

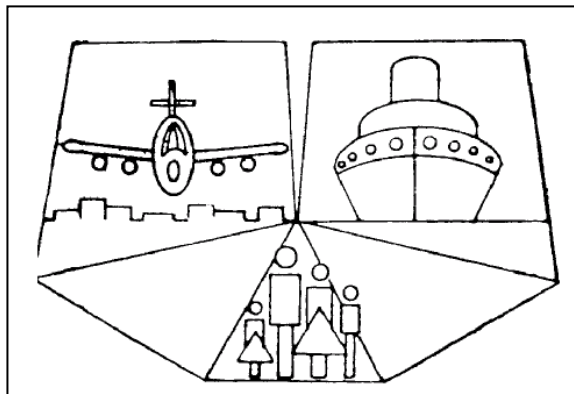


ΚΥΠΡΙΑΚΗ ΔΗΜΟΚΡΑΤΙΑ  
REPUBLIC OF CYPRUS

**ΣΤΑΤΙΣΤΙΚΕΣ ΤΟΥΡΙΣΜΟΥ**

**TOURISM STATISTICS**

**2007**



---

**ΣΤΑΤΙΣΤΙΚΗ ΥΠΗΡΕΣΙΑ**  
**STATISTICAL SERVICE**

---

Στατιστικές Τουρισμού	●	Σειρά II	●	Αρ. Έκθεσης	5
Tourism Statistics	●	Series II	●	Report No.	5

Διατίθεται από το Τυπογραφείο της Κυπριακής Δημοκρατίας  
Obtainable from the Printing Office of the Republic of Cyprus

**Τιμή: €6,50**  
**Price: €6,50**

**ISSN: 2672-8028**

© *Copyright: 2008 Κυπριακή Δημοκρατία/Republic of Cyprus*

*Αναδημοσίευση επιτρέπεται με την προϋπόθεση ότι θ' αναφέρεται η πηγή.*

*Quotations are permitted on the condition that the source is stated.*

## ΠΡΟΛΟΓΟΣ

Η ετήσια Έκθεση «Στατιστικές Τουρισμού» που δημοσιεύεται από το 1973, παρέχει στοιχεία για τη διακίνηση των ταξιδιωτών, την τουριστική κίνηση, τις διανυκτερεύσεις στα τουριστικά καταλύματα, και τη διακίνηση μονίμων κατοίκων.

Τα περισσότερα στοιχεία παρουσιάζονται διαχρονικά και αφορούν τις αφίξεις για τις διάφορες κατηγορίες ταξιδιωτών, σε συσχέτισμό με το μέσο ταξιδιού, σκοπό επίσκεψης, χώρα διαμονής, διάρκεια παραμονής, είδος καταλύματος κλπ.

Σχετικά με τα έσοδα από τον τουρισμό, στην έκθεση παρουσιάζονται τα συνολικά καθώς επίσης και η κατά κεφαλή και ημερήσιες δαπάνες των τουριστών κατά χώρα συνήθους διαμονής, τύπο τουριστικού καταλύματος κλπ.

Με τη σταδιακή κατάργηση από το 1989 των δελτίων άφιξης και αναχώρησης για διάφορες κατηγορίες ταξιδιωτών, τα στοιχεία για την περίοδο Μαΐου 1990 - Μαΐου 1997 δεν είναι απόλυτα συγκρίσιμα με προηγούμενα χρόνια, ορισμένα βασίζονται σε εκτιμήσεις, ενώ άλλα δεν είναι διαθέσιμα. Από τον Ιούνιο 1997 διεξάγεται δειγματοληπτική Έρευνα ταξιδιωτών στις αφίξεις στα αεροδρόμια η οποία αποτελεί τη βασική πηγή πληροφοριών για τις διάφορες κατηγορίες ταξιδιωτών. Οι αφίξεις από τα λιμάνια επιλέγονται και κωδικοποιούνται απευθείας από τα μανιφέστα των πλοίων.

Από το 2002, η έκθεση περιλαμβάνει ξεχωριστό μέρος με πίνακες για τα έσοδα από τον τουρισμό. Τα στοιχεία αυτά προκύπτουν από την Έρευνα Ταξιδιωτών στις αναχωρήσεις την οποία διεξάγει η Στατιστική Υπηρεσία από τον Απρίλιο του 2002.

Η έκθεση ετοιμάστηκε από τον κ. Κ. Μιχαήλ και άλλο προσωπικό του τομέα Δημογραφίας, Κοινωνικών Στατιστικών και Τουρισμού κάτω από την εποπτεία της κας Δ. Κυριακίδου, Προϊσταμένης του τομέα. Τη δακτυλογράφηση και ηλεκτρονική επεξεργασία της έκθεσης ανέλαβε η κα. Μ. Παναγή.

Γ. Γεωργίου,  
Διευθυντής  
Στατιστικής Υπηρεσίας.

Σεπτέμβριος, 2008

## PREFACE

The annual report "Tourism Statistics" published since 1973, presents data on the movement of travellers, tourist flow, overnight stays in tourist accommodation as well as data on the movement of permanent residents.

Most of the data are presented in time-series and refer to arrivals for the various categories of travellers by mode of travel, purpose of visit, country of residence, length of stay, kind of accommodation etc.

With reference to revenue from tourism, the report presents data on the total revenue as well as data on per person and per day expenditure of tourists by country of usual residence, type of tourist accommodation etc.

Due to the gradual abolition since 1989 of the arrival and departure cards for various categories of travellers, figures for the period of May 1990 – May 1997 are no longer strictly comparable with previous years, some are based on estimations while other figures are not available. Since June 1997 the main source of information for the various categories of travellers, is the Passenger Survey which covers arrivals at airports. Arrivals at the ports are sampled and coded directly from the manifests of ships.

As from 2002, the report includes a separate set of tables covering revenue from tourism. This data is collected in the framework of the Passenger Survey at the points of departure carried out by the Statistical Service as from April 2002.

The Report has been prepared by Mr. K. Michael and other staff of the Demography, Social Statistics and Tourism Division under the general supervision of Mrs. D. Kyriakides, Head of the Division. The typing and computer processing of this report was undertaken by Mrs. M. Panayi.

G. Georgiou,  
Director  
Statistical Service.

September, 2008



<u>ΠΕΡΙΕΧΟΜΕΝΑ</u>	<u>Σελίδα</u> <u>Page</u>	<u>CONTENTS</u>
<b>ΠΡΟΛΟΓΟΣ</b>	<b>3</b>	<b>PREFACE</b>
<b>ΠΕΡΙΕΧΟΜΕΝΑ</b>	<b>5</b>	<b>CONTENTS</b>
<b>I. ΕΙΣΑΓΩΓΗ</b>	<b>11</b>	<b>I. INTRODUCTION</b>
<b>ΚΥΡΙΑ ΠΟΡΙΣΜΑΤΑ</b>		<b>MAIN FINDINGS</b>
1. Γενικές εξελίξεις το 2007	11	1. General developments in 2007
2. Ταξιδιώτες	12	2. Travellers
3. Επισκέπτες	13	3. Visitors
4. Ημερήσιοι επισκέπτες	13	4. Same-day visitors
5. Περιηγητές	13	5. Tourists
6. Έσοδα από τον τουρισμό	15	6. Revenue from tourism
7. Κάτοικοι Κύπρου	17	7. Residents
8. Τουριστικά καταλύματα και διανυκτερεύσεις	19	8. Tourist accommodation and nights spent
9. Πρόσωπα που συμμετείχαν σε κρουαζιέρα	19	9. Persons participated in cruises
<b>II. Κάλυψη στοιχείων</b>	<b>19</b>	<b>II. Coverage of data presented</b>
<b>III. Πηγές στοιχείων</b>	<b>21</b>	<b>III. Sources of data</b>
<b>IV. Ορισμοί όρων που χρησιμοποιούνται</b>	<b>23</b>	<b>IV. Definitions</b>
<b>V. Σύμβολα που χρησιμοποιούνται</b>	<b>24</b>	<b>V. Symbols used</b>
<b>ΔΙΑΓΡΑΜΜΑΤΑ</b>		<b>FIGURES</b>
Διάγραμμα 1- Αφίξεις ταξιδιωτών, κατά μέσο ταξιδιού, 1991-2007.	12	Figure 1- Arrivals of travelers, by mode of travel, 1991-2007.
Διάγραμμα 2- Αφίξεις περιηγητών, 1990-2007.	13	Figure 2- Arrivals of tourists, 1990-2007.
Διάγραμμα 3- Αφίξεις περιηγητών κατά χώρα συνήθους διαμονής, 1995-2007.	14	Figure 3- Arrivals of tourists by country of usual residence, 1995-2007.
Διάγραμμα 4- Κατά κεφαλή δαπάνη τουριστών (Κ£) κατά μήνα, 2006-2007.	15	Figure 4- Per person expenditure of tourists (C£) by month, 2006-2007.
Διάγραμμα 5- Ημερήσια δαπάνη τουριστών (Κ£) κατά μήνα, 2006-2007.	16	Figure 5- Per day expenditure of tourists (C£) by month, 2006-2007.
Διάγραμμα 6- Κατά κεφαλή δαπάνη τουριστών (Κ£) κατά χώρα συνήθους διαμονής, 2006-2007.	17	Figure 6- Per person expenditure of tourists (C£) by country of usual residence, 2006-2007.
Διάγραμμα 7- Ταξίδια κατοίκων Κύπρου 1990-2007.	18	Figure 7- Trips of residents of Cyprus, 1990-2007.
Διάγραμμα 8- Ταξίδια κατοίκων Κύπρου κατά χώρα επίσκεψης, 2000-2007.	18	Figure 8- Trips of residents of Cyprus by country visited, 2000-2007.
<b>ΠΙΝΑΚΕΣ</b>		<b>TABLES</b>
<b>ΜΕΡΟΣ I: ΣΥΝΟΠΤΙΚΟΙ ΠΙΝΑΚΕΣ</b>		<b>PART I: SUMMARY TABLES</b>
1. Στατιστικά στοιχεία ταξιδιωτικής κίνησης, 1980-2007.	27	1. Statistics on movement of travelers, 1980-2007.
2. Στατιστικά στοιχεία τουρισμού, 2004-2007.	28	2. Tourism statistics, 2004-2007.

	<u>Σελίδα</u> <u>Page</u>	
3. Στατιστικά στοιχεία κατοίκων Κύπρου, 2004-2007.	29	3. Statistics on residents of Cyprus, 2004-2007.
4. Συλλογικά τουριστικά καταλύματα και διανυκτερεύσεις, 2003-2007.	30	4. Collective accommodation establishments and nights spent, 2003-2007.
<b>ΜΕΡΟΣ ΙΙ: ΤΑΞΙΔΙΩΤΕΣ</b>		<b>PART II: TRAVELERS</b>
5. Αφίξεις και αναχωρήσεις ταξιδιωτών κατά μέσο ταξιδιού, 1980-2007.	33	5. Arrivals and departures of travelers by mode of travel, 1980-2007.
6. Αφίξεις ταξιδιωτών κατά μήνα και τρίμηνο, 2004-2007.	34	6. Arrivals of travelers by month and quarter, 2004 - 2007.
7. Αναχωρήσεις ταξιδιωτών κατά μήνα και τρίμηνο, 2004-2007.	35	7. Departures of travelers by month and quarter, 2004-2007.
8. Αφίξεις και αναχωρήσεις ταξιδιωτών κατά αεροδρόμιο/λιμάνι, 1997-2007.	36	8. Arrivals and departures of travelers by airport/port, 1997-2007.
9. Αφίξεις ταξιδιωτών κατά κατηγορία, 1980-2007.	37	9. Arrivals of travelers by category, 1980-2007.
10. Αφίξεις και αναχωρήσεις ταξιδιωτών κατά αεροδρόμιο/λιμάνι και μήνα, 2007.	38	10. Arrivals and departures of travelers by airport/port and month, 2007.
11. Αφίξεις ταξιδιωτών (εξαιρούνται οι διερχόμενοι από τα λιμάνια και οι συμμετέχοντες σε κρουαζιέρες) κατά μέσο ταξιδιού και χώρα προέλευσης πτήσης/πλοίου, 2006-2007.	39	11. Arrivals of travelers (excl. transit at ports and cruise-ship visitors) by mode of travel and country of origin of flight/ship, 2006-2007.
12. Αναχωρήσεις ταξιδιωτών (εξαιρούνται οι διερχόμενοι από τα λιμάνια και οι συμμετέχοντες σε κρουαζιέρες) κατά μέσο ταξιδιού και χώρα προορισμού πτήσης/πλοίου, 2006-2007.	41	12. Departures of travelers (excl. transit at ports and cruise-ship visitors) by mode of travel and country of destination of flight/ship, 2006-2007.
<b>ΜΕΡΟΣ ΙΙΙ: ΕΠΙΣΚΕΠΤΕΣ</b>		<b>PART III: VISITORS</b>
13. Αφίξεις επισκεπτών κατά κατηγορία, 1980-2007.	45	13. Arrivals of visitors by category, 1980-2007.
14. Αφίξεις επισκεπτών κατά σκοπό επίσκεψης, 1980-2007.	46	14. Arrivals of visitors by purpose of visit, 1980-2007.
<b>ΜΕΡΟΣ ΙV: ΗΜΕΡΗΣΙΟΙ ΕΠΙΣΚΕΠΤΕΣ</b>		<b>PART IV: SAME-DAY VISITORS</b>
15. Ημερήσιοι επισκέπτες κατά κατηγορία, 1980-2007.	49	15. Same-day visitors by category, 1980-2007.
16. Συμμετέχοντες σε κρουαζιέρα και διερχόμενοι από τα λιμάνια κατά μήνα και λιμάνι, 2005-2007.	50	16. Cruise-ship visitors and transit at ports by month and port, 2005-2007.
17. Εκδρομείς συμμετέχοντες σε κρουαζιέρα κατά χώρα υπηκοότητας, 1985-2007.	51	17. Excursionists participating in cruises by country of citizenship, 1985-2007.
18. Ημερήσιοι τουρίστες κατά χώρα συνήθους διαμονής (κύριες χώρες) και φύλο, 2006-2007.	52	18. Same-day tourists by county of usual residence (main countries) and sex, 2006-2007.
<b>ΜΕΡΟΣ V: ΠΕΡΙΗΓΗΤΕΣ</b>		<b>PART V: TOURISTS</b>
19. Αφίξεις περιηγητών κατά μήνα και τρίμηνο, 2005-2007.	55	19. Arrivals of tourists by month and quarter, 2005-2007.

	<b>Σελίδα</b> <b>Page</b>		
20. Αφίξεις περιηγητών κατά χώρα συνήθους διαμονής (κύριες χώρες), 1973-2007.	56	20. Arrivals of tourists by country of usual residence (main countries), 1973-2007.	
21. Αφίξεις περιηγητών κατά χώρα συνήθους διαμονής (κύριες χώρες) και μήνα άφιξης, 2007.	57	21. Arrivals of tourists by country of usual residence (main countries) and month of arrival, 2007.	
22. Διάρκεια παραμονής περιηγητών στην Κύπρο κατά μήνα, 2000-2007.	58	22. Length of stay of tourists in Cyprus by month, 2000-2007.	
23. Διάρκεια παραμονής περιηγητών στην Κύπρο κατά χώρα συνήθους διαμονής, (κύριες χώρες), 2003-2007.	59	23. Length of stay of tourists in Cyprus by country of usual residence, (main countries), 2003-2007.	
24. Αφίξεις περιηγητών κατά χώρα συνήθους διαμονής, 2006-2007.	60	24. Arrivals of tourists by country of usual residence, 2006-2007.	
25. Αφίξεις περιηγητών κατά χώρα συνήθους διαμονής και σκοπό, 2007.	62	25. Arrivals of tourists by country of usual residence and purpose, 2007.	
26. Ποσοστιαία κατανομή περιηγητών κατά χώρα συνήθους διαμονής (κύριες χώρες), ηλικία και φύλο, 2007.	64	26. Percentage distribution of tourists by country of usual residence, (main countries) age and sex, 2007.	
27. Αφίξεις περιηγητών κατά χώρα υπηκοότητας (κύριες χώρες) και φύλο, 2007.	67	27. Arrivals of tourists by country of citizenship (main countries) and sex, 2007.	
28. Ποσοστιαία κατανομή περιηγητών κατά μήνα και τύπο καταλύματος στην Κύπρο, 2007.	68	28. Percentage distribution of tourists by month and type of accommodation in Cyprus, 2007.	
29. Ποσοστιαία κατανομή περιηγητών κατά χώρα συνήθους διαμονής (κύριες χώρες) και τύπο καταλύματος στην Κύπρο, 2007.	69	29. Percentage distribution of tourists by county of usual residence (main countries) and type of accommodation in Cyprus, 2007.	
30. Ποσοστιαία κατανομή (κάθετα) περιηγητών κατά χώρα συνήθους διαμονής (κύριες χώρες) και τοποθεσία διαμονής στην Κύπρο, 2007.	70	30. Percentage distribution (column) of tourists by country of usual residence (main countries) and location of stay in Cyprus, 2007.	
31. Ποσοστιαία κατανομή (οριζόντια) περιηγητών κατά χώρα συνήθους διαμονής (κύριες χώρες) και τοποθεσία διαμονής στην Κύπρο, 2007.	71	31. Percentage distribution (row) of tourists by country of usual residence (main countries) and location of stay in Cyprus, 2007.	
32. Ποσοστιαία κατανομή (κάθετα) περιηγητών κατά τύπο καταλύματος και τοποθεσία διαμονής στην Κύπρο, 2007.	72	32. Percentage distribution (column) of tourists by type of accommodation and location of stay in Cyprus, 2007.	
33. Ποσοστιαία κατανομή (οριζόντια) περιηγητών κατά τύπο καταλύματος και τοποθεσία διαμονής στην Κύπρο, 2007.	73	33. Percentage distribution (row) of tourists by type of accommodation and location of stay in Cyprus, 2007.	
34. Ποσοστιαία κατανομή περιηγητών κατά τύπο καταλύματος και σκοπό, 2007.	74	34. Percentage distribution of tourists by type of accommodation and purpose, 2007.	
35. Διάρκεια παραμονής περιηγητών στην Κύπρο κατά χώρα συνήθους διαμονής (κύριες χώρες), 2007.	75	35. Length of stay of tourists in Cyprus by country of usual residence (main countries), 2007.	
36. Ποσοστιαία κατανομή περιηγητών κατά χώρα συνήθους διαμονής (κύριες χώρες) και αριθμό επισκέψεων στην Κύπρο, 2007.	76	36. Percentage distribution of tourists by country of usual residence (main countries) and number of visits to Cyprus, 2007.	
<b>ΜΕΡΟΣ VI: ΕΣΟΔΑ ΑΠΟ ΤΟΝ ΤΟΥΡΙΣΜΟ</b>		<b>PART VI: REVENUE FROM TOURISM</b>	
37. Αφίξεις περιηγητών και εκτίμηση εσόδων κατά μήνα, 2006-2007.	79	37. Arrivals of tourists and revenue estimates by month, 2006-2007.	

	<b>Σελίδα Page</b>	
38. Κατά κεφαλή (ΚΚ) και ημερήσια (Ημ) δαπάνη περιηγητών κατά μήνα και είδος δαπάνης, 2007.	80	38. Per person (PP) and per day (PD) expenditure of tourists by month and type of expenditure, 2007.
39. Κατά κεφαλή (ΚΚ) και ημερήσια (Ημ) δαπάνη περιηγητών κατά χώρα συνήθους διαμονής (κύριες χώρες), είδος δαπάνης και τύπο ταξιδιού, 2007.	81	39. Per person (PP) and per day (PD) expenditure of tourists by country of usual residence (main countries), type of expenditure and type of tour, 2007.
40. Κατά κεφαλή (ΚΚ) δαπάνη περιηγητών κατά χώρα συνήθους διαμονής (κύριες χώρες) και μήνα, 2007.	84	40. Per person (PP) expenditure of tourists by country of usual residence (main countries) and month, 2007.
41. Κατά κεφαλή (ΚΚ) και ημερήσια (Ημ) δαπάνη περιηγητών κατά τύπο καταλύματος και είδος δαπάνης, 2007.	85	41. Per person (PP) and per day (PD) expenditure of tourists by type of accommodation and type of expenditure, 2007.
42. Κατά κεφαλή (ΚΚ) δαπάνη περιηγητών κατά τύπο καταλύματος και μήνα, 2007.	86	42. Per person (PP) expenditure of tourists by type of accommodation and month, 2007.
43. Κατά κεφαλή (ΚΚ) και ημερήσια (Ημ) δαπάνη περιηγητών κατά τοποθεσία διαμονής και είδος δαπάνης, 2007.	87	43. Per person (PP) and per day (PD) expenditure of tourists by location of stay and type of expenditure, 2007.
44. Κατά κεφαλή (ΚΚ) δαπάνη περιηγητών κατά τοποθεσία διαμονής και μήνα, 2007.	88	44. Per person (PP) expenditure of tourists by location of stay and month, 2007.
<b>ΜΕΡΟΣ VII: ΚΑΤΟΙΚΟΙ ΚΥΠΡΟΥ</b>		<b>PART VII: RESIDENTS</b>
45. Επιστροφή κατοίκων Κύπρου κατά μήνα και τρίμηνο, 2003-2007.	91	45. Return of residents by month and quarter, 2003-2007.
46. Ταξίδια κατοίκων Κύπρου κατά χώρα επίσκεψης (κύριες χώρες), 1973-2000 και 2002-2007.	92	46. Trips of residents by country visited (main countries), 1973-2000 and 2002-2007.
47. Ταξίδια κατοίκων Κύπρου κατά σκοπό επίσκεψης στο εξωτερικό, 1975-1989 και 1997-2007.	93	47. Trips of residents by purpose of visit abroad, 1975-1989 and 1997-2007.
48. Επιστροφή κατοίκων Κύπρου κατά χώρα επίσκεψης (κύριες χώρες) και μήνα επιστροφής, 2007.	94	48. Return of residents by country visited (main countries) and month of return, 2007.
49. Επιστροφή κατοίκων Κύπρου κατά χώρα επίσκεψης και σκοπό ταξιδιού, 2007.	95	49. Return of residents by country visited and purpose of trip abroad, 2007.
50. Επιστροφή κατοίκων Κύπρου κατά χώρα επίσκεψης, ηλικία και μέση ηλικία, 2007.	97	50. Return of residents by country visited, age and mean age, 2007.
51. Επιστροφή κατοίκων Κύπρου κατά χώρα επίσκεψης, και διάρκεια παραμονής στο εξωτερικό, 2006-2007.	99	51. Return of residents by country visited and length of stay abroad, 2006-2007.
<b>ΜΕΡΟΣ VIII: ΤΟΥΡΙΣΤΙΚΑ ΚΑΤΑΛΥΜΑΤΑ ΚΑΙ ΔΙΑΝΥΚΤΕΡΕΥΣΕΙΣ</b>		<b>PART VIII: TOURIST ACCOMMODATION AND NIGHTS SPENT</b>
52. Συλλογικά τουριστικά καταλύματα κατά κατηγορία, 1985-2007.	103	52. Collective accommodation establishments by type 1985-2007.
53. Κλίνες σε συλλογικά τουριστικά καταλύματα κατά κατηγορία, 1985-2007.	104	53. Bedplaces in collective accommodation establishments by type, 1985-2007.
54. Συλλογικά τουριστικά καταλύματα και κλίνες κατά τοποθεσία, 2005-2007.	105	54. Collective accommodation establishments and bed places by locality, 2005-2007.
55. Συλλογικά τουριστικά καταλύματα κατά κατηγορία και τοποθεσία, 2007.	106	55. Collective accommodation establishments by type and locality, 2007.



	<b>Σελίδα Page</b>		
56. Κλίνες σε συλλογικά τουριστικά καταλύματα κατά κατηγορία και τοποθεσία, 2007.	107	56. Bedplaces in collective accommodation establishments by type and locality, 2007.	
57. Διανυκτερεύσεις μη κατοίκων Κύπρου και κατοίκων Κύπρου κατά τύπο καταλύματος, 2002-2007.	108	57. Nights spent by non-residents and residents by type of accommodation, 2002-2007.	
58. Διανυκτερεύσεις μη κατοίκων Κύπρου και κατοίκων Κύπρου κατά επαρχία και τύπο καταλύματος, 2006-2007.	109	58. Nights spent by non-residents and residents by district and type of accommodation, 2006-2007.	
59. Διανυκτερεύσεις μη κατοίκων Κύπρου κατά χώρα συνήθους διαμονής και τύπο καταλύματος, 2007.	110	59. Nights spent by non-residents by country of usual residence and type of accommodation 2007.	
60. Διανυκτερεύσεις μη κατοίκων Κύπρου, κατά χώρα συνήθους διαμονής (κύριες χώρες) και μήνα, 2007.	111	60. Nights spent by non-residents by country of usual residence (main countries) and month, 2007.	
61. Διανυκτερεύσεις κατοίκων Κύπρου κατά μήνα και τύπο καταλύματος, 2005-2007.	113	61. Nights spent by residents by month and type of accommodation, 2005-2007.	
62. Ποσοστό πληρότητας σε ξενοδοχεία και παρόμοιες εγκαταστάσεις, 1997-2007.	114	62. Utilization rate in hotels and similar establishments, 1997-2007.	
<b>ΜΕΡΟΣ ΙΧ: ΠΡΟΣΩΠΑ ΠΟΥ ΣΥΜΜΕΤΕΙΧΑΝ ΣΕ ΚΡΟΥΑΖΙΕΡΑ ΞΕΚΙΝΩΝΤΑΣ ΑΠΟ ΤΗΝ ΚΥΠΡΟ</b>		<b>PART IX: PERSONS PARTICIPATED IN CRUISES DEPARTING FROM CYPRUS</b>	
63. Πρόσωπα που συμμετείχαν σε κρουαζιέρα ξεκινώντας από την Κύπρο, 1996-2007	117	63. Persons participated in cruises departing from Cyprus, 1996-2007.	
<b>ΜΕΡΟΣ Χ: ΔΙΕΘΝΗ ΣΤΟΙΧΕΙΑ ΤΟΥΡΙΣΜΟΥ</b>		<b>PART X: INTERNATIONAL STATISTICS ON TOURISM</b>	
64. Διεθνή στατιστικά στοιχεία: αφίξεις επισκεπτών και έσοδα από τον τουρισμό, 1999-2003.	121	64. International statistics of visitor arrivals and tourist receipts, 1999-2003.	
<b>ΠΑΡΑΡΤΗΜΑ</b>		<b>APPENDIX</b>	
Ερωτηματολόγια Έρευνας Ταξιδιωτών		Questionnaires of Passenger Survey	
Αφίξεις – Στατιστικό Έντυπο 3	125	Arrivals – Statistical Form 3	
Αναχωρήσεις – Στατιστικό Έντυπο 1	127	Departures – Statistical Form 1	
– Στατιστικό Έντυπο 2	128	– Statistical Form 2	



## **I. ΕΙΣΑΓΩΓΗ**

### ***1. ΓΕΝΙΚΕΣ ΕΞΕΛΙΞΕΙΣ ΤΟ 2007***

Το 2007 η ταξιδιωτική κίνηση προς και από την Κύπρο σημείωσε αύξηση σε σύγκριση με τον προηγούμενο χρόνο. Οι συνολικές αφίξεις ταξιδιωτών (συμπεριλαμβανομένων των εκδρομέων), έφτασαν τις 3.795.326 σημειώνοντας αύξηση 3,8% και οι αναχωρήσεις τις 3.777.448 σημειώνοντας αύξηση 3,1% σε σύγκριση με το 2006.

Οι επισκέπτες μειώθηκαν κατά 0,4% σε 2.671.333 το 2007 από 2.683.011 το 2006.

Οι ημερήσιοι επισκέπτες που δε διανυκτέρευσαν στην Κύπρο, ανήλθαν σε 255.252 το 2007 από 282.087 το 2006.

Οι αφίξεις περιηγητών αυξήθηκαν κατά 0,6% και έφτασαν τις 2.416.081 το 2007 από 2.400.924 τον προηγούμενο χρόνο.

Το Ηνωμένο Βασίλειο παρέμεινε η κύρια πηγή τουρισμού για την Κύπρο, με ποσοστό 53,1% της συνολικής τουριστικής κίνησης, ενώ η Ρωσία κατέχει τη δεύτερη θέση με 6,0% και ακολουθούν η Ελλάδα με 5,8%, η Γερμανία με 5,7%, η Σουηδία με 5,0%, η Νορβηγία με 2,2%, η Γαλλία με 1,7% και η Ιρλανδία με 1,5%.

Τα έσοδα από τον τουρισμό υπολογίζονται σε £1.087,5 εκ. σε σύγκριση με £1.027,3 εκ. το 2006 σημειώνοντας αύξηση 5,9%.

Το 2007, 1.080.512 Κύπριοι και αλλοδαποί κάτοικοι Κύπρου επέστρεψαν από ταξίδια στο εξωτερικό σε σύγκριση με 932.116 το 2006 σημειώνοντας αύξηση 15,9%. Ποσοστό 40,6% επισκέφτηκε την Ελλάδα, 20,1% το Ηνωμένο Βασίλειο, 4,2% τη Ρωσία, 2,7% τη Βουλγαρία, 2,2% τη Γερμανία, 2,1% τη Γαλλία, 2,1% το Ισραήλ και 2,1% τη Ρουμανία.

Το τέλος του 2007 λειτουργούσαν 902 συλλογικά τουριστικά καταλύματα εγκεκριμένα από τον Κυπριακό Οργανισμό Τουρισμού, συνολικής δυναμικότητας 92.569 κλινών σε σύγκριση με 909 καταλύματα με 93.957 κλίνες το 2006.

## **I. INTRODUCTION**

### ***1. GENERAL DEVELOPMENTS IN 2007***

In 2007 the movement of travelers to and from Cyprus recorded an increase compared to the previous year. Total arrivals of travelers (including excursionists) reached 3.795.326 recording an increase of 3,8 per cent and departures totaled 3.777.448 recording an increase of 3,1 per cent compared to 2006.

Visitors arriving to Cyprus decreased by 0,4 per cent to 2.671.333 persons in 2007 compared to 2.683.011 in 2006.

In 2007, same-day visitors - that is visitors who did not spend the night in Cyprus - reached 255.252 from 282.087 in 2006.

Tourists increase by 0,6 per cent and reached 2.416.081 in 2007 compared to 2.400.924 in previous year.

The United Kingdom remained the major source of tourism to the island with a share of 53,1 per cent in the tourist traffic, while Russia came second with 6,0 per cent followed by Greece with 5,8 per cent, Germany with 5,7 per cent, Sweden with 5,0 per cent, Norway with 2,2 per cent, France with 1,7 per cent and Ireland with 1,5 per cent.

Revenue from tourism is estimated at £1.087,5 mil. compared to £1.027,3 mil. in 2006 recording an increase of 5,9 per cent.

During 2007, 1.080.512 Cypriots and foreigners residing in Cyprus returned from a trip abroad compared to 932.116 in 2006 recording an increase of 15,9 per cent. About 40,6 per cent had visited Greece, 20,1 per cent the United Kingdom, 4,2 per cent Russia, 2,7 per cent Bulgaria, 2,2 per cent Germany, 2,1 per cent France, 2,1 per cent Israel and 2,1 per cent Romania.

At the end of 2007 there were in operation 902 collective accommodation establishments with a total capacity of 92.569 beds compared to 909 establishments with 93.957 beds in 2006.

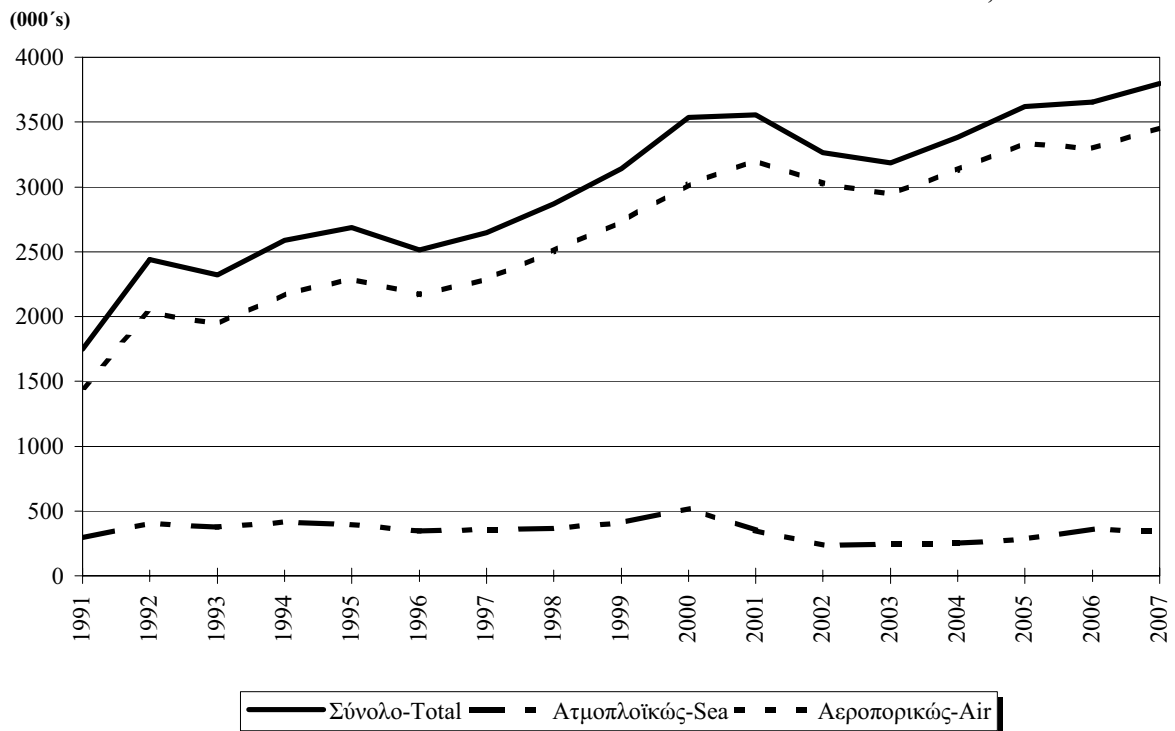
## 2. ΤΑΞΙΔΙΩΤΕΣ

Το 2007, οι αφίξεις ταξιδιωτών, όλων των κατηγοριών (συμπεριλαμβανομένων των εκδρομέων) έφτασαν τις 3.795.326 σε σύγκριση με 3.656.480 το 2006 σημείωσαν δηλαδή αύξηση 3,8% (Διάγραμμα 1). Οι αναχωρήσεις ήταν επίσης αυξημένες κατά 3,1% και έφτασαν τις 3.777.448 πρόσωπα.

## 2. TRAVELERS

During 2007, the number of arrivals covering all categories of travelers (including excursionists), reached 3.795.326 compared to 3.656.480 in 2006 recording an increase of 3,8 per cent (Figure 1). Departures were by 3,1 per cent higher and amounted to 3.777.448 persons.

ΔΙΑΓΡΑΜΜΑ 1: ΑΦΙΞΕΙΣ ΤΑΞΙΔΙΩΤΩΝ ΚΑΤΑ ΜΕΣΟ ΤΑΞΙΔΙΟΥ, 1991-2007  
FIGURE 1: ARRIVALS OF TRAVELLERS BY MODE OF TRAVEL, 1991-2007



Η αεροπορική κίνηση αντιπροσώπευσε ποσοστό, 91,0% των αφίξεων όπως και των αναχωρήσεων.

Η πλειοψηφία των ταξιδιωτών, 92,0% (εξαιρουμένων των εκδρομέων), έφτασαν το 2007 με πτήσεις ή πλοία που είχαν ως τόπο προέλευσης Ευρωπαϊκή χώρα, ενώ ποσοστό 83,0% προέρχονταν από χώρες της Ευρωπαϊκής Ένωσης. Παίρνοντας κάθε χώρα ξεχωριστά, πρώτη θέση κατέχει όπως πάντα το Ηνωμένο Βασίλειο με ποσοστό 42,0% του συνολικού αριθμού αφίξεων ταξιδιωτών και ακολουθούν η Ελλάδα με 18,1%, η Ρωσία με 5,1%, η Γερμανία με 4,8%, η Σουηδία με 3,2%, το Ισραήλ με 2,3%, η Αυστρία με 2,2% και η Γαλλία με 1,6%.

Traffic by air represented 91,0 per cent of arrivals the same as for departures.

The majority of travelers, 92,0 per cent (excluding excursionists), arrived in 2007 on flights or ships which had as country of origin European countries, while 83,0 per cent came from European Union countries. Looking at individual countries, the United Kingdom is as always leading the list with 42,0 per cent of travelers arrivals, followed by Greece with 18,1 per cent, Russia with 5,1 per cent, Germany with 4,8 per cent, Sweden with 3,2 per cent, Israel with 2,3 per cent, Austria with 2,2 per cent and France with 1,6 per cent.

### 3. ΕΠΙΣΚΕΠΤΕΣ

Οι αφίξεις επισκεπτών ανήλθαν στις 2.671.333 το 2007 μειωμένες κατά 0,4% από τον προηγούμενο χρόνο. Το μεγαλύτερο ποσοστό επισκεπτών, 90,5% ήταν περιηγητές που διέμειναν τουλάχιστο μια νύκτα στην Κύπρο, 9,2% συμμετείχαν σε κρουαζιέρα και διανυκτέρευσαν στο πλοίο και 0,3% ήταν ημερήσιοι τουρίστες που επισκέφθηκαν την Κύπρο αλλά αναχώρησαν την ίδια μέρα.

### 4. ΗΜΕΡΗΣΙΟΙ ΕΠΙΣΚΕΠΤΕΣ

Ο αριθμός των επισκεπτών που δε διανυκτέρευσαν στην Κύπρο, έφτασε τις 255.252 το 2007 σε σύγκριση με 282.087 το 2006. Οι συμμετέχοντες σε κρουαζιέρα αποτέλεσαν το 96,5% των ημερήσιων επισκεπτών, οι ημερήσιοι τουρίστες το 3,3% και οι διερχόμενοι από τα λιμάνια/αεροδρόμια το 0,2%. Η πλειοψηφία των εκδρομέων που συμμετείχαν σε κρουαζιέρα ήταν Ισραηλίτες (31,9%), Ιταλοί (15,8%), Γερμανοί (13,5%), Βρετανοί (12,3%), Γάλλοι (9,1%), και Αμερικάνοι (5,8%).

### 5. ΠΕΡΙΗΓΗΤΕΣ

Το 2007 οι αφίξεις περιηγητών ανήλθαν σε 2.416.081 σημειώνοντας αύξηση 0,6% σε σύγκριση με 2.400.924 το 2006. (Διάγραμμα 2).

### 3. VISITORS

Visitors arriving in Cyprus reached 2.671.333 in 2007 recording a decrease of 0,4 per cent compared to the previous year. The vast majority of visitors 90,5 per cent were tourists who stayed at least one night in Cyprus, 9,2 per cent were cruise-ship visitors who spent the night on board of their ship and 0,3 per cent were same-day tourists who visited the country and left on the same day.

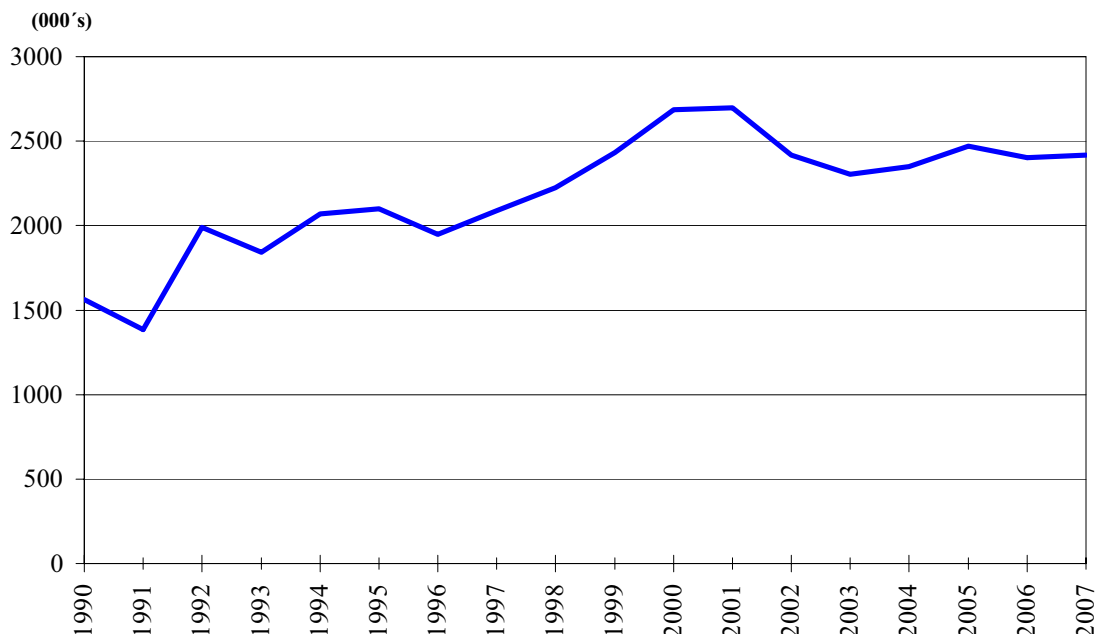
### 4. SAME-DAY VISITORS

The number of same-day visitors who did not stay overnight in the country, reached 255.252 in 2007 compared to 282.087 in 2006. Cruise-ship visitors accounted for 96,5 per cent of the same-day visitors, same-day tourists shared 3,3 per cent and the transients at ports who visited the country with 0,2 per cent. The majority of excursionists participating in cruises to Cyprus were Israelis (31,9 per cent), Italians (15,8 per cent), Germans (13,5 per cent), British (12,3 per cent), French (9,1 per cent), and Americans (5,8 per cent).

### 5. TOURISTS

Tourists arrivals reached 2.416.081 in 2007 recording an increase of 0,6 per cent over 2.400.924 in 2006. (Figure 2).

**ΔΙΑΓΡΑΜΜΑ 2: ΑΦΙΞΕΙΣ ΠΕΡΙΗΓΗΤΩΝ, 1990-2007**  
**FIGURE 2: ARRIVALS OF TOURISTS, 1990-2007**



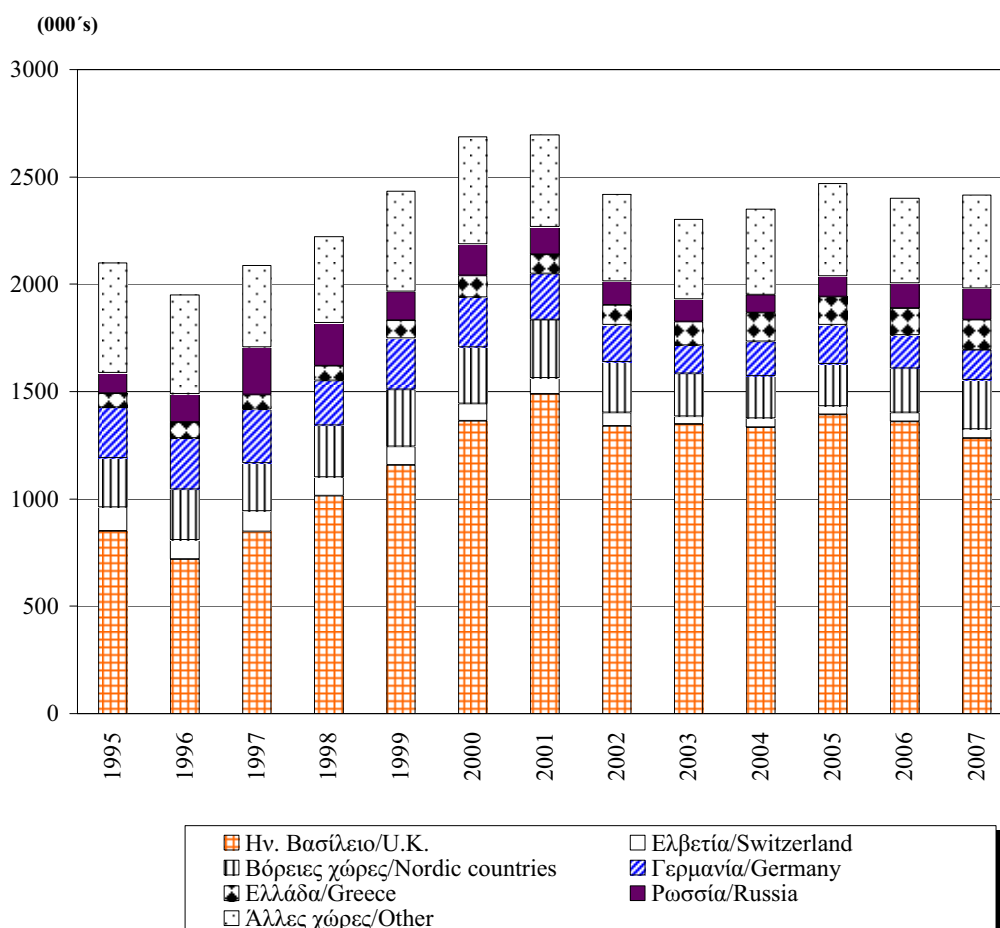
Η Ευρώπη υπήρξε όπως πάντα παραδοσιακή αγορά τουρισμού για την Κύπρο. Το 2007 οι περιηγητές που προέρχονταν από χώρες της Ευρώπης αντιπροσώπευσαν το 94,0% των συνολικών αφίξεων περιηγητών και οι χώρες της Ευρωπαϊκής Ένωσης το 83,1%.

Europe has as usual been the traditional tourist market for Cyprus. In 2007, European countries provided the island with 94,0 per cent of the total tourist arrivals and the European Union countries with 83,1 per cent.

Το Ηνωμένο Βασίλειο παρέμεινε η κύρια πηγή τουρισμού για την Κύπρο, με ποσοστό 53,1% της συνολικής τουριστικής κίνησης, και ακολουθούν η Ρωσία με 6,0%, η Ελλάδα με 5,8%, η Γερμανία με 5,7%, η Σουηδία με 5,0%, η Νορβηγία με 2,2%, η Γαλλία με 1,7% και η Ιρλανδία με 1,5%. (Διάγραμμα 3).

The United Kingdom remained the most important source of tourism to the island and its share was 53,1 per cent of the total tourist traffic, followed by Russia with 6,0 per cent, Greece with 5,8 per cent, Germany with 5,7 per cent, Sweden with 5,0 per cent, Norway with 2,2 per cent, France with 1,7 per cent, and Ireland with 1,5 per cent. (Figure 3).

**ΔΙΑΓΡΑΜΜΑ 3: ΑΦΙΞΕΙΣ ΠΕΡΙΗΓΗΤΩΝ ΚΑΤΑ ΧΩΡΑ ΣΥΝΗΘΟΥΣ ΔΙΑΜΟΝΗΣ, 1995-2007**  
**FIGURE 3: ARRIVALS OF TOURIST BY COUNTRY OF USUAL RESIDENCE, 1995-2007**



Το μεγαλύτερο ποσοστό των περιηγητών, 47,5% δήλωσαν ότι παρέμειναν σε Ξενοδοχεία αστερών, 21,0% σε Οργανωμένα διαμερίσματα και Τουριστικά Χωριά, 13,8% σε συγγενείς και φίλους, 5,7% σε ιδιόκτητες κατοικίες και 12,0% αλλού.

The highest proportion of tourist, 47,5 per cent stated that they stayed in hotels with stars, 21,0 per cent in hotel apartments and tourist villages, 13,8 per cent with friends and relatives, 5,7 per cent in owned residence and 12,0 per cent elsewhere.

Από το σύνολο των περιηγητών, ποσοστό 33,5% δήλωσαν ότι διέμεναν στην Πάφο και Πόλη, 17,0% στην Αγία Νάπα, 14,9% στο Παραλίμνι, 13,8% στη Λεμεσό, 9,8% στη Λάρνακα και μικρότερα ποσοστά σε άλλες περιοχές.

Of the total number of tourists, 33,5 per cent stated that they stayed in Pafos and Polis, 17,0 per cent in Ayia Napa, 14,9 per cent in Paralimni, 13,8 per cent in Lemesos, 9,8 per cent in Larnaka and smaller proportions in other areas.

Το 2007 η μέση διάρκεια παραμονής των περιηγητών ήταν 9,1 νύκτες για όσους παρέμειναν στην Κύπρο λιγότερο από ένα μήνα και 10,0 νύκτες για όσους παρέμειναν λιγότερο από ένα χρόνο. Η διάμεση διάρκεια παραμονής ήταν 7 νύκτες για το 2007 όπως και για το 2006.

In 2007, the mean duration of stay was 9,1 nights for those tourists staying less than one month and 10,0 nights for those staying less than one year. The median duration of stay was 7 nights for 2007 the same as for 2006.

## 6. ΕΣΟΔΑ ΑΠΟ ΤΟΝ ΤΟΥΡΙΣΜΟ

## 6. REVENUE FROM TOURISM

Τα έσοδα από τον τουρισμό το 2007 υπολογίζονται σε £1.087,5 εκ. σε σύγκριση με £1.027,3 εκ. το 2006 σημειώνοντας αύξηση 5,9%.

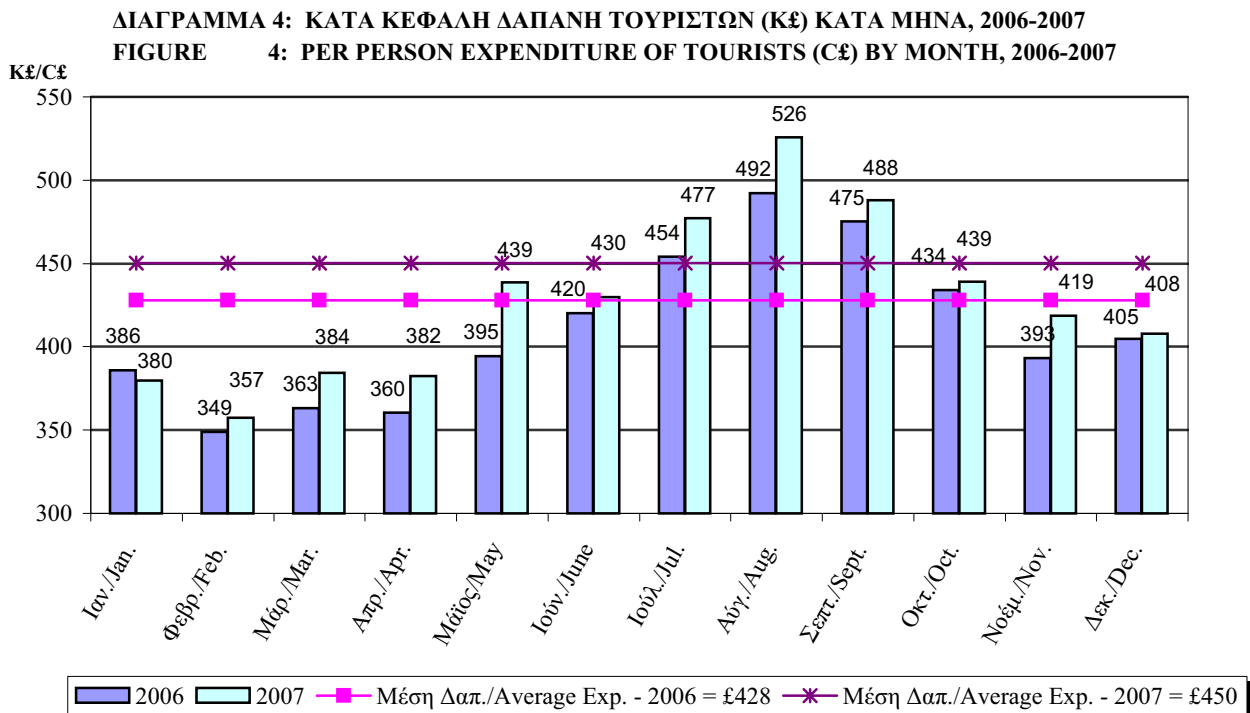
In 2007 the total revenue from tourism is estimated at £1.087,5 mn compared to £1.027,3 mn in 2006 recording an increase of 5,9 per cent.

Υπολογίζεται ότι κατά μέσο όρο η κατά κεφαλή δαπάνη ανέρχεται σε £450,1 (ή £45,2 ημερησίως) σημειώνοντας αύξηση 5,2% (ή 9,7% στις ημερήσιες δαπάνες).

The average expenditure per person was £450,1 (or £45,2 per day) recording an increase of 5,2 per cent (or 9,7 per cent on the per day expenditure).

Η μεγαλύτερη κατά κεφαλή δαπάνη το 2007 έχει καταγραφεί το μήνα Αύγουστο £525,9 και η χαμηλότερη £357,4 το Φεβρουάριο. Οι αντίστοιχες δαπάνες για το 2006 ήταν £492,3 η μεγαλύτερη το μήνα Αύγουστο και £360,5 η χαμηλότερη τον Απρίλιο. (Διάγραμμα 4).

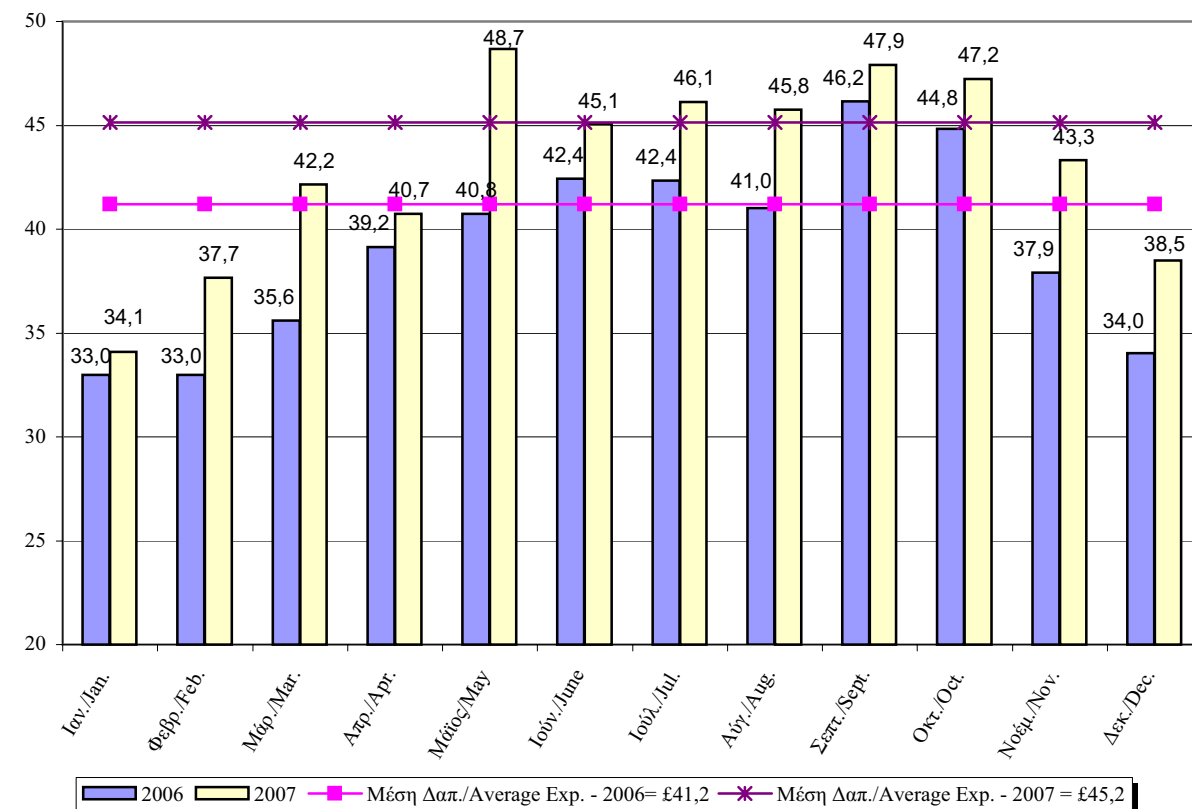
The highest average expenditure per person in 2007 was recorded in the month of August with £525,9 and the lowest £357,4 was in the month of February. The corresponding results in the year 2006 were £492,3 the highest in the month of August and £360,5 the lowest in April. (Figure 4).



Εξετάζοντας την ημερήσια δαπάνη παρατηρείται ότι η μεγαλύτερη κατά το 2007 σημειώθηκε το μήνα Μάιο £48,7 και η χαμηλότερη £34,1 τον Ιανουάριο. Οι αντίστοιχες ημερήσιες δαπάνες το 2006 ήταν £46,2 η μεγαλύτερη το μήνα Σεπτέμβριο και £33,0 η μικρότερη τον Ιανουάριο και Φεβρουάριο. (Διάγραμμα 5).

Examining the daily tourist expenditure during the year 2007 we observe that the highest was recorded in the month of May with £48,7 and the lowest £34,1 in January. The corresponding daily expenditure in the year 2006 was £46,2 the highest in the month of September and £33,0 the lowest in January and February. (Figure 5).

**ΔΙΑΓΡΑΜΜΑ 5: ΗΜΕΡΗΣΙΑ ΔΑΠΑΝΗ ΤΟΥΡΙΣΤΩΝ (Κ£) ΚΑΤΑ ΜΗΝΑ, 2006-2007**  
**FIGURE 5: PER DAY EXPENDITURE OF TOURISTS (C£) BY MONTH, 2006-2007**

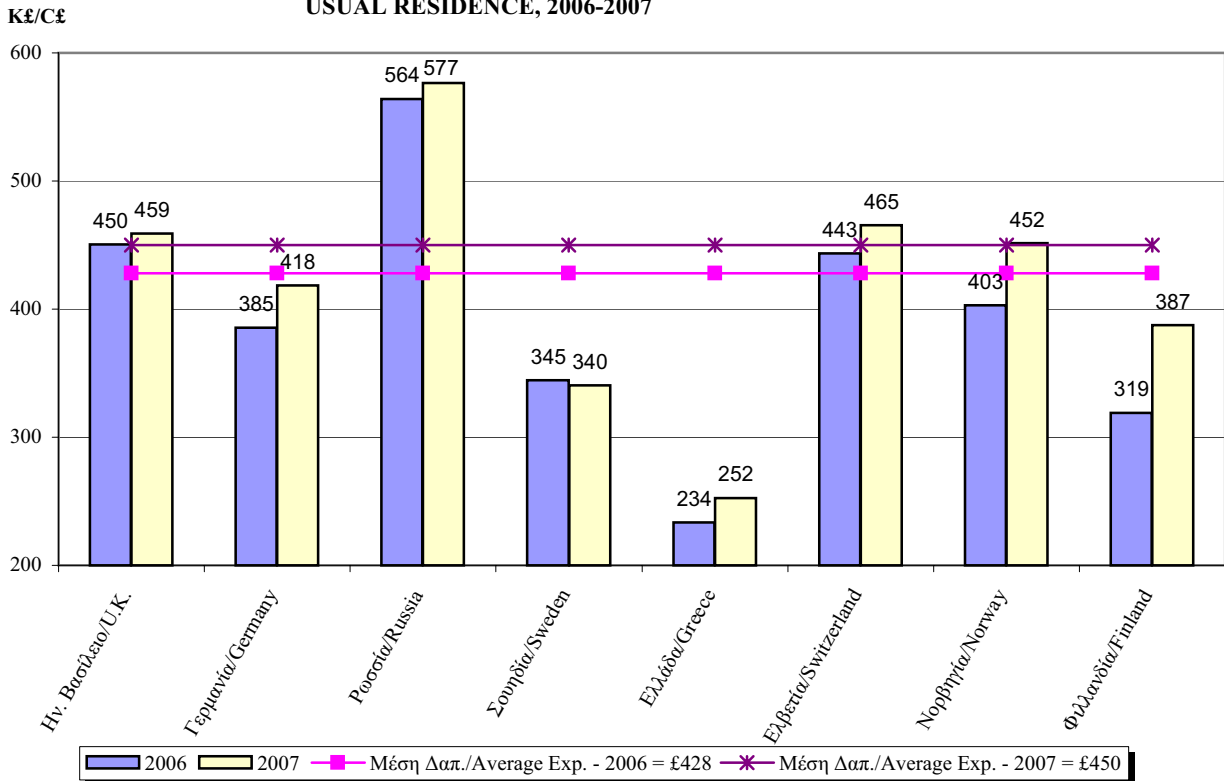


Οι Βρετανοί τουρίστες (η μεγαλύτερη τουριστική αγορά με 53,1% του συνόλου των τουριστών) έχουν ξοδέψει κατά μέσο όρο το 2007 £458,9 ανά άτομο ή 2,0% περισσότερα της συνολικής μέσης δαπάνης ανά άτομο. Οι Ρώσοι τουρίστες (η δεύτερη σε αριθμό τουριστών μεγάλη αγορά, με 6,0% του συνόλου) ξόδεψαν κατά μέσο όρο £576,6 ή 28,1% περισσότερα της συνολικής μέσης δαπάνης ανά άτομο, ενώ οι τουρίστες από την Ελλάδα (η τρίτη μεγαλύτερη αγορά με 5,8%) ξόδεψαν £252,3 ανά άτομο ή 43,9% λιγότερα της συνολικής μέσης δαπάνης. (Διάγραμμα 6).

U.K. tourists, (the largest tourist market with 53,1 per cent of the total tourism) spent on average in 2007 £458,9 per person which is 2,0 per cent above the overall average, while tourists from Russia (the second largest market with 6,0 per cent of the total tourism) spent on average £576,6 which is 28,1 per cent above the overall average. Tourists from Greece, (the third major market with 5,8 per cent of the total tourism) spent on average £252,3 per person or 43,9 per cent below the overall average. (Figure 6).



**ΔΙΑΓΡΑΜΜΑ 6: ΚΑΤΑ ΚΕΦΑΛΗ ΔΑΠΑΝΗ ΤΟΥΡΙΣΤΩΝ (Κ€) ΚΑΤΑ ΧΩΡΑ ΣΥΝΗΘΟΥΣ ΔΙΑΜΟΝΗΣ, 2006-2007**  
**FIGURE 6: PER PERSON EXPENDITURE OF TOURISTS (C€) BY COUNTRY OF USUAL RESIDENCE, 2006-2007**



Για το 2007, οι τουρίστες που έμειναν στην Πάφο, περιοχή που συγκεντρώνει το μεγαλύτερο ποσοστό προτίμησης των τουριστών (32,3% του συνόλου) ξόδεψαν κατά μέσο όρο 488,7 ή 8,6% περισσότερα της συνολικής μέσης δαπάνης ανά άτομο, ενώ τουρίστες που έμειναν στην Αγία Νάπα (η δεύτερη σε προτίμηση περιοχή, με ποσοστό 17,0%) ξόδεψαν 430,0 ή 4,5% λιγότερα της συνολικής μέσης δαπάνης. Οι τουρίστες που έμειναν στο Παραλίμνι (14,9%) ξόδεψαν 412,4 ή 8,4% λιγότερα της συνολικής μέσης δαπάνης και τουρίστες που έμειναν στη Λεμεσό (13,8%) ξόδεψαν 488,5 ή 8,5% περισσότερα της συνολικής μέσης δαπάνης.

## 7. ΚΑΤΟΙΚΟΙ ΚΥΠΡΟΥ

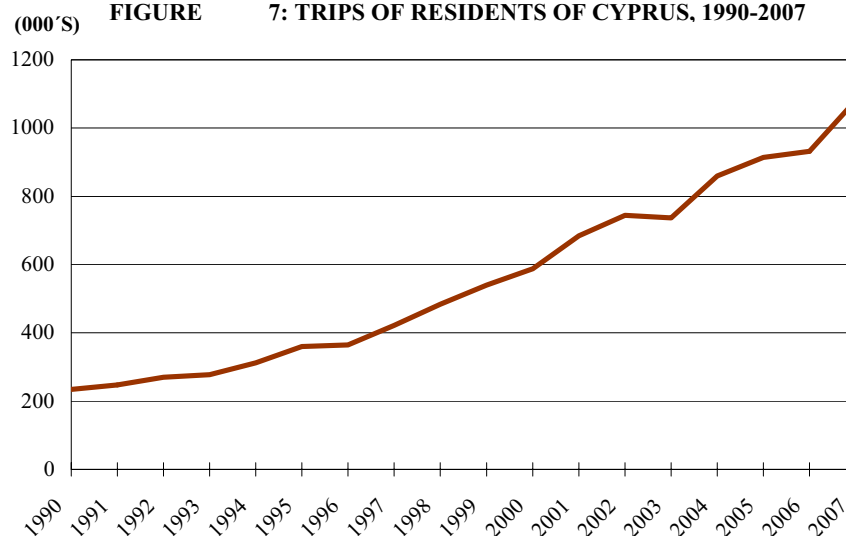
Το 2007, 1.080.512 Κύπριοι και αλλοδαποί κάτοικοι Κύπρου, επέστρεψαν από ταξίδια στο εξωτερικό σε σύγκριση με 932.116 το 2006 σημειώνοντας αύξηση 15,9%. Η περίοδος αιχμής για τους κατοίκους Κύπρου που ταξιδεύουν στο εξωτερικό παρέμεινε η περίοδος Ιουλίου-Σεπτεμβρίου.(Διάγραμμα 7).

In 2007 tourists staying in Pafos, a location with the highest proportion of tourists (32,3 per cent of the total) recorded an average expenditure per person of 488,7 which is 8,6 per cent above the overall average, while tourists staying in Ayia Napa (with the second highest proportion of tourist, 17,0 per cent of the total) spent on average 430,0 or 4,5 per cent below the overall average. Tourists staying in Paralimni (with 14,9 per cent) spent 412,4 or 8,4 per cent below the overall average and tourists in Lemesos (with 13,8 per cent) spent 488,5 or 8,5 per cent above the overall average.

## 7. RESIDENTS

In 2007, 1.080.512 Cypriots and foreign residents of Cyprus, returned from a trip abroad compared to 932.116 in 2006 recording an increase of 15,9 per cent. The peak-season for residents traveling abroad remained the period July-September.(Figure 7).

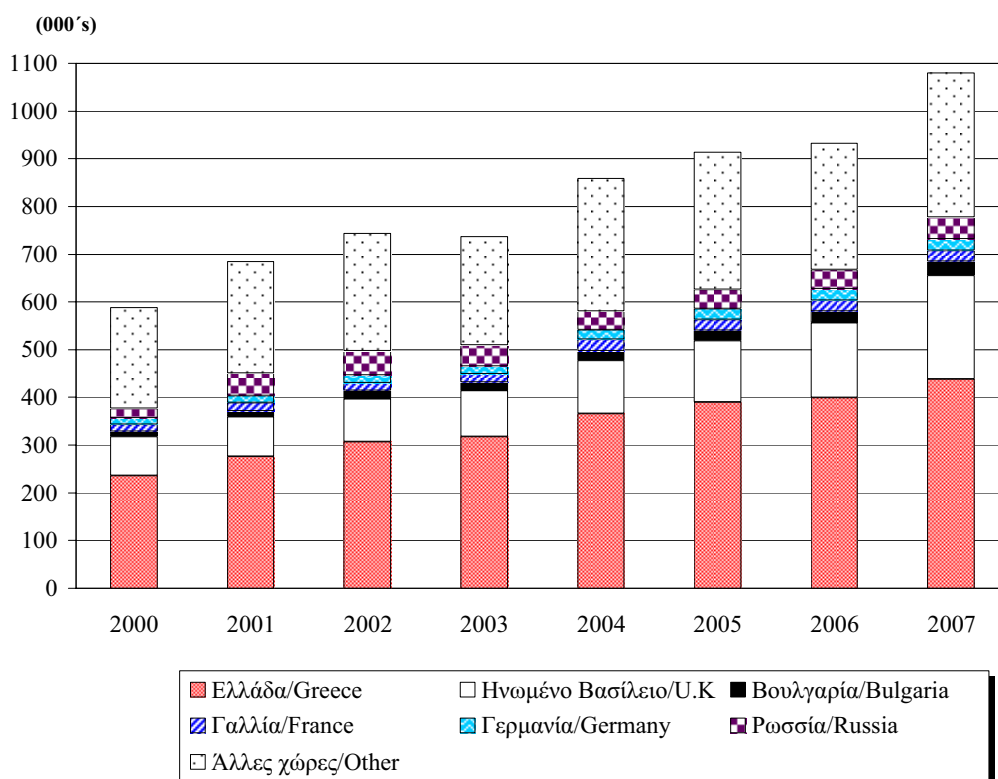
**ΔΙΑΓΡΑΜΜΑ 7: ΤΑΞΙΔΙΑ ΚΑΤΟΙΚΩΝ ΚΥΠΡΟΥ, 1990-2007**  
**FIGURE 7: TRIPS OF RESIDENTS OF CYPRUS, 1990-2007**



Ποσοστό 40,6% επισκέφτηκε την Ελλάδα, 20,1% το Ηνωμένο Βασίλειο 4,2% τη Ρωσία, 2,7% τη Βουλγαρία, 2,2% τη Γερμανία, 2,1% τη Γαλλία, 2,1% το Ισραήλ και 2,1% τη Ρουμανία.(Διάγραμμα 8)

About 40,6 per cent had visited Greece, 20,1 per cent the United Kingdom 4,2 per cent Russia, 2,7 per cent Bulgaria, 2,2 per cent Germany, 2,1 per cent France, 2,1 per cent Israel, and 2,1 per cent Romania.(Figure 8).

**ΔΙΑΓΡΑΜΜΑ 8: ΤΑΞΙΔΙΑ ΚΑΤΟΙΚΩΝ ΚΥΠΡΟΥ ΚΑΤΑ ΧΩΡΑ ΕΠΙΣΚΕΨΗΣ, 2000-2007**  
**FIGURE 8: TRIPS OF RESIDENTS OF CYPRUS BY COUNTRY VISITED, 2000-2007**



Ποσοστό 66,0% των κατοίκων Κύπρου που επέστρεψαν από ταξίδια στο εξωτερικό δήλωσαν ότι κύριος σκοπός του ταξιδιού τους ήταν διακοπές, 20,3% επαγγελματικοί λόγοι και 10,6% σπουδές.

A percentage of 66,0 per cent of the residents of Cyprus traveling abroad stated that the main reason for traveling was holidays, 20,3 per cent stated business and 10,6 per cent studies.

Η μέση ηλικία των κατοίκων Κύπρου που επέστρεψαν από ταξίδια στο εξωτερικό το 2007 ήταν 39,2 χρόνια. Οι περισσότεροι, 43,2% ήταν μεταξύ 25-44 χρονών, 32,6% μεταξύ 45-64 χρονών και 17,1% μεταξύ 15-24 χρονών.

#### **8. ΤΟΥΡΙΣΤΙΚΑ ΚΑΤΑΛΥΜΑΤΑ ΚΑΙ ΔΙΑΝΥΚΤΕΡΕΥΣΕΙΣ**

Το τέλος του 2007 λειτουργούσαν 902 συλλογικά τουριστικά καταλύματα εγκεκριμένα από τον Κυπριακό Οργανισμό Τουρισμού, συνολικής δυναμικότητας 92.569 κλινών. Από αυτά 235 ήταν ξενοδοχεία με αστέρες, 220 οργανωμένα διαμερίσματα, 22 τουριστικά χωριά, 146 τουριστικές επαύλεις, 109 παραδοσιακές οικοδομές, 134 τουριστικά διαμερίσματα, 17 επιπλωμένα διαμερίσματα, 9 ξενοδοχεία χωρίς αστέρες, 6 ξενώνες και 4 κατασκηνωτικοί χώροι.

Το σύνολο των διανυκτερεύσεων στα συλλογικά τουριστικά καταλύματα ανήλθε στις 14.377.667 το 2007 σε σύγκριση με 14.438.592 το 2006. Το 2007 έγιναν 13.197.004 διανυκτερεύσεις από μη κατοίκους Κύπρου και 1.180.663 από κατοίκους Κύπρου. Η επαρχία Αμμοχώστου συγκέντρωσε 6.042.793 διανυκτερεύσεις και ακολουθούν η επαρχία Πάφου με 4.842.396, η Λεμεσός με 2.011.380, η Λάρνακα με 1.053.583, η Λευκωσία με 269.376 και τα ορεινά θέρετρα με 158.139.

#### **9. ΠΡΟΣΩΠΑ ΠΟΥ ΣΥΜΜΕΤΕΙΧΑΝ ΣΕ ΚΡΟΥΑΖΙΕΡΑ ΞΕΚΙΝΩΝΤΑΣ ΑΠΟ ΤΗΝ ΚΥΠΡΟ**

Σύμφωνα με στοιχεία ταξιδιωτών, το 2007, 30.892 ξένοι υπήκοοι και 28.907 Κύπριοι συμμετείχαν σε κρουαζιέρες ξεκινώντας από την Κύπρο σε σύγκριση με 29.381 και 28.485 αντίστοιχα το 2006.

### **II. ΚΑΛΥΨΗ ΣΤΟΙΧΕΙΩΝ**

Τα στατιστικά στοιχεία καλύπτουν τις αφίξεις και αναχωρήσεις ταξιδιωτών μέσω των λιμανιών και αεροδρομίων της Κύπρου. Από τα μέσα του 1974 αναφέρονται στην ελεγχόμενη από το Κράτος περιοχή. Δεν συμπεριλαμβάνουν τους ταξιδιώτες που έρχονται και φεύγουν παράνομα μέσω των λιμανιών και αεροδρομίων της κατεχόμενης περιοχής της Κύπρου.

The mean age of residents of Cyprus returning from a trip abroad in 2007 was 39,2 years. The majority, 43,2 per cent were in the group of 25-44 years old, 32,6 per cent in the group of 45-64 years old and 17,1 per cent in the group of 15-24 years old.

#### **8. TOURIST ACCOMMODATION AND NIGHTS SPENT**

At the end of 2007 there were in operation 902 collective accommodation establishments registered by the Cyprus Tourism Organization with a total capacity of 92.569 beds. Of the tourist accommodation 235 were hotels with stars, 220 hotel apartments, 22 tourist villages, 146 tourist villas, 109 traditional buildings, 134 tourist apartments, 17 furnished apartments, 9 hotels without star, 6 guest houses and 4 tourist campsites.

The total number of nights spent in collective accommodation establishments reached 14.377.667 in 2007 compared to 14.438.592 in 2006. In 2007, 13.197.004 nights were spent by non-residents and 1.180.663 by residents of Cyprus. Ammochostos was the district with the highest proportion of nights spent 6.042.793, followed by Pafos with 4.842.396, Lemesos with 2.011.380, Larnaka with 1.053.583, Lefkosia with 269.376 and hill resorts with 158.139.

#### **9. PERSONS PARTICIPATED IN CRUISES DEPARTING FROM CYPRUS**

According to statistics on round trip travelers, in 2007, 30.892 foreign citizens and 28.907 Cypriots participated in cruises departing from Cyprus compared to 29.381 and 28.485 respectively in 2006.

### **II. COVERAGE OF DATA PRESENTED**

The statistics cover arrivals and departures of travelers through ports and airports. Since mid-1974 these are related to the Government controlled area of Cyprus. Travellers going in and out of the country illegally through ports and airports of the Turkish occupied area of Cyprus are not included in the statistics.

Από προσεκτική εξέταση των στοιχείων που αφορούσαν τις αναχωρήσεις περιηγητών κατά διάρκεια παραμονής, προέκυψε ότι ένας σημαντικός αριθμός περιηγητών δεν διανυκτέρευαν στην Κύπρο. Αν και συμπλήρωναν κατά την άφιξη δελτία και δε διέφεραν με κανένα τρόπο από τους περιηγητές, τελικά αναχωρούσαν την ίδια μέρα. Σύμφωνα με τον ορισμό των περιηγητών, αυτοί οι επισκέπτες δεν έπρεπε να θεωρούνται περιηγητές. Από το 1987, εφαρμόστηκε αναθεωρημένο σύστημα ταξινόμησης και προηγούμενα στοιχεία αναθεωρήθηκαν από το 1976 και μετά. Έτσι οι περιηγητές που φθάνουν και αναχωρούν την ίδια μέρα, δεν περιλαμβάνονται στους περιηγητές αλλά στους εκδρομείς και ονομάζονται ημερήσιοι τουρίστες.

Τα στοιχεία που αφορούν τους περιηγητές και τους κατοίκους Κύπρου από το 1989 και μετά δεν είναι απόλυτα συγκρίσιμα με αυτά των προηγούμενων χρόνων, γιατί σταδιακά καταργήθηκε η συμπλήρωση του δελτίου άφιξης και αναχώρησης, πρώτα για τους Κυπρίους και μετά για τους κατόχους διαβατηρίων χωρών του Συμβουλίου της Ευρώπης. Έτσι τα στοιχεία που αναφέρονται στις περισσότερες κατηγορίες ταξιδιωτών από το δεύτερο εξάμηνο του 1991 μέχρι το Μάιο του 1997 βασίζονται σε εκτιμήσεις.

Τα στοιχεία που αφορούν τη μέση διάρκεια παραμονής και τον τύπο τουριστικού καταλύματος, από τον Ιούλιο 1990 και μετά δεν είναι συγκρίσιμα με αυτά των προηγούμενων μηνών διότι δεν περιλαμβάνουν τους περιηγητές κλειστού περιηγητικού κύκλου που ταξιδεύουν με ναυλωμένες πτήσεις και από τους οποίους (από τις 9.7.90) δε ζητείται να συμπληρώνουν δελτία άφιξης και αναχώρησης. Επίσης από τα μέσα του 1991 μέχρι το Μάιο του 1997 οπότε άρχισε η Έρευνα Ταξιδιωτών δεν υπάρχουν τέτοια στοιχεία. Από τον Ιούνιο του 1997 μέχρι το Μάρτιο του 2002 τα στοιχεία αναφέρονται στην προτιθέμενη διάρκεια παραμονής ενώ από τον Απρίλιο του 2002 και μετά, στη διάρκεια παραμονής κατά μήνα αναχώρησης.

Από τον Ιούνιο του 1997 τα στοιχεία για τις διάφορες κατηγορίες ταξιδιωτών βασίζονται στα αποτελέσματα της Έρευνας Ταξιδιωτών που διεξάγεται στις αφίξεις των αεροδρομίων/λιμανιών. Με βάση τα αποτελέσματα αυτά έγιναν εκτιμήσεις για τις αφίξεις για ολόκληρο το 1997 καθώς επίσης αντίστοιχα και για τις

A close examination of the figures of tourists departing by length of stay in Cyprus, revealed that an important number of tourists did not stay overnight in the island. Although they completed on arrival, cards and did not differ in any way from tourists, they finally departed on the same day of arrival. According to the definition of tourists, these visitors should not be considered as tourists. A revised classification has been used as from 1987 and figures have been revised backwards to 1976. Thus, tourists arriving and departing on the same day are excluded from tourists and are treated as excursionists, under the term of same-day tourists.

Figures on tourists and residents from 1989 onwards are not strictly comparable with previous years as completion of arrival and departure cards has been gradually abolished first for Cypriots and then for nationals of countries of the Council of Europe. Thus, figures referring to most of the categories of travelers from the second half of 1991 to May 1997 are based on estimations.

Figures on average stay and type of accommodation from July 1990 onwards are not comparable with previous months as these exclude charter flights tourists on inclusive tour who are no longer required (as from 9.7.90) to complete arrival and departure cards. Furthermore, the series has been discontinued as from mid-1991 to May 1997 when the Passenger Survey was initiated; therefore no data are available for this period. As from June 1997 till March 2002 figures refer to intended length of stay while as from April 2002 onwards to the duration of stay by month of departure.

As from June 1997 the figures for the various categories of travelers are based on the results of the Passenger Survey carried out at airports/ports. Based on these results estimations have been made for arrivals and departures for the whole year of 1997. For this reason, figures for 1997 are not strictly comparable with those of 1991-1996

αναχωρήσεις. Για το λόγο αυτό τα στοιχεία για το 1997 δεν είναι απόλυτα συγκρίσιμα με εκείνα της περιόδου 1991-1996 που βασίζονται σε εκτιμήσεις από ελλιπείς πηγές ιδιαίτερα σε ότι αφορά τους ημερήσιους τουρίστες.

Τα στοιχεία που αφορούν στις δαπάνες των περιηγητών βασίζονται στα αποτελέσματα της Έρευνας Ταξιδιωτών που διεξάγει από τον Απρίλιο του 2002 η Στατιστική Υπηρεσία στα σημεία αναχωρήσεων. Όλες οι εκτιμήσεις που αφορούν στη μέση δαπάνη για το έτος 2002 στηρίζονται στα αποτελέσματα των μηνών Απριλίου-Δεκεμβρίου 2002.

### **III. ΠΗΓΕΣ ΣΤΟΙΧΕΙΩΝ**

Μέχρι τις 14 Ιουνίου 1991, τα δελτία άφιξης και αναχώρησης που συμπλήρωναν όλοι οι κάτοχοι ξένων διαβατηρίων, στα σημεία ελέγχου διαβατηρίων, στα λιμάνια και αεροδρόμια της Κύπρου, αποτελούσαν την κύρια πηγή συλλογής πληροφοριών.

Το σύστημα προνοούσε για κάθε κατηγορία ταξιδιωτών ξεχωριστά, συστηματική δειγματοληψία από πακέτα δελτίων άφιξης/αναχώρησης ταξινομημένα κατά μέρα, λιμάνι/αεροδρόμιο, πτήση/πλοίο. Όσον αφορά τις αφίξεις, οι μετανάστες μικρής και μεγάλης διάρκειας καλύπτονταν πλήρως, ενώ για τους περιηγητές που συμπλήρωναν δελτία άφιξης ελαμβάνετο δείγμα. Δείγμα ελαμβάνετο επίσης για τις αναχωρήσεις περιηγητών.

Τα στοιχεία που αφορούσαν τους περιηγητές κλειστού περιηγητικού κύκλου που ταξίδευαν με ναυλωμένες πτήσεις βασίζονταν στις καταστάσεις που ετοιμάζαν οι αεροπορικές εταιρείες.

Τα στοιχεία που αφορούσαν τους κατόχους κυπριακών διαβατηρίων υπολογίζονταν με βάση τις καταστάσεις που ετοιμάζαν οι αεροπορικές και ναυτιλιακές εταιρείες. Οι καταστάσεις αυτές παρείχαν πληροφορίες μόνο για το συνολικό αριθμό ταξιδιωτών κατά πτήση/πλοίο. Ο αριθμός κατόχων κυπριακών διαβατηρίων υπολογίζετο ως το υπόλοιπο, αφού από το συνολικό αριθμό επιβατών αφαιρούνταν όσοι συμπλήρωναν δελτία άφιξης/αναχώρησης.

Από τις 15.6.1991 μέχρι το Μάιο 1997, οι καταστάσεις που ετοιμάζαν οι αεροπορικές και ναυτιλιακές εταιρείες παρέμειναν η κύρια πηγή

which are estimations based on deficient sources especially for same-day tourists.

Data referring to revenue from tourism are based on the results of the Passenger Survey carried out as from April 2002 by the Statistical Service at the points of departure. All estimates referring on the average expenditure for the year 2002 are based on the results of the months April-December 2002.

### **III. SOURCES OF DATA**

Till 14 June 1991, the main sources of data were the arrival and departure cards filled in by all foreign passport holders at the points of passport control at the ports and airports of Cyprus.

The sampling system involved selecting arrival/departure cards systematically from decks of cards arranged by day, port and flight/ship and separated according to category of traveler. With regards to arrivals there was full coverage of short-term and long-term immigrants, while a sample was taken for tourists completing arrival cards. With regard to departures of tourists a sample was also taken.

Data for charter flights tourists on inclusive tour was based on statements prepared by airline companies.

Data for Cyprus passport holders was computed from statements prepared by airline and shipping companies on the total number of passengers on each flight/route and was obtained as the residual between the total number of passengers and of those completing arrival/departure cards.

From 15.6.1991 till May 1997, the statements prepared by airline and shipping companies remained the main source of data for Tourism

πληροφοριών, για τις Στατιστικές Τουρισμού. Οι καταστάσεις αυτές παρείχαν πληροφορίες μόνο για το συνολικό αριθμό ταξιδιωτών κατά πτήση/πλοίο. Έτσι ο αριθμός περιηγητών από το δεύτερο εξάμηνο του 1991–Μάιο 1997, καθώς και τα στοιχεία που αναφέρονται στις περισσότερες κατηγορίες ταξιδιωτών, βασίζονται σε εκτιμήσεις.

Από τον Ιούνιο του 1997 η Στατιστική Υπηρεσία άρχισε την Έρευνα Ταξιδιωτών. Είναι μια δειγματοληπτική έρευνα που καλύπτει τις αφίξεις σε όλα τα σημεία εισόδου στη χώρα (δύο διεθνή αεροδρόμια και δύο λιμάνια). Σκοπός της έρευνας είναι ο υπολογισμός του εισερχόμενου τουρισμού καθώς επίσης και οι αφίξεις άλλων κατηγοριών ταξιδιωτών (κάτοικοι Κύπρου που επιστρέφουν από ταξίδι στο εξωτερικό, μετανάστες μικρής διάρκειας, μετανάστες μεγάλης διάρκειας και ημερήσιοι τουρίστες) με βάση τις συνολικές αφίξεις ταξιδιωτών.

Το μέγεθος του δείγματος για το 2007 αντιστοιχεί περίπου στο 5% του συνολικού αριθμού των ταξιδιωτών που έφτασαν στην Κύπρο.

Η αναγωγή στο σύνολο γίνεται με βάση τις αφίξεις ταξιδιωτών κατά μήνα, κατά χώρα προέλευσης της πτήσης και τις μηνιαίες αφίξεις από τα λιμάνια που υπολογίζονται από τη Στατιστική Υπηρεσία από στοιχεία που παρέχονται από την Πολιτική Αεροπορία και τα μανιφέστα των πλοίων. Τα στοιχεία της Πολιτικής Αεροπορίας αναπροσαρμόζονται σύμφωνα με τις καταστάσεις που ετοιμάζει η Υπηρεσία Αλλοδαπών και Μετανάστευσης για τους διερχόμενους ταξιδιώτες στην κάθε πτήση οι οποίοι αφαιρούνται από το σύνολο των ταξιδιωτών.

Τα στοιχεία που αφορούν τους εκδρομείς-διερχόμενους από τα λιμάνια και συμμετέχοντες σε κρουαζιέρα βασίζονται στις μηνιαίες καταστάσεις που ετοιμάζει η Υπηρεσία Αλλοδαπών και Μετανάστευσης του Υπουργείου Εσωτερικών. Στην κατηγορία των εκδρομέων περιλαμβάνονται επίσης και όλοι οι περιηγητές που δήλωσαν ότι δε/θα διανυκτερεύσουν/διανυκτέρευσαν στην Κύπρο.

Τα στοιχεία που αφορούν τις διανυκτερεύσεις και τα τουριστικά καταλύματα βασίζονται σε πληροφορίες που παρέχει ο Κυπριακός Οργανισμός Τουρισμού.

Statistics. These statements provided information only on the total number of passengers on each flight/route. Thus, from the second half of 1991–May 1997, the number of tourists as well as figures for most of the other categories of travelers are based on estimations.

As from June 1997 the Passenger Survey was initiated by the Statistical Service. It is a border sample survey covering arrivals at all points of entry (two international airports and two ports). The aim of the survey is to estimate the volume of inbound tourism as well as arrivals of other categories of travelers (residents returning from a trip abroad, short-term immigrants, long-term immigrants and same-day tourists) on the basis of total arrivals of travelers.

The overall sample size for 2007 corresponds to about 5 per cent of the total travelers arrived in Cyprus.

The grossing up is effected on the basis of the monthly arrivals of travelers by country of flight and the monthly arrivals by port, compiled by the Statistical Service from statistics provided by the Civil Aviation Department and manifests of ships. The Civil Aviation figures are corrected by data provided by the immigration authorities on the numbers of transfer passengers on each flight which are deducted from total arrivals.

Data for excursionists is based on monthly statements prepared by the Aliens and Migration Service of the Ministry of Interior. In the category of excursionists all tourists who stated that they will/did not spend the night in the country are also included.

Data on overnight stays and on tourist accommodation is based on information provided by the Cyprus Tourism Organization.

#### IV. ΟΡΙΣΜΟΙ ΟΡΩΝ ΠΟΥ ΧΡΗΣΙ- ΜΟΠΟΙΟΥΝΤΑΙ

**Ταξιδιώτες:** θεωρούνται όλα τα άτομα που περνούν από έλεγχο διαβατηρίων στα λιμάνια και αεροδρόμια της Κύπρου. Οι διάφορες κατηγορίες ταξιδιωτών είναι οι επισκέπτες, κάτοικοι Κύπρου, μετανάστες προς εξωτερικό και εισερχόμενοι μετανάστες.

**Επισκέπτες:** θεωρούνται τα άτομα που παραμένουν, όχι περισσότερο από ένα χρόνο, στη χώρα επίσκεψης και των οποίων ο κύριος σκοπός ταξιδιού μπορεί να ενταχθεί στις ακόλουθες κατηγορίες.

- α. Αναψυχή: διακοπές, πολιτιστικά, αθλητικά, επίσκεψη σε φίλους ή συγγενείς, προσκύνημα και άλλοι σκοποί αναψυχής
- β. Επαγγελματικά: συνέδριο, αποστολή, εργασία.
- γ. Άλλοι σκοποί: υγεία, διαμετακόμιση.

Υπάρχουν δύο κύριες κατηγορίες επισκεπτών: οι περιηγητές και οι εκδρομείς.

**Περιηγητές:** θεωρούνται οι επισκέπτες που παραμένουν τουλάχιστο μια νύκτα στη χώρα επίσκεψης. Αυτοί μπορεί να είναι περιηγητές κλειστού περιηγητικού κύκλου ή να ταξιδεύουν από μόνοι τους με ναυλωμένες ή δρομολογημένες πτήσεις.

**Εκδρομείς:** θεωρούνται οι επισκέπτες που δε διανυκτερεύουν στη χώρα επίσκεψης. Αυτοί είναι οι συμμετέχοντες σε κρουαζιέρες, οι διερχόμενοι ταξιδιώτες οι οποίοι βγαίνουν από το χώρο του αεροδρομίου/λιμανιού και οι ημερήσιοι τουρίστες οι οποίοι εισέρχονται στη χώρα σαν περιηγητές αλλά αναχωρούν την ίδια μέρα.

**Κάτοικοι Κύπρου:** η κατηγορία αυτή περιλαμβάνει πρόσωπα που διέμειναν στην Κύπρο για 12 τουλάχιστο μήνες πριν από το ταξίδι τους.

**Μετανάστες μικρής διάρκειας:** θεωρούνται τα πρόσωπα που εισέρχονται στην Κύπρο με σκοπό να παραμείνουν λιγότερο από ένα χρόνο και να εργασθούν έναντι αμοιβής ή να παρακολουθήσουν σπουδές. Η κατηγορία αυτή μπορεί να περιλαμβάνει εξαρτώμενα άτομα που συνοδεύουν ή έρχονται να συναντήσουν τους μετανάστες μικρής διάρκειας.

#### IV. DEFINITIONS OF TERMS USED

**Travelers:** Are all persons who pass through passport control at the ports and airports of Cyprus. The various categories of travelers are visitors, residents and emigrants or immigrants.

**Visitors:** Are persons staying not more than one year in the country visited and whose main purpose of visit can be classified under:

- a. Pleasure: holidays, cultural, active sports, visit to friends or relatives, pilgrimage and other pleasure purposes.
- b. Professional: meeting, mission, business
- c. Other purposes: health, transit.

There are two main categories of visitors: tourists and excursionists.

**Tourists:** Are visitors staying at least one night in the country visited. These can be tourists on inclusive tour or individuals traveling on charter flights or on scheduled flights.

**Excursionists:** Are visitors who do not stay overnight in the country visited. These are cruise-ship visitors, transit passengers who leave the airport/port area and same-day tourists who enter the country as tourists but leave on the same-day.

**Residents of Cyprus:** This category includes persons who have been residing in Cyprus for at least 12 months prior to their travel.

**Short-term immigrants:** Are persons who have entered Cyprus with the intention of remaining less than one year for the purpose of working at an occupation remunerated from within the country or studying. This category may include dependents that have accompanied such persons or come to join them.

**Μετανάστες μεγάλης διάρκειας:** θεωρούνται τα πρόσωπα που εισέρχονται στην Κύπρο με σκοπό τη μόνιμη εγκατάσταση ή την παραμονή τους για 1 χρόνο ή περισσότερο.

**Μετανάστες προς εξωτερικό:** θεωρούνται τα άτομα που αναχωρούν από την Κύπρο με σκοπό να εγκατασταθούν στο εξωτερικό ή να παραμείνουν περισσότερο από ένα χρόνο.

**Τουριστικά καταλύματα:** θεωρούνται όλα τα ξενοδοχεία αστέρων, οργανωμένα και τουριστικά διαμερίσματα, ξενώνες και ξενοδοχεία χωρίς αστέρες που είναι εγκεκριμένα από τον Κυπριακό Οργανισμό Τουρισμού.

**Διανυκτερεύσεις:** αριθμός νυκτών που διέμειναν σε τουριστικά καταλύματα οι κάτοικοι Κύπρου και οι περιηγητές.

**Ετήσιο ποσοστό πληρότητας κλινών:** είναι όλες οι διανυκτερεύσεις που καταγράφηκαν κατά τη διάρκεια ενός χρόνου και οι οποίες παρουσιάζονται ως ποσοστό του συνολικού αριθμού διανυκτερεύσεων που θα είχαμε αν υποθέταμε ότι όλες οι κλίνες ήταν κατειλημμένες κατά τη διάρκεια του χρόνου.

## **ΣΥΜΒΟΛΑ ΠΟΥ ΧΡΗΣΙΜΟΠΟΙΟΥΝΤΑΙ**

.. = δεν ισχύει  
... = στοιχεία μη διαθέσιμα  
0.0 = μηδέν ή μικρότερο από το μισό της μονάδας που χρησιμοποιείται  
πρ. = προκαταρκτικά  
εκ. = εκατομμύριο  
Κ£ = Κυπριακές λίρες

Λόγω του στρογγυλέματος των αριθμών τα ποσοστά μπορεί να μην αθροίζουν σε 100 ακριβώς.

**Long-term immigrants:** Are persons who enter Cyprus with the intention to settle in Cyprus, or to stay for one year or more.

**Emigrants:** Are persons who have left Cyprus with the intention to settle abroad or to stay for one year or more.

**Tourist accommodation:** Are all the hotels with stars, hotel and tourist apartments, guest houses and hotels without star registered by the Cyprus Tourism Organization.

**Nights spent:** Number of nights spent at a tourist accommodation by residents and tourists.

**Annual bed occupancy rate:** Are all the recorded nights spent in a given year expressed as a percentage of the total nights spent which would have been obtained assuming that all beds were occupied during the given year.

## **V. SYMBOLS USED**

.. = Not applicable  
... = Not available  
0.0 = Nil or less than half of unit used  
pr. = provisional  
mn. = million  
C£ = Cyprus pounds

Due to rounding percentages may not add up to hundred.



**ΜΕΡΟΣ Ι: ΣΥΝΟΠΤΙΚΟΙ ΠΙΝΑΚΕΣ**

**PART I: SUMMARY TABLES**

**Σημείωση:**

Τα στοιχεία που αφορούν τις περισσότερες κατηγορίες ταξιδιωτών, - επισκέπτες, περιηγητές, εκδρομείς, ημερήσιους τουρίστες, κατοίκους Κύπρου και άλλους ταξιδιώτες-, κατά την περίοδο Ιουλίου 1991 - Μαΐου 1997, βασίζονται σε εκτιμήσεις.

**Note:**

Figures referring to most of the categories of travellers – visitors, tourists, excursionists, same-day tourists, residents, and other travellers-, during July 1991 - May 1997, are based on estimations.



ΠΙΝΑΚΑΣ 1.- ΣΤΑΤΙΣΤΙΚΑ ΣΤΟΙΧΕΙΑ ΤΑΞΙΔΙΩΤΙΚΗΣ ΚΙΝΗΣΗΣ, 1980-2007  
TABLE 1.- STATISTICS ON MOVEMENT OF TRAVELLERS, 1980-2007

	1980	1985	1990	1995	2000	2002	2003	2004	2005	2006	2007
<b>ΤΑΞΙΔΙΩΤΕΣ</b> (περ. εκδρομείς)											
Αφίξεις	528.288	1.075.386	1.933.583	2.685.321	3.534.880	3.263.822	3.182.929	3.381.159	3.620.235	3.656.480	3.795.326
Αναχωρήσεις	526.586	1.080.214	1.906.165	2.681.438	3.528.983	3.243.742	3.174.752	3.385.060	3.621.908	3.663.909	3.777.448
<b>ΑΦΙΞΕΙΣ ΚΑΤΑ ΚΑΤΗΓΟΡΙΑ</b> <b>ΕΠΙΣΚΕΠΤΕΣ</b>	403.420	921.572	1.675.856	2.253.400	2.912.300	2.495.262	2.416.253	2.477.544	2.656.703	2.683.011	2.671.333
<b>ΗΜΕΡΗΣΙΟΙ ΕΠΙΣΚΕΠΤΕΣ</b>	54.890	151.845	114.377	153.400	226.095	77.024	113.006	128.532	186.640	282.087	255.252
Συμμετέχοντες σε κρουαζιέρα (& Διαρχόμενοι από τα λιμάνια)	50.045	107.965	75.686	93.400	209.579	63.943	96.933	120.860	178.085	221.107	246.917
Ημερήσιοι τουρίστες	4.845	43.880	38.691	60.000	16.516	13.081	16.073	7.672	8.555	7.145	8.335
Διακομηθέντες επιβάτες από την κρίση στο Λίβανο	..	..	..	..	..	..	..	..	..	53.835	..
<b>ΠΕΡΙΗΛΤΕΣ</b>	348.530	769.727	1.561.479	2.100.000	2.686.205	2.418.238	2.303.247	2.349.012	2.470.063	2.400.924	2.416.081
<b>ΚΑΤΟΙΚΟΙ ΚΥΠΡΟΥ</b>	121.638	151.204	234.678	360.000	587.622	744.167	737.309	859.454	913.820	932.116	1.080.512
<b>ΆΛΛΟΙ ΤΑΞΙΔΙΩΤΕΣ</b> (Μετανάστες, προσωρινοί έργατες κλπ.)	3.230	2.610	23.049	71.921	34.958	24.393	29.367	44.161	49.712	41.353	43.481
<b>TRAVELLERS</b> (incl. excursionists)											
Arrivals	528.288	1.075.386	1.933.583	2.685.321	3.534.880	3.263.822	3.182.929	3.381.159	3.620.235	3.656.480	3.795.326
Departures	526.586	1.080.214	1.906.165	2.681.438	3.528.983	3.243.742	3.174.752	3.385.060	3.621.908	3.663.909	3.777.448
<b>ARRIVALS BY CATEGORY</b> <b>VISITORS</b>	403.420	921.572	1.675.856	2.253.400	2.912.300	2.495.262	2.416.253	2.477.544	2.656.703	2.683.011	2.671.333
<b>SAME-DAY VISITORS</b>	54.890	151.845	114.377	153.400	226.095	77.024	113.006	128.532	186.640	282.087	255.252
Cruise-ship visitors (& transit at ports)	50.045	107.965	75.686	93.400	209.579	63.943	96.933	120.860	178.085	221.107	246.917
Same-day tourists	4.845	43.880	38.691	60.000	16.516	13.081	16.073	7.672	8.555	7.145	8.335
Transit passengers from Lebanon crisis	..	..	..	..	..	..	..	..	..	53.835	..
<b>TOURISTS</b>	348.530	769.727	1.561.479	2.100.000	2.686.205	2.418.238	2.303.247	2.349.012	2.470.063	2.400.924	2.416.081
<b>RESIDENTS OF CYPRUS</b>	121.638	151.204	234.678	360.000	587.622	744.167	737.309	859.454	913.820	932.116	1.080.512
<b>OTHER TRAVELLERS</b> (Immigrants, temporary workers etc)	3.230	2.610	23.049	71.921	34.958	24.393	29.367	44.161	49.712	41.353	43.481

**ΠΙΝΑΚΑΣ 2.- ΣΤΑΤΙΣΤΙΚΑ ΣΤΟΙΧΕΙΑ ΤΟΥΡΙΣΜΟΥ, 2004-2007**  
**TABLE 2.- TOURISM STATISTICS, 2004-2007**

	2004	2005	2006	2007	
<b>ΑΦΙΞΕΙΣ ΠΕΡΙΗΓΗΤΩΝ (Χιλ.)</b>	2.349,0	2.470,1	2.400,9	2.416,1	<b>TOURIST ARRIVALS (Thous.)</b>
% μεταβολή	(2,0)	(5,2)	(-2,8)	(0,6)	% change
<b><u>Κύριες χώρες</u></b>					<b><u>Main countries</u></b>
Hv. Βασίλειο	1.332,9 (-1,1)	1.391,8 (4,4)	1.360,1 (-2,3)	1.282,9 (-5,7)	United Kingdom
Γερμανία	161,6 (25,2)	182,7 (13,1)	152,8 (-16,4)	138,5 (-9,4)	Germany
Ελλάδα	133,4 (21,0)	130,2 (-2,4)	126,8 (-2,6)	139,8 (10,3)	Greece
Ελβετία	41,3 (10,0)	40,2 (-2,6)	41,3 (2,8)	41,4 (0,2)	Switzerland
Νορβηγία	50,7 (-9,6)	48,3 (-4,8)	50,7 (4,9)	53,4 (5,5)	Norway
Ρωσσία	83,8 (-20,2)	97,6 (16,4)	114,8 (17,6)	145,9 (27,1)	Russia
Σουηδία	84,0 (-3,3)	88,1 (5,0)	94,0 (6,7)	121,0 (28,7)	Sweden
Γαλλία	46,8 (48,9)	52,8 (12,8)	37,8 (-28,4)	41,4 (9,6)	France
<b><u>Μέση παραμονή (νύκτες)</u></b>					<b><u>Average stay (nights)</u></b>
Λιγότερο από ένα μήνα	9,9	9,6	9,5	9,1	Less than one month
Λιγότερο από ένα χρόνο	10,7	10,5	10,4	10,0	Less than one year
<b><u>Σκοπός επίσκεψης (%)</u></b>					<b><u>Purpose of visit (%)</u></b>
Διακοπές	89,4	88,8	87,1	81,7	Holidays
Επαγγελματικοί λόγοι	5,9	5,8	6,3	7,2	Business
Επίσκεψη σε φίλους και συγγενείς	4,5	5,1	6,6	11,1	Visiting friends and relatives
<b><u>Τύπος καταλόματος (%)</u></b>					<b><u>Type of accommodation (%)</u></b>
Ξενοδοχεία αστέρων	45,4	46,8	48,0	47,5	1-5 star hotels
Οργαν. δ/τα, Τουριστικά χωριά	26,7	23,1	22,1	21,0	Hotel Apts, Tourist Villages
Σε συγγενείς και φίλους	10,7	12,5	12,6	13,8	With friends and relatives
Ιδιόκτητη κατοικία	5,5	5,1	5,3	5,7	Owned residence
Άλλού	11,7	12,5	12,0	12,0	Other
<b><u>Τοποθεσία διαμονής (%)</u></b>					<b><u>Location of stay (%)</u></b>
Πάφος και Πόλης	34,5	34,8	35,3	33,6	Paphos and Polis
Παραλίμνι	16,3	14,7	14,7	14,9	Paralimni
Αγ. Νάπα	15,7	16,5	17,0	17,0	Ay. Napa
Λεμεσός	16,3	16,1	14,2	13,8	Lemesos
Λάρνακα	9,3	9,2	9,0	9,8	Larnaka
Λευκωσία	3,6	3,4	4,6	5,3	Lefkosia
Άλλού	4,3	5,3	5,2	5,5	Other
<b><u>Αριθμός επισκέψεων (%)</u></b>					<b><u>Number of visits (%)</u></b>
Πρώτη φορά	51,6	51,3	49,0	47,6	First time
Δύο ή περισσότερες	48,4	48,7	51,0	52,4	Two or more
<b><u>Τύπος ταξιδιού (%)</u></b>					<b><u>Type of tour (%)</u></b>
Οργανωμένο ταξίδι	67,4	65,7	62,8	61,6	Package travel
Μη οργανωμένο ταξίδι	32,6	34,3	37,2	38,4	Individual travel
<b><u>Ηλικία (%)</u></b>					<b><u>Age (%)</u></b>
20-31 χρονών	15,9	16,6	18,2	18,6	20-31 years
32-44 χρονών	23,6	23,2	23,8	25,0	32-44 years
45-64 χρονών	34,4	34,1	33,0	33,4	45-64 years
<b><u>Φύλο (%)</u></b>					<b><u>Sex (%)</u></b>
Άντρες	45,6	44,9	46,2	46,4	Males
Γυναίκες	54,4	55,1	53,8	53,6	Females
<b>Έσοδα από Τουρισμό (Κ€ εκ.)</b>	982,3	1.005,7	1.027,3	1.087,5	<b>Receipts from tourism (C€ mn)</b>
% μεταβολή	(-3,2)	(2,4)	(2,2)	(5,9)	% change

ΠΙΝΑΚΑΣ 3.- ΣΤΑΤΙΣΤΙΚΑ ΣΤΟΙΧΕΙΑ ΚΑΤΟΙΚΩΝ ΚΥΠΡΟΥ, 2004-2007

TABLE 3.- STATISTICS ON RESIDENTS OF CYPRUS, 2004-2007

	2004	2005	2006	2007	
<b>ΤΑΞΙΔΙΑ ΚΑΤΟΙΚΩΝ ΚΥΠΡΟΥ</b>	859.454	913.820	932.116	1.080.512	<b>TRIPS OF RESIDENTS</b>
% μεταβολή	<i>(16,6)</i>	<i>(6,3)</i>	<i>(2,0)</i>	<i>(15,9)</i>	% change
<b><u>Κύριες χώρες επίσκεψης</u></b>					<b><u>Main countries visited</u></b>
Ελλάδα	366.279 <i>(15,5)</i>	390.314 <i>(6,6)</i>	398.877 <i>(2,2)</i>	438.388 <i>(9,9)</i>	Greece
Ηνωμένο Βασίλειο	111.311 <i>(14,8)</i>	127.732 <i>(14,8)</i>	157.021 <i>(22,9)</i>	216.759 <i>(38,0)</i>	United Kingdom
Ρωσία	39.492 <i>(-10,1)</i>	39.746 <i>(0,6)</i>	39.936 <i>(0,5)</i>	45.364 <i>(13,6)</i>	Russia
Αίγυπτος	20.344 <i>(31,5)</i>	16.494 <i>(-18,9)</i>	11.655 <i>(-29,3)</i>	20.250 <i>(73,7)</i>	Egypt
Ισραήλ	13.585 <i>(47,1)</i>	18.041 <i>(32,8)</i>	17.155 <i>(-4,9)</i>	22.746 <i>(32,6)</i>	Israel
Λίβανος	37.820 <i>(58,2)</i>	27.038 <i>(-28,5)</i>	17.764 <i>(-34,3)</i>	12.006 <i>(-32,4)</i>	Lebanon
Συρία	40.693 <i>(37,9)</i>	29.554 <i>(-27,4)</i>	18.146 <i>(-38,6)</i>	16.475 <i>(-9,2)</i>	Syria
<b>Φύλο (%)</b>					<b>Sex (%)</b>
Άντρες	47,6	44,0	44,6	45,3	Males
Γυναίκες	52,4	56,0	55,4	54,7	Females
<b>Ηλικία (%)</b>					<b>Age (%)</b>
15-24 χρονών	18,9	19,2	20,5	17,1	15-24 years
25-44 χρονών	45,9	45,5	43,5	43,2	25-44 years
45-64 χρονών	28,6	28,6	29,1	32,6	45-64 years
<b>Σκοπός ταξιδιού (%)</b>					<b>Purpose of trip (%)</b>
Αναψυχή	65,5	64,1	64,2	66,0	Holidays
Επαγγελματικοί λόγοι	21,0	21,3	20,4	20,3	Business
Σπουδές	11,1	11,9	13,1	10,7	Studies
Άλλοι λόγοι	2,4	2,7	2,3	3,0	Other
<b>Μέση παραμονή (νύκτες)</b>					<b>Average stay (nights)</b>
Λιγότερο από ένα μήνα	6,3	6,5	6,5	7,1	Less than one month
Λιγότερο από ένα χρόνο	8,6	9,2	9,3	10,1	Less than one year

**ΠΙΝΑΚΑΣ 4.- ΣΥΛΛΟΓΙΚΑ ΤΟΥΡΙΣΤΙΚΑ ΚΑΤΑΛΥΜΑΤΑ ΚΑΙ ΔΙΑΝΥΚΤΕΡΕΥΣΕΙΣ, 2003-2007**

**TABLE 4.- COLLECTIVE ACCOMMODATION ESTABLISHMENTS AND NIGHTS SPENT, 2003-2007**

	2003	2004	2005	2006	2007	
<b>ΤΟΥΡΙΣΤΙΚΑ ΚΑΤΑΛΥΜΑΤΑ</b>	951	955	937	909	902	<b>TOURIST ESTABLISHMENTS</b>
<b>ΚΛΙΝΕΣ</b>	95.185	96.535	95.648	93.957	92.569	<b>BEDS</b>
<b><u>Διανυκτερεύσεις-Σύνολο (000 's)</u></b>	<i>14.458</i>	<i>14.717</i>	<i>15.058</i>	<i>14.439</i>	<i>14.378</i>	<b><u>Nights spent-Total (000 's)</u></b>
Λευκωσία	182	219	215	252	269	Lefkosa
Λεμεσός	2.519	2.418	2.339	2.129	2.012	Lemesos
Λάρνακα	997	1.108	1.197	1.102	1.054	Larnaka
Αμμόχωστος	5.558	5.619	5.969	5.717	6.043	Ammochostos
Πάφος	5.065	5.199	5.193	5.089	4.842	Pafos
Ορεινά Θέρετρα	137	153	146	150	158	Hill Resorts
<b><u>Διανυκτερεύσεις περιηγητών (000 's)</u></b>	<i>13.490</i>	<i>13.637</i>	<i>14.006</i>	<i>13.310</i>	<i>13.197</i>	<b><u>Nights spent by Tourists (000 's)</u></b>
Ξενοδοχεία και παρόμοιες εγκαταστάσεις	13.424	13.554	13.899	13.227	13.129	Hotels and similar establishments
Άλλα συλλογικά καταλύματα	66	82	107	83	68	Other collective accom. est.
<b><u>Διανυκτερεύσεις περιηγητών Κύριες χώρες (000 's)</u></b>						<b><u>Nights spent by Tourists Main countries (000 's)</u></b>
Ηνωμένο Βασίλειο	7.924	7.659	7.811	7.368	6.965	United Kingdom
Γερμανία	1.050	1.289	1.470	1.185	1.131	Germany
Ρωσσία	865	687	711	827	1.069	Russia
Σουηδία	646	668	675	731	825	Sweden
Ελλάδα	179	236	231	218	237	Greece
Νορβηγία	509	473	423	469	435	Norway
Ελβετία (περιλ. Λίχτεντσάϊν)	289	320	292	264	270	Switzerland (incl. Liechtenstein)
<b><u>Διανυκτερεύσεις Κατοίκων Κύπρου (000 's)</u></b>	<i>968</i>	<i>1.081</i>	<i>1.052</i>	<i>1.128</i>	<i>1.181</i>	<b><u>Nights spent by Residents of Cyprus (000 's)</u></b>
Ξενοδοχεία και παρόμοιες εγκαταστάσεις	957	1.069	1.040	1.114	1.170	Hotels and similar establishments
Άλλα συλλογικά καταλύματα	11	12	12	14	11	Other collective accom. est.
<b><u>Ποσοστό πληρότητας</u></b>						<b><u>Utilization rate</u></b>
Ακαθάριστο	41,6	41,8	43,1	42,1	42,7	Gross
Καθαρό	55,4	55,5	59,5	57,8	59,6	Net

**ΜΕΡΟΣ ΙΙ: ΤΑΞΙΔΙΩΤΕΣ**

**PART II: TRAVELLERS**

**Σημείωση:**

Τα στοιχεία που αφορούν τις περισσότερες κατηγορίες ταξιδιωτών, - επισκέπτες, περιηγητές, εκδρομείς, ημερήσιους τουρίστες, κατοίκους Κύπρου και άλλους ταξιδιώτες-, από τον Ιούλιο 1991 - Μάιο 1997, βασίζονται σε εκτιμήσεις.

**Note:**

Figures referring to most of the categories of travellers – visitors, tourists, excursionists, same-day tourists, residents and other travellers-, from July 1991 - May 1997, are based on estimations.





ΠΙΝΑΚΑΣ 5.- ΑΦΙΞΕΙΣ ΚΑΙ ΑΝΑΧΩΡΗΣΕΙΣ ΤΑΞΙΔΙΩΤΩΝ ΚΑΤΑ ΜΕΣΟ ΤΑΞΙΔΙΟΥ, 1980-2007

TABLE 5.- ARRIVALS AND DEPARTURES OF TRAVELLERS BY MODE OF TRAVEL, 1980-2007

Χρόνος Year	Αφίξεις - Arrivals			Αναχωρήσεις - Departures		
	Σύνολο Total	Ατμοπλ/κός Sea	Αερ/κός Air	Σύνολο Total	Ατμοπλ/κός Sea	Αερ/κός Air
<i>Απόλυτοι αριθμοί</i> <i>Absolute numbers</i>						
1980	<b>528.288</b>	97.349	430.939	<b>526.586</b>	97.723	428.863
1985	<b>1.075.386</b>	205.244	870.142	<b>1.080.214</b>	213.703	866.511
1990	<b>1.933.583</b>	326.186	1.607.397	<b>1.906.165</b>	301.813	1.604.352
1994	<b>2.588.139</b>	416.090	2.172.049	<b>2.583.707</b>	419.286	2.164.421
1995	<b>2.685.321</b>	395.615	2.289.706	<b>2.681.438</b>	391.364	2.290.074
1996	<b>2.512.270</b>	343.651	2.168.619	<b>2.509.473</b>	341.446	2.168.027
1997	<b>2.646.363</b>	357.634	2.288.729	<b>2.647.289</b>	358.766	2.288.523
1998	<b>2.871.042</b>	367.683	2.503.359	<b>2.870.465</b>	369.175	2.501.290
1999	<b>3.142.293</b>	411.736	2.730.557	<b>3.145.956</b>	411.839	2.734.117
2000	<b>3.534.880</b>	518.048	3.016.832	<b>3.528.983</b>	516.572	3.012.411
2001	<b>3.554.314</b>	350.499	3.203.815	<b>3.558.873</b>	347.463	3.211.410
2002	<b>3.263.822</b>	234.883	3.028.939	<b>3.243.742</b>	235.397	3.008.345
2003	<b>3.182.929</b>	241.200	2.941.729	<b>3.174.752</b>	239.891	2.934.861
2004	<b>3.381.159</b>	249.502	3.131.657	<b>3.385.060</b>	248.627	3.136.433
2005	<b>3.620.235</b>	281.129	3.339.106	<b>3.621.908</b>	281.658	3.340.250
2006	<b>3.656.480</b>	361.664	3.294.816	<b>3.663.909</b>	309.277	3.354.632
2007	<b>3.795.326</b>	339.908	3.455.418	<b>3.777.448</b>	339.352	3.438.096
<i>Ποσοστά</i> <i>Percentages</i>						
1980	<b>100,0</b>	18,4	81,6	<b>100,0</b>	18,6	81,4
1985	<b>100,0</b>	19,1	80,9	<b>100,0</b>	19,8	80,2
1990	<b>100,0</b>	16,9	83,1	<b>100,0</b>	15,8	84,2
1994	<b>100,0</b>	16,1	83,9	<b>100,0</b>	16,2	83,8
1995	<b>100,0</b>	14,7	85,3	<b>100,0</b>	14,6	85,4
1996	<b>100,0</b>	13,7	86,3	<b>100,0</b>	13,6	86,4
1997	<b>100,0</b>	13,5	86,5	<b>100,0</b>	13,6	86,4
1998	<b>100,0</b>	12,8	87,2	<b>100,0</b>	12,9	87,1
1999	<b>100,0</b>	13,1	86,9	<b>100,0</b>	13,1	86,9
2000	<b>100,0</b>	14,7	85,3	<b>100,0</b>	14,6	85,4
2001	<b>100,0</b>	9,9	90,1	<b>100,0</b>	9,8	90,2
2002	<b>100,0</b>	7,2	92,8	<b>100,0</b>	7,3	92,7
2003	<b>100,0</b>	7,6	92,4	<b>100,0</b>	7,6	92,4
2004	<b>100,0</b>	7,4	92,6	<b>100,0</b>	7,3	92,7
2005	<b>100,0</b>	7,8	92,2	<b>100,0</b>	7,8	92,2
2006	<b>100,0</b>	9,9	90,1	<b>100,0</b>	8,4	91,6
2007	<b>100,0</b>	9,0	91,0	<b>100,0</b>	9,0	91,0
<i>Ποσοστιαία μεταβολή σε σύγκριση με τον προηγούμενο χρόνο</i> <i>Percentage change on previous year</i>						
1980	<b>10,8</b>	-3,6	14,7	<b>11,1</b>	-3,5	15,1
1985	<b>10,1</b>	-1,4	13,2	<b>11,0</b>	2,3	13,4
1990	<b>9,1</b>	-2,9	12,0	<b>9,5</b>	2,2	11,0
1994	<b>11,6</b>	10,6	11,8	<b>12,1</b>	18,1	11,0
1995	<b>3,8</b>	-4,9	5,4	<b>3,8</b>	-6,7	5,8
1996	<b>-6,4</b>	-13,1	-5,3	<b>-6,4</b>	-12,8	-5,3
1997	<b>5,3</b>	4,1	5,5	<b>5,5</b>	5,1	5,6
1998	<b>8,5</b>	2,8	9,4	<b>8,4</b>	2,9	9,3
1999	<b>9,4</b>	12,0	9,1	<b>9,6</b>	11,6	9,3
2000	<b>12,5</b>	25,8	10,5	<b>12,2</b>	25,4	10,2
2001	<b>0,5</b>	-32,3	6,2	<b>0,8</b>	-32,7	6,6
2002	<b>-8,2</b>	-33,0	-5,5	<b>-8,9</b>	-32,3	-6,3
2003	<b>-2,5</b>	2,7	-2,9	<b>-2,1</b>	1,9	-2,4
2004	<b>6,2</b>	3,4	6,5	<b>6,6</b>	3,6	6,9
2005	<b>7,1</b>	12,7	6,6	<b>7,0</b>	13,3	6,5
2006	<b>1,0</b>	28,6	-1,3	<b>1,2</b>	9,8	0,4
2007	<b>3,8</b>	-6,0	4,9	<b>3,1</b>	9,7	2,5

**ΠΙΝΑΚΑΣ 6.- ΑΦΙΞΕΙΣ ΤΑΞΙΔΙΩΤΩΝ ΚΑΤΑ ΜΗΝΑ ΚΑΙ ΤΡΙΜΗΝΟ, 2004-2007**  
**TABLE 6.- ARRIVALS OF TRAVELLERS BY MONTH AND QUARTER, 2004-2007**

Περίοδος	2004	2005	2006	2007	% μεταβολή % change <hr/> 2007/2006	Period
Ιανουάριος	110.438	128.619	133.461	131.576	-1,4	January
Φεβρουάριος	132.044	138.735	135.420	142.694	5,4	February
Μάρτιος	186.087	215.839	187.850	203.074	8,1	March
<b>ΠΡΩΤΟ ΤΡΙΜΗΝΟ</b>	<b>428.569</b>	<b>483.193</b>	<b>456.731</b>	<b>477.344</b>	<b>4,5</b>	<b>FIRST QUARTER</b>
Απρίλιος	269.006	278.467	310.706	286.184	-7,9	April
Μάιος	344.486	376.076	371.493	375.104	1,0	May
Ιούνιος	341.054	384.734	385.586	400.832	4,0	June
<b>ΔΕΥΤΕΡΟ ΤΡΙΜΗΝΟ</b>	<b>954.546</b>	<b>1.039.277</b>	<b>1.067.785</b>	<b>1.062.120</b>	<b>-0,5</b>	<b>SECOND QUARTER</b>
<b>ΠΡΩΤΟ ΕΞΑΜΗΝΟ</b>	<b>1.383.115</b>	<b>1.522.470</b>	<b>1.524.516</b>	<b>1.539.464</b>	<b>1,0</b>	<b>FIRST HALF</b>
Ιούλιος	430.082	479.028	517.583	503.550	-2,7	July
Αύγουστος	463.010	503.252	479.056	535.375	11,8	August
Σεπτέμβριος	395.962	399.303	407.230	457.499	12,3	September
<b>ΤΡΙΤΟ ΤΡΙΜΗΝΟ</b>	<b>1.289.054</b>	<b>1.381.583</b>	<b>1.403.869</b>	<b>1.496.424</b>	<b>6,6</b>	<b>THIRD QUARTER</b>
Οκτώβριος	378.110	386.689	388.641	403.570	3,8	October
Νοέμβριος	178.831	179.052	174.270	189.981	9,0	November
Δεκέμβριος	152.049	150.441	165.184	165.887	0,4	December
<b>ΤΕΤΑΡΤΟ ΤΡΙΜΗΝΟ</b>	<b>708.990</b>	<b>716.182</b>	<b>728.095</b>	<b>759.438</b>	<b>4,3</b>	<b>FOURTH QUARTER</b>
<b>ΔΕΥΤΕΡΟ ΕΞΑΜΗΝΟ</b>	<b>1.998.044</b>	<b>2.097.765</b>	<b>2.131.964</b>	<b>2.255.862</b>	<b>5,8</b>	<b>SECOND HALF</b>
<b>ΣΥΝΟΛΟ ΧΡΟΝΟΥ</b>	<b>3.381.159</b>	<b>3.620.235</b>	<b>3.656.480</b>	<b>3.795.326</b>	<b>3,8</b>	<b>YEAR</b>

**ΠΙΝΑΚΑΣ 7.- ΑΝΑΧΩΡΗΣΕΙΣ ΤΑΞΙΔΙΩΤΩΝ ΚΑΤΑ ΜΗΝΑ ΚΑΙ ΤΡΙΜΗΝΟ, 2004-2007**  
**TABLE 7.- DEPARTURES OF TRAVELLERS BY MONTH AND QUARTER, 2004-2007**

Περίοδος	2004	2005	2006	2007	% μεταβολή % change 2007/2006	Period
Ιανουάριος	136.298	152.253	157.453	153.068	-2,8	January
Φεβρουάριος	124.613	129.531	125.880	129.787	3,1	February
Μάρτιος	167.796	192.246	170.820	172.454	1,0	March
<b>ΠΡΩΤΟ ΤΡΙΜΗΝΟ</b>	<b>428.707</b>	<b>474.030</b>	<b>454.153</b>	<b>455.309</b>	<b>0,3</b>	<b>FIRST QUARTER</b>
Απρίλιος	252.992	257.164	283.036	276.856	-2,2	April
Μάϊος	314.369	350.899	341.027	335.254	-1,7	May
Ιούνιος	339.385	378.435	372.761	394.065	5,7	June
<b>ΔΕΥΤΕΡΟ ΤΡΙΜΗΝΟ</b>	<b>906.746</b>	<b>986.498</b>	<b>996.824</b>	<b>1.006.175</b>	<b>0,9</b>	<b>SECOND QUARTER</b>
<b>ΠΡΩΤΟ ΕΞΑΜΗΝΟ</b>	<b>1.335.453</b>	<b>1.460.528</b>	<b>1.450.977</b>	<b>1.461.484</b>	<b>0,7</b>	<b>FIRST HALF</b>
Ιούλιος	400.769	448.889	502.140	473.877	-5,6	July
Αύγουστος	487.362	526.058	513.097	556.403	8,4	August
Σεπτέμβριος	399.873	404.802	407.120	465.833	14,4	September
<b>ΤΡΙΤΟ ΤΡΙΜΗΝΟ</b>	<b>1.288.004</b>	<b>1.379.749</b>	<b>1.422.357</b>	<b>1.496.113</b>	<b>5,2</b>	<b>THIRD QUARTER</b>
Οκτώβριος	417.076	435.223	434.117	445.195	2,6	October
Νοέμβριος	211.853	215.106	209.832	224.260	6,9	November
Δεκέμβριος	132.674	131.302	146.626	150.396	2,6	December
<b>ΤΕΤΑΡΤΟ ΤΡΙΜΗΝΟ</b>	<b>761.603</b>	<b>781.631</b>	<b>790.575</b>	<b>819.851</b>	<b>3,7</b>	<b>FOURTH QUARTER</b>
<b>ΔΕΥΤΕΡΟ ΕΞΑΜΗΝΟ</b>	<b>2.049.607</b>	<b>2.161.380</b>	<b>2.212.932</b>	<b>2.315.964</b>	<b>4,7</b>	<b>SECOND HALF</b>
<b>ΣΥΝΟΛΟ ΧΡΟΝΟΥ</b>	<b>3.385.060</b>	<b>3.621.908</b>	<b>3.663.909</b>	<b>3.777.448</b>	<b>3,1</b>	<b>YEAR</b>

**ΠΙΝΑΚΑΣ 8.- ΑΦΙΞΕΙΣ ΚΑΙ ΑΝΑΧΩΡΗΣΕΙΣ ΤΑΞΙΔΙΩΤΩΝ ΚΑΤΑ ΑΕΡΟΔΡΟΜΙΟ/ΛΙΜΑΝΙ, 1997-2007**

**TABLE 8.- ARRIVALS AND DEPARTURES OF TRAVELLERS BY AIRPORT/PORT, 1997-2007**

Χρόνος Year	Σύνολο Total	Αεροδρόμια-Airports			Λιμάνια-Ports			
		Σύνολο Total	Λάρνακα Larnaka	Πάφος Pafos	Σύνολο Total	Λεμεσός Lemesos	Λάρνακα Larnaka	Άλλο Other
<b>(α) ΑΦΙΞΕΙΣ - (a) ARRIVALS</b>								
<i>Απόλυτοι αριθμοί - Absolute numbers</i>								
1997	<b>2.646.363</b>	2.288.729	1.790.937	497.792	357.634	348.760	8.761	113
1998	<b>2.871.042</b>	2.503.359	1.927.564	575.795	367.683	362.461	5.132	90
1999	<b>3.142.293</b>	2.730.557	2.086.242	644.315	411.736	408.531	3.097	108
2000	<b>3.534.880</b>	3.016.832	2.330.668	686.164	518.048	493.120	24.798	130
2001	<b>3.554.314</b>	3.203.815	2.445.062	758.753	350.499	340.708	9.714	77
2002	<b>3.263.822</b>	3.028.939	2.285.973	742.966	234.883	216.948	17.868	67
2003	<b>3.182.929</b>	2.941.729	2.156.317	785.412	241.200	208.776	32.378	46
2004	<b>3.381.159</b>	3.131.657	2.298.010	833.647	249.502	222.756	26.671	75
2005	<b>3.620.235</b>	3.339.106	2.456.912	882.194	281.129	253.430	27.621	88
2006	<b>3.656.480</b>	3.294.816	2.386.639	908.177	361.664	310.456	51.050	158
2007	<b>3.795.326</b>	3.455.418	2.592.943	862.475	339.908	335.100	4.648	160
<i>Ποσοστά - Percentages</i>								
1997	<b>100,0</b>	86,5	67,7	18,8	13,5	13,2	0,3	0,0
1998	<b>100,0</b>	87,2	67,1	20,1	12,8	12,6	0,2	0,0
1999	<b>100,0</b>	86,9	66,4	20,5	13,1	13,0	0,1	0,0
2000	<b>100,0</b>	85,3	65,9	19,4	14,7	14,0	0,7	0,0
2001	<b>100,0</b>	90,1	68,8	21,3	9,9	9,6	0,3	0,0
2002	<b>100,0</b>	92,8	70,0	22,8	7,2	6,7	0,5	0,0
2003	<b>100,0</b>	92,4	67,7	24,7	7,6	6,6	1,0	0,0
2004	<b>100,0</b>	92,6	68,0	24,6	7,4	6,6	0,8	0,0
2005	<b>100,0</b>	92,2	67,9	24,3	7,8	7,0	0,8	0,0
2006	<b>100,0</b>	90,1	65,3	24,8	9,9	8,5	1,4	0,0
2007	<b>100,0</b>	91,0	68,3	22,7	9,0	8,8	0,1	0,0
<b>(β) ΑΝΑΧΩΡΗΣΕΙΣ - (b) DEPARTURES</b>								
<i>Απόλυτοι αριθμοί - Absolute numbers</i>								
1997	<b>2.647.289</b>	2.288.523	1.790.866	497.657	358.766	348.300	10.359	107
1998	<b>2.870.465</b>	2.501.290	1.927.692	573.598	369.175	363.552	5.490	133
1999	<b>3.145.956</b>	2.734.117	2.088.464	645.653	411.839	408.666	3.049	124
2000	<b>3.528.983</b>	3.012.411	2.324.952	687.459	516.572	490.200	26.258	114
2001	<b>3.558.873</b>	3.211.410	2.440.451	770.959	347.463	337.717	9.700	46
2002	<b>3.243.742</b>	3.008.345	2.258.993	749.352	235.397	217.589	17.756	52
2003	<b>3.174.752</b>	2.934.861	2.151.171	783.690	239.891	207.196	32.645	50
2004	<b>3.385.060</b>	3.136.433	2.297.566	838.867	248.627	221.657	26.906	64
2005	<b>3.621.908</b>	3.340.250	2.451.427	888.823	281.658	253.790	27.753	115
2006	<b>3.663.909</b>	3.354.632	2.443.897	910.735	309.277	293.847	15.277	153
2007	<b>3.777.448</b>	3.438.096	2.566.320	871.776	339.352	334.336	4.913	103
<i>Ποσοστά - Percentages</i>								
1997	<b>100,0</b>	86,4	67,6	18,8	13,6	13,2	0,4	0,0
1998	<b>100,0</b>	87,1	67,2	20,0	12,9	12,7	0,2	0,0
1999	<b>100,0</b>	86,9	66,4	20,5	13,1	13,0	0,1	0,0
2000	<b>100,0</b>	85,4	65,9	19,5	14,6	13,9	0,7	0,0
2001	<b>100,0</b>	90,2	68,6	21,7	9,8	9,5	0,3	0,0
2002	<b>100,0</b>	92,7	69,6	23,1	7,3	6,7	0,6	0,0
2003	<b>100,0</b>	92,5	67,8	24,7	7,5	6,5	1,0	0,0
2004	<b>100,0</b>	92,7	67,9	24,8	7,3	6,5	0,8	0,0
2005	<b>100,0</b>	92,2	67,7	24,5	7,8	7,0	0,8	0,0
2006	<b>100,0</b>	91,6	66,7	24,9	8,4	8,0	0,4	0,0
2007	<b>100,0</b>	91,0	67,9	23,1	9,0	8,9	0,1	0,0

**ΠΙΝΑΚΑΣ 9.- ΑΦΙΞΕΙΣ ΤΑΞΙΔΙΩΤΩΝ ΚΑΤΑ ΚΑΤΗΓΟΡΙΑ, 1980-2007**  
**TABLE 9.- ARRIVALS OF TRAVELLERS BY CATEGORY, 1980-2007**

Περίοδος	Σύνολο Total	Επισκέπτες Visitors		Κάτοικοι Κύπρου Residents	Εισερχόμενοι μετανάστες Immigrants		Άλλοι Other	Period
		Περι- ηγητές Tourists	Ημερήσιοι επισκέπτες Same-day visitors		Μεγάλης διάρκειας Long- term	Μικρής διάρκειας Short- term		
1980	<b>528.288</b>	348.530	54.890	121.638	1.698	...	1.532	1980
1985	<b>1.075.386</b>	769.727	151.845	151.204	329	...	2.281	1985
1989	<b>1.771.610</b>	1.377.636	162.390	212.476	321	16.556	2.231	1989
1990	<b>1.933.583</b>	1.561.479	114.377	234.678	629	20.673	1.747	1990
1991 <sup>1</sup>	<b>1.746.048</b>	1.385.129	88.083	247.048	709	22.982	2.097	1991 <sup>1</sup>
1992 <sup>1,2</sup>	<b>2.437.415</b>	1.991.000	126.415	270.000	2.000	45.000	3.000	1992 <sup>1,2</sup>
1993 <sup>1,2</sup>	<b>2.319.359</b>	1.841.000	143.159	277.200	5.000	50.000	3.000	1993 <sup>1,2</sup>
1994 <sup>1,2</sup>	<b>2.588.139</b>	2.069.000	147.057	312.000	3.100	55.000	2.000	1994 <sup>1,2</sup>
1995 <sup>1,2</sup>	<b>2.685.321</b>	2.100.000	153.400	360.000	2.400	67.000	2.400	1995 <sup>1,2</sup>
1996 <sup>1,2</sup>	<b>2.512.270</b>	1.950.000	138.526	364.700	2.000	55.000	2.000	1996 <sup>1,2</sup>
1997 <sup>2</sup>	<b>2.646.363</b>	2.088.000	105.532	422.000	10.000	21.000	...	1997 <sup>2</sup>
1998 <sup>2</sup>	<b>2.871.042</b>	2.222.706	134.243	484.082	8.801	21.206	...	1998 <sup>2</sup>
1999 <sup>2</sup>	<b>3.142.293</b>	2.434.285	143.256	540.396	8.524	15.812	...	1999 <sup>2</sup>
2000 <sup>2</sup>	<b>3.534.880</b>	2.686.205	226.095	587.622	12.764	22.187	...	2000 <sup>2</sup>
2001 <sup>2</sup>	<b>3.554.314</b>	2.696.732	143.914	684.197	17.485	8.641	3.337	2001 <sup>2</sup>
2002 <sup>2</sup>	<b>3.263.822</b>	2.418.238	77.024	744.167	14.370	8.364	1.650	2002 <sup>2</sup>
2003 <sup>2</sup>	<b>3.182.929</b>	2.303.247	113.006	737.309	16.779	10.353	2.235	2003 <sup>2</sup>
2004 <sup>2</sup>	<b>3.381.159</b>	2.349.012	128.532	859.454	22.003	17.791	4.367	2004 <sup>2</sup>
2005 <sup>2</sup>	<b>3.620.235</b>	2.470.063	186.640	913.820	24.419	19.243	6.050	2005 <sup>2</sup>
2006 <sup>2</sup>	<b>3.656.480</b>	2.400.924	282.087	932.116	15.545	16.680	9.128	2006 <sup>2</sup>
2007 <sup>2</sup>	<b>3.795.326</b>	2.416.081	255.252	1.080.512	19.142	14.179	10.160	2007 <sup>2</sup>
2007 <sup>2</sup>								
2007 <sup>2</sup> Ιανουάριος	<b>131.576</b>	51.848	12.106	63.525	1.686	1.835	576	2007 <sup>2</sup> January
2007 <sup>2</sup> Φεβρουάριος	<b>142.694</b>	63.098	11.639	65.019	1.842	521	575	February
2007 <sup>2</sup> Μάρτιος	<b>203.074</b>	104.316	15.523	79.452	1.835	1.041	907	March
2007 <sup>2</sup> Απρίλιος	<b>286.184</b>	189.310	12.776	79.551	1.588	2.214	745	April
2007 <sup>2</sup> Μάιος	<b>375.104</b>	273.058	24.773	71.931	1.812	2.365	1.165	May
2007 <sup>2</sup> Ιούνιος	<b>400.832</b>	282.465	27.777	85.539	1.677	1.749	1.625	June
2007 <sup>2</sup> Ιούλιος	<b>503.550</b>	352.423	25.294	121.708	1.781	1.152	1.192	July
2007 <sup>2</sup> Αύγουστος	<b>535.375</b>	340.534	35.133	156.194	1.827	532	1.155	August
2007 <sup>2</sup> Σεπτέμβριος	<b>457.499</b>	315.437	33.265	105.173	1.970	815	839	September
2007 <sup>2</sup> Οκτώβριος	<b>403.570</b>	275.103	28.662	97.131	1.426	863	385	October
2007 <sup>2</sup> Νοέμβριος	<b>189.981</b>	94.741	25.122	67.999	920	595	604	November
2007 <sup>2</sup> Δεκέμβριος	<b>165.887</b>	73.742	3.182	87.284	778	497	404	December

(1) Τα στοιχεία που αφορούν τις περισσότερες κατηγορίες ταξιδιωτών, από τον Ιούλιο 1991 - Μάιο 1997, βασίζονται σε εκτιμήσεις.

Figures referring to most of the categories of travellers, from July 1991 - May 1997, are based on estimations.

(2) Τα στοιχεία για διάφορες κατηγορίες ταξιδιωτών είναι στρογγυλεμένες εκτιμήσεις και δεν αθροίζουν στο σύνολο των ταξιδιωτών.

Figures for various categories of travellers are rounded estimates and do not add up to the total travellers.

**ΠΙΝΑΚΑΣ 10.- ΑΦΙΞΕΙΣ ΚΑΙ ΑΝΑΧΩΡΗΣΕΙΣ ΤΑΞΙΔΙΩΤΩΝ ΚΑΤΑ ΑΕΡΟΔΡΟΜΙΟ/ΛΙΜΑΝΙ ΚΑΙ ΜΗΝΑ, 2007**  
**TABLE 10.- ARRIVALS AND DEPARTURES OF TRAVELLERS BY AIRPORT/PORT AND MONTH, 2007**

Μήνας	Σύνολο Total	Αεροδρόμια-Airports			Λιμάνια - Ports				Month
		Σύνολο Total	Λάρνακα Larnaka	Πάφος Pafos	Σύνολο Total	Λεμεσός Lemesos	Λάρνακα Larnaka	Άλλο Other	
<b>(α) ΑΦΙΞΕΙΣ - (a) ARRIVALS</b>									
<b>ΣΥΝΟΛΟ</b>	<b>3.795.326</b>	<b>3.455.418</b>	<b>2.592.943</b>	<b>862.475</b>	<b>339.908</b>	<b>335.100</b>	<b>4.648</b>	<b>160</b>	<b>TOTAL</b>
Ιανουάριος	131.576	119.880	94.438	25.442	11.696	11.633	63	0	January
Φεβρουάριος	142.694	131.244	100.526	30.718	11.450	11.400	50	0	February
Μάρτιος	203.074	187.754	138.517	49.237	15.320	15.284	34	2	March
Απρίλιος	286.184	271.108	199.556	71.552	15.076	15.001	50	25	April
Μάιος	375.104	344.245	247.368	96.877	30.859	27.803	3.034	22	May
Ιούνιος	400.832	362.492	269.921	92.571	38.340	38.159	173	8	June
Ιούλιος	503.550	462.980	355.206	107.774	40.570	40.488	49	33	July
Αύγουστος	535.375	476.914	368.939	107.975	58.461	58.373	72	16	August
Σεπτέμβριος	457.499	411.152	304.839	106.313	46.347	45.346	976	25	September
Οκτώβριος	403.570	361.715	265.479	96.236	41.855	41.788	47	20	October
Νοέμβριος	189.981	163.128	119.512	43.616	26.853	26.777	68	8	November
Δεκέμβριος	165.887	162.806	128.642	34.164	3.081	3.048	32	1	December
<b>(β) ΑΝΑΧΩΡΗΣΕΙΣ - (b) DEPARTURES</b>									
<b>ΣΥΝΟΛΟ</b>	<b>3.777.448</b>	<b>3.438.096</b>	<b>2.566.320</b>	<b>871.776</b>	<b>339.352</b>	<b>334.336</b>	<b>4.913</b>	<b>103</b>	<b>TOTAL</b>
Ιανουάριος	153.068	141.278	111.623	29.655	11.790	11.724	66	0	January
Φεβρουάριος	129.787	118.206	91.056	27.150	11.581	11.513	68	0	February
Μάρτιος	172.454	157.039	114.713	42.326	15.415	15.367	43	5	March
Απρίλιος	276.856	260.952	189.145	71.807	15.904	15.841	52	11	April
Μάιος	335.254	303.656	218.194	85.462	31.598	28.521	3.057	20	May
Ιούνιος	394.065	355.157	261.517	93.640	38.908	38.678	212	18	June
Ιούλιος	473.877	432.223	332.337	99.886	41.654	41.591	40	23	July
Αύγουστος	556.403	497.746	382.763	114.983	58.657	58.587	63	7	August
Σεπτέμβριος	465.833	419.254	312.754	106.500	46.579	45.626	953	0	September
Οκτώβριος	445.195	406.880	294.041	112.839	38.315	38.248	49	18	October
Νοέμβριος	224.260	198.254	143.244	55.010	26.006	25.712	293	1	November
Δεκέμβριος	150.396	147.451	114.933	32.518	2.945	2.928	17	0	December

**ΠΙΝΑΚΑΣ 11.- ΑΦΙΞΕΙΣ ΤΑΞΙΔΙΩΤΩΝ (ΕΞΑΙΡΟΥΝΤΑΙ ΟΙ ΔΙΕΡΧΟΜΕΝΟΙ ΑΠΟ ΤΑ ΛΙΜΑΝΙΑ ΚΑΙ ΟΙ ΣΥΜΜΕΤΕΧΟΝΤΕΣ ΣΕ ΚΡΟΥΑΖΙΕΡΕΣ) ΚΑΤΑ ΜΕΣΟ ΤΑΞΙΔΙΟΥ ΚΑΙ ΧΩΡΑ ΠΡΟΕΛΕΥΣΗΣ ΠΤΗΣΗΣ/ΠΛΟΙΟΥ, 2006-2007**

**TABLE 11.- ARRIVALS OF TRAVELLERS (EXCL. TRANSIT AT PORTS AND CRUISE-SHIP VISITORS) BY MODE OF TRAVEL AND COUNTRY OF ORIGIN OF FLIGHT/SHIP, 2006-2007**

Χώρα προέλευσης	2 0 0 6		2 0 0 7		% μεταβολή % change		Country of origin
	Σύνολο Total	Αερ/κός Air	Σύνολο Total	Αερ/κός Air	Σύνολο Total	Αερ/κός Air	
<b>ΣΥΝΟΛΟ</b>	<b>3.381.538</b>	<b>3.294.816</b>	<b>3.548.409</b>	<b>3.455.418</b>	<b>4,9</b>	<b>4,9</b>	<b>ALL COUNTRIES</b>
<b>ΕΥΡΩΠΗ</b>	<b>3.125.101</b>	<b>3.076.919</b>	<b>3.265.042</b>	<b>3.213.153</b>	<b>4,5</b>	<b>4,4</b>	<b>EUROPE</b>
<b>ΧΩΡΕΣ Ε.Ε.</b>	<b>2.844.390</b>	<b>2.797.350</b>	<b>2.943.592</b>	<b>2.895.103</b>	<b>3,5</b>	<b>3,5</b>	<b>E.U. Countries</b>
Βέλγιο	27.077	27.071	24.738	24.738	-8,6	-8,6	Belgium
Βουλγαρία	27.539	27.531	40.706	40.702	47,8	47,8	Bulgaria
Τσεχία	39.568	39.568	41.634	41.634	5,2	5,2	Czech Republic
Δανία	31.934	31.934	34.579	34.579	8,3	8,3	Denmark
Γερμανία	180.120	180.119	168.781	168.743	-6,3	-6,3	Germany
Εσθονία	0	0	0	0	0,0	0,0	Estonia
Ελλάδα	579.357	532.568	641.825	594.559	10,8	11,6	Greece
Ισπανία	1.912	1.879	1.373	939	-28,2	-50,0	Spain
Γαλλία	52.770	52.752	56.557	56.006	7,2	6,2	France
Ιρλανδία	28.736	28.736	28.558	28.558	-0,6	-0,6	Ireland
Ιταλία	35.946	35.812	38.315	38.251	6,6	6,8	Italy
Λεττονία	1.734	1.734	2.351	2.351	35,6	35,6	Latvia
Λιθουανία	2.202	2.202	2.338	2.338	6,2	6,2	Lithuania
Λουξεμβούργο	0	0	3.999	3.999	...	...	Luxembourg
Ουγγαρία	34.805	34.805	29.653	29.653	-14,8	-14,8	Hungary
Μάλτα	7.035	7.026	8.352	8.234	18,7	17,2	Malta
Ολλανδία	53.535	53.535	50.026	50.026	-6,6	-6,6	Netherlands
Αυστρία	57.336	57.336	77.031	77.031	34,4	34,4	Austria
Πολωνία	23.818	23.818	25.735	25.735	8,0	8,0	Poland
Πορτογαλλία	791	791	0	0	-100,0	-100,0	Portugal
Ρουμανία	24.530	24.515	37.780	37.776	54,0	54,1	Romania
Σλοβενία	1.113	1.113	721	721	-35,2	-35,2	Slovenia
Σλοβακία	6.263	6.263	3.206	3.206	-48,8	-48,8	Slovakia
Φιλανδία	30.880	30.880	20.945	20.945	-32,2	-32,2	Finland
Σουηδία	89.075	89.075	114.100	114.100	28,1	28,1	Sweden
Ηνωμένο Βασίλειο	1.506.314	1.506.287	1.490.289	1.490.279	-1,1	-1,1	United Kingdom
<b>ΕΖΕΣ</b>	<b>92.536</b>	<b>92.536</b>	<b>93.609</b>	<b>93.609</b>	<b>1,2</b>	<b>1,2</b>	<b>EFTA</b>
Ισλανδία	0	0	0	0	0,0	0,0	Iceland
Νορβηγία	48.180	48.180	50.670	50.670	5,2	5,2	Norway
Ελβετία (περιλ. Λιχτεν.)	44.356	44.356	42.939	42.939	-3,2	-3,2	Switzerland (incl. Liechten.)
<b>Άλλες Ευρωπαϊκές Χώρες</b>	<b>188.175</b>	<b>187.033</b>	<b>227.841</b>	<b>224.441</b>	<b>21,1</b>	<b>20,0</b>	<b>Other European</b>
Ρωσσία	151.840	151.831	181.743	181.716	19,7	19,7	Russia
Τουρκία	1.105	0	3.343	0	202,5	0,0	Turkey
Γεωργία	951	951	570	570	-40,1	-40,1	Georgia
Λευκορωσσία	4.528	4.528	5.157	5.157	13,9	13,9	Belarus
Ουκρανία	16.613	16.606	19.753	19.746	18,9	18,9	Ukraine
Σερβία	7.938	7.922	8.248	8.248	3,9	4,1	Serbia
Άλλες	5.200	5.195	9.027	9.004	73,6	73,3	Other

(συνεχίζεται)

(continued)

ΠΙΝΑΚΑΣ 11.- (συνέχεια) - TABLE 11.- (cont'd)

Χώρα προέλευσης	2 0 0 6		2 0 0 7		% μεταβολή % change		Country of origin
	Σύνολο Total	Αερ/κός Air	Σύνολο Total	Αερ/κός Air	Σύνολο Total	Αερ/κός Air	
<b>ΑΦΡΙΚΗ</b>	<b>55.232</b>	<b>34.452</b>	<b>55.523</b>	<b>35.041</b>	<b>0,5</b>	<b>1,7</b>	<b>AFRICA</b>
Νότιος Αφρική	0	0	0	0	0,0	0,0	South Africa
Χώρες Β.Δ. Αφρικής	0	0	36	0	-100,0	0,0	Maghreb countries
Αίγυπτος	55.231	34.452	55.487	35.041	0,5	1,7	Egypt
Άλλες	1	0	0	0	...	0,0	Other
<b>ΑΜΕΡΙΚΗ</b>	<b>0</b>	<b>0</b>	<b>0</b>	<b>0</b>	<b>0,0</b>	<b>0,0</b>	<b>AMERICA</b>
<b>Βόρειος Αμερική</b>	<b>0</b>	<b>0</b>	<b>0</b>	<b>0</b>	<b>0,0</b>	<b>0,0</b>	<b>Total North America</b>
Ηνωμένες Πολιτείες	0	0	0	0	0,0	0,0	United States
Καναδάς	0	0	0	0	0,0	0,0	Canada
Άλλες	0	0	0	0	0,0	0,0	Other
<b>Νότιος και Κεντρική Αμερική</b>	<b>0</b>	<b>0</b>	<b>0</b>	<b>0</b>	<b>0,0</b>	<b>0,0</b>	<b>Total South and Central America</b>
<b>ΑΣΙΑ</b>	<b>201.205</b>	<b>183.445</b>	<b>227.844</b>	<b>207.224</b>	<b>13,2</b>	<b>13,0</b>	<b>ASIA</b>
<b>Χώρες Κόλπου</b>	<b>60.013</b>	<b>60.013</b>	<b>75.964</b>	<b>75.956</b>	<b>26,6</b>	<b>26,6</b>	<b>Gulf Countries</b>
Κουβέιτ	295	295	6.490	6.490	2.100,0	2.100,0	Kuwait
Μπαχρεϊν	18.315	18.315	15.140	15.140	-17,3	-17,3	Bahrain
Ην. Αραβικά Εμιράτα	38.048	38.048	50.752	50.752	33,4	33,4	United Arab Emirates
Σαουδική Αραβία	3.355	3.355	3.574	3.574	6,5	6,5	Saudi Arabia
Άλλες Χώρες Κόλπου	0	0	8	0	...	0,0	Other Gulf
Ιορδανία	14.462	14.462	16.365	16.097	13,2	11,3	Jordan
Ιράν	1.843	1.843	1.847	1.840	0,2	-0,2	Iran
Ιράκ	3	3	0	0	-100,0	-100,0	Iraq
Ισραήλ	67.670	57.534	80.231	61.118	18,6	6,2	Israel
Λίβανος	34.764	31.175	33.414	32.903	-3,9	5,5	Lebanon
Συρία	22.450	18.415	20.023	19.310	-10,8	4,9	Syria
Κίνα	0	0	0	0	0,0	0,0	People's Republic of China
Ιαπωνία	0	0	0	0	0,0	0,0	Japan
Νότιος Κορέα	0	0	0	0	0,0	0,0	South Korea
Άλλες	0	0	0	0	0,0	0,0	Other
<b>ΟΚΕΑΝΙΑ</b>	<b>0</b>	<b>0</b>	<b>0</b>	<b>0</b>	<b>0,0</b>	<b>0,0</b>	<b>OCEANIA</b>
Αυστραλία	0	0	0	0	0,0	0,0	Australia
Νέα Ζηλανδία	0	0	0	0	0,0	0,0	New Zealand
Άλλες	0	0	0	0	0,0	0,0	Other
<b>ΔΕ ΔΗΛΩΘΗΚΕ</b>	<b>0</b>	<b>0</b>	<b>0</b>	<b>0</b>	<b>0,0</b>	<b>0,0</b>	<b>NOT STATED</b>



**ΠΙΝΑΚΑΣ 12.- ΑΝΑΧΩΡΗΣΕΙΣ ΤΑΞΙΔΙΩΤΩΝ (ΕΞΑΙΡΟΥΝΤΑΙ ΟΙ ΔΙΕΡΧΟΜΕΝΟΙ ΑΠΟ ΤΑ ΛΙΜΑΝΙΑ ΚΑΙ ΟΙ ΣΥΜΜΕΤΕΧΟΝΤΕΣ ΣΕ ΚΡΟΥΑΖΙΕΡΕΣ) ΚΑΤΑ ΜΕΣΟ ΤΑΞΙΔΙΟΥ ΚΑΙ ΧΩΡΑ ΠΡΟΟΡΙΣΜΟΥ ΠΤΗΣΗΣ/ΠΛΟΙΟΥ, 2006-2007**

**TABLE 12.- DEPARTURES OF TRAVELLERS (EXC. TRANSIT AT PORTS AND CRUISE-SHIP VISITORS) BY MODE OF TRAVEL AND COUNTRY OF DESTINATION OF FLIGHT/SHIP, 2006-2007**

Χώρα προορισμού	2 0 0 6		2 0 0 7		% μεταβολή % change		Country of destination
	Σύνολο Total	Αερ/κώς Air	Σύνολο Total	Αερ/κώς Air	Σύνολο Total	Αερ/κώς Air	
<b>ΣΥΝΟΛΟ</b>	<b>3.388.967</b>	<b>3.300.797</b>	<b>3.530.531</b>	<b>3.438.096</b>	<b>4,2</b>	<b>4,2</b>	<b>ALL COUNTRIES</b>
<b>ΕΥΡΩΠΗ</b>	<b>3.124.630</b>	<b>3.076.891</b>	<b>3.249.217</b>	<b>3.199.428</b>	<b>4,0</b>	<b>4,0</b>	<b>EUROPE</b>
<b>ΧΩΡΕΣ Ε.Ε.</b>	<b>2.845.686</b>	<b>2.798.487</b>	<b>2.933.225</b>	<b>2.884.022</b>	<b>3,1</b>	<b>3,1</b>	<b>E.U. Countries</b>
Βέλγιο	26.985	26.985	24.660	24.658	-8,6	-8,6	Belgium
Βουλγαρία	27.158	27.158	35.215	35.214	29,7	29,7	Bulgaria
Τσεχία	38.783	38.783	41.189	41.189	6,2	6,2	Czech Republic
Δανία	32.274	32.272	34.949	34.949	8,3	8,3	Denmark
Γερμανία	183.170	183.170	172.469	172.469	-5,8	-5,8	Germany
Εσθονία	0	0	21	21	...	...	Estonia
Ελλάδα	576.668	529.562	635.835	586.761	10,3	10,8	Greece
Ισπανία	2.048	2.037	1.349	1.341	-34,1	-34,2	Spain
Γαλλία	52.274	52.274	57.297	57.296	9,6	9,6	France
Ιρλανδία	29.453	29.453	29.084	29.084	-1,3	-1,3	Ireland
Ιταλία	37.528	37.458	39.414	39.329	5,0	5,0	Italy
Λεττονία	1.722	1.722	2.631	2.631	52,8	52,8	Latvia
Λιθουανία	2.069	2.069	2.268	2.268	9,6	9,6	Lithuania
Λουξεμβούργο	0	0	4.112	4.112	...	...	Luxembourg
Ουγγαρία	35.594	35.594	30.269	30.269	-15,0	-15,0	Hungary
Μάλτα	6.948	6.943	8.646	8.622	24,4	24,2	Malta
Ολλανδία	54.607	54.607	51.672	51.672	-5,4	-5,4	Netherlands
Αυστρία	59.965	59.965	78.010	78.010	30,1	30,1	Austria
Πολωνία	22.448	22.448	25.661	25.661	14,3	14,3	Poland
Πορτογαλλία	802	802	947	947	18,1	18,1	Portugal
Ρουμανία	22.420	22.417	34.229	34.229	52,7	52,7	Romania
Σλοβενία	1.068	1.068	718	718	-32,8	-32,8	Slovenia
Σλοβακία	5.786	5.786	2.963	2.963	-48,8	-48,8	Slovakia
Φιλανδία	31.220	31.220	20.997	20.997	-32,7	-32,7	Finland
Σουηδία	88.642	88.642	113.870	113.870	28,5	28,5	Sweden
Ηνωμένο Βασίλειο	1.506.054	1.506.052	1.484.750	1.484.742	-1,4	-1,4	United Kingdom
<b>ΕΖΕΣ</b>	<b>92.129</b>	<b>92.129</b>	<b>92.763</b>	<b>92.763</b>	<b>0,7</b>	<b>0,7</b>	<b>EFTA</b>
Ισλανδία	0	0	0	0	0,0	0,0	Iceland
Νορβηγία	48.214	48.214	50.310	50.310	4,3	4,3	Norway
Ελβετία (περιλ. Λιχτεν.)	43.915	43.915	42.453	42.453	-3,3	-3,3	Switzerland (incl. Liechten.)
<b>Άλλες Ευρωπαϊκές Χώρες</b>	<b>186.815</b>	<b>186.275</b>	<b>223.229</b>	<b>222.643</b>	<b>19,5</b>	<b>19,5</b>	<b>Other European</b>
Ρωσσία	151.535	151.529	179.889	179.870	18,7	18,7	Russia
Τουρκία	529	0	555	0	4,9	0,0	Turkey
Γεωργία	1.211	1.211	946	946	-21,9	-21,9	Georgia
Λευκορωσσία	4.377	4.377	5.214	5.214	19,1	19,1	Belarus
Ουκρανία	16.560	16.555	19.930	19.921	20,4	20,3	Ukraine
Σερβία	7.779	7.779	8.157	8.157	4,9	4,9	Serbia
Άλλες	4.824	4.824	8.538	8.535	77,0	76,9	Other

(συνεχίζεται)

(continued)

ΠΙΝΑΚΑΣ 12.- (συνέχεια) - TABLE 12.- (cont'd)

Χώρα προορισμού	2 0 0 6		2 0 0 7		% μεταβολή % change		Country of destination
	Σύνολο Total	Αερ/κώς Air	Σύνολο Total	Αερ/κώς Air	Σύνολο Total	Αερ/κώς Air	
<b>ΑΦΡΙΚΗ</b>	<b>57.170</b>	<b>35.430</b>	<b>54.609</b>	<b>34.062</b>	<b>-4,5</b>	<b>-3,9</b>	<b>AFRICA</b>
Νότιος Αφρική	0	0	0	0	0,0	0,0	South Africa
Χώρες Β.Δ. Αφρικής	352	22	63	22	-82,1	0,0	Maghreb countries
Αίγυπτος	56.818	35.408	54.546	34.040	-4,0	-3,9	Egypt
Άλλες	0	0	0	0	0,0	0,0	Other
<b>ΑΜΕΡΙΚΗ</b>	<b>0</b>	<b>0</b>	<b>0</b>	<b>0</b>	<b>0,0</b>	<b>0,0</b>	<b>AMERICA</b>
<b>Βόρειος Αμερική</b>	<b>0</b>	<b>0</b>	<b>0</b>	<b>0</b>	<b>0,0</b>	<b>0,0</b>	<b>Total North America</b>
Ηνωμένες Πολιτείες	0	0	0	0	0,0	0,0	United States
Καναδάς	0	0	0	0	0,0	0,0	Canada
Άλλες	0	0	0	0	0,0	0,0	Other
<b>Νότιος και Κεντρική Αμερική</b>	<b>0</b>	<b>0</b>	<b>0</b>	<b>0</b>	<b>0,0</b>	<b>0,0</b>	<b>Total South and Central America</b>
<b>ΑΣΙΑ</b>	<b>207.167</b>	<b>188.476</b>	<b>226.705</b>	<b>204.606</b>	<b>9,4</b>	<b>8,6</b>	<b>ASIA</b>
<b>Χώρες Κόλπου</b>	<b>61.015</b>	<b>61.015</b>	<b>72.401</b>	<b>72.399</b>	<b>18,7</b>	<b>18,7</b>	<b>Gulf Countries</b>
Κουβέιτ	320	320	6.350	6.350	1.884,4	1.884,4	Kuwait
Μπαχρεϊν	18.720	18.720	15.340	15.340	-18,1	-18,1	Bahrain
Ην. Αραβικά Εμιράτα	37.843	37.843	46.005	46.005	21,6	21,6	United Arab Emirates
Σαουδική Αραβία	4.125	4.125	4.671	4.671	13,2	13,2	Saudi Arabia
Άλλες Χώρες Κόλπου	7	7	35	33	400,0	371,4	Other Gulf
Ιορδανία	15.020	15.020	15.641	15.632	4,1	4,1	Jordan
Ιράν	1.962	1.962	1.997	1.997	1,8	1,8	Iran
Ιράκ	69	69	104	104	50,7	50,7	Iraq
Ισραήλ	68.231	58.077	81.600	60.725	19,6	4,6	Israel
Λίβανος	38.849	32.025	32.979	32.549	-15,1	1,6	Lebanon
Συρία	22.017	20.308	21.983	21.200	-0,2	4,4	Syria
Κίνα	0	0	0	0	0,0	0,0	People's Republic of China
Ιαπωνία	0	0	0	0	0,0	0,0	Japan
Νότιος Κορέα	0	0	0	0	0,0	0,0	South Korea
Άλλες	4	0	0	0	-100,0	0,0	Other
<b>ΟΚΕΑΝΙΑ</b>	<b>0</b>	<b>0</b>	<b>0</b>	<b>0</b>	<b>0,0</b>	<b>0,0</b>	<b>OCEANIA</b>
Αυστραλία	0	0	0	0	0,0	0,0	Australia
Νέα Ζηλανδία	0	0	0	0	0,0	0,0	New Zealand
Άλλες	0	0	0	0	0,0	0,0	Other
<b>ΔΕ ΔΗΛΩΘΗΚΕ</b>	<b>0</b>	<b>0</b>	<b>0</b>	<b>0</b>	<b>0,0</b>	<b>0,0</b>	<b>NOT STATED</b>

***ΜΕΡΟΣ ΙΙΙ: ΕΠΙΣΚΕΠΤΕΣ***

***PART III: VISITORS***



ΠΙΝΑΚΑΣ 13.- ΑΦΙΞΕΙΣ ΕΠΙΣΚΕΠΤΩΝ ΚΑΤΑ ΚΑΤΗΓΟΡΙΑ, 1980-2007

TABLE 13.- ARRIVALS OF VISITORS BY CATEGORY, 1980-2007

Περίοδος	Σύνολο επισκεπτών Total visitors	Περι- ηγητές <sup>1</sup> Tourists <sup>1</sup>	Ημερήσιοι επισκέπτες - Same-day visitors				Period
			Σύνολο	Διερχό- μενοι	Συμμετέ- χοντες σε κρουαζιέρα	Ημερήσιοι τουρίστες <sup>1</sup>	
			Total	Transit at ports	Cruise-ship visitors	Same-day tourists <sup>1</sup>	
1980	<b>403.420</b>	348.530	<b>54.890</b>	23.414	26.631	4.845	1980
1985	<b>921.572</b>	769.727	<b>151.845</b>	50.005	57.960	43.880	1985
1986	<b>986.529</b>	827.937	<b>158.592</b>	53.088	32.714	72.790	1986
1987	<b>1.156.972</b>	948.551	<b>208.421</b>	59.394	31.477	117.550	1987
1988	<b>1.311.591</b>	1.111.818	<b>199.773</b>	49.428	24.141	126.204	1988
1990	<b>1.675.856</b>	1.561.479	<b>114.377</b>	45.044	30.642	38.691	1990
1992	<b>2.117.415</b>	1.991.000	<b>126.415</b>	50.417	25.998	50.000	1992
1993	<b>1.984.159</b>	1.841.000	<b>143.159</b>	53.090	40.069	50.000	1993
1994	<b>2.216.057</b>	2.069.000	<b>147.057</b>	43.912	47.145	56.000	1994
1995	<b>2.253.400</b>	2.100.000	<b>153.400</b>	54.690	38.710	60.000	1995
1996	<b>2.088.526</b>	1.950.000	<b>138.526</b>	45.525	41.001	52.000	1996
1997	<b>2.193.532</b>	2.088.000	<b>105.532</b>	39.950	54.582	11.000	1997
1998	<b>2.356.949</b>	2.222.706	<b>134.243</b>	38.945	75.284	20.014	1998
1999	<b>2.577.541</b>	2.434.285	<b>143.256</b>	49.546	76.618	17.092	1999
2000	<b>2.912.300</b>	2.686.205	<b>226.095</b>	74.436	135.143	16.516	2000
2001	<b>2.840.646</b>	2.696.732	<b>143.914</b>	18.480	106.391	19.043	2001
2002	<b>2.495.262</b>	2.418.238	<b>77.024</b>	5.196	58.747	13.081	2002
2003	<b>2.416.253</b>	2.303.247	<b>113.006</b>	3.465	93.468	16.073	2003
2004	<b>2.477.544</b>	2.349.012	<b>128.532</b>	1.657	119.203	7.672	2004
2005	<b>2.656.703</b>	2.470.063	<b>186.640</b>	2.455	175.630	8.555	2005
2006	<b>2.683.011</b>	2.400.924	<b>282.087</b>	54.597	220.345	7.145	2006
2007	<b>2.671.333</b>	2.416.081	<b>255.252</b>	468	246.449	8.335	2007
2006: Ιανουάριος	<b>70.753</b>	54.875	<b>15.878</b>	29	15.376	473	2006: January
2006: Φεβρουάριος	<b>80.180</b>	66.151	<b>14.029</b>	11	13.642	376	2006: February
2006: Μάρτιος	<b>121.450</b>	107.071	<b>14.379</b>	25	13.847	507	2006: March
2006: Απρίλιος	<b>225.090</b>	206.548	<b>18.542</b>	74	17.889	579	2006: April
2006: Μάιος	<b>295.919</b>	283.513	<b>12.406</b>	119	11.495	792	2006: May
2006: Ιούνιος	<b>297.301</b>	280.164	<b>17.137</b>	184	16.258	695	2006: June
2006: Ιούλιος <sup>2</sup>	<b>411.188</b>	341.443	<b>69.745</b>	47.420	21.382	943	2006: July <sup>2</sup>
2006: Αύγουστος <sup>2</sup>	<b>346.972</b>	314.872	<b>32.100</b>	6.611	25.092	397	2006: August <sup>2</sup>
2006: Σεπτέμβριος	<b>319.656</b>	296.532	<b>23.124</b>	56	22.509	559	2006: September
2006: Οκτώβριος	<b>314.618</b>	283.046	<b>31.572</b>	50	30.871	651	2006: October
2006: Νοέμβριος	<b>113.756</b>	95.682	<b>18.074</b>	13	17.343	718	2006: November
2006: Δεκέμβριος	<b>86.123</b>	71.022	<b>15.101</b>	5	14.641	455	2006: December
2007: Ιανουάριος	<b>63.954</b>	51.848	<b>12.106</b>	8	11.462	636	2007: January
2007: Φεβρουάριος	<b>74.737</b>	63.098	<b>11.639</b>	15	11.175	449	2007: February
2007: Μάρτιος	<b>119.839</b>	104.316	<b>15.523</b>	21	15.022	480	2007: March
2007: Απρίλιος	<b>202.086</b>	189.310	<b>12.776</b>	38	11.945	793	2007: April
2007: Μάιος	<b>297.831</b>	273.058	<b>24.773</b>	67	23.895	811	2007: May
2007: Ιούνιος	<b>310.242</b>	282.465	<b>27.777</b>	71	27.087	619	2007: June
2007: Ιούλιος	<b>377.717</b>	352.423	<b>25.294</b>	77	24.355	862	2007: July
2007: Αύγουστος	<b>375.667</b>	340.534	<b>35.133</b>	55	33.831	1.247	2007: August
2007: Σεπτέμβριος	<b>348.702</b>	315.437	<b>33.265</b>	48	32.473	744	2007: September
2007: Οκτώβριος	<b>303.765</b>	275.103	<b>28.662</b>	39	28.046	577	2007: October
2007: Νοέμβριος	<b>119.863</b>	94.741	<b>25.122</b>	23	24.561	538	2007: November
2007: Δεκέμβριος	<b>76.924</b>	73.742	<b>3.182</b>	6	2.597	579	2007: December

(1): Από τον Ιούλιο 1991 - Μάιο 1997, τα στοιχεία βασίζονται σε εκτιμήσεις.  
From July 1991 - May 1997, figures are based on estimations.

(2): Περιλαμβάνονται 53.835 διακομηθέντες επιβάτες από την κρίση στο Λίβανο.  
Includes 53.835 transit passengers from Lebanon crisis.

**ΠΙΝΑΚΑΣ 14.- ΑΦΙΞΕΙΣ ΕΠΙΣΚΕΠΤΩΝ ΚΑΤΑ ΣΚΟΠΟ ΕΠΙΣΚΕΨΗΣ, 1980-2007**

**TABLE 14.- ARRIVALS OF VISITORS BY PURPOSE OF VISIT, 1980-2007**

Περίοδος Period	Σύνολο Total	Αναψυχή Pleasure	Επαγγ. λόγοι Professional	Άλλοι λόγοι Other
<i>Απόλυτοι αριθμοί - Absolute numbers</i>				
1980	<b>403.420</b>	349.310	23.083	31.027
1985	<b>921.572</b>	825.928	26.257	69.387
1990	<b>1.675.856</b>	1.465.895	28.561	181.400
1997	<b>2.193.532</b>	2.013.935	74.065	105.532
1998	<b>2.356.949</b>	2.101.626	121.080	134.243
1999	<b>2.577.541</b>	2.308.368	125.917	143.256
2000	<b>2.912.300</b>	2.540.624	145.581	226.095
2001	<b>2.840.646</b>	2.561.179	129.159	150.308
2002	<b>2.495.262</b>	2.283.980	130.767	80.515
2003	<b>2.416.253</b>	2.173.948	126.554	115.751
2004	<b>2.477.544</b>	2.204.536	139.196	133.812
2005	<b>2.656.703</b>	2.321.510	142.552	192.641
2006	<b>2.683.011</b>	2.249.551	150.911	282.549
2007	<b>2.671.331</b>	2.240.591	174.635	256.105
<i>Ποσοστά - Percentage</i>				
1980	<b>100,0</b>	86,6	5,7	7,7
1985	<b>100,0</b>	89,6	2,8	7,5
1990	<b>100,0</b>	87,5	1,7	10,8
1997	<b>100,0</b>	91,8	3,4	4,8
1998	<b>100,0</b>	89,2	5,1	5,7
1999	<b>100,0</b>	89,6	4,9	5,5
2000	<b>100,0</b>	87,2	5,0	7,8
2001	<b>100,0</b>	90,2	4,5	5,3
2002	<b>100,0</b>	91,5	5,3	3,2
2003	<b>100,0</b>	90,0	5,2	4,8
2004	<b>100,0</b>	89,0	5,6	5,4
2005	<b>100,0</b>	87,4	5,4	7,2
2006	<b>100,0</b>	83,8	5,6	10,5
2007	<b>100,0</b>	83,9	6,5	9,6

Σημ: Από το 1997 και μετά οι περιηγητές κατανέμονται σύμφωνα με το σκοπό επίσκεψης (αναψυχή, επαγγελματικοί λόγοι) ενώ οι ημερήσιοι επισκέπτες περιλαμβάνονται στους άλλους λόγους επίσκεψης.

Note: From 1997 onwards tourists are classified according to their purpose of visit (pleasure, professional) while same - day visitors are included in the category other purpose of visit.

**ΜΕΡΟΣ IV: ΗΜΕΡΗΣΙΟΙ ΕΠΙΣΚΕΠΤΕΣ**

***PART IV: SAME-DAY VISITORS***

**Σημείωση:**

Τα στοιχεία για τους ημερήσιους τουρίστες από το 1997 και μετά βασίζονται στα αποτελέσματα της Έρευνας Ταξιδιωτών και δεν είναι συγκρίσιμα με αυτά των προηγούμενων χρόνων τα οποία βασίζονται σε εκτιμήσεις.

**Note:**

Figures on same-day tourists from 1997 onwards are based on the results of the Passenger Survey and are not comparable with previous years as these are based on estimations.





ΠΙΝΑΚΑΣ 15.- ΗΜΕΡΗΣΙΟΙ ΕΠΙΣΚΕΠΤΕΣ ΚΑΤΑ ΚΑΤΗΓΟΡΙΑ, 1980-2007

TABLE 15.- SAME-DAY VISITORS BY CATEGORY, 1980-2007

Περίοδος	Σύνολο Total	Διερχό- μενοι από λιμάνια Transit at ports	Συμμετέ- χοντες σε κρουαζιέρα Cruise-ship visitors	Ημερήσιοι τουρίστες <sup>1</sup> Same-day tourists <sup>1</sup>	Period
1980	<b>54.890</b>	23.414	26.631	4.845	1980
1985	<b>151.845</b>	50.005	57.960	43.880	1985
1990	<b>114.377</b>	45.044	30.642	38.691	1990
1992	<b>126.415</b>	50.417	25.998	50.000	1992
1993	<b>143.159</b>	53.090	40.069	50.000	1993
1994	<b>147.057</b>	43.912	47.145	56.000	1994
1995	<b>153.400</b>	54.690	38.710	60.000	1995
1996	<b>138.526</b>	45.525	41.001	52.000	1996
1997	<b>105.532</b>	39.950	54.582	11.000	1997
1998	<b>134.243</b>	38.945	75.284	20.014	1998
1999	<b>143.256</b>	49.546	76.618	17.092	1999
2000	<b>226.095</b>	74.436	135.143	16.516	2000
2001	<b>143.914</b>	18.480	106.391	19.043	2001
2002	<b>77.024</b>	5.196	58.747	13.081	2002
2003	<b>113.006</b>	3.465	93.468	16.073	2003
2004	<b>128.532</b>	1.657	119.203	7.672	2004
2005	<b>186.640</b>	2.455	175.630	8.555	2005
2006	<b>282.087</b>	54.597	220.345	7.145	2006
2007	<b>255.252</b>	468	246.449	8.335	2007
2006: Ιανουάριος	<b>15.878</b>	29	15.376	473	2006: January
Φεβρουάριος	<b>14.029</b>	11	13.642	376	February
Μάρτιος	<b>14.379</b>	25	13.847	507	March
Απρίλιος	<b>18.542</b>	74	17.889	579	April
Μάϊος	<b>12.406</b>	119	11.495	792	May
Ιούνιος	<b>17.137</b>	184	16.258	695	June
Ιούλιος <sup>2</sup>	<b>69.745</b>	47.420	21.382	943	July <sup>2</sup>
Αύγουστος <sup>2</sup>	<b>32.100</b>	6.611	25.092	397	August <sup>2</sup>
Σεπτέμβριος	<b>23.124</b>	56	22.509	559	September
Οκτώβριος	<b>31.572</b>	50	30.871	651	October
Νοέμβριος	<b>18.074</b>	13	17.343	718	November
Δεκέμβριος	<b>15.101</b>	5	14.641	455	December
2007: Ιανουάριος	<b>12.106</b>	8	11.462	636	2007: January
Φεβρουάριος	<b>11.639</b>	15	11.175	449	February
Μάρτιος	<b>15.523</b>	21	15.022	480	March
Απρίλιος	<b>12.776</b>	38	11.945	793	April
Μάϊος	<b>24.773</b>	67	23.895	811	May
Ιούνιος	<b>27.777</b>	71	27.087	619	June
Ιούλιος	<b>25.294</b>	77	24.355	862	July
Αύγουστος	<b>35.133</b>	55	33.831	1.247	August
Σεπτέμβριος	<b>33.265</b>	48	32.473	744	September
Οκτώβριος	<b>28.662</b>	39	28.046	577	October
Νοέμβριος	<b>25.122</b>	23	24.561	538	November
Δεκέμβριος	<b>3.182</b>	6	2.597	579	December

(1) Από τον Ιούλιο 1991 - Μάιο 1997, τα στοιχεία βασίζονται σε εκτιμήσεις.

From July 1991 - May 1997, figures are based on estimations.

(2): Περιλαμβάνονται 53.835 διακομησθέντες επιβάτες από την κρίση στο Λίβανο.

Includes 53.835 transit passengers from Lebanon crisis.

**ΠΙΝΑΚΑΣ 16.- ΣΥΜΜΕΤΕΧΟΝΤΕΣ ΣΕ ΚΡΟΥΑΖΙΕΡΑ ΚΑΙ ΔΙΕΡΧΟΜΕΝΟΙ ΑΠΟ ΤΑ ΛΙΜΑΝΙΑ ΚΑΤΑ ΜΗΝΑ ΚΑΙ ΛΙΜΑΝΙ, 2005-2007**

**TABLE 16.- CRUISE-SHIP VISITORS AND TRANSIT AT PORTS BY MONTH AND PORT, 2005-2007**

Περίοδος	2 0 0 5			2 0 0 6			2 0 0 7			Period
	Σύνολο	Λιμάνι Λ/σού	Λιμάνι Λ/κας	Σύνολο	Λιμάνι Λ/σού	Λιμάνι Λ/κας	Σύνολο	Λιμάνι Λ/σού	Λιμάνι Λ/κας	
	Total	L/sos Port	Larnaka Port	Total	L/sos Port	Larnaka Port	Total	L/sos Port	Larnaka Port	
Ιανουάριος	<b>10.272</b>	10.272	0	<b>15.405</b>	15.405	0	<b>11.470</b>	11.470	0	January
Φεβρουάριος	<b>12.382</b>	12.382	0	<b>13.653</b>	13.653	0	<b>11.190</b>	11.190	0	February
Μάρτιος	<b>8.905</b>	8.905	0	<b>13.872</b>	13.872	0	<b>15.043</b>	15.043	0	March
<b>1ο ΤΡΙΜΗΝΟ</b>	<b>31.559</b>	<b>31.559</b>	<b>0</b>	<b>42.930</b>	<b>42.930</b>	<b>0</b>	<b>37.703</b>	<b>37.703</b>	<b>0</b>	<b>1st QUARTER</b>
Απρίλιος	<b>11.887</b>	10.072	1.815	<b>17.963</b>	15.952	2.011	<b>11.983</b>	11.983	0	April
Μάιος	<b>12.441</b>	8.235	4.206	<b>11.614</b>	8.980	2.634	<b>23.962</b>	20.970	2.992	May
Ιούνιος	<b>13.978</b>	9.088	4.890	<b>16.442</b>	12.464	3.978	<b>27.158</b>	27.062	96	June
<b>2ο ΤΡΙΜΗΝΟ</b>	<b>38.306</b>	<b>27.395</b>	<b>10.911</b>	<b>46.019</b>	<b>37.396</b>	<b>8.623</b>	<b>63.103</b>	<b>60.015</b>	<b>3.088</b>	<b>2nd QUARTER</b>
<b>1ο ΕΞΑΜΗΝΟ</b>	<b>69.865</b>	<b>58.954</b>	<b>10.911</b>	<b>88.949</b>	<b>80.326</b>	<b>8.623</b>	<b>100.806</b>	<b>97.718</b>	<b>3.088</b>	<b>1st HALF</b>
Ιούλιος	<b>21.238</b>	13.651	7.587	<b>68.802</b>	33.571	35.231	<b>24.432</b>	24.432	0	July
Αύγουστος	<b>24.252</b>	21.069	3.183	<b>31.703</b>	25.189	6.514	<b>33.886</b>	33.886	0	August
Σεπτέμβριος	<b>16.118</b>	14.428	1.690	<b>22.565</b>	22.565	0	<b>32.521</b>	31.626	895	September
<b>3ο ΤΡΙΜΗΝΟ</b>	<b>61.608</b>	<b>49.148</b>	<b>12.460</b>	<b>123.070</b>	<b>81.325</b>	<b>41.745</b>	<b>90.839</b>	<b>89.944</b>	<b>895</b>	<b>3rd QUARTER</b>
Οκτώβριος	<b>19.821</b>	17.493	2.328	<b>30.921</b>	30.921	0	<b>28.085</b>	28.085	0	October
Νοέμβριος	<b>18.191</b>	17.003	1.188	<b>17.356</b>	17.356	0	<b>24.584</b>	24.584	0	November
Δεκέμβριος	<b>8.600</b>	8.600	0	<b>14.646</b>	14.646	0	<b>2.603</b>	2.603	0	December
<b>4ο ΤΡΙΜΗΝΟ</b>	<b>46.612</b>	<b>43.096</b>	<b>3.516</b>	<b>62.923</b>	<b>62.923</b>	<b>0</b>	<b>55.272</b>	<b>55.272</b>	<b>0</b>	<b>4th QUARTER</b>
<b>2ο ΕΞΑΜΗΝΟ</b>	<b>108.220</b>	<b>92.244</b>	<b>15.976</b>	<b>185.993</b>	<b>144.248</b>	<b>41.745</b>	<b>146.111</b>	<b>145.216</b>	<b>895</b>	<b>2nd HALF</b>
<b>ΣΥΝΟΛΟ ΧΡΟΝ</b>	<b>178.085</b>	<b>151.198</b>	<b>26.887</b>	<b>274.942</b>	<b>224.574</b>	<b>50.368</b>	<b>246.917</b>	<b>242.934</b>	<b>3.983</b>	<b>YEAR</b>

Σημ.: Περιλαμβάνονται και επιβάτες που επισκέπτονται την Κύπρο και αναχωρούν την ίδια μέρα αεροπορικάς, ατμοπλοϊκώς ή/και αεροπορικάς/ατμοπλοϊκώς

Note: Includes also passengers who visit Cyprus and leave the same day by air, by sea, and/or by air/sea.

ΠΙΝΑΚΑΣ 17.- ΕΚΔΡΟΜΕΙΣ ΣΥΜΜΕΤΕΧΟΝΤΕΣ ΣΕ ΚΡΟΥΑΖΙΕΡΑ ΚΑΤΑ ΧΩΡΑ ΥΠΗΚΟΟΤΗΤΑΣ, 1985-2007

TABLE 17.- EXCURSIONISTS PARTICIPATING IN CRUISES BY COUNTRY OF CITIZENSHIP, 1985-2007

Χώρα Υπηκοσύνητος	1985	1990	1995	2000	2001	2002	2003	2004	2005	2006	2007	Country of Citizenship
Αίγυπτος	...	9	800	5.184	1.025	3.129	37	2	61	11	19	Egypt
Αργεντινή	...	...	5	74	229	67	41	75	227	155	336	Argentina
Αυστραλία	...	...	1.153	335	211	20	101	115	355	455	1.082	Australia
Αυστρία	1.193	512	270	877	721	893	2.246	1.082	1.330	2.653	1.968	Austria
Βέλγιο	210	1.751	196	333	303	95	479	493	665	1.587	1.180	Belgium
Βραζιλία	...	5	141	92	122	9	52	107	300	302	591	Brazil
Γαλλία	5.102	1.196	3.077	5.711	4.529	614	6.458	11.007	19.693	22.587	22.347	France
Γερμανία	15.205	7.980	7.327	17.447	15.738	18.254	26.928	27.582	21.489	45.775	33.377	Germany
Δανία	...	...	0	47	21	6	31	52	86	180	423	Denmark
Ελβετία	2.868	930	141	959	1.111	271	1.548	1.115	2.161	3.260	3.518	Switzerland
Ελλάδα	1.751	638	1.386	2.254	195	50	472	88	606	87	172	Greece
Hv. Βασίλειο	9.674	4.153	7.151	8.973	6.700	2.256	6.119	6.265	6.674	9.010	30.226	United Kingdom
Hv. Πολιτείες	4.075	1.080	6.397	24.402	16.994	184	865	1.546	2.339	4.297	14.306	United States
Ιαπωνία	...	...	...	144	426	607	760	74	149	380	228	Japan
Ιρλανδία	...	...	...	95	57	2.904	51	41	63	115	373	Ireland
Ισπανία	860	132	346	1.099	1.863	84	1.154	1.056	5.670	4.019	4.887	Spain
Ισραήλ	...	1	713	49.904	38.071	27.045	34.002	55.324	82.764	74.780	78.593	Israel
Ιταλία	11.029	3.335	5.185	9.464	11.431	648	8.843	10.706	22.472	42.560	38.898	Italy
Καναδάς	857	142	241	2.004	1.600	36	152	187	701	1.059	3.936	Canada
Κροατία	...	...	0	19	7	15	66	130	206	588	636	Croatia
Λουξεμβούργο	...	...	0	1.366	106	66	94	122	117	253	228	Luxembourg
Μεξικό	194	31	33	624	1.470	26	69	127	222	515	954	Mexico
Μορόκκο	...	...	...	28	122	80	11	5	22	25	34	Morocco
Νορβηγία	...	...	...	74	36	8	52	134	95	111	509	Norway
Ολλανδία	564	84	547	1.337	1.218	153	448	338	567	834	1.108	Netherlands
Ουκρανία	...	...	745	132	103	41	225	17	40	76	79	Ukraine
Πολωνία	...	1.181	132	291	26	37	78	38	71	149	137	Poland
Πορτογαλλία	...	...	49	70	86	12	59	80	376	284	726	Portugal
Ρουμανία	...	...	...	7	19	39	73	25	62	123	253	Romania
Σοβ. Ένωση/Ρωσία	982	5.395	2.345	24	182	70	57	43	67	187	165	Soviet Union/Russia
Σουηδία	...	...	0	446	209	117	1.303	186	288	221	349	Sweden
Λίβανος	...	...	...	...	...	76	2	0	2.310	1.069	2	Lebanon
Φιλιππίνες	...	...	0	53	73	255	33	12	49	129	259	Philippines
Άλλη ή δε δηλώθηκε	3.396	660	218	1.274	1.387	580	559	1.029	3.333	2.509	4.550	Other or not stated
<b>ΣΥΝΟΛΟ</b>	<b>57.960</b>	<b>29.215</b>	<b>38.598</b>	<b>135.143</b>	<b>106.391</b>	<b>58.747</b>	<b>93.468</b>	<b>119.203</b>	<b>175.630</b>	<b>220.345</b>	<b>246.449</b>	<b>TOTAL</b>

**ΠΙΝΑΚΑΣ 18.- ΗΜΕΡΗΣΙΟΙ ΤΟΥΡΙΣΤΕΣ ΚΑΤΑ ΧΩΡΑ ΣΥΝΗΘΟΥΣ ΔΙΑΜΟΝΗΣ (ΚΥΡΙΕΣ ΧΩΡΕΣ)  
ΚΑΙ ΦΥΛΟ, 2006-2007**

**TABLE 18.- SAME-DAY TOURISTS BY COUNTRY OF USUAL RESIDENCE (MAIN COUNTRIES)  
AND SEX, 2006-2007**

Χώρα συνήθους διαμονής	2 0 0 6			2 0 0 7			Country of usual residence
	Σύνολο Total	Άντρες Males	Γυναίκες Females	Σύνολο Total	Άντρες Males	Γυναίκες Females	
<b>ΣΥΝΟΛΟ</b>	<b>7.145</b>	<b>4.670</b>	<b>2.478</b>	<b>8.335</b>	<b>5.691</b>	<b>2.647</b>	<b>ALL COUNTRIES</b>
<b>ΕΥΡΩΠΗ</b>	<b>4.655</b>	<b>3.164</b>	<b>1.490</b>	<b>5.937</b>	<b>3.984</b>	<b>1.953</b>	<b>EUROPE</b>
Βέλγιο	120	109	10	77	77	0	Belgium
Τσεχία	52	0	52	44	21	23	Czech Republic
Γερμανία	469	319	149	369	197	172	Germany
Ελλάδα	1.570	1.143	427	2.304	1.653	650	Greece
Γαλλία	298	179	118	198	110	87	France
Ιταλία	121	78	42	99	99	0	Italy
Ολλανδία	99	66	33	81	70	10	Netherlands
Αυστρία	77	56	20	53	53	0	Austria
Σουηδία	163	97	66	211	157	54	Sweden
Ην. Βασίλειο	891	640	251	1.325	729	596	United Kingdom
Ελβετία	75	41	33	57	57	0	Switzerland
Ρωσσία	52	0	52	167	96	71	Russia
Ουκρανία	12	12	0	16	16	0	Ukraine
<b>ΑΦΡΙΚΗ</b>	<b>128</b>	<b>75</b>	<b>52</b>	<b>157</b>	<b>140</b>	<b>17</b>	<b>AFRICA</b>
Νότιος Αφρική	61	32	28	0	0	0	South Africa
<b>ΑΜΕΡΙΚΗ</b>	<b>615</b>	<b>311</b>	<b>304</b>	<b>430</b>	<b>329</b>	<b>101</b>	<b>AMERICA</b>
Ηνωμένες Πολιτείες	486	243	242	360	294	65	United States
Καναδάς	129	68	61	70	34	36	Canada
<b>ΑΣΙΑ</b>	<b>1.553</b>	<b>1.073</b>	<b>480</b>	<b>1.598</b>	<b>1.115</b>	<b>483</b>	<b>ASIA</b>
<b>Χώρες Κόλπου</b>	<b>309</b>	<b>208</b>	<b>100</b>	<b>435</b>	<b>311</b>	<b>124</b>	<b>Gulf Countries</b>
Ην. Αραβικά Εμιράτα	114	84	29	218	157	61	United Arab Emirates
Σαουδική Αραβία	171	124	47	58	58	0	Saudi Arabia
Ιορδανία	58	26	31	52	0	52	Jordan
Ισραήλ	544	428	115	565	407	157	Israel
Λίβανος	513	299	214	297	183	113	Lebanon
Συρία	41	29	12	67	67	0	Syria
<b>ΩΚΕΑΝΙΑ</b>	<b>196</b>	<b>45</b>	<b>151</b>	<b>196</b>	<b>105</b>	<b>91</b>	<b>OCEANIA</b>
Αυστραλία	183	31	151	196	105	91	Australia
<b>ΔΕ ΔΗΛΩΘΗΚΕ</b>	<b>0</b>	<b>0</b>	<b>0</b>	<b>17</b>	<b>17</b>	<b>0</b>	<b>NOT STATED</b>

Σημ. Τα σύνολα μπορεί να μη δίνουν το άθροισμα των επιμέρους εξαιτίας του στρογγυλέματος των αριθμών ύστερα από την αναγωγή

Note: The figures may not add up to the total due to rounding at the blowing up stage.

**ΜΕΡΟΣ V: ΠΕΡΙΗΓΗΤΕΣ**  
**PART V: TOURISTS**

**Σημείωση:**

Τα σύνολα μπορεί να μη δίνουν το άθροισμα των επί μέρους εξαιτίας του στρογγυλέματος των αριθμών ύστερα από την αναγωγή

**Note:**

The figures may not add up to the total due to rounding at the blowing-up stage



**ΠΙΝΑΚΑΣ 19.- ΑΦΙΞΕΙΣ ΠΕΡΙΗΓΗΤΩΝ ΚΑΤΑ ΜΗΝΑ ΚΑΙ ΤΡΙΜΗΝΟ, 2005-2007**

**TABLE 19.- ARRIVALS OF TOURISTS BY MONTH AND QUARTER, 2005-2007**

Περίοδος	2005	2006	2007	% μεταβολή % change 2007/2006	Period
Ιανουάριος	58.894	54.875	51.848	-5,5	January
Φεβρουάριος	72.600	66.151	63.098	-4,6	February
Μάρτιος	137.075	107.071	104.316	-2,6	March
<b>ΠΡΩΤΟ ΤΡΙΜΗΝΟ</b>	<b>268.570</b>	<b>228.099</b>	<b>219.263</b>	<b>-3,9</b>	<b>FIRST QUARTER</b>
Απρίλιος	183.561	206.548	189.310	-8,3	April
Μάϊος	284.132	283.513	273.058	-3,7	May
Ιούνιος	282.652	280.164	282.465	0,8	June
<b>ΔΕΥΤΕΡΟ ΤΡΙΜΗΝΟ</b>	<b>750.345</b>	<b>770.225</b>	<b>744.833</b>	<b>-3,3</b>	<b>SECOND QUARTER</b>
<b>ΠΡΩΤΟ ΕΞΑΜΗΝΟ</b>	<b>1.018.917</b>	<b>998.324</b>	<b>964.096</b>	<b>-3,4</b>	<b>FIRST HALF</b>
Ιούλιος	338.972	341.443	352.423	3,2	July
Αύγουστος	336.587	314.872	340.534	8,1	August
Σεπτέμβριος	302.833	296.532	315.437	6,4	September
<b>ΤΡΙΤΟ ΤΡΙΜΗΝΟ</b>	<b>978.392</b>	<b>952.847</b>	<b>1.008.394</b>	<b>5,8</b>	<b>THIRD QUARTER</b>
Οκτώβριος	292.273	283.046	275.103	-2,8	October
Νοέμβριος	104.822	95.682	94.741	-1,0	November
Δεκέμβριος	75.656	71.022	73.742	3,8	December
<b>ΤΕΤΑΡΤΟ ΤΡΙΜΗΝΟ</b>	<b>472.751</b>	<b>449.750</b>	<b>443.586</b>	<b>-1,4</b>	<b>FOURTH QUARTER</b>
<b>ΔΕΥΤΕΡΟ ΕΞΑΜΗΝΟ</b>	<b>1.451.143</b>	<b>1.402.597</b>	<b>1.451.980</b>	<b>3,5</b>	<b>SECOND HALF</b>
<b>ΣΥΝΟΛΟ ΧΡΟΝΟΥ</b>	<b>2.470.063</b>	<b>2.400.924</b>	<b>2.416.081</b>	<b>0,6</b>	<b>YEAR</b>

**ΠΙΝΑΚΑΣ 20.- ΑΦΙΞΕΙΣ ΠΕΡΙΗΓΗΤΩΝ<sup>1</sup> ΚΑΤΑ ΧΩΡΑ ΣΥΝΗΘΟΥΣ ΔΙΑΜΟΝΗΣ (ΚΥΡΙΑΣ ΧΩΡΕΣ), 1973 - 2007**  
**TABLE 20.- ARRIVALS OF TOURISTS<sup>1</sup> BY COUNTRY OF USUAL RESIDENCE (MAIN COUNTRIES), 1973 - 2007**

Χώρα	Περιηγητές περιλ. ημερήσιοι τουρίστες Tourist including same-day tourists					Περιηγητές εξαρ. ημερήσιοι τουρίστες Tourist excluding same-day tourists					Country	
	1973	1976	1980	1985	1990	1995 <sup>2</sup>	2000	2004	2005	2006		2007
<b>ΕΥΡΩΠΗ</b>	208.719	68.018	250.265	573.890	1.354.342	...	2.509.449	2.226.228	2.334.392	2.273.688	2.270.185	<b>EUROPE</b>
Αυστρία	1.038	508	8.688	23.618	28.793	43.000	40.999	28.643	36.988	23.788	24.359	Austria
Γαλλία	4.474	2.501	5.113	21.821	23.805	46.000	36.587	46.798	52.783	37.779	41.394	France
Γερμανία	26.799	4.278	28.565	56.146	99.672	235.000	233.687	161.574	182.689	152.808	138.451	Germany
Δανία	2.554	457	1.172	7.417	16.526	50.000	34.591	30.281	29.547	30.802	34.759	Denmark
Ελλάδα	15.017	15.826	33.586	42.892	70.578	65.000	100.105	133.407	130.156	126.768	139.815	Greece
Ηνωμένο Βασίλειο	116.026	34.501	111.359	238.295	691.532	850.000	1.362.913	1.332.852	1.391.849	1.360.136	1.282.873	United Kingdom
Ολλανδία	...	...	...	...	...	...	55.433	32.234	29.493	28.210	26.650	Netherlands
Σουηδία	21.605	1.961	30.597	70.952	106.581	99.000	127.498	83.964	88.125	94.028	120.989	Sweden
Φιλιππίνες	2.308	384	7.039	13.521	119.480	38.000	41.953	31.676	29.290	30.333	21.461	Finland
Ελβετία	2.233	736	8.149	31.311	44.600	110.000	78.978	41.255	40.194	41.337	41.407	Switzerland
Νορβηγία	831	136	241	32.324	32.582	43.000	60.127	50.706	48.281	50.664	53.442	Norway
Αν. Ευρώπη	...	...	...	...	...	...	65.543	58.353	54.287	59.781	77.521	East Europe
Ρωσία και οι Δημ. της πρώην Σοβ. Ένωσης	...	...	...	...	...	95.000	146.044	93.240	109.583	130.708	164.517	Russia and ex Soviet Union countries
<b>ΑΜΕΡΙΚΗ</b>	20.781	6.927	10.111	22.885	22.197	...	38.738	22.924	28.991	26.353	30.361	<b>AMERICA</b>
Ην. Πολιτείες	...	...	...	...	...	...	28.430	18.196	22.051	20.048	23.744	Un. States
<b>ΑΣΙΑ &amp; ΑΦΡΙΚΗ</b>	30.837	102.076	88.478	209.086	177.609	...	123.192	88.376	94.583	87.457	103.698	<b>ASIA &amp; AFRICA</b>
Ισραήλ	5.863	4.159	4.985	6.564	8.376	33.000	44.404	36.917	40.940	34.197	34.205	Israel
Αραβικές χώρες	15.865	90.323	72.753	186.607	136.695	105.000	57.328	41.614	41.052	41.242	53.302	Arab countries
<b>ΩΚΕΑΝΙΑ</b>	3.729	3.185	4.521	7.746	7.331	...	12.706	9.917	11.535	12.759	11.548	<b>OCEANIA</b>
<b>ΆΛΛΕΣ/ΑΕ</b>	...	...	...	...	...	155.000	2.117	1.564	559	664	285	<b>OTHER/NOT</b>
<b>ΔΗΛΩΘΗΚΕ<sup>3</sup></b>	...	...	...	...	...	...	...	...	...	...	...	<b>STATED<sup>3</sup></b>
<b>ΣΥΝΟΛΟ</b>	<b>264.066</b>	<b>180.206</b>	<b>353.375</b>	<b>813.607</b>	<b>1.561.479</b>	<b>2.100.000</b>	<b>2.686.205</b>	<b>2.349.012</b>	<b>2.470.063</b>	<b>2.400.924</b>	<b>2.416.081</b>	<b>TOTAL</b>
Ημερήσιοι τουρίστες	...	8.114	4.845	43.880	...	...	...	...	...	...	...	Same-day tourists

(1) Από το 1987 και μετά τα στοιχεία αναθεωρήθηκαν έτσι ώστε να μην περιλαμβάνουν τους ημερήσιους τουρίστες.  
 As from 1987 figures have been revised to exclude same-day tourists.

(2) Από τον Ιούλιο 1991 -Μάιο 1997, τα στοιχεία βασίζονται σε εκτιμήσεις  
 From July 1991 - May 1997, figures are based on estimations.

(3) Από το 1994 - 1997 δεν υπάρχει ανάλυση των άλλων χωρών κατά ήπειρο (εκτός για την Ευρώπη)  
 From 1994 - 1997 there is no analysis of other countries by continent (except Europe)



ΠΙΝΑΚΑΣ 21.- ΑΦΙΞΕΙΣ ΠΕΡΙΗΓΗΤΩΝ ΚΑΤΑ ΧΩΡΑ ΣΥΝΗΘΟΥΣ ΔΙΑΜΟΝΗΣ (ΚΥΡΙΕΣ ΧΩΡΕΣ) ΚΑΙ ΜΗΝΑ ΑΦΙΞΗΣ, 2007  
 TABLE 21.- ARRIVALS OF TOURISTS BY COUNTRY OF USUAL RESIDENCE (MAIN COUNTRIES) AND MONTH OF ARRIVAL, 2007

Χώρα	Ιαν.	Φεβρ.	Μάρτ.	Απρ.	Μάιος	Ιούν.	Ιούλ.	Αύγ.	Σεπτ.	Οκτ.	Νοέμ.	Δεκ.	Σύνολο	Country
	Jan.	Feb.	March	Apr.	May	June	July	Aug.	Sept.	Oct.	Nov.	Dec.	Total	
<b>ΣΥΝΟΛΟ</b>	<b>51.848</b>	<b>63.098</b>	<b>104.316</b>	<b>189.310</b>	<b>273.058</b>	<b>282.465</b>	<b>352.423</b>	<b>340.534</b>	<b>315.437</b>	<b>275.103</b>	<b>94.741</b>	<b>73.742</b>	<b>2.416.081</b>	<b>TOTAL</b>
<b>ΕΥΡΩΠΗ</b>	<b>46.778</b>	<b>57.506</b>	<b>96.126</b>	<b>179.056</b>	<b>261.918</b>	<b>267.103</b>	<b>328.708</b>	<b>316.172</b>	<b>301.275</b>	<b>262.905</b>	<b>87.462</b>	<b>65.172</b>	<b>2.270.185</b>	<b>EUROPE</b>
<b>ΧΩΡΕΣ Ε.Ε.</b>	<b>43.367</b>	<b>53.333</b>	<b>89.778</b>	<b>161.115</b>	<b>234.612</b>	<b>227.892</b>	<b>285.062</b>	<b>277.557</b>	<b>262.657</b>	<b>233.628</b>	<b>80.003</b>	<b>59.949</b>	<b>2.008.958</b>	<b>E. U. COUNTRIES</b>
Βέλγιο	677	727	1.283	2.602	2.536	2.059	3.610	2.951	2.309	2.366	1.051	995	23.174	Belgium
Δανία	72	636	1.066	2.327	4.847	4.989	7.543	4.593	4.151	4.125	234	170	34.759	Denmark
Γερμανία	3.783	5.535	11.321	15.284	14.826	11.145	13.142	12.731	15.192	17.490	12.017	5.981	138.451	Germany
Ελλάδα	6.944	6.594	10.701	16.286	11.201	12.466	17.428	16.134	11.436	9.789	9.592	11.237	139.815	Greece
Γαλλία	769	1.006	1.531	5.038	4.626	4.744	6.169	5.832	4.781	4.469	1.155	1.269	41.394	France
Ιρλανδία	266	430	1.158	1.783	4.297	4.784	7.631	5.900	4.549	3.718	733	621	35.875	Ireland
Ιταλία	302	615	860	1.768	1.710	2.225	2.109	5.062	1.554	1.483	825	705	19.225	Italy
Ολλανδία	671	782	1.236	2.102	3.788	2.540	3.979	2.629	3.131	3.593	1.387	805	26.650	Netherlands
Αυστρία	303	613	1.355	2.371	2.414	2.719	2.975	3.202	3.450	2.772	1.453	725	24.359	Austria
Φινλανδία	72	663	1.518	1.856	2.378	3.104	2.398	1.138	2.628	4.506	1.044	151	21.461	Finland
Σουηδία	928	858	1.971	10.523	16.959	15.933	16.819	16.885	17.677	18.541	2.567	1.323	120.989	Sweden
Ην. Βασίλειο	25.435	31.481	51.626	93.201	156.515	148.941	185.489	186.761	178.664	150.301	42.592	31.862	1.282.873	United Kingdom
<b>EZES</b>	<b>1.149</b>	<b>1.611</b>	<b>2.142</b>	<b>8.557</b>	<b>9.835</b>	<b>12.422</b>	<b>18.001</b>	<b>10.805</b>	<b>13.819</b>	<b>13.354</b>	<b>2.245</b>	<b>1.297</b>	<b>95.243</b>	<b>EFTA</b>
Νορβηγία	764	714	825	3.974	6.054	8.063	10.650	6.621	7.265	6.465	1.368	673	53.442	Norway
Ελβετία (περ. Λίχτ.)	384	897	1.317	4.540	3.745	4.316	7.316	4.183	6.471	6.867	876	623	41.543	Switzerland (incl. Liech.)
<b>ΆΛΛΕΣ ΕΥΡΩ-ΠΑΪΚΕΣ ΧΩΡΕΣ</b>	<b>2.261</b>	<b>2.561</b>	<b>4.205</b>	<b>9.383</b>	<b>17.469</b>	<b>26.787</b>	<b>25.645</b>	<b>27.809</b>	<b>24.798</b>	<b>15.922</b>	<b>5.213</b>	<b>3.925</b>	<b>165.983</b>	<b>OTHER EUROPEAN</b>
Ρωσία	1.628	1.770	3.161	8.016	15.527	24.672	22.803	24.689	22.839	13.731	3.975	3.103	145.921	Russia
<b>ΑΦΡΙΚΗ</b>	<b>574</b>	<b>545</b>	<b>975</b>	<b>1.276</b>	<b>1.031</b>	<b>1.399</b>	<b>1.484</b>	<b>1.569</b>	<b>1.105</b>	<b>1.505</b>	<b>958</b>	<b>876</b>	<b>13.303</b>	<b>AFRICA</b>
<b>ΑΜΕΡΙΚΗ</b>	<b>1.314</b>	<b>1.353</b>	<b>1.304</b>	<b>2.078</b>	<b>3.119</b>	<b>3.990</b>	<b>5.386</b>	<b>3.793</b>	<b>2.812</b>	<b>2.129</b>	<b>1.407</b>	<b>1.671</b>	<b>30.361</b>	<b>AMERICA</b>
Ην. Πολιτείες	909	1.096	1.069	1.589	2.245	3.272	4.540	2.919	2.153	1.616	1.000	1.329	23.744	United States
<b>ΑΣΙΑ</b>	<b>2.790</b>	<b>3.358</b>	<b>5.331</b>	<b>6.045</b>	<b>5.920</b>	<b>8.307</b>	<b>15.175</b>	<b>17.413</b>	<b>8.597</b>	<b>7.605</b>	<b>4.495</b>	<b>5.353</b>	<b>90.395</b>	<b>ASIA</b>
<b>Χώρες Κόλπου</b>	<b>707</b>	<b>757</b>	<b>1.295</b>	<b>1.969</b>	<b>1.680</b>	<b>2.692</b>	<b>4.222</b>	<b>3.960</b>	<b>1.347</b>	<b>2.310</b>	<b>980</b>	<b>1.985</b>	<b>23.909</b>	<b>Gulf Countries</b>
Ισραήλ	927	1.077	1.761	2.140	2.315	2.412	6.707	7.665	3.819	2.595	1.411	1.369	34.205	Israel
Λίβανος	537	725	840	973	795	1.632	2.449	2.195	1.685	1.118	815	865	14.635	Lebanon
<b>ΩΚΕΑΝΙΑ</b>	<b>389</b>	<b>334</b>	<b>578</b>	<b>822</b>	<b>1.069</b>	<b>1.590</b>	<b>1.668</b>	<b>1.521</b>	<b>1.626</b>	<b>933</b>	<b>386</b>	<b>626</b>	<b>11.548</b>	<b>OCEANIA</b>
Αυστραλία	379	279	560	749	1.015	1.480	1.540	1.451	1.456	844	371	612	10.742	Australia
<b>ΔΕ ΔΗΛΩΘΗΚΕ</b>	<b>0</b>	<b>0</b>	<b>0</b>	<b>30</b>	<b>0</b>	<b>73</b>	<b>0</b>	<b>63</b>	<b>19</b>	<b>24</b>	<b>31</b>	<b>41</b>	<b>285</b>	<b>NOT STATED</b>

ΠΙΝΑΚΑΣ 22.- ΔΙΑΡΚΕΙΑ ΠΑΡΑΜΟΝΗΣ ΠΕΡΙΗΓΗΤΩΝ ΣΤΗΝ ΚΥΠΡΟ ΚΑΤΑ ΜΗΝΑ, 2000 - 2007  
 TABLE 22.- LENGTH OF STAY OF TOURISTS IN CYPRUS BY MONTH, 2000 - 2007

Χρόνος Year	Σύνολο Total	Ιαν. Jan.	Φεβρ. Febr.	Μάρτ. March	Απρ. Apr.	Μάϊος May	Ιούν. June	Ιούλ. July	Αύγ. Aug.	Σεπτ. Sept.	Οκτ. Oct.	Νοέμ. Nov.	Δεκ. Dec.
<b>(α) ΜΕΣΗ ΔΙΑΡΚΕΙΑ (νύχτες) - (a) MEAN STAY (nights)</b>													
<i>Αγότερο από 1 μήνα - Less than 1 month</i>													
2000	10,4	10,8	10,5	9,9	10,0	10,2	10,6	11,3	11,5	10,5	9,2	9,2	10,1
2001	9,8	9,6	9,1	8,9	9,2	9,5	10,2	10,6	10,7	9,9	8,9	8,8	9,4
2002	10,3	8,7	8,4	8,5	8,9	9,4	10,2	10,9	11,7	10,8	10,0	9,4	9,3
2003	10,0	9,0	9,3	9,0	9,2	9,8	10,5	11,7	10,4	9,9	9,2	8,6	10,0
2004	9,9	10,0	9,0	9,2	9,0	9,3	10,0	10,3	11,3	10,4	9,6	9,3	8,4
2005	9,6	10,0	8,7	8,3	8,6	9,2	9,4	10,2	11,2	10,1	9,4	9,0	8,3
2006	9,5	9,9	8,4	8,3	8,5	9,1	9,3	10,4	11,4	9,7	9,3	8,7	7,8
2007	9,1	9,2	7,7	8,0	8,3	8,7	9,0	9,9	10,8	9,8	9,0	8,2	7,6
<i>Αγότερο από 1 χρόνο - Less than 1 year</i>													
2000	11,6	14,2	12,3	11,4	11,1	11,4	11,9	12,4	12,1	11,1	10,2	10,3	11,9
2001	10,8	13,4	10,8	10,5	10,3	10,8	11,5	11,8	11,4	10,6	9,6	10,0	11,9
2002	11,2	13,6	10,0	9,7	11,0	10,0	11,2	11,7	12,6	11,3	10,3	10,6	12,6
2003	10,9	11,8	11,3	9,8	9,6	10,3	11,0	12,7	11,0	10,3	11,0	12,3	10,9
2004	10,7	11,9	10,6	11,1	10,1	9,9	10,4	10,8	11,9	10,8	9,9	10,5	11,3
2005	10,5	11,7	10,5	9,6	9,4	9,5	9,9	10,7	12,1	10,6	9,7	10,6	12,0
2006	10,4	11,7	10,6	10,2	9,2	9,7	9,9	10,7	12,0	10,3	9,7	10,4	11,9
2007	10,0	11,1	9,5	9,1	9,4	9,0	9,5	10,3	11,5	10,2	9,3	9,7	10,6
<b>(β) ΔΙΑΜΕΣΗ ΔΙΑΡΚΕΙΑ (νύχτες) - (b) MEDIAN STAY (nights)</b>													
2000	11	14	14	8	8	10	13	14	14	10	7	7	7
2001	7	7	7	7	7	7	10	11	12	7	7	7	7
2002	9	7	7	7	7	7	9	12	14	11	8	7	7
2003	7	7	7	7	7	7	7	10	14	9	7	7	7
2004	7	7	7	7	7	7	8	10	14	10	7	7	7
2005	7	7	7	7	7	7	7	9	13	8	7	7	7
2006	7	7	7	7	7	7	7	10	13	7	7	7	7
2007	7	7	7	7	7	7	7	7	10	7	7	7	7

Σημ.: Από τον Ιούνιο 1997- Μάρτιο 2002 τα στοιχεία αναφέρονται στην προτιθέμενη διάρκεια παραμονής κατά μήνα άφιξης ενώ τα υπόλοιπα στη διάρκεια παραμονής κατά μήνα αναχώρησης.

Note: From June 1997-March 2002 figures refer to the intended duration of stay by month of arrival, while the rest refer to the duration of stay by month of departure.

**ΠΙΝΑΚΑΣ 23.- ΔΙΑΡΚΕΙΑ ΠΑΡΑΜΟΝΗΣ ΠΕΡΙΗΓΗΤΩΝ ΣΤΗΝ ΚΥΠΡΟ ΚΑΤΑ ΧΩΡΑ ΣΥΝΗΘΟΥΣ ΔΙΑΜΟΝΗΣ, (ΚΥΡΙΑΣ ΧΩΡΕΣ), 2003 - 2007**  
**TABLE 23.- LENGTH OF STAY OF TOURISTS IN CYPRUS BY COUNTRY OF USUAL RESIDENCE, (MAIN COUNTRIES), 2003 - 2007**

Χώρα	ΜΕΣΗ ΔΙΑΡΚΕΙΑ (νύχτες) - MEAN STAY (nights)												ΔΙΑΜΕΣΗ ΔΙΑΡΚΕΙΑ MEDIAN STAY (νύχτες-nights)				Country	
	Λιγότερο από 1 μήνα - Less than 1 month						Λιγότερο από 1 χρόνο - Less than 1 year											
	2003	2004	2005	2006	2007	2007	2003	2004	2005	2006	2007	2007	2003	2004	2005	2006		2007
<b>ΕΥΡΩΠΗ</b>	10,2	10,1	9,8	9,7	9,3	9,3	11,1	10,8	10,6	10,5	10,0	10,0	7	7	7	7	7	<b>EUROPE</b>
Αυστρία	10,3	9,7	9,1	9,0	9,0	9,0	10,8	9,7	9,1	9,2	9,3	9,3	7	7	7	7	7	Austria
Γαλλία	8,4	8,3	8,6	8,5	8,0	8,0	8,8	8,5	9,0	8,5	8,4	8,4	7	7	7	7	7	France
Γερμανία	10,5	10,4	10,0	9,8	9,6	9,6	10,8	10,6	10,4	10,0	9,8	9,8	9	10	7	7	7	Germany
Ελλάδα	7,2	7,0	6,5	6,4	5,9	5,9	9,4	8,6	8,0	7,6	7,4	7,4	6	5	5	5	4	Greece
Ην. Βασίλειο	10,9	10,8	10,4	10,4	10,2	10,2	11,7	11,6	11,2	11,3	11,0	11,0	10	10	9	9	7	United Kingdom
Ιταλία	8,5	8,9	8,6	8,2	7,8	7,8	8,6	9,1	8,6	8,7	8,2	8,2	7	7	7	7	7	Italy
Σουηδία	8,5	8,6	8,4	8,7	8,1	8,1	10,3	9,9	9,6	10,0	9,0	9,0	7	7	7	7	7	Sweden
Φιλιππίνες	7,9	7,9	8,1	7,8	7,7	7,7	8,4	8,6	9,1	8,6	9,0	9,0	7	7	7	7	7	Finland
Ελβετία	9,5	9,1	9,2	9,1	8,7	8,7	9,8	9,3	9,7	9,3	8,8	8,8	7	7	7	7	7	Switzerland
Ολλανδία	10,0	9,6	9,7	9,2	9,5	9,5	10,3	9,6	10,0	9,5	9,6	9,6	8	7	8	7	7	Netherlands
Νορβηγία	10,5	10,3	10,2	9,7	9,4	9,4	11,4	11,5	11,7	10,7	10,5	10,5	7	7	7	7	7	Norway
Ρωσία	9,7	9,8	10,3	9,9	9,5	9,5	11,0	10,5	11,1	11,0	10,3	10,3	7	9	10	10	9	Russia
<b>ΑΦΡΙΚΗ</b>	9,7	9,4	8,5	8,6	8,9	8,9	16,0	11,7	12,6	12,9	12,4	12,4	7	7	7	7	7	<b>AFRICA</b>
Αίγυπτος	6,6	7,0	6,6	6,5	6,8	6,8	8,2	8,0	7,0	8,2	8,8	8,8	6	6	6	6	7	Egypt
<b>ΑΜΕΡΙΚΗ</b>	9,2	9,3	9,0	8,9	9,1	9,1	13,9	13,0	13,0	12,8	13,2	13,2	7	8	8	7	8	<b>AMERICA</b>
Ην. Πολιτείες	9,1	9,1	8,8	8,8	8,8	8,8	13,7	11,9	11,8	11,6	12,7	12,7	7	8	7	7	7,5	United States
<b>ΑΣΙΑ</b>	5,4	5,4	5,5	5,9	5,7	5,7	6,6	6,3	6,6	7,2	6,7	6,7	4	4	4	4	4	<b>ASIA</b>
Χώρες Κόλπου	7,9	7,2	8,5	8,1	7,3	7,3	10,3	8,5	9,5	9,2	8,6	8,6	7	7	7	7	7	Gulf Countries
Ισραήλ	4,2	4,5	4,5	4,2	4,0	4,0	4,4	4,5	4,6	4,3	4,1	4,1	4	4	4	4	3	Israel
Λίβανος	4,3	4,6	4,1	4,9	4,5	4,5	5,0	5,4	5,3	7,8	5,8	5,8	3	3	3	3	4	Lebanon
Συρία	6,5	7,0	6,5	6,6	6,7	6,7	9,9	8,6	9,0	7,2	6,7	6,7	4	6	5	7	6	Syria
<b>ΩΚΕΑΝΙΑ</b>	10,7	12,7	11,4	11,0	10,8	10,8	20,1	22,2	22,4	21,9	15,3	15,3	7	15	14	14	10	<b>OCEANIA</b>
Αυστραλία	11,1	13,1	12,0	11,3	11,1	11,1	21,4	23,4	23,5	22,6	15,6	15,6	7	16	16	14	10	Australia
<b>ΣΥΝΟΛΟ</b>	<b>10,0</b>	<b>9,9</b>	<b>9,6</b>	<b>9,5</b>	<b>9,1</b>	<b>9,1</b>	<b>10,9</b>	<b>10,7</b>	<b>10,5</b>	<b>10,4</b>	<b>10,0</b>	<b>10,0</b>	<b>7</b>	<b>7</b>	<b>7</b>	<b>7</b>	<b>7</b>	<b>TOTAL</b>

**ΠΙΝΑΚΑΣ 24.- ΑΦΙΞΕΙΣ ΠΕΡΙΗΓΗΤΩΝ ΚΑΤΑ ΧΩΡΑ ΣΥΝΗΘΟΥΣ ΔΙΑΜΟΝΗΣ, 2006 - 2007**  
**TABLE 24.- ARRIVALS OF TOURISTS BY COUNTRY OF USUAL RESIDENCE, 2006 - 2007**

Χώρα συνήθους διαμονής	2006		2007		% μεταβολή % change 2007/2006	Country of usual residence
	Αρ. - No.	%	Αρ. - No.	%		
<b>ΣΥΝΟΛΟ</b>	<b>2.400.924</b>	<b>99,4</b>	<b>2.416.081</b>	<b>100,0</b>	<b>0,6</b>	<b>ALL COUNTRIES</b>
<b>ΕΥΡΩΠΗ</b>	<b>2.273.688</b>	<b>94,1</b>	<b>2.270.185</b>	<b>94,0</b>	<b>-0,2</b>	<b>EUROPE</b>
<b>ΧΩΡΕΣ Ε.Ε.</b>	<b>2.051.493</b>	<b>84,9</b>	<b>2.008.958</b>	<b>83,1</b>	<b>-2,1</b>	<b>E.U. COUNTRIES</b>
Βέλγιο	24.267	1,0	23.174	1,0	-4,5	Belgium
Βουλγαρία	3.765	0,2	10.088	0,4	167,9	Bulgaria
Τσεχία	18.764	0,8	20.972	0,9	11,8	Czech Republic
Δανία	30.802	1,3	34.759	1,4	12,8	Denmark
Γερμανία	152.808	6,3	138.451	5,7	-9,4	Germany
Εσθονία	1.456	0,1	894	0,0	-38,6	Estonia
Ελλάδα	126.768	5,2	139.815	5,8	10,3	Greece
Ισπανία	4.218	0,2	4.118	0,2	-2,4	Spain
Γαλλία	37.779	1,6	41.394	1,7	9,6	France
Ιρλανδία	47.463	2,0	35.875	1,5	-24,4	Ireland
Ιταλία	17.865	0,7	19.225	0,8	7,6	Italy
Λεττονία	3.074	0,1	3.183	0,1	3,5	Latvia
Λιθουανία	2.792	0,1	3.181	0,1	13,9	Lithuania
Λουξεμβούργο	869	0,0	4.671	0,2	437,5	Luxembourg
Ουγγαρία	11.458	0,5	10.086	0,4	-12,0	Hungary
Μάλτα	2.581	0,1	3.266	0,1	26,5	Malta
Ολλανδία	28.210	1,2	26.650	1,1	-5,5	Netherlands
Αυστρία	23.788	1,0	24.359	1,0	2,4	Austria
Πολωνία	13.707	0,6	16.669	0,7	21,6	Poland
Πορτογαλλία	1.202	0,0	1.148	0,0	-4,5	Portugal
Ρουμανία	7.032	0,3	14.527	0,6	106,6	Romania
Σλοβενία	1.273	0,1	1.939	0,1	52,3	Slovenia
Σλοβακία	5.055	0,2	5.179	0,2	2,5	Slovakia
Φιλανδία	30.333	1,3	21.461	0,9	-29,2	Finland
Σουηδία	94.028	3,9	120.989	5,0	28,7	Sweden
Ηνωμένο Βασίλειο	1.360.136	56,3	1.282.873	53,1	-5,7	United Kingdom
<b>ΕΖΕΣ</b>	<b>92.348</b>	<b>3,8</b>	<b>95.243</b>	<b>3,9</b>	<b>3,1</b>	<b>EFTA</b>
Ισλανδία	123	0,0	257	0,0	108,9	Iceland
Νορβηγία	50.664	2,1	53.442	2,2	5,5	Norway
Ελβετία (περιλ. Λιχτεν.)	41.559	1,7	41.543	1,7	0,0	Switzerland (incl. Liechten.)
<b>Άλλες Ευρωπαϊκές Χώρες</b>	<b>129.832</b>	<b>5,4</b>	<b>165.983</b>	<b>6,9</b>	<b>27,8</b>	<b>Other European</b>
Ρωσσία	114.763	4,7	145.921	6,0	27,1	Russia
Τουρκία	254	0,0	246	0,0	-3,1	Turkey
Γεωργία	316	0,0	204	0,0	-35,4	Georgia
Λευκορωσσία	1.933	0,1	2.405	0,1	24,4	Belarus
Ουκρανία	6.374	0,3	8.729	0,4	36,9	Ukraine
Σερβία	3.170	0,1	2.817	0,1	-11,1	Serbia
Άλλες	3.022	0,1	5.658	0,2	87,2	Other

(συνεχίζεται)

(continued)

ΠΙΝΑΚΑΣ 24.- (συνέχεια) - TABLE 24.- (cont'd)

Χώρα συνήθους διαμονής	2 0 0 6		2 0 0 7		% μεταβολή % change 2007/2006	Country of usual residence
	Αρ. - No.	%	Αρ. - No.	%		
<b>ΑΦΡΙΚΗ</b>	<b>11.446</b>	<b>0,5</b>	<b>13.303</b>	<b>0,6</b>	<b>16,2</b>	<b>AFRICA</b>
Νότιος Αφρική	4.882	0,2	5.506	0,2	12,8	South Africa
Χώρες Β.Δ. Αφρικής	736	0,0	718	0,0	-2,4	Maghreb countries
Αίγυπτος	4.441	0,2	5.706	0,2	28,5	Egypt
Άλλες	1.386	0,1	1.372	0,1	-1,0	Other
<b>ΑΜΕΡΙΚΗ</b>	<b>26.353</b>	<b>1,1</b>	<b>30.361</b>	<b>1,3</b>	<b>15,2</b>	<b>AMERICA</b>
<b>Βόρειος Αμερική</b>	<b>25.430</b>	<b>1,1</b>	<b>29.493</b>	<b>1,2</b>	<b>16,0</b>	<b>Total North America</b>
Ηνωμένες Πολιτείες	20.048	0,8	23.744	1,0	18,4	United States
Καναδάς	5.194	0,2	5.625	0,2	8,3	Canada
Άλλες	188	0,0	124	0,0	-34,0	Other
<b>Νότιος και Κεντρική Αμερική</b>	<b>922</b>	<b>0,0</b>	<b>868</b>	<b>0,0</b>	<b>-5,9</b>	<b>Total South and Central America</b>
<b>ΑΣΙΑ</b>	<b>76.011</b>	<b>3,1</b>	<b>90.395</b>	<b>3,7</b>	<b>18,9</b>	<b>ASIA</b>
<b>Χώρες Κόλπου</b>	<b>16.733</b>	<b>0,7</b>	<b>23.909</b>	<b>1,0</b>	<b>42,9</b>	<b>Gulf Countries</b>
Κουβέιτ	1.612	0,1	5.546	0,2	244,0	Kuwait
Μπαχρεϊν	1.799	0,1	2.297	0,1	27,7	Bahrain
Ην. Αραβικά Εμιράτα	8.154	0,3	10.705	0,4	31,3	United Arab Emirates
Σαουδική Αραβία	3.874	0,2	3.873	0,2	0,0	Saudi Arabia
Άλλες Χώρες Κόλπου	1.290	0,1	1.488	0,1	15,3	Other Gulf
Ιορδανία	3.892	0,2	3.567	0,1	-8,4	Jordan
Ιράν	2.213	0,1	2.731	0,1	23,4	Iran
Ιράκ	261	0,0	164	0,0	-37,2	Iraq
Ισραήλ	34.197	1,4	34.205	1,4	0,0	Israel
Λίβανος	11.442	0,5	14.635	0,6	27,9	Lebanon
Συρία	1.896	0,1	2.143	0,1	13,0	Syria
Κίνα	403	0,0	692	0,0	71,7	People's Republic of China
Ιαπωνία	518	0,0	630	0,0	21,6	Japan
Νότιος Κορέα	49	0,0	136	0,0	177,6	South Korea
Άλλες	4.403	0,2	7.578	0,3	72,1	Other
<b>ΟΚΕΑΝΙΑ</b>	<b>12.759</b>	<b>0,5</b>	<b>11.548</b>	<b>0,5</b>	<b>-9,5</b>	<b>OCEANIA</b>
Αυστραλία	12.061	0,5	10.742	0,4	-10,9	Australia
Νέα Ζηλανδία	665	0,0	805	0,0	21,1	New Zealand
Άλλες	33	0,0	0	0,0	-100,0	Other
<b>ΔΕ ΔΗΛΩΘΗΚΕ</b>	<b>664</b>	<b>0,0</b>	<b>285</b>	<b>0,0</b>	<b>-57,1</b>	<b>NOT STATED</b>

**ΠΙΝΑΚΑΣ 25.- ΑΦΙΞΕΙΣ ΠΕΡΙΗΓΗΤΩΝ ΚΑΤΑ ΧΩΡΑ ΣΥΝΗΘΟΥΣ ΔΙΑΜΟΝΗΣ ΚΑΙ ΣΚΟΠΟ, 2007**  
**TABLE 25.- ARRIVALS OF TOURISTS BY COUNTRY OF USUAL RESIDENCE AND PURPOSE, 2007**

Χώρα συνήθους διαμονής	Σύνολο	Διακοπές	Επίσκεψη σε φίλους και συγγενείς	Επαγγελματικοί λόγοι	Άλλοι	Country of usual residence
	Total	Holidays	Visiting friends and relatives	Business	Other	
<b>ΣΥΝΟΛΟ</b>	<b>2.416.081</b>	<b>1.973.465</b>	<b>267.126</b>	<b>174.635</b>	<b>853</b>	<b>ALL COUNTRIES</b>
<b>ΕΥΡΩΠΗ</b>	<b>2.270.185</b>	<b>1.883.585</b>	<b>239.493</b>	<b>146.396</b>	<b>710</b>	<b>EUROPE</b>
<b>ΧΩΡΕΣ Ε.Ε.</b>	<b>2.008.958</b>	<b>1.653.021</b>	<b>225.990</b>	<b>129.273</b>	<b>673</b>	<b>E.U. Countries</b>
Βέλγιο	23.174	18.713	1.138	3.322	0	Belgium
Βουλγαρία	10.088	4.594	3.805	1.667	21	Bulgaria
Τσεχία	20.972	18.584	546	1.841	0	Czech Republic
Δανία	34.759	32.820	467	1.472	0	Denmark
Γερμανία	138.451	121.059	5.535	11.834	21	Germany
Εσθονία	894	590	121	182	0	Estonia
Ελλάδα	139.815	53.891	42.962	42.814	147	Greece
Ισπανία	4.118	1.789	473	1.840	15	Spain
Γαλλία	41.394	32.709	2.305	6.342	36	France
Ιρλανδία	35.875	32.488	2.270	1.116	0	Ireland
Ιταλία	19.225	12.917	1.072	5.234	0	Italy
Λεττονία	3.183	2.306	419	457	0	Latvia
Λιθουανία	3.181	2.289	238	653	0	Lithuania
Λουξεμβούργο	4.671	3.692	353	626	0	Luxembourg
Ουγγαρία	10.086	8.074	756	1.256	0	Hungary
Μάλτα	3.266	2.056	160	1.049	0	Malta
Ολλανδία	26.650	21.997	1.158	3.482	12	Netherlands
Αυστρία	24.359	21.436	735	2.167	19	Austria
Πολωνία	16.669	12.003	2.808	1.857	0	Poland
Πορτογαλλία	1.148	422	146	580	0	Portugal
Ρουμανία	14.527	7.833	3.946	2.748	0	Romania
Σλοβενία	1.939	809	170	959	0	Slovenia
Σλοβακία	5.179	3.678	613	887	0	Slovakia
Φιλανδία	21.461	20.155	396	910	0	Finland
Σουηδία	120.989	116.028	1.876	3.084	0	Sweden
Ηνωμένο Βασίλειο	1.282.873	1.100.076	151.513	30.883	399	United Kingdom
<b>EZEΣ</b>	<b>95.243</b>	<b>89.555</b>	<b>1.783</b>	<b>3.882</b>	<b>21</b>	<b>EFTA</b>
Ισλανδία	257	97	54	104	0	Iceland
Νορβηγία	53.442	51.163	707	1.550	21	Norway
Ελβετία (περλ. Λίχτεν.)	41.543	38.294	1.021	2.226	0	Switzerland (incl. Liechten)
<b>Άλλες Ευρωπαϊκές Χώρες</b>	<b>165.983</b>	<b>141.008</b>	<b>11.719</b>	<b>13.240</b>	<b>14</b>	<b>Other European</b>
Ρωσσία	145.921	127.672	8.416	9.816	14	Russia
Τουρκία	246	0	46	199	0	Turkey
Γεωργία	204	110	35	58	0	Georgia
Λευκορωσσία	2.405	1.956	283	165	0	Belarus
Ουκρανία	8.729	6.586	1.109	1.034	0	Ukraine
Σερβία	2.817	1.150	833	833	0	Serbia
Άλλες	5.658	3.531	993	1.133	0	Other

(συνέχεια)

(continued)

ΠΙΝΑΚΑΣ 25.- (συνέχεια) - TABLE 25. - (cont'd)

Χώρα συνήθους διαμονής	Σύνολο	Διακοπές	Επίσκεψη σε φίλους και συγγενείς	Επαγγελμα- τικοί λόγοι	Άλλοι	Country of usual residence
	Total	Holidays	Visiting friends and relatives	Business	Other	
<b>ΑΦΡΙΚΗ</b>	<b>13.303</b>	<b>7.011</b>	<b>3.324</b>	<b>2.954</b>	<b>13</b>	<b>AFRICA</b>
Νότιος Αφρική	5.506	2.918	2.020	567	0	South Africa
Χώρες Β.Δ. Αφρικής	718	248	135	320	13	Maghreb Countries
Αίγυπτος	5.706	3.220	759	1.726	0	Egypt
Άλλες	1.372	624	408	339	0	Other
<b>ΑΜΕΡΙΚΗ</b>	<b>30.361</b>	<b>13.435</b>	<b>10.361</b>	<b>6.532</b>	<b>32</b>	<b>AMERICA</b>
<b>Βόρειος Αμερική</b>	<b>29.493</b>	<b>12.987</b>	<b>10.171</b>	<b>6.301</b>	<b>32</b>	<b>Total North America</b>
Ηνωμένες Πολιτείες	23.744	10.246	8.187	5.293	17	United States
Καναδάς	5.625	2.639	1.973	997	15	Canada
Άλλες	124	101	11	10	0	Other
<b>Νότιος και Κεντρική Αμερική</b>	<b>868</b>	<b>447</b>	<b>189</b>	<b>230</b>	<b>0</b>	<b>Total South and Central America</b>
<b>ΑΣΙΑ</b>	<b>90.395</b>	<b>63.892</b>	<b>8.632</b>	<b>17.773</b>	<b>97</b>	<b>ASIA</b>
<b>Χώρες Κόλπου</b>	<b>23.909</b>	<b>16.471</b>	<b>3.266</b>	<b>4.141</b>	<b>29</b>	<b>Gulf Countries</b>
Κουβέιτ	5.546	4.660	357	527	0	Kuwait
Μπαχρεϊν	2.297	1.582	349	365	0	Bahrain
Ην. Αραβικά Εμιράτα	10.705	6.593	1.785	2.326	0	United Arab Emirates
Σαουδική Αραβία	3.873	2.664	567	611	29	Saudi Arabia
Άλλες Χώρες Κόλπου	1.488	970	207	309	0	Other Gulf
Ιορδανία	3.567	1.958	486	1.122	0	Jordan
Ιράν	2.731	2.076	103	551	0	Iran
Ιράκ	164	125	17	21	0	Iraq
Ισραήλ	34.205	27.069	1.554	5.513	67	Israel
Λίβανος	14.635	9.069	1.900	3.665	0	Lebanon
Συρία	2.143	1.092	329	721	0	Syria
Κίνα	692	386	112	193	0	People's Republic of China
Ιαπωνία	630	149	125	355	0	Japan
Νότιος Κορέα	136	51	11	73	0	South Korea
Άλλες	7.578	5.442	723	1.412	0	Other
<b>ΟΚΕΑΝΙΑ</b>	<b>11.548</b>	<b>5.471</b>	<b>5.216</b>	<b>859</b>	<b>0</b>	<b>OCEANIA</b>
Αυστραλία	10.742	5.113	4.834	794	0	Australia
Νέα Ζηλανδία	805	358	381	64	0	New Zealand
Άλλες	0	0	0	0	0	Other
<b>ΔΕ ΔΗΛΩΘΗΚΕ</b>	<b>285</b>	<b>68</b>	<b>98</b>	<b>119</b>	<b>0</b>	<b>NOT STATED</b>

**ΠΙΝΑΚΑΣ 26.- ΠΟΣΟΣΤΙΑΙΑ ΚΑΤΑΝΟΜΗ ΠΕΡΙΗΓΗΤΩΝ ΚΑΤΑ ΧΩΡΑ ΣΥΝΗΘΟΥΣ ΔΙΑΜΟΝΗΣ  
(ΚΥΡΙΕΣ ΧΩΡΕΣ) ΚΑΙ ΗΛΙΚΙΑ, ΣΥΝΟΛΟ, 2007**

**TABLE 26.- PERCENTAGE DISTRIBUTION OF TOURISTS BY COUNTRY OF USUAL RESIDENCE  
(MAIN COUNTRIES) AND AGE, TOTAL, 2007**

Χώρα συνήθους διαμονής	Σύνολο Total	Ηλικία - Age							Δε δηλώθηκε Not Stated	Country of usual residence
		Κάτω των 15 Under 15	15-19	20-31	32-44	45-64	65+			
<b>ΣΥΝΟΛΟ</b>	<b>2.416.081</b>	<b>10,2</b>	<b>4,0</b>	<b>18,6</b>	<b>25,0</b>	<b>33,4</b>	<b>8,4</b>	<b>0,5</b>	<b>TOTAL</b>	
<b>ΕΥΡΩΠΗ</b>	<b>2.270.185</b>	<b>10,4</b>	<b>4,0</b>	<b>18,2</b>	<b>24,9</b>	<b>33,5</b>	<b>8,5</b>	<b>0,5</b>	<b>EUROPE</b>	
<b>ΧΩΡΕΣ Ε.Ε.</b>	<b>2.008.958</b>	<b>10,2</b>	<b>3,9</b>	<b>15,9</b>	<b>24,5</b>	<b>35,7</b>	<b>9,3</b>	<b>0,5</b>	<b>E.U. COUNTRIES</b>	
Αυστρία	24.359	8,8	1,9	19,2	25,2	35,9	8,7	0,3	Austria	
Γαλλία	41.394	7,4	4,0	24,4	27,2	32,5	4,3	0,2	France	
Γερμανία	138.451	9,1	2,5	16,4	32,1	31,9	7,6	0,3	Germany	
Ελλάδα	139.815	4,8	4,3	20,9	28,7	34,0	6,5	0,7	Greece	
Ην. Βασίλειο	1.282.873	9,8	3,8	12,7	21,8	39,8	11,5	0,7	United Kingdom	
Ιταλία	19.225	8,4	2,4	15,2	41,9	27,8	4,0	0,2	Italy	
Σουηδία	120.989	20,4	6,2	18,5	26,1	23,4	5,4	0,0	Sweden	
Φιλανδία	21.461	16,4	5,8	19,5	27,2	27,1	4,0	0,2	Finland	
Ολλανδία	26.650	11,6	2,7	16,9	29,4	31,4	7,5	0,4	Netherlands	
Βέλγιο	23.174	9,4	2,2	16,1	30,3	34,8	6,5	0,7	Belgium	
Δανία	34.759	20,1	4,2	23,0	27,3	22,5	2,9	0,1	Denmark	
Ιρλανδία	35.875	10,2	4,0	26,4	29,2	25,5	3,6	1,0	Ireland	
Πολωνία	16.669	10,0	4,7	39,9	27,4	16,2	1,6	0,2	Poland	
Άλλες Χώρες Ε.Ε.	83.264	8,6	3,6	34,3	31,1	20,1	2,2	0,2	Other E.U. Countries	
<b>Άλλες Ευρω-Παϊκές Χώρες</b>	<b>261.227</b>	<b>12,4</b>	<b>4,6</b>	<b>35,6</b>	<b>28,0</b>	<b>16,6</b>	<b>2,6</b>	<b>0,2</b>	<b>OTHER EUROPEAN</b>	
Ελβετία	41.407	10,6	6,1	29,2	24,6	26,6	2,9	0,1	Switzerland	
Νορβηγία	53.442	21,6	4,5	21,2	25,9	20,2	6,5	0,1	Norway	
Ρωσία	145.921	10,2	4,1	42,2	29,8	12,3	1,2	0,2	Russia	
Άλλες	20.457	8,0	5,7	39,6	27,3	17,4	1,9	0,1	Other	
<b>ΑΦΡΙΚΗ</b>	<b>13.303</b>	<b>5,0</b>	<b>1,2</b>	<b>20,5</b>	<b>24,3</b>	<b>39,8</b>	<b>9,2</b>	<b>0,2</b>	<b>AFRICA</b>	
Αίγυπτος	5.706	6,6	1,1	23,2	30,3	31,4	7,0	0,4	Egypt	
<b>ΑΜΕΡΙΚΗ</b>	<b>30.361</b>	<b>4,1</b>	<b>3,4</b>	<b>20,6</b>	<b>22,1</b>	<b>39,0</b>	<b>10,1</b>	<b>0,7</b>	<b>AMERICA</b>	
Ην. Πολιτείες	23.744	5,1	3,9	22,1	22,2	36,9	9,2	0,7	United States	
<b>ΑΣΙΑ</b>	<b>90.395</b>	<b>7,2</b>	<b>5,7</b>	<b>27,6</b>	<b>28,3</b>	<b>27,4</b>	<b>3,7</b>	<b>0,2</b>	<b>ASIA</b>	
Χώρες Κόλπου	23.909	11,0	4,0	21,4	28,7	33,3	1,2	0,3	Gulf Countries	
Ισραήλ	34.205	5,2	9,1	32,0	23,9	25,9	3,8	0,1	Israel	
Λίβανος	14.635	6,2	4,3	30,6	33,0	20,3	5,2	0,3	Lebanon	
Συρία	2.143	11,4	2,9	21,4	37,1	21,4	5,7	0,0	Syria	
<b>ΩΚΕΑΝΙΑ</b>	<b>11.548</b>	<b>6,3</b>	<b>4,4</b>	<b>15,9</b>	<b>21,5</b>	<b>35,6</b>	<b>16,3</b>	<b>0,0</b>	<b>OCEANIA</b>	
Αυστραλία	10.742	6,8	4,8	16,4	21,4	34,8	15,8	0,0	Australia	
<b>ΔΕ ΔΗΛΩΘΗΚΕ</b>	<b>285</b>	<b>7,8</b>	<b>1,3</b>	<b>19,5</b>	<b>32,5</b>	<b>33,8</b>	<b>5,2</b>	<b>0,0</b>	<b>NOT STATED</b>	



**ΠΙΝΑΚΑΣ 26.- ΠΟΣΟΣΤΙΑΙΑ ΚΑΤΑΝΟΜΗ ΠΕΡΙΗΓΗΤΩΝ ΚΑΤΑ ΧΩΡΑ ΣΥΝΗΘΟΥΣ ΔΙΑΜΟΝΗΣ  
(ΚΥΡΙΕΣ ΧΩΡΕΣ) ΚΑΙ ΗΛΙΚΙΑ, ΑΝΤΡΕΣ, 2007**  
**TABLE 26.- PERCENTAGE DISTRIBUTION OF TOURISTS BY COUNTRY OF USUAL RESIDENCE  
(MAIN COUNTRIES) AND AGE, MALES, 2007**

Χώρα συνήθους διαμονής	Σύνολο Total	Ηλικία - Age						Δε δη- λώθηκε Not Stated	Country of usual residence
		Κάτω των 15 Under 15	15-19	20-31	32-44	45-64	65+		
<b>ΣΥΝΟΛΟ</b>	<b>1.119.884</b>	<b>10,9</b>	<b>2,9</b>	<b>15,3</b>	<b>25,8</b>	<b>35,5</b>	<b>9,4</b>	<b>0,2</b>	<b>TOTAL</b>
<b>ΕΥΡΩΠΗ</b>	<b>1.042.681</b>	<b>11,3</b>	<b>2,9</b>	<b>14,9</b>	<b>25,5</b>	<b>35,7</b>	<b>9,6</b>	<b>0,2</b>	<b>EUROPE</b>
<b>ΧΩΡΕΣ Ε.Ε.</b>	<b>938.166</b>	<b>10,9</b>	<b>2,9</b>	<b>13,4</b>	<b>24,8</b>	<b>37,5</b>	<b>10,3</b>	<b>0,2</b>	<b>E.U. COUNTRIES</b>
Αυστρία	11.108	11,8	1,1	17,1	23,3	36,8	9,5	0,4	Austria
Γαλλία	19.386	8,3	3,0	21,5	29,9	33,1	4,2	0,0	France
Γερμανία	65.750	9,0	2,2	13,9	33,3	33,1	8,4	0,1	Germany
Ελλάδα	70.609	4,6	3,3	18,5	31,6	35,8	5,8	0,4	Greece
Ην. Βασίλειο	598.044	10,5	2,9	10,8	21,2	41,6	12,8	0,2	United Kingdom
Ιταλία	9.424	7,3	0,9	12,7	44,0	29,9	4,9	0,2	Italy
Σουηδία	54.975	23,2	4,4	14,5	26,5	25,1	6,3	0,0	Sweden
Φιλανδία	9.393	18,1	2,8	16,3	27,1	31,3	4,5	0,0	Finland
Ολλανδία	12.464	11,6	2,3	13,0	30,9	33,4	8,5	0,2	Netherlands
Βέλγιο	11.795	8,8	2,6	13,2	30,4	38,3	6,6	0,0	Belgium
Δανία	16.139	22,1	3,5	19,7	26,8	24,9	3,1	0,0	Denmark
Ιρλανδία	15.427	12,2	2,9	19,5	32,3	29,4	3,4	0,3	Ireland
Πολωνία	7.503	13,0	5,2	32,6	30,4	17,0	1,3	0,4	Poland
Άλλες Χώρες Ε.Ε.	36.150	9,6	2,4	28,0	35,6	21,3	3,0	0,1	Other E.U. Countries
<b>Άλλες Ευρω- Παιικές Χώρες</b>	<b>104.515</b>	<b>14,4</b>	<b>2,9</b>	<b>28,4</b>	<b>32,2</b>	<b>19,2</b>	<b>2,8</b>	<b>0,0</b>	<b>OTHER EUROPEAN</b>
Ελβετία	17.410	10,6	2,8	25,0	27,2	31,1	3,3	0,0	Switzerland
Νορβηγία	23.581	23,6	3,3	18,8	24,9	22,1	7,1	0,1	Norway
Ρωσσία	56.300	12,3	2,5	33,4	36,8	14,1	0,9	0,0	Russia
Άλλες	7.223	10,5	4,7	29,3	32,4	20,3	2,7	0,0	Other
<b>ΑΦΡΙΚΗ</b>	<b>7.892</b>	<b>4,6</b>	<b>0,4</b>	<b>17,4</b>	<b>27,0</b>	<b>41,1</b>	<b>9,6</b>	<b>0,0</b>	<b>AFRICA</b>
Αίγυπτος	3.685	4,0	0,0	19,4	36,0	32,6	8,0	0,0	Egypt
<b>ΑΜΕΡΙΚΗ</b>	<b>14.586</b>	<b>4,1</b>	<b>2,1</b>	<b>16,7</b>	<b>24,6</b>	<b>40,5</b>	<b>11,4</b>	<b>0,6</b>	<b>AMERICA</b>
Ην. Πολιτείες	11.018	5,4	2,5	18,3	23,9	39,4	9,6	0,8	United States
<b>ΑΣΙΑ</b>	<b>49.389</b>	<b>6,5</b>	<b>4,1</b>	<b>24,8</b>	<b>31,4</b>	<b>29,3</b>	<b>3,9</b>	<b>0,1</b>	<b>ASIA</b>
Χώρες Κόλπου	12.978	10,4	2,6	20,1	30,3	34,5	2,1	0,0	Gulf Countries
Ισραήλ	17.695	4,9	7,1	29,2	25,4	28,3	4,7	0,2	Israel
Λίβανος	7.826	6,1	2,4	24,4	39,3	22,8	4,8	0,3	Lebanon
Συρία	1.255	4,9	0,0	17,1	46,3	29,3	2,4	0,0	Syria
<b>ΩΚΕΑΝΙΑ</b>	<b>5.192</b>	<b>8,0</b>	<b>3,1</b>	<b>12,2</b>	<b>22,4</b>	<b>35,1</b>	<b>19,3</b>	<b>0,0</b>	<b>OCEANIA</b>
Αυστραλία	4.828	8,6	3,3	12,6	21,9	35,1	18,5	0,0	Australia
<b>ΔΕ ΔΗΛΩΘΗΚΕ</b>	<b>144</b>	<b>5,1</b>	<b>2,6</b>	<b>17,9</b>	<b>43,6</b>	<b>28,2</b>	<b>2,6</b>	<b>0,0</b>	<b>NOT STATED</b>

**ΠΙΝΑΚΑΣ 26.- ΠΟΣΟΣΤΙΑΙΑ ΚΑΤΑΝΟΜΗ ΠΕΡΙΗΓΗΤΩΝ ΚΑΤΑ ΧΩΡΑ ΣΥΝΗΘΟΥΣ ΔΙΑΜΟΝΗΣ  
(ΚΥΡΙΕΣ ΧΩΡΕΣ) ΚΑΙ ΗΛΙΚΙΑ, ΓΥΝΑΙΚΕΣ, 2007**  
**TABLE 26.- PERCENTAGE DISTRIBUTION OF TOURISTS BY COUNTRY OF USUAL RESIDENCE  
(MAIN COUNTRIES) AND AGE, FEMALES, 2007**

<b>Ποσοστά - Percentages</b>									
Χώρα συνήθους διαμονής	Σύνολο Total	Ηλικία - Age						Δε δη- λώθηκε Not Stated	Country of usual residence
		Κάτω των 15	15-19	20-31	32-44	45-64	65+		
		Under 15							
<b>ΣΥΝΟΛΟ</b>	<b>1.296.193</b>	<b>9,5</b>	<b>4,9</b>	<b>21,4</b>	<b>24,3</b>	<b>31,5</b>	<b>7,6</b>	<b>0,8</b>	<b>TOTAL</b>
<b>ΕΥΡΩΠΗ</b>	<b>1.227.504</b>	<b>9,7</b>	<b>4,9</b>	<b>21,0</b>	<b>24,3</b>	<b>31,6</b>	<b>7,7</b>	<b>0,8</b>	<b>EUROPE</b>
<b>ΧΩΡΕΣ Ε.Ε.</b>	<b>1.070.792</b>	<b>9,5</b>	<b>4,7</b>	<b>18,2</b>	<b>24,2</b>	<b>34,0</b>	<b>8,4</b>	<b>0,9</b>	<b>E.U. COUNTRIES</b>
Αυστρία	13.251	6,3	2,6	21,0	26,8	35,1	8,0	0,2	Austria
Γαλλία	22.008	6,6	4,9	26,9	24,9	32,1	4,4	0,3	France
Γερμανία	72.701	9,1	2,8	18,6	31,1	30,9	6,9	0,5	Germany
Ελλάδα	69.206	5,0	5,4	23,4	25,8	32,2	7,1	1,0	Greece
Ην. Βασίλειο	684.829	9,1	4,7	14,4	22,2	38,2	10,3	1,0	United Kingdom
Ιταλία	9.801	9,5	3,8	17,6	39,8	25,8	3,2	0,2	Italy
Σουηδία	66.014	18,1	7,6	21,9	25,8	21,9	4,6	0,0	Sweden
Φιλανδία	12.068	15,1	8,1	21,9	27,3	23,8	3,5	0,3	Finland
Ολλανδία	14.186	11,6	3,0	20,3	28,1	29,7	6,5	0,7	Netherlands
Βέλγιο	11.379	10,0	1,8	19,2	30,1	31,1	6,4	1,4	Belgium
Δανία	18.620	18,4	4,8	25,9	27,7	20,4	2,7	0,1	Denmark
Ιρλανδία	20.448	8,6	4,9	31,6	26,9	22,6	3,7	1,6	Ireland
Πολωνία	9.166	7,5	4,3	45,9	24,9	15,7	1,8	0,0	Poland
Άλλες Χώρες Ε.Ε.	47.114	7,8	4,5	39,2	27,6	19,2	1,5	0,3	Other E.U. Countries
<b>ΆΛΛΕΣ ΕΥΡΩ- ΠΑΪΚΕΣ ΧΩΡΕΣ</b>	<b>156.712</b>	<b>11,1</b>	<b>5,8</b>	<b>40,4</b>	<b>25,2</b>	<b>14,9</b>	<b>2,5</b>	<b>0,2</b>	<b>OTHER EUROPEAN</b>
Ελβετία	23.997	10,6	8,4	32,2	22,8	23,2	2,6	0,2	Switzerland
Νορβηγία	29.861	20,1	5,4	23,1	26,6	18,6	6,1	0,1	Norway
Ρωσσία	89.621	8,8	5,1	47,7	25,4	11,2	1,4	0,3	Russia
Άλλες	13.234	6,6	6,2	45,2	24,5	15,8	1,5	0,2	Other
<b>ΑΦΡΙΚΗ</b>	<b>5.411</b>	<b>5,6</b>	<b>2,3</b>	<b>25,0</b>	<b>20,4</b>	<b>37,7</b>	<b>8,6</b>	<b>0,4</b>	<b>AFRICA</b>
Αίγυπτος	2.021	11,5	3,1	30,2	19,8	29,2	5,2	1,0	Egypt
<b>ΑΜΕΡΙΚΗ</b>	<b>15.775</b>	<b>4,0</b>	<b>4,7</b>	<b>24,3</b>	<b>19,8</b>	<b>37,5</b>	<b>9,0</b>	<b>0,7</b>	<b>AMERICA</b>
Ην. Πολιτείες	12.726	4,9	5,1	25,4	20,7	34,6	8,8	0,5	United States
<b>ΑΣΙΑ</b>	<b>41.006</b>	<b>8,0</b>	<b>7,7</b>	<b>30,9</b>	<b>24,6</b>	<b>25,1</b>	<b>3,4</b>	<b>0,2</b>	<b>ASIA</b>
Χώρες Κόλπου	10.931	11,7	5,8	23,0	26,7	31,9	0,2	0,6	Gulf Countries
Ισραήλ	16.510	5,5	11,2	34,9	22,2	23,2	2,9	0,0	Israel
Λίβανος	6.809	6,4	6,4	37,8	25,9	17,4	5,8	0,3	Lebanon
Συρία	888	20,7	6,9	27,6	24,1	10,3	10,3	0,0	Syria
<b>ΩΚΕΑΝΙΑ</b>	<b>6.356</b>	<b>5,0</b>	<b>5,5</b>	<b>18,9</b>	<b>20,8</b>	<b>36,0</b>	<b>13,8</b>	<b>0,0</b>	<b>OCEANIA</b>
Αυστραλία	5.914	5,4	5,9	19,5	21,1	34,6	13,5	0,0	Australia
<b>ΔΕ ΔΗΛΩΘΗΚΕ</b>	<b>141</b>	<b>10,5</b>	<b>0,0</b>	<b>21,1</b>	<b>21,1</b>	<b>39,5</b>	<b>7,9</b>	<b>0,0</b>	<b>NOT STATED</b>

ΠΙΝΑΚΑΣ 27.- ΑΦΙΞΕΙΣ ΠΕΡΙΗΓΗΤΩΝ ΚΑΤΑ ΧΩΡΑ ΥΠΗΚΟΟΤΗΤΑΣ (ΚΥΡΙΕΣ ΧΩΡΕΣ) ΚΑΙ ΦΥΛΟ, 2007

TABLE 27.- ARRIVALS OF TOURISTS BY COUNTRY OF CITIZENSHIP (MAIN COUNTRIES) AND SEX, 2007

Χώρα Υπηκοότητας	Σύνολο Total	Άντρες Males	Γυναίκες Females	Country of Citizenship
<b>ΣΥΝΟΛΟ</b>	<b>2.416.081</b>	<b>1.119.884</b>	<b>1.296.193</b>	<b>TOTAL</b>
<b>ΕΥΡΩΠΗ</b>	<b>2.299.540</b>	<b>1.053.862</b>	<b>1.245.678</b>	<b>EUROPE</b>
<b>ΧΩΡΕΣ Ε.Ε.</b>	<b>2.043.870</b>	<b>951.760</b>	<b>1.092.110</b>	<b>E.U. COUNTRIES</b>
Αυστρία	24.208	10.890	13.318	Austria
Γαλλία	42.206	19.553	22.653	France
Γερμανία	135.218	63.934	71.284	Germany
Ελλάδα	120.593	61.613	58.980	Greece
Ην. Βασίλειο	1.278.056	596.880	681.176	United Kingdom
Ιταλία	20.714	10.089	10.625	Italy
Σουηδία	119.417	54.190	65.227	Sweden
Φιλανδία	22.268	9.679	12.589	Finland
Ολλανδία	27.756	13.230	14.526	Netherlands
Βέλγιο	21.123	10.606	10.517	Belgium
Δανία	34.840	16.248	18.592	Denmark
Ιρλανδία	35.275	15.232	20.043	Ireland
Πολωνία	18.164	8.061	10.103	Poland
Άλλες Χώρες Ε.Ε.	144.032	61.554	82.478	Other E.U. Countries
<b>ΆΛΛΕΣ ΕΥΡΩ-ΠΑΪΚΕΣ ΧΩΡΕΣ</b>	<b>255.670</b>	<b>102.102</b>	<b>153.568</b>	<b>OTHER EUROPEAN</b>
Ελβετία	37.741	15.750	21.991	Switzerland
Νορβηγία	53.123	23.324	29.799	Norway
Ρωσσία	143.302	53.949	89.353	Russia
Άλλες	21.504	9.080	12.424	Other
<b>ΑΦΡΙΚΗ</b>	<b>8.034</b>	<b>4.453</b>	<b>3.581</b>	<b>AFRICA</b>
Αίγυπτος	3.858	2640	1218	Egypt
<b>ΑΜΕΡΙΚΗ</b>	<b>33.333</b>	<b>15.806</b>	<b>17.527</b>	<b>AMERICA</b>
Ην. Πολιτείες	23.368	10.790	12.578	United States
<b>ΑΣΙΑ</b>	<b>63.063</b>	<b>34.795</b>	<b>28.268</b>	<b>ASIA</b>
Χώρες Κόλπου	4.187	2.273	1.914	Gulf Countries
Ισραήλ	30.533	15.804	14.729	Israel
Λίβανος	12.648	6.690	5.958	Lebanon
Συρία	1.831	1.084	747	Syria
<b>ΩΚΕΑΝΙΑ</b>	<b>11.991</b>	<b>5361</b>	<b>6630</b>	<b>OCEANIA</b>
Αυστραλία	10.696	4.724	5.972	Australia
<b>ΔΕ ΔΗΛΩΘΗΚΕ</b>	<b>101</b>	<b>47</b>	<b>54</b>	<b>NOT STATED</b>

**ΠΙΝΑΚΑΣ 28.- ΠΟΣΟΣΤΙΑΙΑ ΚΑΤΑΝΟΜΗ ΠΕΡΙΗΓΗΤΩΝ ΚΑΤΑ ΜΗΝΑ ΚΑΙ ΤΥΠΟ ΚΑΤΑΛΥΜΑΤΟΣ ΣΤΗΝ ΚΥΠΡΟ, 2007**

**TABLE 28.- PERCENTAGE DISTRIBUTION OF TOURISTS BY MONTH AND TYPE OF ACCOMMODATION IN CYPRUS, 2007**

Μήνας	Σύνολο Total	Ξενοδοχεία Αστέρων 1-5 star Hotel	Οργαν. Δ/τα /Τουρ. Χωριά Hotel Apartms /Tour. Villages	Άλλα - Other			Month
				Συγγενείς και Φίλους Friends and Relatives	Ιδιόκτητη Κατοικία Owned Residence	Άλλα Other	
<b>ΣΥΝΟΛΟ</b>	<b>2.416.081</b>	<b>47,5</b>	<b>21,0</b>	<b>13,8</b>	<b>5,7</b>	<b>12,0</b>	<b>TOTAL</b>
Ιανουάριος	51.848	46,7	11,7	25,5	7,3	8,8	January
Φεβρουάριος	63.098	53,3	10,7	17,7	10,0	8,3	February
Μάρτιος	104.316	56,4	10,1	15,1	7,8	10,6	March
Απρίλιος	189.310	44,4	19,6	15,4	8,4	12,2	April
Μάιος	273.058	45,6	24,6	13,1	5,4	11,2	May
Ιούνιος	282.465	46,7	25,2	10,9	4,9	12,3	June
Ιούλιος	352.423	46,8	24,9	13,0	3,2	12,1	July
Αύγουστος	340.534	45,6	23,9	12,2	4,2	14,2	August
Σεπτέμβριος	315.437	46,5	25,4	10,9	3,4	13,8	September
Οκτώβριος	275.103	46,3	24,2	11,6	4,8	13,0	October
Νοέμβριος	94.741	53,5	11,2	16,6	7,6	11,1	November
Δεκέμβριος	73.742	48,6	7,3	26,7	9,7	7,8	December

**ΠΙΝΑΚΑΣ 29.- ΠΟΣΟΣΤΙΑΙΑ ΚΑΤΑΝΟΜΗ ΠΕΡΙΗΓΗΤΩΝ ΚΑΤΑ ΧΩΡΑ ΣΥΝΗΘΟΥΣ ΔΙΑΜΟΝΗΣ (ΚΥΡΙΑΣ ΧΩΡΕΣ) ΚΑΙ ΤΥΠΟ ΚΑΤΑΛΥΜΑΤΟΣ ΣΤΗΝ ΚΥΠΡΟ, 2007**  
**TABLE 29.- PERCENTAGE DISTRIBUTION OF TOURISTS BY COUNTRY OF USUAL RESIDENCE (MAIN COUNTRIES) AND TYPE OF ACCOMMODATION IN CYPRUS, 2007**

Χώρα συνήθους διαμονής	Σύνολο Total	Ξενοδοχεία Αστέρων 1-5 star Hotel	Οργαν. Δ/τα Τουρ. Χωριά Hotel Apts/ Tour. Villages	Άλλα - Other			Country of usual residence
				Συγγενείς και Φίλους Friends and Relatives	Ιδιόκτητη Κατοικία Owned Residence	Άλλα Other	
<b>ΣΥΝΟΛΟ</b>	<b>2.416.081</b>	<b>47,5</b>	<b>21,0</b>	<b>13,8</b>	<b>5,7</b>	<b>12,0</b>	<b>TOTAL</b>
<b>ΕΥΡΩΠΗ</b>	<b>2.270.185</b>	<b>47,7</b>	<b>21,8</b>	<b>13,1</b>	<b>5,6</b>	<b>11,7</b>	<b>EUROPE</b>
<b>ΧΩΡΕΣ Ε.Ε.</b>	<b>2.008.958</b>	<b>46,1</b>	<b>21,7</b>	<b>13,7</b>	<b>5,9</b>	<b>12,6</b>	<b>E.U. COUNTRIES</b>
Αυστρία	24.359	75,7	11,8	4,8	0,8	6,8	Austria
Γαλλία	41.394	59,4	14,3	7,8	0,9	17,6	France
Γερμανία	138.451	71,5	17,3	3,9	1,4	5,9	Germany
Ελλάδα	139.815	39,1	3,8	47,4	2,3	7,3	Greece
Ην. Βασίλειο	1.282.873	43,8	19,2	13,3	8,5	15,2	United Kingdom
Ιταλία	19.225	60,5	12,4	8,4	1,9	16,8	Italy
Σουηδία	120.989	19,1	72,6	2,4	0,4	5,6	Sweden
Φιλανδία	21.461	26,8	54,9	3,9	0,9	13,6	Finland
Ολλανδία	26.650	51,4	27,0	5,5	1,7	14,4	Netherlands
Βέλγιο	23.174	74,4	9,9	6,3	0,6	8,8	Belgium
Δανία	34.759	22,6	64,9	2,8	0,0	9,8	Denmark
Ιρλανδία	35.875	49,1	32,3	8,3	1,6	8,6	Ireland
Πολωνία	16.669	73,4	5,6	16,3	0,7	4,0	Polland
Άλλες Χώρες Ε.Ε.	83.264	70,8	6,0	15,2	1,1	6,9	Other E.U. Countries
<b>ΆΛΛΕΣ ΕΥΡΩ-ΠΑΪΚΕΣ ΧΩΡΕΣ</b>	<b>261.227</b>	<b>59,8</b>	<b>22,6</b>	<b>9,0</b>	<b>3,5</b>	<b>5,1</b>	<b>OTHER EUROPEAN</b>
Ελβετία	41.407	74,4	17,2	3,2	1,1	4,1	Switzerland
Νορβηγία	53.442	12,9	77,6	2,3	1,1	6,1	Norway
Ρωσσία	145.921	73,6	6,4	10,2	5,2	4,7	Russia
Άλλες	20.457	54,6	6,3	29,2	3,3	6,6	Other
<b>ΑΦΡΙΚΗ</b>	<b>13.303</b>	<b>36,9</b>	<b>8,1</b>	<b>28,0</b>	<b>10,8</b>	<b>16,2</b>	<b>AFRICA</b>
Αίγυπτος	5.706	51,8	10,3	13,5	7,4	17,1	Egypt
<b>ΑΜΕΡΙΚΗ</b>	<b>30.361</b>	<b>29,0</b>	<b>5,2</b>	<b>39,9</b>	<b>6,5</b>	<b>19,5</b>	<b>AMERICA</b>
Ην. Πολιτείες	23.744	29,6	5,1	42,3	5,8	17,2	United States
<b>ΑΣΙΑ</b>	<b>90.395</b>	<b>53,4</b>	<b>10,6</b>	<b>13,8</b>	<b>6,9</b>	<b>15,3</b>	<b>ASIA</b>
Χώρες Κόλπου	23.909	45,8	9,3	13,2	13,4	18,3	Gulf Countries
Ισραήλ	34.205	61,2	12,6	10,0	2,5	13,7	Israel
Λίβανος	14.635	51,3	9,8	22,7	5,0	11,2	Lebanon
Συρία	2.143	44,4	17,0	24,4	5,5	8,8	Syria
<b>ΩΚΕΑΝΙΑ</b>	<b>11.548</b>	<b>19,5</b>	<b>6,0</b>	<b>57,4</b>	<b>4,8</b>	<b>12,3</b>	<b>OCEANIA</b>
Αυστραλία	10.742	18,0	4,4	60,6	5,0	12,0	Australia
<b>ΔΕ ΔΗΛΩΘΗΚΕ</b>	<b>285</b>	<b>52,6</b>	<b>5,8</b>	<b>21,8</b>	<b>11,4</b>	<b>8,4</b>	<b>NOT STATED</b>

**ΠΙΝΑΚΑΣ 30.- ΠΟΣΟΣΤΙΑΙΑ ΚΑΤΑΝΟΜΗ (ΚΑΘΕΤΑ) ΠΕΡΙΗΓΗΤΩΝ ΚΑΤΑ ΧΩΡΑ ΣΥΝΗΘΟΥΣ ΔΙΑΜΟΝΗΣ (ΚΥΡΙΕΣ ΧΩΡΕΣ) ΚΑΙ ΤΟΠΟΘΕΣΙΑ ΔΙΑΜΟΝΗΣ ΣΤΗΝ ΚΥΠΡΟ, 2007**  
**TABLE 30.- PERCENTAGE DISTRIBUTION (COLUMN) OF TOURISTS BY COUNTRY OF USUAL RESIDENCE (MAIN COUNTRIES) AND LOCATION OF STAY IN CYPRUS, 2007**

Χώρα συνήθους διαμονής	Σύνολο	Παραλίμνι	Αγ. Νάπα	Λάρνακα	Λεμεσός	Πάφος	Πόλις	Λευκωσία	Θέρετρα στο Βουνό	Άλλα	Σε Δύο	Σε Τρείς ή Περισσότερες	Country of usual residence
		Total	Paralimni	Ay. Napa	Larnaka	Lemessos	Pafos	Polis	Lefkosta	Hill Resorts	Other	Any 2	Any 3 or More
<b>ΣΥΝΟΛΟ</b>	<b>2.416.081</b>	<b>360.948</b>	<b>410.482</b>	<b>237.527</b>	<b>333.754</b>	<b>781.503</b>	<b>29.125</b>	<b>128.831</b>	<b>7.720</b>	<b>72.537</b>	<b>37.225</b>	<b>16.430</b>	<b>TOTAL</b>
<b>ΕΥΡΩΠΗ</b>	<b>94,0</b>	<b>99,4</b>	<b>96,5</b>	<b>86,0</b>	<b>89,2</b>	<b>98,1</b>	<b>95,3</b>	<b>81,4</b>	<b>66,1</b>	<b>90,6</b>	<b>80,6</b>	<b>79,2</b>	<b>EUROPE</b>
<b>ΧΩΡΕΣ Ε.Ε.</b>	<b>83,1</b>	<b>90,8</b>	<b>73,9</b>	<b>77,4</b>	<b>68,1</b>	<b>94,0</b>	<b>91,0</b>	<b>75,4</b>	<b>65,8</b>	<b>88,5</b>	<b>74,4</b>	<b>71,0</b>	<b>E.U. COUNTRIES</b>
Αυστρία	1,0	0,8	2,2	2,1	0,9	0,3	1,1	0,8	0,0	0,5	1,4	0,9	Austria
Γαλλία	1,7	1,4	0,7	1,8	3,2	1,2	1,2	2,0	3,1	1,0	4,6	21,9	France
Γερμανία	5,7	4,2	8,3	8,8	4,4	4,9	9,4	2,7	9,8	5,3	7,2	11,1	Germany
Ελλάδα	5,8	0,6	0,5	9,2	11,9	1,3	3,0	40,1	9,4	6,6	15,3	1,9	Greece
Hv. Βασίλειο	53,1	64,3	32,4	41,0	36,6	75,5	65,5	17,0	37,5	68,0	32,9	18,5	United Kingdom
Ιταλία	0,8	0,5	1,2	0,6	1,1	0,3	0,8	2,0	0,0	0,5	2,6	7,0	Italy
Σουηδία	5,0	11,3	16,3	3,1	0,4	0,3	0,0	0,6	0,0	1,0	1,8	0,9	Sweden
Φινλανδία	0,9	1,1	1,3	0,3	1,1	0,8	0,8	0,6	0,0	0,1	0,3	0,0	Finland
Ολλανδία	1,1	0,4	0,9	0,8	1,1	1,6	3,1	0,5	1,1	1,6	1,2	3,2	Netherlands
Βέλγιο	1,0	0,1	0,4	0,7	0,6	1,8	0,2	1,4	0,4	1,8	0,7	1,0	Belgium
Δανία	1,4	2,8	3,1	0,6	0,3	1,0	1,4	0,3	0,0	0,1	1,2	0,0	Denmark
Ιρλανδία	1,5	0,8	1,8	0,8	1,4	2,3	0,9	0,3	0,4	0,4	0,2	0,7	Ireland
Πολωνία	0,7	0,1	0,9	0,7	1,3	0,6	0,0	0,7	0,7	0,2	0,6	0,7	Poland
Άλλες Χώρες Ε.Ε.	3,4	2,6	4,0	6,8	3,7	2,0	3,5	6,5	3,4	1,3	4,4	3,2	Other E.U. Countries
<b>ΆΛΛΕΣ ΕΥΡΩ-ΠΑΪΚΕΣ ΧΩΡΕΣ</b>	<b>10,8</b>	<b>8,6</b>	<b>22,6</b>	<b>8,5</b>	<b>21,1</b>	<b>4,1</b>	<b>4,4</b>	<b>5,9</b>	<b>0,3</b>	<b>2,1</b>	<b>6,2</b>	<b>8,2</b>	<b>OTHER EUROPEAN</b>
Ελβετία	1,7	1,8	5,6	1,4	0,8	0,4	1,4	0,7	0,3	0,7	1,0	2,5	Switzerland
Νορβηγία	2,2	5,6	6,7	0,9	0,3	0,2	0,0	0,2	0,0	0,2	1,0	0,6	Norway
Ρωσία	6,0	1,1	9,7	4,6	17,4	3,3	3,0	3,4	0,0	0,8	3,1	4,0	Russia
Άλλες	0,8	0,1	0,7	1,5	2,6	0,3	0,0	1,6	0,0	0,4	1,1	1,1	Other
<b>ΑΦΡΙΚΗ</b>	<b>0,5</b>	<b>0,0</b>	<b>0,1</b>	<b>0,9</b>	<b>1,0</b>	<b>0,3</b>	<b>0,5</b>	<b>2,0</b>	<b>0,8</b>	<b>0,4</b>	<b>2,3</b>	<b>0,8</b>	<b>AFRICA</b>
Αίγυπτος	0,2	0,0	0,0	0,5	0,6	0,1	0,1	0,9	0,0	0,1	0,6	0,3	Egypt
<b>ΑΜΕΡΙΚΗ</b>	<b>1,3</b>	<b>0,2</b>	<b>0,2</b>	<b>2,9</b>	<b>2,0</b>	<b>0,3</b>	<b>0,1</b>	<b>5,9</b>	<b>3,1</b>	<b>4,2</b>	<b>5,3</b>	<b>6,8</b>	<b>AMERICA</b>
Hv. Πολιτείες	1,0	0,1	0,2	2,3	1,4	0,2	0,1	5,0	1,6	3,2	3,2	4,1	United States
<b>ΑΣΙΑ</b>	<b>3,6</b>	<b>0,3</b>	<b>2,9</b>	<b>9,1</b>	<b>6,7</b>	<b>1,1</b>	<b>3,6</b>	<b>8,7</b>	<b>28,4</b>	<b>3,4</b>	<b>10,0</b>	<b>10,1</b>	<b>ASIA</b>
Χώρες Κόλπου	1,0	0,1	0,2	3,0	1,9	0,4	0,8	1,6	3,6	1,9	3,5	2,3	Gulf Countries
Ισραήλ	1,4	0,1	2,0	3,3	1,9	0,4	2,4	2,6	23,5	1,0	3,6	2,2	Israel
Λιβανός	0,6	0,0	0,5	1,5	1,3	0,1	0,2	2,2	0,0	0,3	1,2	1,3	Lebanon
Συρία	0,1	0,0	0,1	0,1	0,3	0,0	0,0	0,2	0,0	0,0	0,3	0,0	Syria
<b>ΩΚΕΑΝΙΑ</b>	<b>0,5</b>	<b>0,1</b>	<b>0,2</b>	<b>1,1</b>	<b>0,7</b>	<b>0,2</b>	<b>0,5</b>	<b>1,7</b>	<b>1,6</b>	<b>1,5</b>	<b>1,8</b>	<b>3,1</b>	<b>OCEANIA</b>
Αυστραλία	0,4	0,1	0,1	1,0	0,7	0,2	0,5	1,6	1,6	1,4	1,4	3,1	Australia

ΠΙΝΑΚΑΣ 31.- ΠΟΣΟΣΤΙΑΙΑ ΚΑΤΑΝΟΜΗ (ΟΡΙΖΟΝΤΙΑ) ΠΕΡΙΗΓΗΤΩΝ ΚΑΤΑ ΧΩΡΑ ΣΥΝΗΘΟΥΣ ΔΙΑΜΟΝΗΣ (ΚΥΡΙΑΣ ΧΩΡΕΣ) ΚΑΙ ΤΟΠΟΘΕΣΙΑ ΔΙΑΜΟΝΗΣ ΣΤΗΝ ΚΥΠΡΟ, 2007  
 TABLE 31.- PERCENTAGE DISTRIBUTION (ROW) OF TOURISTS BY COUNTRY OF USUAL RESIDENCE (MAIN COUNTRIES) AND LOCATION OF STAY IN CYPRUS, 2007

Χώρα συνήθους διαμονής	Σύνολο	Παραλίμνι	Αγ. Νάπα	Λάρνακα	Λεμεσός	Πάφος	Πόλις	Λευκωσία	Θέρετρα στο Βουνό	Άλλα	Σε Δύο	Σε Τρείς ή Περισσότερες	Χώρα of usual residence
	Total	Paralimni	Ay. Napa	Lamaka	Lemesos	Pafos	Polis	Lefkosa	Hill Resorts	Other	Any 2	Any 3 or More	
<b>ΣΥΝΟΛΟ</b>	<b>2.416.081</b>	<b>14,9</b>	<b>17,0</b>	<b>9,8</b>	<b>13,8</b>	<b>32,3</b>	<b>1,2</b>	<b>5,3</b>	<b>0,3</b>	<b>3,0</b>	<b>1,5</b>	<b>0,7</b>	<b>TOTAL</b>
<b>ΕΥΡΩΠΗ</b>	<b>2.270.185</b>	<b>15,8</b>	<b>17,5</b>	<b>9,0</b>	<b>13,1</b>	<b>33,8</b>	<b>1,2</b>	<b>4,6</b>	<b>0,2</b>	<b>2,9</b>	<b>1,3</b>	<b>0,6</b>	<b>EUROPE</b>
<b>ΧΩΡΕΣ Ε.Ε.</b>	<b>2.008.958</b>	<b>16,3</b>	<b>15,1</b>	<b>9,2</b>	<b>11,3</b>	<b>36,6</b>	<b>1,3</b>	<b>4,8</b>	<b>0,3</b>	<b>3,2</b>	<b>1,4</b>	<b>0,6</b>	<b>E.U. COUNTRIES</b>
Αυστρία	24.359	11,4	36,3	20,9	12,9	8,9	1,3	4,1	0,0	1,4	2,2	0,6	Austria
Γαλλία	41.394	12,0	6,5	10,3	25,9	22,9	0,9	6,3	0,6	1,8	4,1	8,7	France
Γερμανία	138.451	10,8	24,5	15,1	10,6	27,9	2,0	2,5	0,5	2,8	1,9	1,3	Germany
Ελλάδα	139.815	1,7	1,4	15,7	28,3	7,2	0,6	36,9	0,5	3,4	4,1	0,2	Greece
Ην. Βασίλειο	1.282.873	18,1	10,4	7,6	9,5	46,0	1,5	1,7	0,2	3,8	1,0	0,2	United Kingdom
Ιταλία	19.225	9,0	25,9	7,7	18,5	11,3	1,2	13,5	0,0	1,9	5,1	6,0	Italy
Σουηδία	120.989	33,6	55,2	6,0	1,2	2,1	0,0	0,6	0,0	0,6	0,6	0,1	Sweden
Φιλανδία	21.461	18,0	25,6	3,5	16,8	30,8	1,1	3,4	0,0	0,3	0,5	0,0	Finland
Ολλανδία	26.650	5,0	13,6	7,0	13,2	47,2	3,4	2,3	0,3	4,4	1,7	2,0	Netherlands
Βέλγιο	23.174	1,2	6,7	7,6	8,5	60,3	0,3	7,7	0,1	5,8	1,1	0,7	Belgium
Δανία	34.759	29,3	36,2	4,2	3,4	23,1	1,2	1,1	0,0	0,3	1,3	0,0	Denmark
Ιρλανδία	35.875	7,6	20,8	5,4	13,1	49,8	0,7	1,1	0,1	0,9	0,2	0,3	Ireland
Πολωνία	16.669	3,1	22,9	10,1	26,5	28,6	0,0	5,5	0,3	0,8	1,4	0,7	Poland
Άλλες Χώρες Ε.Ε.	83.264	11,4	19,9	19,5	14,9	19,0	1,2	10,0	0,3	1,2	1,9	0,6	Other E. U. Countries
<b>ΆΛΛΕΣ ΕΥΡΩ-ΠΑΪΚΕΣ ΧΩΡΕΣ</b>	<b>261.227</b>	<b>11,9</b>	<b>35,6</b>	<b>7,8</b>	<b>27,0</b>	<b>12,4</b>	<b>0,5</b>	<b>2,9</b>	<b>0,0</b>	<b>0,6</b>	<b>0,9</b>	<b>0,5</b>	<b>OTHER EUROPEAN</b>
Ελβετία	41.407	15,7	55,2	8,3	6,8	7,5	1,0	2,3	0,1	1,3	0,9	1,0	Switzerland
Νορβηγία	53.442	38,1	51,6	4,1	1,9	2,7	0,0	0,5	0,0	0,3	0,7	0,2	Norway
Ρωσία	145.921	2,7	27,2	7,6	39,7	17,6	0,6	3,0	0,0	0,4	0,8	0,4	Russia
Άλλες	20.457	1,2	13,8	17,8	42,7	10,4	0,0	9,8	0,0	1,3	2,0	0,9	Other
<b>ΑΦΡΙΚΗ</b>	<b>13.303</b>	<b>1,2</b>	<b>4,0</b>	<b>16,1</b>	<b>26,6</b>	<b>20,7</b>	<b>1,1</b>	<b>19,9</b>	<b>0,5</b>	<b>2,2</b>	<b>6,8</b>	<b>1,0</b>	<b>AFRICA</b>
Αίγυπτος	5.706	1,1	3,5	21,8	32,6	12,9	0,7	21,3	0,0	1,5	3,7	0,8	Egypt
<b>ΑΜΕΡΙΚΗ</b>	<b>30.361</b>	<b>1,8</b>	<b>3,1</b>	<b>21,9</b>	<b>21,3</b>	<b>7,4</b>	<b>0,1</b>	<b>24,3</b>	<b>0,8</b>	<b>9,6</b>	<b>6,3</b>	<b>3,6</b>	<b>AMERICA</b>
Ην. Πολιτείες	23.744	2,1	3,1	23,2	19,7	6,4	0,1	27,1	0,5	9,9	5,0	2,9	United States
<b>ΑΣΙΑ</b>	<b>90.395</b>	<b>1,3</b>	<b>13,4</b>	<b>24,8</b>	<b>25,6</b>	<b>9,5</b>	<b>1,2</b>	<b>12,8</b>	<b>2,5</b>	<b>2,8</b>	<b>4,2</b>	<b>1,9</b>	<b>ASIA</b>
Χώρες Κόλπου	23.909	1,9	3,8	29,8	26,6	14,6	0,9	8,4	1,2	5,7	5,5	1,6	Gulf Countries
Ιερσλή	34.205	0,8	24,3	22,9	18,3	9,5	2,0	9,8	5,3	2,0	4,0	1,1	Israel
Λίβανος	14.635	0,6	15,1	24,7	30,8	3,3	0,4	19,1	0,0	1,4	3,1	1,4	Lebanon
Συρία	2.143	0,0	11,5	13,9	45,7	10,1	0,0	12,9	0,0	0,0	5,9	0,0	Syria
<b>ΩΚΕΑΝΙΑ</b>	<b>11.548</b>	<b>1,7</b>	<b>5,5</b>	<b>21,7</b>	<b>19,8</b>	<b>10,2</b>	<b>1,3</b>	<b>19,4</b>	<b>1,1</b>	<b>9,1</b>	<b>5,8</b>	<b>4,5</b>	<b>OCEANIA</b>
Αυστραλία	10.742	1,8	4,1	21,3	20,4	11,0	1,4	19,7	1,2	9,4	5,0	4,8	Australia
<b>ΔΕ ΔΗΛΩΘΗΚΕ</b>	<b>285</b>	<b>0,0</b>	<b>13,2</b>	<b>5,9</b>	<b>52,0</b>	<b>14,2</b>	<b>0,0</b>	<b>14,7</b>	<b>0,0</b>	<b>0,0</b>	<b>0,0</b>	<b>0,0</b>	<b>NOT STATED</b>

**ΠΙΝΑΚΑΣ 32.- ΠΟΣΟΣΤΙΑΙΑ ΚΑΤΑΝΟΜΗ (ΚΑΘΕΤΑ) ΠΕΡΙΓΗΓΩΝ ΚΑΤΑ ΤΥΠΟ ΚΑΤΑΛΥΜΑΤΟΣ ΚΑΙ ΤΟΠΟΘΕΣΙΑ ΔΙΑΜΟΝΗΣ ΣΤΗΝ ΚΥΠΡΟ, 2007**  
**TABLE 32.- PERCENTAGE DISTRIBUTION (COLUMN) OF TOURISTS BY TYPE OF ACCOMMODATION AND LOCATION OF STAY IN CYPRUS, 2007**

Τύπος καταλύματος	Σύνολο	Παραλίμνι Αγ. Νάπα							Λεμεσός	Λάρνακα	Πόλις	Λευκωσία	Θέρετρα στο Βουνό	Άλλα	Σε Δύο	Σε Τρείς ή Περισσότερες	Type of accommodation
		Αγ. Νάπα	Larnaka	Lemesos	Pafos	Πόλις	Lefkosta	Hill Resorts									
<b>ΣΥΝΟΛΟ</b>	<b>2.416.081</b>	<b>360.948</b>	<b>410.482</b>	<b>237.527</b>	<b>333.754</b>	<b>781.503</b>	<b>29.125</b>	<b>128.831</b>	<b>7.720</b>	<b>72.537</b>	<b>37.225</b>	<b>16.430</b>	<b>TOTAL</b>				
<i>Ξενοδοχεία Αστέρων</i>	<i>47,5</i>	<i>36,2</i>	<i>52,5</i>	<i>44,2</i>	<i>59,7</i>	<i>54,5</i>	<i>19,4</i>	<i>43,4</i>	<i>47,7</i>	<i>4,4</i>	<i>5,9</i>	<i>0,8</i>	<i>Hotels with Stars</i>				
5 αστέρες	11,9	5,4	9,6	4,3	22,6	15,6	14,2	12,2	3,8	1,5	0,5	0,0	5-star Hotel				
4 αστέρες	21,5	21,0	16,8	30,1	18,8	27,1	0,0	18,5	21,8	2,2	4,1	0,0	4-star Hotel				
3 αστέρες	12,4	9,0	23,5	5,5	15,4	11,4	4,2	10,9	18,9	0,3	0,3	0,8	3-star Hotel				
2 αστέρες	1,6	0,7	2,5	4,2	2,8	0,3	0,8	1,6	0,9	0,2	1,0	0,0	2-star Hotel				
1 αστέρας	0,1	0,0	0,0	0,0	0,0	0,1	0,1	0,2	2,2	0,1	0,0	0,0	1-star Hotel				
<i>Οργανωμένα Διαμερίσματα/ Τουριστικά Χωριά</i>	<i>21,0</i>	<i>46,9</i>	<i>39,6</i>	<i>10,8</i>	<i>6,4</i>	<i>15,4</i>	<i>14,4</i>	<i>1,3</i>	<i>6,1</i>	<i>2,9</i>	<i>0,5</i>	<i>0,0</i>	<i>Hotel Apartments/ Tourist Villages</i>				
Διαμερίσματα Πολυτελείας	0,1	0,1	0,0	0,0	0,8	0,0	0,0	0,0	0,0	0,0	0,0	0,0	Deluxe Apartment				
A - Κατηγορίας	8,4	25,5	13,5	2,4	2,6	5,1	1,5	0,1	0,0	0,5	0,2	0,0	A-class Apartment				
B - Κατηγορίας	5,1	15,1	8,6	7,2	1,6	0,9	3,6	0,2	6,1	0,6	0,3	0,0	B-class Apartment				
Γ - Κατηγορίας	0,6	1,6	0,5	0,2	0,5	0,4	0,0	1,0	0,0	0,0	0,0	0,0	C-class Apartment				
Τουριστικά Χωριά	6,9	4,6	16,9	1,0	0,9	9,0	9,3	0,0	0,0	1,9	0,0	0,0	Tourist Village				
<i>Άλλα</i>	<i>31,5</i>	<i>17,0</i>	<i>8,0</i>	<i>45,1</i>	<i>33,8</i>	<i>30,1</i>	<i>66,2</i>	<i>55,3</i>	<i>46,2</i>	<i>92,7</i>	<i>93,6</i>	<i>99,2</i>	<i>Others</i>				
Παραδοσιακοί Οικισμοί	0,2	0,0	0,0	0,1	0,1	0,1	0,2	0,0	10,1	4,4	0,0	0,0	Traditional Buildings				
Κατασκηνωτικοί Χώροι	0,0	0,0	0,0	0,0	0,0	0,0	0,0	0,0	1,2	0,2	0,2	0,0	Tourist Campsites				
Άλλος Τύπος με Πληρωμή	8,4	4,4	3,5	5,5	3,8	14,8	51,9	1,4	4,9	17,9	0,5	0,4	Other Paid Accommodation				
Με Φίλους και Συγγενείς	13,8	6,4	2,7	25,4	21,4	8,5	6,2	45,9	17,4	45,6	13,4	4,4	Friends and Relatives				
Ιδιόκτητη Κατοικία	5,7	4,9	1,0	11,0	5,8	6,0	6,9	4,4	6,2	21,1	0,6	0,0	Owned Residence				
Άλλος Τύπος Δωρεάν																	
Καταλύματος	0,9	0,8	0,1	1,8	1,4	0,3	0,5	3,0	5,5	2,4	0,6	0,3	Other Unpaid Accommodation				
Σε Δύο Καταλύματα	1,8	0,4	0,6	1,1	1,2	0,4	0,4	0,5	0,9	1,0	72,6	3,7	Any Two Types				
Σε Τρία ή Περισσότερα Καταλύματα	0,7	0,0	0,1	0,1	0,1	0,0	0,0	0,0	0,0	0,0	5,6	0,0	Any Three Types or more				
<i>Δε Δηλώθηκε</i>	<i>0,0</i>	<i>0,0</i>	<i>0,0</i>	<i>0,0</i>	<i>0,0</i>	<i>0,0</i>	<i>0,0</i>	<i>0,0</i>	<i>0,0</i>	<i>0,0</i>	<i>0,0</i>	<i>0,0</i>	<i>Not Stated</i>				





ΠΙΝΑΚΑΣ 34.- ΠΟΣΟΣΤΙΑΙΑ ΚΑΤΑΝΟΜΗ ΠΕΡΙΗΓΗΤΩΝ ΚΑΤΑ ΤΥΠΟ ΚΑΤΑΛΥΜΑΤΟΣ ΚΑΙ ΣΚΟΠΟ, 2007  
 TABLE 34.- PERCENTAGE DISTRIBUTION OF TOURISTS BY TYPE OF ACCOMMODATION AND PURPOSE, 2007

Τύπος καταλύματος	Σύνολο	Διακοπές	Επαγγελματικοί λόγοι	Άλλος	Type of accommodation
	Total	Holidays	Business	Other	
<b>ΣΥΝΟΛΟ</b>	<b>2.416.081</b>	<b>2.240.591</b>	<b>174.635</b>	<b>853</b>	<b>TOTAL</b>
<i>Ξενοδοχεία Αστέρων</i>	<i>47,5</i>	<i>45,4</i>	<i>74,1</i>	<i>76,4</i>	<i>Hotels with Stars</i>
5 αστέρες	11,9	10,9	25,6	28,0	5-star Hotel
4 αστέρες	21,5	20,8	30,2	33,3	4-star Hotel
3 αστέρες	12,4	12,2	14,7	13,9	3-star Hotel
2 αστέρες	1,6	1,4	3,3	1,2	2-star Hotel
1 αστέρας	0,1	0,0	0,3	0,0	1-star Hotel
<i>Οργανωμένα Διαμερίσματα/ Τουριστικά Χωριά</i>	<i>21,0</i>	<i>22,2</i>	<i>6,0</i>	<i>3,4</i>	<i>Hotel Apartments/ Tourist Villages</i>
Διαμερίσματα Πολυτελείας	0,1	0,1	1,0	0,3	Deluxe Apartment
A - Κατηγορίας	8,4	8,9	1,5	0,4	A-class Apartment
B - Κατηγορίας	5,1	5,3	1,5	1,1	B-class Apartment
Γ - Κατηγορίας	0,6	0,6	1,3	0,0	C-class Apartment
Τουριστικά Χωριά	6,9	7,3	0,7	1,5	Tourist Village
<i>Άλλα</i>	<i>31,5</i>	<i>32,4</i>	<i>19,9</i>	<i>20,3</i>	<i>Others</i>
Παραδοσιακοί Οικισμοί	0,2	0,2	0,2	0,0	Traditional Buildings
Κατασκηνωτικοί Χώροι	0,0	0,0	0,0	0,0	Tourist Campsites
Άλλος Τύπος με Πληρωμή	8,4	8,8	3,0	1,4	Other Paid Accommodation
Με Φίλους και Συγγενείς	13,8	14,7	1,7	4,0	Friends and Relatives
Ιδιόκτητη Κατοικία	5,7	6,0	2,1	2,9	Owned Residence
Άλλος Τύπος Δωρεάν Καταλύματος	0,9	0,4	6,6	2,0	Other Unpaid Accommodation
Σε Δύο Καταλύματα	1,8	1,6	4,6	7,9	Any Two Types
Σε Τρία ή Περισσότερα Καταλύματα	0,7	0,7	1,7	2,0	Any Three Types or more
<i>Δε Δηλώθηκε</i>	<i>0,0</i>	<i>0,0</i>	<i>0,0</i>	<i>0,0</i>	<i>Not Stated</i>

ΠΙΝΑΚΑΣ 35.- ΔΙΑΡΚΕΙΑ ΠΑΡΑΜΟΝΗΣ ΠΕΡΙΗΓΗΤΩΝ ΣΤΗΝ ΚΥΠΡΟ ΚΑΤΑ ΧΩΡΑ  
ΣΥΝΗΘΟΥΣ ΔΙΑΜΟΝΗΣ (ΚΥΡΙΑΣ ΧΩΡΕΣ), 2007

TABLE 35.- LENGTH OF STAY OF TOURISTS IN CYPRUS BY  
COUNTRY OF USUAL RESIDENCE (MAIN COUNTRIES), 2007

Χώρα συνήθους διαμονής	Μέση διάρκεια Mean length of stay		Διάμεση διάρκεια Median length of stay	Country of usual residence
	- 1 μήνα	- 1 χρόνο		
	- 1 month	- 1 year		
<b>ΣΥΝΟΛΟ</b>	<b>9,1</b>	<b>10,0</b>	<b>7,0</b>	<b>TOTAL</b>
<b>ΕΥΡΩΠΗ</b>	<b>9,3</b>	<b>10,0</b>	<b>7,0</b>	<b>EUROPE</b>
<b>ΧΩΡΕΣ Ε.Ε.</b>	<b>9,3</b>	<b>10,0</b>	<b>7,0</b>	<b>E.U. COUNTRIES</b>
Αυστρία	9,0	9,3	7,0	Austria
Γαλλία	8,0	8,4	7,0	France
Γερμανία	9,6	9,8	7,0	Germany
Ελλάδα	5,9	7,4	4,0	Greece
Ην. Βασίλειο	10,2	11,0	7,0	United Kingdom
Ιταλία	7,8	8,2	7,0	Italy
Σουηδία	8,1	9,0	7,0	Sweden
Φιλανδία	7,7	9,0	7,0	Finland
Ολλανδία	9,5	9,6	7,0	Netherlands
Βέλγιο	7,8	8,0	7,0	Belgium
Δανία	8,2	8,2	7,0	Denmark
Ιρλανδία	8,6	8,8	7,0	Ireland
Πολωνία	9,3	10,2	7,0	Poland
Άλλες Χώρες Ε.Ε.	8,0	9,1	7,0	Other E.U. Countries
<b>ΆΛΛΕΣ ΕΥΡΩ- ΠΑΪΚΕΣ ΧΩΡΕΣ</b>	<b>9,3</b>	<b>10,1</b>	<b>7,0</b>	<b>OTHER EUROPEAN</b>
Ελβετία	8,7	8,8	7,0	Switzerland
Νορβηγία	9,4	10,5	7,0	Norway
Ρωσσία	9,5	10,3	9,0	Russia
Άλλες	9,9	11,7	9,0	Other
<b>ΑΦΡΙΚΗ</b>	<b>8,9</b>	<b>12,4</b>	<b>7,0</b>	<b>AFRICA</b>
Αίγυπτος	6,8	8,8	7,0	Egypt
<b>ΑΜΕΡΙΚΗ</b>	<b>9,1</b>	<b>13,2</b>	<b>8,0</b>	<b>AMERICA</b>
Ην. Πολιτείες	8,8	12,7	7,5	United States
<b>ΑΣΙΑ</b>	<b>5,7</b>	<b>6,7</b>	<b>4,0</b>	<b>ASIA</b>
Χώρες Κόλπου	7,3	8,6	7,0	Gulf Countries
Ισραήλ	4,0	4,1	3,0	Israel
Λίβανος	4,5	5,8	4,0	Lebanon
Συρία	6,7	6,7	6,0	Syria
<b>ΩΚΕΑΝΙΑ</b>	<b>10,8</b>	<b>15,3</b>	<b>10,0</b>	<b>OCEANIA</b>
Αυστραλία	11,1	15,6	10,0	Australia

**ΠΙΝΑΚΑΣ 36.- ΠΟΣΟΣΤΙΑΙΑ ΚΑΤΑΝΟΜΗ ΠΕΡΙΗΓΗΤΩΝ ΚΑΤΑ ΧΩΡΑ ΣΥΝΗΘΟΥΣ ΔΙΑΜΟΝΗΣ  
(ΚΥΡΙΕΣ ΧΩΡΕΣ) ΚΑΙ ΑΡΙΘΜΟ ΕΠΙΣΚΕΨΕΩΝ ΣΤΗΝ ΚΥΠΡΟ, 2007**

**TABLE 36.- PERCENTAGE DISTRIBUTION OF TOURISTS BY COUNTRY OF USUAL  
RESIDENCE (MAIN COUNTRIES) AND NUMBER OF VISITS TO CYPRUS, 2007**

Χώρα συνήθους διαμονής	Σύνολο Total	Πρώτη φορά First time	Δύο ή περισσότερες Two or more	Country of usual residence
<b>ΣΥΝΟΛΟ</b>	<b>2.416.081</b>	<b>47,6</b>	<b>52,4</b>	<b>TOTAL</b>
<b>ΕΥΡΩΠΗ</b>	<b>2.270.185</b>	<b>47,9</b>	<b>52,1</b>	<b>EUROPE</b>
<b>ΧΩΡΕΣ Ε.Ε.</b>	<b>2.008.958</b>	<b>46,6</b>	<b>53,4</b>	<b>E.U. COUNTRIES</b>
Αυστρία	24.359	62,7	37,3	Austria
Γαλλία	41.394	82,0	18,0	France
Γερμανία	138.451	73,4	26,6	Germany
Ελλάδα	139.815	25,5	74,5	Greece
Ην. Βασίλειο	1.282.873	32,9	67,1	United Kingdom
Ιταλία	19.225	70,6	29,4	Italy
Σουηδία	120.989	54,9	45,1	Sweden
Φιλανδία	21.461	65,6	34,4	Finland
Ολλανδία	26.650	73,0	27,0	Netherlands
Βέλγιο	23.174	64,2	35,8	Belgium
Δανία	34.759	69,0	31,0	Denmark
Ιρλανδία	35.875	68,1	31,9	Ireland
Πολωνία	16.669	74,6	25,4	Poland
Άλλες Χώρες Ε.Ε.	83.264	67,2	32,8	Other E.U. Countries
<b>ΆΛΛΕΣ ΕΥΡΩ- ΠΑΪΚΕΣ ΧΩΡΕΣ</b>	<b>261.227</b>	<b>57,3</b>	<b>42,7</b>	<b>OTHER EUROPEAN</b>
Ελβετία	41.407	57,3	42,7	Switzerland
Νορβηγία	53.442	55,9	44,1	Norway
Ρωσσία	145.921	58,9	41,1	Russia
Άλλες	20.457	51,4	48,6	Other
<b>ΑΦΡΙΚΗ</b>	<b>13.303</b>	<b>37,4</b>	<b>62,6</b>	<b>AFRICA</b>
Αίγυπτος	5.706	42,2	57,8	Egypt
<b>ΑΜΕΡΙΚΗ</b>	<b>30.361</b>	<b>46,3</b>	<b>53,7</b>	<b>AMERICA</b>
Ην. Πολιτείες	23.744	45,6	54,4	United States
<b>ΑΣΙΑ</b>	<b>90.395</b>	<b>43,4</b>	<b>56,6</b>	<b>ASIA</b>
Χώρες Κόλπου	23.909	44,3	55,7	Gulf Countries
Ισραήλ	34.205	54,8	45,2	Israel
Λίβανος	14.635	24,7	75,3	Lebanon
Συρία	2.143	25,6	74,4	Syria
<b>ΩΚΕΑΝΙΑ</b>	<b>11.548</b>	<b>40,1</b>	<b>59,9</b>	<b>OCEANIA</b>
Αυστραλία	10.742	39,7	60,3	Australia
<b>ΔΕ ΔΗΛΩΘΗΚΕ</b>	<b>285</b>	<b>47,6</b>	<b>52,4</b>	<b>NOT STATED</b>

***ΜΕΡΟΣ VI: ΕΣΟΔΑ ΑΠΟ ΤΟΥΡΙΣΜΟ***  
***PART VI: REVENUE FROM TOURISM***



**ΠΙΝΑΚΑΣ 37.- ΑΦΙΞΕΙΣ ΠΕΡΙΗΓΗΤΩΝ ΚΑΙ ΕΚΤΙΜΗΣΗ ΕΣΟΔΩΝ ΚΑΤΑ ΜΗΝΑ, 2006 - 2007**  
**TABLE 37.- ARRIVALS OF TOURISTS AND REVENUE ESTIMATES BY MONTH, 2006 - 2007**

Μήνας Month	2 0 0 7		2 0 0 6		% μεταβολή - % change 2007/2006	Μήνας Month
	Αφιξεις περιηγητών Arrivals of tourists	Έσοδα Κ€ (εκ) Revenue C€(mn)	Αφιξεις περιηγητών Arrivals of tourists	Έσοδα Κ€ (εκ) Revenue C€(mn)		
<b>ΣΥΝΟΛΟ</b>	<b>2.416.081</b>	<b>1.087,5</b>	<b>2.400.924</b>	<b>1.027,3</b>	<b>0,6</b>	<b>TOTAL</b>
Ιανουάριος	51.848	19,7	54.875	21,2	-5,5	January
Φεβρουάριος	63.098	22,6	66.151	23,1	-4,6	February
Μάρτιος	104.316	40,1	107.071	38,9	-2,6	March
Απρίλιος	189.310	72,4	206.548	74,5	-8,3	April
Μάιος	273.058	119,8	283.513	111,9	-3,7	May
Ιούνιος	282.465	121,4	280.164	117,7	0,8	June
Ιούλιος	352.423	168,1	341.443	155,0	3,2	July
Αύγουστος	340.534	179,1	314.872	155,0	8,1	August
Σεπτέμβριος	315.437	154,0	296.532	140,9	6,4	September
Οκτώβριος	275.103	120,7	283.046	122,9	-2,8	October
Νοέμβριος	94.741	39,7	95.682	37,6	-1,0	November
Δεκέμβριος	73.742	30,1	71.022	28,8	3,8	December

ΠΙΝΑΚΑΣ 38.- ΚΑΤΑ ΚΕΦΑΛΗ (ΚΚ) ΚΑΙ ΗΜΕΡΗΣΙΑ (Ημ) ΔΑΠΑΝΗ ΠΕΡΙΗΓΗΤΩΝ ΚΑΤΑ ΜΗΝΑ ΚΑΙ ΕΙΔΟΣ ΔΑΠΑΝΗΣ, 2007  
 TABLE 38.- PER PERSON (PP) AND PER DAY (PD) EXPENDITURE OF TOURISTS BY MONTH AND TYPE OF EXPENDITURE, 2007

Μήνας	Μέση διάρκεια παραμονής (νύχτες) Average length of stay (nights)	Είδος δαπάνης (Κ€) - Type of expenditure (C€)									
		Διαιμονή Accommodation		Επιπρόσθετα έξοδα Extra expenses		Σύνολο δαπανών Total expenditure				Month	
		ΚΚ	Ημ	ΚΚ	Ημ	ΚΚ	Ημ	ΚΚ	Ημ	ΚΚ	Ημ
<b>ΣΥΝΟΛΟ</b>	<b>10,0</b>	<b>198,7</b>	<b>19,9</b>	<b>251,4</b>	<b>25,2</b>	<b>450,1</b>	<b>45,2</b>	<b>TOTAL</b>			
Ιανουάριος	11,1	128,2	11,5	251,5	22,6	379,8	34,1	January			
Φεβρουάριος	9,5	131,7	13,9	225,7	23,8	357,4	37,7	February			
Μάρτιος	9,1	159,6	17,5	224,7	24,7	384,3	42,2	March			
Απρίλιος	9,4	159,4	17,0	222,9	23,7	382,3	40,7	April			
Μάιος	9,0	177,4	19,7	261,2	29,0	438,6	48,7	May			
Ιούνιος	9,5	187,6	19,7	242,3	25,4	429,8	45,1	June			
Ιούλιος	10,3	213,1	20,6	264,0	25,5	477,1	46,1	July			
Αύγουστος	11,5	250,9	21,8	275,0	23,9	525,9	45,8	August			
Σεπτέμβριος	10,2	227,2	22,3	260,9	25,6	488,1	47,9	September			
Οκτώβριος	9,3	209,7	22,6	229,2	24,7	438,9	47,2	October			
Νοέμβριος	9,7	175,7	18,2	242,9	25,1	418,7	43,3	November			
Δεκέμβριος	10,6	140,6	13,3	267,1	25,2	407,7	38,5	December			



**ΠΙΝΑΚΑΣ 39.- ΚΑΤΑ ΚΕΦΑΛΗ (ΚΚ) ΚΑΙ ΗΜΕΡΗΣΙΑ (Ημ) ΔΑΠΑΝΗ ΠΕΡΙΗΓΗΤΩΝ ΚΑΤΑ ΧΩΡΑ ΣΥΝΗΘΟΥΣ ΔΙΑΜΟΝΗΣ (ΚΥΡΙΕΣ ΧΩΡΕΣ), ΕΙΔΟΣ ΔΑΠΑΝΗΣ ΚΑΙ ΤΥΠΟ ΤΑΞΙΔΙΟΥ, ΣΥΝΟΛΟ, 2007**  
**TABLE 39.- PER PERSON (PP) AND PER DAY (PD) EXPENDITURE OF TOURISTS BY COUNTRY OF USUAL RESIDENCE (MAIN COUNTRIES), TYPE OF EXPENDITURE AND TYPE OF TOUR, TOTAL, 2007**

Χώρα συνήθους διαμονής	Μέση διάρκεια παραμονής (νύχτες)	Είδος δαπάνης (Κ€) - Type of expenditure (C€)												Country of usual residence
		Διαμονή			Επιπρόσθετα έξοδα			Σύνολο δαπανών			Country of usual residence			
		Accommodation		Extra expenses		Total expenditure		Country of usual residence						
		ΚΚ	Ημ	ΚΚ	Ημ	ΚΚ	Ημ		Country of usual residence					
Αverage length of stay (nights)	ΚΚ	Ημ	ΚΚ	Ημ	ΚΚ	Ημ	ΚΚ	Ημ	ΚΚ	Ημ	Country of usual residence			
<b>ΣΥΝΟΛΟ</b>	<b>10,0</b>	<b>198,7</b>	<b>19,9</b>	<b>251,4</b>	<b>25,2</b>	<b>450,1</b>	<b>45,2</b>	<b>TOTAL</b>	<b>450,1</b>	<b>45,2</b>	<b>TOTAL</b>	<b>EUROPE</b>		
<b>ΕΥΡΩΠΗ</b>	<b>10,0</b>	<b>200,7</b>	<b>20,1</b>	<b>233,0</b>	<b>23,3</b>	<b>433,7</b>	<b>43,4</b>	<b>EUROPE</b>	<b>433,7</b>	<b>43,4</b>	<b>EUROPE</b>	<b>E.U. COUNTRIES</b>		
<b>ΧΩΡΕΣ E.E.</b>	<b>10,0</b>	<b>192,5</b>	<b>19,3</b>	<b>229,9</b>	<b>23,0</b>	<b>422,4</b>	<b>42,3</b>	<b>E.U. COUNTRIES</b>	<b>422,4</b>	<b>42,3</b>	<b>E.U. COUNTRIES</b>			
Αυστρία	9,3	292,6	31,4	123,0	13,2	415,6	44,6	Austria	415,6	44,6	Austria	France		
Γαλλία	8,4	261,4	31,3	165,3	19,8	426,6	51,0	France	426,6	51,0	France	Germany		
Γερμανία	9,8	282,6	28,8	135,8	13,9	418,4	42,7	Germany	418,4	42,7	Germany	Greece		
Ελλάδα	7,4	72,0	9,7	180,3	24,3	252,3	34,0	Greece	252,3	34,0	Greece	United Kingdom		
Ην. Βασίλειο	11,0	178,4	16,3	280,5	25,6	458,9	41,9	United Kingdom	458,9	41,9	United Kingdom	Italy		
Ιταλία	8,2	294,2	35,8	158,7	19,3	453,0	55,1	Italy	453,0	55,1	Italy	Sweden		
Σουηδία	9,0	176,3	19,6	164,0	18,2	340,3	37,8	Sweden	340,3	37,8	Sweden	Finland		
Φιλανδία	9,0	175,0	19,4	212,5	23,5	387,5	42,9	Finland	387,5	42,9	Finland	Netherlands		
Ολλανδία	9,6	243,8	25,3	231,3	24,0	475,1	49,4	Netherlands	475,1	49,4	Netherlands	Belgium		
Βέλγιο	8,0	250,5	31,4	200,0	25,0	450,6	56,4	Belgium	450,6	56,4	Belgium	Denmark		
Δανία	8,2	192,3	23,5	194,7	23,8	387,1	47,3	Denmark	387,1	47,3	Denmark	Ireland		
Ιρλανδία	8,8	170,7	19,5	314,0	35,8	484,8	55,3	Ireland	484,8	55,3	Ireland	Poland		
Πολωνία	10,2	219,0	21,5	163,1	16,0	382,1	37,5	Poland	382,1	37,5	Poland	Other E.U. Countries		
Άλλες Χώρες E.E.	9,1	184,6	20,3	178,2	19,6	362,8	39,9	Other E.U. Countries	362,8	39,9	Other E.U. Countries	<b>OTHER</b>		
<b>ΆΛΛΕΣ ΕΥΡΩ-ΠΑΪΚΕΣ ΧΩΡΕΣ</b>	<b>10,1</b>	<b>263,6</b>	<b>26,1</b>	<b>256,9</b>	<b>25,5</b>	<b>520,5</b>	<b>51,6</b>	<b>OTHER</b>	<b>520,5</b>	<b>51,6</b>	<b>OTHER</b>	<b>EUROPEAN</b>		
Ελβετία	8,8	296,9	33,8	168,4	19,2	465,3	53,0	Switzerland	465,3	53,0	Switzerland	Norway		
Νορβηγία	10,5	210,7	20,0	241,0	22,9	451,7	43,0	Norway	451,7	43,0	Norway	Russia		
Ρωσία	10,3	279,1	27,2	297,4	28,9	576,6	56,1	Russia	576,6	56,1	Russia	Other		
Άλλες	11,7	221,8	19,0	332,5	28,5	554,3	47,5	Other	554,3	47,5	Other	<b>AFRICA</b>		
<b>ΑΦΡΙΚΗ</b>	<b>12,4</b>	<b>160,3</b>	<b>12,9</b>	<b>398,1</b>	<b>32,0</b>	<b>558,4</b>	<b>44,9</b>	<b>AFRICA</b>	<b>558,4</b>	<b>44,9</b>	<b>AFRICA</b>	Egypt		
Αίγυπτος	8,8	169,7	19,3	296,9	33,8	466,6	53,2	Egypt	466,6	53,2	Egypt	<b>AMERICA</b>		
<b>ΑΜΕΡΙΚΗ</b>	<b>13,2</b>	<b>135,1</b>	<b>10,3</b>	<b>324,4</b>	<b>24,6</b>	<b>459,5</b>	<b>34,9</b>	<b>AMERICA</b>	<b>459,5</b>	<b>34,9</b>	<b>AMERICA</b>	United States		
Ην. Πολιτείες	12,7	118,8	9,3	302,0	23,8	420,9	33,1	United States	420,9	33,1	United States	<b>ASIA</b>		
<b>ΑΣΙΑ</b>	<b>6,7</b>	<b>134,4</b>	<b>19,9</b>	<b>245,2</b>	<b>36,4</b>	<b>379,6</b>	<b>56,3</b>	<b>ASIA</b>	<b>379,6</b>	<b>56,3</b>	<b>ASIA</b>	Gulf Countries		
Χώρες Κόλπου	8,6	149,2	17,4	316,7	37,0	465,9	54,4	Gulf Countries	465,9	54,4	Gulf Countries	Israel		
Ισραήλ	4,1	113,5	27,4	136,2	32,9	249,8	60,3	Israel	249,8	60,3	Israel	Lebanon		
Λίβανος	5,8	101,1	17,4	227,7	39,1	328,8	56,5	Lebanon	328,8	56,5	Lebanon	Syria		
Συρία	6,7	116,7	17,5	223,0	33,5	339,7	51,0	Syria	339,7	51,0	Syria	<b>OCEANIA</b>		
<b>ΩΚΕΑΝΙΑ</b>	<b>15,3</b>	<b>88,7</b>	<b>5,8</b>	<b>511,7</b>	<b>33,5</b>	<b>600,4</b>	<b>39,4</b>	<b>OCEANIA</b>	<b>600,4</b>	<b>39,4</b>	<b>OCEANIA</b>	Australia		
Αυστραλία	15,6	82,6	5,3	510,3	32,8	592,9	38,1	Australia	592,9	38,1	Australia			

**ΠΙΝΑΚΑΣ 39.- ΚΑΤΑ ΚΕΦΑΛΗ (ΚΚ) ΚΑΙ ΗΜΕΡΗΣΙΑ (Ημ) ΔΑΠΑΝΗ ΠΕΡΙΗΓΗΤΩΝ ΚΑΤΑ ΧΩΡΑ ΣΥΝΗΘΟΥΣ ΔΙΑΜΟΝΗΣ (ΚΥΡΙΕΣ ΧΩΡΕΣ), ΕΙΔΟΣ ΔΑΠΑΝΗΣ ΚΑΙ ΤΥΠΟ ΤΑΞΙΔΙΟΥ, ΟΡΓΑΝΩΜΕΝΟ ΤΑΞΙΔΙ, 2007**  
**TABLE 39.- PER PERSON (PP) AND PER DAY (PD) EXPENDITURE OF TOURISTS BY COUNTRY OF USUAL RESIDENCE (MAIN COUNTRIES), TYPE OF EXPENDITURE AND TYPE OF TOUR, PACKAGE TRAVEL, 2007**

Χώρα συνήθους διαμονής	Μέση διάρκεια παραμονής (νύχτες) Average length of stay (nights)	Είδος δαπάνης (Κ€) - Type of expenditure (C€)										Country of usual residence
		Διαμονή		Επιπρόσθετα έξοδα		Σύνολο δαπανών		Country of usual residence				
		Accommodation		Extra expenses		Total expenditure		Country of usual residence				
		ΚΚ	Ημ	ΚΚ	Ημ	ΚΚ	Ημ	ΚΚ	Ημ			
<b>ΣΥΝΟΛΟ</b>	<b>9,3</b>	<b>251,9</b>	<b>27,2</b>	<b>224,7</b>	<b>24,3</b>	<b>476,7</b>	<b>51,5</b>	<b>TOTAL</b>				
<b>ΕΥΡΩΠΗ</b>	<b>9,5</b>	<b>257,2</b>	<b>27,2</b>	<b>207,7</b>	<b>21,9</b>	<b>464,9</b>	<b>49,1</b>	<b>EUROPE</b>				
<b>ΧΩΡΕΣ Ε.Ε.</b>	<b>9,5</b>	<b>249,3</b>	<b>26,4</b>	<b>205,8</b>	<b>21,8</b>	<b>455,1</b>	<b>48,1</b>	<b>E.U. COUNTRIES</b>				
Αυστρία	9,4	331,8	35,2	104,8	11,1	436,6	46,3	Austria				
Γαλλία	8,0	312,9	39,0	138,8	17,3	451,7	56,3	France				
Γερμανία	9,8	305,2	31,1	117,8	12,0	422,9	43,1	Germany				
Ελλάδα	4,6	159,8	34,6	156,0	33,8	315,7	68,4	Greece				
Ην. Βασιλείο	10,1	247,5	24,6	257,1	25,6	504,6	50,2	United Kingdom				
Ιταλία	9,0	414,2	46,2	117,6	13,1	531,8	59,3	Italy				
Σουηδία	8,8	182,4	20,7	160,1	18,2	342,6	38,9	Sweden				
Φινλανδία	8,4	175,0	20,9	193,4	23,1	368,4	44,0	Finland				
Ολλανδία	9,9	276,9	28,1	237,2	24,1	514,1	52,1	Netherlands				
Βέλγιο	8,4	280,2	33,4	193,6	23,1	473,8	56,5	Belgium				
Δανία	8,2	196,9	24,0	194,1	23,6	391,0	47,6	Denmark				
Ιρλανδία	8,5	187,8	22,1	315,7	37,1	503,5	59,1	Ireland				
Πολωνία	9,1	278,5	30,7	141,1	15,5	419,6	46,2	Poland				
Άλλες Χώρες Ε.Ε.	8,2	231,2	28,3	143,0	17,5	374,2	45,8	Other E.U. Countries				
<b>ΆΛΙΕΣ ΕΥΡΩ-ΠΑΪΚΕΣ ΧΩΡΕΣ</b>	<b>9,5</b>	<b>298,4</b>	<b>31,3</b>	<b>218,0</b>	<b>22,9</b>	<b>516,4</b>	<b>54,1</b>	<b>OTHER EUROPEAN</b>				
Ελβετία	8,7	310,8	35,7	153,7	17,6	464,5	53,3	Switzerland				
Νορβηγία	10,1	210,6	20,9	229,8	22,9	440,4	43,8	Norway				
Ρωσία	9,8	338,1	34,4	249,3	25,4	587,3	59,7	Russia				
Άλλες	9,3	347,1	37,3	272,2	29,3	619,3	66,6	Other				
<b>ΑΦΡΙΚΗ</b>	<b>7,3</b>	<b>250,3</b>	<b>34,2</b>	<b>229,6</b>	<b>31,4</b>	<b>479,9</b>	<b>65,6</b>	<b>AFRICA</b>				
Αίγυπτος	6,3	234,1	37,1	163,1	25,8	397,2	62,9	Egypt				
<b>ΑΜΕΡΙΚΗ</b>	<b>6,2</b>	<b>288,0</b>	<b>46,3</b>	<b>230,4</b>	<b>37,0</b>	<b>518,5</b>	<b>83,3</b>	<b>AMERICA</b>				
Ην. Πολιτείες	5,2	263,5	50,6	212,7	40,8	476,1	91,4	United States				
<b>ΑΣΙΑ</b>	<b>4,6</b>	<b>182,5</b>	<b>39,7</b>	<b>168,8</b>	<b>36,7</b>	<b>351,3</b>	<b>76,4</b>	<b>ASIA</b>				
Χώρες Κόλπου	6,4	260,6	40,6	268,4	41,8	529,0	82,4	Gulf Countries				
Ισραήλ	3,8	129,3	34,2	113,0	29,8	242,3	64,0	Israel				
Λίβανος	3,6	146,7	40,8	170,7	47,5	317,4	88,4	Lebanon				
Συρία	6,9	302,5	43,8	189,0	27,4	491,4	71,1	Syria				
<b>ΩΚΕΑΝΙΑ</b>	<b>6,8</b>	<b>185,8</b>	<b>27,3</b>	<b>186,1</b>	<b>27,3</b>	<b>371,9</b>	<b>54,5</b>	<b>OCEANIA</b>				
Αυστραλία	7,5	169,9	22,7	178,1	23,7	348,0	46,4	Australia				

**ΠΙΝΑΚΑΣ 39.- ΚΑΤΑ ΚΕΦΑΛΗ (ΚΚ) ΚΑΙ ΗΜΕΡΗΣΙΑ (Ημ) ΔΑΠΑΝΗ ΠΕΡΙΗΓΗΤΩΝ ΚΑΤΑ ΧΩΡΑ ΣΥΝΗΘΟΥΣ ΔΙΑΜΟΝΗΣ (ΚΥΡΙΕΣ ΧΩΡΕΣ), ΕΙΔΟΣ ΔΑΠΑΝΗΣ ΚΑΙ ΤΥΠΟ ΤΑΞΙΔΙΟΥ, ΜΗ ΟΡΓΑΝΩΜΕΝΟ ΤΑΞΙΔΙ, 2007**

**TABLE 39.- PER PERSON (PP) AND PER DAY (PD) EXPENDITURE OF TOURISTS BY COUNTRY OF USUAL RESIDENCE (MAIN COUNTRIES), TYPE OF EXPENDITURE AND TYPE OF TOUR, INDIVIDUAL TRAVEL, 2007**

Χώρα συνήθους διαμονής	Μέση διάρκεια παραμονής (νύχτες) Average length of stay (nights)	Είδος δαπάνης (Κ€) - Type of expenditure (C€)												Country of usual residence				
		Διαμονή				Επιπρόσθετα έξοδα				Σύνολο δαπανών								
		Ακκομmodation		Hμ		KK		PP		KK		PP			KK		PP	
		ΚΚ	Ημ	ΚΚ	Ημ	ΚΚ	PP	ΚΚ	PP	ΚΚ	PP	ΚΚ	PP		ΚΚ	PP		
<b>ΣΥΝΟΛΟ</b>	<b>11,1</b>	<b>113,3</b>	<b>10,2</b>	<b>294,2</b>	<b>26,5</b>	<b>407,5</b>	<b>36,7</b>	<b>TOTAL</b>	<b>36,7</b>	<b>407,5</b>	<b>36,7</b>	<b>TOTAL</b>	<b>36,7</b>	<b>407,5</b>	<b>36,7</b>	<b>TOTAL</b>		
<b>ΕΥΡΩΠΗ</b>	<b>10,9</b>	<b>108,0</b>	<b>9,9</b>	<b>277,5</b>	<b>25,4</b>	<b>385,6</b>	<b>35,3</b>	<b>EUROPE</b>	<b>35,3</b>	<b>385,6</b>	<b>35,3</b>	<b>EUROPE</b>	<b>35,3</b>	<b>385,6</b>	<b>35,3</b>	<b>EUROPE</b>		
<b>ΧΩΡΕΣ Ε.Ε.</b>	<b>10,8</b>	<b>103,1</b>	<b>9,5</b>	<b>267,9</b>	<b>24,7</b>	<b>371,0</b>	<b>34,2</b>	<b>E.U. COUNTRIES</b>	<b>34,2</b>	<b>371,0</b>	<b>34,2</b>	<b>E.U. COUNTRIES</b>	<b>34,2</b>	<b>371,0</b>	<b>34,2</b>	<b>E.U. COUNTRIES</b>		
Αυστρία	8,9	155,7	17,4	186,5	20,9	342,2	38,3	Austria	38,3	342,2	38,3	Austria	38,3	342,2	38,3	Austria		
Γαλλία	9,0	162,9	18,1	215,9	24,0	378,8	42,1	France	42,1	378,8	42,1	France	42,1	378,8	42,1	France		
Γερμανία	9,8	196,4	20,1	204,5	20,9	400,9	41,0	Germany	41,0	400,9	41,0	Germany	41,0	400,9	41,0	Germany		
Ελλάδα	7,8	58,7	7,5	183,9	23,4	242,7	30,9	Greece	30,9	242,7	30,9	Greece	30,9	242,7	30,9	Greece		
Ην. Βασίλειο	12,1	91,6	7,6	309,9	25,7	401,5	33,2	United Kingdom	33,2	401,5	33,2	United Kingdom	33,2	401,5	33,2	United Kingdom		
Ιταλία	7,5	175,1	23,4	199,6	26,7	374,7	50,1	Italy	50,1	374,7	50,1	Italy	50,1	374,7	50,1	Italy		
Σουηδία	11,3	104,7	9,2	209,1	18,5	313,7	27,7	Sweden	27,7	313,7	27,7	Sweden	27,7	313,7	27,7	Sweden		
Φιλανδία	13,3	175,1	13,2	334,4	25,2	509,5	38,4	Finland	38,4	509,5	38,4	Finland	38,4	509,5	38,4	Finland		
Ολλανδία	8,8	128,0	14,6	210,7	24,0	338,7	38,6	Netherlands	38,6	338,7	38,6	Netherlands	38,6	338,7	38,6	Netherlands		
Βέλγιο	7,4	203,7	27,6	210,2	28,5	413,9	56,2	Belgium	56,2	413,9	56,2	Belgium	56,2	413,9	56,2	Belgium		
Δανία	7,9	144,5	18,3	201,3	25,5	345,8	43,8	Denmark	43,8	345,8	43,8	Denmark	43,8	345,8	43,8	Denmark		
Ιρλανδία	9,5	124,3	13,1	309,4	32,7	433,7	45,9	Ireland	45,9	433,7	45,9	Ireland	45,9	433,7	45,9	Ireland		
Πολωνία	12,4	103,7	8,4	205,7	16,7	309,4	25,0	Poland	25,0	309,4	25,0	Poland	25,0	309,4	25,0	Poland		
Άλλες Χώρες Ε.Ε.	10,1	135,3	13,5	215,4	21,4	350,6	34,9	Other E.U. Countries	34,9	350,6	34,9	Other E.U. Countries	34,9	350,6	34,9	Other E.U. Countries		
<b>ΆΛΛΕΣ ΕΥΡΩ-ΠΑΪΚΕΣ ΧΩΡΕΣ</b>	<b>11,7</b>	<b>158,2</b>	<b>13,5</b>	<b>374,5</b>	<b>31,9</b>	<b>532,8</b>	<b>45,4</b>	<b>OTHER EUROPEAN</b>	<b>45,4</b>	<b>532,8</b>	<b>45,4</b>	<b>OTHER EUROPEAN</b>	<b>45,4</b>	<b>532,8</b>	<b>45,4</b>	<b>OTHER EUROPEAN</b>		
Ελβετία	9,2	202,1	21,9	268,7	29,2	470,7	51,1	Switzerland	51,1	470,7	51,1	Switzerland	51,1	470,7	51,1	Switzerland		
Νορβηγία	14,8	212,3	14,4	344,7	23,3	557,0	37,7	Norway	37,7	557,0	37,7	Norway	37,7	557,0	37,7	Norway		
Ρωσία	11,3	148,4	13,2	404,3	35,9	552,7	49,1	Russia	49,1	552,7	49,1	Russia	49,1	552,7	49,1	Russia		
Άλλες	13,2	138,7	10,5	372,4	28,1	511,2	38,6	Other	38,6	511,2	38,6	Other	38,6	511,2	38,6	Other		
<b>ΑΦΡΙΚΗ</b>	<b>13,1</b>	<b>149,2</b>	<b>11,4</b>	<b>419,0</b>	<b>32,1</b>	<b>568,1</b>	<b>43,5</b>	<b>AFRICA</b>	<b>43,5</b>	<b>568,1</b>	<b>43,5</b>	<b>AFRICA</b>	<b>43,5</b>	<b>568,1</b>	<b>43,5</b>	<b>AFRICA</b>		
Αιγύπτος	9,1	161,1	17,7	314,8	34,6	475,9	52,3	Egypt	52,3	475,9	52,3	Egypt	52,3	475,9	52,3	Egypt		
<b>ΑΜΕΡΙΚΗ</b>	<b>13,6</b>	<b>126,8</b>	<b>9,4</b>	<b>329,5</b>	<b>24,3</b>	<b>456,3</b>	<b>33,7</b>	<b>AMERICA</b>	<b>33,7</b>	<b>456,3</b>	<b>33,7</b>	<b>AMERICA</b>	<b>33,7</b>	<b>456,3</b>	<b>33,7</b>	<b>AMERICA</b>		
Ην. Πολιτείες	13,0	112,3	8,6	306,1	23,5	418,4	32,1	United States	32,1	418,4	32,1	United States	32,1	418,4	32,1	United States		
<b>ΑΣΙΑ</b>	<b>7,6</b>	<b>115,4</b>	<b>15,2</b>	<b>275,4</b>	<b>36,3</b>	<b>390,8</b>	<b>51,5</b>	<b>ASIA</b>	<b>51,5</b>	<b>390,8</b>	<b>51,5</b>	<b>ASIA</b>	<b>51,5</b>	<b>390,8</b>	<b>51,5</b>	<b>ASIA</b>		
Χώρες Κόλπου	9,1	119,6	13,1	329,5	36,1	449,1	49,2	Gulf Countries	49,2	449,1	49,2	Gulf Countries	49,2	449,1	49,2	Gulf Countries		
Ισραήλ	4,5	97,2	21,5	160,3	35,5	257,5	57,0	Israel	57,0	257,5	57,0	Israel	57,0	257,5	57,0	Israel		
Λίβανος	6,4	88,6	13,8	243,4	37,8	332,0	51,6	Lebanon	51,6	332,0	51,6	Lebanon	51,6	332,0	51,6	Lebanon		
Συρία	6,6	82,1	12,4	229,3	34,7	311,4	47,1	Syria	47,1	311,4	47,1	Syria	47,1	311,4	47,1	Syria		
<b>ΩΚΕΑΝΙΑ</b>	<b>15,5</b>	<b>85,7</b>	<b>5,5</b>	<b>521,8</b>	<b>33,6</b>	<b>607,4</b>	<b>39,1</b>	<b>OCEANIA</b>	<b>39,1</b>	<b>607,4</b>	<b>39,1</b>	<b>OCEANIA</b>	<b>39,1</b>	<b>607,4</b>	<b>39,1</b>	<b>OCEANIA</b>		
Αυστραλία	15,8	80,5	5,1	518,4	32,9	598,9	38,0	Australia	38,0	598,9	38,0	Australia	38,0	598,9	38,0	Australia		

**ΠΙΝΑΚΑΣ 40.- ΚΑΤΑ ΚΕΦΑΛΗ (ΚΚ) ΛΑΠΑΝΗ ΠΕΡΙΓΗΓΗΤΩΝ ΚΑΤΑ ΧΩΡΑ ΣΥΝΗΘΟΥΣ ΔΙΑΜΟΝΗΣ (ΚΥΡΙΕΣ ΧΩΡΕΣ) ΚΑΙ ΜΗΝΑ, 2007**  
**TABLE 40.- PER PERSON (PP) EXPENDITURE OF TOURISTS BY COUNTRY OF USUAL RESIDENCE (MAIN COUNTRIES) AND MONTH, 2007**

Χώρα συνήθους διαμονής	Σύνολο	Ιαν.	Φεβρ.	Μάρτ.	Απρ.	Μάιος	Ιούν.	Ιουλ.	Αύγ.	Σεπτ.	Οκτ.	Νοέμ.	Δεκ.	Country of usual residence
		Jan.	Feb.	March	Apr.	May	June	July	Aug.	Sept.	Oct.	Nov.	Dec.	
<b>ΣΥΝΟΛΟ</b>	<b>450,1</b>	<b>379,8</b>	<b>357,4</b>	<b>384,3</b>	<b>382,3</b>	<b>438,6</b>	<b>429,8</b>	<b>477,1</b>	<b>525,9</b>	<b>488,1</b>	<b>438,9</b>	<b>418,7</b>	<b>407,7</b>	<b>TOTAL</b>
<b>ΕΥΡΩΠΗ</b>	<b>433,7</b>	<b>387,1</b>	<b>352,0</b>	<b>372,6</b>	<b>372,4</b>	<b>415,8</b>	<b>422,8</b>	<b>473,1</b>	<b>513,2</b>	<b>476,7</b>	<b>431,1</b>	<b>416,2</b>	<b>412,5</b>	<b>EUROPE</b>
<b>ΧΩΡΕΣ Ε.Ε.</b>	<b>422,4</b>	<b>372,0</b>	<b>332,2</b>	<b>363,3</b>	<b>358,1</b>	<b>402,8</b>	<b>413,7</b>	<b>465,7</b>	<b>508,0</b>	<b>470,8</b>	<b>419,6</b>	<b>393,7</b>	<b>387,3</b>	<b>E.U. COUNTRIES</b>
Αυστρία	415,6	465,2	300,8	336,5	357,6	396,5	405,2	427,8	445,8	529,7	456,2	362,9	310,7	Austria
Γαλλία	426,6	506,7	365,3	376,7	358,3	399,9	388,4	443,0	570,2	445,2	410,6	415,4	326,0	France
Γερμανία	418,4	373,7	319,0	342,3	382,9	420,6	415,3	437,8	497,5	500,4	449,9	423,3	372,2	Germany
Ελλάδα	252,3	267,4	236,6	256,9	258,1	214,7	248,6	276,2	261,2	270,4	246,5	237,3	244,7	Greece
Ην. Βασίλειο	458,9	389,1	339,4	376,6	370,7	445,0	450,4	505,4	555,0	521,3	440,2	437,3	418,4	United Kingdom
Ιταλία	453,0	387,8	436,7	392,8	372,3	448,9	414,5	478,8	634,6	434,2	431,2	282,8	406,9	Italy
Σουηδία	340,3	421,2	504,9	420,1	355,4	305,3	284,6	371,1	340,5	301,5	361,5	356,8	760,5	Sweden
Φινλανδία	387,5	65,4	517,5	425,2	399,0	318,1	457,2	346,2	247,9	280,7	362,0	373,6	757,3	Finland
Ολλανδία	475,1	412,9	417,8	340,0	394,2	411,0	500,9	603,9	581,2	527,7	452,8	376,3	391,8	Netherlands
Βέλγιο	450,6	429,3	352,2	356,1	352,4	435,9	587,7	430,4	498,9	528,7	558,9	404,1	421,7	Belgium
Δανία	387,1	278,2	245,9	423,2	341,3	319,0	355,8	459,9	468,5	350,2	353,5	396,1	428,0	Denmark
Ιρλανδία	484,8	366,5	333,2	539,9	413,1	494,9	475,7	531,6	556,7	520,7	496,6	482,2	365,9	Ireland
Πολωνία	382,1	421,2	269,6	287,7	286,7	361,5	336,5	530,6	375,9	438,7	403,8	374,4	375,6	Poland
Άλλες Χώρες Ε.Ε.	362,8	387,0	362,5	453,7	317,6	336,1	330,4	398,1	384,6	358,2	353,9	313,9	367,7	Other E.U. Countries
<b>ΆΛΛΕΣ ΕΥΡΩ-ΠΑΪΚΕΣ ΧΩΡΕΣ</b>	<b>520,5</b>	<b>503,3</b>	<b>503,8</b>	<b>444,7</b>	<b>482,6</b>	<b>515,8</b>	<b>492,5</b>	<b>529,7</b>	<b>553,4</b>	<b>522,4</b>	<b>519,6</b>	<b>589,3</b>	<b>606,8</b>	<b>OTHER EUROPEAN</b>
Ελβετία	465,3	455,7	505,3	382,5	399,5	462,1	470,2	483,1	426,9	479,5	483,9	644,8	541,9	Switzerland
Νορβηγία	451,7	543,0	497,1	516,1	557,9	422,8	369,8	495,7	483,2	363,7	495,4	440,0	639,4	Norway
Ρωσία	576,6	489,1	478,4	446,2	522,8	606,9	551,7	564,7	633,6	625,6	566,6	636,2	598,1	Russia
Άλλες	554,3	596,5	616,3	493,6	492,7	483,4	637,7	624,5	588,0	486,4	557,4	505,3	686,9	Other
<b>ΑΦΡΙΚΗ</b>	<b>558,4</b>	<b>706,6</b>	<b>584,5</b>	<b>423,2</b>	<b>581,1</b>	<b>480,3</b>	<b>546,8</b>	<b>672,2</b>	<b>722,9</b>	<b>458,0</b>	<b>655,0</b>	<b>451,0</b>	<b>465,2</b>	<b>AFRICA</b>
Αίγυπτος	466,6	785,0	553,8	359,5	395,1	451,6	475,1	725,7	533,9	358,9	434,5	395,1	452,6	Egypt
<b>ΑΜΕΡΙΚΗ</b>	<b>459,5</b>	<b>346,3</b>	<b>460,5</b>	<b>637,7</b>	<b>499,5</b>	<b>371,9</b>	<b>377,5</b>	<b>532,1</b>	<b>450,1</b>	<b>420,6</b>	<b>522,6</b>	<b>407,8</b>	<b>455,7</b>	<b>AMERICA</b>
Ην. Πολιτείες	420,9	323,7	319,8	571,2	461,2	391,9	380,8	408,2	441,5	420,7	512,7	378,1	414,6	United States
<b>ΑΣΙΑ</b>	<b>379,6</b>	<b>297,0</b>	<b>371,1</b>	<b>366,5</b>	<b>366,7</b>	<b>397,1</b>	<b>384,8</b>	<b>341,6</b>	<b>420,0</b>	<b>438,5</b>	<b>422,0</b>	<b>348,5</b>	<b>362,4</b>	<b>ASIA</b>
Χώρες Κόλπου	465,9	304,9	371,8	423,0	417,3	454,3	422,2	407,2	618,4	685,3	579,9	371,9	419,4	Gulf Countries
Ισραήλ	249,8	173,2	224,4	264,4	245,0	295,5	307,1	285,1	264,8	258,2	254,0	221,1	135,4	Israel
Λιβανός	328,8	226,7	489,2	288,7	313,4	403,3	266,7	336,5	358,3	336,6	259,5	380,4	284,1	Lebanon
Συρία	339,7	310,5	329,0	342,0	329,2	66,0	1119,2	171,0	403,3	412,8	274,7	287,5	287,7	Syria
<b>ΩΚΕΑΝΙΑ</b>	<b>600,4</b>	<b>679,9</b>	<b>915,1</b>	<b>1022,3</b>	<b>769,3</b>	<b>345,0</b>	<b>506,5</b>	<b>527,3</b>	<b>341,0</b>	<b>562,9</b>	<b>356,5</b>	<b>678,9</b>	<b>468,1</b>	<b>OCEANIA</b>
Αυστραλία	592,9	685,8	915,1	879,1	787,1	248,5	547,5	541,1	343,5	589,2	356,5	665,8	468,1	Australia

Κ€ - C€

**ΠΙΝΑΚΑΣ 41.- ΚΑΤΑ ΚΕΦΑΛΗ (ΚΚ) ΚΑΙ ΗΜΕΡΗΣΙΑ (Ημ) ΔΑΠΑΝΗ ΠΕΡΙΗΓΗΤΩΝ ΚΑΤΑ ΤΥΠΟ ΚΑΤΑΛΥΜΑΤΟΣ ΚΑΙ ΕΙΔΟΣ ΔΑΠΑΝΗΣ, 2007**  
**TABLE 41.- PER PERSON (PP) AND PER DAY (PD) EXPENDITURE OF TOURISTS BY TYPE OF ACCOMMODATION AND TYPE OF EXPENDITURE, 2007**

Τύπος καταλύματος	Μέση διάρκεια παραμονής (νύχτες) Average length of stay (nights)	Είδος δαπάνης (Κ€) - Type of expenditure (C€)						Σύνολο δαπανών Total expenditure			Type of accommodation	
		Διαμονή Accommodation			Επιπρόσθετα έξοδα Extra expenses			ΚΚ	Ημ	PP		PD
		ΚΚ	Ημ	PD	ΚΚ	Ημ	PD					
<b>ΣΥΝΟΛΟ</b>	<b>10,0</b>	<b>198,7</b>	<b>19,9</b>	<b>251,4</b>	<b>25,2</b>	<b>450,1</b>	<b>45,2</b>	<b>TOTAL</b>				
<b>Ξενοδοχεία Αστέρων</b>	<b>8,4</b>	<b>283,8</b>	<b>33,8</b>	<b>205,3</b>	<b>24,5</b>	<b>489,0</b>	<b>58,3</b>	<b>Hotels with Stars</b>				
5 αστέρες	7,7	383,8	49,6	255,6	33,0	639,4	82,6	5-stars Hotel				
4 αστέρες	8,5	282,9	33,4	186,3	22,0	469,2	55,4	4-stars Hotel				
3 αστέρες	8,9	217,8	24,6	190,8	21,5	408,6	46,1	3-stars Hotel				
2 αστέρες	8,0	137,2	17,1	212,1	26,4	349,2	43,5	2-stars Hotel				
1 αστέρας	7,3	105,3	14,5	227,5	31,3	332,9	45,8	1-star Hotel				
<b>Οργανωμένα Διαμερίσματα/ Τουριστικά Χωριά</b>	<b>9,7</b>	<b>178,5</b>	<b>18,5</b>	<b>220,7</b>	<b>22,9</b>	<b>399,2</b>	<b>41,3</b>	<b>Hotel Apartments/ Tourist Villages</b>				
Διαμερίσματα Πολυτελείας	6,0	359,2	60,2	277,0	46,4	636,2	106,7	Deluxe Apartment				
A - Κατηγορίας	9,6	182,6	18,9	218,5	22,7	401,1	41,6	A-class Apartment				
B - Κατηγορίας	9,8	138,5	14,2	260,7	26,7	399,2	40,9	B-class Apartment				
Γ - Κατηγορίας	9,0	133,4	14,8	261,8	29,0	395,2	43,8	C-class Apartment				
Τουριστικά Χωριά	9,7	208,1	21,4	184,0	19,0	392,1	40,4	Tourist Village				
<b>Άλλα</b>	<b>14,3</b>	<b>75,0</b>	<b>5,3</b>	<b>304,2</b>	<b>21,3</b>	<b>379,2</b>	<b>26,6</b>	<b>Others</b>				
Παραδοσιακοί Οικισμοί	9,2	217,1	23,7	198,3	21,6	415,4	45,3	Traditional Buildings				
Κατασκευητικοί Χώροι	11,5	125,4	10,9	238,1	20,7	363,5	31,6	Tourist Campsites				
Άλλος Τύπος με Πληρωμή	13,6	217,1	16,0	303,3	22,4	520,4	38,4	Other Paid Accommodation				
Με Φίλους και Συγγενείς	13,5	0,4	0,0	263,8	19,6	264,2	19,6	Friends and Relatives				
Ιδιόκτητη Κατοικία	19,9	0,4	0,0	448,1	22,5	448,6	22,5	Owned Residence				
Άλλος Τύπος Δωρεάν Καταλύματος	11,8	4,4	0,4	255,5	21,6	259,9	22,0	Other Unpaid Accommodation				
Σε Δύο Καταλύματα	11,1	236,7	21,3	272,1	24,5	508,8	45,8	Any Two Types				
Σε Τρία ή Περισσότερα Καταλύματα	10,5	309,2	29,4	257,6	24,5	566,8	53,8	Any Three Types or more				
Δε Δηλώθηκε	0,0	0,0	0,0	0,0	0,0	0,0	0,0	Not Stated				

ΠΙΝΑΚΑΣ 42.- ΚΑΤΑ ΚΕΦΑΛΗ (ΚΚ) ΔΑΠΑΝΗ ΠΕΡΙΗΓΗΤΩΝ ΚΑΤΑ ΤΥΠΟ ΚΑΤΑΛΥΜΑΤΟΣ ΚΑΙ ΜΗΝΑ, 2007  
 TABLE 42.- PER PERSON (PP) EXPENDITURE OF TOURISTS BY TYPE OF ACCOMMODATION AND MONTH, 2007

Τύπος καταλύματος	Κ€ - C€												Type of accommodation	
	Σύνολο ο	Ιαν.	Φεβρ.	Μάρτ.	Απρ.	Μάιος	Ιούν.	Ιούλ.	Αύγ.	Σεπτ.	Οκτ.	Νοέμ.		Δεκ.
Total	Jan.	Feb.	March	Apr.	May	June	July	Aug.	Sept.	Oct.	Nov.	Dec.		
<b>ΣΥΝΟΛΟ</b>	<b>450,1</b>	<b>379,8</b>	<b>357,4</b>	<b>384,3</b>	<b>382,3</b>	<b>438,6</b>	<b>429,8</b>	<b>477,1</b>	<b>525,9</b>	<b>488,1</b>	<b>438,9</b>	<b>418,7</b>	<b>407,7</b>	<b>TOTAL</b>
<b>Ξενοδοχεία Αστέρων</b>	<b>489,0</b>	<b>422,2</b>	<b>385,6</b>	<b>416,7</b>	<b>420,5</b>	<b>478,3</b>	<b>483,4</b>	<b>534,9</b>	<b>584,9</b>	<b>550,7</b>	<b>495,6</b>	<b>453,6</b>	<b>425,9</b>	<b>Hotels with Stars</b>
5 αστέρες	639,4	547,6	537,8	528,0	546,5	681,0	609,2	716,5	784,4	729,5	656,3	585,1	513,1	5-stars Hotel
4 αστέρες	469,2	393,4	350,6	377,8	396,0	430,9	487,7	539,4	571,3	549,9	485,6	414,3	410,0	4-stars Hotel
3 αστέρες	408,6	332,8	321,6	359,3	341,8	384,6	400,0	422,8	486,3	454,7	412,0	391,1	358,0	3-stars Hotel
2 αστέρες	349,2	338,5	332,5	320,5	323,1	328,6	300,8	388,4	420,0	363,5	338,3	286,5	353,9	2-stars Hotel
1 αστέρας	332,9	299,0	390,7	464,5	393,8	453,7	246,4	0,0	438,9	344,2	253,6	297,2	78,5	1-star Hotel
<b>Οργανωμένα Διαμερίσματα/Τουριστικά Χωριά</b>	<b>399,2</b>	<b>388,3</b>	<b>382,1</b>	<b>391,4</b>	<b>356,0</b>	<b>342,1</b>	<b>365,6</b>	<b>439,7</b>	<b>459,3</b>	<b>417,9</b>	<b>387,1</b>	<b>373,8</b>	<b>497,4</b>	<b>Hotel Apartments/ Tourist Villages</b>
Διαμερίσματα Πολυτελείας	636,2	293,6	350,2	481,7	450,1	843,0	701,6	521,5	416,9	1102,1	588,0	739,5	402,8	Deluxe Apartment
A - Κατηγορίας	401,1	398,6	407,0	424,3	340,0	344,6	375,6	450,2	461,2	401,6	397,0	325,1	612,5	A-class Apartment
B - Κατηγορίας	399,2	457,3	444,0	307,0	344,4	363,2	351,9	449,8	453,6	438,2	365,8	400,4	356,0	B-class Apartment
Γ - Κατηγορίας	395,2	177,0	420,8	297,9	255,1	342,4	391,5	358,2	492,3	425,3	367,4	361,6	1570,3	C-class Apartment
Τουριστικά Χωριά	392,1	376,8	326,9	407,9	382,6	312,9	354,8	425,6	460,7	405,1	393,2	390,0	407,9	Tourist Village
<b>Άλλα</b>	<b>379,2</b>	<b>350,4</b>	<b>325,5</b>	<b>332,6</b>	<b>340,0</b>	<b>385,3</b>	<b>383,4</b>	<b>396,2</b>	<b>431,5</b>	<b>409,7</b>	<b>386,5</b>	<b>381,7</b>	<b>373,9</b>	<b>Others</b>
Παραδοσιακοί Οικισμοί	415,4	450,8	293,0	416,1	355,1	379,6	441,9	686,4	460,3	388,4	458,8	471,0	360,1	Traditional Buildings
Κατασκηνωτικοί Χώροι	363,5	0,0	0,0	129,0	416,3	181,0	254,3	1401,8	161,7	207,0	0,0	656,1	0,0	Tourist Campsites
Άλλος Τύπος με Πληρωμή	520,4	684,8	541,1	404,0	465,7	479,2	469,0	527,5	578,0	549,9	488,7	532,5	793	Other Paid Accommodation
Με Φίλους και Συγγενείς	264,2	268,8	259,4	252,8	250,8	284,9	266,0	278,9	279,5	251,1	245,9	282,4	242,8	Friends and Relatives
Ιδιόκτητη Κατοικία	448,6	421,8	369,7	396,2	367,1	448,3	469,4	471,2	489,8	523,4	490,4	467,8	529,3	Owned Residence
Άλλος Τύπος Δορεάν Καταλύματος	259,9	289,4	164,2	163,5	259,2	311,2	279,7	247,4	302,8	294,9	225,0	235,6	313,9	Other Unpaid Accommodation
Σε Δύο Καταλύματα	508,8	472,0	443,3	438,8	445,0	506,0	534	545,1	575,2	591,8	551,7	390,5	544,2	Any Two Types
Σε Τρία ή Περισσότερα Καταλύματα	566,8	480,7	386,2	449,8	510,2	594,9	473,5	806,2	637,3	624,4	573,5	588,1	688,4	Any Three Types or more
Δε Δηλώθηκε	0,0	0,0	0,0	0,0	0,0	0,0	0,0	0,0	0,0	0,0	0,0	0,0	0,0	Not Stated

ΠΙΝΑΚΑΣ 43.- ΚΑΤΑ ΚΕΦΑΛΗ (ΚΚ) ΚΑΙ ΗΜΕΡΗΣΙΑ (Ημ) ΔΑΠΑΝΗ ΠΕΡΙΗΓΗΤΩΝ ΚΑΤΑ ΤΟΠΟΘΕΣΙΑ ΔΙΑΜΟΝΗΣ ΚΑΙ ΕΙΔΟΣ ΔΑΠΑΝΗΣ, 2007  
 TABLE 43.- PER PERSON (PP) AND PER DAY (PD) EXPENDITURE OF TOURISTS BY LOCATION OF STAY AND TYPE OF EXPENDITURE, 2007

Τοποθεσία διαμονής	Μέση διάρκεια παραμονής (νύχτες)		Είδος δαπάνης (ΚΕ) - Type of expenditure (C€)						Σύνολο δαπανών Total expenditure	Location of stay
	Average length of stay (nights)	Ακρονύκιο	Διαμονή Accommodation		Επιπρόσθετα έξοδα Extra expenses		Ακρονύκιο			
			ΚΚ	Ημ	ΚΚ	Ημ		ΚΚ		
	PP	PD	PP	PD	PP	PD	PP	PD		
<b>ΣΥΝΟΛΟ</b>	<b>10,0</b>	<b>19,9</b>	<b>198,7</b>	<b>19,9</b>	<b>251,4</b>	<b>25,2</b>	<b>450,1</b>	<b>45,2</b>	<b>TOTAL</b>	
Παραλίμνι	10,3	18,3	188,7	18,3	223,7	21,7	412,4	39,9	Paralimni	
Αγ. Νάπα	9,8	23,4	229,3	23,4	200,7	20,4	430,0	43,8	Ay. Napa	
Λάρνακα	10,6	13,9	147,9	13,9	221,4	20,8	369,3	34,7	Larnaka	
Λεμεσός	11,1	19,1	213,1	19,1	275,4	24,7	488,5	43,9	Lemesos	
Πάφος	10,1	21,9	222,1	21,9	266,6	26,3	488,7	48,2	Pafos	
Πόλη	10,9	27,2	296,6	27,2	279,6	25,6	576,3	52,9	Polis	
Λευκωσία	9,7	11,0	106,9	11,0	230,8	23,7	337,7	34,7	Lefkoshia	
Θέρετρα στο Βουνό	9,5	14,8	139,7	14,8	177,8	18,8	317,5	33,6	Hill Resorts	
Άλλα	14,7	5,7	83,3	5,7	296,3	20,2	379,5	25,9	Other	
Σε Δύο	11,6	18,0	208,3	18,0	279,0	24,1	487,3	42,0	Any 2	
Σε Τρεις ή Περισσότερες	10,3	27,7	286,1	27,7	260,8	25,3	546,9	53,0	Any 3 or more	

ΠΙΝΑΚΑΣ 44.- ΚΑΤΑ ΚΕΦΑΛΗ (ΚΚ) ΔΑΠΑΝΗ ΠΕΡΙΗΓΗΤΩΝ ΚΑΤΑ ΤΟΠΟΘΕΣΙΑ ΔΙΑΜΟΝΗΣ ΚΑΙ ΜΗΝΑ, 2007  
 TABLE 44.- PER PERSON (PP) EXPENDITURE OF TOURISTS BY LOCATION OF STAY AND MONTH, 2007

Τοποθεσία διαμονής	Σύνολο	Ιαν.	Φεβρ.	Μάρτ.	Απρ.	Μάιος	Ιούν.	Ιουλ.	Αύγ.	Σεπτ.	Οκτ.	Νοέμ.	Δεκ.	Location of stay
		Jan.	Feb.	March	Apr.	May	June	July	Aug.	Sept.	Oct.	Nov.	Dec.	
<b>ΣΥΝΟΛΟ</b>	<b>450,1</b>	<b>379,8</b>	<b>357,4</b>	<b>384,3</b>	<b>382,3</b>	<b>438,6</b>	<b>429,8</b>	<b>477,1</b>	<b>525,9</b>	<b>488,1</b>	<b>438,9</b>	<b>418,7</b>	<b>407,7</b>	<b>TOTAL</b>
Παραλίμνι	412,4	354,2	312,6	290,2	307,0	350,1	386,5	460,7	500,0	452,4	397,8	342,1	326,2	Paralimni
Αγ. Νάπα	430,0	349,6	393,7	389,1	368,8	384,4	420,5	471,9	484,8	450,2	419,8	373,2	466,6	Ay. Napa
Λάρνακα	369,3	370,2	313,1	344,0	331,1	365,9	336,4	414,8	422,3	429,3	343,8	386,0	332,3	Larnaka
Λεμεσός	488,5	428,9	454,6	436,3	453,0	512,3	506,5	519,2	529,8	533,4	529,0	475,2	455,7	Lemesos
Πάφος	488,7	401,3	369,5	403,5	411,3	492,4	490,8	531,0	596,0	570,1	511,6	464,3	406,3	Pafos
Πόλις	576,3	879,9	195,5	419,6	397,8	524,0	501,9	499,5	897,3	595,2	592,5	639,4	1132,3	Polis
Λευκωσία	337,7	319,0	320,5	369,6	331,5	307,1	351,6	293,4	316,9	375,3	313,9	359,7	371,5	Lefkosia
Θέρετρα στο Βουνό	317,5	116,5	271,2	290,4	420,3	311,6	243,6	606,2	370,3	313,4	402,3	216,7	378,7	Hill Resorts
Άλλα	379,5	353,6	244,5	303,4	332,4	396,2	421,8	399,8	428,9	403,6	439,5	396,1	362,3	Other
Σε Δύο	487,3	400,2	365,2	392,4	420,9	421,0	536,6	563,0	561,9	550,4	487,3	364,8	689,9	Any 2
Σε Τρεις ή Περισσότερες	546,9	386,1	396,3	458,4	483,1	631,6	474,4	650,5	620,7	590,8	597,3	586,3	565,6	Any 3 or more



***ΜΕΡΟΣ VII: ΚΑΤΟΙΚΟΙ ΚΥΠΡΟΥ***

***PART VII: RESIDENTS***

**Σημείωση:**

Τα σύνολα μπορεί να μη δίνουν το άθροισμα των επί μέρους εξαιτίας του στρογγυλέματος των αριθμών ύστερα από την αναγωγή.

**Note:**

The figures may not add up to the total due to rounding at the blowing - up stage.



ΠΙΝΑΚΑΣ 45.- ΕΠΙΣΤΡΟΦΗ ΚΑΤΟΙΚΩΝ ΚΥΠΡΟΥ ΚΑΤΑ ΜΗΝΑ ΚΑΙ ΤΡΙΜΗΝΟ, 2003 - 2007

TABLE 45.- RETURN OF RESIDENTS BY MONTH AND QUARTER, 2003 - 2007

Περίοδος	2003	2004	2005	2006	2007	<u>%μεταβολή % change</u>	Period
						2007/2006	
Ιανουάριος	49.840	48.058	55.290	59.570	63.525	6,6	January
Φεβρουάριος	46.799	49.797	49.763	52.881	65.019	23,0	February
Μάρτιος	48.158	64.734	64.473	63.280	79.452	25,6	March
<b>ΠΡΩΤΟ ΤΡΙΜΗΝΟ</b>	<b>144.797</b>	<b>162.589</b>	<b>169.527</b>	<b>175.733</b>	<b>207.998</b>	<b>18,4</b>	<b>FIRST QUARTER</b>
Απρίλιος	53.670	65.295	76.841	81.206	79.551	-2,0	April
Μάιος	52.570	66.844	72.752	70.923	71.931	1,4	May
Ιούνιος	60.878	62.661	82.310	83.343	85.539	2,6	June
<b>ΔΕΥΤΕΡΟ ΤΡΙΜΗΝΟ</b>	<b>167.118</b>	<b>194.800</b>	<b>231.903</b>	<b>235.472</b>	<b>237.021</b>	<b>0,7</b>	<b>SECOND QUARTER</b>
<b>ΠΡΩΤΟ ΕΞΑΜΗΝΟ</b>	<b>311.916</b>	<b>357.389</b>	<b>401.430</b>	<b>411.205</b>	<b>445.019</b>	<b>8,2</b>	<b>FIRST HALF</b>
Ιούλιος	86.822	104.146	113.737	102.040	121.708	19,3	July
Αύγουστος	109.707	139.492	136.897	128.989	156.194	21,1	August
Σεπτέμβριος	63.830	75.887	75.066	84.429	105.173	24,6	September
<b>ΤΡΙΤΟ ΤΡΙΜΗΝΟ</b>	<b>260.359</b>	<b>319.525</b>	<b>325.700</b>	<b>315.458</b>	<b>383.075</b>	<b>21,4</b>	<b>THIRD QUARTER</b>
Οκτώβριος	62.433	71.559	69.917	70.871	97.131	37,1	October
Νοέμβριος	43.809	45.764	53.130	57.626	67.999	18,0	November
Δεκέμβριος	58.789	65.211	63.640	76.952	87.284	13,4	December
<b>ΤΕΤΑΡΤΟ ΤΡΙΜΗΝΟ</b>	<b>165.031</b>	<b>182.534</b>	<b>186.687</b>	<b>205.449</b>	<b>252.414</b>	<b>22,9</b>	<b>FOURTH QUARTER</b>
<b>ΔΕΥΤΕΡΟ ΕΞΑΜΗΝΟ</b>	<b>425.390</b>	<b>502.059</b>	<b>512.387</b>	<b>520.907</b>	<b>635.489</b>	<b>22,0</b>	<b>SECOND HALF</b>
<b>ΣΥΝΟΛΟ ΧΡΟΝΟΥ</b>	<b>737.309</b>	<b>859.454</b>	<b>913.820</b>	<b>932.116</b>	<b>1.080.512</b>	<b>15,9</b>	<b>YEAR</b>

ΠΙΝΑΚΑΣ 46.- ΤΑΞΙΔΙΑ ΚΑΤΟΙΚΩΝ ΚΥΠΡΟΥ ΚΑΤΑ ΧΩΡΑ ΕΠΙΣΚΕΨΗΣ (ΚΥΡΙΑΣ ΧΩΡΕΣ), 1973 - 2000 ΚΑΙ 2002 - 2007  
 TABLE 46.- TRIPS OF RESIDENTS BY COUNTRY VISITED (MAIN COUNTRIES), 1973 - 2000 AND 2002 - 2007

Χώρα	1973	1976	1980	1985	2000	2002	2003	2004	2005	2006	2007	Country
<b>ΕΥΡΩΠΗ</b>	<b>76.303</b>	<b>66.743</b>	<b>86.623</b>	<b>122.667</b>	<b>453.334</b>	<b>609.352</b>	<b>608.458</b>	<b>693.192</b>	<b>762.397</b>	<b>810.410</b>	<b>942.885</b>	<b>EUROPE</b>
Αυστρία	...	...	...	...	4.215	5.797	5.432	5.899	7.204	8.200	10.130	Austria
Γαλλία	134	848	1.696	2.070	14.115	16.360	16.979	23.059	23.222	23.034	23.095	France
Γερμανία	792	707	1.571	3.493	12.994	15.965	16.744	20.507	22.438	23.881	24.063	Germany
Ελλάδα	39.146	47.671	57.293	77.668	235.397	306.616	317.256	366.279	390.314	398.877	438.388	Greece
Ηνωμένο Βασίλειο	16.410	12.601	18.650	25.861	82.671	89.466	96.975	111.311	127.732	157.021	216.759	United Kingdom
Ιταλία	1.024	622	1.130	2.124	12.810	16.585	14.439	14.547	17.875	18.444	22.455	Italy
Ολλανδία	...	...	...	...	4.194	6.062	4.601	8.505	8.121	8.392	6.764	Netherlands
Βουλγαρία	705	263	1.258	1.424	10.616	17.344	17.628	19.997	21.599	24.512	29.498	Bulgaria
Ελβετία	...	...	...	...	5.463	6.200	4.422	4.360	4.513	4.579	5.841	Switzerland
Ουγγαρία	...	...	...	...	5.718	10.890	8.831	9.169	8.983	11.497	9.443	Hungary
Ρουμανία	...	...	...	...	6.871	8.212	9.189	9.753	13.463	15.990	22.580	Romania
Ρωσία	550	747	1.497	2.219	21.063	50.750	43.924	39.746	39.746	39.936	45.364	Russia
Ισπανία	...	...	...	...	3.360	4.742	4.733	3.392	6.365	6.783	6.886	Spain
Λευκορωσία	...	...	...	...	2.644	3.210	2.792	2.273	2.799	2.654	2.798	Belarus
Ουκρανία	...	...	...	...	4.221	7.896	7.490	7.948	9.847	10.423	11.798	Ukraine
Τσεχία	...	...	...	...	4.786	11.071	9.111	9.861	10.453	8.648	9.651	Czech Rep.
<b>ΑΦΡΙΚΗ</b>	<b>962</b>	<b>2.724</b>	<b>3.968</b>	<b>2.982</b>	<b>17.209</b>	<b>26.667</b>	<b>19.846</b>	<b>25.474</b>	<b>22.697</b>	<b>17.469</b>	<b>27.071</b>	<b>AFRICA</b>
Αίγυπτος	540	651	1.888	1.340	13.236	21.427	15.473	20.344	16.494	11.655	20.250	Egypt
Νότιος Αφρική	...	...	...	...	2.272	3.045	2.693	2.768	3.353	2.913	3.074	South Africa
<b>ΑΜΕΡΙΚΗ</b>	<b>284</b>	<b>935</b>	<b>1.838</b>	<b>3.843</b>	<b>18.537</b>	<b>14.416</b>	<b>14.870</b>	<b>12.754</b>	<b>15.991</b>	<b>13.552</b>	<b>14.572</b>	<b>AMERICA</b>
Ην. Πολιτείες	195	640	1.511	3.454	16.167	11.980	12.471	10.779	12.905	10.779	11.530	United States
<b>ΑΣΙΑ</b>	<b>9.672</b>	<b>10.883</b>	<b>27.233</b>	<b>20.903</b>	<b>94.403</b>	<b>91.063</b>	<b>91.056</b>	<b>124.977</b>	<b>109.866</b>	<b>86.997</b>	<b>91.845</b>	<b>ASIA</b>
Μπαχρέιν	...	1.073	1.095	1.659	970	1.597	1.650	1.377	1.050	1.065	1.667	Bahrain
Ην. Αραβ. Εμιράτα	...	...	1.929	928	4.249	6.244	6.280	7.738	8.075	8.181	9.323	Un. Arab Emirates
Σαουδική Αραβία	...	2.305	3.624	2.732	1.753	1.868	1.497	1.248	1.151	1.226	1.265	Saudi Arabia
Ιορδανία	...	215	597	944	3.529	6.391	4.623	5.698	5.336	4.297	5.314	Jordan
Ισραήλ	1.722	1.426	6.833	10.127	28.769	11.621	9.237	13.585	18.041	17.155	22.746	Israel
Λίβανος	7.207	630	2.315	961	24.261	22.387	23.902	37.820	27.038	17.764	12.006	Lebanon
Συρία	195	711	8.978	790	16.443	19.509	29.505	40.693	29.554	18.146	16.475	Syria
<b>ΩΚΕΑΝΙΑ</b>	<b>23</b>	<b>157</b>	<b>435</b>	<b>581</b>	<b>2.810</b>	<b>2.402</b>	<b>2.904</b>	<b>2.906</b>	<b>2.627</b>	<b>3.432</b>	<b>3.879</b>	<b>OCEANIA</b>
<b>ΔΕ ΔΗΛΩΘΗΚΕ</b>	<b>0</b>	<b>0</b>	<b>0</b>	<b>0</b>	<b>1.325</b>	<b>264</b>	<b>172</b>	<b>149</b>	<b>240</b>	<b>254</b>	<b>257</b>	<b>NOT STATED</b>
<b>ΣΥΝΟΛΟ</b>	<b>87.244</b>	<b>81.442</b>	<b>120.097</b>	<b>150.976</b>	<b>587.622</b>	<b>744.167</b>	<b>737.309</b>	<b>859.454</b>	<b>913.820</b>	<b>932.116</b>	<b>1.080.512</b>	<b>TOTAL</b>

Σημ.: Από το 1997 και μετά τα στοιχεία αναφέρονται στην επιστροφή των κατοίκων Κύπρου, ενώ για τα προηγούμενα χρόνια στις αναχωρήσεις.  
 Note: From 1997 onwards figures refer to the return of residents, while figures for previous years refer to departures.

ΠΙΝΑΚΑΣ 47.- ΤΑΞΙΔΙΑ ΚΑΤΟΙΚΩΝ ΚΥΠΡΟΥ ΚΑΤΑ ΣΚΟΠΟ ΕΠΙΣΚΕΨΗΣ ΣΤΟ  
ΕΞΩΤΕΡΙΚΟ, 1975-1989 ΚΑΙ 1997 - 2007

TABLE 47.- TRIPS OF RESIDENTS BY PURPOSE OF VISIT ABROAD, 1975 - 1989 AND 1997 - 2007

Χρόνος Year	Σύνολο Total	Σκοπός επίσκεψης - Purpose of visit			
		Αναψυχή Pleasure	Επαγγελμ. Professional	Σπουδές Studies	Άλλοι Other
<i>Απόλυτοι αριθμοί - Absolute numbers</i>					
1975	<b>63.423</b>	25.564	18.460	13.579	5.820
1980	<b>120.097</b>	62.774	17.962	21.697	17.664
1985	<b>150.976</b>	107.590	16.348	19.555	7.483
1988	<b>183.380</b>	133.677	20.253	21.906	7.544
1 Ιαν.-23 Απρ. 1 Jan.-23 Apr.	1989				
	<b>38.721</b>	21.324	7.749	6.906	2.742
Ιούνιος-Δεκ. June-Dec.	1997				
	<b>287.673</b>	183.825	59.497	32.677	11.674
	<b>484.082</b>	300.114	116.911	49.751	17.304
	<b>540.396</b>	352.631	117.389	50.279	20.097
	<b>587.622</b>	367.725	134.813	58.833	26.249
	<b>684.197</b>	429.544	159.162	81.311	14.179
	<b>744.167</b>	466.887	178.171	82.616	16.489
	<b>737.309</b>	464.435	164.630	93.553	14.688
	<b>859.454</b>	563.178	180.069	95.659	20.546
	<b>913.820</b>	585.906	194.726	108.374	24.811
	<b>932.116</b>	598.175	190.541	122.239	21.159
	<b>1.080.512</b>	712.612	219.033	115.118	33.746
<i>Ποσοστά - Percentages</i>					
1975	<b>100,0</b>	40,3	29,1	21,4	9,2
1980	<b>100,0</b>	52,3	15,0	18,1	14,7
1985	<b>100,0</b>	71,3	10,8	13,0	5,0
1988	<b>100,0</b>	72,9	11,0	11,9	4,1
1 Ιαν.-23 Απρ. 1 Jan.-23 Apr.	1989				
	<b>100,0</b>	55,1	20,0	17,8	7,1
Ιούνιος-Δεκ. June-Dec.	1997				
	<b>100,0</b>	63,9	20,7	11,4	4,0
	<b>100,0</b>	62,0	24,2	10,3	3,6
	<b>100,0</b>	65,3	21,7	9,3	3,7
	<b>100,0</b>	62,6	22,9	10,0	4,5
	<b>100,0</b>	62,8	23,3	11,9	2,1
	<b>100,0</b>	62,7	23,9	11,1	2,2
	<b>100,0</b>	63,0	22,3	12,7	2,0
	<b>100,0</b>	65,5	21,0	11,1	2,4
	<b>100,0</b>	64,1	21,3	11,9	2,7
	<b>100,0</b>	64,2	20,4	13,1	2,3
	<b>100,0</b>	66,0	20,3	10,6	3,1

Σημ.: Από το 1997 και μετά τα στοιχεία αναφέρονται στην επιστροφή των κατοίκων Κύπρου, ενώ για τα προηγούμενα χρόνια στις αναχωρήσεις.

Note: From 1997 onwards, figures refer to the return of residents, while figures for previous years refer to departures.

ΠΙΝΑΚΑΣ 48.- ΕΠΙΣΤΡΟΦΗ ΚΑΤΟΙΚΩΝ ΚΥΠΡΟΥ ΚΑΤΑ ΧΩΡΑ ΕΠΙΣΚΕΨΗΣ (ΚΥΡΙΑΣ ΧΩΡΕΣ) ΚΑΙ ΜΗΝΑ ΕΠΙΣΤΡΟΦΗΣ, 2007  
TABLE 48.- RETURN OF RESIDENTS BY COUNTRY VISITED (MAIN COUNTRIES) AND MONTH OF RETURN, 2007

Χώρα	Ιαν.	Φεβρ.	Μάρτ.	Απρ.	Μάιος	Ιούν.	Ιουλ.	Αύγ.	Σεπτ.	Οκτ.	Νοέμ.	Δεκ.	Σύνολο	Country
	Jan.	Febr.	March	Apr.	May	June	July	Aug.	Sept.	Oct.	Nov.	Dec.	Total	
<b>ΣΥΝΟΛΟ</b>	<b>63.525</b>	<b>65.019</b>	<b>79.452</b>	<b>79.551</b>	<b>71.931</b>	<b>85.539</b>	<b>121.708</b>	<b>156.194</b>	<b>105.173</b>	<b>97.131</b>	<b>67.999</b>	<b>87.284</b>	<b>1.080.512</b>	<b>TOTAL</b>
<b>ΕΥΡΩΠΗ</b>	<b>52.847</b>	<b>54.776</b>	<b>68.799</b>	<b>66.138</b>	<b>61.723</b>	<b>75.826</b>	<b>110.350</b>	<b>139.179</b>	<b>94.341</b>	<b>83.274</b>	<b>57.392</b>	<b>78.235</b>	<b>942.885</b>	<b>EUROPE</b>
<b>ΧΩΡΕΣ Ε.Ε.</b>	<b>48.073</b>	<b>51.450</b>	<b>63.975</b>	<b>59.846</b>	<b>56.425</b>	<b>67.665</b>	<b>100.428</b>	<b>123.394</b>	<b>83.689</b>	<b>76.700</b>	<b>52.674</b>	<b>73.099</b>	<b>857.423</b>	<b>E. U. COUNTRIES</b>
Βέλγιο	421	500	671	832	526	664	530	633	472	890	1.045	749	7.937	Belgium
Βουλγαρία	2.235	1.877	1.963	2.447	1.880	2.516	2.678	4.481	2.885	2.372	2.051	2.106	29.498	Bulgaria
Τσεχία	576	407	536	446	562	446	1.211	2.336	878	1.037	362	849	9.651	Czech Republic
Γερμανία	1.468	1.870	2.464	1.976	1.358	1.738	2.153	2.684	1.945	2.411	2.156	1.832	24.063	Germany
Ελλάδα	22.138	29.070	34.442	27.061	27.230	29.692	57.176	68.778	42.259	36.793	26.724	37.019	438.388	Greece
Γαλλία	1.058	824	1.233	2.284	1.361	1.710	3.851	4.031	1.836	2.162	1.101	1.639	23.095	France
Ιταλία	1.119	1.228	1.244	1.592	1.728	1.952	3.471	4.152	1.779	2.003	1.015	1.166	22.455	Italy
Ουγγαρία	779	449	458	635	436	850	1.256	2.033	975	630	337	600	9.443	Hungary
Ολλανδία	322	402	360	788	427	418	616	1.159	693	710	444	419	6.764	Netherlands
Ρουμανία	1.977	1.098	1.345	1.667	1.180	1.574	1.970	3.429	2.638	2.464	1.785	1.447	22.580	Romania
Ηνωμένο Βασίλειο	12.305	11.282	16.760	17.056	16.643	22.419	19.999	20.449	23.120	21.193	12.917	22.610	216.759	United Kingdom
<b>EZES</b>	<b>476</b>	<b>351</b>	<b>390</b>	<b>576</b>	<b>487</b>	<b>329</b>	<b>815</b>	<b>1.843</b>	<b>472</b>	<b>592</b>	<b>531</b>	<b>571</b>	<b>7.439</b>	<b>EFTA</b>
<b>ΑΛΛΕΣ ΕΥΡΩ-ΠΑΪΚΕΣ ΧΩΡΕΣ</b>	<b>4.297</b>	<b>2.974</b>	<b>4.432</b>	<b>5.715</b>	<b>4.810</b>	<b>7.831</b>	<b>9.106</b>	<b>13.941</b>	<b>10.179</b>	<b>5.981</b>	<b>4.186</b>	<b>4.563</b>	<b>78.022</b>	<b>OTHER EUROPEAN</b>
Ρωσία	2.412	1.674	2.632	3.302	2.757	5.009	5.392	7.466	6.299	3.683	2.457	2.277	45.364	Russia
Ουκρανία	726	545	917	865	698	856	1.479	1.901	1.386	939	687	794	11.798	Ukraine
<b>ΑΦΡΙΚΗ</b>	<b>1.946</b>	<b>2.131</b>	<b>2.139</b>	<b>3.037</b>	<b>1.933</b>	<b>1.953</b>	<b>1.798</b>	<b>2.624</b>	<b>2.136</b>	<b>3.656</b>	<b>1.892</b>	<b>1.822</b>	<b>27.071</b>	<b>AFRICA</b>
Αίγυπτος	1.385	1.562	1.567	2.377	1.548	1.482	1.213	1.736	1.563	3.194	1.363	1.255	20.250	Egypt
<b>ΑΜΕΡΙΚΗ</b>	<b>1.150</b>	<b>576</b>	<b>656</b>	<b>1.142</b>	<b>1.053</b>	<b>1.296</b>	<b>1.815</b>	<b>2.648</b>	<b>1.245</b>	<b>975</b>	<b>872</b>	<b>1.140</b>	<b>14.572</b>	<b>AMERICA</b>
Ην. Πολιτείες	896	398	491	947	862	1.033	1.585	1.943	933	741	726	967	11.530	United States
<b>ΑΣΙΑ</b>	<b>6.878</b>	<b>7.080</b>	<b>7.149</b>	<b>8.894</b>	<b>6.958</b>	<b>6.335</b>	<b>7.556</b>	<b>11.324</b>	<b>7.094</b>	<b>8.985</b>	<b>7.703</b>	<b>5.884</b>	<b>91.845</b>	<b>ASIA</b>
<b>Χώρες Κόλπου</b>	<b>1.267</b>	<b>1.244</b>	<b>1.296</b>	<b>1.510</b>	<b>947</b>	<b>949</b>	<b>1.228</b>	<b>828</b>	<b>978</b>	<b>1.005</b>	<b>1.460</b>	<b>1.315</b>	<b>14.032</b>	<b>Gulf Countries</b>
Ην. Αραβικά Εμιράτα	894	903	935	796	673	582	804	531	667	709	1.034	791	9.323	United Arab Emirates
Ισραήλ	1.528	1.644	1.200	2.477	1.675	1.654	2.135	2.723	1.620	2.690	2.129	1.266	22.746	Israel
Λίβανος	1.048	666	1.109	1.328	1.054	669	958	1.503	854	885	870	1.055	12.006	Lebanon
Συρία	1.187	1.211	1.186	1.369	1.541	1.194	1.264	1.786	1.346	1.896	1.419	1.071	16.475	Syria
<b>ΩΚΕΑΝΙΑ</b>	<b>703</b>	<b>455</b>	<b>708</b>	<b>261</b>	<b>262</b>	<b>127</b>	<b>171</b>	<b>394</b>	<b>258</b>	<b>208</b>	<b>138</b>	<b>188</b>	<b>3.879</b>	<b>OCEANIA</b>
<b>ΔΕ ΔΗΛΩΘΗΚΕ</b>	<b>0</b>	<b>0</b>	<b>0</b>	<b>76</b>	<b>0</b>	<b>0</b>	<b>14</b>	<b>23</b>	<b>97</b>	<b>30</b>	<b>0</b>	<b>14</b>	<b>257</b>	<b>NOT STATED</b>

**ΠΙΝΑΚΑΣ 49.- ΕΠΙΣΤΡΟΦΗ ΚΑΤΟΙΚΩΝ ΚΥΠΡΟΥ ΚΑΤΑ ΧΩΡΑ ΕΠΙΣΚΕΨΗΣ ΚΑΙ ΣΚΟΠΟ ΤΑΞΙΔΙΟΥ, 2007**

**TABLE 49.- RETURN OF RESIDENTS BY COUNTRY VISITED AND PURPOSE OF TRIP ABROAD, 2007**

Χώρα επίσκεψης	Σύνολο Total	Σκοπός ταξιδιού Purpose of trip				Country visited
		Διακοπές Holidays	Επαγγελμ. Business	Σπουδές Studies	Άλλοι Other	
<b>ΣΥΝΟΛΟ</b>	<b>1.080.512</b>	<b>712.612</b>	<b>219.033</b>	<b>115.118</b>	<b>33.746</b>	<b>ALL COUNTRIES</b>
<b>ΕΥΡΩΠΗ</b>	<b>942.885</b>	<b>626.376</b>	<b>182.750</b>	<b>112.966</b>	<b>20.792</b>	<b>EUROPE</b>
<b>ΧΩΡΕΣ Ε.Ε.</b>	<b>857.423</b>	<b>569.545</b>	<b>157.043</b>	<b>111.148</b>	<b>19.683</b>	<b>E.U. COUNTRIES</b>
Βέλγιο	7.937	1.973	5.826	104	31	Belgium
Βουλγαρία	29.498	20.765	5.153	3.198	379	Bulgaria
Τσεχία	9.651	6.817	1.812	917	102	Czech Republic
Δανία	1.165	595	514	55	0	Denmark
Γερμανία	24.063	10.262	11.770	1.679	350	Germany
Εσθονία	242	171	71	0	0	Estonia
Ελλάδα	438.388	293.075	63.450	70.004	11.856	Greece
Ισπανία	6.886	4.228	2.535	122	0	Spain
Γαλλία	23.095	13.788	7.656	1.558	90	France
Ιρλανδία	2.092	1.139	861	90	0	Ireland
Ιταλία	22.455	12.473	9.115	836	29	Italy
Λεττονία	1.167	805	338	0	23	Latvia
Λιθουανία	1.004	809	195	0	0	Lithuania
Λουξεμβούργο	774	201	546	26	0	Luxembourg
Ουγγαρία	9.443	6.134	1.597	1.711	0	Hungary
Μάλτα	3.896	2.756	1.116	23	0	Malta
Ολλανδία	6.764	3.866	2.770	127	0	Netherlands
Αυστρία	10.130	6.817	3.170	85	57	Austria
Πολωνία	9.281	7.611	1.647	0	23	Poland
Πορτογαλλία	1.352	358	993	0	0	Portugal
Ρουμανία	22.580	15.778	6.443	288	69	Romania
Σλοβενία	840	309	531	0	0	Slovenia
Σλοβακία	3.206	2.695	215	75	219	Slovakia
Φιλανδία	1.645	1.046	572	0	26	Finland
Σουηδία	3.098	2.185	829	82	0	Sweden
Ηνωμένο Βασίλειο	216.759	152.879	27.305	30.153	6.420	United Kingdom
<b>ΕΖΕΣ</b>	<b>7.439</b>	<b>4.136</b>	<b>3.103</b>	<b>95</b>	<b>102</b>	<b>EFTA</b>
Ισλανδία	99	26	72	0	0	Iceland
Νορβηγία	1.468	977	483	0	7	Norway
Ελβετία(περιλ. Λιχτεν.)	5.871	3.133	2.547	95	94	Switzerland (incl. Liechten.)
<b>Άλλες Ευρωπαϊκές Χώρες</b>	<b>78.022</b>	<b>52.693</b>	<b>22.602</b>	<b>1.719</b>	<b>1.005</b>	<b>Other European</b>
Ρωσία	45.364	28.465	15.175	1.106	617	Russia
Τουρκία	1.319	620	584	35	80	Turkey
Γεωργία	771	629	137	0	3	Georgia
Λευκορωσία	2.798	2.292	369	66	69	Belarus
Ουκρανία	11.798	9.060	2.416	164	156	Ukraine
Σερβία	4.821	3.242	1.497	33	48	Serbia
Άλλες	11.148	8.382	2.420	314	30	Other

(συνεχίζεται)

(continued)

ΠΙΝΑΚΑΣ 49.- (συνέχεια) - TABLE 49.- (cont'd)

Χώρα επίσκεψης	Σκοπός ταξιδιού Purpose of trip					Country visited
	Διακοπές Holidays	Επαγγελμ. Business	Σπουδές Studies	Άλλοι Other		
<b>ΑΦΡΙΚΗ</b>	<b>27.071</b>	<b>19.809</b>	<b>6.334</b>	<b>35</b>	<b>890</b>	<b>AFRICA</b>
Νότιος Αφρική	3.074	2.358	716	0	0	South Africa
Χώρες Β.Δ. Αφρικής	1.167	416	751	0	0	Maghreb countries
Αίγυπτος	20.250	15.261	4.135	14	838	Egypt
Άλλες	2.578	1.773	731	21	51	Other
<b>ΑΜΕΡΙΚΗ</b>	<b>14.572</b>	<b>9.019</b>	<b>3.456</b>	<b>1.777</b>	<b>317</b>	<b>AMERICA</b>
<b>Βόρειος Αμερική</b>	<b>13.172</b>	<b>7.895</b>	<b>3.190</b>	<b>1.777</b>	<b>306</b>	<b>Total North America</b>
Ηνωμένες Πολιτείες	11.530	6.779	2.832	1.624	292	United States
Καναδάς	1.419	947	318	153	0	Canada
Άλλες	222	168	39	0	13	Other
<b>Νότιος και Κεντρική Αμερική</b>	<b>1.400</b>	<b>1.124</b>	<b>265</b>	<b>0</b>	<b>10</b>	<b>Total South and Central America</b>
<b>ΑΣΙΑ</b>	<b>91.845</b>	<b>53.730</b>	<b>26.149</b>	<b>219</b>	<b>11.743</b>	<b>ASIA</b>
<b>Χώρες Κόλπου</b>	<b>14.032</b>	<b>6.900</b>	<b>7.104</b>	<b>0</b>	<b>25</b>	<b>Gulf Countries</b>
Κουβέιτ	854	371	476	0	7	Kuwait
Μπαχρεϊν	1.667	832	815	0	18	Bahrain
Ην. Αραβικά Εμιράτα	9.323	4.857	4.466	0	0	United Arab Emirates
Σαουδική Αραβία	1.265	494	770	0	0	Saudi Arabia
Άλλες Χώρες Κόλπου	920	344	576	0	0	Other Gulf
Ιορδανία	5.314	3.234	2.036	11	32	Jordan
Ιράν	765	552	201	0	11	Iran
Ιράκ	66	0	54	11	0	Iraq
Ισραήλ	22.746	7.780	4.675	43	10.246	Israel
Λίβανος	12.006	8.241	3.530	94	138	Lebanon
Συρία	16.475	12.515	2.778	0	1.181	Syria
Κίνα	3.985	1.568	2.374	28	14	People's Republic of China
Ιαπωνία	522	168	353	0	0	Japan
Νότιος Κορέα	87	17	70	0	0	South Korea
Άλλες	15.842	12.750	2.969	29	92	Other
<b>ΟΚΕΑΝΙΑ</b>	<b>3.879</b>	<b>3.564</b>	<b>280</b>	<b>33</b>	<b>0</b>	<b>OCEANIA</b>
Αυστραλία	3.363	3.101	228	33	0	Australia
Νέα Ζηλανδία	467	415	52	0	0	New Zealand
Άλλες	47	47	0	0	0	Other
<b>ΔΕ ΔΗΛΩΘΗΚΕ</b>	<b>257</b>	<b>112</b>	<b>62</b>	<b>82</b>	<b>0</b>	<b>NOT STATED</b>



**ΠΙΝΑΚΑΣ 50.- ΕΠΙΣΤΡΟΦΗ ΚΑΤΟΙΚΩΝ ΚΥΠΡΟΥ ΚΑΤΑ ΧΩΡΑ ΕΠΙΣΚΕΨΗΣ, ΗΛΙΚΙΑ ΚΑΙ ΜΕΣΗ ΗΛΙΚΙΑ, 2007**

**TABLE 50.- RETURN OF RESIDENTS BY COUNTRY VISITED, AGE AND MEAN AGE, 2007**

Χώρα επίσκεψης	Σύνολο Total	Ηλικία - Age					Δε δηλώ- θηκε Not stated	Μέση ηλικία Mean age	Country visited
		Κάτω των 15 Under 15	15-24	25-44	45-64	65+			
<b>ΣΥΝΟΛΟ</b>	<b>1.080.512</b>	<b>23.044</b>	<b>185.187</b>	<b>466.515</b>	<b>352.169</b>	<b>47.750</b>	<b>5.843</b>	<b>39,19</b>	<b>ALL COUNTRIES</b>
<b>ΕΥΡΩΠΗ</b>	<b>942.885</b>	<b>20.595</b>	<b>175.850</b>	<b>403.476</b>	<b>300.961</b>	<b>37.138</b>	<b>4.863</b>	<b>38,62</b>	<b>EUROPE</b>
<b>ΧΩΡΕΣ Ε.Ε.</b>	<b>857.423</b>	<b>18.752</b>	<b>167.082</b>	<b>356.778</b>	<b>276.052</b>	<b>34.247</b>	<b>4.510</b>	<b>38,62</b>	<b>E.U. Countries</b>
Βέλγιο	7.937	0	348	3.907	3.380	247	53	42,94	Belgium
Βουλγαρία	29.498	669	5.121	14.602	8.261	753	90	37,57	Bulgaria
Τσεχία	9.651	93	1.944	4.039	3.242	234	96	38,66	Czech Republic
Δανία	1.165	0	75	595	461	33	0	42,87	Denmark
Γερμανία	24.063	207	2.364	11.965	8.797	639	88	40,55	Germany
Εσθονία	242	0	85	104	51	0	0	32,28	Estonia
Ελλάδα	438.388	13.373	106.694	174.213	123.538	18.238	2.330	37,07	Greece
Ισπανία	6.886	117	635	3.966	1.994	138	33	38,65	Spain
Γαλλία	23.095	823	3.331	12.045	6.160	617	117	37,65	France
Ιρλανδία	2.092	0	201	1.226	566	75	23	39,17	Ireland
Ιταλία	22.455	413	2.349	11.386	7.555	592	158	39,75	Italy
Λεττονία	1.167	0	304	620	201	40	0	35,14	Latvia
Λιθουανία	1.004	20	173	420	305	84	0	38,27	Lithuania
Λουξεμβούργο	774	0	26	481	267	0	0	41,39	Luxembourg
Ουγγαρία	9.443	175	2.177	4.228	2.529	265	67	35,96	Hungary
Μάλτα	3.896	83	337	1.965	1.202	239	67	40,90	Malta
Ολλανδία	6.764	35	480	4.219	1.919	90	19	39,08	Netherlands
Αυστρία	10.130	260	778	5.501	3.249	309	31	39,88	Austria
Πολωνία	9.281	191	1.394	5.792	1.684	199	19	35,06	Poland
Πορτογαλλία	1.352	17	66	545	641	79	0	44,21	Portugal
Ρουμανία	22.580	511	2.353	13.172	5.689	737	116	37,60	Romania
Σλοβενία	840	23	66	424	326	0	0	37,79	Slovenia
Σλοβακία	3.206	23	905	1.564	558	153	0	34,53	Slovakia
Φιλανδία	1.645	62	110	894	484	47	46	40,48	Finland
Σουηδία	3.098	0	250	1.505	1.198	142	0	42,60	Sweden
Ηνωμένο Βασίλειο	216.759	1.648	34.503	77.387	91.783	10.285	1.151	41,72	United Kingdom
<b>ΕΖΕΣ</b>	<b>7.439</b>	<b>234</b>	<b>513</b>	<b>3.658</b>	<b>2.355</b>	<b>591</b>	<b>85</b>	<b>42,02</b>	<b>EFTA</b>
Ισλανδία	99	0	64	34	0	0	0	25,16	Iceland
Νορβηγία	1.468	66	83	789	364	90	74	40,68	Norway
Ελβετία(περιλ. Λιχτεν.)	5.871	168	365	2.835	1.990	499	10	42,52	Switzerland (incl. Liechten.)
<b>Άλλες Ευρωπαϊκές Χώρες</b>	<b>78.022</b>	<b>1.608</b>	<b>8.254</b>	<b>43.039</b>	<b>22.554</b>	<b>2.299</b>	<b>267</b>	<b>38,35</b>	<b>Other European</b>
Ρωσία	45.364	971	4.343	24.177	14.142	1.583	146	39,17	Russia
Τουρκία	1.319	0	66	370	740	142	0	48,00	Turkey
Γεωργία	771	26	108	373	222	31	7	37,93	Georgia
Λευκορωσία	2.798	47	355	1.760	561	36	36	35,55	Belarus
Ουκρανία	11.798	217	1.200	7.546	2.630	161	42	36,12	Ukraine
Σερβία	4.821	117	405	2.582	1.663	52	0	39,34	Serbia
Άλλες	11.148	227	1.774	6.228	2.590	290	34	36,51	Other

(συνεχίζεται)

(continued)

ΠΙΝΑΚΑΣ 50 - TABLE 50 (συν.-cont'd)

Χώρα επίσκεψης	Σύνολο Total	Ηλικία - Age					Δε δηλώ- θηκε Not stated	Μέση ηλικία Mean age	Country visited
		Κάτω των 15 Under 15	15-24	25-44	45-64	65+			
<b>ΑΦΡΙΚΗ</b>	<b>27.071</b>	<b>770</b>	<b>1.634</b>	<b>11.054</b>	<b>10.786</b>	<b>2.522</b>	<b>302</b>	<b>44,23</b>	<b>AFRICA</b>
Νότιος Αφρική	3.074	75	179	1.210	1.255	318	35	45,35	South Africa
Χώρες Β.Δ. Αφρικής	1.167	23	56	682	385	18	0	40,65	Maghreb countries
Αίγυπτος	20.250	658	1.153	7.860	8.279	2.043	255	44,74	Egypt
Άλλες	2.578	12	244	1.300	867	142	11	40,52	Other
<b>ΑΜΕΡΙΚΗ</b>	<b>14.572</b>	<b>146</b>	<b>1.683</b>	<b>7.453</b>	<b>4.452</b>	<b>776</b>	<b>60</b>	<b>40,03</b>	<b>AMERICA</b>
<b>Βόρειος Αμερική</b>	<b>13.172</b>	<b>146</b>	<b>1.617</b>	<b>6.696</b>	<b>3.943</b>	<b>708</b>	<b>60</b>	<b>39,70</b>	<b>Total North America</b>
Ηνωμένες Πολιτείες	11.530	138	1.453	6.016	3.322	538	60	38,98	United States
Καναδάς	1.419	7	163	530	548	169	0	45,61	Canada
Άλλες	222	0	0	149	72	0	0	39,31	Other
<b>Νότιος και Κεντρική Αμερική</b>	<b>1.400</b>	<b>0</b>	<b>66</b>	<b>757</b>	<b>508</b>	<b>67</b>	<b>0</b>	<b>43,07</b>	<b>Total South and Central America</b>
<b>ΑΣΙΑ</b>	<b>91.845</b>	<b>1.521</b>	<b>5.756</b>	<b>43.434</b>	<b>34.167</b>	<b>6.418</b>	<b>548</b>	<b>42,96</b>	<b>ASIA</b>
<b>Χώρες Κόλπου</b>	<b>14.032</b>	<b>184</b>	<b>567</b>	<b>6.079</b>	<b>6.136</b>	<b>938</b>	<b>125</b>	<b>44,66</b>	<b>Gulf Countries</b>
Κουβέιτ	854	13	54	411	262	95	17	43,15	Kuwait
Μπαχρεϊν	1.667	26	25	733	783	85	12	44,95	Bahrain
Ην. Αραβικά Εμιράτα	9.323	109	436	4.188	3.943	563	82	44,04	United Arab Emirates
Σαουδική Αραβία	1.265	20	31	449	673	78	12	46,88	Saudi Arabia
Άλλες Χώρες Κόλπου	920	15	19	295	474	116	0	48,78	Other Gulf
Ιορδανία	5.314	117	234	2.626	1.925	390	20	43,29	Jordan
Ιράν	765	0	261	310	150	43	0	34,44	Iran
Ιράκ	66	0	11	21	20	0	11	41,09	Iraq
Ισραήλ	22.746	676	1.554	9.362	8.601	2.485	64	44,15	Israel
Λίβανος	12.006	155	768	6.533	3.971	490	85	41,34	Lebanon
Συρία	16.475	257	1.113	7.440	6.507	1.016	140	43,48	Syria
Κίνα	3.985	0	143	2.022	1.520	281	16	44,20	People's Republic of China
Ιαπωνία	522	26	11	233	215	35	0	41,44	Japan
Νότιος Κορέα	87	0	0	59	28	0	0	39,19	South Korea
Άλλες	15.842	102	1.090	8.743	5.088	735	82	40,48	Other
<b>ΟΚΕΑΝΙΑ</b>	<b>3.879</b>	<b>9</b>	<b>263</b>	<b>968</b>	<b>1.703</b>	<b>865</b>	<b>68</b>	<b>50,51</b>	<b>OCEANIA</b>
Αυστραλία	3.363	9	245	810	1.480	766	50	50,61	Australia
Νέα Ζηλανδία	467	0	0	127	223	98	18	52,22	New Zealand
Άλλες	47	0	17	30	0	0	0	27,30	Other
<b>ΔΕ ΔΗΛΩΘΗΚΕ</b>	<b>257</b>	<b>0</b>	<b>0</b>	<b>129</b>	<b>97</b>	<b>30</b>	<b>0</b>	<b>42,18</b>	<b>NOT STATED</b>

**ΠΙΝΑΚΑΣ 51.- ΕΠΙΣΤΡΟΦΗ ΚΑΤΟΙΚΩΝ ΚΥΠΡΟΥ ΚΑΤΑ ΧΩΡΑ ΕΠΙΣΚΕΨΗΣ ΚΑΙ ΔΙΑΡΚΕΙΑ ΠΑΡΑΜΟΝΗΣ ΣΤΟ ΕΞΩΤΕΡΙΚΟ, 2006-2007**

**TABLE 51.- RETURN OF RESIDENTS BY COUNTRY VISITED AND LENGTH OF STAY ABROAD, 2006-2007**

Νύκτες - Nights

Χώρα επίσκεψης	2 0 0 6			2 0 0 7			Country visited
	Μέση διάρκεια Mean length of stay		Διάμεση διάρκεια παραμονής Median length of stay	Μέση διάρκεια Mean length of stay		Διάμεση διάρκεια παραμονής Median length of stay	
	Λιγότερο από ένα μήνα Less than one month	Λιγότερο από ένα χρόνο Less than one year		Λιγότερο από ένα μήνα Less than one month	Λιγότερο από ένα χρόνο Less than one year		
<b>ΣΥΝΟΛΟ</b>	<b>6,5</b>	<b>9,3</b>	<b>6,0</b>	<b>7,1</b>	<b>10,1</b>	<b>7,0</b>	<b>ALL COUNTRIES</b>
<b>ΕΥΡΩΠΗ</b>	<b>6,4</b>	<b>8,8</b>	<b>6,0</b>	<b>7,0</b>	<b>9,7</b>	<b>6,0</b>	<b>EUROPE</b>
<b>ΧΩΡΕΣ Ε.Ε.</b>	...	...	...	<b>6,7</b>	<b>8,7</b>	<b>6,0</b>	<b>E.U. Countries</b>
Βέλγιο	4,5	5,3	3,0	4,4	5,0	3,0	Belgium
Βουλγαρία	6,4	9,2	7,0	7,8	14,1	7,0	Bulgaria
Τσεχία	5,8	6,5	6,0	6,3	7,8	6,0	Czech Republic
Δανία	7,1	8,4	7,0	8,7	12,0	8,0	Denmark
Γερμανία	6,7	8,4	7,0	7,0	9,3	6,0	Germany
Εσθονία	9,0	13,4	9,0	7,0	10,4	7,0	Estonia
Ελλάδα	4,8	5,8	4,0	4,9	6,0	4,0	Greece
Ισπανία	7,1	8,8	7,0	7,3	8,5	7,0	Spain
Γαλλία	6,3	7,7	7,0	6,2	7,6	6,0	France
Ιρλανδία	9,1	12,6	8,0	9,0	14,4	7,0	Ireland
Ιταλία	5,8	6,7	5,0	6,0	7,0	6,0	Italy
Λεττονία	9,6	20,9	10,0	9,5	16,7	10,0	Latvia
Λιθουανία	7,8	9,2	7,0	8,5	17,9	7,0	Lithuania
Λουξεμβούργο	5,2	5,6	4,0	5,7	7,3	6,0	Luxembourg
Ουγγαρία	5,6	6,5	5,0	5,9	8,2	5,0	Hungary
Μάλτα	5,1	5,7	5,0	5,3	5,4	4,0	Malta
Ολλανδία	6,7	7,6	7,0	7,2	8,7	7,0	Netherlands
Αυστρία	6,5	7,3	5,0	6,1	6,6	5,0	Austria
Πολωνία	10,4	16,0	10,0	11,2	18,3	14,0	Poland
Πορτογαλλία	6,5	7,2	7,0	5,3	6,3	5,0	Portugal
Ρουμανία	8,0	12,7	7,0	8,7	14,2	7,0	Romania
Σλοβενία	7,1	8,3	7,0	6,8	11,5	5,0	Slovenia
Σλοβακία	10,5	19,0	12,0	11,2	21,8	14,0	Slovakia
Φιλανδία	8,3	13,0	7,0	10,7	14,7	11,0	Finland
Σουηδία	9,9	15,8	10,0	9,5	14,6	10,0	Sweden
Ηνωμένο Βασίλειο	9,0	12,6	10,0	10,2	13,4	10,0	United Kingdom
<b>ΕΖΕΣ</b>	<b>6,7</b>	<b>8,8</b>	<b>7,0</b>	<b>7,2</b>	<b>10,1</b>	<b>7,0</b>	<b>EFTA</b>
Ισλανδία	2,4	9,2	5,0	5,2	5,2	3,0	Iceland
Νορβηγία	8,1	9,4	8,0	9,9	17,2	10,0	Norway
Ελβετία(περίλ. Λιχτεν.)	6,4	8,7	7,0	6,7	8,4	7,0	Switzerland (incl. Liechten.)
<b>Άλλες Ευρωπαϊκές Χώρες</b>	...	...	...	<b>9,0</b>	<b>15,5</b>	<b>8,0</b>	<b>Other European</b>
Ρωσία	9,1	15,2	10,0	9,2	16,2	10,0	Russia
Τουρκία	5,0	7,4	5,0	6,1	7,0	5,0	Turkey
Γεωργία	13,9	27,5	21,0	13,4	21,5	15,0	Georgia
Λευκορωσία	9,1	13,5	7,0	9,8	13,9	7,0	Belarus
Ουκρανία	10,2	16,0	10,0	10,6	18,3	14,0	Ukraine
Σερβία	8,9	12,9	7,0	9,7	13,0	9,0	Serbia
Άλλες	10,4	19,2	13,0	9,8	18,0	10,0	Other

(συνεχίζεται)

(continued)

ΠΙΝΑΚΑΣ 51 - TABLE 51 (συν.-cont'd)

Νύκτες - Nights

Χώρα επίσκεψης	2006			2007			Country visited
	Μέση διάρκεια		Διάμεση διάρκεια παραμονής Median length of stay	Μέση διάρκεια		Διάμεση διάρκεια παραμονής Median length of stay	
	Mean length of stay	Mean length of stay		Mean length of stay	Mean length of stay		
	Λιγότερο από ένα μήνα Less than one month	Λιγότερο από ένα χρόνο Less than one year	Λιγότερο από ένα μήνα Less than one month	Λιγότερο από ένα χρόνο Less than one year			
<b>ΑΦΡΙΚΗ</b>	<b>8,1</b>	<b>13,1</b>	<b>7,0</b>	<b>7,9</b>	<b>13,1</b>	<b>7,0</b>	<b>AFRICA</b>
Νότιος Αφρική	13,2	26,0	16,0	14,3	28,5	21,0	South Africa
Χώρες Β.Δ. Αφρικής	8,3	16,2	7,0	8,2	18,1	7,0	Maghreb countries
Αίγυπτος	6,6	8,5	6,0	6,6	8,9	7,0	Egypt
Άλλες	9,9	16,3	10,0	11,0	17,8	10,0	Other
<b>ΑΜΕΡΙΚΗ</b>	<b>10,9</b>	<b>18,1</b>	<b>14,0</b>	<b>11,2</b>	<b>19,4</b>	<b>14,0</b>	<b>AMERICA</b>
<b>Βόρειος Αμερική</b>	<b>10,6</b>	<b>18,2</b>	<b>14,0</b>	<b>11,1</b>	<b>19,4</b>	<b>14,0</b>	<b>Total North America</b>
Ηνωμένες Πολιτείες	10,3	17,5	14,0	10,9	18,6	14,0	United States
Καναδάς	13,2	23,7	17,0	12,2	25,4	21,0	Canada
Άλλες	14,8	21,1	16,0	14,1	23,2	17,0	Other
<b>Νότιος και Κεντρική Αμερική</b>	<b>13,2</b>	<b>16,8</b>	<b>13,0</b>	<b>12,2</b>	<b>19,3</b>	<b>14,0</b>	<b>Total South and Central America</b>
<b>ΑΣΙΑ</b>	<b>6,7</b>	<b>10,7</b>	<b>5,0</b>	<b>7,1</b>	<b>10,9</b>	<b>6,0</b>	<b>ASIA</b>
<b>Χώρες Κόλπου</b>	<b>7,0</b>	<b>12,5</b>	<b>6,0</b>	<b>7,1</b>	<b>11,8</b>	<b>6,0</b>	<b>Gulf Countries</b>
Κουβέιτ	7,9	14,3	7,0	8,9	17,2	7,0	Kuwait
Μπαχρεϊν	7,3	11,5	7,0	7,2	13,2	7,0	Bahrain
Ην. Αραβικά Εμιράτα	6,3	10,1	5,0	6,4	9,3	5,0	United Arab Emirates
Σαουδική Αραβία	10,3	21,0	13,0	10,2	21,4	-	Saudi Arabia
Άλλες Χώρες Κόλπου	8,6	21,2	8,0	9,4	16,4	9,0	Other Gulf
Ιορδανία	6,7	8,6	5,0	6,0	9,5	5,0	Jordan
Ιράν	11,0	27,0	15,0	13,5	30,5	26,0	Iran
Ιράκ	6,4	75,0	90,0	5,0	30,4	30,0	Iraq
Ισραήλ	5,7	8,3	4,0	5,3	6,5	4,0	Israel
Λίβανος	4,5	5,7	3,0	5,9	7,7	4,0	Lebanon
Συρία	4,2	5,9	3,0	4,5	6,0	3,0	Syria
Κίνα	10,6	12,9	10,0	10,3	14,1	10,0	People's Republic of China
Ιαπωνία	9,2	13,5	10,0	10,9	12,2	10,0	Japan
Νότιος Κορέα	10,7	13,1	10,0	6,7	19,2	7,0	South Korea
Άλλες	13,3	20,7	15,0	13,7	21,8	15,0	Other
<b>ΟΚΕΑΝΙΑ</b>	<b>16,6</b>	<b>36,5</b>	<b>30,0</b>	<b>18,1</b>	<b>40,1</b>	<b>30,0</b>	<b>OCEANIA</b>
Αυστραλία	16,2	37,0	30,0	17,8	40,0	30,0	Australia
Νέα Ζηλανδία	20,3	35,1	30,0	20,1	41,6	30,0	New Zealand
Άλλες	14,4	18,2	0,0	19,8	35,0	21,0	Other
<b>ΔΕ ΔΗΛΩΘΗΚΕ</b>	<b>3,5</b>	<b>7,8</b>	<b>3,0</b>	<b>4,9</b>	<b>14,0</b>	<b>5,0</b>	<b>NOT STATED</b>

***ΜΕΡΟΣ VIII: ΤΟΥΡΙΣΤΙΚΑ ΚΑΤΑΛΥΜΑΤΑ ΚΑΙ ΔΙΑΝΥΚΤΕΡΕΥΣΕΙΣ***

***PART VIII.: TOURIST ACCOMMODATION AND NIGHTS SPENT***

**ΠΗΓΗ:** Κυπριακός Οργανισμός Τουρισμού

**SOURCE:** Cyprus Tourism Organisation



ΠΙΝΑΚΑΣ 52.- ΣΥΛΛΟΓΙΚΑ ΤΟΥΡΙΣΤΙΚΑ ΚΑΤΑΛΥΜΑΤΑ ΚΑΤΑ ΚΑΤΗΓΟΡΙΑ, 1985-2007  
 TABLE 52.- COLLECTIVE ACCOMMODATION ESTABLISHMENTS BY TYPE, 1985-2007

Κατηγορία	1985	1990	1995	2000	2002	2003	2004	2005	2006	2007	Type
<b>ΣΥΝΟΛΟ</b>	<b>311</b>	<b>471</b>	<b>546</b>	<b>618</b>	<b>946</b>	<b>951</b>	<b>955</b>	<b>937</b>	<b>909</b>	<b>902</b>	<b>TOTAL</b>
<b>A+B</b> <b>ΞΕΝΟΔΟΧΕΙΑ ΚΑΙ</b> <b>ΠΑΡΟΜΟΙΕΣ ΕΓΚΑΤΑΣΤΑΣΕΙΣ</b>	<b>311</b>	<b>463</b>	<b>537</b>	<b>583</b>	<b>813</b>	<b>810</b>	<b>803</b>	<b>785</b>	<b>753</b>	<b>735</b>	<b>A+B</b> <b>HOTELS AND</b> <b>SIMILAR ESTABLISHMENTS</b>
<b>A</b> <b>ΞΕΝΟΔΟΧΕΙΑ</b>	<b>258</b>	<b>420</b>	<b>508</b>	<b>567</b>	<b>597</b>	<b>600</b>	<b>605</b>	<b>604</b>	<b>596</b>	<b>586</b>	<b>A</b> <b>HOTELS</b>
<b>A1</b> <i>Ξενοδοχεία Αστέρων</i>	<i>129</i>	<i>184</i>	<i>229</i>	<i>234</i>	<i>241</i>	<i>242</i>	<i>242</i>	<i>242</i>	<i>237</i>	<i>235</i>	<i>A1</i> <i>Hotels with Stars</i>
<b>A15</b> 5 αστέρες	5	10	18	18	20	20	20	22	22	22	A15 5 stars
<b>A14</b> 4 αστέρες	22	30	41	50	54	57	57	58	59	59	A14 4 stars
<b>A13</b> 3 αστέρες	43	61	86	86	88	88	88	85	82	84	A13 3 stars
<b>A12</b> 2 αστέρες	30	46	52	52	53	53	54	54	51	47	A12 2 stars
<b>A11</b> 1 αστέρας	29	37	32	28	26	24	23	23	23	23	A11 1 star
<b>A2</b> <i>Οργανωμένα Διαμερίσματα</i>	<i>129</i>	<i>236</i>	<i>276</i>	<i>275</i>	<i>273</i>	<i>264</i>	<i>261</i>	<i>254</i>	<i>243</i>	<i>220</i>	<i>A2</i> <i>Hotel Apartments</i>
<b>A3</b> <i>Τουριστικά Χωριά</i>	...	...	<i>1</i>	<i>7</i>	<i>17</i>	<i>19</i>	<i>22</i>	<i>22</i>	<i>22</i>	<i>22</i>	<i>A3</i> <i>Tourist Villages</i>
<b>A4</b> <i>Παραδοσιακές Οικοδομές</i>	<i>0</i>	<i>0</i>	<i>2</i>	<i>51</i>	<i>66</i>	<i>75</i>	<i>80</i>	<i>86</i>	<i>94</i>	<i>109</i>	<i>A4</i> <i>Traditional Buildings</i>
<b>B</b> <b>ΠΑΡΟΜΟΙΕΣ</b> <b>ΕΓΚΑΤΑΣΤΑΣΕΙΣ</b>	<b>53</b>	<b>43</b>	<b>29</b>	<b>16</b>	<b>216</b>	<b>210</b>	<b>198</b>	<b>181</b>	<b>157</b>	<b>149</b>	<b>B</b> <b>SIMILAR</b> <b>ESTABLISHMENTS</b>
<b>B1</b> <i>Ξενοδοχεία χωρίς Αστέρες</i>	36	26	12	9	11	11	11	11	10	9	<b>B1</b> <i>Hotels without star</i>
<b>B2</b> <i>Ξενώνες</i>	17	17	17	7	8	7	7	7	7	6	<b>B2</b> <i>Guest Houses</i>
<b>B3</b> <i>Τουριστικά Διαμερίσματα</i>	...	...	...	...	<i>197</i>	<i>192</i>	<i>180</i>	<i>163</i>	<i>140</i>	<i>134</i>	<b>B3</b> <i>Tourist Apartments</i>
<b>Γ</b> <b>ΆΛΛΑ ΣΥΛΛΟΓΙΚΑ</b> <b>ΚΑΤΑΛΥΜΑΤΑ</b>	...	<b>8</b>	<b>9</b>	<b>35</b>	<b>133</b>	<b>141</b>	<b>152</b>	<b>152</b>	<b>156</b>	<b>167</b>	<b>C</b> <b>OTHER COLLECTIVE ACCOMMO-</b> <b>DATION ESTABLISHMENTS</b>
<b>Γ1</b> <i>Άλλα Τουριστικά Καταλύματα</i>	...	5	4	30	128	137	148	148	152	163	<b>C1</b> <i>Holiday Dwellings</i>
<b>Γ11</b> Τουριστικές Επαύλεις	...	5	4	30	101	118	128	130	137	146	C11 Tourist Villas
<b>Γ12</b> Επιπλωμένα Διαμερίσματα	...	...	...	...	27	19	20	18	15	17	C12 Furnished Apartments
<b>Γ2</b> <i>Κατασκηνωτικοί Χώροι</i>	...	<b>3</b>	<b>5</b>	<b>5</b>	<b>5</b>	<b>4</b>	<b>4</b>	<b>4</b>	<b>4</b>	<b>4</b>	<b>C2</b> <i>Tourist Campsites</i>

ΠΙΝΑΚΑΣ 53.- ΚΑΙΝΕΣ ΣΕ ΣΥΛΛΟΓΙΚΑ ΤΟΥΡΙΣΤΙΚΑ ΚΑΤΑΛΥΜΑΤΑ ΚΑΤΑ ΚΑΤΗΓΟΡΙΑ, 1985-2007  
 TABLE 53.- BEDPLACES IN COLLECTIVE ACCOMMODATION ESTABLISHMENTS BY TYPE, 1985-2007

Κατηγορία	1985	1990	1995	2000	2002	2003	2004	2005	2006	2007	Type
<b>ΣΥΝΟΛΟ</b>	<b>30.375</b>	<b>61.286</b>	<b>81.835</b>	<b>88.423</b>	<b>94.466</b>	<b>95.185</b>	<b>96.535</b>	<b>95.648</b>	<b>93.957</b>	<b>92.569</b>	<b>TOTAL</b>
<b>A+B ΞΕΝΟΔΟΧΕΙΑ ΚΑΙ ΠΑΡΟΜΟΙΕΣ ΕΓΚΑΤΑΣΤΑΣΕΙΣ</b>	<b>30.375</b>	<b>57.602</b>	<b>77.133</b>	<b>84.479</b>	<b>90.112</b>	<b>91.139</b>	<b>92.239</b>	<b>91.264</b>	<b>89.490</b>	<b>87.804</b>	<b>A+B HOTELS AND SIMILAR ESTABLISHMENTS</b>
<b>A ΞΕΝΟΔΟΧΕΙΑ</b>	<b>28.956</b>	<b>50.945</b>	<b>71.993</b>	<b>75.601</b>	<b>81.530</b>	<b>82.677</b>	<b>84.181</b>	<b>83.876</b>	<b>83.019</b>	<b>81.632</b>	<b>A HOTELS</b>
<i>AI Ξενοδοχεία Αστέρων</i>	18.197	29.860	44.620	49.743	52.410	52.974	53.218	53.432	53.266	53.478	<i>AI Hotels with Stars</i>
A15 5 αστέρες	2.102	4.340	8.115	8.552	9.429	9.443	9.443	10.463	10.461	10.461	A15 5 stars
A14 4 αστέρες	5.889	9.149	14.523	18.783	19.781	20.863	21.197	21.057	21.407	21.675	A14 4 stars
A13 3 αστέρες	6.785	10.966	16.329	17.135	17.519	17.173	17.087	16.465	16.070	16.393	A13 3 stars
A12 2 αστέρες	2.090	3.704	4.049	3.960	4.407	4.415	4.431	4.387	4.268	3.889	A12 2 stars
A11 1 αστέρας	1.331	1.701	1.604	1.313	1.274	1.080	1.060	1.060	1.060	1.060	A11 1 star
<b>A2 Οργανωμένα Διαμερίσματα</b>	10.759	21.085	27.124	23.123	23.537	23.313	23.313	22.991	22.189	20.407	<b>A2 Hotel Apartments</b>
<b>A3 Τουριστικά Χωριά</b>	...	...	222	2.220	4.958	5.718	6.926	6.698	6.698	6.812	<b>A3 Tourist Villages</b>
<b>A4 Παραδοσιακές Οικοδομές</b>	0	0	27	515	625	672	724	755	866	935	<b>A4 Traditional Buildings</b>
<b>B ΠΑΡΟΜΟΙΕΣ ΕΓΚΑΤΑΣΤΑΣΕΙΣ</b>	<b>1.419</b>	<b>6.657</b>	<b>5.140</b>	<b>8.878</b>	<b>8.582</b>	<b>8.462</b>	<b>8.058</b>	<b>7.388</b>	<b>6.471</b>	<b>6.172</b>	<b>B SIMILAR ESTABLISHMENTS</b>
<i>B1 Ξενοδοχεία χωρίς Αστέρες</i>	1.053	687	297	217	275	275	275	275	246	226	<i>B1 Hotels without star</i>
<i>B2 Ξενώνες</i>	366	381	435	157	179	157	157	157	157	138	<i>B2 Guest Houses</i>
<i>B3 Τουριστικά Διαμερίσματα</i>	...	5.589	4.408	8.504	8.128	8.030	7.626	6.956	6.068	5.808	<i>B3 Tourist Apartments</i>
<b>Γ ΑΛΛΑ ΣΥΛΛΟΓΙΚΑ ΚΑΤΑΛΥΜΑΤΑ</b>	<b>...</b>	<b>3.684</b>	<b>4.702</b>	<b>3.944</b>	<b>4.354</b>	<b>4.046</b>	<b>4.296</b>	<b>4.384</b>	<b>4.467</b>	<b>4.765</b>	<b>C OTHER COLLECTIVE ACCOMMODATION ESTABLISHMENTS</b>
<i>Γ1 Άλλα Τουριστικά Καταλύματα</i>	...	1.972	1.294	824	1.234	1.238	1.488	1.576	1.659	1.957	<i>Γ1 Holiday Dwellings</i>
Γ11 Τουριστικές Επαύλειες	...	382	374	434	850	958	1.230	1.320	1.423	1.685	C11 Tourist Villas
Γ12 Επιπλωμένα Διαμερίσματα	...	1.590	920	390	384	280	258	256	236	272	C12 Furnished Apartments
<i>Γ2 Κατασκηνωτικοί Χώροι</i>	...	1.712	3.408	3.120	3.120	2.808	2.808	2.808	2.808	2.808	<i>Γ2 Tourist Campsites</i>



**ΠΙΝΑΚΑΣ 54.- ΣΥΛΛΟΓΙΚΑ ΤΟΥΡΙΣΤΙΚΑ ΚΑΤΑΛΥΜΑΤΑ ΚΑΙ ΚΑΙΝΕΣ ΚΑΤΑ ΤΟΠΟΘΕΣΙΑ, 2005-2007**  
**TABLE 54.- COLLECTIVE ACCOMMODATION ESTABLISHMENTS AND BEDPLACES BY LOCALITY, 2005-2007**

	Σύνολο Total	Λευκωσία Lefkoscia	Λεμεσός Lemesos	Λάρνακα Larnaka	Αμμ/στος Amm/stos	Πάφος Pafos	Θερ. στο βουνό Hill resorts	ACCOMMODATION
<b>2007: ΣΥΝΟΛΟ</b>	<b>902</b>	<b>23</b>	<b>118</b>	<b>114</b>	<b>298</b>	<b>313</b>	<b>36</b>	<b>2007: TOTAL</b>
Ξενοδοχ. & Παρόμ. Εγκαταστάσεις	735	23	112	108	290	166	36	Hotels & Sim. Est/nts
Άλλα Συλλογικά Καταλύματα	167	0	6	6	8	147	0	Other Collect. Accom.
<b>2006: ΣΥΝΟΛΟ</b>	<b>909</b>	<b>22</b>	<b>127</b>	<b>116</b>	<b>303</b>	<b>306</b>	<b>35</b>	<b>2006: TOTAL</b>
Ξενοδοχ. & Παρόμ. Εγκαταστάσεις	753	22	122	111	297	166	35	Hotels & Sim. Est/nts
Άλλα Συλλογικά Καταλύματα	156	0	5	5	6	140	0	Other Collect. Accom.
<b>2005: ΣΥΝΟΛΟ</b>	<b>937</b>	<b>21</b>	<b>135</b>	<b>125</b>	<b>316</b>	<b>306</b>	<b>34</b>	<b>2005: TOTAL</b>
Ξενοδοχ. & Παρόμ. Εγκαταστάσεις	785	20	131	120	311	169	34	Hotels & Sim. Est/nts
Άλλα Συλλογικά Καταλύματα	152	1	4	5	5	137	0	Other Collect. Accom.
								<b>BEDPLACES</b>
<b>2007: ΣΥΝΟΛΟ</b>	<b>92.569</b>	<b>2.296</b>	<b>14.630</b>	<b>7.359</b>	<b>37.235</b>	<b>28.995</b>	<b>2.054</b>	<b>2007: TOTAL</b>
Ξενοδοχ. & Παρόμ. Εγκαταστάσεις	87.804	2.296	13.060	7.217	36.775	26.402	2.054	Hotels & Sim. Est/nts
Άλλα Συλλογικά Καταλύματα	4.765	0	1.570	142	460	2.593	0	Other Collect. Accom.
<b>2006: ΣΥΝΟΛΟ</b>	<b>93.957</b>	<b>2.402</b>	<b>15.137</b>	<b>7.718</b>	<b>37.592</b>	<b>29.058</b>	<b>2.050</b>	<b>2006: TOTAL</b>
Ξενοδοχ. & Παρόμ. Εγκαταστάσεις	89.490	2.402	13.621	7.570	37.336	26.511	2.050	Hotels & Sim. Est/nts
Άλλα Συλλογικά Καταλύματα	4.467	0	1.516	148	256	2.547	0	Other Collect. Accom.
<b>2005: ΣΥΝΟΛΟ</b>	<b>95.648</b>	<b>2.403</b>	<b>15.876</b>	<b>8.533</b>	<b>37.957</b>	<b>28.848</b>	<b>2.031</b>	<b>2005: TOTAL</b>
Ξενοδοχ. & Παρόμ. Εγκαταστάσεις	91.264	2.387	14.384	8.377	37.763	26.322	2.031	Hotels & Sim. Est/nts
Άλλα Συλλογικά Καταλύματα	4.384	16	1.492	156	194	2.526	0	Other Collect. Accom.

ΠΙΝΑΚΑΣ 55.- ΣΥΛΛΟΓΙΚΑ ΤΟΥΡΙΣΤΙΚΑ ΚΑΤΑΛΥΜΑΤΑ ΚΑΤΑ ΚΑΤΗΓΟΡΙΑ ΚΑΙ ΤΟΠΟΘΕΣΙΑ, 2007  
 TABLE 55.- COLLECTIVE ACCOMMODATION ESTABLISHMENTS BY TYPE AND LOCALITY, 2007

Κατηγορία	Σύνολο Total	Λ/σία L/sia	Λ/σός L/sos	Λ/κα L/ka	Αγ. Νάπα Ag. Napa	Παρ/μνι Par/mini	Πάφος Pafos	Θέρετρα στο βουνό Hill Resorts
<b>ΣΥΝΟΛΟ</b>	<b>902</b>	<b>23</b>	<b>118</b>	<b>114</b>	<b>194</b>	<b>104</b>	<b>313</b>	<b>36</b>
<b>A+B</b>								<b>A+B</b>
<b>ΞΕΝΟΔΟΧΕΙΑ ΚΑΙ ΠΑΡΟΜΟΙΕΣ ΕΓΚΑΤΑΣΤΑΣΕΙΣ</b>	<b>735</b>	<b>23</b>	<b>112</b>	<b>108</b>	<b>187</b>	<b>103</b>	<b>166</b>	<b>36</b>
<b>A</b>	<b>586</b>	<b>23</b>	<b>91</b>	<b>98</b>	<b>111</b>	<b>97</b>	<b>140</b>	<b>A</b>
<b>A1</b>	<b>235</b>	<b>14</b>	<b>41</b>	<b>27</b>	<b>45</b>	<b>27</b>	<b>60</b>	<b>A1</b>
A15 5 αστέρες	22	1	6	1	4	2	8	A15 5 stars
A14 4 αστέρες	59	3	9	6	9	12	19	A14 4 stars
A13 3 αστέρες	84	4	14	5	24	11	18	A13 3 stars
A12 2 αστέρες	47	5	8	14	7	1	7	A12 2 stars
A11 1 αστέρας	23	1	4	1	1	1	8	A11 1 star
<b>A2</b>	<b>220</b>	<b>2</b>	<b>24</b>	<b>29</b>	<b>59</b>	<b>68</b>	<b>38</b>	<b>A2</b>
<b>Οργανωμένα Διαμερίσματα</b>								<b>Hotel Apartments</b>
<b>A3</b>	<b>22</b>	<b>0</b>	<b>2</b>	<b>0</b>	<b>7</b>	<b>2</b>	<b>11</b>	<b>A3</b>
<b>Τουριστικά Χωριά</b>								<b>Tourist Villages</b>
<b>A4</b>	<b>109</b>	<b>7</b>	<b>24</b>	<b>42</b>	<b>0</b>	<b>0</b>	<b>31</b>	<b>A4</b>
<b>Παραδοσιακές Οικοδομές</b>								<b>Traditional Buildings</b>
<b>B</b>								<b>B</b>
<b>ΠΑΡΟΜΟΙΕΣ ΕΓΚΑΤΑΣΤΑΣΕΙΣ</b>	<b>149</b>	<b>0</b>	<b>21</b>	<b>10</b>	<b>76</b>	<b>6</b>	<b>26</b>	<b>10</b>
<b>B1</b>	<b>9</b>	<b>0</b>	<b>0</b>	<b>0</b>	<b>0</b>	<b>0</b>	<b>1</b>	<b>B1</b>
<b>Ξενοδοχεία χωρίς Αστέρες</b>								<b>Hotels without star</b>
<b>B2</b>	<b>6</b>	<b>0</b>	<b>3</b>	<b>0</b>	<b>0</b>	<b>0</b>	<b>1</b>	<b>B2</b>
<b>Ξενώνες</b>								<b>Guest Houses</b>
<b>B3</b>	<b>134</b>	<b>0</b>	<b>18</b>	<b>10</b>	<b>76</b>	<b>6</b>	<b>24</b>	<b>B3</b>
<b>Τουριστικά Διαμερίσματα</b>								<b>Tourist Apartments</b>
<b>Γ</b>								<b>C</b>
<b>Άλλα Συλλογικά Καταλύματα</b>	<b>167</b>	<b>0</b>	<b>6</b>	<b>6</b>	<b>7</b>	<b>1</b>	<b>147</b>	<b>0</b>
<b>Γ1</b>	<b>163</b>	<b>0</b>	<b>5</b>	<b>6</b>	<b>7</b>	<b>1</b>	<b>144</b>	<b>0</b>
<b>Άλλα Τουριστικά Καταλύματα</b>								<b>Other Collective Accommodation Establishments</b>
Γ11 Τουριστικές Επαύλεις	146	0	0	1	5	0	140	0
Γ12 Επιπλωμένα Διαμερίσματα	17	0	5	5	2	1	4	0
<b>Γ2</b>	<b>4</b>	<b>0</b>	<b>1</b>	<b>0</b>	<b>0</b>	<b>0</b>	<b>3</b>	<b>0</b>
<b>Κατασκηνωτικοί Χώροι</b>								<b>Tourist Campsites</b>

ΠΙΝΑΚΑΣ 56.- ΚΑΙΝΕΣ ΣΕ ΣΥΛΛΟΓΙΚΑ ΤΟΥΡΙΣΤΙΚΑ ΚΑΤΑΛΥΜΑΤΑ ΚΑΤΑ ΚΑΤΗΓΟΡΙΑ ΚΑΙ ΤΟΠΟΘΕΣΙΑ, 2007  
 TABLE 56.- BEDPLACES IN COLLECTIVE ACCOMMODATION ESTABLISHMENTS BY TYPE AND LOCALITY, 2007

Κατηγορία	Σύνολο Total	Λ/σία L/sia	Λ/σός L/sos	Λ/κα L/ka	Αγ. Νάπα Ag. Napa	Παρ/μνι Par/mni	Πάφος Pafos	Θέρετρα στο βουνό Hill resorts	Type
<b>ΣΥΝΟΛΟ</b>	<b>92.569</b>	<b>2.296</b>	<b>14.630</b>	<b>7.359</b>	<b>21.052</b>	<b>16.183</b>	<b>28.995</b>	<b>2.054</b>	<b>TOTAL</b>
<b>A+B</b> <b>ΞΕΝΟΔΟΧΕΙΑ ΚΑΙ</b> <b>ΠΑΡΟΜΟΙΕΣ ΕΓΚΑΤΑΣΤΑΣΕΙΣ</b>	<b>87.804</b>	<b>2.296</b>	<b>13.060</b>	<b>7.217</b>	<b>20.596</b>	<b>16.179</b>	<b>26.402</b>	<b>2.054</b>	<b>A+B</b> <b>HOTELS AND</b> <b>SIMILAR ESTABLISHMENTS</b>
<b>A</b> <b>ΞΕΝΟΔΟΧΕΙΑ</b>	<b>81.632</b>	<b>2.296</b>	<b>12.306</b>	<b>6.811</b>	<b>17.822</b>	<b>16.075</b>	<b>24.513</b>	<b>1.809</b>	<b>A</b> <b>HOTELS</b>
<b>A1</b> <i>Ξενοδοχεία Αστέρων</i>	53.478	2.112	10.209	4.700	10.270	7.136	17.307	1.744	<b>A1</b> <i>Hotels with Stars</i>
A15 5 αστέρες	10.461	596	3.090	386	1.698	788	3.903	0	A15 5 stars
A14 4 αστέρες	21.675	823	3.070	2.314	2.945	3.904	8.339	280	A14 4 stars
A13 3 αστέρες	16.393	356	2.862	990	4.852	2.265	4.170	898	A13 3 stars
A12 2 αστέρες	3.889	286	1.027	991	730	145	456	254	A12 2 stars
A11 1 αστέρας	1.060	51	160	19	45	34	439	312	A11 1 star
<b>A2</b> <i>Οργανωμένα Διαμερίσματα</i>	20.407	130	1.584	1.738	5.376	8.245	3.334	0	<b>A2</b> <i>Hotel Apartments</i>
<b>A3</b> <i>Τουριστικά Χωριά</i>	6.812	0	320	0	2.176	694	3.622	0	<b>A3</b> <i>Tourist Villages</i>
<b>A4</b> <i>Παραδοσιακές Οικοδομές</i>	935	54	193	373	0	0	250	65	<b>A4</b> <i>Traditional Buildings</i>
<b>B</b> <b>ΠΑΡΟΜΟΙΕΣ</b> <b>ΕΓΚΑΤΑΣΤΑΣΕΙΣ</b>	<b>6.172</b>	<b>0</b>	<b>754</b>	<b>406</b>	<b>2.774</b>	<b>104</b>	<b>1.889</b>	<b>245</b>	<b>B</b> <b>SIMILAR</b> <b>ESTABLISHMENTS</b>
<b>B1</b> <i>Ξενοδοχεία χωρίς Αστέρες</i>	226	0	0	0	0	0	34	192	<b>B1</b> <i>Hotels without star</i>
<b>B2</b> <i>Ξενώνες</i>	138	0	64	0	0	0	21	53	<b>B2</b> <i>Guest Houses</i>
<b>B3</b> <i>Τουριστικά Διαμερίσματα</i>	5.808	0	690	406	2.774	104	1.834	0	<b>B3</b> <i>Tourist Apartments</i>
<b>Γ</b> <b>ΆΛΛΑ ΣΥΛΛΟΓΙΚΑ</b> <b>ΚΑΤΑΛΥΜΑΤΑ</b>	<b>4.765</b>	<b>0</b>	<b>1.570</b>	<b>142</b>	<b>456</b>	<b>4</b>	<b>2.593</b>	<b>0</b>	<b>C</b> <b>OTHER COLLECTIVE ACCOMMO-</b> <b>DATION ESTABLISHMENTS</b>
<b>Γ1</b> <i>Άλλα Τουριστικά Καταλύματα</i>	1.957	0	130	142	456	4	1.225	0	<b>C1</b> <i>Holiday Dwellings</i>
Γ11 Τουριστικές Επαύλειες	1.685	0	0	66	430	0	1.189	0	C11 Tourist Villas
Γ12 Επιπλωμένα Διαμερίσματα	272	0	130	76	26	4	36	0	C12 Furnished Apartments
<b>Γ2</b> <i>Κατασπινθητικοί Χώροι</i>	2.808	0	1.440	0	0	0	1.368	0	<b>C2</b> <i>Tourist Campsites</i>

ΠΙΝΑΚΑΣ 57.- ΔΙΑΝΥΚΤΕΡΕΥΣΕΙΣ ΜΗ ΚΑΤΟΙΚΩΝ ΚΥΠΡΟΥ ΚΑΙ ΚΑΤΟΙΚΩΝ ΚΥΠΡΟΥ ΚΑΤΑ ΤΥΠΟ ΚΑΤΑΛΥΜΑΤΟΣ, 2002-2007  
 TABLE 57.- NIGHTS SPENT BY NON-RESIDENTS AND RESIDENTS BY TYPE OF ACCOMMODATION, 2002-2007

Τύπος καταλύματος	Σύνολο Total	Μη κάτοικοι Κύπρου Non-residents	Κάτοικοι Κύπρου Residents	Type of accommodation
<b>ΚΑΤΑΛΥΜΑ</b>				
<b>2007: ΣΥΝΟΛΟ</b>	<b>14.377.667</b>	<b>13.197.004</b>	<b>1.180.663</b>	<b>2007: TOTAL</b>
Ξενοδοχ. & Παρόμ. Εγκαταστ.	14.298.478	13.129.131	1.169.347	Hotels & Sim. Est/nts
Άλλα Συλλογικά Καταλύματα	79.189	67.873	11.316	Other Collect. Accom.
<b>2006: ΣΥΝΟΛΟ</b>	<b>14.438.592</b>	<b>13.310.257</b>	<b>1.128.335</b>	<b>2006: TOTAL</b>
Ξενοδοχ. & Παρόμ. Εγκαταστ.	14.341.370	13.227.357	1.114.013	Hotels & Sim. Est/nts
Άλλα Συλλογικά Καταλύματα	97.222	82.900	14.322	Other Collect. Accom.
<b>2005: ΣΥΝΟΛΟ</b>	<b>15.058.319</b>	<b>14.006.282</b>	<b>1.052.037</b>	<b>2005: TOTAL</b>
Ξενοδοχ. & Παρόμ. Εγκαταστ.	14.939.332	13.899.099	1.040.233	Hotels & Sim. Est/nts
Άλλα Συλλογικά Καταλύματα	118.987	107.183	11.804	Other Collect. Accom.
<b>2004: ΣΥΝΟΛΟ</b>	<b>14.717.269</b>	<b>13.636.517</b>	<b>1.080.752</b>	<b>2004: TOTAL</b>
Ξενοδοχ. & Παρόμ. Εγκαταστ.	14.623.352	13.554.335	1.069.017	Hotels & Sim. Est/nts
Άλλα Συλλογικά Καταλύματα	93.917	82.182	11.735	Other Collect. Accom.
<b>2003: ΣΥΝΟΛΟ</b>	<b>14.457.937</b>	<b>13.490.132</b>	<b>967.805</b>	<b>2003: TOTAL</b>
Ξενοδοχ. & Παρόμ. Εγκαταστ.	14.381.314	13.424.102	957.212	Hotels & Sim. Est/nts
Άλλα Συλλογικά Καταλύματα	76.623	66.030	10.593	Other Collect. Accom.
<b>2002: ΣΥΝΟΛΟ</b>	<b>16.159.347</b>	<b>15.289.044</b>	<b>870.303</b>	<b>2002: TOTAL</b>
Ξενοδοχ. & Παρόμ. Εγκαταστ.	16.103.163	15.235.497	867.666	Hotels & Sim. Est/nts
Άλλα Συλλογικά Καταλύματα	56.184	53.547	2.637	Other Collect. Accom.

ΠΙΝΑΚΑΣ 58.- ΔΙΑΝΥΚΤΗΡΕΥΣΕΙΣ ΜΗ ΚΑΤΟΙΚΩΝ ΚΥΠΡΟΥ ΚΑΙ ΚΑΤΟΙΚΩΝ ΚΥΠΡΟΥ ΚΑΤΑ ΕΠΑΡΧΙΑ ΚΑΙ ΤΥΠΟ ΚΑΤΑΛΥΜΑΤΟΣ, 2006-2007  
 TABLE 58.- NIGHTS SPENT BY NON-RESIDENTS AND RESIDENTS BY DISTRICT AND TYPE OF ACCOMMODATION, 2006-2007

Επαρχία	2006			2007			District
	Σύνολο	Ξενοδοχεία & παρόμ. εγκαταστάσεις	Άλλα συλλογικά καταλύματα	Σύνολο	Ξενοδοχεία & παρόμ. εγκαταστάσεις	Άλλα συλλογικά καταλύματα	
	Total	Hotels & similar establishments	Other collective accommodation	Total	Hotels & similar establishments	Other collective accommodation	
<b>Σύνολο</b>	<b>14.438.592</b>	<b>14.341.370</b>	<b>97.222</b>	<b>14.377.667</b>	<b>14.298.478</b>	<b>79.189</b>	<b>Total</b>
Λευκωσία	251.881	251.881	0	269.376	269.376	0	Lefkosia
Λεμεσός	2.128.697	2.121.739	6.958	2.011.380	2.001.396	9.984	Lemesos
Λάρνακα	1.102.203	1.099.668	2.535	1.053.583	1.051.805	1.778	Larnaka
Αμμι/στος	5.717.162	5.695.198	21.964	6.042.793	6.013.155	29.638	Amm/stos
Πάφος	5.089.109	5.023.344	65.765	4.842.396	4.804.607	37.789	Pafos
Ορεινά Θέρετρα	149.540	149.540	0	158.139	158.139	0	Hill Resorts
<b>Μη κάτοικοι Κύπρου</b>	<b>13.310.257</b>	<b>13.227.357</b>	<b>82.900</b>	<b>13.197.004</b>	<b>13.129.131</b>	<b>67.873</b>	<b>Non-Residents</b>
Λευκωσία	215.913	215.913	0	229.963	229.963	0	Lefkosia
Λεμεσός	1.964.819	1.959.875	4.944	1.838.768	1.833.257	5.511	Lemesos
Λάρνακα	1.016.491	1.014.091	2.400	964.182	962.468	1.714	Larnaka
Αμμι/στος	5.379.745	5.358.028	21.717	5.688.737	5.659.836	28.901	Amm/stos
Πάφος	4.696.271	4.642.432	53.839	4.439.700	4.407.953	31.747	Pafos
Ορεινά Θέρετρα	37.018	37.018	0	35.654	35.654	0	Hill Resorts
<b>Κάτοικοι Κύπρου</b>	<b>1.128.335</b>	<b>1.114.013</b>	<b>14.322</b>	<b>1.180.663</b>	<b>1.169.347</b>	<b>11.316</b>	<b>Residents</b>
Λευκωσία	35.968	35.968	0	39.413	39.413	0	Lefkosia
Λεμεσός	163.878	161.864	2.014	172.612	168.139	4.473	Lemesos
Λάρνακα	85.712	85.577	135	89.401	89.337	64	Larnaka
Αμμι/στος	337.417	337.170	247	354.056	353.319	737	Amm/stos
Πάφος	392.838	380.912	11.926	402.696	396.654	6.042	Pafos
Ορεινά Θέρετρα	112.522	112.522	0	122.485	122.485	0	Hill Resorts

**ΠΙΝΑΚΑΣ 59.- ΔΙΑΝΥΚΤΕΡΕΥΣΕΙΣ ΜΗ ΚΑΤΟΙΚΩΝ ΚΥΠΡΟΥ ΚΑΤΑ ΧΩΡΑ ΣΥΝΗΘΟΥΣ ΔΙΑΜΟΝΗΣ ΚΑΙ ΚΑΤΑ ΤΥΠΟ ΚΑΤΑΛΥΜΑΤΟΣ, 2007**

**TABLE 59.- NIGHTS SPENT BY NON-RESIDENTS BY COUNTRY OF USUAL RESIDENCE AND BY TYPE OF ACCOMMODATION, 2007**

Χώρα Συνήθους Διαμονής	2007			Country of usual Residence
	Σύνολο	Ξενοδοχ. & Παρόμοιες Εγκαταστάσεις	Άλλα Συλλογικά Καταλύματα	
	Total	Hotels & Similar Establishments	Other Collective Accommodation	
<b>ΣΥΝΟΛΟ</b>	<b>13.197.004</b>	<b>13.129.131</b>	<b>67.873</b>	<b>TOTAL</b>
<b>ΕΥΡΩΠΗ</b>	<b>12.732.995</b>	<b>12.665.639</b>	<b>67.356</b>	<b>EUROPE</b>
<b>Χώρες Ε.Ε.</b>	<b>10.856.074</b>	<b>10.790.478</b>	<b>65.596</b>	<b>E. U. Countries</b>
Βέλγιο	127.880	127.825	55	Belgium
Βουλγαρία	30.586	30.582	4	Bulgaria
Τσεχία	130.292	130.243	49	Czech Republic
Δανία	183.892	183.356	536	Denmark
Γερμανία	1.130.821	1.128.888	1.933	Germany
Εσθονία	8.814	8.814	0	Estonia
Ιρλανδία	124.911	124.610	301	Ireland
Ελλάδα	236.990	236.850	140	Greece
Ισπανία	17.377	17.354	23	Spain
Γαλλία	264.675	264.012	663	France
Ιταλία	119.619	119.526	93	Italy
Λεττονία	7.133	7.121	12	Latvia
Λιθουανία	8.993	8.993	0	Lithuania
Λουξεμβούργο	16.757	16.755	2	Luxembourg
Ουγγαρία	45.754	45.693	61	Hungary
Μάλτα	8.327	8.327	0	Malta
Ολλανδία	150.333	149.636	697	Netherlands
Αυστρία	129.475	128.500	975	Austria
Πολωνία	104.787	104.767	20	Poland
Πορτογαλλία	7.776	7.774	2	Portugal
Ρουμανία	41.960	41.680	280	Romania
Σλοβενία	6.673	6.671	2	Slovenia
Σλοβακία	16.672	16.648	24	Slovakia
Φιλλανδία	145.346	145.318	28	Finland
Σουηδία	825.199	822.854	2.345	Sweden
Ηνωμένο Βασίλειο	6.965.032	6.907.681	57.351	United Kingdom
<b>ΕΖΕΣ</b>	<b>720.199</b>	<b>718.936</b>	<b>1.263</b>	<b>EFTA</b>
Ισλανδία	15.747	15.707	40	Iceland
Νορβηγία	434.895	434.121	774	Norway
Ελβετία (περιλ. Λιχτεν.)	269.557	269.108	449	Switzerland (incl. Liechten.)
<b>Σύνολο άλλων Ευρ/κών χωρών (εκτός ΕΦΤΑ)</b>	<b>1.156.722</b>	<b>1.156.225</b>	<b>497</b>	<b>Total for other European countries (excluding EFTA)</b>
Ρωσία	1.069.436	1.069.021	415	Russia
Άλλες Ευρωπαϊκές χώρες	87.286	87.204	82	Other European countries
<b>ΆΛΛΕΣ ΧΩΡΕΣ</b>	<b>464.009</b>	<b>463.492</b>	<b>517</b>	<b>OTHER COUNTRIES</b>

**ΠΙΝΑΚΑΣ 60.- ΔΙΑΝΥΚΤΕΡΕΥΣΕΙΣ ΜΗ ΚΑΤΟΙΚΩΝ ΚΥΠΡΟΥ ΚΑΤΑ ΧΩΡΑ ΣΥΝΘΕΟΥΣ ΔΙΑΜΟΝΗΣ (ΚΥΡΙΑΣ ΧΩΡΕΣ) ΚΑΙ ΜΗΝΑ, 2007**  
**TABLE 60.- NIGHTS SPENT BY NON-RESIDENTS BY COUNTRY OF USUAL RESIDENCE (MAIN COUNTRIES) AND MONTH, 2007**

Χώρα Συνήθους Διαμονής	Σύνολο Total	Ιαν.	Φεβρ.	Μάρτ.	Απρ.	Μάιος	Ιούν.	Ιούλ.	Αύγ.	Σεπτ.	Οκτ.	Νοέμ.	Δεκ.	Χώρα of usual Residence
		Jan.	Feb.	March	Apr.	May	June	July	Aug.	Sept.	Oct.	Nov.	Dec.	
<b>ΣΥΝΟΛΟ</b>	<b>13.197.004</b>	<b>310.241</b>	<b>352.933</b>	<b>504.481</b>	<b>799.491</b>	<b>1.360.966</b>	<b>1.647.196</b>	<b>1.876.826</b>	<b>2.031.194</b>	<b>1.799.486</b>	<b>1.582.790</b>	<b>586.520</b>	<b>344.880</b>	<b>TOTAL</b>
<b>ΕΥΡΩΠΗ</b>	<b>12.732.995</b>	<b>293.737</b>	<b>326.373</b>	<b>476.257</b>	<b>771.986</b>	<b>1.325.918</b>	<b>1.596.187</b>	<b>1.822.561</b>	<b>1.963.312</b>	<b>1.727.993</b>	<b>1.538.202</b>	<b>561.255</b>	<b>329.214</b>	<b>EUROPE</b>
<b>Χώρες E.E.</b>	<b>10.856.074</b>	<b>249.776</b>	<b>279.865</b>	<b>417.086</b>	<b>691.540</b>	<b>1.154.437</b>	<b>1.322.375</b>	<b>1.508.449</b>	<b>1.655.004</b>	<b>1.457.393</b>	<b>1.331.249</b>	<b>495.527</b>	<b>293.373</b>	<b>E. U. Countries</b>
Βέλγιο	127.880	3.173	3.709	5.828	9.674	14.221	12.508	23.439	20.774	13.832	12.085	5.629	3.008	Belgium
Βουλγαρία	30.586	761	3.099	2.335	1.411	3.442	3.128	4.691	3.606	3.119	2.330	1.152	1.512	Bulgaria
Τσεχία	130.292	520	1.317	1.274	3.896	12.775	23.311	19.454	21.445	25.306	17.797	2.537	660	Czech Republic
Δανία	183.892	345	929	2.099	8.958	24.132	26.981	42.500	29.580	26.554	19.355	2.096	363	Denmark
Γερμανία	1.130.821	30.693	33.024	66.619	100.966	123.672	110.126	113.133	112.171	126.753	159.874	101.520	52.270	Germany
Εσθονία	8.814	284	492	189	873	896	1.532	1.177	631	995	1.040	501	204	Estonia
Ιρλανδία	124.911	925	1.560	2.634	5.517	10.375	17.350	24.403	24.952	20.430	12.487	1.772	2.506	Ireland
Ελλάδα	236.990	9.073	9.651	22.650	23.457	19.487	17.859	23.268	22.335	36.948	17.736	18.928	15.598	Greece
Ισπανία	17.377	446	711	891	1.429	1.043	1.017	1.348	3.510	3.289	2.399	679	615	Spain
Γαλλία	264.675	4.808	6.110	7.474	33.457	34.233	27.477	39.931	44.999	25.962	24.265	9.706	6.253	France
Ιταλία	119.619	2.289	2.581	3.323	7.711	8.030	15.026	15.806	41.291	10.373	7.725	2.870	2.594	Italy
Λεττονία	7.133	36	93	386	314	591	1.829	707	1.021	864	702	307	283	Latvia
Λιθουανία	8.993	31	274	309	675	966	1.203	1.661	1.239	1.092	1.151	294	98	Lithuania
Λουξεμβούργο	16.757	50	114	459	1.334	1.312	1.997	2.743	2.602	2.723	2.233	1.096	94	Luxembourg
Ουγγαρία	45.754	601	1.297	1.675	2.437	3.158	5.683	10.704	8.489	5.942	3.363	1.685	720	Hungary
Μάλτα	8.327	231	212	436	339	193	634	2.141	2.349	930	383	206	273	Malta
Ολλανδία	150.333	1.805	2.742	4.355	9.485	23.597	16.016	23.820	22.577	17.749	18.831	6.261	3.095	Netherlands
Αυστρία	129.475	2.407	2.727	3.373	8.936	12.248	15.767	15.932	13.689	18.860	22.768	10.386	2.382	Austria
Πολωνία	104.787	3.570	4.147	3.850	4.255	10.405	11.622	17.372	16.761	13.575	11.408	4.650	3.172	Poland
Πορτογαλλία	7.776	215	383	540	924	414	468	471	675	1.195	1.566	426	499	Portugal
Ρουμανία	41.960	3.188	4.574	2.134	3.015	2.660	3.642	5.219	5.896	4.584	3.049	1.760	2.239	Romania
Σλοβενία	6.673	170	247	135	700	929	274	628	583	1.685	640	368	314	Slovenia
Σλοβακία	16.672	171	385	646	895	1.360	2.517	3.641	3.006	1.763	1.178	750	360	Slovak Republic
Φιλανδία	145.346	5.697	9.317	9.614	11.238	15.249	19.349	15.933	12.967	12.889	19.348	7.936	5.809	Finland
Σουηδία	825.199	34.333	30.198	34.853	51.667	104.094	92.126	98.562	95.738	105.819	103.962	43.796	30.051	Sweden
Ηνωμένο Βασίλειο	6.965.032	143.954	159.972	239.005	397.977	724.955	892.933	999.765	1.142.118	974.162	863.574	268.216	158.401	United Kingdom

(continued)

(συνεχίζεται)

ΠΙΝΑΚΑΣ 60.- (συνεχίζεται) - TABLE 60.- (cont'd)

Χώρα Συνήθους Διαμονής	Σύνολο Total	Ιαν. Jan.	Φεβρ. Feb.	Μάρτ. March	Απρ. Apr.	Μάιος May	Ιούν. June	Ιούλ. July	Αύγ. Aug.	Σεπτ. Sept.	Οκτ. Oct.	Νοέμ. Nov.	Δεκ. Dec.	Country of usual Residence
<b>ΕΦΤΑ</b>	<b>720.199</b>	<b>23.032</b>	<b>26.771</b>	<b>35.716</b>	<b>41.716</b>	<b>66.908</b>	<b>89.144</b>	<b>126.646</b>	<b>86.738</b>	<b>87.650</b>	<b>82.039</b>	<b>33.930</b>	<b>19.909</b>	<b>EFTA</b>
Ισλανδία	15.747	143	302	564	2.078	415	3.429	4.524	516	808	2.151	683	134	Iceland
Νορβηγία	434.895	21.480	23.155	30.715	22.583	38.561	46.533	77.642	48.895	46.934	33.478	26.352	18.567	Norway
Ελβετία (περιλ. Λίχτενστάιν)	269.557	1.409	3.314	4.437	17.055	27.932	39.182	44.480	37.327	39.908	46.410	6.895	1.208	Switzerland (incl. Liechtenstein)
<b>Σύνολο άλλων Ευρωπαϊκών χωρών (εκτός ΕΦΤΑ)</b>	<b>1.156.722</b>	<b>20.929</b>	<b>19.737</b>	<b>23.455</b>	<b>38.730</b>	<b>104.573</b>	<b>184.668</b>	<b>187.466</b>	<b>221.570</b>	<b>182.950</b>	<b>124.914</b>	<b>31.798</b>	<b>15.932</b>	<b>Total for other European countries (excluding EFTA)</b>
Ρωσία	1.069.436	17.774	13.033	18.561	33.150	96.808	175.138	174.886	208.675	174.209	117.087	26.968	13.147	Russia
Άλλες Ευρωπαϊκές χώρες	87.286	3.155	6.704	4.894	5.580	7.765	9.530	12.580	12.895	8.741	7.827	4.830	2.785	Other European countries
<b>ΆΛΛΕΣ ΧΩΡΕΣ</b>	<b>464.009</b>	<b>16.504</b>	<b>26.560</b>	<b>28.224</b>	<b>27.505</b>	<b>35.048</b>	<b>51.009</b>	<b>54.265</b>	<b>67.882</b>	<b>71.493</b>	<b>44.588</b>	<b>25.265</b>	<b>15.666</b>	<b>OTHER COUNTRIES</b>



ΠΙΝΑΚΑΣ 61.- ΔΙΑΝΥΚΤΕΡΕΥΣΕΙΣ ΚΑΤΟΙΚΩΝ ΚΥΠΡΟΥ ΚΑΤΑ ΜΗΝΑ ΚΑΙ ΤΥΠΟ ΚΑΤΑΛΥΜΑΤΟΣ, 2005-2007

TABLE 61.- NIGHTS SPENT BY RESIDENTS BY MONTH AND TYPE OF ACCOMMODATION, 2005-2007

Μήνας	Σύνολο Total	Ξενοδοχ. & Παρόμοιες Εγκαταστάσεις Hotels & Similar Establishments	Άλλα Συλλογικά Καταλύματα Other Collective Accommodation	Month
<b>2007: ΣΥΝΟΛΟ</b>	<b>1.180.663</b>	<b>1.169.347</b>	<b>11.316</b>	<b>2007: TOTAL</b>
Ιανουάριος	43.809	43.473	336	January
Φεβρουάριος	62.220	61.962	258	February
Μάρτιος	44.398	44.172	226	March
<b>1<sup>ο</sup> Τρίμηνο</b>	<b>150.427</b>	<b>149.607</b>	<b>820</b>	<b>1<sup>st</sup> Quarter</b>
Απρίλιος	66.618	66.178	440	April
Μάιος	77.367	76.678	689	May
Ιούνιος	90.647	89.617	1.030	June
<b>2<sup>ο</sup> Τρίμηνο</b>	<b>234.632</b>	<b>232.473</b>	<b>2.159</b>	<b>2<sup>nd</sup> Quarter</b>
<b>ΠΡΩΤΟ ΕΞΑΜΗΝΟ</b>	<b>385.059</b>	<b>382.080</b>	<b>2.979</b>	<b>FIRST HALF</b>
Ιούλιος	207.992	206.001	1.991	July
Αύγουστος	355.472	350.435	5.037	August
Σεπτέμβριος	85.621	84.999	622	September
<b>3<sup>ο</sup> Τρίμηνο</b>	<b>649.085</b>	<b>641.435</b>	<b>7.650</b>	<b>3<sup>rd</sup> Quarter</b>
Οκτώβριος	47.369	47.086	283	October
Νοέμβριος	38.689	38.476	213	November
Δεκέμβριος	60.461	60.270	191	December
<b>4<sup>ο</sup> Τρίμηνο</b>	<b>146.519</b>	<b>145.832</b>	<b>687</b>	<b>4<sup>th</sup> Quarter</b>
<b>ΔΕΥΤΕΡΟ ΕΞΑΜΗΝΟ</b>	<b>795.604</b>	<b>787.267</b>	<b>8.337</b>	<b>SECOND HALF</b>
<b>2006: ΣΥΝΟΛΟ</b>	<b>1.128.335</b>	<b>1.114.013</b>	<b>14.322</b>	<b>2006: TOTAL</b>
Ιανουάριος	45.386	45.325	61	January
Φεβρουάριος	40.626	40.584	42	February
Μάρτιος	60.044	59.936	108	March
<b>1<sup>ο</sup> Τρίμηνο</b>	<b>146.056</b>	<b>145.845</b>	<b>211</b>	<b>1<sup>st</sup> Quarter</b>
Απρίλιος	69.801	69.402	399	April
Μάιος	48.721	48.391	330	May
Ιούνιος	107.230	106.036	1.194	June
<b>2<sup>ο</sup> Τρίμηνο</b>	<b>225.752</b>	<b>223.829</b>	<b>1.923</b>	<b>2<sup>nd</sup> Quarter</b>
<b>ΠΡΩΤΟ ΕΞΑΜΗΝΟ</b>	<b>371.808</b>	<b>369.674</b>	<b>2.134</b>	<b>FIRST HALF</b>
Ιούλιος	196.229	192.386	3.843	July
Αύγουστος	345.909	338.640	7.269	August
Σεπτέμβριος	78.832	78.029	803	September
<b>3<sup>ο</sup> Τρίμηνο</b>	<b>620.970</b>	<b>609.055</b>	<b>11.915</b>	<b>3<sup>rd</sup> Quarter</b>
Οκτώβριος	49.608	49.490	118	October
Νοέμβριος	33.562	33.487	75	November
Δεκέμβριος	52.387	52.307	80	December
<b>4<sup>ο</sup> Τρίμηνο</b>	<b>135.557</b>	<b>135.284</b>	<b>273</b>	<b>4<sup>th</sup> Quarter</b>
<b>ΔΕΥΤΕΡΟ ΕΞΑΜΗΝΟ</b>	<b>756.527</b>	<b>744.339</b>	<b>12.188</b>	<b>SECOND HALF</b>
<b>2005: ΣΥΝΟΛΟ</b>	<b>1.052.037</b>	<b>1.040.233</b>	<b>11.804</b>	<b>2005: TOTAL</b>
<b>1<sup>ο</sup> Τρίμηνο</b>	<b>153.393</b>	<b>153.060</b>	<b>333</b>	<b>1<sup>st</sup> Quarter</b>
<b>2<sup>ο</sup> Τρίμηνο</b>	<b>203.996</b>	<b>202.377</b>	<b>1.619</b>	<b>2<sup>nd</sup> Quarter</b>
<b>ΠΡΩΤΟ ΕΞΑΜΗΝΟ</b>	<b>357.389</b>	<b>355.437</b>	<b>1.952</b>	<b>FIRST HALF</b>
<b>3<sup>ο</sup> Τρίμηνο</b>	<b>570.112</b>	<b>560.819</b>	<b>9.293</b>	<b>3<sup>rd</sup> Quarter</b>
<b>4<sup>ο</sup> Τρίμηνο</b>	<b>124.536</b>	<b>123.977</b>	<b>559</b>	<b>4<sup>th</sup> Quarter</b>
<b>ΔΕΥΤΕΡΟ ΕΞΑΜΗΝΟ</b>	<b>694.648</b>	<b>684.796</b>	<b>9.852</b>	<b>SECOND HALF</b>

**ΠΙΝΑΚΑΣ 62.- ΠΟΣΟΣΤΟ ΠΛΗΡΟΤΗΤΑΣ ΣΕ ΞΕΝΟΔΟΧΕΙΑ ΚΑΙ ΠΑΡΟΜΟΙΕΣ ΕΓΚΑΤΑΣΤΑΣΕΙΣ, 1997-2007**  
**TABLE 62.- UTILISATION RATE IN HOTELS AND SIMILAR ESTABLISHMENTS, 1997-2007**

Ποσοστά-Percentages			
Περίοδος	Ακαθάριστο Gross	Καθαρό Net	Period
<b>1997</b>	<b>44,4</b>	<b>53,9</b>	<b>1997</b>
<b>1998</b>	<b>48,0</b>	<b>57,3</b>	<b>1998</b>
<b>1999</b>	<b>54,8</b>	<b>63,0</b>	<b>1999</b>
<b>2000</b>	<b>56,5</b>	<b>65,1</b>	<b>2000</b>
<b>2001</b>	<b>59,7</b>	<b>74,1</b>	<b>2001</b>
<b>2002</b>	<b>49,2</b>	<b>63,0</b>	<b>2002</b>
<b>2003</b>	<b>41,8</b>	<b>57,5</b>	<b>2003</b>
<b>2004</b>	<b>41,9</b>	<b>57,6</b>	<b>2004</b>
<b>2005</b>	<b>44,7</b>	<b>61,6</b>	<b>2005</b>
<b>2006</b>	<b>43,8</b>	<b>59,9</b>	<b>2006</b>
<b>2007</b>	<b>44,7</b>	<b>61,8</b>	<b>2007</b>
<b>2006:</b>			<b>2006:</b>
Ιανουάριος	14,3	29,4	January
Φεβρουάριος	16,3	32,9	February
Μάρτιος	22,6	41,7	March
Απρίλιος	35,6	47,4	April
Μάιος	51,5	59,3	May
Ιούνιος	65,0	71,2	June
Ιούλιος	72,8	78,8	July
Αύγουστος	83,4	89,4	August
Σεπτέμβριος	66,2	72,6	September
Οκτώβριος	57,2	65,8	October
Νοέμβριος	23,7	41,0	November
Δεκέμβριος	14,2	29,9	December
<b>2007:</b>			<b>2007:</b>
Ιανουάριος	12,8	27,6	January
Φεβρουάριος	16,9	34,5	February
Μάρτιος	20,2	38,1	March
Απρίλιος	32,8	45,2	April
Μάιος	52,2	59,6	May
Ιούνιος	65,8	71,5	June
Ιούλιος	76,2	82,6	July
Αύγουστος	87,2	94,9	August
Σεπτέμβριος	71,3	77,7	September
Οκτώβριος	59,7	69,0	October
Νοέμβριος	23,8	42,9	November
Δεκέμβριος	15,0	32,0	December

**ΜΕΡΟΣ ΙΧ: ΠΡΟΣΩΠΑ ΠΟΥ ΣΥΜΜΕΤΕΙΧΑΝ ΣΕ ΚΡΟΥΑΖΙΕΡΑ ΞΕΚΙΝΩΝΤΑΣ  
ΑΠΟ ΤΗΝ ΚΥΠΡΟ**

**PART IX: PERSONS PARTICIPATED IN CRUISES DEPARTING FROM CYPRUS**



**ΠΙΝΑΚΑΣ 63.- ΠΡΟΣΩΠΑ ΠΟΥ ΣΥΜΜΕΤΕΙΧΑΝ ΣΕ ΚΡΟΥΑΖΙΕΡΑ ΞΕΚΙΝΩΝΤΑΣ ΑΠΟ ΤΗΝ ΚΥΠΡΟ, 1996-2007**

**TABLE 63.- PERSONS PARTICIPATED IN CRUISES DEPARTING FROM CYPRUS, 1996-2007**

Περίοδος	Σύνολο Total	Ξένοι υπήκοοι Foreign citizens	Κύπριοι Cypriots	Period
1996	<b>189.756</b>	166.117	23.639	1996
1997	<b>194.092</b>	169.653	24.439	1997
1998	<b>187.155</b>	151.743	35.412	1998
1999	<b>221.065</b>	175.162	45.903	1999
2000	<b>241.506</b>	198.894	42.612	2000
2001	<b>156.082</b>	120.026	36.056	2001
2002	<b>129.018</b>	80.067	48.951	2002
2003	<b>87.917</b>	48.438	39.479	2003
2004	<b>99.686</b>	52.850	46.836	2004
2005	<b>76.204</b>	41.688	34.516	2005
2006	<b>57.866</b>	29.381	28.485	2006
2007	<b>59.799</b>	30.892	28.907	2007
<b>2007:</b> Ιανουάριος	<b>0</b>	0	0	<b>2007:</b> January
Φεβρουάριος	<b>0</b>	0	0	February
Μάρτιος	<b>0</b>	0	0	March
Απρίλιος	<b>352</b>	331	21	April
Μάιος	<b>5.808</b>	3.523	2.285	May
Ιούνιος	<b>8.214</b>	5.099	3.115	June
Ιούλιος	<b>9.149</b>	4.700	4.449	July
Αύγουστος	<b>16.135</b>	7.586	8.549	August
Σεπτέμβριος	<b>9.356</b>	4.747	4.609	September
Οκτώβριος	<b>10.412</b>	4.858	5.554	October
Νοέμβριος	<b>373</b>	48	325	November
Δεκέμβριος	<b>0</b>	0	0	December
<b>2006:</b> Ιανουάριος	<b>0</b>	0	0	<b>2006:</b> January
Φεβρουάριος	<b>0</b>	0	0	February
Μάρτιος	<b>0</b>	0	0	March
Απρίλιος	<b>3.111</b>	2.030	1.081	April
Μάιος	<b>7.019</b>	3.690	3.329	May
Ιούνιος	<b>9.763</b>	5.017	4.746	June
Ιούλιος	<b>10.920</b>	5.478	5.442	July
Αύγουστος	<b>11.876</b>	4.017	7.859	August
Σεπτέμβριος	<b>6.606</b>	4.195	2.411	September
Οκτώβριος	<b>7.636</b>	4.315	3.321	October
Νοέμβριος	<b>935</b>	639	296	November
Δεκέμβριος	<b>0</b>	0	0	December



***ΜΕΡΟΣ Χ: ΔΙΕΘΝΗ ΣΤΟΙΧΕΙΑ ΤΟΥΡΙΣΜΟΥ***

***PART X: INTERNATIONAL STATISTICS ON TOURISM***









**Π Α Ρ Α Ρ Τ Η Μ Α**

**A P P E N D I X**

Ερωτηματολόγια Έρευνας Ταξιδιωτών  
Questionnaires of Passenger Survey



Inter. Code <input style="width: 50px;" type="text"/>		Ser. No. <input style="width: 50px;" type="text"/>	
1. Date <input style="width: 20px;" type="text"/> <input style="width: 20px;" type="text"/> <input style="width: 20px;" type="text"/>	2. Airport <input style="width: 30px;" type="text"/>	3. Day M T W T F S S 1 2 3 4 5 6 7	4. Shift 0.00-7.59 8.00-15.59 16.00-24.00 1 2 3
Flight company: ..... 5. Flight coming from: <input style="width: 100px;" type="text"/>		15. In which part of the country do you intend to stay <u>most</u> of your nights? Paralimni, Protaras 1 Ayia Napa 2 Larnaka 3 Lemesos 4 Pafos 5 Polis 6 Lefkosia 7 Other 8	
6. Sex Male 1 Female 2		16. In what type of accommodation will you be staying? Hotel/tourist establishment 1 With friends and relatives 2 Owned residence 3 Elsewhere 4	
7. Year of birth <input style="width: 20px;" type="text"/> <input style="width: 20px;" type="text"/> <input style="width: 20px;" type="text"/>		17. How long have you stayed abroad? Less than 1 year 1 1 year or more 2	
8. Country of birth <input style="width: 100px;" type="text"/>		18. What will be your occupation in Cyprus? <input style="width: 100px;" type="text"/>	
9. Nationality <input style="width: 100px;" type="text"/>		19. In what kind of bussines/industry are you going to work? <input style="width: 100px;" type="text"/>	
10. What is the country of your usual residence for most of the last 12 months; <input style="width: 100px;" type="text"/>		20. Will you be..... Self-employed 1 Employee 2 Other 3 Not stated/Don't know 4	
11. What is the purpose of your travel to Cyprus; <b>TOURISM/SHORT VISIT</b> Short visit for holidays ..... 1 Visiting friends and relatives ..... 2 Short visit for business ..... 3 Health reasons ..... 4 Study and/or training ..... 5 <b>EMPLOYMENT/SETTLEMENT IN CYPRUS</b> Employment ..... 6 Settlement ..... 7 Permanent settlement (Cypriot Origin) ..... 8 Returning home from work abroad ..... 9 <b>RESIDENTS RETURNING</b> Returning to Cyprus from holidays abroad ..... 10 Returning to Cyprus from business trip ..... 11 Returning home form religious and pilgrimage trip ..... 12 Returning home after health treatment abroad ..... 13 Other (specify) ..... <input style="width: 50px;" type="text"/> <b>CYPRIOI STUDENTS</b> Cypriot student coming for holidays/short visit ..... 14 Returning home after completion of studies abroad ..... 15		21. What is the highest level of education you attained? Never attended school / Not completed primary 1 Primary 2 Secondary/lower level (3 years) 3 Secondary/higher level (6 years) 4 Third level - non University 5 University 6 Doctorate's degree 7	
12. How long do you intend to stay in Cyprus? Less than 3 months ..... 1 3 to less than 12 months ..... 2 1 year or more (limited duration) ..... 3 Unlimited duration ..... 4		22. Where will you stay in Cyprus? <input style="width: 100px;" type="text"/>	
13. Have you already fixed a date for departure? Yes 1 No 2 a. When will you be leaving? <input style="width: 20px;" type="text"/> <input style="width: 20px;" type="text"/> <input style="width: 20px;" type="text"/> <input style="width: 20px;" type="text"/> <input style="width: 20px;" type="text"/> <input style="width: 20px;" type="text"/> b. Approximately how many nights do you intend to stay? <input style="width: 30px;" type="text"/>		23. Are you travelling with other members of your family who intend to stay? Yes 1 No 2 Sex Age M F 1 2 <input style="width: 30px;" type="text"/> <input style="width: 30px;" type="text"/> 1 2 <input style="width: 30px;" type="text"/> <input style="width: 30px;" type="text"/> 1 2 <input style="width: 30px;" type="text"/> <input style="width: 30px;" type="text"/> 1 2 <input style="width: 30px;" type="text"/> <input style="width: 30px;" type="text"/> 1 2 <input style="width: 30px;" type="text"/> <input style="width: 30px;" type="text"/>	
14. Are you travelling on a package tour? Yes 1 No 2		24. a. Which country have you visited on this trip? <input style="width: 100px;" type="text"/> b. How many nights have you stayed abroad? <input style="width: 30px;" type="text"/>	

Κωδ. Ερευνητή		Αυξ. Αρ.	
1. Ημερ.	2. Αεροδρ.	3. Μέρα Δ Τ Τ Π Π Σ Κ 1 2 3 4 5 6 7	4. Βάρδια 0.00-7.59 8.00-15.59 16.00-24.00 1 2 3
Αεροπορική εταιρία: .....		15. Σε ποιο μέρος της Κύπρου σκοπεύετε να μείνετε τον <u>περισσότερο</u> χρόνο της παραμονής σας;	
5. Πτήση από: .....		Παραλίμνι, Πρωταράς 1 Αγία Νάπα 2 Λάρνακα 3 Λεμεσός 4 Πάφος 5 Πόλις 6 Λευκωσία 7 Αλλού 8	
6. Φύλο Άντρας 1 Γυναίκα 2		16. Σε τι είδους κατάλυμα θα μένετε; Ξενοδοχείο/τουριστικό κατάλυμα 1 Με συγγενείς και φίλους 2 Ιδιόκτητη κατοικία 3 Αλλού 4	
7. Έτος γέννησης		17. Πόσο καιρό είχατε τη συνήθη διαμονή σας εκτός Κύπρου; Λιγότερο από 1 χρόνο 1 Ένα χρόνο ή περισσότερο 2	
8. Χώρα γέννησης		18. Ποιο θα είναι το επάγγελμά σας στην Κύπρο;	
9. Υπηκοότητα		19. Σε τι είδος επιχείρηση θα εργαστείτε;	
10. Ποια η χώρα συνήθους διαμονής σας τους τελευταίους 12 μήνες;		20. Στην εργασία σας θα είστε... Αυτοεργαζόμενος 1 Υπάλληλος 2 Άλλο 3 Δε δηλώθηκε/Δε ξέρω 4	
11. Ποιος ο σκοπός του ταξιδιού σας στην Κύπρο; <b>ΤΟΥΡΙΣΜΟΣ / ΜΙΚΡΗΣ ΔΙΑΡΚΕΙΑΣ ΕΠΙΣΚΕΨΗ</b>		21. Ποιο είναι το ποιο ψηλό επίπεδο μόρφωσής σας; Δεν πήγα καθόλου σχολείο/Δεν τέλειωσα το δημοτικό 1 Δημοτικό 2 Γυμνάσιο (3 χρόνια) 3 Λύκειο (6 χρόνια) 4 Τριτοβάθμια - μη Πανεπιστημιακή 5 Πανεπιστήμιο 6 Διδακτορικό 7	
Επίσκεψη για διακοπές/αναψυχή ..... 1		22. Πού θα είναι η συνήθης διαμονή σας στην Κύπρο;	
Επίσκεψη σε φίλους και συγγενείς..... 2		23. Στο ταξίδι σας αυτό συνοδεύεστε από άλλα μέλη της οικογένειάς σας (για εγκατάσταση); Ναι 1 Όχι 2	
Επαγγελματικοί λόγοι (Business)..... 3		Φύλο Ηλικία Α Γ 1 2 1 2 1 2 1 2 1 2	
Ιατρικοί λόγοι..... 4		24. α. Ποια χώρα επισκεφτήκατε σ' αυτό το ταξίδι;	
Σπουδές ή/και εκπαίδευση..... 5		β. Πόσες νύχτες μείνατε στο εξωτερικό;	
<b>ΑΠΑΣΧΟΛΗΣΗ/ΕΓΚΑΤΑΣΤΑΣΗ ΣΤΗΝ ΚΥΠΡΟ</b>			
Απασχόληση..... 6			
Εγκατάσταση..... 7			
Μόνιμη εγκατάσταση (Επαναπατριζόμενος)..... 8			
Επιστρέφω στην Κύπρο μετά από εργασία στο εξωτερικό 9			
<b>ΕΠΙΣΤΡΟΦΗ ΚΑΤΟΙΚΩΝ ΚΥΠΡΟΥ</b>			
Επιστρέφω στην Κύπρο από διακοπές στο εξωτερικό..... 10			
Επιστρέφω στην Κύπρο από επαγγελματικό ταξίδι..... 11			
Επιστρέφω από προσκύνημα..... 12			
Επιστρέφω από ταξίδι ιατρικού σκοπού..... 13			
Άλλος λόγος (προσδιορίστε).....			
<b>ΚΥΠΡΙΟΙ ΦΟΙΤΗΤΕΣ</b>			
Κύπριος φοιτητής που έρχεται για διακοπές ..... 14			
Επιστρέφω μετά τη συμπλήρωση σπουδών στο εξωτερικό 15			
12. Για πόσο χρόνο σκοπεύετε να μείνετε στην Κύπρο; Λιγότερο από 3 μήνες..... 1 3 με λιγότερο από 12 μήνες..... 2 1 χρόνο ή περισσότερο..... 3 Απεριόριστη διάρκεια..... 4			
13. Έχετε ήδη ορίσει ημερομηνία για την αναχώρησή σας; Ναι 1 Όχι 2			
α. Πότε φεύγετε; .....			
β. Πόσες νύχτες σκοπεύετε να μείνετε? .....			
14. Ταξιδεύετε με οργανωμένο ταξιδιωτικό πακέτο; Ναι 1 Όχι 2			

**PASSENGER SURVEY - DEPARTURES (RESIDENTS OF CYPRUS)**  
**ΕΡΕΥΝΑ ΤΑΞΙΔΙΩΤΩΝ - ΑΝΑΧΩΡΗΣΕΙΣ (ΚΑΤΟΙΚΟΙ ΚΥΠΡΟΥ)**

Ser. No.  Flight No.  Flight to   
A/A  Αρ. πτήσης  Πτήση προς.....

1. Interviewer Κωδ. Απογραφέα <input type="text"/>		2. Airport Αεροδρόμιο <input type="text"/>		3. Sample No. Αρ. Δείγματος <input type="text"/>		4. Day M T W T F S S Μέρα 3 4 5 6 7									
5. Shift Βάρδια 1 2 3		0.00-7.59		8.00-15.59		16.00-23.59		6. Date Ημερομ. <input type="text"/>							
7. Sex: Male Φύλο Άντρας <input type="text"/>		Female Γυναίκα <input type="text"/>		15. In what kind of bussines/industry did you work? Σε τι είδος επιχείρηση εργαζόσασταν; <input type="text"/>											
8. Year of birth Έτος γέννησης <input type="text"/>		9. Country of birth Χώρα γέννησης <input type="text"/>		16. Were you..... Στην εργασία σας ήσασταν..... Self-employed <input type="text"/>											
10. Nationality / Υπηκοότητα What nationality passport do you hold? Ποιάς υπηκοότητας είναι το διαβατήριό σας; <input type="text"/>		11. Which country are you going to visit/stay? Ποιά χώρα θα επισκεφθείτε/μείνετε; <input type="text"/>		17. What is the highest level of education you attained? Ποιο είναι το πιο ψηλό επίπεδο μόρφωσής σας; Never attended school / Not completed primary Δεν πήγα καθόλου σχολείο / Δεν τέλειωσα το δημοτικό..... <input type="text"/>											
12. What is the purpose of your travel abroad? Ποιός είναι ο σκοπός του ταξιδιού σας στο εξωτερικό; Holidays, leisure, recreation Διακοπές, αναψυχή <input type="text"/>		11		Primary Δημοτικό <input type="text"/>											
Visiting friends and relatives Επίσκεψη σε φίλους και συγγενείς <input type="text"/>		12		Secondary/lower level (3 years) Γυμνάσιο (3 χρόνια)..... <input type="text"/>											
Health reasons Ιατρικοί λόγοι <input type="text"/>		13		Secondary/Higher level (6 years) Λύκειο (6 χρόνια)..... <input type="text"/>											
Religion and pilgrimage Θρησκευτικοί λόγοι, προσκύνημα <input type="text"/>		14		Third level - non University Τριτοβάθμια - μη Πανεπιστημιακή..... <input type="text"/>											
Business and professional Επαγγελματικοί λόγοι, συνδέρια κλπ. <input type="text"/>		21		University Πανεπιστήμιο <input type="text"/>											
Studies and training Σπουδές και εκπαίδευση <input type="text"/>		31		Doctorate's degree Διδακτορικό..... <input type="text"/>											
To work abroad Για να εργαστώ στο εξωτερικό <input type="text"/>		41		18. When did you first come to stay in Cyprus? Πότε ήλθατε για πρώτη φορά για εγκατάσταση στην Κύπρο; <input type="text"/>											
Settlement Εγκατάσταση <input type="text"/>		42		19. Where in Cyprus was your usual residence ? Στην Κύπρο πού ήταν η συνήθης διαμονή σας ; <input type="text"/>											
Leaving permanently after studying in Cyprus Φεύγω οριστικά μετά από σπουδές στην Κύπρο <input type="text"/>		43		20. Are you leaving with other members of your family? Φεύγουν μαζί σας και άλλα μέλη της οικογένειάς σας; Yes-Ναι <input type="text"/>											
Leaving permanently after working in Cyprus Φεύγω οριστικά μετά από εργασία στην Κύπρο <input type="text"/>		44		No-Όχι <input type="text"/>											
Other (specify) Άλλος (προσδιορίστε) <input type="text"/>				Sex/Φύλο				Sex/Φύλο							
13. How long do you intend to stay abroad? Για πόσο χρόνο σκοπεύετε να μείνετε στο εξωτερικό; Less than 3 months Λιγότερο από 3 μήνες <input type="text"/>		1		M/A		F/Γ		Age/Ηλικία		M/A		F/Γ		Age/Ηλικία	
From 3 to less than 12 months Από 3 με λιγότερο από 12 μήνες <input type="text"/>		2		1		2		<input type="text"/>		1		2		<input type="text"/>	
1 year or more (limited duration) 1 χρόνο ή περισσότερο (περιορισμένη διάρκεια) <input type="text"/>		3		1		2		<input type="text"/>		1		2		<input type="text"/>	
Unlimited Απεριόριστη διάρκεια <input type="text"/>		4		1		2		<input type="text"/>		1		2		<input type="text"/>	
14. What was your occupation (in Cyprus)? Ποιο ήταν το επάγγελμά σας (στην Κύπρο); <input type="text"/>				ASK Q. 21 ONLY THOSE LEAVING PERMANENTLY AFTER STUDYING IN CYPRUS (IE Q. 12=43) ΡΩΤΑ ΜΟΝΟ ΟΣΟΥΣ ΦΕΥΓΟΥΝ ΟΡΙΣΤΙΚΑ ΜΕΤΑ ΑΠΟ ΣΠΟΥΔΕΣ ΣΤΗΝ ΚΥΠΡΟ (Δηλ. Ερ. 12=43)											
14				21. How much did you spend in Cyprus during the last 12 months? Πόσα ξοδέψατε στην Κύπρο τους τελευταίους 12 μήνες; <input type="text"/>											
				£ <input type="text"/>											

Ser. No   
A/A

**PASSENGER SURVEY - DEPARTURES**  
**ΕΡΕΥΝΑ ΤΑΞΙΔΙΩΤΩΝ - ΑΝΑΧΩΡΗΣΕΙΣ**

**FOR NON RESIDENTS OF CYPRUS**  
**ΓΙΑ ΜΗ ΚΑΤΟΙΚΟΥΣ ΚΥΠΡΟΥ**

1. Interviewer Κωδ. Απογραφέα <input type="text"/>	2. Airport Αεροδρόμιο <input type="text"/>	3. Sample No. Αρ. Δείγματος <input type="text"/>	4. Day Μ Τ W T F S S Μέρα 1 2 3 4 5 6 7
5. Shift Βάρδια	0.00-7.59 1	8.00-15.59 2	16.00-23.59 3
6. Date Ημερομ.		<input type="text"/>	

7. Country of usual residence  
Χώρα συνήθους διαμονής  
.....

8. Flight No.  
Αρ. πτήσης .....

9. Flight to  
Πτήση προς .....

10. Nationality  
What nationality passport do you hold?  
Υπηκοότητα  
Ποιάς υπηκοότητας είναι το διαβατήριό σας;  
.....

11. Sex: Male  1  
Φύλο Άντρας  
Female  2  
Γυναίκα

12. Year of birth  
Έτος γέννησης .....

13. When did you arrive in Cyprus for this visit?  
Ποιά η ημερομηνία άφιξης σας στην Κύπρο;  
Day Month Year  
Μέρα Μήνας Χρόνος

14. Is this your first visit to Cyprus?  
Είναι αυτή η πρώτη επίσκεψή σας στην Κύπρο;  
Yes  1 → Q.16  
Ναι  
No  2  
Όχι

15a. How many previous visits have you made to Cyprus?  
Πόσες φορές έχετε επισκεφθεί την Κύπρο προηγουμένως;  
Only once  1  
Μία μόνο  
Twice or more  2  
Δύο ή περισσότερες

15b. What was the date of your last visit?  
Ποιά η ημερομηνία της τελευταίας σας επίσκεψης;  
Month Year  
Μήνας Χρόνος

15c. Was your last visit for holidays?  
Η τελευταία σας επίσκεψη ήταν για διακοπές;  
Yes  1  
Ναι  
No  2  
Όχι

16. What was the main reason for this visit to Cyprus?  
Ποιός ο κύριος λόγος γι' αυτή σας την επίσκεψη στην Κύπρο;  
Holidays, leisure, recreation  
Διακοπές, αναψυχή .....  11  
Visiting friends and relatives  
Επίσκεψη σε φίλους και συγγενείς .....  12  
Health reasons  
Ιατρικοί λόγοι .....  13  
Religion and pilgrimage  
Θρησκευτικοί λόγοι, προσκύνημα .....  14  
Incentive  
Ταξίδι κινήτρων .....  15  
Business and professional  
Επαγγελματικοί λόγοι .....  21  
Conference  
Συνέδριο .....  22  
Temporary employment (for less than 1 year)  
Προσωρινή απασχόληση (λιγότερο από ένα χρόνο) .....  31  
Studying or training (for less than 1 year)  
Σπουδές ή εκπαίδευση (λιγότερο από ένα χρόνο) --  32  
Other (specify)  
Άλλος (προσδιορίστε) .....  → Q. 18  
Ερ. 18

17. How much did you spend in total during your stay  
in Cyprus? ( £ )  
Πόσα ξοδέψατε συνολικά κατά την παραμονή σας στην Κύπρο; ( £ )  
 → End  
Τέλος



**18. In what type of accommodation did you stay while in Cyprus? (Give the name of hotel/hotel apartment etc.)**

Σε τι είδους κατάλυμα μείνατε στην Κύπρο; (Δώστε το όνομα του ξενοδοχείου/καταλύματος κλπ.)

	Type Τύπος	Nights Νύχτες	Terms of Stay Όροι διαμονής			
			A/O	B/B	H/B	F/B
<b>PAID ACCOMMODATION</b> <b>ΔΙΑΜΟΝΗ ΜΕ ΠΛΗΡΩΜΗ</b>						
Hotels and other tourist accommodation establishments Ξενοδοχεία και άλλα τουριστικά καταλύματα						
.....	1 _ _	.....	→ 1	2	3	4
.....	1 _ _	.....	→ 1	2	3	4
.....	1 _ _	.....	→ 1	2	3	4
.....	1 _ _	.....	→ 1	2	3	4
.....	1 _ _	.....	→ 1	2	3	4
.....	1 _ _	.....	→ 1	2	3	4
Tourist Camp site Τουριστική κατασκήνωση .....	20	.....				
Other type of paid accommodation Άλλος τύπος ιδιωτικού καταλύματος .....	30	.....				
<b>FREE ACCOMMODATION</b> <b>ΔΩΡΕΑΝ ΔΙΑΜΟΝΗ</b>						
Owned residence Ιδιόκτητη κατοικία .....	40	.....				
With friends and relatives Με φίλους και συγγενείς .....	50	.....				
Other type of free accommodation Άλλος τύπος δωρεάν καταλύματος .....	60	.....				

**19. In which part or parts of the country did you stay?**

Σε ποιο ή ποιά μέρη της Κύπρου μείνατε;

- Paralimni/Protaras  
Παραλίμνι/Πρωταράς .....  1
- Ayia Napa  
Αγία Νάπα .....  2
- Larnaka  
Λάρνακα .....  3
- Lemesos  
Λεμεσός .....  4
- Pafos  
Πάφος .....  5
- Polis  
Πόλις .....  6
- Lefkosia  
Λευκωσία .....  7
- Other (specify)  
Άλλού (προσδιορίστε) .....
- .....

**20. Have you taken a mini cruise outside the country during your stay in Cyprus?**

Έχετε πάει οποιαδήποτε μίνι κρουαζιέρα εκτός Κύπρου κατά τη διάρκεια της παραμονής σας;

Yes/Ναι .....  1

No/Όχι .....  2 → Q.23a  
Ερ.23α

**21. To which country did you go and how many nights did you stay?**

Σε ποιά χώρα πήγατε και πόσες νύχτες μείνατε;

Name of country  
Όνομα χώρας .....

Number of nights on cruise  
Αριθμός διανυκτερεύσεων στην κρουαζιέρα.....

**22. How many nights have you actually spent in Cyprus (excluding nights for cruise)?**

Ακριβώς πόσες νύχτες μείνατε στην Κύπρο (εκτός των διανυκτερεύσεων στην κρουαζιέρα);

Number of nights in Cyprus  
Αριθμός διανυκτερεύσεων στην Κύπρο.....

<p><b>23a. Are you travelling alone or with other persons who share the expenses with you?</b>  <i>Ταξιδεύετε μόνος/η σας ή με άλλα πρόσωπα με τα οποία μοιράζεστε τα έξοδα;</i></p> <p>Alone ----- <input style="width: 30px; text-align: center;" type="text" value="1"/> → Q.24  <i>Μόνος</i></p> <p>With one or more persons ----- <input style="width: 30px; text-align: center;" type="text" value="2"/>  <i>Με άλλο/α πρόσωπο/α</i></p> <p><b>23b. How many are these persons excluding yourself?</b>  <i>Πόσα είναι αυτά τα άτομα εκτός από εσάς;</i></p> <p>Number of persons ----- <input style="width: 30px;" type="text"/> <input style="width: 30px;" type="text"/>  <i>Αριθμός προσώπων</i></p>	<p><b>23c. What is their age and sex?</b>  <i>Πόσοι άντρες και πόσες γυναίκες κατά ηλικία;</i></p> <table style="width: 100%; border-collapse: collapse;"> <thead> <tr> <th style="width: 60%;"></th> <th style="width: 10%;"></th> <th style="width: 15%; text-align: center;">Males <i>Άντρες</i></th> <th style="width: 15%; text-align: center;">Females <i>Γυναίκες</i></th> </tr> </thead> <tbody> <tr> <td>Under 2 / Κάτω των 2 ----- No./Αρ.</td> <td style="text-align: center;">.....</td> <td style="text-align: center;">.....</td> <td style="text-align: center;">.....</td> </tr> <tr> <td>2-6 ----- No./Αρ.</td> <td style="text-align: center;">.....</td> <td style="text-align: center;">.....</td> <td style="text-align: center;">.....</td> </tr> <tr> <td>7-11 ----- No./Αρ.</td> <td style="text-align: center;">.....</td> <td style="text-align: center;">.....</td> <td style="text-align: center;">.....</td> </tr> <tr> <td>12-14 ----- No./Αρ.</td> <td style="text-align: center;">.....</td> <td style="text-align: center;">.....</td> <td style="text-align: center;">.....</td> </tr> <tr> <td>15-19 ----- No./Αρ.</td> <td style="text-align: center;">.....</td> <td style="text-align: center;">.....</td> <td style="text-align: center;">.....</td> </tr> <tr> <td>20-31 ----- No./Αρ.</td> <td style="text-align: center;">.....</td> <td style="text-align: center;">.....</td> <td style="text-align: center;">.....</td> </tr> <tr> <td>32-44 ----- No./Αρ.</td> <td style="text-align: center;">.....</td> <td style="text-align: center;">.....</td> <td style="text-align: center;">.....</td> </tr> <tr> <td>45-64 ----- No./Αρ.</td> <td style="text-align: center;">.....</td> <td style="text-align: center;">.....</td> <td style="text-align: center;">.....</td> </tr> <tr> <td>65 and over/65 και πάνω ----- No./Αρ.</td> <td style="text-align: center;">.....</td> <td style="text-align: center;">.....</td> <td style="text-align: center;">.....</td> </tr> </tbody> </table>			Males <i>Άντρες</i>	Females <i>Γυναίκες</i>	Under 2 / Κάτω των 2 ----- No./Αρ.	.....	.....	.....	2-6 ----- No./Αρ.	.....	.....	.....	7-11 ----- No./Αρ.	.....	.....	.....	12-14 ----- No./Αρ.	.....	.....	.....	15-19 ----- No./Αρ.	.....	.....	.....	20-31 ----- No./Αρ.	.....	.....	.....	32-44 ----- No./Αρ.	.....	.....	.....	45-64 ----- No./Αρ.	.....	.....	.....	65 and over/65 και πάνω ----- No./Αρ.	.....	.....	.....
		Males <i>Άντρες</i>	Females <i>Γυναίκες</i>																																						
Under 2 / Κάτω των 2 ----- No./Αρ.	.....	.....	.....																																						
2-6 ----- No./Αρ.	.....	.....	.....																																						
7-11 ----- No./Αρ.	.....	.....	.....																																						
12-14 ----- No./Αρ.	.....	.....	.....																																						
15-19 ----- No./Αρ.	.....	.....	.....																																						
20-31 ----- No./Αρ.	.....	.....	.....																																						
32-44 ----- No./Αρ.	.....	.....	.....																																						
45-64 ----- No./Αρ.	.....	.....	.....																																						
65 and over/65 και πάνω ----- No./Αρ.	.....	.....	.....																																						

**24. Are you travelling on package tour?**  
*Ταξιδεύετε με οργανωμένο ταξιδιωτικό πακέτο;* Yes  No   
*Ναι* ----- *Όχι* -----

**25. Can you please tell us the total expenditure you have met for you and your travel party on this trip in Cyprus?**  
*Μπορείτε παρακαλώ να μου πείτε τα συνολικά έξοδα που πληρώσατε για σας και τα υπόλοιπα άτομα που ταξιδεύουν μαζί σας σ' αυτό το ταξίδι στην Κύπρο;*

	Amount <i>Ποσό</i>	Currency <i>Νόμισμα</i>	Code <i>Κωδικός</i>
<b>NON-PACKAGE TRAVEL - ΜΗ ΟΡΓΑΝΩΜΕΝΟ ΤΑΞΙΔΙ</b>			
<b>Total expenditure made for your trip in Cyprus</b> <i>Σύνολο εξόδων που είχατε για το ταξίδι αυτό στην Κύπρο</i>	.....	.....	.....
	.....	.....	.....
	.....	.....	.....
<b>PACKAGE TRAVEL - ΟΡΓΑΝΩΜΕΝΟ ΤΑΞΙΔΙ</b>			
<b>Package</b> <i>Πακέτο</i>	.....	.....	.....
<b>Additional expenses</b> <i>Επιπρόσθετα έξοδα</i>	.....	.....	.....
	.....	.....	.....
	.....	.....	.....

→ Q.27b  
Ερ.27β

**PACKAGE TRAVEL ONLY - ΜΟΝΟ ΓΙΑ ΟΡΓΑΝΩΜΕΝΟ ΤΑΞΙΔΙ**

**26. Which of the following were included in the package?**  
*Ποια από τα πιο κάτω περιλαμβάνονται στο πακέτο;*

Transport to and from Cyprus <i>Μεταφορά προς και από την Κύπρο</i> -----	Yes <i>Ναι</i>	<input style="width: 30px; text-align: center;" type="text" value="1"/>	No <i>Όχι</i>	<input style="width: 30px; text-align: center;" type="text" value="2"/>
Accommodation <i>Διαμονή</i> -----		<input style="width: 30px; text-align: center;" type="text" value="1"/>		<input style="width: 30px; text-align: center;" type="text" value="2"/>
Tours in Cyprus <i>Ξεναγήσεις στην Κύπρο</i> -----		<input style="width: 30px; text-align: center;" type="text" value="1"/> → <input style="width: 30px;" type="text"/>		<input style="width: 30px; text-align: center;" type="text" value="2"/>
Car hire <i>Ενοίκιαση αυτοκινήτου</i> -----		<input style="width: 30px; text-align: center;" type="text" value="1"/> → <input style="width: 30px;" type="text"/> <input style="width: 30px;" type="text"/>		<input style="width: 30px; text-align: center;" type="text" value="2"/>
Mini cruise outside country <i>Μίνι-κρουαζιέρα εκτός Κύπρου</i> -----		<input style="width: 30px; text-align: center;" type="text" value="1"/>		<input style="width: 30px; text-align: center;" type="text" value="2"/>
Other (e.g. transportation from and to airport, etc) <i>Άλλα (π.χ. μεταφορά από και προς αεροδρόμιο, κλπ)</i> -----		<input style="width: 30px; text-align: center;" type="text" value="1"/>		<input style="width: 30px; text-align: center;" type="text" value="2"/>

→ Q.27a  
Ερ.27α

FOR PACKAGE TRAVEL - ΓΙΑ ΟΡΓΑΝΩΜΕΝΟ ΤΑΞΙΔΙ	FOR NON-PACKAGE TRAVEL-ΓΙΑ ΜΗ ΟΡΓΑΝΩΜΕΝΟ ΤΑΞΙΔΙ			
<p><b>27a. Apart from the money you paid for the PACKAGE TOUR can you please give us a breakdown of the additional/ extra expenditure made on the trip according to the following items:</b>  <i>Εκτός από τα χρήματα που πληρώσατε για το πακέτο μπορείτε παρακαλώ να μου πείτε τα επιπρόσθετα έξοδα που πληρώσατε σ' αυτό το ταξίδι, ξεχωριστά για κάθε ένα από τα πιο κάτω:</i></p>	<p><b>27b. Since you are <u>not</u> travelling on a package tour can you please give us a break down of the total expenditure made on the trip according to the following items:</b>  <i>Εφόσον ταξιδεύετε με <u>μη οργανωμένο</u> ταξίδι μπορείτε παρακαλώ να μου πείτε ξεχωριστά πόσα πληρώσατε για κάθε ένα από τα πιο κάτω:</i></p>			
		Amount Ποσό	Currency Νόμισμα	Code Κωδικός
<ul style="list-style-type: none"> <li>• <b>JOURNEY/TRANSPORT</b> <i>ΤΑΞΙΔΙ/ΜΕΤΑΦΟΡΙΚΑ</i></li> <li>• <b>ACCOMMODATION ONLY</b> <i>ΔΙΑΜΟΝΗ ΜΟΝΟ</i></li> <li>• <b>ACCOMMODATION AND HOTEL CATERING</b> <i>ΔΙΑΜΟΝΗ ΚΑΙ ΔΙΑΤΡΟΦΗ</i></li> <li>• <b>FOOD, DRINKS AND TOBACCO (incl. purchases from super-markets or cafes, restaurants and bars, deliveries, take-away etc)</b> <i>ΤΡΟΦΙΜΑ, ΠΟΤΑ ΚΑΙ ΚΑΠΝΑ (συμπ. υπεραγορές ή καφετέριες, εστιατόρια και μπαρς, κατ' οίκον παράδοση, έτοιμα φαγητά κλπ.)</i></li> <li>• <b>CLOTHING AND FOOTWEAR (including cleaning and repairing)</b> <i>ΕΝΔΥΣΗ ΚΑΙ ΥΠΟΔΗΣΗ (συμπ. καθαριστήριο)</i></li> <li>• <b>HEALTH (hospital services, medicines, therapeutic appliances eg. Eye glasses, contact lenses etc)</b> <i>ΥΓΕΙΑ (ιατρικές υπηρεσίες, φάρμακα, γυαλιά μυωπίας, κλπ)</i></li> <li><b><u>TRANSPORT- ΜΕΤΑΦΟΡΕΣ</u></b> <ul style="list-style-type: none"> <li>• <b>Car or motorcycle hire</b> <i>Ενοίκιαση αυτοκινήτου /μοτοσυκλέτας</i></li> <li>• <b>Other transport in Cyprus (taxis, buses, petrol etc)</b> <i>Άλλα μεταφορικά εντός Κύπρου(ταξί, λεωφορεία, καύσιμα κλπ)</i></li> <li>• <b>Cruise outside Cyprus</b> <i>Κρουαζιέρα εκτός Κύπρου</i></li> </ul> </li> <li>• <b>COMMUNICATIONS (telephones, postal services, equipment etc)</b> <i>ΕΠΙΚΟΙΝΩΝΙΕΣ (τηλέφωνα, ταχυδρομικές υπηρεσίες κλπ)</i></li> <li>• <b>RECREATION AND CULTURE (Water parks, golfcourses, sport services, tour guides, museums, books, maps, newspapers, cards, toys, games, etc)</b> <i>ΨΥΧΑΓΩΓΕΙΑ (Μουσεία, ξεναγήσεις, βιβλία, κάρτες, χάρτες, εφημερίδες, παιχνίδια κλπ)</i></li> <li>• <b>OTHER (Souvenir, Jewellery, beauty products, watches, hand bags, sunglasses, hairdressing etc)</b> <i>ΆΛΛΑ (Σουβενίρ, Κοσμήματα, καλλυντικά, ρολόγια, τσάντες, γυαλιά ηλίου, κομμωτήριο κλπ)</i></li> </ul>	<p>010</p> <p>020</p> <p>030</p> <p>040</p> <p>050</p> <p>060</p> <p>071</p> <p>072</p> <p>073</p> <p>080</p> <p>090</p> <p>100</p>	<p>.....</p> <p>.....</p> <p>.....</p> <p>.....</p> <p>.....</p> <p>.....</p> <p>.....</p> <p>.....</p> <p>.....</p> <p>.....</p> <p>.....</p> <p>.....</p> <p>.....</p> <p>.....</p> <p>.....</p> <p>.....</p> <p>.....</p> <p>.....</p> <p>.....</p> <p>.....</p> <p>.....</p>	<p>.....</p> <p>.....</p> <p>.....</p> <p>.....</p> <p>.....</p> <p>.....</p> <p>.....</p> <p>.....</p> <p>.....</p> <p>.....</p> <p>.....</p> <p>.....</p> <p>.....</p> <p>.....</p> <p>.....</p> <p>.....</p> <p>.....</p> <p>.....</p> <p>.....</p>	
<p><b>28. How much from this expenditure was spent within the place of your accommodation?</b>  <i>Πόσα από αυτά τα έξοδα πληρώσατε εντός του χώρου διαμονής σας;</i></p>				
000	.....	.....	.....	.....