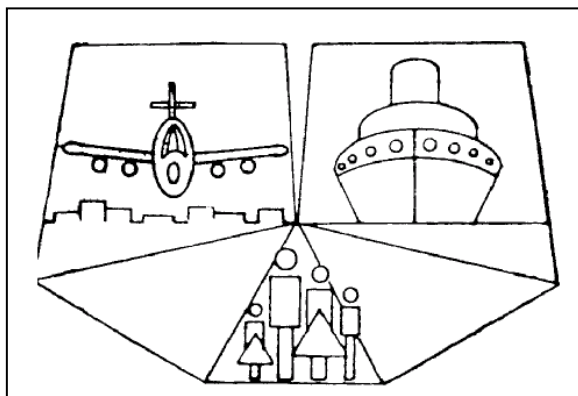




ΚΥΠΡΙΑΚΗ ΔΗΜΟΚΡΑΤΙΑ
REPUBLIC OF CYPRUS

ΣΤΑΤΙΣΤΙΚΕΣ ΤΟΥΡΙΣΜΟΥ
TOURISM STATISTICS
2008



ΣΤΑΤΙΣΤΙΚΗ ΥΠΗΡΕΣΙΑ
STATISTICAL SERVICE

Στατιστικές Τουρισμού ● Σειρά II ● Αρ. Έκθεσης 6
Tourism Statistics ● Series II ● Report No. 6

Διατίθεται από το Τυπογραφείο της Κυπριακής Δημοκρατίας
Obtainable from the Printing Office of the Republic of Cyprus

Τιμή/Price: €6,50

ISSN: 2672-8028

© *Copyright: 2009 Κυπριακή Δημοκρατία/Republic of Cyprus*

Αναδημοσίευση επιτρέπεται με την προϋπόθεση ότι θ' αναφέρεται η πηγή.

Quotations are permitted on the condition that the source is stated.

ΠΡΟΛΟΓΟΣ

Η ετήσια Έκθεση «Στατιστικές Τουρισμού» που δημοσιεύεται από το 1973, παρέχει στοιχεία για τη διακίνηση των ταξιδιωτών, την τουριστική κίνηση, τις διανυκτερεύσεις στα τουριστικά καταλύματα, και τη διακίνηση μονίμων κατοίκων.

Τα περισσότερα στοιχεία παρουσιάζονται διαχρονικά και αφορούν τις αφίξεις για τις διάφορες κατηγορίες ταξιδιωτών, σε συσχέτισμό με το μέσο ταξιδιού, σκοπό επίσκεψης, χώρα διαμονής, διάρκεια παραμονής, είδος καταλύματος κλπ.

Σχετικά με τα έσοδα από τον τουρισμό, στην έκθεση παρουσιάζονται τα συνολικά καθώς επίσης και η κατά κεφαλή και ημερήσιες δαπάνες των τουριστών κατά χώρα συνήθους διαμονής, τύπο τουριστικού καταλύματος κλπ.

Με τη σταδιακή κατάργηση από το 1989 των δελτίων άφιξης και αναχώρησης για διάφορες κατηγορίες ταξιδιωτών, τα στοιχεία για την περίοδο Μαΐου 1990 - Μαΐου 1997 δεν είναι απόλυτα συγκρίσιμα με προηγούμενα χρόνια, ορισμένα βασίζονται σε εκτιμήσεις, ενώ άλλα δεν είναι διαθέσιμα. Από τον Ιούνιο 1997 διεξάγεται δειγματοληπτική Έρευνα ταξιδιωτών στις αφίξεις στα αεροδρόμια η οποία αποτελεί τη βασική πηγή πληροφοριών για τις διάφορες κατηγορίες ταξιδιωτών. Οι αφίξεις από τα λιμάνια επιλέγονται και κωδικοποιούνται απευθείας από τα μανιφέστα των πλοίων.

Από το 2002, η έκθεση περιλαμβάνει ξεχωριστό μέρος με πίνακες για τα έσοδα από τον τουρισμό. Τα στοιχεία αυτά προκύπτουν από την Έρευνα Ταξιδιωτών στις αναχωρήσεις την οποία διεξάγει η Στατιστική Υπηρεσία από τον Απρίλιο του 2002.

Η έκθεση ετοιμάστηκε από τον κα Α. Παναγίδου και άλλο προσωπικό του τομέα Δημογραφίας, Κοινωνικών Στατιστικών και Τουρισμού κάτω από την εποπτεία της κας Δ. Κυριακίδου, Προϊσταμένης του τομέα.

Γ. Χρ. Γεωργίου,
Διευθυντής
Στατιστικής Υπηρεσίας

Δεκέμβριος, 2009

PREFACE

The annual report "Tourism Statistics" published since 1973, presents data on the movement of travellers, tourist flow, overnight stays in tourist accommodation as well as data on the movement of permanent residents.

Most of the data are presented in time-series and refer to arrivals for the various categories of travellers by mode of travel, purpose of visit, country of residence, length of stay, kind of accommodation etc.

With reference to revenue from tourism, the report presents data on the total revenue as well as data on per person and per day expenditure of tourists by country of usual residence, type of tourist accommodation etc.

Due to the gradual abolition since 1989 of the arrival and departure cards for various categories of travellers, figures for the period of May 1990 – May 1997 are no longer strictly comparable with previous years, some are based on estimations while other figures are not available. Since June 1997 the main source of information for the various categories of travellers, is the Passenger Survey which covers arrivals at airports. Arrivals at the ports are sampled and coded directly from the manifests of ships.

As from 2002, the report includes a separate set of tables covering revenue from tourism. This data is collected in the framework of the Passenger Survey at the points of departure carried out by the Statistical Service as from April 2002.

The Report has been prepared by Mrs. L. Panayidou and other staff of the Demography, Social Statistics and Tourism Division under the general supervision of Mrs. D. Kyriakides, Head of the Division.

G. Chr. Georgiou,
Director
Statistical Service

December, 2009

<u>ΠΕΡΙΕΧΟΜΕΝΑ</u>	<u>Σελίδα</u> <u>Page</u>	<u>CONTENTS</u>
ΠΡΟΛΟΓΟΣ	3	PREFACE
ΠΕΡΙΕΧΟΜΕΝΑ	5	CONTENTS
I. ΕΙΣΑΓΩΓΗ	11	I. INTRODUCTION
ΚΥΡΙΑ ΠΟΡΙΣΜΑΤΑ		MAIN FINDINGS
1. Γενικές εξελίξεις το 2008	11	1. General developments in 2008
2. Ταξιδιώτες	12	2. Travellers
3. Επισκέπτες	13	3. Visitors
4. Ημερήσιοι επισκέπτες	13	4. Same-day visitors
5. Περιηγητές	13	5. Tourists
6. Έσοδα από τον τουρισμό	15	6. Revenue from tourism
7. Κάτοικοι Κύπρου	17	7. Residents
8. Τουριστικά καταλύματα και διανυκτερεύσεις	19	8. Tourist accommodation and nights spent
9. Πρόσωπα που συμμετείχαν σε κρουαζιέρα	19	9. Persons participated in cruises
II. Κάλυψη στοιχείων	19	II. Coverage of data presented
III. Πηγές στοιχείων	21	III. Sources of data
IV. Ορισμοί όρων που χρησιμοποιούνται	23	IV. Definitions
V. Σύμβολα που χρησιμοποιούνται	24	V. Symbols used
ΔΙΑΓΡΑΜΜΑΤΑ		FIGURES
Διάγραμμα 1- Αφίξεις ταξιδιωτών, κατά μέσο ταξιδιού, 1991-2008.	12	Figure 1- Arrivals of travelers, by mode of travel, 1991-2008.
Διάγραμμα 2- Αφίξεις περιηγητών, 1990-2008.	13	Figure 2- Arrivals of tourists, 1990-2008.
Διάγραμμα 3- Αφίξεις περιηγητών κατά χώρα συνήθους διαμονής, 1995-2008.	14	Figure 3- Arrivals of tourists by country of usual residence, 1995-2008.
Διάγραμμα 4- Κατά κεφαλή δαπάνη τουριστών (€) κατά μήνα, 2007-2008.	15	Figure 4- Per person expenditure of tourists (€) by month, 2007-2008.
Διάγραμμα 5- Ημερήσια δαπάνη τουριστών (€) κατά μήνα, 2007-2008.	16	Figure 5- Per day expenditure of tourists (€) by month, 2007-2008.
Διάγραμμα 6- Κατά κεφαλή δαπάνη τουριστών (€) κατά χώρα συνήθους διαμονής, 2007-2008.	17	Figure 6- Per person expenditure of tourists (€) by country of usual residence, 2007-2008.
Διάγραμμα 7- Ταξίδια κατοίκων Κύπρου 1990-2008.	18	Figure 7- Trips of residents of Cyprus, 1990-2008.
Διάγραμμα 8- Ταξίδια κατοίκων Κύπρου κατά χώρα επίσκεψης, 2000-2008.	18	Figure 8- Trips of residents of Cyprus by country visited, 2000-2008.
ΠΙΝΑΚΕΣ		TABLES
ΜΕΡΟΣ I: ΣΥΝΟΠΤΙΚΟΙ ΠΙΝΑΚΕΣ		PART I: SUMMARY TABLES
1. Στατιστικά στοιχεία ταξιδιωτικής κίνησης, 1980-2008.	27	1. Statistics on movement of travelers, 1980-2008.

	<u>Σελίδα</u> <u>Page</u>	
2. Στατιστικά στοιχεία τουρισμού, 2005-2008.	28	2. Tourism statistics, 2005-2008.
3. Στατιστικά στοιχεία κατοίκων Κύπρου, 2005-2008.	29	3. Statistics on residents of Cyprus, 2005-2008.
4. Συλλογικά τουριστικά καταλύματα και διανυκτερεύσεις, 2004-2008.	30	4. Collective accommodation establishments and nights spent, 2004-2008.
ΜΕΡΟΣ II: ΤΑΞΙΔΙΩΤΕΣ		PART II: TRAVELERS
5. Αφίξεις και αναχωρήσεις ταξιδιωτών κατά μέσο ταξιδιού, 1980-2008.	33	5. Arrivals and departures of travelers by mode of travel, 1980-2008.
6. Αφίξεις ταξιδιωτών κατά μήνα και τρίμηνο, 2005-2008.	34	6. Arrivals of travelers by month and quarter, 2005 - 2008.
7. Αναχωρήσεις ταξιδιωτών κατά μήνα και τρίμηνο, 2005-2008.	35	7. Departures of travelers by month and quarter, 2005-2008.
8. Αφίξεις και αναχωρήσεις ταξιδιωτών κατά αεροδρόμιο/λιμάνι, 1998-2008.	36	8. Arrivals and departures of travelers by airport/port, 1998-2008.
9. Αφίξεις ταξιδιωτών κατά κατηγορία, 1980-2008.	37	9. Arrivals of travelers by category, 1980-2008.
10. Αφίξεις και αναχωρήσεις ταξιδιωτών κατά αεροδρόμιο/λιμάνι και μήνα, 2008.	38	10. Arrivals and departures of travelers by airport/port and month, 2008.
11. Αφίξεις ταξιδιωτών (εξαιρούνται οι διερχόμενοι από τα λιμάνια και οι συμμετέχοντες σε κρουαζιέρες) κατά μέσο ταξιδιού και χώρα προέλευσης πτήσης/πλοίου, 2007-2008.	39	11. Arrivals of travelers (excl. transit at ports and cruise-ship visitors) by mode of travel and country of origin of flight/ship, 2007-2008.
12. Αναχωρήσεις ταξιδιωτών (εξαιρούνται οι διερχόμενοι από τα λιμάνια και οι συμμετέχοντες σε κρουαζιέρες) κατά μέσο ταξιδιού και χώρα προορισμού πτήσης/πλοίου, 2007-2008.	41	12. Departures of travelers (excl. transit at ports and cruise-ship visitors) by mode of travel and country of destination of flight/ship, 2007-2008.
ΜΕΡΟΣ III: ΕΠΙΣΚΕΠΤΕΣ		PART III: VISITORS
13. Αφίξεις επισκεπτών κατά κατηγορία, 1980-2008.	45	13. Arrivals of visitors by category, 1980-2008.
14. Αφίξεις επισκεπτών κατά σκοπό επίσκεψης, 1980-2008.	46	14. Arrivals of visitors by purpose of visit, 1980-2008.
ΜΕΡΟΣ IV: ΗΜΕΡΗΣΙΟΙ ΕΠΙΣΚΕΠΤΕΣ		PART IV: SAME-DAY VISITORS
15. Ημερήσιοι επισκέπτες κατά κατηγορία, 1980-2008.	49	15. Same-day visitors by category, 1980-2008.
16. Συμμετέχοντες σε κρουαζιέρα και διερχόμενοι από τα λιμάνια κατά μήνα και λιμάνι, 2006-2008.	50	16. Cruise-ship visitors and transit at ports by month and port, 2006-2008.
17. Εκδρομείς συμμετέχοντες σε κρουαζιέρα κατά χώρα υπηκοότητας, 1985-2008.	51	17. Excursionists participating in cruises by country of citizenship, 1985-2008.
18. Ημερήσιοι τουρίστες κατά χώρα συνήθους διαμονής και φύλο, 2007-2008.	52	18. Same-day tourists by county of usual residence and sex, 2007-2008.

	Σελίδα Page	
ΜΕΡΟΣ V: ΠΕΡΙΗΓΗΤΕΣ		PART V: TOURISTS
19. Αφίξεις περιηγητών κατά μήνα και τρίμηνο, 2006-2008.	55	19. Arrivals of tourists by month and quarter, 2006-2008.
20. Αφίξεις περιηγητών κατά χώρα συνήθους διαμονής (κύριες χώρες), 1973-2008.	56	20. Arrivals of tourists by country of usual residence (main countries), 1973-2008.
21. Αφίξεις περιηγητών κατά χώρα συνήθους διαμονής (κύριες χώρες) και μήνα άφιξης, 2008.	57	21. Arrivals of tourists by country of usual residence (main countries) and month of arrival, 2008.
22. Διάρκεια παραμονής περιηγητών στην Κύπρο κατά μήνα, 2001-2008.	58	22. Length of stay of tourists in Cyprus by month, 2001-2008.
23. Διάρκεια παραμονής περιηγητών στην Κύπρο κατά χώρα συνήθους διαμονής, (κύριες χώρες), 2004-2008.	59	23. Length of stay of tourists in Cyprus by country of usual residence, (main countries), 2004-2008.
24. Αφίξεις περιηγητών κατά χώρα συνήθους διαμονής, 2007-2008.	60	24. Arrivals of tourists by country of usual residence, 2007-2008.
25. Αφίξεις περιηγητών κατά χώρα συνήθους διαμονής και σκοπό, 2008.	62	25. Arrivals of tourists by country of usual residence and purpose, 2008.
26. Ποσοστιαία κατανομή περιηγητών κατά χώρα συνήθους διαμονής (κύριες χώρες), ηλικία και φύλο, 2008.	64	26. Percentage distribution of tourists by country of usual residence, (main countries) age and sex, 2008.
27. Αφίξεις περιηγητών κατά χώρα υπηκοότητας (κύριες χώρες) και φύλο, 2008.	67	27. Arrivals of tourists by country of citizenship (main countries) and sex, 2008.
28. Ποσοστιαία κατανομή περιηγητών κατά μήνα και τύπο καταλύματος στην Κύπρο, 2008.	68	28. Percentage distribution of tourists by month and type of accommodation in Cyprus, 2008.
29. Ποσοστιαία κατανομή περιηγητών κατά χώρα συνήθους διαμονής (κύριες χώρες) και τύπο καταλύματος στην Κύπρο, 2008.	69	29. Percentage distribution of tourists by county of usual residence (main countries) and type of accommodation in Cyprus, 2008.
30. Ποσοστιαία κατανομή (κάθετα) περιηγητών κατά χώρα συνήθους διαμονής (κύριες χώρες) και τοποθεσία διαμονής στην Κύπρο, 2008.	70	30. Percentage distribution (column) of tourists by country of usual residence (main countries) and location of stay in Cyprus, 2008.
31. Ποσοστιαία κατανομή (οριζόντια) περιηγητών κατά χώρα συνήθους διαμονής (κύριες χώρες) και τοποθεσία διαμονής στην Κύπρο, 2008.	71	31. Percentage distribution (row) of tourists by country of usual residence (main countries) and location of stay in Cyprus, 2008.
32. Ποσοστιαία κατανομή (κάθετα) περιηγητών κατά τύπο καταλύματος και τοποθεσία διαμονής στην Κύπρο, 2008.	72	32. Percentage distribution (column) of tourists by type of accommodation and location of stay in Cyprus, 2008.
33. Ποσοστιαία κατανομή (οριζόντια) περιηγητών κατά τύπο καταλύματος και τοποθεσία διαμονής στην Κύπρο, 2008.	73	33. Percentage distribution (row) of tourists by type of accommodation and location of stay in Cyprus, 2008.
34. Ποσοστιαία κατανομή περιηγητών κατά τύπο καταλύματος και σκοπό, 2008.	74	34. Percentage distribution of tourists by type of accommodation and purpose, 2008.
35. Διάρκεια παραμονής περιηγητών στην Κύπρο κατά χώρα συνήθους διαμονής (κύριες χώρες), 2008.	75	35. Length of stay of tourists in Cyprus by country of usual residence (main countries), 2008.
36. Ποσοστιαία κατανομή περιηγητών κατά χώρα συνήθους διαμονής (κύριες χώρες) και αριθμό επισκέψεων στην Κύπρο, 2008.	76	36. Percentage distribution of tourists by country of usual residence (main countries) and number of visits to Cyprus, 2008.

ΜΕΡΟΣ VI: ΕΣΟΔΑ ΑΠΟ ΤΟΝ ΤΟΥΡΙΣΜΟ

	Σελίδα Page
37. Αφίξεις περιηγητών και εκτίμηση εσόδων κατά μήνα, 2007-2008.	79
38. Κατά κεφαλή (ΚΚ) και ημερήσια (Ημ) δαπάνη περιηγητών κατά μήνα και είδος δαπάνης, 2008.	80
39. Κατά κεφαλή (ΚΚ) και ημερήσια (Ημ) δαπάνη περιηγητών κατά χώρα συνήθους διαμονής (κύριες χώρες), είδος δαπάνης και τύπο ταξιδιού, 2008.	81
40. Κατά κεφαλή (ΚΚ) δαπάνη περιηγητών κατά χώρα συνήθους διαμονής (κύριες χώρες) και μήνα, 2008.	84
41. Κατά κεφαλή (ΚΚ) και ημερήσια (Ημ) δαπάνη περιηγητών κατά τύπο καταλύματος και είδος δαπάνης, 2008.	85
42. Κατά κεφαλή (ΚΚ) δαπάνη περιηγητών κατά τύπο καταλύματος και μήνα, 2008.	86
43. Κατά κεφαλή (ΚΚ) και ημερήσια (Ημ) δαπάνη περιηγητών κατά τοποθεσία διαμονής και είδος δαπάνης, 2008.	87
44. Κατά κεφαλή (ΚΚ) δαπάνη περιηγητών κατά τοποθεσία διαμονής και μήνα, 2008.	88

ΜΕΡΟΣ VII: ΚΑΤΟΙΚΟΙ ΚΥΠΡΟΥ

45. Επιστροφή κατοίκων Κύπρου κατά μήνα και τρίμηνο, 2004-2008.	91
46. Ταξίδια κατοίκων Κύπρου κατά χώρα επίσκεψης (κύριες χώρες), 1973-2000 και 2003-2008.	92
47. Ταξίδια κατοίκων Κύπρου κατά σκοπό επίσκεψης στο εξωτερικό, 1975-1989 και 1997-2008.	93
48. Επιστροφή κατοίκων Κύπρου κατά χώρα επίσκεψης (κύριες χώρες) και μήνα επιστροφής, 2008.	94
49. Επιστροφή κατοίκων Κύπρου κατά χώρα επίσκεψης και σκοπό ταξιδιού, 2008.	95
50. Επιστροφή κατοίκων Κύπρου κατά χώρα επίσκεψης, ηλικία και μέση ηλικία, 2008.	97
51. Επιστροφή κατοίκων Κύπρου κατά χώρα επίσκεψης, και διάρκεια παραμονής στο εξωτερικό, 2007-2008.	99

ΜΕΡΟΣ VIII: ΤΟΥΡΙΣΤΙΚΑ ΚΑΤΑΛΥΜΑΤΑ ΚΑΙ ΔΙΑΝΥΚΤΕΡΕΥΣΕΙΣ

52. Συλλογικά τουριστικά καταλύματα κατά κατηγορία, 1985-2008.	103
53. Κλίνες σε συλλογικά τουριστικά καταλύματα κατά κατηγορία, 1985-2008.	104
54. Συλλογικά τουριστικά καταλύματα και κλίνες κατά τοποθεσία, 2006-2008.	105

PART VI: REVENUE FROM TOURISM

37. Arrivals of tourists and revenue estimates by month, 2007-2008.	79
38. Per person (PP) and per day (PD) expenditure of tourists by month and type of expenditure, 2008.	80
39. Per person (PP) and per day (PD) expenditure of tourists by country of usual residence (main countries), type of expenditure and type of tour, 2008.	81
40. Per person (PP) expenditure of tourists by country of usual residence (main countries) and month, 2008.	84
41. Per person (PP) and per day (PD) expenditure of tourists by type of accommodation and type of expenditure, 2008.	85
42. Per person (PP) expenditure of tourists by type of accommodation and month, 2008.	86
43. Per person (PP) and per day (PD) expenditure of tourists by location of stay and type of expenditure, 2008.	87
44. Per person (PP) expenditure of tourists by location of stay and month, 2008.	88

PART VII: RESIDENTS

45. Return of residents by month and quarter, 2004-2008.	91
46. Trips of residents by country visited (main countries), 1973-2000 and 2003-2008.	92
47. Trips of residents by purpose of visit abroad, 1975-1989 and 1997-2008.	93
48. Return of residents by country visited (main countries) and month of return, 2008.	94
49. Return of residents by country visited and purpose of trip abroad, 2008.	95
50. Return of residents by country visited, age and mean age, 2008.	97
51. Return of residents by country visited and length of stay abroad, 2007-2008.	99

PART VIII: TOURIST ACCOMMODATION AND NIGHTS SPENT

52. Collective accommodation establishments by type 1985-2008.	103
53. Bedplaces in collective accommodation establishments by type, 1985-2008.	104
54. Collective accommodation establishments and bed places by locality, 2006-2008.	105

	Σελίδα Page		
55. Συλλογικά τουριστικά καταλύματα κατά κατηγορία και τοποθεσία, 2008.	106	55. Collective accommodation establishments by type and locality, 2008.	
56. Κλίνες σε συλλογικά τουριστικά καταλύματα κατά κατηγορία και τοποθεσία, 2008.	107	56. Bedplaces in collective accommodation establishments by type and locality, 2008.	
57. Διανυκτερεύσεις μη κατοίκων Κύπρου και κατοίκων Κύπρου κατά τύπο καταλύματος, 2003-2008.	108	57. Nights spent by non-residents and residents by type of accommodation, 2003-2008.	
58. Διανυκτερεύσεις μη κατοίκων Κύπρου και κατοίκων Κύπρου κατά επαρχία και τύπο καταλύματος, 2007-2008.	109	58. Nights spent by non-residents and residents by district and type of accommodation, 2007-2008.	
59. Διανυκτερεύσεις μη κατοίκων Κύπρου κατά χώρα συνήθους διαμονής και τύπο καταλύματος, 2008.	110	59. Nights spent by non-residents by country of usual residence and type of accommodation 2008.	
60. Διανυκτερεύσεις μη κατοίκων Κύπρου, κατά χώρα συνήθους διαμονής (κύριες χώρες) και μήνα, 2008.	111	60. Nights spent by non-residents by country of usual residence (main countries) and month, 2008.	
61. Διανυκτερεύσεις κατοίκων Κύπρου κατά μήνα και τύπο καταλύματος, 2006-2008.	113	61. Nights spent by residents by month and type of accommodation, 2006-2008.	
62. Ποσοστό πληρότητας σε ξενοδοχεία και παρόμοιες εγκαταστάσεις, 1998-2008.	114	62. Utilization rate in hotels and similar establishments, 1998-2008.	
ΜΕΡΟΣ ΙΧ: ΠΡΟΣΩΠΑ ΠΟΥ ΣΥΜΜΕΤΕΙΧΑΝ ΣΕ ΚΡΟΥΑΖΙΕΡΑ ΞΕΚΙΝΩΝΤΑΣ ΑΠΟ ΤΗΝ ΚΥΠΡΟ		PART IX: PERSONS PARTICIPATED IN CRUISES DEPARTING FROM CYPRUS	
63. Πρόσωπα που συμμετείχαν σε κρουαζιέρα ξεκινώντας από την Κύπρο, 1997-2008	117	63. Persons participated in cruises departing from Cyprus, 1997-2008.	
ΜΕΡΟΣ Χ: ΔΙΕΘΝΗ ΣΤΟΙΧΕΙΑ ΤΟΥΡΙΣΜΟΥ		PART X: INTERNATIONAL STATISTICS ON TOURISM	
64. Διεθνή στατιστικά στοιχεία: αφίξεις επισκεπτών και έσοδα από τον τουρισμό, 1999-2003.	121	64. International statistics of visitor arrivals and tourist receipts, 1999-2003.	
ΠΑΡΑΡΤΗΜΑ		APPENDIX	
Ερωτηματολόγια Έρευνας Ταξιδιωτών		Questionnaires of Passenger Survey	
Αφίξεις – Στατιστικό Έντυπο 3	125	Arrivals – Statistical Form 3	
Αναχωρήσεις – Στατιστικό Έντυπο 1	127	Departures – Statistical Form 1	
– Στατιστικό Έντυπο 2	128	– Statistical Form 2	

I. ΕΙΣΑΓΩΓΗ

1. ΓΕΝΙΚΕΣ ΕΞΕΛΙΞΕΙΣ ΤΟ 2008

Το 2008 η ταξιδιωτική κίνηση προς και από την Κύπρο σημείωσε αύξηση σε σύγκριση με τον προηγούμενο χρόνο. Οι συνολικές αφίξεις ταξιδιωτών (συμπεριλαμβανομένων των εκδρομέων), έφτασαν τις 3.873.999 σημειώνοντας αύξηση 2,1% και οι αναχωρήσεις τις 3.859.527 σημειώνοντας αύξηση 2,2% σε σύγκριση με το 2007.

Οι επισκέπτες μειώθηκαν κατά 1,5% σε 2.630.545 το 2008 από 2.671.333 το 2007.

Οι ημερήσιοι επισκέπτες που δε διανυκτέρευσαν στην Κύπρο, ανήλθαν σε 226.795 το 2008 από 255.252 το 2007.

Οι αφίξεις περιηγητών μειώθηκαν κατά 0,5% και έφτασαν τις 2.403.750 το 2008 από 2.416.081 τον προηγούμενο χρόνο.

Το Ηνωμένο Βασίλειο παρέμεινε η κύρια πηγή τουρισμού για την Κύπρο, με ποσοστό 51,7% της συνολικής τουριστικής κίνησης, ενώ η Ρωσία κατέχει τη δεύτερη θέση με 7,5% και ακολουθούν η Ελλάδα με 5,5%, η Γερμανία με 5,5%, η Σουηδία με 5,2%, η Νορβηγία με 2,6%, η Δανία με 1,6% και η Ελβετία με 1,6%.

Τα έσοδα από τον τουρισμό υπολογίζονται σε €1.792,8 εκ. σε σύγκριση με €1.858,1 εκ. το 2007 σημειώνοντας μείωση 3,5%.

Το 2008, 1.209.802 Κύπριοι και αλλοδαποί κάτοικοι Κύπρου επέστρεψαν από ταξίδια στο εξωτερικό σε σύγκριση με 1.080.512 το 2007 σημειώνοντας αύξηση 12,0%. Ποσοστό 36,9% επισκέφτηκε την Ελλάδα, 20,4% το Ηνωμένο Βασίλειο, 4,1% τη Ρωσία, 2,7% τη Βουλγαρία, 2,6% το Ισραήλ, 2,4% τη Γαλλία, 2,4% την Ιταλία και 2,4% τη Ρουμανία.

Το τέλος του 2008 λειτουργούσαν 869 συλλογικά τουριστικά καταλύματα εγκεκριμένα από τον Κυπριακό Οργανισμό Τουρισμού, συνολικής δυναμικότητας 90.398 κλινών σε σύγκριση με 902 καταλύματα με 92.569 κλίνες το 2007.

I. INTRODUCTION

1. GENERAL DEVELOPMENTS IN 2008

In 2008 the movement of travelers to and from Cyprus recorded an increase compared to the previous year. Total arrivals of travelers (including excursionists) reached 3.873.999 recording an increase of 2,1 per cent and departures totaled 3.859.527 recording an increase of 2,2 per cent compared to 2007.

Visitors arriving to Cyprus decreased by 1,5 per cent to 2.630.545 persons in 2008 compared to 2.671.333 in 2007.

In 2008, same-day visitors - that is visitors who did not spend the night in Cyprus - reached 226.795 from 255.252 in 2007.

Tourists decreased by 0,5 per cent and reached 2.403.750 in 2008 compared to 2.416.081 in previous year.

The United Kingdom remained the major source of tourism to the island with a share of 51,7 per cent in the tourist traffic, while Russia came second with 7,5 per cent followed by Greece with 5,5 per cent, Germany with 5,5 per cent, Sweden with 5,2 per cent, Norway with 2,6 per cent, Denmark with 1,6 per cent and Switzerland with 1,6 per cent.

Revenue from tourism is estimated at €1.792,8 mil. compared to €1.858,1 mil. in 2007 recording a decrease of 3,5 per cent.

During 2008, 1.209.802 Cypriots and foreigners residing in Cyprus returned from a trip abroad compared to 1.080.512 in 2007 recording an increase of 12,0 per cent. About 36,9 per cent had visited Greece, 20,4 per cent the United Kingdom, 4,1 per cent Russia, 2,7 per cent Bulgaria, 2,6 per cent Israel, 2,4 per cent France, 2,4 per cent Italy and 2,4 per cent Romania.

At the end of 2008 there were in operation 869 collective accommodation establishments with a total capacity of 90.398 beds compared to 902 establishments with 92.569 beds in 2007.

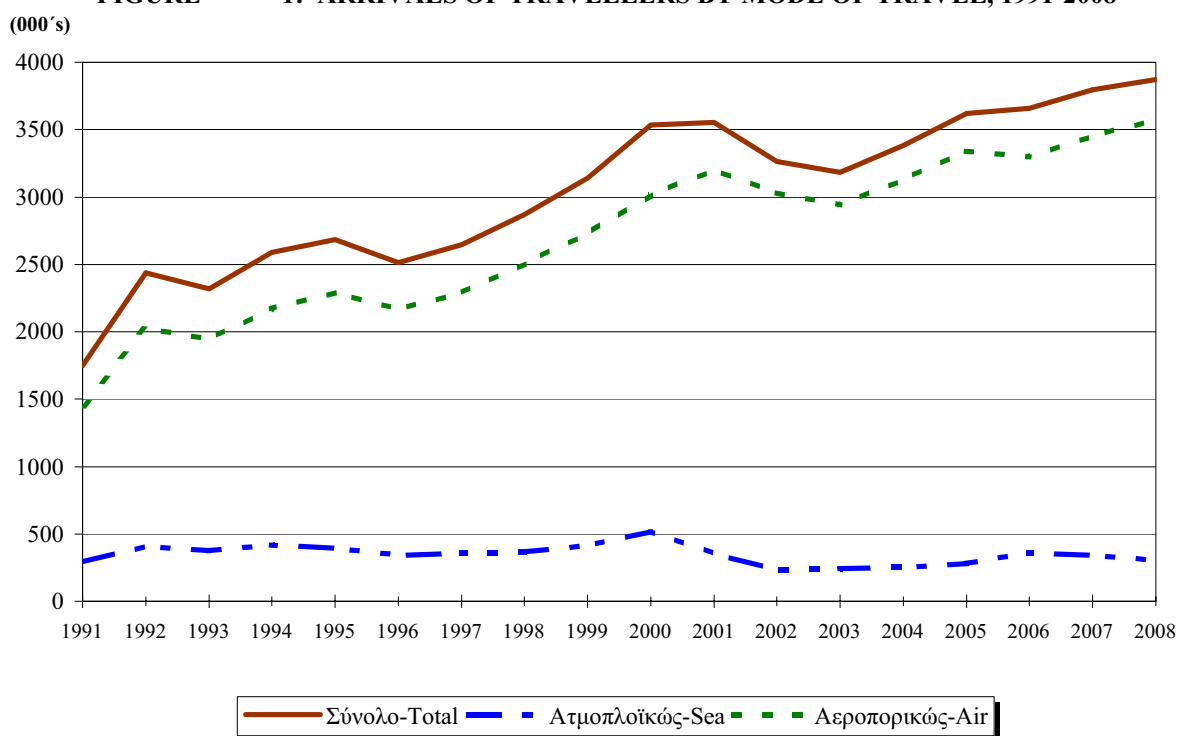
2. ΤΑΞΙΔΙΩΤΕΣ

Το 2008, οι αφίξεις ταξιδιωτών, όλων των κατηγοριών (συμπεριλαμβανομένων των εκδρομέων) έφτασαν τις 3.873.999 σε σύγκριση με 3.795.326 το 2007 σημείωσαν δηλαδή αύξηση 2,1% (Διάγραμμα 1). Οι αναχωρήσεις ήταν επίσης αυξημένες κατά 2,2% και έφτασαν τις 3.859.527 πρόσωπα.

2. TRAVELERS

During 2008, the number of arrivals covering all categories of travelers (including excursionists), reached 3.873.999 compared to 3.795.326 in 2007 recording an increase of 2,1 per cent (Figure 1). Departures were by 2,2 per cent higher and amounted to 3.859.527 persons.

ΔΙΑΓΡΑΜΜΑ 1: ΑΦΙΞΕΙΣ ΤΑΞΙΔΙΩΤΩΝ ΚΑΤΑ ΜΕΣΟ ΤΑΞΙΔΙΟΥ, 1991-2008
FIGURE 1: ARRIVALS OF TRAVELLERS BY MODE OF TRAVEL, 1991-2008



Η αεροπορική κίνηση αντιπροσώπευσε ποσοστό, 92,2% των αφίξεων και 92,1% των αναχωρήσεων.

Η πλειοψηφία των ταξιδιωτών, 91,8% (εξαιρουμένων των εκδρομέων), έφτασαν το 2008 με πτήσεις ή πλοία που είχαν ως τόπο προέλευσης Ευρωπαϊκή χώρα, ενώ ποσοστό 81,8% προέρχονταν από χώρες της Ευρωπαϊκής Ένωσης. Παίρνοντας κάθε χώρα ξεχωριστά, πρώτη θέση κατέχει όπως πάντα το Ηνωμένο Βασίλειο με ποσοστό 40,5% του συνολικού αριθμού αφίξεων ταξιδιωτών και ακολουθούν η Ελλάδα με 17,6%, η Ρωσία με 6,0%, η Γερμανία με 4,6%, η Σουηδία με 3,3%, το Ισραήλ με 2,4%, η Αυστρία με 2,3% και η Νορβηγία με 1,7%.

Traffic by air represented 92,2 per cent of arrivals and 92,1 per cent for departures.

The majority of travelers, 91,8 per cent (excluding excursionists), arrived in 2008 on flights or ships which had as country of origin European countries, while 81,8 per cent came from European Union countries. Looking at individual countries, the United Kingdom is as always leading the list with 40,5 per cent of travelers arrivals, followed by Greece with 17,6 per cent, Russia with 6,0 per cent, Germany with 4,6 per cent, Sweden with 3,3 per cent, Israel with 2,4 per cent, Austria with 2,3 per cent and Norway with 1,7 per cent.

3. ΕΠΙΣΚΕΠΤΕΣ

Οι αφίξεις επισκεπτών ανήλθαν στις 2.630.545 το 2008 μειωμένες κατά 1,5% από τον προηγούμενο χρόνο. Το μεγαλύτερο ποσοστό επισκεπτών, 91,4% ήταν περιηγητές που διέμειναν τουλάχιστο μια νύκτα στην Κύπρο, 8,4% συμμετείχαν σε κρουαζιέρα και διανυκτέρευσαν στο πλοίο και 0,2% ήταν ημερήσιοι τουρίστες που επισκέφτηκαν την Κύπρο αλλά αναχώρησαν την ίδια μέρα.

4. ΗΜΕΡΗΣΙΟΙ ΕΠΙΣΚΕΠΤΕΣ

Ο αριθμός των επισκεπτών που δε διανυκτέρευσαν στην Κύπρο, έφτασε τις 226.795 το 2008 σε σύγκριση με 255.252 το 2007. Οι συμμετέχοντες σε κρουαζιέρα αποτέλεσαν το 97,5% των ημερήσιων επισκεπτών, οι ημερήσιοι τουρίστες το 2,3% και οι διερχόμενοι από τα λιμάνια/αεροδρόμια το 0,2%. Η πλειοψηφία των εκδρομέων που συμμετείχαν σε κρουαζιέρα ήταν Ισραηλίτες (25,4%), Γερμανοί (16,1%), Ιταλοί (12,9%), Βρετανοί (12,2%), Αμερικάνοι (8,5%) και Γάλλοι (8,1%).

5. ΠΕΡΙΗΓΗΤΕΣ

Το 2008 οι αφίξεις περιηγητών ανήλθαν σε 2.403.750 σημειώνοντας μείωση 0,5% σε σύγκριση με 2.416.081 το 2007 (Διάγραμμα 2).

3. VISITORS

Visitors arriving in Cyprus reached 2.630.545 in 2008 recording a decrease of 1,5 per cent compared to the previous year. The vast majority of visitors 91,4 per cent were tourists who stayed at least one night in Cyprus, 8,4 per cent were cruise-ship visitors who spent the night on board of their ship and 0,2 per cent were same-day tourists who visited the country and left on the same day.

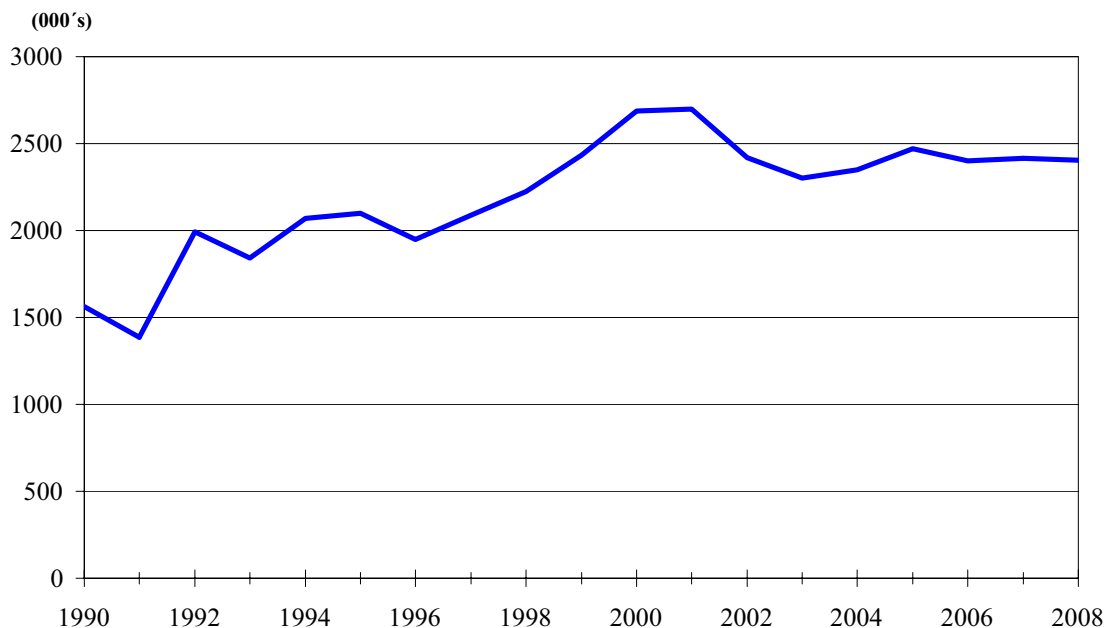
SAME-DAY VISITORS

The number of same-day visitors who did not stay overnight in the country, reached 226.795 in 2008 compared to 255.252 in 2007. Cruise-ship visitors accounted for 97,5 per cent of the same-day visitors, same-day tourists shared 2,3 per cent and the transients at ports who visited the country with 0,2 per cent. The majority of excursionists participating in cruises to Cyprus were Israelis (25,4 per cent), Germans (16,1 per cent), Italians (12,9 per cent), British (12,2 per cent), Americans (8,5 per cent) and French (8,1 per cent).

5. TOURISTS

Tourists arrivals reached 2.403.750 in 2008 recording a decrease of 0,5 per cent over 2.416.081 in 2007 (Figure 2).

ΔΙΑΓΡΑΜΜΑ 2: ΑΦΙΞΕΙΣ ΠΕΡΙΗΓΗΤΩΝ, 1990-2008
FIGURE 2: ARRIVALS OF TOURISTS, 1990-2008



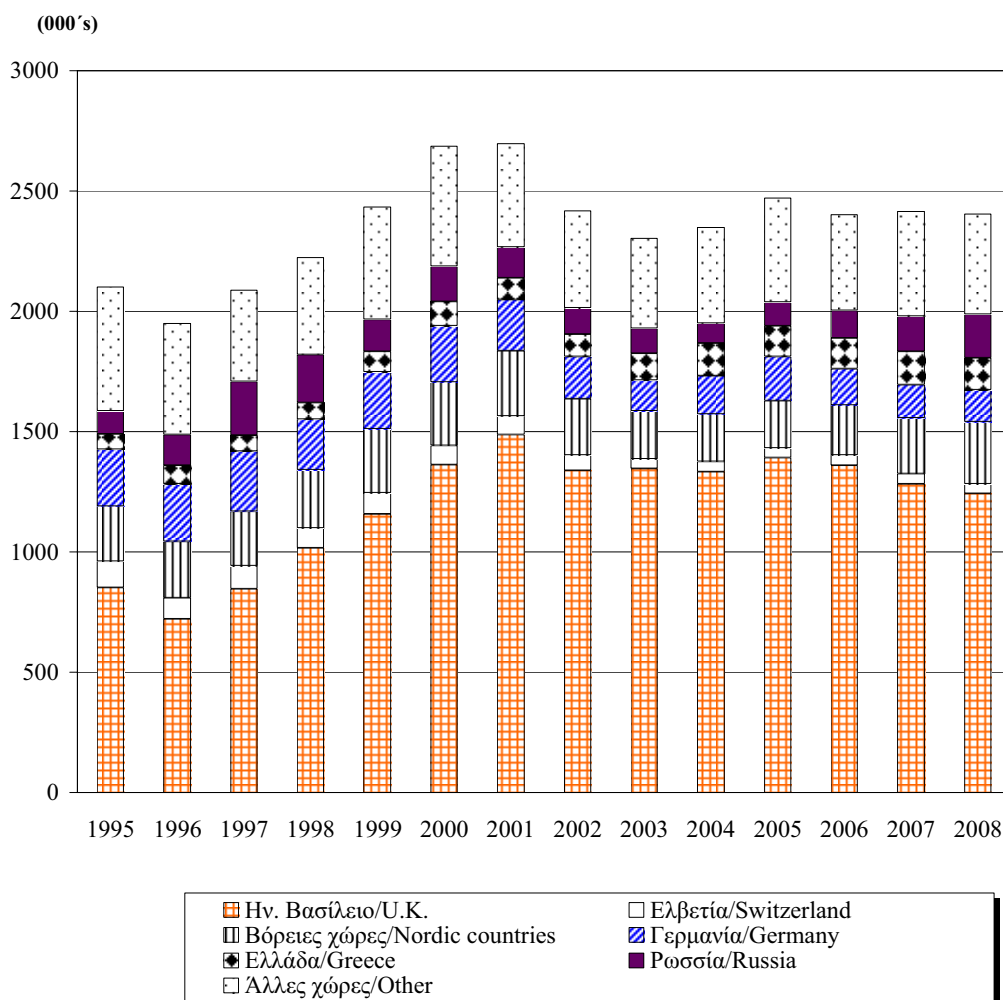
Η Ευρώπη υπήρξε όπως πάντα παραδοσιακή αγορά τουρισμού για την Κύπρο. Το 2008 οι περιηγητές που προέρχονταν από χώρες της Ευρώπης αντιπροσώπευαν το 94,3% των συνολικών αφίξεων περιηγητών και οι χώρες της Ευρωπαϊκής Ένωσης το 81,8%.

Europe has as usual been the traditional tourist market for Cyprus. In 2008, European countries provided the island with 94,3 per cent of the total tourist arrivals and the European Union countries with 81,8 per cent.

Το Ηνωμένο Βασίλειο παρέμεινε η κύρια πηγή τουρισμού για την Κύπρο, με ποσοστό 51,7% της συνολικής τουριστικής κίνησης, και ακολουθούν η Ρωσία με 7,5%, η Ελλάδα με 5,5%, η Γερμανία με 5,5%, η Σουηδία με 5,2%, η Νορβηγία με 2,6%, η Δανία με 1,6% και η Ελβετία με 1,6% (Διάγραμμα 3).

The United Kingdom remained the most important source of tourism to the island and its share was 51,7 per cent of the total tourist traffic, followed by Russia with 7,5 per cent, Greece with 5,5 per cent, Germany with 5,5 per cent, Sweden with 5,2 per cent, Norway with 2,6 per cent, Denmark with 1,6 per cent and Switzerland with 1,6 per cent (Figure 3).

ΔΙΑΓΡΑΜΜΑ 3: ΑΦΙΞΕΙΣ ΠΕΡΙΗΓΗΤΩΝ ΚΑΤΑ ΧΩΡΑ ΣΥΝΗΘΟΥΣ ΔΙΑΜΟΝΗΣ, 1995-2008
FIGURE 3: ARRIVALS OF TOURIST BY COUNTRY OF USUAL RESIDENCE, 1995-2008



Το μεγαλύτερο ποσοστό των περιηγητών, 48,7% δήλωσαν ότι παρέμειναν σε Ξενοδοχεία αστέρων, 20,6% σε Οργανωμένα διαμερίσματα και Τουριστικά Χωριά, 14,0% σε συγγενείς και φίλους, 5,2% σε ιδιόκτητες κατοικίες και 11,4% αλλού.

The highest proportion of tourist, 48,7 per cent stated that they stayed in hotels with stars, 20,6 per cent in hotel apartments and tourist villages, 14,0 per cent with friends and relatives, 5,2 per cent in owned residence and 11,4 per cent elsewhere.

Από το σύνολο των περιηγητών, ποσοστό 34,6% δήλωσαν ότι διέμεναν στην Πάφο και Πόλη, 16,6% στην Αγία Νάπα, 15,7% στο Παραλίμνι, 13,2% στη Λεμεσό, 9,4% στη Λάρνακα και μικρότερα ποσοστά σε άλλες περιοχές.

Of the total number of tourists, 34,6 per cent stated that they stayed in Pafos and Polis, 16,6 per cent in Ayia Napa, 15,7 per cent in Paralimni, 13,2 per cent in Lemesos, 9,4 per cent in Larnaka and smaller proportions in other areas.

Το 2008 η μέση διάρκεια παραμονής των περιηγητών ήταν 9,1 νύκτες για όσους παρέμειναν στην Κύπρο λιγότερο από ένα μήνα και 10,1 νύκτες για όσους παρέμειναν λιγότερο από ένα χρόνο. Η διάμεση διάρκεια παραμονής ήταν 7 νύκτες για το 2008 όπως και για το 2007.

In 2008, the mean duration of stay was 9,1 nights for those tourists staying less than one month and 10,1 nights for those staying less than one year. The median duration of stay was 7 nights for 2008 the same as for 2007.

6. ΈΣΟΔΑ ΑΠΟ ΤΟΝ ΤΟΥΡΙΣΜΟ

6. REVENUE FROM TOURISM

Τα έσοδα από τον τουρισμό το 2008 υπολογίζονται σε €1.792,8 εκ. σε σύγκριση με €1.858,1 εκ. το 2007 σημειώνοντας μείωση 3,5%.

In 2008 the total revenue from tourism is estimated at €1.792,8 mn compared to €1.858,1 mn in 2007 recording a decrease of 3,5 per cent.

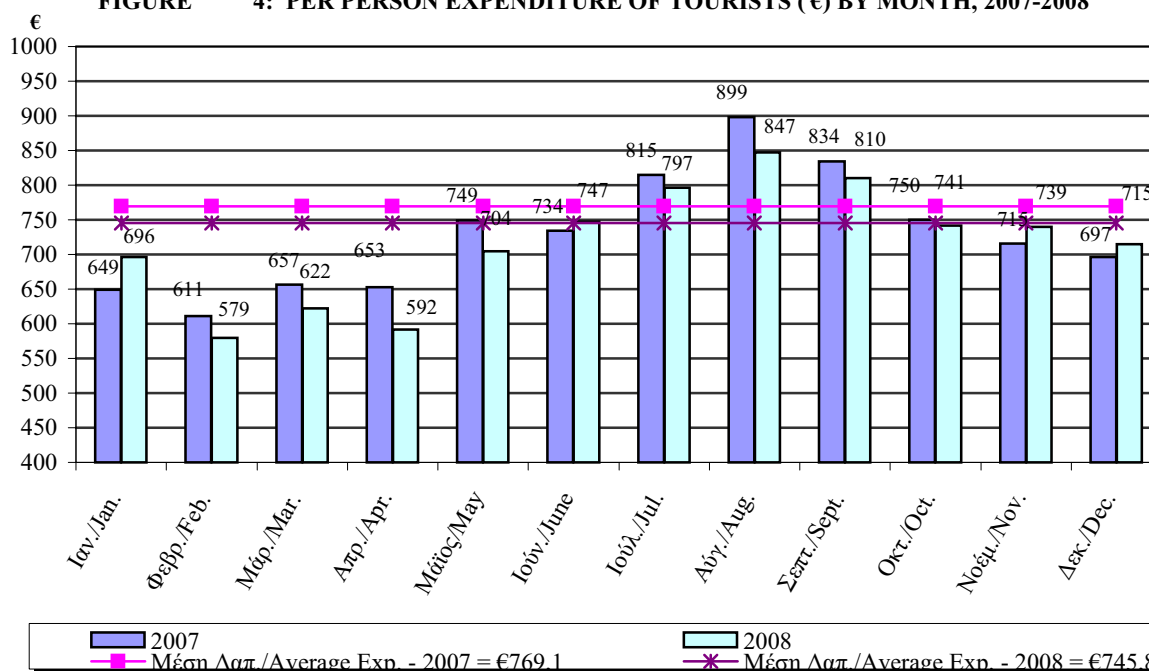
Υπολογίζεται ότι κατά μέσο όρο η κατά κεφαλή δαπάνη ανέρχεται σε €745,8 (ή €74,2 ημερησίως) σημειώνοντας μείωση 3,0% (ή 3,9% στις ημερήσιες δαπάνες).

The average expenditure per person was €745,8 (or €74,2 per day) recording a decrease of 3,0 per cent (or 3,9 per cent on the per day expenditure).

Η μεγαλύτερη κατά κεφαλή δαπάνη το 2008 έχει καταγραφεί το μήνα Αύγουστο €847,3 και η χαμηλότερη €579,4 το Φεβρουάριο. Οι αντίστοιχες δαπάνες για το 2007 ήταν €898,5 η μεγαλύτερη το μήνα Αύγουστο και €610,7 η χαμηλότερη το Φεβρουάριο (Διάγραμμα 4).

The highest average expenditure per person in 2008 was recorded in the month of August with €847,3 and the lowest €579,4 was in the month of February. The corresponding results in the year 2007 were €898,5 the highest in the month of August and €610,7 the lowest in February (Figure 4).

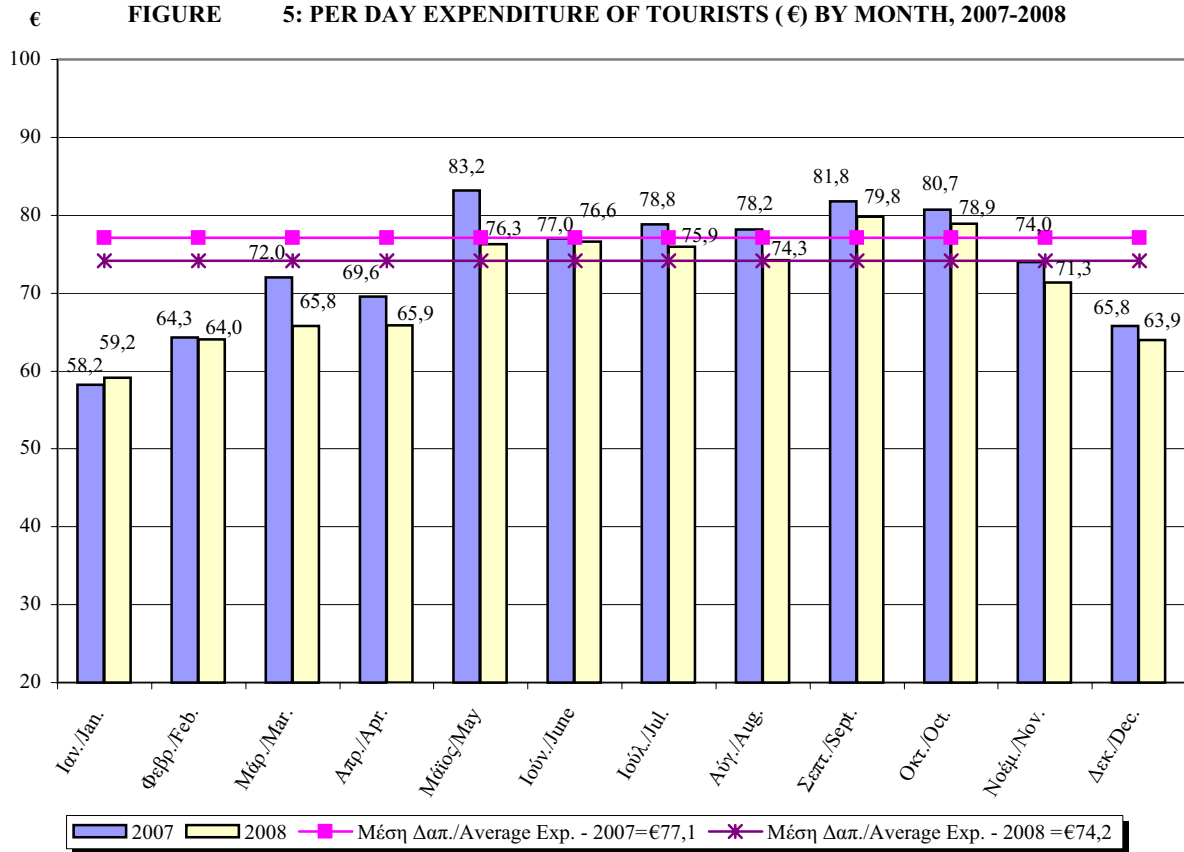
ΔΙΑΓΡΑΜΜΑ 4: ΚΑΤΑ ΚΕΦΑΛΗ ΔΑΠΑΝΗ ΤΟΥΡΙΣΤΩΝ (€) ΚΑΤΑ ΜΗΝΑ, 2007-2008
FIGURE 4: PER PERSON EXPENDITURE OF TOURISTS (€) BY MONTH, 2007-2008



Εξετάζοντας την ημερήσια δαπάνη παρατηρείται ότι η μεγαλύτερη κατά το 2008 σημειώθηκε το μήνα Σεπτέμβριο €79,8 και η χαμηλότερη €59,2 τον Ιανουάριο. Οι αντίστοιχες ημερήσιες δαπάνες το 2007 ήταν €83,2 η μεγαλύτερη το μήνα Μάιο και €58,2 η μικρότερη τον Ιανουάριο (Διάγραμμα 5).

Examining the daily tourist expenditure during the year 2008 we observe that the highest was recorded in the month of September with €79,8 and the lowest €59,2 in January. The corresponding daily expenditure in the year 2007 was €83,2 the highest in the month of May and €58,2 the lowest in January (Figure 5).

ΔΙΑΓΡΑΜΜΑ 5: ΗΜΕΡΗΣΙΑ ΔΑΠΑΝΗ ΤΟΥΡΙΣΤΩΝ (€) ΚΑΤΑ ΜΗΝΑ, 2007-2008
FIGURE 5: PER DAY EXPENDITURE OF TOURISTS (€) BY MONTH, 2007-2008

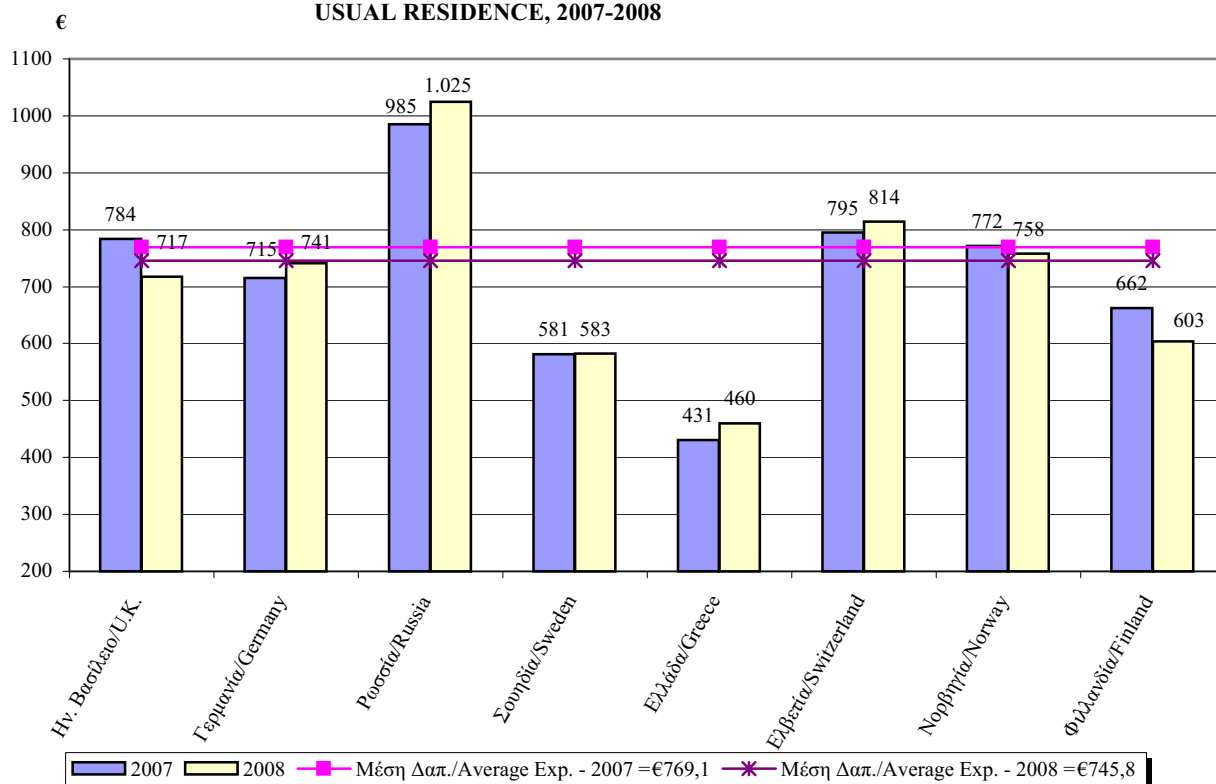


Οι Βρετανοί τουρίστες (η μεγαλύτερη τουριστική αγορά με 51,7% του συνόλου των τουριστών) έχουν ξοδέψει κατά μέσο όρο το 2008 €717,1 ανά άτομο ή 3,9% λιγότερα της συνολικής μέσης δαπάνης ανά άτομο. Οι Ρώσοι τουρίστες (η δεύτερη σε αριθμό τουριστών μεγάλη αγορά, με 7,5% του συνόλου) ξόδεψαν κατά μέσο όρο €1.024,8 ή 37,4% περισσότερα της συνολικής μέσης δαπάνης ανά άτομο, ενώ οι τουρίστες από την Ελλάδα (η τρίτη μεγαλύτερη αγορά με 5,5%) ξόδεψαν €459,8 ανά άτομο ή 38,4% λιγότερα της συνολικής μέσης δαπάνης (Διάγραμμα 6).

U.K. tourists, (the largest tourist market with 51,7 per cent of the total tourism) spent on average in 2008 €717,1 per person which is 3,9 per cent below the overall average, while tourists from Russia (the second largest market with 7,5 per cent of the total tourism) spent on average €1.024,8 which is 37,4 per cent above the overall average. Tourists from Greece, (the third major market with 5,5 per cent of the total tourism) spent on average €459,8 per person or 38,4 per cent below the overall average (Figure 6).

ΔΙΑΓΡΑΜΜΑ 6: ΚΑΤΑ ΚΕΦΑΛΗ ΔΑΠΑΝΗ ΤΟΥΡΙΣΤΩΝ (€) ΚΑΤΑ ΧΩΡΑ ΣΥΝΗΘΟΥΣ ΔΙΑΜΟΝΗΣ, 2007-2008

FIGURE 6: PER PERSON EXPENDITURE OF TOURISTS (€) BY COUNTRY OF USUAL RESIDENCE, 2007-2008



Για το 2008, οι τουρίστες που έμειναν στην Πάφο, περιοχή που συγκεντρώνει το μεγαλύτερο ποσοστό προτίμησης των τουριστών (33,5% του συνόλου) ξόδεψαν κατά μέσο όρο €779,2 ή 4,5% περισσότερα της συνολικής μέσης δαπάνης ανά άτομο, ενώ τουρίστες που έμειναν στην Αγία Νάπα (η δεύτερη σε προτίμηση περιοχή, με ποσοστό 16,6%) ξόδεψαν €755,9 ή 1,4% περισσότερα της συνολικής μέσης δαπάνης. Οι τουρίστες που έμειναν στο Παραλίμνι (15,7%) ξόδεψαν €671,8 ή 9,9% λιγότερα της συνολικής μέσης δαπάνης και τουρίστες που έμειναν στη Λεμεσό (13,2%) ξόδεψαν €812,4 ή 8,9% περισσότερα της συνολικής μέσης δαπάνης.

In 2008 tourists staying in Pafos, a location with the highest proportion of tourists (33,5 per cent of the total) recorded an average expenditure per person of €779,2 which is 4,5 per cent above the overall average, while tourists staying in Ayia Napa (with the second highest proportion of tourist, 16,6 per cent of the total) spent on average €755,9 or 1,4 per cent above the overall average. Tourists staying in Paralimni (with 15,7 per cent) spent €671,8 or 9,9 per cent below the overall average and tourists in Lemesos (with 13,2 per cent) spent €812,4 or 8,9 per cent above the overall average.

7. ΚΑΤΟΙΚΟΙ ΚΥΠΡΟΥ

Το 2008, 1.209.802 Κύπριοι και αλλοδαποί κάτοικοι Κύπρου, επέστρεψαν από ταξίδια στο εξωτερικό σε σύγκριση με 1.080.512 το 2007 σημειώνοντας αύξηση 12,0%. Η περίοδος αιχμής για τους κατοίκους Κύπρου που ταξιδεύουν στο εξωτερικό παρέμεινε η περίοδος Ιουλίου-Σεπτεμβρίου (Διάγραμμα 7).

7. RESIDENTS

In 2008, 1.209.802 Cypriots and foreign residents of Cyprus, returned from a trip abroad compared to 1.080.512 in 2007 recording an increase of 12,0 per cent. The peak-season for residents traveling abroad remained the period July-September (Figure 7).

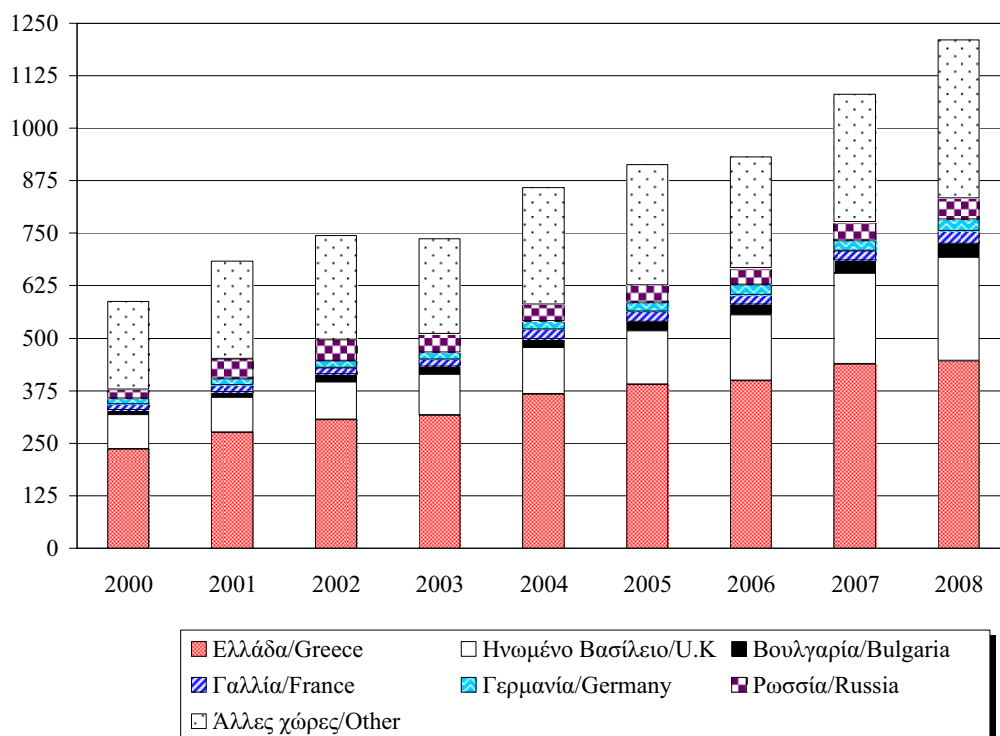


Ποσοστό 36,9% επισκέφτηκε την Ελλάδα, 20,4% το Ηνωμένο Βασίλειο 4,1% τη Ρωσία, 2,7% τη Βουλγαρία, 2,6% το Ισραήλ, 2,4% τη Γαλλία, 2,4% την Ιταλία και 2,4% τη Ρουμανία (Διάγραμμα 8).

About 36,9 per cent had visited Greece, 20,4 per cent the United Kingdom 4,1 per cent Russia, 2,7 per cent Bulgaria, 2,6 per cent Israel, 2,4 per cent France, 2,4 per cent Italy and 2,4 per cent Romania (Figure 8).

ΔΙΑΓΡΑΜΜΑ 8: ΤΑΞΙΔΙΑ ΚΑΤΟΙΚΩΝ ΚΥΠΡΟΥ ΚΑΤΑ ΧΩΡΑ ΕΠΙΣΚΕΨΗΣ, 2000-2008
FIGURE 8: TRIPS OF RESIDENTS OF CYPRUS BY COUNTRY VISITED, 2000-2008

(000's)



Ποσοστό 65,5% των κατοίκων Κύπρου που επέστρεψαν από ταξίδια στο εξωτερικό δήλωσαν ότι κύριος σκοπός του ταξιδιού τους ήταν διακοπές, 20,6% επαγγελματικοί λόγοι και 10,6% σπουδές.

A percentage of 65,5 per cent of the residents of Cyprus traveling abroad stated that the main reason for traveling was holidays, 20,6 per cent stated business and 10,6 per cent studies.

Η μέση ηλικία των κατοίκων Κύπρου που επέστρεψαν από ταξίδια στο εξωτερικό το 2008 ήταν 39,0 χρόνια. Οι περισσότεροι, 43,4% ήταν μεταξύ 25-44 χρονών, 31,5% μεταξύ 45-64 χρονών και 18,3% μεταξύ 15-24 χρονών.

8. ΤΟΥΡΙΣΤΙΚΑ ΚΑΤΑΛΥΜΑΤΑ ΚΑΙ ΔΙΑΝΥΚΤΕΡΕΥΣΕΙΣ

Το τέλος του 2008 λειτουργούσαν 869 συλλογικά τουριστικά καταλύματα εγκεκριμένα από τον Κυπριακό Οργανισμό Τουρισμού, συνολικής δυναμικότητας 90.398 κλινών. Από αυτά 225 ήταν ξενοδοχεία με αστέρες, 209 οργανωμένα διαμερίσματα, 22 τουριστικά χωριά, 146 τουριστικές επαύλεις, 123 παραδοσιακές οικοδομές, 114 τουριστικά διαμερίσματα, 11 επιπλωμένα διαμερίσματα, 9 ξενοδοχεία χωρίς αστέρες, 6 ξενώνες και 4 κατασκηνωτικοί χώροι.

Το σύνολο των διανυκτερεύσεων στα συλλογικά τουριστικά καταλύματα ανήλθε στις 14.380.375 το 2008 σε σύγκριση με 14.377.667 το 2007. Το 2008 έγιναν 13.208.954 διανυκτερεύσεις από μη κατοίκους Κύπρου και 1.171.421 από κατοίκους Κύπρου. Η επαρχία Αμμοχώστου συγκέντρωσε 6.165.724 διανυκτερεύσεις και ακολουθούν η επαρχία Πάφου με 4.736.059, η Λεμεσός με 2.004.856, η Λάρνακα με 1.042.128, η Λευκωσία με 277.176 και τα ορεινά θέρετρα με 154.432.

9. ΠΡΟΣΩΠΑ ΠΟΥ ΣΥΜΜΕΤΕΙΧΑΝ ΣΕ ΚΡΟΥΑΖΙΕΡΑ ΞΕΚΙΝΩΝΤΑΣ ΑΠΟ ΤΗΝ ΚΥΠΡΟ

Σύμφωνα με στοιχεία ταξιδιωτών, το 2008, 28.255 ξένοι υπήκοοι και 26.698 Κύπριοι συμμετείχαν σε κρουαζιέρες ξεκινώντας από την Κύπρο σε σύγκριση με 30.892 και 28.907 αντίστοιχα το 2007.

II. ΚΑΛΥΨΗ ΣΤΟΙΧΕΙΩΝ

Τα στατιστικά στοιχεία καλύπτουν τις αφίξεις και αναχωρήσεις ταξιδιωτών μέσω των λιμανιών και αεροδρομίων της Κύπρου. Από τα μέσα του 1974 αναφέρονται στην ελεγχόμενη από το Κράτος περιοχή. Δεν συμπεριλαμβάνουν τους ταξιδιώτες που έρχονται και φεύγουν παράνομα μέσω των λιμανιών και αεροδρομίων της κατεχόμενης περιοχής της Κύπρου.

The mean age of residents of Cyprus returning from a trip abroad in 2008 was 39,0 years. The majority, 43,4 per cent were in the group of 25-44 years old, 31,5 per cent in the group of 45-64 years old and 18,3 per cent in the group of 15-24 years old.

8. TOURIST ACCOMMODATION AND NIGHTS SPENT

At the end of 2008 there were in operation 869 collective accommodation establishments registered by the Cyprus Tourism Organization with a total capacity of 90.398 beds. Of the tourist accommodation 225 were hotels with stars, 209 hotel apartments, 22 tourist villages, 146 tourist villas, 123 traditional buildings, 114 tourist apartments, 11 furnished apartments, 9 hotels without star, 6 guest houses and 4 tourist campsites.

The total number of nights spent in collective accommodation establishments reached 14.380.375 in 2008 compared to 14.377.667 in 2007. In 2008, 13.208.954 nights were spent by non-residents and 1.171.421 by residents of Cyprus. Ammochostos was the district with the highest proportion of nights spent 6.165.724, followed by Pafos with 4.736.059, Lemesos with 2.004.856, Larnaka with 1.042.128, Lefkosia with 277.176 and hill resorts with 154.432.

9. PERSONS PARTICIPATED IN CRUISES DEPARTING FROM CYPRUS

According to statistics on round trip travelers, in 2008, 28.255 foreign citizens and 26.698 Cypriots participated in cruises departing from Cyprus compared to 30.892 and 28.907 respectively in 2007.

II. COVERAGE OF DATA PRESENTED

The statistics cover arrivals and departures of travelers through ports and airports. Since mid-1974 these are related to the Government controlled area of Cyprus. Travellers going in and out of the country illegally through ports and airports of the Turkish occupied area of Cyprus are not included in the statistics.

Από προσεκτική εξέταση των στοιχείων που αφορούσαν τις αναχωρήσεις περιηγητών κατά διάρκεια παραμονής, προέκυψε ότι ένας σημαντικός αριθμός περιηγητών δεν διανυκτέρευαν στην Κύπρο. Αν και συμπλήρωναν κατά την άφιξη δελτία και δε διέφεραν με κανένα τρόπο από τους περιηγητές, τελικά αναχωρούσαν την ίδια μέρα. Σύμφωνα με τον ορισμό των περιηγητών, αυτοί οι επισκέπτες δεν έπρεπε να θεωρούνται περιηγητές. Από το 1987, εφαρμόστηκε αναθεωρημένο σύστημα ταξινόμησης και προηγούμενα στοιχεία αναθεωρήθηκαν από το 1976 και μετά. Έτσι οι περιηγητές που φθάνουν και αναχωρούν την ίδια μέρα, δεν περιλαμβάνονται στους περιηγητές αλλά στους εκδρομείς και ονομάζονται ημερήσιοι τουρίστες.

Τα στοιχεία που αφορούν τους περιηγητές και τους κατοίκους Κύπρου από το 1989 και μετά δεν είναι απόλυτα συγκρίσιμα με αυτά των προηγούμενων χρόνων, γιατί σταδιακά καταργήθηκε η συμπλήρωση του δελτίου άφιξης και αναχώρησης, πρώτα για τους Κυπρίους και μετά για τους κατόχους διαβατηρίων χωρών του Συμβουλίου της Ευρώπης. Έτσι τα στοιχεία που αναφέρονται στις περισσότερες κατηγορίες ταξιδιωτών από το δεύτερο εξάμηνο του 1991 μέχρι το Μάιο του 1997 βασίζονται σε εκτιμήσεις.

Τα στοιχεία που αφορούν τη μέση διάρκεια παραμονής και τον τύπο τουριστικού καταλύματος, από τον Ιούλιο 1990 και μετά δεν είναι συγκρίσιμα με αυτά των προηγούμενων μηνών διότι δεν περιλαμβάνουν τους περιηγητές κλειστού περιηγητικού κύκλου που ταξιδεύουν με ναυλωμένες πτήσεις και από τους οποίους (από τις 9.7.90) δε ζητείται να συμπληρώνουν δελτία άφιξης και αναχώρησης. Επίσης από τα μέσα του 1991 μέχρι το Μάιο του 1997 οπότε άρχισε η Έρευνα Ταξιδιωτών δεν υπάρχουν τέτοια στοιχεία. Από τον Ιούνιο του 1997 μέχρι το Μάρτιο του 2002 τα στοιχεία αναφέρονται στην προτιθέμενη διάρκεια παραμονής ενώ από τον Απρίλιο του 2002 και μετά, στη διάρκεια παραμονής κατά μήνα αναχώρησης.

Από τον Ιούνιο του 1997 τα στοιχεία για τις διάφορες κατηγορίες ταξιδιωτών βασίζονται στα αποτελέσματα της Έρευνας Ταξιδιωτών που διεξάγεται στις αφίξεις των αεροδρομίων/λιμανιών. Με βάση τα αποτελέσματα αυτά έγιναν εκτιμήσεις για τις αφίξεις για ολόκληρο το 1997 καθώς επίσης

A close examination of the figures of tourists departing by length of stay in Cyprus, revealed that an important number of tourists did not stay overnight in the island. Although they completed on arrival, cards and did not differ in any way from tourists, they finally departed on the same day of arrival. According to the definition of tourists, these visitors should not be considered as tourists. A revised classification has been used as from 1987 and figures have been revised backwards to 1976. Thus, tourists arriving and departing on the same day are excluded from tourists and are treated as excursionists, under the term of same-day tourists.

Figures on tourists and residents from 1989 onwards are not strictly comparable with previous years as completion of arrival and departure cards has been gradually abolished first for Cypriots and then for nationals of countries of the Council of Europe. Thus, figures referring to most of the categories of travelers from the second half of 1991 to May 1997 are based on estimations.

Figures on average stay and type of accommodation from July 1990 onwards are not comparable with previous months as these exclude charter flights tourists on inclusive tour who are no longer required (as from 9.7.90) to complete arrival and departure cards. Furthermore, the series has been discontinued as from mid-1991 to May 1997 when the Passenger Survey was initiated; therefore no data are available for this period. As from June 1997 till March 2002 figures refer to intended length of stay while as from April 2002 onwards to the duration of stay by month of departure.

As from June 1997 the figures for the various categories of travelers are based on the results of the Passenger Survey carried out at airports/ports. Based on these results estimations have been made for arrivals and departures for the whole year of 1997. For this reason, figures for 1997 are not strictly

αντίστοιχα και για τις αναχωρήσεις. Για το λόγο αυτό τα στοιχεία για το 1997 δεν είναι απόλυτα συγκρίσιμα με εκείνα της περιόδου 1991-1996 που βασίζονται σε εκτιμήσεις από ελλιπείς πηγές ιδιαίτερα σε ότι αφορά τους ημερήσιους τουρίστες.

Τα στοιχεία που αφορούν στις δαπάνες των περιηγητών βασίζονται στα αποτελέσματα της Έρευνας Ταξιδιωτών που διεξάγει από τον Απρίλιο του 2002 η Στατιστική Υπηρεσία στα σημεία αναχωρήσεων. Όλες οι εκτιμήσεις που αφορούν στη μέση δαπάνη για το έτος 2002 στηρίζονται στα αποτελέσματα των μηνών Απριλίου-Δεκεμβρίου 2002.

III. ΠΗΓΕΣ ΣΤΟΙΧΕΙΩΝ

Μέχρι τις 14 Ιουνίου 1991, τα δελτία άφιξης και αναχώρησης που συμπλήρωναν όλοι οι κάτοχοι ξένων διαβατηρίων, στα σημεία ελέγχου διαβατηρίων, στα λιμάνια και αεροδρόμια της Κύπρου, αποτελούσαν την κύρια πηγή συλλογής πληροφοριών.

Το σύστημα προνοούσε για κάθε κατηγορία ταξιδιωτών ξεχωριστά, συστηματική δειγματοληψία από πακέτα δελτίων άφιξης/αναχώρησης ταξινομημένα κατά μέρα, λιμάνι/αεροδρόμιο, πτήση/πλοίο. Όσον αφορά τις αφίξεις, οι μετανάστες μικρής και μεγάλης διάρκειας καλύπτονταν πλήρως, ενώ για τους περιηγητές που συμπλήρωναν δελτία άφιξης ελαμβάνετο δείγμα. Δείγμα ελαμβάνετο επίσης για τις αναχωρήσεις περιηγητών.

Τα στοιχεία που αφορούσαν τους περιηγητές κλειστού περιηγητικού κύκλου που ταξίδευαν με ναυλωμένες πτήσεις βασίζονταν στις καταστάσεις που ετοιμάζαν οι αεροπορικές εταιρείες.

Τα στοιχεία που αφορούσαν τους κατόχους κυπριακών διαβατηρίων υπολογίζονταν με βάση τις καταστάσεις που ετοιμάζαν οι αεροπορικές και ναυτιλιακές εταιρείες. Οι καταστάσεις αυτές παρείχαν πληροφορίες μόνο για το συνολικό αριθμό ταξιδιωτών κατά πτήση/πλοίο. Ο αριθμός κατόχων κυπριακών διαβατηρίων υπολογίζετο ως το υπόλοιπο, αφού από το συνολικό αριθμό επιβατών αφαιρούνταν όσοι συμπλήρωναν δελτία άφιξης/αναχώρησης.

comparable with those of 1991-1996 which are estimations based on deficient sources especially for same-day tourists.

Data referring to revenue from tourism are based on the results of the Passenger Survey carried out as from April 2002 by the Statistical Service at the points of departure. All estimates referring on the average expenditure for the year 2002 are based on the results of the months April-December 2002.

III. SOURCES OF DATA

Till 14 June 1991, the main sources of data were the arrival and departure cards filled in by all foreign passport holders at the points of passport control at the ports and airports of Cyprus.

The sampling system involved selecting arrival/departure cards systematically from decks of cards arranged by day, port and flight/ship and separated according to category of traveler. With regards to arrivals there was full coverage of short-term and long-term immigrants, while a sample was taken for tourists completing arrival cards. With regard to departures of tourists a sample was also taken.

Data for charter flights tourists on inclusive tour was based on statements prepared by airline companies.

Data for Cyprus passport holders was computed from statements prepared by airline and shipping companies on the total number of passengers on each flight/route and was obtained as the residual between the total number of passengers and of those completing arrival/departure cards.

Από τις 15.6.1991 μέχρι το Μάιο 1997, οι καταστάσεις που ετοιμάζαν οι αεροπορικές και ναυτιλιακές εταιρείες παρέμειναν η κύρια πηγή πληροφοριών, για τις Στατιστικές Τουρισμού. Οι καταστάσεις αυτές παρείχαν πληροφορίες μόνο για το συνολικό αριθμό ταξιδιωτών κατά πτήση/πλοίο. Έτσι ο αριθμός περιηγητών από το δεύτερο εξάμηνο του 1991-Μάιο 1997, καθώς και τα στοιχεία που αναφέρονται στις περισσότερες κατηγορίες ταξιδιωτών, βασίζονται σε εκτιμήσεις.

Από τον Ιούνιο του 1997 η Στατιστική Υπηρεσία άρχισε την Έρευνα Ταξιδιωτών. Είναι μια δειγματοληπτική έρευνα που καλύπτει τις αφίξεις σε όλα τα σημεία εισόδου στη χώρα (δύο διεθνή αεροδρόμια και δύο λιμάνια). Σκοπός της έρευνας είναι ο υπολογισμός του εισερχόμενου τουρισμού καθώς επίσης και οι αφίξεις άλλων κατηγοριών ταξιδιωτών (κάτοικοι Κύπρου που επιστρέφουν από ταξίδι στο εξωτερικό, μετανάστες μικρής διάρκειας, μετανάστες μεγάλης διάρκειας και ημερήσιοι τουρίστες) με βάση τις συνολικές αφίξεις ταξιδιωτών.

Το μέγεθος του δείγματος για το 2008 αντιστοιχεί περίπου στο 5% του συνολικού αριθμού των ταξιδιωτών που έφτασαν στην Κύπρο.

Η αναγωγή στο σύνολο γίνεται με βάση τις αφίξεις ταξιδιωτών κατά μήνα, κατά χώρα προέλευσης της πτήσης και τις μηνιαίες αφίξεις από τα λιμάνια που υπολογίζονται από τη Στατιστική Υπηρεσία από στοιχεία που παρέχονται από την Πολιτική Αεροπορία και τα μανιφέστα των πλοίων. Τα στοιχεία της Πολιτικής Αεροπορίας αναπροσαρμόζονται σύμφωνα με τις καταστάσεις που ετοιμάζει η Υπηρεσία Αλλοδαπών και Μετανάστευσης για τους διερχόμενους ταξιδιώτες στην κάθε πτήση οι οποίοι αφαιρούνται από το σύνολο των ταξιδιωτών.

Τα στοιχεία που αφορούν τους εκδρομείς-διερχόμενους από τα λιμάνια και συμμετέχοντες σε κρουαζιέρα βασίζονται στις μηνιαίες καταστάσεις που ετοιμάζει η Υπηρεσία Αλλοδαπών και Μετανάστευσης του Υπουργείου Εσωτερικών. Στην κατηγορία των εκδρομέων περιλαμβάνονται επίσης και όλοι οι περιηγητές που δήλωσαν ότι δε/θα διανυκτερεύσουν/διανυκτέρευσαν στην Κύπρο.

From 15.6.1991 till May 1997, the statements prepared by airline and shipping companies remained the main source of data for Tourism Statistics. These statements provided information only on the total number of passengers on each flight/route. Thus, from the second half of 1991 – May 1997, the number of tourists as well as figures for most of the other categories of travelers are based on estimations.

As from June 1997 the Passenger Survey was initiated by the Statistical Service. It is a border sample survey covering arrivals at all points of entry (two international airports and two ports). The aim of the survey is to estimate the volume of inbound tourism as well as arrivals of other categories of travelers (residents returning from a trip abroad, short-term immigrants, long-term immigrants and same-day tourists) on the basis of total arrivals of travelers.

The overall sample size for 2008 corresponds to about 5 per cent of the total travelers arrived in Cyprus.

The grossing up is effected on the basis of the monthly arrivals of travelers by country of flight and the monthly arrivals by port, compiled by the Statistical Service from statistics provided by the Civil Aviation Department and manifests of ships. The Civil Aviation figures are corrected by data provided by the immigration authorities on the numbers of transfer passengers on each flight which are deducted from total arrivals.

Data for excursionists is based on monthly statements prepared by the Aliens and Migration Service of the Ministry of Interior. In the category of excursionists all tourists who stated that they will/did not spend the night in the country are also included.

Τα στοιχεία που αφορούν τις διανυκτερεύσεις και τα τουριστικά καταλύματα βασίζονται σε πληροφορίες που παρέχει ο Κυπριακός Οργανισμός Τουρισμού.

IV. ΟΡΙΣΜΟΙ ΟΡΩΝ ΠΟΥ ΧΡΗΣΙΜΟΠΟΙΟΥΝΤΑΙ

Ταξιδιώτες: θεωρούνται όλα τα άτομα που περνούν από έλεγχο διαβατηρίων στα λιμάνια και αεροδρόμια της Κύπρου. Οι διάφορες κατηγορίες ταξιδιωτών είναι οι επισκέπτες, κάτοικοι Κύπρου, μετανάστες προς εξωτερικό και εισερχόμενοι μετανάστες.

Επισκέπτες: θεωρούνται τα άτομα που παραμένουν, όχι περισσότερο από ένα χρόνο, στη χώρα επίσκεψης και των οποίων ο κύριος σκοπός ταξιδιού μπορεί να ενταχθεί στις ακόλουθες κατηγορίες.

- a. Αναψυχή: διακοπές, πολιτιστικά, αθλητικά, επίσκεψη σε φίλους ή συγγενείς, προσκύνημα και άλλοι σκοποί αναψυχής
- β. Επαγγελματικά: συνέδριο, αποστολή, εργασία.
- γ. Άλλοι σκοποί: υγεία, διαμετακόμιση.

Υπάρχουν δύο κύριες κατηγορίες επισκεπτών: οι περιηγητές και οι εκδρομείς.

Περιηγητές: θεωρούνται οι επισκέπτες που παραμένουν τουλάχιστο μια νύκτα στη χώρα επίσκεψης. Αυτοί μπορεί να είναι περιηγητές κλειστού περιηγητικού κύκλου ή να ταξιδεύουν από μόνοι τους με ναυλωμένες ή δρομολο-γημένες πτήσεις.

Εκδρομείς: θεωρούνται οι επισκέπτες που δε διανυκτερεύουν στη χώρα επίσκεψης. Αυτοί είναι οι συμμετέχοντες σε κρουαζιέρες, οι διερχόμενοι ταξιδιώτες οι οποίοι βγαίνουν από το χώρο του αεροδρομίου/λιμανιού και οι ημερήσιοι τουρίστες οι οποίοι εισέρχονται στη χώρα σαν περιηγητές αλλά αναχωρούν την ίδια μέρα.

Κάτοικοι Κύπρου: η κατηγορία αυτή περιλαμβάνει πρόσωπα που διέμειναν στην Κύπρο για 12 τουλάχιστο μήνες πριν από το ταξίδι τους.

Μετανάστες μικρής διάρκειας: θεωρούνται τα πρόσωπα που εισέρχονται στην Κύπρο με σκοπό να παραμείνουν λιγότερο από ένα χρόνο και να εργασθούν έναντι αμοιβής ή να παρακολουθήσουν σπουδές. Η κατηγορία

Data on overnight stays and on tourist accommodation is based on information provided by the Cyprus Tourism Organization.

IV. DEFINITIONS OF TERMS USED

Travelers: Are all persons who pass through passport control at the ports and airports of Cyprus. The various categories of travelers are visitors, residents and emigrants or immigrants.

Visitors: Are persons staying not more than one year in the country visited and whose main purpose of visit can be classified under:

- a. Pleasure: holidays, cultural, active sports, visit to friends or relatives, pilgrimage and other pleasure purposes.
- b. Professional: meeting, mission, business
- c. Other purposes: health, transit.

There are two main categories of visitors: tourists and excursionists.

Tourists: Are visitors staying at least one night in the country visited. These can be tourists on inclusive tour or individuals traveling on charter flights or on scheduled flights.

Excursionists: Are visitors who do not stay overnight in the country visited. These are cruise-ship visitors, transit passengers who leave the airport/port area and same-day tourists who enter the country as tourists but leave on the same-day.

Residents of Cyprus: This category includes persons who have been residing in Cyprus for at least 12 months prior to their travel.

Short-term immigrants: Are persons who have entered Cyprus with the intention of remaining less than one year for the purpose of working at an occupation remunerated from within the country or studying. This category may include

αυτή μπορεί να περιλαμβάνει εξαρτώμενα άτομα που συνοδεύουν ή έρχονται να συναντήσουν τους μετανάστες μικρής διάρκειας.

Μετανάστες μεγάλης διάρκειας: θεωρούνται τα πρόσωπα που εισέρχονται στην Κύπρο με σκοπό τη μόνιμη εγκατάσταση ή την παραμονή τους για 1 χρόνο ή περισσότερο.

Μετανάστες προς εξωτερικό: θεωρούνται τα άτομα που αναχωρούν από την Κύπρο με σκοπό να εγκατασταθούν στο εξωτερικό ή να παραμείνουν περισσότερο από ένα χρόνο.

Τουριστικά καταλύματα: θεωρούνται όλα τα ξενοδοχεία αστέρων, οργανωμένα και τουριστικά διαμερίσματα, ξενώνες και ξενοδοχεία χωρίς αστέρες που είναι εγκεκριμένα από τον Κυπριακό Οργανισμό Τουρισμού.

Διανυκτερεύσεις: αριθμός νυκτών που διέμειναν σε τουριστικά καταλύματα οι κάτοικοι Κύπρου και οι περιηγητές.

Ετήσιο ποσοστό πληρότητας κλινών: είναι όλες οι διανυκτερεύσεις που καταγράφηκαν κατά τη διάρκεια ενός χρόνου και οι οποίες παρουσιάζονται ως ποσοστό του συνολικού αριθμού διανυκτερεύσεων που θα είχαμε αν υποθέταμε ότι όλες οι κλίνες ήταν κατειλημμένες κατά τη διάρκεια του χρόνου.

dependents that have accompanied such persons or come to join them.

Long-term immigrants: Are persons who enter Cyprus with the intention to settle in Cyprus, or to stay for one year or more.

Emigrants: Are persons who have left Cyprus with the intention to settle abroad or to stay for one year or more.

Tourist accommodation: Are all the hotels with stars, hotel and tourist apartments, guest houses and hotels without star registered by the Cyprus Tourism Organization.

Nights spent: Number of nights spent at a tourist accommodation by residents and tourists.

Annual bed occupancy rate: Are all the recorded nights spent in a given year expressed as a percentage of the total nights spent which would have been obtained assuming that all beds were occupied during the given year.

V. ΣΥΜΒΟΛΑ ΠΟΥ ΧΡΗΣΙΜΟ- ΠΟΙΟΥΝΤΑΙ

.. = δεν ισχύει
... = στοιχεία μη διαθέσιμα
0.0 = μηδέν ή μικρότερο από το μισό της μονάδας που χρησιμοποιείται
πρ. = προκαταρκτικά
εκ. = εκατομμύριο
Κ£ = Κυπριακές λίρες

Λόγω του στρογγυλέματος των αριθμών τα ποσοστά μπορεί να μην αθροίζουν σε 100 ακριβώς.

V. SYMBOLS USED

.. = Not applicable
... = Not available
0.0 = Nil or less than half of unit used
pr. = provisional
mn. = million
C£ = Cyprus pounds

Due to rounding percentages may not add up to hundred.

ΜΕΡΟΣ Ι: ΣΥΝΟΠΤΙΚΟΙ ΠΙΝΑΚΕΣ

PART I: SUMMARY TABLES

Σημείωση:

Τα στοιχεία που αφορούν τις περισσότερες κατηγορίες ταξιδιωτών, - επισκέπτες, περιηγητές, εκδρομείς, ημερήσιους τουρίστες, κατοίκους Κύπρου και άλλους ταξιδιώτες-, κατά την περίοδο Ιουλίου 1991 - Μαΐου 1997, βασίζονται σε εκτιμήσεις.

Note:

Figures referring to most of the categories of travellers – visitors, tourists, excursionists, same-day tourists, residents, and other travellers-, during July 1991 - May 1997, are based on estimations.

ΠΙΝΑΚΑΣ 1.- ΣΤΑΤΙΣΤΙΚΑ ΣΤΟΙΧΕΙΑ ΤΑΞΙΔΙΩΤΙΚΗΣ ΚΙΝΗΣΗΣ, 1980-2008
TABLE 1.- STATISTICS ON MOVEMENT OF TRAVELLERS, 1980-2008

	1980	1985	1990	1995	2000	2003	2004	2005	2006	2007	2008
ΤΑΞΙΔΙΩΤΕΣ (περ. εκδρομείς)											
Αφίξεις	528.288	1.075.386	1.933.583	2.685.321	3.534.880	3.182.929	3.381.159	3.620.235	3.656.480	3.795.326	3.873.999
Αναχωρήσεις	526.586	1.080.214	1.906.165	2.681.438	3.528.983	3.174.752	3.385.060	3.621.908	3.663.909	3.777.448	3.859.527
ΑΦΙΞΕΙΣ ΚΑΤΑ ΚΑΤΗΓΟΡΙΑ ΕΠΙΣΚΕΠΤΕΣ	403.420	921.572	1.675.856	2.253.400	2.912.300	2.416.253	2.477.544	2.656.703	2.683.011	2.671.333	2.630.545
ΗΜΕΡΗΣΙΟΙ ΕΠΙΣΚΕΠΤΕΣ	54.890	151.845	114.377	153.400	226.095	113.006	128.532	186.640	282.087	255.252	226.795
Συμμετέχοντες σε κρουαζιέρα (& Διαρχόμενοι από τα λιμάνια)	50.045	107.965	75.686	93.400	209.579	96.933	120.860	178.085	221.107	246.917	221.544
Ημερήσιοι τουρίστες	4.845	43.880	38.691	60.000	16.516	16.073	7.672	8.555	7.145	8.335	5.251
Διακομηθέντες επιβάτες από την κρίση στο Λίβανο	53.835
ΠΕΡΙΗΛΤΕΣ	348.530	769.727	1.561.479	2.100.000	2.686.205	2.303.247	2.349.012	2.470.063	2.400.924	2.416.081	2.403.750
ΚΑΤΟΙΚΟΙ ΚΥΠΡΟΥ	121.638	151.204	234.678	360.000	587.622	737.309	859.454	913.820	932.116	1.080.512	1.209.802
Άλλοι ταξιδιώτες (Μετανάστες, προσωρινοί έργατες κλπ.)	3.230	2.610	23.049	71.921	34.958	29.367	44.161	49.712	41.353	43.481	33.652
TRAVELLERS (incl. excursionists)											
Arrivals	528.288	1.075.386	1.933.583	2.685.321	3.534.880	3.182.929	3.381.159	3.620.235	3.656.480	3.795.326	3.873.999
Departures	526.586	1.080.214	1.906.165	2.681.438	3.528.983	3.174.752	3.385.060	3.621.908	3.663.909	3.777.448	3.859.527
ARRIVALS BY CATEGORY VISITORS	403.420	921.572	1.675.856	2.253.400	2.912.300	2.416.253	2.477.544	2.656.703	2.683.011	2.671.333	2.630.545
SAME-DAY VISITORS	54.890	151.845	114.377	153.400	226.095	113.006	128.532	186.640	282.087	255.252	226.795
Cruise-ship visitors (& transit at ports)	50.045	107.965	75.686	93.400	209.579	96.933	120.860	178.085	221.107	246.917	221.544
Same-day tourists	4.845	43.880	38.691	60.000	16.516	16.073	7.672	8.555	7.145	8.335	5.251
Transit passengers from Lebanon crisis	53.835
TOURISTS	348.530	769.727	1.561.479	2.100.000	2.686.205	2.303.247	2.349.012	2.470.063	2.400.924	2.416.081	2.403.750
RESIDENTS OF CYPRUS	121.638	151.204	234.678	360.000	587.622	737.309	859.454	913.820	932.116	1.080.512	1.209.802
OTHER TRAVELLERS (Immigrants, temporary workers etc)	3.230	2.610	23.049	71.921	34.958	29.367	44.161	49.712	41.353	43.481	33.652

ΠΙΝΑΚΑΣ 2.- ΣΤΑΤΙΣΤΙΚΑ ΣΤΟΙΧΕΙΑ ΤΟΥΡΙΣΜΟΥ, 2005-2008
TABLE 2.- TOURISM STATISTICS, 2005-2008

	2005	2006	2007	2008	
ΑΦΙΞΕΙΣ ΠΕΡΙΗΓΗΤΩΝ (Χιλ.)	2.470,1	2.400,9	2.416,1	2.403,8	TOURIST ARRIVALS (Thous.)
<i>% μεταβολή</i>	<i>(5,2)</i>	<i>(-2,8)</i>	<i>(0,6)</i>	<i>(-0,5)</i>	<i>% change</i>
<u>Κύριες χώρες</u>					<u>Main countries</u>
Hv. Βασιλείο	1.391,8 <i>(4,4)</i>	1.360,1 <i>(-2,3)</i>	1.282,9 <i>(-5,7)</i>	1.242,7 <i>(-3,1)</i>	United Kingdom
Γερμανία	182,7 <i>(13,1)</i>	152,8 <i>(-16,4)</i>	138,5 <i>(-9,4)</i>	132,1 <i>(-4,6)</i>	Germany
Ελλάδα	130,2 <i>(-2,4)</i>	126,8 <i>(-2,6)</i>	139,8 <i>(10,3)</i>	133,0 <i>(-4,9)</i>	Greece
Ελβετία	40,2 <i>(-2,6)</i>	41,3 <i>(2,8)</i>	41,4 <i>(0,2)</i>	38,6 <i>(-6,9)</i>	Switzerland
Νορβηγία	48,3 <i>(-4,8)</i>	50,7 <i>(4,9)</i>	53,4 <i>(5,5)</i>	63,5 <i>(18,8)</i>	Norway
Ρωσσία	97,6 <i>(16,4)</i>	114,8 <i>(17,6)</i>	145,9 <i>(27,1)</i>	180,9 <i>(24,0)</i>	Russia
Σουηδία	88,1 <i>(5,0)</i>	94,0 <i>(6,7)</i>	121,0 <i>(28,7)</i>	124,9 <i>(3,3)</i>	Sweden
Γαλλία	52,8 <i>(12,8)</i>	37,8 <i>(-28,4)</i>	41,4 <i>(9,6)</i>	36,1 <i>(-12,8)</i>	France
<u>Μέση παραμονή (νύκτες)</u>					<u>Average stay (nights)</u>
Λιγότερο από ένα μήνα	9,6	9,5	9,1	9,1	Less than one month
Λιγότερο από ένα χρόνο	10,5	10,4	10,0	10,1	Less than one year
<u>Σκοπός επίσκεψης (%)</u>					<u>Purpose of visit (%)</u>
Διακοπές	88,8	87,1	81,7	81,6	Holidays
Επαγγελματικοί λόγοι	5,8	6,3	7,2	6,9	Business
Επίσκεψη σε φίλους και συγγενείς	5,1	6,6	11,1	11,6	Visiting friends and relatives
<u>Τύπος καταλόματος (%)</u>					<u>Type of accommodation (%)</u>
Ξενοδοχεία αστέρων	46,8	48,0	47,5	48,7	1-5 star hotels
Οργαν. δ/τα, Τουριστικά χωριά	23,1	22,1	21,0	20,6	Hotel Apts, Tourist Villages
Σε συγγενείς και φίλους	12,5	12,6	13,8	14,0	With friends and relatives
Ιδιόκτητη κατοικία	5,1	5,3	5,7	5,2	Owned residence
Άλλού	12,5	12,0	12,0	11,4	Other
<u>Τοποθεσία διαμονής (%)</u>					<u>Location of stay (%)</u>
Πάφος και Πόλης	34,8	35,3	33,6	34,6	Paphos and Polis
Παραλίμνι	14,7	14,7	14,9	15,7	Paralimni
Αγ. Νάπα	16,5	17,0	17,0	16,6	Ay. Napa
Λεμεσός	16,1	14,2	13,8	13,2	Lemesos
Λάρνακα	9,2	9,0	9,8	9,4	Larnaka
Λευκωσία	3,4	4,6	5,3	5,7	Lefkosia
Άλλού	5,3	5,2	5,5	4,9	Other
<u>Αριθμός επισκέψεων (%)</u>					<u>Number of visits (%)</u>
Πρώτη φορά	51,3	49,0	47,6	48,7	First time
Δύο ή περισσότερες	48,7	51,0	52,4	51,3	Two or more
<u>Τύπος ταξιδιού (%)</u>					<u>Type of tour (%)</u>
Οργανωμένο ταξίδι	65,7	62,8	61,6	61,2	Package travel
Μη οργανωμένο ταξίδι	34,3	37,2	38,4	38,8	Individual travel
<u>Ηλικία (%)</u>					<u>Age (%)</u>
20-31 χρονών	16,6	18,2	18,6	19,1	20-31 years
32-44 χρονών	23,2	23,8	25,0	24,0	32-44 years
45-64 χρονών	34,1	33,0	33,4	33,7	45-64 years
<u>Φύλο (%)</u>					<u>Sex (%)</u>
Άντρες	44,9	46,2	46,4	45,7	Males
Γυναίκες	55,1	53,8	53,6	54,3	Females
Έσοδα από Τουρισμό (€ εκ.)	1.718,3	1.755,3	1.858,1	1.792,8	Receipts from tourism (€ mn)
<i>% μεταβολή</i>	<i>(2,4)</i>	<i>(2,2)</i>	<i>(5,9)</i>	<i>(-3,5)</i>	<i>% change</i>

ΠΙΝΑΚΑΣ 3.- ΣΤΑΤΙΣΤΙΚΑ ΣΤΟΙΧΕΙΑ ΚΑΤΟΙΚΩΝ ΚΥΠΡΟΥ, 2005-2008

TABLE 3.- STATISTICS ON RESIDENTS OF CYPRUS, 2005-2008

	2005	2006	2007	2008	
ΤΑΞΙΔΙΑ ΚΑΤΟΙΚΩΝ ΚΥΠΡΟΥ	913.820	932.116	1.080.512	1.209.802	TRIPS OF RESIDENTS
<i>% μεταβολή</i>	<i>(6,3)</i>	<i>(2,0)</i>	<i>(15,9)</i>	<i>(12,0)</i>	<i>% change</i>
<u>Κύριες χώρες επίσκεψης</u>					<u>Main countries visited</u>
Ελλάδα	390.314 <i>(6,6)</i>	398.877 <i>(2,2)</i>	438.388 <i>(9,9)</i>	446.832 <i>(1,9)</i>	Greece
Ηνωμένο Βασίλειο	127.732 <i>(14,8)</i>	157.021 <i>(22,9)</i>	216.759 <i>(38,0)</i>	246.211 <i>(13,6)</i>	United Kingdom
Ρωσσία	39.746 <i>(0,6)</i>	39.936 <i>(0,5)</i>	45.364 <i>(13,6)</i>	49.302 <i>(8,7)</i>	Russia
Αίγυπτος	16.494 <i>(-18,9)</i>	11.655 <i>(-29,3)</i>	20.250 <i>(73,7)</i>	17.746 <i>(-12,4)</i>	Egypt
Ισραήλ	18.041 <i>(32,8)</i>	17.155 <i>(-4,9)</i>	22.746 <i>(32,6)</i>	31.998 <i>(40,7)</i>	Israel
Λίβανος	27.038 <i>(-28,5)</i>	17.764 <i>(-34,3)</i>	12.006 <i>(-32,4)</i>	17.359 <i>(44,6)</i>	Lebanon
Συρία	29.554 <i>(-27,4)</i>	18.146 <i>(-38,6)</i>	16.475 <i>(-9,2)</i>	19.121 <i>(16,1)</i>	Syria
Φύλο (%)					Sex (%)
Άντρες	44,0	44,6	45,3	44,2	Males
Γυναίκες	56,0	55,4	54,7	55,8	Females
Ηλικία (%)					Age (%)
15-24 χρονών	19,2	20,5	17,1	18,3	15-24 years
25-44 χρονών	45,5	43,5	43,2	43,4	25-44 years
45-64 χρονών	28,6	29,1	32,6	31,5	45-64 years
Σκοπός ταξιδιού (%)					Purpose of trip (%)
Αναψυχή	64,1	64,2	66,0	65,5	Holidays
Επαγγελματικοί λόγοι	21,3	20,4	20,3	20,6	Business
Σπουδές	11,9	13,1	10,7	10,6	Studies
Άλλοι λόγοι	2,7	2,3	3,0	3,3	Other
Μέση παραμονή (νύκτες)					Average stay (nights)
Λιγότερο από ένα μήνα	6,5	6,5	7,1	7,2	Less than one month
Λιγότερο από ένα χρόνο	9,2	9,3	10,1	9,6	Less than one year

ΠΙΝΑΚΑΣ 4.- ΣΥΛΛΟΓΙΚΑ ΤΟΥΡΙΣΤΙΚΑ ΚΑΤΑΛΥΜΑΤΑ ΚΑΙ ΔΙΑΝΥΚΤΕΡΕΥΣΕΙΣ, 2004-2008

TABLE 4.- COLLECTIVE ACCOMMODATION ESTABLISHMENTS AND NIGHTS SPENT, 2004-2008

	2004	2005	2006	2007	2008	
ΤΟΥΡΙΣΤΙΚΑ ΚΑΤΑΛΥΜΑΤΑ	955	937	909	902	869	TOURIST ESTABLISHMENTS
ΚΛΙΝΕΣ	96.535	95.648	93.957	92.569	90.398	BEDS
<u>Διανυκτερεύσεις-Σύνολο (000 's)</u>	14.717	15.058	14.439	14.378	14.380	<u>Nights spent-Total (000 's)</u>
Λευκωσία	219	215	252	269	277	Lefkosa
Λεμεσός	2.418	2.339	2.129	2.012	2.005	Lemesos
Λάρνακα	1.108	1.197	1.102	1.054	1.042	Larnaka
Αμμόχωστος	5.619	5.969	5.717	6.043	6.166	Ammochostos
Πάφος	5.199	5.193	5.089	4.842	4.736	Pafos
Ορεινά Θέρετρα	153	146	150	158	154	Hill Resorts
<u>Διανυκτερεύσεις περιηγητών (000 's)</u>	13.637	14.006	13.310	13.197	13.209	<u>Nights spent by Tourists (000 's)</u>
Ξενοδοχεία και παρόμοιες εγκαταστάσεις	13.554	13.899	13.227	13.129	13.151	Hotels and similar establishments
Άλλα συλλογικά καταλύματα	82	107	83	68	58	Other collective accom. est.
<u>Διανυκτερεύσεις περιηγητών Κύριες χώρες (000 's)</u>						<u>Nights spent by Tourists Main countries (000 's)</u>
Ηνωμένο Βασίλειο	7.659	7.811	7.368	6.965	6.678	United Kingdom
Γερμανία	1.289	1.470	1.185	1.131	1.174	Germany
Ρωσία	687	711	827	1.069	1.305	Russia
Σουηδία	668	675	731	825	858	Sweden
Ελλάδα	236	231	218	237	223	Greece
Νορβηγία	473	423	469	435	514	Norway
Ελβετία (περιλ. Λίχτεντσάϊν)	320	292	264	270	235	Switzerland (incl. Liechtenstein)
<u>Διανυκτερεύσεις Κατοίκων Κύπρου (000 's)</u>	1.081	1.052	1.128	1.181	1.171	<u>Nights spent by Residents of Cyprus (000 's)</u>
Ξενοδοχεία και παρόμοιες εγκαταστάσεις	1.069	1.040	1.114	1.170	1.158	Hotels and similar establishments
Άλλα συλλογικά καταλύματα	12	12	14	11	13	Other collective accom. est.
<u>Ποσοστό πληρότητας</u>						<u>Utilization rate</u>
Ακαθάριστο	41,8	43,1	42,1	42,7	43,2	Gross
Καθαρό	55,5	59,5	57,8	59,6	61,2	Net

ΜΕΡΟΣ ΙΙ: ΤΑΞΙΔΙΩΤΕΣ

PART II: TRAVELLERS

Σημείωση:

Τα στοιχεία που αφορούν τις περισσότερες κατηγορίες ταξιδιωτών, - επισκέπτες, περιηγητές, εκδρομείς, ημερήσιους τουρίστες, κατοίκους Κύπρου και άλλους ταξιδιώτες-, από τον Ιούλιο 1991 - Μάιο 1997, βασίζονται σε εκτιμήσεις.

Note:

Figures referring to most of the categories of travellers – visitors, tourists, excursionists, same-day tourists, residents and other travellers-, from July 1991 - May 1997, are based on estimations.

ΠΙΝΑΚΑΣ 5.- ΑΦΙΞΕΙΣ ΚΑΙ ΑΝΑΧΩΡΗΣΕΙΣ ΤΑΞΙΔΙΩΤΩΝ ΚΑΤΑ ΜΕΣΟ ΤΑΞΙΔΙΟΥ, 1980-2008

TABLE 5.- ARRIVALS AND DEPARTURES OF TRAVELLERS BY MODE OF TRAVEL, 1980-2008

Χρόνος Year	Αφίξεις - Arrivals			Αναχωρήσεις - Departures		
	Σύνολο Total	Ατμοπλ/κώς Sea	Αερ/κώς Air	Σύνολο Total	Ατμοπλ/κώς Sea	Αερ/κώς Air
<i>Απόλυτοι αριθμοί</i> <i>Absolute numbers</i>						
1980	528.288	97.349	430.939	526.586	97.723	428.863
1985	1.075.386	205.244	870.142	1.080.214	213.703	866.511
1990	1.933.583	326.186	1.607.397	1.906.165	301.813	1.604.352
1995	2.685.321	395.615	2.289.706	2.681.438	391.364	2.290.074
1996	2.512.270	343.651	2.168.619	2.509.473	341.446	2.168.027
1997	2.646.363	357.634	2.288.729	2.647.289	358.766	2.288.523
1998	2.871.042	367.683	2.503.359	2.870.465	369.175	2.501.290
1999	3.142.293	411.736	2.730.557	3.145.956	411.839	2.734.117
2000	3.534.880	518.048	3.016.832	3.528.983	516.572	3.012.411
2001	3.554.314	350.499	3.203.815	3.558.873	347.463	3.211.410
2002	3.263.822	234.883	3.028.939	3.243.742	235.397	3.008.345
2003	3.182.929	241.200	2.941.729	3.174.752	239.891	2.934.861
2004	3.381.159	249.502	3.131.657	3.385.060	248.627	3.136.433
2005	3.620.235	281.129	3.339.106	3.621.908	281.658	3.340.250
2006	3.656.480	361.664	3.294.816	3.663.909	309.277	3.354.632
2007	3.795.326	339.908	3.455.418	3.777.448	339.352	3.438.096
2008	3.873.999	301.951	3.572.048	3.859.527	303.415	3.556.112
<i>Ποσοστά</i> <i>Percentages</i>						
1980	100,0	18,4	81,6	100,0	18,6	81,4
1985	100,0	19,1	80,9	100,0	19,8	80,2
1990	100,0	16,9	83,1	100,0	15,8	84,2
1995	100,0	14,7	85,3	100,0	14,6	85,4
1996	100,0	13,7	86,3	100,0	13,6	86,4
1997	100,0	13,5	86,5	100,0	13,6	86,4
1998	100,0	12,8	87,2	100,0	12,9	87,1
1999	100,0	13,1	86,9	100,0	13,1	86,9
2000	100,0	14,7	85,3	100,0	14,6	85,4
2001	100,0	9,9	90,1	100,0	9,8	90,2
2002	100,0	7,2	92,8	100,0	7,3	92,7
2003	100,0	7,6	92,4	100,0	7,6	92,4
2004	100,0	7,4	92,6	100,0	7,3	92,7
2005	100,0	7,8	92,2	100,0	7,8	92,2
2006	100,0	9,9	90,1	100,0	8,4	91,6
2007	100,0	9,0	91,0	100,0	9,0	91,0
2008	100,0	7,8	92,2	100,0	7,9	92,1
<i>Ποσοστιαία μεταβολή σε σύγκριση με τον προηγούμενο χρόνο</i> <i>Percentage change on previous year</i>						
1980	10,8	-3,6	14,7	11,1	-3,5	15,1
1985	10,1	-1,4	13,2	11,0	2,3	13,4
1990	9,1	-2,9	12,0	9,5	2,2	11,0
1995	3,8	-4,9	5,4	3,8	-6,7	5,8
1996	-6,4	-13,1	-5,3	-6,4	-12,8	-5,3
1997	5,3	4,1	5,5	5,5	5,1	5,6
1998	8,5	2,8	9,4	8,4	2,9	9,3
1999	9,4	12,0	9,1	9,6	11,6	9,3
2000	12,5	25,8	10,5	12,2	25,4	10,2
2001	0,5	-32,3	6,2	0,8	-32,7	6,6
2002	-8,2	-33,0	-5,5	-8,9	-32,3	-6,3
2003	-2,5	2,7	-2,9	-2,1	1,9	-2,4
2004	6,2	3,4	6,5	6,6	3,6	6,9
2005	7,1	12,7	6,6	7,0	13,3	6,5
2006	1,0	28,6	-1,3	1,2	9,8	0,4
2007	3,8	-6,0	4,9	3,1	9,7	2,5
2008	2,1	-11,2	3,4	2,2	-10,6	3,4

ΠΙΝΑΚΑΣ 6.- ΑΦΙΞΕΙΣ ΤΑΞΙΔΙΩΤΩΝ ΚΑΤΑ ΜΗΝΑ ΚΑΙ ΤΡΙΜΗΝΟ, 2005-2008
TABLE 6.- ARRIVALS OF TRAVELLERS BY MONTH AND QUARTER, 2005-2008

Περίοδος	2005	2006	2007	2008	% μεταβολή % change <hr/> 2008/2007	Period
Ιανουάριος	128.619	133.461	131.576	147.290	11,9	January
Φεβρουάριος	138.735	135.420	142.694	159.800	12,0	February
Μάρτιος	215.839	187.850	203.074	212.186	4,5	March
ΠΡΩΤΟ ΤΡΙΜΗΝΟ	483.193	456.731	477.344	519.276	8,8	FIRST QUARTER
Απρίλιος	278.467	310.706	286.184	293.687	2,6	April
Μάιος	376.076	371.493	375.104	388.681	3,6	May
Ιούνιος	384.734	385.586	400.832	430.584	7,4	June
ΔΕΥΤΕΡΟ ΤΡΙΜΗΝΟ	1.039.277	1.067.785	1.062.120	1.112.952	4,8	SECOND QUARTER
ΠΡΩΤΟ ΕΞΑΜΗΝΟ	1.522.470	1.524.516	1.539.464	1.632.228	6,0	FIRST HALF
Ιούλιος	479.028	517.583	503.550	500.692	-0,6	July
Αύγουστος	503.252	479.056	535.375	522.789	-2,4	August
Σεπτέμβριος	399.303	407.230	457.499	442.540	-3,3	September
ΤΡΙΤΟ ΤΡΙΜΗΝΟ	1.381.583	1.403.869	1.496.424	1.466.021	-2,0	THIRD QUARTER
Οκτώβριος	386.689	388.641	403.570	418.123	3,6	October
Νοέμβριος	179.052	174.270	189.981	183.197	-3,6	November
Δεκέμβριος	150.441	165.184	165.887	174.430	5,1	December
ΤΕΤΑΡΤΟ ΤΡΙΜΗΝΟ	716.182	728.095	759.438	775.750	2,1	FOURTH QUARTER
ΔΕΥΤΕΡΟ ΕΞΑΜΗΝΟ	2.097.765	2.131.964	2.255.862	2.241.771	-0,6	SECOND HALF
ΣΥΝΟΛΟ ΧΡΟΝΟΥ	3.620.235	3.656.480	3.795.326	3.873.999	2,1	YEAR

ΠΙΝΑΚΑΣ 7.- ΑΝΑΧΩΡΗΣΕΙΣ ΤΑΞΙΔΙΩΤΩΝ ΚΑΤΑ ΜΗΝΑ ΚΑΙ ΤΡΙΜΗΝΟ, 2005-2008

TABLE 7.- DEPARTURES OF TRAVELLERS BY MONTH AND QUARTER, 2005-2008

Περίοδος	2005	2006	2007	2008	% μεταβολή % change 2008/2007	Period
Ιανουάριος	152.253	157.453	153.068	166.108	8,5	January
Φεβρουάριος	129.531	125.880	129.787	145.166	11,8	February
Μάρτιος	192.246	170.820	172.454	195.717	13,5	March
ΠΡΩΤΟ ΤΡΙΜΗΝΟ	474.030	454.153	455.309	506.991	11,4	FIRST QUARTER
Απρίλιος	257.164	283.036	276.856	271.479	-1,9	April
Μάϊος	350.899	341.027	335.254	351.519	4,9	May
Ιούνιος	378.435	372.761	394.065	415.952	5,6	June
ΔΕΥΤΕΡΟ ΤΡΙΜΗΝΟ	986.498	996.824	1.006.175	1.038.950	3,3	SECOND QUARTER
ΠΡΩΤΟ ΕΞΑΜΗΝΟ	1.460.528	1.450.977	1.461.484	1.545.941	5,8	FIRST HALF
Ιούλιος	448.889	502.140	473.877	479.507	1,2	July
Αύγουστος	526.058	513.097	556.403	550.390	-1,1	August
Σεπτέμβριος	404.802	407.120	465.833	440.846	-5,4	September
ΤΡΙΤΟ ΤΡΙΜΗΝΟ	1.379.749	1.422.357	1.496.113	1.470.743	-1,7	THIRD QUARTER
Οκτώβριος	435.223	434.117	445.195	455.708	2,4	October
Νοέμβριος	215.106	209.832	224.260	225.472	0,5	November
Δεκέμβριος	131.302	146.626	150.396	161.663	7,5	December
ΤΕΤΑΡΤΟ ΤΡΙΜΗΝΟ	781.631	790.575	819.851	842.843	2,8	FOURTH QUARTER
ΔΕΥΤΕΡΟ ΕΞΑΜΗΝΟ	2.161.380	2.212.932	2.315.964	2.313.586	-0,1	SECOND HALF
ΣΥΝΟΛΟ ΧΡΟΝΟΥ	3.621.908	3.663.909	3.777.448	3.859.527	2,2	YEAR

ΠΙΝΑΚΑΣ 8.- ΑΦΙΞΕΙΣ ΚΑΙ ΑΝΑΧΩΡΗΣΕΙΣ ΤΑΞΙΔΙΩΤΩΝ ΚΑΤΑ ΑΕΡΟΔΡΟΜΙΟ/ΛΙΜΑΝΙ, 1998-2008

TABLE 8.- ARRIVALS AND DEPARTURES OF TRAVELLERS BY AIRPORT/PORT, 1998-2008

Χρόνος Year	Σύνολο Total	Αεροδρόμια-Airports			Λιμάνια-Ports			
		Σύνολο Total	Λάρνακα Larnaka	Πάφος Pafos	Σύνολο Total	Λεμεσός Lemesos	Λάρνακα Larnaka	Άλλο Other
(α) ΑΦΙΞΕΙΣ - (a) ARRIVALS								
<i>Απόλυτοι αριθμοί - Absolute numbers</i>								
1998	2.871.042	2.503.359	1.927.564	575.795	367.683	362.461	5.132	90
1999	3.142.293	2.730.557	2.086.242	644.315	411.736	408.531	3.097	108
2000	3.534.880	3.016.832	2.330.668	686.164	518.048	493.120	24.798	130
2001	3.554.314	3.203.815	2.445.062	758.753	350.499	340.708	9.714	77
2002	3.263.822	3.028.939	2.285.973	742.966	234.883	216.948	17.868	67
2003	3.182.929	2.941.729	2.156.317	785.412	241.200	208.776	32.378	46
2004	3.381.159	3.131.657	2.298.010	833.647	249.502	222.756	26.671	75
2005	3.620.235	3.339.106	2.456.912	882.194	281.129	253.430	27.621	88
2006	3.656.480	3.294.816	2.386.639	908.177	361.664	310.456	51.050	158
2007	3.795.326	3.455.418	2.592.943	862.475	339.908	335.100	4.648	160
2008	3.873.999	3.572.048	2.699.598	872.450	301.951	297.164	4.672	115
<i>Ποσοστά - Percentages</i>								
1998	100,0	87,2	67,1	20,1	12,8	12,6	0,2	0,0
1999	100,0	86,9	66,4	20,5	13,1	13,0	0,1	0,0
2000	100,0	85,3	65,9	19,4	14,7	14,0	0,7	0,0
2001	100,0	90,1	68,8	21,3	9,9	9,6	0,3	0,0
2002	100,0	92,8	70,0	22,8	7,2	6,7	0,5	0,0
2003	100,0	92,4	67,7	24,7	7,6	6,6	1,0	0,0
2004	100,0	92,6	68,0	24,6	7,4	6,6	0,8	0,0
2005	100,0	92,2	67,9	24,3	7,8	7,0	0,8	0,0
2006	100,0	90,1	65,3	24,8	9,9	8,5	1,4	0,0
2007	100,0	91,0	68,3	22,7	9,0	8,8	0,1	0,0
2008	100,0	92,2	69,7	22,5	7,8	7,7	0,1	0,0
(β) ΑΝΑΧΩΡΗΣΕΙΣ - (b) DEPARTURES								
<i>Απόλυτοι αριθμοί - Absolute numbers</i>								
1998	2.870.465	2.501.290	1.927.692	573.598	369.175	363.552	5.490	133
1999	3.145.956	2.734.117	2.088.464	645.653	411.839	408.666	3.049	124
2000	3.528.983	3.012.411	2.324.952	687.459	516.572	490.200	26.258	114
2001	3.558.873	3.211.410	2.440.451	770.959	347.463	337.717	9.700	46
2002	3.243.742	3.008.345	2.258.993	749.352	235.397	217.589	17.756	52
2003	3.174.752	2.934.861	2.151.171	783.690	239.891	207.196	32.645	50
2004	3.385.060	3.136.433	2.297.566	838.867	248.627	221.657	26.906	64
2005	3.621.908	3.340.250	2.451.427	888.823	281.658	253.790	27.753	115
2006	3.663.909	3.354.632	2.443.897	910.735	309.277	293.847	15.277	153
2007	3.777.448	3.438.096	2.566.320	871.776	339.352	334.336	4.913	103
2008	3.859.527	3.556.112	2.673.938	882.174	303.415	298.912	4.429	74
<i>Ποσοστά - Percentages</i>								
1998	100,0	87,1	67,2	20,0	12,9	12,7	0,2	0,0
1999	100,0	86,9	66,4	20,5	13,1	13,0	0,1	0,0
2000	100,0	85,4	65,9	19,5	14,6	13,9	0,7	0,0
2001	100,0	90,2	68,6	21,7	9,8	9,5	0,3	0,0
2002	100,0	92,7	69,6	23,1	7,3	6,7	0,6	0,0
2003	100,0	92,5	67,8	24,7	7,5	6,5	1,0	0,0
2004	100,0	92,7	67,9	24,8	7,3	6,5	0,8	0,0
2005	100,0	92,2	67,7	24,5	7,8	7,0	0,8	0,0
2006	100,0	91,6	66,7	24,9	8,4	8,0	0,4	0,0
2007	100,0	91,0	67,9	23,1	9,0	8,9	0,1	0,0
2008	100,0	92,1	69,3	22,9	7,9	7,7	0,1	0,0

ΠΙΝΑΚΑΣ 9.- ΑΦΙΞΕΙΣ ΤΑΞΙΔΙΩΤΩΝ ΚΑΤΑ ΚΑΤΗΓΟΡΙΑ, 1980-2008
TABLE 9.- ARRIVALS OF TRAVELLERS BY CATEGORY, 1980-2008

Περίοδος	Σύνολο Total	Επισκέπτες Visitors		Κάτοικοι Κύπρου Residents	Εισερχόμενοι μετανάστες Immigrants		Άλλοι Other	Period
		Περι- ηγητές Tourists	Ημερήσιοι επισκέπτες Same-day visitors		Μεγάλης διάρκειας Long- term	Μικρής διάρκειας Short- term		
1980	528.288	348.530	54.890	121.638	1.698	...	1.532	1980
1985	1.075.386	769.727	151.845	151.204	329	...	2.281	1985
1990	1.933.583	1.561.479	114.377	234.678	629	20.673	1.747	1990
1991 ¹	1.746.048	1.385.129	88.083	247.048	709	22.982	2.097	1991 ¹
1992 ^{1,2}	2.437.415	1.991.000	126.415	270.000	2.000	45.000	3.000	1992 ^{1,2}
1993 ^{1,2}	2.319.359	1.841.000	143.159	277.200	5.000	50.000	3.000	1993 ^{1,2}
1994 ^{1,2}	2.588.139	2.069.000	147.057	312.000	3.100	55.000	2.000	1994 ^{1,2}
1995 ^{1,2}	2.685.321	2.100.000	153.400	360.000	2.400	67.000	2.400	1995 ^{1,2}
1996 ^{1,2}	2.512.270	1.950.000	138.526	364.700	2.000	55.000	2.000	1996 ^{1,2}
1997 ²	2.646.363	2.088.000	105.532	422.000	10.000	21.000	...	1997 ²
1998 ²	2.871.042	2.222.706	134.243	484.082	8.801	21.206	...	1998 ²
1999 ²	3.142.293	2.434.285	143.256	540.396	8.524	15.812	...	1999 ²
2000 ²	3.534.880	2.686.205	226.095	587.622	12.764	22.187	...	2000 ²
2001 ²	3.554.314	2.696.732	143.914	684.197	17.485	8.641	3.337	2001 ²
2002 ²	3.263.822	2.418.238	77.024	744.167	14.370	8.364	1.650	2002 ²
2003 ²	3.182.929	2.303.247	113.006	737.309	16.779	10.353	2.235	2003 ²
2004 ²	3.381.159	2.349.012	128.532	859.454	22.003	17.791	4.367	2004 ²
2005 ²	3.620.235	2.470.063	186.640	913.820	24.419	19.243	6.050	2005 ²
2006 ²	3.656.480	2.400.924	282.087	932.116	15.545	16.680	9.128	2006 ²
2007 ²	3.795.326	2.416.081	255.252	1.080.512	19.142	14.179	10.160	2007 ²
2008 ²	3.873.999	2.403.750	226.795	1.209.802	14.095	11.678	7.879	2008 ²
2008 ² Ιανουάριος	147.290	50.658	15.859	78.021	908	1.247	597	2008 ² January
2008 ² Φεβρουάριος	159.800	70.140	12.826	74.823	735	687	589	February
2008 ² Μάρτιος	212.186	108.164	12.906	87.932	1.046	1.141	997	March
2008 ² Απρίλιος	293.687	182.091	16.218	91.675	1.381	1.875	447	April
2008 ² Μάιος	388.681	271.559	19.457	94.645	972	1.398	650	May
2008 ² Ιούνιος	430.584	307.237	17.437	101.973	1.132	1.603	1.202	June
2008 ² Ιούλιος	500.692	342.554	17.578	137.419	1.421	818	902	July
2008 ² Αύγουστος	522.789	328.100	18.736	173.062	1.803	687	401	August
2008 ² Σεπτέμβριος	442.540	305.348	23.354	110.199	2.095	746	798	September
2008 ² Οκτώβριος	418.123	267.866	49.421	98.527	1.123	533	653	October
2008 ² Νοέμβριος	183.197	97.900	9.581	74.080	926	420	290	November
2008 ² Δεκέμβριος	174.430	72.127	13.422	87.441	553	523	364	December

(1) Τα στοιχεία που αφορούν τις περισσότερες κατηγορίες ταξιδιωτών, από τον Ιούλιο 1991 - Μάιο 1997, βασίζονται σε εκτιμήσεις.

Figures referring to most of the categories of travellers, from July 1991 - May 1997, are based on estimations.

(2) Τα στοιχεία για διάφορες κατηγορίες ταξιδιωτών είναι στρογγυλεμένες εκτιμήσεις και δεν αθροίζουν στο σύνολο των ταξιδιωτών.

Figures for various categories of travellers are rounded estimates and do not add up to the total travellers.

ΠΙΝΑΚΑΣ 10.- ΑΦΙΞΕΙΣ ΚΑΙ ΑΝΑΧΩΡΗΣΕΙΣ ΤΑΞΙΔΙΩΤΩΝ ΚΑΤΑ ΑΕΡΟΔΡΟΜΙΟ/ΛΙΜΑΝΙ ΚΑΙ ΜΗΝΑ, 2008
TABLE 10.- ARRIVALS AND DEPARTURES OF TRAVELLERS BY AIRPORT/PORT AND MONTH, 2008

Μήνας	Σύνολο Total	Αεροδρόμια - Airports			Λιμάνια - Ports			Month	
		Σύνολο Total	Λάρνακα Larnaka	Πάφος Pafos	Σύνολο Total	Λεμεσός Lemesos	Λάρνακα Larnaka		Άλλο Other
(α) ΑΦΙΞΕΙΣ - (a) ARRIVALS									
ΣΥΝΟΛΟ	3.873.999	3.572.048	2.699.598	872.450	301.951	297.164	4.672	115	TOTAL
Ιανουάριος	147.290	131.717	106.094	25.623	15.573	15.531	42	0	January
Φεβρουάριος	159.800	146.881	116.186	30.695	12.919	12.888	31	0	February
Μάρτιος	212.186	199.403	146.058	53.345	12.783	12.757	26	0	March
Απρίλιος	293.687	274.300	201.445	72.855	19.387	18.216	1.166	5	April
Μάιος	388.681	363.121	269.919	93.202	25.560	24.874	670	16	May
Ιούνιος	430.584	402.512	303.134	99.378	28.072	27.437	635	0	June
Ιούλιος	500.692	470.083	352.879	117.204	30.609	30.506	49	54	July
Αύγουστος	522.789	488.526	380.209	108.317	34.263	33.470	771	22	August
Σεπτέμβριος	442.540	407.314	307.159	100.155	35.226	34.232	992	2	September
Οκτώβριος	418.123	357.214	263.290	93.924	60.909	60.832	65	12	October
Νοέμβριος	183.197	170.043	125.675	44.368	13.154	13.035	116	3	November
Δεκέμβριος	174.430	160.934	127.550	33.384	13.496	13.386	109	1	December
(β) ΑΝΑΧΩΡΗΣΕΙΣ - (b) DEPARTURES									
ΣΥΝΟΛΟ	3.859.527	3.556.112	2.673.938	882.174	303.415	298.912	4.429	74	TOTAL
Ιανουάριος	166.108	150.307	121.026	29.281	15.801	15.743	58	0	January
Φεβρουάριος	145.166	132.084	103.647	28.437	13.082	13.051	31	0	February
Μάρτιος	195.717	182.425	134.815	47.610	13.292	13.260	32	0	March
Απρίλιος	271.479	249.179	178.653	70.526	22.300	21.126	1.174	0	April
Μάιος	351.519	326.194	242.884	83.310	25.325	24.951	364	10	May
Ιούνιος	415.952	386.649	288.650	97.999	29.303	28.650	649	4	June
Ιούλιος	479.507	448.727	338.358	110.369	30.780	30.675	68	37	July
Αύγουστος	550.390	515.604	400.475	115.129	34.786	33.979	792	15	August
Σεπτέμβριος	440.846	406.114	302.168	103.946	34.732	33.765	967	0	September
Οκτώβριος	455.708	396.661	292.199	104.462	59.047	58.936	103	8	October
Νοέμβριος	225.472	213.950	155.245	58.705	11.522	11.445	77	0	November
Δεκέμβριος	161.663	148.218	115.818	32.400	13.445	13.331	114	0	December

ΠΙΝΑΚΑΣ 11.- ΑΦΙΞΕΙΣ ΤΑΞΙΔΙΩΤΩΝ (ΕΞΑΙΡΟΥΝΤΑΙ ΟΙ ΔΙΕΡΧΟΜΕΝΟΙ ΑΠΟ ΤΑ ΛΙΜΑΝΙΑ ΚΑΙ ΟΙ ΣΥΜΜΕΤΕΧΟΝΤΕΣ ΣΕ ΚΡΟΥΑΖΙΕΡΕΣ) ΚΑΤΑ ΜΕΣΟ ΤΑΞΙΔΙΟΥ ΚΑΙ ΧΩΡΑ ΠΡΟΕΛΕΥΣΗΣ ΠΤΗΣΗΣ/ΠΛΟΙΟΥ, 2007-2008

TABLE 11.- ARRIVALS OF TRAVELLERS (EXCL. TRANSIT AT PORTS AND CRUISE-SHIP VISITORS) BY MODE OF TRAVEL AND COUNTRY OF ORIGIN OF FLIGHT/SHIP, 2007-2008

Χώρα προέλευσης	2 0 0 7		2 0 0 8		% μεταβολή % change		Country of origin
	Σύνολο Total	Αερ/κός Air	Σύνολο Total	Αερ/κός Air	Σύνολο Total	Αερ/κός Air	
ΣΥΝΟΛΟ	3.548.409	3.455.418	3.652.455	3.572.048	2,9	3,4	ALL COUNTRIES
ΕΥΡΩΠΗ	3.265.042	3.213.153	3.352.173	3.315.764	2,7	3,2	EUROPE
ΧΩΡΕΣ Ε.Ε.	2.943.592	2.895.103	2.988.090	2.952.642	1,5	2,0	E.U. Countries
Βέλγιο	24.738	24.738	26.907	26.881	8,8	8,7	Belgium
Βουλγαρία	40.706	40.702	42.695	42.680	4,9	4,9	Bulgaria
Τσεχία	41.634	41.634	59.387	59.387	42,6	42,6	Czech Republic
Δανία	34.579	34.579	37.031	37.031	7,1	7,1	Denmark
Γερμανία	168.781	168.743	167.613	167.600	-0,7	-0,7	Germany
Εσθονία	0	0	130	130	Estonia
Ελλάδα	641.825	594.559	643.178	608.744	0,2	2,4	Greece
Ισπανία	1.373	939	817	735	-40,5	-21,7	Spain
Γαλλία	56.557	56.006	50.097	50.091	-11,4	-10,6	France
Ιρλανδία	28.558	28.558	19.158	19.158	-32,9	-32,9	Ireland
Ιταλία	38.315	38.251	41.495	40.760	8,3	6,6	Italy
Λεττονία	2.351	2.351	1.241	1.241	-47,2	-47,2	Latvia
Λιθουανία	2.338	2.338	2.308	2.308	-1,3	-1,3	Lithuania
Λουξεμβούργο	3.999	3.999	4.291	4.291	7,3	7,3	Luxembourg
Ουγγαρία	29.653	29.653	28.316	28.316	-4,5	-4,5	Hungary
Μάλτα	8.352	8.234	12.494	12.450	49,6	51,2	Malta
Ολλανδία	50.026	50.026	49.414	49.363	-1,2	-1,3	Netherlands
Αυστρία	77.031	77.031	85.259	85.259	10,7	10,7	Austria
Πολωνία	25.735	25.735	31.026	31.026	20,6	20,6	Poland
Πορτογαλλία	0	0	3	0	...	0,0	Portugal
Ρουμανία	37.780	37.776	52.329	52.309	38,5	38,5	Romania
Σλοβενία	721	721	552	549	-23,4	-23,9	Slovenia
Σλοβακία	3.206	3.206	2.139	2.139	-33,3	-33,3	Slovakia
Φιλανδία	20.945	20.945	31.588	31.582	50,8	50,8	Finland
Σουηδία	114.100	114.100	119.581	119.576	4,8	4,8	Sweden
Ηνωμένο Βασίλειο	1.490.289	1.490.279	1.479.041	1.479.036	-0,8	-0,8	United Kingdom
ΕΖΕΣ	93.609	93.609	100.940	100.930	7,8	7,8	EFTA
Ισλανδία	0	0	0	0	0,0	0,0	Iceland
Νορβηγία	50.670	50.670	60.358	60.351	19,1	19,1	Norway
Ελβετία (περιλ. Λιχτεν.)	42.939	42.939	40.582	40.579	-5,5	-5,5	Switzerland (incl. Liechten.)
Άλλες Ευρωπαϊκές Χώρες	227.841	224.441	263.143	262.192	15,5	16,8	Other European
Ρωσσία	181.743	181.716	217.848	217.812	19,9	19,9	Russia
Τουρκία	3.343	0	879	0	-73,7	0,0	Turkey
Γεωργία	570	570	213	210	-62,6	-63,2	Georgia
Λευκορωσσία	5.157	5.157	4.895	4.895	-5,1	-5,1	Belarus
Ουκρανία	19.753	19.746	21.577	21.559	9,2	9,2	Ukraine
Σερβία	8.248	8.248	8.588	8.588	4,1	4,1	Serbia
Άλλες	9.027	9.004	9.143	9.128	1,3	1,4	Other

(συνεχίζεται)

(continued)

ΠΙΝΑΚΑΣ 11.- (συνέχεια) - TABLE 11.- (cont'd)

Χώρα προέλευσης	2 0 0 7		2 0 0 8		% μεταβολή % change		Country of origin
	Σύνολο Total	Αερ/κώς Air	Σύνολο Total	Αερ/κώς Air	Σύνολο Total	Αερ/κώς Air	
ΑΦΡΙΚΗ	55.523	35.041	47.876	32.729	-13,8	-6,6	AFRICA
Νότιος Αφρική	0	0	0	0	0,0	0,0	South Africa
Χώρες Β.Δ. Αφρικής	36	0	29	0	-19,4	0,0	Maghreb countries
Αίγυπτος	55.487	35.041	47.846	32.729	-13,8	-6,6	Egypt
Άλλες	0	0	1	0	...	0,0	Other
ΑΜΕΡΙΚΗ	0	0	0	0	0,0	0,0	AMERICA
Βόρειος Αμερική	0	0	0	0	0,0	0,0	Total North America
Ηνωμένες Πολιτείες	0	0	0	0	0,0	0,0	United States
Καναδάς	0	0	0	0	0,0	0,0	Canada
Άλλες	0	0	0	0	0,0	0,0	Other
Νότιος και Κεντρική Αμερική	0	0	0	0	0,0	0,0	Total South and Central America
ΑΣΙΑ	227.844	207.224	252.406	223.555	10,8	7,9	ASIA
Χώρες Κόλπου	75.964	75.956	84.636	84.632	11,4	11,4	Gulf Countries
Κουβέιτ	6.490	6.490	4.974	4.974	-23,4	-23,4	Kuwait
Μπαχρεϊν	15.140	15.140	21.336	21.336	40,9	40,9	Bahrain
Ην. Αραβικά Εμιράτα	50.752	50.752	55.175	55.171	8,7	8,7	United Arab Emirates
Σαουδική Αραβία	3.574	3.574	3.151	3.151	-11,8	-11,8	Saudi Arabia
Άλλες Χώρες Κόλπου	8	0	0	0	-100,0	0,0	Other Gulf
Ιορδανία	16.365	16.097	17.288	17.288	5,6	7,4	Jordan
Ιράν	1.847	1.840	1.271	1.271	-31,2	-30,9	Iran
Ιράκ	0	0	8	0	...	0,0	Iraq
Ισραήλ	80.231	61.118	88.947	66.206	10,9	8,3	Israel
Λίβανος	33.414	32.903	38.629	36.351	15,6	10,5	Lebanon
Συρία	20.023	19.310	21.560	17.807	7,7	-7,8	Syria
Κίνα	0	0	0	0	0,0	0,0	People's Republic of China
Ιαπωνία	0	0	0	0	0,0	0,0	Japan
Νότιος Κορέα	0	0	0	0	0,0	0,0	South Korea
Άλλες	0	0	67	0	...	0,0	Other
ΟΚΕΑΝΙΑ	0	0	0	0	0,0	0,0	OCEANIA
Αυστραλία	0	0	0	0	0,0	0,0	Australia
Νέα Ζηλανδία	0	0	0	0	0,0	0,0	New Zealand
Άλλες	0	0	0	0	0,0	0,0	Other
ΔΕ ΔΗΛΩΘΗΚΕ	0	0	0	0	0,0	0,0	NOT STATED

ΠΙΝΑΚΑΣ 12.- ΑΝΑΧΩΡΗΣΕΙΣ ΤΑΞΙΔΙΩΤΩΝ (ΕΞΑΙΡΟΥΝΤΑΙ ΟΙ ΔΙΕΡΧΟΜΕΝΟΙ ΑΠΟ ΤΑ ΛΙΜΑΝΙΑ ΚΑΙ ΟΙ ΣΥΜΜΕΤΕΧΟΝΤΕΣ ΣΕ ΚΡΟΥΑΖΙΕΡΕΣ) ΚΑΤΑ ΜΕΣΟ ΤΑΞΙΔΙΟΥ ΚΑΙ ΧΩΡΑ ΠΡΟΟΡΙΣΜΟΥ ΠΤΗΣΗΣ/ΠΛΟΙΟΥ, 2007-2008

TABLE 12.- DEPARTURES OF TRAVELLERS (EXC. TRANSIT AT PORTS AND CRUISE-SHIP VISITORS) BY MODE OF TRAVEL AND COUNTRY OF DESTINATION OF FLIGHT/SHIP, 2007-2008

Χώρα προορισμού	2 0 0 7		2 0 0 8		% μεταβολή % change		Country of destination
	Σύνολο Total	Αερ/κώς Air	Σύνολο Total	Αερ/κώς Air	Σύνολο Total	Αερ/κώς Air	
ΣΥΝΟΛΟ	3.530.531	3.438.096	3.637.983	3.556.112	3,0	3,4	ALL COUNTRIES
ΕΥΡΩΠΗ	3.249.217	3.199.428	3.343.454	3.307.659	2,9	3,4	EUROPE
ΧΩΡΕΣ Ε.Ε.	2.933.225	2.884.022	2.977.963	2.943.755	1,5	2,1	E.U. Countries
Βέλγιο	24.660	24.658	26.644	26.644	8,0	8,1	Belgium
Βουλγαρία	35.215	35.214	39.596	39.584	12,4	12,4	Bulgaria
Τσεχία	41.189	41.189	58.875	58.875	42,9	42,9	Czech Republic
Δανία	34.949	34.949	36.991	36.991	5,8	5,8	Denmark
Γερμανία	172.469	172.469	170.094	170.094	-1,4	-1,4	Germany
Εσθονία	21	21	533	533	2.438,1	2.438,1	Estonia
Ελλάδα	635.835	586.761	635.940	601.878	0,0	2,6	Greece
Ισπανία	1.349	1.341	858	837	-36,4	-37,6	Spain
Γαλλία	57.297	57.296	49.177	49.152	-14,2	-14,2	France
Ιρλανδία	29.084	29.084	19.553	19.553	-32,8	-32,8	Ireland
Ιταλία	39.414	39.329	41.472	41.401	5,2	5,3	Italy
Λεττονία	2.631	2.631	1.383	1.383	-47,4	-47,4	Latvia
Λιθουανία	2.268	2.268	2.296	2.296	1,2	1,2	Lithuania
Λουξεμβούργο	4.112	4.112	4.316	4.316	5,0	5,0	Luxembourg
Ουγγαρία	30.269	30.269	29.471	29.471	-2,6	-2,6	Hungary
Μάλτα	8.646	8.622	12.349	12.344	42,8	43,2	Malta
Ολλανδία	51.672	51.672	50.336	50.331	-2,6	-2,6	Netherlands
Αυστρία	78.010	78.010	87.420	87.420	12,1	12,1	Austria
Πολωνία	25.661	25.661	31.369	31.369	22,2	22,2	Poland
Πορτογαλλία	947	947	133	133	-86,0	-86,0	Portugal
Ρουμανία	34.229	34.229	49.081	49.078	43,4	43,4	Romania
Σλοβενία	718	718	582	582	-18,9	-18,9	Slovenia
Σλοβακία	2.963	2.963	3.088	3.088	4,2	4,2	Slovakia
Φιλανδία	20.997	20.997	31.563	31.563	50,3	50,3	Finland
Σουηδία	113.870	113.870	119.552	119.552	5,0	5,0	Sweden
Ηνωμένο Βασίλειο	1.484.750	1.484.742	1.475.291	1.475.287	-0,6	-0,6	United Kingdom
ΕΖΕΣ	92.763	92.763	102.274	102.274	10,3	10,3	EFTA
Ισλανδία	0	0	0	0	0,0	0,0	Iceland
Νορβηγία	50.310	50.310	60.577	60.577	20,4	20,4	Norway
Ελβετία (περιλ. Λιχτεν.)	42.453	42.453	41.697	41.697	-1,8	-1,8	Switzerland (incl. Liechten.)
Άλλες Ευρωπαϊκές Χώρες	223.229	222.643	263.217	261.630	17,9	17,5	Other European
Ρωσία	179.889	179.870	217.340	217.334	20,8	20,8	Russia
Τουρκία	555	0	1.563	0	181,6	0,0	Turkey
Γεωργία	946	946	442	442	-53,3	-53,3	Georgia
Λευκορωσία	5.214	5.214	4.794	4.794	-8,1	-8,1	Belarus
Ουκρανία	19.930	19.921	21.367	21.349	7,2	7,2	Ukraine
Σερβία	8.157	8.157	8.589	8.589	5,3	5,3	Serbia
Άλλες	8.538	8.535	9.122	9.122	6,8	6,9	Other

(συνεχίζεται)

(continued)

ΠΙΝΑΚΑΣ 12.- (συνέχεια) - TABLE 12.- (cont'd)

Χώρα προορισμού	2 0 0 7		2 0 0 8		% μεταβολή % change		Country of destination
	Σύνολο Total	Αερ/κώς Air	Σύνολο Total	Αερ/κώς Air	Σύνολο Total	Αερ/κώς Air	
ΑΦΡΙΚΗ	54.609	34.062	47.343	32.386	-13,3	-4,9	AFRICA
Νότιος Αφρική	0	0	0	0	0,0	0,0	South Africa
Χώρες Β.Δ. Αφρικής	63	22	19	13	-69,8	-40,9	Maghreb countries
Αίγυπτος	54.546	34.040	47.315	32.365	-13,3	-4,9	Egypt
Άλλες	0	0	9	8	Other
ΑΜΕΡΙΚΗ	0	0	0	0	0,0	0,0	AMERICA
Βόρειος Αμερική	0	0	0	0	0,0	0,0	Total North America
Ηνωμένες Πολιτείες	0	0	0	0	0,0	0,0	United States
Καναδάς	0	0	0	0	0,0	0,0	Canada
Άλλες	0	0	0	0	0,0	0,0	Other
Νότιος και Κεντρική Αμερική	0	0	0	0	0,0	0,0	Total South and Central America
ΑΣΙΑ	226.705	204.606	247.186	216.067	9,0	5,6	ASIA
Χώρες Κόλπου	72.401	72.399	74.908	74.891	3,5	3,4	Gulf Countries
Κουβέιτ	6.350	6.350	4.796	4.796	-24,5	-24,5	Kuwait
Μπαχρεϊν	15.340	15.340	19.686	19.686	28,3	28,3	Bahrain
Ην. Αραβικά Εμιράτα	46.005	46.005	47.194	47.177	2,6	2,5	United Arab Emirates
Σαουδική Αραβία	4.671	4.671	3.205	3.205	-31,4	-31,4	Saudi Arabia
Άλλες Χώρες Κόλπου	35	33	27	27	-22,9	-18,2	Other Gulf
Ιορδανία	15.641	15.632	16.101	16.101	2,9	3,0	Jordan
Ιράν	1.997	1.997	1.348	1.348	-32,5	-32,5	Iran
Ιράκ	104	104	41	41	-60,6	-60,6	Iraq
Ισραήλ	81.600	60.725	89.934	66.240	10,2	9,1	Israel
Λίβανος	32.979	32.549	40.920	37.316	24,1	14,6	Lebanon
Συρία	21.983	21.200	23.847	20.130	8,5	-5,0	Syria
Κίνα	0	0	0	0	0,0	0,0	People's Republic of China
Ιαπωνία	0	0	0	0	0,0	0,0	Japan
Νότιος Κορέα	0	0	0	0	0,0	0,0	South Korea
Άλλες	0	0	87	0	...	0,0	Other
ΟΚΕΑΝΙΑ	0	0	0	0	0,0	0,0	OCEANIA
Αυστραλία	0	0	0	0	0,0	0,0	Australia
Νέα Ζηλανδία	0	0	0	0	0,0	0,0	New Zealand
Άλλες	0	0	0	0	0,0	0,0	Other
ΔΕ ΔΗΛΩΘΗΚΕ	0	0	0	0	0,0	0,0	NOT STATED

ΜΕΡΟΣ ΙΙΙ: ΕΠΙΣΚΕΠΤΕΣ

PART III: VISITORS

ΠΙΝΑΚΑΣ 13.- ΑΦΙΞΕΙΣ ΕΠΙΣΚΕΠΤΩΝ ΚΑΤΑ ΚΑΤΗΓΟΡΙΑ, 1980-2008

TABLE 13.- ARRIVALS OF VISITORS BY CATEGORY, 1980-2008

Περίοδος	Σύνολο επισκεπτών Total visitors	Περι- ηγητές ¹ Tourists ¹	Ημερήσιοι επισκέπτες - Same-day visitors				Period
			Σύνολο	Διερχό- μενοι	Συμμετέ- χοντες σε κρουαζιέρα	Ημερήσιοι τουρίστες ¹	
			Total	Transit at ports	Cruise-ship visitors	Same-day tourists ¹	
1980	403.420	348.530	54.890	23.414	26.631	4.845	1980
1985	921.572	769.727	151.845	50.005	57.960	43.880	1985
1986	986.529	827.937	158.592	53.088	32.714	72.790	1986
1987	1.156.972	948.551	208.421	59.394	31.477	117.550	1987
1988	1.311.591	1.111.818	199.773	49.428	24.141	126.204	1988
1990	1.675.856	1.561.479	114.377	45.044	30.642	38.691	1990
1992	2.117.415	1.991.000	126.415	50.417	25.998	50.000	1992
1993	1.984.159	1.841.000	143.159	53.090	40.069	50.000	1993
1994	2.216.057	2.069.000	147.057	43.912	47.145	56.000	1994
1995	2.253.400	2.100.000	153.400	54.690	38.710	60.000	1995
1996	2.088.526	1.950.000	138.526	45.525	41.001	52.000	1996
1997	2.193.532	2.088.000	105.532	39.950	54.582	11.000	1997
1998	2.356.949	2.222.706	134.243	38.945	75.284	20.014	1998
1999	2.577.541	2.434.285	143.256	49.546	76.618	17.092	1999
2000	2.912.300	2.686.205	226.095	74.436	135.143	16.516	2000
2001	2.840.646	2.696.732	143.914	18.480	106.391	19.043	2001
2002	2.495.262	2.418.238	77.024	5.196	58.747	13.081	2002
2003	2.416.253	2.303.247	113.006	3.465	93.468	16.073	2003
2004	2.477.544	2.349.012	128.532	1.657	119.203	7.672	2004
2005	2.656.703	2.470.063	186.640	2.455	175.630	8.555	2005
2006	2.656.176	2.400.924	255.252	468	246.449	8.335	2006
2007	2.671.333	2.416.081	255.252	468	246.449	8.335	2007
2008	2.630.545	2.403.750	226.795	477	221.067	5.251	2008
2007: Ιανουάριος	63.954	51.848	12.106	8	11.462	636	2007: January
2007: Φεβρουάριος	74.737	63.098	11.639	15	11.175	449	2007: February
2007: Μάρτιος	119.839	104.316	15.523	21	15.022	480	2007: March
2007: Απρίλιος	202.086	189.310	12.776	38	11.945	793	2007: April
2007: Μάιος	297.831	273.058	24.773	67	23.895	811	2007: May
2007: Ιούνιος	310.242	282.465	27.777	71	27.087	619	2007: June
2007: Ιούλιος ²	377.717	352.423	25.294	77	24.355	862	2007: July ²
2007: Αύγουστος ²	375.667	340.534	35.133	55	33.831	1.247	2007: August ²
2007: Σεπτέμβριος	348.702	315.437	33.265	48	32.473	744	2007: September
2007: Οκτώβριος	303.765	275.103	28.662	39	28.046	577	2007: October
2007: Νοέμβριος	119.863	94.741	25.122	23	24.561	538	2007: November
2007: Δεκέμβριος	76.924	73.742	3.182	6	2.597	579	2007: December
2008: Ιανουάριος	66.517	50.658	15.859	8	15.183	668	2008: January
2008: Φεβρουάριος	82.966	70.140	12.826	8	12.422	396	2008: February
2008: Μάρτιος	121.070	108.164	12.906	12	12.468	426	2008: March
2008: Απρίλιος	198.309	182.091	16.218	33	15.851	334	2008: April
2008: Μάιος	291.016	271.559	19.457	33	18.905	519	2008: May
2008: Ιούνιος	324.674	307.237	17.437	30	17.033	374	2008: June
2008: Ιούλιος	360.132	342.554	17.578	126	16.738	714	2008: July
2008: Αύγουστος	346.836	328.100	18.736	70	18.083	583	2008: August
2008: Σεπτέμβριος	328.702	305.348	23.354	43	23.022	289	2008: September
2008: Οκτώβριος	317.287	267.866	49.421	80	48.960	381	2008: October
2008: Νοέμβριος	107.481	97.900	9.581	21	9.377	183	2008: November
2008: Δεκέμβριος	85.549	72.127	13.422	13	13.025	384	2008: December

(1): Από τον Ιούλιο 1991 - Μάιο 1997, τα στοιχεία βασίζονται σε εκτιμήσεις.

From July 1991 - May 1997, figures are based on estimations.

(2): Περιλαμβάνονται 53.835 διακομηθέντες επιβάτες από την κρίση στο Λίβανο.

Includes 53.835 transit passengers from Lebanon crisis.

ΠΙΝΑΚΑΣ 14.- ΑΦΙΞΕΙΣ ΕΠΙΣΚΕΠΤΩΝ ΚΑΤΑ ΣΚΟΠΟ ΕΠΙΣΚΕΨΗΣ, 1980-2008

TABLE 14.- ARRIVALS OF VISITORS BY PURPOSE OF VISIT, 1980-2008

Περίοδος Period	Σύνολο Total	Αναψυχή Pleasure	Επαγγ. λόγοι Professional	Άλλοι λόγοι Other
<i>Απόλυτοι αριθμοί - Absolute numbers</i>				
1980	403.420	349.310	23.083	31.027
1985	921.572	825.928	26.257	69.387
1990	1.675.856	1.465.895	28.561	181.400
1998	2.356.949	2.101.626	121.080	134.243
1999	2.577.541	2.308.368	125.917	143.256
2000	2.912.300	2.540.624	145.581	226.095
2001	2.840.646	2.561.179	129.159	150.308
2002	2.495.262	2.283.980	130.767	80.515
2003	2.416.253	2.173.948	126.554	115.751
2004	2.477.544	2.204.536	139.196	133.812
2005	2.656.703	2.321.510	142.552	192.641
2006	2.683.011	2.249.551	150.911	282.549
2007	2.671.331	2.240.591	174.635	256.105
2008	2.630.545	2.238.082	165.353	227.110
<i>Ποσοστά - Percentage</i>				
1980	100,0	86,6	5,7	7,7
1985	100,0	89,6	2,8	7,5
1990	100,0	87,5	1,7	10,8
1998	100,0	89,2	5,1	5,7
1999	100,0	89,6	4,9	5,5
2000	100,0	87,2	5,0	7,8
2001	100,0	90,2	4,5	5,3
2002	100,0	91,5	5,3	3,2
2003	100,0	90,0	5,2	4,8
2004	100,0	89,0	5,6	5,4
2005	100,0	87,4	5,4	7,2
2006	100,0	83,8	5,6	10,5
2007	100,0	83,9	6,5	9,6
2008	100,0	85,1	6,3	8,6

Σημ: Από το 1997 και μετά οι περιηγητές κατανέμονται σύμφωνα με το σκοπό επίσκεψης (αναψυχή, επαγγελματικοί λόγοι) ενώ οι ημερήσιοι επισκέπτες περιλαμβάνονται στους άλλους λόγους επίσκεψης.

Note: From 1997 onwards tourists are classified according to their purpose of visit (pleasure, professional) while same - day visitors are included in the category other purpose of visit.

ΜΕΡΟΣ IV: ΗΜΕΡΗΣΙΟΙ ΕΠΙΣΚΕΠΤΕΣ

PART IV: SAME-DAY VISITORS

Σημείωση:

Τα στοιχεία για τους ημερήσιους τουρίστες από το 1997 και μετά βασίζονται στα αποτελέσματα της Έρευνας Ταξιδιωτών και δεν είναι συγκρίσιμα με αυτά των προηγούμενων χρόνων τα οποία βασίζονται σε εκτιμήσεις.

Note:

Figures on same-day tourists from 1997 onwards are based on the results of the Passenger Survey and are not comparable with previous years as these are based on estimations.

ΠΙΝΑΚΑΣ 15.- ΗΜΕΡΗΣΙΟΙ ΕΠΙΣΚΕΠΤΕΣ ΚΑΤΑ ΚΑΤΗΓΟΡΙΑ, 1980-2008

TABLE 15.- SAME-DAY VISITORS BY CATEGORY, 1980-2008

Περίοδος	Σύνολο Total	Διερχό- μενοι από λιμάνια Transit at ports	Συμμετέ- χοντες σε κρουαζιέρα Cruise-ship visitors	Ημερήσιοι τουρίστες ¹ Same-day tourists ¹	Period
1980	54.890	23.414	26.631	4.845	1980
1985	151.845	50.005	57.960	43.880	1985
1990	114.377	45.044	30.642	38.691	1990
1993	143.159	53.090	40.069	50.000	1993
1994	147.057	43.912	47.145	56.000	1994
1995	153.400	54.690	38.710	60.000	1995
1996	138.526	45.525	41.001	52.000	1996
1997	105.532	39.950	54.582	11.000	1997
1998	134.243	38.945	75.284	20.014	1998
1999	143.256	49.546	76.618	17.092	1999
2000	226.095	74.436	135.143	16.516	2000
2001	143.914	18.480	106.391	19.043	2001
2002	77.024	5.196	58.747	13.081	2002
2003	113.006	3.465	93.468	16.073	2003
2004	128.532	1.657	119.203	7.672	2004
2005	186.640	2.455	175.630	8.555	2005
2006	282.087	54.597	220.345	7.145	2006
2007	255.252	468	246.449	8.335	2007
2008	226.795	477	221.067	5.251	2008
2007: Ιανουάριος	12.106	8	11.462	636	2007: January
Φεβρουάριος	11.639	15	11.175	449	February
Μάρτιος	15.523	21	15.022	480	March
Απρίλιος	12.776	38	11.945	793	April
Μάιος	24.773	67	23.895	811	May
Ιούνιος	27.777	71	27.087	619	June
Ιούλιος ²	25.294	77	24.355	862	July ²
Αύγουστος ²	35.133	55	33.831	1.247	August ²
Σεπτέμβριος	33.265	48	32.473	744	September
Οκτώβριος	28.662	39	28.046	577	October
Νοέμβριος	25.122	23	24.561	538	November
Δεκέμβριος	3.182	6	2.597	579	December
2008: Ιανουάριος	15.859	8	15.183	668	2008: January
Φεβρουάριος	12.826	8	12.422	396	February
Μάρτιος	12.906	12	12.468	426	March
Απρίλιος	16.218	33	15.851	334	April
Μάιος	19.457	33	18.905	519	May
Ιούνιος	17.437	30	17.033	374	June
Ιούλιος	17.578	126	16.738	714	July
Αύγουστος	18.736	70	18.083	583	August
Σεπτέμβριος	23.354	43	23.022	289	September
Οκτώβριος	49.421	80	48.960	381	October
Νοέμβριος	9.581	21	9.377	183	November
Δεκέμβριος	13.422	13	13.025	384	December

(1) Από τον Ιούλιο 1991 - Μάιο 1997, τα στοιχεία βασίζονται σε εκτιμήσεις.

From July 1991 - May 1997, figures are based on estimations.

(2): Περιλαμβάνονται 53.835 διακομησθέντες επιβάτες από την κρίση στο Λίβανο.

Includes 53.835 transit passengers from Lebanon crisis.

ΠΙΝΑΚΑΣ 16.- ΣΥΜΜΕΤΕΧΟΝΤΕΣ ΣΕ ΚΡΟΥΑΖΙΕΡΑ ΚΑΙ ΔΙΕΡΧΟΜΕΝΟΙ ΑΠΟ ΤΑ ΛΙΜΑΝΙΑ ΚΑΤΑ ΜΗΝΑ ΚΑΙ ΛΙΜΑΝΙ, 2006-2008

TABLE 16.- CRUISE-SHIP VISITORS AND TRANSIT AT PORTS BY MONTH AND PORT, 2006-2008

Περίοδος	2 0 0 6			2 0 0 7			2 0 0 8			Period
	Σύνολο	Λιμάνι Λ/σού	Λιμάνι Λ/κας	Σύνολο	Λιμάνι Λ/σού	Λιμάνι Λ/κας	Σύνολο	Λιμάνι Λ/σού	Λιμάνι Λ/κας	
	Total	L/sos Port	Larnaka Port	Total	L/sos Port	Larnaka Port	Total	L/sos Port	Larnaka Port	
Ιανουάριος	15.405	15.405	0	11.470	11.470	0	15.191	15.191	0	January
Φεβρουάριος	13.653	13.653	0	11.190	11.190	0	12.430	12.430	0	February
Μάρτιος	13.872	13.872	0	15.043	15.043	0	12.480	12.480	0	March
1ο ΤΡΙΜΗΝΟ	42.930	42.930	0	37.703	37.703	0	40.101	40.101	0	1st QUARTER
Απρίλιος	17.963	15.952	2.011	11.983	11.983	0	15.884	14.748	1.136	April
Μάιος	11.614	8.980	2.634	23.962	20.970	2.992	18.938	18.938	0	May
Ιούνιος	16.442	12.464	3.978	27.158	27.062	96	17.063	16.461	602	June
2ο ΤΡΙΜΗΝΟ	46.019	37.396	8.623	63.103	60.015	3.088	51.885	50.147	1.738	2nd QUARTER
1ο ΕΞΑΜΗΝΟ	88.949	80.326	8.623	100.806	97.718	3.088	91.986	90.248	1.738	1st HALF
Ιούλιος	68.802	33.571	35.231	24.432	24.432	0	16.864	16.864	0	July
Αύγουστος	31.703	25.189	6.514	33.886	33.886	0	18.153	17.411	742	August
Σεπτέμβριος	22.565	22.565	0	32.521	31.626	895	23.065	22.222	843	September
3ο ΤΡΙΜΗΝΟ	123.070	81.325	41.745	90.839	89.944	895	58.082	56.497	1.585	3rd QUARTER
Οκτώβριος	30.921	30.921	0	28.085	28.085	0	49.040	49.040	0	October
Νοέμβριος	17.356	17.356	0	24.584	24.584	0	9.398	9.398	0	November
Δεκέμβριος	14.646	14.646	0	2.603	2.603	0	13.038	13.038	0	December
4ο ΤΡΙΜΗΝΟ	62.923	62.923	0	55.272	55.272	0	71.476	71.476	0	4th QUARTER
2ο ΕΞΑΜΗΝΟ	185.993	144.248	41.745	146.111	145.216	895	129.558	127.973	1.585	2nd HALF
ΣΥΝΟΛΟ ΧΡΟΝΟΥ	274.942	224.574	50.368	246.917	242.934	3.983	221.544	218.221	3.323	YEAR

Σημ.: Περιλαμβάνονται και επιβάτες που επισκέπτονται την Κύπρο και αναχωρούν την ίδια μέρα αεροπορικά, ατμοπλοϊκώς ή/και αεροπορικά/ατμοπλοϊκώς

Note: Includes also passengers who visit Cyprus and leave the same day by air, by sea, and/or by air/sea.

ΠΙΝΑΚΑΣ 17.- ΕΚΔΡΟΜΕΙΣ ΣΥΜΜΕΤΕΧΟΝΤΕΣ ΣΕ ΚΡΟΥΑΖΙΕΡΑ ΚΑΤΑ ΧΩΡΑ ΥΠΗΚΟΟΤΗΤΑΣ, 1985-2008
TABLE 17.- EXCURSIONISTS PARTICIPATING IN CRUISES BY COUNTRY OF CITIZENSHIP, 1985-2008

Χώρα Υπηκοσύνης	1985	1990	1995	2000	2002	2003	2004	2005	2006	2007	2008	Country of Citizenship
Αίγυπτος	...	9	800	5.184	3.129	37	2	61	11	19	68	Egypt
Αργεντινή	5	74	67	41	75	227	155	336	438	Argentina
Αυστραλία	1.153	335	20	101	115	355	455	1.082	2.223	Australia
Αυστρία	1.193	512	270	877	893	2.246	1.082	1.330	2.653	1.968	2.367	Austria
Βέλγιο	210	1.751	196	333	95	479	493	665	1.587	1.180	1.114	Belgium
Βραζιλία	...	5	141	92	9	52	107	300	302	591	846	Brazil
Γαλλία	5.102	1.196	3.077	5.711	614	6.458	11.007	19.693	22.587	22.347	17.990	France
Γερμανία	15.205	7.980	7.327	17.447	18.254	26.928	27.582	21.489	45.775	33.377	35.669	Germany
Δανία	0	47	6	31	52	86	180	423	170	Denmark
Ελβετία	2.868	930	141	959	271	1.548	1.115	2.161	3.260	3.518	2.477	Switzerland
Ελλάδα	1.751	638	1.386	2.254	50	472	88	606	87	172	2.801	Greece
Hv. Βασίλειο	9.674	4.153	7.151	8.973	2.256	6.119	6.265	6.674	9.010	30.226	26.923	United Kingdom
Hv. Πολιτείες	4.075	1.080	6.397	24.402	184	865	1.546	2.339	4.297	14.306	18.854	United States
Ιαπωνία	144	607	760	74	149	380	228	334	Japan
Ιρλανδία	95	2.904	51	41	63	115	373	561	Ireland
Ισπανία	860	132	346	1.099	84	1.154	1.056	5.670	4.019	4.887	3.110	Spain
Ισραήλ	...	1	713	49.904	27.045	34.002	55.324	82.764	74.780	78.593	56.051	Israel
Ιταλία	11.029	3.335	5.185	9.464	648	8.843	10.706	22.472	42.560	38.898	28.412	Italy
Καναδάς	857	142	241	2.004	36	152	187	701	1.059	3.936	5.574	Canada
Κροατία	0	19	15	66	130	206	588	636	472	Croatia
Λουξεμβούργο	0	1.366	66	94	122	117	253	228	206	Luxembourg
Μεξικό	194	31	33	624	26	69	127	222	515	954	1.329	Mexico
Μορόκκο	28	80	11	5	22	25	34	20	Morocco
Νορβηγία	74	8	52	134	95	111	509	305	Norway
Ολλανδία	564	84	547	1.337	153	448	338	567	834	1.108	937	Netherlands
Ουκρανία	745	132	41	225	17	40	76	79	99	Ukraine
Πολωνία	...	1.181	132	291	37	78	38	71	149	137	246	Poland
Πορτογαλία	49	70	12	59	80	376	284	726	445	Portugal
Ρουμανία	7	39	73	25	62	123	253	184	Romania
Σοβ. Ένωση/Ρωσία	982	5.395	2.345	24	70	57	43	67	187	165	178	Soviet Union/Russia
Σουηδία	0	446	117	1.303	186	288	221	349	274	Sweden
Λίβανος	76	2	0	2.310	1.069	2	1	Lebanon
Φιλιππίνες	0	53	255	33	12	49	129	259	471	Philippines
Άλλη ή δε δηλώθηκε	3.396	660	218	1.274	580	559	1.029	3.333	2.509	4.550	9.918	Other or not stated
ΣΥΝΟΛΟ	57.960	29.215	38.598	135.143	58.747	93.468	119.203	175.630	220.345	246.449	221.067	TOTAL

**ΠΙΝΑΚΑΣ 18.- ΗΜΕΡΗΣΙΟΙ ΤΟΥΡΙΣΤΕΣ ΚΑΤΑ ΧΩΡΑ ΣΥΝΗΘΟΥΣ ΔΙΑΜΟΝΗΣ (ΚΥΡΙΕΣ ΧΩΡΕΣ)
ΚΑΙ ΦΥΛΟ, 2007-2008**

**TABLE 18.- SAME-DAY TOURISTS BY COUNTRY OF USUAL RESIDENCE (MAIN COUNTRIES)
AND SEX, 2007-2008**

Χώρα συνήθους διαμονής	2 0 0 7			2 0 0 8			Country of usual residence
	Σύνολο Total	Άντρες Males	Γυναίκες Females	Σύνολο Total	Άντρες Males	Γυναίκες Females	
ΣΥΝΟΛΟ	8.335	5.691	2.647	5.251	3.069	2.182	ALL COUNTRIES
ΕΥΡΩΠΗ	5.937	3.984	1.953	3.753	2.193	1.560	EUROPE
Βέλγιο	77	77	0	12	0	12	Belgium
Τσεχία	44	21	23	13	13	0	Czech Republic
Γερμανία	369	197	172	193	134	59	Germany
Ελλάδα	2.304	1.653	650	1.274	832	441	Greece
Γαλλία	198	110	87	254	134	120	France
Ιταλία	99	99	0	49	32	16	Italy
Ολλανδία	81	70	10	61	31	29	Netherlands
Αυστρία	53	53	0	56	34	21	Austria
Σουηδία	211	157	54	209	153	56	Sweden
Ην. Βασίλειο	1.325	729	596	689	255	434	United Kingdom
Ελβετία	57	57	0	140	74	66	Switzerland
Ρωσσία	167	96	71	93	52	40	Russia
Ουκρανία	16	16	0	0	0	0	Ukraine
ΑΦΡΙΚΗ	157	140	17	68	68	0	AFRICA
Νότιος Αφρική	0	0	0	14	14	0	South Africa
ΑΜΕΡΙΚΗ	430	329	101	206	118	88	AMERICA
Ηνωμένες Πολιτείες	360	294	65	160	82	77	United States
Καναδάς	70	34	36	45	35	10	Canada
ΑΣΙΑ	1.598	1.115	483	1.124	661	462	ASIA
Χώρες Κόλπου	435	311	124	127	51	76	Gulf Countries
Ην. Αραβικά Εμιράτα	218	157	61	57	35	22	United Arab Emirates
Σαουδική Αραβία	58	58	0	13	0	13	Saudi Arabia
Ιορδανία	52	0	52	130	52	78	Jordan
Ισραήλ	565	407	157	456	313	142	Israel
Λίβανος	297	183	113	245	160	84	Lebanon
Συρία	67	67	0	32	32	0	Syria
ΩΚΕΑΝΙΑ	196	105	91	100	28	72	OCEANIA
Αυστραλία	196	105	91	72	0	72	Australia
ΔΕ ΔΗΛΩΘΗΚΕ	17	17	0	0	0	0	NOT STATED

Σημ. Τα σύνολα μπορεί να μη δίνουν το άθροισμα των επιμέρους εξαιτίας του στρογγυλέματος των αριθμών ύστερα από την αναγωγή

Note: The figures may not add up to the total due to rounding at the blowing up stage.

ΜΕΡΟΣ V: ΠΕΡΙΗΓΗΤΕΣ
PART V: TOURISTS

Σημείωση:

Τα σύνολα μπορεί να μη δίνουν το άθροισμα των επί μέρους εξαιτίας του στρογγυλέματος των αριθμών ύστερα από την αναγωγή

Note:

The figures may not add up to the total due to rounding at the blowing-up stage

ΠΙΝΑΚΑΣ 19.- ΑΦΙΞΕΙΣ ΠΕΡΙΗΓΗΤΩΝ ΚΑΤΑ ΜΗΝΑ ΚΑΙ ΤΡΙΜΗΝΟ, 2006-2008

TABLE 19.- ARRIVALS OF TOURISTS BY MONTH AND QUARTER, 2006-2008

Περίοδος	2006	2007	2008	% μεταβολή % change 2008/2007	Period
Ιανουάριος	54.875	51.848	50.658	-2,3	January
Φεβρουάριος	66.151	63.098	70.140	11,2	February
Μάρτιος	107.071	104.316	108.164	3,7	March
ΠΡΩΤΟ ΤΡΙΜΗΝΟ	228.099	219.263	228.962	4,4	FIRST QUARTER
Απρίλιος	206.548	189.310	182.091	-3,8	April
Μάϊος	283.513	273.058	271.559	-0,5	May
Ιούνιος	280.164	282.465	307.237	8,8	June
ΔΕΥΤΕΡΟ ΤΡΙΜΗΝΟ	770.225	744.833	760.887	2,2	SECOND QUARTER
ΠΡΩΤΟ ΕΞΑΜΗΝΟ	998.325	964.097	989.851	2,7	FIRST HALF
Ιούλιος	341.443	352.423	342.554	-2,8	July
Αύγουστος	314.872	340.534	328.100	-3,7	August
Σεπτέμβριος	296.532	315.437	305.348	-3,2	September
ΤΡΙΤΟ ΤΡΙΜΗΝΟ	952.847	1.008.394	976.002	-3,2	THIRD QUARTER
Οκτώβριος	283.046	275.103	267.866	-2,6	October
Νοέμβριος	95.682	94.741	97.900	3,3	November
Δεκέμβριος	71.022	73.742	72.127	-2,2	December
ΤΕΤΑΡΤΟ ΤΡΙΜΗΝΟ	449.750	443.586	437.893	-1,3	FOURTH QUARTER
ΔΕΥΤΕΡΟ ΕΞΑΜΗΝΟ	1.402.597	1.451.980	1.413.895	-2,6	SECOND HALF
ΣΥΝΟΛΟ ΧΡΟΝΟΥ	2.400.924	2.416.081	2.403.750	-0,5	YEAR

ΠΙΝΑΚΑΣ 20.- ΑΦΙΞΕΙΣ ΠΕΡΙΗΓΗΤΩΝ¹ ΚΑΤΑ ΧΩΡΑ ΣΥΝΗΘΟΥΣ ΔΙΑΜΟΝΗΣ (ΚΥΡΙΕΣ ΧΩΡΕΣ), 1973 - 2008
TABLE 20.- ARRIVALS OF TOURISTS¹ BY COUNTRY OF USUAL RESIDENCE (MAIN COUNTRIES), 1973 - 2008

Χώρα	Περιηγητές περιλ. ημερήσιοι τουρίστες Tourist including same-day tourists					Περιηγητές εξαρ. ημερήσιοι τουρίστες Tourist excluding same-day tourists					Country	
	1973	1976	1980	1985	1990	1995 ²	2000	2005	2006	2007		2008
ΕΥΡΩΠΗ	208.719	68.018	250.265	573.890	1.354.342	...	2.509.449	2.334.392	2.273.688	2.270.185	2.267.501	EUROPE
Αυστρία	1.038	508	8.688	23.618	28.793	43.000	40.999	36.988	23.788	24.359	26.620	Austria
Γαλλία	4.474	2.501	5.113	21.821	23.805	46.000	36.587	52.783	37.779	41.394	36.099	France
Γερμανία	26.799	4.278	28.565	56.146	99.672	235.000	233.687	182.689	152.808	138.451	132.058	Germany
Δανία	2.554	457	1.172	7.417	16.526	50.000	34.591	29.547	30.802	34.759	38.216	Denmark
Ελλάδα	15.017	15.826	33.586	42.892	70.578	65.000	100.105	130.156	126.768	139.815	133.015	Greece
Ηνωμένο Βασίλειο	116.026	34.501	111.359	238.295	691.532	850.000	1.362.913	1.391.849	1.360.136	1.282.873	1.242.655	United Kingdom
Ολλανδία	55.433	29.493	28.210	26.650	26.302	Netherlands
Σουηδία	21.605	1.961	30.597	70.952	106.581	99.000	127.498	88.125	94.028	120.989	124.948	Sweden
Φινλανδία	2.308	384	7.039	13.521	119.480	38.000	41.953	29.290	30.333	21.461	32.333	Finland
Ελβετία	2.233	736	8.149	31.311	44.600	110.000	78.978	40.194	41.337	41.407	38.560	Switzerland
Νορβηγία	831	136	241	32.324	32.582	43.000	60.127	48.281	50.664	53.442	63.470	Norway
Αν. Ευρώπη	65.543	54.287	59.781	77.521	86.095	East Europe
Ρωσία και οι Δημ. της πρώην Σοβ. Ένωσης	95.000	146.044	109.583	130.708	164.517	198.321	Russia and ex Soviet Union countries
ΑΜΕΡΙΚΗ	20.781	6.927	10.111	22.885	22.197	...	38.738	28.991	26.353	30.361	27.784	AMERICA
Ην. Πολιτείες	28.430	22.051	20.048	23.744	21.117	Un. States
ΑΣΙΑ & ΑΦΡΙΚΗ	30.837	102.076	88.478	209.086	177.609	...	123.192	94.583	87.457	103.698	95.986	ASIA & AFRICA
Ισραήλ	5.863	4.159	4.985	6.564	8.376	33.000	44.404	40.940	34.197	34.205	32.034	Israel
Αραβικές χώρες	15.865	90.323	72.753	186.607	136.695	105.000	57.328	41.052	41.242	53.302	49.678	Arab countries
ΩΚΕΑΝΙΑ	3.729	3.185	4.521	7.746	7.331	...	12.706	11.535	12.759	11.548	12.200	OCEANIA
ΑΛΛΕΣ/ΑΕ	155.000	2.117	559	664	285	276	OTHER/NOT STATED³
ΣΥΝΟΛΟ	264.066	180.206	353.375	813.607	1.561.479	2.100.000	2.686.205	2.470.063	2.400.924	2.416.081	2.403.750	TOTAL
Ημερήσιοι τουρίστες	...	8.114	4.845	43.880								Same-day tourists

(1) Από το 1987 και μετά τα στοιχεία αναθεωρήθηκαν έτσι ώστε να μην περιλαμβάνουν τους ημερήσιους τουρίστες.
 As from 1987 figures have been revised to exclude same-day tourists.

(2) Από τον Ιούλιο 1991 -Μάιο 1997, τα στοιχεία βασίζονται σε εκτιμήσεις
 From July 1991 - May 1997, figures are based on estimations.

(3) Από το 1994 - 1997 δεν υπάρχει ανάλυση των άλλων χωρών κατά ήπειρο (εκτός για την Ευρώπη)
 From 1994 - 1997 there is no analysis of other countries by continent (except Europe)

ΠΙΝΑΚΑΣ 21.- ΑΦΙΞΕΙΣ ΠΕΡΙΗΓΗΤΩΝ ΚΑΤΑ ΧΩΡΑ ΣΥΝΗΘΟΥΣ ΔΙΑΜΟΝΗΣ (ΚΥΡΙΕΣ ΧΩΡΕΣ) ΚΑΙ ΜΗΝΑ ΑΦΙΞΗΣ, 2008
TABLE 21.- ARRIVALS OF TOURISTS BY COUNTRY OF USUAL RESIDENCE (MAIN COUNTRIES) AND MONTH OF ARRIVAL, 2008

Χώρα	Jan.	Φεβρ.	Μάρτ.	Απρ.	Μάιος	Ιούν.	Ιούλ.	Αύγ.	Σεπτ.	Οκτ.	Νοέμ.	Δεκ.	Σύνολο	Country
	Jan.	Feb.	March	Apr.	May	June	July	Aug.	Sept.	Oct.	Nov.	Dec.	Total	
ΣΥΝΟΛΟ	50.658	70.140	108.164	182.091	271.559	307.237	342.554	328.100	305.348	267.866	97.900	72.127	2.403.750	TOTAL
ΕΥΡΩΠΗ	45.367	64.133	100.978	171.358	259.707	292.014	321.970	309.882	290.374	257.520	90.997	63.196	2.267.501	EUROPE
ΧΩΡΕΣ Ε.Ε.	41.714	60.503	93.925	153.362	225.480	244.708	273.152	264.637	245.300	223.397	81.539	57.631	1.965.354	E. U. COUNTRIES
Βέλγιο	750	1.255	1.423	2.306	2.387	3.353	4.004	3.647	2.348	2.685	1.070	1.136	26.368	Belgium
Δανία	147	926	1.789	2.455	4.821	5.959	6.461	5.122	5.596	4.360	427	149	38.216	Denmark
Γερμανία	4.704	6.910	10.244	10.138	15.088	10.833	10.545	10.313	14.826	16.498	15.403	6.551	132.058	Germany
Ελλάδα	7.183	9.146	9.142	12.698	11.576	13.055	14.039	15.188	11.036	10.598	8.317	11.031	133.015	Greece
Γαλλία	551	1.287	1.855	5.392	6.144	3.846	2.881	4.075	3.590	4.054	1.321	1.099	36.099	France
Ιρλανδία	424	98	676	635	4.520	4.402	3.434	3.549	3.000	2.584	172	132	23.632	Ireland
Ιταλία	374	610	680	1.318	1.632	1.752	1.786	4.109	1.305	1.333	1.266	691	16.859	Italy
Ολλανδία	548	912	1.068	2.679	3.458	2.613	3.369	2.748	3.208	3.449	1.244	1.001	26.302	Netherlands
Αυστρία	548	1.019	1.755	1.397	3.538	2.878	3.470	3.444	3.137	3.224	1.504	700	26.620	Austria
Φινλανδία	67	574	1.759	3.387	4.366	4.173	3.313	2.418	4.903	5.147	1.830	390	32.333	Finland
Σουηδία	1.329	648	3.073	9.781	17.124	18.737	16.810	17.892	20.400	14.795	3.181	1.173	124.948	Sweden
Ην. Βασίλειο	21.641	32.877	56.217	93.862	140.669	160.373	187.401	178.257	157.863	142.868	40.969	29.653	1.242.655	United Kingdom
EZES	992	1.150	2.502	6.730	11.912	15.554	17.931	13.020	16.915	12.176	2.436	1.032	102.356	EFTA
Νορβηγία	716	400	1.138	3.743	7.985	11.479	12.158	8.209	9.856	5.824	1.390	566	63.470	Norway
Ελβετία (περ. Λίχτ.)	276	738	1.363	2.893	3.927	4.035	5.772	4.811	6.983	6.308	1.025	465	38.603	Switzerland (incl. Liech.)
ΆΛΛΕΣ ΕΥΡΩ-ΠΑΪΚΕΣ ΧΩΡΕΣ	2.660	2.480	4.551	11.265	22.313	31.751	30.885	32.223	28.159	21.946	7.021	4.532	199.790	OTHER EUROPEAN
Ρωσία	1.955	1.966	3.698	9.455	20.217	29.494	28.017	30.342	25.898	20.076	6.209	3.592	180.926	Russia
ΑΦΡΙΚΗ	482	429	674	1.111	942	1.785	1.409	1.303	1.500	857	928	911	12.336	AFRICA
ΑΜΕΡΙΚΗ	1.175	1.166	1.255	2.102	3.245	3.796	4.575	3.029	2.285	2.019	1.227	1.904	27.784	AMERICA
Ην. Πολιτείες	878	858	866	1.553	2.395	2.936	3.690	2.334	1.542	1.454	1.001	1.604	21.117	United States
ΑΣΙΑ	3.265	3.918	4.720	6.643	6.269	8.060	12.937	12.208	9.453	6.453	4.234	5.482	83.650	ASIA
Χώρες Κόλπου	912	1.297	1.760	1.701	2.176	2.289	3.481	2.916	2.697	1.811	1.194	2.128	24.366	Gulf Countries
Ισραήλ	1.132	1.421	1.101	3.120	1.886	2.754	5.826	6.039	3.567	2.366	1.193	1.623	32.034	Israel
Λίβανος	655	636	743	929	861	1.433	2.256	1.873	1.895	1.171	807	929	14.192	Lebanon
ΩΚΕΑΝΙΑ	357	410	521	875	1.364	1.579	1.661	1.656	1.717	911	511	633	12.200	OCEANIA
Αυστραλία	357	373	521	835	1.234	1.426	1.587	1.581	1.666	810	479	633	11.506	Australia
ΔΕ ΔΗΛΩΘΗΚΕ	10	79	14	0	30	0	0	19	16	104	0	0	276	NOT STATED

ΠΙΝΑΚΑΣ 22.- ΔΙΑΡΚΕΙΑ ΠΑΡΑΜΟΝΗΣ ΠΕΡΙΗΓΗΤΩΝ ΣΤΗΝ ΚΥΠΡΟ ΚΑΤΑ ΜΗΝΑ, 2001 - 2008

TABLE 22.- LENGTH OF STAY OF TOURISTS IN CYPRUS BY MONTH, 2001 - 2008

Χρόνος Year	Σύνολο Total	Ιαν. Jan.	Φεβρ. Febr.	Μάρτ. March	Απρ. Apr.	Μάιος May	Ιούν. June	Ιούλ. July	Αύγ. Aug.	Σεπτ. Sept.	Οκτ. Oct.	Νοέμ. Nov.	Δεκ. Dec.
(α) ΜΕΣΗ ΔΙΑΡΚΕΙΑ (νύχτες) - (a) MEAN STAY (nights)													
<i>Αγότερο από 1 μήνα - Less than 1 month</i>													
2001	9,8	9,6	9,1	8,9	9,2	9,5	10,2	10,6	10,7	9,9	8,9	8,8	9,4
2002	10,3	8,7	8,4	8,5	8,9	9,4	10,2	10,9	11,7	10,8	10,0	9,4	9,3
2003	10,0	9,0	9,3	9,0	9,2	9,8	10,5	11,7	10,4	9,9	9,2	8,6	10,0
2004	9,9	10,0	9,0	9,2	9,0	9,3	10,0	10,3	11,3	10,4	9,6	9,3	8,4
2005	9,6	10,0	8,7	8,3	8,6	9,2	9,4	10,2	11,2	10,1	9,4	9,0	8,3
2006	9,5	9,9	8,4	8,3	8,5	9,1	9,3	10,4	11,4	9,7	9,3	8,7	7,8
2007	9,1	9,2	7,7	8,0	8,3	8,7	9,0	9,9	10,8	9,8	9,0	8,2	7,6
2008	9,1	9,9	7,4	7,9	8,1	8,7	9,2	9,9	10,8	9,6	9,0	8,4	8,1
<i>Αγότερο από 1 χρόνο - Less than 1 year</i>													
2001	10,8	13,4	10,8	10,5	10,3	10,8	11,5	11,8	11,4	10,6	9,6	10,0	11,9
2002	11,2	13,6	10,0	9,7	11,0	10,0	11,2	11,7	12,6	11,3	10,3	10,6	12,6
2003	10,9	11,8	11,3	9,8	9,6	10,3	11,0	12,7	11,0	10,3	11,0	12,3	10,9
2004	10,7	11,9	10,6	11,1	10,1	9,9	10,4	10,8	11,9	10,8	9,9	10,5	11,3
2005	10,5	11,7	10,5	9,6	9,4	9,5	9,9	10,7	12,1	10,6	9,7	10,6	12,0
2006	10,4	11,7	10,6	10,2	9,2	9,7	9,9	10,7	12,0	10,3	9,7	10,4	11,9
2007	10,0	11,1	9,5	9,1	9,4	9,0	9,5	10,3	11,5	10,2	9,3	9,7	10,6
2008	10,1	11,8	9,0	9,5	9,0	9,2	9,8	10,5	11,4	10,2	9,4	10,4	11,2
(β) ΔΙΑΜΕΣΗ ΔΙΑΡΚΕΙΑ (νύχτες) - (b) MEDIAN STAY (nights)													
2001	7	7	7	7	7	7	10	11	12	7	7	7	7
2002	9	7	7	7	7	7	9	12	14	11	8	7	7
2003	7	7	7	7	7	7	7	10	14	9	7	7	7
2004	7	7	7	7	7	7	8	10	14	10	7	7	7
2005	7	7	7	7	7	7	7	9	13	8	7	7	7
2006	7	7	7	7	7	7	7	10	13	7	7	7	7
2007	7	7	7	7	7	7	7	7	10	7	7	7	7
2008	7	7	7	7	7	7	7	8	10	7	7	7	7

Σημ.: Από τον Ιούνιο 1997- Μάρτιο 2002 τα στοιχεία αναφέρονται στην προτιθέμενη διάρκεια παραμονής κατά μήνα αφίξης ενώ τα υπόλοιπα στη διάρκεια παραμονής κατά μήνα αναχώρησης.

Note: From June 1997-March 2002 figures refer to the intended duration of stay by month of arrival, while the rest refer to the duration of stay by month of departure.

ΠΙΝΑΚΑΣ 23.- ΔΙΑΡΚΕΙΑ ΠΑΡΑΜΟΝΗΣ ΠΕΡΙΗΓΗΤΩΝ ΣΤΗΝ ΚΥΠΡΟ ΚΑΤΑ ΧΩΡΑ ΣΥΝΗΘΟΥΣ ΔΙΑΜΟΝΗΣ, (ΚΥΡΙΑΣ ΧΩΡΕΣ), 2004 - 2008
TABLE 23.- LENGTH OF STAY OF TOURISTS IN CYPRUS BY COUNTRY OF USUAL RESIDENCE, (MAIN COUNTRIES), 2004 - 2008

Χώρα	ΜΕΣΗ ΔΙΑΡΚΕΙΑ (νύχτες) - MEAN STAY (nights)										ΔΙΑΜΕΣΗ ΔΙΑΡΚΕΙΑ MEDIAN STAY (νύχτες-nights)				Country	
	Λιγότερο από 1 μήνα - Less than 1 month					Λιγότερο από 1 χρόνο - Less than 1 year					2004	2005	2006	2007		2008
	2004	2005	2006	2007	2008	2004	2005	2006	2007	2008	2004	2005	2006	2007		2008
ΕΥΡΩΠΗ	10,1	9,8	9,7	9,3	9,2	10,8	10,6	10,5	10,0	10,1	7	7	7	7	7	EUROPE
Αυστρία	9,7	9,1	9,0	9,0	8,9	9,7	9,1	9,2	9,3	9,1	7	7	7	7	7	Austria
Γαλλία	8,3	8,6	8,5	8,0	8,1	8,5	9,0	8,5	8,4	8,4	7	7	7	7	7	France
Γερμανία	10,4	10,0	9,8	9,6	9,9	10,6	10,4	10,0	9,8	10,1	10	7	7	7	7	Germany
Ελλάδα	7,0	6,5	6,4	5,9	6,3	8,6	8,0	7,6	7,4	8,0	5	5	4	4	5	Greece
Ην. Βασίλειο	10,8	10,4	10,4	10,2	10,0	11,6	11,2	11,3	11,0	10,8	10	9	9	7	7	United Kingdom
Ιταλία	8,9	8,6	8,2	7,8	7,9	9,1	8,6	8,7	8,2	8,3	7	7	7	7	7	Italy
Σουηδία	8,6	8,4	8,7	8,1	8,3	9,9	9,6	10,0	9,0	9,3	7	7	7	7	7	Sweden
Φινλανδία	7,9	8,1	7,8	7,7	7,8	8,6	9,1	8,6	9,0	8,5	7	7	7	7	7	Finland
Ελβετία	9,1	9,2	9,1	8,7	9,0	9,3	9,7	9,3	8,8	9,1	7	7	7	7	7	Switzerland
Ολλανδία	9,6	9,7	9,2	9,5	8,9	9,6	10,0	9,5	9,6	9,1	7	8	7	7	7	Netherlands
Νορβηγία	10,3	10,2	9,7	9,4	9,6	11,5	11,7	10,7	10,5	10,9	7	7	7	7	7	Norway
Ρωσία	9,8	10,3	9,9	9,5	9,6	10,5	11,1	11,0	10,3	10,3	9	10	10	9	9	Russia
ΑΦΡΙΚΗ	9,4	8,5	8,6	8,9	9,1	11,7	12,6	12,9	12,4	11,6	7	7	7	7	7	AFRICA
Αίγυπτος	7,0	6,6	6,5	6,8	6,2	8,0	7,0	8,2	8,8	7,5	6	6	6	7	5	Egypt
ΑΜΕΡΙΚΗ	9,3	9,0	8,9	9,1	9,5	13,0	13,0	12,8	13,2	13,9	8	8	7	8	9	AMERICA
Ην. Πολιτείες	9,1	8,8	8,8	8,8	9,2	11,9	11,8	11,6	12,7	13,8	8	7	7	7,5	8	United States
ΑΣΙΑ	5,4	5,5	5,9	5,7	5,7	6,3	6,6	7,2	6,7	6,8	4	4	4	4	5	ASIA
Χόρες Κόλπου	7,2	8,5	8,1	7,3	7,4	8,5	9,5	9,2	8,6	8,4	7	7	7	7	7	Gulf Countries
Ισραήλ	4,5	4,5	4,2	4,0	4,2	4,5	4,6	4,3	4,1	4,4	4	4	4	3	4	Israel
Λίβανος	4,6	4,1	4,9	4,5	4,1	5,4	5,3	7,8	5,8	5,0	3	3	3	4	3	Lebanon
Συρία	7,0	6,5	6,6	6,7	5,2	8,6	9,0	7,2	6,7	9,5	6	5	7	6	4	Syria
ΩΚΕΑΝΙΑ	12,7	11,4	11,0	10,8	10,3	22,2	22,4	21,9	15,3	18,5	15	14	14	10	10	OCEANIA
Αυστραλία	13,1	12,0	11,3	11,1	10,4	23,4	23,5	22,6	15,6	19,4	16	16	14	10	10	Australia
ΣΥΝΟΛΟ	9,9	9,6	9,5	9,1	9,1	10,7	10,5	10,4	10,0	10,1	7	7	7	7	7	TOTAL

ΠΙΝΑΚΑΣ 24.- ΑΦΙΞΕΙΣ ΠΕΡΙΗΓΗΤΩΝ ΚΑΤΑ ΧΩΡΑ ΣΥΝΗΘΟΥΣ ΔΙΑΜΟΝΗΣ, 2007 - 2008
TABLE 24.- ARRIVALS OF TOURISTS BY COUNTRY OF USUAL RESIDENCE, 2007 - 2008

Χώρα συνήθους διαμονής	2007		2008		% μεταβολή % change 2008/2007	Country of usual residence
	Αρ. - No.	%	Αρ. - No.	%		
ΣΥΝΟΛΟ	2.416.081	100,0	2.403.750	100,0	-0,5	ALL COUNTRIES
ΕΥΡΩΠΗ	2.270.185	94,0	2.267.501	94,3	-0,1	EUROPE
ΧΩΡΕΣ Ε.Ε.	2.008.958	83,1	1.965.354	81,8	-2,2	E.U. COUNTRIES
Βέλγιο	23.174	1,0	26.368	1,1	13,8	Belgium
Βουλγαρία	10.088	0,4	10.675	0,4	5,8	Bulgaria
Τσεχία	20.972	0,9	20.027	0,8	-4,5	Czech Republic
Δανία	34.759	1,4	38.216	1,6	9,9	Denmark
Γερμανία	138.451	5,7	132.058	5,5	-4,6	Germany
Εσθονία	894	0,0	1.884	0,1	110,7	Estonia
Ελλάδα	139.815	5,8	133.015	5,5	-4,9	Greece
Ισπανία	4.118	0,2	3.641	0,2	-11,6	Spain
Γαλλία	41.394	1,7	36.099	1,5	-12,8	France
Ιρλανδία	35.875	1,5	23.632	1,0	-34,1	Ireland
Ιταλία	19.225	0,8	16.859	0,7	-12,3	Italy
Λεττονία	3.183	0,1	2.150	0,1	-32,5	Latvia
Λιθουανία	3.181	0,1	2.294	0,1	-27,9	Lithuania
Λουξεμβούργο	4.671	0,2	4.355	0,2	-6,8	Luxembourg
Ουγγαρία	10.086	0,4	9.641	0,4	-4,4	Hungary
Μάλτα	3.266	0,1	3.421	0,1	4,7	Malta
Ολλανδία	26.650	1,1	26.302	1,1	-1,3	Netherlands
Αυστρία	24.359	1,0	26.620	1,1	9,3	Austria
Πολωνία	16.669	0,7	20.358	0,8	22,1	Poland
Πορτογαλλία	1.148	0,0	855	0,0	-25,5	Portugal
Ρουμανία	14.527	0,6	20.346	0,8	40,1	Romania
Σλοβενία	1.939	0,1	1.541	0,1	-20,5	Slovenia
Σλοβακία	5.179	0,2	5.048	0,2	-2,5	Slovakia
Φιλανδία	21.461	0,9	32.333	1,3	50,7	Finland
Σουηδία	120.989	5,0	124.948	5,2	3,3	Sweden
Ηνωμένο Βασίλειο	1.282.873	53,1	1.242.655	51,7	-3,1	United Kingdom
ΕΖΕΣ	95.243	3,9	102.356	4,3	7,5	EFTA
Ισλανδία	257	0,0	281	0,0	9,3	Iceland
Νορβηγία	53.442	2,2	63.470	2,6	18,8	Norway
Ελβετία (περλ. Λιχτεν.)	41.543	1,7	38.603	1,6	-7,1	Switzerland (incl. Liechten.)
Άλλες Ευρωπαϊκές Χώρες	165.983	6,9	199.790	8,3	20,4	Other European
Ρωσσία	145.921	6,0	180.926	7,5	24,0	Russia
Τουρκία	246	0,0	135	0,0	-45,1	Turkey
Γεωργία	204	0,0	95	0,0	-53,4	Georgia
Λευκορωσσία	2.405	0,1	2.125	0,1	-11,6	Belarus
Ουκρανία	8.729	0,4	8.847	0,4	1,4	Ukraine
Σερβία	2.817	0,1	3.322	0,1	17,9	Serbia
Άλλες	5.658	0,2	4.337	0,2	-23,3	Other

(συνεχίζεται)

(continued)

ΠΙΝΑΚΑΣ 24.- (συνέχεια) - TABLE 24.- (cont'd)

Χώρα συνήθους διαμονής	2 0 0 7		2 0 0 8		% μεταβολή % change 2008/2007	Country of usual residence
	Αρ. - No.	%	Αρ. - No.	%		
ΑΦΡΙΚΗ	13.303	0,6	12.336	0,5	-7,3	AFRICA
Νότιος Αφρική	5.506	0,2	6.249	0,3	13,5	South Africa
Χώρες Β.Δ. Αφρικής	718	0,0	643	0,0	-10,4	Maghreb countries
Αίγυπτος	5.706	0,2	4.351	0,2	-23,7	Egypt
Άλλες	1.372	0,1	1.092	0,0	-20,4	Other
ΑΜΕΡΙΚΗ	30.361	1,3	27.784	1,2	-8,5	AMERICA
Βόρειος Αμερική	29.493	1,2	26.744	1,1	-9,3	Total North America
Ηνωμένες Πολιτείες	23.744	1,0	21.117	0,9	-11,1	United States
Καναδάς	5.625	0,2	5.512	0,2	-2,0	Canada
Άλλες	124	0,0	114	0,0	-8,1	Other
Νότιος και Κεντρική Αμερική	868	0,0	1.039	0,0	19,7	Total South and Central America
ΑΣΙΑ	90.395	3,7	83.650	3,5	-7,5	ASIA
Χώρες Κόλπου	23.909	1,0	24.366	1,0	1,9	Gulf Countries
Κουβέιτ	5.546	0,2	4.049	0,2	-27,0	Kuwait
Μπαχρεϊν	2.297	0,1	2.790	0,1	21,5	Bahrain
Ην. Αραβικά Εμιράτα	10.705	0,4	12.853	0,5	20,1	United Arab Emirates
Σαουδική Αραβία	3.873	0,2	2.978	0,1	-23,1	Saudi Arabia
Άλλες Χώρες Κόλπου	1.488	0,1	1.694	0,1	13,8	Other Gulf
Ιορδανία	3.567	0,1	3.071	0,1	-13,9	Jordan
Ιράν	2.731	0,1	1.799	0,1	-34,1	Iran
Ιράκ	164	0,0	58	0,0	-64,6	Iraq
Ισραήλ	34.205	1,4	32.034	1,3	-6,3	Israel
Λίβανος	14.635	0,6	14.192	0,6	-3,0	Lebanon
Συρία	2.143	0,1	1.392	0,1	-35,0	Syria
Κίνα	692	0,0	722	0,0	4,3	People's Republic of China
Ιαπωνία	630	0,0	354	0,0	-43,8	Japan
Νότιος Κορέα	136	0,0	0	0,0	-100,0	South Korea
Άλλες	7.578	0,3	5.657	0,2	-25,3	Other
ΟΚΕΑΝΙΑ	11.548	0,5	12.200	0,5	5,6	OCEANIA
Αυστραλία	10.742	0,4	11.506	0,5	7,1	Australia
Νέα Ζηλανδία	805	0,0	654	0,0	-18,8	New Zealand
Άλλες	0	0,0	40	0,0	...	Other
ΔΕ ΔΗΛΩΘΗΚΕ	285	0,0	276	0,0	-3,2	NOT STATED

ΠΙΝΑΚΑΣ 25.- ΑΦΙΞΕΙΣ ΠΕΡΙΗΓΗΤΩΝ ΚΑΤΑ ΧΩΡΑ ΣΥΝΗΘΟΥΣ ΔΙΑΜΟΝΗΣ ΚΑΙ ΣΚΟΠΟ, 2008
TABLE 25.- ARRIVALS OF TOURISTS BY COUNTRY OF USUAL RESIDENCE AND PURPOSE, 2008

Χώρα συνήθους διαμονής	Σύνολο	Διακοπές	Επίσκεψη σε φίλους και συγγενείς	Επαγγελματικοί λόγοι	Άλλοι	Country of usual residence
	Total	Holidays	Visiting friends and relatives	Business	Other	
ΣΥΝΟΛΟ	2.403.750	1.960.550	277.532	165.353	314	ALL COUNTRIES
ΕΥΡΩΠΗ	2.267.501	1.881.769	246.694	138.827	210	EUROPE
ΧΩΡΕΣ Ε.Ε.	1.965.354	1.616.549	229.131	119.502	171	E.U. Countries
Βέλγιο	26.368	20.870	1.520	3.977	0	Belgium
Βουλγαρία	10.675	4.848	4.389	1.436	0	Bulgaria
Τσεχία	20.027	17.104	781	2.142	0	Czech Republic
Δανία	38.216	36.290	383	1.529	14	Denmark
Γερμανία	132.058	113.150	6.820	12.087	0	Germany
Εσθονία	1.884	1.300	213	370	0	Estonia
Ελλάδα	133.015	52.633	42.505	37.812	63	Greece
Ισπανία	3.641	1.140	702	1.798	0	Spain
Γαλλία	36.099	27.922	2.424	5.752	0	France
Ιρλανδία	23.632	22.411	756	463	0	Ireland
Ιταλία	16.859	11.413	894	4.551	0	Italy
Λεττονία	2.150	1.174	370	604	0	Latvia
Λιθουανία	2.294	1.701	362	231	0	Lithuania
Λουξεμβούργο	4.355	3.683	224	422	24	Luxembourg
Ουγγαρία	9.641	7.363	879	1.398	0	Hungary
Μάλτα	3.421	1.934	352	1.133	0	Malta
Ολλανδία	26.302	21.705	1.616	2.980	0	Netherlands
Αυστρία	26.620	22.594	658	3.367	0	Austria
Πολωνία	20.358	14.158	3.906	2.292	0	Poland
Πορτογαλλία	855	371	96	387	0	Portugal
Ρουμανία	20.346	11.306	5.684	3.334	21	Romania
Σλοβενία	1.541	792	92	655	0	Slovenia
Σλοβακία	5.048	3.848	670	508	21	Slovakia
Φιλανδία	32.333	30.655	722	955	0	Finland
Σουηδία	124.948	120.917	1.589	2.440	0	Sweden
Ηνωμένο Βασίλειο	1.242.655	1.065.252	150.510	26.864	27	United Kingdom
ΕΖΕΣ	102.356	96.145	1.786	4.401	21	EFTA
Ισλανδία	281	69	30	180	0	Iceland
Νορβηγία	63.470	61.683	588	1.176	21	Norway
Ελβετία (περλ. Λίχτεν.)	38.603	34.392	1.166	3.044	0	Switzerland (incl. Liechten)
Άλλες Ευρωπαϊκές Χώρες	199.790	169.074	15.775	14.924	16	Other European
Ρωσσία	180.926	157.788	11.461	11.675	0	Russia
Τουρκία	135	15	15	104	0	Turkey
Γεωργία	95	56	25	13	0	Georgia
Λευκορωσσία	2.125	1.508	480	136	0	Belarus
Ουκρανία	8.847	5.897	1.504	1.444	0	Ukraine
Σερβία	3.322	1.588	1.046	688	0	Serbia
Άλλες	4.337	2.220	1.240	861	16	Other

(συνέχεια)

(continued)

ΠΙΝΑΚΑΣ 25.- (συνέχεια) - TABLE 25. - (cont'd)

Χώρα συνήθους διαμονής	Σύνολο	Διακοπές	Επίσκεψη σε φίλους και συγγενείς	Επαγγελματικοί λόγοι	Άλλοι	Country of usual residence
	Total	Holidays	Visiting friends and relatives	Business	Other	
ΑΦΡΙΚΗ	12.336	6.094	3.759	2.482	0	AFRICA
Νότιος Αφρική	6.249	2.908	2.619	721	0	South Africa
Χώρες Β.Δ. Αφρικής	643	260	277	104	0	Maghreb Countries
Αίγυπτος	4.351	2.449	540	1.361	0	Egypt
Άλλες	1.092	475	322	294	0	Other
ΑΜΕΡΙΚΗ	27.784	12.126	9.936	5.720	0	AMERICA
Βόρειος Αμερική	26.744	11.600	9.765	5.378	0	Total North America
Ηνωμένες Πολιτείες	21.117	8.807	7.711	4.598	0	United States
Καναδάς	5.512	2.731	2.013	767	0	Canada
Άλλες	114	61	40	12	0	Other
Νότιος και Κεντρική Αμερική	1.039	525	171	341	0	Total South and Central America
ΑΣΙΑ	83.650	55.032	10.933	17.578	104	ASIA
Χώρες Κόλπου	24.366	15.372	5.026	3.884	82	Gulf Countries
Κουβέιτ	4.049	3.274	501	273	0	Kuwait
Μπαχρεϊν	2.790	1.706	750	334	0	Bahrain
Ην. Αραβικά Εμιράτα	12.853	7.471	2.802	2.555	23	United Arab Emirates
Σαουδική Αραβία	2.978	1.977	529	427	44	Saudi Arabia
Άλλες Χώρες Κόλπου	1.694	943	442	293	14	Other Gulf
Ιορδανία	3.071	1.742	541	788	0	Jordan
Ιράν	1.799	1.305	227	266	0	Iran
Ιράκ	58	14	13	30	0	Iraq
Ισραήλ	32.034	23.767	2.001	6.243	21	Israel
Λίβανος	14.192	8.531	1.964	3.696	0	Lebanon
Συρία	1.392	748	145	498	0	Syria
Κίνα	722	236	233	252	0	People's Republic of China
Ιαπωνία	354	136	23	194	0	Japan
Νότιος Κορέα	0	0	0	0	0	South Korea
Άλλες	5.657	3.177	755	1.724	0	Other
ΟΚΕΑΝΙΑ	12.200	5.270	6.207	723	0	OCEANIA
Αυστραλία	11.506	4.879	5.919	707	0	Australia
Νέα Ζηλανδία	654	371	267	16	0	New Zealand
Άλλες	40	19	20	0	0	Other
ΔΕ ΔΗΛΩΘΗΚΕ	276	256	0	19	0	NOT STATED

**ΠΙΝΑΚΑΣ 26.- ΠΟΣΟΣΤΙΑΙΑ ΚΑΤΑΝΟΜΗ ΠΕΡΙΗΓΗΤΩΝ ΚΑΤΑ ΧΩΡΑ ΣΥΝΗΘΟΥΣ ΔΙΑΜΟΝΗΣ
(ΚΥΡΙΕΣ ΧΩΡΕΣ) ΚΑΙ ΗΛΙΚΙΑ, ΣΥΝΟΛΟ, 2008**

**TABLE 26.- PERCENTAGE DISTRIBUTION OF TOURISTS BY COUNTRY OF USUAL RESIDENCE
(MAIN COUNTRIES) AND AGE, TOTAL, 2008**

Χώρα συνήθους διαμονής	Σύνολο Total	Ηλικία - Age						Δε δη- λώθηκε Not Stated	Country of usual residence
		Κάτω των 15 Under 15	15-19	20-31	32-44	45-64	65+		
ΣΥΝΟΛΟ	2.403.750	10,3	4,1	19,1	24,0	33,7	8,3	0,5	TOTAL
ΕΥΡΩΠΗ	2.267.501	10,5	4,0	18,7	24,0	33,8	8,5	0,5	EUROPE
ΧΩΡΕΣ Ε.Ε.	1.965.354	10,3	3,9	15,8	23,8	36,3	9,2	0,6	E.U. COUNTRIES
Αυστρία	26.620	9,7	1,9	16,1	26,5	33,8	12,0	0,0	Austria
Γαλλία	36.099	8,5	3,0	20,6	25,3	37,5	4,8	0,3	France
Γερμανία	132.058	8,6	2,5	14,0	28,6	37,9	8,1	0,3	Germany
Ελλάδα	133.015	4,3	3,1	20,2	25,7	38,6	7,3	0,9	Greece
Ην. Βασίλειο	1.242.655	10,0	3,9	13,3	21,5	39,5	11,2	0,7	United Kingdom
Ιταλία	16.859	5,2	2,0	16,9	36,6	35,3	3,8	0,2	Italy
Σουηδία	124.948	23,1	7,1	14,8	24,4	24,1	6,4	0,0	Sweden
Φιλανδία	32.333	15,9	6,5	20,7	26,9	26,8	3,3	0,0	Finland
Ολλανδία	26.302	9,7	3,1	16,4	30,2	33,6	6,6	0,4	Netherlands
Βέλγιο	26.368	7,3	2,4	14,4	33,3	37,9	3,7	1,0	Belgium
Δανία	38.216	18,6	5,5	18,1	30,4	24,0	2,9	0,6	Denmark
Ιρλανδία	23.632	7,6	4,2	30,1	22,1	30,2	5,3	0,5	Ireland
Πολωνία	20.358	9,2	3,5	41,1	30,3	14,0	1,9	0,0	Poland
Άλλες Χώρες Ε.Ε.	85.891	7,6	4,4	34,3	32,3	18,8	2,4	0,2	Other E.U. Countries
ΆΛΙΕΣ ΕΥΡΩ- ΠΑΪΚΕΣ ΧΩΡΕΣ	302.147	11,3	4,7	37,7	25,0	17,8	3,3	0,1	OTHER EUROPEAN
Ελβετία	38.560	10,8	5,2	29,4	21,1	27,8	5,6	0,1	Switzerland
Νορβηγία	63.470	19,3	6,8	18,2	20,7	26,7	8,2	0,1	Norway
Ρωσσία	180.926	8,8	4,0	46,1	26,9	12,7	1,3	0,1	Russia
Άλλες	19.191	9,1	3,4	40,1	29,4	16,2	1,4	0,3	Other
ΑΦΡΙΚΗ	12.336	8,8	2,5	20,5	21,7	36,2	10,0	0,2	AFRICA
Αίγυπτος	4.351	8,5	2,0	27,6	21,1	35,4	5,3	0,0	Egypt
ΑΜΕΡΙΚΗ	27.784	5,7	3,1	20,5	21,2	39,6	9,6	0,3	AMERICA
Ην. Πολιτείες	21.117	6,8	3,4	20,0	21,0	40,3	8,2	0,3	United States
ΑΣΙΑ	83.650	7,2	5,6	27,7	28,5	27,7	3,1	0,2	ASIA
Χώρες Κόλπου	24.366	12,3	4,6	23,1	27,2	30,5	2,1	0,2	Gulf Countries
Ισραήλ	32.034	3,4	9,2	31,2	25,0	27,3	3,7	0,2	Israel
Λίβανος	14.192	8,3	3,1	27,6	32,2	25,2	3,4	0,2	Lebanon
Συρία	1.392	3,0	1,5	26,9	23,9	40,3	3,0	1,5	Syria
ΩΚΕΑΝΙΑ	12.200	7,1	3,5	22,3	16,6	39,5	11,0	0,0	OCEANIA
Αυστραλία	11.506	7,0	3,5	21,8	15,8	40,5	11,4	0,0	Australia
ΔΕ ΔΗΛΩΘΗΚΕ	276	0,0	0,0	0,0	100,0	0,0	0,0	0,0	NOT STATED

**ΠΙΝΑΚΑΣ 26.- ΠΟΣΟΣΤΙΑΙΑ ΚΑΤΑΝΟΜΗ ΠΕΡΙΗΓΗΤΩΝ ΚΑΤΑ ΧΩΡΑ ΣΥΝΗΘΟΥΣ ΔΙΑΜΟΝΗΣ
(ΚΥΡΙΕΣ ΧΩΡΕΣ) ΚΑΙ ΗΛΙΚΙΑ, ΑΝΤΡΕΣ, 2008**

**TABLE 26.- PERCENTAGE DISTRIBUTION OF TOURISTS BY COUNTRY OF USUAL RESIDENCE
(MAIN COUNTRIES) AND AGE, MALES, 2008**

Χώρα συνήθους διαμονής	Σύνολο Total	Ηλικία - Age						Δε δη- λώθηκε Not Stated	Country of usual residence
		Κάτω των 15 Under 15	15-19	20-31	32-44	45-64	65+		
ΣΥΝΟΛΟ	1.097.793	11,2	2,9	15,5	24,6	35,9	9,8	0,1	TOTAL
ΕΥΡΩΠΗ	1.024.049	11,5	2,8	15,1	24,4	36,0	10,0	0,1	EUROPE
ΧΩΡΕΣ Ε.Ε.	904.605	11,2	2,8	13,3	23,8	38,0	10,8	0,2	E.U. COUNTRIES
Αυστρία	12.425	11,6	1,4	13,8	26,1	32,4	14,7	0,0	Austria
Γαλλία	17.289	9,6	1,9	18,1	25,2	39,8	5,4	0,2	France
Γερμανία	61.015	8,9	1,5	11,9	29,0	39,4	9,2	0,1	Germany
Ελλάδα	65.961	3,6	2,0	15,6	29,5	41,1	7,8	0,3	Greece
Ην. Βασίλειο	568.116	10,9	2,9	11,5	20,3	41,0	13,2	0,2	United Kingdom
Ιταλία	8.897	5,0	0,9	15,1	37,0	38,3	3,7	0,0	Italy
Σουηδία	56.122	25,5	4,9	12,5	24,6	25,6	6,9	0,0	Sweden
Φιλανδία	14.238	19,9	4,0	14,7	28,0	30,0	3,5	0,0	Finland
Ολλανδία	12.815	11,0	1,4	13,6	31,3	35,3	7,2	0,2	Netherlands
Βέλγιο	13.692	7,8	1,6	12,9	33,6	40,6	3,5	0,0	Belgium
Δανία	17.673	19,8	1,5	18,0	30,9	26,0	3,6	0,0	Denmark
Ιρλανδία	9.727	8,9	2,3	23,9	26,9	31,5	6,2	0,3	Ireland
Πολωνία	8.401	12,6	2,3	31,2	35,3	16,7	1,9	0,0	Poland
Άλλες Χώρες Ε.Ε.	38.234	8,0	4,1	27,1	37,3	20,6	2,8	0,1	Other E.U. Countries
Άλλες Ευρω- Παιικές Χώρες	119.443	13,5	3,1	29,2	29,1	21,1	4,0	0,0	OTHER EUROPEAN
Ελβετία	16.486	12,8	3,5	24,0	20,5	33,0	6,3	0,0	Switzerland
Νορβηγία	28.499	21,4	4,9	16,5	21,0	26,9	9,2	0,0	Norway
Ρωσσία	66.864	10,4	2,2	36,0	34,1	15,9	1,4	0,0	Russia
Άλλες	7.594	12,3	2,8	29,1	34,2	19,7	1,7	0,3	Other
ΑΦΡΙΚΗ	6.761	7,9	1,4	15,7	23,8	38,8	12,5	0,0	AFRICA
Αίγυπτος	2.476	8,6	0,7	20,0	22,9	40,0	7,9	0,0	Egypt
ΑΜΕΡΙΚΗ	13.362	5,5	1,5	14,7	24,0	43,5	10,7	0,0	AMERICA
Ην. Πολιτείες	9.937	6,2	1,6	14,7	23,4	44,7	9,1	0,3	United States
ΑΣΙΑ	47.426	6,2	3,8	23,3	30,2	30,1	3,9	2,3	ASIA
Χώρες Κόλπου	12.889	11,7	4,4	22,3	25,8	32,3	3,5	0,0	Gulf Countries
Ισραήλ	18.500	2,7	5,6	27,4	28,0	31,0	5,0	0,3	Israel
Λίβανος	7.688	8,2	2,5	19,5	36,5	29,9	3,5	0,0	Lebanon
Συρία	893	4,7	2,3	18,6	25,6	41,9	4,7	2,3	Syria
ΩΚΕΑΝΙΑ	6.161	9,5	3,9	20,3	17,0	35,2	14,1	0,0	OCEANIA
Αυστραλία	5.753	9,5	4,4	19,6	15,8	36,7	13,9	0,0	Australia
ΔΕ ΔΗΛΩΘΗΚΕ	138	0,0	0,0	0,0	38,1	0,0	0,0	61,9	NOT STATED

**ΠΙΝΑΚΑΣ 26.- ΠΟΣΟΣΤΙΑΙΑ ΚΑΤΑΝΟΜΗ ΠΕΡΙΗΓΗΤΩΝ ΚΑΤΑ ΧΩΡΑ ΣΥΝΗΘΟΥΣ ΔΙΑΜΟΝΗΣ
(ΚΥΡΙΕΣ ΧΩΡΕΣ) ΚΑΙ ΗΛΙΚΙΑ, ΓΥΝΑΙΚΕΣ, 2008**
**TABLE 26.- PERCENTAGE DISTRIBUTION OF TOURISTS BY COUNTRY OF USUAL RESIDENCE
(MAIN COUNTRIES) AND AGE, FEMALES, 2008**

Ποσοστά - Percentages									
Χώρα συνήθους διαμονής	Σύνολο Total	Ηλικία - Age						Δε δη- λώθηκε Not Stated	Country of usual residence
		Κάτω των 15	15-19	20-31	32-44	45-64	65+		
		Under 15							
ΣΥΝΟΛΟ	1.305.957	9,5	5,1	22,1	23,5	31,9	7,1	0,8	TOTAL
ΕΥΡΩΠΗ	1.243.452	9,6	5,1	21,7	23,6	32,0	7,2	0,9	EUROPE
ΧΩΡΕΣ Ε.Ε.	1.060.749	9,6	4,9	18,0	23,8	34,8	8,0	1,0	E.U. COUNTRIES
Αυστρία	14.195	8,0	2,3	18,2	26,8	35,1	9,5	0,0	Austria
Γαλλία	18.810	7,5	4,1	23,0	25,4	35,3	4,3	0,4	France
Γερμανία	71.043	8,4	3,4	15,9	28,3	36,6	7,1	0,4	Germany
Ελλάδα	67.054	4,9	4,2	24,8	21,9	36,0	6,8	1,4	Greece
Ην. Βασίλειο	674.539	9,1	4,7	14,9	22,4	38,2	9,5	1,2	United Kingdom
Ιταλία	7.962	5,4	3,2	18,8	36,2	32,0	3,9	0,5	Italy
Σουηδία	68.826	21,2	8,9	16,7	24,3	22,9	6,0	0,1	Sweden
Φιλανδία	18.095	12,7	8,4	25,4	26,1	24,3	3,2	0,0	Finland
Ολλανδία	13.487	8,5	4,7	19,1	29,1	32,1	6,0	0,7	Netherlands
Βέλγιο	12.676	6,8	3,4	16,0	32,9	35,0	3,8	2,1	Belgium
Δανία	20.543	17,5	8,9	18,2	29,9	22,2	2,2	1,1	Denmark
Ιρλανδία	13.905	6,7	5,5	34,4	18,8	29,4	4,6	0,7	Ireland
Πολωνία	11.957	6,9	4,2	48,0	26,8	12,1	2,0	0,0	Poland
Άλλες Χώρες Ε.Ε.	47.657	7,2	4,7	40,2	28,2	17,3	2,1	0,3	Other E.U. Countries
ΆΛΛΕΣ ΕΥΡΩ- ΠΑΪΚΕΣ ΧΩΡΕΣ	182.704	9,9	5,8	43,3	22,3	15,6	2,9	0,2	OTHER EUROPEAN
Ελβετία	22.074	9,4	6,4	33,4	21,7	23,9	5,1	0,1	Switzerland
Νορβηγία	34.971	17,5	8,4	19,5	20,5	26,4	7,5	0,2	Norway
Ρωσσία	114.062	7,9	5,1	52,1	22,6	10,9	1,2	0,2	Russia
Άλλες	11.597	7,1	3,7	47,4	26,3	14,0	1,1	0,4	Other
ΑΦΡΙΚΗ	5.575	10,1	4,0	26,4	19,4	33,2	7,0	0,0	AFRICA
Αίγυπτος	1.875	8,5	3,8	37,7	18,9	29,2	1,9	0,0	Egypt
ΑΜΕΡΙΚΗ	14.422	5,9	4,5	26,0	18,7	36,3	8,7	0,0	AMERICA
Ην. Πολιτείες	11.180	7,2	5,0	24,7	18,9	36,4	7,5	0,3	United States
ΑΣΙΑ	36.224	8,0	7,7	32,0	24,9	23,2	1,9	2,4	ASIA
Χώρες Κόλπου	11.477	13,0	4,8	24,0	28,7	28,5	0,6	0,4	Gulf Countries
Ισραήλ	13.534	4,4	14,1	36,3	21,0	22,2	2,0	0,0	Israel
Λίβανος	6.504	8,6	3,7	37,2	27,1	19,7	3,3	0,4	Lebanon
Συρία	499	0,0	0,0	41,7	20,8	37,5	0,0	0,0	Syria
ΩΚΕΑΝΙΑ	6.039	4,8	3,1	24,3	16,1	43,9	7,9	0,0	OCEANIA
Αυστραλία	5.753	4,4	2,5	24,1	15,8	44,3	8,9	0,0	Australia
ΔΕ ΔΗΛΩΘΗΚΕ	138	0,0	0,0	0,0	38,1	0,0	0,0	61,9	NOT STATED

ΠΙΝΑΚΑΣ 27.- ΑΦΙΞΕΙΣ ΠΕΡΙΗΓΗΤΩΝ ΚΑΤΑ ΧΩΡΑ ΥΠΗΚΟΟΤΗΤΑΣ (ΚΥΡΙΕΣ ΧΩΡΕΣ) ΚΑΙ ΦΥΛΟ, 2008

TABLE 27.- ARRIVALS OF TOURISTS BY COUNTRY OF CITIZENSHIP (MAIN COUNTRIES) AND SEX, 2008

Χώρα Υπηκοότητας	Σύνολο Total	Άντρες Males	Γυναίκες Females	Country of Citizenship
ΣΥΝΟΛΟ	2.403.750	1.097.793	1.305.957	TOTAL
ΕΥΡΩΠΗ	2.300.281	1.042.224	1.258.057	EUROPE
ΧΩΡΕΣ Ε.Ε.	2.003.118	922.806	1.080.312	E.U. COUNTRIES
Αυστρία	26.100	12.113	13.987	Austria
Γαλλία	36.328	17.290	19.038	France
Γερμανία	129.439	59.763	69.676	Germany
Ελλάδα	114.509	58.261	56.248	Greece
Ην. Βασίλειο	1.232.132	565.874	666.258	United Kingdom
Ιταλία	17.708	8.906	8.802	Italy
Σουηδία	124.272	55.546	68.726	Sweden
Φιλανδία	32.479	14.271	18.208	Finland
Ολλανδία	26.195	12.776	13.419	Netherlands
Βέλγιο	23.630	12.350	11.280	Belgium
Δανία	38.459	17.755	20.704	Denmark
Ιρλανδία	25.075	10.134	14.941	Ireland
Πολωνία	21.923	9.198	12.725	Poland
Άλλες Χώρες Ε.Ε.	154.869	68.570	86.299	Other E.U. Countries
ΆΛΛΕΣ ΕΥΡΩ-ΠΑΪΚΕΣ ΧΩΡΕΣ	297.163	119.418	177.745	OTHER EUROPEAN
Ελβετία	35.022	14.812	20.210	Switzerland
Νορβηγία	62.639	27.879	34.760	Norway
Ρωσσία	179.879	65.136	114.743	Russia
Άλλες	19.623	11.592	8.031	Other
ΑΦΡΙΚΗ	6.931	3.648	3.283	AFRICA
Αίγυπτος	3.101	2107	994	Egypt
ΑΜΕΡΙΚΗ	26.082	12.466	13.616	AMERICA
Ην. Πολιτείες	18.293	8.538	9.755	United States
ΑΣΙΑ	58.632	33.792	24.840	ASIA
Χώρες Κόλπου	3.852	2.018	1.834	Gulf Countries
Ισραήλ	28.845	16.547	12.298	Israel
Λίβανος	13.045	7.142	5.903	Lebanon
Συρία	1.350	926	424	Syria
ΩΚΕΑΝΙΑ	11.600	5560	6040	OCEANIA
Αυστραλία	10.577	5.043	5.534	Australia
ΔΕ ΔΗΛΩΘΗΚΕ	224	102	122	NOT STATED

ΠΙΝΑΚΑΣ 28.- ΠΟΣΟΣΤΙΑΙΑ ΚΑΤΑΝΟΜΗ ΠΕΡΙΗΓΗΤΩΝ ΚΑΤΑ ΜΗΝΑ ΚΑΙ ΤΥΠΟ ΚΑΤΑΛΥΜΑΤΟΣ ΣΤΗΝ ΚΥΠΡΟ, 2008

TABLE 28.- PERCENTAGE DISTRIBUTION OF TOURISTS BY MONTH AND TYPE OF ACCOMMODATION IN CYPRUS, 2008

Μήνας	Σύνολο Total	Ξενοδοχεία Αστέρων 1-5 star Hotel	Οργαν. Δ/τα /Τουρ. Χωριά Hotel Apartms /Tour. Villages	Άλλα - Other			Month
				Συγγενείς και Φίλους Friends and Relatives	Ιδιόκτητη Κατοικία Owned Residence	Άλλα Other	
ΣΥΝΟΛΟ	2.403.750	48,7	20,6	14,0	5,2	11,4	TOTAL
Ιανουάριος	50.658	47,6	9,6	29,3	5,2	8,3	January
Φεβρουάριος	70.140	50,5	7,8	23,6	8,7	9,4	February
Μάρτιος	108.164	55,1	11,2	16,8	8,0	8,9	March
Απρίλιος	182.091	50,4	15,4	14,4	6,2	13,5	April
Μάιος	271.559	48,1	21,8	12,6	5,2	12,4	May
Ιούνιος	307.237	46,2	26,6	11,5	4,8	10,9	June
Ιούλιος	342.554	46,9	25,0	13,4	2,4	12,3	July
Αύγουστος	328.100	44,2	24,3	13,3	4,6	13,7	August
Σεπτέμβριος	305.348	48,9	25,0	11,1	3,9	11,1	September
Οκτώβριος	267.866	50,4	22,3	10,5	4,7	12,0	October
Νοέμβριος	97.900	55,3	15,0	12,6	6,6	10,4	November
Δεκέμβριος	72.127	51,6	8,1	23,0	9,7	7,6	December

ΠΙΝΑΚΑΣ 30.- ΠΟΣΟΣΤΙΑΙΑ ΚΑΤΑΝΟΜΗ (ΚΑΘΕΤΑ) ΠΕΡΙΗΓΗΤΩΝ ΚΑΤΑ ΧΩΡΑ ΣΥΝΗΘΟΥΣ ΔΙΑΜΟΝΗΣ (ΚΥΡΙΑΣ ΧΩΡΕΣ) ΚΑΙ ΤΟΠΟΘΕΣΙΑ ΔΙΑΜΟΝΗΣ ΣΤΗΝ ΚΥΠΡΟ, 2008
TABLE 30.- PERCENTAGE DISTRIBUTION (COLUMN) OF TOURISTS BY COUNTRY OF USUAL RESIDENCE (MAIN COUNTRIES) AND LOCATION OF STAY IN CYPRUS, 2008

Χώρα συνήθους διαμονής	Σύνολο	Παραλιμνι	Αγ. Νάπα	Λάρνακα	Λεμεσός	Πάφος	Πόλις	Λευκωσία	Θέρετρα στο Βουνό	Άλλα	Σε Δύο	Σε Τρεις ή Περισσότερες	Country of usual residence
		Total	Paralimni	Ay. Napa	Larnaka	Lemesos	Pafos	Polis	Lefkosa	Hill Resorts	Other	Any 2	Any 3 or More
ΣΥΝΟΛΟ	2.403.750	377.627	399.449	224.834	316.180	806.010	25.057	137.485	4.932	59.105	37.774	15.296	TOTAL
ΕΥΡΩΠΗ	94,3	99,5	97,1	86,8	89,5	98,3	94,4	81,0	78,7	89,8	79,3	77,3	EUROPE
ΧΩΡΕΣ Ε.Ε.	81,8	89,6	69,7	77,2	65,4	93,1	89,1	74,9	75,8	85,6	72,5	69,2	E.U. COUNTRIES
Αυστρία	1,1	0,7	2,2	1,9	1,2	0,6	1,6	0,5	1,2	0,8	1,3	3,5	Austria
Γαλλία	1,5	1,0	0,4	1,8	2,6	1,1	1,6	2,5	1,6	1,8	5,3	14,5	France
Γερμανία	5,5	3,0	8,7	8,5	4,6	4,6	9,7	2,6	6,7	6,4	7,7	13,1	Germany
Ελλάδα	5,5	0,7	0,4	7,8	11,5	1,3	3,1	39,6	7,7	6,4	11,9	4,6	Greece
Ην. Βασίλειο	51,7	63,0	28,7	39,8	32,1	75,9	56,1	16,1	48,6	63,9	25,9	8,8	United Kingdom
Ιταλία	0,7	0,5	1,0	0,7	0,8	0,2	1,6	1,8	0,4	0,7	3,3	4,1	Italy
Σουηδία	5,2	13,2	15,0	3,5	0,7	0,3	0,9	0,8	0,0	0,8	2,5	1,5	Sweden
Φιλανδία	1,3	1,8	2,3	1,0	1,7	1,0	0,3	0,3	0,0	0,2	1,0	1,2	Finland
Ολλανδία	1,1	0,2	1,0	0,9	0,8	1,6	2,5	0,7	1,2	1,5	1,8	5,7	Netherlands
Βέλγιο	1,1	0,2	0,2	0,6	1,0	2,2	0,5	1,3	1,8	0,6	1,3	1,1	Belgium
Δανία	1,6	2,5	3,7	1,0	0,3	1,0	6,9	0,4	0,0	0,1	1,1	0,0	Denmark
Ιρλανδία	1,0	0,7	1,8	0,9	1,1	0,8	1,3	0,4	0,0	0,8	0,4	0,4	Ireland
Πολωνία	0,8	0,4	1,1	1,1	1,1	0,7	0,3	1,3	1,5	0,0	1,8	1,6	Poland
Άλλες Χώρες Ε.Ε.	3,6	1,9	3,1	7,8	5,7	1,9	2,7	6,8	4,9	1,7	7,3	9,1	Other E.U. Countries
ΆΛΛΕΣ ΕΥΡΩ-													OTHER
ΠΑΪΚΕΣ ΧΩΡΕΣ	12,6	9,9	27,4	9,5	24,1	5,2	5,3	6,1	3,0	4,2	6,8	8,1	EUROPEAN
Ελβετία	1,6	1,1	5,9	0,9	0,8	0,4	1,0	0,6	3,0	1,2	1,0	5,4	Switzerland
Νορβηγία	2,6	7,0	7,3	1,3	0,3	0,3	0,4	0,2	0,0	0,2	1,0	0,0	Norway
Ρωσία	7,5	1,4	13,4	5,9	20,4	4,3	3,0	3,7	0,0	2,3	3,9	2,3	Russia
Άλλες	0,8	0,3	0,7	1,4	2,6	0,1	0,8	1,5	0,0	0,5	0,8	0,4	Other
ΑΦΡΙΚΗ	0,5	0,0	0,2	1,0	0,9	0,2	1,6	2,1	1,3	1,2	2,4	1,3	AFRICA
Αίγυπτος	0,2	0,0	0,1	0,4	0,4	0,0	0,3	0,6	0,8	0,5	0,6	1,1	Egypt
ΑΜΕΡΙΚΗ	1,2	0,1	0,2	2,3	2,2	0,3	0,5	5,5	0,0	3,0	6,1	3,6	AMERICA
Ην. Πολιτείες	0,9	0,1	0,2	1,6	1,7	0,2	0,5	4,0	0,0	2,2	5,1	2,9	United States
ΑΣΙΑ	3,4	0,3	2,4	8,6	6,7	0,9	3,2	9,6	17,4	4,7	8,9	12,0	ASIA
Χώρες Κόλπου	1,0	0,1	0,3	3,0	2,1	0,5	0,5	1,6	2,4	2,3	3,5	3,0	Gulf Countries
Ισραήλ	1,3	0,2	1,7	3,2	2,2	0,3	2,5	3,1	13,4	1,7	2,2	5,0	Israel
Λίβανος	0,6	0,0	0,4	1,6	1,2	0,1	0,1	2,4	1,5	0,4	1,5	1,4	Lebanon
Συρία	0,1	0,0	0,0	0,1	0,1	0,0	0,1	0,3	0,0	0,0	0,1	0,4	Syria
ΩΚΕΑΝΙΑ	0,5	0,1	0,1	1,3	0,7	0,2	0,4	1,7	2,6	1,4	3,3	5,8	OCEANIA
Αυστραλία	0,5	0,0	0,1	1,1	0,6	0,2	0,4	1,4	1,5	1,2	2,9	5,5	Australia

ΠΙΝΑΚΑΣ 34.- ΠΟΣΟΣΤΙΑΙΑ ΚΑΤΑΝΟΜΗ ΠΕΡΙΗΓΗΤΩΝ ΚΑΤΑ ΤΥΠΟ ΚΑΤΑΛΥΜΑΤΟΣ ΚΑΙ ΣΚΟΠΟ, 2008
 TABLE 34.- PERCENTAGE DISTRIBUTION OF TOURISTS BY TYPE OF ACCOMMODATION AND PURPOSE, 2008

Τύπος καταλύματος	Σύνολο	Διακοπές	Επαγγελματικοί λόγοι	Άλλος	Type of accommodation
	Total	Holidays	Business	Other	
ΣΥΝΟΛΟ	2.403.750	2.238.083	165.353	314	TOTAL
<i>Ξενοδοχεία Αστέρων</i>	<i>48,7</i>	<i>47,1</i>	<i>71,5</i>	<i>82,9</i>	<i>Hotels with Stars</i>
5 αστέρες	10,9	9,9	25,1	29,8	5-star Hotel
4 αστέρες	23,3	22,9	28,2	41,5	4-star Hotel
3 αστέρες	12,9	12,8	14,6	9,9	3-star Hotel
2 αστέρες	1,6	1,5	3,6	1,4	2-star Hotel
1 αστέρας	0,0	0,0	0,0	0,2	1-star Hotel
<i>Οργανωμένα Διαμερίσματα/ Τουριστικά Χωριά</i>	<i>20,6</i>	<i>21,6</i>	<i>6,5</i>	<i>1,7</i>	<i>Hotel Apartments/ Tourist Villages</i>
Διαμερίσματα Πολυτελείας	0,1	0,1	1,1	0,4	Deluxe Apartment
A - Κατηγορίας	8,8	9,3	1,3	0,5	A-class Apartment
B - Κατηγορίας	4,3	4,5	1,5	0,9	B-class Apartment
Γ - Κατηγορίας	0,7	0,7	1,4	0,0	C-class Apartment
Τουριστικά Χωριά	6,6	7,0	1,2	0,0	Tourist Village
<i>Άλλα</i>	<i>30,7</i>	<i>31,3</i>	<i>22,0</i>	<i>15,4</i>	<i>Others</i>
Παραδοσιακοί Οικισμοί	0,3	0,3	0,4	0,0	Traditional Buildings
Κατασκηνωτικοί Χώροι	0,0	0,0	0,0	0,0	Tourist Campsites
Άλλος Τύπος με Πληρωμή	7,7	8,0	3,3	1,7	Other Paid Accommodation
Με Φύλους και Συγγενείς	14,0	14,9	1,6	2,1	Friends and Relatives
Ιδιόκτητη Κατοικία	5,2	5,4	2,5	3,1	Owned Residence
Άλλος Τύπος Δωρεάν Καταλύματος	0,9	0,5	7,1	2,6	Other Unpaid Accommodation
Σε Δύο Καταλύματα	1,7	1,5	4,7	5,3	Any Two Types
Σε Τρία ή Περισσότερα Καταλύματα	0,7	0,6	2,4	0,4	Any Three Types or more
<i>Δε Δηλώθηκε</i>	<i>0,0</i>	<i>0,0</i>	<i>0,0</i>	<i>0,0</i>	<i>Not Stated</i>

ΠΙΝΑΚΑΣ 35.- ΔΙΑΡΚΕΙΑ ΠΑΡΑΜΟΝΗΣ ΠΕΡΙΗΓΗΤΩΝ ΣΤΗΝ ΚΥΠΡΟ ΚΑΤΑ ΧΩΡΑ
ΣΥΝΗΘΟΥΣ ΔΙΑΜΟΝΗΣ (ΚΥΡΙΕΣ ΧΩΡΕΣ), 2008

TABLE 35.- LENGTH OF STAY OF TOURISTS IN CYPRUS BY
COUNTRY OF USUAL RESIDENCE (MAIN COUNTRIES), 2008

Χώρα συνήθους διαμονής	Μέση διάρκεια Mean length of stay		Διάμεση διάρκεια Median length of stay	Country of usual residence
	- 1 μήνα	- 1 χρόνο		
	- 1 month	- 1 year		
ΣΥΝΟΛΟ	9,1	10,1	7,0	TOTAL
ΕΥΡΩΠΗ	9,2	10,1	7,0	EUROPE
ΧΩΡΕΣ Ε.Ε.	9,2	10,0	7,0	E.U. COUNTRIES
Αυστρία	8,9	9,1	7,0	Austria
Γαλλία	8,1	8,4	7,0	France
Γερμανία	9,9	10,1	7,0	Germany
Ελλάδα	6,3	8,0	5,0	Greece
Ην. Βασίλειο	10,0	10,8	7,0	United Kingdom
Ιταλία	7,9	8,3	7,0	Italy
Σουηδία	8,3	9,3	7,0	Sweden
Φιλανδία	7,8	8,5	7,0	Finland
Ολλανδία	8,9	9,1	7,0	Netherlands
Βέλγιο	7,5	8,0	7,0	Belgium
Δανία	8,1	8,4	7,0	Denmark
Ιρλανδία	9,1	9,7	7,0	Ireland
Πολωνία	9,0	10,0	7,0	Poland
Άλλες Χώρες Ε.Ε.	7,9	9,3	7,0	Other E.U. Countries
ΆΛΛΕΣ ΕΥΡΩ- ΠΑΪΚΕΣ ΧΩΡΕΣ	9,5	10,4	7,0	OTHER EUROPEAN
Ελβετία	9,0	9,1	7,0	Switzerland
Νορβηγία	9,6	10,9	7,0	Norway
Ρωσσία	9,6	10,3	9,0	Russia
Άλλες	9,7	12,3	8,0	Other
ΑΦΡΙΚΗ	9,1	11,6	7,0	AFRICA
Αίγυπτος	6,2	7,5	5,0	Egypt
ΑΜΕΡΙΚΗ	9,5	13,9	9,0	AMERICA
Ην. Πολιτείες	9,2	13,8	8,0	United States
ΑΣΙΑ	5,7	6,8	5,0	ASIA
Χώρες Κόλπου	7,4	8,4	7,0	Gulf Countries
Ισραήλ	4,2	4,4	4,0	Israel
Λίβανος	4,1	5,0	3,0	Lebanon
Συρία	5,2	9,5	4,0	Syria
ΩΚΕΑΝΙΑ	10,3	18,5	10,0	OCEANIA
Αυστραλία	10,4	19,4	10,0	Australia

**ΠΙΝΑΚΑΣ 36.- ΠΟΣΟΣΤΙΑΙΑ ΚΑΤΑΝΟΜΗ ΠΕΡΙΗΓΗΤΩΝ ΚΑΤΑ ΧΩΡΑ ΣΥΝΗΘΟΥΣ ΔΙΑΜΟΝΗΣ
(ΚΥΡΙΕΣ ΧΩΡΕΣ) ΚΑΙ ΑΡΙΘΜΟ ΕΠΙΣΚΕΨΕΩΝ ΣΤΗΝ ΚΥΠΡΟ, 2008**
**TABLE 36.- PERCENTAGE DISTRIBUTION OF TOURISTS BY COUNTRY OF USUAL
RESIDENCE (MAIN COUNTRIES) AND NUMBER OF VISITS TO CYPRUS, 2008**

Χώρα συνήθους διαμονής	Σύνολο Total	Πρώτη φορά First time	Δύο ή περισσότερες Two or more	Country of usual residence
ΣΥΝΟΛΟ	2.403.750	48,7	51,3	TOTAL
ΕΥΡΩΠΗ	2.267.501	48,9	51,1	EUROPE
ΧΩΡΕΣ Ε.Ε.	1.965.354	47,3	52,7	E.U. COUNTRIES
Αυστρία	26.620	63,6	36,4	Austria
Γαλλία	36.099	78,2	21,8	France
Γερμανία	132.058	71,2	28,8	Germany
Ελλάδα	133.015	25,6	74,4	Greece
Ην. Βασίλειο	1.242.655	35,4	64,6	United Kingdom
Ιταλία	16.859	70,8	29,2	Italy
Σουηδία	124.948	51,6	48,4	Sweden
Φιλανδία	32.333	70,1	29,9	Finland
Ολλανδία	26.302	73,6	26,4	Netherlands
Βέλγιο	26.368	63,6	36,4	Belgium
Δανία	38.216	65,9	34,1	Denmark
Ιρλανδία	23.632	65,2	34,8	Ireland
Πολωνία	20.358	75,3	24,7	Poland
Άλλες Χώρες Ε.Ε.	85.891	68,6	31,4	Other E.U. Countries
ΆΛΛΕΣ ΕΥΡΩ- ΠΑΪΚΕΣ ΧΩΡΕΣ	302.147	59,4	40,6	OTHER EUROPEAN
Ελβετία	38.560	54,8	45,2	Switzerland
Νορβηγία	63.470	54,7	45,3	Norway
Ρωσσία	180.926	62,4	37,6	Russia
Άλλες	19.191	54,3	45,7	Other
ΑΦΡΙΚΗ	12.336	38,9	61,1	AFRICA
Αίγυπτος	4.351	40,8	59,2	Egypt
ΑΜΕΡΙΚΗ	27.784	44,9	55,1	AMERICA
Ην. Πολιτείες	21.117	44,4	55,6	United States
ΑΣΙΑ	83.650	43,5	56,5	ASIA
Χώρες Κόλπου	24.366	43,6	56,4	Gulf Countries
Ισραήλ	32.034	54,7	45,3	Israel
Λίβανος	14.192	26,5	73,5	Lebanon
Συρία	1.392	34,2	65,8	Syria
ΩΚΕΑΝΙΑ	12.200	52,9	47,1	OCEANIA
Αυστραλία	11.506	48,2	51,8	Australia
ΔΕ ΔΗΛΩΘΗΚΕ	276	48,7	51,3	NOT STATED

ΜΕΡΟΣ VI: ΕΣΟΔΑ ΑΠΟ ΤΟΥΡΙΣΜΟ
PART VI: REVENUE FROM TOURISM

ΠΙΝΑΚΑΣ 38.- ΚΑΤΑ ΚΕΦΑΛΗ (ΚΚ) ΚΑΙ ΗΜΕΡΗΣΙΑ (Ημ) ΔΑΠΑΝΗ ΠΕΡΙΗΓΗΤΩΝ ΚΑΤΑ ΜΗΝΑ ΚΑΙ ΕΙΔΟΣ ΔΑΠΑΝΗΣ, 2008
 TABLE 38.- PER PERSON (PP) AND PER DAY (PD) EXPENDITURE OF TOURISTS BY MONTH AND TYPE OF EXPENDITURE, 2008

Μήνας	Μέση διάρκεια παραμονής (νύχτες) Average length of stay (nights)	Είδος δαπάνης (€) - Type of expenditure (€)										Μήνας		
		Διαμονή Accommodation		Επιπρόσθετα έξοδα Extra expenses		Σύνολο δαπανών Total expenditure		Διαμονή Accommodation		Επιπρόσθετα έξοδα Extra expenses			Σύνολο δαπανών Total expenditure	
		ΚΚ	Ημ	ΚΚ	Ημ	ΚΚ	Ημ	ΚΚ	Ημ	ΚΚ	Ημ		ΚΚ	Ημ
ΣΥΝΟΛΟ	10,1	337,3	33,5	408,6	40,6	745,8	74,2	TOTAL						
Ιανουάριος	11,8	253,5	21,5	442,8	37,6	696,4	59,2	January						
Φεβρουάριος	9,0	217,6	24,0	361,8	40,0	579,4	64,0	February						
Μάρτιος	9,5	250,6	26,5	371,7	39,3	622,3	65,8	March						
Απρίλιος	9,0	258,9	28,8	332,9	37,1	591,9	65,9	April						
Μάιος	9,2	309,1	33,5	395,4	42,8	704,5	76,3	May						
Ιούνιος	9,8	328,0	33,6	419,2	43,0	747,2	76,6	June						
Ιούλιος	10,5	369,6	35,2	427,2	40,7	796,7	75,9	July						
Αύγουστος	11,4	402,8	35,3	444,5	39,0	847,3	74,3	August						
Σεπτέμβριος	10,2	380,6	37,5	429,6	42,3	810,2	79,8	September						
Οκτώβριος	9,4	364,7	38,8	376,8	40,1	741,4	78,9	October						
Νοέμβριος	10,4	330,8	31,9	408,7	39,4	739,5	71,3	November						
Δεκέμβριος	11,2	258,1	23,1	457,1	40,9	715,2	63,9	December						

ΠΙΝΑΚΑΣ 39.- ΚΑΤΑ ΚΕΦΑΛΗ (ΚΚ) ΚΑΙ ΗΜΕΡΗΣΙΑ (Ημ) ΔΑΠΑΝΗ ΠΕΡΙΗΓΗΤΩΝ ΚΑΤΑ ΧΩΡΑ ΣΥΝΗΘΟΥΣ ΔΙΑΜΟΝΗΣ (ΚΥΡΙΕΣ ΧΩΡΕΣ), ΕΙΔΟΣ ΔΑΠΑΝΗΣ ΚΑΙ ΤΥΠΟ ΤΑΞΙΔΙΟΥ, ΣΥΝΟΛΟ, 2008
TABLE 39.- PER PERSON (PP) AND PER DAY (PD) EXPENDITURE OF TOURISTS BY COUNTRY OF USUAL RESIDENCE (MAIN COUNTRIES), TYPE OF EXPENDITURE AND TYPE OF TOUR, TOTAL, 2008

Χώρα συνήθους διαμονής	Μέση διάρκεια παραμονής (νύχτες)	Είδος δαπάνης (€) - Type of expenditure (€)												Country of usual residence
		Διαμονή			Επιπρόσθετα έξοδα			Σύνολο δαπανών			Country of usual residence			
		Accommodation		Extra expenses		Total expenditure		Country of usual residence						
		ΚΚ	Ημ	ΚΚ	Ημ	ΚΚ	Ημ		Country of usual residence					
Αverage length of stay (nights)	ΚΚ	Ημ	ΚΚ	Ημ	ΚΚ	Ημ	Country of usual residence							
ΣΥΝΟΛΟ	10,1	337,3	33,5	408,6	40,6	745,8	74,2	TOTAL						
ΕΥΡΩΠΗ	10,1	342,3	34,0	381,7	37,9	724,0	71,9	EUROPE						
ΧΩΡΕΣ Ε.Ε.	10,0	324,6	32,5	368,2	36,8	692,7	69,3	E.U. COUNTRIES						
Αυστρία	9,1	491,3	53,8	251,2	27,5	742,4	81,3	Austria						
Γαλλία	8,4	433,4	51,4	269,9	32,0	703,3	83,4	France						
Γερμανία	10,1	508,9	50,2	231,9	22,9	740,8	73,1	Germany						
Ελλάδα	8,0	139,8	17,5	319,9	39,9	459,8	57,4	Greece						
Ην. Βασίλειο	10,8	291,7	27,1	425,4	39,5	717,1	66,6	United Kingdom						
Ιταλία	8,3	502,1	60,2	283,9	34,0	786,0	94,2	Italy						
Σουηδία	9,3	310,1	33,4	272,9	29,4	583,0	62,8	Sweden						
Φιλλανδία	8,5	287,3	33,7	316,2	37,1	603,5	70,9	Finland						
Ολλανδία	9,1	447,3	49,3	374,9	41,3	822,2	90,6	Netherlands						
Βέλγιο	8,0	438,8	54,9	348,2	43,6	787,0	98,5	Belgium						
Δανία	8,4	333,8	39,6	328,8	39,0	662,6	78,5	Denmark						
Ιρλανδία	9,7	300,2	31,1	576,0	59,6	876,3	90,7	Ireland						
Πολωνία	10,0	320,5	32,2	288,4	29,0	609,0	61,2	Poland						
Άλλες Χώρες Ε.Ε.	9,3	313,9	33,6	356,3	38,1	670,1	71,7	Other E.U. Countries						
ΆΛΛΕΣ ΕΥΡΩ-ΠΑΪΚΕΣ ΧΩΡΕΣ	10,4	457,6	43,9	469,9	45,1	927,5	89,1	OTHER EUROPEAN						
Ελβετία	9,1	524,1	57,5	290,0	31,8	814,1	89,4	Switzerland						
Νορβηγία	10,9	363,7	33,3	393,8	36,0	757,6	69,3	Norway						
Ρωσία	10,3	473,2	46,0	551,6	53,6	1024,8	99,6	Russia						
Άλλες	12,3	439,4	35,7	547,3	44,4	986,7	80,1	Other						
ΑΦΡΙΚΗ	11,6	256,1	22,2	646,8	56,0	902,9	78,2	AFRICA						
Αίγυπτος	7,5	284,4	38,0	499,2	66,8	783,6	104,8	Egypt						
ΑΜΕΡΙΚΗ	13,9	259,6	18,7	588,8	42,3	848,4	61,0	AMERICA						
Ην. Πολιτείες	13,8	249,4	18,0	573,1	41,4	822,5	59,4	United States						
ΑΣΙΑ	6,8	257,7	37,6	405,4	59,2	663,1	96,8	ASIA						
Χώρες Κόλπου	8,4	259,2	30,9	469,8	56,1	729,0	87,0	Gulf Countries						
Ισραήλ	4,4	235,4	53,1	278,1	62,7	515,8	115,8	Israel						
Λίβανος	5,0	220,5	43,7	362,3	71,9	582,9	115,6	Lebanon						
Συρία	9,5	169,4	17,9	615,9	65,1	785,4	83,1	Syria						
ΟΚΕΑΝΙΑ	18,5	137,8	7,4	732,0	39,5	869,7	46,9	OCEANIA						
Αυστραλία	19,4	144,9	7,5	774,9	39,9	919,8	47,3	Australia						

ΠΙΝΑΚΑΣ 39.- ΚΑΤΑ ΚΕΦΑΛΗ (ΚΚ) ΚΑΙ ΗΜΕΡΗΣΙΑ (Ημ) ΔΑΠΑΝΗ ΠΕΡΙΗΓΗΤΩΝ ΚΑΤΑ ΧΩΡΑ ΣΥΝΗΘΟΥΣ ΔΙΑΜΟΝΗΣ (ΚΥΡΙΕΣ ΧΩΡΕΣ), ΕΙΔΟΣ ΔΑΠΑΝΗΣ ΚΑΙ ΤΥΠΟ ΤΑΞΙΔΙΟΥ, ΟΡΓΑΝΩΜΕΝΟ ΤΑΞΙΔΙ, 2008
TABLE 39.- PER PERSON (PP) AND PER DAY (PD) EXPENDITURE OF TOURISTS BY COUNTRY OF USUAL RESIDENCE (MAIN COUNTRIES), TYPE OF EXPENDITURE AND TYPE OF TOUR, PACKAGE TRAVEL, 2008

Χώρα συνήθους διαμονής	Μέση διάρκεια παραμονής (νύχτες) Average length of stay (nights)	Είδος δαπάνης (€) - Type of expenditure (€)										Country of usual residence
		Διαμονή Accommodation		Επιπρόσθετα έξοδα Extra expenses		Σύνολο δαπανών Total expenditure						
		ΚΚ	Ημ	ΚΚ	Ημ	ΚΚ	Ημ	ΚΚ	Ημ	ΚΚ	Ημ	
ΣΥΝΟΛΟ	9,1	428,8	47,0	363,1	39,8	791,9	86,9	TOTAL				
ΕΥΡΩΠΗ	9,4	440,7	47,1	343,9	36,7	784,6	83,8	EUROPE				
ΧΩΡΕΣ Ε.Ε.	9,3	423,6	45,7	331,9	35,8	755,5	81,4	E.U. COUNTRIES				
Αυστρία	9,1	587,7	64,7	208,1	22,9	795,7	87,6	Austria				
Γαλλία	7,7	527,8	68,5	234,5	30,4	762,3	98,9	France				
Γερμανία	10,1	565,6	56,0	199,1	19,7	764,7	75,7	Germany				
Ελλάδα	4,5	308,2	67,8	277,1	61,0	585,3	128,8	Greece				
Ην. Βασιλείο	9,7	397,6	41,2	389,5	40,4	787,0	81,5	United Kingdom				
Ιταλία	9,1	686,5	75,4	245,3	26,9	931,8	102,3	Italy				
Σουηδία	8,9	322,9	36,3	254,6	28,6	577,6	64,9	Sweden				
Φιλανδία	8,2	296,1	36,2	309,7	37,8	605,8	74,0	Finland				
Ολλανδία	9,3	483,3	51,8	378,5	40,5	861,9	92,3	Netherlands				
Βέλγιο	8,1	527,8	65,5	351,0	43,6	878,8	109,1	Belgium				
Δανία	8,3	336,8	40,7	319,5	38,6	656,3	79,2	Denmark				
Ιρλανδία	9,1	355,6	38,9	585,7	64,1	941,3	103,1	Ireland				
Πολωνία	8,4	399,9	47,4	256,7	30,4	656,7	77,7	Poland				
Άλλες Χώρες Ε.Ε.	8,0	448,4	55,8	312,9	39,0	761,4	94,8	Other E.U. Countries				
ΆΛΙΕΣ ΕΥΡΩ-ΠΑΪΚΕΣ ΧΩΡΕΣ	9,7	517,5	53,4	398,0	41,1	915,5	94,5	OTHER EUROPEAN				
Ελβετία	8,9	563,7	63,6	244,9	27,6	808,6	91,3	Switzerland				
Νορβηγία	10,5	382,1	36,3	374,1	35,6	756,1	71,9	Norway				
Ρωσία	9,7	547,2	56,6	464,7	48,1	1012,0	104,6	Russia				
Άλλες	9,6	621,9	64,7	497,9	51,8	1119,9	116,5	Other				
ΑΦΡΙΚΗ	5,8	484,7	82,9	313,5	53,6	798,2	136,5	AFRICA				
Αίγυπτος	5,7	483,7	84,8	292,3	51,3	776,0	136,1	Egypt				
ΑΜΕΡΙΚΗ	7,3	722,6	99,0	367,2	50,3	1089,8	149,4	AMERICA				
Ην. Πολιτείες	6,4	622,0	97,1	308,3	48,1	930,3	145,2	United States				
ΑΣΙΑ	4,9	371,7	75,6	301,7	61,4	673,3	137,0	ASIA				
Χώρες Κόλπου	6,2	469,6	75,3	418,0	67,0	887,5	142,3	Gulf Countries				
Ισραήλ	4,1	292,4	70,5	214,4	51,7	506,8	122,2	Israel				
Λίβανος	4,6	341,9	74,2	357,8	77,7	699,8	151,9	Lebanon				
Συρία	5,0	667,0	133,4	150,0	30,0	817,0	163,4	Syria				
ΩΚΕΑΝΙΑ	5,8	395,8	68,4	190,9	33,0	586,7	101,4	OCEANIA				
Αυστραλία	5,7	393,4	69,1	201,8	35,4	595,2	104,6	Australia				

ΠΙΝΑΚΑΣ 39.- ΚΑΤΑ ΚΕΦΑΛΗ (ΚΚ) ΚΑΙ ΗΜΕΡΗΣΙΑ (Ημ) ΔΑΠΑΝΗ ΠΕΡΙΗΓΗΤΩΝ ΚΑΤΑ ΧΩΡΑ ΣΥΝΗΘΟΥΣ ΔΙΑΜΟΝΗΣ (ΚΥΡΙΕΣ ΧΩΡΕΣ), ΕΙΔΟΣ ΔΑΠΑΝΗΣ ΚΑΙ ΤΥΠΟ ΤΑΞΙΔΙΟΥ, ΜΗ ΟΡΓΑΝΩΜΕΝΟ ΤΑΞΙΔΙ, 2008

TABLE 39.- PER PERSON (PP) AND PER DAY (PD) EXPENDITURE OF TOURISTS BY COUNTRY OF USUAL RESIDENCE (MAIN COUNTRIES), TYPE OF EXPENDITURE AND TYPE OF TOUR, INDIVIDUAL TRAVEL, 2008

Χώρα συνήθους διαμονής	Μέση διάρκεια παραμονής (νύχτες) Average length of stay (nights)	Είδος δαπάνης (€) - Type of expenditure (€)										Country of usual residence		
		Διαμονή		Επιπρόσθετα έξοδα		Σύνολο δαπανών		Διαμονή		Επιπρόσθετα έξοδα			Σύνολο δαπανών	
		ΚΚ	Ημ	ΚΚ	Ημ	ΚΚ	Ημ	ΚΚ	Ημ	ΚΚ	Ημ		ΚΚ	Ημ
		PP	PD	PP	PD	PP	PD	PP	PD	PP	PD		PP	PD
ΣΥΝΟΛΟ	11,5	193,2	16,8	480,1	41,6	673,3	58,4	TOTAL	58,4	673,3	58,4	TOTAL		
ΕΥΡΩΠΗ	11,2	185,2	16,4	449,9	39,8	635,1	56,2	EUROPE	56,2	635,1	56,2	EUROPE		
ΧΩΡΕΣ Ε.Ε.	11,1	174,0	15,7	423,3	38,2	597,3	53,9	E.U. COUNTRIES	53,9	597,3	53,9	E.U. COUNTRIES		
Αυστρία	9,3	249,7	27,0	359,1	38,8	608,8	65,7	Austria	65,7	608,8	65,7	Austria		
Γαλλία	9,8	260,2	26,7	334,8	34,3	594,9	61,0	France	61,0	594,9	61,0	France		
Γερμανία	10,3	319,0	31,0	341,9	33,2	660,9	64,3	Germany	64,3	660,9	64,3	Germany		
Ελλάδα	8,5	115,5	13,6	326,1	38,3	441,6	51,9	Greece	51,9	441,6	51,9	Greece		
Ην. Βασίλειο	12,3	147,0	11,9	474,5	38,5	621,5	50,5	United Kingdom	50,5	621,5	50,5	United Kingdom		
Ιταλία	7,6	324,4	42,6	321,1	42,2	645,5	84,9	Italy	84,9	645,5	84,9	Italy		
Σουηδία	13,1	184,8	14,1	450,6	34,3	635,3	48,4	Sweden	48,4	635,3	48,4	Sweden		
Φιλανδία	10,4	236,9	22,8	353,2	34,0	590,1	56,8	Finland	56,8	590,1	56,8	Finland		
Ολλανδία	8,3	335,5	40,7	363,8	44,1	699,2	84,7	Netherlands	84,7	699,2	84,7	Netherlands		
Βέλγιο	7,9	307,2	39,0	344,1	43,6	651,3	82,6	Belgium	82,6	651,3	82,6	Belgium		
Δανία	9,6	311,0	32,4	398,4	41,6	709,5	74,0	Denmark	74,0	709,5	74,0	Denmark		
Ιρλανδία	10,9	167,4	15,3	552,8	50,6	720,2	66,0	Ireland	66,0	720,2	66,0	Ireland		
Πολωνία	12,7	176,3	13,9	346,0	27,3	522,3	41,2	Poland	41,2	522,3	41,2	Poland		
Άλλες Χώρες Ε.Ε.	10,3	216,4	21,0	387,7	37,7	604,0	58,7	Other E.U. Countries	58,7	604,0	58,7	Other E.U. Countries		
ΆΛΛΕΣ ΕΥΡΩ-ΠΑΙΙΚΕΣ ΧΩΡΕΣ	12,5	282,0	22,5	680,6	54,2	962,6	76,7	OTHER EUROPEAN	76,7	962,6	76,7	OTHER EUROPEAN		
Ελβετία	10,5	302,1	28,7	542,9	51,6	844,9	80,3	Switzerland	80,3	844,9	80,3	Switzerland		
Νορβηγία	14,0	231,1	16,5	536,8	38,4	767,9	54,9	Norway	54,9	767,9	54,9	Norway		
Ρωσία	11,9	285,6	24,1	771,8	65,1	1057,4	89,2	Russia	89,2	1057,4	89,2	Russia		
Άλλες	14,6	284,0	19,4	589,3	40,3	873,3	59,7	Other	59,7	873,3	59,7	Other		
ΑΦΡΙΚΗ	12,1	232,6	19,2	681,1	56,1	913,7	75,3	AFRICA	75,3	913,7	75,3	AFRICA		
Αιγύπτος	7,8	249,1	32,0	535,9	68,8	785,0	100,8	Egypt	100,8	785,0	100,8	Egypt		
ΑΜΕΡΙΚΗ	14,3	231,9	16,2	602,0	42,1	834,0	58,3	AMERICA	58,3	834,0	58,3	AMERICA		
Ην. Πολιτείες	14,2	231,0	16,3	586,2	41,2	817,2	57,5	United States	57,5	817,2	57,5	United States		
ΑΣΙΑ	7,5	219,1	29,2	440,5	58,7	659,6	87,9	ASIA	87,9	659,6	87,9	ASIA		
Χώρες Κόλπου	8,9	212,7	24,0	481,3	54,3	693,9	78,4	Gulf Countries	78,4	693,9	78,4	Gulf Countries		
Ισραήλ	4,7	174,6	36,8	346,0	73,0	520,7	109,8	Israel	109,8	520,7	109,8	Israel		
Λιβανός	5,2	185,3	35,9	363,6	70,3	549,0	106,2	Lebanon	106,2	549,0	106,2	Lebanon		
Συρία	9,5	161,9	17,0	623,0	65,4	784,9	82,4	Syria	82,4	784,9	82,4	Syria		
ΩΚΕΑΝΙΑ	19,0	127,8	6,7	753,0	39,6	880,7	46,3	OCEANIA	46,3	880,7	46,3	OCEANIA		
Αυστραλία	20,0	134,2	6,7	799,5	39,9	933,7	46,6	Australia	46,6	933,7	46,6	Australia		

ΠΙΝΑΚΑΣ 40.- ΚΑΤΑ ΚΕΦΑΛΗ (ΚΚ) ΛΑΠΑΝΗ ΠΕΡΙΓΗΓΗΤΩΝ ΚΑΤΑ ΧΩΡΑ ΣΥΝΗΘΟΥΣ ΔΙΑΜΟΝΗΣ (ΚΥΡΙΕΣ ΧΩΡΕΣ) ΚΑΙ ΜΗΝΑ, 2008
TABLE 40.- PER PERSON (PP) EXPENDITURE OF TOURISTS BY COUNTRY OF USUAL RESIDENCE (MAIN COUNTRIES) AND MONTH, 2008

Χώρα συνήθους διαμονής	Σύνολο	Ιαν.	Φεβρ.	Μάρτ.	Απρ.	Μάιος	Ιούν.	Ιουλ.	Αύγ.	Σεπτ.	Οκτ.	Νοέμ.	Δεκ.	Country of usual residence
		Jan.	Feb.	March	Apr.	May	June	July	Aug.	Sept.	Oct.	Nov.	Dec.	
ΣΥΝΟΛΟ	745,8	696,4	579,4	622,3	591,9	704,5	747,2	796,7	847,3	810,2	741,4	739,5	715,2	TOTAL
ΕΥΡΩΠΗ	724,0	616,2	603,0	636,7	593,5	681,0	728,6	788,9	839,8	786,8	728,0	718,5	696,8	EUROPE
ΧΩΡΕΣ Ε.Ε.	692,7	574,7	547,8	596,5	569,2	650,5	700,1	764,1	817,0	764,6	696,0	674,6	654,5	E.U. COUNTRIES
Αυστρία	742,4	582,1	437,2	686,0	565,7	665,0	732,7	872,9	794,0	816,5	814,0	821,6	765,7	Austria
Γαλλία	703,3	641,3	540,6	635,6	647,9	634,0	757,4	804,9	831,4	600,7	699,8	785,4	625,7	France
Γερμανία	740,8	578,3	571,4	672,6	729,5	783,5	782,1	770,7	864,6	869,3	755,6	763,6	574,4	Germany
Ελλάδα	459,8	372,6	415,8	465,4	432,2	451,8	487,6	562,6	554,2	480,6	500,8	454,3	449,0	Greece
Ην. Βασίλειο	717,1	601,7	514,0	587,4	564,2	662,8	718,7	779,4	843,4	795,1	720,1	692,3	734,8	United Kingdom
Ιταλία	786,0	455,1	631,5	810,3	596,9	600,2	778,2	870,6	1027,2	866,8	692,2	623,6	603,0	Italy
Σουηδία	583,0	775,9	835,8	803,5	503,6	526,3	550,2	651,4	571,7	607,5	539,1	528,7	898,3	Sweden
Φιλιππίνες	603,5	818,0	1042,2	588,9	517,7	556,1	652,2	646,9	515,7	517,1	634,9	544,1	526,5	Finland
Ολλανδία	822,2	693,2	655,1	678,7	756,6	803,3	932,4	876,4	884,6	1059,1	772,2	655,8	693,4	Netherlands
Βέλγιο	787,0	484,6	665,6	597,2	551,5	768,3	765,5	1025,2	824,2	791,4	978,2	812,5	651,2	Belgium
Δανία	662,6	689,9	1249,6	671,0	520,1	510,6	544,4	739,9	706,8	739,5	608,1	639,3	1028,6	Denmark
Ιρλανδία	876,3	724,5	540,9	697,7	783,2	717,0	987,8	960,3	1143,7	1041,1	754,4	1160,8	449,3	Ireland
Πολωνία	609,0	450,8	449,3	402,5	495,8	663,8	689,1	689,0	851,1	586,7	645,6	636,4	765,6	Poland
Άλλες Χώρες Ε.Ε.	670,1	693,4	809,3	523,1	549,9	679,4	678,9	682,3	763,9	649,0	637,2	654,9	735,3	Other E.U. Countries
ΆΛΛΕΣ ΕΥΡΩ-ΠΑΪΚΕΣ ΧΩΡΕΣ	927,5	885,8	962,2	898,4	751,5	879,0	913,9	950,2	988,3	931,1	936,5	1003,9	971,7	OTHER EUROPEAN
Ελβετία	814,1	882,0	1234,6	940,9	617,8	727,0	755,2	816,4	853,8	831,2	885,0	905,9	676,3	Switzerland
Νορβηγία	757,6	847,9	1554,7	1048,9	587,1	580,8	684,7	894,1	796,9	653,2	658,1	798,1	1215,5	Norway
Ρωσία	1024,8	933,9	903,2	932,9	927,5	1065,7	1013,1	1031,6	1067,8	1057,8	1025,4	1039,8	1053,4	Russia
Άλλες	986,7	800,3	675,4	526,1	788,3	1002,9	1098,5	934,9	1215,2	1033,9	1259,8	1063,2	697,4	Other
ΑΦΡΙΚΗ	902,9	779,5	876,7	730,9	754,8	772,1	819,9	982,8	1149,5	992,9	804,3	1174,3	889,3	AFRICA
Αίγυπτος	783,6	734,4	601,6	719,1	555,8	732,9	806,9	884,8	1272,5	1184,8	743,5	708,7	854,6	Egypt
ΑΜΕΡΙΚΗ	848,4	640,7	977,7	750,8	727,3	895,7	954,0	747,0	963,9	972,4	976,3	833,1	929,8	AMERICA
Ην. Πολιτείες	822,5	617,5	1061,3	674,7	611,7	853,4	998,2	744,1	997,4	1056,2	869,2	804,2	750,5	United States
ΑΣΙΑ	663,1	656,1	522,4	560,7	540,6	640,5	614,2	700,5	697,7	642,9	793,2	813,9	799,0	ASIA
Χώρες Κόλπου	729,0	643,1	486,0	600,6	560,1	672,9	905,2	774,5	792,2	1104,2	680,1	1036,4	741,6	Gulf Countries
Ισραήλ	513,5	432,6	416,0	463,8	342,3	791,4	413,4	587,3	475,8	394,1	753,0	476,2	795,3	Israel
Λιβανός	582,9	469,3	436,2	475,9	512,3	450,2	486,2	674,9	720,3	439,0	766,6	655,4	852,6	Lebanon
Συρία	785,4	1618,1	351,0	420,1	833,5	450,1	537,7	266,7	676,3	292,2	1245,2	746,0	885,3	Syria
ΩΚΕΑΝΙΑ	869,7	677,5	1206,3	1385,1	199,0	754,2	803,9	846,2	896,5	1018,1	769,8	1069,2	726,7	OCEANIA
Αυστραλία	919,8	613,3	1474,1	1466,3	225,3	753,7	928,3	907,2	984,5	958,7	787,6	1105,5	814,0	Australia

€

ΠΙΝΑΚΑΣ 41.- ΚΑΤΑ ΚΕΦΑΛΗ (ΚΚ) ΚΑΙ ΗΜΕΡΗΣΙΑ (Ημ) ΔΑΠΑΝΗ ΠΕΡΙΗΓΗΤΩΝ ΚΑΤΑ ΤΥΠΟ ΚΑΤΑΛΥΜΑΤΟΣ ΚΑΙ ΕΙΔΟΣ ΔΑΠΑΝΗΣ, 2008
TABLE 41.- PER PERSON (PP) AND PER DAY (PD) EXPENDITURE OF TOURISTS BY TYPE OF ACCOMMODATION AND TYPE OF EXPENDITURE, 2008

Τύπος καταλύματος	Μέση διάρκεια παραμονής (νύχτες) Average length of stay (nights)	Είδος δαπάνης (€) - Type of expenditure (€)						Type of accommodation			
		Διαμονή Accommodation		Επιρόσθετα έξοδα Extra expenses		Σύνολο δαπανών Total expenditure		ΚΚ	Ημ	PP	PD
		ΚΚ	Ημ	ΚΚ	Ημ	ΚΚ	Ημ				
ΣΥΝΟΛΟ	10,1	337,3	33,5	408,6	40,6	745,8	74,2	TOTAL			
Ξενοδοχεία Αστέρων	8,2	485,3	58,9	339,8	41,3	825,0	100,2	Hotels with Stars			
5 αστέρες	7,7	643,3	83,7	411,8	53,6	1055,1	137,4	5-stars Hotel			
4 αστέρες	8,2	488,2	59,3	303,9	36,9	792,1	96,2	4-stars Hotel			
3 αστέρες	8,7	380,9	43,8	335,8	38,6	716,7	82,5	3-stars Hotel			
2 αστέρες	8,4	254,6	30,4	363,3	43,4	617,9	73,8	2-stars Hotel			
1 αστέρας	4,7	141,6	29,9	213,3	45,1	354,9	75,0	1-star Hotel			
Οργανωμένα Διαμερίσματα/ Τουριστικά Χωριά	10,0	320,0	31,9	355,2	35,4	675,1	67,3	Hotel Apartments/ Tourist Villages			
Διαμερίσματα Πολυτελείας	5,9	625,4	106,5	507,8	86,5	1133,2	193,0	Deluxe Apartment			
A - Κατηγορίας	10,2	317,9	31,1	353,0	34,5	670,9	65,6	A-class Apartment			
B - Κατηγορίας	9,9	233,0	23,6	412,3	41,8	645,3	65,5	B-class Apartment			
Γ - Κατηγορίας	8,8	261,1	29,7	376,8	42,8	638,0	72,5	C-class Apartment			
Τουριστικά Χωριά	10,2	390,6	38,5	305,3	30,1	695,8	68,5	Tourist Village			
Άλλα	14,5	125,9	8,7	499,4	34,3	625,2	43,0	Others			
Παραδοσιακοί Οικισμοί	10,3	351,0	34,0	296,8	28,8	647,8	62,8	Traditional Buildings			
Κατασκηνωτικός Χώρος	13,7	214,9	15,7	384,6	28,1	599,5	43,9	Tourist Campsites			
Άλλος Τύπος με Πληρωμή	13,6	355,4	26,2	491,3	36,2	846,7	62,4	Other Paid Accommodation			
Με Φίλους και Συγγενείς	13,7	1,0	0,1	425,8	31,2	426,8	31,3	Friends and Relatives			
Ιδιόκτητη Κατοικία	20,8	0,2	0,0	781,7	37,7	781,9	37,7	Owned Residence			
Άλλος Τύπος Δωρεάν Καταλύματος	15,1	0,4	0,0	449,7	29,8	450,1	29,8	Other Unpaid Accommodation			
Σε Δύο Καταλύματα	11,2	468,3	41,7	435,2	38,8	903,5	80,5	Any Two Types			
Σε Τρία ή Περισσότερα Καταλύματα	10,4	483,5	46,6	461,2	44,5	944,7	91,1	Any Three Types or more			
Δε Δηλώθηκε	4,3	200,0	46,2	141,7	32,7	341,7	78,8	Not Stated			

ΠΙΝΑΚΑΣ 43.- ΚΑΤΑ ΚΕΦΑΛΗ (ΚΚ) ΚΑΙ ΗΜΕΡΗΣΙΑ (Ημ) ΔΑΠΑΝΗ ΠΕΡΙΗΓΗΤΩΝ ΚΑΤΑ ΤΟΠΟΘΕΣΙΑ ΔΙΑΜΟΝΗΣ ΚΑΙ ΕΙΔΟΣ ΔΑΠΑΝΗΣ, 2008
TABLE 43.- PER PERSON (PP) AND PER DAY (PD) EXPENDITURE OF TOURISTS BY LOCATION OF STAY AND TYPE OF EXPENDITURE, 2008

Τοποθεσία διαμονής	Μέση διάρκεια παραμονής (νύχτες)	Είδος δαπάνης (€) - Type of expenditure (€)									
		Διαμονή Accommodation		Επιπρόσθετα έξοδα Extra expenses		Σύνολο δαπανών Total expenditure		Location of stay			
		ΚΚ	Ημ	ΚΚ	Ημ	ΚΚ	Ημ	ΚΚ	Ημ	PD	
ΣΥΝΟΛΟ	10,1	337,3	33,5	408,6	40,6	745,8	74,2	TOTAL			
Παραλίμνι	10,5	317,2	30,2	354,6	33,7	671,8	63,9	Paralimni			
Αγ. Νάπα	10,0	412,6	41,2	343,3	34,3	755,9	75,6	Ay. Napa			
Λάρνακα	11,9	259,1	21,8	382,6	32,1	641,7	53,9	Larnaka			
Λεμεσός	10,8	366,7	33,9	445,7	41,3	812,4	75,2	Lemesos			
Πάφος	9,7	358,3	36,9	420,9	43,4	779,2	80,3	Pafos			
Πόλη	10,9	399,2	36,7	465,1	42,8	864,3	79,5	Polis			
Λευκωσία	10,4	218,1	21,0	394,4	38,0	612,5	59,0	Lefkoshia			
Θέρετρα στο Βουνό	13,2	269,7	20,4	418,4	31,7	688,1	52,1	Hill Resorts			
Άλλα	15,0	132,4	8,8	481,3	32,2	613,7	41,0	Other			
Σε Δύο	11,4	390,9	34,3	442,5	38,8	833,3	73,0	Any 2			
Σε Τρεις ή Περισσότερες	10,2	462,6	45,6	449,5	44,3	912,1	89,8	Any 3 or more			

ΠΙΝΑΚΑΣ 44.- ΚΑΤΑ ΚΕΦΑΛΗ (ΚΚ) ΔΑΠΑΝΗ ΠΕΡΙΗΓΗΤΩΝ ΚΑΤΑ ΤΟΠΟΘΕΣΙΑ ΔΙΑΜΟΝΗΣ ΚΑΙ ΜΗΝΑ, 2008
TABLE 44.- PER PERSON (PP) EXPENDITURE OF TOURISTS BY LOCATION OF STAY AND MONTH, 2008

Τοποθεσία διαμονής	Σύνολο	Ιαν.	Φεβρ.	Μάρτ.	Απρ.	Μάιος	Ιουν.	Ιουλ.	Αύγ.	Σεπτ.	Οκτ.	Νοέμ.	Δεκ.	Location of stay
		Jan.	Feb.	March	Apr.	May	June	July	Aug.	Sept.	Oct.	Nov.	Dec.	
ΣΥΝΟΛΟ	745,8	696,4	579,4	622,3	591,9	704,5	747,2	796,7	847,3	810,2	741,4	739,5	715,2	TOTAL
Παραλίμνι	671,8	509,0	480,3	508,5	422,5	570,6	650,7	736,9	786,6	728,3	626,7	576,5	648,9	Paralimni
Αγ. Νάπα	755,9	666,9	702,0	699,7	544,9	655,7	728,4	842,7	897,8	813,6	742,2	650,9	641,6	Ay. Napa
Λάρνακα	641,7	589,8	569,0	581,1	508,6	615,1	670,4	693,2	740,3	675,8	660,8	685,6	613,8	Larnaka
Λεμεσός	812,4	694,1	647,8	674,6	707,4	844,7	873,9	890,5	891,2	896,1	873,1	878,1	765,9	Lemesos
Πάφος	779,2	633,3	589,4	626,8	662,7	773,2	789,9	851,3	903,8	860,3	844,3	779,6	758,1	Pafos
Πόλις	864,3	632,3	1102,0	690,8	712,7	1073,9	762,5	829,9	950,4	1069,0	742,5	808,6	842,9	Polis
Λευκωσία	612,5	533,8	584,5	596,2	512,5	628,3	684,0	648,3	604,3	614,4	732,4	635,2	674,3	Lefkوسia
Θέρετρα στο Βουνό	688,1	882,0	253,2	459,4	612,5	841,3	352,5	790,2	609,9	946,5	877,9	505,3	422,6	Hill Resorts
Άλλα	613,7	541,5	517,3	562,0	509,6	470,6	747,9	687,1	695,3	763,3	550,6	653,7	618,2	Other
Σε Δύο	833,3	754,0	847,4	788,3	716,0	830,6	827,3	750,8	958,5	894,8	944,3	878,2	776,2	Any 2
Σε Τρεις ή Περισσότερες	912,1	685,1	673,2	728,3	831,7	767,8	1088,8	831,0	897,1	1148,6	1011,1	943,7	1266,6	Any 3 or more

ΜΕΡΟΣ VII: ΚΑΤΟΙΚΟΙ ΚΥΠΡΟΥ

PART VII: RESIDENTS

Σημείωση:

Τα σύνολα μπορεί να μη δίνουν το άθροισμα των επί μέρους εξαιτίας του στρογγυλέματος των αριθμών ύστερα από την αναγωγή.

Note:

The figures may not add up to the total due to rounding at the blowing - up stage.

ΠΙΝΑΚΑΣ 45.- ΕΠΙΣΤΡΟΦΗ ΚΑΤΟΙΚΩΝ ΚΥΠΡΟΥ ΚΑΤΑ ΜΗΝΑ ΚΑΙ ΤΡΙΜΗΝΟ, 2004 - 2008

TABLE 45.- RETURN OF RESIDENTS BY MONTH AND QUARTER, 2004 - 2008

Περίοδος	2004	2005	2006	2007	2008	%μεταβολή % change 2008/2007	Period
Ιανουάριος	48.058	55.290	59.570	63.525	78.021	22,8	January
Φεβρουάριος	49.797	49.763	52.881	65.019	74.823	15,1	February
Μάρτιος	64.734	64.473	63.280	79.452	87.932	10,7	March
ΠΡΩΤΟ ΤΡΙΜΗΝΟ	162.589	169.527	175.733	207.998	240.777	15,8	FIRST QUARTER
Απρίλιος	65.295	76.841	81.206	79.551	91.675	15,2	April
Μάιος	66.844	72.752	70.923	71.931	94.645	31,6	May
Ιούνιος	62.661	82.310	83.343	85.539	101.973	19,2	June
ΔΕΥΤΕΡΟ ΤΡΙΜΗΝΟ	194.800	231.903	235.472	237.021	288.293	21,6	SECOND QUARTER
ΠΡΩΤΟ ΕΞΑΜΗΝΟ	357.392	401.431	411.206	445.020	529.072	18,9	FIRST HALF
Ιούλιος	104.146	113.737	102.040	121.708	137.419	12,9	July
Αύγουστος	139.492	136.897	128.989	156.194	173.062	10,8	August
Σεπτέμβριος	75.887	75.066	84.429	105.173	110.199	4,8	September
ΤΡΙΤΟ ΤΡΙΜΗΝΟ	319.525	325.700	315.458	383.075	420.680	9,8	THIRD QUARTER
Οκτώβριος	71.559	69.917	70.871	97.131	98.527	1,4	October
Νοέμβριος	45.764	53.130	57.626	67.999	74.080	8,9	November
Δεκέμβριος	65.211	63.640	76.952	87.284	87.441	0,2	December
ΤΕΤΑΡΤΟ ΤΡΙΜΗΝΟ	182.534	186.687	205.449	252.414	260.048	3,0	FOURTH QUARTER
ΔΕΥΤΕΡΟ ΕΞΑΜΗΝΟ	502.059	512.387	520.907	635.489	680.728	7,1	SECOND HALF
ΣΥΝΟΛΟ ΧΡΟΝΟΥ	859.454	913.820	932.116	1.080.512	1.209.802	12,0	YEAR

ΠΙΝΑΚΑΣ 46.- ΤΑΞΙΔΙΑ ΚΑΤΟΙΚΩΝ ΚΥΠΡΟΥ ΚΑΤΑ ΧΩΡΑ ΕΠΙΣΚΕΨΗΣ (ΚΥΡΙΑΣ ΧΩΡΕΣ), 1973 - 2000 ΚΑΙ 2003 - 2008
 TABLE 46.- TRIPS OF RESIDENTS BY COUNTRY VISITED (MAIN COUNTRIES), 1973 - 2000 AND 2003 - 2008

Χώρα	1973	1976	1980	1985	2000	2003	2004	2005	2006	2007	2008	Country
ΕΥΡΩΠΗ	76.303	66.743	86.623	122.667	453.334	608.458	693.192	762.397	810.410	942.885	1.044.675	EUROPE
Αυστρία	4.215	5.432	5.899	7.204	8.200	10.130	17.298	Austria
Γαλλία	134	848	1.696	2.070	14.115	16.979	23.059	23.222	23.034	23.095	29.341	France
Γερμανία	792	707	1.571	3.493	12.994	16.744	20.507	22.438	23.881	24.063	28.212	Germany
Ελλάδα	39.146	47.671	57.293	77.668	235.397	317.256	366.279	390.314	398.877	438.388	446.832	Greece
Ηνωμένο Βασίλειο	16.410	12.601	18.650	25.861	82.671	96.975	111.311	127.732	157.021	216.759	246.211	United Kingdom
Ιταλία	1.024	622	1.130	2.124	12.810	14.439	14.547	17.875	18.444	22.455	29.093	Italy
Ολλανδία	4.194	4.601	8.505	8.121	8.392	6.764	9.652	Netherlands
Βουλγαρία	705	263	1.258	1.424	10.616	17.628	19.997	21.599	24.512	29.498	32.259	Bulgaria
Ελβετία	5.463	4.422	4.360	4.513	4.579	5.841	6.041	Switzerland
Ουγγαρία	5.718	8.831	9.169	8.983	11.497	9.443	12.026	Hungary
Ρουμανία	6.871	9.189	9.753	13.463	15.990	22.580	29.404	Romania
Ρωσία	550	747	1.497	2.219	21.063	43.924	39.492	39.746	39.936	45.364	49.302	Russia
Ισπανία	3.360	4.733	3.392	6.365	6.783	6.886	8.747	Spain
Λευκορωσία	2.644	2.792	2.273	2.799	2.654	2.798	2.983	Belarus
Ουκρανία	4.221	7.490	7.948	9.847	10.423	11.798	14.032	Ukraine
Τσεχία	4.786	9.111	9.861	10.453	8.648	9.651	15.276	Czech Rep.
ΑΦΡΙΚΗ	962	2.724	3.968	2.982	17.209	19.846	25.474	22.697	17.469	27.071	23.634	AFRICA
Αίγυπτος	540	651	1.888	1.340	13.236	15.473	20.344	16.494	11.655	20.250	17.746	Egypt
Νότιος Αφρική	2.272	2.693	2.768	3.353	2.913	3.074	3.141	South Africa
ΑΜΕΡΙΚΗ	284	935	1.838	3.843	18.537	14.870	12.754	15.991	13.552	14.572	17.985	AMERICA
Ην. Πολιτείες	195	640	1.511	3.454	16.167	12.471	10.779	12.905	10.779	11.530	14.143	United States
ΑΣΙΑ	9.672	10.883	27.233	20.903	94.403	91.056	124.977	109.866	86.997	91.845	119.496	ASIA
Μπαχρέϊν	...	1.073	1.095	1.659	970	1.650	1.377	1.050	1.065	1.667	2.737	Bahrain
Ην. Αραβ. Εμιράτα	1.929	928	4.249	6.280	7.738	8.075	8.181	9.323	15.138	Un. Arab Emirates
Σαουδική Αραβία	...	2.305	3.624	2.732	1.753	1.497	1.248	1.151	1.226	1.265	1.441	Saudi Arabia
Ιορδανία	...	215	597	944	3.529	4.623	5.698	5.336	4.297	5.314	6.460	Jordan
Ισραήλ	1.722	1.426	6.833	10.127	28.769	9.237	13.585	18.041	17.155	22.746	31.998	Israel
Λίβανος	7.207	630	2.315	961	24.261	23.902	37.820	27.038	17.764	12.006	17.359	Lebanon
Συρία	195	711	8.978	790	16.443	29.505	40.693	29.554	18.146	16.475	19.121	Syria
ΩΚΕΑΝΙΑ	23	157	435	581	2.810	2.904	2.906	2.627	3.432	3.879	3.953	OCEANIA
ΔΕ ΔΗΛΩΘΗΚΕ	0	0	0	0	1.325	172	149	240	254	257	56	NOT STATED
ΣΥΝΟΛΟ	87.244	81.442	120.097	150.976	587.622	737.309	859.454	913.820	932.116	1.080.512	1.209.802	TOTAL

Σημ.: Από το 1997 και μετά τα στοιχεία αναφέρονται στην επιστροφή των κατοίκων Κύπρου, ενώ για τα προηγούμενα χρόνια στις αναχωρήσεις.
 Note: From 1997 onwards figures refer to the return of residents, while figures for previous years refer to departures.

ΠΙΝΑΚΑΣ 47.- ΤΑΞΙΔΙΑ ΚΑΤΟΙΚΩΝ ΚΥΠΡΟΥ ΚΑΤΑ ΣΚΟΠΟ ΕΠΙΣΚΕΨΗΣ ΣΤΟ
ΕΞΩΤΕΡΙΚΟ, 1975-1989 ΚΑΙ 1997 - 2008

TABLE 47.- TRIPS OF RESIDENTS BY PURPOSE OF VISIT ABROAD, 1975 - 1989 AND 1997 - 2008

Χρόνος Year	Σύνολο Total	Σκοπός επίσκεψης - Purpose of visit				
		Αναψυχή Pleasure	Επαγγελμ. Professional	Σπουδές Studies	Άλλοι Other	
<i>Απόλυτοι αριθμοί - Absolute numbers</i>						
1975	63.423	25.564	18.460	13.579	5.820	
1980	120.097	62.774	17.962	21.697	17.664	
1985	150.976	107.590	16.348	19.555	7.483	
1 Ιαν.-23 Απρ. 1 Jan.-23 Apr.	1989					
1 Ιαν.-23 Απρ. 1 Jan.-23 Apr.	1989	38.721	21.324	7.749	6.906	2.742
Ιούνιος-Δεκ. June-Dec.	1997					
Ιούνιος-Δεκ. June-Dec.	1997	287.673	183.825	59.497	32.677	11.674
	1998	484.082	300.114	116.911	49.751	17.304
	1999	540.396	352.631	117.389	50.279	20.097
	2000	587.622	367.725	134.813	58.833	26.249
	2001	684.197	429.544	159.162	81.311	14.179
	2002	744.167	466.887	178.171	82.616	16.489
	2003	737.309	464.435	164.630	93.553	14.688
	2004	859.454	563.178	180.069	95.659	20.546
	2005	913.820	585.906	194.726	108.374	24.811
	2006	932.116	598.175	190.541	122.239	21.159
	2007	1.080.512	712.612	219.033	115.118	33.746
	2008	1.209.802	792.831	249.170	127.742	40.055
<i>Ποσοστά - Percentages</i>						
1975	100,0	40,3	29,1	21,4	9,2	
1980	100,0	52,3	15,0	18,1	14,7	
1985	100,0	71,3	10,8	13,0	5,0	
1 Ιαν.-23 Απρ. 1 Jan.-23 Apr.	1989					
1 Ιαν.-23 Απρ. 1 Jan.-23 Apr.	1989	100,0	55,1	20,0	17,8	7,1
Ιούνιος-Δεκ. June-Dec.	1997					
Ιούνιος-Δεκ. June-Dec.	1997	100,0	63,9	20,7	11,4	4,0
	1998	100,0	62,0	24,2	10,3	3,6
	1999	100,0	65,3	21,7	9,3	3,7
	2000	100,0	62,6	22,9	10,0	4,5
	2001	100,0	62,8	23,3	11,9	2,1
	2002	100,0	62,7	23,9	11,1	2,2
	2003	100,0	63,0	22,3	12,7	2,0
	2004	100,0	65,5	21,0	11,1	2,4
	2005	100,0	64,1	21,3	11,9	2,7
	2006	100,0	64,2	20,4	13,1	2,3
	2007	100,0	66,0	20,3	10,6	3,1
	2008	100,0	65,5	20,6	10,6	3,3

Σημ.: Από το 1997 και μετά τα στοιχεία αναφέρονται στην επιστροφή των κατοίκων Κύπρου, ενώ για τα προηγούμενα χρόνια στις αναχωρήσεις.

Note: From 1997 onwards, figures refer to the return of residents, while figures for previous years refer to departures.

ΠΙΝΑΚΑΣ 48.- ΕΠΙΣΤΡΟΦΗ ΚΑΤΟΙΚΩΝ ΚΥΠΡΟΥ ΚΑΤΑ ΧΩΡΑ ΕΠΙΣΚΕΨΗΣ (ΚΥΡΙΑΣ ΧΩΡΕΣ) ΚΑΙ ΜΗΝΑ ΕΠΙΣΤΡΟΦΗΣ, 2008
 TABLE 48.- RETURN OF RESIDENTS BY COUNTRY VISITED (MAIN COUNTRIES) AND MONTH OF RETURN, 2008

Χώρα	Ιαν.	Φεβρ.	Μάρτ.	Απρ.	Μάιος	Ιούν.	Ιουλ.	Αύγ.	Σεπτ.	Οκτ.	Νοέμ.	Δεκ.	Σύνολο	Country
	Jan.	Febr.	March	Apr.	May	June	July	Aug.	Sept.	Oct.	Nov.	Dec.	Total	
ΣΥΝΟΛΟ	78.021	74.823	87.932	91.675	94.645	101.973	137.419	173.062	110.199	98.527	74.080	87.441	1.209.802	TOTAL
ΕΥΡΩΠΗ	64.937	62.564	73.373	79.048	80.603	89.543	122.904	152.080	96.077	83.803	62.131	77.606	1.044.675	EUROPE
ΧΩΡΕΣ Ε.Ε.	59.046	57.948	67.768	72.732	72.431	81.582	111.790	135.652	83.957	77.086	56.875	73.277	950.149	E. U. COUNTRIES
Βέλγιο	498	821	841	970	926	839	460	429	656	807	727	676	8.656	Belgium
Βουλγαρία	2.795	2.142	2.399	2.788	2.547	3.080	2.599	4.597	2.993	2.644	1.833	1.835	32.259	Bulgaria
Τσεχία	469	539	650	582	1.353	1.624	2.196	3.857	1.220	890	971	919	15.276	Czech Republic
Γερμανία	2.381	2.109	2.040	2.817	2.264	1.808	2.673	3.168	3.376	2.534	1.344	1.691	28.212	Germany
Ελλάδα	25.050	31.527	30.068	37.284	29.449	35.617	57.451	70.120	35.982	33.598	27.587	33.092	446.832	Greece
Γαλλία	971	1.160	1.695	2.762	2.505	2.633	4.325	4.532	2.457	2.630	1.676	1.988	29.341	France
Ιταλία	1.445	1.201	1.523	2.093	2.396	1.769	4.403	5.664	2.385	3.253	1.775	1.181	29.093	Italy
Ουγγαρία	665	536	637	561	577	1.072	2.322	2.600	913	889	595	652	12.026	Hungary
Ολλανδία	351	363	601	988	1.044	858	907	1.421	1.031	876	590	617	9.652	Netherlands
Ρουμανία	3.188	1.894	1.924	1.739	2.788	1.959	2.351	3.307	4.230	2.795	1.695	1.528	29.404	Romania
Ηνωμένο Βασίλειο	17.256	13.048	21.380	15.703	21.319	24.788	24.424	23.273	23.002	21.786	14.947	25.279	246.211	United Kingdom
EZES	635	420	433	584	569	656	913	1.448	577	531	420	599	7.792	EFTA
ΑΛΛΕΣ ΕΥΡΩ-ΠΑΪΚΕΣ ΧΩΡΕΣ	5.254	4.195	5.171	5.731	7.602	7.304	10.199	14.978	11.541	6.185	4.835	3.730	86.733	OTHER EUROPEAN
Ρωσία	2.554	2.146	2.930	3.265	4.660	4.250	5.665	8.013	7.380	3.358	2.747	2.329	49.302	Russia
Ουκρανία	882	806	811	1.119	1.184	1.175	1.510	2.419	1.672	1.272	700	478	14.032	Ukraine
ΑΦΡΙΚΗ	2.290	1.773	2.666	2.729	2.021	1.491	1.318	2.542	1.398	2.298	1.703	1.400	23.634	AFRICA
Αίγυπτος	1.679	1.157	2.036	2.332	1.286	1.272	1.056	1.835	901	1.752	1.299	1.135	17.746	Egypt
ΑΜΕΡΙΚΗ	1.543	697	814	981	1.861	1.653	2.404	3.892	1.277	1.050	730	1.080	17.985	AMERICA
Ην. Πολιτείες	1.198	529	652	850	1.580	1.537	1.932	2.577	958	776	631	918	14.143	United States
ΑΣΙΑ	8.735	9.153	10.362	8.712	9.945	9.086	10.651	14.263	11.121	11.091	9.306	7.065	119.496	ASIA
Χώρες Κόλπου	1.617	2.603	2.258	1.587	2.014	1.412	1.934	1.405	1.144	2.081	1.839	1.655	21.554	Gulf Countries
Ην. Αραβικά Εμιράτα	1.107	2.015	1.811	1.018	1.425	920	1.241	925	739	1.437	1.337	1.158	15.138	United Arab Emirates
Ισραήλ	2.035	2.147	2.635	2.708	2.821	3.228	3.503	3.404	2.613	3.072	2.318	1.509	31.998	Israel
Λίβανος	1.474	795	1.156	1.213	823	927	1.796	2.828	1.932	1.468	1.494	1.448	17.359	Lebanon
Συρία	1.091	1.030	1.491	1.290	2.302	1.613	1.128	2.050	2.601	1.953	1.581	986	19.121	Syria
ΩΚΕΑΝΙΑ	514	634	716	203	213	174	140	284	303	283	207	277	3.953	OCEANIA
ΔΕ ΔΗΛΩΘΗΚΕ	0	0	0	0	0	24	0	0	21	0	0	11	56	NOT STATED

ΠΙΝΑΚΑΣ 49.- ΕΠΙΣΤΡΟΦΗ ΚΑΤΟΙΚΩΝ ΚΥΠΡΟΥ ΚΑΤΑ ΧΩΡΑ ΕΠΙΣΚΕΨΗΣ ΚΑΙ ΣΚΟΠΟ ΤΑΞΙΔΙΟΥ, 2008

TABLE 49.- RETURN OF RESIDENTS BY COUNTRY VISITED AND PURPOSE OF TRIP ABROAD, 2008

Χώρα επίσκεψης	Σύνολο Total	Σκοπός ταξιδιού Purpose of trip				Country visited
		Διακοπές Holidays	Επαγγελμ. Business	Σπουδές Studies	Άλλοι Other	
ΣΥΝΟΛΟ	1.209.802	792.831	249.170	127.742	40.055	ALL COUNTRIES
ΕΥΡΩΠΗ	1.044.675	691.150	208.064	125.913	19.544	EUROPE
ΧΩΡΕΣ Ε.Ε.	950.149	628.166	179.262	123.943	18.775	E.U. COUNTRIES
Βέλγιο	8.656	2.159	6.314	182	0	Belgium
Βουλγαρία	32.259	21.896	6.421	3.700	238	Bulgaria
Τσεχία	15.276	11.241	2.496	1.498	39	Czech Republic
Δανία	1.278	519	694	64	0	Denmark
Γερμανία	28.212	12.240	13.540	1.913	516	Germany
Εσθονία	415	195	220	0	0	Estonia
Ελλάδα	446.832	301.681	67.185	66.983	10.980	Greece
Ισπανία	8.747	5.313	3.274	159	0	Spain
Γαλλία	29.341	17.864	9.683	1.737	54	France
Ιρλανδία	1.473	869	473	131	0	Ireland
Ιταλία	29.093	17.767	10.218	1.078	29	Italy
Λεττονία	1.629	1.336	278	14	0	Latvia
Λιθουανία	1.207	1.054	90	62	0	Lithuania
Λουξεμβούργο	1.204	219	984	0	0	Luxembourg
Ουγγαρία	12.026	7.586	2.150	2.272	16	Hungary
Μάλτα	6.958	5.381	1.537	28	10	Malta
Ολλανδία	9.652	4.767	4.431	441	11	Netherlands
Αυστρία	17.298	12.214	4.713	225	144	Austria
Πολωνία	12.256	10.018	2.130	88	18	Poland
Πορτογαλλία	1.876	1.113	747	15	0	Portugal
Ρουμανία	29.404	22.159	6.830	209	203	Romania
Σλοβενία	789	270	504	15	0	Slovenia
Σλοβακία	3.333	2.378	408	171	374	Slovakia
Φιλανδία	1.500	875	559	65	0	Finland
Σουηδία	3.213	2.172	899	127	12	Sweden
Ηνωμένο Βασίλειο	246.211	164.870	32.471	42.744	6.122	United Kingdom
EZEΣ	7.792	4.819	2.824	101	46	EFTA
Ισλανδία	25	0	25	0	0	Iceland
Νορβηγία	1.703	1.045	658	0	0	Norway
Ελβετία(περιλ. Λιχτεν.)	6.062	3.773	2.140	101	46	Switzerland (incl. Liechten.)
Άλλες Ευρωπαϊκές Χώρες	86.733	58.164	25.977	1.867	722	Other European
Ρωσία	49.302	32.222	15.415	1.417	246	Russia
Τουρκία	2.708	1.422	845	0	441	Turkey
Γεωργία	368	303	64	0	0	Georgia
Λευκορωσία	2.983	2.458	434	90	0	Belarus
Ουκρανία	14.032	9.309	4.456	265	0	Ukraine
Σερβία	4.820	3.344	1.451	25	0	Serbia
Άλλες	12.516	9.103	3.309	66	35	Other

(συνεχίζεται)

(continued)

ΠΙΝΑΚΑΣ 49.- (συνέχεια) - TABLE 49.- (cont'd)

Χώρα επίσκεψης	Σκοπός ταξιδιού Purpose of trip					Country visited
	Διακοπές Holidays	Επαγγελμ. Business	Σπουδές Studies	Άλλοι Other		
ΑΦΡΙΚΗ	23.634	17.124	5.632	0	877	AFRICA
Νότιος Αφρική	3.141	2.186	929	0	24	South Africa
Χώρες Β.Δ. Αφρικής	848	384	451	0	13	Maghreb countries
Αίγυπτος	17.746	13.342	3.563	0	839	Egypt
Άλλες	1.898	1.210	688	0	0	Other
ΑΜΕΡΙΚΗ	17.985	12.419	3.750	1.661	153	AMERICA
<i>Βόρειος Αμερική</i>	<i>16.173</i>	<i>10.820</i>	<i>3.536</i>	<i>1.661</i>	<i>153</i>	<i>Total North America</i>
Ηνωμένες Πολιτείες	14.143	9.208	3.179	1.601	153	United States
Καναδάς	1.628	1.310	257	60	0	Canada
Άλλες	401	301	99	0	0	Other
<i>Νότιος και Κεντρική Αμερική</i>	<i>1.812</i>	<i>1.598</i>	<i>214</i>	<i>0</i>	<i>0</i>	<i>Total South and Central America</i>
ΑΣΙΑ	119.496	68.568	31.354	117	19.454	ASIA
<i>Χώρες Κόλπου</i>	<i>21.554</i>	<i>10.431</i>	<i>11.090</i>	<i>0</i>	<i>32</i>	<i>Gulf Countries</i>
Κουβέιτ	684	353	330	0	0	Kuwait
Μπαχρεϊν	2.737	1.141	1.595	0	0	Bahrain
Ην. Αραβικά Εμιράτα	15.138	7.795	7.329	0	13	United Arab Emirates
Σαουδική Αραβία	1.441	538	883	0	19	Saudi Arabia
Άλλες Χώρες Κόλπου	1.553	602	951	0	0	Other Gulf
Ιορδανία	6.460	4.160	2.051	0	247	Jordan
Ιράν	911	731	180	0	0	Iran
Ιράκ	17	0	17	0	0	Iraq
Ισραήλ	31.998	10.413	4.686	21	16.876	Israel
Λίβανος	17.359	12.709	4.209	96	344	Lebanon
Συρία	19.121	15.206	2.029	0	1.885	Syria
Κίνα	4.168	901	3.255	0	10	People's Republic of China
Ιαπωνία	576	140	435	0	0	Japan
Νότιος Κορέα	160	64	96	0	0	South Korea
Άλλες	17.167	13.809	3.300	0	57	Other
ΟΚΕΑΝΙΑ	3.953	3.535	368	48	0	OCEANIA
Αυστραλία	3.625	3.207	368	48	0	Australia
Νέα Ζηλανδία	328	328	0	0	0	New Zealand
Άλλες	0	0	0	0	0	Other
ΔΕ ΔΗΛΩΘΗΚΕ	56	32	0	0	24	NOT STATED

ΠΙΝΑΚΑΣ 50.- ΕΠΙΣΤΡΟΦΗ ΚΑΤΟΙΚΩΝ ΚΥΠΡΟΥ ΚΑΤΑ ΧΩΡΑ ΕΠΙΣΚΕΨΗΣ, ΗΛΙΚΙΑ ΚΑΙ ΜΕΣΗ ΗΛΙΚΙΑ, 2008

TABLE 50.- RETURN OF RESIDENTS BY COUNTRY VISITED, AGE AND MEAN AGE, 2008

Χώρα επίσκεψης	Σύνολο Total	Ηλικία - Age					Δε δηλώ- θηκε Not stated	Μέση ηλικία Mean age	Country visited
		Κάτω των 15 Under 15	15-24	25-44	45-64	65+			
ΣΥΝΟΛΟ	1.209.802	22.984	220.950	525.329	380.615	55.454	4.467	38,97	ALL COUNTRIES
ΕΥΡΩΠΗ	1.044.675	20.150	208.046	452.377	318.746	41.967	3.387	38,30	EUROPE
ΧΩΡΕΣ Ε.Ε.	950.149	18.381	200.092	400.538	289.267	38.818	3.051	38,17	E.U. Countries
Βέλγιο	8.656	13	526	4.217	3.639	222	36	42,52	Belgium
Βουλγαρία	32.259	537	5.820	16.747	8.547	542	65	36,61	Bulgaria
Τσεχία	15.276	305	2.573	6.953	4.905	522	16	38,36	Czech Republic
Δανία	1.278	0	78	748	383	68	0	41,01	Denmark
Γερμανία	28.212	360	3.387	14.158	9.454	755	95	39,88	Germany
Εσθονία	415	0	67	248	100	0	0	38,10	Estonia
Ελλάδα	446.832	12.005	113.151	180.736	122.508	16.870	1.559	36,52	Greece
Ισπανία	8.747	164	909	4.850	2.547	217	56	38,63	Spain
Γαλλία	29.341	1.164	5.353	14.654	7.391	578	198	36,49	France
Ιρλανδία	1.473	0	149	924	359	39	0	38,40	Ireland
Ιταλία	29.093	430	3.692	15.537	8.339	871	222	38,71	Italy
Λεττονία	1.629	0	321	615	666	25	0	40,11	Latvia
Λιθουανία	1.207	38	211	676	281	0	0	33,31	Lithuania
Λουξεμβούργο	1.204	29	95	843	236	0	0	36,70	Luxembourg
Ουγγαρία	12.026	209	2.518	5.596	3.249	328	124	36,45	Hungary
Μάλτα	6.958	93	710	3.445	2.302	341	63	40,54	Malta
Ολλανδία	9.652	91	943	6.014	2.393	209	0	38,30	Netherlands
Αυστρία	17.298	290	1.626	9.902	4.839	640	0	39,39	Austria
Πολωνία	12.256	66	1.514	8.497	1.994	182	0	35,15	Poland
Πορτογαλλία	1.876	24	190	784	787	63	24	41,57	Portugal
Ρουμανία	29.404	478	3.808	18.658	6.118	292	48	35,87	Romania
Σλοβενία	789	0	56	396	307	29	0	41,97	Slovenia
Σλοβακία	3.333	0	908	1.670	458	270	25	35,27	Slovakia
Φιλανδία	1.500	100	354	707	338	0	0	33,66	Finland
Σουηδία	3.213	189	502	1.366	1.079	55	19	37,43	Sweden
Ηνωμένο Βασίλειο	246.211	1.786	50.620	81.584	96.034	15.691	494	41,52	United Kingdom
EZES	7.792	64	691	3.735	2.800	486	14	42,40	EFTA
Ισλανδία	25	0	0	25	0	0	0	30,00	Iceland
Νορβηγία	1.703	24	87	856	625	109	0	42,29	Norway
Ελβετία(περὶλ. Λιχτεν.)	6.062	39	604	2.853	2.174	376	14	42,42	Switzerland (incl. Liechten.)
Άλλες Ευρωπαϊκές Χώρες	86.733	1.705	7.262	48.103	26.678	2.662	321	39,34	Other European
Ρωσία	49.302	1.194	4.141	26.760	15.610	1.378	216	39,19	Russia
Τουρκία	2.708	20	282	535	1.290	580	0	50,03	Turkey
Γεωργία	368	0	33	270	59	4	0	37,49	Georgia
Λευκορωσσία	2.983	68	232	1.925	720	36	0	35,87	Belarus
Ουκρανία	14.032	219	1.395	8.804	3.392	157	63	37,14	Ukraine
Σερβία	4.820	97	308	2.937	1.348	103	25	39,64	Serbia
Άλλες	12.516	103	867	6.869	4.257	402	15	40,93	Other

(συνεχίζεται)

(continued)

ΠΙΝΑΚΑΣ 50 - TABLE 50 (συν.-cont'd)

Χώρα επίσκεψης	Σύνολο Total	Ηλικία - Age					Δε δηλώ- θηκε Not stated	Μέση ηλικία Mean age	Country visited
		Κάτω των 15 Under 15	15-24	25-44	45-64	65+			
ΑΦΡΙΚΗ	23.634	548	1.683	9.829	9.060	2.072	440	43,75	AFRICA
Νότιος Αφρική	3.141	14	225	1.422	1.159	319	0	43,81	South Africa
Χώρες Β.Δ. Αφρικής	848	10	53	306	425	52	0	43,64	Maghreb countries
Αίγυπτος	17.746	523	1.121	7.334	6.764	1.585	416	43,96	Egypt
Άλλες	1.898	0	283	766	711	113	23	41,72	Other
ΑΜΕΡΙΚΗ	17.985	261	2.379	8.891	5.269	1.148	33	39,66	AMERICA
<i>Βόρειος Αμερική</i>	<i>16.173</i>	<i>261</i>	<i>2.263</i>	<i>8.006</i>	<i>4.503</i>	<i>1.103</i>	<i>33</i>	<i>39,36</i>	<i>Total North America</i>
Ηνωμένες Πολιτείες	14.143	238	2.024	7.042	4.067	734	33	38,93	United States
Καναδάς	1.628	23	209	683	365	345	0	43,33	Canada
Άλλες	401	0	28	279	69	23	0	38,27	Other
<i>Νότιος και Κεντρική Αμερική</i>	<i>1.812</i>	<i>0</i>	<i>116</i>	<i>884</i>	<i>766</i>	<i>45</i>	<i>0</i>	<i>42,31</i>	<i>Total South and Central America</i>
ΑΣΙΑ	119.496	1.921	8.589	53.273	45.626	9.505	580	43,41	ASIA
<i>Χώρες Κόλπου</i>	<i>21.554</i>	<i>35</i>	<i>1.298</i>	<i>9.888</i>	<i>9.070</i>	<i>1.063</i>	<i>197</i>	<i>43,51</i>	<i>Gulf Countries</i>
Κουβέιτ	684	0	31	357	208	86	0	45,43	Kuwait
Μπαχρεϊν	2.737	17	103	1.024	1.500	76	14	45,48	Bahrain
Ην. Αραβικά Εμιράτα	15.138	0	987	7.385	5.964	666	134	42,68	United Arab Emirates
Σαουδική Αραβία	1.441	0	103	406	815	66	48	46,13	Saudi Arabia
Άλλες Χώρες Κόλπου	1.553	17	72	714	581	166	0	44,82	Other Gulf
Ιορδανία	6.460	84	492	2.794	2.633	415	39	43,54	Jordan
Ιράν	911	0	214	403	279	14	0	38,08	Iran
Ιράκ	17	0	0	0	17	0	0	53,00	Iraq
Ισραήλ	31.998	609	2.009	11.961	12.470	4.774	171	46,35	Israel
Λίβανος	17.359	317	1.286	8.661	6.339	664	89	41,38	Lebanon
Συρία	19.121	699	1.702	7.315	7.893	1.510	0	43,28	Syria
Κίνα	4.168	0	149	1.977	1.882	129	28	44,38	People's Republic of China
Ιαπωνία	576	0	19	416	139	0	0	39,46	Japan
Νότιος Κορέα	160	0	0	106	54	0	0	43,90	South Korea
Άλλες	17.167	173	1.415	9.748	4.843	933	52	40,13	Other
ΟΚΕΑΝΙΑ	3.953	102	251	947	1.912	715	24	49,35	OCEANIA
Αυστραλία	3.625	82	251	883	1.745	637	24	49,16	Australia
Νέα Ζηλανδία	328	20	0	63	167	77	0	51,41	New Zealand
Άλλες	0	0	0	0	0	0	0	0,00	Other
ΔΕ ΔΗΛΩΘΗΚΕ	56	0	0	11	0	45	0	62,71	NOT STATED

ΠΙΝΑΚΑΣ 51.- ΕΠΙΣΤΡΟΦΗ ΚΑΤΟΙΚΩΝ ΚΥΠΡΟΥ ΚΑΤΑ ΧΩΡΑ ΕΠΙΣΚΕΨΗΣ ΚΑΙ ΔΙΑΡΚΕΙΑ ΠΑΡΑΜΟΝΗΣ ΣΤΟ ΕΞΩΤΕΡΙΚΟ, 2007-2008

TABLE 51.- RETURN OF RESIDENTS BY COUNTRY VISITED AND LENGTH OF STAY ABROAD, 2007-2008

Νύκτες - Nights

Χώρα επίσκεψης	2007			2008			Country visited
	Μέση διάρκεια Mean length of stay		Διάμεση διάρκεια παραμονής Median length of stay	Μέση διάρκεια Mean length of stay		Διάμεση διάρκεια παραμονής Median length of stay	
	Λιγότερο από ένα μήνα Less than one month	Λιγότερο από ένα χρόνο Less than one year		Λιγότερο από ένα μήνα Less than one month	Λιγότερο από ένα χρόνο Less than one year		
ΣΥΝΟΛΟ	7,1	10,1	7,0	7,2	9,6	7,0	ALL COUNTRIES
ΕΥΡΩΠΗ	7,0	9,7	6,0	7,1	9,3	6,0	EUROPE
ΧΩΡΕΣ Ε.Ε.	6,7	8,7	6,0	6,8	8,3	6,0	E.U. Countries
Βέλγιο	4,4	5,0	3,0	4,3	5,0	3,0	Belgium
Βουλγαρία	7,8	14,1	7,0	8,2	13,1	7,0	Bulgaria
Τσεχία	6,3	7,8	6,0	5,7	6,6	6,0	Czech Republic
Δανία	8,7	12,0	8,0	6,4	8,7	6,0	Denmark
Γερμανία	7,0	9,3	6,0	6,7	8,3	6,0	Germany
Εσθονία	7,0	10,4	7,0	8,1	29,6	8,0	Estonia
Ελλάδα	4,9	6,0	4,0	5,2	6,2	5,0	Greece
Ισπανία	7,3	8,5	7,0	6,7	7,1	7,0	Spain
Γαλλία	6,2	7,6	6,0	5,9	7,1	6,0	France
Ιρλανδία	9,0	14,4	7,0	8,3	10,7	7,0	Ireland
Ιταλία	6,0	7,0	6,0	5,8	6,2	5,0	Italy
Λεττονία	9,5	16,7	10,0	8,3	13,9	7,0	Latvia
Λιθουανία	8,5	17,9	7,0	8,7	18,8	10,0	Lithuania
Λουξεμβούργο	5,7	7,3	6,0	4,9	6,3	4,0	Luxembourg
Ουγγαρία	5,9	8,2	5,0	5,6	6,5	5,0	Hungary
Μάλτα	5,3	5,4	4,0	4,9	5,0	4,0	Malta
Ολλανδία	7,2	8,7	7,0	6,4	6,9	6,0	Netherlands
Αυστρία	6,1	6,6	5,0	6,0	6,8	6,0	Austria
Πολωνία	11,2	18,3	14,0	11,4	16,6	14,0	Poland
Πορτογαλλία	5,3	6,3	5,0	6,7	6,7	7,0	Portugal
Ρουμανία	8,7	14,2	7,0	9,8	14,8	10,0	Romania
Σλοβενία	6,8	11,5	5,0	5,0	7,8	4,0	Slovenia
Σλοβακία	11,2	21,8	14,0	10,6	18,6	13,0	Slovakia
Φιλανδία	10,7	14,7	11,0	8,1	9,4	7,0	Finland
Σουηδία	9,5	14,6	10,0	7,9	14,9	7,0	Sweden
Ηνωμένο Βασίλειο	10,2	13,4	10,0	10,0	12,3	10,0	United Kingdom
ΕΖΕΣ	7,2	10,1	7,0	7,9	10,0	7,0	EFTA
Ισλανδία	5,2	5,2	3,0	4,0	4,0	4,0	Iceland
Νορβηγία	9,9	17,2	10,0	10,7	17,4	10,0	Norway
Ελβετία(περίλ. Λιχτεν.)	6,7	8,4	7,0	7,2	7,9	7,0	Switzerland (incl. Liechten.)
Άλλες Ευρωπαϊκές Χώρες	9,0	15,5	8,0	9,4	14,5	9,0	Other European
Ρωσία	9,2	16,2	10,0	10,2	15,6	10,0	Russia
Τουρκία	6,1	7,0	5,0	6,5	7,0	7,0	Turkey
Γεωργία	13,4	21,5	15,0	14,8	23,6	20,0	Georgia
Λευκορωσία	9,8	13,9	7,0	10,2	15,5	11,0	Belarus
Ουκρανία	10,6	18,3	14,0	10,1	13,7	10,0	Ukraine
Σερβία	9,7	13,0	9,0	8,3	13,0	7,0	Serbia
Άλλες	9,8	18,0	10,0	9,0	15,3	8,0	Other

(συνεχίζεται)

(continued)

ΠΙΝΑΚΑΣ 51 - TABLE 51 (συν.-cont'd)

Νύκτες - Nights

Χώρα επίσκεψης	2007			2008			Country visited
	Μέση διάρκεια Mean length of stay		Διάμεση διάρκεια παραμονής Median length of stay	Μέση διάρκεια Mean length of stay		Διάμεση διάρκεια παραμονής Median length of stay	
	Λιγότερο από ένα μήνα Less than one month	Λιγότερο από ένα χρόνο Less than one year		Λιγότερο από ένα μήνα Less than one month	Λιγότερο από ένα χρόνο Less than one year		
ΑΦΡΙΚΗ	7,9	13,1	7,0	8,1	12,2	7,0	AFRICA
Νότιος Αφρική	14,3	28,5	21,0	14,0	25,8	17,0	South Africa
Χώρες Β.Δ. Αφρικής	8,2	18,1	7,0	9,3	19,9	10,0	Maghreb countries
Αίγυπτος	6,6	8,9	7,0	6,8	8,1	7,0	Egypt
Άλλες	11,0	17,8	10,0	11,9	19,7	14,0	Other
ΑΜΕΡΙΚΗ	11,2	19,4	14,0	11,9	18,3	14,0	AMERICA
<i>Βόρειος Αμερική</i>	<i>11,1</i>	<i>19,4</i>	<i>14,0</i>	<i>11,8</i>	<i>18,8</i>	<i>14,0</i>	<i>Total North America</i>
Ηνωμένες Πολιτείες	10,9	18,6	14,0	11,5	18,4	14,0	United States
Καναδάς	12,2	25,4	21,0	14,5	23,6	15,0	Canada
Άλλες	14,1	23,2	17,0	11,6	16,2	14,0	Other
<i>Νότιος και Κεντρική Αμερική</i>	<i>12,2</i>	<i>19,3</i>	<i>14,0</i>	<i>12,4</i>	<i>13,9</i>	<i>12,0</i>	<i>Total South and Central America</i>
ΑΣΙΑ	7,1	10,9	6,0	6,8	10,2	6,0	ASIA
<i>Χώρες Κόλπου</i>	<i>7,1</i>	<i>11,8</i>	<i>6,0</i>	<i>6,6</i>	<i>10,4</i>	<i>6,0</i>	<i>Gulf Countries</i>
Κουβέιτ	8,9	17,2	7,0	8,0	12,5	7,0	Kuwait
Μπαχρέιν	7,2	13,2	7,0	6,9	10,4	7,0	Bahrain
Ην. Αραβικά Εμιράτα	6,4	9,3	5,0	6,0	9,0	5,0	United Arab Emirates
Σαουδική Αραβία	10,2	21,4	0,0	11,1	20,2	14,0	Saudi Arabia
Άλλες Χώρες Κόλπου	9,4	16,4	9,0	8,3	13,9	10,0	Other Gulf
Ιορδανία	6,0	9,5	5,0	6,2	8,9	5,0	Jordan
Ιράν	13,5	30,5	26,0	10,8	27,3	21,0	Iran
Ιράκ	5,0	30,4	30,0	0,0	42,0	42,0	Iraq
Ισραήλ	5,3	6,5	4,0	5,7	7,2	5,0	Israel
Λίβανος	5,9	7,7	4,0	5,5	7,3	4,0	Lebanon
Συρία	4,5	6,0	3,0	4,4	6,2	3,0	Syria
Κίνα	10,3	14,1	10,0	9,8	11,7	10,0	People's Republic of China
Ιαπωνία	10,9	12,2	10,0	10,1	13,4	8,0	Japan
Νότιος Κορέα	6,7	19,2	7,0	9,9	12,5	10,0	South Korea
Άλλες	13,7	21,8	15,0	12,7	20,6	14,0	Other
ΟΚΕΑΝΙΑ	18,1	40,1	30,0	17,1	38,3	30,0	OCEANIA
Αυστραλία	17,8	40,0	30,0	16,2	39,1	30,0	Australia
Νέα Ζηλανδία	20,1	41,6	30,0	22,5	29,7	24,0	New Zealand
Άλλες	19,8	35,0	21,0	0,0	0,0	0,0	Other
ΔΕ ΔΗΛΩΘΗΚΕ	4,9	14,0	5,0	12,2	12,2	13,0	NOT STATED

ΜΕΡΟΣ VIII: ΤΟΥΡΙΣΤΙΚΑ ΚΑΤΑΛΥΜΑΤΑ ΚΑΙ ΔΙΑΝΥΚΤΕΡΕΥΣΕΙΣ

PART VIII.: TOURIST ACCOMMODATION AND NIGHTS SPENT

ΠΗΓΗ: Κυπριακός Οργανισμός Τουρισμού

SOURCE: Cyprus Tourism Organisation

ΠΙΝΑΚΑΣ 52.- ΣΥΛΛΟΓΙΚΑ ΤΟΥΡΙΣΤΙΚΑ ΚΑΤΑΛΥΜΑΤΑ ΚΑΤΑ ΚΑΤΗΓΟΡΙΑ, 1985-2008
 TABLE 52.- COLLECTIVE ACCOMMODATION ESTABLISHMENTS BY TYPE, 1985-2008

Κατηγορία	1985	1990	1995	2000	2003	2004	2005	2006	2007	2008	Type
ΣΥΝΟΛΟ	311	471	546	618	951	955	937	909	902	869	TOTAL
A+B ΞΕΝΟΔΟΧΕΙΑ ΚΑΙ ΠΑΡΟΜΟΙΕΣ ΕΓΚΑΤΑΣΤΑΣΕΙΣ	311	463	537	583	810	803	785	753	735	708	A+B HOTELS AND SIMILAR ESTABLISHMENTS
A ΞΕΝΟΔΟΧΕΙΑ	258	420	508	567	600	605	604	596	586	579	A HOTELS
A1 Ξενοδοχεία Αστέρων	129	184	229	234	242	242	242	237	235	225	A1 Hotels with Stars
A15 5 αστέρες	5	10	18	18	20	20	22	22	22	22	A15 5 stars
A14 4 αστέρες	22	30	41	50	57	57	58	59	59	58	A14 4 stars
A13 3 αστέρες	43	61	86	86	88	88	85	82	84	83	A13 3 stars
A12 2 αστέρες	30	46	52	52	53	54	54	51	47	40	A12 2 stars
A11 1 αστέρας	29	37	32	28	24	23	23	23	23	22	A11 1 star
A2 Οργανωμένα Διαμερίσματα	129	236	276	275	264	261	254	243	220	209	A2 Hotel Apartments
A3 Τουριστικά Χωριά	1	7	19	22	22	22	22	22	A3 Tourist Villages
A4 Παραδοσιακές Οικοδομές	0	0	2	51	75	80	86	94	109	123	A4 Traditional Buildings
B ΠΑΡΟΜΟΙΕΣ ΕΓΚΑΤΑΣΤΑΣΕΙΣ	53	43	29	16	210	198	181	157	149	129	B SIMILAR ESTABLISHMENTS
B1 Ξενοδοχεία χωρίς Αστέρες	36	26	12	9	11	11	11	10	9	9	B1 Hotels without star
B2 Ξενώνες	17	17	17	7	7	7	7	7	6	6	B2 Guest Houses
B3 Τουριστικά Διαμερίσματα	192	180	163	140	134	114	B3 Tourist Apartments
Γ ΆΛΛΑ ΣΥΛΛΟΓΙΚΑ ΚΑΤΑΛΥΜΑΤΑ	...	8	9	35	141	152	152	156	167	161	C OTHER COLLECTIVE ACCOMMODATION ESTABLISHMENTS
Γ1 Άλλα Τουριστικά Καταλύματα	...	5	4	30	137	148	148	152	163	157	C1 Holiday Dwellings
Γ11 Τουριστικές Επαύλεις	...	5	4	30	118	128	130	137	146	146	C11 Tourist Villas
Γ12 Επιπλωμένα Διαμερίσματα	19	20	18	15	17	11	C12 Furnished Apartments
Γ2 Κατασκηνωτικοί Χώροι	...	3	5	5	4	4	4	4	4	4	C2 Tourist Campsites

ΠΙΝΑΚΑΣ 53.- ΚΑΙΝΕΣ ΣΕ ΣΥΛΛΟΓΙΚΑ ΤΟΥΡΙΣΤΙΚΑ ΚΑΤΑΛΥΜΑΤΑ ΚΑΤΑ ΚΑΤΗΓΟΡΙΑ, 1985-2008
TABLE 53.- BEDPLACES IN COLLECTIVE ACCOMMODATION ESTABLISHMENTS BY TYPE, 1985-2008

Κατηγορία	1985	1990	1995	2000	2003	2004	2005	2006	2007	2008	Type
ΣΥΝΟΛΟ	30.375	61.286	81.835	88.423	95.185	96.535	95.648	93.957	92.569	90.398	TOTAL
A+B ΞΕΝΟΔΟΧΕΙΑ ΚΑΙ ΠΑΡΟΜΟΙΕΣ ΕΓΚΑΤΑΣΤΑΣΕΙΣ	30.375	57.602	77.133	84.479	91.139	92.239	91.264	89.490	87.804	85.681	A+B HOTELS AND SIMILAR ESTABLISHMENTS
A ΞΕΝΟΔΟΧΕΙΑ	28.956	50.945	71.993	75.601	82.677	84.181	83.876	83.019	81.632	80.159	A HOTELS
<i>A1 Ξενοδοχεία Αστέρων</i>	<i>18.197</i>	<i>29.860</i>	<i>44.620</i>	<i>49.743</i>	<i>52.974</i>	<i>53.218</i>	<i>53.432</i>	<i>53.266</i>	<i>53.478</i>	<i>52.795</i>	<i>A1 Hotels with Stars</i>
A15 5 αστέρες	2.102	4.340	8.115	8.552	9.443	9.443	10.463	10.461	10.461	10.573	A15 5 stars
A14 4 αστέρες	5.889	9.149	14.523	18.783	20.863	21.197	21.057	21.407	21.675	21.377	A14 4 stars
A13 3 αστέρες	6.785	10.966	16.329	17.135	17.173	17.087	16.465	16.070	16.393	16.536	A13 3 stars
A12 2 αστέρες	2.090	3.704	4.049	3.960	4.415	4.431	4.387	4.268	3.889	3.296	A12 2 stars
A11 1 αστέρας	1.331	1.701	1.604	1.313	1.080	1.060	1.060	1.060	1.060	1.013	A11 1 star
A2 Οργανωμένα Διαμερίσματα	10.759	21.085	27.124	23.123	23.313	23.313	22.991	22.189	20.407	19.519	A2 Hotel Apartments
A3 Τουριστικά Χωριά	222	2.220	5.718	6.926	6.698	6.698	6.812	6.812	A3 Tourist Villages
A4 Παραδοσιακές Οικοδομές	0	0	27	515	672	724	755	866	935	1.033	A4 Traditional Buildings
B ΠΑΡΟΜΟΙΕΣ ΕΓΚΑΤΑΣΤΑΣΕΙΣ	1.419	6.657	5.140	8.878	8.462	8.058	7.388	6.471	6.172	5.522	B SIMILAR ESTABLISHMENTS
B1 Ξενοδοχεία χωρίς Αστέρες	1.053	687	297	217	275	275	275	246	226	226	B1 Hotels without star
B2 Ξενώνες	366	381	435	157	157	157	157	157	138	138	B2 Guest Houses
B3 Τουριστικά Διαμερίσματα	...	5.589	4.408	8.504	8.030	7.626	6.956	6.068	5.808	5.158	B3 Tourist Apartments
Γ ΑΛΙΑ ΣΥΛΛΟΓΙΚΑ ΚΑΤΑΛΥΜΑΤΑ	...	3.684	4.702	3.944	4.046	4.296	4.384	4.467	4.765	4.717	C OTHER COLLECTIVE ACCOMMODATION ESTABLISHMENTS
Γ1 Άλλα Τουριστικά Καταλύματα	...	1.972	1.294	824	1.238	1.488	1.576	1.659	1.957	1.909	Γ1 Holiday Dwellings
Γ11 Τουριστικές Επαύλες	...	382	374	434	958	1.230	1.320	1.423	1.685	1.691	C11 Tourist Villas
Γ12 Επιπλωμένα Διαμερίσματα	...	1.590	920	390	280	258	256	236	272	218	C12 Furnished Apartments
Γ2 Κατασπρνωτικοί Χώροι	...	1.712	3.408	3.120	2.808	2.808	2.808	2.808	2.808	2.808	Γ2 Tourist Campsites

ΠΙΝΑΚΑΣ 54.- ΣΥΛΛΟΓΙΚΑ ΤΟΥΡΙΣΤΙΚΑ ΚΑΤΑΛΥΜΑΤΑ ΚΑΙ ΚΑΙΝΕΣ ΚΑΤΑ ΤΟΠΟΘΕΣΙΑ, 2006-2008
TABLE 54.- COLLECTIVE ACCOMMODATION ESTABLISHMENTS AND BEDPLACES BY LOCALITY, 2006-2008

	Σύνολο Total	Λευκωσία Lefkoscia	Λεμεσός Lemesos	Λάρνακα Larnaka	Αμμ/στος Amm/stos	Πάφος Pafos	Θερ. στο βουνό Hill resorts	ACCOMMODATION
2008: ΣΥΝΟΛΟ	869	23	106	111	279	313	37	2008: TOTAL
Ξενοδοχ. & Παρόμ. Εγκαταστάσεις	708	23	101	108	272	167	37	Hotels & Sim. Est/nts
Άλλα Συλλογικά Καταλύματα	161	0	5	3	7	146	0	Other Collect. Accom.
2007: ΣΥΝΟΛΟ	902	23	118	114	298	313	36	2007: TOTAL
Ξενοδοχ. & Παρόμ. Εγκαταστάσεις	735	23	112	108	290	166	36	Hotels & Sim. Est/nts
Άλλα Συλλογικά Καταλύματα	167	0	6	6	8	147	0	Other Collect. Accom.
2006: ΣΥΝΟΛΟ	909	22	127	116	303	306	35	2006: TOTAL
Ξενοδοχ. & Παρόμ. Εγκαταστάσεις	753	22	122	111	297	166	35	Hotels & Sim. Est/nts
Άλλα Συλλογικά Καταλύματα	156	0	5	5	6	140	0	Other Collect. Accom.
								BEDPLACES
2008: ΣΥΝΟΛΟ	90.398	2.296	13.609	7.013	36.651	28.776	2.053	2008: TOTAL
Ξενοδοχ. & Παρόμ. Εγκαταστάσεις	85.681	2.296	12.065	6.887	36.195	26.185	2.053	Hotels & Sim. Est/nts
Άλλα Συλλογικά Καταλύματα	4.717	0	1.544	126	456	2.591	0	Other Collect. Accom.
2007: ΣΥΝΟΛΟ	92.569	2.296	14.630	7.359	37.235	28.995	2.054	2007: TOTAL
Ξενοδοχ. & Παρόμ. Εγκαταστάσεις	87.804	2.296	13.060	7.217	36.775	26.402	2.054	Hotels & Sim. Est/nts
Άλλα Συλλογικά Καταλύματα	4.765	0	1.570	142	460	2.593	0	Other Collect. Accom.
2006: ΣΥΝΟΛΟ	93.957	2.402	15.137	7.718	37.592	29.058	2.050	2006: TOTAL
Ξενοδοχ. & Παρόμ. Εγκαταστάσεις	89.490	2.402	13.621	7.570	37.336	26.511	2.050	Hotels & Sim. Est/nts
Άλλα Συλλογικά Καταλύματα	4.467	0	1.516	148	256	2.547	0	Other Collect. Accom.

ΠΙΝΑΚΑΣ 55.- ΣΥΛΛΟΓΙΚΑ ΤΟΥΡΙΣΤΙΚΑ ΚΑΤΑΛΥΜΑΤΑ ΚΑΤΑ ΚΑΤΗΓΟΡΙΑ ΚΑΙ ΤΟΠΟΘΕΣΙΑ, 2008
 TABLE 55.- COLLECTIVE ACCOMMODATION ESTABLISHMENTS BY TYPE AND LOCALITY, 2008

Κατηγορία	Σύνολο Total	Λ/σία L/sia	Λ/σός L/sos	Λ/κα L/ka	Αγ. Νάπα Ag. Napa	Παρ/μνι Par/mini	Πάφος Pafos	Θέρετρα στο βουνό Hill Resorts
ΣΥΝΟΛΟ	869	23	106	111	180	99	313	37
A+B								A+B
ΞΕΝΟΔΟΧΕΙΑ ΚΑΙ ΠΑΡΟΜΟΙΕΣ ΕΓΚΑΤΑΣΤΑΣΕΙΣ	708	23	101	108	174	98	167	37
A	579	23	84	99	109	94	143	27
A1	225	14	38	22	45	27	59	20
A15 5 αστέρες	22	1	6	1	4	2	8	0
A14 4 αστέρες	58	3	9	6	9	11	19	1
A13 3 αστέρες	83	4	12	5	24	12	18	8
A12 2 αστέρες	40	5	7	9	7	1	7	4
A11 1 αστέρας	22	1	4	1	1	1	7	7
A2	209	2	20	28	57	65	37	0
Α2								Α2
Οργανωμένα Διαμερίσματα								Hotel Apartments
A3	22	0	2	0	7	2	11	0
A3								A3
Τουριστικά Χωριά								Tourist Villages
A4	123	7	24	49	0	0	36	7
A4								A4
Παραδοσιακές Οικοδομές								Traditional Buildings
B								B
ΠΑΡΟΜΟΙΕΣ ΕΓΚΑΤΑΣΤΑΣΕΙΣ	129	0	17	9	65	4	24	10
B								SIMILAR ESTABLISHMENTS
B1	9	0	0	0	0	0	1	8
B1								B1
Ξενοδοχεία χωρίς Αστέρες								Hotels without star
B2	6	0	3	0	0	0	1	2
B2								B2
Ξενώνες								Guest Houses
B3	114	0	14	9	65	4	22	0
B3								B3
Τουριστικά Διαμερίσματα								Tourist Apartments
Γ								C
ΆΛΛΑ ΣΥΛΛΟΓΙΚΑ ΚΑΤΑΛΥΜΑΤΑ	161	0	5	3	6	1	146	0
Γ								OTHER COLLECTIVE ACCOMMODATION ESTABLISHMENTS
Γ1	157	0	4	3	6	1	143	0
Γ1								Γ1
Άλλα Τουριστικά Κατάλυματα								Holiday Dwellings
Γ11 Τουριστικές Επαύλειες	146	0	0	1	5	0	140	0
Γ12 Επιπλωμένα Διαμερίσματα	11	0	4	2	1	1	3	0
Γ2	4	0	1	0	0	0	3	0
Γ2								Γ2
Κατασκηνωτικοί Χώροι								Tourist Campsites

ΠΙΝΑΚΑΣ 56.- ΚΑΙΝΕΣ ΣΕ ΣΥΛΛΟΓΙΚΑ ΤΟΥΡΙΣΤΙΚΑ ΚΑΤΑΛΥΜΑΤΑ ΚΑΤΑ ΚΑΤΗΓΟΡΙΑ ΚΑΙ ΤΟΠΟΘΕΣΙΑ, 2008
 TABLE 56.- BEDPLACES IN COLLECTIVE ACCOMMODATION ESTABLISHMENTS BY TYPE AND LOCALITY, 2008

Κατηγορία	Σύνολο Total	Λ/σία L/sia	Λ/σός L/sos	Λ/κα L/ka	Αγ. Νάπα Ag. Napa	Παρ/μνι Par/mni	Πάφος Pafos	Θέρετρα στο βουνό Hill resorts	Type
ΣΥΝΟΛΟ	90.398	2.296	13.609	7.013	20.886	15.765	28.776	2.053	TOTAL
A+B ΞΕΝΟΔΟΧΕΙΑ ΚΑΙ ΠΑΡΟΜΟΙΕΣ ΕΓΚΑΤΑΣΤΑΣΕΙΣ	85.681	2.296	12.065	6.887	20.434	15.761	26.185	2.053	A+B HOTELS AND SIMILAR ESTABLISHMENTS
A ΞΕΝΟΔΟΧΕΙΑ	80.159	2.296	11.477	6.527	17.930	15.683	24.438	1.808	A HOTELS
A1 <i>Ξενοδοχεία Αστέρων</i>	52.795	2.112	9.842	4.404	10.334	7.136	17.248	1.719	A1 <i>Hotels with Stars</i>
A15 5 αστέρες	10.573	596	3.202	386	1.698	788	3.903	0	A15 5 stars
A14 4 αστέρες	21.377	823	3.070	2.314	3.009	3.554	8.327	280	A14 4 stars
A13 3 αστέρες	16.536	356	2.655	990	4.852	2.615	4.170	898	A13 3 stars
A12 2 αστέρες	3.296	286	755	695	730	145	456	229	A12 2 stars
A11 1 αστέρας	1.013	51	160	19	45	34	392	312	A11 1 star
A2 <i>Οργανωμένα Διαμερίσματα</i>	19.519	130	1.126	1.696	5.420	7.853	3.294	0	A2 <i>Hotel Apartments</i>
A3 <i>Τουριστικά Χωριά</i>	6.812	0	320	0	2.176	694	3.622	0	A3 <i>Tourist Villages</i>
A4 <i>Παραδοσιακές Οικοδομές</i>	1.033	54	189	427	0	0	274	89	A4 <i>Traditional Buildings</i>
B ΠΑΡΟΜΟΙΕΣ ΕΓΚΑΤΑΣΤΑΣΕΙΣ	5.522	0	588	360	2.504	78	1.747	245	B SIMILAR ESTABLISHMENTS
B1 <i>Ξενοδοχεία χωρίς Αστέρες</i>	226	0	0	0	0	0	34	192	B1 <i>Hotels without star</i>
B2 <i>Ξενώνες</i>	138	0	64	0	0	0	21	53	B2 <i>Guest Houses</i>
B3 <i>Τουριστικά Διαμερίσματα</i>	5.158	0	524	360	2.504	78	1.692	0	B3 <i>Tourist Apartments</i>
Γ ΆΛΛΑ ΣΥΛΛΟΓΙΚΑ ΚΑΤΑΛΥΜΑΤΑ	4.717	0	1.544	126	452	4	2.591	0	C OTHER COLLECTIVE ACCOMMO- DATION ESTABLISHMENTS
Γ1 <i>Άλλα Τουριστικά Καταλύματα</i>	1.909	0	104	126	452	4	1.223	0	C1 <i>Holiday Dwellings</i>
Γ11 <i>Τουριστικές Επαύλεις</i>	1.691	0	0	66	436	0	1.189	0	C11 <i>Tourist Villas</i>
Γ12 <i>Επιπλωμένα Διαμερίσματα</i>	218	0	104	60	16	4	34	0	C12 <i>Furnished Apartments</i>
Γ2 <i>Κατασπινθητικοί Χώροι</i>	2.808	0	1.440	0	0	0	1.368	0	C2 <i>Tourist Campsites</i>

ΠΙΝΑΚΑΣ 57.- ΔΙΑΝΥΚΤΕΡΕΥΣΕΙΣ ΜΗ ΚΑΤΟΙΚΩΝ ΚΥΠΡΟΥ ΚΑΙ ΚΑΤΟΙΚΩΝ ΚΥΠΡΟΥ ΚΑΤΑ ΤΥΠΟ ΚΑΤΑΛΥΜΑΤΟΣ, 2003-2008
 TABLE 57.- NIGHTS SPENT BY NON-RESIDENTS AND RESIDENTS BY TYPE OF ACCOMMODATION, 2003-2008

Τύπος καταλύματος	Σύνολο Total	Μη κάτοικοι Κύπρου Non-residents	Κάτοικοι Κύπρου Residents	Type of accommodation
ΚΑΤΑΛΥΜΑ				
2008: ΣΥΝΟΛΟ	14.380.375	13.208.954	1.171.421	2008: TOTAL
Ξενοδοχ. & Παρόμ. Εγκαταστ.	14.309.660	13.151.048	1.158.612	Hotels & Sim. Est/nts
Άλλα Συλλογικά Καταλύματα	70.715	57.906	12.809	Other Collect. Accom.
2007: ΣΥΝΟΛΟ	14.377.667	13.197.004	1.180.663	2007: TOTAL
Ξενοδοχ. & Παρόμ. Εγκαταστ.	14.298.478	13.129.131	1.169.347	Hotels & Sim. Est/nts
Άλλα Συλλογικά Καταλύματα	79.189	67.873	11.316	Other Collect. Accom.
2006: ΣΥΝΟΛΟ	14.438.592	13.310.257	1.128.335	2006: TOTAL
Ξενοδοχ. & Παρόμ. Εγκαταστ.	14.341.370	13.227.357	1.114.013	Hotels & Sim. Est/nts
Άλλα Συλλογικά Καταλύματα	97.222	82.900	14.322	Other Collect. Accom.
2005: ΣΥΝΟΛΟ	15.058.319	14.006.282	1.052.037	2005: TOTAL
Ξενοδοχ. & Παρόμ. Εγκαταστ.	14.939.332	13.899.099	1.040.233	Hotels & Sim. Est/nts
Άλλα Συλλογικά Καταλύματα	118.987	107.183	11.804	Other Collect. Accom.
2004: ΣΥΝΟΛΟ	14.717.269	13.636.517	1.080.752	2004: TOTAL
Ξενοδοχ. & Παρόμ. Εγκαταστ.	14.623.352	13.554.335	1.069.017	Hotels & Sim. Est/nts
Άλλα Συλλογικά Καταλύματα	93.917	82.182	11.735	Other Collect. Accom.
2003: ΣΥΝΟΛΟ	14.457.937	13.490.132	967.805	2003: TOTAL
Ξενοδοχ. & Παρόμ. Εγκαταστ.	14.381.314	13.424.102	957.212	Hotels & Sim. Est/nts
Άλλα Συλλογικά Καταλύματα	76.623	66.030	10.593	Other Collect. Accom.

ΠΙΝΑΚΑΣ 58.- ΔΙΑΝΥΚΤΗΡΕΥΣΕΙΣ ΜΗ ΚΑΤΟΙΚΩΝ ΚΥΠΡΟΥ ΚΑΙ ΚΑΤΟΙΚΩΝ ΚΥΠΡΟΥ ΚΑΤΑ ΕΠΑΡΧΙΑ ΚΑΙ ΤΥΠΟ ΚΑΤΑΛΥΜΑΤΟΣ, 2007-2008
 TABLE 58.- NIGHTS SPENT BY NON-RESIDENTS AND RESIDENTS BY DISTRICT AND TYPE OF ACCOMMODATION, 2007-2008

Επαρχία	2007			2008			District
	Σύνολο	Ξενοδοχεία & παρόμ. εγκαταστάσεις	Άλλα συλλογικά καταλύματα	Σύνολο	Ξενοδοχεία & παρόμ. εγκαταστάσεις	Άλλα συλλογικά καταλύματα	
	Total	Hotels & similar establishments	Other collective accommodation	Total	Hotels & similar establishments	Other collective accommodation	
Σύνολο	14.377.667	14.298.478	79.189	14.380.375	14.309.660	70.715	Total
Λευκωσία	269.376	269.376	0	277.176	277.176	0	Lefkosia
Λεμεσός	2.011.380	2.001.396	9.984	2.004.856	1.995.272	9.584	Lemesos
Λάρνακα	1.053.583	1.051.805	1.778	1.042.128	1.040.393	1.735	Larnaka
Αμμ/στος	6.042.793	6.013.155	29.638	6.165.724	6.132.711	33.013	Amm/stos
Πάφος	4.842.396	4.804.607	37.789	4.736.059	4.709.676	26.383	Pafos
Ορεινά Θέρετρα	158.139	158.139	0	154.432	154.432	0	Hill Resorts
Μη κάτοικοι Κύπρου	13.197.004	13.129.131	67.873	13.208.954	13.151.048	57.906	Non-Residents
Λευκωσία	229.963	229.963	0	227.818	227.818	0	Lefkosia
Λεμεσός	1.838.768	1.833.257	5.511	1.820.442	1.815.442	5.000	Lemesos
Λάρνακα	964.182	962.468	1.714	933.259	931.660	1.599	Larnaka
Αμμ/στος	5.688.737	5.659.836	28.901	5.877.596	5.844.699	32.897	Amm/stos
Πάφος	4.439.700	4.407.953	31.747	4.320.494	4.302.084	18.410	Pafos
Ορεινά Θέρετρα	35.654	35.654	0	29.345	29.345	0	Hill Resorts
Κάτοικοι Κύπρου	1.180.663	1.169.347	11.316	1.171.421	1.158.612	12.809	Residents
Λευκωσία	39.413	39.413	0	49.358	49.358	0	Lefkosia
Λεμεσός	172.612	168.139	4.473	184.414	179.830	4.584	Lemesos
Λάρνακα	89.401	89.337	64	108.869	108.733	136	Larnaka
Αμμ/στος	354.056	353.319	737	288.128	288.012	116	Amm/stos
Πάφος	402.696	396.654	6.042	415.565	407.592	7.973	Pafos
Ορεινά Θέρετρα	122.485	122.485	0	125.087	125.087	0	Hill Resorts

ΠΙΝΑΚΑΣ 59.- ΔΙΑΝΥΚΤΕΡΕΥΣΕΙΣ ΜΗ ΚΑΤΟΙΚΩΝ ΚΥΠΡΟΥ ΚΑΤΑ ΧΩΡΑ ΣΥΝΗΘΟΥΣ ΔΙΑΜΟΝΗΣ ΚΑΙ ΚΑΤΑ ΤΥΠΟ ΚΑΤΑΛΥΜΑΤΟΣ, 2008

TABLE 59.- NIGHTS SPENT BY NON-RESIDENTS BY COUNTRY OF USUAL RESIDENCE AND BY TYPE OF ACCOMMODATION, 2008

Χώρα Συνήθους Διαμονής	2008			Country of usual Residence
	Σύνολο	Ξενοδοχ. & Παρόμοιες Εγκαταστάσεις	Άλλα Συλλογικά Καταλύματα	
	Total	Hotels & Similar Establishments	Other Collective Accommodation	
ΣΥΝΟΛΟ	13.208.954	13.151.048	57.906	TOTAL
ΕΥΡΩΠΗ	12.857.158	12.799.586	57.572	EUROPE
<i>Χώρες E.E.</i>	<i>10.657.850</i>	<i>10.604.119</i>	<i>53.731</i>	<i>E. U. Countries</i>
Βέλγιο	145.214	144.906	308	Belgium
Βουλγαρία	21.383	21.368	15	Bulgaria
Τσεχία	123.302	123.123	179	Czech Republic
Δανία	175.193	173.196	1.997	Denmark
Γερμανία	1.173.741	1.170.838	2.903	Germany
Εσθονία	6.876	6.876	0	Estonia
Ιρλανδία	98.531	98.282	249	Ireland
Ελλάδα	222.674	222.473	201	Greece
Ισπανία	18.175	18.158	17	Spain
Γαλλία	232.228	231.656	572	France
Ιταλία	119.188	118.840	348	Italy
Λεττονία	4.610	4.610	0	Latvia
Λιθουανία	5.276	5.276	0	Lithuania
Λουξεμβούργο	19.504	19.502	2	Luxembourg
Ουγγαρία	41.084	41.018	66	Hungary
Μάλτα	6.342	6.342	0	Malta
Ολλανδία	154.927	154.421	506	Netherlands
Αυστρία	145.002	144.870	132	Austria
Πολωνία	125.331	125.237	94	Poland
Πορτογαλλία	11.946	11.942	4	Portugal
Ρουμανία	47.084	47.034	50	Romania
Σλοβενία	11.419	11.419	0	Slovenia
Σλοβακία	26.653	26.629	24	Slovakia
Φιλανδία	186.745	186.566	179	Finland
Σουηδία	857.700	857.287	413	Sweden
Ηνωμένο Βασίλειο	6.677.722	6.632.250	45.472	United Kingdom
EZES	764.402	761.383	3.019	EFTA
Ισλανδία	15.072	15.070	2	Iceland
Νορβηγία	514.070	511.293	2.777	Norway
Ελβετία (περιλ. Λιχτεν.)	235.260	235.020	240	Switzerland (incl. Liechten.)
<i>Σύνολο άλλων Ευρ/κών χωρών (εκτός EFTA)</i>	<i>1.434.906</i>	<i>1.434.084</i>	<i>822</i>	<i>Total for other European countries (excluding EFTA)</i>
Ρωσία	1.305.211	1.304.608	603	Russia
Άλλες Ευρωπαϊκές χώρες	129.695	129.476	219	Other European countries
ΆΛΛΕΣ ΧΩΡΕΣ	351.796	351.462	334	OTHER COUNTRIES

ΠΙΝΑΚΑΣ 60.- ΔΙΑΝΥΚΤΕΡΕΥΣΕΙΣ ΜΗ ΚΑΤΟΙΚΩΝ ΚΥΠΡΙΟΥ ΚΑΤΑ ΧΩΡΑ ΣΥΝΗΘΟΥΣ ΔΙΑΜΟΝΗΣ (ΚΥΡΙΑΣ ΧΩΡΕΣ) ΚΑΙ ΜΗΝΑ, 2008
 TABLE 60.- NIGHTS SPENT BY NON-RESIDENTS BY COUNTRY OF USUAL RESIDENCE (MAIN COUNTRIES) AND MONTH, 2008

Χώρα Συνήθους Διαμονής	Σύνολο	Ιαν.	Φεβρ.	Μάρτ.	Απρ.	Μάιος	Ιούν.	Ιούλ.	Αύγ.	Σεπτ.	Οκτ.	Νοέμ.	Δεκ.	Χώρα of usual Residence
	Total	Jan.	Feb.	March	Apr.	May	June	July	Aug.	Sept.	Oct.	Nov.	Dec.	
ΣΥΝΟΛΟ	13.208.954	304.785	371.764	581.478	731.110	1.405.743	1.716.471	1.883.455	1.979.132	1.765.458	1.536.452	601.563	331.543	TOTAL
ΕΥΡΩΠΗ	12.857.158	292.122	358.169	560.115	709.328	1.377.675	1.682.176	1.839.420	1.926.367	1.720.076	1.504.165	572.764	314.781	EUROPE
<i>Χώρες E.E.</i>	<i>10.657.850</i>	<i>248.616</i>	<i>315.935</i>	<i>473.065</i>	<i>627.392</i>	<i>1.164.699</i>	<i>1.362.868</i>	<i>1.479.177</i>	<i>1.563.268</i>	<i>1.394.250</i>	<i>1.256.804</i>	<i>496.091</i>	<i>275.685</i>	<i>E. U. Countries</i>
Βέλγιο	145.214	3.524	5.192	5.554	9.037	13.928	19.519	25.600	22.574	13.958	13.961	7.300	5.067	Belgium
Βουλγαρία	21.383	1.452	2.190	1.127	1.224	2.631	2.712	2.285	1.773	1.721	1.643	1.427	1.198	Bulgaria
Τσεχία	123.302	1.607	1.059	977	2.327	14.458	24.942	23.374	18.085	19.883	13.636	2.286	668	Czech Republic
Δανία	175.193	2.100	2.334	4.903	8.623	22.613	23.142	32.239	30.562	23.663	22.736	1.782	496	Denmark
Γερμανία	1.173.741	39.119	55.689	87.255	75.051	121.943	106.391	106.271	96.277	127.710	159.067	134.768	64.200	Germany
Εσθονία	6.876	279	428	880	527	372	2.041	528	620	275	710	186	30	Estonia
Ιρλανδία	98.531	1.490	1.562	2.246	3.195	14.176	18.365	18.688	15.171	13.707	8.351	1.004	576	Ireland
Ελλάδα	222.674	10.964	13.383	19.982	22.760	21.447	20.352	21.022	23.883	18.620	23.124	15.536	11.601	Greece
Ισπανία	18.175	560	471	1.550	1.018	1.842	2.813	2.056	3.033	1.439	1.438	1.160	795	Spain
Γαλλία	232.228	3.931	6.028	8.432	22.784	34.216	25.487	27.840	36.260	28.441	26.557	6.716	5.536	France
Ιταλία	119.188	2.978	2.028	3.518	5.107	8.229	11.157	18.239	36.957	12.405	8.354	7.039	3.177	Italy
Λεττονία	4.610	22	38	76	459	271	486	1.139	1.049	337	402	271	60	Latvia
Λιθουανία	5.276	76	192	198	148	437	804	675	555	896	764	437	94	Lithuania
Λουξεμβούργο	19.504	31	378	822	1.428	2.108	2.232	3.631	3.772	1.548	2.003	1.441	110	Luxembourg
Ουγγαρία	41.084	794	626	1.110	691	1.996	5.402	9.689	7.923	6.393	4.595	1.153	712	Hungary
Μάλτα	6.342	251	147	1.152	165	528	398	765	1.173	728	292	320	423	Malta
Ολλανδία	154.927	1.746	4.884	4.912	10.043	23.031	17.558	23.913	19.281	18.524	21.709	6.638	2.688	Netherlands
Αυστρία	145.002	2.494	2.803	7.320	6.079	16.074	16.861	20.068	17.037	21.720	22.652	9.375	2.519	Austria
Πολωνία	125.331	3.056	4.694	4.577	3.605	11.556	16.978	20.363	22.672	20.297	12.569	3.380	1.584	Poland
Πορτογαλία	11.946	566	631	672	1.211	783	474	2.028	2.015	496	2.614	317	139	Portugal
Ρουμανία	47.084	5.380	3.203	3.304	5.691	6.720	4.398	4.155	3.681	3.722	3.218	1.730	1.882	Romania
Σλοβενία	11.419	526	374	139	429	542	429	4.940	1.371	339	517	1.282	531	Slovenia
Σλοβακία	26.653	194	713	289	475	1.748	3.303	7.463	4.287	5.922	1.764	387	108	Slovak Republic
Φιλανδία	186.745	5.850	5.973	8.647	14.318	23.840	22.755	20.854	18.506	22.296	28.739	9.778	5.189	Finland
Σουηδία	857.700	25.372	32.767	34.717	53.371	103.552	105.917	102.398	108.326	114.020	106.492	41.483	29.285	Sweden
Ηνωμένο Βασίλειο	6.677.722	134.254	168.148	268.706	377.626	715.658	907.952	978.954	1.066.425	915.190	768.897	238.895	137.017	United Kingdom

(συνεχίζεται)

(continued)

ΠΙΝΑΚΑΣ 60.- (συνεχίζεται) - TABLE 60.- (cont'd)

Χώρα Συνήθους Διαμονής	Σύνολο Total	Ιαν. Jan.	Φεβρ. Feb.	Μάρτ. March	Απρ. Apr.	Μάιος May	Ιούν. June	Ιουλ. July	Αύγ. Aug.	Σεπτ. Sept.	Οκτ. Oct.	Νοέμ. Nov.	Δεκ. Dec.	Country of usual Residence
ΕΦΤΑ	764.402	23.000	23.465	60.541	31.848	69.427	92.738	118.944	94.719	104.652	94.240	32.206	18.622	ΕΦΤΑ
Ισλανδία	15.072	91	110	690	756	485	4.120	2.511	798	4.556	562	274	119	Iceland
Νορβηγία	514.070	20.575	21.546	56.297	16.722	42.086	61.574	83.878	63.754	57.922	45.953	26.793	16.970	Norway
Ελβετία (περιλ. Λίχτενστάϊν)	235.260	2.334	1.809	3.554	14.370	26.856	27.044	32.555	30.167	42.174	47.725	5.139	1.533	Switzerland (incl. Liechtenstein)
Σύνολο άλλων Ευρωπαϊκών χωρών (εκτός ΕΦΤΑ)	1.434.906	20.506	18.769	26.509	50.088	143.549	226.570	241.299	268.380	221.174	153.121	44.467	20.474	Total for other European countries (excluding EFTA)
Ρωσία	1.305.211	14.796	12.820	21.298	43.260	130.102	210.904	222.900	245.539	205.786	141.421	38.631	17.754	Russia
Άλλες Ευρωπαϊκές χώρες	129.695	5.710	5.949	5.211	6.828	13.447	15.666	18.399	22.841	15.388	11.700	5.836	2.720	Other European countries
ΆΛΛΕΣ ΧΩΡΕΣ	351.796	12.663	13.595	21.363	21.782	28.068	34.295	44.035	52.765	45.382	32.287	28.799	16.762	OTHER COUNTRIES

ΠΙΝΑΚΑΣ 61.- ΔΙΑΝΥΚΤΕΡΕΥΣΕΙΣ ΚΑΤΟΙΚΩΝ ΚΥΠΡΟΥ ΚΑΤΑ ΜΗΝΑ ΚΑΙ ΤΥΠΟ ΚΑΤΑΛΥΜΑΤΟΣ, 2006-2008

TABLE 61.- NIGHTS SPENT BY RESIDENTS BY MONTH AND TYPE OF ACCOMMODATION, 2006-2008

Μήνας	Σύνολο Total	Ξενοδοχ. & Παρόμοιες Εγκαταστάσεις Hotels & Similar Establishments	Άλλα Συλλογικά Καταλύματα Other Collective Accommodation	Month
2008: ΣΥΝΟΛΟ	1.171.421	1.158.612	12.809	2008: TOTAL
Ιανουάριος	49.714	49.540	174	January
Φεβρουάριος	46.020	45.871	149	February
Μάρτιος	74.195	73.968	227	March
1^ο Τρίμηνο	169.929	169.379	550	1st Quarter
Απρίλιος	63.445	63.050	395	April
Μάιος	62.274	61.991	283	May
Ιούνιος	118.556	117.059	1.497	June
2^ο Τρίμηνο	244.275	242.100	2.175	2nd Quarter
ΠΡΩΤΟ ΕΞΑΜΗΝΟ	414.204	411.479	2.725	FIRST HALF
Ιούλιος	190.227	187.895	2.332	July
Αύγουστος	344.749	338.951	5.798	August
Σεπτέμβριος	68.540	67.857	683	September
3^ο Τρίμηνο	603.516	594.703	8.813	3rd Quarter
Οκτώβριος	52.926	52.302	624	October
Νοέμβριος	45.395	45.077	318	November
Δεκέμβριος	55.380	55.051	329	December
4^ο Τρίμηνο	153.701	152.430	1.271	4nd Quarter
ΔΕΥΤΕΡΟ ΕΞΑΜΗΝΟ	757.217	747.133	10.084	SECOND HALF
2007: ΣΥΝΟΛΟ	1.180.663	1.169.347	11.316	2007: TOTAL
Ιανουάριος	43.809	43.473	336	January
Φεβρουάριος	62.220	61.962	258	February
Μάρτιος	44.398	44.172	226	March
1^ο Τρίμηνο	150.427	149.607	820	1st Quarter
Απρίλιος	66.618	66.178	440	April
Μάιος	77.367	76.678	689	May
Ιούνιος	90.647	89.617	1.030	June
2^ο Τρίμηνο	234.632	232.473	2.159	2nd Quarter
ΠΡΩΤΟ ΕΞΑΜΗΝΟ	385.059	382.080	2.979	FIRST HALF
Ιούλιος	207.992	206.001	1.991	July
Αύγουστος	355.472	350.435	5.037	August
Σεπτέμβριος	85.621	84.999	622	September
3^ο Τρίμηνο	649.085	641.435	7.650	3rd Quarter
Οκτώβριος	47.369	47.086	283	October
Νοέμβριος	38.689	38.476	213	November
Δεκέμβριος	60.461	60.270	191	December
4^ο Τρίμηνο	146.519	145.832	687	4nd Quarter
ΔΕΥΤΕΡΟ ΕΞΑΜΗΝΟ	795.604	787.267	8.337	SECOND HALF
2006: ΣΥΝΟΛΟ	1.128.335	1.114.013	14.322	2006: TOTAL
1^ο Τρίμηνο	146.056	145.845	211	1st Quarter
2^ο Τρίμηνο	225.752	223.829	1.923	2nd Quarter
ΠΡΩΤΟ ΕΞΑΜΗΝΟ	371.808	369.674	2.134	FIRST HALF
3^ο Τρίμηνο	620.970	609.055	11.915	3rd Quarter
4^ο Τρίμηνο	135.557	135.284	273	4nd Quarter
ΔΕΥΤΕΡΟ ΕΞΑΜΗΝΟ	756.527	744.339	12.188	SECOND HALF

ΠΙΝΑΚΑΣ 62.- ΠΟΣΟΣΤΟ ΠΛΗΡΟΤΗΤΑΣ ΣΕ ΞΕΝΟΔΟΧΕΙΑ ΚΑΙ ΠΑΡΟΜΟΙΕΣ ΕΓΚΑΤΑΣΤΑΣΕΙΣ, 1998-2008
TABLE 62.- UTILISATION RATE IN HOTELS AND SIMILAR ESTABLISHMENTS, 1998-2008

Ποσοστά-Percentages			
Περίοδος	Ακαθάριστο Gross	Καθαρό Net	Period
1998	48,0	57,3	1998
1999	54,8	63,0	1999
2000	56,5	65,1	2000
2001	59,7	74,1	2001
2002	49,2	63,0	2002
2003	41,8	57,5	2003
2004	41,9	57,6	2004
2005	44,7	61,6	2005
2006	43,8	59,9	2006
2007	44,7	61,8	2007
2008	45,2	63,5	2008
2007:			2007:
Ιανουάριος	12,8	27,6	January
Φεβρουάριος	16,9	34,5	February
Μάρτιος	20,2	38,1	March
Απρίλιος	32,8	45,2	April
Μάιος	52,2	59,6	May
Ιούνιος	65,8	71,5	June
Ιούλιος	76,2	82,6	July
Αύγουστος	87,2	94,9	August
Σεπτέμβριος	71,3	77,7	September
Οκτώβριος	59,7	69,0	October
Νοέμβριος	23,8	42,9	November
Δεκέμβριος	15,0	32,0	December
2008:			2008:
Ιανουάριος	12,9	28,9	January
Φεβρουάριος	16,4	36,0	February
Μάρτιος	24,4	46,1	March
Απρίλιος	30,5	44,5	April
Μάιος	54,7	63,2	May
Ιούνιος	70,6	78,0	June
Ιούλιος	77,2	84,2	July
Αύγουστος	86,4	94,3	August
Σεπτέμβριος	70,6	78,1	September
Οκτώβριος	59,2	68,9	October
Νοέμβριος	25,0	42,8	November
Δεκέμβριος	14,5	30,1	December

**ΜΕΡΟΣ ΙΧ: ΠΡΟΣΩΠΑ ΠΟΥ ΣΥΜΜΕΤΕΙΧΑΝ ΣΕ ΚΡΟΥΑΖΙΕΡΑ ΞΕΚΙΝΩΝΤΑΣ
ΑΠΟ ΤΗΝ ΚΥΠΡΟ**

PART IX: PERSONS PARTICIPATED IN CRUISES DEPARTING FROM CYPRUS

ΠΙΝΑΚΑΣ 63.- ΠΡΟΣΩΠΑ ΠΟΥ ΣΥΜΜΕΤΕΙΧΑΝ ΣΕ ΚΡΟΥΑΖΙΕΡΑ ΞΕΚΙΝΩΝΤΑΣ ΑΠΟ ΤΗΝ ΚΥΠΡΟ, 1997-2008

TABLE 63.- PERSONS PARTICIPATED IN CRUISES DEPARTING FROM CYPRUS, 1997-2008

Περίοδος	Σύνολο Total	Ξένοι υπήκοοι Foreign citizens	Κύπριοι Cypriots	Period
1997	194.092	169.653	24.439	1997
1998	187.155	151.743	35.412	1998
1999	221.065	175.162	45.903	1999
2000	241.506	198.894	42.612	2000
2001	156.082	120.026	36.056	2001
2002	129.018	80.067	48.951	2002
2003	87.917	48.438	39.479	2003
2004	99.686	52.850	46.836	2004
2005	76.204	41.688	34.516	2005
2006	57.866	29.381	28.485	2006
2007	59.799	30.892	28.907	2007
2008	54.953	28.255	26.698	2008
2008: Ιανουάριος	0	0	0	2008: January
Φεβρουάριος	0	0	0	February
Μάρτιος	0	0	0	March
Απρίλιος	862	498	364	April
Μάιος	4.244	2.891	1.353	May
Ιούνιος	9.264	4.394	4.870	June
Ιούλιος	9.870	4.875	4.995	July
Αύγουστος	10.682	5.705	4.977	August
Σεπτέμβριος	9.812	4.540	5.272	September
Οκτώβριος	8.270	4.632	3.638	October
Νοέμβριος	1.949	720	1.229	November
Δεκέμβριος	0	0	0	December
2007: Ιανουάριος	0	0	0	2007: January
Φεβρουάριος	0	0	0	February
Μάρτιος	0	0	0	March
Απρίλιος	352	331	21	April
Μάιος	5.808	3.523	2.285	May
Ιούνιος	8.214	5.099	3.115	June
Ιούλιος	9.149	4.700	4.449	July
Αύγουστος	16.135	7.586	8.549	August
Σεπτέμβριος	9.356	4.747	4.609	September
Οκτώβριος	10.412	4.858	5.554	October
Νοέμβριος	373	48	325	November
Δεκέμβριος	0	0	0	December

ΜΕΡΟΣ Χ: ΔΙΕΘΝΗ ΣΤΟΙΧΕΙΑ ΤΟΥΡΙΣΜΟΥ

PART X: INTERNATIONAL STATISTICS ON TOURISM

Π Α Ρ Α Ρ Τ Η Μ Α

A P P E N D I X

Ερωτηματολόγια Έρευνας Ταξιδιωτών
Questionnaires of Passenger Survey

Inter. Code <input style="width: 50px;" type="text"/>		Ser. No. <input style="width: 50px;" type="text"/>																					
1. Date <input style="width: 20px;" type="text"/> <input style="width: 20px;" type="text"/> <input style="width: 20px;" type="text"/>	2. Airport <input style="width: 50px;" type="text"/>	3. Day M T W T F S S 1 2 3 4 5 6 7	4. Shift 0.00-7.59 8.00-15.59 16.00-24.00 1 2 3																				
Flight company: 5. Flight coming from: <input style="width: 50px;" type="text"/>		15. In which part of the country do you intend to stay <u>most</u> of your nights? Paralimni, Protaras 1 Ayia Napa 2 Larnaka 3 Lemesos 4 Pafos 5 Polis 6 Lefkosia 7 Other 8																					
6. Sex Male 1 Female 2	7. Year of birth <input style="width: 20px;" type="text"/> <input style="width: 20px;" type="text"/> <input style="width: 20px;" type="text"/>	16. In what type of accommodation will you be staying? Hotel/tourist establishment 1 With friends and relatives 2 Owned residence 3 Elsewhere 4																					
8. Country of birth <input style="width: 50px;" type="text"/>	9. Nationality <input style="width: 50px;" type="text"/>	17. How long have you stayed abroad? Less than 1 year 1 1 year or more 2																					
10. What is the country of your usual residence for most of the last 12 months; <input style="width: 50px;" type="text"/>	18. What will be your occupation in Cyprus? <input style="width: 50px;" type="text"/>																						
11. What is the purpose of your travel to Cyprus; TOURISM/SHORT VISIT Short visit for holidays 1 Visiting friends and relatives 2 Short visit for business 3 Health reasons 4 Study and/or training 5 EMPLOYMENT/SETTLEMENT IN CYPRUS Employment 6 Settlement 7 Permanent settlement (Cypriot Origin) 8 Returning home from work abroad 9 RESIDENTS RETURNING Returning to Cyprus from holidays abroad 10 Returning to Cyprus from business trip 11 Returning home form religious and pilgrimage trip 12 Returning home after health treatment abroad 13 Other (specify) <input style="width: 50px;" type="text"/> CYPRIOI STUDENTS Cypriot student coming for holidays/short visit 14 Returning home after completion of studies abroad 15		19. In what kind of bussines/industry are you going to work? <input style="width: 50px;" type="text"/>																					
12. How long do you intend to stay in Cyprus? Less than 3 months 1 3 to less than 12 months 2 1 year or more (limited duration) 3 Unlimited duration 4		20. Will you be..... Self-employed 1 Employee 2 Other 3 Not stated/Don't know 4																					
13. Have you already fixed a date for departure? Yes 1 No 2 a. When will you be leaving? <input style="width: 20px;" type="text"/> <input style="width: 20px;" type="text"/> <input style="width: 20px;" type="text"/> <input style="width: 20px;" type="text"/> b. Approximately how many nights do you intend to stay? <input style="width: 50px;" type="text"/>		21. What is the highest level of education you attained? Never attended school / Not completed primary 1 Primary 2 Secondary/lower level (3 years) 3 Secondary/higher level (6 years) 4 Third level - non University 5 University 6 Doctorate's degree 7																					
14. Are you travelling on a package tour? Yes 1 No 2		22. Where will you stay in Cyprus? <input style="width: 50px;" type="text"/>																					
		23. Are you travelling with other members of your family who intend to stay? Yes 1 No 2 Sex: M F Age <table style="margin-left: 20px;"> <tr> <td>M</td><td>F</td><td>Age</td><td></td></tr> <tr> <td><input style="width: 20px;" type="text"/></td><td><input style="width: 20px;" type="text"/></td><td><input style="width: 50px;" type="text"/></td><td rowspan="5" style="font-size: 3em; vertical-align: middle;">}</td></tr> <tr> <td><input style="width: 20px;" type="text"/></td><td><input style="width: 20px;" type="text"/></td><td><input style="width: 50px;" type="text"/></td></tr> <tr> <td><input style="width: 20px;" type="text"/></td><td><input style="width: 20px;" type="text"/></td><td><input style="width: 50px;" type="text"/></td></tr> <tr> <td><input style="width: 20px;" type="text"/></td><td><input style="width: 20px;" type="text"/></td><td><input style="width: 50px;" type="text"/></td></tr> <tr> <td><input style="width: 20px;" type="text"/></td><td><input style="width: 20px;" type="text"/></td><td><input style="width: 50px;" type="text"/></td></tr> </table>		M	F	Age		<input style="width: 20px;" type="text"/>	<input style="width: 20px;" type="text"/>	<input style="width: 50px;" type="text"/>	}	<input style="width: 20px;" type="text"/>	<input style="width: 20px;" type="text"/>	<input style="width: 50px;" type="text"/>	<input style="width: 20px;" type="text"/>	<input style="width: 20px;" type="text"/>	<input style="width: 50px;" type="text"/>	<input style="width: 20px;" type="text"/>	<input style="width: 20px;" type="text"/>	<input style="width: 50px;" type="text"/>	<input style="width: 20px;" type="text"/>	<input style="width: 20px;" type="text"/>	<input style="width: 50px;" type="text"/>
M	F	Age																					
<input style="width: 20px;" type="text"/>	<input style="width: 20px;" type="text"/>	<input style="width: 50px;" type="text"/>	}																				
<input style="width: 20px;" type="text"/>	<input style="width: 20px;" type="text"/>	<input style="width: 50px;" type="text"/>																					
<input style="width: 20px;" type="text"/>	<input style="width: 20px;" type="text"/>	<input style="width: 50px;" type="text"/>																					
<input style="width: 20px;" type="text"/>	<input style="width: 20px;" type="text"/>	<input style="width: 50px;" type="text"/>																					
<input style="width: 20px;" type="text"/>	<input style="width: 20px;" type="text"/>	<input style="width: 50px;" type="text"/>																					
		24. a. Which country have you visited on this trip? <input style="width: 50px;" type="text"/> b. How many nights have you stayed abroad? <input style="width: 50px;" type="text"/>																					

Κωδ. Ερευνητή <input type="text"/>		Αυξ. Αρ. <input type="text"/>	
1. Ημερ. <input type="text"/>	2. Αεροδρ. <input type="text"/>	3. Μέρα Δ Τ Τ Π Π Σ Κ 1 2 3 4 5 6 7	4. Βάρδια 0.00-7.59 8.00-15.59 16.00-24.00 1 2 3
Αεροπορική εταιρία:		15. Σε ποιο μέρος της Κύπρου σκοπεύετε να μείνετε τον <u>περισσότερο</u> χρόνο της παραμονής σας;	
5. Πτήση από: <input type="text"/>		Παραλίμνι, Πρωταράς 1 Αγία Νάπα 2 Λάρνακα 3 Λεμεσός 4 Πάφος 5 Πόλις 6 Λευκωσία 7 Αλλού 8	
6. Φύλο Άντρας 1 Γυναίκα 2		16. Σε τι είδους κατάλυμα θα μένετε;	
7. Έτος γέννησης <input type="text"/>		Ξενοδοχείο/τουριστικό κατάλυμα 1 Με συγγενείς και φίλους 2 Ιδιόκτητη κατοικία 3 Αλλού 4	
8. Χώρα γέννησης <input type="text"/>		17. Πόσο καιρό είχατε τη συνήθη διαμονή σας εκτός Κύπρου;	
9. Υπηκοότητα <input type="text"/>		Λιγότερο από 1 χρόνο 1 Ένα χρόνο ή περισσότερο 2	
10. Ποια η χώρα συνήθους διαμονής σας τους τελευταίους 12 μήνες; <input type="text"/>		18. Ποιο θα είναι το επάγγελμά σας στην Κύπρο; <input type="text"/>	
11. Ποιος ο σκοπός του ταξιδιού σας στην Κύπρο; ΤΟΥΡΙΣΜΟΣ / ΜΙΚΡΗΣ ΔΙΑΡΚΕΙΑΣ ΕΠΙΣΚΕΨΗ		19. Σε τι είδος επιχείρηση θα εργαστείτε; <input type="text"/>	
Επίσκεψη για διακοπές/αναψυχή 1		20. Στην εργασία σας θα είστε...	
Επίσκεψη σε φίλους και συγγενείς..... 2		Αυτοεργαζόμενος 1	
Επαγγελματικοί λόγοι (Business)..... 3		Υπάλληλος 2	
Ιατρικοί λόγοι..... 4		Άλλο 3	
Σπουδές ή/και εκπαίδευση..... 5		Δε δηλώθηκε/Δε ξέρω 4	
ΑΠΑΣΧΟΛΗΣΗ/ΕΓΚΑΤΑΣΤΑΣΗ ΣΤΗΝ ΚΥΠΡΟ		21. Ποιο είναι το ποιο ψηλό επίπεδο μόρφωσής σας;	
Απασχόληση..... 6		Δεν πήγα καθόλου σχολείο/Δεν τέλειωσα το δημοτικό 1	
Εγκατάσταση..... 7		Δημοτικό 2	
Μόνιμη εγκατάσταση (Επαναπατριζόμενος)..... 8		Γυμνάσιο (3 χρόνια) 3	
Επιστρέφω στην Κύπρο μετά από εργασία στο εξωτερικό 9		Λύκειο (6 χρόνια) 4	
ΕΠΙΣΤΡΟΦΗ ΚΑΤΟΙΚΩΝ ΚΥΠΡΟΥ		Τριτοβάθμια - μη Πανεπιστημιακή 5	
Επιστρέφω στην Κύπρο από διακοπές στο εξωτερικό..... 10		Πανεπιστήμιο 6	
Επιστρέφω στην Κύπρο από επαγγελματικό ταξίδι..... 11		Διδακτορικό 7	
Επιστρέφω από προσκύνημα..... 12		22. Πού θα είναι η συνήθης διαμονή σας στην Κύπρο; <input type="text"/>	
Επιστρέφω από ταξίδι ιατρικού σκοπού..... 13		23. Στο ταξίδι σας αυτό συνοδεύεστε από άλλα μέλη της οικογένειάς σας (για εγκατάσταση);	
Άλλος λόγος (προσδιορίστε) <input type="text"/>		Ναι 1 Όχι 2	
ΚΥΠΡΙΟΙ ΦΟΙΤΗΤΕΣ		Φύλο Ηλικία	
Κύπριος φοιτητής που έρχεται για διακοπές 14		Α Γ	
Επιστρέφω μετά τη συμπλήρωση σπουδών στο εξωτερικό 15		1 2	
12. Για πόσο χρόνο σκοπεύετε να μείνετε στην Κύπρο;		1 2	
Λιγότερο από 3 μήνες..... 1		1 2	
3 με λιγότερο από 12 μήνες..... 2		1 2	
1 χρόνο ή περισσότερο..... 3		1 2	
Απεριόριστη διάρκεια..... 4		1 2	
13. Έχετε ήδη ορίσει ημερομηνία για την αναχώρησή σας;		1 2	
Ναι 1 Όχι 2		1 2	
α. Πότε φεύγετε; <input type="text"/>		14	
β. Πόσες νύχτες σκοπεύετε να μείνετε? <input type="text"/>		24	
14. Ταξιδεύετε με οργανωμένο ταξιδιωτικό πακέτο;		24. α. Ποια χώρα επισκεφτήκατε σ' αυτό το ταξίδι; <input type="text"/>	
Ναι 1 Όχι 2		β. Πόσες νύχτες μείνατε στο εξωτερικό; <input type="text"/>	

PASSENGER SURVEY - DEPARTURES (RESIDENTS OF CYPRUS)
ΕΡΕΥΝΑ ΤΑΞΙΔΙΩΤΩΝ - ΑΝΑΧΩΡΗΣΕΙΣ (ΚΑΤΟΙΚΟΙ ΚΥΠΡΟΥ)

Ser. No. Flight No. Flight to
A/A Αρ. πτήσης Πτήση προς.....

1. Interviewer Κωδ. Απογραφέα <input type="text"/>		2. Airport Αεροδρόμιο <input type="text"/>		3. Sample No. Αρ. Δείγματος <input type="text"/>		4. Day M T W T F S S Μέρα 1 2 3 4 5 6 7							
5. Shift Βάρδια		0.00-7.59 1		8.00-15.59 2		16.00-23.59 3		6. Date Ημερομ. <input type="text"/>					
7. Sex: Male Φύλο Άντρας ----- <input type="text"/>		Female Γυναίκα ---- <input type="text"/>		15. In what kind of bussines/industry did you work? Σε τι είδος επιχείρηση εργαζόσασταν; <input type="text"/>									
8. Year of birth Έτος γέννησης ----- <input type="text"/>		16. Were you..... Στην εργασία σας ήσασταν..... Self-employed Αυτοεργαζόμενος ----- <input type="text"/>											
9. Country of birth Χώρα γέννησης ----- <input type="text"/>		Employee Υπάλληλος ----- <input type="text"/>		Other Άλλο ----- <input type="text"/>									
10. Nationality / Υπηκοότητα What nationality passport do you hold? Ποιάς υπηκοότητας είναι το διαβατήριό σας; ----- <input type="text"/>		17. What is the highest level of education you attained? Ποιο είναι το ποιο ψηλό επίπεδο μόρφωσής σας; Never attended school / Not completed primary Δεν πήγα καθόλου σχολείο / Δεν τέλειωσα το δημοτικό----- <input type="text"/>											
11. Which country are you going to visit/stay? Ποιά χώρα θα επισκεφθείτε/μείνετε; ----- <input type="text"/>		Primary Δημοτικό ----- <input type="text"/>		Secondary/lower level (3 years) Γυμνάσιο (3 χρόνια)----- <input type="text"/>		Secondary/Higher level (6 years) Λύκειο (6 χρόνια)----- <input type="text"/>		Third level - non University Τριτοβάθμια - μη Πανεπιστημιακή----- <input type="text"/>		University Πανεπιστήμιο ----- <input type="text"/>			
12. What is the purpose of your travel abroad? Ποιός είναι ο σκοπός του ταξιδιού σας στο εξωτερικό; Holidays, leisure, recreation Διακοπές, αναψυχή ----- <input type="text"/>		Health reasons Ιατρικοί λόγοι ----- <input type="text"/>		Religion and pilgrimage Θρησκευτικοί λόγοι, προσκύνημα ----- <input type="text"/>		Business and professional Επαγγελματικοί λόγοι, συνέδρια κλπ. ----- <input type="text"/>		Studies and training Σπουδές και εκπαίδευση ----- <input type="text"/>		To work abroad Για να εργαστώ στο εξωτερικό ----- <input type="text"/>			
Settlement Εγκατάσταση ----- <input type="text"/>		Leaving permanently after studying in Cyprus Φεύγω οριστικά μετά από σπουδές στην Κύπρο ----- <input type="text"/>		Leaving permanently after working in Cyprus Φεύγω οριστικά μετά από εργασία στην Κύπρο ----- <input type="text"/>		Other (specify) Άλλος (προσδιορίστε) ----- <input type="text"/>		18. When did you first come to stay in Cyprus? Πότε ήλθατε για πρώτη φορά για εγκατάσταση στην Κύπρο; <input type="text"/>		19. Where in Cyprus was your usual residence ? Στην Κύπρο πού ήταν η συνήθης διαμονή σας ; ----- <input type="text"/>			
13. How long do you intend to stay abroad? Για πόσο χρόνο σκοπεύετε να μείνετε στο εξωτερικό; Less than 3 months Λιγότερο από 3 μήνες ----- <input type="text"/>		From 3 to less than 12 months Από 3 με λιγότερο από 12 μήνες ----- <input type="text"/>		1 year or more (limited duration) 1 χρόνο ή περισσότερο (περιορισμένη διάρκεια) ----- <input type="text"/>		Unlimited Απεριόριστη διάρκεια ----- <input type="text"/>		20. Are you leaving with other members of your family? Φεύγουν μαζί σας και άλλα μέλη της οικογενείας σας; Yes-Ναι <input type="text"/>		No-Όχι <input type="text"/>			
14. What was your occupation (in Cyprus)? Ποιο ήταν το επάγγελμά σας (στην Κύπρο); ----- <input type="text"/>		Sex/Φύλο M/A F/Γ Age/Ηλικία <input type="text"/>		Sex/Φύλο M/A F/Γ Age/Ηλικία <input type="text"/>		ASK Q. 21 ONLY THOSE LEAVING PERMANENTLY AFTER STUDYING IN CYPRUS (IE Q. 12=43) ΡΩΤΑ ΜΟΝΟ ΟΣΟΥΣ ΦΕΥΓΟΥΝ ΟΡΙΣΤΙΚΑ ΜΕΤΑ ΑΠΟ ΣΠΟΥΔΕΣ ΣΤΗΝ ΚΥΠΡΟ (Δηλ. Ερ. 12=43)		21. How much did you spend in Cyprus during the last 12 months? Πόσα ξοδέψατε στην Κύπρο τους τελευταίους 12 μήνες; € <input type="text"/>					

Ser. No
A/A

PASSENGER SURVEY - DEPARTURES
ΕΡΕΥΝΑ ΤΑΞΙΔΙΩΤΩΝ - ΑΝΑΧΩΡΗΣΕΙΣ

FOR NON RESIDENTS OF CYPRUS
ΓΙΑ ΜΗ ΚΑΤΟΙΚΟΥΣ ΚΥΠΡΟΥ

1. Interviewer Κωδ. Απογραφέα <input type="text"/>	2. Airport Αεροδρόμιο <input type="text"/>	3. Sample No. Αρ. Δείγματος <input type="text"/> <input type="text"/> <input type="text"/>	4. Day Μ Τ W T F S S Μέρα 1 2 3 4 5 6 7
5. Shift Βάρδια	0.00-7.59 1	8.00-15.59 2	16.00-23.59 3
6. Date Ημερομ.		<input type="text"/> <input type="text"/> <input type="text"/> <input type="text"/> <input type="text"/> <input type="text"/>	

7. Country of usual residence
Χώρα συνήθους διαμονής
.....

8. Flight No.
Αρ. πτήσης

9. Flight to
Πτήση προς

10. Nationality
What nationality passport do you hold?
Υπηκοότητα
Ποιάς υπηκοότητας είναι το διαβατήριό σας;
.....

11. Sex: Male 1
Φύλο Άντρας
Female 2
Γυναίκα

12. Year of birth
Έτος γέννησης

13. When did you arrive in Cyprus for this visit?
Ποιά η ημερομηνία άφιξης σας στην Κύπρο;
Day Month Year
Μέρα Μήνας Χρόνος

14. Is this your first visit to Cyprus?
Είναι αυτή η πρώτη επίσκεψή σας στην Κύπρο;
Yes 1 → Q.16
Ναι
No 2
Όχι

15a How many previous visits have you made to Cyprus?
Πόσες φορές έχετε επισκεφθεί την Κύπρο προηγουμένως;
Only once 1
Μία μόνο
Twice or more 2
Δύο ή περισσότερες

15b. What was the date of your last visit?
Ποιά η ημερομηνία της τελευταίας σας επίσκεψης;
Month Year
Μήνας Χρόνος

15c. Was your last visit for holidays?
Η τελευταία σας επίσκεψη ήταν για διακοπές;
Yes 1
Ναι
No 2
Όχι

16. What was the main reason for this visit to Cyprus?
Ποιός ο κύριος λόγος γι' αυτή σας την επίσκεψη στην Κύπρο;
Holidays, leisure, recreation 11
Διακοπές, αναψυχή
Visiting friends and relatives 12
Επίσκεψη σε φίλους και συγγενείς
Health reasons 13
Ιατρικοί λόγοι
Religion and pilgrimage 14
Θρησκευτικοί λόγοι, προσκύνημα
Incentive 15
Ταξίδι κινήτρων
Business and professional 21
Επαγγελματικοί λόγοι
Conference 22
Συνέδριο
Temporary employment (for less than 1 year) 31
Προσωρινή απασχόληση (λιγότερο από ένα χρόνο)
Studying or training (for less than 1 year) 32
Σπουδές ή εκπαίδευση (λιγότερο από ένα χρόνο) --
Other (specify) → Q. 18
Άλλος (προσδιορίστε)
Ep. 18

17. How much did you spend in total during your stay in Cyprus? (€)
Πόσα ξοδέψατε συνολικά κατά την παραμονή σας στην Κύπρο; (€)
 → End
Τέλος

18. In what type of accommodation did you stay while in Cyprus? (Give the name of hotel/hotel apartment etc.)

Σε τι είδους κατάλυμα μείνατε στην Κύπρο; (Δώστε το όνομα του ξενοδοχείου/καταλύματος κλπ.)

	Type Τύπος	Nights Νύχτες	Terms of Stay Όροι διαμονής			
			A/O	B/B	H/B	F/B
PAID ACCOMMODATION ΔΙΑΜΟΝΗ ΜΕ ΠΛΗΡΩΜΗ						
Hotels and other tourist accommodation establishments Ξενοδοχεία και άλλα τουριστικά καταλύματα						
.....	1 _ _	→ 1	2	3	4
.....	1 _ _	→ 1	2	3	4
.....	1 _ _	→ 1	2	3	4
.....	1 _ _	→ 1	2	3	4
.....	1 _ _	→ 1	2	3	4
.....	1 _ _	→ 1	2	3	4
Tourist Camp site Τουριστική κατασκήνωση	20				
Other type of paid accommodation Άλλος τύπος ιδιωτικού καταλύματος	30				
FREE ACCOMMODATION ΔΩΡΕΑΝ ΔΙΑΜΟΝΗ						
Owned residence Ιδιόκτητη κατοικία	40				
With friends and relatives Με φίλους και συγγενείς	50				
Other type of free accommodation Άλλος τύπος δωρεάν καταλύματος	60				

19. In which part or parts of the country did you stay?

Σε ποιο ή ποιά μέρη της Κύπρου μείνατε;

- Paralimni/Protaras
Παραλίμνι/Πρωταράς 1
- Ayia Napa
Αγία Νάπα 2
- Larnaka
Λάρνακα 3
- Lemesos
Λεμεσός 4
- Pafos
Πάφος 5
- Polis
Πόλις 6
- Lefkosia
Λευκωσία 7
- Other (specify)
Άλλού (προσδιορίστε)
-

20. Have you taken a mini cruise outside the country during your stay in Cyprus?

Έχετε πάει οποιαδήποτε μίνι κρουαζιέρα εκτός Κύπρου κατά τη διάρκεια της παραμονής σας;

Yes/Ναι 1

No/Όχι 2 → Q.23a
Ερ.23α

21. To which country did you go and how many nights did you stay?

Σε ποιά χώρα πήγατε και πόσες νύχτες μείνατε;

Name of country
Όνομα χώρας

Number of nights on cruise
Αριθμός διανυκτερεύσεων στην κρουαζιέρα.....

22. How many nights have you actually spent in Cyprus (excluding nights for cruise)?

Ακριβώς πόσες νύχτες μείνατε στην Κύπρο (εκτός των διανυκτερεύσεων στην κρουαζιέρα);

Number of nights in Cyprus
Αριθμός διανυκτερεύσεων στην Κύπρο.....

<p>23a. Are you travelling alone or with other persons who share the expenses with you? <i>Ταξιδεύετε μόνος/η σας ή με άλλα πρόσωπα με τα οποία μοιράζεστε τα έξοδα;</i></p> <p>Alone ----- <input style="width: 20px; height: 20px; text-align: center;" type="text" value="1"/> → Q.24 <i>Μόνος</i></p> <p>With one or more persons ----- <input style="width: 20px; height: 20px; text-align: center;" type="text" value="2"/> <i>Με άλλο/α πρόσωπο/α</i></p> <p>23b. How many are these persons excluding yourself? <i>Πόσα είναι αυτά τα άτομα εκτός από εσάς;</i></p> <p>Number of persons ----- <input style="width: 30px; height: 20px;" type="text"/> <i>Αριθμός προσώπων</i></p>	<p>23c. What is their age and sex? <i>Πόσοι άντρες και πόσες γυναίκες κατά ηλικία;</i></p> <table style="width:100%; border-collapse: collapse;"> <thead> <tr> <th style="width:70%;"></th> <th style="width:15%; text-align: center;">Males <i>Άντρες</i></th> <th style="width:15%; text-align: center;">Females <i>Γυναίκες</i></th> </tr> </thead> <tbody> <tr> <td>Under 2 / Κάτω των 2 ----- No./Αρ.</td> <td style="text-align: center;">.....</td> <td style="text-align: center;">.....</td> </tr> <tr> <td>2-6 ----- No./Αρ.</td> <td style="text-align: center;">.....</td> <td style="text-align: center;">.....</td> </tr> <tr> <td>7-11 ----- No./Αρ.</td> <td style="text-align: center;">.....</td> <td style="text-align: center;">.....</td> </tr> <tr> <td>12-14 ----- No./Αρ.</td> <td style="text-align: center;">.....</td> <td style="text-align: center;">.....</td> </tr> <tr> <td>15-19 ----- No./Αρ.</td> <td style="text-align: center;">.....</td> <td style="text-align: center;">.....</td> </tr> <tr> <td>20-31 ----- No./Αρ.</td> <td style="text-align: center;">.....</td> <td style="text-align: center;">.....</td> </tr> <tr> <td>32-44 ----- No./Αρ.</td> <td style="text-align: center;">.....</td> <td style="text-align: center;">.....</td> </tr> <tr> <td>45-64 ----- No./Αρ.</td> <td style="text-align: center;">.....</td> <td style="text-align: center;">.....</td> </tr> <tr> <td>65 and over/65 και πάνω ----- No./Αρ.</td> <td style="text-align: center;">.....</td> <td style="text-align: center;">.....</td> </tr> </tbody> </table>		Males <i>Άντρες</i>	Females <i>Γυναίκες</i>	Under 2 / Κάτω των 2 ----- No./Αρ.	2-6 ----- No./Αρ.	7-11 ----- No./Αρ.	12-14 ----- No./Αρ.	15-19 ----- No./Αρ.	20-31 ----- No./Αρ.	32-44 ----- No./Αρ.	45-64 ----- No./Αρ.	65 and over/65 και πάνω ----- No./Αρ.
	Males <i>Άντρες</i>	Females <i>Γυναίκες</i>																													
Under 2 / Κάτω των 2 ----- No./Αρ.																													
2-6 ----- No./Αρ.																													
7-11 ----- No./Αρ.																													
12-14 ----- No./Αρ.																													
15-19 ----- No./Αρ.																													
20-31 ----- No./Αρ.																													
32-44 ----- No./Αρ.																													
45-64 ----- No./Αρ.																													
65 and over/65 και πάνω ----- No./Αρ.																													

24. Are you travelling on package tour?
Ταξιδεύετε με οργανωμένο ταξιδιωτικό πακέτο; Yes No
Ναι ----- *Όχι* -----

25. Can you please tell us the total expenditure you have met for you and your travel party on this trip in Cyprus?
Μπορείτε παρακαλώ να μου πείτε τα συνολικά έξοδα που πληρώσατε για σας και τα υπόλοιπα άτομα που ταξιδεύουν μαζί σας σ' αυτό το ταξίδι στην Κύπρο;

	Amount <i>Ποσό</i>	Currency <i>Νόμισμα</i>	Code <i>Κωδικός</i>
NON-PACKAGE TRAVEL - ΜΗ ΟΡΓΑΝΩΜΕΝΟ ΤΑΞΙΔΙ			
Total expenditure made for your trip in Cyprus <i>Σύνολο εξόδων που είχατε για το ταξίδι αυτό στην Κύπρο</i>
PACKAGE TRAVEL - ΟΡΓΑΝΩΜΕΝΟ ΤΑΞΙΔΙ			
Package <i>Πακέτο</i>
Additional expenses <i>Επιπρόσθετα έξοδα</i>

→ Q.27b
Ερ.27β

PACKAGE TRAVEL ONLY - ΜΟΝΟ ΓΙΑ ΟΡΓΑΝΩΜΕΝΟ ΤΑΞΙΔΙ

26. Which of the following were included in the package?
Ποια από τα πιο κάτω περιλαμβάνονται στο πακέτο;

Transport to and from Cyprus <i>Μεταφορά προς και από την Κύπρο</i> -----	Yes <i>Ναι</i>	<input style="width: 20px; height: 20px; text-align: center;" type="text" value="1"/>	No <i>Όχι</i>	<input style="width: 20px; height: 20px; text-align: center;" type="text" value="2"/>
Accommodation <i>Διαμονή</i> -----		<input style="width: 20px; height: 20px; text-align: center;" type="text" value="1"/>		<input style="width: 20px; height: 20px; text-align: center;" type="text" value="2"/>
Tours in Cyprus <i>Ξεναγήσεις στην Κύπρο</i> -----		<input style="width: 20px; height: 20px; text-align: center;" type="text" value="1"/> → <input style="width: 30px; height: 20px;" type="text"/>		<input style="width: 20px; height: 20px; text-align: center;" type="text" value="2"/>
Car hire <i>Ενοίκιαση αυτοκινήτου</i> -----		<input style="width: 20px; height: 20px; text-align: center;" type="text" value="1"/> → <input style="width: 30px; height: 20px;" type="text"/>		<input style="width: 20px; height: 20px; text-align: center;" type="text" value="2"/>
Mini cruise outside country <i>Μίνι-κρουαζιέρα εκτός Κύπρου</i> -----		<input style="width: 20px; height: 20px; text-align: center;" type="text" value="1"/>		<input style="width: 20px; height: 20px; text-align: center;" type="text" value="2"/>
Other (e.g. transportation from and to airport, etc) <i>Άλλα (π.χ. μεταφορά από και προς αεροδρόμιο, κλπ)</i> -----		<input style="width: 20px; height: 20px; text-align: center;" type="text" value="1"/>		<input style="width: 20px; height: 20px; text-align: center;" type="text" value="2"/>

→ Q.27a
Ερ.27α

