



ΚΥΠΡΙΑΚΗ ΔΗΜΟΚΡΑΤΙΑ  
REPUBLIC OF CYPRUS

**ΣΤΑΤΙΣΤΙΚΕΣ ΤΟΥΡΙΣΜΟΥ**  
**TOURISM STATISTICS**  
**2009**

---

***ΣΤΑΤΙΣΤΙΚΗ ΥΠΗΡΕΣΙΑ***  
***STATISTICAL SERVICE***

---

Στατιστικές Τουρισμού ● Σειρά II ● Αρ. Έκθεσης 7  
Tourism Statistics ● Series II ● Report No. 7

Διατίθεται από το Τυπογραφείο της Κυπριακής Δημοκρατίας  
Obtainable from the Printing Office of the Republic of Cyprus

**Τιμή /Price : €6,50**

**ISSN: 2672-8028**

© *Copyright: 2011 Κυπριακή Δημοκρατία/Republic of Cyprus*

*Αναδημοσίευση επιτρέπεται με την προϋπόθεση ότι θ' αναφέρεται η πηγή.*

*Quotations are permitted on the condition that the source is stated.*

## ΠΡΟΛΟΓΟΣ

Η ετήσια Έκθεση «Στατιστικές Τουρισμού» που δημοσιεύεται από το 1973, παρέχει στοιχεία για τη διακίνηση των ταξιδιωτών, την τουριστική κίνηση, τις διανυκτερεύσεις στα τουριστικά καταλύματα, και τη διακίνηση μονίμων κατοίκων.

Τα περισσότερα στοιχεία παρουσιάζονται διαχρονικά και αφορούν τις αφίξεις για τις διάφορες κατηγορίες ταξιδιωτών, σε συσχετισμό με το μέσο ταξιδιού, σκοπό επίσκεψης, χώρα διαμονής, διάρκεια παραμονής, είδος καταλύματος κλπ.

Σχετικά με τα έσοδα από τον τουρισμό, στην έκθεση παρουσιάζονται τα συνολικά καθώς επίσης και η κατά κεφαλή και ημερήσιες δαπάνες των τουριστών κατά χώρα συνήθους διαμονής, τύπο τουριστικού καταλύματος κλπ.

Με τη σταδιακή κατάργηση από το 1989 των δελτίων άφιξης και αναχώρησης για διάφορες κατηγορίες ταξιδιωτών, τα στοιχεία για την περίοδο Μαΐου 1990 - Μαΐου 1997 δεν είναι απόλυτα συγκρίσιμα με προηγούμενα χρόνια, ορισμένα βασίζονται σε εκτιμήσεις, ενώ άλλα δεν είναι διαθέσιμα. Από τον Ιούνιο 1997 διεξάγεται δειγματοληπτική Έρευνα ταξιδιωτών στις αφίξεις στα αεροδρόμια η οποία αποτελεί τη βασική πηγή πληροφοριών για τις διάφορες κατηγορίες ταξιδιωτών. Οι αφίξεις από τα λιμάνια επιλέγονται και κωδικοποιούνται απευθείας από τα μανιφέστα των πλοίων.

Από το 2002, η έκθεση περιλαμβάνει ξεχωριστό μέρος με πίνακες για τα έσοδα από τον τουρισμό. Τα στοιχεία αυτά προκύπτουν από την Έρευνα Ταξιδιωτών στις αναχωρήσεις την οποία διεξάγει η Στατιστική Υπηρεσία από τον Απρίλιο του 2002.

Η έκθεση ετοιμάστηκε από τον κα Α. Παναγίδου και άλλο προσωπικό του τομέα Δημογραφίας, Κοινωνικών Στατιστικών και Τουρισμού κάτω από την εποπτεία της κας Δ. Κυριακίδου, Προϊσταμένης του τομέα

Γ. Χρ. Γεωργίου,  
Διευθυντής  
Στατιστικής Υπηρεσίας.

Ιανουάριος, 2011

## PREFACE

The annual report "Tourism Statistics" published since 1973, presents data on the movement of travellers, tourist flow, overnight stays in tourist accommodation as well as data on the movement of permanent residents.

Most of the data are presented in time-series and refer to arrivals for the various categories of travellers by mode of travel, purpose of visit, country of residence, length of stay, kind of accommodation etc.

With reference to revenue from tourism, the report presents data on the total revenue as well as data on per person and per day expenditure of tourists by country of usual residence, type of tourist accommodation etc.

Due to the gradual abolition since 1989 of the arrival and departure cards for various categories of travellers, figures for the period of May 1990 – May 1997 are no longer strictly comparable with previous years, some are based on estimations while other figures are not available. Since June 1997 the main source of information for the various categories of travellers, is the Passenger Survey which covers arrivals at airports. Arrivals at the ports are sampled and coded directly from the manifests of ships.

As from 2002, the report includes a separate set of tables covering revenue from tourism. This data is collected in the framework of the Passenger Survey at the points of departure carried out by the Statistical Service as from April 2002.

The Report has been prepared by Mrs. L. Panayidou and other staff of the Demography, Social Statistics and Tourism Division under the general supervision of Mrs. D. Kyriakides, Head of the Division

G. Chr. Georgiou,  
Director  
Statistical Service.

January, 2011



<u>ΠΕΡΙΕΧΟΜΕΝΑ</u>	<u>Σελίδα</u> <u>Page</u>	<u>CONTENTS</u>
<b>ΠΡΟΛΟΓΟΣ</b>	<b>3</b>	<b>PREFACE</b>
<b>ΠΕΡΙΕΧΟΜΕΝΑ</b>	<b>5</b>	<b>CONTENTS</b>
<b>I. ΕΙΣΑΓΩΓΗ</b>	<b>13</b>	<b>I. INTRODUCTION</b>
<b>ΚΥΡΙΑ ΠΟΡΙΣΜΑΤΑ</b>		<b>MAIN FINDINGS</b>
1. Γενικές εξελίξεις το 2009	13	1. General developments in 2009
2. Ταξιδιώτες	14	2. Travellers
3. Επισκέπτες	14	3. Visitors
4. Ημερήσιοι επισκέπτες	15	4. Same-day visitors
5. Περιηγητές	15	5. Tourists
6. Έσοδα από τον τουρισμό	17	6. Revenue from tourism
7. Κάτοικοι Κύπρου	18	7. Residents
8. Δαπάνες κατοίκων Κύπρου στο εξωτερικό	20	8. Expenditure of residents of Cyprus traveling abroad
9. Τουριστικά καταλύματα και διανυκτερεύσεις	20	9. Tourist accommodation and nights spent
10. Πρόσωπα που συμμετείχαν σε κρουαζιέρα	21	10. Persons participated in cruises
<b>II. Κάλυψη στοιχείων</b>	<b>21</b>	<b>II. Coverage of data presented</b>
<b>III. Πηγές στοιχείων</b>	<b>22</b>	<b>III. Sources of data</b>
<b>IV. Ορισμοί όρων που χρησιμοποιούνται</b>	<b>24</b>	<b>IV. Definitions</b>
<b>V. Σύμβολα που χρησιμοποιούνται</b>	<b>26</b>	<b>V. Symbols used</b>
<b>ΔΙΑΓΡΑΜΜΑΤΑ</b>		<b>FIGURES</b>
Διάγραμμα 1- Αφίξεις ταξιδιωτών, κατά μέσο ταξιδιού, 1991-2009.	14	Figure 1- Arrivals of travellers, by mode of travel, 1991-2009.
Διάγραμμα 2- Αφίξεις περιηγητών, 1990-2009.	15	Figure 2- Arrivals of tourists, 1990-2009.
Διάγραμμα 3- Αφίξεις περιηγητών κατά χώρα συνήθους διαμονής, 1995-2009.	16	Figure 3- Arrivals of tourists by country of usual residence, 1995-2009.
Διάγραμμα 4- Κατά κεφαλή δαπάνη τουριστών (€) κατά μήνα, 2008-2009.	17	Figure 4- Per person expenditure of tourists (€) by month, 2008-2009.
Διάγραμμα 5- Ημερήσια δαπάνη τουριστών (€) κατά μήνα, 2008-2009.	17	Figure 5- Per day expenditure of tourists (€) by month, 2008-2009.
Διάγραμμα 6- Κατά κεφαλή δαπάνη τουριστών (€) κατά χώρα συνήθους διαμονής, 2008-2009.	18	Figure 6- Per person expenditure of tourists (€) by country of usual residence, 2008-2009.
Διάγραμμα 7- Ταξίδια κατοίκων Κύπρου 1990-2009.	19	Figure 7- Trips of residents of Cyprus, 1990-2009.
Διάγραμμα 8- Ταξίδια κατοίκων Κύπρου κατά χώρα επίσκεψης, 2000-2009.	19	Figure 8- Trips of residents of Cyprus by country visited, 2000-2009.
<b>ΠΙΝΑΚΕΣ</b>		<b>TABLES</b>
<b>ΜΕΡΟΣ I: ΣΥΝΟΠΤΙΚΟΙ ΠΙΝΑΚΕΣ</b>		<b>PART I: SUMMARY TABLES</b>
1. Στατιστικά στοιχεία ταξιδιωτικής κίνησης, 1980-2009.	29	1. Statistics on movement of travelers, 1980-2009.

	<u>Σελίδα</u>	
	<u>Page</u>	
2. Στατιστικά στοιχεία τουρισμού, 2006-2009.	30	2. Tourism statistics, 2006-2009.
3. Στατιστικά στοιχεία κατοίκων Κύπρου, 2006-2009.	31	3. Statistics on residents of Cyprus, 2006-2009.
4. Συλλογικά τουριστικά καταλύματα και διανυκτερεύσεις, 2005-2009.	32	4. Collective accommodation establishments and nights spent, 2005-2009.
<b>ΜΕΡΟΣ II: ΤΑΞΙΔΙΩΤΕΣ</b>		
5. Αφίξεις και αναχωρήσεις ταξιδιωτών κατά μέσο ταξιδιού, 1980-2009.	35	5. Arrivals and departures of travelers by mode of travel, 1980-2009.
6. Αφίξεις ταξιδιωτών κατά μήνα και τρίμηνο, 2006-2009.	36	6. Arrivals of travelers by month and quarter, 2006 - 2009.
7. Αναχωρήσεις ταξιδιωτών κατά μήνα και τρίμηνο, 2006-2009.	37	7. Departures of travellers by month and quarter, 2006-2009.
8. Αφίξεις και αναχωρήσεις ταξιδιωτών κατά αεροδρόμιο/λιμάνι, 1999-2009.	38	8. Arrivals and departures of travellers by airport/port, 1999-2009.
9. Αφίξεις ταξιδιωτών κατά κατηγορία, 1980-2009.	39	9. Arrivals of travelers by category, 1980-2009.
10. Αφίξεις και αναχωρήσεις ταξιδιωτών κατά αεροδρόμιο/λιμάνι και μήνα, 2009.	40	10. Arrivals and departures of travellers by airport/port and month, 2009.
11. Αφίξεις ταξιδιωτών (εξαιρούνται οι διερχόμενοι από τα λιμάνια και οι συμμετέχοντες σε κρουαζιέρες) κατά μέσο ταξιδιού και χώρα προέλευσης πτήσης/πλοίου, 2008-2009.	41	11. Arrivals of travellers (excl. transit at ports and cruise-ship visitors) by mode of travel and country of origin of flight/ship, 2008-2009.
12. Αναχωρήσεις ταξιδιωτών (εξαιρούνται οι διερχόμενοι από τα λιμάνια και οι συμμετέχοντες σε κρουαζιέρες) κατά μέσο ταξιδιού και χώρα προορισμού πτήσης/πλοίου, 2008-2009.	43	12. Departures of travellers (excl. transit at ports and cruise-ship visitors) by mode of travel and country of destination of flight/ship, 2008-2009.
<b>ΜΕΡΟΣ III: ΕΠΙΣΚΕΠΤΕΣ</b>		
13. Αφίξεις επισκεπτών κατά κατηγορία, 1980-2009.	47	13. Arrivals of visitors by category, 1980-2009.
14. Αφίξεις επισκεπτών κατά σκοπό επίσκεψης, 1980-2009.	48	14. Arrivals of visitors by purpose of visit, 1980-2009.
<b>ΜΕΡΟΣ IV: ΗΜΕΡΗΣΙΟΙ ΕΠΙΣΚΕΠΤΕΣ</b>		
15. Ημερήσιοι επισκέπτες κατά κατηγορία, 1980-2009.	51	15. Same-day visitors by category, 1980-2009.
16. Συμμετέχοντες σε κρουαζιέρα και διερχόμενοι από τα λιμάνια κατά μήνα και λιμάνι, 2007-2009.	52	16. Cruise-ship visitors and transit at ports by month and port, 2007-2009.
17. Εκδρομείς συμμετέχοντες σε κρουαζιέρα κατά χώρα υπηκοότητας, 1985-2009.	53	17. Excursionists participating in cruises by country of citizenship, 1985-2009.
18. Ημερήσιοι τουρίστες κατά χώρα συνήθους διαμονής και φύλο, 2008-2009.	54	18. Same-day tourists by county of usual residence and sex, 2008-2009.
<b>ΜΕΡΟΣ V: ΠΕΡΙΗΓΗΤΕΣ</b>		
19. Αφίξεις περιηγητών κατά μήνα και τρίμηνο, 2007-2009.	57	19. Arrivals of tourists by month and quarter, 2007-2009.

	<b>Σελίδα Page</b>	
20. Αφίξεις περιηγητών κατά χώρα συνήθους διαμονής (κύριες χώρες), 1973-2009.	58	20. Arrivals of tourists by country of usual residence (main countries), 1973-2009.
21. Αφίξεις περιηγητών κατά χώρα συνήθους διαμονής (κύριες χώρες) και μήνα άφιξης, 2009.	59	21. Arrivals of tourists by country of usual residence (main countries) and month of arrival, 2009.
22. Διάρκεια παραμονής περιηγητών στην Κύπρο κατά μήνα, 2002-2009.	60	22. Length of stay of tourists in Cyprus by month, 2002-2009.
23. Διάρκεια παραμονής περιηγητών στην Κύπρο κατά χώρα συνήθους διαμονής, (κύριες χώρες), 2005-2009.	61	23. Length of stay of tourists in Cyprus by country of usual residence, (main countries), 2005-2009.
24. Αφίξεις περιηγητών κατά χώρα συνήθους διαμονής, 2008-2009.	62	24. Arrivals of tourists by country of usual residence, 2008-2009.
25. Αφίξεις περιηγητών κατά χώρα συνήθους διαμονής και σκοπό, 2009.	64	25. Arrivals of tourists by country of usual residence and purpose, 2009.
26. Ποσοστιαία κατανομή περιηγητών κατά χώρα συνήθους διαμονής (κύριες χώρες), ηλικία και φύλο, 2009.	66	26. Percentage distribution of tourists by country of usual residence, (main countries) age and sex, 2009.
27. Αφίξεις περιηγητών κατά χώρα υπηκοότητας (κύριες χώρες) και φύλο, 2009.	69	27. Arrivals of tourists by country of citizenship (main countries) and sex, 2009.
28. Ποσοστιαία κατανομή περιηγητών κατά μήνα και τύπο καταλύματος στην Κύπρο, 2009.	70	28. Percentage distribution of tourists by month and type of accommodation in Cyprus, 2009.
29. Ποσοστιαία κατανομή περιηγητών κατά χώρα συνήθους διαμονής (κύριες χώρες) και τύπο καταλύματος στην Κύπρο, 2009.	71	29. Percentage distribution of tourists by county of usual residence (main countries) and type of accommodation in Cyprus, 2009.
30. Ποσοστιαία κατανομή (κάθετα) περιηγητών κατά χώρα συνήθους διαμονής (κύριες χώρες) και τοποθεσία διαμονής στην Κύπρο, 2009.	72	30. Percentage distribution (column) of tourists by country of usual residence (main countries) and location of stay in Cyprus, 2009.
31. Ποσοστιαία κατανομή (οριζόντια) περιηγητών κατά χώρα συνήθους διαμονής (κύριες χώρες) και τοποθεσία διαμονής στην Κύπρο, 2009.	73	31. Percentage distribution (row) of tourists by country of usual residence (main countries) and location of stay in Cyprus, 2009.
32. Ποσοστιαία κατανομή (κάθετα) περιηγητών κατά τύπο καταλύματος και τοποθεσία διαμονής στην Κύπρο, 2009.	74	32. Percentage distribution (column) of tourists by type of accommodation and location of stay in Cyprus, 2009.
33. Ποσοστιαία κατανομή (οριζόντια) περιηγητών κατά τύπο καταλύματος και τοποθεσία διαμονής στην Κύπρο, 2009.	75	33. Percentage distribution (row) of tourists by type of accommodation and location of stay in Cyprus, 2009.
34. Ποσοστιαία κατανομή περιηγητών κατά τύπο καταλύματος και σκοπό, 2009.	76	34. Percentage distribution of tourists by type of accommodation and purpose, 2009.
35. Διάρκεια παραμονής περιηγητών στην Κύπρο κατά χώρα συνήθους διαμονής (κύριες χώρες), 2009.	77	35. Length of stay of tourists in Cyprus by country of usual residence (main countries), 2009.
36. Ποσοστιαία κατανομή περιηγητών κατά χώρα συνήθους διαμονής (κύριες χώρες) και αριθμό επισκέψεων στην Κύπρο, 2009.	78	36. Percentage distribution of tourists by country of usual residence (main countries) and number of visits to Cyprus, 2009.
<b>ΜΕΡΟΣ VI: ΕΣΟΔΑ ΑΠΟ ΤΟΝ ΤΟΥΡΙΣΜΟ</b>		<b>PART VI: REVENUE FROM TOURISM</b>
37. Αφίξεις περιηγητών και εκτίμηση εσόδων κατά μήνα, 2008-2009.	81	37. Arrivals of tourists and revenue estimates by month, 2008-2009.

	<b>Σελίδα Page</b>	
38. Κατά κεφαλή (ΚΚ) και ημερήσια (Ημ) δαπάνη περιηγητών κατά μήνα και είδος δαπάνης, 2009.	82	38. Per person (PP) and per day (PD) expenditure of tourists by month and type of expenditure, 2009.
39. Κατά κεφαλή (ΚΚ) και ημερήσια (Ημ) δαπάνη περιηγητών κατά χώρα συνήθους διαμονής (κύριες χώρες), είδος δαπάνης και τύπο ταξιδιού, 2009.	83	39. Per person (PP) and per day (PD) expenditure of tourists by country of usual residence (main countries), type of expenditure and type of tour, 2009.
40. Κατά κεφαλή (ΚΚ) δαπάνη περιηγητών κατά χώρα συνήθους διαμονής (κύριες χώρες) και μήνα, 2009.	86	40. Per person (PP) expenditure of tourists by country of usual residence (main countries) and month, 2009.
41. Κατά κεφαλή (ΚΚ) και ημερήσια (Ημ) δαπάνη περιηγητών κατά τύπο καταλύματος και είδος δαπάνης, 2009.	87	41. Per person (PP) and per day (PD) expenditure of tourists by type of accommodation and type of expenditure, 2009.
42. Κατά κεφαλή (ΚΚ) δαπάνη περιηγητών κατά τύπο καταλύματος και μήνα, 2009.	88	42. Per person (PP) expenditure of tourists by type of accommodation and month, 2009.
43. Κατά κεφαλή (ΚΚ) και ημερήσια (Ημ) δαπάνη περιηγητών κατά τοποθεσία διαμονής και είδος δαπάνης, 2009.	89	43. Per person (PP) and per day (PD) expenditure of tourists by location of stay and type of expenditure, 2009.
44. Κατά κεφαλή (ΚΚ) δαπάνη περιηγητών κατά τοποθεσία διαμονής και μήνα, 2009.	90	44. Per person (PP) expenditure of tourists by location of stay and month, 2009.
<b>ΜΕΡΟΣ VII: ΚΑΤΟΙΚΟΙ ΚΥΠΡΟΥ</b>		<b>PART VII: RESIDENTS</b>
45. Επιστροφή κατοίκων Κύπρου κατά μήνα και τρίμηνο, 2005-2009.	93	45. Return of residents by month and quarter, 2005-2009.
46. Ταξίδια κατοίκων Κύπρου κατά χώρα επίσκεψης (κύριες χώρες), 1973-2000 και 2004-2009.	94	46. Trips of residents by country visited (main countries), 1973-2000 and 2004-2009.
47. Ταξίδια κατοίκων Κύπρου κατά σκοπό επίσκεψης στο εξωτερικό, 1975-1989 και 1997-2009.	95	47. Trips of residents by purpose of visit abroad, 1975-1989 and 1997-2009.
48. Επιστροφή κατοίκων Κύπρου κατά χώρα επίσκεψης (κύριες χώρες) και μήνα επιστροφής, 2009.	96	48. Return of residents by country visited (main countries) and month of return, 2009.
49. Επιστροφή κατοίκων Κύπρου κατά χώρα επίσκεψης και σκοπό ταξιδιού, 2009.	97	49. Return of residents by country visited and purpose of trip abroad, 2009.
50. Επιστροφή κατοίκων Κύπρου κατά χώρα επίσκεψης, ηλικία και μέση ηλικία, 2009.	99	50. Return of residents by country visited, age and mean age, 2009.
51. Επιστροφή κατοίκων Κύπρου κατά χώρα επίσκεψης, και διάρκεια παραμονής στο εξωτερικό, 2008-2009.	101	51. Return of residents by country visited and length of stay abroad, 2008-2009.
<b>ΜΕΡΟΣ VIII: ΔΑΠΑΝΕΣ ΚΑΤΟΙΚΩΝ ΚΥΠΡΟΥ ΣΤΟ ΕΞΩΤΕΡΙΚΟ</b>		<b>PART VIII: EXPENDITURE OF RESIDENT OF CYPRUS TRAVELING ABROAD</b>
52(α). Επιστροφή κατοίκων Κύπρου και δαπάνες κατοίκων Κύπρου στο εξωτερικό κατά μήνα, 2007-2008.	105	52(a). Arrival of residents of Cyprus and expenditure of residents of Cyprus by month, 2007-2008.
52(β). Επιστροφή κατοίκων Κύπρου και δαπάνες κατοίκων Κύπρου στο εξωτερικό κατά μήνα, 2008-2009.	106	52(b). Arrival of residents of Cyprus and expenditure of residents of Cyprus by month, 2008-2009.



	<b>Σελίδα</b> <b>Page</b>	
53(α). Δαπάνες κατοίκων Κύπρου που ταξιδεύουν στο εξωτερικό (εξαιρ. της προμήθειας των ταξιδιωτικών πρακτόρων) κατά μήνα και τύπο δαπάνης, 2007.	107	53(a). Expenditure of residents of Cyprus traveling abroad (excl. travel agency fee) by month and type of expenditure, 2007.
53(β). Δαπάνες κατοίκων Κύπρου που ταξιδεύουν στο εξωτερικό (εξαιρ. της προμήθειας των ταξιδιωτικών πρακτόρων) κατά μήνα και τύπο δαπάνης, 2008.	107	53(b). Expenditure of residents of Cyprus traveling abroad (excl. travel agency fee) by month and type of expenditure, 2008.
53(γ). Δαπάνες κατοίκων Κύπρου που ταξιδεύουν στο εξωτερικό (εξαιρ. της προμήθειας των ταξιδιωτικών πρακτόρων) κατά μήνα και τύπο δαπάνης, 2009.	108	53(c). Expenditure of residents of Cyprus traveling abroad (excl. travel agency fee) by month and type of expenditure, 2009.
54(α). Δαπάνες κατοίκων Κύπρου που ταξιδεύουν στο εξωτερικό (εξαιρ. της προμήθειας των ταξιδιωτικών πρακτόρων και μεταφορικών εξόδων) κατά μήνα και σκοπό ταξιδιού, 2007.	109	54(a). Expenditure of residents of Cyprus traveling abroad (excl. travel agency and transport fees) by month and purpose of travel, 2007.
54(β). Δαπάνες κατοίκων Κύπρου που ταξιδεύουν στο εξωτερικό (εξαιρ. της προμήθειας των ταξιδιωτικών πρακτόρων και μεταφορικών εξόδων) κατά μήνα και σκοπό ταξιδιού, 2008.	109	54(b). Expenditure of residents of Cyprus traveling abroad (excl. travel agency and transport fees) by month and purpose of travel, 2008.
54(γ). Δαπάνες κατοίκων Κύπρου που ταξιδεύουν στο εξωτερικό (εξαιρ. της προμήθειας των ταξιδιωτικών πρακτόρων και μεταφορικών εξόδων) κατά μήνα και σκοπό ταξιδιού, 2009.	110	54(c). Expenditure of residents of Cyprus traveling abroad (excl. travel agency and transport fees) by month and purpose of travel, 2009.
55(α). Μέση δαπάνη (κατά κεφαλή και ημερήσια) κατοίκων Κύπρου που ταξιδεύουν στο εξωτερικό (εξαιρ. της προμήθειας των ταξιδιωτικών πρακτόρων) κατά χώρα επίσκεψης και τύπο δαπάνης, 2007.	111	55(a). Average expenditure (per person and per day) of residents of Cyprus traveling abroad (excl. travel agency fee) by country visited and type of expenditure, 2007.
55(β). Μέση δαπάνη (κατά κεφαλή και ημερήσια) κατοίκων Κύπρου που ταξιδεύουν στο εξωτερικό (εξαιρ. της προμήθειας των ταξιδιωτικών πρακτόρων) κατά χώρα επίσκεψης και τύπο δαπάνης, 2008.	112	55(b). Average expenditure (per person and per day) of residents of Cyprus traveling abroad (excl. travel agency fee) by country visited and type of expenditure, 2008.
55(γ). Μέση δαπάνη (κατά κεφαλή και ημερήσια) κατοίκων Κύπρου που ταξιδεύουν στο εξωτερικό (εξαιρ. της προμήθειας των ταξιδιωτικών πρακτόρων) κατά χώρα επίσκεψης και τύπο δαπάνης, 2009.	113	55(c). Average expenditure (per person and per day) of residents of Cyprus traveling abroad (excl. travel agency fee) by country visited and type of expenditure, 2009.
56(α). Ποσοστιαία κατανομή κατοίκων Κύπρου κατά χώρα επίσκεψης (κύριες χώρες) και τύπο καταλύματος, 2007	114	56(a). Percentage distribution of returning residents by country visited (main countries) and type of accommodation, 2007

	<b>Σελίδα</b>		
	<b>Page</b>		
56(β). Ποσοστιαία κατανομή κατοίκων Κύπρου κατά χώρα επίσκεψης (κύριες χώρες) και τύπο καταλύματος, 2008	115	56(b). Percentage distribution of returning residents by country visited (main countries) and type of accommodation, 2008	
56(γ). Ποσοστιαία κατανομή κατοίκων Κύπρου κατά χώρα επίσκεψης (κύριες χώρες) και τύπο καταλύματος, 2009	116	56(c). Percentage distribution of returning residents by country visited (main countries) and type of accommodation, 2009	
<b>ΜΕΡΟΣ VIII: ΤΟΥΡΙΣΤΙΚΑ ΚΑΤΑΛΥΜΑΤΑ ΚΑΙ ΔΙΑΝΥΚΤΕΡΕΥΣΕΙΣ</b>		<b>PART VIII: TOURIST ACCOMMODATION AND NIGHTS SPENT</b>	
57. Συλλογικά τουριστικά καταλύματα κατά κατηγορία, 1985-2009.	119	57. Collective accommodation establishments by type 1985-2009.	
58. Κλίνες σε συλλογικά τουριστικά καταλύματα κατά κατηγορία, 1985-2009.	120	58. Bedplaces in collective accommodation establishments by type, 1985-2009.	
59. Συλλογικά τουριστικά καταλύματα και κλίνες κατά τοποθεσία, 2007-2009.	121	59. Collective accommodation establishments and bed places by locality, 2007-2009.	
60. Συλλογικά τουριστικά καταλύματα κατά κατηγορία και τοποθεσία, 2009.	122	60. Collective accommodation establishments by type and locality, 2009.	
61. Κλίνες σε συλλογικά τουριστικά καταλύματα κατά κατηγορία και τοποθεσία, 2009.	123	61. Bedplaces in collective accommodation establishments by type and locality, 2009.	
62. Διανυκτερεύσεις μη κατοίκων Κύπρου και κατοίκων Κύπρου κατά τύπο καταλύματος, 2004-2009.	124	62. Nights spent by non-residents and residents by type of accommodation, 2004-2009.	
63. Διανυκτερεύσεις μη κατοίκων Κύπρου και κατοίκων Κύπρου κατά επαρχία και τύπο καταλύματος, 2008-2009.	125	63. Nights spent by non-residents and residents by district and type of accommodation, 2008-2009.	
64. Διανυκτερεύσεις μη κατοίκων Κύπρου κατά χώρα συνήθους διαμονής και τύπο καταλύματος, 2009.	126	64. Nights spent by non-residents by country of usual residence and type of accommodation 2009.	
65. Διανυκτερεύσεις μη κατοίκων Κύπρου, κατά χώρα συνήθους διαμονής (κύριες χώρες) και μήνα, 2009.	127	65. Nights spent by non-residents by country of usual residence (main countries) and month, 2009.	
66. Διανυκτερεύσεις κατοίκων Κύπρου κατά μήνα και τύπο καταλύματος, 2007-2009.	129	66. Nights spent by residents by month and type of accommodation, 2007-2009.	
67. Ποσοστό πληρότητας σε ξενοδοχεία και παρόμοιες εγκαταστάσεις, 1999-2009.	130	67. Utilization rate in hotels and similar establishments, 1999-2009.	
<b>ΜΕΡΟΣ IX: ΠΡΟΣΩΠΑ ΠΟΥ ΣΥΜΜΕΤΕΙΧΑΝ ΣΕ ΚΡΟΥΑΖΙΕΡΑ ΞΕΚΙΝΩΝΤΑΣ ΑΠΟ ΤΗΝ ΚΥΠΡΟ</b>		<b>PART IX: PERSONS PARTICIPATED IN CRUISES DEPARTING FROM CYPRUS</b>	
68. Πρόσωπα που συμμετείχαν σε κρουαζιέρα ξεκινώντας από την Κύπρο, 1998-2009.	133	68. Persons participated in cruises departing from Cyprus, 1998-2009.	

**ΜΕΡΟΣ Χ: ΔΙΕΘΝΗ ΣΤΟΙΧΕΙΑ ΤΟΥΡΙΣΜΟΥ**

69. Διεθνή στατιστικά στοιχεία: αφίξεις επισκεπτών και έσοδα από τον τουρισμό, 2003-2007.

**ΠΑΡΑΡΤΗΜΑ**

- Ερωτηματολόγια Έρευνας Ταξιδιωτών  
Αφίξεις – Στατιστικό Έντυπο 3 141  
Αναχωρήσεις – Στατιστικό Έντυπο 1 143  
– Στατιστικό Έντυπο 2 144  
Κάτοικοι Κύπρου – Στατιστικό Έντυπο 4 148

**Σελίδα  
Page**

**PART X: INTERNATIONAL STATISTICS ON  
TOURISM**

69. International statistics of visitor arrivals and tourist receipts, 2003-2007.

**APPENDIX**

- Questionnaires of Passenger Survey  
Arrivals – Statistical Form 3  
Departures – Statistical Form 1  
– Statistical Form 2  
Returning Residents – Statistical Form 4



## **I. ΕΙΣΑΓΩΓΗ**

### ***1. ΓΕΝΙΚΕΣ ΕΞΕΛΙΞΕΙΣ ΤΟ 2009***

Το 2009 η ταξιδιωτική κίνηση προς και από την Κύπρο σημείωσε μείωση σε σύγκριση με τον προηγούμενο χρόνο. Οι συνολικές αφίξεις ταξιδιωτών (συμπεριλαμβανομένων των εκδρομέων), έφτασαν τις 3.571.532 σημειώνοντας μείωση 7,8% και οι αναχωρήσεις τις 3.564.996 σημειώνοντας μείωση 7,6% σε σύγκριση με το 2008.

Οι επισκέπτες μειώθηκαν κατά 9,9% σε 2.369.980 το 2009 από 2.630.545 το 2008.

Οι ημερήσιοι επισκέπτες που δε διανυκτέρευσαν στην Κύπρο, ανήλθαν σε 228.787 το 2009 από 226.795 το 2008.

Οι αφίξεις περιηγητών μειώθηκαν κατά 10,9% και έφτασαν τις 2.141.193 το 2009 από 2.403.750 τον προηγούμενο χρόνο.

Το Ηνωμένο Βασίλειο παρέμεινε η κύρια πηγή τουρισμού για την Κύπρο, με ποσοστό 49,9% της συνολικής τουριστικής κίνησης, ενώ η Ρωσία κατέχει τη δεύτερη θέση με 6,9% και ακολουθούν η Ελλάδα με 6,2%, η Γερμανία με 6,1%, η Σουηδία με 5,1%, η Νορβηγία με 2,8%, η Ελβετία με 1,8% και η Φινλανδία με 1,5%.

Τα έσοδα από τον τουρισμό υπολογίζονται σε €1.493,2 εκ. σε σύγκριση με €1.792,8 εκ. το 2008 σημειώνοντας μείωση 16,7%.

Το 2009, 1.172.268 Κύπριοι και αλλοδαποί κάτοικοι Κύπρου επέστρεψαν από ταξίδια στο εξωτερικό σε σύγκριση με 1.209.802 το 2008 σημειώνοντας μείωση 3,1%. Ποσοστό 35,6% επισκέφτηκε την Ελλάδα, 23,2% το Ηνωμένο Βασίλειο, 4,2% τη Ρωσία, 3,0% τη Ρουμανία, 2,5% τη Βουλγαρία, 2,2% το Ισραήλ, 2,1% τη Γαλλία και 2,0% τη Γερμανία.

Το τέλος του 2009 λειτουργούσαν 855 συλλογικά τουριστικά καταλύματα εγκεκριμένα από τον Κυπριακό Οργανισμό Τουρισμού, συνολικής δυναμικότητας 88.803 κλινών σε σύγκριση με 869 καταλύματα με 90.398 κλίνες το 2008.

## **I. INTRODUCTION**

### ***1. GENERAL DEVELOPMENTS IN 2009***

In 2009 the movement of travellers to and from Cyprus recorded a decrease compared to the previous year. Total arrivals of travellers (including excursionists) reached 3.571.532 recording a decrease of 7,8 per cent and departures totaled 3.564.996 recording a decrease of 7,6 per cent compared to 2008.

Visitors arriving to Cyprus decreased by 9,9 per cent to 2.369.980 persons in 2009 compared to 2.630.545 in 2008.

In 2009, same-day visitors - that is visitors who did not spend the night in Cyprus - reached 228.787 from 226.795 in 2008.

Tourists decreased by 10,9 per cent and reached 2.141.193 in 2009 compared to 2.403.750 in previous year.

The United Kingdom remained the major source of tourism to the island with a share of 49,9 per cent in the tourist traffic, while Russia came second with 6,9 per cent followed by Greece with 6,2 per cent, Germany with 6,1 per cent, Sweden with 5,1 per cent, Norway with 2,8 per cent, Switzerland with 1,8 per cent and Finland with 1,5 per cent.

Revenue from tourism is estimated at €1.493,2 mil. compared to €1.792,8 mil. in 2008 recording a decrease of 16,7 per cent.

During 2009, 1.172.268 Cypriots and foreigners residing in Cyprus returned from a trip abroad compared to 1.209.802 in 2008 recording a decrease of 3,1 per cent. About 35,6 per cent had visited Greece, 23,2 per cent the United Kingdom, 4,2 per cent Russia, 3,0 per cent Romania, 2,5 per cent Bulgaria, 2,2 per cent Israel, 2,1 per cent France and 2,0 per cent Germany.

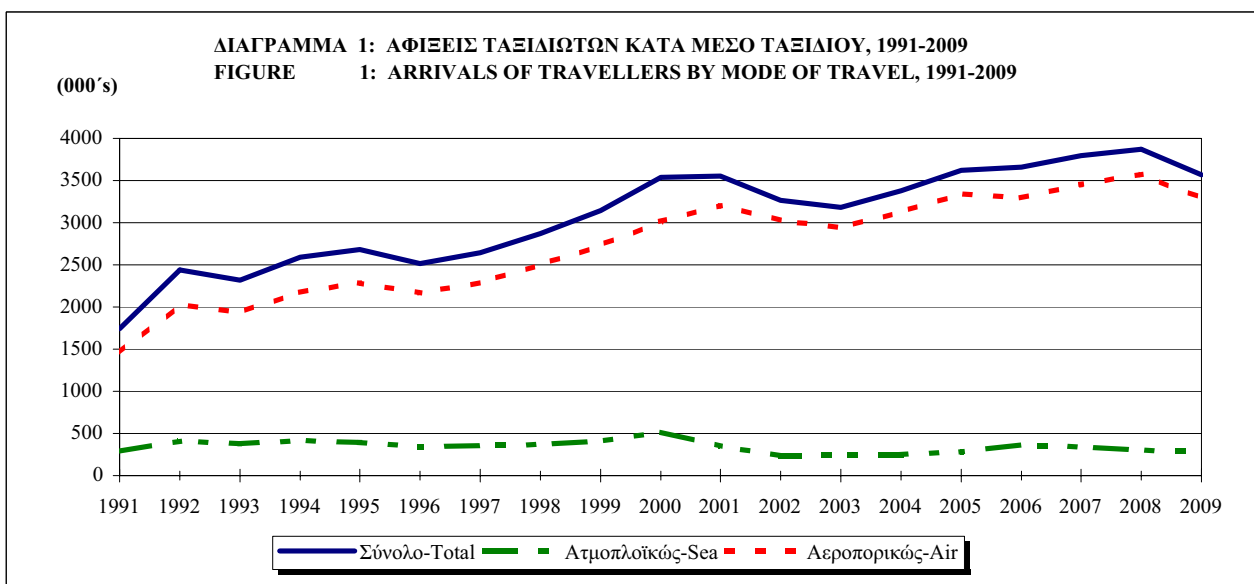
At the end of 2009 there were in operation 855 collective accommodation establishments with a total capacity of 88.803 beds compared to 869 establishments with 90.398 beds in 2008.

## 2. ΤΑΞΙΔΙΩΤΕΣ

Το 2009, οι αφίξεις ταξιδιωτών, όλων των κατηγοριών (συμπεριλαμβανομένων των εκδρομέων) έφτασαν τις 3.571.532 σε σύγκριση με 3.873.999 το 2008 σημείωσαν δηλαδή μείωση 7,8% (Διάγραμμα 1). Οι αναχωρήσεις ήταν επίσης μειωμένες κατά 7,6% και έφτασαν τις 3.564.996 πρόσωπα.

## 2. TRAVELLERS

During 2009, the number of arrivals covering all categories of travellers (including excursionists), reached 3.571.532 compared to 3.873.999 in 2008 recording a decrease of 7,8 per cent (Figure 1). Departures were by 7,6 per cent lower and amounted to 3.564.996 persons.



Η αεροπορική κίνηση αντιπροσώπευσε ποσοστό, 92,1% των αφίξεων και 92,1% των αναχωρήσεων.

Traffic by air represented 92,1 per cent of arrivals and 92,1 per cent for departures.

Η πλειοψηφία των ταξιδιωτών, 92,1% (εξαιρουμένων των εκδρομέων), έφτασαν το 2009 με πτήσεις ή πλοία που είχαν ως τόπο προέλευσης Ευρωπαϊκή χώρα, ενώ ποσοστό 82,3% προέρχονταν από χώρες της Ευρωπαϊκής Ένωσης. Παίρνοντας κάθε χώρα ξεχωριστά, πρώτη θέση κατέχει όπως πάντα το Ηνωμένο Βασίλειο με ποσοστό 40,4% του συνολικού αριθμού αφίξεων ταξιδιωτών και ακολουθούν η Ελλάδα με 18,0%, η Ρωσία με 5,7%, η Γερμανία με 4,6%, η Σουηδία με 3,2%, η Αυστρία με 2,3%, το Ισραήλ με 2,1% και η Τσεχία με 1,9%.

The majority of travellers, 92,1 per cent (excluding excursionists), arrived in 2009 on flights or ships which had as country of origin European countries, while 82,3 per cent came from European Union countries. Looking at individual countries, the United Kingdom is as always leading the list with 40,4 per cent of travelers arrivals, followed by Greece with 18,0 per cent, Russia with 5,7 per cent, Germany with 4,6 per cent, Sweden with 3,2 per cent, Austria with 2,3 per cent, Israel with 2,1 per cent and Czech Republic with 1,9 per cent.

## 3. ΕΠΙΣΚΕΠΤΕΣ

Οι αφίξεις επισκεπτών ανήλθαν στις 2.369.980 το 2009 μειωμένες κατά 9,9% από τον προηγούμενο χρόνο. Το μεγαλύτερο ποσοστό επισκεπτών, 90,3% ήταν περιηγητές που διέμειναν τουλάχιστο μια νύκτα στην Κύπρο, 9,5% συμμετείχαν σε κρουαζιέρα και διανυκτέρευσαν στο πλοίο και 0,2% ήταν ημερήσιοι τουρίστες που επισκέφτηκαν την Κύπρο αλλά αναχώρησαν την ίδια μέρα.

## 3. VISITORS

Visitors arriving in Cyprus reached 2.369.980 in 2009 recording a decrease of 9,9 per cent compared to the previous year. The vast majority of visitors 90,3 per cent were tourists who stayed at least one night in Cyprus, 9,5 per cent were cruise-ship visitors who spent the night on board of their ship and 0,2 per cent were same-day tourists who visited the country and left on the same day.

#### 4. ΗΜΕΡΗΣΙΟΙ ΕΠΙΣΚΕΠΤΕΣ

Ο αριθμός των επισκεπτών που δε διανυκτέρευσαν στην Κύπρο, έφτασε τις 228.787 το 2009 σε σύγκριση με 226.795 το 2008. Οι συμμετέχοντες σε κρουαζιέρα αποτέλεσαν το 98,2% των ημερήσιων επισκεπτών, οι ημερήσιοι τουρίστες το 1,6% και οι διερχόμενοι από τα λιμάνια/αεροδρόμια το 0,2%. Η πλειοψηφία των εκδρομέων που συμμετείχαν σε κρουαζιέρα ήταν Ισραηλίτες (26,9%), Γερμανοί (16,3%), Ιταλοί (12,4%), Βρετανοί (11,5%), Γάλλοι (8,1%) και Αμερικάνοι (7,6%).

#### 5. ΠΕΡΙΗΓΗΤΕΣ

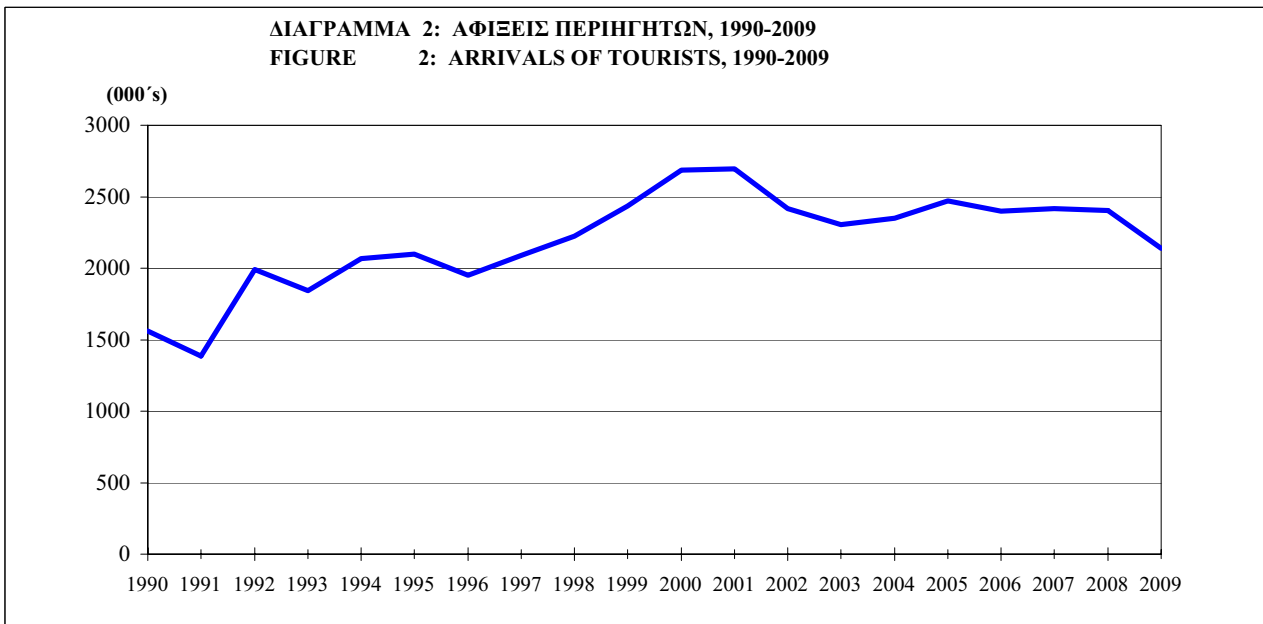
Το 2009 οι αφίξεις περιηγητών ανήλθαν σε 2.141.193 σημειώνοντας μείωση 10,9% σε σύγκριση με 2.403.750 το 2008. (Διάγραμμα 2).

#### SAME-DAY VISITORS

The number of same-day visitors who did not stay overnight in the country, reached 228.787 in 2009 compared to 226.795 in 2008. Cruise-ship visitors accounted for 98,2 per cent of the same-day visitors, same-day tourists shared 1,6 per cent and the transients at ports who visited the country with 0,2 per cent. The majority of excursionists participating in cruises to Cyprus were Israelis (26,9 per cent), Germans (16,3 per cent), Italians (12,4 per cent), British (11,5 per cent), French (8,1 per cent) and Americans (7,6 per cent).

#### 5. TOURISTS

Tourists arrivals reached 2.141.193 in 2009 recording a decrease of 10,9 per cent over 2.403.750 in 2008. (Figure 2).



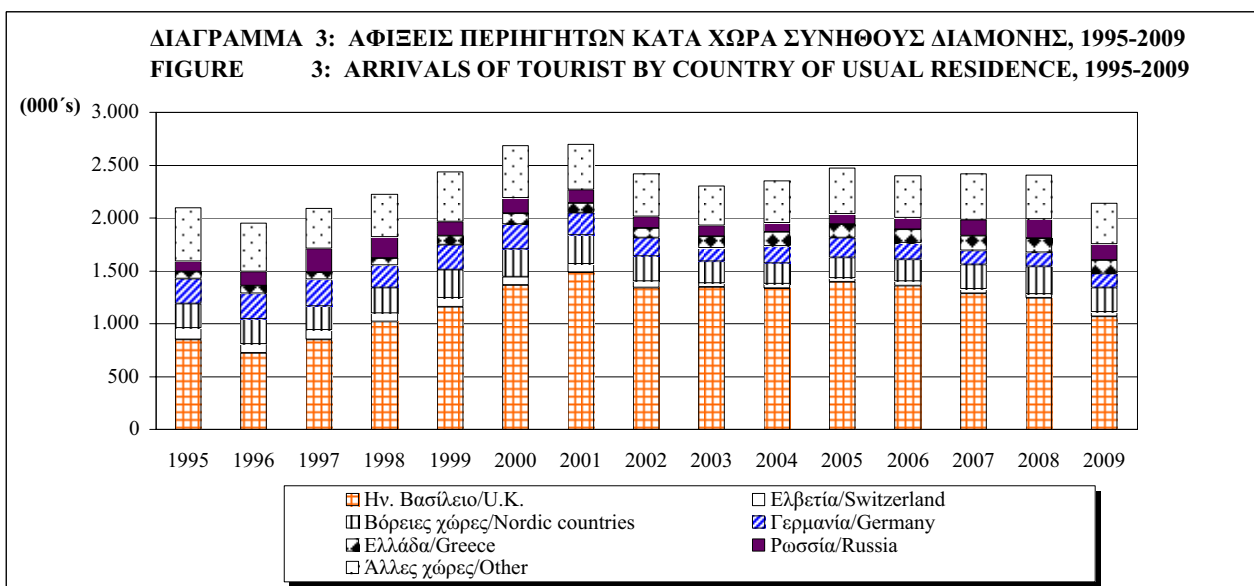
Η Ευρώπη υπήρξε όπως πάντα παραδοσιακή αγορά τουρισμού για την Κύπρο. Το 2009 οι περιηγητές που προέρχονταν από χώρες της Ευρώπης αντιπροσώπευσαν το 93,8% των συνολικών αφίξεων περιηγητών και οι χώρες της Ευρωπαϊκής Ένωσης το 81,4%.

Το Ηνωμένο Βασίλειο παρέμεινε η κύρια πηγή τουρισμού για την Κύπρο, με ποσοστό 49,9% της συνολικής τουριστικής κίνησης, και ακολουθούν η Ρωσία με 6,9%, η Ελλάδα με 6,2%, η Γερμανία με 6,1%, η Σουηδία με 5,1%, η Νορβηγία με 2,8%, η Ελβετία με 1,8% και η Φινλανδία με 1,5%. (Διάγραμμα 3).

Europe has as usual been the traditional tourist market for Cyprus. In 2009, European countries provided the island with 93,8 per cent of the total tourist arrivals and the European Union countries with 81,4 per cent.

The United Kingdom remained the most important source of tourism to the island and its share was 49,9 per cent of the total tourist traffic, followed by Russia with 6,9 per cent, Greece with 6,2 per cent, Germany with 6,1 per cent, Sweden with 5,1 per cent, Norway with 2,8 per cent, Switzerland with 1,8 per cent and Finland with 1,5 per cent. (Figure 3).





Το μεγαλύτερο ποσοστό των περιηγητών, 47,1% δήλωσαν ότι παρέμειναν σε Ξενοδοχεία αστέρων, 19,7% σε Οργανωμένα διαμερίσματα και Τουριστικά Χωριά, 15,9% σε συγγενείς και φίλους, 6,4% σε ιδιόκτητες κατοικίες και 10,8% αλλού.

Από το σύνολο των περιηγητών, ποσοστό 33,1% δήλωσαν ότι διέμειναν στην Πάφο και Πόλη, 17,2% στην Αγία Νάπα, 15,4% στο Παραλίμνι, 13,1% στη Λεμεσό, 10,1% στη Λάρνακα και μικρότερα ποσοστά σε άλλες περιοχές.

Το 2009 η μέση διάρκεια παραμονής των περιηγητών ήταν 9,1 νύκτες για όσους παρέμειναν στην Κύπρο λιγότερο από ένα μήνα και 9,9 νύκτες για όσους παρέμειναν λιγότερο από ένα χρόνο. Η διάμεση διάρκεια παραμονής ήταν 7 νύκτες για το 2009 όπως και για το 2008.

## 6. ΕΣΟΔΑ ΑΠΟ ΤΟΝ ΤΟΥΡΙΣΜΟ

Τα έσοδα από τον τουρισμό το 2009 υπολογίζονται σε €1.493,2 εκ. σε σύγκριση με €1.792,8 εκ. το 2008 σημειώνοντας μείωση 16,7%.

Υπολογίζεται ότι κατά μέσο όρο η κατά κεφαλή δαπάνη ανέρχεται σε €697,4 (ή €70,2 ημερησίως) σημειώνοντας μείωση 6,5% (ή 5,3% στις ημερήσιες δαπάνες).

Η μεγαλύτερη κατά κεφαλή δαπάνη το 2009 έχει καταγραφεί το μήνα Αύγουστο €805,1 και η χαμηλότερη €592,3 τον Απρίλιο. Οι αντίστοιχες δαπάνες για το 2008 ήταν €847,3 η

The highest proportion of tourist, 47,1 per cent stated that they stayed in hotels with stars, 19,7 per cent in hotel apartments and tourist villages, 15,9 per cent with friends and relatives, 6,4 per cent in owned residence and 10,8 per cent elsewhere.

Of the total number of tourists, 33,1 per cent stated that they stayed in Pafos and Polis, 17,2 per cent in Ayia Napa, 15,4 per cent in Paralimni, 13,1 per cent in Lemesos, 10,1 per cent in Larnaka and smaller proportions in other areas.

In 2009, the mean duration of stay was 9,1 nights for those tourists staying less than one month and 9,9 nights for those staying less than one year. The median duration of stay was 7 nights for 2009 the same as for 2008.

## 6. REVENUE FROM TOURISM

In 2009 the total revenue from tourism is estimated at €1.493,2 mn compared to €1.792,8 mn in 2008 recording a decrease of 16,7 per cent.

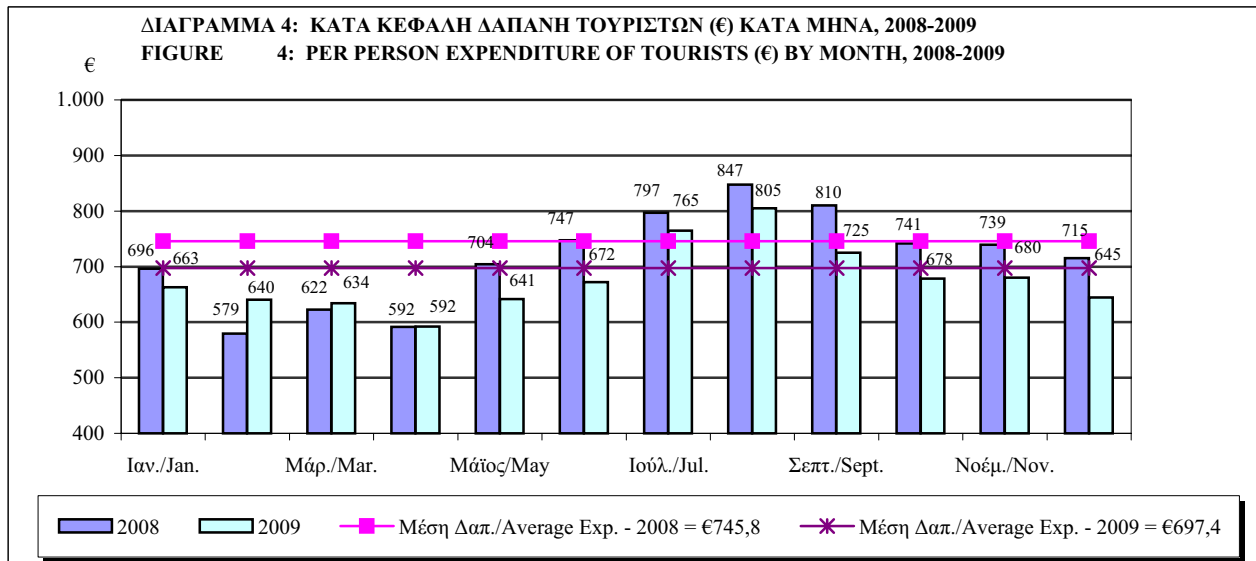
The average expenditure per person was €697,4 (or €70,2 per day) recording a decrease of 6,5 per cent (or 5,3 per cent on the per day expenditure).

The highest average expenditure per person in 2009 was recorded in the month of August with €805,1 and the lowest €592,3 was in the month



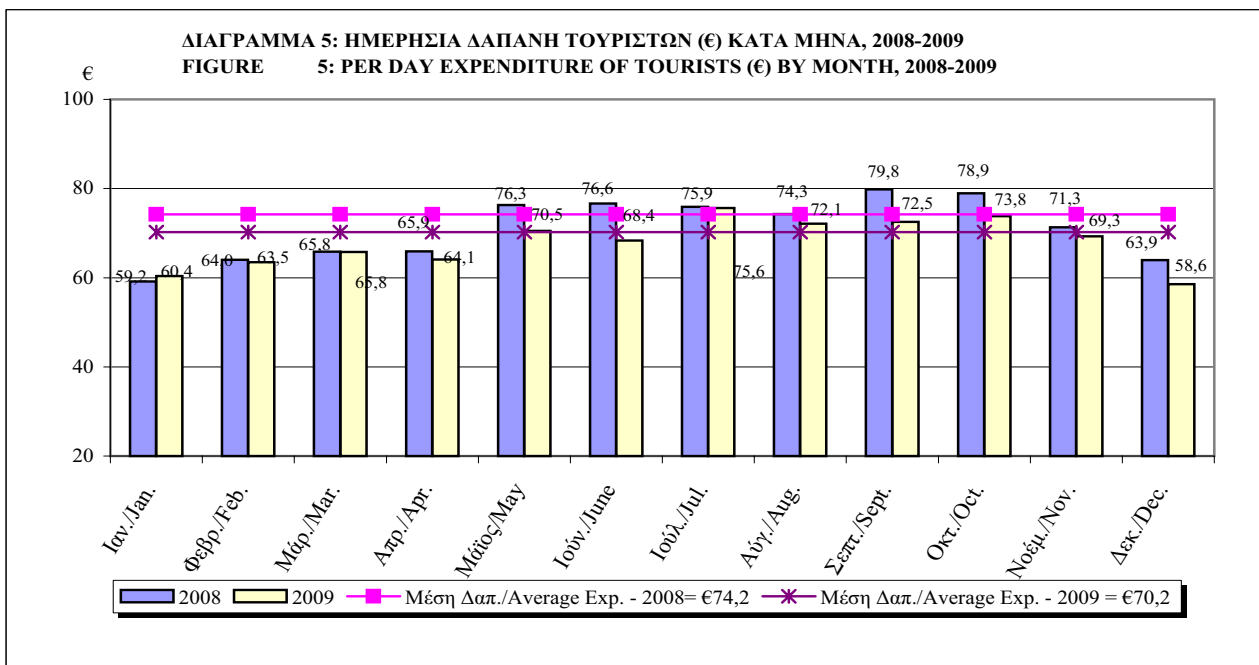
μεγαλύτερη το μήνα Αύγουστο και €579,4 η χαμηλότερη το Φεβρουάριο. (Διάγραμμα 4).

of April. The corresponding results in the year 2008 were €847,3 the highest in the month of August and €579,4 the lowest in February. (Figure 4).



Εξετάζοντας την ημερήσια δαπάνη παρατηρείται ότι η μεγαλύτερη κατά το 2009 σημειώθηκε το μήνα Ιούλιο €75,6 και η χαμηλότερη €58,6 το Δεκέμβριο. Οι αντίστοιχες ημερήσιες δαπάνες το 2008 ήταν €79,8 η μεγαλύτερη το μήνα Σεπτέμβριο και €59,2 η μικρότερη τον Ιανουάριο. (Διάγραμμα 5).

Examining the daily tourist expenditure during the year 2009 we observe that the highest was recorded in the month of July with €75,6 and the lowest €58,6 in December. The corresponding daily expenditure in the year 2008 was €79,8 the highest in the month of September and €59,2 the lowest in January. (Figure 5).

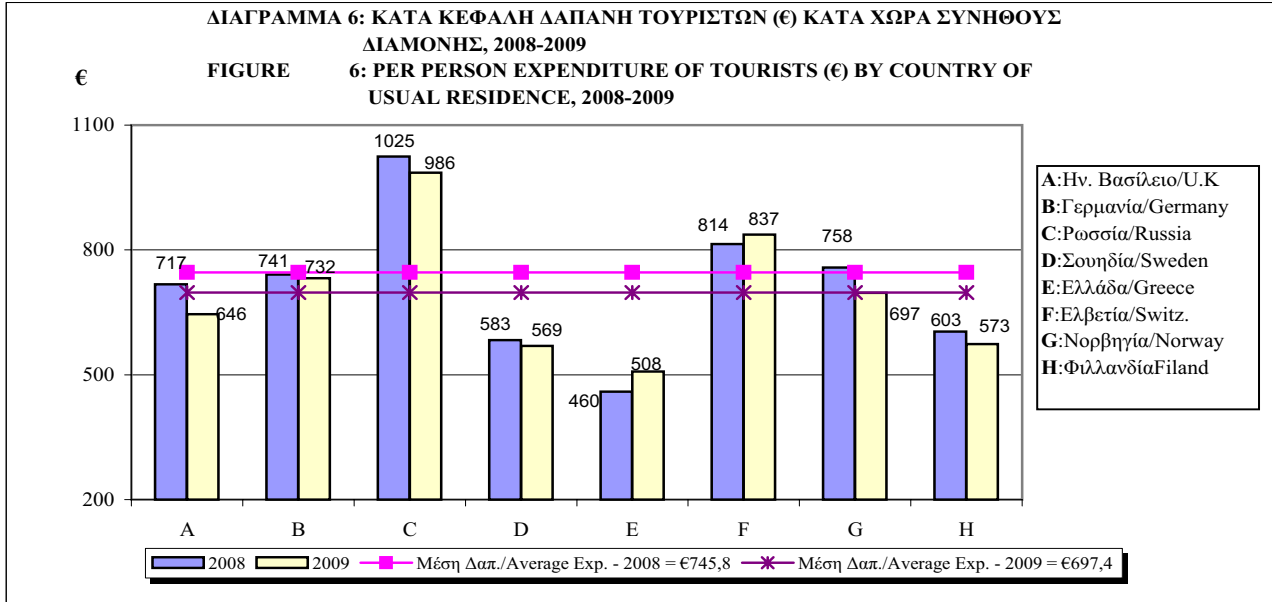


Οι Βρετανοί τουρίστες (η μεγαλύτερη τουριστική αγορά με 49,9% του συνόλου των τουριστών) έχουν ξοδέψει κατά μέσο όρο το 2009 €645,8 ανά άτομο ή 7,4% λιγότερα της συνολικής μέσης δαπάνης ανά άτομο. Οι

U.K. tourists, (the largest tourist market with 49,9 per cent of the total tourism) spent on average in 2009 €645,8 per person which is 7,4 per cent below the overall average, while tourists from Russia (the second largest market with 6,9

Ρώσοι τουρίστες (η δεύτερη σε αριθμό τουριστών μεγάλη αγορά, με 6,9% του συνόλου) ξόδεψαν κατά μέσο όρο €985,8 ή 41,4% περισσότερα της συνολικής μέσης δαπάνης ανά άτομο, ενώ οι τουρίστες από την Ελλάδα (η τρίτη μεγαλύτερη αγορά με 6,2%) ξόδεψαν €508,0 ανά άτομο ή 27,2% λιγότερα της συνολικής μέσης δαπάνης. (Διάγραμμα 6).

per cent of the total tourism) spent on average €985,8 which is 41,4 per cent above the overall average. Tourists from Greece, (the third major market with 6,2 per cent of the total tourism) spent on average €508,0 per person or 27,2 per cent below the overall average. (Figure 6).



Για το 2009, οι τουρίστες που έμειναν στην Πάφο, περιοχή που συγκεντρώνει το μεγαλύτερο ποσοστό προτίμησης των τουριστών (32,4% του συνόλου) ξόδεψαν κατά μέσο όρο €755,6 ή 8,3% περισσότερα της συνολικής μέσης δαπάνης ανά άτομο, ενώ τουρίστες που έμειναν στην Αγία Νάπα (η δεύτερη σε προτίμηση περιοχή, με ποσοστό 17,2%) ξόδεψαν €714,8 ή 2,5% περισσότερα της συνολικής μέσης δαπάνης. Οι τουρίστες που έμειναν στο Παραλίμνι (15,4%) ξόδεψαν €598,4 ή 14,2% λιγότερα της συνολικής μέσης δαπάνης και τουρίστες που έμειναν στη Λεμεσό (13,1%) ξόδεψαν €773,1 ή 10,9% περισσότερα της συνολικής μέσης δαπάνης.

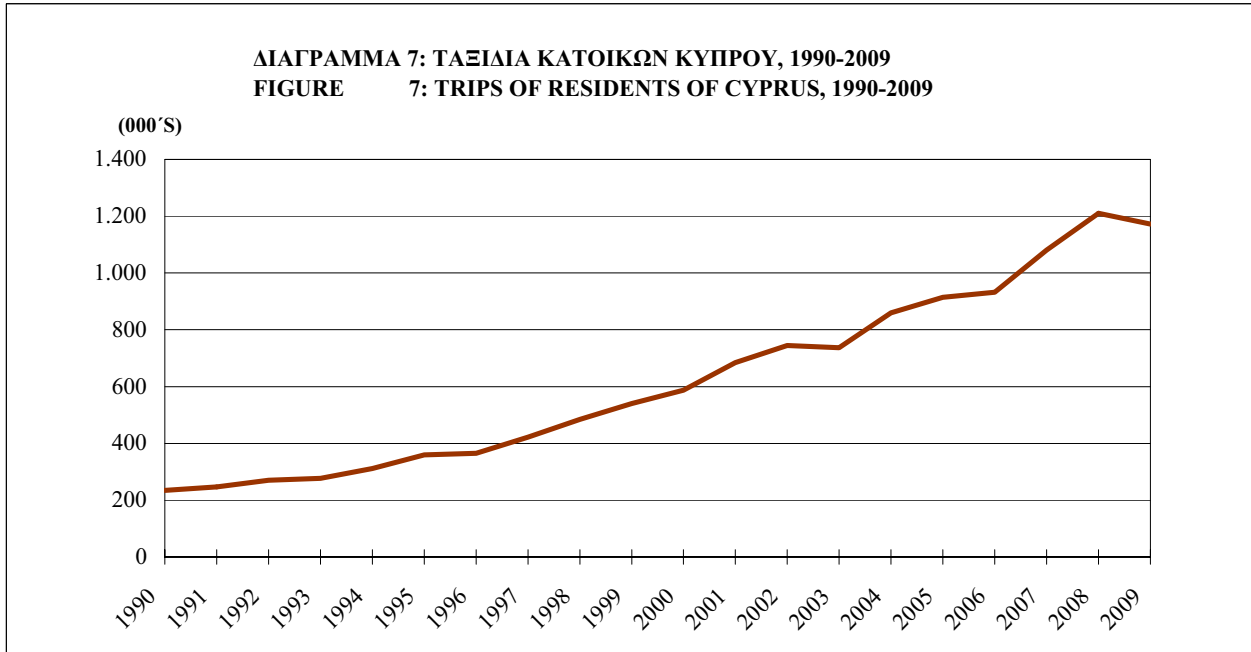
In 2009 tourists staying in Pafos, a location with the highest proportion of tourists (32,4 per cent of the total) recorded an average expenditure per person of €755,6 which is 8,3 per cent above the overall average, while tourists staying in Ayia Napa (with the second highest proportion of tourist, 17,2 per cent of the total) spent on average €714,8 or 2,5 per cent above the overall average. Tourists staying in Paralimni (with 15,4 per cent) spent €598,4 or 14,2 per cent below the overall average and tourists in Lemesos (with 13,1 per cent) spent €773,1 or 10,9 per cent above the overall average.

## 7. ΚΑΤΟΙΚΟΙ ΚΥΠΡΟΥ

Το 2009, 1.172.268 Κύπριοι και αλλοδαποί κάτοικοι Κύπρου, επέστρεψαν από ταξίδια στο εξωτερικό σε σύγκριση με 1.209.802 το 2008 σημειώνοντας μείωση 3,1%. Η περίοδος αιχμής για τους κατοίκους Κύπρου που ταξιδεύουν στο εξωτερικό παρέμεινε η περίοδος Ιουλίου-Σεπτεμβρίου (Διάγραμμα 7).

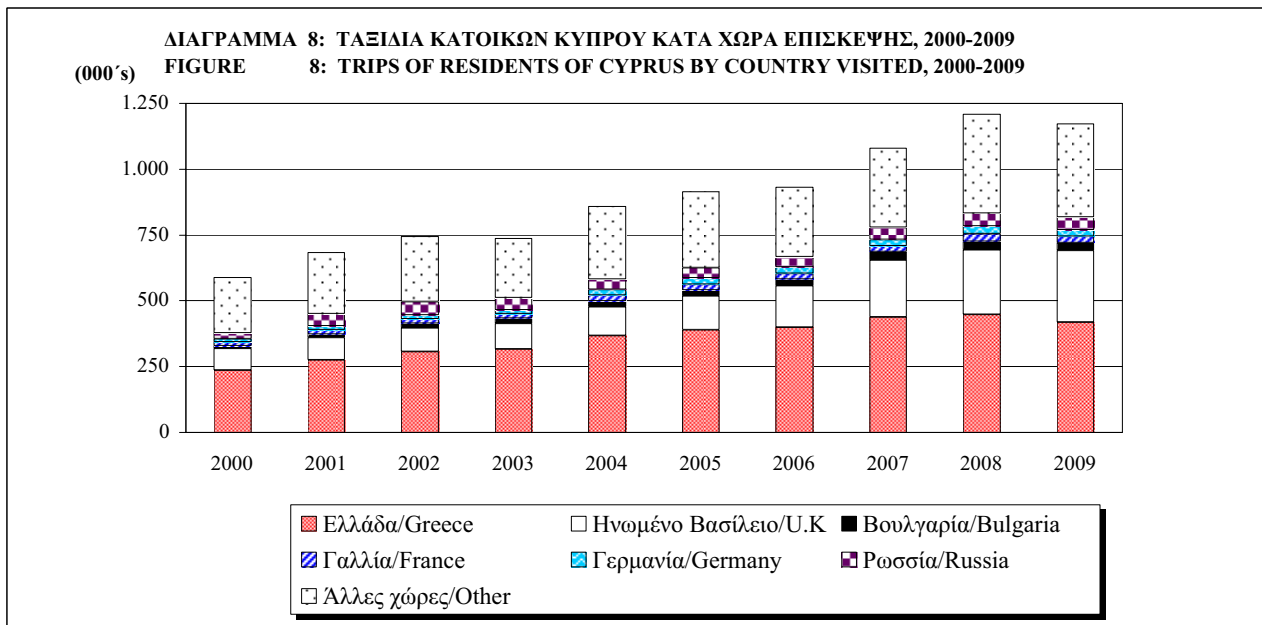
## 7. RESIDENTS

In 2009, 1.172.268 Cypriots and foreign residents of Cyprus, returned from a trip abroad compared to 1.209.802 in 2008 recording a decrease of 3,1 per cent. The peak-season for residents traveling abroad remained the period July-September (Figure 7).



Ποσοστό 35,6% επισκέφτηκε την Ελλάδα, 23,2% το Ηνωμένο Βασίλειο 4,2% τη Ρωσία, 3,0% τη Ρουμανία, 2,5% τη Βουλγαρία, 2,2% το Ισραήλ, 2,1% τη Γαλλία και 2,0% τη Γερμανία. (Διάγραμμα 8).

About 35,6 per cent had visited Greece, 23,2 per cent the United Kingdom 4,2 per cent Russia, 3,0 per cent Romania, 2,5 per cent Bulgaria, 2,2 per cent Israel, 2,1 per cent France and 2,0 per cent Germany. (Figure 8).



Ποσοστό 67,9% των κατοίκων Κύπρου που επέστρεψαν από ταξίδια στο εξωτερικό δήλωσαν ότι κύριος σκοπός του ταξιδιού τους ήταν διακοπές, 20,5% επαγγελματικοί λόγοι και 8,3% σπουδές.

A percentage of 67,9 per cent of the residents of Cyprus traveling abroad stated that the main reason for traveling was holidays, 20,5 per cent stated business and 8,3 per cent studies.

Η μέση ηλικία των κατοίκων Κύπρου που επέστρεψαν από ταξίδια στο εξωτερικό το 2009 ήταν 39,8 χρόνια. Οι περισσότεροι, 44,5% ήταν μεταξύ 25-44 χρονών, 31,1% μεταξύ 45-64

The mean age of residents of Cyprus returning from a trip abroad in 2009 was 39,8 years. The majority, 44,5 per cent were in the group of 25-44 years old, 31,1 per cent in the group of 45-64

χρονών και 15,9% μεταξύ 15-24 χρονών.

years old and 15,9 per cent in the group of 15-24 years old.

#### **8. ΔΑΠΑΝΕΣ ΚΑΤΟΙΚΩΝ ΚΥΠΡΟΥ ΣΤΟ ΕΞΩΤΕΡΙΚΟ**

Οι δαπάνες κατοίκων Κύπρου στο εξωτερικό το 2008 ανήλθαν σε €933,3 εκ. σε σύγκριση με €740,7 εκ. το 2007, σημειώνοντας αύξηση 26,0%. Το 2009 οι δαπάνες κατοίκων Κύπρου στο εξωτερικό ανήλθαν σε €829,6 εκ. σημειώνοντας μείωση 11,1% σε σύγκριση με το 2008.

Το μεγαλύτερο ποσοστό, 56,8% των κατοίκων Κύπρου που ταξίδευσαν στο εξωτερικό το 2007, δήλωσαν ότι παρέμειναν σε Ξενοδοχεία/ Τουριστικά καταλύματα, 37,8% σε συγγενείς και φίλους, 2,7% σε ιδιόκτητες κατοικίες και 2,7% αλλού. Τα αντίστοιχα ποσοστά το 2008, ήταν 55,4% σε Ξενοδοχεία/ Τουριστικά καταλύματα, 38,4% σε συγγενείς και φίλους, 3,6% σε ιδιόκτητες κατοικίες, και 2,6% αλλού. Τα ποσοστά για το 2009 ήταν 52,9%, 41,7%, 3,0% και 2,5% αντίστοιχα.

#### **9. ΤΟΥΡΙΣΤΙΚΑ ΚΑΤΑΛΥΜΑΤΑ ΚΑΙ ΔΙΑΝΥΚΤΕΡΕΥΣΕΙΣ**

Το τέλος του 2009 λειτουργούσαν 855 συλλογικά τουριστικά καταλύματα εγκεκριμένα από τον Κυπριακό Οργανισμό Τουρισμού, συνολικής δυναμικότητας 88.803 κλινών. Από αυτά 224 ήταν ξενοδοχεία με αστέρες, 193 οργανωμένα διαμερίσματα, 23 τουριστικά χωριά, 141 τουριστικές επαύλεις, 138 παραδοσιακές οικοδομές, 107 τουριστικά διαμερίσματα, 11 επιπλωμένα διαμερίσματα, 8 ξενοδοχεία χωρίς αστέρες, 6 ξενώνες και 4 κατασκηνωτικοί χώροι.

Το σύνολο των διανυκτερεύσεων στα συλλογικά τουριστικά καταλύματα ανήλθε στις 13.003.669 το 2009 σε σύγκριση με 14.380.375 το 2008. Το 2009 έγιναν 11.666.663 διανυκτερεύσεις από μη κατοίκους Κύπρου και 1.337.006 από κατοίκους Κύπρου. Η επαρχία Αμμοχώστου συγκέντρωσε 5.603.313 διανυκτερεύσεις και ακολουθούν η επαρχία Πάφου με 4.413.228, η Λεμεσός με 1.655.983, η Λάρνακα με 895.815, η Λευκωσία με 253.870 και τα ορεινά θέρετρα με 181.459.

#### **8. EXPENDITURE OF RESIDENTS OF CYPRUS TRAVELING ABROAD**

Expenditure of residents of Cyprus traveling abroad in 2008, is estimated at € 933,3 mil. compared to €740,7 mil. in 2007 recording an increase of 26,0%. In 2009 the expenditure of residents of Cyprus traveling abroad is estimated at € 829,6 mil. recording a decrease of 11,1% compared to 2008.

The highest proportion 56,8 per cent of residents of Cyprus traveling abroad in 2007, stated that they stayed in hotels/tourist establishments, 37,8 per cent with friends and relatives, 2,7 per cent in owned residence, and 2,7 per cent elsewhere. The corresponding results for 2008 were 55,4 per cent in hotels/tourist establishments, 38,4 per cent with friends and relatives, 3,6 per cent in owned residence, and 2,6 per cent elsewhere. For 2009 the results were 52,9 per cent, 41,7 per cent, 3,0 per cent and 2,5 per cent respectively.

#### **9. TOURIST ACCOMMODATION AND NIGHTS SPENT**

At the end of 2009 there were in operation 855 collective accommodation establishments registered by the Cyprus Tourism Organization with a total capacity of 88.803 beds. Of the tourist accommodation 224 were hotels with stars, 193 hotel apartments, 23 tourist villages, 141 tourist villas, 138 traditional buildings, 107 tourist apartments, 11 furnished apartments, 8 hotels without star, 6 guest houses and 4 tourist campsites.

The total number of nights spent in collective accommodation establishments reached 13.003.669 in 2009 compared to 14.380.375 in 2008. In 2009, 11.666.663 nights were spent by non-residents and 1.337.006 by residents of Cyprus. Ammochostos was the district with the highest proportion of nights spent 5.603.313, followed by Pafos with 4.413.228, Lemesos with 1.655.983, Larnaka with 895.815, Lefkosia with 253.870 and hill resorts with 181.459.

**10. ΠΡΟΣΩΠΑ ΠΟΥ ΣΥΜΜΕΤΕΙΧΑΝ ΣΕ ΚΡΟΥΑΖΙΕΡΑ ΞΕΚΙΝΩΝΤΑΣ ΑΠΟ ΤΗΝ ΚΥΠΡΟ**

Σύμφωνα με στοιχεία ταξιδιωτών, το 2009, 11.096 ξένοι υπήκοοι και 18.277 Κύπριοι συμμετείχαν σε κρουαζιέρες ξεκινώντας από την Κύπρο σε σύγκριση με 28.255 και 26.698 αντίστοιχα το 2008.

**II. ΚΑΛΥΨΗ ΣΤΟΙΧΕΙΩΝ**

Τα στατιστικά στοιχεία καλύπτουν τις αφίξεις και αναχωρήσεις ταξιδιωτών μέσω των λιμανιών και αεροδρομίων της Κύπρου. Από τα μέσα του 1974 αναφέρονται στην ελεγχόμενη από το Κράτος περιοχή. Δεν συμπεριλαμβάνουν τους ταξιδιώτες που έρχονται και φεύγουν παράνομα μέσω των λιμανιών και αεροδρομίων της κατεχόμενης περιοχής της Κύπρου.

Από προσεκτική εξέταση των στοιχείων που αφορούσαν τις αναχωρήσεις περιηγητών κατά διάρκεια παραμονής, προέκυψε ότι ένας σημαντικός αριθμός περιηγητών δεν διανυκτέρευαν στην Κύπρο. Αν και συμπλήρωναν κατά την άφιξη δελτία και δε διέφεραν με κανένα τρόπο από τους περιηγητές, τελικά αναχωρούσαν την ίδια μέρα. Σύμφωνα με τον ορισμό των περιηγητών, αυτοί οι επισκέπτες δεν έπρεπε να θεωρούνται περιηγητές. Από το 1987, εφαρμόστηκε αναθεωρημένο σύστημα ταξινόμησης και προηγούμενα στοιχεία αναθεωρήθηκαν από το 1976 και μετά. Έτσι οι περιηγητές που φθάνουν και αναχωρούν την ίδια μέρα, δεν περιλαμβάνονται στους περιηγητές αλλά στους εκδρομείς και ονομάζονται ημερήσιοι τουρίστες.

Τα στοιχεία που αφορούν τους περιηγητές και τους κατοίκους Κύπρου από το 1989 και μετά δεν είναι απόλυτα συγκρίσιμα με αυτά των προηγούμενων χρόνων, γιατί σταδιακά καταργήθηκε η συμπλήρωση του δελτίου άφιξης και αναχώρησης, πρώτα για τους Κυπρίους και μετά για τους κατόχους διαβατηρίων χωρών του Συμβουλίου της Ευρώπης. Έτσι τα στοιχεία που αναφέρονται στις περισσότερες κατηγορίες ταξιδιωτών από το δεύτερο εξάμηνο του 1991 μέχρι το Μάιο του 1997 βασίζονται σε εκτιμήσεις.

Τα στοιχεία που αφορούν τη μέση διάρκεια παραμονής και τον τύπο τουριστικού καταλύματος, από τον Ιούλιο 1990 και μετά δεν είναι συγκρίσιμα με αυτά των προηγούμενων μηνών διότι δεν περιλαμβάνουν τους περιηγητές

**10. PERSONS PARTICIPATED IN CRUISES DEPARTING FROM CYPRUS**

According to statistics on round trip travelers, in 2009, 11.096 foreign citizens and 18.277 Cypriots participated in cruises departing from Cyprus compared to 28.255 and 26.698 respectively in 2008.

**II. COVERAGE OF DATA PRESENTED**

The statistics cover arrivals and departures of travelers through ports and airports. Since mid-1974 these are related to the Government controlled area of Cyprus. Travellers going in and out of the country illegally through ports and airports of the Turkish occupied area of Cyprus are not included in the statistics.

A close examination of the figures of tourists departing by length of stay in Cyprus, revealed that an important number of tourists did not stay overnight in the island. Although they completed on arrival, cards and did not differ in any way from tourists, they finally departed on the same day of arrival. According to the definition of tourists, these visitors should not be considered as tourists. A revised classification has been used as from 1987 and figures have been revised backwards to 1976. Thus, tourists arriving and departing on the same day are excluded from tourists and are treated as excursionists, under the term of same-day tourists.

Figures on tourists and residents from 1989 onwards are not strictly comparable with previous years as completion of arrival and departure cards has been gradually abolished first for Cypriots and then for nationals of countries of the Council of Europe. Thus, figures referring to most of the categories of travelers from the second half of 1991 to May 1997 are based on estimations.

Figures on average stay and type of accommodation from July 1990 onwards are not comparable with previous months as these exclude charter flights tourists on inclusive tour who are no longer required (as from 9.7.90) to



κλειστού περιηγητικού κύκλου που ταξιδεύουν με ναυλωμένες πτήσεις και από τους οποίους (από τις 9.7.90) δε ζητείται να συμπληρώνουν δελτία άφιξης και αναχώρησης. Επίσης από τα μέσα του 1991 μέχρι το Μάιο του 1997 οπότε άρχισε η Έρευνα Ταξιδιωτών δεν υπάρχουν τέτοια στοιχεία. Από τον Ιούνιο του 1997 μέχρι το Μάρτιο του 2002 τα στοιχεία αναφέρονται στην προτιθέμενη διάρκεια παραμονής ενώ από τον Απρίλιο του 2002 και μετά, στη διάρκεια παραμονής κατά μήνα αναχώρησης.

Από τον Ιούνιο του 1997 τα στοιχεία για τις διάφορες κατηγορίες ταξιδιωτών βασίζονται στα αποτελέσματα της Έρευνας Ταξιδιωτών που διεξάγεται στις αφίξεις των αεροδρομίων/λιμανιών. Με βάση τα αποτελέσματα αυτά έγιναν εκτιμήσεις για τις αφίξεις για ολόκληρο το 1997 καθώς επίσης αντίστοιχα και για τις αναχωρήσεις. Για το λόγο αυτό τα στοιχεία για το 1997 δεν είναι απόλυτα συγκρίσιμα με εκείνα της περιόδου 1991-1996 που βασίζονται σε εκτιμήσεις από ελλιπείς πηγές ιδιαίτερα σε ότι αφορά τους ημερήσιους τουρίστες.

Τα στοιχεία που αφορούν στις δαπάνες των περιηγητών βασίζονται στα αποτελέσματα της Έρευνας Ταξιδιωτών που διεξάγει από τον Απρίλιο του 2002 η Στατιστική Υπηρεσία στα σημεία αναχωρήσεων. Όλες οι εκτιμήσεις που αφορούν στη μέση δαπάνη για το έτος 2002 στηρίζονται στα αποτελέσματα των μηνών Απριλίου-Δεκεμβρίου 2002.

Τα στοιχεία που αφορούν τις δαπάνες κατοίκων Κύπρου στο εξωτερικό βασίζονται στα αποτελέσματα της Έρευνας Ταξιδιωτών που διεξάγει από τον Ιανουάριο του 2007 η Στατιστική Υπηρεσία στις αφίξεις του αεροδρομίου Λάρνακας.

### **III. ΠΗΓΕΣ ΣΤΟΙΧΕΙΩΝ**

Μέχρι τις 14 Ιουνίου 1991, τα δελτία άφιξης και αναχώρησης που συμπλήρωναν όλοι οι κάτοχοι ξέ-νων διαβατηρίων, στα σημεία ελέγχου διαβατηρίων, στα λιμάνια και αεροδρόμια της Κύπρου, αποτε-λούσαν την κύρια πηγή συλλογής πληροφοριών.

Το σύστημα προνοούσε για κάθε κατηγορία ταξιδιωτών ξεχωριστά, συστηματική δειγματοληψία από πακέτα δελτίων άφιξης/αναχώρησης ταξινομημένα κατά μέρα, λιμάνι/αεροδρόμιο, πτήση/πλοίο. Όσον αφορά τις αφίξεις, οι

complete arrival and departure cards. Furthermore, the series has been discontinued as from mid-1991 to May 1997 when the Passenger Survey was initiated; therefore no data are available for this period. As from June 1997 till March 2002 figures refer to intended length of stay while as from April 2002 onwards to the duration of stay by month of departure.

As from June 1997 the figures for the various categories of travelers are based on the results of the Passenger Survey carried out at airports/ports. Based on these results estimations have been made for arrivals and departures for the whole year of 1997. For this reason, figures for 1997 are not strictly comparable with those of 1991-1996 which are estimations based on deficient sources especially for same-day tourists.

Data referring to revenue from tourism are based on the results of the Passenger Survey carried out as from April 2002 by the Statistical Service at the points of departure. All estimates referring on the average expenditure for the year 2002 are based on the results of the months April-December 2002.

Data referring to the expenditure of residents of Cyprus abroad are based on the results of the Passenger Survey carried out as from January 2007 by the Statistical Service at the arrival of Larnaca Airport

### **III. SOURCES OF DATA**

Till 14 June 1991, the main sources of data were the arrival and departure cards filled in by all foreign passport holders at the points of passport control at the ports and airports of Cyprus.

The sampling system involved selecting arrival/departure cards systematically from decks of cards arranged by day, port and flight/ship and separated according to category of traveler. With regards to arrivals there was

μετανάστες μικρής και μεγάλης διάρκειας καλύπτονταν πλήρως, ενώ για τους περιηγητές που συμπλήρωναν δελτία άφιξης ελαμβάνετο δείγμα. Δείγμα ελαμβάνετο επίσης για τις αναχωρήσεις περιηγητών.

Τα στοιχεία που αφορούσαν τους περιηγητές κλειστού περιηγητικού κύκλου που ταξίδευαν με ναυλωμένες πτήσεις βασιζόνταν στις καταστάσεις που ετοίμαζαν οι αεροπορικές εταιρείες.

Τα στοιχεία που αφορούσαν τους κατόχους κυπριακών διαβατηρίων υπολογίζονταν με βάση τις καταστάσεις που ετοίμαζαν οι αεροπορικές και ναυτιλιακές εταιρείες. Οι καταστάσεις αυτές παρείχαν πληροφορίες μόνο για το συνολικό αριθμό ταξιδιωτών κατά πτήση/πλοίο. Ο αριθμός κατόχων κυπριακών διαβατηρίων υπολογίζετο ως το υπόλοιπο, αφού από το συνολικό αριθμό επιβατών αφαιρούνταν όσοι συμπλήρωναν δελτία άφιξης/αναχώρησης.

Από τις 15.6.1991 μέχρι το Μάιο 1997, οι καταστάσεις που ετοίμαζαν οι αεροπορικές και ναυτιλιακές εταιρείες παρέμειναν η κύρια πηγή πληροφοριών, για τις Στατιστικές Τουρισμού. Οι καταστάσεις αυτές παρείχαν πληροφορίες μόνο για το συνολικό αριθμό ταξιδιωτών κατά πτήση/πλοίο. Έτσι ο αριθμός περιηγητών από το δεύτερο εξάμηνο του 1991-Μάιο 1997, καθώς και τα στοιχεία που αναφέρονται στις περισσότερες κατηγορίες ταξιδιωτών, βασίζονται σε εκτιμήσεις.

Από τον Ιούνιο του 1997 η Στατιστική Υπηρεσία άρχισε την Έρευνα Ταξιδιωτών. Είναι μια δειγματοληπτική έρευνα που καλύπτει τις αφίξεις σε όλα τα σημεία εισόδου στη χώρα (δύο διεθνή αεροδρόμια και δύο λιμάνια). Σκοπός της έρευνας είναι ο υπολογισμός του εισερχόμενου τουρισμού καθώς επίσης και οι αφίξεις άλλων κατηγοριών ταξιδιωτών (κάτοικοι Κύπρου που επιστρέφουν από ταξίδι στο εξωτερικό, μετανάστες μικρής διάρκειας, μετανάστες μεγάλης διάρκειας και ημερήσιοι τουρίστες) με βάση τις συνολικές αφίξεις ταξιδιωτών.

Το μέγεθος του δείγματος για το 2008 αντιστοιχεί περίπου στο 5% του συνολικού αριθμού των ταξιδιωτών που έφτασαν στην Κύπρο.

Η αναγωγή στο σύνολο γίνεται με βάση τις αφίξεις ταξιδιωτών κατά μήνα, κατά χώρα προέλευσης της πτήσης και τις μηνιαίες αφίξεις

full coverage of short-term and long-term immigrants, while a sample was taken for tourists completing arrival cards. With regard to departures of tourists a sample was also taken.

Data for charter flights tourists on inclusive tour was based on statements prepared by airline companies.

Data for Cyprus passport holders was computed from statements prepared by airline and shipping companies on the total number of passengers on each flight/route and was obtained as the residual between the total number of passengers and of those completing arrival/departure cards.

From 15.6.1991 till May 1997, the statements prepared by airline and shipping companies remained the main source of data for Tourism Statistics. These statements provided information only on the total number of passengers on each flight/route. Thus, from the second half of 1991 – May 1997, the number of tourists as well as figures for most of the other categories of travelers are based on estimations.

As from June 1997 the Passenger Survey was initiated by the Statistical Service. It is a border sample survey covering arrivals at all points of entry (two international airports and two ports). The aim of the survey is to estimate the volume of inbound tourism as well as arrivals of other categories of travelers (residents returning from a trip abroad, short-term immigrants, long-term immigrants and same-day tourists) on the basis of total arrivals of travelers.

The overall sample size for 2008 corresponds to about 5 per cent of the total travelers arrived in Cyprus.

The grossing up is effected on the basis of the monthly arrivals of travelers by country of flight and the monthly arrivals by port, compiled by

από τα λιμάνια που υπολογίζονται από τη Στατιστική Υπηρεσία από στοιχεία που παρέχονται από την Πολιτική Αεροπορία και τα μανιφέστα των πλοίων. Τα στοιχεία της Πολιτικής Αεροπορίας αναπροσαρμόζονται σύμφωνα με τις καταστάσεις που ετοιμάζει η Υπηρεσία Άλλοδαπών και Μετανάστευσης για τους διερχόμενους ταξιδιώτες στην κάθε πτήση οι οποίοι αφαιρούνται από το σύνολο των ταξιδιωτών.

Τα στοιχεία που αφορούν τους εκδρομείς-διερχόμενους από τα λιμάνια και συμμετέχοντες σε κρουαζιέρα βασίζονται στις μηνιαίες καταστάσεις που ετοιμάζει η Υπηρεσία Άλλοδαπών και Μετανάστευσης του Υπουργείου Εσωτερικών. Στην κατηγορία των εκδρομέων περιλαμβάνονται επίσης και όλοι οι περιηγητές που δήλωσαν ότι δε/θα διανυκτερεύσουν/ διανυκτέρευσαν στην Κύπρο.

Τα στοιχεία που αφορούν τις διανυκτερεύσεις και τα τουριστικά καταλύματα βασίζονται σε πληροφορίες που παρέχει ο Κυπριακός Οργανισμός Τουρισμού.

#### **IV. ΟΡΙΣΜΟΙ ΟΡΩΝ ΠΟΥ ΧΡΗΣΙΜΟΠΟΙΟΥΝΤΑΙ**

**Ταξιδιώτες:** θεωρούνται όλα τα άτομα που περνούν από έλεγχο διαβατηρίων στα λιμάνια και αεροδρόμια της Κύπρου. Οι διάφορες κατηγορίες ταξιδιωτών είναι οι επισκέπτες, κάτοικοι Κύπρου, μετανάστες προς εξωτερικό και εισερχόμενοι μετανάστες.

**Επισκέπτες:** θεωρούνται τα άτομα που παραμένουν, όχι περισσότερο από ένα χρόνο, στη χώρα επίσκεψης και των οποίων ο κύριος σκοπός ταξιδιού μπορεί να ενταχθεί στις ακόλουθες κατηγορίες.

- α. Αναψυχή: διακοπές, πολιτιστικά, αθλητικά, επίσκεψη σε φίλους ή συγγενείς, προσκύνημα και άλλοι σκοποί αναψυχής
- β. Επαγγελματικά: συνέδριο, αποστολή, εργασία.
- γ. Άλλοι σκοποί: υγεία, διαμετακόμιση.

Υπάρχουν δύο κύριες κατηγορίες επισκεπτών: οι περιηγητές και οι εκδρομείς.

**Περιηγητές:** θεωρούνται οι επισκέπτες που παραμένουν τουλάχιστο μια νύκτα στη χώρα επίσκεψης. Αυτοί μπορεί να είναι περιηγητές κλειστού περιηγητικού κύκλου ή να ταξιδεύουν από μόνοι τους με ναυλωμένες ή δρομολογημένες πτήσεις.

the Statistical Service from statistics provided by the Civil Aviation Department and manifests of ships. The Civil Aviation figures are corrected by data provided by the immigration authorities on the numbers of transfer passengers on each flight which are deducted from total arrivals.

Data for excursionists is based on monthly statements prepared by the Aliens and Migration Service of the Ministry of Interior. In the category of excursionists all tourists who stated that they will/did not spend the night in the country are also included.

Data on overnight stays and on tourist accommodation is based on information provided by the Cyprus Tourism Organization.

#### **IV. DEFINITIONS OF TERMS USED**

**Travellers:** Are all persons who pass through passport control at the ports and airports of Cyprus. The various categories of travelers are visitors, residents and emigrants or immigrants.

**Visitors:** Are persons staying not more than one year in the country visited and whose main purpose of visit can be classified under:

- a. Pleasure: holidays, cultural, active sports, visit to friends or relatives, pilgrimage and other pleasure purposes.
- b. Professional: meeting, mission, business
- c. Other purposes: health, transit.

There are two main categories of visitors: tourists and excursionists.

**Tourists:** Are visitors staying at least one night in the country visited. These can be tourists on inclusive tour or individuals traveling on charter flights or on scheduled flights.



**Έσοδα από τον Τουρισμό:** Αφορούν τα έσοδα των περιηγητών κατά τη διάρκεια του ταξιδιού τους στην Κύπρο.

**Εκδρομείς:** θεωρούνται οι επισκέπτες που δε διανυκτερεύουν στη χώρα επίσκεψης. Αυτοί είναι οι συμμετέχοντες σε κρουαζιέρες, οι διερχόμενοι ταξιδιώτες οι οποίοι βγαίνουν από το χώρο του αεροδρομίου/λιμανιού και οι ημερήσιοι τουρίστες οι οποίοι εισέρχονται στη χώρα σαν περιηγητές αλλά αναχωρούν την ίδια μέρα.

**Κάτοικοι Κύπρου:** η κατηγορία αυτή περιλαμβάνει πρόσωπα που διέμειναν στην Κύπρο για 12 τουλάχιστο μήνες πριν από το ταξίδι τους.

**Δαπάνες κατοίκων Κύπρου στο εξωτερικό:** Περιλαμβάνονται οι δαπάνες κατοίκων Κύπρου κατά την διάρκεια του ταξιδιού τους στο εξωτερικό, εξαιρουμένου της προμήθειας των ταξιδιωτικών πρακτόρων και μεταφορικών δαπανών. Στα ταξίδια αυτά δεν περιλαμβάνονται τα ταξίδια που αφορούν σπουδές και εργασία στο εξωτερικό.

**Μετανάστες μικρής διάρκειας:** θεωρούνται τα πρόσωπα που εισέρχονται στην Κύπρο με σκοπό να παραμείνουν λιγότερο από ένα χρόνο και να εργασθούν έναντι αμοιβής ή να παρακολουθήσουν σπουδές. Η κατηγορία αυτή μπορεί να περιλαμβάνει εξαρτώμενα άτομα που συνοδεύουν ή έρχονται να συναντήσουν τους μετανάστες μικρής διάρκειας.

**Μετανάστες μεγάλης διάρκειας:** θεωρούνται τα πρόσωπα που εισέρχονται στην Κύπρο με σκοπό τη μόνιμη εγκατάσταση ή την παραμονή τους για 1 χρόνο ή περισσότερο.

**Μετανάστες προς εξωτερικό:** θεωρούνται τα άτομα που αναχωρούν από την Κύπρο με σκοπό να εγκατασταθούν στο εξωτερικό ή να παραμείνουν περισσότερο από ένα χρόνο.

**Τουριστικά καταλύματα:** θεωρούνται όλα τα ξενοδοχεία αστέρων, οργανωμένα και τουριστικά διαμερίσματα, ξενώνες και ξενοδοχεία χωρίς αστέρες που είναι εγκεκριμένα από τον Κυπριακό Οργανισμό Τουρισμού.

**Διανυκτερεύσεις:** αριθμός νυκτών που διέμειναν σε τουριστικά καταλύματα οι κάτοικοι Κύπρου και οι περιηγητές.

**Revenue from Tourism:** It refers to the revenue from tourists made during their visit to Cyprus.

**Excursionists:** Are visitors who do not stay overnight in the country visited. These are cruise-ship visitors, transit passengers who leave the airport/port area and same-day tourists who enter the country as tourists but leave on the same-day.

**Residents of Cyprus:** This category includes persons who have been residing in Cyprus for at least 12 months prior to their travel.

**Expenditure of residents of Cyprus traveling abroad:** It refers to the expenditure during the trip excluding travel agency fee and transport cost. Expenditure of residents of Cyprus traveling abroad for studies and work is not included.

**Short-term immigrants:** Are persons who have entered Cyprus with the intention of remaining less than one year for the purpose of working at an occupation remunerated from within the country or studying. This category may include dependents that have accompanied such persons or come to join them.

**Long-term immigrants:** Are persons who enter Cyprus with the intention to settle in Cyprus, or to stay for one year or more.

**Emigrants:** Are persons who have left Cyprus with the intention to settle abroad or to stay for one year or more.

**Tourist accommodation:** Are all the hotels with stars, hotel and tourist apartments, guest houses and hotels without star registered by the Cyprus Tourism Organization.

**Nights spent:** Number of nights spent at a tourist accommodation by residents and tourists.

**Ετήσιο ποσοστό πληρότητας κλινών:** είναι όλες οι διανυκτερεύσεις που καταγράφηκαν κατά τη διάρκεια ενός χρόνου και οι οποίες παρουσιάζονται ως ποσοστό του συνολικού αριθμού διανυκτερεύσεων που θα είχαμε αν υποθέταμε ότι όλες οι κλίνες ήταν κατειλημμένες κατά τη διάρκεια του χρόνου.

**Annual bed occupancy rate:** Are all the recorded nights spent in a given year expressed as a percentage of the total nights spent which would have been obtained assuming that all beds were occupied during the given year.

**V. ΣΥΜΒΟΛΑ ΠΟΥ ΧΡΗΣΙΜΟ-  
ΠΟΙΟΥΝΤΑΙ**

.. = δεν ισχύει  
... = στοιχεία μη διαθέσιμα  
0.0 = μηδέν ή μικρότερο από το μισό της μονάδας που χρησιμοποιείται  
πρ. = προκαταρκτικά  
εκ. = εκατομμύριο

Λόγω του στρογγυλέματος των αριθμών τα ποσοστά μπορεί να μην αθροίζουν σε 100 ακριβώς.

**V. SYMBOLS USED**

.. = Not applicable  
... = Not available  
0.0 = Nil or less than half of unit used  
pr. = provisional  
mn. = million

Due to rounding percentages may not add up to hundred.

**ΜΕΡΟΣ Ι: ΣΥΝΟΠΤΙΚΟΙ ΠΙΝΑΚΕΣ**

**PART I: SUMMARY TABLES**

**Σημείωση:**

Τα στοιχεία που αφορούν τις περισσότερες κατηγορίες ταξιδιωτών, - επισκέπτες, περιηγητές, εκδρομείς, ημερήσιους τουρίστες, κατοίκους Κύπρου και άλλους ταξιδιώτες-, κατά την περίοδο Ιουλίου 1991 - Μαΐου 1997, βασίζονται σε εκτιμήσεις.

**Note:**

Figures referring to most of the categories of travellers – visitors, tourists, excursionists, same-day tourists, residents, and other travellers-, during July 1991 - May 1997, are based on estimations.





**ΠΙΝΑΚΑΣ 2.- ΣΤΑΤΙΣΤΙΚΑ ΣΤΟΙΧΕΙΑ ΤΟΥΡΙΣΜΟΥ, 2006-2009**  
**TABLE 2.- TOURISM STATISTICS, 2006-2009**

	2006	2007	2008	2009	
<b>ΑΦΙΞΕΙΣ ΠΕΡΙΗΓΗΤΩΝ (Χιλ.)</b>	2.400,9	2.416,1	2.403,8	2.141,2	<b>TOURIST ARRIVALS (Thous.)</b>
% μεταβολή	(-2,8)	(0,6)	(-0,5)	(-10,9)	% change
<b><u>Κύριες χώρες</u></b>					<b><u>Main countries</u></b>
Hv. Βασιλείο	1.360,1 (-2,3)	1.282,9 (-5,7)	1.242,7 (-3,1)	1.069,2 (-14,0)	United Kingdom
Γερμανία	152,8 (-16,4)	138,5 (-9,4)	132,1 (-4,6)	131,2 (-0,7)	Germany
Ελλάδα	126,8 (-2,6)	139,8 (10,3)	133,0 (-4,9)	131,9 (-0,9)	Greece
Ελβετία	41,3 (2,8)	41,4 (0,2)	38,6 (-6,9)	38,7 (0,3)	Switzerland
Νορβηγία	50,7 (4,9)	53,4 (5,5)	63,5 (18,8)	60,2 (-5,1)	Norway
Ρωσσία	114,8 (17,6)	145,9 (27,1)	180,9 (24,0)	148,7 (-17,8)	Russia
Σουηδία	94,0 (6,7)	121,0 (28,7)	124,9 (3,3)	108,3 (-13,4)	Sweden
Γαλλία	37,8 (-28,4)	41,4 (9,6)	36,1 (-12,8)	26,2 (-27,5)	France
<b><u>Μέση παραμονή (νύκτες)</u></b>					<b><u>Average stay (nights)</u></b>
Λιγότερο από ένα μήνα	9,5	9,1	9,1	9,1	Less than one month
Λιγότερο από ένα χρόνο	10,4	10,0	10,1	9,9	Less than one year
<b><u>Σκοπός επίσκεψης (%)</u></b>					<b><u>Purpose of visit (%)</u></b>
Διακοπές	87,1	81,7	81,6	78,9	Holidays
Επαγγελματικοί λόγοι	6,3	7,2	6,9	7,3	Business
Επίσκεψη σε φίλους και συγγενείς	6,6	11,1	11,6	13,7	Visiting friends and relatives
<b><u>Τύπος καταλύματος (%)</u></b>					<b><u>Type of accommodation (%)</u></b>
Ξενοδοχεία αστέρων	48,0	47,5	48,7	47,1	1-5 star hotels
Οργαν. δ/τα, Τουριστικά χωριά	22,1	21,0	20,6	19,7	Hotel Apts, Tourist Villages
Σε συγγενείς και φίλους	12,6	13,8	14,0	15,9	With friends and relatives
Ιδιόκτητη κατοικία	5,3	5,7	5,2	6,4	Owned residence
Άλλού	12,0	12,0	11,4	10,8	Other
<b><u>Τοποθεσία διαμονής (%)</u></b>					<b><u>Location of stay (%)</u></b>
Πάφος και Πόλης	35,3	33,6	34,6	33,1	Paphos and Polis
Παραλίμνι	14,7	14,9	15,7	15,4	Paralimni
Αγ. Νάπα	17,0	17,0	16,6	17,2	Ay. Napa
Λεμεσός	14,2	13,8	13,2	13,1	Lemesos
Λάρνακα	9,0	9,8	9,4	10,1	Larnaka
Λευκωσία	4,6	5,3	5,7	5,7	Lefkoshia
Άλλού	5,2	5,5	4,9	5,4	Other
<b><u>Αριθμός επισκέψεων (%)</u></b>					<b><u>Number of visits (%)</u></b>
Πρώτη φορά	49,0	47,6	48,7	48,1	First time
Δύο ή περισσότερες	51,0	52,4	51,3	51,9	Two or more
<b><u>Τύπος ταξιδιού (%)</u></b>					<b><u>Type of tour (%)</u></b>
Οργανωμένο ταξίδι	62,8	61,6	61,2	58,3	Package travel
Μη οργανωμένο ταξίδι	37,2	38,4	38,8	41,7	Individual travel
<b><u>Ηλικία (%)</u></b>					<b><u>Age (%)</u></b>
20-31 χρονών	18,2	18,6	19,1	19,3	20-31 years
32-44 χρονών	23,8	25,0	24,0	24,1	32-44 years
45-64 χρονών	33,0	33,4	33,7	33,3	45-64 years
<b><u>Φύλο (%)</u></b>					<b><u>Sex (%)</u></b>
Άντρες	46,2	46,4	45,7	45,5	Males
Γυναίκες	53,8	53,6	54,3	54,5	Females
<b>Έσοδα από Τουρισμό (€ εκ.)</b>	1.755,3	1.858,1	1.792,8	1.493,2	<b>Receipts from tourism (€ mn)</b>
% μεταβολή	(2,2)	(5,9)	(-3,5)	(-16,7)	% change

ΠΙΝΑΚΑΣ 3.- ΣΤΑΤΙΣΤΙΚΑ ΣΤΟΙΧΕΙΑ ΚΑΤΟΙΚΩΝ ΚΥΠΡΟΥ, 2006-2009

TABLE 3.- STATISTICS ON RESIDENTS OF CYPRUS, 2006-2009

	2006	2007	2008	2009	
<b>ΤΑΞΙΔΙΑ ΚΑΤΟΙΚΩΝ ΚΥΠΡΟΥ</b>	932.116	1.080.512	1.209.802	1.172.268	<b>TRIPS OF RESIDENTS</b>
% μεταβολή	(2,0)	(15,9)	(12,0)	(-3,1)	% change
<b><u>Κύριες χώρες επίσκεψης</u></b>					<b><u>Main countries visited</u></b>
Ελλάδα	398.877 (2,2)	438.388 (9,9)	446.832 (1,9)	417.710 (-6,5)	Greece
Ηνωμένο Βασίλειο	157.021 (22,9)	216.759 (38,0)	246.211 (13,6)	271.990 (10,5)	United Kingdom
Ρωσία	39.936 (0,5)	45.364 (13,6)	49.302 (8,7)	48.711 (-1,2)	Russia
Αίγυπτος	11.655 (-29,3)	20.250 (73,7)	17.746 (-12,4)	18.427 (3,8)	Egypt
Ισραήλ	17.155 (-4,9)	22.746 (32,6)	31.998 (40,7)	25.441 (-20,5)	Israel
Λίβανος	17.764 (-34,3)	12.006 (-32,4)	17.359 (44,6)	19.755 (13,8)	Lebanon
Συρία	18.146 (-38,6)	16.475 (-9,2)	19.121 (16,1)	15.230 (-20,3)	Syria
<b>Φύλο (%)</b>					<b>Sex (%)</b>
Άντρες	44,6	45,3	44,2	48,4	Males
Γυναίκες	55,4	54,7	55,8	51,6	Females
<b>Ηλικία (%)</b>					<b>Age (%)</b>
15-24 χρονών	20,5	17,1	18,3	15,9	15-24 years
25-44 χρονών	43,5	43,2	43,4	44,5	25-44 years
45-64 χρονών	29,1	32,6	31,5	31,1	45-64 years
<b>Σκοπός ταξιδιού (%)</b>					<b>Purpose of trip (%)</b>
Αναψυχή	64,2	66,0	65,5	67,9	Holidays
Επαγγελματικοί λόγοι	20,4	20,3	20,6	20,5	Business
Σπουδές	13,1	10,7	10,6	8,3	Studies
Άλλοι λόγοι	2,3	3,0	3,3	3,3	Other
<b>Μέση παραμονή (νύκτες)</b>					<b>Average stay (nights)</b>
Λιγότερο από ένα μήνα	6,5	7,1	7,2	7,4	Less than one month
Λιγότερο από ένα χρόνο	9,3	10,1	9,6	9,8	Less than one year

**ΠΙΝΑΚΑΣ 4.- ΣΥΛΛΟΓΙΚΑ ΤΟΥΡΙΣΤΙΚΑ ΚΑΤΑΛΥΜΑΤΑ ΚΑΙ ΔΙΑΝΥΚΤΕΡΕΥΣΕΙΣ, 2005-2009**

**TABLE 4.- COLLECTIVE ACCOMMODATION ESTABLISHMENTS AND NIGHTS SPENT, 2005-2009**

	2005	2006	2007	2008	2009	
<b>ΤΟΥΡΙΣΤΙΚΑ ΚΑΤΑΛΥΜΑΤΑ</b>	937	909	902	869	855	<b>TOURIST ESTABLISHMENTS</b>
<b>ΚΛΙΝΕΣ</b>	95.648	93.957	92.569	90.398	88.803	<b>BEDS</b>
<b><u>Διανυκτερεύσεις-Σύνολο (000 's)</u></b>	<i>15.058</i>	<i>14.439</i>	<i>14.378</i>	<i>14.380</i>	<i>13.004</i>	<b><u>Nights spent-Total (000 's)</u></b>
Λευκωσία	215	252	269	277	254	Lefkosa
Λεμεσός	2.339	2.129	2.012	2.005	1.656	Lemesos
Λάρνακα	1.197	1.102	1.054	1.042	896	Larnaka
Αμμόχωστος	5.969	5.717	6.043	6.166	5.603	Ammochostos
Πάφος	5.193	5.089	4.842	4.736	4.413	Pafos
Ορεινά Θέρετρα	146	150	158	154	182	Hill Resorts
<b><u>Διανυκτερεύσεις περιηγητών (000 's)</u></b>	<i>14.006</i>	<i>13.310</i>	<i>13.197</i>	<i>13.209</i>	<i>11.666</i>	<b><u>Nights spent by Tourists (000 's)</u></b>
Ξενοδοχεία και παρόμοιες εγκαταστάσεις	13.899	13.227	13.129	13.151	11.488	Hotels and similar establishments
Άλλα συλλογικά καταλύματα	107	83	68	58	178	Other collective accom. est.
<b><u>Διανυκτερεύσεις περιηγητών Κύριες χώρες (000 's)</u></b>						<b><u>Nights spent by Tourists Main countries (000 's)</u></b>
Ηνωμένο Βασίλειο	7.811	7.368	6.965	6.678	5.556	United Kingdom
Γερμανία	1.470	1.185	1.131	1.174	1.158	Germany
Ρωσία	711	827	1.069	1.305	1.019	Russia
Σουηδία	675	731	825	858	787	Sweden
Ελλάδα	231	218	237	223	240	Greece
Νορβηγία	423	469	435	514	435	Norway
Ελβετία (περιλ. Λίχτεντσάϊν)	292	264	270	235	241	Switzerland (incl. Liechtenstein)
<b><u>Διανυκτερεύσεις Κατοίκων Κύπρου (000 's)</u></b>	<i>1.052</i>	<i>1.128</i>	<i>1.181</i>	<i>1.171</i>	<i>1.337</i>	<b><u>Nights spent by Residents of Cyprus (000 's)</u></b>
Ξενοδοχεία και παρόμοιες εγκαταστάσεις	1.040	1.114	1.170	1.158	1.320	Hotels and similar establishments
Άλλα συλλογικά καταλύματα	12	14	11	13	17	Other collective accom. est.
<b><u>Ποσοστό πληρότητας</u></b>						<b><u>Utilization rate</u></b>
Ακαθάριστο	43,1	42,1	42,7	43,2	39,6	Gross
Καθαρό	59,5	57,8	59,6	61,2	54,0	Net



**ΜΕΡΟΣ ΙΙ: ΤΑΞΙΔΙΩΤΕΣ**

**PART II: TRAVELLERS**

**Σημείωση:**

Τα στοιχεία που αφορούν τις περισσότερες κατηγορίες ταξιδιωτών, - επισκέπτες, περιηγητές, εκδρομείς, ημερήσιους τουρίστες, κατοίκους Κύπρου και άλλους ταξιδιώτες-, από τον Ιούλιο 1991 - Μάιο 1997, βασίζονται σε εκτιμήσεις.

**Note:**

Figures referring to most of the categories of travellers – visitors, tourists, excursionists, same-day tourists, residents and other travellers-, from July 1991 - May 1997, are based on estimations.



ΠΙΝΑΚΑΣ 5.- ΑΦΙΞΕΙΣ ΚΑΙ ΑΝΑΧΩΡΗΣΕΙΣ ΤΑΞΙΔΙΩΤΩΝ ΚΑΤΑ ΜΕΣΟ ΤΑΞΙΔΙΟΥ, 1980-2009

TABLE 5.- ARRIVALS AND DEPARTURES OF TRAVELLERS BY MODE OF TRAVEL, 1980-2009

Χρόνος Year	Αφίξεις - Arrivals			Αναχωρήσεις - Departures		
	Σύνολο Total	Ατμοπλ/κός Sea	Αερ/κός Air	Σύνολο Total	Ατμοπλ/κός Sea	Αερ/κός Air
<i>Απόλυτοι αριθμοί</i> <i>Absolute numbers</i>						
1980	<b>528.288</b>	97.349	430.939	<b>526.586</b>	97.723	428.863
1985	<b>1.075.386</b>	205.244	870.142	<b>1.080.214</b>	213.703	866.511
1990	<b>1.933.583</b>	326.186	1.607.397	<b>1.906.165</b>	301.813	1.604.352
1995	<b>2.685.321</b>	395.615	2.289.706	<b>2.681.438</b>	391.364	2.290.074
1997	<b>2.646.363</b>	357.634	2.288.729	<b>2.647.289</b>	358.766	2.288.523
1998	<b>2.871.042</b>	367.683	2.503.359	<b>2.870.465</b>	369.175	2.501.290
1999	<b>3.142.293</b>	411.736	2.730.557	<b>3.145.956</b>	411.839	2.734.117
2000	<b>3.534.880</b>	518.048	3.016.832	<b>3.528.983</b>	516.572	3.012.411
2001	<b>3.554.314</b>	350.499	3.203.815	<b>3.558.873</b>	347.463	3.211.410
2002	<b>3.263.822</b>	234.883	3.028.939	<b>3.243.742</b>	235.397	3.008.345
2003	<b>3.182.929</b>	241.200	2.941.729	<b>3.174.752</b>	239.891	2.934.861
2004	<b>3.381.159</b>	249.502	3.131.657	<b>3.385.060</b>	248.627	3.136.433
2005	<b>3.620.235</b>	281.129	3.339.106	<b>3.621.908</b>	281.658	3.340.250
2006	<b>3.656.480</b>	361.664	3.294.816	<b>3.663.909</b>	309.277	3.354.632
2007	<b>3.795.326</b>	339.908	3.455.418	<b>3.777.448</b>	339.352	3.438.096
2008	<b>3.873.999</b>	301.951	3.572.048	<b>3.859.527</b>	303.415	3.556.112
2009	<b>3.571.532</b>	280.450	3.291.082	<b>3.564.996</b>	280.462	3.284.534
<i>Ποσοστά</i> <i>Percentages</i>						
1980	<b>100,0</b>	18,4	81,6	<b>100,0</b>	18,6	81,4
1985	<b>100,0</b>	19,1	80,9	<b>100,0</b>	19,8	80,2
1990	<b>100,0</b>	16,9	83,1	<b>100,0</b>	15,8	84,2
1995	<b>100,0</b>	14,7	85,3	<b>100,0</b>	14,6	85,4
1997	<b>100,0</b>	13,5	86,5	<b>100,0</b>	13,6	86,4
1998	<b>100,0</b>	12,8	87,2	<b>100,0</b>	12,9	87,1
1999	<b>100,0</b>	13,1	86,9	<b>100,0</b>	13,1	86,9
2000	<b>100,0</b>	14,7	85,3	<b>100,0</b>	14,6	85,4
2001	<b>100,0</b>	9,9	90,1	<b>100,0</b>	9,8	90,2
2002	<b>100,0</b>	7,2	92,8	<b>100,0</b>	7,3	92,7
2003	<b>100,0</b>	7,6	92,4	<b>100,0</b>	7,6	92,4
2004	<b>100,0</b>	7,4	92,6	<b>100,0</b>	7,3	92,7
2005	<b>100,0</b>	7,8	92,2	<b>100,0</b>	7,8	92,2
2006	<b>100,0</b>	9,9	90,1	<b>100,0</b>	8,4	91,6
2007	<b>100,0</b>	9,0	91,0	<b>100,0</b>	9,0	91,0
2008	<b>100,0</b>	7,8	92,2	<b>100,0</b>	7,9	92,1
2009	<b>100,0</b>	7,9	92,1	<b>100,0</b>	7,9	92,1
<i>Ποσοστιαία μεταβολή σε σύγκριση με τον προηγούμενο χρόνο</i> <i>Percentage change on previous year</i>						
1980	<b>10,8</b>	-3,6	14,7	<b>11,1</b>	-3,5	15,1
1985	<b>10,1</b>	-1,4	13,2	<b>11,0</b>	2,3	13,4
1990	<b>9,1</b>	-2,9	12,0	<b>9,5</b>	2,2	11,0
1995	<b>3,8</b>	-4,9	5,4	<b>3,8</b>	-6,7	5,8
1997	<b>5,3</b>	4,1	5,5	<b>5,5</b>	5,1	5,6
1998	<b>8,5</b>	2,8	9,4	<b>8,4</b>	2,9	9,3
1999	<b>9,4</b>	12,0	9,1	<b>9,6</b>	11,6	9,3
2000	<b>12,5</b>	25,8	10,5	<b>12,2</b>	25,4	10,2
2001	<b>0,5</b>	-32,3	6,2	<b>0,8</b>	-32,7	6,6
2002	<b>-8,2</b>	-33,0	-5,5	<b>-8,9</b>	-32,3	-6,3
2003	<b>-2,5</b>	2,7	-2,9	<b>-2,1</b>	1,9	-2,4
2004	<b>6,2</b>	3,4	6,5	<b>6,6</b>	3,6	6,9
2005	<b>7,1</b>	12,7	6,6	<b>7,0</b>	13,3	6,5
2006	<b>1,0</b>	28,6	-1,3	<b>1,2</b>	9,8	0,4
2007	<b>3,8</b>	-6,0	4,9	<b>3,1</b>	9,7	2,5
2008	<b>2,1</b>	-11,2	3,4	<b>2,2</b>	-10,6	3,4
2009	<b>-7,8</b>	-7,1	-7,9	<b>-7,6</b>	-7,6	-7,6

**ΠΙΝΑΚΑΣ 6.- ΑΦΙΞΕΙΣ ΤΑΞΙΔΙΩΤΩΝ ΚΑΤΑ ΜΗΝΑ ΚΑΙ ΤΡΙΜΗΝΟ, 2006-2009**  
**TABLE 6.- ARRIVALS OF TRAVELLERS BY MONTH AND QUARTER, 2006-2009**

Περίοδος	2006	2007	2008	2009	% μεταβολή % change 2009/2008	Period
Ιανουάριος	133.461	131.576	147.290	135.808	-7,8	January
Φεβρουάριος	135.420	142.694	159.800	137.968	-13,7	February
Μάρτιος	187.850	203.074	212.186	191.544	-9,7	March
<b>ΠΡΩΤΟ ΤΡΙΜΗΝΟ</b>	<b>456.731</b>	<b>477.344</b>	<b>519.276</b>	<b>465.320</b>	<b>-10,4</b>	<b>FIRST QUARTER</b>
Απρίλιος	310.706	286.184	293.687	319.616	8,8	April
Μάιος	371.493	375.104	388.681	353.371	-9,1	May
Ιούνιος	385.586	400.832	430.584	373.548	-13,2	June
<b>ΔΕΥΤΕΡΟ ΤΡΙΜΗΝΟ</b>	<b>1.067.785</b>	<b>1.062.120</b>	<b>1.112.952</b>	<b>1.046.535</b>	<b>-6,0</b>	<b>SECOND QUARTER</b>
<b>ΠΡΩΤΟ ΕΞΑΜΗΝΟ</b>	<b>1.524.516</b>	<b>1.539.464</b>	<b>1.632.228</b>	<b>1.511.855</b>	<b>-7,4</b>	<b>FIRST HALF</b>
Ιούλιος	517.583	503.550	500.692	455.730	-9,0	July
Αύγουστος	479.056	535.375	522.789	479.896	-8,2	August
Σεπτέμβριος	407.230	457.499	442.540	404.731	-8,5	September
<b>ΤΡΙΤΟ ΤΡΙΜΗΝΟ</b>	<b>1.403.869</b>	<b>1.496.424</b>	<b>1.466.021</b>	<b>1.340.357</b>	<b>-8,6</b>	<b>THIRD QUARTER</b>
Οκτώβριος	388.641	403.570	418.123	364.542	-12,8	October
Νοέμβριος	174.270	189.981	183.197	183.965	0,4	November
Δεκέμβριος	165.184	165.887	174.430	170.813	-2,1	December
<b>ΤΕΤΑΡΤΟ ΤΡΙΜΗΝΟ</b>	<b>728.095</b>	<b>759.438</b>	<b>775.750</b>	<b>719.320</b>	<b>-7,3</b>	<b>FOURTH QUARTER</b>
<b>ΔΕΥΤΕΡΟ ΕΞΑΜΗΝΟ</b>	<b>2.131.964</b>	<b>2.255.862</b>	<b>2.241.771</b>	<b>2.059.677</b>	<b>-8,1</b>	<b>SECOND HALF</b>
<b>ΣΥΝΟΛΟ ΧΡΟΝΟΥ</b>	<b>3.656.480</b>	<b>3.795.326</b>	<b>3.873.999</b>	<b>3.571.532</b>	<b>-7,8</b>	<b>YEAR</b>

**ΠΙΝΑΚΑΣ 7.- ΑΝΑΧΩΡΗΣΕΙΣ ΤΑΞΙΔΙΩΤΩΝ ΚΑΤΑ ΜΗΝΑ ΚΑΙ ΤΡΙΜΗΝΟ, 2006-2009**

**TABLE 7.- DEPARTURES OF TRAVELLERS BY MONTH AND QUARTER, 2006-2009**

Περίοδος	2006	2007	2008	2009	% μεταβολή % change 2009/2008	Period
Ιανουάριος	157.453	153.068	166.108	156.991	-5,5	January
Φεβρουάριος	125.880	129.787	145.166	130.255	-10,3	February
Μάρτιος	170.820	172.454	195.717	168.695	-13,8	March
<b>ΠΡΩΤΟ ΤΡΙΜΗΝΟ</b>	<b>454.153</b>	<b>455.309</b>	<b>506.991</b>	<b>455.941</b>	<b>-10,1</b>	<b>FIRST QUARTER</b>
Απρίλιος	283.036	276.856	271.479	298.440	9,9	April
Μάϊος	341.027	335.254	351.519	320.360	-8,9	May
Ιούνιος	372.761	394.065	415.952	365.268	-12,2	June
<b>ΔΕΥΤΕΡΟ ΤΡΙΜΗΝΟ</b>	<b>996.824</b>	<b>1.006.175</b>	<b>1.038.950</b>	<b>984.068</b>	<b>-5,3</b>	<b>SECOND QUARTER</b>
<b>ΠΡΩΤΟ ΕΞΑΜΗΝΟ</b>	<b>1.450.977</b>	<b>1.461.484</b>	<b>1.545.941</b>	<b>1.440.009</b>	<b>-6,9</b>	<b>FIRST HALF</b>
Ιούλιος	502.140	473.877	479.507	439.289	-8,4	July
Αύγουστος	513.097	556.403	550.390	496.080	-9,9	August
Σεπτέμβριος	407.120	465.833	440.846	408.676	-7,3	September
<b>ΤΡΙΤΟ ΤΡΙΜΗΝΟ</b>	<b>1.422.357</b>	<b>1.496.113</b>	<b>1.470.743</b>	<b>1.344.045</b>	<b>-8,6</b>	<b>THIRD QUARTER</b>
Οκτώβριος	434.117	445.195	455.708	398.995	-12,4	October
Νοέμβριος	209.832	224.260	225.472	221.426	-1,8	November
Δεκέμβριος	146.626	150.396	161.663	160.521	-0,7	December
<b>ΤΕΤΑΡΤΟ ΤΡΙΜΗΝΟ</b>	<b>790.575</b>	<b>819.851</b>	<b>842.843</b>	<b>780.942</b>	<b>-7,3</b>	<b>FOURTH QUARTER</b>
<b>ΔΕΥΤΕΡΟ ΕΞΑΜΗΝΟ</b>	<b>2.212.932</b>	<b>2.315.964</b>	<b>2.313.586</b>	<b>2.124.987</b>	<b>-8,2</b>	<b>SECOND HALF</b>
<b>ΣΥΝΟΛΟ ΧΡΟΝΟΥ</b>	<b>3.663.909</b>	<b>3.777.448</b>	<b>3.859.527</b>	<b>3.564.996</b>	<b>-7,6</b>	<b>YEAR</b>

ΠΙΝΑΚΑΣ 8.- ΑΦΙΞΕΙΣ ΚΑΙ ΑΝΑΧΩΡΗΣΕΙΣ ΤΑΞΙΔΙΩΤΩΝ ΚΑΤΑ ΑΕΡΟΔΡΟΜΙΟ/ΛΙΜΑΝΙ, 1999-2009

TABLE 8.- ARRIVALS AND DEPARTURES OF TRAVELLERS BY AIRPORT/PORT, 1999-2009

Χρόνος Year	Σύνολο Total	Αεροδρόμια-Airports			Λιμάνια-Ports			
		Σύνολο Total	Λάρνακα Larnaka	Πάφος Pafos	Σύνολο Total	Λεμεσός Lemesos	Λάρνακα Larnaka	Άλλο Other
<b>(α) ΑΦΙΞΕΙΣ - (a) ARRIVALS</b>								
<i>Απόλυτοι αριθμοί - Absolute numbers</i>								
1999	<b>3.142.293</b>	2.730.557	2.086.242	644.315	411.736	408.531	3.097	108
2000	<b>3.534.880</b>	3.016.832	2.330.668	686.164	518.048	493.120	24.798	130
2001	<b>3.554.314</b>	3.203.815	2.445.062	758.753	350.499	340.708	9.714	77
2002	<b>3.263.822</b>	3.028.939	2.285.973	742.966	234.883	216.948	17.868	67
2003	<b>3.182.929</b>	2.941.729	2.156.317	785.412	241.200	208.776	32.378	46
2004	<b>3.381.159</b>	3.131.657	2.298.010	833.647	249.502	222.756	26.671	75
2005	<b>3.620.235</b>	3.339.106	2.456.912	882.194	281.129	253.430	27.621	88
2006	<b>3.656.480</b>	3.294.816	2.386.639	908.177	361.664	310.456	51.050	158
2007	<b>3.795.326</b>	3.455.418	2.592.943	862.475	339.908	335.100	4.648	160
2008	<b>3.873.999</b>	3.572.048	2.699.598	872.450	301.951	297.164	4.672	115
2009	<b>3.571.532</b>	3.291.082	2.516.896	774.186	280.450	256.621	23.646	183
<i>Ποσοστά - Percentages</i>								
1999	<b>100,0</b>	86,9	66,4	20,5	13,1	13,0	0,1	0,0
2000	<b>100,0</b>	85,3	65,9	19,4	14,7	14,0	0,7	0,0
2001	<b>100,0</b>	90,1	68,8	21,3	9,9	9,6	0,3	0,0
2002	<b>100,0</b>	92,8	70,0	22,8	7,2	6,7	0,5	0,0
2003	<b>100,0</b>	92,4	67,7	24,7	7,6	6,6	1,0	0,0
2004	<b>100,0</b>	92,6	68,0	24,6	7,4	6,6	0,8	0,0
2005	<b>100,0</b>	92,2	67,9	24,3	7,8	7,0	0,8	0,0
2006	<b>100,0</b>	90,1	65,3	24,8	9,9	8,5	1,4	0,0
2007	<b>100,0</b>	91,0	68,3	22,7	9,0	8,8	0,1	0,0
2008	<b>100,0</b>	92,2	69,7	22,5	7,8	7,7	0,1	0,0
2009	<b>100,0</b>	92,1	70,5	21,7	7,9	7,2	0,7	0,0
<b>(β) ΑΝΑΧΩΡΗΣΕΙΣ - (b) DEPARTURES</b>								
<i>Απόλυτοι αριθμοί - Absolute numbers</i>								
1999	<b>3.145.956</b>	2.734.117	2.088.464	645.653	411.839	408.666	3.049	124
2000	<b>3.528.983</b>	3.012.411	2.324.952	687.459	516.572	490.200	26.258	114
2001	<b>3.558.873</b>	3.211.410	2.440.451	770.959	347.463	337.717	9.700	46
2002	<b>3.243.742</b>	3.008.345	2.258.993	749.352	235.397	217.589	17.756	52
2003	<b>3.174.752</b>	2.934.861	2.151.171	783.690	239.891	207.196	32.645	50
2004	<b>3.385.060</b>	3.136.433	2.297.566	838.867	248.627	221.657	26.906	64
2005	<b>3.621.908</b>	3.340.250	2.451.427	888.823	281.658	253.790	27.753	115
2006	<b>3.663.909</b>	3.354.632	2.443.897	910.735	309.277	293.847	15.277	153
2007	<b>3.777.448</b>	3.438.096	2.566.320	871.776	339.352	334.336	4.913	103
2008	<b>3.859.527</b>	3.556.112	2.673.938	882.174	303.415	298.912	4.429	74
2009	<b>3.564.996</b>	3.284.534	2.483.362	801.172	280.462	256.495	23.733	234
<i>Ποσοστά - Percentages</i>								
1999	<b>100,0</b>	86,9	66,4	20,5	13,1	13,0	0,1	0,0
2000	<b>100,0</b>	85,4	65,9	19,5	14,6	13,9	0,7	0,0
2001	<b>100,0</b>	90,2	68,6	21,7	9,8	9,5	0,3	0,0
2002	<b>100,0</b>	92,7	69,6	23,1	7,3	6,7	0,6	0,0
2003	<b>100,0</b>	92,5	67,8	24,7	7,5	6,5	1,0	0,0
2004	<b>100,0</b>	92,7	67,9	24,8	7,3	6,5	0,8	0,0
2005	<b>100,0</b>	92,2	67,7	24,5	7,8	7,0	0,8	0,0
2006	<b>100,0</b>	91,6	66,7	24,9	8,4	8,0	0,4	0,0
2007	<b>100,0</b>	91,0	67,9	23,1	9,0	8,9	0,1	0,0
2008	<b>100,0</b>	92,1	69,3	22,9	7,9	7,7	0,1	0,0
2009	<b>100,0</b>	92,1	69,7	22,5	7,9	7,2	0,7	0,0

**ΠΙΝΑΚΑΣ 9.- ΑΦΙΞΕΙΣ ΤΑΞΙΔΙΩΤΩΝ ΚΑΤΑ ΚΑΤΗΓΟΡΙΑ, 1980-2009**  
**TABLE 9.- ARRIVALS OF TRAVELLERS BY CATEGORY, 1980-2009**

Περίοδος	Σύνολο Total	Επισκέπτες Visitors		Κάτοικοι Κύπρου Residents	Εισερχόμενοι μετανάστες Immigrants		Άλλοι Other	Period
		Περι- ηγητές Tourists	Ημερήσιοι επισκέπτες Same-day visitors		Μεγάλης διάρκειας Long- term	Μικρής διάρκειας Short- term		
1980	<b>528.288</b>	348.530	54.890	121.638	1.698	...	1.532	1980
1985	<b>1.075.386</b>	769.727	151.845	151.204	329	...	2.281	1985
1990	<b>1.933.583</b>	1.561.479	114.377	234.678	629	20.673	1.747	1990
1992 <sup>1,2</sup>	<b>2.437.415</b>	1.991.000	126.415	270.000	2.000	45.000	3.000	1992 <sup>1,2</sup>
1993 <sup>1,2</sup>	<b>2.319.359</b>	1.841.000	143.159	277.200	5.000	50.000	3.000	1993 <sup>1,2</sup>
1994 <sup>1,2</sup>	<b>2.588.139</b>	2.069.000	147.057	312.000	3.100	55.000	2.000	1994 <sup>1,2</sup>
1995 <sup>1,2</sup>	<b>2.685.321</b>	2.100.000	153.400	360.000	2.400	67.000	2.400	1995 <sup>1,2</sup>
1996 <sup>1,2</sup>	<b>2.512.270</b>	1.950.000	138.526	364.700	2.000	55.000	2.000	1996 <sup>1,2</sup>
1997 <sup>2</sup>	<b>2.646.363</b>	2.088.000	105.532	422.000	10.000	21.000	...	1997 <sup>2</sup>
1998 <sup>2</sup>	<b>2.871.042</b>	2.222.706	134.243	484.082	8.801	21.206	...	1998 <sup>2</sup>
1999 <sup>2</sup>	<b>3.142.293</b>	2.434.285	143.256	540.396	8.524	15.812	...	1999 <sup>2</sup>
2000 <sup>2</sup>	<b>3.534.880</b>	2.686.205	226.095	587.622	12.764	22.187	...	2000 <sup>2</sup>
2001 <sup>2</sup>	<b>3.554.314</b>	2.696.732	143.914	684.197	17.485	8.641	3.337	2001 <sup>2</sup>
2002 <sup>2</sup>	<b>3.263.822</b>	2.418.238	77.024	744.167	14.370	8.364	1.650	2002 <sup>2</sup>
2003 <sup>2</sup>	<b>3.182.929</b>	2.303.247	113.006	737.309	16.779	10.353	2.235	2003 <sup>2</sup>
2004 <sup>2</sup>	<b>3.381.159</b>	2.349.012	128.532	859.454	22.003	17.791	4.367	2004 <sup>2</sup>
2005 <sup>2</sup>	<b>3.620.235</b>	2.470.063	186.640	913.820	24.419	19.243	6.050	2005 <sup>2</sup>
2006 <sup>2</sup>	<b>3.656.480</b>	2.400.924	282.087	932.116	15.545	16.680	9.128	2006 <sup>2</sup>
2007 <sup>2</sup>	<b>3.795.326</b>	2.416.081	255.252	1.080.512	19.142	14.179	10.160	2007 <sup>2</sup>
2008 <sup>2</sup>	<b>3.873.999</b>	2.403.750	226.795	1.209.802	14.095	11.678	7.879	2008 <sup>2</sup>
2009 <sup>2</sup>	<b>3.571.532</b>	2.141.193	228.787	1.172.268	11.675	9.530	8.079	2009 <sup>2</sup>
2009 <sup>2</sup> Ιανουάριος	<b>135.807</b>	47.066	12.647	73.550	994	936	614	2009 <sup>2</sup> January
2009 <sup>2</sup> Φεβρουάριος	<b>137.967</b>	56.626	11.034	68.555	814	452	486	February
2009 <sup>2</sup> Μάρτιος	<b>191.543</b>	90.434	14.453	83.899	1.232	865	660	March
2009 <sup>2</sup> Απρίλιος	<b>319.615</b>	181.395	32.054	102.733	1.172	1.537	724	April
2009 <sup>2</sup> Μάιος	<b>353.370</b>	246.546	16.559	86.350	1.212	1.693	1.010	May
2009 <sup>2</sup> Ιούνιος	<b>373.547</b>	260.931	11.279	97.713	924	1.388	1.312	June
2009 <sup>2</sup> Ιούλιος	<b>455.729</b>	304.126	19.903	129.381	834	541	944	July
2009 <sup>2</sup> Αύγουστος	<b>479.895</b>	291.583	19.960	166.548	820	465	519	August
2009 <sup>2</sup> Σεπτέμβριος	<b>404.730</b>	276.178	22.616	103.286	1.503	648	499	September
2009 <sup>2</sup> Οκτώβριος	<b>364.541</b>	230.431	33.879	98.348	901	345	637	October
2009 <sup>2</sup> Νοέμβριος	<b>183.964</b>	89.670	20.256	72.612	683	330	413	November
2009 <sup>2</sup> Δεκέμβριος	<b>170.812</b>	66.201	14.147	89.287	586	330	261	December

(1) Τα στοιχεία που αφορούν τις περισσότερες κατηγορίες ταξιδιωτών, από τον Ιούλιο 1991 - Μάιο 1997, βασίζονται σε εκτιμήσεις.

Figures referring to most of the categories of travellers, from July 1991 - May 1997, are based on estimations.

(2) Τα στοιχεία για διάφορες κατηγορίες ταξιδιωτών είναι στρογγυλεμένες εκτιμήσεις και δεν αθροίζουν στο σύνολο των ταξιδιωτών.

Figures for various categories of travellers are rounded estimates and do not add up to the total travellers.

**ΠΙΝΑΚΑΣ 10.- ΑΦΙΞΕΙΣ ΚΑΙ ΑΝΑΧΩΡΗΣΕΙΣ ΤΑΞΙΔΙΩΤΩΝ ΚΑΤΑ ΑΕΡΟΔΡΟΜΙΟ/ΛΙΜΑΝΙ ΚΑΙ ΜΗΝΑ, 2009**  
**TABLE 10.- ARRIVALS AND DEPARTURES OF TRAVELLERS BY AIRPORT/PORT AND MONTH, 2009**

Μήνας	Σύνολο Total	Αεροδρόμια-Airports			Λιμάνια - Ports				Month
		Σύνολο Total	Λάρνακα Larnaka	Πάφος Pafos	Σύνολο Total	Λεμεσός Lemesos	Λάρνακα Larnaka	Άλλο Other	
<b>(α) ΑΦΙΞΕΙΣ - (a) ARRIVALS</b>									
<b>ΣΥΝΟΛΟ</b>	<b>3.571.532</b>	<b>3.291.082</b>	<b>2.516.896</b>	<b>774.186</b>	<b>280.450</b>	<b>256.621</b>	<b>23.646</b>	<b>183</b>	<b>TOTAL</b>
Ιανουάριος	135.808	123.097	98.537	24.560	12.711	12.709	0	2	January
Φεβρουάριος	137.968	126.590	99.562	27.028	11.378	11.270	108	0	February
Μάρτιος	191.544	175.440	132.441	42.999	16.104	16.003	100	1	March
Απρίλιος	319.616	286.155	221.018	65.137	33.461	29.836	3.625	0	April
Μάιος	353.371	332.462	246.386	86.076	20.909	17.930	2.974	5	May
Ιούνιος	373.548	355.868	271.274	84.594	17.680	17.627	50	3	June
Ιούλιος	455.730	427.933	327.782	100.151	27.797	24.958	2.772	67	July
Αύγουστος	479.896	445.092	348.305	96.787	34.804	27.763	7.009	32	August
Σεπτέμβριος	404.731	374.765	279.485	95.280	29.966	27.064	2.883	19	September
Οκτώβριος	364.542	325.641	245.063	80.578	38.901	35.643	3.245	13	October
Νοέμβριος	183.965	161.693	122.267	39.426	22.272	21.441	794	37	November
Δεκέμβριος	170.813	156.346	124.776	31.570	14.467	14.377	86	4	December
<b>(β) ΑΝΑΧΩΡΗΣΕΙΣ - (b) DEPARTURES</b>									
<b>ΣΥΝΟΛΟ</b>	<b>3.564.996</b>	<b>3.284.534</b>	<b>2.483.362</b>	<b>801.172</b>	<b>280.462</b>	<b>256.495</b>	<b>23.733</b>	<b>234</b>	<b>TOTAL</b>
Ιανουάριος	156.991	144.099	115.670	28.429	12.892	12.887	0	5	January
Φεβρουάριος	130.255	117.091	92.222	24.869	13.164	13.048	116	0	February
Μάρτιος	168.695	153.545	116.048	37.497	15.150	15.047	103	0	March
Απρίλιος	298.440	264.312	200.147	64.165	34.128	30.459	3.651	18	April
Μάιος	320.360	299.586	220.535	79.051	20.774	17.749	3.004	21	May
Ιούνιος	365.268	346.981	263.224	83.757	18.287	18.221	53	13	June
Ιούλιος	439.289	410.693	304.333	106.360	28.596	25.736	2.783	77	July
Αύγουστος	496.080	461.909	357.508	104.401	34.171	27.085	7.035	51	August
Σεπτέμβριος	408.676	379.002	281.898	97.104	29.674	26.795	2.875	4	September
Οκτώβριος	398.995	361.374	270.334	91.040	37.621	34.352	3.262	7	October
Νοέμβριος	221.426	199.800	146.538	53.262	21.626	20.809	783	34	November
Δεκέμβριος	160.521	146.142	114.905	31.237	14.379	14.307	68	4	December



**ΠΙΝΑΚΑΣ 11.- ΑΦΙΞΕΙΣ ΤΑΞΙΔΙΩΤΩΝ (ΕΞΑΙΡΟΥΝΤΑΙ ΟΙ ΔΙΕΡΧΟΜΕΝΟΙ ΑΠΟ ΤΑ ΛΙΜΑΝΙΑ ΚΑΙ ΟΙ ΣΥΜΜΕΤΕΧΟΝΤΕΣ ΣΕ ΚΡΟΥΑΖΙΕΡΕΣ) ΚΑΤΑ ΜΕΣΟ ΤΑΞΙΔΙΟΥ ΚΑΙ ΧΩΡΑ ΠΡΟΕΛΕΥΣΗΣ ΠΤΗΣΗΣ/ΠΛΟΙΟΥ, 2008-2009**

**TABLE 11.- ARRIVALS OF TRAVELLERS (EXCL. TRANSIT AT PORTS AND CRUISE-SHIP VISITORS) BY MODE OF TRAVEL AND COUNTRY OF ORIGIN OF FLIGHT/SHIP, 2008-2009**

Χώρα προέλευσης	2 0 0 8		2 0 0 9		% μεταβολή % change		Country of origin
	Σύνολο Total	Αερ/κός Air	Σύνολο Total	Αερ/κός Air	Σύνολο Total	Αερ/κός Air	
<b>ΣΥΝΟΛΟ</b>	<b>3.652.455</b>	<b>3.572.048</b>	<b>3.346.403</b>	<b>3.291.082</b>	<b>-8,4</b>	<b>-7,9</b>	<b>ALL COUNTRIES</b>
<b>ΕΥΡΩΠΗ</b>	<b>3.352.173</b>	<b>3.315.764</b>	<b>3.080.595</b>	<b>3.047.690</b>	<b>-8,1</b>	<b>-8,1</b>	<b>EUROPE</b>
<b>ΧΩΡΕΣ Ε.Ε.</b>	<b>2.988.090</b>	<b>2.952.642</b>	<b>2.754.746</b>	<b>2.722.820</b>	<b>-7,8</b>	<b>-7,8</b>	<b>E.U. Countries</b>
Βέλγιο	26.907	26.881	23.817	23.803	-11,5	-11,5	Belgium
Βουλγαρία	42.695	42.680	38.340	38.338	-10,2	-10,2	Bulgaria
Τσεχία	59.387	59.387	62.708	62.707	5,6	5,6	Czech Republic
Δανία	37.031	37.031	27.975	27.975	-24,5	-24,5	Denmark
Γερμανία	167.613	167.600	153.213	153.212	-8,6	-8,6	Germany
Εσθονία	130	130	1.221	1.221	839,2	839,2	Estonia
Ελλάδα	643.178	608.744	602.215	570.660	-6,4	-6,3	Greece
Ισπανία	817	735	854	755	4,5	2,7	Spain
Γαλλία	50.097	50.091	38.078	38.070	-24,0	-24,0	France
Ιρλανδία	19.158	19.158	15.162	15.162	-20,9	-20,9	Ireland
Ιταλία	41.495	40.760	31.000	30.860	-25,3	-24,3	Italy
Λεττονία	1.241	1.241	0	0	-100,0	-100,0	Latvia
Λιθουανία	2.308	2.308	406	406	-82,4	-82,4	Lithuania
Λουξεμβούργο	4.291	4.291	3.021	3.021	-29,6	-29,6	Luxembourg
Ουγγαρία	28.316	28.316	31.807	31.807	12,3	12,3	Hungary
Μάλτα	12.494	12.450	27.340	27.304	118,8	119,3	Malta
Ολλανδία	49.414	49.363	46.008	46.001	-6,9	-6,8	Netherlands
Αυστρία	85.259	85.259	77.127	77.127	-9,5	-9,5	Austria
Πολωνία	31.026	31.026	26.575	26.575	-14,3	-14,3	Poland
Πορτογαλλία	3	0	804	780	26.700,0	...	Portugal
Ρουμανία	52.329	52.309	56.496	56.477	8,0	8,0	Romania
Σλοβενία	552	549	0	0	-100,0	-100,0	Slovenia
Σλοβακία	2.139	2.139	2.224	2.224	4,0	4,0	Slovakia
Φιλανδία	31.588	31.582	31.213	31.208	-1,2	-1,2	Finland
Σουηδία	119.581	119.576	106.024	106.024	-11,3	-11,3	Sweden
Ηνωμένο Βασίλειο	1.479.041	1.479.036	1.351.118	1.351.103	-8,6	-8,6	United Kingdom
<b>ΕΖΕΣ</b>	<b>100.940</b>	<b>100.930</b>	<b>99.801</b>	<b>99.798</b>	<b>-1,1</b>	<b>-1,1</b>	<b>EFTA</b>
Ισλανδία	0	0	0	0	0,0	0,0	Iceland
Νορβηγία	60.358	60.351	57.840	57.840	-4,2	-4,2	Norway
Ελβετία (περλ. Λιχτεν.)	40.582	40.579	41.961	41.958	3,4	3,4	Switzerland (incl. Liechten.)
<b>Άλλες Ευρωπαϊκές Χώρες</b>	<b>263.143</b>	<b>262.192</b>	<b>226.048</b>	<b>225.072</b>	<b>-14,1</b>	<b>-14,2</b>	<b>Other European</b>
Ρωσσία	217.848	217.812	190.668	190.650	-12,5	-12,5	Russia
Τουρκία	879	0	913	0	3,9	0,0	Turkey
Γεωργία	213	210	5	0	-97,7	-100,0	Georgia
Λευκορωσσία	4.895	4.895	4.610	4.610	-5,8	-5,8	Belarus
Ουκρανία	21.577	21.559	14.490	14.472	-32,8	-32,9	Ukraine
Σερβία	8.588	8.588	8.873	8.873	3,3	3,3	Serbia
Άλλες	9.143	9.128	6.489	6.467	-29,0	-29,2	Other

(συνεχίζεται)

(continued)

ΠΙΝΑΚΑΣ 11.-(συνέχεια) - TABLE 11.- (cont'd)

Χώρα προέλευσης	2 0 0 8		2 0 0 9		% μεταβολή % change		Country of origin
	Σύνολο Total	Αερ/κός Air	Σύνολο Total	Αερ/κός Air	Σύνολο Total	Αερ/κός Air	
<b>ΑΦΡΙΚΗ</b>	<b>47.876</b>	<b>32.729</b>	<b>33.230</b>	<b>27.621</b>	<b>-30,6</b>	<b>-15,6</b>	<b>AFRICA</b>
Νότιος Αφρική	0	0	0	0	0,0	0,0	South Africa
Χώρες Β.Δ. Αφρικής	29	0	58	0	100,0	0,0	Maghreb countries
Αίγυπτος	47.846	32.729	33.172	27.621	-30,7	-15,6	Egypt
Άλλες	1	0	0	0	-100,0	0,0	Other
<b>ΑΜΕΡΙΚΗ</b>	<b>0</b>	<b>0</b>	<b>0</b>	<b>0</b>	<b>0,0</b>	<b>0,0</b>	<b>AMERICA</b>
<b>Βόρειος Αμερική</b>	<b>0</b>	<b>0</b>	<b>0</b>	<b>0</b>	<b>0,0</b>	<b>0,0</b>	<b>Total North America</b>
Ηνωμένες Πολιτείες	0	0	0	0	0,0	0,0	United States
Καναδάς	0	0	0	0	0,0	0,0	Canada
Άλλες	0	0	0	0	0,0	0,0	Other
<b>Νότιος και Κεντρική Αμερική</b>	<b>0</b>	<b>0</b>	<b>0</b>	<b>0</b>	<b>0,0</b>	<b>0,0</b>	<b>Total South and Central America</b>
<b>ΑΣΙΑ</b>	<b>252.406</b>	<b>223.555</b>	<b>232.578</b>	<b>215.771</b>	<b>-7,9</b>	<b>-3,5</b>	<b>ASIA</b>
<b>Χώρες Κόλπου</b>	<b>84.636</b>	<b>84.632</b>	<b>82.589</b>	<b>82.542</b>	<b>-2,4</b>	<b>-2,5</b>	<b>Gulf Countries</b>
Κουβέιτ	4.974	4.974	2.682	2.677	-46,1	-46,2	Kuwait
Μπαχρεϊν	21.336	21.336	18.858	18.850	-11,6	-11,7	Bahrain
Ην. Αραβικά Εμιράτα	55.175	55.171	58.459	58.446	6,0	5,9	United Arab Emirates
Σαουδική Αραβία	3.151	3.151	2.569	2.569	-18,5	-18,5	Saudi Arabia
Άλλες Χώρες Κόλπου	0	0	21	0	...	0,0	Other Gulf
Ιορδανία	17.288	17.288	16.522	16.522	-4,4	-4,4	Jordan
Ιράν	1.271	1.271	2.657	2.644	109,0	108,0	Iran
Ιράκ	8	0	0	0	-100,0	0,0	Iraq
Ισραήλ	88.947	66.206	70.871	60.465	-20,3	-8,7	Israel
Λίβανος	38.629	36.351	42.242	38.997	9,4	7,3	Lebanon
Συρία	21.560	17.807	17.697	14.601	-17,9	-18,0	Syria
Κίνα	0	0	0	0	0,0	0,0	People's Republic of China
Ιαπωνία	0	0	0	0	0,0	0,0	Japan
Νότιος Κορέα	0	0	0	0	0,0	0,0	South Korea
Άλλες	67	0	0	0	-100,0	0,0	Other
<b>ΟΚΕΑΝΙΑ</b>	<b>0</b>	<b>0</b>	<b>0</b>	<b>0</b>	<b>0,0</b>	<b>0,0</b>	<b>OCEANIA</b>
Αυστραλία	0	0	0	0	0,0	0,0	Australia
Νέα Ζηλανδία	0	0	0	0	0,0	0,0	New Zealand
Άλλες	0	0	0	0	0,0	0,0	Other
<b>ΔΕ ΔΗΛΩΘΗΚΕ</b>	<b>0</b>	<b>0</b>	<b>0</b>	<b>0</b>	<b>0,0</b>	<b>0,0</b>	<b>NOT STATED</b>

**ΠΙΝΑΚΑΣ 12.- ΑΝΑΧΩΡΗΣΕΙΣ ΤΑΞΙΔΙΩΤΩΝ (ΕΞΑΙΡΟΥΝΤΑΙ ΟΙ ΔΙΕΡΧΟΜΕΝΟΙ ΑΠΟ ΤΑ ΛΙΜΑΝΙΑ ΚΑΙ ΟΙ ΣΥΜΜΕΤΕΧΟΝΤΕΣ ΣΕ ΚΡΟΥΑΖΙΕΡΕΣ) ΚΑΤΑ ΜΕΣΟ ΤΑΞΙΔΙΟΥ ΚΑΙ ΧΩΡΑ ΠΡΟΟΡΙΣΜΟΥ ΠΤΗΣΗΣ/ΠΛΟΙΟΥ, 2008-2009**

**TABLE 12.- DEPARTURES OF TRAVELLERS (EXC. TRANSIT AT PORTS AND CRUISE-SHIP VISITORS) BY MODE OF TRAVEL AND COUNTRY OF DESTINATION OF FLIGHT/SHIP, 2008-2009**

Χώρα προορισμού	2 0 0 8		2 0 0 9		% μεταβολή % change		Country of destination
	Σύνολο Total	Αερ/κώς Air	Σύνολο Total	Αερ/κώς Air	Σύνολο Total	Αερ/κώς Air	
<b>ΣΥΝΟΛΟ</b>	<b>3.637.983</b>	<b>3.556.112</b>	<b>3.339.867</b>	<b>3.284.534</b>	<b>-8,2</b>	<b>-7,6</b>	<b>ALL COUNTRIES</b>
<b>ΕΥΡΩΠΗ</b>	<b>3.343.454</b>	<b>3.307.659</b>	<b>3.074.291</b>	<b>3.042.603</b>	<b>-8,1</b>	<b>-8,0</b>	<b>EUROPE</b>
<b>ΧΩΡΕΣ Ε.Ε.</b>	<b>2.977.963</b>	<b>2.943.755</b>	<b>2.750.309</b>	<b>2.719.494</b>	<b>-7,6</b>	<b>-7,6</b>	<b>E.U. Countries</b>
Βέλγιο	26.644	26.644	24.151	24.149	-9,4	-9,4	Belgium
Βουλγαρία	39.596	39.584	34.699	34.699	-12,4	-12,3	Bulgaria
Τσεχία	58.875	58.875	61.579	61.579	4,6	4,6	Czech Republic
Δανία	36.991	36.991	28.168	28.168	-23,9	-23,9	Denmark
Γερμανία	170.094	170.094	155.441	155.441	-8,6	-8,6	Germany
Εσθονία	533	533	1.221	1.221	129,1	129,1	Estonia
Ελλάδα	635.940	601.878	599.010	568.340	-5,8	-5,6	Greece
Ισπανία	858	837	1.009	1.005	17,6	20,1	Spain
Γαλλία	49.177	49.152	39.046	39.046	-20,6	-20,6	France
Ιρλανδία	19.553	19.553	15.380	15.380	-21,3	-21,3	Ireland
Ιταλία	41.472	41.401	31.962	31.870	-22,9	-23,0	Italy
Λεττονία	1.383	1.383	12	12	-99,1	-99,1	Latvia
Λιθουανία	2.296	2.296	563	563	-75,5	-75,5	Lithuania
Λουξεμβούργο	4.316	4.316	2.965	2.965	-31,3	-31,3	Luxembourg
Ουγγαρία	29.471	29.471	32.737	32.737	11,1	11,1	Hungary
Μάλτα	12.349	12.344	28.115	28.099	127,7	127,6	Malta
Ολλανδία	50.336	50.331	45.752	45.744	-9,1	-9,1	Netherlands
Αυστρία	87.420	87.420	76.968	76.968	-12,0	-12,0	Austria
Πολωνία	31.369	31.369	25.626	25.626	-18,3	-18,3	Poland
Πορτογαλλία	133	133	781	781	487,2	487,2	Portugal
Ρουμανία	49.081	49.078	52.991	52.984	8,0	8,0	Romania
Σλοβενία	582	582	6	6	-99,0	-99,0	Slovenia
Σλοβακία	3.088	3.088	2.529	2.529	-18,1	-18,1	Slovakia
Φιλανδία	31.563	31.563	31.083	31.083	-1,5	-1,5	Finland
Σουηδία	119.552	119.552	105.897	105.897	-11,4	-11,4	Sweden
Ηνωμένο Βασίλειο	1.475.291	1.475.287	1.352.618	1.352.602	-8,3	-8,3	United Kingdom
<b>ΕΖΕΣ</b>	<b>102.274</b>	<b>102.274</b>	<b>99.432</b>	<b>99.430</b>	<b>-2,8</b>	<b>-2,8</b>	<b>EFTA</b>
Ισλανδία	0	0	2	0	...	0,0	Iceland
Νορβηγία	60.577	60.577	58.158	58.158	-4,0	-4,0	Norway
Ελβετία (περιλ. Λιχτεν.)	41.697	41.697	41.272	41.272	-1,0	-1,0	Switzerland (incl. Liechten.)
<b>Άλλες Ευρωπαϊκές Χώρες</b>	<b>263.217</b>	<b>261.630</b>	<b>224.550</b>	<b>223.679</b>	<b>-14,7</b>	<b>-14,5</b>	<b>Other European</b>
Ρωσσία	217.340	217.334	190.860	190.857	-12,2	-12,2	Russia
Τουρκία	1.563	0	844	0	-46,0	0,0	Turkey
Γεωργία	442	442	566	566	28,1	28,1	Georgia
Λευκορωσσία	4.794	4.794	4.207	4.207	-12,2	-12,2	Belarus
Ουκρανία	21.367	21.349	14.303	14.301	-33,1	-33,0	Ukraine
Σερβία	8.589	8.589	8.771	8.771	2,1	2,1	Serbia
Άλλες	9.122	9.122	4.999	4.977	-45,2	-45,4	Other

(συνεχίζεται)

(continued)

ΠΙΝΑΚΑΣ 12.- (συνέχεια) - TABLE 12.- (cont'd)

Χώρα προορισμού	2 0 0 8		2 0 0 9		% μεταβολή % change		Country of destination
	Σύνολο Total	Αερ/κώς Air	Σύνολο Total	Αερ/κώς Air	Σύνολο Total	Αερ/κώς Air	
<b>ΑΦΡΙΚΗ</b>	<b>47.343</b>	<b>32.386</b>	<b>35.134</b>	<b>28.103</b>	<b>-25,8</b>	<b>-13,2</b>	<b>AFRICA</b>
Νότιος Αφρική	0	0	0	0	0,0	0,0	South Africa
Χώρες Β.Δ. Αφρικής	19	13	698	684	3.573,7	5.161,5	Maghreb countries
Αίγυπτος	47.315	32.365	34.435	27.418	-27,2	-15,3	Egypt
Άλλες	9	8	1	1	-88,9	-87,5	Other
<b>ΑΜΕΡΙΚΗ</b>	<b>0</b>	<b>0</b>	<b>1.847</b>	<b>1.847</b>	<b>...</b>	<b>...</b>	<b>AMERICA</b>
<b>Βόρειος Αμερική</b>	<b>0</b>	<b>0</b>	<b>1.847</b>	<b>1.847</b>	<b>...</b>	<b>...</b>	<b>Total North America</b>
Ηνωμένες Πολιτείες	0	0	10	10	...	...	United States
Καναδάς	0	0	1.837	1.837	...	...	Canada
Άλλες	0	0	0	0	0,0	0,0	Other
<b>Νότιος και Κεντρική Αμερική</b>	<b>0</b>	<b>0</b>	<b>0</b>	<b>0</b>	<b>0,0</b>	<b>0,0</b>	<b>Total South and Central America</b>
<b>ΑΣΙΑ</b>	<b>247.186</b>	<b>216.067</b>	<b>228.595</b>	<b>211.981</b>	<b>-7,5</b>	<b>-1,9</b>	<b>ASIA</b>
<b>Χώρες Κόλπου</b>	<b>74.908</b>	<b>74.891</b>	<b>77.208</b>	<b>77.164</b>	<b>3,1</b>	<b>3,0</b>	<b>Gulf Countries</b>
Κουβέιτ	4.796	4.796	2.822	2.812	-41,2	-41,4	Kuwait
Μπαχρεϊν	19.686	19.686	19.075	19.075	-3,1	-3,1	Bahrain
Ην. Αραβικά Εμιράτα	47.194	47.177	53.014	52.987	12,3	12,3	United Arab Emirates
Σαουδική Αραβία	3.205	3.205	2.254	2.247	-29,7	-29,9	Saudi Arabia
Άλλες Χώρες Κόλπου	27	27	43	43	59,3	59,3	Other Gulf
Ιορδανία	16.101	16.101	14.664	14.664	-8,9	-8,9	Jordan
Ιράν	1.348	1.348	2.717	2.717	101,6	101,6	Iran
Ιράκ	41	41	174	174	324,4	324,4	Iraq
Ισραήλ	89.934	66.240	70.747	59.765	-21,3	-9,8	Israel
Λίβανος	40.920	37.316	45.273	40.247	10,6	7,9	Lebanon
Συρία	23.847	20.130	17.667	17.148	-25,9	-14,8	Syria
Κίνα	0	0	0	0	0,0	0,0	People's Republic of China
Ιαπωνία	0	0	0	0	0,0	0,0	Japan
Νότιος Κορέα	0	0	0	0	0,0	0,0	South Korea
Άλλες	87	0	145	102	66,7	...	Other
<b>ΟΚΕΑΝΙΑ</b>	<b>0</b>	<b>0</b>	<b>0</b>	<b>0</b>	<b>0,0</b>	<b>0,0</b>	<b>OCEANIA</b>
Αυστραλία	0	0	0	0	0,0	0,0	Australia
Νέα Ζηλανδία	0	0	0	0	0,0	0,0	New Zealand
Άλλες	0	0	0	0	0,0	0,0	Other
<b>ΔΕ ΔΗΛΩΘΗΚΕ</b>	<b>0</b>	<b>0</b>	<b>0</b>	<b>0</b>	<b>0,0</b>	<b>0,0</b>	<b>NOT STATED</b>

***ΜΕΡΟΣ ΙΙΙ: ΕΠΙΣΚΕΠΤΕΣ***

***PART III: VISITORS***



ΠΙΝΑΚΑΣ 13.- ΑΦΙΞΕΙΣ ΕΠΙΣΚΕΠΤΩΝ ΚΑΤΑ ΚΑΤΗΓΟΡΙΑ, 1980-2009

TABLE 13.- ARRIVALS OF VISITORS BY CATEGORY, 1980-2009

Περίοδος	Σύνολο επισκεπτών Total visitors	Περι- ηγητές <sup>1</sup> Tourists <sup>1</sup>	Ημερήσιοι επισκέπτες - Same-day visitors				Period
			Σύνολο	Διερχό- μενοι	Συμμετέ- χοντες σε κρουαζιέρα	Ημερήσιοι τουρίστες <sup>1</sup>	
			Total	Transit at ports	Cruise-ship visitors	Same-day tourists <sup>1</sup>	
1980	<b>403.420</b>	348.530	<b>54.890</b>	23.414	26.631	4.845	1980
1985	<b>921.572</b>	769.727	<b>151.845</b>	50.005	57.960	43.880	1985
1986	<b>986.529</b>	827.937	<b>158.592</b>	53.088	32.714	72.790	1986
1987	<b>1.156.972</b>	948.551	<b>208.421</b>	59.394	31.477	117.550	1987
1988	<b>1.311.591</b>	1.111.818	<b>199.773</b>	49.428	24.141	126.204	1988
1990	<b>1.675.856</b>	1.561.479	<b>114.377</b>	45.044	30.642	38.691	1990
1992	<b>2.117.415</b>	1.991.000	<b>126.415</b>	50.417	25.998	50.000	1992
1993	<b>1.984.159</b>	1.841.000	<b>143.159</b>	53.090	40.069	50.000	1993
1994	<b>2.216.057</b>	2.069.000	<b>147.057</b>	43.912	47.145	56.000	1994
1995	<b>2.253.400</b>	2.100.000	<b>153.400</b>	54.690	38.710	60.000	1995
1996	<b>2.088.526</b>	1.950.000	<b>138.526</b>	45.525	41.001	52.000	1996
1997	<b>2.193.532</b>	2.088.000	<b>105.532</b>	39.950	54.582	11.000	1997
1998	<b>2.356.949</b>	2.222.706	<b>134.243</b>	38.945	75.284	20.014	1998
1999	<b>2.577.541</b>	2.434.285	<b>143.256</b>	49.546	76.618	17.092	1999
2000	<b>2.912.300</b>	2.686.205	<b>226.095</b>	74.436	135.143	16.516	2000
2001	<b>2.840.646</b>	2.696.732	<b>143.914</b>	18.480	106.391	19.043	2001
2002	<b>2.495.262</b>	2.418.238	<b>77.024</b>	5.196	58.747	13.081	2002
2003	<b>2.416.253</b>	2.303.247	<b>113.006</b>	3.465	93.468	16.073	2003
2004	<b>2.477.544</b>	2.349.012	<b>128.532</b>	1.657	119.203	7.672	2004
2005	<b>2.656.703</b>	2.470.063	<b>186.640</b>	2.455	175.630	8.555	2005
2006	<b>2.683.011</b>	2.400.924	<b>282.087</b>	54.597	220.345	7.145	2006
2007	<b>2.671.333</b>	2.416.081	<b>255.252</b>	468	246.449	8.335	2007
2008	<b>2.630.545</b>	2.403.750	<b>226.795</b>	477	221.067	5.251	2008
2009	<b>2.369.980</b>	2.141.193	<b>228.787</b>	369	224.760	3.658	2009
2008: Ιανουάριος	<b>66.517</b>	50.658	<b>15.859</b>	8	15.183	668	2008: January
Φεβρουάριος	<b>82.966</b>	70.140	<b>12.826</b>	8	12.422	396	February
Μάρτιος	<b>121.070</b>	108.164	<b>12.906</b>	12	12.468	426	March
Απρίλιος	<b>198.309</b>	182.091	<b>16.218</b>	33	15.851	334	April
Μάιος	<b>291.016</b>	271.559	<b>19.457</b>	33	18.905	519	May
Ιούνιος	<b>324.674</b>	307.237	<b>17.437</b>	30	17.033	374	June
Ιούλιος <sup>2</sup>	<b>360.132</b>	342.554	<b>17.578</b>	126	16.738	714	July <sup>2</sup>
Αύγουστος <sup>2</sup>	<b>346.836</b>	328.100	<b>18.736</b>	70	18.083	583	August <sup>2</sup>
Σεπτέμβριος	<b>328.702</b>	305.348	<b>23.354</b>	43	23.022	289	September
Οκτώβριος	<b>317.287</b>	267.866	<b>49.421</b>	80	48.960	381	October
Νοέμβριος	<b>107.481</b>	97.900	<b>9.581</b>	21	9.377	183	November
Δεκέμβριος	<b>85.549</b>	72.127	<b>13.422</b>	13	13.025	384	December
2009: Ιανουάριος	<b>59.713</b>	47.066	<b>12.647</b>	8	12.413	226	2009: January
Φεβρουάριος	<b>67.660</b>	56.626	<b>11.034</b>	8	10.876	150	February
Μάρτιος	<b>104.887</b>	90.434	<b>14.453</b>	32	14.183	238	March
Απρίλιος	<b>213.449</b>	181.395	<b>32.054</b>	34	31.640	380	April
Μάιος	<b>263.105</b>	246.546	<b>16.559</b>	23	16.113	423	May
Ιούνιος	<b>272.210</b>	260.931	<b>11.279</b>	29	10.987	263	June
Ιούλιος	<b>324.029</b>	304.126	<b>19.903</b>	48	19.542	313	July
Αύγουστος	<b>311.543</b>	291.583	<b>19.960</b>	40	19.576	344	August
Σεπτέμβριος	<b>298.794</b>	276.178	<b>22.616</b>	26	22.248	342	September
Οκτώβριος	<b>264.310</b>	230.431	<b>33.879</b>	79	33.067	733	October
Νοέμβριος	<b>109.926</b>	89.670	<b>20.256</b>	20	20.150	86	November
Δεκέμβριος	<b>80.348</b>	66.201	<b>14.147</b>	22	13.965	160	December

(1): Από τον Ιούλιο 1991 - Μάιο 1997, τα στοιχεία βασίζονται σε εκτιμήσεις.

From July 1991 - May 1997, figures are based on estimations.

(2): Περιλαμβάνονται 53.835 διακομησθέντες επιβάτες από την κρίση στο Λίβανο.

Includes 53.835 transit passengers from Lebanon crisis.

**ΠΙΝΑΚΑΣ 14.- ΑΦΙΞΕΙΣ ΕΠΙΣΚΕΠΤΩΝ ΚΑΤΑ ΣΚΟΠΟ ΕΠΙΣΚΕΨΗΣ, 1980-2009**

**TABLE 14.- ARRIVALS OF VISITORS BY PURPOSE OF VISIT, 1980-2009**

Περίοδος Period	Σύνολο Total	Αναψυχή Pleasure	Επαγγ. λόγοι Professional	Άλλοι λόγοι Other
<i>Απόλυτοι αριθμοί - Absolute numbers</i>				
1980	<b>403.420</b>	349.310	23.083	31.027
1985	<b>921.572</b>	825.928	26.257	69.387
1990	<b>1.675.856</b>	1.465.895	28.561	181.400
1999	<b>2.577.541</b>	2.308.368	125.917	143.256
2000	<b>2.912.300</b>	2.540.624	145.581	226.095
2001	<b>2.840.646</b>	2.561.179	129.159	150.308
2002	<b>2.495.262</b>	2.283.980	130.767	80.515
2003	<b>2.416.253</b>	2.173.948	126.554	115.751
2004	<b>2.477.544</b>	2.204.536	139.196	133.812
2005	<b>2.656.703</b>	2.321.510	142.552	192.641
2006	<b>2.683.011</b>	2.249.551	150.911	282.549
2007	<b>2.671.331</b>	2.240.591	174.635	256.105
2008	<b>2.630.545</b>	2.238.082	165.353	227.110
2009	<b>2.369.980</b>	1.984.289	156.564	229.127
<i>Ποσοστά - Percentage</i>				
1980	<b>100,0</b>	86,6	5,7	7,7
1985	<b>100,0</b>	89,6	2,8	7,5
1990	<b>100,0</b>	87,5	1,7	10,8
1999	<b>100,0</b>	89,6	4,9	5,5
2000	<b>100,0</b>	87,2	5,0	7,8
2001	<b>100,0</b>	90,2	4,5	5,3
2002	<b>100,0</b>	91,5	5,3	3,2
2003	<b>100,0</b>	90,0	5,2	4,8
2004	<b>100,0</b>	89,0	5,6	5,4
2005	<b>100,0</b>	87,4	5,4	7,2
2006	<b>100,0</b>	83,8	5,6	10,5
2007	<b>100,0</b>	83,9	6,5	9,6
2008	<b>100,0</b>	85,1	6,3	8,6
2009	<b>100,0</b>	83,7	6,6	9,7

Σημ: Από το 1997 και μετά οι περιηγητές κατανέμονται σύμφωνα με το σκοπό επίσκεψης (αναψυχή, επαγγελματικοί λόγοι) ενώ οι ημερήσιοι επισκέπτες περιλαμβάνονται στους άλλους λόγους επίσκεψης.

Note: From 1997 onwards tourists are classified according to their purpose of visit (pleasure, professional) while same - day visitors are included in the category other purpose of visit.



**ΜΕΡΟΣ IV: ΗΜΕΡΗΣΙΟΙ ΕΠΙΣΚΕΠΤΕΣ**

***PART IV: SAME-DAY VISITORS***

**Σημείωση:**

Τα στοιχεία για τους ημερήσιους τουρίστες από το 1997 και μετά βασίζονται στα αποτελέσματα της Έρευνας Ταξιδιωτών και δεν είναι συγκρίσιμα με αυτά των προηγούμενων χρόνων τα οποία βασίζονται σε εκτιμήσεις.

**Note:**

Figures on same-day tourists from 1997 onwards are based on the results of the Passenger Survey and are not comparable with previous years as these are based on estimations.



ΠΙΝΑΚΑΣ 15.- ΗΜΕΡΗΣΙΟΙ ΕΠΙΣΚΕΠΤΕΣ ΚΑΤΑ ΚΑΤΗΓΟΡΙΑ, 1980-2009

TABLE 15.- SAME-DAY VISITORS BY CATEGORY, 1980-2009

Περίοδος	Σύνολο Total	Διερχό- μενοι από λιμάνια Transit at ports	Συμμετέ- χοντες σε κρουαζιέρα Cruise-ship visitors	Ημερήσιοι τουρίστες <sup>1</sup> Same-day tourists <sup>1</sup>	Period
1980	<b>54.890</b>	23.414	26.631	4.845	1980
1985	<b>151.845</b>	50.005	57.960	43.880	1985
1990	<b>114.377</b>	45.044	30.642	38.691	1990
1994	<b>147.057</b>	43.912	47.145	56.000	1994
1995	<b>153.400</b>	54.690	38.710	60.000	1995
1996	<b>138.526</b>	45.525	41.001	52.000	1996
1997	<b>105.532</b>	39.950	54.582	11.000	1997
1998	<b>134.243</b>	38.945	75.284	20.014	1998
1999	<b>143.256</b>	49.546	76.618	17.092	1999
2000	<b>226.095</b>	74.436	135.143	16.516	2000
2001	<b>143.914</b>	18.480	106.391	19.043	2001
2002	<b>77.024</b>	5.196	58.747	13.081	2002
2003	<b>113.006</b>	3.465	93.468	16.073	2003
2004	<b>128.532</b>	1.657	119.203	7.672	2004
2005	<b>186.640</b>	2.455	175.630	8.555	2005
2006	<b>282.087</b>	54.597	220.345	7.145	2006
2007	<b>255.252</b>	468	246.449	8.335	2007
2008	<b>226.795</b>	477	221.067	5.251	2008
2009	<b>228.787</b>	369	224.760	3.658	2009
2008: Ιανουάριος	<b>15.859</b>	8	15.183	668	2008: January
Φεβρουάριος	<b>12.826</b>	8	12.422	396	February
Μάρτιος	<b>12.906</b>	12	12.468	426	March
Απρίλιος	<b>16.218</b>	33	15.851	334	April
Μάϊος	<b>19.457</b>	33	18.905	519	May
Ιούνιος	<b>17.437</b>	30	17.033	374	June
Ιούλιος <sup>2</sup>	<b>17.578</b>	126	16.738	714	July <sup>2</sup>
Αύγουστος <sup>2</sup>	<b>18.736</b>	70	18.083	583	August <sup>2</sup>
Σεπτέμβριος	<b>23.354</b>	43	23.022	289	September
Οκτώβριος	<b>49.421</b>	80	48.960	381	October
Νοέμβριος	<b>9.581</b>	21	9.377	183	November
Δεκέμβριος	<b>13.422</b>	13	13.025	384	December
2009: Ιανουάριος	<b>12.647</b>	8	12.413	226	2009: January
Φεβρουάριος	<b>11.034</b>	8	10.876	150	February
Μάρτιος	<b>14.453</b>	32	14.183	238	March
Απρίλιος	<b>32.054</b>	34	31.640	380	April
Μάϊος	<b>16.559</b>	23	16.113	423	May
Ιούνιος	<b>11.279</b>	29	10.987	263	June
Ιούλιος	<b>19.903</b>	48	19.542	313	July
Αύγουστος	<b>19.960</b>	40	19.576	344	August
Σεπτέμβριος	<b>22.616</b>	26	22.248	342	September
Οκτώβριος	<b>33.879</b>	79	33.067	733	October
Νοέμβριος	<b>20.256</b>	20	20.150	86	November
Δεκέμβριος	<b>14.147</b>	22	13.965	160	December

(1) Από τον Ιούλιο 1991 - Μάιο 1997, τα στοιχεία βασίζονται σε εκτιμήσεις.

From July 1991 - May 1997, figures are based on estimations.

(2).: Περιλαμβάνονται 53.835 διακομησθέντες επιβάτες από την κρίση στο Λίβανο.

Includes 53.835 transit passengers from Lebanon crisis.

**ΠΙΝΑΚΑΣ 16.- ΣΥΜΜΕΤΕΧΟΝΤΕΣ ΣΕ ΚΡΟΥΑΖΙΕΡΑ ΚΑΙ ΔΙΕΡΧΟΜΕΝΟΙ ΑΠΟ ΤΑ ΛΙΜΑΝΙΑ  
ΚΑΤΑ ΜΗΝΑ ΚΑΙ ΛΙΜΑΝΙ, 2007-2009**

**TABLE 16.- CRUISE-SHIP VISITORS AND TRANSIT AT PORTS BY MONTH AND PORT,  
2007-2009**

Περίοδος	2 0 0 7			2 0 0 8			2 0 0 9			Period
	Σύνολο	Λιμάνι Λ/σού	Λιμάνι Λ/κας	Σύνολο	Λιμάνι Λ/σού	Λιμάνι Λ/κας	Σύνολο	Λιμάνι Λ/σού	Λιμάνι Λ/κας	
	Total	L/sos Port	Larnaka Port	Total	L/sos Port	Larnaka Port	Total	L/sos Port	Larnaka Port	
Ιανουάριος	<b>11.470</b>	11.470	0	<b>15.191</b>	15.191	0	<b>12.421</b>	12.421	0	January
Φεβρουάριος	<b>11.190</b>	11.190	0	<b>12.430</b>	12.430	0	<b>10.884</b>	10.884	0	February
Μάρτιος	<b>15.043</b>	15.043	0	<b>12.480</b>	12.480	0	<b>14.215</b>	14.215	0	March
<b>1ο ΤΡΙΜΗΝΟ</b>	<b>37.703</b>	<b>37.703</b>	<b>0</b>	<b>40.101</b>	<b>40.101</b>	<b>0</b>	<b>37.520</b>	<b>37.520</b>	<b>0</b>	<b>1st QUARTER</b>
Απρίλιος	<b>11.983</b>	11.983	0	<b>15.884</b>	14.748	1.136	<b>31.674</b>	28.086	3.588	April
Μάιος	<b>23.962</b>	20.970	2.992	<b>18.938</b>	18.938	0	<b>16.136</b>	13.194	2.942	May
Ιούνιος	<b>27.158</b>	27.062	96	<b>17.063</b>	16.461	602	<b>11.016</b>	11.016	0	June
<b>2ο ΤΡΙΜΗΝΟ</b>	<b>63.103</b>	<b>60.015</b>	<b>3.088</b>	<b>51.885</b>	<b>50.147</b>	<b>1.738</b>	<b>58.826</b>	<b>52.296</b>	<b>6.530</b>	<b>2nd QUARTER</b>
<b>1ο ΕΞΑΜΗΝΟ</b>	<b>100.806</b>	<b>97.718</b>	<b>3.088</b>	<b>91.986</b>	<b>90.248</b>	<b>1.738</b>	<b>96.346</b>	<b>89.816</b>	<b>6.530</b>	<b>1st HALF</b>
Ιούλιος	<b>24.432</b>	24.432	0	<b>16.864</b>	16.864	0	<b>19.590</b>	16.881	2.709	July
Αύγουστος	<b>33.886</b>	33.886	0	<b>18.153</b>	17.411	742	<b>19.616</b>	12.728	6.888	August
Σεπτέμβριος	<b>32.521</b>	31.626	895	<b>23.065</b>	22.222	843	<b>22.274</b>	19.412	2.862	September
<b>3ο ΤΡΙΜΗΝΟ</b>	<b>90.839</b>	<b>89.944</b>	<b>895</b>	<b>58.082</b>	<b>56.497</b>	<b>1.585</b>	<b>61.480</b>	<b>49.021</b>	<b>12.459</b>	<b>3rd QUARTER</b>
Οκτώβριος	<b>28.085</b>	28.085	0	<b>49.040</b>	49.040	0	<b>33.146</b>	30.006	3.140	October
Νοέμβριος	<b>24.584</b>	24.584	0	<b>9.398</b>	9.398	0	<b>20.170</b>	19.388	782	November
Δεκέμβριος	<b>2.603</b>	2.603	0	<b>13.038</b>	13.038	0	<b>13.987</b>	13.987	0	December
<b>4ο ΤΡΙΜΗΝΟ</b>	<b>55.272</b>	<b>55.272</b>	<b>0</b>	<b>71.476</b>	<b>71.476</b>	<b>0</b>	<b>67.303</b>	<b>63.381</b>	<b>3.922</b>	<b>4th QUARTER</b>
<b>2ο ΕΞΑΜΗΝΟ</b>	<b>146.111</b>	<b>145.216</b>	<b>895</b>	<b>129.558</b>	<b>127.973</b>	<b>1.585</b>	<b>128.783</b>	<b>112.402</b>	<b>16.381</b>	<b>2nd HALF</b>
<b>ΣΥΝΟΛΟ ΧΡΟΝΟΥ</b>	<b>246.917</b>	<b>242.934</b>	<b>3.983</b>	<b>221.544</b>	<b>218.221</b>	<b>3.323</b>	<b>225.129</b>	<b>202.218</b>	<b>22.911</b>	<b>YEAR</b>

Σημ.: Περιλαμβάνονται και επιβάτες που επισκέπτονται την Κύπρο και αναχωρούν την ίδια μέρα αεροπορικά, ατμοπλοϊκώς ή/και αεροπορικά/ατμοπλοϊκώς

Note: Includes also passengers who visit Cyprus and leave the same day by air, by sea, and/or by air/sea.

ΠΙΝΑΚΑΣ 17.- ΕΚΔΡΟΜΕΙΣ ΣΥΜΜΕΤΕΧΟΝΤΕΣ ΣΕ ΚΡΟΥΑΖΙΕΡΑ ΚΑΤΑ ΧΩΡΑ ΥΠΗΚΟΟΤΗΤΑΣ, 1985-2009

TABLE 17.- EXCURSIONISTS PARTICIPATING IN CRUISES BY COUNTRY OF CITIZENSHIP, 1985-2009

Χώρα Υπηκοότητας	1985	1990	1995	2000	2003	2004	2005	2006	2007	2008	2009	Country of Citizenship
Αίγυπτος	...	9	800	5.184	37	2	61	11	19	68	52	Egypt
Αργεντινή	...	...	5	74	41	75	227	155	336	438	425	Argentina
Αυστραλία	...	...	1.153	335	101	115	355	455	1.082	2.223	2.447	Australia
Αυστρία	1.193	512	270	877	2.246	1.082	1.330	2.653	1.968	2.367	2.250	Austria
Βέλγιο	210	1.751	196	333	479	493	665	1.587	1.180	1.114	922	Belgium
Βραζιλία	...	5	141	92	52	107	300	302	591	846	763	Brazil
Γαλλία	5.102	1.196	3.077	5.711	6.458	11.007	19.693	22.587	22.347	17.990	18.247	France
Γερμανία	15.205	7.980	7.327	17.447	26.928	27.582	21.489	45.775	33.377	35.669	36.516	Germany
Δανία	...	...	0	47	31	52	86	180	423	170	250	Denmark
Ελβετία	2.868	930	141	959	1.548	1.115	2.161	3.260	3.518	2.477	2.217	Switzerland
Ελλάδα	1.751	638	1.386	2.254	472	88	606	87	172	2.801	1.682	Greece
Hv. Βασίλειο	9.674	4.153	7.151	8.973	6.119	6.265	6.674	9.010	30.226	26.923	25.880	United Kingdom
Hv. Πολιτείες	4.075	1.080	6.397	24.402	865	1.546	2.339	4.297	14.306	18.854	17.050	United States
Ιαπωνία	...	...	...	144	760	74	149	380	228	334	870	Japan
Ιρλανδία	...	...	...	95	51	41	63	115	373	561	877	Ireland
Ισπανία	860	132	346	1.099	1.154	1.056	5.670	4.019	4.887	3.110	11.670	Spain
Ισραήλ	...	1	713	49.904	34.002	55.324	82.764	74.780	78.593	56.051	60.483	Israel
Ιταλία	11.029	3.335	5.185	9.464	8.843	10.706	22.472	42.560	38.898	28.412	27.896	Italy
Καναδάς	857	142	241	2.004	152	187	701	1.059	3.936	5.574	3.494	Canada
Κροατία	...	...	0	19	66	130	206	588	636	472	458	Croatia
Λουξεμβούργο	...	...	0	1.366	94	122	117	253	228	206	240	Luxembourg
Μεξικό	194	31	33	624	69	127	222	515	954	1.329	1.327	Mexico
Μορόκκο	...	...	...	28	11	5	22	25	34	20	24	Morocco
Νορβηγία	...	...	...	74	52	134	95	111	509	305	699	Norway
Ολλανδία	564	84	547	1.337	448	338	567	834	1.108	937	1.190	Netherlands
Ουκρανία	...	...	745	132	225	17	40	76	79	99	95	Ukraine
Πολωνία	...	1.181	132	291	78	38	71	149	137	246	183	Poland
Πορτογαλία	...	...	49	70	59	80	376	284	726	445	703	Portugal
Ρουμανία	...	...	...	7	73	25	62	123	253	184	184	Romania
Σοβ. Ένωση/Ρωσία	982	5.395	2.345	24	57	43	67	187	165	178	317	Soviet Union/Russia
Σουηδία	...	...	0	446	1.303	186	288	221	349	274	324	Sweden
Λίβανος	...	...	...	...	2	0	2.310	1.069	2	1	9	Lebanon
Φιλιππίνες	...	...	0	53	33	12	49	129	259	471	498	Philippines
Άλλη ή δε δηλώθηκε	3.396	660	218	1.274	559	1.029	3.333	2.509	4.550	9.918	4.518	Other or not stated
<b>ΣΥΝΟΛΟ</b>	<b>57.960</b>	<b>29.215</b>	<b>38.598</b>	<b>135.143</b>	<b>93.468</b>	<b>119.203</b>	<b>175.630</b>	<b>220.345</b>	<b>246.449</b>	<b>221.067</b>	<b>224.760</b>	<b>TOTAL</b>

**ΠΙΝΑΚΑΣ 18.- ΗΜΕΡΗΣΙΟΙ ΤΟΥΡΙΣΤΕΣ ΚΑΤΑ ΧΩΡΑ ΣΥΝΗΘΟΥΣ ΔΙΑΜΟΝΗΣ (ΚΥΡΙΕΣ ΧΩΡΕΣ)  
ΚΑΙ ΦΥΛΟ, 2008-2009**

**TABLE 18.- SAME-DAY TOURISTS BY COUNTRY OF USUAL RESIDENCE (MAIN COUNTRIES)  
AND SEX, 2008-2009**

Χώρα συνήθους διαμονής	2 0 0 8			2 0 0 9			Country of usual residence
	Σύνολο Total	Άντρες Males	Γυναίκες Females	Σύνολο Total	Άντρες Males	Γυναίκες Females	
<b>ΣΥΝΟΛΟ</b>	<b>5.251</b>	<b>3.069</b>	<b>2.182</b>	<b>3.658</b>	<b>2.130</b>	<b>1.528</b>	<b>ALL COUNTRIES</b>
<b>ΕΥΡΩΠΗ</b>	<b>3.753</b>	<b>2.193</b>	<b>1.560</b>	<b>2.820</b>	<b>1.516</b>	<b>1.305</b>	<b>EUROPE</b>
Βέλγιο	12	0	12	22	0	22	Belgium
Τσεχία	13	13	0	0	0	0	Czech Republic
Γερμανία	193	134	59	129	67	62	Germany
Ελλάδα	1.274	832	441	701	504	197	Greece
Γαλλία	254	134	120	42	0	42	France
Ιταλία	49	32	16	8	8	0	Italy
Ολλανδία	61	31	29	82	22	60	Netherlands
Αυστρία	56	34	21	27	0	27	Austria
Σουηδία	209	153	56	129	116	12	Sweden
Ην. Βασίλειο	689	255	434	1.062	495	567	United Kingdom
Ελβετία	140	74	66	44	22	22	Switzerland
Ρωσσία	93	52	40	62	19	42	Russia
Ουκρανία	0	0	0	0	0	0	Ukraine
<b>ΑΦΡΙΚΗ</b>	<b>68</b>	<b>68</b>	<b>0</b>	<b>82</b>	<b>82</b>	<b>0</b>	<b>AFRICA</b>
Νότιος Αφρική	14	14	0	14	14	0	South Africa
<b>ΑΜΕΡΙΚΗ</b>	<b>206</b>	<b>118</b>	<b>88</b>	<b>90</b>	<b>60</b>	<b>30</b>	<b>AMERICA</b>
Ηνωμένες Πολιτείες	160	82	77	0	0	0	United States
Καναδάς	45	35	10	72	60	12	Canada
<b>ΑΣΙΑ</b>	<b>1.124</b>	<b>661</b>	<b>462</b>	<b>592</b>	<b>454</b>	<b>138</b>	<b>ASIA</b>
<b>Χώρες Κόλπου</b>	<b>127</b>	<b>51</b>	<b>76</b>	<b>113</b>	<b>97</b>	<b>16</b>	<b>Gulf Countries</b>
Ην. Αραβικά Εμιράτα	57	35	22	100	84	16	United Arab Emirates
Σαουδική Αραβία	13	0	13	0	0	0	Saudi Arabia
Ιορδανία	130	52	78	0	0	0	Jordan
Ισραήλ	456	313	142	174	163	10	Israel
Λίβανος	245	160	84	279	168	110	Lebanon
Συρία	32	32	0	11	11	0	Syria
<b>ΩΚΕΑΝΙΑ</b>	<b>100</b>	<b>28</b>	<b>72</b>	<b>74</b>	<b>18</b>	<b>55</b>	<b>OCEANIA</b>
Αυστραλία	72	0	72	74	18	55	Australia
<b>ΔΕ ΔΗΛΩΘΗΚΕ</b>	<b>0</b>	<b>0</b>	<b>0</b>	<b>0</b>	<b>0</b>	<b>0</b>	<b>NOT STATED</b>

Σημ. Τα σύνολα μπορεί να μη δίνουν το άθροισμα των επιμέρους εξαιτίας του στρογγυλέματος των αριθμών ύστερα από την αναγωγή

Note: The figures may not add up to the total due to rounding at the blowing up stage.

**ΜΕΡΟΣ V: ΠΕΡΙΗΓΗΤΕΣ**  
**PART V: TOURISTS**

**Σημείωση:**

Τα σύνολα μπορεί να μη δίνουν το άθροισμα των επί μέρους εξαιτίας του στρογγυλέματος των αριθμών ύστερα από την αναγωγή

**Note:**

The figures may not add up to the total due to rounding at the blowing-up stage





**ΠΙΝΑΚΑΣ 19.- ΑΦΙΞΕΙΣ ΠΕΡΙΗΓΗΤΩΝ ΚΑΤΑ ΜΗΝΑ ΚΑΙ ΤΡΙΜΗΝΟ, 2007-2009**

**TABLE 19.- ARRIVALS OF TOURISTS BY MONTH AND QUARTER, 2007-2009**

Περίοδος	2007	2008	2009	% μεταβολή % change 2009/2008	Period
Ιανουάριος	51.848	50.658	47.066	-7,1	January
Φεβρουάριος	63.098	70.140	56.626	-19,3	February
Μάρτιος	104.316	108.164	90.434	-16,4	March
<b>ΠΡΩΤΟ ΤΡΙΜΗΝΟ</b>	<b>219.263</b>	<b>228.962</b>	<b>194.127</b>	<b>-15,2</b>	<b>FIRST QUARTER</b>
Απρίλιος	189.310	182.091	181.395	-0,4	April
Μάϊος	273.058	271.559	246.546	-9,2	May
Ιούνιος	282.465	307.237	260.931	-15,1	June
<b>ΔΕΥΤΕΡΟ ΤΡΙΜΗΝΟ</b>	<b>744.833</b>	<b>760.887</b>	<b>688.872</b>	<b>-9,5</b>	<b>SECOND QUARTER</b>
<b>ΠΡΩΤΟ ΕΞΑΜΗΝΟ</b>	<b>964.097</b>	<b>989.851</b>	<b>883.002</b>	<b>-10,8</b>	<b>FIRST HALF</b>
Ιούλιος	352.423	342.554	304.126	-11,2	July
Αύγουστος	340.534	328.100	291.583	-11,1	August
Σεπτέμβριος	315.437	305.348	276.178	-9,6	September
<b>ΤΡΙΤΟ ΤΡΙΜΗΝΟ</b>	<b>1.008.394</b>	<b>976.002</b>	<b>871.887</b>	<b>-10,7</b>	<b>THIRD QUARTER</b>
Οκτώβριος	275.103	267.866	230.431	-14,0	October
Νοέμβριος	94.741	97.900	89.670	-8,4	November
Δεκέμβριος	73.742	72.127	66.201	-8,2	December
<b>ΤΕΤΑΡΤΟ ΤΡΙΜΗΝΟ</b>	<b>443.586</b>	<b>437.893</b>	<b>386.302</b>	<b>-11,8</b>	<b>FOURTH QUARTER</b>
<b>ΔΕΥΤΕΡΟ ΕΞΑΜΗΝΟ</b>	<b>1.451.980</b>	<b>1.413.895</b>	<b>1.258.189</b>	<b>-11,0</b>	<b>SECOND HALF</b>
<b>ΣΥΝΟΛΟ ΧΡΟΝΟΥ</b>	<b>2.416.081</b>	<b>2.403.750</b>	<b>2.141.193</b>	<b>-10,9</b>	<b>YEAR</b>

**ΠΙΝΑΚΑΣ 20.- ΑΦΙΞΕΙΣ ΠΕΡΙΗΓΗΤΩΝ<sup>1</sup> ΚΑΤΑ ΧΩΡΑ ΣΥΝΗΘΟΥΣ ΔΙΑΜΟΝΗΣ (ΚΥΡΙΑΣ ΧΩΡΕΣ), 1973 - 2009**  
**TABLE 20.- ARRIVALS OF TOURISTS<sup>1</sup> BY COUNTRY OF USUAL RESIDENCE (MAIN COUNTRIES), 1973 - 2009**

Χώρα	Περιηγητές περιλ. ημερήσιοι τουρίστες Tourist including same-day tourists					Περιηγητές εξαρ. ημερήσιοι τουρίστες Tourist excluding same-day tourists					Country	
	1973	1976	1980	1985	1990	1995 <sup>2</sup>	2000	2005	2007	2008		2009
<b>ΕΥΡΩΠΗ</b>	208.719	68.018	250.265	573.890	1.354.342	...	2.509.449	2.334.392	2.270.185	2.267.501	2.008.622	<b>EUROPE</b>
Αυστρία	1.038	508	8.688	23.618	28.793	43.000	40.999	36.988	24.359	26.620	27.463	Austria
Γαλλία	4.474	2.501	5.113	21.821	23.805	46.000	36.587	52.783	41.394	36.099	26.187	France
Γερμανία	26.799	4.278	28.565	56.146	99.672	235.000	233.687	182.689	138.451	132.058	131.161	Germany
Δανία	2.554	457	1.172	7.417	16.526	50.000	34.591	29.547	34.759	38.216	29.667	Denmark
Ελλάδα	15.017	15.826	33.586	42.892	70.578	65.000	100.105	130.156	139.815	133.015	131.875	Greece
Ηνωμένο Βασίλειο	116.026	34.501	111.359	238.295	691.532	850.000	1.362.913	1.391.849	1.282.873	1.242.655	1.069.196	United Kingdom
Ολλανδία	...	...	...	...	...	...	55.433	29.493	26.650	26.302	30.996	Netherlands
Σουηδία	21.605	1.961	30.597	70.952	106.581	99.000	127.498	88.125	120.989	124.948	108.253	Sweden
Φιλιππίνες	2.308	384	7.039	13.521	119.480	38.000	41.953	29.290	21.461	32.333	32.758	Finland
Ελβετία	2.233	736	8.149	31.311	44.600	110.000	78.978	40.194	41.407	38.560	38.662	Switzerland
Νορβηγία	831	136	241	32.324	32.582	43.000	60.127	48.281	53.442	63.470	60.245	Norway
Αν. Ευρώπη	...	...	...	...	...	...	65.543	54.287	77.521	86.095	79.935	East Europe
Ρωσία και οι Δημ. της πρώην Σοβ. Ένωσης	...	...	...	...	...	95.000	146.044	109.583	164.517	198.321	163.655	Russia and ex Soviet Union countries
<b>ΑΜΕΡΙΚΗ</b>	20.781	6.927	10.111	22.885	22.197	...	38.738	28.991	30.361	27.784	23.743	<b>AMERICA</b>
Ην. Πολιτείες	...	...	...	...	...	...	28.430	22.051	23.744	21.117	17.921	Un. States
<b>ΑΣΙΑ &amp; ΑΦΡΙΚΗ</b>	30.837	102.076	88.478	209.086	177.609	...	123.192	94.583	103.698	95.986	97.555	<b>ASIA &amp; AFRICA</b>
Ισραήλ	5.863	4.159	4.985	6.564	8.376	33.000	44.404	40.940	34.205	32.034	31.364	Israel
Αραβικές χώρες	15.865	90.323	72.753	186.607	136.695	105.000	57.328	41.052	53.302	49.678	53.577	Arab countries
<b>ΩΚΕΑΝΙΑ</b>	3.729	3.185	4.521	7.746	7.331	...	12.706	11.535	11.548	12.200	11.030	<b>OCEANIA</b>
<b>ΆΛΛΕΣ/ΑΕ</b>	...	...	...	...	...	155.000	2.117	559	285	276	241	<b>OTHER/NOT</b>
<b>ΔΗΛΩΘΗΚΕ<sup>3</sup></b>	...	...	...	...	...	...	...	...	...	...	...	<b>STATED<sup>3</sup></b>
<b>ΣΥΝΟΛΟ</b>	<b>264.066</b>	<b>180.206</b>	<b>353.375</b>	<b>813.607</b>	<b>1.561.479</b>	<b>2.100.000</b>	<b>2.686.205</b>	<b>2.470.063</b>	<b>2.416.081</b>	<b>2.403.750</b>	<b>2.141.193</b>	<b>TOTAL</b>
Ημερήσιοι τουρίστες	...	8.114	4.845	43.880	...	...	...	...	...	...	...	Same-day tourists

(1) Από το 1987 και μετά τα στοιχεία αναθεωρήθηκαν έτσι ώστε να μην περιλαμβάνουν τους ημερήσιους τουρίστες.  
 As from 1987 figures have been revised to exclude same-day tourists.

(2) Από τον Ιούλιο 1991 -Μάιο 1997, τα στοιχεία βασίζονται σε εκτιμήσεις  
 From July 1991 - May 1997, figures are based on estimations.

(3) Από το 1994 - 1997 δεν υπάρχει ανάλυση των άλλων χωρών κατά ήπειρο (εκτός για την Ευρώπη)  
 From 1994 - 1997 there is no analysis of other countries by continent (except Europe)

ΠΙΝΑΚΑΣ 21.- ΑΦΙΞΕΙΣ ΠΕΡΙΗΓΗΤΩΝ ΚΑΤΑ ΧΩΡΑ ΣΥΝΗΘΟΥΣ ΔΙΑΜΟΝΗΣ (ΚΥΡΙΕΣ ΧΩΡΕΣ) ΚΑΙ ΜΗΝΑ ΑΦΙΞΗΣ, 2009  
TABLE 21.- ARRIVALS OF TOURISTS BY COUNTRY OF USUAL RESIDENCE (MAIN COUNTRIES) AND MONTH OF ARRIVAL, 2009

Χώρα	Jan.	Φεβρ.	Μάρτ.	Απρ.	Μάιος	Ιούν.	Ιούλ.	Αύγ.	Σεπτ.	Οκτ.	Νοέμ.	Δεκ.	Σύνολο	Country
	Jan.	Feb.	March	Apr.	May	June	July	Aug.	Sept.	Oct.	Nov.	Dec.	Total	
<b>ΣΥΝΟΛΟ</b>	<b>47.066</b>	<b>56.626</b>	<b>90.434</b>	<b>181.395</b>	<b>246.546</b>	<b>260.931</b>	<b>304.126</b>	<b>291.583</b>	<b>276.178</b>	<b>230.431</b>	<b>89.670</b>	<b>66.201</b>	<b>2.141.193</b>	<b>TOTAL</b>
<b>ΕΥΡΩΠΗ</b>	<b>42.243</b>	<b>51.107</b>	<b>82.737</b>	<b>168.825</b>	<b>235.763</b>	<b>246.143</b>	<b>284.676</b>	<b>274.438</b>	<b>261.097</b>	<b>220.405</b>	<b>82.067</b>	<b>59.117</b>	<b>2.008.622</b>	<b>EUROPE</b>
<b>ΧΩΡΕΣ Ε.Ε.</b>	<b>37.874</b>	<b>47.411</b>	<b>76.931</b>	<b>152.751</b>	<b>202.508</b>	<b>204.931</b>	<b>240.587</b>	<b>237.562</b>	<b>223.895</b>	<b>191.779</b>	<b>74.608</b>	<b>53.112</b>	<b>1.743.955</b>	<b>E. U. COUNTRIES</b>
Βέλγιο	854	996	1.306	3.018	2.652	1.902	2.873	2.658	2.164	2.291	1.346	900	22.966	Belgium
Δανία	54	283	766	2.379	3.140	4.784	5.696	4.933	3.752	3.254	484	135	29.667	Denmark
Γερμανία	4.442	5.466	12.812	15.863	13.518	10.052	10.434	10.552	12.278	16.166	13.535	6.040	131.161	Germany
Ελλάδα	6.888	6.596	8.068	15.708	10.531	11.322	14.940	12.261	10.935	12.924	10.317	11.381	131.875	Greece
Γαλλία	528	1.181	1.635	4.564	3.306	2.429	2.781	3.187	2.002	2.548	1.227	792	26.187	France
Ιρλανδία	191	168	179	180	2.790	2.923	2.849	3.700	3.358	1.884	198	111	18.537	Ireland
Ιταλία	503	828	681	1.011	2.073	2.777	2.045	2.616	1.023	1.024	625	392	15.604	Italy
Ολλανδία	498	769	1.471	3.000	4.625	3.583	4.846	2.965	3.728	3.749	1.144	613	30.996	Netherlands
Αυστρία	451	586	901	2.539	2.780	2.640	4.148	3.855	3.686	3.802	1.298	770	27.463	Austria
Φινλανδία	96	582	1.485	4.367	3.622	4.664	3.688	3.453	4.277	4.724	1.672	122	32.758	Finland
Σουηδία	856	541	2.019	8.259	14.927	16.711	15.438	16.950	16.501	13.393	1.434	1.218	108.253	Sweden
Ην. Βασίλειο	19.809	26.178	41.083	84.526	130.154	129.032	155.901	157.669	146.530	115.526	36.187	26.595	1.069.196	United Kingdom
<b>EZES</b>	<b>855</b>	<b>758</b>	<b>1.164</b>	<b>6.738</b>	<b>12.044</b>	<b>15.058</b>	<b>17.987</b>	<b>14.293</b>	<b>14.717</b>	<b>12.818</b>	<b>1.600</b>	<b>1.186</b>	<b>99.225</b>	<b>EFTA</b>
Νορβηγία	597	168	204	3.286	7.072	10.971	11.812	9.503	8.853	6.111	953	708	60.245	Norway
Ελβετία (περ. Λίχτ.)	243	590	960	3.451	4.872	4.067	6.174	4.760	5.836	6.706	646	446	38.755	Switzerland (incl. Liech.)
<b>ΆΛΛΕΣ ΕΥΡΩ-ΠΑΪΚΕΣ ΧΩΡΕΣ</b>	<b>3.512</b>	<b>2.937</b>	<b>4.640</b>	<b>9.335</b>	<b>21.211</b>	<b>26.153</b>	<b>26.101</b>	<b>22.581</b>	<b>22.484</b>	<b>15.806</b>	<b>5.859</b>	<b>4.818</b>	<b>165.441</b>	<b>OTHER EUROPEAN</b>
Ρωσσία	2.793	2.347	3.903	8.341	19.412	23.961	23.653	20.660	20.691	14.131	4.872	3.970	148.740	Russia
<b>ΑΦΡΙΚΗ</b>	<b>426</b>	<b>356</b>	<b>591</b>	<b>1.070</b>	<b>1.269</b>	<b>1.750</b>	<b>1.455</b>	<b>1.412</b>	<b>1.308</b>	<b>1.133</b>	<b>893</b>	<b>649</b>	<b>12.318</b>	<b>AFRICA</b>
<b>ΑΜΕΡΙΚΗ</b>	<b>999</b>	<b>950</b>	<b>1.376</b>	<b>2.067</b>	<b>2.286</b>	<b>3.231</b>	<b>3.842</b>	<b>2.467</b>	<b>2.283</b>	<b>2.037</b>	<b>942</b>	<b>1.259</b>	<b>23.743</b>	<b>AMERICA</b>
Ην. Πολιτείες	765	715	1.057	1.452	1.612	2.501	3.079	1.980	1.484	1.539	753	979	17.921	United States
<b>ΑΣΙΑ</b>	<b>3.064</b>	<b>3.741</b>	<b>5.217</b>	<b>8.877</b>	<b>6.186</b>	<b>8.642</b>	<b>12.359</b>	<b>11.869</b>	<b>9.654</b>	<b>5.671</b>	<b>5.325</b>	<b>4.626</b>	<b>85.237</b>	<b>ASIA</b>
<b>Χώρες Κόλπου</b>	<b>731</b>	<b>1.101</b>	<b>1.340</b>	<b>2.851</b>	<b>1.701</b>	<b>2.753</b>	<b>3.673</b>	<b>2.384</b>	<b>2.444</b>	<b>1.099</b>	<b>1.591</b>	<b>1.787</b>	<b>23.460</b>	<b>Gulf Countries</b>
Ισραήλ	992	1.296	1.487	3.370	2.407	3.045	4.804	5.508	2.856	2.478	1.810	1.305	31.364	Israel
Λίβανος	537	618	750	1.540	1.280	1.705	2.159	2.004	2.220	1.008	816	788	15.431	Lebanon
<b>ΩΚΕΑΝΙΑ</b>	<b>318</b>	<b>471</b>	<b>482</b>	<b>555</b>	<b>1.039</b>	<b>1.162</b>	<b>1.715</b>	<b>1.395</b>	<b>1.814</b>	<b>1.107</b>	<b>432</b>	<b>534</b>	<b>11.030</b>	<b>OCEANIA</b>
Αυστραλία	275	435	464	529	1.039	1.069	1.654	1.349	1.728	1.008	432	534	10.523	Australia
<b>ΔΕ ΔΗΛΩΘΗΚΕ</b>	<b>14</b>	<b>0</b>	<b>29</b>	<b>0</b>	<b>0</b>	<b>0</b>	<b>77</b>	<b>0</b>	<b>19</b>	<b>75</b>	<b>10</b>	<b>14</b>	<b>241</b>	<b>NOT STATED</b>

ΠΙΝΑΚΑΣ 22.- ΔΙΑΡΚΕΙΑ ΠΑΡΑΜΟΝΗΣ ΠΕΡΙΗΓΗΤΩΝ ΣΤΗΝ ΚΥΠΡΟ ΚΑΤΑ ΜΗΝΑ, 2002 - 2009

TABLE 22.- LENGTH OF STAY OF TOURISTS IN CYPRUS BY MONTH, 2002 - 2009

Χρόνος Year	Σύνολο Total	Ιαν. Jan.	Φεβρ. Febr.	Μάρτ. March	Απρ. Apr.	Μάιος May	Ιούν. June	Ιούλ. July	Αύγ. Aug.	Σεπτ. Sept.	Οκτ. Oct.	Νοέμ. Nov.	Δεκ. Dec.
<b>(α) ΜΕΣΗ ΔΙΑΡΚΕΙΑ (νύχτες) - (a) MEAN STAY (nights)</b>													
<i>Αγότερο από 1 μήνα - Less than 1 month</i>													
2002	10,3	8,7	8,4	8,5	8,9	9,4	10,2	10,9	11,7	10,8	10,0	9,4	9,3
2003	10,0	9,0	9,3	9,0	9,2	9,8	10,5	11,7	10,4	9,9	9,2	8,6	10,0
2004	9,9	10,0	9,0	9,2	9,0	9,3	10,0	10,3	11,3	10,4	9,6	9,3	8,4
2005	9,6	10,0	8,7	8,3	8,6	9,2	9,4	10,2	11,2	10,1	9,4	9,0	8,3
2006	9,5	9,9	8,4	8,3	8,5	9,1	9,3	10,4	11,4	9,7	9,3	8,7	7,8
2007	9,1	9,2	7,7	8,0	8,3	8,7	9,0	9,9	10,8	9,8	9,0	8,2	7,6
2008	9,1	9,9	7,4	7,9	8,1	8,7	9,2	9,9	10,8	9,6	9,0	8,4	8,1
2009	9,1	9,3	7,8	8,5	8,4	8,6	9,4	9,7	10,4	9,4	8,8	7,9	8,1
<i>Αγότερο από 1 χρόνο - Less than 1 year</i>													
2002	11,2	13,6	10,0	9,7	11,0	10,0	11,2	11,7	12,6	11,3	10,3	10,6	12,6
2003	10,9	11,8	11,3	9,8	9,6	10,3	11,0	12,7	11,0	10,3	11,0	12,3	10,9
2004	10,7	11,9	10,6	11,1	10,1	9,9	10,4	10,8	11,9	10,8	9,9	10,5	11,3
2005	10,5	11,7	10,5	9,6	9,4	9,5	9,9	10,7	12,1	10,6	9,7	10,6	12,0
2006	10,4	11,7	10,6	10,2	9,2	9,7	9,9	10,7	12,0	10,3	9,7	10,4	11,9
2007	10,0	11,1	9,5	9,1	9,4	9,0	9,5	10,3	11,5	10,2	9,3	9,7	10,6
2008	10,1	11,8	9,0	9,5	9,0	9,2	9,8	10,5	11,4	10,2	9,4	10,4	11,2
2009	9,9	11,0	10,1	9,6	9,2	9,1	9,8	10,1	11,2	10,0	9,2	9,8	11,0
<b>(β) ΔΙΑΜΕΣΗ ΔΙΑΡΚΕΙΑ (νύχτες) - (b) MEDIAN STAY (nights)</b>													
2002	9	7	7	7	7	7	9	12	14	11	8	7	7
2003	7	7	7	7	7	7	7	10	14	9	7	7	7
2004	7	7	7	7	7	7	8	10	14	10	7	7	7
2005	7	7	7	7	7	7	7	9	13	8	7	7	7
2006	7	7	7	7	7	7	7	10	13	7	7	7	7
2007	7	7	7	7	7	7	7	7	10	7	7	7	7
2008	7	7	7	7	7	7	7	8	10	7	7	7	7
2009	7	7	7	7	7	7	7	7	8	7	7	7	7

Σημ.: Από τον Ιούνιο 1997- Μάρτιο 2002 τα στοιχεία αναφέρονται στην προτιθέμενη διάρκεια παραμονής κατά μήνα αφίξης ενώ τα υπόλοιπα στη διάρκεια παραμονής κατά μήνα αναχώρησης.

Note: From June 1997-March 2002 figures refer to the intended duration of stay by month of arrival, while the rest refer to the duration of stay by month of departure.

**ΠΙΝΑΚΑΣ 23.- ΔΙΑΡΚΕΙΑ ΠΑΡΑΜΟΝΗΣ ΠΕΡΙΗΓΗΤΩΝ ΣΤΗΝ ΚΥΠΡΟ ΚΑΤΑ ΧΩΡΑ ΣΥΝΗΘΟΥΣ ΔΙΑΜΟΝΗΣ, (ΚΥΡΙΑΣ ΧΩΡΕΣ), 2005 - 2009**  
**TABLE 23.- LENGTH OF STAY OF TOURISTS IN CYPRUS BY COUNTRY OF USUAL RESIDENCE, (MAIN COUNTRIES), 2005 - 2009**

Χώρα	ΜΕΣΗ ΔΙΑΡΚΕΙΑ (νύχτες) - MEAN STAY(nights)										ΔΙΑΜΕΣΗ ΔΙΑΡΚΕΙΑ MEDIAN STAY (νύχτες-nights)				Country	
	Λιγότερο από 1 μήνα - Less than 1 month					Λιγότερο από 1 χρόνο - Less than 1 year										
	2005	2006	2007	2008	2009	2005	2006	2007	2008	2009	2005	2006	2007	2008		2009
<b>ΕΥΡΩΠΗ</b>	9,8	9,7	9,3	9,2	9,2	10,6	10,5	10,0	10,1	10,0	7	7	7	7	7	<b>EUROPE</b>
Αυστρία	9,1	9,0	9,0	8,9	8,8	9,1	9,2	9,3	9,1	9,1	7	7	7	7	7	Αυστρία
Γαλλία	8,6	8,5	8,0	8,1	8,2	9,0	8,5	8,4	8,4	8,5	7	7	7	7	7	Γαλλία
Γερμανία	10,0	9,8	9,6	9,9	9,5	10,4	10,0	9,8	10,1	9,8	7	7	7	7	7	Γερμανία
Ελλάδα	6,5	6,4	5,9	6,3	6,3	8,0	7,6	7,4	8,0	7,9	5	5	4	5	4	Ελλάδα
Ην. Βασίλειο	10,4	10,4	10,2	10,0	10,1	11,2	11,3	11,0	10,8	10,9	9	9	7	7	7	United Kingdom
Ιταλία	8,6	8,2	7,8	7,9	7,7	8,6	8,7	8,2	8,3	8,3	7	7	7	7	7	Italy
Σουηδία	8,4	8,7	8,1	8,3	8,1	9,6	10,0	9,0	9,3	8,6	7	7	7	7	7	Sweden
Φινλανδία	8,1	7,8	7,7	7,8	7,9	9,1	8,6	9,0	8,5	8,1	7	7	7	7	7	Finland
Ελβετία	9,2	9,1	8,7	9,0	8,5	9,7	9,3	8,8	9,1	8,6	7	7	7	7	7	Switzerland
Ολλανδία	9,7	9,2	9,5	8,9	8,6	10,0	9,5	9,6	9,1	9,1	8	7	7	7	7	Netherlands
Νορβηγία	10,2	9,7	9,4	9,6	9,2	11,7	10,7	10,5	10,9	9,9	7	7	7	7	7	Norway
Ρωσία	10,3	9,9	9,5	9,6	9,6	11,1	11,0	10,3	10,3	10,7	10	10	9	9	8	Russia
<b>ΑΦΡΙΚΗ</b>	8,5	8,6	8,9	9,1	8,7	12,6	12,9	12,4	11,6	12,1	7	7	7	7	7	<b>AFRICA</b>
Αίγυπτος	6,6	6,5	6,8	6,2	6,5	7,0	8,2	8,8	7,5	6,8	6	6	7	5	4	Εgypt
<b>ΑΜΕΡΙΚΗ</b>	9,0	8,9	9,1	9,5	9,1	13,0	12,8	13,2	13,9	13,2	8	7	8	9	7	<b>AMERICA</b>
Ην. Πολιτείες	8,8	8,8	8,8	9,2	8,7	11,8	11,6	12,7	13,8	12,5	7	7	7,5	8	7	United States
<b>ΑΣΙΑ</b>	5,5	5,9	5,7	5,7	5,8	6,6	7,2	6,7	6,8	6,9	4	4	4	5	4	<b>ASIA</b>
Χόρες Κόλπου	8,5	8,1	7,3	7,4	7,1	9,5	9,2	8,6	8,4	8,7	7	7	7	7	6	Gulf Countries
Ισραήλ	4,5	4,2	4,0	4,2	4,3	4,6	4,3	4,1	4,4	4,7	4	4	3	4	4	Israel
Λιβανός	4,1	4,9	4,5	4,1	4,4	5,3	7,8	5,8	5,0	4,7	3	3	4	3	4	Lebanon
Συρία	6,5	6,6	6,7	5,2	7,7	9,0	7,2	6,7	9,5	9,0	5	7	6	4	6	Syria
<b>ΩΚΕΑΝΙΑ</b>	11,4	11,0	10,8	10,3	12,4	22,4	21,9	15,3	18,5	21,4	14	14	10	10	9	<b>OCEANIA</b>
Αυστραλία	12,0	11,3	11,1	10,4	12,9	23,5	22,6	15,6	19,4	22,3	16	14	10	10	11	Australia
<b>ΣΥΝΟΛΟ</b>	<b>9,6</b>	<b>9,5</b>	<b>9,1</b>	<b>9,1</b>	<b>9,1</b>	<b>10,5</b>	<b>10,4</b>	<b>10,0</b>	<b>10,1</b>	<b>9,9</b>	<b>7</b>	<b>7</b>	<b>7</b>	<b>7</b>	<b>7</b>	<b>TOTAL</b>

**ΠΙΝΑΚΑΣ 24.- ΑΦΙΞΕΙΣ ΠΕΡΙΗΓΗΤΩΝ ΚΑΤΑ ΧΩΡΑ ΣΥΝΗΘΟΥΣ ΔΙΑΜΟΝΗΣ, 2008 - 2009**  
**TABLE 24.- ARRIVALS OF TOURISTS BY COUNTRY OF USUAL RESIDENCE, 2008 - 2009**

Χώρα συνήθους διαμονής	2008		2009		% μεταβολή % change 2009/2008	Country of usual residence
	Αρ. - No.	%	Αρ. - No.	%		
<b>ΣΥΝΟΛΟ</b>	<b>2.403.750</b>	<b>100,0</b>	<b>2.141.193</b>	<b>100,0</b>	<b>-10,9</b>	<b>ALL COUNTRIES</b>
<b>ΕΥΡΩΠΗ</b>	<b>2.267.501</b>	<b>94,3</b>	<b>2.008.622</b>	<b>93,8</b>	<b>-11,4</b>	<b>EUROPE</b>
<b>ΧΩΡΕΣ Ε.Ε.</b>	<b>1.965.354</b>	<b>81,8</b>	<b>1.743.955</b>	<b>81,4</b>	<b>-11,3</b>	<b>E.U. COUNTRIES</b>
Βέλγιο	26.368	1,1	22.966	1,1	-12,9	Belgium
Βουλγαρία	10.675	0,4	8.922	0,4	-16,4	Bulgaria
Τσεχία	20.027	0,8	20.477	1,0	2,2	Czech Republic
Δανία	38.216	1,6	29.667	1,4	-22,4	Denmark
Γερμανία	132.058	5,5	131.161	6,1	-0,7	Germany
Εσθονία	1.884	0,1	2.077	0,1	10,2	Estonia
Ελλάδα	133.015	5,5	131.875	6,2	-0,9	Greece
Ισπανία	3.641	0,2	3.072	0,1	-15,6	Spain
Γαλλία	36.099	1,5	26.187	1,2	-27,5	France
Ιρλανδία	23.632	1,0	18.537	0,9	-21,6	Ireland
Ιταλία	16.859	0,7	15.604	0,7	-7,4	Italy
Λεττονία	2.150	0,1	1.538	0,1	-28,5	Latvia
Λιθουανία	2.294	0,1	1.423	0,1	-38,0	Lithuania
Λουξεμβούργο	4.355	0,2	3.020	0,1	-30,7	Luxembourg
Ουγγαρία	9.641	0,4	9.700	0,5	0,6	Hungary
Μάλτα	3.421	0,1	6.154	0,3	79,9	Malta
Ολλανδία	26.302	1,1	30.996	1,4	17,8	Netherlands
Αυστρία	26.620	1,1	27.463	1,3	3,2	Austria
Πολωνία	20.358	0,8	17.186	0,8	-15,6	Poland
Πορτογαλλία	855	0,0	1.106	0,1	29,4	Portugal
Ρουμανία	20.346	0,8	19.931	0,9	-2,0	Romania
Σλοβενία	1.541	0,1	953	0,0	-38,2	Slovenia
Σλοβακία	5.048	0,2	3.719	0,2	-26,3	Slovakia
Φιλανδία	32.333	1,3	32.758	1,5	1,3	Finland
Σουηδία	124.948	5,2	108.253	5,1	-13,4	Sweden
Ηνωμένο Βασίλειο	1.242.655	51,7	1.069.196	49,9	-14,0	United Kingdom
<b>ΕΖΕΣ</b>	<b>102.356</b>	<b>4,3</b>	<b>99.225</b>	<b>4,6</b>	<b>-3,1</b>	<b>EFTA</b>
Ισλανδία	281	0,0	223	0,0	-20,6	Iceland
Νορβηγία	63.470	2,6	60.245	2,8	-5,1	Norway
Ελβετία (περλ. Λιχτεν.)	38.603	1,6	38.755	1,8	0,4	Switzerland (incl. Liechten.)
<b>Άλλες Ευρωπαϊκές Χώρες</b>	<b>199.790</b>	<b>8,3</b>	<b>165.441</b>	<b>7,7</b>	<b>-17,2</b>	<b>Other European</b>
Ρωσσία	180.926	7,5	148.740	6,9	-17,8	Russia
Τουρκία	135	0,0	116	0,0	-14,1	Turkey
Γεωργία	95	0,0	195	0,0	105,3	Georgia
Λευκορωσσία	2.125	0,1	2.186	0,1	2,9	Belarus
Ουκρανία	8.847	0,4	7.496	0,4	-15,3	Ukraine
Σερβία	3.322	0,1	3.678	0,2	10,7	Serbia
Άλλες	4.337	0,2	3.028	0,1	-30,2	Other

(συνεχίζεται)

(continued)

ΠΙΝΑΚΑΣ 24.- (συνέχεια) - TABLE 24.- (cont'd)

Χώρα συνήθους διαμονής	2 0 0 8		2 0 0 9		% μεταβολή % change 2009/2008	Country of usual residence
	Αρ. - No.	%	Αρ. - No.	%		
<b>ΑΦΡΙΚΗ</b>	<b>12.336</b>	<b>0,5</b>	<b>12.318</b>	<b>0,6</b>	<b>-0,1</b>	<b>AFRICA</b>
Νότιος Αφρική	6.249	0,3	5.623	0,3	-10,0	South Africa
Χώρες Β.Δ. Αφρικής	643	0,0	661	0,0	2,8	Maghreb countries
Αίγυπτος	4.351	0,2	5.067	0,2	16,5	Egypt
Άλλες	1.092	0,0	965	0,0	-11,6	Other
<b>ΑΜΕΡΙΚΗ</b>	<b>27.784</b>	<b>1,2</b>	<b>23.743</b>	<b>1,1</b>	<b>-14,5</b>	<b>AMERICA</b>
<b>Βόρειος Αμερική</b>	<b>26.744</b>	<b>1,1</b>	<b>22.743</b>	<b>1,1</b>	<b>-15,0</b>	<b>Total North America</b>
Ηνωμένες Πολιτείες	21.117	0,9	17.921	0,8	-15,1	United States
Καναδάς	5.512	0,2	4.698	0,2	-14,8	Canada
Άλλες	114	0,0	123	0,0	7,9	Other
<b>Νότιος και Κεντρική Αμερική</b>	<b>1.039</b>	<b>0,0</b>	<b>999</b>	<b>0,0</b>	<b>-3,8</b>	<b>Total South and Central America</b>
<b>ΑΣΙΑ</b>	<b>83.650</b>	<b>3,5</b>	<b>85.237</b>	<b>4,0</b>	<b>1,9</b>	<b>ASIA</b>
<b>Χώρες Κόλπου</b>	<b>24.366</b>	<b>1,0</b>	<b>23.460</b>	<b>1,1</b>	<b>-3,7</b>	<b>Gulf Countries</b>
Κουβέιτ	4.049	0,2	2.544	0,1	-37,2	Kuwait
Μπαχρεϊν	2.790	0,1	2.970	0,1	6,5	Bahrain
Ην. Αραβικά Εμιράτα	12.853	0,5	14.197	0,7	10,5	United Arab Emirates
Σαουδική Αραβία	2.978	0,1	2.071	0,1	-30,5	Saudi Arabia
Άλλες Χώρες Κόλπου	1.694	0,1	1.676	0,1	-1,1	Other Gulf
Ιορδανία	3.071	0,1	4.040	0,2	31,6	Jordan
Ιράν	1.799	0,1	3.627	0,2	101,6	Iran
Ιράκ	58	0,0	89	0,0	53,4	Iraq
Ισραήλ	32.034	1,3	31.364	1,5	-2,1	Israel
Λίβανος	14.192	0,6	15.431	0,7	8,7	Lebanon
Συρία	1.392	0,1	1.455	0,1	4,5	Syria
Κίνα	722	0,0	441	0,0	-38,9	People's Republic of China
Ιαπωνία	354	0,0	560	0,0	58,2	Japan
Νότιος Κορέα	0	0,0	60	0,0	...	South Korea
Άλλες	5.657	0,2	4.705	0,2	-16,8	Other
<b>ΟΚΕΑΝΙΑ</b>	<b>12.200</b>	<b>0,5</b>	<b>11.030</b>	<b>0,5</b>	<b>-9,6</b>	<b>OCEANIA</b>
Αυστραλία	11.506	0,5	10.523	0,5	-8,5	Australia
Νέα Ζηλανδία	654	0,0	473	0,0	-27,7	New Zealand
Άλλες	40	0,0	33	0,0	-17,5	Other
<b>ΔΕ ΔΗΛΩΘΗΚΕ</b>	<b>276</b>	<b>0,0</b>	<b>241</b>	<b>0,0</b>	<b>-12,7</b>	<b>NOT STATED</b>

**ΠΙΝΑΚΑΣ 25.- ΑΦΙΞΕΙΣ ΠΕΡΙΗΓΗΤΩΝ ΚΑΤΑ ΧΩΡΑ ΣΥΝΗΘΟΥΣ ΔΙΑΜΟΝΗΣ ΚΑΙ ΣΚΟΠΟ, 2009**  
**TABLE 25.- ARRIVALS OF TOURISTS BY COUNTRY OF USUAL RESIDENCE AND PURPOSE, 2009**

Χώρα συνήθους διαμονής	Σύνολο	Διακοπές	Επίσκεψη σε φίλους και συγγενείς	Επαγγελματικοί λόγοι	Άλλοι	Country of usual residence
	Total	Holidays	Visiting friends and relatives	Business	Other	
<b>ΣΥΝΟΛΟ</b>	<b>2.141.193</b>	<b>1.690.051</b>	<b>294.238</b>	<b>156.564</b>	<b>339</b>	<b>ALL COUNTRIES</b>
<b>ΕΥΡΩΠΗ</b>	<b>2.008.622</b>	<b>1.616.439</b>	<b>260.937</b>	<b>130.999</b>	<b>245</b>	<b>EUROPE</b>
<b>ΧΩΡΕΣ Ε.Ε.</b>	<b>1.743.955</b>	<b>1.389.062</b>	<b>239.362</b>	<b>115.284</b>	<b>245</b>	<b>E.U. Countries</b>
Βέλγιο	22.966	19.015	1.389	2.560	0	Belgium
Βουλγαρία	8.922	2.994	4.095	1.832	0	Bulgaria
Τσεχία	20.477	16.512	2.014	1.950	0	Czech Republic
Δανία	29.667	28.064	366	1.236	0	Denmark
Γερμανία	131.161	114.753	5.723	10.667	17	Germany
Εσθονία	2.077	1.597	172	307	0	Estonia
Ελλάδα	131.875	42.820	46.807	42.137	110	Greece
Ισπανία	3.072	974	404	1.692	0	Spain
Γαλλία	26.187	18.028	2.981	5.178	0	France
Ιρλανδία	18.537	17.228	804	458	45	Ireland
Ιταλία	15.604	9.544	1.170	4.889	0	Italy
Λεττονία	1.538	646	452	439	0	Latvia
Λιθουανία	1.423	769	370	283	0	Lithuania
Λουξεμβούργο	3.020	2.564	108	346	0	Luxembourg
Ουγγαρία	9.700	6.855	1.616	1.229	0	Hungary
Μάλτα	6.154	4.843	347	963	0	Malta
Ολλανδία	30.996	26.694	1.180	3.121	0	Netherlands
Αυστρία	27.463	23.460	1.212	2.789	0	Austria
Πολωνία	17.186	10.924	4.314	1.947	0	Poland
Πορτογαλλία	1.106	470	268	367	0	Portugal
Ρουμανία	19.931	9.415	7.884	2.609	21	Romania
Σλοβενία	953	366	140	446	0	Slovenia
Σλοβακία	3.719	2.402	673	643	0	Slovakia
Φιλανδία	32.758	31.852	281	624	0	Finland
Σουηδία	108.253	103.805	2.215	2.232	0	Sweden
Ηνωμένο Βασίλειο	1.069.196	892.452	152.365	24.329	49	United Kingdom
<b>EZEΣ</b>	<b>99.225</b>	<b>93.528</b>	<b>1.907</b>	<b>3.789</b>	<b>0</b>	<b>EFTA</b>
Ισλανδία	223	66	57	99	0	Iceland
Νορβηγία	60.245	58.453	820	971	0	Norway
Ελβετία (περλ. Λίχτεν.)	38.755	35.007	1.029	2.717	0	Switzerland (incl. Liechten)
<b>Άλλες Ευρωπαϊκές Χώρες</b>	<b>165.441</b>	<b>133.849</b>	<b>19.667</b>	<b>11.925</b>	<b>0</b>	<b>Other European</b>
Ρωσσία	148.740	123.877	15.741	9.121	0	Russia
Τουρκία	116	33	0	82	0	Turkey
Γεωργία	195	132	43	18	0	Georgia
Λευκορωσσία	2.186	1.660	386	139	0	Belarus
Ουκρανία	7.496	5.249	1.253	993	0	Ukraine
Σερβία	3.678	1.512	1.352	812	0	Serbia
Άλλες	3.028	1.381	889	756	0	Other

(συνέχεια)

(continued)



ΠΙΝΑΚΑΣ 25.- (συνέχεια) - TABLE 25. - (cont'd)

Χώρα συνήθους διαμονής	Σύνολο	Διακοπές	Επίσκεψη σε φίλους και συγγενείς	Επαγγελματικοί λόγοι	Άλλοι	Country of usual residence
	Total	Holidays	Visiting friends and relatives	Business	Other	
<b>ΑΦΡΙΚΗ</b>	<b>12.318</b>	<b>5.769</b>	<b>4.241</b>	<b>2.299</b>	<b>8</b>	<b>AFRICA</b>
Νότιος Αφρική	5.623	2.257	2.747	618	0	South Africa
Χώρες Β.Δ. Αφρικής	661	125	309	226	0	Maghreb Countries
Αίγυπτος	5.067	2.946	872	1.248	0	Egypt
Άλλες	965	439	312	205	8	Other
<b>ΑΜΕΡΙΚΗ</b>	<b>23.743</b>	<b>9.857</b>	<b>9.377</b>	<b>4.508</b>	<b>0</b>	<b>AMERICA</b>
<b>Βόρειος Αμερική</b>	<b>22.743</b>	<b>9.516</b>	<b>9.058</b>	<b>4.168</b>	<b>0</b>	<b>Total North America</b>
Ηνωμένες Πολιτείες	17.921	6.973	7.407	3.541	0	United States
Καναδάς	4.698	2.453	1.617	627	0	Canada
Άλλες	123	89	33	0	0	Other
<b>Νότιος και Κεντρική Αμερική</b>	<b>999</b>	<b>340</b>	<b>319</b>	<b>339</b>	<b>0</b>	<b>Total South and Central America</b>
<b>ΑΣΙΑ</b>	<b>85.237</b>	<b>53.302</b>	<b>13.875</b>	<b>17.974</b>	<b>85</b>	<b>ASIA</b>
<b>Χώρες Κόλπου</b>	<b>23.460</b>	<b>13.152</b>	<b>6.164</b>	<b>4.058</b>	<b>85</b>	<b>Gulf Countries</b>
Κουβέιτ	2.544	2.149	246	148	0	Kuwait
Μπαχρεϊν	2.970	1.624	877	467	0	Bahrain
Ην. Αραβικά Εμιράτα	14.197	7.209	4.096	2.833	58	United Arab Emirates
Σαουδική Αραβία	2.071	1.294	454	307	15	Saudi Arabia
Άλλες Χώρες Κόλπου	1.676	874	489	300	11	Other Gulf
Ιορδανία	4.040	1.880	801	1.358	0	Jordan
Ιράν	3.627	2.605	469	553	0	Iran
Ιράκ	89	39	11	38	0	Iraq
Ισραήλ	31.364	22.436	2.655	6.272	0	Israel
Λίβανος	15.431	9.426	2.638	3.366	0	Lebanon
Συρία	1.455	639	229	586	0	Syria
Κίνα	441	121	106	212	0	People's Republic of China
Ιαπωνία	560	219	109	230	0	Japan
Νότιος Κορέα	60	18	25	16	0	South Korea
Άλλες	4.705	2.762	662	1.280	0	Other
<b>ΟΚΕΑΝΙΑ</b>	<b>11.030</b>	<b>4.524</b>	<b>5.724</b>	<b>781</b>	<b>0</b>	<b>OCEANIA</b>
Αυστραλία	10.523	4.282	5.537	703	0	Australia
Νέα Ζηλανδία	473	242	152	78	0	New Zealand
Άλλες	33	0	33	0	0	Other
<b>ΔΕ ΔΗΛΩΘΗΚΕ</b>	<b>241</b>	<b>159</b>	<b>81</b>	<b>0</b>	<b>0</b>	<b>NOT STATED</b>

**ΠΙΝΑΚΑΣ 26.- ΠΟΣΟΣΤΙΑΙΑ ΚΑΤΑΝΟΜΗ ΠΕΡΙΗΓΗΤΩΝ ΚΑΤΑ ΧΩΡΑ ΣΥΝΗΘΟΥΣ ΔΙΑΜΟΝΗΣ  
(ΚΥΡΙΕΣ ΧΩΡΕΣ) ΚΑΙ ΗΛΙΚΙΑ, ΣΥΝΟΛΟ, 2009**

**TABLE 26.- PERCENTAGE DISTRIBUTION OF TOURISTS BY COUNTRY OF USUAL RESIDENCE  
(MAIN COUNTRIES) AND AGE, TOTAL, 2009**

Χώρα συνήθους διαμονής	Σύνολο Total	Ηλικία - Age						Δε δη- λώθηκε Not Stated	Country of usual residence
		Κάτω των 15 Under 15	15-19	20-31	32-44	45-64	65+		
<b>ΣΥΝΟΛΟ</b>	<b>2.141.193</b>	<b>10,2</b>	<b>3,9</b>	<b>19,3</b>	<b>24,1</b>	<b>33,3</b>	<b>8,6</b>	<b>0,6</b>	<b>TOTAL</b>
<b>ΕΥΡΩΠΗ</b>	<b>2.008.622</b>	<b>10,5</b>	<b>4,0</b>	<b>18,8</b>	<b>24,0</b>	<b>33,4</b>	<b>8,8</b>	<b>0,6</b>	<b>EUROPE</b>
<b>ΧΩΡΕΣ Ε.Ε.</b>	<b>1.743.955</b>	<b>10,2</b>	<b>3,9</b>	<b>16,2</b>	<b>23,7</b>	<b>35,7</b>	<b>9,6</b>	<b>0,6</b>	<b>E.U. COUNTRIES</b>
Αυστρία	27.463	7,0	3,0	20,5	24,1	35,0	10,3	0,1	Austria
Γαλλία	26.187	8,9	4,1	19,9	28,4	33,4	5,2	0,0	France
Γερμανία	131.161	8,3	2,3	15,8	27,0	37,2	8,9	0,5	Germany
Ελλάδα	131.875	3,8	2,5	20,3	25,7	39,7	7,2	0,9	Greece
Ην. Βασίλειο	1.069.196	9,8	4,0	13,7	21,3	38,6	11,8	0,8	United Kingdom
Ιταλία	15.604	5,3	1,3	22,3	35,7	30,8	4,5	0,1	Italy
Σουηδία	108.253	22,0	7,7	14,7	24,1	25,4	6,0	0,1	Sweden
Φιλανδία	32.758	19,9	5,8	18,2	27,0	24,8	4,3	0,0	Finland
Ολλανδία	30.996	11,3	2,9	17,0	29,6	34,2	4,8	0,1	Netherlands
Βέλγιο	22.966	12,5	2,7	11,8	35,2	32,0	4,8	1,1	Belgium
Δανία	29.667	19,2	5,7	17,2	27,0	26,2	4,7	0,0	Denmark
Ιρλανδία	18.537	9,5	4,9	29,5	25,2	26,6	4,1	0,2	Ireland
Πολωνία	17.186	9,7	4,1	33,6	37,2	14,4	0,7	0,2	Poland
Άλλες Χώρες Ε.Ε.	82.106	7,3	2,9	34,5	30,5	21,0	3,6	0,1	Other E.U. Countries
<b>Άλλες Ευρω- παϊκές Χώρες</b>	<b>264.667</b>	<b>12,2</b>	<b>4,3</b>	<b>35,8</b>	<b>26,1</b>	<b>18,2</b>	<b>3,1</b>	<b>0,2</b>	<b>OTHER EUROPEAN</b>
Ελβετία	38.662	9,0	5,2	35,4	22,8	22,8	4,6	0,1	Switzerland
Νορβηγία	60.245	20,6	6,7	16,3	22,5	25,6	8,3	0,0	Norway
Ρωσσία	148.740	10,2	3,3	43,1	28,2	14,1	0,9	0,3	Russia
Άλλες	17.020	7,5	3,2	42,6	27,7	17,5	1,1	0,5	Other
<b>ΑΦΡΙΚΗ</b>	<b>12.318</b>	<b>5,1</b>	<b>1,8</b>	<b>19,6</b>	<b>23,6</b>	<b>37,5</b>	<b>12,1</b>	<b>0,4</b>	<b>AFRICA</b>
Αίγυπτος	5.067	5,7	1,0	23,0	25,4	34,9	9,6	0,5	Egypt
<b>ΑΜΕΡΙΚΗ</b>	<b>23.743</b>	<b>4,9</b>	<b>3,0</b>	<b>22,1</b>	<b>22,8</b>	<b>37,9</b>	<b>8,5</b>	<b>0,7</b>	<b>AMERICA</b>
Ην. Πολιτείες	17.921	5,5	3,3	22,6	22,6	37,3	7,8	0,9	United States
<b>ΑΣΙΑ</b>	<b>85.237</b>	<b>6,1</b>	<b>3,4</b>	<b>31,5</b>	<b>28,3</b>	<b>26,8</b>	<b>3,5</b>	<b>0,3</b>	<b>ASIA</b>
Χώρες Κόλπου	23.460	7,9	4,4	25,6	28,8	30,8	2,2	0,3	Gulf Countries
Ισραήλ	31.364	6,0	3,9	38,7	26,1	21,6	3,3	0,4	Israel
Λίβανος	15.431	4,9	2,1	35,1	28,9	25,0	3,9	0,2	Lebanon
Συρία	1.455	4,8	0,0	21,4	26,2	40,5	7,1	0,0	Syria
<b>ΩΚΕΑΝΙΑ</b>	<b>11.030</b>	<b>5,1</b>	<b>2,7</b>	<b>16,8</b>	<b>14,1</b>	<b>43,9</b>	<b>17,3</b>	<b>0,3</b>	<b>OCEANIA</b>
Αυστραλία	10.523	5,1	2,9	16,9	13,7	43,7	17,4	0,3	Australia
<b>ΔΕ ΔΗΛΩΘΗΚΕ</b>	<b>241</b>	<b>0,0</b>	<b>28,6</b>	<b>28,6</b>	<b>42,9</b>	<b>0,0</b>	<b>0,0</b>	<b>0,0</b>	<b>NOT STATED</b>

**ΠΙΝΑΚΑΣ 26.- ΠΟΣΟΣΤΙΑΙΑ ΚΑΤΑΝΟΜΗ ΠΕΡΙΗΓΗΤΩΝ ΚΑΤΑ ΧΩΡΑ ΣΥΝΗΘΟΥΣ ΔΙΑΜΟΝΗΣ (ΚΥΡΙΕΣ ΧΩΡΕΣ) ΚΑΙ ΗΛΙΚΙΑ, ΑΝΤΡΕΣ, 2009**  
**TABLE 26.- PERCENTAGE DISTRIBUTION OF TOURISTS BY COUNTRY OF USUAL RESIDENCE (MAIN COUNTRIES) AND AGE, MALES, 2009**

Χώρα συνήθους διαμονής	Σύνολο Total	Ηλικία - Age						Δε δη- λώθηκε Not Stated	Country of usual residence
		Κάτω των 15 Under 15	15-19	20-31	32-44	45-64	65+		
<b>ΣΥΝΟΛΟ</b>	<b>974.812</b>	<b>10,9</b>	<b>2,7</b>	<b>16,0</b>	<b>24,3</b>	<b>35,8</b>	<b>10,1</b>	<b>0,2</b>	<b>TOTAL</b>
<b>ΕΥΡΩΠΗ</b>	<b>904.673</b>	<b>11,3</b>	<b>2,8</b>	<b>15,5</b>	<b>24,0</b>	<b>35,9</b>	<b>10,4</b>	<b>0,2</b>	<b>EUROPE</b>
<b>ΧΩΡΕΣ Ε.Ε.</b>	<b>798.815</b>	<b>10,9</b>	<b>2,8</b>	<b>13,9</b>	<b>23,2</b>	<b>37,8</b>	<b>11,2</b>	<b>0,2</b>	<b>E.U. COUNTRIES</b>
Αυστρία	12.117	7,9	2,0	17,4	24,3	37,5	10,5	0,3	Austria
Γαλλία	12.778	8,4	3,5	17,7	28,2	36,8	5,3	0,0	France
Γερμανία	61.768	9,2	2,0	13,4	25,9	39,0	10,2	0,3	Germany
Ελλάδα	65.979	3,5	1,8	17,7	29,0	40,0	7,7	0,4	Greece
Ην. Βασίλειο	481.804	10,7	2,7	11,8	19,7	40,9	14,0	0,2	United Kingdom
Ιταλία	8.643	3,4	1,4	18,1	39,8	32,6	4,8	0,0	Italy
Σουηδία	47.587	23,0	5,6	12,4	24,6	27,4	6,7	0,2	Sweden
Φιλανδία	14.578	24,1	3,4	15,2	25,0	27,3	4,9	0,0	Finland
Ολλανδία	15.471	10,7	2,5	16,0	29,3	35,5	6,0	0,0	Netherlands
Βέλγιο	11.196	10,6	1,8	11,0	34,4	36,3	5,5	0,4	Belgium
Δανία	13.510	21,9	4,7	13,5	26,9	28,7	4,4	0,0	Denmark
Ιρλανδία	8.035	13,3	3,7	22,8	28,6	26,6	5,0	0,0	Ireland
Πολωνία	7.293	8,5	1,6	25,0	46,3	18,1	0,5	0,0	Poland
Άλλες Χώρες Ε.Ε.	38.056	8,4	2,2	27,6	33,0	23,9	4,7	0,2	Other E.U. Countries
<b>Άλλες Ευρω- Παιικές Χώρες</b>	<b>105.858</b>	<b>14,7</b>	<b>2,7</b>	<b>27,8</b>	<b>29,6</b>	<b>21,2</b>	<b>3,9</b>	<b>0,2</b>	<b>OTHER EUROPEAN</b>
Ελβετία	16.348	11,3	2,7	30,2	25,6	24,4	5,6	0,2	Switzerland
Νορβηγία	26.670	23,5	4,4	13,6	22,6	26,6	9,2	0,0	Norway
Ρωσσία	56.141	12,2	2,1	33,2	33,8	17,4	1,2	0,1	Russia
Άλλες	6.699	8,6	1,2	33,9	32,7	22,6	0,4	0,8	Other
<b>ΑΦΡΙΚΗ</b>	<b>6.247</b>	<b>3,4</b>	<b>1,7</b>	<b>14,4</b>	<b>24,2</b>	<b>42,7</b>	<b>13,5</b>	<b>0,0</b>	<b>AFRICA</b>
Αίγυπτος	2.764	2,6	0,9	17,5	24,6	42,1	12,3	0,0	Egypt
<b>ΑΜΕΡΙΚΗ</b>	<b>11.856</b>	<b>4,7</b>	<b>2,6</b>	<b>19,1</b>	<b>22,1</b>	<b>42,0</b>	<b>9,5</b>	<b>0,0</b>	<b>AMERICA</b>
Ην. Πολιτείες	8.746	5,2	3,1	18,7	21,8	42,0	8,9	0,3	United States
<b>ΑΣΙΑ</b>	<b>47.218</b>	<b>5,7</b>	<b>2,7</b>	<b>24,8</b>	<b>31,9</b>	<b>28,7</b>	<b>3,8</b>	<b>2,5</b>	<b>ASIA</b>
Χώρες Κόλπου	12.747	7,3	4,4	19,8	31,1	34,5	2,6	0,2	Gulf Countries
Ισραήλ	16.780	5,8	2,5	33,8	30,9	22,9	3,3	0,7	Israel
Λίβανος	8.106	5,0	2,1	22,9	36,1	29,6	4,3	0,0	Lebanon
Συρία	1.039	3,3	0,0	20,0	23,3	43,3	10,0	0,0	Syria
<b>ΩΚΕΑΝΙΑ</b>	<b>4.749</b>	<b>4,4</b>	<b>1,9</b>	<b>12,4</b>	<b>13,0</b>	<b>46,7</b>	<b>21,7</b>	<b>0,0</b>	<b>OCEANIA</b>
Αυστραλία	4.480	4,7	2,0	12,8	11,4	47,7	20,8	0,7	Australia
<b>ΔΕ ΔΗΛΩΘΗΚΕ</b>	<b>69</b>	<b>0,0</b>	<b>0,0</b>	<b>41,0</b>	<b>41,0</b>	<b>0,0</b>	<b>0,0</b>	<b>17,9</b>	<b>NOT STATED</b>

**ΠΙΝΑΚΑΣ 26.- ΠΟΣΟΣΤΙΑΙΑ ΚΑΤΑΝΟΜΗ ΠΕΡΙΗΓΗΤΩΝ ΚΑΤΑ ΧΩΡΑ ΣΥΝΗΘΟΥΣ ΔΙΑΜΟΝΗΣ  
(ΚΥΡΙΕΣ ΧΩΡΕΣ) ΚΑΙ ΗΛΙΚΙΑ, ΓΥΝΑΙΚΕΣ, 2009**  
**TABLE 26.- PERCENTAGE DISTRIBUTION OF TOURISTS BY COUNTRY OF USUAL RESIDENCE  
(MAIN COUNTRIES) AND AGE, FEMALES, 2009**

<b>Ποσοστά - Percentages</b>									
Χώρα συνήθους διαμονής	Σύνολο Total	Ηλικία - Age						Δε δη- λώθηκε Not Stated	Country of usual residence
		Κάτω των 15	15-19	20-31	32-44	45-64	65+		
		Under 15							
<b>ΣΥΝΟΛΟ</b>	<b>1.166.379</b>	<b>9,6</b>	<b>4,9</b>	<b>22,1</b>	<b>23,9</b>	<b>31,3</b>	<b>7,4</b>	<b>0,8</b>	<b>TOTAL</b>
<b>ΕΥΡΩΠΗ</b>	<b>1.103.949</b>	<b>9,8</b>	<b>5,0</b>	<b>21,5</b>	<b>24,0</b>	<b>31,4</b>	<b>7,5</b>	<b>0,9</b>	<b>EUROPE</b>
<b>ΧΩΡΕΣ Ε.Ε.</b>	<b>945.140</b>	<b>9,6</b>	<b>4,9</b>	<b>18,2</b>	<b>24,1</b>	<b>34,0</b>	<b>8,3</b>	<b>1,0</b>	<b>E.U. COUNTRIES</b>
Αυστρία	15.346	6,2	3,9	22,9	23,9	33,0	10,1	0,0	Austria
Γαλλία	13.409	9,4	4,7	22,0	28,6	30,2	5,1	0,0	France
Γερμανία	69.393	7,5	2,6	17,9	28,0	35,7	7,7	0,7	Germany
Ελλάδα	65.896	4,1	3,2	22,9	22,4	39,4	6,7	1,3	Greece
Ην. Βασίλειο	587.392	9,2	5,0	15,2	22,6	36,8	9,9	1,3	United Kingdom
Ιταλία	6.961	7,6	1,1	27,5	30,6	28,7	4,2	0,3	Italy
Σουηδία	60.666	21,2	9,3	16,5	23,7	23,8	5,4	0,1	Sweden
Φιλανδία	18.180	16,6	7,6	20,5	28,6	22,8	3,9	0,0	Finland
Ολλανδία	15.525	11,9	3,3	18,0	29,9	32,9	3,7	0,2	Netherlands
Βέλγιο	11.770	14,3	3,5	12,5	35,9	27,9	4,2	1,7	Belgium
Δανία	16.157	16,9	6,6	20,3	27,1	24,2	4,9	0,0	Denmark
Ιρλανδία	10.502	6,7	5,7	34,6	22,5	26,7	3,5	0,3	Ireland
Πολωνία	9.893	10,6	5,9	40,0	30,6	11,8	0,8	0,4	Poland
Άλλες Χώρες Ε.Ε.	44.050	6,4	3,5	40,5	28,4	18,4	2,7	0,1	Other E.U. Countries
<b>ΆΛΛΕΣ ΕΥΡΩ- ΠΑΪΚΕΣ ΧΩΡΕΣ</b>	<b>158.809</b>	<b>10,6</b>	<b>5,4</b>	<b>41,2</b>	<b>23,7</b>	<b>16,2</b>	<b>2,7</b>	<b>0,3</b>	<b>OTHER EUROPEAN</b>
Ελβετία	22.314	7,4	7,1	39,2	20,8	21,6	3,8	0,1	Switzerland
Νορβηγία	33.575	18,2	8,5	18,4	22,4	24,8	7,6	0,0	Norway
Ρωσσία	92.599	8,9	4,0	49,1	24,7	12,1	0,7	0,4	Russia
Άλλες	10.321	6,8	4,5	48,2	24,5	14,1	1,5	0,3	Other
<b>ΑΦΡΙΚΗ</b>	<b>6.071</b>	<b>6,9</b>	<b>1,8</b>	<b>25,1</b>	<b>23,0</b>	<b>32,3</b>	<b>10,8</b>	<b>0,1</b>	<b>AFRICA</b>
Αίγυπτος	2.303	9,5	1,1	29,5	26,3	26,3	6,3	1,1	Egypt
<b>ΑΜΕΡΙΚΗ</b>	<b>11.887</b>	<b>5,2</b>	<b>3,5</b>	<b>25,6</b>	<b>23,9</b>	<b>34,3</b>	<b>7,6</b>	<b>0,0</b>	<b>AMERICA</b>
Ην. Πολιτείες	9.175	5,8	3,5	26,3	23,4	32,7	6,7	1,5	United States
<b>ΑΣΙΑ</b>	<b>38.019</b>	<b>6,4</b>	<b>4,1</b>	<b>38,3</b>	<b>22,6</b>	<b>23,3</b>	<b>2,9</b>	<b>2,5</b>	<b>ASIA</b>
Χώρες Κόλπου	10.713	8,7	4,3	32,5	26,0	26,4	1,7	0,5	Gulf Countries
Ισραήλ	14.584	6,3	5,4	44,4	20,5	20,1	3,3	0,0	Israel
Λίβανος	7.325	4,7	2,0	48,6	20,9	19,8	3,6	0,4	Lebanon
Συρία	416	8,3	0,0	25,0	33,3	33,3	0,0	0,0	Syria
<b>ΩΚΕΑΝΙΑ</b>	<b>6.281</b>	<b>5,6</b>	<b>3,3</b>	<b>20,1</b>	<b>15,0</b>	<b>42,0</b>	<b>14,1</b>	<b>0,0</b>	<b>OCEANIA</b>
Αυστραλία	6.043	5,5	3,5	19,9	15,4	40,8	14,9	0,0	Australia
<b>ΔΕ ΔΗΛΩΘΗΚΕ</b>	<b>172</b>	<b>0,0</b>	<b>32,8</b>	<b>16,4</b>	<b>32,8</b>	<b>0,0</b>	<b>0,0</b>	<b>17,9</b>	<b>NOT STATED</b>

ΠΙΝΑΚΑΣ 27.- ΑΦΙΞΕΙΣ ΠΕΡΙΗΓΗΤΩΝ ΚΑΤΑ ΧΩΡΑ ΥΠΗΚΟΟΤΗΤΑΣ (ΚΥΡΙΕΣ ΧΩΡΕΣ) ΚΑΙ ΦΥΛΟ, 2009

TABLE 27.- ARRIVALS OF TOURISTS BY COUNTRY OF CITIZENSHIP (MAIN COUNTRIES) AND SEX, 2009

Χώρα Υπηκοότητας	Σύνολο Total	Άντρες Males	Γυναίκες Females	Country of Citizenship
<b>ΣΥΝΟΛΟ</b>	<b>2.141.193</b>	<b>974.812</b>	<b>1.166.379</b>	<b>TOTAL</b>
<b>ΕΥΡΩΠΗ</b>	<b>2.040.238</b>	<b>921.651</b>	<b>1.118.587</b>	<b>EUROPE</b>
<b>ΧΩΡΕΣ Ε.Ε.</b>	<b>1.778.020</b>	<b>815.006</b>	<b>963.014</b>	<b>E.U. COUNTRIES</b>
Αυστρία	26.553	11.451	15.102	Austria
Γαλλία	26.395	12.622	13.773	France
Γερμανία	128.880	60.461	68.419	Germany
Ελλάδα	116.309	58.824	57.485	Greece
Ην. Βασίλειο	1.061.332	479.119	582.213	United Kingdom
Ιταλία	16.403	8.886	7.517	Italy
Σουηδία	107.454	46.522	60.932	Sweden
Φινλανδία	32.923	14.638	18.285	Finland
Ολλανδία	30.776	15.421	15.355	Netherlands
Βέλγιο	20.937	10.446	10.491	Belgium
Δανία	29.592	13.521	16.071	Denmark
Ιρλανδία	19.513	8.400	11.113	Ireland
Πολωνία	18.777	8.031	10.746	Poland
Άλλες Χώρες Ε.Ε.	142.176	66.663	75.513	Other E.U. Countries
<b>ΆΛΛΕΣ ΕΥΡΩ-ΠΑΪΚΕΣ ΧΩΡΕΣ</b>	<b>262.218</b>	<b>106.645</b>	<b>155.573</b>	<b>OTHER EUROPEAN</b>
Ελβετία	36.350	15.202	21.148	Switzerland
Νορβηγία	59.331	26.106	33.225	Norway
Ρωσσία	148.288	55.710	92.578	Russia
Άλλες	18.249	9.626	8.623	Other
<b>ΑΦΡΙΚΗ</b>	<b>7.271</b>	<b>3.296</b>	<b>3.975</b>	<b>AFRICA</b>
Αίγυπτος	3.399	1813	1586	Egypt
<b>ΑΜΕΡΙΚΗ</b>	<b>22.209</b>	<b>11.109</b>	<b>11.100</b>	<b>AMERICA</b>
Ην. Πολιτείες	15.610	7.821	7.789	United States
<b>ΑΣΙΑ</b>	<b>60.381</b>	<b>34.169</b>	<b>26.212</b>	<b>ASIA</b>
Χώρες Κόλπου	3.577	1.997	1.580	Gulf Countries
Ισραήλ	28.601	15.158	13.443	Israel
Λίβανος	14.539	7.565	6.974	Lebanon
Συρία	1.264	882	382	Syria
<b>ΩΚΕΑΝΙΑ</b>	<b>10.904</b>	<b>4502</b>	<b>6402</b>	<b>OCEANIA</b>
Αυστραλία	9.901	4.053	5.848	Australia
<b>ΔΕ ΔΗΛΩΘΗΚΕ</b>	<b>188</b>	<b>85</b>	<b>103</b>	<b>NOT STATED</b>

**ΠΙΝΑΚΑΣ 28.- ΠΟΣΟΣΤΙΑΙΑ ΚΑΤΑΝΟΜΗ ΠΕΡΙΗΓΗΤΩΝ ΚΑΤΑ ΜΗΝΑ ΚΑΙ ΤΥΠΟ ΚΑΤΑΛΥΜΑΤΟΣ ΣΤΗΝ ΚΥΠΡΟ, 2009**

**TABLE 28.- PERCENTAGE DISTRIBUTION OF TOURISTS BY MONTH AND TYPE OF ACCOMMODATION IN CYPRUS, 2009**

Μήνας	Σύνολο Total	Ξενοδοχεία Αστέρων 1-5 star Hotel	Οργαν. Δ/τα /Τουρ. Χωριά Hotel Apartms /Tour. Villages	Άλλα - Other			Month
				Συγγενείς και Φίλους Friends and Relatives	Ιδιόκτητη Κατοικία Owned Residence	Άλλα Other	
<b>ΣΥΝΟΛΟ</b>	<b>2.141.193</b>	<b>47,1</b>	<b>19,7</b>	<b>15,9</b>	<b>6,4</b>	<b>10,8</b>	<b>TOTAL</b>
Ιανουάριος	47.066	47,4	9,6	29,2	7,3	6,5	January
Φεβρουάριος	56.626	50,6	8,0	22,7	8,1	10,6	February
Μάρτιος	90.434	53,3	10,2	18,5	8,6	9,4	March
Απρίλιος	181.395	48,0	15,9	18,2	8,9	9,0	April
Μάιος	246.546	50,0	21,8	14,5	6,5	7,2	May
Ιούνιος	260.931	43,8	24,6	13,4	6,6	11,6	June
Ιούλιος	304.126	47,4	23,3	14,7	2,6	12,0	July
Αύγουστος	291.583	41,1	24,4	15,2	4,5	14,8	August
Σεπτέμβριος	276.178	45,2	23,8	13,8	4,8	12,4	September
Οκτώβριος	230.431	49,8	20,9	12,1	5,7	11,5	October
Νοέμβριος	89.670	54,6	10,5	17,2	7,2	10,5	November
Δεκέμβριος	66.201	46,8	8,1	25,3	12,4	7,4	December

**ΠΙΝΑΚΑΣ 29.- ΠΟΣΟΣΤΙΑΙΑ ΚΑΤΑΝΟΜΗ ΠΕΡΙΗΓΗΤΩΝ ΚΑΤΑ ΧΩΡΑ ΣΥΝΗΘΟΥΣ ΔΙΑΜΟΝΗΣ (ΚΥΡΙΕΣ ΧΩΡΕΣ) ΚΑΙ ΤΥΠΟ ΚΑΤΑΛΥΜΑΤΟΣ ΣΤΗΝ ΚΥΠΡΟ, 2009**  
**TABLE 29.- PERCENTAGE DISTRIBUTION OF TOURISTS BY COUNTRY OF USUAL RESIDENCE (MAIN COUNTRIES) AND TYPE OF ACCOMMODATION IN CYPRUS, 2009**

Χώρα συνήθους διαμονής	Σύνολο Total	Ξενοδοχεία Αστέρων 1-5 star Hotel	Οργαν. Δ/τα Τουρ. Χωριά Hotel Apts/ Tour. Villages	Άλλα - Other			Country of usual residence
				Συγγενείς και Φίλους Friends and Relatives	Ιδιόκτητη Κατοικία Owned Residence	Άλλα Other	
<b>ΣΥΝΟΛΟ</b>	<b>2.141.193</b>	<b>47,1</b>	<b>19,7</b>	<b>15,9</b>	<b>6,4</b>	<b>10,8</b>	<b>TOTAL</b>
<b>ΕΥΡΩΠΗ</b>	<b>2.008.622</b>	<b>47,2</b>	<b>20,6</b>	<b>15,3</b>	<b>6,3</b>	<b>10,6</b>	<b>EUROPE</b>
<b>ΧΩΡΕΣ Ε.Ε.</b>	<b>1.743.955</b>	<b>45,7</b>	<b>20,4</b>	<b>15,9</b>	<b>6,5</b>	<b>11,4</b>	<b>E.U. COUNTRIES</b>
Αυστρία	27.463	75,1	9,5	5,0	1,3	9,1	Austria
Γαλλία	26.187	54,1	8,7	13,5	1,7	22,1	France
Γερμανία	131.161	68,5	17,2	5,1	1,0	8,1	Germany
Ελλάδα	131.875	37,7	3,5	47,1	3,3	8,2	Greece
Ην. Βασίλειο	1.069.196	43,6	17,5	15,8	9,6	13,5	United Kingdom
Ιταλία	15.604	63,7	10,1	9,4	1,6	15,2	Italy
Σουηδία	108.253	17,2	71,5	4,7	1,5	5,1	Sweden
Φιλανδία	32.758	38,3	54,2	3,2	0,2	4,1	Finland
Ολλανδία	30.996	63,5	19,4	5,2	0,8	11,1	Netherlands
Βέλγιο	22.966	80,9	3,3	4,4	1,2	10,3	Belgium
Δανία	29.667	29,6	64,0	2,7	0,0	3,8	Denmark
Ιρλανδία	18.537	42,6	31,7	8,4	4,7	12,7	Ireland
Πολωνία	17.186	67,5	8,7	19,0	0,7	4,0	Polland
Άλλες Χώρες Ε.Ε.	82.106	59,2	9,3	23,1	0,7	7,7	Other E.U. Countries
<b>ΆΛΛΕΣ ΕΥΡΩ- ΠΑΪΚΕΣ ΧΩΡΕΣ</b>	<b>264.667</b>	<b>57,1</b>	<b>22,0</b>	<b>11,1</b>	<b>4,8</b>	<b>5,0</b>	<b>OTHER EUROPEAN</b>
Ελβετία	38.662	77,5	13,0	4,3	0,9	4,2	Switzerland
Νορβηγία	60.245	14,4	72,9	4,6	2,4	5,8	Norway
Ρωσσία	148.740	69,7	5,7	12,8	6,9	4,8	Russia
Άλλες	17.020	51,7	4,9	34,0	3,3	6,0	Other
<b>ΑΦΡΙΚΗ</b>	<b>12.318</b>	<b>36,0</b>	<b>4,3</b>	<b>33,1</b>	<b>15,4</b>	<b>11,3</b>	<b>AFRICA</b>
Αίγυπτος	5.067	53,9	6,6	17,1	8,6	13,8	Egypt
<b>ΑΜΕΡΙΚΗ</b>	<b>23.743</b>	<b>32,8</b>	<b>4,6</b>	<b>40,6</b>	<b>5,6</b>	<b>16,5</b>	<b>AMERICA</b>
Ην. Πολιτείες	17.921	33,8	5,2	40,8	4,9	15,3	United States
<b>ΑΣΙΑ</b>	<b>85.237</b>	<b>56,0</b>	<b>7,0</b>	<b>15,0</b>	<b>7,1</b>	<b>14,9</b>	<b>ASIA</b>
Χώρες Κόλπου	23.460	43,6	8,7	15,2	13,8	18,7	Gulf Countries
Ισραήλ	31.364	67,7	6,3	11,4	2,4	12,2	Israel
Λίβανος	15.431	57,4	7,4	20,0	5,6	9,5	Lebanon
Συρία	1.455	39,7	2,5	28,4	19,8	9,6	Syria
<b>ΩΚΕΑΝΙΑ</b>	<b>11.030</b>	<b>11,9</b>	<b>4,9</b>	<b>60,4</b>	<b>7,4</b>	<b>15,4</b>	<b>OCEANIA</b>
Αυστραλία	10.523	11,5	4,2	60,8	8,0	15,5	Australia
<b>ΔΕ ΔΗΛΩΘΗΚΕ</b>	<b>241</b>	<b>66,3</b>	<b>0,0</b>	<b>33,7</b>	<b>0,0</b>	<b>0,0</b>	<b>NOT STATED</b>

**ΠΙΝΑΚΑΣ 30.- ΠΟΣΟΣΤΙΑΙΑ ΚΑΤΑΝΟΜΗ (ΚΑΘΕΤΑ) ΠΕΡΙΗΓΗΤΩΝ ΚΑΤΑ ΧΩΡΑ ΣΥΝΗΘΟΥΣ ΔΙΑΜΟΝΗΣ (ΚΥΡΙΕΣ ΧΩΡΕΣ) ΚΑΙ ΤΟΠΟΘΕΣΙΑ ΔΙΑΜΟΝΗΣ ΣΤΗΝ ΚΥΠΡΟ, 2009**  
**TABLE 30.- PERCENTAGE DISTRIBUTION (COLUMN) OF TOURISTS BY COUNTRY OF USUAL RESIDENCE (MAIN COUNTRIES) AND LOCATION OF STAY IN CYPRUS, 2009**

Χώρα συνήθους διαμονής	Σύνολο	Παραλίμνι	Αγ. Νάπα	Λάρνακα	Λεμεσός	Πάφος	Πόλις	Λευκωσία	Θέρετρα στο Βουνό	Άλλα	Σε Δύο	Σε Τρεις ή Περισσότερες	Country of usual residence
		Total	Paralimni	Ay. Napa	Larnaka	Lemesos	Pafos	Polis	Lefkosta	Hill Resorts	Other	Any 2	Any 3 or More
<b>ΣΥΝΟΛΟ</b>	<b>2.141.193</b>	<b>329.456</b>	<b>367.805</b>	<b>216.778</b>	<b>281.295</b>	<b>693.387</b>	<b>15.805</b>	<b>122.078</b>	<b>3.778</b>	<b>60.787</b>	<b>33.126</b>	<b>16.898</b>	<b>TOTAL</b>
<b>ΕΥΡΩΠΗ</b>	<b>93,8</b>	<b>99,2</b>	<b>96,7</b>	<b>84,5</b>	<b>88,3</b>	<b>98,1</b>	<b>89,6</b>	<b>83,5</b>	<b>71,4</b>	<b>92,6</b>	<b>80,2</b>	<b>74,8</b>	<b>EUROPE</b>
<b>ΧΩΡΕΣ Ε.Ε.</b>	<b>81,4</b>	<b>88,3</b>	<b>71,5</b>	<b>75,8</b>	<b>66,0</b>	<b>92,3</b>	<b>83,1</b>	<b>77,7</b>	<b>67,2</b>	<b>89,4</b>	<b>72,2</b>	<b>66,0</b>	<b>E.U. COUNTRIES</b>
Αυστρία	1,3	0,9	2,8	2,5	1,3	0,3	1,0	0,8	0,0	0,8	2,8	2,2	Austria
Γαλλία	1,2	0,7	0,4	1,2	2,0	0,8	2,0	2,5	2,1	1,1	3,6	18,2	France
Γερμανία	6,1	3,5	10,1	9,6	5,1	4,8	12,5	2,2	13,3	7,4	9,0	9,9	Germany
Ελλάδα	6,2	0,7	0,4	8,1	13,3	2,4	0,9	38,2	8,6	5,8	15,6	5,2	Greece
Hv. Βασίλειο	49,9	58,8	30,3	40,6	32,5	72,7	51,9	16,1	35,3	68,1	24,9	11,2	United Kingdom
Ιταλία	0,7	0,4	0,9	0,8	0,9	0,3	1,0	2,0	2,5	0,3	3,0	4,3	Italy
Σουηδία	5,1	14,3	12,5	2,8	1,0	0,5	1,3	1,2	0,0	0,3	1,6	1,2	Sweden
Φιλλανδία	1,5	2,1	3,3	0,5	0,9	1,3	0,7	0,4	0,0	0,0	1,0	0,0	Finland
Ολλανδία	1,4	0,5	1,2	1,2	1,0	2,3	1,8	0,9	1,0	1,6	1,2	4,3	Netherlands
Βέλγιο	1,1	0,2	0,1	0,5	0,9	2,1	2,5	1,5	0,0	0,7	1,7	3,7	Belgium
Δανία	1,4	2,4	3,3	0,8	0,4	0,8	2,8	0,4	1,9	0,2	0,9	0,2	Denmark
Ιρλανδία	0,9	0,9	1,4	0,5	0,7	0,9	0,8	0,4	0,0	0,7	0,5	0,7	Ireland
Πολωνία	0,8	0,5	0,8	0,5	1,0	1,0	0,7	1,0	0,8	0,2	0,9	0,4	Poland
Άλλες Χώρες Ε.Ε.	3,8	2,4	4,1	6,3	5,0	2,1	3,2	10,1	1,7	2,1	5,3	4,6	Other E.U. Countries
<b>ΆΛΙΕΣ ΕΥΡΩ-</b>													<b>OTHER</b>
<b>ΠΑΪΚΕΣ ΧΩΡΕΣ</b>	<b>12,4</b>	<b>10,9</b>	<b>25,2</b>	<b>8,8</b>	<b>22,2</b>	<b>5,8</b>	<b>6,5</b>	<b>5,7</b>	<b>4,2</b>	<b>3,3</b>	<b>8,0</b>	<b>8,8</b>	<b>EUROPEAN</b>
Ελβετία	1,8	1,5	6,6	0,9	0,9	0,3	2,1	0,6	1,9	0,7	1,4	4,3	Switzerland
Νορβηγία	2,8	8,0	6,6	1,7	0,7	0,4	0,0	0,3	0,0	0,3	1,4	0,2	Norway
Ρωσία	6,9	1,2	11,5	4,7	18,5	4,7	4,3	3,3	1,0	1,5	4,5	4,0	Russia
Άλλες	0,8	0,2	0,5	1,5	2,2	0,4	0,1	1,5	1,3	0,8	0,8	0,3	Other
<b>ΑΦΡΙΚΗ</b>	<b>0,6</b>	<b>0,1</b>	<b>0,1</b>	<b>1,2</b>	<b>1,0</b>	<b>0,3</b>	<b>1,2</b>	<b>2,2</b>	<b>5,7</b>	<b>0,7</b>	<b>2,2</b>	<b>0,9</b>	<b>AFRICA</b>
Αίγυπτος	0,2	0,0	0,1	0,6	0,5	0,0	0,0	0,9	0,7	0,2	1,2	0,0	Egypt
<b>ΑΜΕΡΙΚΗ</b>	<b>1,2</b>	<b>0,1</b>	<b>0,3</b>	<b>2,4</b>	<b>2,5</b>	<b>0,4</b>	<b>0,7</b>	<b>4,2</b>	<b>5,2</b>	<b>1,3</b>	<b>5,9</b>	<b>5,9</b>	<b>AMERICA</b>
Hv. Πολιτείες	0,8	0,1	0,2	1,8	1,8	0,2	0,3	3,2	2,0	1,0	3,6	3,6	United States
<b>ΑΣΙΑ</b>	<b>3,9</b>	<b>0,5</b>	<b>2,8</b>	<b>10,8</b>	<b>7,2</b>	<b>1,1</b>	<b>8,5</b>	<b>8,5</b>	<b>16,2</b>	<b>3,7</b>	<b>9,9</b>	<b>15,1</b>	<b>ASIA</b>
Χώρες Κόλπου	1,1	0,1	0,4	3,9	1,5	0,4	1,0	2,1	0,6	1,7	3,6	5,4	Gulf Countries
Ισραήλ	1,5	0,2	1,5	4,4	2,2	0,4	6,1	1,8	12,7	1,9	2,5	3,2	Israel
Λίβανος	0,7	0,0	0,8	1,2	1,8	0,1	0,0	2,7	0,0	0,0	1,7	1,5	Lebanon
Συρία	0,1	0,0	0,0	0,1	0,2	0,0	0,7	0,3	0,0	0,0	0,1	0,6	Syria
<b>ΩΚΕΑΝΙΑ</b>	<b>0,5</b>	<b>0,1</b>	<b>0,1</b>	<b>1,1</b>	<b>1,0</b>	<b>0,2</b>	<b>0,0</b>	<b>1,6</b>	<b>1,5</b>	<b>1,7</b>	<b>1,8</b>	<b>3,3</b>	<b>OCEANIA</b>
Αυστραλία	0,5	0,1	0,1	1,0	1,0	0,2	0,0	1,5	1,5	1,4	1,7	3,3	Australia



ΠΙΝΑΚΑΣ 31.- ΠΟΣΟΣΤΙΑΙΑ ΚΑΤΑΝΟΜΗ (ΟΡΙΖΟΝΤΙΑ) ΠΕΡΙΗΓΗΤΩΝ ΚΑΤΑ ΧΩΡΑ ΣΥΝΗΘΟΥΣ ΔΙΑΜΟΝΗΣ (ΚΥΡΙΑΣ ΧΩΡΕΣ) ΚΑΙ ΤΟΠΟΘΕΣΙΑ ΔΙΑΜΟΝΗΣ ΣΤΗΝ ΚΥΠΡΟ, 2009  
 TABLE 31.- PERCENTAGE DISTRIBUTION (ROW) OF TOURISTS BY COUNTRY OF USUAL RESIDENCE (MAIN COUNTRIES) AND LOCATION OF STAY IN CYPRUS, 2009

Χώρα συνήθους διαμονής	Σύνολο	Παραλίμνι	Αγ. Νάπα	Λάρνακα	Λεμεσός	Πάφος	Πόλις	Λευκωσία	Θέρετρα στο Βουνό	Άλλα	Σε Δύο	Σε Τρείς ή Περισσότερες	Χώρα of usual residence
	Total	Paralimni	Ay. Napa	Lamaka	Lemesos	Pafos	Polis	Lefkosa	Hill Resorts	Other	Any 2	Any 3 or More	
<b>ΣΥΝΟΛΟ</b>	<b>2.141.193</b>	<b>15,4</b>	<b>17,2</b>	<b>10,1</b>	<b>13,1</b>	<b>32,4</b>	<b>0,7</b>	<b>5,7</b>	<b>0,2</b>	<b>2,8</b>	<b>1,5</b>	<b>0,8</b>	<b>TOTAL</b>
<b>ΕΥΡΩΠΗ</b>	<b>2.008.622</b>	<b>16,3</b>	<b>17,7</b>	<b>9,1</b>	<b>12,4</b>	<b>33,9</b>	<b>0,7</b>	<b>5,1</b>	<b>0,1</b>	<b>2,8</b>	<b>1,3</b>	<b>0,6</b>	<b>EUROPE</b>
<b>ΧΩΡΕΣ Ε.Ε.</b>	<b>1.743.955</b>	<b>16,7</b>	<b>15,1</b>	<b>9,4</b>	<b>10,6</b>	<b>36,7</b>	<b>0,8</b>	<b>5,4</b>	<b>0,1</b>	<b>3,1</b>	<b>1,4</b>	<b>0,6</b>	<b>E.U. COUNTRIES</b>
Αυστρία	27.463	10,6	37,1	19,9	13,1	8,6	0,6	3,6	0,0	1,8	3,4	1,3	Austria
Γαλλία	26.187	8,8	5,9	9,8	21,5	22,2	1,2	11,4	0,3	2,5	4,6	11,7	France
Γερμανία	131.161	8,8	28,3	15,8	10,8	25,4	1,5	2,0	0,4	3,4	2,3	1,3	Germany
Ελλάδα	131.875	1,8	1,2	13,2	28,4	12,5	0,1	35,4	0,2	2,7	3,9	0,7	Greece
Ην. Βασίλειο	1.069.196	18,1	10,4	8,2	8,6	47,1	0,8	1,8	0,1	3,9	0,8	0,2	United Kingdom
Ιταλία	15.604	8,3	21,8	11,1	16,9	12,3	1,0	15,7	0,6	1,3	6,5	4,6	Italy
Σουηδία	108.253	43,7	42,4	5,6	2,5	3,4	0,2	1,4	0,0	0,2	0,5	0,2	Sweden
Φιλλανδία	32.758	21,1	36,5	3,2	7,7	28,6	0,3	1,6	0,0	0,0	1,0	0,0	Finland
Ολλανδία	30.996	5,6	14,2	8,1	9,0	51,8	0,9	3,5	0,1	3,1	1,3	2,4	Netherlands
Βέλγιο	22.966	2,5	1,1	4,4	11,1	63,9	1,7	8,1	0,0	1,9	2,4	2,7	Belgium
Δανία	29.667	26,2	41,4	5,6	3,9	18,1	1,5	1,6	0,2	0,4	1,0	0,1	Denmark
Ιρλανδία	18.537	15,6	27,3	5,5	11,3	32,6	0,7	2,9	0,0	2,4	1,0	0,6	Ireland
Πολωνία	17.186	10,1	16,4	6,7	16,5	39,3	0,7	7,3	0,2	0,7	1,7	0,4	Poland
Άλλες Χώρες Ε.Ε.	82.106	9,6	18,6	16,8	17,1	17,6	0,6	15,0	0,1	1,5	2,2	0,9	Other E.U. Countries
<b>ΆΛΛΕΣ ΕΥΡΩ-ΠΑΪΚΕΣ ΧΩΡΕΣ</b>	<b>264.667</b>	<b>13,6</b>	<b>35,0</b>	<b>7,2</b>	<b>23,6</b>	<b>15,2</b>	<b>0,4</b>	<b>2,6</b>	<b>0,1</b>	<b>0,7</b>	<b>1,0</b>	<b>0,6</b>	<b>OTHER EUROPEAN</b>
Ελβετία	38.662	13,1	62,8	5,1	6,2	5,6	0,8	1,9	0,2	1,0	1,2	1,9	Switzerland
Νορβηγία	60.245	43,6	40,6	6,1	3,2	4,6	0,0	0,7	0,0	0,3	0,8	0,1	Norway
Ρωσία	148.740	2,6	28,4	6,8	35,0	22,0	0,5	2,7	0,0	0,6	1,0	0,5	Russia
Άλλες	17.020	4,1	10,6	18,8	36,7	14,3	0,1	10,6	0,3	2,7	1,5	0,3	Other
<b>ΑΦΡΙΚΗ</b>	<b>12.318</b>	<b>2,3</b>	<b>4,1</b>	<b>20,8</b>	<b>22,5</b>	<b>14,9</b>	<b>1,5</b>	<b>21,8</b>	<b>1,7</b>	<b>3,2</b>	<b>5,9</b>	<b>1,2</b>	<b>AFRICA</b>
Αίγυπτος	5.067	0,5	6,9	26,5	29,6	5,1	0,0	21,1	0,5	1,9	7,9	0,0	Egypt
<b>ΑΜΕΡΙΚΗ</b>	<b>23.743</b>	<b>1,4</b>	<b>3,9</b>	<b>20,1</b>	<b>28,2</b>	<b>10,2</b>	<b>0,4</b>	<b>20,2</b>	<b>0,8</b>	<b>3,1</b>	<b>7,7</b>	<b>3,9</b>	<b>AMERICA</b>
Ην. Πολιτείες	17.921	1,3	3,2	21,9	28,2	9,7	0,3	21,7	0,4	3,2	6,7	3,4	United States
<b>ΑΣΙΑ</b>	<b>85.237</b>	<b>1,9</b>	<b>12,3</b>	<b>28,1</b>	<b>24,4</b>	<b>8,8</b>	<b>1,6</b>	<b>12,5</b>	<b>0,7</b>	<b>2,7</b>	<b>4,0</b>	<b>3,1</b>	<b>ASIA</b>
Χώρες Κόλπου	23.460	1,8	5,9	35,7	18,4	13,0	0,7	11,0	0,1	4,4	5,1	3,9	Gulf Countries
Ιερσαήλ	31.364	2,5	17,9	30,4	20,1	9,4	3,1	7,0	1,5	3,7	2,6	1,7	Israel
Λίβανος	15.431	1,0	18,8	17,4	32,9	3,2	0,0	21,1	0,0	0,2	3,7	1,7	Lebanon
Συρία	1.455	4,8	0,0	19,0	38,6	0,0	7,1	21,2	0,0	0,0	2,1	7,0	Syria
<b>ΩΚΕΑΝΙΑ</b>	<b>11.030</b>	<b>2,4</b>	<b>2,6</b>	<b>21,7</b>	<b>24,5</b>	<b>12,0</b>	<b>0,0</b>	<b>16,8</b>	<b>0,5</b>	<b>9,2</b>	<b>5,4</b>	<b>4,9</b>	<b>OCEANIA</b>
Αυστραλία	10.523	2,6	2,3	20,3	25,6	12,6	0,0	17,2	0,5	8,3	5,2	5,3	Australia
<b>ΔΕ ΔΗΛΩΘΗΚΕ</b>	<b>241</b>	<b>0,0</b>	<b>0,0</b>	<b>0,0</b>	<b>22,4</b>	<b>67,8</b>	<b>0,0</b>	<b>9,7</b>	<b>0,0</b>	<b>0,0</b>	<b>0,0</b>	<b>0,0</b>	<b>NOT STATED</b>

**ΠΙΝΑΚΑΣ 32.- ΠΟΣΟΣΤΙΑΙΑ ΚΑΤΑΝΟΜΗ (ΚΑΘΕΤΑ) ΠΕΡΙΗΓΗΤΩΝ ΚΑΤΑ ΤΥΠΟ ΚΑΤΑΛΥΜΑΤΟΣ ΚΑΙ ΤΟΠΟΘΕΣΙΑ ΔΙΑΜΟΝΗΣ ΣΤΗΝ ΚΥΠΡΟ, 2009**  
**TABLE 32.- PERCENTAGE DISTRIBUTION (COLUMN) OF TOURISTS BY TYPE OF ACCOMMODATION AND LOCATION OF STAY IN CYPRUS, 2009**

Τύπος καταλύματος	Σύνολο	Παραλίμνι Αγ. Νάπα							Πόλις	Λευκωσία	Θέρετρα στο Βουνό	Άλλα	Σε Δύο	Σε Τρείς ή Περισσότερες	Type of accommodation
		Paralimni	Αγ. Νάπα	Λάρνακα	Λεμεσός	Πάφος	Πόλις	Lefkosta							
<b>ΣΥΝΟΛΟ</b>	<b>2.141.193</b>	<b>329.456</b>	<b>367.805</b>	<b>216.778</b>	<b>281.295</b>	<b>693.387</b>	<b>15.805</b>	<b>122.078</b>	<b>3.778</b>	<b>60.787</b>	<b>33.126</b>	<b>16.898</b>	<b>TOTAL</b>		
<i>Ξενοδοχεία Αστέρων</i>	<i>47,1</i>	<i>33,7</i>	<i>52,3</i>	<i>41,1</i>	<i>52,4</i>	<i>58,3</i>	<i>26,9</i>	<i>44,9</i>	<i>33,4</i>	<i>7,1</i>	<i>1,4</i>	<i>0,0</i>	<i>Hotels with Stars</i>		
5 αστέρες	10,7	4,0	9,6	3,8	18,2	13,9	18,1	16,4	0,0	1,9	0,1	0,0	5-star Hotel		
4 αστέρες	23,0	17,7	16,8	28,1	19,7	33,6	1,4	17,3	9,1	2,2	0,6	0,0	4-star Hotel		
3 αστέρες	12,1	11,6	24,3	3,6	13,1	10,4	4,0	9,7	19,1	2,5	0,5	0,0	3-star Hotel		
2 αστέρες	1,3	0,4	1,6	5,7	1,4	0,2	3,4	1,5	1,9	0,5	0,2	0,0	2-star Hotel		
1 αστέρας	0,0	0,0	0,0	0,0	0,0	0,1	0,0	0,0	3,3	0,0	0,0	0,0	1-star Hotel		
<i>Οργανωμένα Διαμερίσματα</i>													<i>Hotel Apartments/</i>		
<i>Τουριστικά Χωριά</i>	<i>19,7</i>	<i>44,0</i>	<i>39,1</i>	<i>6,9</i>	<i>6,2</i>	<i>13,7</i>	<i>16,9</i>	<i>1,7</i>	<i>0,0</i>	<i>3,2</i>	<i>0,4</i>	<i>0,0</i>	<i>Tourist Villages</i>		
Διαμερίσματα Πολυτελείας	0,2	0,0	0,0	0,1	1,3	0,0	1,3	0,1	0,0	0,0	0,0	0,0	Deluxe Apartment		
A - Κατηγορίας	9,0	27,3	15,2	2,7	3,0	4,5	5,2	0,3	0,0	0,3	0,0	0,0	A-class Apartment		
B - Κατηγορίας	3,7	11,5	6,9	3,7	0,9	0,6	3,2	0,1	0,0	0,0	0,4	0,0	B-class Apartment		
Γ - Κατηγορίας	0,7	2,7	0,4	0,1	0,6	0,3	0,0	1,1	0,0	0,0	0,0	0,0	C-class Apartment		
Τουριστικά Χωριά	6,2	2,6	16,6	0,2	0,4	8,3	7,3	0,0	0,0	2,8	0,0	0,0	Tourist Village		
<i>Άλλα</i>	<i>33,1</i>	<i>22,3</i>	<i>8,6</i>	<i>52,0</i>	<i>41,4</i>	<i>28,0</i>	<i>56,2</i>	<i>53,4</i>	<i>66,6</i>	<i>89,7</i>	<i>98,2</i>	<i>100,0</i>	<i>Others</i>		
Παραδοσιακοί Οικισμοί	0,3	0,2	0,2	0,2	0,3	0,1	0,8	0,0	6,0	5,6	0,0	0,0	Traditional Buildings		
Κατασκηνωτικοί Χώροι	0,0	0,0	0,0	0,0	0,0	0,0	0,0	0,0	0,0	0,0	0,3	1,5	Tourist Campsites		
Άλλος Τύπος με Πληρωμή	7,2	6,8	3,4	6,2	2,8	11,5	33,8	1,5	2,8	17,9	0,7	1,6	Other Paid Accommodation		
Με Φίλους και Συγγενείς	15,9	8,4	3,5	31,6	28,0	8,9	14,6	44,9	33,7	42,6	17,8	6,8	Friends and Relatives		
Ιδιόκτητη Κατοικία	6,4	5,8	0,9	11,5	7,7	7,0	6,8	4,3	14,7	18,9	1,2	0,0	Owned Residence		
Άλλος Τύπος Δωρεάν															
Καταλύματος	0,8	0,7	0,2	1,6	1,6	0,2	0,2	1,9	8,8	3,4	0,3	0,6	Other Unpaid Accommodation		
Σε Δύο Καταλύματα	1,6	0,3	0,4	0,9	0,9	0,2	0,0	0,7	0,6	0,8	71,5	4,8	Any Two Types		
Σε Τρία ή Περισσότερα Καταλύματα	0,8	0,0	0,0	0,1	0,1	0,0	0,0	0,0	0,0	0,5	6,4	84,7	Any Three Types or more		
<i>Δε Δηλώθηκε</i>	<i>0,0</i>	<i>0,0</i>	<i>0,0</i>	<i>0,0</i>	<i>0,0</i>	<i>0,0</i>	<i>0,0</i>	<i>0,0</i>	<i>0,0</i>	<i>0,0</i>	<i>0,0</i>	<i>0,0</i>	<i>Not Stated</i>		

**ΠΙΝΑΚΑΣ 33.- ΠΟΣΟΣΤΙΑΙΑ ΚΑΤΑΝΟΜΗ (ΟΡΙΖΟΝΤΙΑ) ΠΕΡΙΗΓΗΤΩΝ ΚΑΤΑ ΤΥΠΟ ΚΑΤΑΛΥΜΑΤΟΣ ΚΑΙ ΤΟΠΟΘΕΣΙΑ ΔΙΑΜΟΝΗΣ ΣΤΗΝ ΚΥΠΡΟ, 2009**  
**TABLE 33.- PERCENTAGE DISTRIBUTION (ROW) OF TOURISTS BY TYPE OF ACCOMMODATION AND LOCATION OF STAY IN CYPRUS, 2009**

Τύπος καταλύματος	Σύνολο										Type of accommodation		
	Παράλιμνι Αγ. Νάπα	Νάπα	Λάρνακα	Λεμεσός	Πάφος	Πόλης	Λευκωσία	Θέρετρα στο Βουνό	Άλλα	Σε Δύο		Σε Τρεις ή Περισσότερες	
Total	Paralimni	Ag. Napa	Larnaka	Lemesos	Pafos	Polis	Lefkosia	Hill Resorts	Other	Any 2	Any 3 or More		
<b>ΣΥΝΟΛΟ</b>	<b>2.141.193</b>	<b>15,4</b>	<b>17,2</b>	<b>10,1</b>	<b>13,1</b>	<b>32,4</b>	<b>0,7</b>	<b>5,7</b>	<b>0,2</b>	<b>2,8</b>	<b>1,5</b>	<b>0,8</b>	<b>TOTAL</b>
<i>Ξενοδοχεία Αστέρων</i>	<i>1.009.058</i>	<i>11,0</i>	<i>19,1</i>	<i>8,8</i>	<i>14,6</i>	<i>40,1</i>	<i>0,4</i>	<i>5,4</i>	<i>0,1</i>	<i>0,4</i>	<i>0,0</i>	<i>0,0</i>	<i>Hotels with Stars</i>
5 αστέρες	228.419	5,7	15,4	3,6	22,5	42,3	1,3	8,8	0,0	0,5	0,0	0,0	5-star Hotel
4 αστέρες	492.488	11,8	12,5	12,4	11,2	47,3	0,0	4,3	0,1	0,3	0,0	0,0	4-star Hotel
3 αστέρες	259.541	14,8	34,5	3,0	14,2	27,9	0,2	4,6	0,3	0,6	0,1	0,0	3-star Hotel
2 αστέρες	28.032	4,8	21,1	43,7	14,0	6,2	1,9	6,6	0,3	1,1	0,3	0,0	2-star Hotel
1 αστέρας	578	0,0	0,0	0,0	4,5	68,4	0,0	5,4	21,7	0,0	0,0	0,0	1-star Hotel
<i>Οργανωμένα Διαμερίσματα/ Τουριστικά Χωριά</i>	<i>422.795</i>	<i>34,3</i>	<i>34,0</i>	<i>3,6</i>	<i>4,1</i>	<i>22,4</i>	<i>0,6</i>	<i>0,5</i>	<i>0,0</i>	<i>0,5</i>	<i>0,0</i>	<i>0,0</i>	<i>Hotel Apartments/ Tourist Villages</i>
Διαμερίσματα Πολυτελείας	4.194	0,0	0,0	5,6	85,4	2,4	5,0	1,7	0,0	0,0	0,0	0,0	Deluxe Apartment
A - Κατηγορίας	192.830	46,6	28,9	3,1	4,4	16,2	0,4	0,2	0,0	0,1	0,0	0,0	A-class Apartment
B - Κατηγορίας	78.581	48,1	32,1	10,3	3,3	5,1	0,6	0,2	0,0	0,0	0,2	0,0	B-class Apartment
Γ - Κατηγορίας	15.453	56,6	10,5	2,1	10,6	11,2	0,0	9,0	0,0	0,0	0,0	0,0	C-class Apartment
Τουριστικά Χωριά	131.737	6,4	46,5	0,3	0,8	43,8	0,9	0,0	0,0	1,3	0,0	0,0	Tourist Village
<i>Άλλα</i>	<i>709.212</i>	<i>10,4</i>	<i>4,4</i>	<i>15,9</i>	<i>16,4</i>	<i>27,4</i>	<i>1,3</i>	<i>9,2</i>	<i>0,4</i>	<i>7,7</i>	<i>4,6</i>	<i>2,4</i>	<i>Others</i>
Παραδοσιακοί Οικισμοί	7.036	10,2	12,6	4,7	12,1	6,8	1,9	0,4	3,2	48,0	0,0	0,0	Traditional Buildings
Κατασκηνωτικοί Χώροι	601	0,0	0,0	0,0	11,7	24,3	0,0	0,0	0,0	4,1	17,5	42,4	Tourist Campsites
Άλλος Τύπος με Πληρωμή	154.848	14,5	8,0	8,7	5,1	51,6	3,5	1,2	0,1	7,0	0,1	0,2	Other Paid Accommodation
Με Φίλους και Συγγενείς	340.913	8,2	3,7	20,1	23,1	18,1	0,7	16,1	0,4	7,6	1,7	0,3	Friends and Relatives
Ιδιόκτητη Κατοικία	136.178	14,0	2,5	18,2	16,0	35,5	0,8	3,9	0,4	8,5	0,3	0,0	Owned Residence
Άλλος Τύπος Δωρεάν Καταλύματος	17.519	13,4	4,1	19,2	25,0	9,9	0,2	13,2	1,9	11,9	0,6	0,6	Other Unpaid Accommodation
Σε Δύο Καταλύματα	34.552	3,0	3,9	5,8	7,6	4,8	0,0	2,6	0,1	1,3	68,5	2,4	Any Two Types
Σε Τρία ή Περισσότερα Καταλύματα	17.565	0,4	0,5	1,1	1,5	1,0	0,0	0,3	0,0	1,6	12,0	81,5	Any Three Types or more
<i>Δε Δηλώθηκε</i>	<i>128</i>	<i>0,0</i>	<i>73,5</i>	<i>0,0</i>	<i>0,0</i>	<i>0,0</i>	<i>0,0</i>	<i>26,5</i>	<i>0,0</i>	<i>0,0</i>	<i>0,0</i>	<i>0,0</i>	<i>Not Stated</i>

ΠΙΝΑΚΑΣ 34.- ΠΟΣΟΣΤΙΑΙΑ ΚΑΤΑΝΟΜΗ ΠΕΡΙΗΓΗΤΩΝ ΚΑΤΑ ΤΥΠΟ ΚΑΤΑΛΥΜΑΤΟΣ ΚΑΙ ΣΚΟΠΟ, 2009  
TABLE 34.- PERCENTAGE DISTRIBUTION OF TOURISTS BY TYPE OF ACCOMMODATION AND PURPOSE, 2009

Τύπος καταλύματος	Σύνολο		Διακοπές		Επαγγελματικοί λόγοι		Άλλος		Type of accommodation
	Total	Holidays	Business	Other	Total	Business	Other		
<b>ΣΥΝΟΛΟ</b>	<b>2.141.193</b>	<b>1.984.290</b>	<b>156.564</b>	<b>339</b>	<b>TOTAL</b>				
<i>Ξενοδοχεία Αστέρων</i>	<i>47,1</i>	<i>45,0</i>	<i>74,2</i>	<i>81,7</i>	<i>Hotels with Stars</i>				
5 αστέρεις	10,7	9,4	26,9	24,5	5-star Hotel				
4 αστέρεις	23,0	22,5	29,9	41,2	4-star Hotel				
3 αστέρεις	12,1	12,1	12,9	13,1	3-star Hotel				
2 αστέρεις	1,3	1,1	4,4	2,8	2-star Hotel				
1 αστέρας	0,0	0,0	0,1	0,0	1-star Hotel				
<i>Οργανωμένα Διαμερίσματα/ Τουριστικά Χωριά</i>	<i>19,7</i>	<i>20,8</i>	<i>6,0</i>	<i>1,8</i>	<i>Hotel Apartments/ Tourist Villages</i>				
Διαμερίσματα Πολυτελείας	0,2	0,1	1,0	0,4	Deluxe Apartment				
A - Κατηγορίας	9,0	9,6	1,5	0,5	A-class Apartment				
B - Κατηγορίας	3,7	3,9	1,2	0,8	B-class Apartment				
Γ - Κατηγορίας	0,7	0,6	2,1	0,0	C-class Apartment				
Τουριστικά Χωριά	6,2	6,6	0,2	0,1	Tourist Village				
<i>Άλλα</i>	<i>33,1</i>	<i>34,2</i>	<i>19,8</i>	<i>16,6</i>	<i>Others</i>				
Παραδοσιακοί Οικισμοί	0,3	0,3	0,5	0,0	Traditional Buildings				
Κατασκηνωτικοί Χώροι	0,0	0,0	0,0	0,0	Tourist Campsites				
Άλλος Τύπος με Πληρωμή	7,2	7,6	2,7	1,3	Other Paid Accommodation				
Με Φίλους και Συγγενείς	15,9	17,0	1,7	3,3	Friends and Relatives				
Ιδιόκτητη Κατοικία	6,4	6,7	1,9	1,9	Owned Residence				
Άλλος Τύπος Δωρεάν									
Καταλύματα	0,8	0,3	7,0	2,8	Other Unpaid Accommodation				
Σε Δύο Καταλύματα	1,6	1,4	4,7	6,0	Any Two Types				
Σε Τρία ή Περισσότερα Καταλύματα	0,8	0,8	1,1	1,2	Any Three Types or more				
<i>Δε Δηλώθηκε</i>	<i>0,0</i>	<i>0,0</i>	<i>0,0</i>	<i>0,0</i>	<i>Not Stated</i>				

**ΠΙΝΑΚΑΣ 35.- ΔΙΑΡΚΕΙΑ ΠΑΡΑΜΟΝΗΣ ΠΕΡΙΗΓΗΤΩΝ ΣΤΗΝ ΚΥΠΡΟ ΚΑΤΑ ΧΩΡΑ ΣΥΝΗΘΟΥΣ ΔΙΑΜΟΝΗΣ (ΚΥΡΙΑΣ ΧΩΡΕΣ), 2009**

**TABLE 35.- LENGTH OF STAY OF TOURISTS IN CYPRUS BY COUNTRY OF USUAL RESIDENCE (MAIN COUNTRIES), 2009**

Χώρα συνήθους διαμονής	Μέση διάρκεια Mean length of stay		Διάμεση διάρκεια Median length of stay	Country of usual residence
	- 1 μήνα	- 1 χρόνο		
	- 1 month	- 1 year		
<b>ΣΥΝΟΛΟ</b>	<b>9,1</b>	<b>9,9</b>	<b>7,0</b>	<b>TOTAL</b>
<b>ΕΥΡΩΠΗ</b>	<b>9,2</b>	<b>10,0</b>	<b>7,0</b>	<b>EUROPE</b>
<b>ΧΩΡΕΣ Ε.Ε.</b>	<b>9,2</b>	<b>10,0</b>	<b>7,0</b>	<b>E.U. COUNTRIES</b>
Αυστρία	8,8	9,1	7,0	Austria
Γαλλία	8,2	8,5	7,0	France
Γερμανία	9,5	9,8	7,0	Germany
Ελλάδα	6,3	7,9	4,0	Greece
Ην. Βασίλειο	10,1	10,9	7,0	United Kingdom
Ιταλία	7,7	8,3	7,0	Italy
Σουηδία	8,1	8,6	7,0	Sweden
Φιλανδία	7,9	8,1	7,0	Finland
Ολλανδία	8,6	9,1	7,0	Netherlands
Βέλγιο	7,7	7,9	7,0	Belgium
Δανία	8,3	8,5	7,0	Denmark
Ιρλανδία	9,4	9,7	7,0	Ireland
Πολωνία	8,6	9,6	7,0	Poland
Άλλες Χώρες Ε.Ε.	7,6	9,0	7,0	Other E.U. Countries
<b>ΆΛΛΕΣ ΕΥΡΩ-ΠΑΪΚΕΣ ΧΩΡΕΣ</b>	<b>9,4</b>	<b>10,3</b>	<b>7,0</b>	<b>OTHER EUROPEAN</b>
Ελβετία	8,5	8,6	7,0	Switzerland
Νορβηγία	9,2	9,9	7,0	Norway
Ρωσσία	9,6	10,7	8,0	Russia
Άλλες	10,1	12,8	8,0	Other
<b>ΑΦΡΙΚΗ</b>	<b>8,7</b>	<b>12,1</b>	<b>7,0</b>	<b>AFRICA</b>
Αίγυπτος	6,5	6,8	4,0	Egypt
<b>ΑΜΕΡΙΚΗ</b>	<b>9,1</b>	<b>13,2</b>	<b>7,0</b>	<b>AMERICA</b>
Ην. Πολιτείες	8,7	12,5	7,0	United States
<b>ΑΣΙΑ</b>	<b>5,8</b>	<b>6,9</b>	<b>4,0</b>	<b>ASIA</b>
Χώρες Κόλπου	7,1	8,7	6,0	Gulf Countries
Ισραήλ	4,3	4,7	4,0	Israel
Λίβανος	4,4	4,7	4,0	Lebanon
Συρία	7,7	9,0	6,0	Syria
<b>ΩΚΕΑΝΙΑ</b>	<b>12,4</b>	<b>21,4</b>	<b>9,0</b>	<b>OCEANIA</b>
Αυστραλία	12,9	22,3	11,0	Australia

Νύχτες - Nights

**ΠΙΝΑΚΑΣ 36.- ΠΟΣΟΣΤΙΑΙΑ ΚΑΤΑΝΟΜΗ ΠΕΡΙΗΓΗΤΩΝ ΚΑΤΑ ΧΩΡΑ ΣΥΝΗΘΟΥΣ ΔΙΑΜΟΝΗΣ  
(ΚΥΡΙΕΣ ΧΩΡΕΣ) ΚΑΙ ΑΡΙΘΜΟ ΕΠΙΣΚΕΨΕΩΝ ΣΤΗΝ ΚΥΠΡΟ, 2009**  
**TABLE 36.- PERCENTAGE DISTRIBUTION OF TOURISTS BY COUNTRY OF USUAL  
RESIDENCE (MAIN COUNTRIES) AND NUMBER OF VISITS TO CYPRUS, 2009**

Χώρα συνήθους διαμονής	Σύνολο Total	Πρώτη φορά First time	Δύο ή περισσότερες Two or more	Country of usual residence
<b>ΣΥΝΟΛΟ</b>	<b>2.141.193</b>	<b>48,1</b>	<b>51,9</b>	<b>TOTAL</b>
<b>ΕΥΡΩΠΗ</b>	<b>2.008.622</b>	<b>48,1</b>	<b>51,9</b>	<b>EUROPE</b>
<b>ΧΩΡΕΣ Ε.Ε.</b>	<b>1.743.955</b>	<b>46,6</b>	<b>53,4</b>	<b>E.U. COUNTRIES</b>
Αυστρία	27.463	63,1	36,9	Austria
Γαλλία	26.187	70,8	29,2	France
Γερμανία	131.161	73,2	26,8	Germany
Ελλάδα	131.875	25,7	74,3	Greece
Ην. Βασίλειο	1.069.196	35,6	64,4	United Kingdom
Ιταλία	15.604	64,3	35,7	Italy
Σουηδία	108.253	52,2	47,8	Sweden
Φιλανδία	32.758	65,3	34,7	Finland
Ολλανδία	30.996	71,0	29,0	Netherlands
Βέλγιο	22.966	68,4	31,6	Belgium
Δανία	29.667	63,1	36,9	Denmark
Ιρλανδία	18.537	64,8	35,2	Ireland
Πολωνία	17.186	73,0	27,0	Poland
Άλλες Χώρες Ε.Ε.	82.106	65,2	34,8	Other E.U. Countries
<b>ΆΛΛΕΣ ΕΥΡΩ- ΠΑΪΚΕΣ ΧΩΡΕΣ</b>	<b>264.667</b>	<b>58,0</b>	<b>42,0</b>	<b>OTHER EUROPEAN</b>
Ελβετία	38.662	62,7	37,3	Switzerland
Νορβηγία	60.245	52,5	47,5	Norway
Ρωσσία	148.740	58,3	41,7	Russia
Άλλες	17.020	53,4	46,6	Other
<b>ΑΦΡΙΚΗ</b>	<b>12.318</b>	<b>39,2</b>	<b>60,8</b>	<b>AFRICA</b>
Αίγυπτος	5.067	45,0	55,0	Egypt
<b>ΑΜΕΡΙΚΗ</b>	<b>23.743</b>	<b>47,7</b>	<b>52,3</b>	<b>AMERICA</b>
Ην. Πολιτείες	17.921	48,3	51,7	United States
<b>ΑΣΙΑ</b>	<b>85.237</b>	<b>48,5</b>	<b>51,5</b>	<b>ASIA</b>
Χώρες Κόλπου	23.460	47,6	52,4	Gulf Countries
Ισραήλ	31.364	60,5	39,5	Israel
Λίβανος	15.431	36,3	63,7	Lebanon
Συρία	1.455	23,8	76,2	Syria
<b>ΩΚΕΑΝΙΑ</b>	<b>11.030</b>	<b>38,3</b>	<b>61,7</b>	<b>OCEANIA</b>
Αυστραλία	10.523	35,5	64,5	Australia
<b>ΔΕ ΔΗΛΩΘΗΚΕ</b>	<b>241</b>	<b>48,2</b>	<b>51,8</b>	<b>NOT STATED</b>

***ΜΕΡΟΣ VI: ΕΣΟΔΑ ΑΠΟ ΤΟΥΡΙΣΜΟ***  
***PART VI: REVENUE FROM TOURISM***





**ΠΙΝΑΚΑΣ 37.- ΑΦΙΞΕΙΣ ΠΕΡΙΗΓΗΤΩΝ ΚΑΙ ΕΚΤΙΜΗΣΗ ΕΣΟΔΩΝ ΚΑΤΑ ΜΗΝΑ, 2008 - 2009**  
**TABLE 37.- ARRIVALS OF TOURISTS AND REVENUE ESTIMATES BY MONTH, 2008 - 2009**

Μήνας	2 0 0 9		2 0 0 8		% μεταβολή - % change 2009/2008		Month
	Αφιξεις περιηγητών	Έσοδα € (εκ)	Αφιξεις περιηγητών	Έσοδα € (εκ)	Αφιξεις περιηγητών	Έσοδα	
	Arrivals of tourists	Revenue € (εκ)	Arrivals of tourists	Revenue € (εκ)	Arrivals of tourists	Revenue	
<b>ΣΥΝΟΛΟ</b>	<b>2.141.193</b>	<b>1.493,2</b>	<b>2.403.750</b>	<b>1.792,8</b>	<b>-10,9</b>	<b>-16,7</b>	<b>TOTAL</b>
Ιανουάριος	47.066	31,2	50.658	35,3	-7,1	-11,6	January
Φεβρουάριος	56.626	36,3	70.140	40,6	-19,3	-10,8	February
Μάρτιος	90.434	57,4	108.164	67,3	-16,4	-14,8	March
Απρίλιος	181.395	107,4	182.091	107,8	-0,4	-0,3	April
Μάιος	246.546	158,1	271.559	191,3	-9,2	-17,3	May
Ιούνιος	260.931	175,4	307.237	229,6	-15,1	-23,6	June
Ιούλιος	304.126	232,5	342.554	272,9	-11,2	-14,8	July
Αύγουστος	291.583	234,8	328.100	278,0	-11,1	-15,6	August
Σεπτέμβριος	276.178	200,2	305.348	247,4	-9,6	-19,1	September
Οκτώβριος	230.431	156,3	267.866	198,6	-14,0	-21,3	October
Νοέμβριος	89.670	61,0	97.900	72,4	-8,4	-15,7	November
Δεκέμβριος	66.201	42,7	72.127	51,6	-8,2	-17,3	December

ΠΙΝΑΚΑΣ 38.- ΚΑΤΑ ΚΕΦΑΛΗ (ΚΚ) ΚΑΙ ΗΜΕΡΗΣΙΑ (Ημ) ΔΑΠΑΝΗ ΠΕΡΙΗΓΗΤΩΝ ΚΑΤΑ ΜΗΝΑ ΚΑΙ ΕΙΔΟΣ ΔΑΠΑΝΗΣ, 2009  
 TABLE 38.- PER PERSON (PP) AND PER DAY (PD) EXPENDITURE OF TOURISTS BY MONTH AND TYPE OF EXPENDITURE, 2009

Μήνας	Είδος δαπάνης (€) - Type of expenditure (€)										
	Μέση διάρκεια παραμονής (νύχτες)		Διαμονή		Επιπρόσθετα έξοδα		Σύνολο δαπανών				Month
	Average length of stay (nights)	ΚΚ	Ημ	ΚΚ	Ημ	ΚΚ	Ημ	ΚΚ	Ημ	ΚΚ	
<b>ΣΥΝΟΛΟ</b>	<b>9,9</b>	<b>326,2</b>	<b>32,8</b>	<b>371,2</b>	<b>37,4</b>	<b>697,4</b>	<b>70,2</b>	<b>TOTAL</b>			
Ιανουάριος	11,0	229,1	20,9	433,8	39,5	662,9	60,4	January			
Φεβρουάριος	10,1	241,2	23,9	399,3	39,6	640,5	63,5	February			
Μάρτιος	9,6	275,4	28,6	358,9	37,2	634,2	65,8	March			
Απρίλιος	9,2	263,2	28,5	329,1	35,6	592,3	64,1	April			
Μάιος	9,1	295,1	32,4	346,3	38,1	641,4	70,5	May			
Ιούνιος	9,8	327,4	33,3	344,7	35,1	672,1	68,4	June			
Ιούλιος	10,1	388,2	38,4	376,4	37,3	764,6	75,6	July			
Αύγουστος	11,2	385,4	34,5	419,7	37,6	805,1	72,1	August			
Σεπτέμβριος	10,0	338,0	33,8	387,0	38,7	725,1	72,5	September			
Οκτώβριος	9,2	336,2	36,6	341,9	37,2	678,1	73,8	October			
Νοέμβριος	9,8	304,6	31,0	375,7	38,2	680,3	69,3	November			
Δεκέμβριος	11,0	219,8	20,0	424,8	38,6	644,6	58,6	December			

**ΠΙΝΑΚΑΣ 39.- ΚΑΤΑ ΚΕΦΑΛΗ (ΚΚ) ΚΑΙ ΗΜΕΡΗΣΙΑ (Ημ) ΔΑΠΑΝΗ ΠΕΡΙΗΓΗΤΩΝ ΚΑΤΑ ΧΩΡΑ ΣΥΝΗΘΟΥΣ ΔΙΑΜΟΝΗΣ (ΚΥΡΙΕΣ ΧΩΡΕΣ), ΕΙΔΟΣ ΔΑΠΑΝΗΣ ΚΑΙ ΤΥΠΟ ΤΑΞΙΔΙΟΥ, ΣΥΝΟΛΟ, 2009**  
**TABLE 39.- PER PERSON (PP) AND PER DAY (PD) EXPENDITURE OF TOURISTS BY COUNTRY OF USUAL RESIDENCE (MAIN COUNTRIES), TYPE OF EXPENDITURE AND TYPE OF TOUR, TOTAL, 2009**

Χώρα συνήθους διαμονής	Μέση διάρκεια παραμονής (νύχτες)	Είδος δαπάνης (€) - Type of expenditure (€)												Country of usual residence
		Διαμονή				Επιπρόσθετα έξοδα				Σύνολο δαπανών				
		Accommodation		Extra expenses		Total expenditure		Country of usual residence						
		ΚΚ	Ημ	ΚΚ	Ημ	ΚΚ	Ημ	ΚΚ	Ημ	ΚΚ	Ημ	ΚΚ	Ημ	
<b>ΣΥΝΟΛΟ</b>	<b>9,9</b>	<b>326,2</b>	<b>32,8</b>	<b>371,2</b>	<b>37,4</b>	<b>697,4</b>	<b>70,2</b>	<b>TOTAL</b>						
<b>ΕΥΡΩΠΗ</b>	<b>10,0</b>	<b>332,4</b>	<b>33,2</b>	<b>350,9</b>	<b>35,1</b>	<b>683,3</b>	<b>68,3</b>	<b>EUROPE</b>						
<b>ΧΩΡΕΣ Ε.Ε.</b>	<b>10,0</b>	<b>316,7</b>	<b>31,8</b>	<b>335,4</b>	<b>33,7</b>	<b>652,1</b>	<b>65,5</b>	<b>E.U. COUNTRIES</b>						
Αυστρία	9,1	565,3	62,0	238,9	26,2	804,2	88,3	Austria						
Γαλλία	8,5	433,4	50,8	275,2	32,3	708,7	83,1	France						
Γερμανία	9,8	506,4	51,7	225,9	23,1	732,4	74,8	Germany						
Ελλάδα	7,9	176,1	22,4	331,8	42,3	508,0	64,7	Greece						
Ην. Βασίλειο	10,9	268,4	24,7	377,4	34,7	645,8	59,3	United Kingdom						
Ιταλία	8,3	525,8	63,4	312,9	37,7	838,7	101,1	Italy						
Σουηδία	8,6	322,9	37,3	246,3	28,5	569,2	65,8	Sweden						
Φιλλανδία	8,1	299,1	37,0	274,3	33,9	573,4	70,9	Finland						
Ολλανδία	9,1	413,4	45,2	341,1	37,3	754,5	82,5	Netherlands						
Βέλγιο	7,9	455,8	58,0	353,2	45,0	809,0	103,0	Belgium						
Δανία	8,5	382,6	45,2	306,2	36,2	688,9	81,3	Denmark						
Ιρλανδία	9,7	330,5	34,1	507,2	52,3	837,6	86,4	Ireland						
Πολωνία	9,6	344,0	35,8	276,2	28,7	620,3	64,5	Poland						
Άλλες Χώρες Ε.Ε.	9,0	291,4	32,3	319,7	35,4	611,1	67,7	Other E.U. Countries						
<b>ΆΛΛΕΣ ΕΥΡΩ-ΠΑΪΚΕΣ ΧΩΡΕΣ</b>	<b>10,3</b>	<b>436,0</b>	<b>42,5</b>	<b>452,7</b>	<b>44,1</b>	<b>888,7</b>	<b>86,6</b>	<b>OTHER EUROPEAN</b>						
Ελβετία	8,6	554,6	64,8	282,1	33,0	836,8	97,8	Switzerland						
Νορβηγία	9,9	353,9	35,9	343,3	34,8	697,3	70,7	Norway						
Ρωσία	10,7	436,4	40,9	549,4	51,5	985,8	92,4	Russia						
Άλλες	12,8	358,4	28,1	547,5	42,9	905,8	70,9	Other						
<b>ΑΦΡΙΚΗ</b>	<b>12,1</b>	<b>217,9</b>	<b>18,0</b>	<b>705,4</b>	<b>58,1</b>	<b>923,4</b>	<b>76,1</b>	<b>AFRICA</b>						
Αίγυπτος	6,8	291,1	42,9	509,0	75,1	800,2	118,0	Egypt						
<b>ΑΜΕΡΙΚΗ</b>	<b>13,2</b>	<b>277,6</b>	<b>21,1</b>	<b>537,0</b>	<b>40,8</b>	<b>814,7</b>	<b>61,8</b>	<b>AMERICA</b>						
Ην. Πολιτείες	12,5	257,0	20,5	493,3	39,4	750,3	60,0	United States						
<b>ΑΣΙΑ</b>	<b>6,9</b>	<b>289,4</b>	<b>42,1</b>	<b>430,4</b>	<b>62,6</b>	<b>719,8</b>	<b>104,7</b>	<b>ASIA</b>						
Χώρες Κόλπου	8,7	331,4	38,0	552,8	63,3	884,2	101,3	Gulf Countries						
Ισραήλ	4,7	255,6	54,9	307,6	66,1	563,2	121,0	Israel						
Λίβανος	4,7	217,3	46,4	337,7	72,0	555,0	118,4	Lebanon						
Συρία	9,0	236,1	26,3	701,9	78,2	938,0	104,5	Syria						
<b>ΟΚΕΑΝΙΑ</b>	<b>21,4</b>	<b>116,9</b>	<b>5,5</b>	<b>1065,8</b>	<b>49,9</b>	<b>1182,7</b>	<b>55,3</b>	<b>OCEANIA</b>						
Αυστραλία	22,3	117,1	5,3	1115,4	50,1	1232,5	55,3	Australia						

**ΠΙΝΑΚΑΣ 39.- ΚΑΤΑ ΚΕΦΑΛΗ (ΚΚ) ΚΑΙ ΗΜΕΡΗΣΙΑ (Ημ) ΔΑΠΑΝΗ ΠΕΡΙΗΓΗΤΩΝ ΚΑΤΑ ΧΩΡΑ ΣΥΝΗΘΟΥΣ ΔΙΑΜΟΝΗΣ (ΚΥΡΙΕΣ ΧΩΡΕΣ), ΕΙΔΟΣ ΔΑΠΑΝΗΣ ΚΑΙ ΤΥΠΟ ΤΑΞΙΔΙΟΥ, ΟΡΓΑΝΩΜΕΝΟ ΤΑΞΙΔΙ, 2009**

**TABLE 39.- PER PERSON (PP) AND PER DAY (PD) EXPENDITURE OF TOURISTS BY COUNTRY OF USUAL RESIDENCE (MAIN COUNTRIES), TYPE OF EXPENDITURE AND TYPE OF TOUR, PACKAGE TRAVEL, 2009**

Χώρα συνήθους διαμονής	Μέση διάρκεια παραμονής (νύχτες) Average length of stay (nights)	Είδος δαπάνης (€) - Type of expenditure (€)										Country of usual residence
		Διαμονή Accommodation		Επιπρόσθετα έξοδα Extra expenses		Σύνολο δαπανών Total expenditure						
		ΚΚ	Ημ	ΚΚ	Ημ	ΚΚ	Ημ	ΚΚ	Ημ	ΚΚ	Ημ	
<b>ΣΥΝΟΛΟ</b>	<b>8,9</b>	<b>429,1</b>	<b>48,4</b>	<b>314,4</b>	<b>35,5</b>	<b>743,5</b>	<b>83,9</b>	<b>TOTAL</b>				
<b>ΕΥΡΩΠΗ</b>	<b>9,1</b>	<b>442,6</b>	<b>48,5</b>	<b>299,2</b>	<b>32,8</b>	<b>741,8</b>	<b>81,2</b>	<b>EUROPE</b>				
<b>ΧΩΡΕΣ Ε.Ε.</b>	<b>9,1</b>	<b>427,3</b>	<b>47,0</b>	<b>286,8</b>	<b>31,5</b>	<b>714,2</b>	<b>78,5</b>	<b>E.U. COUNTRIES</b>				
Αυστρία	8,9	626,5	70,1	187,1	20,9	813,5	91,0	Austria				
Γαλλία	8,3	577,4	69,9	207,6	25,1	785,0	95,0	France				
Γερμανία	9,8	550,6	56,0	203,3	20,7	753,9	76,7	Germany				
Ελλάδα	5,4	377,5	69,4	284,6	52,3	662,1	121,7	Greece				
Ην. Βασίλειο	9,5	397,1	41,9	346,8	34,6	724,9	76,6	United Kingdom				
Ιταλία	9,0	707,9	78,9	247,2	27,6	955,1	106,5	Italy				
Σουηδία	8,2	343,9	41,9	214,1	26,1	558,0	68,0	Sweden				
Φινλανδία	8,2	304,0	37,2	261,6	32,0	565,6	69,2	Finland				
Ολλανδία	9,2	450,7	48,8	327,0	35,4	777,6	84,1	Netherlands				
Βέλγιο	7,4	523,3	70,5	351,3	47,3	874,6	117,8	Belgium				
Δανία	8,3	386,5	46,5	300,4	36,1	686,9	82,6	Denmark				
Ιρλανδία	9,1	400,1	43,8	532,1	58,2	932,2	102,1	Ireland				
Πολωνία	8,7	443,3	51,2	250,0	28,9	693,3	80,1	Poland				
Άλλες Χώρες Ε.Ε.	7,5	396,1	52,5	256,6	34,0	652,8	86,5	Other E.U. Countries				
<b>ΆΛΙΕΣ ΕΥΡΩ-ΠΑΪΚΕΣ ΧΩΡΕΣ</b>	<b>9,3</b>	<b>516,3</b>	<b>55,5</b>	<b>359,0</b>	<b>38,6</b>	<b>875,4</b>	<b>94,1</b>	<b>OTHER EUROPEAN</b>				
Ελβετία	8,5	594,8	70,1	244,9	28,8	839,7	98,9	Switzerland				
Νορβηγία	9,7	381,4	39,4	303,7	31,3	685,1	70,7	Norway				
Ρωσία	9,4	535,7	56,7	431,7	45,7	967,4	102,5	Russia				
Άλλες	10,0	640,2	63,8	508,4	50,6	1148,6	114,4	Other				
<b>ΑΦΡΙΚΗ</b>	<b>6,4</b>	<b>505,1</b>	<b>78,9</b>	<b>311,4</b>	<b>48,6</b>	<b>816,5</b>	<b>127,5</b>	<b>AFRICA</b>				
Αίγυπτος	5,7	523,9	92,3	362,2	63,8	886,0	156,1	Egypt				
<b>ΑΜΕΡΙΚΗ</b>	<b>6,8</b>	<b>683,9</b>	<b>99,9</b>	<b>323,8</b>	<b>47,3</b>	<b>1007,7</b>	<b>147,3</b>	<b>AMERICA</b>				
Ην. Πολιτείες	7,0	764,1	108,7	359,7	51,2	1123,8	159,8	United States				
<b>ΑΣΙΑ</b>	<b>4,9</b>	<b>419,3</b>	<b>86,4</b>	<b>318,9</b>	<b>65,7</b>	<b>738,3</b>	<b>152,1</b>	<b>ASIA</b>				
Χώρες Κόλπου	6,6	559,2	84,9	478,7	72,7	1037,9	157,5	Gulf Countries				
Ισραήλ	3,8	302,2	79,7	193,3	51,0	495,5	130,7	Israel				
Λίβανος	4,3	330,0	77,1	299,7	70,1	629,8	147,2	Lebanon				
Συρία	7,0	413,0	59,0	620,0	88,6	1033,0	147,6	Syria				
<b>ΩΚΕΑΝΙΑ</b>	<b>6,6</b>	<b>445,8</b>	<b>67,7</b>	<b>525,5</b>	<b>79,8</b>	<b>971,3</b>	<b>147,4</b>	<b>OCEANIA</b>				
Αυστραλία	7,3	501,9	68,4	591,4	80,6	1093,3	149,1	Australia				

**ΠΙΝΑΚΑΣ 39.- ΚΑΤΑ ΚΕΦΑΛΗ (ΚΚ) ΚΑΙ ΗΜΕΡΗΣΙΑ (Ημ) ΔΑΠΑΝΗ ΠΕΡΙΗΓΗΤΩΝ ΚΑΤΑ ΧΩΡΑ ΣΥΝΗΘΟΥΣ ΔΙΑΜΟΝΗΣ (ΚΥΡΙΕΣ ΧΩΡΕΣ), ΕΙΔΟΣ ΔΑΠΑΝΗΣ ΚΑΙ ΤΥΠΟ ΤΑΞΙΔΙΟΥ, ΜΗ ΟΡΓΑΝΩΜΕΝΟ ΤΑΞΙΔΙ, 2009**

**TABLE 39.- PER PERSON (PP) AND PER DAY (PD) EXPENDITURE OF TOURISTS BY COUNTRY OF USUAL RESIDENCE (MAIN COUNTRIES), TYPE OF EXPENDITURE AND TYPE OF TOUR, INDIVIDUAL TRAVEL, 2009**

Χώρα συνήθους διαμονής	Μέση διάρκεια παραμονής (νύχτες) Average length of stay (nights)	Είδος δαπάνης (€) - Type of expenditure (€)												Country of usual residence		
		Διαμονή				Επιπρόσθετα έξοδα				Σύνολο δαπανών						
		Accommodation		Extra expenses		Total expenditure		KK		PP		KK			PP	
		ΚΚ	Ημ	ΚΚ	Ημ	ΚΚ	Ημ	ΚΚ	Ημ	ΚΚ	Ημ	ΚΚ	Ημ		ΚΚ	Ημ
<b>ΣΥΝΟΛΟ</b>	<b>11,4</b>	<b>182,1</b>	<b>15,9</b>	<b>450,7</b>	<b>39,5</b>	<b>632,8</b>	<b>55,4</b>	<b>TOTAL</b>	<b>55,4</b>	<b>632,8</b>	<b>55,4</b>	<b>TOTAL</b>	<b>55,4</b>	<b>632,8</b>	<b>55,4</b>	
<b>ΕΥΡΩΠΗ</b>	<b>11,3</b>	<b>175,4</b>	<b>15,5</b>	<b>429,0</b>	<b>37,9</b>	<b>604,5</b>	<b>53,4</b>	<b>EUROPE</b>	<b>53,4</b>	<b>604,5</b>	<b>53,4</b>	<b>EUROPE</b>	<b>53,4</b>	<b>604,5</b>	<b>53,4</b>	
<b>ΧΩΡΕΣ Ε.Ε.</b>	<b>11,1</b>	<b>168,6</b>	<b>15,2</b>	<b>400,4</b>	<b>36,0</b>	<b>569,0</b>	<b>51,2</b>	<b>E.U. COUNTRIES</b>	<b>51,2</b>	<b>569,0</b>	<b>51,2</b>	<b>E.U. COUNTRIES</b>	<b>51,2</b>	<b>569,0</b>	<b>51,2</b>	
Αυστρία	9,6	395,0	41,2	383,2	40,0	778,2	81,2	Austria	81,2	778,2	81,2	Austria	81,2	778,2	81,2	
Γαλλία	8,8	302,2	34,4	336,9	38,4	639,0	72,8	France	72,8	639,0	72,8	France	72,8	639,0	72,8	
Γερμανία	9,7	349,9	36,2	306,1	31,7	656,1	67,9	Germany	67,9	656,1	67,9	Germany	67,9	656,1	67,9	
Ελλάδα	8,2	148,1	18,1	338,4	41,3	486,5	59,4	Greece	59,4	486,5	59,4	Greece	59,4	486,5	59,4	
Ην. Βασίλειο	12,6	117,1	9,3	435,7	34,7	552,8	44,0	United Kingdom	44,0	552,8	44,0	United Kingdom	44,0	552,8	44,0	
Ιταλία	7,8	404,6	51,6	356,6	45,4	761,2	97,0	Italy	97,0	761,2	97,0	Italy	97,0	761,2	97,0	
Σουηδία	11,8	171,5	14,5	478,5	40,4	650,0	54,9	Sweden	54,9	650,0	54,9	Sweden	54,9	650,0	54,9	
Φιλανδία	7,5	263,7	35,2	366,3	48,9	630,0	84,1	Finland	84,1	630,0	84,1	Finland	84,1	630,0	84,1	
Ολλανδία	8,9	315,7	35,5	378,1	42,6	693,8	78,1	Netherlands	78,1	693,8	78,1	Netherlands	78,1	693,8	78,1	
Βέλγιο	8,5	361,6	42,8	356,0	42,1	717,6	84,9	Belgium	84,9	717,6	84,9	Belgium	84,9	717,6	84,9	
Δανία	9,4	360,2	38,4	339,9	36,2	700,1	74,5	Denmark	74,5	700,1	74,5	Denmark	74,5	700,1	74,5	
Ιρλανδία	10,9	181,3	16,6	453,9	41,6	635,1	58,2	Ireland	58,2	635,1	58,2	Ireland	58,2	635,1	58,2	
Πολωνία	10,7	229,8	21,5	306,4	28,6	536,2	50,1	Poland	50,1	536,2	50,1	Poland	50,1	536,2	50,1	
Άλλες Χώρες Ε.Ε.	10,2	211,5	20,8	367,8	36,2	579,4	57,0	Other E.U. Countries	57,0	579,4	57,0	Other E.U. Countries	57,0	579,4	57,0	
<b>ΆΛΛΕΣ ΕΥΡΩ-ΠΑΙΙΚΕΣ ΧΩΡΕΣ</b>	<b>12,6</b>	<b>236,4</b>	<b>18,7</b>	<b>685,4</b>	<b>54,2</b>	<b>921,7</b>	<b>72,9</b>	<b>OTHER EUROPEAN</b>	<b>72,9</b>	<b>921,7</b>	<b>72,9</b>	<b>OTHER EUROPEAN</b>	<b>72,9</b>	<b>921,7</b>	<b>72,9</b>	
Ελβετία	8,9	334,3	37,4	486,5	54,5	820,8	91,9	Switzerland	91,9	820,8	91,9	Switzerland	91,9	820,8	91,9	
Νορβηγία	10,8	203,8	18,9	560,0	51,9	763,7	70,8	Norway	70,8	763,7	70,8	Norway	70,8	763,7	70,8	
Ρωσία	13,1	236,6	18,0	786,3	59,9	1022,9	77,9	Russia	77,9	1022,9	77,9	Russia	77,9	1022,9	77,9	
Άλλες	14,3	201,0	14,1	569,3	39,8	770,3	53,9	Other	53,9	770,3	53,9	Other	53,9	770,3	53,9	
<b>ΑΦΡΙΚΗ</b>	<b>12,8</b>	<b>185,9</b>	<b>14,6</b>	<b>749,3</b>	<b>58,6</b>	<b>935,3</b>	<b>73,2</b>	<b>AFRICA</b>	<b>73,2</b>	<b>935,3</b>	<b>73,2</b>	<b>AFRICA</b>	<b>73,2</b>	<b>935,3</b>	<b>73,2</b>	
Αιγύπτος	7,0	250,6	35,9	534,6	76,7	785,2	112,6	Egypt	112,6	785,2	112,6	Egypt	112,6	785,2	112,6	
<b>ΑΜΕΡΙΚΗ</b>	<b>13,6</b>	<b>251,1</b>	<b>18,5</b>	<b>551,0</b>	<b>40,6</b>	<b>802,1</b>	<b>59,0</b>	<b>AMERICA</b>	<b>59,0</b>	<b>802,1</b>	<b>59,0</b>	<b>AMERICA</b>	<b>59,0</b>	<b>802,1</b>	<b>59,0</b>	
Ην. Πολιτείες	12,8	230,6	18,0	500,2	39,1	730,9	57,1	United States	57,1	730,9	57,1	United States	57,1	730,9	57,1	
<b>ΑΣΙΑ</b>	<b>7,7</b>	<b>235,1</b>	<b>30,4</b>	<b>476,9</b>	<b>61,8</b>	<b>712,0</b>	<b>92,2</b>	<b>ASIA</b>	<b>92,2</b>	<b>712,0</b>	<b>92,2</b>	<b>ASIA</b>	<b>92,2</b>	<b>712,0</b>	<b>92,2</b>	
Χώρες Κόλπου	9,4	258,4	27,4	576,6	61,2	835,0	88,7	Gulf Countries	88,7	835,0	88,7	Gulf Countries	88,7	835,0	88,7	
Ισραήλ	5,5	208,6	37,8	422,9	76,6	631,5	114,4	Israel	114,4	631,5	114,4	Israel	114,4	631,5	114,4	
Λιβανός	4,9	165,0	33,8	355,4	72,8	520,3	106,7	Lebanon	106,7	520,3	106,7	Lebanon	106,7	520,3	106,7	
Συρία	9,0	231,8	25,7	703,9	78,0	935,7	103,7	Syria	103,7	935,7	103,7	Syria	103,7	935,7	103,7	
<b>ΩΚΕΑΝΙΑ</b>	<b>22,1</b>	<b>101,3</b>	<b>4,6</b>	<b>1091,4</b>	<b>49,4</b>	<b>1192,7</b>	<b>54,0</b>	<b>OCEANIA</b>	<b>54,0</b>	<b>1192,7</b>	<b>54,0</b>	<b>OCEANIA</b>	<b>54,0</b>	<b>1192,7</b>	<b>54,0</b>	
Αυστραλία	23,0	99,9	4,4	1138,9	49,6	1238,7	54,0	Australia	54,0	1238,7	54,0	Australia	54,0	1238,7	54,0	

ΠΙΝΑΚΑΣ 40.- ΚΑΤΑ ΚΕΦΑΛΗ (ΚΚ) ΛΑΠΑΝΗ ΠΕΡΙΓΗΓΗΤΩΝ ΚΑΤΑ ΧΩΡΑ ΣΥΝΗΘΟΥΣ ΔΙΑΜΟΝΗΣ (ΚΥΡΙΕΣ ΧΩΡΕΣ) ΚΑΙ ΜΗΝΑ, 2009  
 TABLE 40.- PER PERSON (PP) EXPENDITURE OF TOURISTS BY COUNTRY OF USUAL RESIDENCE (MAIN COUNTRIES) AND MONTH, 2009

Χώρα συνήθους διαμονής	Σύνολο	Ιαν.	Φεβρ.	Μάρτ.	Απρ.	Μάιος	Ιούν.	Ιουλ.	Αύγ.	Σεπτ.	Οκτ.	Νοέμ.	Δεκ.	Country of usual residence
		Jan.	Feb.	March	Apr.	May	June	July	Aug.	Sept.	Oct.	Nov.	Dec.	
<b>ΣΥΝΟΛΟ</b>	<b>697,4</b>	<b>662,9</b>	<b>640,5</b>	<b>634,2</b>	<b>592,3</b>	<b>641,4</b>	<b>672,1</b>	<b>764,6</b>	<b>805,1</b>	<b>725,1</b>	<b>678,1</b>	<b>680,3</b>	<b>644,6</b>	<b>TOTAL</b>
<b>ΕΥΡΩΠΗ</b>	<b>683,3</b>	<b>665,3</b>	<b>621,6</b>	<b>642,0</b>	<b>597,0</b>	<b>625,1</b>	<b>660,4</b>	<b>754,2</b>	<b>785,6</b>	<b>713,2</b>	<b>673,9</b>	<b>669,0</b>	<b>641,2</b>	<b>EUROPE</b>
<b>ΧΩΡΕΣ Ε.Ε.</b>	<b>652,1</b>	<b>627,9</b>	<b>581,1</b>	<b>587,8</b>	<b>553,1</b>	<b>600,2</b>	<b>629,7</b>	<b>728,4</b>	<b>755,7</b>	<b>694,9</b>	<b>650,1</b>	<b>624,2</b>	<b>606,4</b>	<b>E. U. COUNTRIES</b>
Αυστρία	804,2	654,3	663,5	717,0	735,8	571,0	801,5	897,3	881,1	868,0	800,7	1172,4	688,2	Austria
Γαλλία	708,7	627,0	639,6	681,2	512,5	603,0	685,0	707,2	1035,8	810,3	815,8	615,2	674,4	France
Γερμανία	732,4	640,2	657,0	654,1	659,1	752,6	771,4	810,8	882,3	824,2	771,6	727,9	512,0	Germany
Ελλάδα	508,0	518,2	460,8	507,2	468,8	409,9	526,1	526,7	541,0	576,0	589,6	487,2	493,4	Greece
Ην. Βασίλειο	645,8	645,6	577,8	562,5	520,4	566,2	625,0	733,9	755,9	702,5	622,3	610,2	594,1	United Kingdom
Ιταλία	838,7	767,5	651,7	635,1	864,0	810,9	683,4	864,0	1089,4	782,2	894,8	863,9	800,7	Italy
Σουηδία	569,2	496,7	738,0	723,6	482,6	550,3	451,2	628,7	580,9	510,6	572,4	508,5	2132,1	Sweden
Φινλανδία	573,4	647,2	1247,6	463,7	510,6	597,5	548,6	624,5	658,3	535,2	582,0	556,2	335,6	Finland
Ολλανδία	754,5	813,3	646,7	813,1	721,3	682,1	688,9	808,2	819,5	760,6	787,0	856,6	625,6	Netherlands
Βέλγιο	809,0	763,4	796,0	655,8	689,5	835,5	865,2	817,1	911,7	857,9	767,7	760,4	804,6	Belgium
Δανία	688,9	459,3	535,8	303,6	498,2	558,2	562,1	767,6	751,1	966,4	699,4	537,5	719,8	Denmark
Ιρλανδία	837,6	567,9	313,4	645,9	692,6	827,6	1188,1	903,7	869,7	931,9	704,6	653,0	749,2	Ireland
Πολωνία	620,3	459,6	515,3	447,1	631,5	805,2	576,2	624,9	680,5	608,5	565,2	758,0	597,0	Poland
Άλλες Χώρες Ε.Ε.	611,1	653,7	567,6	544,1	556,7	655,3	594,5	711,7	636,8	633,9	568,0	555,6	493,8	Other E.U. Countries
<b>ΆΛΛΕΣ ΕΥΡΩ-</b>														<b>OTHER</b>
<b>ΠΑΪΚΕΣ ΧΩΡΕΣ</b>	<b>888,7</b>	<b>911,7</b>	<b>888,1</b>	<b>999,5</b>	<b>886,6</b>	<b>789,4</b>	<b>863,0</b>	<b>924,1</b>	<b>982,6</b>	<b>833,6</b>	<b>831,1</b>	<b>964,4</b>	<b>870,3</b>	<b>EUROPEAN</b>
Ελβετία	836,8	675,9	955,0	952,2	702,9	762,9	859,9	881,5	938,4	851,2	803,1	1013,2	687,4	Switzerland
Νορβηγία	697,3	963,0	1014,3	970,1	1163,4	559,5	532,3	752,9	673,9	568,5	679,9	885,2	1269,9	Norway
Ρωσία	985,8	970,9	861,8	1071,1	870,2	881,4	1004,1	1029,8	1203,2	900,8	943,4	1011,4	835,2	Russia
Άλλες	905,8	745,8	887,8	728,9	979,9	999,9	938,0	939,6	964,1	1004,1	874,0	665,0	1021,5	Other
<b>ΑΦΡΙΚΗ</b>	<b>923,4</b>	<b>1149,8</b>	<b>859,7</b>	<b>946,9</b>	<b>624,9</b>	<b>1110,4</b>	<b>952,6</b>	<b>679,8</b>	<b>1050,2</b>	<b>637,0</b>	<b>1122,0</b>	<b>1021,7</b>	<b>978,4</b>	<b>AFRICA</b>
Αίγυπτος	800,2	1036,1	711,8	623,8	792,2	485,8	575,9	829,3	1099,7	641,7	1160,4	795,0	688,8	Egypt
<b>ΑΜΕΡΙΚΗ</b>	<b>814,7</b>	<b>772,7</b>	<b>856,1</b>	<b>827,8</b>	<b>658,0</b>	<b>1085,4</b>	<b>545,5</b>	<b>827,0</b>	<b>830,9</b>	<b>880,5</b>	<b>926,3</b>	<b>781,4</b>	<b>827,6</b>	<b>AMERICA</b>
Ην. Πολιτείες	750,3	766,0	792,8	618,9	473,6	804,8	578,4	857,3	747,2	798,8	818,7	791,6	931,5	United States
<b>ΑΣΙΑ</b>	<b>719,8</b>	<b>716,2</b>	<b>679,0</b>	<b>679,6</b>	<b>674,9</b>	<b>756,4</b>	<b>480,4</b>	<b>859,5</b>	<b>679,8</b>	<b>941,1</b>	<b>697,4</b>	<b>707,9</b>	<b>640,2</b>	<b>ASIA</b>
Χώρες Κόλπου	884,2	638,3	801,0	849,4	807,1	1043,7	488,4	1091,7	930,9	938,3	934,1	1046,4	716,8	Gulf Countries
Ισραήλ	563,2	388,9	550,1	447,6	444,5	590,5	329,0	612,4	387,1	2027,0	511,1	476,2	439,3	Israel
Λιβανός	555,0	813,9	849,4	481,2	493,4	523,4	515,0	559,0	530,7	646,0	460,7	379,1	498,1	Lebanon
Συρία	938,0	2160,2	314,3	2208,8	548,1	1024,6	350,0	0,0	567,2	100,0	865,0	1440,1	891,8	Syria
<b>ΩΚΕΑΝΙΑ</b>	<b>1182,7</b>	<b>1498,5</b>	<b>1276,7</b>	<b>1200,3</b>	<b>262,5</b>	<b>883,3</b>	<b>893,0</b>	<b>823,4</b>	<b>1047,1</b>	<b>948,2</b>	<b>1780,0</b>	<b>1647,9</b>	<b>776,2</b>	<b>OCEANIA</b>
Αυστραλία	1232,5	1498,5	1276,7	1206,5	272,9	991,9	893,0	874,6	1124,9	951,5	1797,6	1803,2	776,2	Australia

€

**ΠΙΝΑΚΑΣ 41.- ΚΑΤΑ ΚΕΦΑΛΗ (ΚΚ) ΚΑΙ ΗΜΕΡΗΣΙΑ (Ημ) ΔΑΠΑΝΗ ΠΕΡΙΗΓΗΤΩΝ ΚΑΤΑ ΤΥΠΟ ΚΑΤΑΛΥΜΑΤΟΣ ΚΑΙ ΕΙΔΟΣ ΔΑΠΑΝΗΣ, 2009**  
**TABLE 41.- PER PERSON (PP) AND PER DAY (PD) EXPENDITURE OF TOURISTS BY TYPE OF ACCOMMODATION AND TYPE OF EXPENDITURE, 2009**

Τύπος καταλύματος	Μέση διάρκεια παραμονής (νύχτες) Average length of stay (nights)	Είδος δαπάνης (€) - Type of expenditure (€)						Σύνολο δαπανών Total expenditure	Type of accommodation
		Διαμονή Accommodation		Επιπρόσθετα έξοδα Extra expenses		Σύνολο δαπανών Total expenditure			
		ΚΚ	Ημ	ΚΚ	Ημ	ΚΚ	Ημ		
		PP	PD	PP	PD	PP	PD		
<b>ΣΥΝΟΛΟ</b>	<b>9,9</b>	<b>326,2</b>	<b>32,8</b>	<b>371,2</b>	<b>37,4</b>	<b>697,4</b>	<b>70,2</b>	<b>TOTAL</b>	
<b>Ξενοδοχεία Αστέρων</b>	<b>8,1</b>	<b>491,4</b>	<b>60,7</b>	<b>310,2</b>	<b>38,3</b>	<b>801,5</b>	<b>98,9</b>	<b>Hotels with Stars</b>	
5 αστέρες	7,5	658,8	87,8	391,8	52,2	1050,6	140,0	5-stars Hotel	
4 αστέρες	8,0	485,5	60,3	285,4	35,5	770,9	95,8	4-stars Hotel	
3 αστέρες	8,7	392,7	45,0	283,5	32,5	676,1	77,4	3-stars Hotel	
2 αστέρες	7,8	238,7	30,7	323,3	41,6	562,0	72,4	2-stars Hotel	
1 αστέρας	9,1	208,1	22,9	343,1	37,8	551,3	60,8	1-star Hotel	
<b>Οργανωμένα Διαμερίσματα/ Τουριστικά Χωριά</b>	<b>9,5</b>	<b>328,1</b>	<b>34,5</b>	<b>312,7</b>	<b>32,9</b>	<b>640,8</b>	<b>67,4</b>	<b>Hotel Apartments/ Tourist Villages</b>	
Διαμερίσματα Πολυτελείας	5,6	560,4	100,5	383,9	68,8	944,4	169,3	Deluxe Apartment	
A - Κατηγορίας	9,5	324,9	34,3	306,6	32,4	631,5	66,6	A-class Apartment	
B - Κατηγορίας	9,4	234,5	24,8	383,7	40,6	618,3	65,5	B-class Apartment	
Γ - Κατηγορίας	9,0	282,5	31,5	308,7	34,4	591,2	65,9	C-class Apartment	
Τουριστικά Χωριά	9,8	392,5	40,0	272,3	27,8	664,8	67,8	Tourist Village	
<b>Άλλα</b>	<b>14,6</b>	<b>107,9</b>	<b>7,4</b>	<b>479,3</b>	<b>32,9</b>	<b>587,2</b>	<b>40,3</b>	<b>Others</b>	
Παραδοσιακοί Οικισμοί	10,2	420,1	41,3	266,5	26,2	686,6	67,6	Traditional Buildings	
Κατασκηνωτικοί Χώροι	13,7	129,0	9,4	459,3	33,6	588,3	43,0	Tourist Campsites	
Άλλος Τύπος με Πληρωμή	12,5	317,4	25,4	443,4	35,5	760,9	60,9	Other Paid Accommodation	
Με Φίλους και Συγγενείς	13,5	0,2	0,0	421,4	31,1	421,6	31,1	Friends and Relatives	
Ιδιόκτητη Κατοικία	21,5	1,0	0,0	705,8	32,8	706,8	32,9	Owned Residence	
Άλλος Τύπος Δωρεάν Καταλύματος	16,4	0,5	0,0	458,6	28,0	459,1	28,0	Other Unpaid Accommodation	
Σε Δύο Καταλύματα	11,6	417,9	36,0	462,7	39,9	880,6	75,9	Any Two Types	
Σε Τρία ή Περισσότερα Καταλύματα	10,0	509,8	50,9	455,5	45,5	965,3	96,5	Any Three Types or more	
Δε Δηλώθηκε	10,5	507,3	48,3	794,5	75,7	1301,8	124,0	Not Stated	



ΠΙΝΑΚΑΣ 42.- ΚΑΤΑ ΚΕΦΑΛΗ (ΚΚ) ΔΑΠΑΝΗ ΠΕΡΙΗΓΗΤΩΝ ΚΑΤΑ ΤΥΠΟ ΚΑΤΑΛΥΜΑΤΟΣ ΚΑΙ ΜΗΝΑ, 2009

TABLE 42.- PER PERSON (PP) EXPENDITURE OF TOURISTS BY TYPE OF ACCOMMODATION AND MONTH, 2009

Τύπος καταλύματος	Σύνολο												Type of accommodation	
	Ιαν.	Φεβρ.	Μάρτ.	Απρ.	Μάϊος	Ιούν.	Ιούλ.	Αύγ.	Σεπτ.	Οκτ.	Νοέμ.	Δεκ.		
Total	Jan.	Feb.	March	Apr.	May	June	July	Aug.	Sept.	Oct.	Nov.	Dec.		
<b>ΣΥΝΟΛΟ</b>	<b>697,4</b>	<b>662,9</b>	<b>640,5</b>	<b>634,2</b>	<b>592,3</b>	<b>641,4</b>	<b>672,1</b>	<b>764,6</b>	<b>805,1</b>	<b>725,1</b>	<b>678,1</b>	<b>680,3</b>	<b>644,6</b>	<b>TOTAL</b>
<b>Ξενοδοχεία Αστέρων</b>	<b>801,5</b>	<b>808,9</b>	<b>713,5</b>	<b>695,9</b>	<b>675,5</b>	<b>774,7</b>	<b>823,2</b>	<b>867,0</b>	<b>927,4</b>	<b>846,7</b>	<b>792,0</b>	<b>790,0</b>	<b>690,7</b>	<b>Hotels with Stars</b>
5 αστέρες	1050,6	966,8	874,7	900,4	830,8	1058,2	1124,7	1235,2	1230,9	1079,8	1131,4	998,3	869,7	5-stars Hotel
4 αστέρες	770,9	773,3	690,3	622,4	664,1	748,9	804,0	835,8	906,5	839,9	747,6	760,3	634,5	4-stars Hotel
3 αστέρες	676,1	718,7	607,9	629,0	563,9	630,3	688,5	698,7	791,3	718,1	639,5	624,2	636,9	3-stars Hotel
2 αστέρες	562,0	495,1	507,9	605,9	453,9	482,8	494,8	582,9	663,4	633,6	670,4	541,8	538,2	2-stars Hotel
1 αστέρες	551,3	735,2	0,0	495,5	526,0	0,0	640,0	99,0	0,0	284,5	724,1	0,0	0,0	1-star Hotel
<b>Οργανωμένα Διαμερίσματα/ Τουριστικά Χωριά</b>	<b>640,8</b>	<b>574,8</b>	<b>724,9</b>	<b>592,6</b>	<b>629,1</b>	<b>556,6</b>	<b>566,8</b>	<b>703,2</b>	<b>739,6</b>	<b>617,7</b>	<b>616,8</b>	<b>575,9</b>	<b>924,0</b>	<b>Hotel Apartments/ Tourist Villages</b>
Διαμερίσματα Πολυτελείας	944,4	1063,1	839,7	792,8	762,5	1295,4	1082,0	690,7	1281,5	1098,4	1092,2	525,1	678,3	Deluxe Apartment
A - Κατηγορίας	631,5	593,4	716,8	645,3	627,0	562,0	556,8	668,8	709,1	587,1	619,2	551,9	1253,4	A-class Apartment
B - Κατηγορίας	618,3	462,8	482,4	689,2	566,2	503,4	515,1	647,3	818,4	597,8	547,4	609,3	582,3	B-class Apartment
Γ - Κατηγορίας	591,2	514,9	775,6	898,8	612,7	630,0	443,4	562,9	594,1	594,2	626,6	490,2	838,0	C-class Apartment
Τουριστικά Χωριά	664,8	530,1	784,8	503,9	647,1	555,7	628,3	825,5	733,8	678,0	644,0	592,4	747,0	Tourist Village
<b>Άλλα</b>	<b>587,2</b>	<b>611,3</b>	<b>534,5</b>	<b>586,0</b>	<b>473,5</b>	<b>503,3</b>	<b>551,8</b>	<b>655,9</b>	<b>663,0</b>	<b>643,5</b>	<b>583,2</b>	<b>596,2</b>	<b>575,3</b>	<b>Others</b>
Παραδοσιακοί Οικισμοί	686,6	651,4	525,7	750,5	624,2	642,6	696,6	698,3	727,3	915,7	803,3	550,5	387,4	Traditional Buildings
Κατασκηνωτικοί Χώροι	588,3	0,0	2605,0	310,0	429,0	430,0	159,0	0,0	225,1	536,7	285,0	253,0	0,0	Tourist Campsites
Άλλος Τύπος με Πληρωμή	760,9	836,2	612,3	1029,8	498,7	676,1	730,1	847,8	851,7	747,7	683,4	661,1	857	Other Paid Accommodation
Με Φίλους και Συγγενείς	421,6	507,2	427,0	425,7	350,0	335,3	382,8	451,9	435,7	471,2	422,7	424,5	419,4	Friends and Relatives
Ιδιόκτητη Κατοικία	706,8	789,8	663,6	641,2	573,9	612,7	598,2	813,1	816,7	798,8	648,2	884,5	755,7	Owned Residence
Άλλος Τύπος Δορεάν Καταλύματος	459,1	692,4	442,2	467,4	463,1	420,1	319,9	403,4	502,2	408,9	404,9	414,1	611,3	Other Unpaid Accommodation
Σε Δύο Καταλύματα	880,6	1112,9	834,2	671,3	754,9	832,2	786	1028,1	1114,7	784,0	985,8	917,4	854,3	Any Two Types
Σε Τρία ή Περισσότερα Καταλύματα	965,3	748,9	726,0	1056,7	818,0	897,1	839,1	1168,9	1073,5	1660,9	808,0	732,0	820,5	Any Three Types or more
Δε Δηλώθηκε	1301,8	0,0	500,0	0,0	0,0	0,0	0,0	0,0	0,0	0,0	1569,0	0,0	0,0	Not Stated



ΠΙΝΑΚΑΣ 43.- ΚΑΤΑ ΚΕΦΑΛΗ (ΚΚ) ΚΑΙ ΗΜΕΡΗΣΙΑ (Ημ) ΔΑΠΑΝΗ ΠΕΡΙΗΓΗΤΩΝ ΚΑΤΑ ΤΟΠΟΘΕΣΙΑ ΔΙΑΜΟΝΗΣ ΚΑΙ ΕΙΔΟΣ ΔΑΠΑΝΗΣ, 2009  
 TABLE 43.- PER PERSON (PP) AND PER DAY (PD) EXPENDITURE OF TOURISTS BY LOCATION OF STAY AND TYPE OF EXPENDITURE, 2009

Τοποθεσία διαμονής	Μέση διάρκεια παραμονής (νύχτες)  Average length of stay (nights)	Είδος δαπάνης (€) - Type of expenditure (€)										
		Διαμονή Accommodation		Επιπρόσθετα έξοδα Extra expenses		Σύνολο δαπανών Total expenditure		Location of stay				
		ΚΚ	Ημ	ΚΚ	Ημ	ΚΚ	Ημ	ΚΚ	Ημ	ΚΚ	Ημ	PD
<b>ΣΥΝΟΛΟ</b>	<b>9,9</b>	<b>326,2</b>	<b>32,8</b>	<b>371,2</b>	<b>37,4</b>	<b>697,4</b>	<b>70,2</b>	<b>TOTAL</b>				
Παραλίμνι	10,5	300,3	28,7	298,1	28,4	598,4	57,1	Paralimni				
Αγ. Νάπα	9,7	406,8	42,1	308,0	31,9	714,8	74,0	Ay. Napa				
Λάρνακα	11,3	243,8	21,6	366,6	32,4	610,4	54,0	Larnaka				
Λεμεσός	11,5	328,6	28,7	444,5	38,8	773,1	67,4	Lemesos				
Πάφος	9,9	357,3	36,0	398,3	40,2	755,6	76,2	Pafos				
Πόλη	10,4	500,4	47,9	418,5	40,1	919,0	88,0	Polis				
Λευκωσία	9,9	259,1	26,3	373,4	37,9	632,5	64,2	Lefkoshia				
Θέρετρα στο Βουνό	17,2	194,3	11,3	460,2	26,7	654,5	38,0	Hill Resorts				
Άλλα	14,5	145,5	10,0	423,7	29,2	569,2	39,2	Other				
Σε Δύο	12,5	354,6	28,3	501,0	40,0	855,7	68,3	Any 2				
Σε Τρεις ή Περισσότερες	11,2	470,9	41,9	475,1	42,3	945,9	84,2	Any 3 or more				

**ΠΙΝΑΚΑΣ 44.- ΚΑΤΑ ΚΕΦΑΛΗ (ΚΚ) ΔΑΠΑΝΗ ΠΕΡΙΗΓΗΤΩΝ ΚΑΤΑ ΤΟΠΟΘΕΣΙΑ ΔΙΑΜΟΝΗΣ ΚΑΙ ΜΗΝΑ, 2009**  
**TABLE 44.- PER PERSON (PP) EXPENDITURE OF TOURISTS BY LOCATION OF STAY AND MONTH, 2009**

Τοποθεσία διαμονής	€												Δεκ.	Location of stay
	Σύνολο	Ιαν.	Φεβρ.	Μάρτ.	Απρ.	Μάιος	Ιούν.	Ιούλ.	Αύγ.	Σεπτ.	Οκτ.	Νοέμ.		
Total	Jan.	Feb.	March	Apr.	May	June	July	Aug.	Sept.	Oct.	Nov.	Dec.		
<b>ΣΥΝΟΛΟ</b>	<b>697,4</b>	<b>662,9</b>	<b>640,5</b>	<b>634,2</b>	<b>592,3</b>	<b>641,4</b>	<b>672,1</b>	<b>805,1</b>	<b>725,1</b>	<b>678,1</b>	<b>680,3</b>	<b>644,6</b>	<b>644,6</b>	<b>TOTAL</b>
Παραλίμνι	598,4	487,1	402,3	547,4	417,5	562,4	558,1	679,8	625,2	586,0	589,6	532,5	532,5	Paralimni
Αγ. Νάπα	714,8	555,6	801,0	577,5	638,2	607,4	675,1	830,3	731,2	698,3	633,5	1031,8	1031,8	Αγ. Napa
Λάρνακα	610,4	600,5	528,3	575,3	609,1	538,9	549,0	675,3	646,4	632,9	597,3	588,8	588,8	Larnaka
Λεμεσός	773,1	730,9	654,3	768,9	622,7	753,0	842,9	907,3	868,1	765,2	773,8	658,0	658,0	Lemesos
Πάφος	755,6	758,0	719,8	605,5	651,6	770,0	766,0	879,5	787,1	763,0	760,0	575,9	575,9	Pafos
Πόλις	919,0	1119,0	275,2	1718,9	833,0	566,5	1024,9	1255,1	799,2	743,9	594,6	330,0	330,0	Polis
Λευκωσία	632,5	697,0	641,0	620,8	481,1	615,7	606,1	621,4	554,5	742,7	619,0	716,7	716,7	Lefkoscia
Θέρετρα στο Βουνό	654,5	504,6	274,0	399,5	619,1	385,0	508,6	513,6	909,5	883,4	518,2	683,1	683,1	Hill Resorts
Άλλα	569,2	592,0	497,8	544,9	469,1	521,3	569,4	542,7	582,0	610,9	594,1	691,8	691,8	Other
Σε Δύο	855,7	1116,1	638,3	714,2	699,7	841,4	799,1	964,6	820,0	937,8	1072,8	670,3	670,3	Any 2
Σε Τρεις ή Περισσότερες	945,9	778,4	703,1	873,2	796,9	906,6	768,9	1003,0	1570,4	792,0	866,7	772,4	772,4	Any 3 or more

***ΜΕΡΟΣ VII: ΚΑΤΟΙΚΟΙ ΚΥΠΡΟΥ***

***PART VII: RESIDENTS***

**Σημείωση:**

Τα σύνολα μπορεί να μη δίνουν το άθροισμα των επί μέρους εξαιτίας του στρογγυλέματος των αριθμών ύστερα από την αναγωγή.

**Note:**

The figures may not add up to the total due to rounding at the blowing - up stage.



ΠΙΝΑΚΑΣ 45.- ΕΠΙΣΤΡΟΦΗ ΚΑΤΟΙΚΩΝ ΚΥΠΡΟΥ ΚΑΤΑ ΜΗΝΑ ΚΑΙ ΤΡΙΜΗΝΟ, 2005 - 2009

TABLE 45.- RETURN OF RESIDENTS BY MONTH AND QUARTER, 2005 - 2009

Περίοδος	2005	2006	2007	2008	2009	%μεταβολή % change 2009/2008	Period
Ιανουάριος	55.290	59.570	63.525	78.021	73.550	-5,7	January
Φεβρουάριος	49.763	52.881	65.019	74.823	68.555	-8,4	February
Μάρτιος	64.473	63.280	79.452	87.932	83.899	-4,6	March
<b>ΠΡΩΤΟ ΤΡΙΜΗΝΟ</b>	<b>169.527</b>	<b>175.733</b>	<b>207.998</b>	<b>240.777</b>	<b>226.005</b>	<b>-6,1</b>	<b>FIRST QUARTER</b>
Απρίλιος	76.841	81.206	79.551	91.675	102.733	12,1	April
Μάιος	72.752	70.923	71.931	94.645	86.350	-8,8	May
Ιούνιος	82.310	83.343	85.539	101.973	97.713	-4,2	June
<b>ΔΕΥΤΕΡΟ ΤΡΙΜΗΝΟ</b>	<b>231.903</b>	<b>235.472</b>	<b>237.021</b>	<b>288.293</b>	<b>286.796</b>	<b>-0,5</b>	<b>SECOND QUARTER</b>
<b>ΠΡΩΤΟ ΕΞΑΜΗΝΟ</b>	<b>401.431</b>	<b>411.206</b>	<b>445.020</b>	<b>529.072</b>	<b>512.803</b>	<b>-3,1</b>	<b>FIRST HALF</b>
Ιούλιος	113.737	102.040	121.708	137.419	129.381	-5,8	July
Αύγουστος	136.897	128.989	156.194	173.062	166.548	-3,8	August
Σεπτέμβριος	75.066	84.429	105.173	110.199	103.286	-6,3	September
<b>ΤΡΙΤΟ ΤΡΙΜΗΝΟ</b>	<b>325.700</b>	<b>315.458</b>	<b>383.075</b>	<b>420.680</b>	<b>399.215</b>	<b>-5,1</b>	<b>THIRD QUARTER</b>
Οκτώβριος	69.917	70.871	97.131	98.527	98.348	-0,2	October
Νοέμβριος	53.130	57.626	67.999	74.080	72.612	-2,0	November
Δεκέμβριος	63.640	76.952	87.284	87.441	89.287	2,1	December
<b>ΤΕΤΑΡΤΟ ΤΡΙΜΗΝΟ</b>	<b>186.687</b>	<b>205.449</b>	<b>252.414</b>	<b>260.048</b>	<b>260.247</b>	<b>0,1</b>	<b>FOURTH QUARTER</b>
<b>ΔΕΥΤΕΡΟ ΕΞΑΜΗΝΟ</b>	<b>512.387</b>	<b>520.907</b>	<b>635.489</b>	<b>680.728</b>	<b>659.462</b>	<b>-3,1</b>	<b>SECOND HALF</b>
<b>ΣΥΝΟΛΟ ΧΡΟΝΟΥ</b>	<b>913.820</b>	<b>932.116</b>	<b>1.080.512</b>	<b>1.209.802</b>	<b>1.172.268</b>	<b>-3,1</b>	<b>YEAR</b>

ΠΙΝΑΚΑΣ 46.- ΤΑΞΙΔΙΑ ΚΑΤΟΙΚΩΝ ΚΥΠΡΟΥ ΚΑΤΑ ΧΩΡΑ ΕΠΙΣΚΕΨΗΣ (ΚΥΡΙΑΣ ΧΩΡΕΣ), 1973 - 2000 ΚΑΙ 2004 - 2009  
TABLE 46.- TRIPS OF RESIDENTS BY COUNTRY VISITED (MAIN COUNTRIES), 1973 - 2000 AND 2004 - 2009

Χώρα	1973	1976	1980	1985	2000	2004	2005	2006	2007	2008	2009	Country
<b>ΕΥΡΩΠΗ</b>	<b>76.303</b>	<b>66.743</b>	<b>86.623</b>	<b>122.667</b>	<b>453.334</b>	<b>693.192</b>	<b>762.397</b>	<b>810.410</b>	<b>942.885</b>	<b>1.044.675</b>	<b>1.023.965</b>	<b>EUROPE</b>
Αυστρία	...	...	...	...	4.215	5.899	7.204	8.200	10.130	17.298	14.345	Austria
Γαλλία	134	848	1.696	2.070	14.115	23.059	23.222	23.034	23.095	29.341	24.270	France
Γερμανία	792	707	1.571	3.493	12.994	20.507	22.438	23.881	24.063	28.212	23.975	Germany
Ελλάδα	39.146	47.671	57.293	77.668	235.397	366.279	390.314	398.877	438.388	446.832	417.710	Greece
Ηνωμένο Βασίλειο	16.410	12.601	18.650	25.861	82.671	111.311	127.732	157.021	216.759	246.211	271.990	United Kingdom
Ιταλία	1.024	622	1.130	2.124	12.810	14.547	17.875	18.444	22.455	29.093	21.590	Italy
Ολλανδία	...	...	...	...	4.194	8.505	8.121	8.392	6.764	9.652	8.448	Netherlands
Βουλγαρία	705	263	1.258	1.424	10.616	19.997	21.599	24.512	29.498	32.259	29.695	Bulgaria
Ελβετία	...	...	...	...	5.463	4.360	4.513	4.579	5.841	6.041	6.127	Switzerland
Ουγγαρία	...	...	...	...	5.718	9.169	8.983	11.497	9.443	12.026	12.128	Hungary
Ρουμανία	...	...	...	...	6.871	9.753	13.463	15.990	22.580	29.404	35.711	Romania
Ρωσία	550	747	1.497	2.219	21.063	39.492	39.746	39.936	45.364	49.302	48.711	Russia
Ισπανία	...	...	...	...	3.360	3.392	6.365	6.783	6.886	8.747	6.696	Spain
Λευκορωσία	...	...	...	...	2.644	2.273	2.799	2.654	2.798	2.983	2.810	Belarus
Ουκρανία	...	...	...	...	4.221	7.948	9.847	10.423	11.798	14.032	9.772	Ukraine
Τσεχία	...	...	...	...	4.786	9.861	10.453	8.648	9.651	15.276	16.241	Czech Rep.
<b>ΑΦΡΙΚΗ</b>	<b>962</b>	<b>2.724</b>	<b>3.968</b>	<b>2.982</b>	<b>17.209</b>	<b>25.474</b>	<b>22.697</b>	<b>17.469</b>	<b>27.071</b>	<b>23.634</b>	<b>24.227</b>	<b>AFRICA</b>
Αίγυπτος	540	651	1.888	1.340	13.236	20.344	16.494	11.655	20.250	17.746	18.427	Egypt
Νότιος Αφρική	...	...	...	...	2.272	2.768	3.353	2.913	3.074	3.141	3.291	South Africa
<b>ΑΜΕΡΙΚΗ</b>	<b>284</b>	<b>935</b>	<b>1.838</b>	<b>3.843</b>	<b>18.537</b>	<b>12.754</b>	<b>15.991</b>	<b>13.552</b>	<b>14.572</b>	<b>17.985</b>	<b>13.392</b>	<b>AMERICA</b>
Ην. Πολιτείες	195	640	1.511	3.454	16.167	10.779	12.905	10.779	11.530	14.143	10.753	United States
<b>ΑΣΙΑ</b>	<b>9.672</b>	<b>10.883</b>	<b>27.233</b>	<b>20.903</b>	<b>94.403</b>	<b>124.977</b>	<b>109.866</b>	<b>86.997</b>	<b>91.845</b>	<b>119.496</b>	<b>106.674</b>	<b>ASIA</b>
Μπαχρέϊν	...	1.073	1.095	1.659	970	1.377	1.050	1.065	1.667	2.737	2.611	Bahrain
Ην. Αραβ. Εμιράτα	...	...	1.929	928	4.249	7.738	8.075	8.181	9.323	15.138	16.017	Un. Arab Emirates
Σαουδική Αραβία	...	2.305	3.624	2.732	1.753	1.248	1.151	1.226	1.265	1.441	1.324	Saudi Arabia
Ιορδανία	...	215	597	944	3.529	5.698	5.336	4.297	5.314	6.460	5.203	Jordan
Ισραήλ	1.722	1.426	6.833	10.127	28.769	13.585	18.041	17.155	22.746	31.998	25.441	Israel
Λίβανος	7.207	630	2.315	961	24.261	37.820	27.038	17.764	12.006	17.359	19.755	Lebanon
Συρία	195	711	8.978	790	16.443	40.693	29.554	18.146	16.475	19.121	15.230	Syria
<b>ΩΚΕΑΝΙΑ</b>	<b>23</b>	<b>157</b>	<b>435</b>	<b>581</b>	<b>2.810</b>	<b>2.906</b>	<b>2.627</b>	<b>3.432</b>	<b>3.879</b>	<b>3.953</b>	<b>3.883</b>	<b>OCEANIA</b>
<b>ΔΕ ΔΗΛΩΘΗΚΕ</b>	<b>0</b>	<b>0</b>	<b>0</b>	<b>0</b>	<b>1.325</b>	<b>149</b>	<b>240</b>	<b>254</b>	<b>257</b>	<b>56</b>	<b>125</b>	<b>NOT STATED</b>
<b>ΣΥΝΟΛΟ</b>	<b>87.244</b>	<b>81.442</b>	<b>120.097</b>	<b>150.976</b>	<b>587.622</b>	<b>859.454</b>	<b>913.820</b>	<b>932.116</b>	<b>1.080.512</b>	<b>1.209.802</b>	<b>1.172.268</b>	<b>TOTAL</b>

Σημ.: Από το 1997 και μετά τα στοιχεία αναφέρονται στην επιστροφή των κατοίκων Κύπρου, ενώ για τα προηγούμενα χρόνια στις αναχωρήσεις.  
Note: From 1997 onwards figures refer to the return of residents, while figures for previous years refer to departures.

**ΠΙΝΑΚΑΣ 47.- ΤΑΞΙΔΙΑ ΚΑΤΟΙΚΩΝ ΚΥΠΡΟΥ ΚΑΤΑ ΣΚΟΠΟ ΕΠΙΣΚΕΨΗΣ ΣΤΟ ΕΞΩΤΕΡΙΚΟ, 1975-1989 ΚΑΙ 1997 - 2009**

**TABLE 47.- TRIPS OF RESIDENTS BY PURPOSE OF VISIT ABROAD, 1975 - 1989 AND 1997 - 2009**

Χρόνος Year	Σύνολο Total	Σκοπός επίσκεψης - Purpose of visit				
		Αναψυχή Pleasure	Επαγγελμ. Professional	Σπουδές Studies	Άλλοι Other	
<i>Απόλυτοι αριθμοί - Absolute numbers</i>						
1975	<b>63.423</b>	25.564	18.460	13.579	5.820	
1980	<b>120.097</b>	62.774	17.962	21.697	17.664	
1985	<b>150.976</b>	107.590	16.348	19.555	7.483	
1 Ιαν.-23 Απρ. 1 Jan.-23 Apr.	1989					
	<b>38.721</b>	21.324	7.749	6.906	2.742	
Ιούνιος-Δεκ. June-Dec.	1997					
	<b>287.673</b>	183.825	59.497	32.677	11.674	
	<b>484.082</b>	300.114	116.911	49.751	17.304	
	<b>540.396</b>	352.631	117.389	50.279	20.097	
	<b>587.622</b>	367.725	134.813	58.833	26.249	
	<b>684.197</b>	429.544	159.162	81.311	14.179	
	<b>744.167</b>	466.887	178.171	82.616	16.489	
	<b>737.309</b>	464.435	164.630	93.553	14.688	
	<b>859.454</b>	563.178	180.069	95.659	20.546	
	<b>913.820</b>	585.906	194.726	108.374	24.811	
	<b>932.116</b>	598.175	190.541	122.239	21.159	
	<b>1.080.512</b>	712.612	219.033	115.118	33.746	
	<b>1.209.802</b>	792.831	249.170	127.742	40.055	
	<b>1.172.268</b>	796.360	240.057	97.113	38.735	
<i>Ποσοστά - Percentages</i>						
1975	<b>100,0</b>	40,3	29,1	21,4	9,2	
1980	<b>100,0</b>	52,3	15,0	18,1	14,7	
1985	<b>100,0</b>	71,3	10,8	13,0	5,0	
1 Ιαν.-23 Απρ. 1 Jan.-23 Apr.	1989					
	<b>100,0</b>	55,1	20,0	17,8	7,1	
Ιούνιος-Δεκ. June-Dec.	1997					
	<b>100,0</b>	63,9	20,7	11,4	4,0	
	<b>100,0</b>	62,0	24,2	10,3	3,6	
	<b>100,0</b>	65,3	21,7	9,3	3,7	
	<b>100,0</b>	62,6	22,9	10,0	4,5	
	<b>100,0</b>	62,8	23,3	11,9	2,1	
	<b>100,0</b>	62,7	23,9	11,1	2,2	
	<b>100,0</b>	63,0	22,3	12,7	2,0	
	<b>100,0</b>	65,5	21,0	11,1	2,4	
	<b>100,0</b>	64,1	21,3	11,9	2,7	
	<b>100,0</b>	64,2	20,4	13,1	2,3	
	<b>100,0</b>	66,0	20,3	10,6	3,1	
	<b>100,0</b>	65,5	20,6	10,6	3,3	
	<b>100,0</b>	67,9	20,5	8,3	3,3	

Σημ.: Από το 1997 και μετά τα στοιχεία αναφέρονται στην επιστροφή των κατοίκων Κύπρου, ενώ για τα προηγούμενα χρόνια στις αναχωρήσεις.

Note: From 1997 onwards, figures refer to the return of residents, while figures for previous years refer to departures.

ΠΙΝΑΚΑΣ 48.- ΕΠΙΣΤΡΟΦΗ ΚΑΤΟΙΚΩΝ ΚΥΠΡΟΥ ΚΑΤΑ ΧΩΡΑ ΕΠΙΣΚΕΨΗΣ (ΚΥΡΙΕΣ ΧΩΡΕΣ) ΚΑΙ ΜΗΝΑ ΕΠΙΣΤΡΟΦΗΣ, 2009  
TABLE 48.- RETURN OF RESIDENTS BY COUNTRY VISITED (MAIN COUNTRIES) AND MONTH OF RETURN, 2009

Χώρα	Ιαν.	Φεβρ.	Μάρτ.	Απρ.	Μάιος	Ιούν.	Ιουλ.	Αύγ.	Σεπτ.	Οκτ.	Νοέμ.	Δεκ.	Σύνολο	Country
	Jan.	Febr.	March	Apr.	May	June	July	Aug.	Sept.	Oct.	Nov.	Dec.	Total	
<b>ΣΥΝΟΛΟ</b>	<b>73.550</b>	<b>68.555</b>	<b>83.899</b>	<b>102.733</b>	<b>86.350</b>	<b>97.713</b>	<b>129.381</b>	<b>166.548</b>	<b>103.286</b>	<b>98.348</b>	<b>72.612</b>	<b>89.287</b>	<b>1.172.268</b>	<b>TOTAL</b>
<b>ΕΥΡΩΠΗ</b>	<b>61.709</b>	<b>57.622</b>	<b>72.732</b>	<b>90.268</b>	<b>74.515</b>	<b>86.727</b>	<b>117.017</b>	<b>147.023</b>	<b>90.883</b>	<b>86.204</b>	<b>60.239</b>	<b>79.019</b>	<b>1.023.965</b>	<b>EUROPE</b>
<b>ΧΩΡΕΣ Ε.Ε.</b>	<b>56.289</b>	<b>52.716</b>	<b>67.487</b>	<b>84.938</b>	<b>68.106</b>	<b>79.180</b>	<b>107.720</b>	<b>131.522</b>	<b>81.284</b>	<b>78.566</b>	<b>56.101</b>	<b>74.646</b>	<b>938.561</b>	<b>E. U. COUNTRIES</b>
Βέλγιο	579	884	822	823	431	714	631	237	483	985	798	695	8.085	Belgium
Βουλγαρία	2.912	1.913	2.388	2.400	2.155	2.539	1.946	4.067	3.157	1.902	2.447	1.863	29.695	Bulgaria
Τσεχία	794	566	957	980	1.289	1.150	2.591	3.793	1.204	1.169	779	964	16.241	Czech Republic
Γερμανία	1.645	2.217	2.412	1.498	1.956	1.458	2.103	2.598	2.334	2.778	1.374	1.597	23.975	Germany
Ελλάδα	20.904	24.834	28.678	37.480	25.890	32.068	53.011	67.334	32.936	34.746	26.363	33.461	417.710	Greece
Γαλλία	1.908	1.268	1.582	2.993	1.560	2.148	3.415	4.286	1.422	1.551	967	1.165	24.270	France
Ιταλία	1.094	1.098	1.586	1.764	1.859	2.032	4.009	3.241	1.539	1.958	903	502	21.590	Italy
Ουγγαρία	941	352	495	1.251	830	1.425	1.153	1.982	943	1.115	661	974	12.128	Hungary
Ολλανδία	449	535	592	662	926	615	687	1.145	723	1.057	678	376	8.448	Netherlands
Ρουμανία	4.098	2.152	1.807	2.914	2.428	2.738	2.530	5.323	4.732	2.528	2.109	2.346	35.711	Romania
Ηνωμένο Βασίλειο	16.988	14.227	20.523	23.590	24.217	26.804	28.681	25.838	25.647	22.893	15.144	27.432	271.990	United Kingdom
<b>ΕΖΕΣ</b>	<b>661</b>	<b>578</b>	<b>721</b>	<b>748</b>	<b>332</b>	<b>661</b>	<b>630</b>	<b>1.889</b>	<b>470</b>	<b>408</b>	<b>280</b>	<b>407</b>	<b>7.790</b>	<b>EFTA</b>
<b>ΑΛΛΕΣ ΕΥΡΩ-ΠΑΪΚΕΣ ΧΩΡΕΣ</b>	<b>4.758</b>	<b>4.327</b>	<b>4.523</b>	<b>4.581</b>	<b>6.076</b>	<b>6.885</b>	<b>8.666</b>	<b>13.611</b>	<b>9.129</b>	<b>7.230</b>	<b>3.857</b>	<b>3.964</b>	<b>77.613</b>	<b>OTHER EUROPEAN</b>
Ρωσία	2.617	2.253	2.658	2.839	4.427	4.074	5.478	7.741	6.222	5.037	2.738	2.620	48.711	Russia
Ουκρανία	621	581	432	738	591	1.221	1.167	1.664	1.189	835	387	341	9.772	Ukraine
<b>ΑΦΡΙΚΗ</b>	<b>1.712</b>	<b>1.807</b>	<b>1.549</b>	<b>2.136</b>	<b>1.456</b>	<b>1.875</b>	<b>2.218</b>	<b>4.407</b>	<b>1.690</b>	<b>2.112</b>	<b>1.737</b>	<b>1.523</b>	<b>24.227</b>	<b>AFRICA</b>
Αίγυπτος	1.072	1.270	1.038	1.731	1.080	1.540	1.616	3.575	1.364	1.790	1.159	1.186	18.427	Egypt
<b>ΑΜΕΡΙΚΗ</b>	<b>1.486</b>	<b>642</b>	<b>659</b>	<b>781</b>	<b>1.287</b>	<b>1.088</b>	<b>1.485</b>	<b>2.334</b>	<b>1.002</b>	<b>789</b>	<b>869</b>	<b>964</b>	<b>13.392</b>	<b>AMERICA</b>
Ην. Πολιτείες	1.073	468	514	747	1.122	860	1.215	2.019	768	605	564	793	10.753	United States
<b>ΑΣΙΑ</b>	<b>8.135</b>	<b>7.878</b>	<b>8.414</b>	<b>9.186</b>	<b>8.940</b>	<b>7.927</b>	<b>8.460</b>	<b>12.279</b>	<b>9.371</b>	<b>9.038</b>	<b>9.467</b>	<b>7.571</b>	<b>106.674</b>	<b>ASIA</b>
<b>Χώρες Κόλπου</b>	<b>1.901</b>	<b>2.027</b>	<b>1.821</b>	<b>2.401</b>	<b>1.883</b>	<b>1.668</b>	<b>1.345</b>	<b>1.961</b>	<b>1.138</b>	<b>1.570</b>	<b>1.495</b>	<b>2.113</b>	<b>21.328</b>	<b>Gulf Countries</b>
Ην. Αραβικά Εμιράτα	1.382	1.547	1.534	1.777	1.511	1.167	1.095	1.613	886	1.167	1.141	1.191	16.017	United Arab Emirates
Ισραήλ	1.367	1.208	1.994	2.013	2.245	1.798	2.665	3.094	1.802	2.804	2.806	1.639	25.441	Israel
Λίβανος	1.377	1.228	1.319	1.591	1.676	1.696	1.701	2.394	2.434	1.467	1.632	1.234	19.755	Lebanon
Συρία	1.042	903	1.128	957	1.291	1.294	986	1.756	1.845	1.466	1.442	1.114	15.230	Syria
<b>ΩΚΕΑΝΙΑ</b>	<b>506</b>	<b>584</b>	<b>528</b>	<b>359</b>	<b>130</b>	<b>94</b>	<b>199</b>	<b>439</b>	<b>338</b>	<b>202</b>	<b>289</b>	<b>208</b>	<b>3.883</b>	<b>OCEANIA</b>
<b>ΔΕ ΔΗΛΩΘΗΚΕ</b>	<b>0</b>	<b>19</b>	<b>14</b>	<b>0</b>	<b>19</b>	<b>0</b>	<b>0</b>	<b>63</b>	<b>0</b>	<b>0</b>	<b>8</b>	<b>0</b>	<b>125</b>	<b>NOT STATED</b>



**ΠΙΝΑΚΑΣ 49.- ΕΠΙΣΤΡΟΦΗ ΚΑΤΟΙΚΩΝ ΚΥΠΡΟΥ ΚΑΤΑ ΧΩΡΑ ΕΠΙΣΚΕΨΗΣ ΚΑΙ ΣΚΟΠΟ ΤΑΞΙΔΙΟΥ, 2009**

**TABLE 49.- RETURN OF RESIDENTS BY COUNTRY VISITED AND PURPOSE OF TRIP ABROAD, 2009**

Χώρα επίσκεψης	Σύνολο Total	Σκοπός ταξιδιού Purpose of trip				Country visited
		Διακοπές Holidays	Επαγγελμ. Business	Σπουδές Studies	Άλλοι Other	
<b>ΣΥΝΟΛΟ</b>	<b>1.172.268</b>	<b>796.360</b>	<b>240.057</b>	<b>97.113</b>	<b>38.735</b>	<b>ALL COUNTRIES</b>
<b>ΕΥΡΩΠΗ</b>	<b>1.023.965</b>	<b>705.747</b>	<b>201.807</b>	<b>95.359</b>	<b>21.048</b>	<b>EUROPE</b>
<b>ΧΩΡΕΣ Ε.Ε.</b>	<b>938.561</b>	<b>647.968</b>	<b>176.514</b>	<b>94.211</b>	<b>19.864</b>	<b>E.U. COUNTRIES</b>
Βέλγιο	8.085	1.685	6.279	102	16	Belgium
Βουλγαρία	29.695	22.271	5.552	1.482	387	Bulgaria
Τσεχία	16.241	11.415	3.338	1.430	55	Czech Republic
Δανία	1.339	700	624	14	0	Denmark
Γερμανία	23.975	9.096	13.152	1.121	604	Germany
Εσθονία	440	279	160	0	0	Estonia
Ελλάδα	417.710	293.923	67.409	45.997	10.378	Greece
Ισπανία	6.696	4.090	2.302	303	0	Spain
Γαλλία	24.270	15.565	7.525	1.101	76	France
Ιρλανδία	950	454	495	0	0	Ireland
Ιταλία	21.590	12.917	7.526	1.114	31	Italy
Λεττονία	1.092	788	303	0	0	Latvia
Λιθουανία	794	512	281	0	0	Lithuania
Λουξεμβούργο	865	130	699	35	0	Luxembourg
Ουγγαρία	12.128	8.810	1.800	1.518	0	Hungary
Μάλτα	19.917	18.221	1.626	53	16	Malta
Ολλανδία	8.448	4.392	3.911	144	0	Netherlands
Αυστρία	14.345	9.532	4.599	99	112	Austria
Πολωνία	11.037	8.446	2.497	93	0	Poland
Πορτογαλλία	1.841	1.270	534	35	0	Portugal
Ρουμανία	35.711	29.615	5.852	191	51	Romania
Σλοβενία	494	102	391	0	0	Slovenia
Σλοβακία	2.965	2.071	417	266	210	Slovakia
Φιλανδία	1.206	841	351	14	0	Finland
Σουηδία	4.724	2.775	1.811	113	23	Sweden
Ηνωμένο Βασίλειο	271.990	188.057	37.067	38.965	7.898	United Kingdom
<b>ΕΖΕΣ</b>	<b>7.790</b>	<b>4.906</b>	<b>2.674</b>	<b>83</b>	<b>123</b>	<b>EFTA</b>
Ισλανδία	195	151	44	0	0	Iceland
Νορβηγία	1.466	1.130	322	0	13	Norway
Ελβετία(περιλ. Λιχτεν.)	6.127	3.624	2.308	83	109	Switzerland (incl. Liechten.)
<b>Άλλες Ευρωπαϊκές Χώρες</b>	<b>77.613</b>	<b>52.872</b>	<b>22.618</b>	<b>1.061</b>	<b>1.060</b>	<b>Other European</b>
Ρωσία	48.711	31.724	15.723	808	454	Russia
Τουρκία	2.354	1.356	544	42	411	Turkey
Γεωργία	327	234	92	0	0	Georgia
Λευκορωσία	2.810	2.334	383	65	28	Belarus
Ουκρανία	9.772	7.392	2.179	124	74	Ukraine
Σερβία	5.188	3.667	1.462	20	38	Serbia
Άλλες	8.449	6.161	2.233	0	53	Other

(συνεχίζεται)

(continued)

ΠΙΝΑΚΑΣ 49.- (συνέχεια) - TABLE 49.- (cont'd)

Χώρα επίσκεψης	Σύνολο Total	Σκοπός ταξιδιού Purpose of trip				Country visited
		Διακοπές Holidays	Επαγγελμ. Business	Σπουδές Studies	Άλλοι Other	
<b>ΑΦΡΙΚΗ</b>	<b>24.227</b>	<b>17.006</b>	<b>5.925</b>	<b>48</b>	<b>1.246</b>	<b>AFRICA</b>
Νότιος Αφρική	3.291	2.626	651	14	0	South Africa
Χώρες Β.Δ. Αφρικής	720	390	330	0	0	Maghreb countries
Αίγυπτος	18.427	12.735	4.445	0	1.246	Egypt
Άλλες	1.787	1.254	498	34	0	Other
<b>ΑΜΕΡΙΚΗ</b>	<b>13.392</b>	<b>9.015</b>	<b>2.805</b>	<b>1.382</b>	<b>188</b>	<b>AMERICA</b>
<b>Βόρειος Αμερική</b>	<b>12.421</b>	<b>8.343</b>	<b>2.507</b>	<b>1.382</b>	<b>188</b>	<b>Total North America</b>
Ηνωμένες Πολιτείες	10.753	7.150	2.105	1.329	166	United States
Καναδάς	1.547	1.114	359	52	21	Canada
Άλλες	120	78	42	0	0	Other
<b>Νότιος και Κεντρική Αμερική</b>	<b>970</b>	<b>672</b>	<b>298</b>	<b>0</b>	<b>0</b>	<b>Total South and Central America</b>
<b>ΑΣΙΑ</b>	<b>106.674</b>	<b>61.112</b>	<b>29.044</b>	<b>264</b>	<b>16.251</b>	<b>ASIA</b>
<b>Χώρες Κόλπου</b>	<b>21.328</b>	<b>10.462</b>	<b>10.808</b>	<b>0</b>	<b>56</b>	<b>Gulf Countries</b>
Κουβέιτ	349	160	188	0	0	Kuwait
Μπαχρεϊν	2.611	995	1.616	0	0	Bahrain
Ην. Αραβικά Εμιράτα	16.017	8.696	7.264	0	56	United Arab Emirates
Σαουδική Αραβία	1.324	217	1.107	0	0	Saudi Arabia
Άλλες Χώρες Κόλπου	1.025	392	632	0	0	Other Gulf
Ιορδανία	5.203	3.309	1.801	0	93	Jordan
Ιράν	583	322	260	0	0	Iran
Ιράκ	190	17	161	0	11	Iraq
Ισραήλ	25.441	8.442	3.792	147	13.057	Israel
Λίβανος	19.755	15.172	4.302	59	220	Lebanon
Συρία	15.230	10.799	1.659	0	2.771	Syria
Κίνα	3.901	888	2.994	0	18	People's Republic of China
Ιαπωνία	582	130	451	0	0	Japan
Νότιος Κορέα	33	18	14	0	0	South Korea
Άλλες	14.424	11.547	2.796	57	22	Other
<b>ΟΚΕΑΝΙΑ</b>	<b>3.883</b>	<b>3.395</b>	<b>431</b>	<b>55</b>	<b>0</b>	<b>OCEANIA</b>
Αυστραλία	3.683	3.249	377	55	0	Australia
Νέα Ζηλανδία	181	127	53	0	0	New Zealand
Άλλες	18	18	0	0	0	Other
<b>ΔΕ ΔΗΛΩΘΗΚΕ</b>	<b>125</b>	<b>82</b>	<b>42</b>	<b>0</b>	<b>0</b>	<b>NOT STATED</b>

**ΠΙΝΑΚΑΣ 50.- ΕΠΙΣΤΡΟΦΗ ΚΑΤΟΙΚΩΝ ΚΥΠΡΟΥ ΚΑΤΑ ΧΩΡΑ ΕΠΙΣΚΕΨΗΣ, ΗΛΙΚΙΑ ΚΑΙ ΜΕΣΗ ΗΛΙΚΙΑ, 2009**

**TABLE 50.- RETURN OF RESIDENTS BY COUNTRY VISITED, AGE AND MEAN AGE, 2009**

Χώρα επίσκεψης	Σύνολο Total	Ηλικία - Age					Δε δηλώ- θηκε Not stated	Μέση ηλικία Mean age	Country visited
		Κάτω των 15 Under 15	15-24	25-44	45-64	65+			
<b>ΣΥΝΟΛΟ</b>	<b>1.172.268</b>	<b>22.995</b>	<b>185.971</b>	<b>522.140</b>	<b>364.254</b>	<b>70.505</b>	<b>6.402</b>	<b>39,79</b>	<b>ALL COUNTRIES</b>
<b>ΕΥΡΩΠΗ</b>	<b>1.023.965</b>	<b>20.817</b>	<b>174.889</b>	<b>454.435</b>	<b>309.850</b>	<b>58.663</b>	<b>5.307</b>	<b>39,33</b>	<b>EUROPE</b>
<b>ΧΩΡΕΣ Ε.Ε.</b>	<b>938.561</b>	<b>18.600</b>	<b>168.037</b>	<b>407.356</b>	<b>283.947</b>	<b>55.831</b>	<b>4.787</b>	<b>39,33</b>	<b>E.U. Countries</b>
Βέλγιο	8.085	34	386	4.271	3.028	328	36	42,37	Belgium
Βουλγαρία	29.695	495	3.927	17.525	7.005	502	238	37,28	Bulgaria
Τσεχία	16.241	266	2.781	7.469	5.223	374	125	38,33	Czech Republic
Δανία	1.339	0	106	907	252	60	12	38,63	Denmark
Γερμανία	23.975	193	2.217	11.989	8.617	817	140	41,23	Germany
Εσθονία	440	0	56	228	137	17	0	38,82	Estonia
Ελλάδα	417.710	10.381	86.283	177.126	122.253	19.530	2.135	38,00	Greece
Ισπανία	6.696	13	871	4.122	1.528	161	0	37,20	Spain
Γαλλία	24.270	766	3.411	12.636	6.906	456	92	37,78	France
Ιρλανδία	950	0	60	570	262	57	0	40,62	Ireland
Ιταλία	21.590	424	2.858	10.619	6.889	679	118	39,22	Italy
Λεττονία	1.092	0	205	725	161	0	0	32,47	Latvia
Λιθουανία	794	0	154	466	173	0	0	34,30	Lithuania
Λουξεμβούργο	865	0	14	719	131	0	0	36,88	Luxembourg
Ουγγαρία	12.128	104	2.667	5.950	3.163	137	105	35,59	Hungary
Μάλτα	19.917	462	1.682	9.759	6.553	1.323	136	41,68	Malta
Ολλανδία	8.448	23	670	5.328	2.215	175	36	39,20	Netherlands
Αυστρία	14.345	113	1.282	7.941	4.237	663	107	40,57	Austria
Πολωνία	11.037	112	1.055	8.097	1.715	55	0	35,61	Poland
Πορτογαλλία	1.841	81	200	1.206	279	73	0	34,80	Portugal
Ρουμανία	35.711	767	4.831	22.593	6.832	461	224	36,02	Romania
Σλοβενία	494	51	89	299	53	0	0	30,52	Slovenia
Σλοβακία	2.965	27	768	1.536	504	128	0	34,32	Slovakia
Φιλανδία	1.206	45	206	638	316	0	0	36,87	Finland
Σουηδία	4.724	153	366	2.342	1.637	188	35	40,81	Sweden
Ηνωμένο Βασίλειο	271.990	4.080	50.878	92.282	93.870	29.637	1.240	42,26	United Kingdom
<b>ΕΖΕΣ</b>	<b>7.790</b>	<b>117</b>	<b>724</b>	<b>3.406</b>	<b>2.851</b>	<b>542</b>	<b>147</b>	<b>42,59</b>	<b>EFTA</b>
Ισλανδία	195	0	155	40	0	0	0	22,97	Iceland
Νορβηγία	1.466	23	214	649	415	142	21	42,26	Norway
Ελβετία(περιλ. Λιχτεν.)	6.127	93	355	2.716	2.435	400	126	43,31	Switzerland (incl. Liechten.)
<b>Άλλες Ευρωπαϊκές Χώρες</b>	<b>77.613</b>	<b>2.099</b>	<b>6.127</b>	<b>43.672</b>	<b>23.051</b>	<b>2.289</b>	<b>372</b>	<b>39,00</b>	<b>Other European</b>
Ρωσία	48.711	1.199	3.377	27.167	15.063	1.652	251	39,59	Russia
Τουρκία	2.354	0	194	585	1.226	314	33	49,76	Turkey
Γεωργία	327	0	40	248	37	0	0	35,41	Georgia
Λευκορωσία	2.810	76	239	1.811	683	0	0	35,49	Belarus
Ουκρανία	9.772	315	1.009	6.099	2.269	32	45	36,44	Ukraine
Σερβία	5.188	350	377	2.979	1.431	49	0	36,95	Serbia
Άλλες	8.449	158	888	4.780	2.338	240	40	38,11	Other

(συνεχίζεται)

(continued)

ΠΙΝΑΚΑΣ 50 - TABLE 50 (συν.-cont'd)

Χώρα επίσκεψης	Σύνολο Total	Ηλικία - Age					Δε δηλώ- θηκε Not stated	Μέση ηλικία Mean age	Country visited
		Κάτω των 15 Under 15	15-24	25-44	45-64	65+			
<b>ΑΦΡΙΚΗ</b>	<b>24.227</b>	<b>339</b>	<b>2.565</b>	<b>10.858</b>	<b>8.217</b>	<b>2.043</b>	<b>203</b>	<b>42,14</b>	<b>AFRICA</b>
Νότιος Αφρική	3.291	58	259	1.314	1.301	332	24	44,58	South Africa
Χώρες Β.Δ. Αφρικής	720	33	69	239	358	19	0	42,13	Maghreb countries
Αίγυπτος	18.427	247	2.076	8.611	5.808	1.524	158	41,60	Egypt
Άλλες	1.787	0	159	692	749	167	19	43,22	Other
<b>ΑΜΕΡΙΚΗ</b>	<b>13.392</b>	<b>107</b>	<b>1.585</b>	<b>6.840</b>	<b>3.654</b>	<b>1.139</b>	<b>63</b>	<b>39,81</b>	<b>AMERICA</b>
<b>Βόρειος Αμερική</b>	<b>12.421</b>	<b>107</b>	<b>1.525</b>	<b>6.233</b>	<b>3.363</b>	<b>1.127</b>	<b>63</b>	<b>39,96</b>	<b>Total North America</b>
Ηνωμένες Πολιτείες	10.753	107	1.358	5.365	2.897	1.001	23	40,01	United States
Καναδάς	1.547	0	139	794	466	108	39	40,05	Canada
Άλλες	120	0	28	74	0	18	0	34,47	Other
<b>Νότιος και Κεντρική Αμερική</b>	<b>970</b>	<b>0</b>	<b>60</b>	<b>607</b>	<b>291</b>	<b>12</b>	<b>0</b>	<b>37,83</b>	<b>Total South and Central America</b>
<b>ΑΣΙΑ</b>	<b>106.674</b>	<b>1.691</b>	<b>6.665</b>	<b>49.003</b>	<b>40.417</b>	<b>8.124</b>	<b>772</b>	<b>43,28</b>	<b>ASIA</b>
<b>Χώρες Κόλπου</b>	<b>21.328</b>	<b>232</b>	<b>1.093</b>	<b>9.408</b>	<b>9.320</b>	<b>1.122</b>	<b>151</b>	<b>43,86</b>	<b>Gulf Countries</b>
Κουβέιτ	349	0	11	124	190	22	0	46,96	Kuwait
Μπαχρέιν	2.611	16	67	1.002	1.393	119	12	46,68	Bahrain
Ην. Αραβικά Εμιράτα	16.017	196	944	7.708	6.370	658	138	42,34	United Arab Emirates
Σαουδική Αραβία	1.324	0	19	252	872	180	0	52,77	Saudi Arabia
Άλλες Χώρες Κόλπου	1.025	18	51	320	493	141	0	47,60	Other Gulf
Ιορδανία	5.203	42	337	2.543	1.960	305	14	42,93	Jordan
Ιράν	583	84	12	227	242	16	0	39,01	Iran
Ιράκ	190	0	0	108	81	0	0	41,37	Iraq
Ισραήλ	25.441	470	1.678	9.680	9.895	3.430	286	45,80	Israel
Λίβανος	19.755	521	1.203	9.955	6.802	1.112	160	41,44	Lebanon
Συρία	15.230	286	1.012	6.059	6.471	1.334	66	44,80	Syria
Κίνα	3.901	0	126	1.809	1.713	202	49	44,94	People's Republic of China
Ιαπωνία	582	0	12	357	212	0	0	42,43	Japan
Νότιος Κορέα	33	0	0	14	18	0	0	42,37	South Korea
Άλλες	14.424	54	1.188	8.837	3.698	600	44	38,82	Other
<b>ΟΚΕΑΝΙΑ</b>	<b>3.883</b>	<b>38</b>	<b>264</b>	<b>907</b>	<b>2.082</b>	<b>533</b>	<b>55</b>	<b>49,34</b>	<b>OCEANIA</b>
Αυστραλία	3.683	38	264	853	1.984	486	55	49,32	Australia
Νέα Ζηλανδία	181	0	0	35	98	47	0	51,96	New Zealand
Άλλες	18	0	0	18	0	0	0	30,00	Other
<b>ΔΕ ΔΗΛΩΘΗΚΕ</b>	<b>125</b>	<b>0</b>	<b>0</b>	<b>94</b>	<b>31</b>	<b>0</b>	<b>0</b>	<b>41,28</b>	<b>NOT STATED</b>

**ΠΙΝΑΚΑΣ 51.- ΕΠΙΣΤΡΟΦΗ ΚΑΤΟΙΚΩΝ ΚΥΠΡΟΥ ΚΑΤΑ ΧΩΡΑ ΕΠΙΣΚΕΨΗΣ ΚΑΙ ΔΙΑΡΚΕΙΑ ΠΑΡΑΜΟΝΗΣ ΣΤΟ ΕΞΩΤΕΡΙΚΟ, 2008-2009**

**TABLE 51.- RETURN OF RESIDENTS BY COUNTRY VISITED AND LENGTH OF STAY ABROAD, 2008-2009**

Νύκτες - Nights

Χώρα επίσκεψης	2008			2009			Country visited
	Μέση διάρκεια Mean length of stay		Διάμεση διάρκεια παραμονής Median length of stay	Μέση διάρκεια Mean length of stay		Διάμεση διάρκεια παραμονής Median length of stay	
	Λιγότερο από ένα μήνα Less than one month	Λιγότερο από ένα χρόνο Less than one year		Λιγότερο από ένα μήνα Less than one month	Λιγότερο από ένα χρόνο Less than one year		
<b>ΣΥΝΟΛΟ</b>	<b>7,2</b>	<b>9,6</b>	<b>7,0</b>	<b>7,4</b>	<b>9,8</b>	<b>7,0</b>	<b>ALL COUNTRIES</b>
<b>ΕΥΡΩΠΗ</b>	<b>7,1</b>	<b>9,3</b>	<b>6,0</b>	<b>7,4</b>	<b>9,4</b>	<b>7,0</b>	<b>EUROPE</b>
<b>ΧΩΡΕΣ Ε.Ε.</b>	<b>6,8</b>	<b>8,3</b>	<b>6,0</b>	<b>7,0</b>	<b>8,5</b>	<b>6,0</b>	<b>E.U. Countries</b>
Βέλγιο	4,3	5,0	3,0	4,0	5,6	3,0	Belgium
Βουλγαρία	8,2	13,1	7,0	10,0	14,1	10,0	Bulgaria
Τσεχία	5,7	6,6	6,0	5,7	6,2	5,0	Czech Republic
Δανία	6,4	8,7	6,0	5,6	9,2	4,0	Denmark
Γερμανία	6,7	8,3	6,0	6,3	7,4	5,0	Germany
Εσθονία	8,1	29,6	8,0	8,2	11,2	7,0	Estonia
Ελλάδα	5,2	6,2	5,0	5,5	6,4	5,0	Greece
Ισπανία	6,7	7,1	7,0	5,9	8,5	5,0	Spain
Γαλλία	5,9	7,1	6,0	6,2	7,5	6,0	France
Ιρλανδία	8,3	10,7	7,0	8,5	12,7	7,0	Ireland
Ιταλία	5,8	6,2	5,0	5,8	6,0	5,0	Italy
Λεττονία	8,3	13,9	7,0	9,9	22,7	0,0	Latvia
Λιθουανία	8,7	18,8	10,0	11,2	12,5	12,0	Lithuania
Λουξεμβούργο	4,9	6,3	4,0	3,6	6,1	3,0	Luxembourg
Ουγγαρία	5,6	6,5	5,0	5,9	7,2	5,0	Hungary
Μάλτα	4,9	5,0	4,0	4,1	4,2	3,0	Malta
Ολλανδία	6,4	6,9	6,0	6,8	8,0	6,0	Netherlands
Αυστρία	6,0	6,8	6,0	6,0	6,7	5,0	Austria
Πολωνία	11,4	16,6	14,0	11,6	14,6	14,0	Poland
Πορτογαλλία	6,7	6,7	7,0	4,4	6,7	4,0	Portugal
Ρουμανία	9,8	14,8	10,0	10,8	15,3	14,0	Romania
Σλοβενία	5,0	7,8	4,0	8,6	8,6	6,0	Slovenia
Σλοβακία	10,6	18,6	13,0	9,9	15,1	11,0	Slovakia
Φιλανδία	8,1	9,4	7,0	7,2	9,8	7,0	Finland
Σουηδία	7,9	14,9	7,0	8,9	12,0	7,0	Sweden
Ηνωμένο Βασίλειο	10,0	12,3	10,0	9,7	12,2	10,0	United Kingdom
<b>ΕΖΕΣ</b>	<b>7,9</b>	<b>10,0</b>	<b>7,0</b>	<b>7,6</b>	<b>9,9</b>	<b>7,0</b>	<b>EFTA</b>
Ισλανδία	4,0	4,0	4,0	8,6	8,6	7,0	Iceland
Νορβηγία	10,7	17,4	10,0	9,9	10,3	10,0	Norway
Ελβετία(περίλ. Λιχτεν.)	7,2	7,9	7,0	7,0	9,8	7,0	Switzerland (incl. Liechten.)
<b>Άλλες Ευρωπαϊκές Χώρες</b>	<b>9,4</b>	<b>14,5</b>	<b>9,0</b>	<b>10,3</b>	<b>14,8</b>	<b>10,0</b>	<b>Other European</b>
Ρωσία	10,2	15,6	10,0	10,6	14,6	10,0	Russia
Τουρκία	6,5	7,0	7,0	6,0	8,2	7,0	Turkey
Γεωργία	14,8	23,6	20,0	12,9	18,2	18,0	Georgia
Λευκορωσία	10,2	15,5	11,0	9,9	16,0	10,0	Belarus
Ουκρανία	10,1	13,7	10,0	10,4	16,3	14,0	Ukraine
Σερβία	8,3	13,0	7,0	9,1	16,4	10,0	Serbia
Άλλες	9,0	15,3	8,0	10,1	15,4	10,0	Other

(συνεχίζεται)

(continued)

ΠΙΝΑΚΑΣ 51 - TABLE 51 (συν.-cont'd)

Νύκτες - Nights

Χώρα επίσκεψης	2008			2009			Country visited
	Μέση διάρκεια		Διάμεση διάρκεια παραμονής Median length of stay	Μέση διάρκεια		Διάμεση διάρκεια παραμονής Median length of stay	
	Mean length of stay	Mean length of stay		Mean length of stay	Mean length of stay		
	Λιγότερο από ένα μήνα Less than one month	Λιγότερο από ένα χρόνο Less than one year	Λιγότερο από ένα μήνα Less than one month	Λιγότερο από ένα χρόνο Less than one year			
<b>ΑΦΡΙΚΗ</b>	<b>8,1</b>	<b>12,2</b>	<b>7,0</b>	<b>7,9</b>	<b>11,6</b>	<b>7,0</b>	<b>AFRICA</b>
Νότιος Αφρική	14,0	25,8	17,0	13,7	22,5	15,0	South Africa
Χώρες Β.Δ. Αφρικής	9,3	19,9	10,0	10,4	18,8	10,0	Maghreb countries
Αίγυπτος	6,8	8,1	7,0	6,7	9,0	7,0	Egypt
Άλλες	11,9	19,7	14,0	10,7	14,6	11,0	Other
<b>ΑΜΕΡΙΚΗ</b>	<b>11,9</b>	<b>18,3</b>	<b>14,0</b>	<b>12,1</b>	<b>20,0</b>	<b>15,0</b>	<b>AMERICA</b>
<b>Βόρειος Αμερική</b>	<b>11,8</b>	<b>18,8</b>	<b>14,0</b>	<b>12,0</b>	<b>20,2</b>	<b>15,0</b>	<b>Total North America</b>
Ηνωμένες Πολιτείες	11,5	18,4	14,0	11,7	20,4	15,0	United States
Καναδάς	14,5	23,6	15,0	14,1	19,5	15,0	Canada
Άλλες	11,6	16,2	14,0	10,4	14,0	0,0	Other
<b>Νότιος και Κεντρική Αμερική</b>	<b>12,4</b>	<b>13,9</b>	<b>12,0</b>	<b>13,6</b>	<b>17,2</b>	<b>14,0</b>	<b>Total South and Central America</b>
<b>ΑΣΙΑ</b>	<b>6,8</b>	<b>10,2</b>	<b>6,0</b>	<b>6,8</b>	<b>10,5</b>	<b>5,0</b>	<b>ASIA</b>
<b>Χώρες Κόλπου</b>	<b>6,6</b>	<b>10,4</b>	<b>6,0</b>	<b>7,1</b>	<b>10,8</b>	<b>6,0</b>	<b>Gulf Countries</b>
Κουβέιτ	8,0	12,5	7,0	9,9	13,1	8,0	Kuwait
Μπαχρεϊν	6,9	10,4	7,0	6,7	12,1	6,0	Bahrain
Ην. Αραβικά Εμιράτα	6,0	9,0	5,0	6,6	9,6	5,0	United Arab Emirates
Σαουδική Αραβία	11,1	20,2	14,0	12,6	20,1	15,0	Saudi Arabia
Άλλες Χώρες Κόλπου	8,3	13,9	10,0	8,6	14,0	7,0	Other Gulf
Ιορδανία	6,2	8,9	5,0	7,0	10,9	6,0	Jordan
Ιράν	10,8	27,3	21,0	10,1	23,7	14,0	Iran
Ιράκ	0,0	42,0	42,0	7,8	41,8	30,0	Iraq
Ισραήλ	5,7	7,2	5,0	5,2	7,0	4,0	Israel
Λίβανος	5,5	7,3	4,0	5,4	6,8	4,0	Lebanon
Συρία	4,4	6,2	3,0	5,1	7,3	3,0	Syria
Κίνα	9,8	11,7	10,0	9,7	13,6	10,0	People's Republic of China
Ιαπωνία	10,1	13,4	8,0	11,5	13,9	12,0	Japan
Νότιος Κορέα	9,9	12,5	10,0	8,9	8,9	5,0	South Korea
Άλλες	12,7	20,6	14,0	13,1	21,1	15,0	Other
<b>ΟΚΕΑΝΙΑ</b>	<b>17,1</b>	<b>38,3</b>	<b>30,0</b>	<b>17,2</b>	<b>34,9</b>	<b>30,0</b>	<b>OCEANIA</b>
Αυστραλία	16,2	39,1	30,0	17,0	35,4	30,0	Australia
Νέα Ζηλανδία	22,5	29,7	24,0	19,9	27,0	28,0	New Zealand
Άλλες	0,0	0,0	0,0	21,0	21,0	21,0	Other
<b>ΔΕ ΔΗΛΩΘΗΚΕ</b>	<b>12,2</b>	<b>12,2</b>	<b>13,0</b>	<b>6,3</b>	<b>36,6</b>	<b>30,0</b>	<b>NOT STATED</b>

***ΜΕΡΟΣ VIII: ΔΑΠΑΝΕΣ ΚΑΤΟΙΚΩΝ ΚΥΠΡΟΥ ΣΤΟ ΕΞΩΤΕΡΙΚΟ***

***PART VIII: EXPENDITURE OF RESIDENTS OF CYPRUS TRAVELING  
ABROAD***





ΠΙΝΑΚΑΣ 52α.- ΕΠΙΣΤΡΟΦΗ ΚΑΤΟΙΚΩΝ ΚΥΠΡΟΥ ΚΑΙ ΔΑΠΑΝΕΣ ΚΑΤΟΙΚΩΝ ΚΥΠΡΟΥ ΣΤΟ ΕΞΩΤΕΡΙΚΟ ΚΑΤΑ ΜΗΝΑ, 2007 - 2008  
TABLE 52a.- ARRIVAL OF RESIDENTS OF CYPRUS AND EXPENDITURE OF RESIDENTS OF CYPRUS BY MONTH, 2007 - 2008

Μήνας	2008		2007		% μεταβολή - % change 2008/2007		Month
	Αφίξεις Κατοίκων Κύπρου <sup>1</sup> Arrivals of Residents of Cyprus <sup>1</sup>	Δαπάνες € (εκ) <sup>2</sup> Expenditure €(mn) <sup>2</sup>	Αφίξεις Κατοίκων Κύπρου <sup>1</sup> Arrivals of Residents of Cyprus <sup>1</sup>	Δαπάνες € (εκ) <sup>2</sup> Expenditure €(mn) <sup>2</sup>	Αφίξεις Κατοίκων Κύπρου <sup>1</sup> Arrivals of Residents of Cyprus <sup>1</sup>	Δαπάνες € (εκ) <sup>2</sup> Expenditure €(mn) <sup>2</sup>	
<b>ΣΥΝΟΛΟ</b>	<b>1.081.875</b>	<b>933,3</b>	<b>964.948</b>	<b>740,7</b>	<b>12,1%</b>	<b>26,0%</b>	<b>TOTAL</b>
Ιανουάριος	75.712	57,3	60.723	42,4	24,7%	35,2%	January
Φεβρουάριος	57.919	48,0	58.300	45,2	-0,7%	6,1%	February
Μάρτιος	79.390	69,6	61.627	43,5	28,8%	59,8%	March
Απρίλιος	73.697	56,2	73.997	48,8	-0,4%	15,2%	April
Μάιος	87.722	69,6	66.017	48,1	32,9%	44,8%	May
Ιούνιος	85.757	71,0	71.061	57,2	20,7%	24,1%	June
Ιούλιος	118.727	93,5	101.591	75,2	16,9%	24,3%	July
Αύγουστος	170.000	159,1	153.470	119,4	10,8%	33,2%	August
Σεπτέμβριος	105.798	93,9	100.826	87,9	4,9%	6,8%	September
Οκτώβριος	94.699	90,8	92.975	76,0	1,9%	19,5%	October
Νοέμβριος	71.470	72,1	65.599	50,9	8,9%	41,6%	November
Δεκέμβριος	60.968	52,2	58.745	45,9	3,8%	13,6%	December

<sup>1</sup> Δεν συμπεριλαμβάνονται τα ταξίδια κατοίκων Κύπρου στο εξωτερικό για σπουδές και εργασία στο εξωτερικό

<sup>1</sup> Trips abroad for studies and work abroad of residents of Cyprus are not included

<sup>2</sup> Δεν συμπεριλαμβάνει μεταφορικά και προμήθεια ταξιδιωτικών πρακτόρων

<sup>2</sup> Transport and travel agency fee is excluded

ΠΙΝΑΚΑΣ 52β.- ΕΠΙΣΤΡΟΦΗ ΚΑΤΟΙΚΩΝ ΚΥΠΡΟΥ ΚΑΙ ΔΑΠΑΝΕΣ ΚΑΤΟΙΚΩΝ ΚΥΠΡΟΥ ΣΤΟ ΕΞΩΤΕΡΙΚΟ ΚΑΤΑ ΜΗΝΑ, 2008 - 2009  
TABLE 52b.- ARRIVAL OF RESIDENTS OF CYPRUS AND EXPENDITURE OF RESIDENTS OF CYPRUS BY MONTH, 2008 - 2009

Μήνας	2009		2008		% μεταβολή - % change 2009/2008	Μonth
	Αφίξεις Κατοίκων Κύπρου <sup>1</sup> Arrivals of Residents of Cyprus <sup>1</sup>	Δαπάνες € (εκ) <sup>2</sup> Expenditure €(mn) <sup>2</sup>	Αφίξεις Κατοίκων Κύπρου <sup>1</sup> Arrivals of Residents of Cyprus <sup>1</sup>	Δαπάνες € (εκ) <sup>2</sup> Expenditure €(mn) <sup>2</sup>		
<b>ΣΥΝΟΛΟ</b>	<b>1.075.112</b>	<b>829,6</b>	<b>1.081.875</b>	<b>933,3</b>	<b>-0,63%</b>	<b>TOTAL</b>
Ιανουάριος	71.492	59,9	75.712	57,3	-5,6%	January
Φεβρουάριος	64.224	52,1	57.919	48,0	10,9%	February
Μάρτιος	77.136	61,7	79.390	69,6	-2,8%	March
Απρίλιος	87.698	59,0	73.697	56,2	19,0%	April
Μάιος	79.924	58,7	87.722	69,6	-8,9%	May
Ιούνιος	81.622	59,7	85.757	71,0	-4,8%	June
Ιούλιος	114.775	87,5	118.727	93,5	-3,3%	July
Αύγουστος	164.447	138,9	170.000	159,1	-3,3%	August
Σεπτέμβριος	99.591	75,2	105.798	93,9	-5,9%	September
Οκτώβριος	95.165	75,9	94.699	90,8	0,5%	October
Νοέμβριος	71.178	54,4	71.470	72,1	-0,4%	November
Δεκέμβριος	67.848	46,6	60.968	52,2	11,3%	December

<sup>1</sup> Δεν συμπεριλαμβάνονται τα ταξίδια κατοίκων κύπρου στο εξωτερικό για σπουδές και εργασία στο εξωτερικό

<sup>1</sup> Trips abroad for studies and work abroad of residents of Cyprus are not included

<sup>2</sup> Δεν συμπεριλαμβάνει μεταφορικά και προμήθεια ταξιδιωτικών πρακτόρων

<sup>2</sup> Transport and travel agency fee is excluded

**ΠΙΝΑΚΑΣ 53α.- ΔΑΠΑΝΕΣ ΚΑΤΟΙΚΩΝ ΚΥΠΡΟΥ ΠΟΥ ΤΑΞΙΔΕΥΟΥΝ ΣΤΟ ΕΞΩΤΕΡΙΚΟ (ΕΞΑΙΡ. ΤΗΣ ΠΡΟΜΗΘΕΙΑΣ ΤΩΝ ΤΑΞΙΔΙΩΤΙΚΩΝ ΠΡΑΚΤΟΡΩΝ) ΚΑΤΑ ΜΗΝΑ ΚΑΙ ΤΥΠΟ ΔΑΠΑΝΗΣ, 2007**  
**TABLE 53a.- EXPENDITURE OF RESIDENTS OF CYPRUS TRAVELING ABROAD (EXCLUDING TRAVEL AGENCY FEE) BY MONTH AND TYPE OF EXPENDITURE, 2007**

€ (mn)

Μήνας	Σύνολο	Μεταφορικά	Διαμονή, Τρόφιμα και ποτά	Αγορές	Άλλα	Month
	Total	Transport	Accommodation And Food	Retail	Other	
<b>ΣΥΝΟΛΟ</b>	<b>1.090,8</b>	<b>350,2</b>	<b>405,1</b>	<b>221,1</b>	<b>114,5</b>	<b>TOTAL</b>
Ιανουάριος	64,3	21,9	23,9	12,4	6,1	January
Φεβρουάριος	65,0	19,8	29,1	7,9	8,2	February
Μάρτιος	63,3	19,7	27,1	9,9	6,5	March
Απρίλιος	75,3	26,4	29,4	11,8	7,7	April
Μάϊος	70,7	22,6	25,6	11,8	10,7	May
Ιούνιος	82,0	24,8	33,6	16,0	7,6	June
Ιούλιος	110,9	35,7	40,2	22,4	12,6	July
Αύγουστος	177,7	58,3	68,5	33,8	17,2	August
Σεπτέμβριος	128,7	40,8	45,2	29,3	13,4	September
Οκτώβριος	109,2	33,3	38,4	27,2	10,4	October
Νοέμβριος	74,3	23,4	23,0	20,2	7,7	November
Δεκέμβριος	69,4	23,5	21,1	18,4	6,4	December

**ΠΙΝΑΚΑΣ 53β.- ΔΑΠΑΝΕΣ ΚΑΤΟΙΚΩΝ ΚΥΠΡΟΥ ΠΟΥ ΤΑΞΙΔΕΥΟΥΝ ΣΤΟ ΕΞΩΤΕΡΙΚΟ (ΕΞΑΙΡ. ΤΗΣ ΠΡΟΜΗΘΕΙΑΣ ΤΩΝ ΤΑΞΙΔΙΩΤΙΚΩΝ ΠΡΑΚΤΟΡΩΝ) ΚΑΤΑ ΜΗΝΑ ΚΑΙ ΤΥΠΟ ΔΑΠΑΝΗΣ, 2008**  
**TABLE 53b.- EXPENDITURE OF RESIDENTS OF CYPRUS TRAVELING ABROAD (EXCLUDING TRAVEL AGENCY FEE) BY MONTH AND TYPE OF EXPENDITURE, 2008**

€ (mn)

Μήνας	Σύνολο	Μεταφορικά	Διαμονή, Τρόφιμα και ποτά	Αγορές	Άλλα	Month
	Total	Transport	Accommodation And Food	Retail	Other	
<b>ΣΥΝΟΛΟ</b>	<b>1.386,9</b>	<b>453,6</b>	<b>459,1</b>	<b>325,3</b>	<b>148,9</b>	<b>TOTAL</b>
Ιανουάριος	88,4	31,1	27,1	24,3	5,9	January
Φεβρουάριος	72,9	24,9	24,8	18,0	5,2	February
Μάρτιος	103,0	33,4	34,4	27,6	7,6	March
Απρίλιος	86,1	29,9	28,9	20,5	6,8	April
Μάϊος	103,0	33,4	31,7	28,2	9,7	May
Ιούνιος	103,2	32,2	32,8	27,5	10,7	June
Ιούλιος	140,1	46,6	43,7	30,7	19,1	July
Αύγουστος	237,2	78,1	82,4	42,1	34,5	August
Σεπτέμβριος	139,6	45,7	46,5	33,3	14,1	September
Οκτώβριος	131,2	40,4	44,2	31,8	14,8	October
Νοέμβριος	105,2	33,1	35,4	24,3	12,3	November
Δεκέμβριος	76,9	24,7	27,1	16,9	8,1	December

**ΠΙΝΑΚΑΣ 53γ.- ΔΑΠΑΝΕΣ ΚΑΤΟΙΚΩΝ ΚΥΠΡΟΥ ΠΟΥ ΤΑΞΙΔΕΥΟΥΝ ΣΤΟ ΕΞΩΤΕΡΙΚΟ (ΕΞΑΙΡ. ΤΗΣ ΠΡΟΜΗΘΕΙΑΣ ΤΩΝ ΤΑΞΙΔΙΩΤΙΚΩΝ ΠΡΑΚΤΟΡΩΝ) ΚΑΤΑ ΜΗΝΑ ΚΑΙ ΤΥΠΟ ΔΑΠΑΝΗΣ, 2009**  
**TABLE 53c.- EXPENDITURE OF RESIDENTS OF CYPRUS TRAVELING ABROAD (EXCLUDING TRAVEL AGENCY FEE) BY MONTH AND TYPE OF EXPENDITURE, 2009**

€ (mn)

Μήνας	Σύνολο	Μεταφορικά	Διαμονή, Τρόφιμα και ποτά	Αγορές	Άλλα	Month
	Total	Transport	Accommodation And Food	Retail	Other	
<b>ΣΥΝΟΛΟ</b>	<b>1.240,4</b>	<b>410,7</b>	<b>448,5</b>	<b>252,4</b>	<b>128,8</b>	<b>TOTAL</b>
Ιανουάριος	90,4	30,5	29,0	23,7	7,2	January
Φεβρουάριος	76,4	24,3	27,4	18,6	6,2	February
Μάρτιος	88,8	27,1	31,6	19,0	11,2	March
Απρίλιος	88,4	29,4	29,5	17,7	11,7	April
Μάϊος	88,2	29,5	32,0	16,5	10,2	May
Ιούνιος	88,0	28,3	32,3	17,7	9,8	June
Ιούλιος	132,1	44,6	50,0	24,9	12,5	July
Αύγουστος	211,1	72,2	84,3	32,4	22,2	August
Σεπτέμβριος	112,4	37,2	39,8	23,4	12,0	September
Οκτώβριος	116,2	40,4	40,4	22,2	13,2	October
Νοέμβριος	78,9	24,5	28,7	19,0	6,7	November
Δεκέμβριος	69,5	22,9	23,5	17,2	6,0	December

**ΠΙΝΑΚΑΣ 54α.- ΔΑΠΑΝΕΣ ΚΑΤΟΙΚΩΝ ΚΥΠΡΟΥ ΠΟΥ ΤΑΞΙΔΕΥΟΥΝ ΣΤΟ ΕΞΩΤΕΡΙΚΟ (ΕΞΑΙΡ. ΤΗΣ ΠΡΟΜΗΘΕΙΑΣ ΤΩΝ ΤΑΞΙΔΙΩΤΙΚΩΝ ΠΡΑΚΤΟΡΩΝ ΚΑΙ ΜΕΤΑΦΟΡΙΚΩΝ ΕΞΟΔΩΝ) ΚΑΤΑ ΜΗΝΑ ΚΑΙ ΣΚΟΠΟ ΤΑΞΙΔΙΟΥ, 2007**

**TABLE 54a.- EXPENDITURE OF RESIDENTS OF CYPRUS TRAVELING ABROAD (EXCLUDING TRAVEL AGENCY AND TRANSPORT FEES) BY MONTH AND PURPOSE OF TRAVEL , 2007**

€ (mn)

Μήνας	Σύνολο	Ιατρικοί Λόγοι	Επαγγελματικοί Λόγοι	Άλλοι Λόγοι	Month
	Total	Health Reasons	Business And Professional	Other	
<b>ΣΥΝΟΛΟ</b>	<b>740,7</b>	<b>36,7</b>	<b>153,6</b>	<b>550,4</b>	<b>TOTAL</b>
Ιανουάριος	42,4	0,7	8,2	33,5	January
Φεβρουάριος	45,2	4,1	11,8	29,4	February
Μάρτιος	43,5	2,8	13,3	27,4	March
Απρίλιος	48,8	0,9	12,9	35,0	April
Μάιος	48,1	3,9	11,0	33,2	May
Ιούνιος	57,2	1,2	16,8	39,2	June
Ιούλιος	75,2	3,3	13,2	58,7	July
Αύγουστος	119,4	3,8	7,4	108,2	August
Σεπτέμβριος	87,9	4,9	15,6	67,5	September
Οκτώβριος	76,0	3,5	19,3	53,1	October
Νοέμβριος	50,9	4,5	12,9	33,5	November
Δεκέμβριος	45,9	3,0	11,1	31,8	December

**ΠΙΝΑΚΑΣ 54β.- ΔΑΠΑΝΕΣ ΚΑΤΟΙΚΩΝ ΚΥΠΡΟΥ ΠΟΥ ΤΑΞΙΔΕΥΟΥΝ ΣΤΟ ΕΞΩΤΕΡΙΚΟ (ΕΞΑΙΡ. ΤΗΣ ΠΡΟΜΗΘΕΙΑΣ ΤΩΝ ΤΑΞΙΔΙΩΤΙΚΩΝ ΠΡΑΚΤΟΡΩΝ ΚΑΙ ΜΕΤΑΦΟΡΙΚΩΝ ΕΞΟΔΩΝ) ΚΑΤΑ ΜΗΝΑ ΚΑΙ ΣΚΟΠΟ ΤΑΞΙΔΙΟΥ, 2008**

**TABLE 54b.- EXPENDITURE OF RESIDENTS OF CYPRUS TRAVELING ABROAD (EXCLUDING TRAVEL AGENCY AND TRANSPORT FEES) BY MONTH AND PURPOSE OF TRAVEL , 2008**

€ (mn)

Μήνας	Σύνολο	Ιατρικοί Λόγοι	Επαγγελματικοί Λόγοι	Άλλοι Λόγοι	Month
	Total	Health Reasons	Business And Professional	Other	
<b>ΣΥΝΟΛΟ</b>	<b>933,3</b>	<b>31,6</b>	<b>225,0</b>	<b>676,6</b>	<b>TOTAL</b>
Ιανουάριος	57,3	1,6	8,5	47,2	January
Φεβρουάριος	48,0	2,1	15,5	30,4	February
Μάρτιος	69,6	2,7	18,5	48,4	March
Απρίλιος	56,2	2,5	18,4	35,3	April
Μάιος	69,6	3,0	18,5	48,1	May
Ιούνιος	71,0	1,4	19,6	50,0	June
Ιούλιος	93,5	2,2	14,9	76,4	July
Αύγουστος	159,1	2,0	11,6	145,5	August
Σεπτέμβριος	93,9	2,4	25,2	66,3	September
Οκτώβριος	90,8	4,8	31,3	54,7	October
Νοέμβριος	72,1	4,2	28,4	39,6	November
Δεκέμβριος	52,2	2,7	14,7	34,8	December

**ΠΙΝΑΚΑΣ 54γ.- ΔΑΠΑΝΕΣ ΚΑΤΟΙΚΩΝ ΚΥΠΡΟΥ ΠΟΥ ΤΑΞΙΔΕΥΟΥΝ ΣΤΟ ΕΞΩΤΕΡΙΚΟ (ΕΞΑΙΡ. ΤΗΣ ΠΡΟΜΗΘΕΙΑΣ ΤΩΝ ΤΑΞΙΔΙΩΤΙΚΩΝ ΠΡΑΚΤΟΡΩΝ ΚΑΙ ΜΕΤΑΦΟΡΙΚΩΝ ΕΞΟΔΩΝ) ΚΑΤΑ ΜΗΝΑ ΚΑΙ ΣΚΟΠΟ ΤΑΞΙΔΙΟΥ, 2009**

**TABLE 54c.- EXPENDITURE OF RESIDENTS OF CYPRUS TRAVELING ABROAD (EXCLUDING TRAVEL AGENCY AND TRANSPORT FEES) BY MONTH AND PURPOSE OF TRAVEL , 2009**

€ (mn)

Μήνας	Σύνολο	Ιατρικοί Λόγοι	Επαγγελματικοί Λόγοι	Άλλοι Λόγοι	Month
	Total	Health Reasons	Business And Professional	Other	
<b>ΣΥΝΟΛΟ</b>	<b>829,6</b>	<b>41,6</b>	<b>197,0</b>	<b>590,9</b>	<b>TOTAL</b>
Ιανουάριος	59,9	1,3	11,9	46,7	January
Φεβρουάριος	52,1	1,8	16,7	33,6	February
Μάρτιος	61,7	4,6	19,0	38,1	March
Απρίλιος	59,0	4,2	13,6	41,2	April
Μάϊος	58,7	3,8	18,7	36,1	May
Ιούνιος	59,7	4,6	18,7	36,4	June
Ιούλιος	87,5	2,8	14,6	70,1	July
Αύγουστος	138,9	2,8	9,9	126,2	August
Σεπτέμβριος	75,2	5,0	17,2	53,0	September
Οκτώβριος	75,9	6,4	24,9	44,5	October
Νοέμβριος	54,4	2,5	19,1	32,7	November
Δεκέμβριος	46,6	1,8	12,6	32,2	December

ΠΙΝΑΚΑΣ 55α.-ΜΕΣΗ ΔΑΠΑΝΗ (ΚΑΤΑ ΚΕΦΑΛΗ ΚΑΙ ΗΜΕΡΗΣΙΑ) ΚΑΤΟΙΚΩΝ ΚΥΠΡΟΥ ΠΟΥ ΤΑΞΙΔΕΥΟΥΝ ΣΤΟ ΕΞΩΤΕΡΙΚΟ (ΕΞΑΙΡ. ΤΗΣ ΠΡΟΜΗΘΕΙΑΣ ΤΩΝ ΤΑΞΙΔΙΩΤΙΚΩΝ ΠΡΑΚΤΟΡΩΝ) ΚΑΤΑ ΧΩΡΑ ΕΠΙΣΚΕΨΗΣ ΚΑΙ ΤΥΠΟ ΔΑΠΑΝΗΣ, 2007

TABLE 55a.- AVERAGE EXPENDITURE (PER PERSON AND PER DAY) OF RESIDENTS OF CYPRUS TRAVELING ABROAD (EXCLUDING TRAVEL AGENCY FEES) BY COUNTRY VISITED AND TYPE OF EXPENDITURE, 2007

Χώρα Επίσκεψης	Είδος δαπάνης (€) - Type of expenditure (€)												Country Visited
	Μεταφορικά Transport			Διαμονή Accommodation			Επιπρόσθετα έξοδα Extra expenses			Σύνολο δαπανών Total expenditure			
	ΚΚ	Ημ	ΡΡ	ΚΚ	Ημ	ΡΡ	ΚΚ	Ημ	ΡΡ	ΚΚ	Ημ	ΡΡ	
<b>ΣΥΝΟΛΟ</b>	<b>362,9</b>	<b>46,7</b>	<b>174,4</b>	<b>22,5</b>	<b>593,1</b>	<b>76,3</b>	<b>1.130,5</b>	<b>145,5</b>	<b>TOTAL</b>				
<i>ΧΩΡΕΣ Ε.Ε.</i>	<i>309,3</i>	<i>44,6</i>	<i>160,0</i>	<i>23,1</i>	<i>578,4</i>	<i>83,4</i>	<i>1.047,8</i>	<i>151,0</i>	<i>E.U. COUNTRIES</i>				
Γαλλία	481,6	61,4	375,7	47,9	565,6	72,1	1.423,0	181,5	France				
Ολλανδία	461,3	83,7	369,4	67,0	465,5	84,5	1.296,2	235,2	Netherlands				
Γερμανία	425,5	66,3	349,7	54,5	602,3	93,8	1.377,5	214,6	Germany				
Ιταλία	435,0	68,9	414,7	65,7	641,0	101,6	1.490,7	236,2	Italy				
Ην. Βασίλειο	386,7	40,2	159,1	16,5	810,9	84,2	1.356,7	140,9	United Kingdom				
Ελλάδα	231,6	33,9	117,1	17,1	525,4	76,9	874,1	127,9	Greece				
Ισπανία	531,0	69,0	379,0	49,2	583,3	75,8	1.493,3	193,9	Spain				
Βέλγιο	454,7	96,6	141,6	30,1	297,2	63,1	893,5	189,7	Belgium				
Αυστρία	370,0	57,0	349,5	53,8	464,3	71,5	1.183,8	182,4	Austria				
Μάλτα	234,8	47,1	183,7	36,9	305,4	61,3	724,0	145,4	Malta				
Τσεχία	416,1	60,4	159,2	23,1	395,0	57,4	970,2	140,9	Czech Republic				
Ουγγαρία	376,0	53,3	155,7	22,1	479,1	67,9	1.010,8	143,2	Hungary				
Ρουμανία	326,9	38,7	114,5	13,6	444,9	52,7	886,4	104,9	Romania				
Βουλγαρία	292,7	33,1	84,7	9,6	509,7	57,7	887,0	100,3	Bulgaria				
Άλλες χώρες Ε.Ε.	515,3	61,7	147,9	17,7	488,4	58,4	1.151,6	137,8	Other E.U. Countries				
Ελβετία	457,3	67,0	420,9	61,7	583,2	85,5	1.461,4	214,2	Switzerland				
Ουκρανία	425,9	34,4	136,5	11,0	722,4	58,3	1.284,9	103,6	Ukraine				
Λευκορωσία	433,5	45,2	89,9	9,4	721,6	75,2	1.245,0	129,8	Belarus				
Ρωσία	482,9	40,9	206,4	17,5	606,7	51,4	1.296,0	109,7	Russia				
Αίγυπτος	254,2	44,2	161,0	28,0	346,6	60,3	761,9	132,5	Egypt				
Νότιος Αφρική	1.070,9	52,1	72,0	3,5	917,7	44,7	2.060,6	100,3	South Africa				
Ην. Πολιτείες	1.119,4	62,5	441,9	24,7	1.465,2	81,8	3.026,5	168,9	United States				
Λίβανος	199,3	33,4	61,3	10,3	487,3	81,7	747,9	125,4	Lebanon				
Συρία	206,7	45,6	41,8	9,2	335,0	74,0	583,4	128,8	Syria				
Ισραήλ	236,9	40,0	167,2	28,2	569,4	96,2	973,5	164,5	Israel				
Ιορδανία	236,0	38,9	141,4	23,3	373,9	61,6	751,4	123,8	Jordan				
Μπαχρέιν	539,7	87,1	215,5	34,8	343,2	55,4	1.098,4	177,3	Bahrain				
Ην. Αραβικά Εμιράτα	600,5	108,8	252,2	45,7	471,0	85,4	1.323,7	239,9	U.A.E				
Θαϊλάνδη	782,8	64,2	370,8	30,4	706,3	57,9	1.859,9	152,5	Thailand				
Κίνα	1.200,0	121,7	625,6	63,4	827,3	83,9	2.652,9	269,0	China				
Αυστραλία	1.193,6	48,6	78,9	3,2	915,6	37,3	2.188,1	89,2	Australia				
Άλλες	784,7	67,2	351,3	30,1	573,2	49,1	1.709,2	146,5	Other Countries				

ΠΙΝΑΚΑΣ 55β.-ΜΕΣΗ ΛΑΠΑΝΗ (ΚΑΤΑ ΚΕΦΑΛΗ ΚΑΙ ΗΜΕΡΗΣΙΑ) ΚΑΤΟΙΚΩΝ ΚΥΠΡΟΥ ΠΟΥ ΤΑΞΙΔΕΥΟΥΝ ΣΤΟ ΕΞΩΤΕΡΙΚΟ (ΕΞΑΙΡ. ΤΗΣ ΠΡΟΜΗΘΕΙΑΣ ΤΩΝ ΤΑΞΙΔΙΩΤΙΚΩΝ ΠΡΑΚΤΩΡΩΝ) ΚΑΤΑ ΧΩΡΑ ΕΠΙΣΚΕΨΗΣ ΚΑΙ ΤΥΠΟ ΛΑΠΑΝΗΣ, 2008  
 TABLE 55b.- AVERAGE EXPENDITURE (PER PERSON AND PER DAY) OF RESIDENTS OF CYPRUS TRAVELING ABROAD (EXCLUDING TRAVEL AGENCY FEES) BY COUNTRY VISITED AND TYPE OF EXPENDITURE, 2008

Χώρα Επίσκεψης	Είδος δαπάνης (€) - Type of expenditure (€)												Country Visited
	Μεταφορικά Transport			Διαμονή Accommodation			Επιπρόσθετα έξοδα Extra expenses			Σύνολο δαπανών Total expenditure			
	ΚΚ	Ημ	PD	ΚΚ	Ημ	PD	ΚΚ	Ημ	PD	ΚΚ	Ημ	PD	
<b>ΣΥΝΟΛΟ</b>	<b>419,3</b>	<b>51,5</b>	<b>22,8</b>	<b>185,7</b>	<b>83,2</b>	<b>676,9</b>	<b>157,6</b>	<b>1.281,9</b>	<b>157,6</b>	<b>1.187,6</b>	<b>169,6</b>	<b>TOTAL</b>	
<i>ΧΩΡΕΣ Ε.Ε.</i>												<b>E.U. COUNTRIES</b>	
Γαλλία	355,7	50,8	23,4	163,5	668,4	95,4	1.639,8	169,6	1.639,8	242,5	305,2	France	
Ολλανδία	496,2	73,4	50,8	343,7	799,9	118,3	1.588,3	242,5	1.588,3	201,1	270,8	Netherlands	
Γερμανία	539,4	103,6	68,6	356,8	692,1	133,0	1.423,1	201,1	1.423,1	154,7	154,7	Germany	
Ιταλία	450,4	63,7	47,0	332,5	640,1	90,5	1.682,0	270,8	1.682,0	153,3	153,3	Italy	
Ην. Βασίλειο	438,2	70,5	68,1	422,9	821,0	132,2	1.387,7	154,7	1.387,7	246,5	246,5	United Kingdom	
Ελλάδα	422,0	47,1	16,1	144,3	821,4	91,6	1.004,8	153,3	1.004,8	293,7	293,7	Greece	
Ισπανία	278,9	42,6	17,8	116,5	609,3	93,0	1.930,0	246,5	1.930,0	230,9	230,9	Spain	
Βέλγιο	660,7	84,4	69,4	543,5	725,9	92,7	1.353,2	200,9	1.353,2	189,9	189,9	Belgium	
Αυστρία	544,3	116,9	80,8	376,1	447,0	96,0	975,6	200,9	975,6	124,7	124,7	Austria	
Μάλτα	468,2	79,9	61,6	361,1	553,1	113,9	1.124,7	189,9	1.124,7	166,9	166,9	Malta	
Τσεχία	243,8	50,2	36,8	178,6	537,4	90,8	2.224,2	166,9	2.224,2	94,4	94,4	Czech Republic	
Ουγγαρία	437,9	74,0	25,2	149,3	559,3	76,2	1.074,3	94,4	1.074,3	92,6	92,6	Hungary	
Ρουμανία	485,7	66,2	24,4	179,2	651,4	57,2	1.075,3	186,8	1.075,3	270,7	270,7	Romania	
Βουλγαρία	334,5	29,4	7,8	88,4	673,7	58,0	1.337,4	186,8	1.337,4	130,5	130,5	Bulgaria	
Άλλες χώρες Ε.Ε.	348,6	30,0	4,6	52,9	525,1	73,3	1.788,0	270,7	1.788,0	131,5	131,5	Other E.U Countries	
Ελβετία	543,1	75,8	37,6	269,2	748,4	113,3	1.636,9	130,5	1.636,9	136,5	136,5	Switzerland	
Ελβετία	528,5	80,0	77,4	511,1	950,7	75,8	1.304,8	131,5	1.304,8	142,0	142,0	Ukraine	
Ουκρανία	491,2	39,2	15,5	195,0	746,8	75,2	1.499,3	142,0	1.499,3	115,7	115,7	Belarus	
Λευκορωσία	407,4	41,1	15,2	150,6	742,7	67,6	2.222,4	148,5	2.222,4	132,7	132,7	Russia	
Ρωσία	538,3	49,0	19,9	218,3	742,7	67,6	848,8	148,5	848,8	208,0	208,0	Egypt	
Αίγυπτος	290,1	45,4	28,4	181,3	435,6	68,2	667,9	208,0	667,9	174,7	174,7	South Africa	
Νότιος Αφρική	1.134,9	59,1	5,3	101,0	986,5	51,4	1.005,2	148,5	1.005,2	127,1	127,1	United States	
Ην. Πολιτείες	1.117,8	67,8	13,9	229,1	1.099,1	66,7	848,8	148,5	848,8	156,0	156,0	Lebanon	
Λίβανος	230,8	36,1	14,1	90,5	527,5	82,4	667,9	208,0	667,9	174,7	174,7	Syria	
Συρία	235,9	73,5	14,2	45,4	386,6	120,4	1.005,2	148,5	1.005,2	156,0	156,0	Israel	
Ισραήλ	253,5	44,1	30,3	174,3	577,4	100,3	1.073,6	156,0	1.073,6	282,3	282,3	Jordan	
Ιορδανία	241,6	38,5	18,5	116,1	439,1	70,1	1.814,4	156,0	1.814,4	167,7	167,7	Bahrain	
Μπαχρέιν	440,4	64,0	35,2	242,1	391,2	56,9	2.141,6	167,7	2.141,6	316,1	316,1	U.A.E	
Ην. Αραβικά Εμιράτα	704,5	109,6	72,7	467,1	642,8	100,0	3.070,3	167,7	3.070,3	93,2	93,2	Thailand	
Θαϊλάνδη	835,7	65,5	31,4	401,2	904,7	70,9	2.465,2	167,7	2.465,2	181,4	181,4	China	
Κίνα	1.430,2	147,3	78,1	758,5	881,6	90,8	2.192,6	181,4	2.192,6	181,4	181,4	Australia	
Αυστραλία	1.506,8	57,0	6,5	171,1	787,3	29,8	1.192,6	181,4	1.192,6	181,4	181,4	Other Countries	
Άλλες	1.028,8	85,1	31,2	377,6	786,2	65,1	1.192,6	181,4	1.192,6	181,4	181,4	Other Countries	



**ΠΙΝΑΚΑΣ 55γ.-ΜΕΣΗ ΔΑΠΑΝΗ (ΚΑΤΑ ΚΕΦΑΛΗ ΚΑΙ ΗΜΕΡΗΣΙΑ) ΚΑΤΟΙΚΩΝ ΚΥΠΡΟΥ ΠΟΥ ΤΑΞΙΔΕΥΟΥΝ ΣΤΟ ΕΞΩΤΕΡΙΚΟ (ΕΞΑΙΡ. ΤΗΣ ΠΡΟΜΗΘΕΙΑΣ ΤΩΝ ΤΑΞΙΔΙΩΤΙΚΩΝ ΠΡΑΚΤΟΡΩΝ) ΚΑΤΑ ΧΩΡΑ ΕΠΙΣΚΕΨΗΣ ΚΑΙ ΤΥΠΟ ΔΑΠΑΝΗΣ, 2009**  
**TABLE 55c.- AVERAGE EXPENDITURE (PER PERSON AND PER DAY) OF RESIDENTS OF CYPRUS TRAVELING ABROAD (EXCLUDING TRAVEL AGENCY FEES) BY COUNTRY VISITED AND TYPE OF EXPENDITURE, 2009**

Χώρα Επίσκεψης	Είδος δαπάνης (€) - Type of expenditure (€)												Country Visited
	Μεταφορικά Transport			Διαμονή Accommodation			Επιπρόσθετα έξοδα Extra expenses			Σύνολο δαπανών Total expenditure			
	ΚΚ	Ημ	ΡΔ	ΚΚ	Ημ	ΡΔ	ΚΚ	Ημ	ΡΔ	ΚΚ	Ημ	ΡΔ	
<b>ΣΥΝΟΛΟ</b>	<b>382,0</b>	<b>47,1</b>	<b>23,1</b>	<b>187,0</b>	<b>22,9</b>	<b>72,1</b>	<b>584,6</b>	<b>72,1</b>	<b>1.153,7</b>	<b>142,3</b>	<b>Total</b>	<b>E.U. COUNTRIES</b>	
ΧΩΡΕΣ Ε.Ε.	320,1	45,7	160,1	160,1	22,9	79,2	555,1	79,2	1.035,2	147,8	France		
Γαλλία	465,5	71,0	470,9	470,9	71,9	107,8	706,3	107,8	1.642,7	250,7	Netherlands		
Ολλανδία	504,2	102,6	341,3	341,3	69,5	110,4	542,6	110,4	1.388,2	282,5	Germany		
Γερμανία	464,6	71,2	354,0	354,0	54,2	93,0	607,1	93,0	1.425,7	218,4	Italy		
Ιταλία	426,9	70,8	430,2	430,2	71,3	116,1	700,7	116,1	1.557,8	258,2	United Kingdom		
Ην. Βασίλειο	371,7	42,6	146,6	146,6	16,8	76,8	670,5	76,8	1.188,8	136,2	Greece		
Ελλάδα	245,5	38,1	113,3	113,3	17,6	78,7	506,6	78,7	865,4	134,5	Spain		
Ισπανία	576,6	94,7	564,2	564,2	92,6	113,4	690,5	113,4	1.831,2	300,7	Belgium		
Βέλγιο	511,0	117,9	298,4	298,4	68,9	95,5	413,9	95,5	1.223,3	282,2	Austria		
Αυστρία	431,1	73,6	333,8	333,8	57,0	85,4	500,2	85,4	1.265,0	216,0	Malta		
Μάλτα	268,8	66,4	98,0	98,0	24,2	83,2	337,0	83,2	703,8	173,7	Czech Republic		
Τσεχία	424,5	46,7	180,1	180,1	19,8	52,8	479,7	52,8	1.084,4	119,3	Hungary		
Ουγγαρία	390,2	54,4	172,0	172,0	24,0	72,5	520,2	72,5	1.082,5	150,9	Romania		
Ρουμανία	274,8	23,6	73,1	73,1	6,3	40,7	475,1	40,7	823,0	70,6	Bulgaria		
Βουλγαρία	321,1	27,4	66,3	66,3	5,6	47,1	552,7	47,1	940,2	80,1	Other E.U. Countries		
Άλλες χώρες Ε.Ε.	634,6	76,1	357,9	357,9	42,9	72,5	604,7	72,5	1.597,2	191,6	Switzerland		
Ελβετία	512,7	68,2	497,5	497,5	66,2	120,9	908,9	120,9	1.919,0	255,2	Ukraine		
Ουκρανία	482,6	37,0	151,7	151,7	11,6	58,9	768,2	58,9	1.402,5	107,6	Belarus		
Λευκορωσία	409,6	26,3	183,5	183,5	11,8	45,4	706,5	45,4	1.299,5	83,6	Russia		
Ρωσία	535,1	47,1	260,3	260,3	22,9	56,3	639,5	56,3	1.434,8	126,4	Egypt		
Αίγυπτος	307,4	43,3	232,3	232,3	32,8	58,4	413,9	58,4	953,7	134,5	South Africa		
Νότιος Αφρική	1.096,3	54,6	130,8	130,8	6,5	35,7	716,2	35,7	1.943,3	96,8	United States		
Ην. Πολιτείες	1.136,4	66,0	562,7	562,7	32,7	85,9	1.479,6	85,9	3.178,7	184,5	Lebanon		
Λίβανος	216,3	36,9	81,8	81,8	14,0	75,9	444,3	75,9	742,3	126,8	Syria		
Συρία	287,3	73,4	55,1	55,1	14,1	118,0	461,9	118,0	804,3	205,4	Israel		
Ισραήλ	252,3	43,7	175,9	175,9	30,5	122,7	708,8	122,7	1.137,1	196,9	Jordan		
Ιορδανία	290,2	29,8	125,6	125,6	12,9	47,4	461,9	47,4	877,8	90,0	Bahrain		
Μπαχρέιν	490,6	58,8	316,5	316,5	38,0	58,1	484,6	58,1	1.291,7	154,9	U.A.E		
Ην. Αραβικά Εμιράτα	560,2	89,2	354,3	354,3	56,4	94,9	595,4	94,9	1.510,0	240,5	Thailand		
Θαϊλάνδη	877,5	64,6	561,0	561,0	41,3	60,1	816,5	60,1	2.255,0	166,1	China		
Κίνα	939,7	98,9	592,9	592,9	62,4	83,8	796,1	83,8	2.328,7	245,1	Australia		
Αυστραλία	1.136,0	44,7	106,2	106,2	4,2	35,0	890,0	35,0	2.132,1	84,0	Other Countries		
Άλλες	1.067,3	77,1	431,6	431,6	31,2	49,6	686,5	49,6	2.185,4	158,0			

ΠΙΝΑΚΑΣ 56α.-ΠΟΣΟΣΤΙΑΙΑ ΚΑΤΑΝΟΜΗ ΚΑΤΟΙΚΩΝ ΚΥΠΡΟΥ ΚΑΤΑ ΧΩΡΑ ΕΠΙΣΚΕΨΗΣ (ΚΥΡΙΕΣ ΧΩΡΕΣ) ΚΑΙ ΤΥΠΟ ΚΑΤΑΛΥΜΑΤΟΣ 2007  
 TABLE 56a.- PERCENTAGE DISTRIBUTION OF RETURNING RESIDENTS BY COUNTRY VISITED (MAIN COUNTRIES)  
 AND TYPE OF ACCOMMODATION 2007

Χώρα Επίσκεψης	Σύνολο	Ξενοδοχεία/ Τουριστικά καταλύματα	Με Φίλους και Συγγενείς	Ιδιόκτητη Κατοικία	Άλλου Τύπου Καταλύματα	Country Visited
<b>ΣΥΝΟΛΟ</b>	<b>964.947</b>	<b>56,8</b>	<b>37,8</b>	<b>2,7</b>	<b>2,7</b>	<b>TOTAL</b>
<i>ΧΩΡΕΣ Ε.Ε.</i>	<i>746.074</i>	<i>54,6</i>	<i>39,2</i>	<i>3,3</i>	<i>2,9</i>	<i>E.U. COUNTRIES</i>
Γαλλία	21.497	84,6	11,1	1,6	2,7	France
Ολλανδία	6.636	92,5	5,5	0,0	2,1	Netherlands
Γερμανία	22.365	78,4	17,5	0,3	3,8	Germany
Ιταλία	21.617	89,6	6,4	0,2	3,8	Italy
Hv. Βασιλείο	186.604	33,6	59,5	5,2	1,8	United Kingdom
Ελλάδα	368.302	48,5	46,8	2,2	2,5	Greece
Ισπανία	6.763	86,9	8,3	0,0	4,8	Spain
Βέλγιο	7.818	88,7	10,3	1,0	0,0	Belgium
Αυστρία	10.044	90,1	7,9	0,0	2,0	Austria
Μάλτα	3.872	94,4	3,5	0,0	2,1	Malta
Τσεχία	8.731	90,8	6,2	0,0	3,1	Czech Republic
Ουγγαρία	7.731	86,0	11,6	0,0	2,3	Hungary
Ρουμανία	22.290	54,2	33,9	11,5	0,4	Romania
Βουλγαρία	26.297	42,4	51,8	4,5	1,3	Bulgaria
Άλλες χώρες Ε.Ε.	25.507	76,3	21,9	0,0	1,8	Other E. U Countries
Ελβετία	5.734	84,7	11,3	0,8	3,2	Switzerland
Ουκρανία	11.632	40,5	52,4	7,1	0,0	Ukraine
Λευκορωσία	2.730	56,1	33,3	7,0	3,5	Belarus
Ρωσία	44.177	47,8	44,2	5,9	2,1	Russia
Αίγυπτος	20.220	80,6	18,0	0,0	1,5	Egypt
Νότιος Αφρική	3.074	23,5	72,5	3,9	0,0	South Africa
Hv. Πολιτείες	9.878	41,2	52,5	2,3	4,0	United States
Λίβανος	11.909	40,5	50,2	7,8	1,5	Lebanon
Συρία	16.474	80,0	18,2	0,9	0,9	Syria
Ισραήλ	22.671	66,6	12,2	0,0	21,2	Israel
Ιορδανία	5.302	71,5	22,8	4,9	0,8	Jordan
Μπαχραϊν	1.657	66,0	34,0	0,0	0,0	Bahrain
Hv. Αραβικά Εμιράτα	9.323	82,0	14,1	3,9	0,0	U.A.E
Θαϊλάνδη	5.574	94,1	2,9	1,0	2,0	Thailand
Κίνα	3.956	95,7	2,9	0,0	1,4	China
Αυστραλία	3.329	13,6	81,4	3,4	1,7	Australia
Άλλες	41.233	67,8	28,1	2,0	2,2	Other Countries

ΠΙΝΑΚΑΣ 56β.-ΠΟΣΟΣΤΙΑΙΑ ΚΑΤΑΝΟΜΗ ΚΑΤΟΙΚΩΝ ΚΥΠΡΟΥ ΚΑΤΑ ΧΩΡΑ ΕΠΙΣΚΕΨΗΣ (ΚΥΡΙΑΣ ΧΩΡΕΣ) ΚΑΙ ΤΥΠΟ ΚΑΤΑΛΥΜΑΤΟΣ 2008  
 TABLE 56b.- PERCENTAGE DISTRIBUTION OF RETURNING RESIDENTS BY COUNTRY VISITED (MAIN COUNTRIES)  
 AND TYPE OF ACCOMMODATION 2008

Χώρα Επίσκεψης	Σύνολο	Ξενοδοχεία/ Τουριστικά καταλύματα	Με Φίλους και Συγγενείς	Ιδιόκτητη Κατοικία	Άλλου Τύπου Καταλύματος	Country Visited
<b>ΣΥΝΟΛΟ</b>	<b>1.081.875</b>	<b>55,4</b>	<b>38,4</b>	<b>3,6</b>	<b>2,6</b>	<b>TOTAL</b>
<b>ΧΩΡΕΣ E.E.</b>	<b>826.050</b>	<b>52,7</b>	<b>39,8</b>	<b>4,7</b>	<b>2,8</b>	<b>E.U. COUNTRIES</b>
Γαλλία	27.601	81,3	15,0	1,5	2,2	France
Ολλανδία	9.209	88,8	10,7	0,0	0,5	Netherlands
Γερμανία	26.296	79,1	16,5	0,4	4,0	Germany
Ιταλία	28.014	86,4	10,4	0,4	2,8	Italy
Hv. Βασίλειο	203.425	34,0	58,8	5,0	2,2	United Kingdom
Ελλάδα	379.752	46,8	47,3	3,9	2,1	Greece
Ισπανία	8.587	86,5	10,8	1,4	1,4	Spain
Βέλγιο	8.473	84,3	11,9	0,0	3,8	Belgium
Αυστρία	17.071	88,6	8,2	1,8	1,4	Austria
Μάλτα	6.928	93,8	4,3	1,4	0,5	Malta
Τσεχία	13.776	87,5	8,8	2,5	1,3	Czech Republic
Ουγγαρία	9.752	80,9	17,0	0,0	2,1	Hungary
Ρουμανία	29.191	34,9	51,8	12,2	1,1	Romania
Βουλγαρία	28.535	29,0	58,9	9,9	2,2	Bulgaria
Άλλες χώρες E.E	29.440	79,2	15,8	1,1	3,8	Other E.U Countries
Ελβετία	5.938	82,8	15,6	0,0	1,6	Switzerland
Ουκρανία	13.765	42,9	47,1	7,9	2,1	Ukraine
Λευκορωσία	2.892	50,8	45,9	0,0	3,3	Belarus
Ρωσία	47.883	52,3	42,8	3,3	1,7	Russia
Αίγυπτος	17.744	79,8	14,2	2,4	3,6	Egypt
Νότιος Αφρική	3.139	28,6	64,9	2,6	3,9	South Africa
Hv. Πολιτείες	12.540	44,4	48,3	1,9	5,3	United States
Λίβανος	17.261	38,3	51,9	8,9	0,9	Lebanon
Συρία	19.120	88,8	10,4	0,8	0,0	Syria
Ισραήλ	31.975	65,7	14,5	0,9	18,9	Israel
Ιορδανία	6.458	59,4	36,8	3,2	0,6	Jordan
Μπαχρέιν	2.736	72,6	26,3	1,1	0,0	Bahrain
Hv. Αραβικά Εμιράτα	15.137	75,8	22,4	0,6	1,2	U.A.E
Θαϊλάνδη	6.755	95,0	3,8	1,3	0,0	Thailand
Κίνα	4.166	97,4	1,7	0,0	0,9	China
Αυστραλία	3.575	14,0	83,7	0,0	2,3	Australia
Άλλες	44.741	66,2	26,4	4,0	3,4	Other Countries

ΠΙΝΑΚΑΣ 56γ.-ΠΟΣΟΣΤΙΑΙΑ ΚΑΤΑΝΟΜΗ ΚΑΤΟΙΚΩΝ ΚΥΠΡΟΥ ΚΑΤΑ ΧΩΡΑ ΕΠΙΣΚΕΨΗΣ (ΚΥΡΙΕΣ ΧΩΡΕΣ) ΚΑΙ ΤΥΠΟ ΚΑΤΑΛΥΜΑΤΟΣ 2009  
 TABLE 56c.- PERCENTAGE DISTRIBUTION OF RETURNING RESIDENTS BY COUNTRY VISITED (MAIN COUNTRIES)  
 AND TYPE OF ACCOMMODATION 2009

Χώρα Επίσκεψης	Σύνολο	Ξενοδοχεία/ Τουριστικά καταλύματα		Με φίλους και Συγγενείς	Ιδιόκτητη Κατοικία	Άλλου Τύπου Καταλύματος	Country Visited
		Hotels/Tourists Establishments	Friends and Relatives				
<b>ΣΥΝΟΛΟ</b>	<b>1.075.112</b>	<b>52,9</b>	<b>41,7</b>	<b>3,0</b>	<b>2,5</b>	<b>Total</b>	<b>E.U. COUNTRIES</b>
ΧΩΡΕΣ E.E.	844.337	50,1	43,8	3,8	2,3		France
Γαλλία	23.166	82,0	14,9	0,8	2,2		Netherlands
Ολλανδία	8.303	86,5	11,8	0,0	1,7		Germany
Γερμανία	22.852	79,3	15,9	1,0	3,8		Italy
Ιταλία	20.465	85,3	11,9	0,2	2,5		United Kingdom
Ην. Βασίλειο	233.022	33,2	60,5	4,1	2,2		Greece
Ελλάδα	371.710	44,2	51,9	2,3	1,6		Spain
Ισπανία	6.392	89,6	8,3	1,0	1,0		Belgium
Βέλγιο	7.980	86,0	12,1	0,5	1,4		Austria
Αυστρία	14.243	83,1	12,9	3,1	0,9		Malta
Μάλτα	19.863	96,7	2,4	0,0	0,9		Czech Republic
Τσεχία	14.808	68,2	28,2	3,5	0,0		Hungary
Ουγγαρία	10.610	53,2	40,4	0,0	6,4		Romania
Ρουμάνια	35.518	26,6	65,2	7,5	0,7		Bulgaria
Βουλγαρία	28.210	26,0	61,8	10,9	1,3		Other E.U. Countries
Άλλες χώρες E.E	27.195	73,3	19,9	4,0	2,8		Switzerland
Ελβετία	6.041	76,8	20,8	0,0	2,4		Ukraine
Ουκρανία	9.645	38,0	52,1	9,2	0,7		Belarus
Λευκορωσία	2.745	47,9	47,9	1,4	2,7		Russia
Ρωσία	47.900	46,1	46,8	6,6	0,6		Egypt
Αίγυπτος	18.425	76,3	19,0	2,5	2,2		South Africa
Νότιος Αφρική	3.277	21,6	72,2	2,1	4,1		United States
Ην. Πολιτείες	9.421	42,9	49,5	2,5	5,1		Lebanon
Λιβανός	19.694	37,9	51,7	9,3	1,1		Syria
Συρία	15.228	86,7	7,1	5,3	0,9		Israel
Συρία	25.271	61,4	13,6	0,8	24,2		Jordan
Ισραήλ	5.203	46,0	42,9	11,1	0,0		Bahrain
Ιορδανία	2.611	64,2	33,7	0,0	2,1		U.A.E
Μπαχρέιν	16.016	75,8	22,3	0,7	1,2		Thailand
Ην. Αραβικά Εμιράτα	4.290	95,1	4,3	0,0	0,6		China
Θαϊλάνδη	3.900	96,5	2,1	0,0	1,4		Australia
Κίνα	3.626	14,9	81,6	0,0	3,5		Other Countries
Αυστραλία	37.482	58,8	34,2	2,1	4,9		

**ΜΕΡΟΣ ΙΧ: ΤΟΥΡΙΣΤΙΚΑ ΚΑΤΑΛΥΜΑΤΑ ΚΑΙ ΔΙΑΝΥΚΤΕΡΕΥΣΕΙΣ**

**PART IX: TOURIST ACCOMMODATION AND NIGHTS SPENT**

**ΠΗΓΗ:** Κυπριακός Οργανισμός Τουρισμού

**SOURCE:** Cyprus Tourism Organization



ΠΙΝΑΚΑΣ 57.- ΣΥΛΛΟΓΙΚΑ ΤΟΥΡΙΣΤΙΚΑ ΚΑΤΑΛΥΜΑΤΑ ΚΑΤΑ ΚΑΤΗΓΟΡΙΑ, 1985-2009  
 TABLE 57.- COLLECTIVE ACCOMMODATION ESTABLISHMENTS BY TYPE, 1985-2009

Κατηγορία	1985	1990	1995	2000	2004	2005	2006	2007	2008	2009	Type	
<b>ΣΥΝΟΛΟ</b>	<b>311</b>	<b>471</b>	<b>546</b>	<b>618</b>	<b>955</b>	<b>937</b>	<b>909</b>	<b>902</b>	<b>869</b>	<b>855</b>	<b>TOTAL</b>	
<b>A+B</b> <b>ΞΕΝΟΔΟΧΕΙΑ ΚΑΙ</b> <b>ΠΑΡΟΜΟΙΕΣ ΕΓΚΑΤΑΣΤΑΣΕΙΣ</b>	<b>311</b>	<b>463</b>	<b>537</b>	<b>583</b>	<b>803</b>	<b>785</b>	<b>753</b>	<b>735</b>	<b>708</b>	<b>699</b>	<b>A+B</b> <b>HOTELS AND</b> <b>SIMILAR ESTABLISHMENTS</b>	
<b>A</b> <b>ΞΕΝΟΔΟΧΕΙΑ</b>	<b>258</b>	<b>420</b>	<b>508</b>	<b>567</b>	<b>605</b>	<b>604</b>	<b>596</b>	<b>586</b>	<b>579</b>	<b>578</b>	<b>A</b> <b>HOTELS</b>	
<b>AI</b> <i>Ξενοδοχεία Αστέρων</i>	<i>129</i>	<i>184</i>	<i>229</i>	<i>234</i>	<i>242</i>	<i>242</i>	<i>237</i>	<i>235</i>	<i>225</i>	<i>224</i>	<b>AI</b> <i>Hotels with Stars</i>	
A15	5	10	18	18	20	22	22	22	22	22	A15	5 stars
A14	22	30	41	50	57	58	59	59	58	58	A14	4 stars
A13	43	61	86	86	88	85	82	84	83	79	A13	3 stars
A12	30	46	52	52	54	54	51	47	40	43	A12	2 stars
A11	29	37	32	28	23	23	23	23	22	22	A11	1 star
<b>A2</b> <i>Οργανωμένα Διαμερίσματα</i>	<i>129</i>	<i>236</i>	<i>276</i>	<i>275</i>	<i>261</i>	<i>254</i>	<i>243</i>	<i>220</i>	<i>209</i>	<i>193</i>	<b>A2</b> <i>Hotel Apartments</i>	
<b>A3</b> <i>Τουριστικά Χωριά</i>	...	...	<i>1</i>	<i>7</i>	<i>22</i>	<i>22</i>	<i>22</i>	<i>22</i>	<i>22</i>	<i>23</i>	<b>A3</b> <i>Tourist Villages</i>	
<b>A4</b> <i>Παραδοσιακές Οικοδομές</i>	<i>0</i>	<i>0</i>	<i>2</i>	<i>51</i>	<i>80</i>	<i>86</i>	<i>94</i>	<i>109</i>	<i>123</i>	<i>138</i>	<b>A4</b> <i>Traditional Buildings</i>	
<b>B</b> <b>ΠΑΡΟΜΟΙΕΣ</b> <b>ΕΓΚΑΤΑΣΤΑΣΕΙΣ</b>	<b>53</b>	<b>43</b>	<b>29</b>	<b>16</b>	<b>198</b>	<b>181</b>	<b>157</b>	<b>149</b>	<b>129</b>	<b>121</b>	<b>B</b> <b>SIMILAR</b> <b>ESTABLISHMENTS</b>	
<b>B1</b> <i>Ξενοδοχεία χωρίς Αστέρες</i>	36	26	12	9	11	11	10	9	9	8	<b>B1</b> <i>Hotels without star</i>	
<b>B2</b> <i>Ξενώνες</i>	17	17	17	7	7	7	7	6	6	6	<b>B2</b> <i>Guest Houses</i>	
<b>B3</b> <i>Τουριστικά Διαμερίσματα</i>	...	...	...	...	<i>180</i>	<i>163</i>	<i>140</i>	<i>134</i>	<i>114</i>	<i>107</i>	<b>B3</b> <i>Tourist Apartments</i>	
<b>Γ</b> <b>ΆΛΛΑ ΣΥΛΛΟΓΙΚΑ</b> <b>ΚΑΤΑΛΥΜΑΤΑ</b>	...	<b>8</b>	<b>9</b>	<b>35</b>	<b>152</b>	<b>152</b>	<b>156</b>	<b>167</b>	<b>161</b>	<b>156</b>	<b>C</b> <b>OTHER COLLECTIVE ACCOMMO-</b> <b>DATION ESTABLISHMENTS</b>	
<b>Γ1</b> <i>Άλλα Τουριστικά Καταλύματα</i>	...	5	4	30	148	148	152	163	157	152	<b>Γ1</b> <i>Holiday Dwellings</i>	
Γ11	...	5	4	30	128	130	137	146	146	141	C11	Tourist Villas
Γ12	...	...	...	...	20	18	15	17	11	11	C12	Furnished Apartments
<b>Γ2</b> <i>Κατασκηνωτικοί Χώροι</i>	...	<b>3</b>	<b>5</b>	<b>5</b>	<b>4</b>	<b>4</b>	<b>4</b>	<b>4</b>	<b>4</b>	<b>4</b>	<b>C2</b> <i>Tourist Campsites</i>	

**ΠΙΝΑΚΑΣ 58.- ΚΑΙΝΕΣ ΣΕ ΣΥΛΛΟΓΙΚΑ ΤΟΥΡΙΣΤΙΚΑ ΚΑΤΑΛΥΜΑΤΑ ΚΑΤΑ ΚΑΤΗΓΟΡΙΑ, 1985-2009**  
**TABLE 58.- BEDPLACES IN COLLECTIVE ACCOMMODATION ESTABLISHMENTS BY TYPE, 1985-2009**

Κατηγορία	1985	1990	1995	2000	2004	2005	2006	2007	2008	2009	Type
<b>ΣΥΝΟΛΟ</b>	<b>30.375</b>	<b>61.286</b>	<b>81.835</b>	<b>88.423</b>	<b>96.535</b>	<b>95.648</b>	<b>93.957</b>	<b>92.569</b>	<b>90.398</b>	<b>88.803</b>	<b>TOTAL</b>
<b>A+B</b> <b>ΞΕΝΟΔΟΧΕΙΑ ΚΑΙ</b> <b>ΠΑΡΟΜΟΙΕΣ ΕΓΚΑΤΑΣΤΑΣΕΙΣ</b>	<b>30.375</b>	<b>57.602</b>	<b>77.133</b>	<b>84.479</b>	<b>92.239</b>	<b>91.264</b>	<b>89.490</b>	<b>87.804</b>	<b>85.681</b>	<b>84.327</b>	<b>A+B</b> <b>HOTELS AND</b> <b>SIMILAR ESTABLISHMENTS</b>
<b>A</b> <b>ΞΕΝΟΔΟΧΕΙΑ</b>	<b>28.956</b>	<b>50.945</b>	<b>71.993</b>	<b>75.601</b>	<b>84.181</b>	<b>83.876</b>	<b>83.019</b>	<b>81.632</b>	<b>80.159</b>	<b>79.239</b>	<b>A</b> <b>HOTELS</b>
<b>AI</b> <i>Ξενοδοχεία Αστέρων</i>	18.197	29.860	44.620	49.743	53.218	53.432	53.266	53.478	52.795	52.020	<b>AI</b> <i>Hotels with Stars</i>
A15 5 αστέρες	2.102	4.340	8.115	8.552	9.443	10.463	10.461	10.461	10.573	10.662	A15 5 stars
A14 4 αστέρες	5.889	9.149	14.523	18.783	21.197	21.057	21.407	21.675	21.377	21.137	A14 4 stars
A13 3 αστέρες	6.785	10.966	16.329	17.135	17.087	16.465	16.070	16.393	16.536	15.604	A13 3 stars
A12 2 αστέρες	2.090	3.704	4.049	3.960	4.431	4.387	4.268	3.889	3.296	3.560	A12 2 stars
A11 1 αστέρας	1.331	1.701	1.604	1.313	1.060	1.060	1.060	1.060	1.013	1.057	A11 1 star
<b>A2</b> <i>Οργανωμένα Διαμερίσματα</i>	10.759	21.085	27.124	23.123	23.313	22.991	22.189	20.407	19.519	18.692	<b>A2</b> <i>Hotel Apartments</i>
<b>A3</b> <i>Τουριστικά Χωριά</i>	...	...	222	2.220	6.926	6.698	6.698	6.812	6.812	7.338	<b>A3</b> <i>Tourist Villages</i>
<b>A4</b> <i>Παραδοσιακές Οικοδομές</i>	0	0	27	515	724	755	866	935	1.033	1.189	<b>A4</b> <i>Traditional Buildings</i>
<b>B</b> <b>ΠΑΡΟΜΟΙΕΣ</b> <b>ΕΓΚΑΤΑΣΤΑΣΕΙΣ</b>	<b>1.419</b>	<b>6.657</b>	<b>5.140</b>	<b>8.878</b>	<b>8.058</b>	<b>7.388</b>	<b>6.471</b>	<b>6.172</b>	<b>5.522</b>	<b>5.088</b>	<b>B</b> <b>SIMILAR</b> <b>ESTABLISHMENTS</b>
<b>BI</b> <i>Ξενοδοχεία χωρίς Αστέρες</i>	1.053	687	297	217	275	275	246	226	226	192	<b>BI</b> <i>Hotels without star</i>
<b>B2</b> <i>Ξενόνες</i>	366	381	435	157	157	157	157	138	138	138	<b>B2</b> <i>Guest Houses</i>
<b>B3</b> <i>Τουριστικά Διαμερίσματα</i>	...	5.589	4.408	8.504	7.626	6.956	6.068	5.808	5.158	4.758	<b>B3</b> <i>Tourist Apartments</i>
<b>Γ</b> <b>ΆΛΛΑ ΣΥΛΛΟΓΙΚΑ</b> <b>ΚΑΤΑΛΥΜΑΤΑ</b>	<b>...</b>	<b>3.684</b>	<b>4.702</b>	<b>3.944</b>	<b>4.296</b>	<b>4.384</b>	<b>4.467</b>	<b>4.765</b>	<b>4.717</b>	<b>4.476</b>	<b>C</b> <b>OTHER COLLECTIVE ACCOMMO-</b> <b>DATION ESTABLISHMENTS</b>
<b>ΓI</b> <i>Άλλα Τουριστικά Καταλύματα</i>	...	1.972	1.294	824	1.488	1.576	1.659	1.957	1.909	1.668	<b>CI</b> <i>Holiday Dwellings</i>
Γ11 Τουριστικές Επιδόσεις	...	382	374	434	1.230	1.320	1.423	1.685	1.691	1.450	C11 Tourist Villas
Γ12 Επιπλωμένα Διαμερίσματα	...	1.590	920	390	258	256	236	272	218	218	C12 Furnished Apartments
<b>Γ2</b> <i>Κατασκηνωτικοί Χώροι</i>	...	1.712	3.408	3.120	2.808	2.808	2.808	2.808	2.808	2.808	<b>C2</b> <i>Tourist Campsites</i>



ΠΙΝΑΚΑΣ 59.- ΣΥΛΛΟΓΙΚΑ ΤΟΥΡΙΣΤΙΚΑ ΚΑΤΑΛΥΜΑΤΑ ΚΑΙ ΚΑΙΝΕΣ ΚΑΤΑ ΤΟΠΟΘΕΣΙΑ, 2007-2009  
 TABLE 59.- COLLECTIVE ACCOMMODATION ESTABLISHMENTS AND BEDPLACES BY LOCALITY, 2007-2009

	Σύνολο Total	Λευκωσία Lefkousia	Λεμεσός Lemesos	Λάρνακα Larnaka	Αμμόστοις Amm/stos	Πάφος Pafos	Θερ. στο βουνό Hill resorts	
<b>ΚΑΤΑΛΥΜΑ</b>								
<b>2009: ΣΥΝΟΛΟ</b>	<b>855</b>	<b>20</b>	<b>82</b>	<b>110</b>	<b>266</b>	<b>303</b>	<b>74</b>	<b>2009: TOTAL</b>
Ξενοδοχ. & Παρόμ. Εγκαταστάσεις	699	20	77	107	259	162	74	Hotels & Sim. Est/nts
Άλλα Συλλογικά Καταλύματα	156	0	5	3	7	141	0	Other Collect. Accommm.
<b>2008: ΣΥΝΟΛΟ</b>	<b>869</b>	<b>23</b>	<b>106</b>	<b>111</b>	<b>279</b>	<b>313</b>	<b>37</b>	<b>2008: TOTAL</b>
Ξενοδοχ. & Παρόμ. Εγκαταστάσεις	708	23	101	108	272	167	37	Hotels & Sim. Est/nts
Άλλα Συλλογικά Καταλύματα	161	0	5	3	7	146	0	Other Collect. Accommm.
<b>2007: ΣΥΝΟΛΟ</b>	<b>902</b>	<b>23</b>	<b>118</b>	<b>114</b>	<b>298</b>	<b>313</b>	<b>36</b>	<b>2007: TOTAL</b>
Ξενοδοχ. & Παρόμ. Εγκαταστάσεις	735	23	112	108	290	166	36	Hotels & Sim. Est/nts
Άλλα Συλλογικά Καταλύματα	167	0	6	6	8	147	0	Other Collect. Accommm.
<b>ΚΑΙΝΕΣ</b>								
<b>2009: ΣΥΝΟΛΟ</b>	<b>88.803</b>	<b>2.329</b>	<b>13.051</b>	<b>6.949</b>	<b>35.794</b>	<b>28.345</b>	<b>2.335</b>	<b>2009: TOTAL</b>
Ξενοδοχ. & Παρόμ. Εγκαταστάσεις	84.327	2.329	11.507	6.829	35.332	25.995	2.335	Hotels & Sim. Est/nts
Άλλα Συλλογικά Καταλύματα	4.476	0	1.544	120	462	2.350	0	Other Collect. Accommm.
<b>2008: ΣΥΝΟΛΟ</b>	<b>90.398</b>	<b>2.296</b>	<b>13.609</b>	<b>7.013</b>	<b>36.651</b>	<b>28.776</b>	<b>2.053</b>	<b>2008: TOTAL</b>
Ξενοδοχ. & Παρόμ. Εγκαταστάσεις	85.681	2.296	12.065	6.887	36.195	26.185	2.053	Hotels & Sim. Est/nts
Άλλα Συλλογικά Καταλύματα	4.717	0	1.544	126	456	2.591	0	Other Collect. Accommm.
<b>2007: ΣΥΝΟΛΟ</b>	<b>92.569</b>	<b>2.296</b>	<b>14.630</b>	<b>7.359</b>	<b>37.235</b>	<b>28.995</b>	<b>2.054</b>	<b>2007: TOTAL</b>
Ξενοδοχ. & Παρόμ. Εγκαταστάσεις	87.804	2.296	13.060	7.217	36.775	26.402	2.054	Hotels & Sim. Est/nts
Άλλα Συλλογικά Καταλύματα	4.765	0	1.570	142	460	2.593	0	Other Collect. Accommm.

ΠΙΝΑΚΑΣ 60.- ΣΥΛΛΟΓΙΚΑ ΚΑΤΑΛΥΜΑΤΑ ΚΑΤΑ ΚΑΤΗΓΟΡΙΑ ΚΑΙ ΤΟΠΟΘΕΣΙΑ, 2009  
TABLE 60.- COLLECTIVE ACCOMMODATION ESTABLISHMENTS BY TYPE AND LOCALITY, 2009

Κατηγορία	Σύνολο Total	Λ/σία L/sia	Λ/σός L/sos	Λ/κα L/ka	Αγ. Νάπα Ag. Napa	Παρ/μνι Par/mni	Πάφος Pafos	Θέρετρα στο βουνό Hill Resorts	TOTAL
<b>ΣΥΝΟΛΟ</b>	<b>855</b>	<b>20</b>	<b>82</b>	<b>110</b>	<b>171</b>	<b>95</b>	<b>303</b>	<b>74</b>	<b>74</b>
<b>A+B</b>									<b>A+B</b>
<b>ΞΕΝΟΔΟΧΕΙΑ ΚΑΙ ΠΑΡΟΜΟΙΕΣ ΕΓΚΑΤΑΣΤΑΣΕΙΣ</b>	<b>699</b>	<b>20</b>	<b>77</b>	<b>107</b>	<b>165</b>	<b>94</b>	<b>162</b>	<b>74</b>	<b>SIMILAR ESTABLISHMENTS</b>
<b>A</b>	<b>578</b>	<b>20</b>	<b>59</b>	<b>98</b>	<b>105</b>	<b>90</b>	<b>142</b>	<b>64</b>	<b>A</b>
<b>A1</b>	<b>224</b>	<b>15</b>	<b>33</b>	<b>25</b>	<b>45</b>	<b>27</b>	<b>58</b>	<b>21</b>	<b>A1</b>
A15 5 αστέρες	22	1	6	1	4	2	8	0	A15 5 stars
A14 4 αστέρες	58	3	8	7	9	11	19	1	A14 4 stars
A13 3 αστέρες	79	4	12	4	24	12	15	8	A13 3 stars
A12 2 αστέρες	43	6	5	12	7	1	7	5	A12 2 stars
A11 1 αστέρας	22	1	2	1	1	1	9	7	A11 1 star
<b>A2</b>	<b>193</b>	<b>2</b>	<b>19</b>	<b>22</b>	<b>53</b>	<b>60</b>	<b>37</b>	<b>0</b>	<b>A2</b>
<i>Οργανωμένα Διαμερίσματα</i>									<i>Hotel Apartments</i>
<b>A3</b>	<b>23</b>	<b>0</b>	<b>2</b>	<b>0</b>	<b>7</b>	<b>2</b>	<b>12</b>	<b>0</b>	<b>A3</b>
<i>Τουριστικά Χωριά</i>									<i>Tourist Villages</i>
<b>A4</b>	<b>138</b>	<b>3</b>	<b>5</b>	<b>51</b>	<b>0</b>	<b>1</b>	<b>35</b>	<b>43</b>	<b>A4</b>
<i>Παραδοσιακές Οικοδομές</i>									<i>Traditional Buildings</i>
<b>B</b>	<b>121</b>	<b>0</b>	<b>18</b>	<b>9</b>	<b>60</b>	<b>4</b>	<b>20</b>	<b>10</b>	<b>B</b>
<b>ΕΓΚΑΤΑΣΤΑΣΕΙΣ</b>									<b>ESTABLISHMENTS</b>
<b>B1</b>	<b>8</b>	<b>0</b>	<b>0</b>	<b>0</b>	<b>0</b>	<b>0</b>	<b>0</b>	<b>8</b>	<b>B1</b>
<i>Ξενοδοχεία χωρίς Αστέρες</i>									<i>Hotels without star</i>
<b>B2</b>	<b>6</b>	<b>0</b>	<b>3</b>	<b>0</b>	<b>0</b>	<b>0</b>	<b>1</b>	<b>2</b>	<b>B2</b>
<i>Ξενόνες</i>									<i>Guest Houses</i>
<b>B3</b>	<b>107</b>	<b>0</b>	<b>15</b>	<b>9</b>	<b>60</b>	<b>4</b>	<b>19</b>	<b>0</b>	<b>B3</b>
<i>Τουριστικά Διαμερίσματα</i>									<i>Tourist Apartments</i>
<b>Γ</b>	<b>156</b>	<b>0</b>	<b>5</b>	<b>3</b>	<b>6</b>	<b>1</b>	<b>141</b>	<b>0</b>	<b>C</b>
<b>ΆΛΛΑ ΣΥΛΛΟΓΙΚΑ ΚΑΤΑΛΥΜΑΤΑ</b>									<b>OTHER COLLECTIVE ACCOMMODATION ESTABLISHMENTS</b>
<b>Γ1</b>	<b>152</b>	<b>0</b>	<b>4</b>	<b>3</b>	<b>6</b>	<b>1</b>	<b>138</b>	<b>0</b>	<b>Γ1</b>
<i>Άλλα Τουριστικά Καταλύματα</i>									<i>Holiday Dwellings</i>
Γ11 Τουριστικές Επαύλες	141	0	0	1	5	0	135	0	Γ11 Tourist Villas
Γ12 Επλωμένα Διαμερίσματα	11	0	4	2	1	1	3	0	Γ12 Furnished Apartments
<b>Γ2</b>	<b>4</b>	<b>0</b>	<b>1</b>	<b>0</b>	<b>0</b>	<b>0</b>	<b>3</b>	<b>0</b>	<b>Γ2</b>
<i>Κατασκηνωτικοί Χώροι</i>									<i>Tourist Campsites</i>

**ΠΙΝΑΚΑΣ 61.- ΚΑΙΝΕΣ ΣΕ ΣΥΛΛΟΓΙΚΑ ΤΟΥΡΙΣΤΙΚΑ ΚΑΤΑΛΥΜΑΤΑ ΚΑΤΑ ΚΑΤΗΓΟΡΙΑ ΚΑΙ ΤΟΠΟΘΕΣΙΑ, 2009**  
**TABLE 61.- BEDPLACES IN COLLECTIVE ACCOMMODATION ESTABLISHMENTS BY TYPE AND LOCALITY, 2009**

Κατηγορία	Σύνολο Total	Λ/σία L/sia	Λ/σός L/sos	Λ/κα L/ka	Αγ. Νάπα Ag. Napa	Παρ/μνι Par/mni	Πάφος Pafos	Θέρετρα στο βουνό Hill resorts	Type
<b>ΣΥΝΟΛΟ</b>	<b>88.803</b>	<b>2.329</b>	<b>13.051</b>	<b>6.949</b>	<b>20.456</b>	<b>15.338</b>	<b>28.345</b>	<b>2.335</b>	<b>TOTAL</b>
<b>A+B</b>									<b>A+B</b>
<b>ΞΕΝΟΔΟΧΕΙΑ ΚΑΙ</b>									<b>HOTELS AND</b>
<b>ΠΑΡΟΜΟΙΕΣ ΕΓΚΑΤΑΣΤΑΣΕΙΣ</b>	<b>84.327</b>	<b>2.329</b>	<b>11.507</b>	<b>6.829</b>	<b>19.998</b>	<b>15.334</b>	<b>25.995</b>	<b>2.335</b>	<b>SIMILAR ESTABLISHMENTS</b>
<b>A</b>	<b>79.239</b>	<b>2.329</b>	<b>10.879</b>	<b>6.469</b>	<b>17.654</b>	<b>15.256</b>	<b>24.562</b>	<b>2.090</b>	<b>A</b>
<b>AI</b>	<b>52.020</b>	<b>2.173</b>	<b>9.453</b>	<b>4.588</b>	<b>10.336</b>	<b>7.136</b>	<b>16.577</b>	<b>1.757</b>	<b>AI</b>
A15	10.662	596	3.202	386	1.700	788	3.990	0	A15
A14	21.137	823	2.734	2.454	3.009	3.554	8.283	280	A14
A13	15.604	356	2.789	753	4.852	2.615	3.331	908	A13
A12	3.560	347	647	976	730	145	458	257	A12
A11	1.057	51	81	19	45	34	515	312	A11
<b>A2</b>	<b>18.692</b>	<b>130</b>	<b>1.024</b>	<b>1.416</b>	<b>5.142</b>	<b>7.418</b>	<b>3.562</b>	<b>0</b>	<b>A2</b>
<b>A3</b>	<b>7.338</b>	<b>0</b>	<b>320</b>	<b>0</b>	<b>2.176</b>	<b>690</b>	<b>4.152</b>	<b>0</b>	<b>A3</b>
<b>A4</b>	<b>1.189</b>	<b>26</b>	<b>82</b>	<b>465</b>	<b>0</b>	<b>12</b>	<b>271</b>	<b>333</b>	<b>A4</b>
<b>B</b>									<b>B</b>
<b>ΠΑΡΟΜΟΙΕΣ</b>									<b>SIMILAR</b>
<b>ΕΓΚΑΤΑΣΤΑΣΕΙΣ</b>	<b>5.088</b>	<b>0</b>	<b>628</b>	<b>360</b>	<b>2.344</b>	<b>78</b>	<b>1.433</b>	<b>245</b>	<b>ESTABLISHMENTS</b>
<b>B1</b>	<b>192</b>	<b>0</b>	<b>0</b>	<b>0</b>	<b>0</b>	<b>0</b>	<b>0</b>	<b>192</b>	<b>B1</b>
<b>B2</b>	<b>138</b>	<b>0</b>	<b>64</b>	<b>0</b>	<b>0</b>	<b>0</b>	<b>21</b>	<b>53</b>	<b>B2</b>
<b>B3</b>	<b>4.758</b>	<b>0</b>	<b>564</b>	<b>360</b>	<b>2.344</b>	<b>78</b>	<b>1.412</b>	<b>0</b>	<b>B3</b>
<b>Γ</b>									<b>C</b>
<b>ΆΛΛΑ ΣΥΛΛΟΓΙΚΑ</b>									<b>OTHER COLLECTIVE ACCOMMO-</b>
<b>ΚΑΤΑΛΥΜΑΤΑ</b>	<b>4.476</b>	<b>0</b>	<b>1.544</b>	<b>120</b>	<b>458</b>	<b>4</b>	<b>2.350</b>	<b>0</b>	<b>DATION ESTABLISHMENTS</b>
<b>Γ1</b>	<b>1.668</b>	<b>0</b>	<b>104</b>	<b>120</b>	<b>458</b>	<b>4</b>	<b>982</b>	<b>0</b>	<b>Γ1</b>
Γ11	1.450	0	0	60	442	0	948	0	Γ11
Γ12	218	0	104	60	16	4	34	0	Γ12
<b>Γ2</b>	<b>2.808</b>	<b>0</b>	<b>1.440</b>	<b>0</b>	<b>0</b>	<b>0</b>	<b>1.368</b>	<b>0</b>	<b>Γ2</b>

ΠΙΝΑΚΑΣ 62.- ΔΙΑΝΥΚΤΕΡΕΥΣΕΙΣ ΜΗ ΚΑΤΟΙΚΩΝ ΚΥΠΡΟΥ ΚΑΙ ΚΑΤΟΙΚΩΝ ΚΥΠΡΟΥ ΚΑΤΑ ΤΥΠΟ ΚΑΤΑΛΥΜΑΤΟΣ, 2004-2009  
TABLE 62.- NIGHTS SPENT BY NON-RESIDENTS AND RESIDENTS BY TYPE OF ACCOMMODATION, 2004-2009

Τύπος καταλύματος	Σύνολο Total	Μη κάτοικοι Κύπρου Non-residents	Κάτοικοι Κύπρου Residents	Τύπος of accommodation
<b>ΚΑΤΑΛΥΜΑ</b>				
<b>2009: ΣΥΝΟΛΟ</b>	<b>13.003.669</b>	<b>11.666.663</b>	<b>1.337.006</b>	<b>2009: TOTAL</b>
Ξενοδοχ. & Παρόμ. Εγκαταστ.	12.807.922	11.488.361	1.319.561	Hotels & Sim. Est/nts
Άλλα Συλλογικά Καταλύματα	195.747	178.302	17.445	Other Collect. Accom.
<b>2008: ΣΥΝΟΛΟ</b>	<b>14.380.375</b>	<b>13.208.954</b>	<b>1.171.421</b>	<b>2008: TOTAL</b>
Ξενοδοχ. & Παρόμ. Εγκαταστ.	14.309.660	13.151.048	1.158.612	Hotels & Sim. Est/nts
Άλλα Συλλογικά Καταλύματα	70.715	57.906	12.809	Other Collect. Accom.
<b>2007: ΣΥΝΟΛΟ</b>	<b>14.377.667</b>	<b>13.197.004</b>	<b>1.180.663</b>	<b>2007: TOTAL</b>
Ξενοδοχ. & Παρόμ. Εγκαταστ.	14.298.478	13.129.131	1.169.347	Hotels & Sim. Est/nts
Άλλα Συλλογικά Καταλύματα	79.189	67.873	11.316	Other Collect. Accom.
<b>2006: ΣΥΝΟΛΟ</b>	<b>14.438.592</b>	<b>13.310.257</b>	<b>1.128.335</b>	<b>2006: TOTAL</b>
Ξενοδοχ. & Παρόμ. Εγκαταστ.	14.341.370	13.227.357	1.114.013	Hotels & Sim. Est/nts
Άλλα Συλλογικά Καταλύματα	97.222	82.900	14.322	Other Collect. Accom.
<b>2005: ΣΥΝΟΛΟ</b>	<b>15.058.319</b>	<b>14.006.282</b>	<b>1.052.037</b>	<b>2005: TOTAL</b>
Ξενοδοχ. & Παρόμ. Εγκαταστ.	14.939.332	13.899.099	1.040.233	Hotels & Sim. Est/nts
Άλλα Συλλογικά Καταλύματα	118.987	107.183	11.804	Other Collect. Accom.
<b>2004: ΣΥΝΟΛΟ</b>	<b>14.717.269</b>	<b>13.636.517</b>	<b>1.080.752</b>	<b>2004: TOTAL</b>
Ξενοδοχ. & Παρόμ. Εγκαταστ.	14.623.352	13.554.335	1.069.017	Hotels & Sim. Est/nts
Άλλα Συλλογικά Καταλύματα	93.917	82.182	11.735	Other Collect. Accom.

ΠΙΝΑΚΑΣ 63.- ΔΙΑΝΥΚΤΕΡΕΥΣΕΙΣ ΜΗ ΚΑΤΟΙΚΩΝ ΚΥΠΡΟΥ ΚΑΙ ΚΑΤΟΙΚΩΝ ΚΥΠΡΟΥ ΚΑΤΑ ΕΠΑΡΧΙΑ ΚΑΙ ΤΥΠΟ ΚΑΤΑΛΥΜΑΤΟΣ, 2008-2009  
TABLE 63.- NIGHTS SPENT BY NON-RESIDENTS AND RESIDENTS BY DISTRICT AND TYPE OF ACCOMMODATION, 2008-2009

Επαρχία	2008			2009			District
	Σύνολο	Ξενοδοχεία & παρόμ. εγκαταστάσεις	Άλλα συλλογικά καταλύματα	Σύνολο	Ξενοδοχεία & παρόμ. εγκαταστάσεις	Άλλα συλλογικά καταλύματα	
	Total	Hotels & similar establishments	Other collective accommodation	Total	Hotels & similar establishments	Other collective accommodation	
<b>Σύνολο</b>	<b>14.380.375</b>	<b>14.309.660</b>	<b>70.715</b>	<b>13.003.669</b>	<b>12.807.922</b>	<b>195.747</b>	<b>Total</b>
Λευκωσία	277.176	277.176	0	253.870	253.870	0	Lefkosia
Λεμεσός	2.004.856	1.995.272	9.584	1.655.983	1.641.302	14.681	Lemesos
Λάρνακα	1.042.128	1.040.393	1.735	895.815	893.762	2.053	Larnaka
Αμμόστος	6.165.724	6.132.711	33.013	5.603.313	5.542.730	60.583	Amm/stos
Πάφος	4.736.059	4.709.676	26.383	4.413.228	4.294.799	118.430	Pafos
Ορεινά Θέρετρα	154.432	154.432	0	181.459	181.459	0	Hill Resorts
<b>Μη κάτοικοι Κύπρου</b>	<b>13.208.954</b>	<b>13.151.048</b>	<b>57.906</b>	<b>11.666.663</b>	<b>11.488.361</b>	<b>178.302</b>	<b>Non-Residents</b>
Λευκωσία	227.818	227.818	0	211.580	211.580	0	Lefkosia
Λεμεσός	1.820.442	1.815.442	5.000	1.467.574	1.460.128	7.446	Lemesos
Λάρνακα	933.259	931.660	1.599	793.543	791.673	1.870	Larnaka
Αμμόστος	5.877.596	5.844.699	32.897	5.246.828	5.186.527	60.301	Amm/stos
Πάφος	4.320.494	4.302.084	18.410	3.913.855	3.805.170	108.685	Pafos
Ορεινά Θέρετρα	29.345	29.345	0	33.283	33.283	0	Hill Resorts
<b>Κάτοικοι Κύπρου</b>	<b>1.171.421</b>	<b>1.158.612</b>	<b>12.809</b>	<b>1.337.006</b>	<b>1.319.561</b>	<b>17.445</b>	<b>Residents</b>
Λευκωσία	49.358	49.358	0	42.290	42.290	0	Lefkosia
Λεμεσός	184.414	179.830	4.584	188.409	181.174	7.235	Lemesos
Λάρνακα	108.869	108.733	136	102.272	102.089	183	Larnaka
Αμμόστος	288.128	288.012	116	356.485	356.203	282	Amm/stos
Πάφος	415.565	407.592	7.973	499.373	489.629	9.745	Pafos
Ορεινά Θέρετρα	125.087	125.087	0	148.176	148.176	0	Hill Resorts

**ΠΙΝΑΚΑΣ 64.- ΔΙΑΝΥΚΤΕΡΕΥΣΕΙΣ ΜΗ ΚΑΤΟΙΚΩΝ ΚΥΠΡΟΥ ΚΑΤΑ ΧΩΡΑ ΣΥΝΗΘΟΥΣ ΔΙΑΜΟΝΗΣ ΚΑΙ ΚΑΤΑ ΤΥΠΟ ΚΑΤΑΛΥΜΑΤΟΣ, 2009**

**TABLE 64.- NIGHTS SPENT BY NON-RESIDENTS BY COUNTRY OF USUAL RESIDENCE AND BY TYPE OF ACCOMMODATION, 2009**

Χώρα Συνήθους Διαμονής	2009			Country of usual Residence
	Σύνολο	Ξενοδοχ. & Παρόμοιες Εγκαταστάσεις	Άλλα Συλλογικά Καταλύματα	
	Total	Hotels & Similar Establishments	Other Collective Accommodation	
<b>ΣΥΝΟΛΟ</b>	<b>11.666.663</b>	<b>11.488.361</b>	<b>178.302</b>	<b>TOTAL</b>
<b>ΕΥΡΩΠΗ</b>	<b>11.247.522</b>	<b>11.078.824</b>	<b>168.698</b>	<b>EUROPE</b>
<b>Χώρες Ε.Ε.</b>	<b>9.409.922</b>	<b>9.259.987</b>	<b>149.935</b>	<b>E. U. Countries</b>
Βέλγιο	149.131	147.208	1.923	Belgium
Βουλγαρία	22.511	21.802	709	Bulgaria
Τσεχία	116.433	115.005	1.428	Czech Republic
Δανία	167.785	166.314	1.471	Denmark
Γερμανία	1.158.270	1.149.174	9.096	Germany
Εσθονία	12.518	11.952	566	Estonia
Ιρλανδία	95.162	94.174	988	Ireland
Ελλάδα	240.230	237.929	2.301	Greece
Ισπανία	16.798	16.189	609	Spain
Γαλλία	173.554	171.132	2.422	France
Ιταλία	88.415	87.210	1.205	Italy
Λεττονία	4.590	4.181	409	Latvia
Λιθουανία	11.729	11.250	479	Lithuania
Λουξεμβούργο	24.733	23.851	882	Luxembourg
Ουγγαρία	35.275	34.446	829	Hungary
Μάλτα	23.035	22.332	703	Malta
Ολλανδία	184.975	182.200	2.775	Netherlands
Αυστρία	144.525	142.865	1.660	Austria
Πολωνία	115.412	114.196	1.216	Poland
Πορτογαλλία	11.532	10.544	988	Portugal
Ρουμανία	43.426	42.317	1.109	Romania
Σλοβενία	9.125	8.672	453	Slovenia
Σλοβακία	25.069	24.453	616	Slovakia
Φιλανδία	193.342	191.166	2.176	Finland
Σουηδία	786.830	754.015	32.815	Sweden
Ηνωμένο Βασίλειο	5.555.517	5.475.410	80.107	United Kingdom
<b>ΕΖΕΣ</b>	<b>710.730</b>	<b>702.548</b>	<b>8.182</b>	<b>EFTA</b>
Ισλανδία	34.384	33.531	853	Iceland
Νορβηγία	435.391	430.978	4.413	Norway
Ελβετία (περιλ. Λιχτεν.)	240.955	238.039	2.916	Switzerland (incl. Liechten.)
<b>Σύνολο άλλων Ευρ/κών χωρών (εκτός ΕΦΤΑ)</b>	<b>1.126.870</b>	<b>1.116.289</b>	<b>10.581</b>	<b>Total for other European countries (excluding EFTA)</b>
Ρωσσία	1.018.545	1.009.963	8.582	Russia
Άλλες Ευρωπαϊκές χώρες	108.325	106.326	1.999	Other European countries
<b>ΆΛΛΕΣ ΧΩΡΕΣ</b>	<b>419.141</b>	<b>409.537</b>	<b>9.604</b>	<b>OTHER COUNTRIES</b>

**ΠΙΝΑΚΑΣ 65.- ΔΙΑΝΥΚΤΕΡΕΥΣΕΙΣ ΜΗ ΚΑΤΟΙΚΩΝ ΚΥΠΡΟΥ ΚΑΤΑ ΧΩΡΑ ΣΥΝΗΘΟΥΣ ΔΙΑΜΟΝΗΣ (ΚΥΡΙΕΣ ΧΩΡΕΣ) ΚΑΙ ΜΗΝΑ, 2009**  
**TABLE 65.- NIGHTS SPENT BY NON-RESIDENTS BY COUNTRY OF USUAL RESIDENCE (MAIN COUNTRIES) AND MONTH, 2009**

Χώρα Συνήθους Διαμονής	Σύνολο Total	Ιαν.	Φεβρ.	Μάρτ.	Απρ.	Μάιος	Ιούν.	Ιουλ.	Αύγ.	Σεπτ.	Οκτ.	Νοέμ.	Δεκ.	Χώρα of usual Residence
		Jan.	Feb.	March	Apr.	May	June	July	Aug.	Sept.	Oct.	Nov.	Dec.	
<b>ΣΥΝΟΛΟ</b>	<b>11.666.663</b>	<b>277.804</b>	<b>305.094</b>	<b>498.970</b>	<b>759.888</b>	<b>1.238.692</b>	<b>1.462.690</b>	<b>1.688.798</b>	<b>1.649.166</b>	<b>1.579.352</b>	<b>1.388.149</b>	<b>537.535</b>	<b>280.525</b>	<b>TOTAL</b>
<b>ΕΥΡΩΠΗ</b>	<b>11.247.522</b>	<b>264.105</b>	<b>287.508</b>	<b>469.844</b>	<b>724.793</b>	<b>1.203.587</b>	<b>1.423.281</b>	<b>1.637.429</b>	<b>1.595.217</b>	<b>1.527.255</b>	<b>1.341.851</b>	<b>508.607</b>	<b>264.045</b>	<b>EUROPE</b>
<b>Χώρες Ε.Ε.</b>	<b>9.409.922</b>	<b>230.273</b>	<b>257.139</b>	<b>416.277</b>	<b>647.917</b>	<b>1.019.339</b>	<b>1.162.321</b>	<b>1.312.999</b>	<b>1.303.956</b>	<b>1.262.964</b>	<b>1.128.267</b>	<b>443.840</b>	<b>224.630</b>	<b>E. U. Countries</b>
Βέλγιο	149.131	3.517	5.486	6.904	12.294	15.381	15.712	23.371	21.270	16.325	13.968	9.822	5.081	Belgium
Βουλγαρία	22.511	1.786	2.778	1.273	1.253	2.255	1.434	1.741	2.882	2.069	2.600	1.318	1.122	Bulgaria
Τσεχία	116.433	509	919	1.100	1.755	4.938	17.506	23.670	22.211	23.476	16.932	2.520	897	Czech Republic
Δανία	167.785	626	885	3.160	9.267	18.844	22.739	36.450	26.316	22.872	20.546	4.015	2.065	Denmark
Γερμανία	1.158.270	38.249	45.334	104.268	121.154	109.018	95.049	92.888	91.723	125.714	159.467	129.389	46.017	Germany
Εσθονία	12.518	206	208	219	506	574	571	716	1.904	2.211	4.723	393	287	Estonia
Ιρλανδία	95.162	581	666	1.566	2.160	9.874	13.562	19.405	19.755	16.135	9.718	936	804	Ireland
Ελλάδα	240.230	16.442	11.224	16.896	23.271	20.003	19.308	24.774	18.242	24.598	35.980	16.601	12.891	Greece
Ισπανία	16.798	609	695	976	1.505	1.421	2.038	1.369	1.847	1.858	2.197	1.609	674	Spain
Γαλλία	173.554	3.802	5.440	8.056	22.027	23.299	18.834	21.581	28.154	13.635	14.363	9.280	5.083	France
Ιταλία	88.415	2.458	2.496	4.421	7.046	8.670	10.873	9.981	20.919	8.404	7.622	3.370	2.155	Italy
Λεττονία	4.590	121	141	229	264	257	342	384	683	1.047	591	355	176	Latvia
Λιθουανία	11.729	128	231	263	797	572	1.077	1.727	712	708	1.673	3.569	272	Lithuania
Λουξεμβούργο	24.733	208	199	320	2.631	3.138	2.645	3.985	4.352	3.198	1.807	1.891	359	Luxembourg
Ουγγαρία	35.275	448	848	849	1.141	2.158	4.921	4.491	8.065	5.858	4.458	1.316	722	Hungary
Μάλτα	23.035	328	632	2.202	4.050	810	2.715	1.881	3.763	3.817	1.065	1.083	689	Malta
Ολλανδία	184.975	1.968	2.469	5.705	12.460	25.810	22.772	22.258	29.432	25.749	25.979	7.525	2.848	Netherlands
Αυστρία	144.525	2.971	4.496	4.887	8.002	14.669	13.872	19.117	18.152	22.390	22.828	10.811	2.330	Austria
Πολωνία	115.412	1.181	1.691	1.739	3.206	9.186	13.237	21.782	21.641	20.362	10.874	6.067	4.446	Poland
Πορτογαλία	11.532	217	292	451	679	1.711	1.095	2.380	967	636	1.229	1.213	662	Portugal
Ρουμανία	43.426	2.277	1.454	1.803	3.246	3.346	4.359	7.036	4.410	5.678	3.933	3.502	2.382	Romania
Σλοβενία	9.125	503	730	341	418	728	871	2.285	1.139	899	607	406	198	Slovenia
Σλοβακία	25.069	216	610	410	889	3.116	4.511	3.957	5.970	3.055	1.408	552	375	Slovak Republic
Φιλλανδία	193.342	4.448	5.249	10.355	18.835	19.385	17.624	29.111	21.198	23.140	29.550	9.600	4.847	Finland
Σουηδία	786.830	20.172	19.329	30.622	45.684	96.736	101.109	107.360	96.109	110.294	98.469	34.164	26.782	Sweden
Ηνωμένο Βασίλειο	5.555.517	126.302	142.637	207.262	343.377	623.440	753.545	829.299	832.140	778.836	635.680	182.533	100.466	United Kingdom

(συνεχίζεται)

(continued)

ΠΙΝΑΚΑΣ 65- (συνεχίζεται) - TABLE 65- (cont'd)

Χώρα Συνήθους Διαμονής	Σύνολο Total	Ιαν. Jan.	Φεβρ. Feb.	Μάρτ. March	Απρ. Apr.	Μάιος May	Ιούν. June	Ιουλ. July	Αύγ. Aug.	Σεπτ. Sept.	Οκτ. Oct.	Νοέμ. Nov.	Δεκ. Dec.	Country of usual Residence
<b>ΕΦΤΑ</b>	<b>710.730</b>	<b>10.100</b>	<b>10.492</b>	<b>29.150</b>	<b>35.602</b>	<b>61.254</b>	<b>81.623</b>	<b>131.669</b>	<b>100.876</b>	<b>107.680</b>	<b>96.646</b>	<b>29.594</b>	<b>16.044</b>	<b>EFTA</b>
Ισλανδία	34.384	141	192	248	907	4.794	7.465	10.734	1.640	4.963	2.415	606	279	Iceland
Νορβηγία Ελβετία (περιλ. Λίχτενστάιν)	435.391	8.367	7.729	25.654	19.624	26.225	48.129	86.365	68.197	61.501	50.389	20.203	13.008	Norway Switzerland (incl. Liechtenstein)
	240.955	1.592	2.571	3.248	15.071	30.235	26.029	34.570	31.039	41.216	43.842	8.785	2.757	
<b>Σύνολο άλλων Ευρ/κών χωρών (εκτός ΕΦΤΑ)</b>	<b>1.126.870</b>	<b>23.732</b>	<b>19.877</b>	<b>24.417</b>	<b>41.274</b>	<b>122.994</b>	<b>179.337</b>	<b>192.761</b>	<b>190.385</b>	<b>156.611</b>	<b>116.938</b>	<b>35.173</b>	<b>23.371</b>	<b>Total for other European countries (excluding EFTA)</b>
Ρωσία	1.018.545	20.068	15.473	21.119	35.327	112.418	165.635	178.494	174.707	143.307	105.979	29.389	16.629	Russia
Άλλες Ευρωπαϊκές χώρες	108.325	3.664	4.404	3.298	5.947	10.576	13.702	14.267	15.678	13.304	10.959	5.784	6.742	Other European countries
<b>ΆΛΛΕΣ ΧΩΡΕΣ</b>	<b>419.141</b>	<b>13.699</b>	<b>17.586</b>	<b>29.126</b>	<b>35.095</b>	<b>35.105</b>	<b>39.409</b>	<b>51.369</b>	<b>53.949</b>	<b>52.097</b>	<b>46.298</b>	<b>28.928</b>	<b>16.480</b>	<b>OTHER COUNTRIES</b>



ΠΙΝΑΚΑΣ 66.- ΔΙΑΝΥΚΤΕΡΕΥΣΕΙΣ ΚΑΤΟΙΚΩΝ ΚΥΠΡΟΥ ΚΑΤΑ ΜΗΝΑ ΚΑΙ ΤΥΠΟ ΚΑΤΑΛΥΜΑΤΟΣ, 2007-2009

TABLE 66.- NIGHTS SPENT BY RESIDENTS BY MONTH AND TYPE OF ACCOMMODATION, 2007-2009

Μήνας	Σύνολο Total	Ξενοδοχ. & Παρόμοιες Εγκαταστάσεις Hotels & Similar Establishments	Άλλα Συλλογικά Καταλύματα Other Collective Accommodation	Month
<b>2009: ΣΥΝΟΛΟ</b>	<b>1.337.006</b>	<b>1.319.561</b>	<b>17.445</b>	<b>2009: TOTAL</b>
Ιανουάριος	55.804	55.333	472	January
Φεβρουάριος	58.420	57.975	445	February
Μάρτιος	63.494	62.712	783	March
<b>1<sup>ο</sup> Τρίμηνο</b>	<b>177.719</b>	<b>176.020</b>	<b>1.699</b>	<b>1<sup>st</sup> Quarter</b>
Απρίλιος	58.866	57.367	1.499	April
Μάϊος	69.542	68.025	1.517	May
Ιούνιος	133.586	131.546	2.040	June
<b>2<sup>ο</sup> Τρίμηνο</b>	<b>261.994</b>	<b>256.938</b>	<b>5.056</b>	<b>2<sup>nd</sup> Quarter</b>
<b>ΠΡΩΤΟ ΕΞΑΜΗΝΟ</b>	<b>439.712</b>	<b>432.957</b>	<b>6.755</b>	<b>FIRST HALF</b>
Ιούλιος	204.087	201.616	2.471	July
Αύγουστος	430.991	427.205	3.785	August
Σεπτέμβριος	94.148	92.466	1.683	September
<b>3<sup>ο</sup> Τρίμηνο</b>	<b>729.226</b>	<b>721.287</b>	<b>7.939</b>	<b>3<sup>rd</sup> Quarter</b>
Οκτώβριος	64.169	62.712	1.457	October
Νοέμβριος	48.035	47.367	669	November
Δεκέμβριος	55.864	55.238	625	December
<b>4<sup>ο</sup> Τρίμηνο</b>	<b>168.068</b>	<b>165.317</b>	<b>2.751</b>	<b>4<sup>th</sup> Quarter</b>
<b>ΔΕΥΤΕΡΟ ΕΞΑΜΗΝΟ</b>	<b>897.293</b>	<b>886.603</b>	<b>10.690</b>	<b>SECOND HALF</b>
<b>2008: ΣΥΝΟΛΟ</b>	<b>1.171.421</b>	<b>1.158.612</b>	<b>12.809</b>	<b>2008: TOTAL</b>
Ιανουάριος	49.714	49.540	174	January
Φεβρουάριος	46.020	45.871	149	February
Μάρτιος	74.195	73.968	227	March
<b>1<sup>ο</sup> Τρίμηνο</b>	<b>169.929</b>	<b>169.379</b>	<b>550</b>	<b>1<sup>st</sup> Quarter</b>
Απρίλιος	63.445	63.050	395	April
Μάϊος	62.274	61.991	283	May
Ιούνιος	118.556	117.059	1.497	June
<b>2<sup>ο</sup> Τρίμηνο</b>	<b>244.275</b>	<b>242.100</b>	<b>2.175</b>	<b>2<sup>nd</sup> Quarter</b>
<b>ΠΡΩΤΟ ΕΞΑΜΗΝΟ</b>	<b>414.204</b>	<b>411.479</b>	<b>2.725</b>	<b>FIRST HALF</b>
Ιούλιος	190.227	187.895	2.332	July
Αύγουστος	344.749	338.951	5.798	August
Σεπτέμβριος	68.540	67.857	683	September
<b>3<sup>ο</sup> Τρίμηνο</b>	<b>603.516</b>	<b>594.703</b>	<b>8.813</b>	<b>3<sup>rd</sup> Quarter</b>
Οκτώβριος	52.926	52.302	624	October
Νοέμβριος	45.395	45.077	318	November
Δεκέμβριος	55.380	55.051	329	December
<b>4<sup>ο</sup> Τρίμηνο</b>	<b>153.701</b>	<b>152.430</b>	<b>1.271</b>	<b>4<sup>th</sup> Quarter</b>
<b>ΔΕΥΤΕΡΟ ΕΞΑΜΗΝΟ</b>	<b>757.217</b>	<b>747.133</b>	<b>10.084</b>	<b>SECOND HALF</b>
<b>2007: ΣΥΝΟΛΟ</b>	<b>1.180.663</b>	<b>1.169.347</b>	<b>11.316</b>	<b>2007: TOTAL</b>
<b>1<sup>ο</sup> Τρίμηνο</b>	<b>150.427</b>	<b>149.607</b>	<b>820</b>	<b>1<sup>st</sup> Quarter</b>
<b>2<sup>ο</sup> Τρίμηνο</b>	<b>234.632</b>	<b>232.473</b>	<b>2.159</b>	<b>2<sup>nd</sup> Quarter</b>
<b>ΠΡΩΤΟ ΕΞΑΜΗΝΟ</b>	<b>385.059</b>	<b>382.080</b>	<b>2.979</b>	<b>FIRST HALF</b>
<b>3<sup>ο</sup> Τρίμηνο</b>	<b>649.085</b>	<b>641.435</b>	<b>7.650</b>	<b>3<sup>rd</sup> Quarter</b>
<b>4<sup>ο</sup> Τρίμηνο</b>	<b>146.519</b>	<b>145.832</b>	<b>687</b>	<b>4<sup>th</sup> Quarter</b>
<b>ΔΕΥΤΕΡΟ ΕΞΑΜΗΝΟ</b>	<b>795.604</b>	<b>787.267</b>	<b>8.337</b>	<b>SECOND HALF</b>

**ΠΙΝΑΚΑΣ 67.- ΠΟΣΟΣΤΟ ΠΛΗΡΟΤΗΤΑΣ ΣΕ ΞΕΝΟΔΟΧΕΙΑ ΚΑΙ ΠΑΡΟΜΟΙΕΣ ΕΓΚΑΤΑΣΤΑΣΕΙΣ, 1999-2009**  
**TABLE 67.- UTILISATION RATE IN HOTELS AND SIMILAR ESTABLISHMENTS, 1999-2009**

Ποσοστά-Percentages			
Περίοδος	Ακαθάριστο Gross	Καθαρό Net	Period
<b>1999</b>	<b>54,8</b>	<b>63,0</b>	<b>1999</b>
<b>2000</b>	<b>56,5</b>	<b>65,1</b>	<b>2000</b>
<b>2001</b>	<b>59,7</b>	<b>74,1</b>	<b>2001</b>
<b>2002</b>	<b>49,2</b>	<b>63,0</b>	<b>2002</b>
<b>2003</b>	<b>41,8</b>	<b>57,5</b>	<b>2003</b>
<b>2004</b>	<b>41,9</b>	<b>57,6</b>	<b>2004</b>
<b>2005</b>	<b>44,7</b>	<b>61,6</b>	<b>2005</b>
<b>2006</b>	<b>43,8</b>	<b>59,9</b>	<b>2006</b>
<b>2007</b>	<b>44,7</b>	<b>61,8</b>	<b>2007</b>
<b>2008</b>	<b>45,2</b>	<b>63,5</b>	<b>2008</b>
<b>2009</b>	<b>41,1</b>	<b>56,1</b>	<b>2009</b>
<b>2008:</b>			<b>2008:</b>
Ιανουάριος	12,9	28,9	January
Φεβρουάριος	16,4	36,0	February
Μάρτιος	24,4	46,1	March
Απρίλιος	30,5	44,5	April
Μάιος	54,7	63,2	May
Ιούνιος	70,6	78,0	June
Ιούλιος	77,2	84,2	July
Αύγουστος	86,4	94,3	August
Σεπτέμβριος	70,6	78,1	September
Οκτώβριος	59,2	68,9	October
Νοέμβριος	25,0	42,8	November
Δεκέμβριος	14,5	30,1	December
<b>2009:</b>			<b>2009:</b>
Ιανουάριος	12,5	26,8	January
Φεβρουάριος	15,1	32,0	February
Μάρτιος	21,0	38,5	March
Απρίλιος	31,4	44,1	April
Μάιος	48,5	54,8	May
Ιούνιος	60,9	65,5	June
Ιούλιος	70,1	74,7	July
Αύγουστος	77,5	82,1	August
Σεπτέμβριος	64,7	69,4	September
Οκτώβριος	54,4	60,8	October
Νοέμβριος	22,6	39,6	November
Δεκέμβριος	12,6	26,3	December

**ΜΕΡΟΣ Χ: ΠΡΟΣΩΠΑ ΠΟΥ ΣΥΜΜΕΤΕΙΧΑΝ ΣΕ ΚΡΟΥΑΖΙΕΡΑ ΞΕΚΙΝΩΝΤΑΣ  
ΑΠΟ ΤΗΝ ΚΥΠΡΟ**

**PART X: PERSONS PARTICIPATED IN CRUISES DEPARTING FROM CYPRUS**



**ΠΙΝΑΚΑΣ 68.- ΠΡΟΣΩΠΑ ΠΟΥ ΣΥΜΜΕΤΕΙΧΑΝ ΣΕ ΚΡΟΥΑΖΙΕΡΑ ΞΕΚΙΝΩΝΤΑΣ ΑΠΟ ΤΗΝ ΚΥΠΡΟ, 1998-2009**

**TABLE 68.- PERSONS PARTICIPATED IN CRUISES DEPARTING FROM CYPRUS, 1998-2009**

Περίοδος	Σύνολο Total	Ξένοι υπήκοοι Foreign citizens	Κύπριοι Cypriots	Period
1998	<b>187.155</b>	151.743	35.412	1998
1999	<b>221.065</b>	175.162	45.903	1999
2000	<b>241.506</b>	198.894	42.612	2000
2001	<b>156.082</b>	120.026	36.056	2001
2002	<b>129.018</b>	80.067	48.951	2002
2003	<b>87.917</b>	48.438	39.479	2003
2004	<b>99.686</b>	52.850	46.836	2004
2005	<b>76.204</b>	41.688	34.516	2005
2006	<b>57.866</b>	29.381	28.485	2006
2007	<b>59.799</b>	30.892	28.907	2007
2008	<b>54.953</b>	28.255	26.698	2008
2009	<b>29.373</b>	11.096	18.277	2009
<b>2009:</b> Ιανουάριος	<b>0</b>	0	0	<b>2009:</b> January
Φεβρουάριος	<b>0</b>	0	0	February
Μάρτιος	<b>1.362</b>	94	1.268	March
Απρίλιος	<b>333</b>	138	195	April
Μάιος	<b>3.555</b>	1.443	2.112	May
Ιούνιος	<b>4.484</b>	1.826	2.658	June
Ιούλιος	<b>3.507</b>	1.664	1.843	July
Αύγουστος	<b>7.636</b>	1.868	5.768	August
Σεπτέμβριος	<b>4.741</b>	2.109	2.632	September
Οκτώβριος	<b>2.951</b>	1.738	1.213	October
Νοέμβριος	<b>804</b>	216	588	November
Δεκέμβριος	<b>0</b>	0	0	December
<b>2008:</b> Ιανουάριος	<b>0</b>	0	0	<b>2008:</b> January
Φεβρουάριος	<b>0</b>	0	0	February
Μάρτιος	<b>0</b>	0	0	March
Απρίλιος	<b>862</b>	498	364	April
Μάιος	<b>4.244</b>	2.891	1.353	May
Ιούνιος	<b>9.264</b>	4.394	4.870	June
Ιούλιος	<b>9.870</b>	4.875	4.995	July
Αύγουστος	<b>10.682</b>	5.705	4.977	August
Σεπτέμβριος	<b>9.812</b>	4.540	5.272	September
Οκτώβριος	<b>8.270</b>	4.632	3.638	October
Νοέμβριος	<b>1.949</b>	720	1.229	November
Δεκέμβριος	<b>0</b>	0	0	December



***ΜΕΡΟΣ ΧΙ: ΔΙΕΘΝΗ ΣΤΟΙΧΕΙΑ ΤΟΥΡΙΣΜΟΥ***

***PART XI: INTERNATIONAL STATISTICS ON TOURISM***





ΠΙΝΑΚΑ 69.- ΔΙΕΘΝΗ ΣΤΑΤΙΣΤΙΚΑ ΣΤΟΙΧΙΑ : ΑΦΙΞΕΙΣ ΕΠΙΣΚΕΠΤΩΝ ΚΑΙ ΕΣΟΔΑ ΑΠΟ ΤΟΝ ΤΟΥΡΙΣΜΟ, 2003-2007  
TABLE 69.- INTERNATIONAL STATISTICS OF VISITOR ARRIVALS AND TOURIST RECEIPTS, 2003-2007

Αριθμοί: χιλιάδες/Number: thousands

Χώρα	Αριθμός αφίξεων περιηγητών					Εσοδα από τον τουρισμό					Country	
	Number of tourist arrivals					Tourism receipts						
	2003	2004	2005	2006	2007	2003	2004	2005	2006	2007		
<b>ΧΩΡΕΣ Ε.Ε</b>												<b>E.U. COUNTRIES</b>
Βέλγιο	6.690	6.710	6.747	6.995	7.045	8.848	10.089	10.881	11.625	12.176	12.176	Belgium
Βουλγαρία	4.048	4.630	4.837	5.158	5.151	2.051	2.796	3.063	3.317	3.975	3.975	Bulgaria
Τσεχία	5.076	6.061	6.336	6.435	6.680	4.069	4.931	5.635	6.359	7.496	7.496	Czech Republic
Δανία	3.474	4.421	4.699	4.653	4.681	5.271	5.652	5.293	5.587	6.218	6.218	Denmark
Γερμανία	18.399	20.137	21.500	23.569	24.421	30.104	35.569	38.220	42.921	46.860	46.860	Germany
Εσθονία	1.462	1.750	1.917	1.940	1.900	883	1.111	1.229	1.362	1.415	1.415	Estonia
Ελλάδα	13.969	13.313	14.765	16.039	17.518	10.842	12.809	13.453	14.495	15.687	15.687	Greece
Ισπανία	50.854	52.430	55.914	58.004	58.666	43.863	49.996	53.066	57.543	65.136	65.136	Spain
Γαλλία	75.048	75.121	75.908	78.853	81.940	43.406	52.607	52.150	54.415	63.609	63.609	France
Ιρλανδία	6.764	6.953	7.333	8.001	8.332	5.206	6.075	6.780	7.664	8.863	8.863	Ireland
Ιταλία	39.604	37.071	36.513	41.058	43.654	32.591	37.870	38.374	41.644	46.144	46.144	Italy
Κύπρος	2.303	2.349	2.470	2.401	2.416	2.325	2.552	2.644	2.691	3.109	3.109	Cyprus
Λετονία	971	1.079	1.116	1.535	1.653	271	343	446	622	880	880	Latvia
Λιθουανία	1.491	1.800	2.000	2.180	1.486	700	834	975	1.077	1.192	1.192	Lithuania
Λουξεμβούργο	867	878	913	908	917	3.149	3.880	3.612	3.620	4.009	4.009	Luxembourg
Ουγγαρία	2.948	3.270	3.446	3.310	3.451	4.119	4.129	4.717	4.943	5.693	5.693	Hungary
Μάλτα	1.127	1.156	1.171	1.124	1.244	869	949	924	966	1.143	1.143	Malta
Ολλανδία	9.181	9.646	10.012	10.739	11.008	14.603	16.495	16.528	17.529	19.922	19.922	Netherlands
Αυστρία	19.078	19.373	19.952	20.261	20.766	16.342	18.385	19.310	18.886	21.292	21.292	Austria
Πολωνία	13.720	14.290	15.200	15.670	14.975	4.733	6.499	7.128	8.122	11.686	11.686	Poland
Πορτογαλία	11.707	10.639	10.612	11.282	12.321	7.634	8.858	9.009	10.061	12.917	12.917	Portugal
Ρουμανία	5.595	6.600	5.839	6.037	7.722	523	607	1.325	1.676	1.922	1.922	Romania
Σλοβενία	1.373	1.499	1.555	1.617	1.751	1.427	1.725	1.894	1.911	2.400	2.400	Slovenia
Σλοβακία	1.387	1.401	1.515	1.612	1.685	876	931	1.282	1.655	2.352	2.352	Slovakia
Φινλανδία	2.601	2.840	3.140	3.375	3.519	2.678	2.975	3.070	3.509	3.890	3.890	Finland
Σουηδία	2.952	3.003	3.133	3.270	3.434	6.548	7.686	8.589	10.485	13.706	13.706	Sweden
Ηνωμένο Βασίλειο	22.787	25.678	28.039	30.654	30.870	30.736	37.166	39.569	42.888	47.109	47.109	United Kingdom
<b>ΕΖΕΣ</b>												<b>EFTA</b>
Ισλανδία	771	836	871	971	1.054	486	558	630	663	887	887	Iceland
Νορβηγία	3.269	3.628	3.824	4.070	4.290	2.989	3.531	4.030	4.251	5.021	5.021	Norway
Ελβετία	6.530	...	7.229	7.863	8.448	10.493	11.404	11.937	12.923	14.777	14.777	Switzerland
Λιχτενστάιν	49	49	50	55	58	...	...	...	...	...	...	Liechtenstein
<b>ΆΛΛΕΣ ΧΩΡΕΣ</b>												<b>OTHER COUNTRIES</b>
Ρωσία	22.521	22.064	22.201	22.486	22.909	5.879	7.262	7.806	9.720	12.587	12.587	Russia
Τουρκία	13.341	16.826	20.273	18.916	22.248	13.203	15.888	19.720	18.520	20.649	20.649	Turkey
Αίγυπτος	5.746	7.795	8.244	8.646	10.610	4.704	6.328	7.206	8.133	10.327	10.327	Egypt
Ηνωμένες Πολιτείες	41.218	46.086	49.206	50.978	55.986	99.207	112.957	123.039	128.871	144.808	144.808	United States
Καναδάς	17.534	19.145	18.771	18.265	17.931	12.236	15.135	16.006	16.978	17.985	17.985	Canada
Ισραήλ	1.063	1.506	1.903	1.825	2.067	2.473	2.862	3.358	3.317	3.712	3.712	Israel
Λιβανός	1.016	1.278	1.140	1.063	1.017	6.782	5.931	5.969	5.441	5.573	5.573	Lebanon
Συρία	2.085	3.030	3.368	4.422	4.566	877	1.883	2.035	2.113	3.297	3.297	Syria

Πηγή/Source : Statistical Yearbook Fifty-third issue, United Nations



**Π Α Ρ Α Ρ Τ Η Μ Α**

**A P P E N D I X**

Ερωτηματολόγια Έρευνας Ταξιδιωτών  
Questionnaires of Passenger Survey



Inter. Code <input style="width: 50px;" type="text"/>		Ser. No. <input style="width: 50px;" type="text"/>	
1. Date <input style="width: 20px;" type="text"/> <input style="width: 20px;" type="text"/> <input style="width: 20px;" type="text"/>	2. Airport <input style="width: 30px;" type="text"/>	3. Day M T W T F S S 1 2 3 4 5 6 7	4. Shift 0.00-7.59 8.00-15.59 16.00-24.00 1 2 3
Flight company: ..... 5. Flight coming from: <input style="width: 100px;" type="text"/>		15. In which part of the country do you intend to stay <u>most</u> of your nights? Paralimni, Protaras 1 Ayia Napa 2 Larnaka 3 Lemesos 4 Pafos 5 Polis 6 Lefkosia 7 Other 8	
6. Sex Male 1 Female 2	7. Year of birth <input style="width: 20px;" type="text"/> <input style="width: 20px;" type="text"/> <input style="width: 20px;" type="text"/>	16. In what type of accommodation will you be staying? Hotel/tourist establishment 1 With friends and relatives 2 Owned residence 3 Elsewhere 4	
8. Country of birth <input style="width: 100px;" type="text"/>	9. Nationality <input style="width: 100px;" type="text"/>	17. How long have you stayed abroad? Less than 1 year 1 1 year or more 2	
10. What is the country of your usual residence for most of the last 12 months; <input style="width: 100px;" type="text"/>	18. What will be your occupation in Cyprus? <input style="width: 100px;" type="text"/>		
11. What is the purpose of your travel to Cyprus; <b>TOURISM/SHORT VISIT</b> Short visit for holidays ..... 1 Visiting friends and relatives ..... 2 Short visit for business ..... 3 Health reasons ..... 4 Study and/or training ..... 5 <b>EMPLOYMENT/SETTLEMENT IN CYPRUS</b> Employment ..... 6 Settlement ..... 7 Permanent settlement (Cypriot Origin) ..... 8 Returning home from work abroad ..... 9 <b>RESIDENTS RETURNING</b> Returning to Cyprus from holidays abroad ..... 10 Returning to Cyprus from business trip ..... 11 Returning home form religious and pilgrimage trip ..... 12 Returning home after health treatment abroad ..... 13 Other (specify) <input style="width: 50px;" type="text"/>		19. In what kind of bussines/industry are you going to work? <input style="width: 100px;" type="text"/>	
<b>CYPRIOI STUDENTS</b> Cypriot student coming for holidays/short visit ..... 14 Returning home after completion of studies abroad ..... 15		20. Will you be..... Self-employed 1 Employee 2 Other 3 Not stated/Don't know 4	
12. How long do you intend to stay in Cyprus? Less than 3 months ..... 1 3 to less than 12 months ..... 2 1 year or more (limited duration) ..... 3 Unlimited duration ..... 4		21. What is the highest level of education you attained? Never attended school / Not completed primary 1 Primary 2 Secondary/lower level (3 years) 3 Secondary/higher level (6 years) 4 Third level - non University 5 University 6 Doctorate's degree 7	
13. Have you already fixed a date for departure? Yes 1 No 2 a. When will you be leaving? <input style="width: 20px;" type="text"/> <input style="width: 20px;" type="text"/> <input style="width: 20px;" type="text"/> <input style="width: 20px;" type="text"/> <input style="width: 20px;" type="text"/> <input style="width: 20px;" type="text"/> b. Approximately how many nights do you intend to stay? <input style="width: 30px;" type="text"/>		22. Where will you stay in Cyprus? <input style="width: 100px;" type="text"/>	
14. Are you travelling on a package tour? Yes 1 No 2		23. Are you travelling with other members of your family who intend to stay? Yes 1 No 2 Sex Age M F 1 2 <input style="width: 30px;" type="text"/> <input style="width: 30px;" type="text"/> 1 2 <input style="width: 30px;" type="text"/> <input style="width: 30px;" type="text"/> 1 2 <input style="width: 30px;" type="text"/> <input style="width: 30px;" type="text"/> 1 2 <input style="width: 30px;" type="text"/> <input style="width: 30px;" type="text"/> 1 2 <input style="width: 30px;" type="text"/> <input style="width: 30px;" type="text"/>	
		24. a. Which country have you visited on this trip? <input style="width: 100px;" type="text"/> b. How many nights have you stayed abroad? <input style="width: 30px;" type="text"/>	

Κωδ. Ερευνητή		Αυξ. Αρ.	
1. Ημερ.	2. Αεροδρ.	3. Μέρα Δ Τ Τ Π Π Σ Κ 1 2 3 4 5 6 7	4. Βάρδια 0.00-7.59 8.00-15.59 16.00-24.00 1 2 3
Αεροπορική εταιρία: .....		15. Σε ποιο μέρος της Κύπρου σκοπεύετε να μείνετε τον <u>περισσότερο</u> χρόνο της παραμονής σας;	
5. Πτήση από: .....		Παραλίμνι, Πρωταράς 1 Αγία Νάπα 2 Λάρνακα 3 Λεμεσός 4 Πάφος 5 Πόλις 6 Λευκωσία 7 Αλλού 8	
6. Φύλο Άντρας 1 Γυναίκα 2		16. Σε τι είδους κατάλυμα θα μένετε; Ξενοδοχείο/τουριστικό κατάλυμα 1 Με συγγενείς και φίλους 2 Ιδιόκτητη κατοικία 3 Αλλού 4	
7. Έτος γέννησης		17. Πόσο καιρό είχατε τη συνήθη διαμονή σας εκτός Κύπρου; Λιγότερο από 1 χρόνο 1 Ένα χρόνο ή περισσότερο 2	
8. Χώρα γέννησης		18. Ποιο θα είναι το επάγγελμά σας στην Κύπρο;	
9. Υπηκοότητα		19. Σε τι είδος επιχείρηση θα εργαστείτε;	
10. Ποια η χώρα συνήθους διαμονής σας τους τελευταίους 12 μήνες;		20. Στην εργασία σας θα είστε... Αυτοεργαζόμενος 1 Υπάλληλος 2 Άλλο 3 Δε δηλώθηκε/Δε ξέρω 4	
11. Ποιος ο σκοπός του ταξιδιού σας στην Κύπρο; <b>ΤΟΥΡΙΣΜΟΣ / ΜΙΚΡΗΣ ΔΙΑΡΚΕΙΑΣ ΕΠΙΣΚΕΨΗ</b>		21. Ποιο είναι το ποιο ψηλό επίπεδο μόρφωσής σας; Δεν πήγα καθόλου σχολείο/Δεν τέλειωσα το δημοτικό 1 Δημοτικό 2 Γυμνάσιο (3 χρόνια) 3 Λύκειο (6 χρόνια) 4 Τριτοβάθμια - μη Πανεπιστημιακή 5 Πανεπιστήμιο 6 Διδακτορικό 7	
Επίσκεψη για διακοπές/αναψυχή ..... 1		22. Πού θα είναι η συνήθης διαμονή σας στην Κύπρο;	
Επίσκεψη σε φίλους και συγγενείς..... 2		23. Στο ταξίδι σας αυτό συνοδεύεστε από άλλα μέλη της οικογένειάς σας (για εγκατάσταση); Ναι 1 Όχι 2	
Επαγγελματικοί λόγοι (Business)..... 3		Φύλο Ηλικία Α Γ 1 2 1 2 1 2 1 2 1 2	
Ιατρικοί λόγοι..... 4		24. α. Ποια χώρα επισκεφτήκατε σ' αυτό το ταξίδι;	
Σπουδές ή/και εκπαίδευση..... 5		β. Πόσες νύχτες μείνατε στο εξωτερικό;	
<b>ΑΠΑΣΧΟΛΗΣΗ/ΕΓΚΑΤΑΣΤΑΣΗ ΣΤΗΝ ΚΥΠΡΟ</b>			
Απασχόληση..... 6			
Εγκατάσταση..... 7			
Μόνιμη εγκατάσταση (Επαναπατριζόμενος)..... 8			
Επιστρέφω στην Κύπρο μετά από εργασία στο εξωτερικό 9			
<b>ΕΠΙΣΤΡΟΦΗ ΚΑΤΟΙΚΩΝ ΚΥΠΡΟΥ</b>			
Επιστρέφω στην Κύπρο από διακοπές στο εξωτερικό..... 10			
Επιστρέφω στην Κύπρο από επαγγελματικό ταξίδι..... 11			
Επιστρέφω από προσκύνημα..... 12			
Επιστρέφω από ταξίδι ιατρικού σκοπού..... 13			
Άλλος λόγος (προσδιορίστε).....			
<b>ΚΥΠΡΙΟΙ ΦΟΙΤΗΤΕΣ</b>			
Κύριος φοιτητής που έρχεται για διακοπές ..... 14			
Επιστρέφω μετά τη συμπλήρωση σπουδών στο εξωτερικό 15			
12. Για πόσο χρόνο σκοπεύετε να μείνετε στην Κύπρο; Λιγότερο από 3 μήνες..... 1 3 με λιγότερο από 12 μήνες..... 2 1 χρόνο ή περισσότερο..... 3 Απεριόριστη διάρκεια..... 4			
13. Έχετε ήδη ορίσει ημερομηνία για την αναχώρησή σας; Ναι 1 Όχι 2			
α. Πότε φεύγετε; .....			
β. Πόσες νύχτες σκοπεύετε να μείνετε? .....			
14. Ταξιδεύετε με οργανωμένο ταξιδιωτικό πακέτο; Ναι 1 Όχι 2			

PASSENGER SURVEY - DEPARTURES (RESIDENTS OF CYPRUS)  
ΕΡΕΥΝΑ ΤΑΞΙΔΙΩΤΩΝ - ΑΝΑΧΩΡΗΣΕΙΣ (ΚΑΤΟΙΚΟΙ ΚΥΠΡΟΥ)

Ser. No.  Flight No.  Flight to   
A/A  Αρ. πτήσης  Πτήση προς.....

1. Interviewer Κωδ. Απογραφέα <input type="text"/>	2. Airport Αεροδρόμιο <input type="text"/>	3. Sample No. Αρ. Δείγματος <input type="text"/>	4. Day Μ Τ W T F S S Μέρα 1 2 3 4 5 6 7
5. Shift Βάρδια 1 2 3	0.00-7.59	8.00-15.59	16.00-23.59
6. Date Ημερομ. <input type="text"/>			

7. Sex: Male  Female   
Φύλο Άντρας ----- 1 Γυναίκα ---- 2

8. Year of birth  
Έτος γέννησης

9. Country of birth  
Χώρα γέννησης

10. Nationality / Υπηκοότητα  
What nationality passport do you hold?  
Ποιάς υπηκοότητας είναι το διαβατήριό σας;

11. Which country are you going to visit/stay?  
Ποιά χώρα θα επισκεφθείτε/μείνετε;

12. What is the purpose of your travel abroad?  
Ποιός είναι ο σκοπός του ταξιδιού σας στο εξωτερικό;

Holidays, leisure, recreation  11  
Διακοπές, αναψυχή -----

Visiting friends and relatives  12  
Επίσκεψη σε φίλους και συγγενείς -----

Health reasons  13  
Ιατρικοί λόγοι -----

Religion and pilgrimage  14  
Θρησκευτικοί λόγοι, προσκύνημα -----

Business and professional  21  
Επαγγελματικοί λόγοι, συνέδρια κλπ. -----

Studies and training  31  
Σπουδές και εκπαίδευση -----

To work abroad  41  
Για να εργαστώ στο εξωτερικό -----

Settlement  42  
Εγκατάσταση -----

Leaving permanently after studying in Cyprus  43  
Φεύγω οριστικά μετά από σπουδές στην Κύπρο -----

Leaving permanently after working in Cyprus  44  
Φεύγω οριστικά μετά από εργασία στην Κύπρο -----

Other (specify)   
Άλλος (προσδιορίστε) -----

13. How long do you intend to stay abroad?  
Για πόσο χρόνο σκοπεύετε να μείνετε στο εξωτερικό;

Less than 3 months  1 → End  
Λιγότερο από 3 μήνες ----- Τέλος

From 3 to less than 12 months  2 → End  
Από 3 με λιγότερο από 12 μήνες ----- Τέλος

1 year or more (limited duration)  3  
1 χρόνο ή περισσότερο (περιορισμένη διάρκεια) -----

Unlimited  4  
Απεριόριστη διάρκεια -----

14. What was your occupation (in Cyprus)?  
Ποιο ήταν το επάγγελμά σας (στην Κύπρο);

15. In what kind of bussines/industry did you work?  
Σε τι είδος επιχείρηση εργαζόσασταν;

16. Were you.....  
Στην εργασία σας ήσασταν.....

Self-employed  1  
Αυτοεργαζόμενος -----

Employee  2  
Υπάλληλος -----

Other  3  
Άλλο -----

17. What is the highest level of education you attained?  
Ποιο είναι το πιο ψηλό επίπεδο μόρφωσής σας;

Never attended school / Not completed primary  1  
Δεν πήγα καθόλου σχολείο / Δεν τέλειωσα το δημοτικό -----

Primary  2  
Δημοτικό -----

Secondary/lower level (3 years)  3  
Γυμνάσιο (3 χρόνια) -----

Secondary/Higher level (6 years)  4  
Λύκειο (6 χρόνια) -----

Third level - non University  5  
Τριτοβάθμια - μη Πανεπιστημιακή -----

University  6  
Πανεπιστήμιο -----

Doctorate's degree  7  
Διδακτορικό -----

18. When did you first come to stay in Cyprus?  
Πότε ήλθατε για πρώτη φορά για εγκατάσταση στην Κύπρο;

19. Where in Cyprus was your usual residence ?  
Στην Κύπρο πού ήταν η συνήθης διαμονή σας ;

20. Are you leaving with other members of your family?  
Φεύγουν μαζί σας και άλλα μέλη της οικογένειάς σας; Yes-Ναι  1  
No-Όχι  2

Sex/Φύλο			Age/Ηλικία		
M/A	F/Γ		M/A	F/Γ	
<input type="checkbox"/> 1	<input type="checkbox"/> 2	<input type="text"/>	<input type="checkbox"/> 1	<input type="checkbox"/> 2	<input type="text"/>
<input type="checkbox"/> 1	<input type="checkbox"/> 2	<input type="text"/>	<input type="checkbox"/> 1	<input type="checkbox"/> 2	<input type="text"/>
<input type="checkbox"/> 1	<input type="checkbox"/> 2	<input type="text"/>	<input type="checkbox"/> 1	<input type="checkbox"/> 2	<input type="text"/>

ASK Q. 21 ONLY THOSE LEAVING PERMANENTLY AFTER STUDYING IN CYPRUS (IE Q. 12=43)  
ΡΩΤΑ ΜΟΝΟ ΟΣΟΥΣ ΦΕΥΓΟΥΝ ΟΡΙΣΤΙΚΑ ΜΕΤΑ ΑΠΟ ΣΠΟΥΔΕΣ ΣΤΗΝ ΚΥΠΡΟ (Δηλ. Ερ. 12=43)

21. How much did you spend in Cyprus during the last 12 months?  
Πόσα ξοδέψατε στην Κύπρο τους τελευταίους 12 μήνες; €





**18. In what type of accommodation did you stay while in Cyprus? (Give the name of hotel/hotel apartment etc.)**

Σε τι είδους κατάλυμα μείνατε στην Κύπρο; (Δώστε το όνομα του ξενοδοχείου/καταλύματος κλπ.)

	Type Τύπος	Nights Νύχτες	Terms of Stay Όροι διαμονής			
			A/O	B/B	H/B	F/B
<b>PAID ACCOMMODATION</b> <b>ΔΙΑΜΟΝΗ ΜΕ ΠΛΗΡΩΜΗ</b>						
Hotels and other tourist accommodation establishments Ξενοδοχεία και άλλα τουριστικά καταλύματα						
.....	1 _ _	.....	→ 1	2	3	4
.....	1 _ _	.....	→ 1	2	3	4
.....	1 _ _	.....	→ 1	2	3	4
.....	1 _ _	.....	→ 1	2	3	4
.....	1 _ _	.....	→ 1	2	3	4
.....	1 _ _	.....	→ 1	2	3	4
Tourist Camp site Τουριστική κατασκήνωση .....	20	.....				
Other type of paid accommodation Άλλος τύπος ιδιωτικού καταλύματος .....	30	.....				
<b>FREE ACCOMMODATION</b> <b>ΔΩΡΕΑΝ ΔΙΑΜΟΝΗ</b>						
Owned residence Ιδιόκτητη κατοικία .....	40	.....				
With friends and relatives Με φίλους και συγγενείς .....	50	.....				
Other type of free accommodation Άλλος τύπος δωρεάν καταλύματος .....	60	.....				

**19. In which part or parts of the country did you stay?**

Σε ποιο ή ποιά μέρη της Κύπρου μείνατε;

- Paralimni/Protaras  
Παραλίμνι/Πρωταράς .....  1
- Ayia Napa  
Αγία Νάπα .....  2
- Larnaka  
Λάρνακα .....  3
- Lemesos  
Λεμεσός .....  4
- Pafos  
Πάφος .....  5
- Polis  
Πόλις .....  6
- Lefkosia  
Λευκωσία .....  7
- Other (specify)  
Άλλού (προσδιορίστε) .....
- .....

**20. Have you taken a mini cruise outside the country during your stay in Cyprus?**

Έχετε πάει οποιαδήποτε μίνι κρουαζιέρα εκτός Κύπρου κατά τη διάρκεια της παραμονής σας;

Yes/Ναι .....  1

No/Όχι .....  2 → Q.23a  
Ερ.23α

**21. To which country did you go and how many nights did you stay?**

Σε ποιά χώρα πήγατε και πόσες νύχτες μείνατε;

Name of country  
Όνομα χώρας .....

Number of nights on cruise  
Αριθμός διανυκτερεύσεων στην κρουαζιέρα.....

**22. How many nights have you actually spent in Cyprus (excluding nights for cruise)?**

Ακριβώς πόσες νύχτες μείνατε στην Κύπρο (εκτός των διανυκτερεύσεων στην κρουαζιέρα);

Number of nights in Cyprus  
Αριθμός διανυκτερεύσεων στην Κύπρο.....

<p><b>23a. Are you travelling alone or with other persons who share the expenses with you?</b>  <i>Ταξιδεύετε μόνος/η σας ή με άλλα πρόσωπα με τα οποία μοιράζεστε τα έξοδα;</i></p> <p>Alone ----- <input style="width: 30px; text-align: center;" type="text" value="1"/> → Q.24  <i>Μόνος</i></p> <p>With one or more persons ----- <input style="width: 30px; text-align: center;" type="text" value="2"/>  <i>Με άλλο/α πρόσωπο/α</i></p> <p><b>23b. How many are these persons excluding yourself?</b>  <i>Πόσα είναι αυτά τα άτομα εκτός από εσάς;</i></p> <p>Number of persons ----- <input style="width: 30px;" type="text"/> <input style="width: 30px;" type="text"/>  <i>Αριθμός προσώπων</i></p>	<p><b>23c. What is their age and sex?</b>  <i>Πόσοι άντρες και πόσες γυναίκες κατά ηλικία;</i></p> <table style="width:100%; border-collapse: collapse;"> <thead> <tr> <th style="width:70%;"></th> <th style="width:15%; text-align: center;">Males <i>Άντρες</i></th> <th style="width:15%; text-align: center;">Females <i>Γυναίκες</i></th> </tr> </thead> <tbody> <tr> <td>Under 2 / Κάτω των 2 ----- No./Αρ.</td> <td style="text-align: center;">.....</td> <td style="text-align: center;">.....</td> </tr> <tr> <td>2-6 ----- No./Αρ.</td> <td style="text-align: center;">.....</td> <td style="text-align: center;">.....</td> </tr> <tr> <td>7-11 ----- No./Αρ.</td> <td style="text-align: center;">.....</td> <td style="text-align: center;">.....</td> </tr> <tr> <td>12-14 ----- No./Αρ.</td> <td style="text-align: center;">.....</td> <td style="text-align: center;">.....</td> </tr> <tr> <td>15-19 ----- No./Αρ.</td> <td style="text-align: center;">.....</td> <td style="text-align: center;">.....</td> </tr> <tr> <td>20-31 ----- No./Αρ.</td> <td style="text-align: center;">.....</td> <td style="text-align: center;">.....</td> </tr> <tr> <td>32-44 ----- No./Αρ.</td> <td style="text-align: center;">.....</td> <td style="text-align: center;">.....</td> </tr> <tr> <td>45-64 ----- No./Αρ.</td> <td style="text-align: center;">.....</td> <td style="text-align: center;">.....</td> </tr> <tr> <td>65 and over/65 και πάνω ----- No./Αρ.</td> <td style="text-align: center;">.....</td> <td style="text-align: center;">.....</td> </tr> </tbody> </table>		Males <i>Άντρες</i>	Females <i>Γυναίκες</i>	Under 2 / Κάτω των 2 ----- No./Αρ.	.....	.....	2-6 ----- No./Αρ.	.....	.....	7-11 ----- No./Αρ.	.....	.....	12-14 ----- No./Αρ.	.....	.....	15-19 ----- No./Αρ.	.....	.....	20-31 ----- No./Αρ.	.....	.....	32-44 ----- No./Αρ.	.....	.....	45-64 ----- No./Αρ.	.....	.....	65 and over/65 και πάνω ----- No./Αρ.	.....	.....
	Males <i>Άντρες</i>	Females <i>Γυναίκες</i>																													
Under 2 / Κάτω των 2 ----- No./Αρ.	.....	.....																													
2-6 ----- No./Αρ.	.....	.....																													
7-11 ----- No./Αρ.	.....	.....																													
12-14 ----- No./Αρ.	.....	.....																													
15-19 ----- No./Αρ.	.....	.....																													
20-31 ----- No./Αρ.	.....	.....																													
32-44 ----- No./Αρ.	.....	.....																													
45-64 ----- No./Αρ.	.....	.....																													
65 and over/65 και πάνω ----- No./Αρ.	.....	.....																													

**24. Are you travelling on package tour?**  
*Ταξιδεύετε με οργανωμένο ταξιδιωτικό πακέτο;*

Yes -----  No -----   
*Ναι* ----- *Όχι*

**25. Can you please tell us the total expenditure you have met for you and your travel party on this trip in Cyprus?**  
*Μπορείτε παρακαλώ να μου πείτε τα συνολικά έξοδα που πληρώσατε για σας και τα υπόλοιπα άτομα που ταξιδεύουν μαζί σας σ' αυτό το ταξίδι στην Κύπρο;*

	Amount <i>Ποσό</i>	Currency <i>Νόμισμα</i>	Code <i>Κωδικός</i>
<b>NON-PACKAGE TRAVEL - ΜΗ ΟΡΓΑΝΩΜΕΝΟ ΤΑΞΙΔΙ</b>			
<b>Total expenditure made for your trip in Cyprus</b> <i>Σύνολο εξόδων που είχατε για το ταξίδι αυτό στην Κύπρο</i>	.....	.....	.....
	.....	.....	.....
	.....	.....	.....
<b>PACKAGE TRAVEL - ΟΡΓΑΝΩΜΕΝΟ ΤΑΞΙΔΙ</b>			
<b>Package</b> <i>Πακέτο</i>	.....	.....	.....
<b>Additional expenses</b> <i>Επιπρόσθετα έξοδα</i>	.....	.....	.....
	.....	.....	.....
	.....	.....	.....

→ Q.27b  
Ερ.27β

**PACKAGE TRAVEL ONLY - ΜΟΝΟ ΓΙΑ ΟΡΓΑΝΩΜΕΝΟ ΤΑΞΙΔΙ**

**26. Which of the following were included in the package?**  
*Ποια από τα πιο κάτω περιλαμβάνονται στο πακέτο;*

	Yes <i>Ναι</i>		No <i>Όχι</i>
Transport to and from Cyprus <i>Μεταφορά προς και από την Κύπρο</i> -----	<input style="width: 30px; text-align: center;" type="text" value="1"/>		<input style="width: 30px; text-align: center;" type="text" value="2"/>
Accommodation <i>Διαμονή</i> -----	<input style="width: 30px; text-align: center;" type="text" value="1"/>		<input style="width: 30px; text-align: center;" type="text" value="2"/>
Tours in Cyprus <i>Ξεναγήσεις στην Κύπρο</i> -----	<input style="width: 30px; text-align: center;" type="text" value="1"/>	How many/Πόσες → <input style="width: 30px;" type="text"/>	<input style="width: 30px; text-align: center;" type="text" value="2"/>
Car hire <i>Ενοικίαση αυτοκινήτου</i> -----	<input style="width: 30px; text-align: center;" type="text" value="1"/>	How many days/Πόσες μέρες → <input style="width: 30px;" type="text"/> <input style="width: 30px;" type="text"/>	<input style="width: 30px; text-align: center;" type="text" value="2"/>
Mini cruise outside country <i>Μίνι-κρουαζιέρα εκτός Κύπρου</i> -----	<input style="width: 30px; text-align: center;" type="text" value="1"/>		<input style="width: 30px; text-align: center;" type="text" value="2"/>
Other (e.g. transportation from and to airport, etc) <i>Άλλα (π.χ. μεταφορά από και προς αεροδρόμιο, κλπ)</i> -----	<input style="width: 30px; text-align: center;" type="text" value="1"/>		<input style="width: 30px; text-align: center;" type="text" value="2"/>

→ Q.27a  
Ερ.27α

FOR PACKAGE TRAVEL - ΓΙΑ ΟΡΓΑΝΩΜΕΝΟ ΤΑΞΙΔΙ	FOR NON-PACKAGE TRAVEL-ΓΙΑ ΜΗ ΟΡΓΑΝΩΜΕΝΟ ΤΑΞΙΔΙ			
<p><b>27a. Apart from the money you paid for the PACKAGE TOUR can you please give us a breakdown of the additional/ extra expenditure made on the trip according to the following items:</b></p> <p><i>Εκτός από τα χρήματα που πληρώσατε για το πακέτο μπορείτε παρακαλώ να μου πείτε τα επιπρόσθετα έξοδα που πληρώσατε σ' αυτό το ταξίδι, ξεχωριστά για κάθε ένα από τα πιο κάτω:</i></p>	<p><b>27b. Since you are <u>not</u> travelling on a package tour can you please give us a break down of the total expenditure made on the trip according to the following items:</b></p> <p><i>Εφόσον ταξιδεύετε με <u>μη οργανωμένο</u> ταξίδι μπορείτε παρακαλώ να μου πείτε ξεχωριστά πόσα πληρώσατε για κάθε ένα από τα πιο κάτω:</i></p>			
		Amount Ποσό	Currency Νόμισμα	Code Κωδικός
<ul style="list-style-type: none"> <li>• <b>JOURNEY/TRANSPORT</b> <i>ΤΑΞΙΔΙ/ΜΕΤΑΦΟΡΙΚΑ</i></li> <li>• <b>ACCOMMODATION ONLY</b> <i>ΔΙΑΜΟΝΗ ΜΟΝΟ</i></li> <li>• <b>ACCOMMODATION AND HOTEL CATERING</b> <i>ΔΙΑΜΟΝΗ ΚΑΙ ΔΙΑΤΡΟΦΗ</i></li> <li>• <b>FOOD, DRINKS AND TOBACCO (incl. purchases from super-markets or cafes, restaurants and bars, deliveries, take-away etc)</b> <i>ΤΡΟΦΙΜΑ, ΠΟΤΑ ΚΑΙ ΚΑΠΝΑ (συμπ. υπεραγορές ή καφετέριες, εστιατόρια και μπαρς, κατ' οίκον παράδοση, έτοιμα φαγητά κλπ.)</i></li> <li>• <b>CLOTHING AND FOOTWEAR (including cleaning and repairing)</b> <i>ΕΝΔΥΣΗ ΚΑΙ ΥΠΟΔΗΣΗ (συμπ. καθαριστήριο)</i></li> <li>• <b>HEALTH (hospital services, medicines, therapeutic appliances eg. Eye glasses, contact lenses etc)</b> <i>ΥΓΕΙΑ (Ιατρικές υπηρεσίες, φάρμακα, γυαλιά μυωπίας, κλπ)</i></li> <li><b><u>TRANSPORT- ΜΕΤΑΦΟΡΕΣ</u></b> <ul style="list-style-type: none"> <li>• <b>Car or motorcycle hire</b> <i>Ενοίκιαση αυτοκινήτου /μοτοσυκλέτας</i></li> <li>• <b>Other transport in Cyprus (taxis, buses, petrol etc)</b> <i>Άλλα μεταφορικά εντός Κύπρου(ταξί, λεωφορεία, καύσιμα κλπ)</i></li> <li>• <b>Cruise outside Cyprus</b> <i>Κρουαζιέρα εκτός Κύπρου</i></li> </ul> </li> <li>• <b>COMMUNICATIONS (telephones, postal services, equipment etc)</b> <i>ΕΠΙΚΟΙΝΩΝΙΕΣ (τηλέφωνα, ταχυδρομικές υπηρεσίες κλπ)</i></li> <li>• <b>RECREATION AND CULTURE (Water parks, golfcourses, sport services, tour guides, museums, books, maps, newspapers, cards, toys, games, etc)</b> <i>ΨΥΧΑΓΩΓΕΙΑ (Μουσεία, ξεναγήσεις, βιβλία, κάρτες, χάρτες, εφημερίδες, παιχνίδια κλπ)</i></li> <li>• <b>OTHER (Souvenir, Jewellery, beauty products, watches, hand bags, sunglasses, hairdressing etc)</b> <i>ΆΛΛΑ (Σουβενίρ, Κοσμήματα, καλλυντικά, ρολόγια, τσάντες, γυαλιά ηλίου, κομμωτήριο κλπ)</i></li> </ul>	<p>010</p> <p>020</p> <p>030</p> <p>040</p> <p>050</p> <p>060</p> <p>071</p> <p>072</p> <p>073</p> <p>080</p> <p>090</p> <p>100</p>	<p>.....</p> <p>.....</p> <p>.....</p> <p>.....</p> <p>.....</p> <p>.....</p> <p>.....</p> <p>.....</p> <p>.....</p> <p>.....</p> <p>.....</p> <p>.....</p> <p>.....</p> <p>.....</p> <p>.....</p> <p>.....</p> <p>.....</p> <p>.....</p> <p>.....</p>	<p>.....</p> <p>.....</p> <p>.....</p> <p>.....</p> <p>.....</p> <p>.....</p> <p>.....</p> <p>.....</p> <p>.....</p> <p>.....</p> <p>.....</p> <p>.....</p> <p>.....</p> <p>.....</p> <p>.....</p> <p>.....</p> <p>.....</p> <p>.....</p> <p>.....</p>	
<p><b>28. How much from this expenditure was spent within the place of your accommodation?</b> <i>Πόσα από αυτά τα έξοδα πληρώσατε εντός του χώρου διαμονής σας;</i></p>				
	000	.....	.....	.....

A/A

ΕΡΕΥΝΑ ΤΑΞΙΔΙΩΤΩΝ

ΕΞΟΔΑ ΚΑΤΟΙΚΩΝ ΚΥΠΡΟΥ ΣΤΟ ΕΞΩΤΕΡΙΚΟ

ΓΙΑ ΚΑΤΟΙΚΟΥΣ ΚΥΠΡΟΥ			
1. Κωδ. Απογραφέα <input style="width: 50px;" type="text"/>	2. Αεροδρόμιο <input style="width: 50px;" type="text"/>	3. Μέρα Δ Τ Τ Π Π Σ Κ 1 2 3 4 5 6 7	
4. Βάρδια 0.00-7.59 8.00-15.59 16.00-24.00 1 2 3		5. Ημερ. <input style="width: 20px;" type="text"/> <input style="width: 20px;" type="text"/> <input style="width: 20px;" type="text"/> <input style="width: 20px;" type="text"/> <input style="width: 20px;" type="text"/> <input style="width: 20px;" type="text"/> <input style="width: 20px;" type="text"/>	
6. Πτήση από: <input style="width: 100px;" type="text"/>		<b>14. Ποιος ο κύριος λόγος του ταξιδιού σας στο εξωτερικό;</b>  Διακοπές, αναψυχή ..... <input style="width: 30px;" type="text"/> 1  Επίσκεψη σε φίλους και συγγενείς ..... <input style="width: 30px;" type="text"/> 2  Ιατρικοί λόγοι ..... <input style="width: 30px;" type="text"/> 3  Θρησκευτικοί λόγοι, προσκύνημα ..... <input style="width: 30px;" type="text"/> 4  Επαγγελματικοί λόγοι, συνέδρια ..... <input style="width: 30px;" type="text"/> 5  Προσωρινή απασχόληση (λιγ. από ένα χρόνο) . <input style="width: 30px;" type="text"/> 6  Σπουδές ή εκπαίδευση (λιγ. από ένα χρόνο)..... <input style="width: 30px;" type="text"/> 7 } Τέλος  Άλλος (προσδιορίστε) ..... <input style="width: 30px;" type="text"/>	
7. Αεροπορική εταιρία <input style="width: 50px;" type="text"/>			
8. Φύλο - Άντρας <input style="width: 20px;" type="text"/> 1 - Γυναίκα <input style="width: 20px;" type="text"/> 2			
9. Έτος γέννησης ..... <input style="width: 20px;" type="text"/> <input style="width: 20px;" type="text"/> <input style="width: 20px;" type="text"/> <input style="width: 20px;" type="text"/>			
10. Υπηκοότητα <input style="width: 50px;" type="text"/>			
11. Ποιά/ες χώρα/ες επισκεφτήκατε σ' αυτό το ταξίδι και πόσες νύκτες μείνατε στην κάθε μια;			
<u>Χώρα</u>	<u>Κωδικός</u>		
.....	<input style="width: 20px;" type="text"/> <input style="width: 20px;" type="text"/> <input style="width: 20px;" type="text"/> <input style="width: 20px;" type="text"/>	<input style="width: 20px;" type="text"/> <input style="width: 20px;" type="text"/> <input style="width: 20px;" type="text"/> <input style="width: 20px;" type="text"/>	
.....	<input style="width: 20px;" type="text"/> <input style="width: 20px;" type="text"/> <input style="width: 20px;" type="text"/> <input style="width: 20px;" type="text"/>	<input style="width: 20px;" type="text"/> <input style="width: 20px;" type="text"/> <input style="width: 20px;" type="text"/> <input style="width: 20px;" type="text"/>	
.....	<input style="width: 20px;" type="text"/> <input style="width: 20px;" type="text"/> <input style="width: 20px;" type="text"/> <input style="width: 20px;" type="text"/>	<input style="width: 20px;" type="text"/> <input style="width: 20px;" type="text"/> <input style="width: 20px;" type="text"/> <input style="width: 20px;" type="text"/>	
12. Σε τι είδους κατάλυμα μείνατε;			
Ξενοδοχείο/τουριστικό κατάλυμα:			
Πληρωμένο από τον ίδιο .....			<input style="width: 20px;" type="text"/> 1
Πληρωμένο από άλλους .....			<input style="width: 20px;" type="text"/> 2
Με συγγενείς και φίλους .....			<input style="width: 20px;" type="text"/> 3
Ιδιόκτητη κατοικία .....			<input style="width: 20px;" type="text"/> 4
Άλλού .....			<input style="width: 20px;" type="text"/> 5
13. Ταξιδέψατε μόνος/η σας ή με άλλα πρόσωπα με τα οποία μοιραστήκατε τα έξοδα;			
Μόνος .....			<input style="width: 20px;" type="text"/> 1
Με άλλο/α πρόσωπο/α <input style="width: 20px;" type="text"/> 2			Αριθμός προσώπων (εκτός από εσάς) <input style="width: 30px;" type="text"/>
ΜΟΝΟ ΓΙΑ ΟΡΓΑΝΩΜΕΝΟ ΤΑΞΙΔΙ			
16. Ποια από τα πιο κάτω περιλάμβανε το πακέτο;			
		<b>Ναι</b>	<b>Όχι</b>
Αεροπορικό εισιτήριο .....		<input style="width: 20px;" type="text"/> 1	<input style="width: 20px;" type="text"/> 2
Διαμονή .....		<input style="width: 20px;" type="text"/> 1	<input style="width: 20px;" type="text"/> 2
Ξεναγήσεις .....		<input style="width: 20px;" type="text"/> 1	<input style="width: 20px;" type="text"/> 2
Ενοίκιαση αυτοκινήτου .....		<input style="width: 20px;" type="text"/> 1	<input style="width: 20px;" type="text"/> 2
Άλλα (προσδιορίστε) .....		<input style="width: 20px;" type="text"/> 1	<input style="width: 20px;" type="text"/> 2
.....		<input style="width: 20px;" type="text"/> 1	<input style="width: 20px;" type="text"/> 2

17. Μπορείτε παρακαλώ να μου πείτε τα συνολικά έξοδα που πληρώσατε για σας και τα υπόλοιπα άτομα που ταξίδεψαν μαζί σας σ' αυτό το ταξίδι;

	Ποσό	Νόμισμα	Κωδικός	
<b>ΟΡΓΑΝΩΜΕΝΟ ΤΑΞΙΔΙ</b>				} Ερ. 18α
Πακέτο	.....	.....		
Επιπρόσθετα έξοδα	..... .....	..... .....		
<b>ΜΗ ΟΡΓΑΝΩΜΕΝΟ ΤΑΞΙΔΙ</b>				
Σύνολο εξόδων που είχατε για το ταξίδι αυτό στο εξωτερικό	..... ..... .....	..... ..... .....		→ Ερ.18β

ΓΙΑ ΟΡΓΑΝΩΜΕΝΟ ΤΑΞΙΔΙ	ΓΙΑ ΜΗ ΟΡΓΑΝΩΜΕΝΟ ΤΑΞΙΔΙ
-----------------------	--------------------------

<p>18α. Εκτός από τα χρήματα που πληρώσατε για το πακέτο μπορείτε παρακαλώ να πείτε τα επιπρόσθετα έξοδα που πληρώσατε σ' αυτό το ταξίδι, ξεχωριστά για κάθε ένα από τα πιο κάτω:</p>	<p>18β. Εφ' όσον ταξιδέψατε με μη οργανωμένο ταξίδι μπορείτε παρακαλώ να μου πείτε ξεχωριστά πόσα πληρώσατε για κάθε ένα από τα πιο κάτω:</p>
---	---

		Ποσό	Νόμισμα	Κωδικός	Τρόπος Κτήσης			
• ΤΑΞΙΔΙ/ΜΕΤΑΦΟΡΙΚΑ (Αεροπορικό Εισητήριο)	10	.....	.....	.....	<table border="1" style="display: inline-table;"><tr><td>1</td><td>2</td><td>3</td></tr></table>	1	2	3
1	2	3						
• ΔΙΑΜΟΝΗ ΚΑΙ ΔΙΑΤΡΟΦΗ	20	.....	.....	.....				
• ΤΡΟΦΙΜΑ, ΠΟΤΑ ΚΑΙ ΚΑΠΝΑ (συμπ. εστιατόρια, καφετέριες, μπαρ, νυκτερινά κέντρα, δισκοθήκες, καμπαρέ, υπεραγωγές, έτοιμα φαγητά, κατ' οίκον παράδοση κλπ )	30	.....	.....	.....				
• ΕΝΔΥΣΗ ΚΑΙ ΥΠΟΔΗΣΗ	40	.....	.....	.....				
• ΥΓΕΙΑ (ιατρικές υπηρεσίες, φάρμακα, φακοί επαφής, γυαλιά μυωπείας κλπ)	50	.....	.....	.....				
• ΕΝΟΙΚΙΑΣΗ ΑΥΤΟΚΙΝΗΤΟΥ/ΜΟΤΟΣΥΚΛΕΤΤΑΣ ( και άλλα μεταφορικά π.χ. ταξί, λεωφορείο, τρένο, καύσιμα κλπ)	60	.....	.....	.....				
• ΨΥΧΑΓΩΓΕΙΑ (ποδόσφαιρο, ξεναγήσεις, καζίνο, υδροπάρκα, τυχερά παιχνίδια και στοιχήματα κλπ)	70	.....	.....	.....				
• ΠΟΛΙΤΙΣΤΙΚΕΣ ΔΡΑΣΤΗΡΙΟΤΗΤΕΣ (θεάτρα, μουσεία, συναυλίες, κονσέρτα κλπ)	80	.....	.....	.....				
• ΑΛΛΑ (σουβενίρ, κοσμήματα, καλλυντικά, ρολόγια, τσάντες, γυαλιά ηλίου, κομμωτήριο, είδη οικιακού εξοπλισμού κλπ)	90	.....	.....	.....				

Σημείωση: Τρόπος κτήσης:

1. Κανονική τιμή εισιτηρίου - Πληρώθηκε από τον ίδιο
2. Μειωμένη τιμή εισιτηρίου - Πληρώθηκε από τον ίδιο (π.χ. μόνο φόροι, τακτικός επιβάτης)
3. Δώρο - Πληρώθηκε από άλλους