



ΚΥΠΡΙΑΚΗ ΔΗΜΟΚΡΑΤΙΑ  
REPUBLIC OF CYPRUS

---

**ΣΤΑΤΙΣΤΙΚΕΣ ΤΟΥΡΙΣΜΟΥ**  
**TOURISM STATISTICS**  
**2015**

---

***ΣΤΑΤΙΣΤΙΚΗ ΥΠΗΡΕΣΙΑ***  
***STATISTICAL SERVICE***

---

Στατιστικές Τουρισμού	●	Σειρά II	●	Αρ. Έκθεσης	11
Tourism Statistics	●	Series II	●	Report No.	11

**ISSN: 2672-8028**

© *Copyright: 2017 Κυπριακή Δημοκρατία/Republic of Cyprus*

*Αναδημοσίευση επιτρέπεται με την προϋπόθεση ότι θ' αναφέρεται η πηγή.*

*Quotations are permitted on the condition that the source is stated.*

## **ΠΡΟΛΟΓΟΣ**

Η ετήσια Έκθεση «Στατιστικές Τουρισμού» που δημοσιεύεται από το 1973, παρέχει στοιχεία για τη διακίνηση των ταξιδιωτών, την τουριστική κίνηση, τις διανυκτερεύσεις στα τουριστικά καταλύματα, και τη διακίνηση των κατοίκων.

Τα περισσότερα στοιχεία παρουσιάζονται διαχρονικά και αφορούν τις αφίξεις για τις διάφορες κατηγορίες ταξιδιωτών, σε συσχέτισμό με το μέσο ταξιδιού, σκοπό επίσκεψης, χώρα διαμονής, διάρκεια παραμονής, τύπο καταλύματος κλπ.

Από το 2002, η έκθεση περιλαμβάνει ξεχωριστό μέρος με πίνακες για τα έσοδα από τον τουρισμό. Τα στοιχεία αυτά προκύπτουν από την Έρευνα Ταξιδιωτών στις αναχωρήσεις την οποία διεξάγει η Στατιστική Υπηρεσία από τον Απρίλιο του 2002. Συγκεκριμένα, στην έκθεση παρουσιάζονται τα συνολικά έσοδα καθώς επίσης και η κατά κεφαλή και οι ημερήσιες δαπάνες των τουριστών κατά χώρα συνήθους διαμονής, τύπο τουριστικού καταλύματος κλπ.

Η έκθεση ετοιμάστηκε από την κα Λ. Παναγίδου και άλλο προσωπικό του τομέα Δημογραφίας, Κοινωνικών Στατιστικών και Τουρισμού υπό την καθοδήγηση της κας Λ. Μακρή και τη γενική επίβλεψη της κας Κ. Ονησιφόρου, Προϊσταμένης του Τομέα. Τη δακτυλογράφηση και ηλεκτρονική επεξεργασία της έκθεσης ανέλαβε η κα Μ. Παναγή.

Γιώργος Χρ. Γεωργίου,  
Διευθυντής  
Στατιστικής Υπηρεσίας

Φεβρουάριος, 2017

## **PREFACE**

The annual report "Tourism Statistics" published since 1973, presents data on the movement of travelers, tourist flow, overnight stays in tourist accommodation establishments as well as data on the movement of residents.

Most of the data are presented in time series and refer to arrivals for the various categories of travelers by mode of travel, purpose of visit, country of residence, length of stay, type of accommodation etc.

As from 2002, the report includes a separate set of tables covering revenue from tourism. This data is collected in the framework of the Passenger Survey at the points of departure carried out by the Statistical Service as from April 2002. More specifically, the report presents data on the total revenue as well as data on per person and per day expenditure of tourists by country of usual residence, type of tourist accommodation etc.

The report was prepared by Ms. L. Panayidou and other staff of the Division of Demography, Social Statistics and Tourism under the guidance of Ms. L. Makri and the general supervision of Ms. K. Onisiforou, Head of the Division. The typing and electronic processing of this publication was undertaken by Ms. M. Panayi.

G. Chr. Georgiou,  
Director  
Statistical Service

February, 2017



<u>ΠΕΡΙΕΧΟΜΕΝΑ</u>	<u>Σελίδα</u> <u>Page</u>	<u>CONTENTS</u>
<b>ΠΡΟΛΟΓΟΣ</b>	<b>3</b>	<b>PREFACE</b>
<b>ΠΕΡΙΕΧΟΜΕΝΑ</b>	<b>5</b>	<b>CONTENTS</b>
<b>I. ΕΙΣΑΓΩΓΗ</b>	<b>11</b>	<b>I. INTRODUCTION</b>
<b>ΚΥΡΙΑ ΠΟΡΙΣΜΑΤΑ</b>		<b>MAIN FINDINGS</b>
1. Γενικές εξελίξεις το 2015	11	1. General developments in 2015
2. Ταξιδιώτες	12	2. Travelers
3. Επισκέπτες	13	3. Visitors
4. Ημερήσιοι επισκέπτες	13	4. Same-day visitors
5. Περιηγητές	13	5. Tourists
6. Έσοδα από τον τουρισμό	14	6. Revenue from tourism
7. Κάτοικοι Κύπρου	17	7. Residents
8. Τουριστικά καταλύματα και διανυκτερεύσεις	18	8. Tourist accommodation and nights spent
9. Πρόσωπα που συμμετείχαν σε κρουαζιέρα	18	9. Persons participated in cruises
<b>II. Κάλυψη στοιχείων</b>	<b>19</b>	<b>II. Coverage of data presented</b>
<b>III. Πηγές στοιχείων</b>	<b>19</b>	<b>III. Sources of data</b>
<b>IV. Ορισμοί</b>	<b>20</b>	<b>IV. Definitions</b>
<b>V. Σύμβολα που χρησιμοποιούνται</b>	<b>22</b>	<b>V. Symbols used</b>
<b>ΔΙΑΓΡΑΜΜΑΤΑ</b>		<b>FIGURES</b>
Διάγραμμα 1- Αφίξεις ταξιδιωτών κατά μέσο ταξιδιού, 2000-2015.	12	Figure 1- Arrivals of travelers by mode of travel, 2000-2015.
Διάγραμμα 2- Αφίξεις περιηγητών, 2000-2015.	13	Figure 2- Arrivals of tourists, 2000-2015.
Διάγραμμα 3- Αφίξεις περιηγητών κατά χώρα συνήθους διαμονής, 2000-2015.	14	Figure 3- Arrivals of tourists by country of usual residence, 2000-2015.
Διάγραμμα 4- Κατά κεφαλή δαπάνη τουριστών (€) κατά μήνα, 2014-2015.	15	Figure 4- Per person expenditure of tourists (€) by month, 2014-2015.
Διάγραμμα 5- Ημερήσια δαπάνη τουριστών (€) κατά μήνα, 2014-2015.	15	Figure 5- Per day expenditure of tourists (€) by month, 2014-2015.
Διάγραμμα 6- Κατά κεφαλή δαπάνη τουριστών (€) κατά χώρα συνήθους διαμονής, 2014-2015.	16	Figure 6- Per person expenditure of tourists (€) by country of usual residence, 2014-2015.
Διάγραμμα 7- Ταξίδια κατοίκων Κύπρου 2000-2015.	17	Figure 7- Trips of residents of Cyprus, 2000-2015.
Διάγραμμα 8- Ταξίδια κατοίκων Κύπρου κατά χώρα επίσκεψης, 2000-2015.	17	Figure 8- Trips of residents of Cyprus by country visited, 2000-2015.
<b>ΜΕΡΟΣ I: ΣΥΝΟΠΤΙΚΟΙ ΠΙΝΑΚΕΣ</b>		<b>PART I: SUMMARY TABLES</b>
1. Στατιστικά στοιχεία ταξιδιωτικής κίνησης, 2000-2015.	25	1. Statistics on movement of travelers, 2000-2015.

	<u>Σελίδα</u>	
	<u>Page</u>	
2. Στατιστικά στοιχεία τουρισμού, 2012-2015.	26	2. Tourism statistics, 2012-2015.
3. Στατιστικά στοιχεία κατοίκων Κύπρου, 2012-2015.	27	3. Statistics on residents of Cyprus, 2012-2015.
4. Συλλογικά τουριστικά καταλύματα και διανυκτερεύσεις, 2011-2015.	28	4. Collective accommodation establishments and nights spent, 2011-2015.
<b>ΜΕΡΟΣ II: ΤΑΞΙΔΙΩΤΕΣ</b>		
5. Αφίξεις και αναχωρήσεις ταξιδιωτών κατά μέσο ταξιδιού, 2000-2015.	31	5. Arrivals and departures of travelers by mode of travel, 2000-2015.
6. Αφίξεις ταξιδιωτών κατά μήνα και τρίμηνο, 2012-2015.	32	6. Arrivals of travelers by month and quarter, 2012-2015.
7. Αναχωρήσεις ταξιδιωτών κατά μήνα και τρίμηνο, 2012-2015.	33	7. Departures of travelers by month and quarter, 2012-2015.
8. Αφίξεις και αναχωρήσεις ταξιδιωτών κατά αεροδρόμιο/λιμάνι, 2005-2015.	34	8. Arrivals and departures of travelers by airport/port, 2005-2015.
9. Αφίξεις ταξιδιωτών κατά κατηγορία και μήνα, 2005-2015.	35	9. Arrivals of travelers by category and month, 2005-2015.
10. Αφίξεις και αναχωρήσεις ταξιδιωτών κατά αεροδρόμιο/λιμάνι και μήνα, 2015.	36	10. Arrivals and departures of travelers by airport/port and month, 2015.
11. Αφίξεις ταξιδιωτών (εξαιρούνται οι ημερήσιοι επισκέπτες από τα λιμάνια) κατά μέσο ταξιδιού και χώρα προέλευσης πτήσης/πλοίου, 2013-2015.	37	11. Arrivals of travelers (excl. same-day visitors from ports) by mode of travel and country of origin of flight/ship, 2013-2015.
12. Αναχωρήσεις ταξιδιωτών (εξαιρούνται οι ημερήσιοι επισκέπτες από τα λιμάνια) κατά μέσο ταξιδιού και χώρα προορισμού πτήσης/πλοίου, 2013-2015.	39	12. Departures of travelers (excl. same-day visitors from ports) by mode of travel and country of destination of flight/ship, 2013-2015.
<b>ΜΕΡΟΣ III: ΕΠΙΣΚΕΠΤΕΣ</b>		
13. Αφίξεις επισκεπτών κατά κατηγορία και μήνα, 2000-2015.	43	13. Arrivals of visitors by category and month, 2000-2015.
14. Αφίξεις επισκεπτών κατά σκοπό επίσκεψης, 2000-2015.	44	14. Arrivals of visitors by purpose of visit, 2000-2015.
<b>ΜΕΡΟΣ IV: ΗΜΕΡΗΣΙΟΙ ΕΠΙΣΚΕΠΤΕΣ</b>		
15. Ημερήσιοι επισκέπτες κατά κατηγορία και μήνα, 2000-2015.	47	15. Same-day visitors by category and month, 2000-2015.
16. Ημερήσιοι επισκέπτες στα λιμάνια κατά μήνα και λιμάνι, 2013-2015.	48	16. Same-day visitors at ports by month and port, 2013-2015.
17. Ημερήσιοι επισκέπτες στα λιμάνια κατά χώρα υπηκοότητας, 2000-2015.	49	17. Same-day visitors at ports by country of citizenship, 2000-2015.
18. Ημερήσιοι επισκέπτες στα αεροδρόμια κατά χώρα συνήθους διαμονής (κύριες χώρες) και φύλο, 2014-2015.	50	18. Same-day visitors at airports by county of usual residence (main countries) and sex, 2014-2015.

	<b>Σελίδα</b>	
	<b>Page</b>	
<b>ΜΕΡΟΣ V: ΠΕΡΙΗΓΗΤΕΣ</b>		<b>PART V: TOURISTS</b>
19. Αφίξεις περιηγητών κατά μήνα και τρίμηνο, 2012-2015.	53	19. Arrivals of tourists by month and quarter, 2012-2015.
20. Αφίξεις περιηγητών κατά χώρα συνήθους διαμονής (κύριες χώρες), 2005-2015.	54	20. Arrivals of tourists by country of usual residence (main countries), 2005-2015.
21. Αφίξεις περιηγητών κατά χώρα συνήθους διαμονής (κύριες χώρες) και μήνα άφιξης, 2015.	55	21. Arrivals of tourists by country of usual residence (main countries) and month of arrival, 2015.
22. Διάρκεια παραμονής περιηγητών στην Κύπρο κατά μήνα, 2005-2015.	56	22. Length of stay of tourists in Cyprus by month, 2005-2015.
23. Διάρκεια παραμονής περιηγητών στην Κύπρο κατά χώρα συνήθους διαμονής, (κύριες χώρες), 2011-2015.	57	23. Length of stay of tourists in Cyprus by country of usual residence, (main countries), 2011-2015.
24. Αφίξεις περιηγητών κατά χώρα συνήθους διαμονής, 2013-2015.	58	24. Arrivals of tourists by country of usual residence, 2013-2015.
25. Αφίξεις περιηγητών κατά χώρα συνήθους διαμονής και σκοπό, 2015.	60	25. Arrivals of tourists by country of usual residence and purpose, 2015.
26. Ποσοστιαία κατανομή περιηγητών κατά χώρα συνήθους διαμονής (κύριες χώρες), ηλικία και φύλο, 2015.	62	26. Percentage distribution of tourists by country of usual residence, (main countries) age and sex, 2015.
27. Αφίξεις περιηγητών κατά χώρα υπηκοότητας (κύριες χώρες) και φύλο, 2015.	65	27. Arrivals of tourists by country of citizenship (main countries) and sex, 2015.
28. Ποσοστιαία κατανομή περιηγητών κατά μήνα και τύπο καταλύματος στην Κύπρο, 2015.	66	28. Percentage distribution of tourists by month and type of accommodation in Cyprus, 2015.
29. Ποσοστιαία κατανομή περιηγητών κατά χώρα συνήθους διαμονής (κύριες χώρες) και τύπο καταλύματος στην Κύπρο, 2015.	67	29. Percentage distribution of tourists by county of usual residence (main countries) and type of accommodation in Cyprus, 2015.
30. Ποσοστιαία κατανομή (κάθετα) περιηγητών κατά χώρα συνήθους διαμονής (κύριες χώρες) και τοποθεσία διαμονής στην Κύπρο, 2015.	68	30. Percentage distribution (column) of tourists by country of usual residence (main countries) and location of stay in Cyprus, 2015.
31. Ποσοστιαία κατανομή (οριζόντια) περιηγητών κατά χώρα συνήθους διαμονής (κύριες χώρες) και τοποθεσία διαμονής στην Κύπρο, 2015	69	31. Percentage distribution (row) of tourists by country of usual residence (main countries) and location of stay in Cyprus, 2015.
32. Ποσοστιαία κατανομή (κάθετα) περιηγητών κατά τύπο καταλύματος και τοποθεσία διαμονής στην Κύπρο, 2015.	70	32. Percentage distribution (column) of tourists by type of accommodation and location of stay in Cyprus, 2015.
33. Ποσοστιαία κατανομή (οριζόντια) περιηγητών κατά τύπο καταλύματος και τοποθεσία διαμονής στην Κύπρο, 2015.	71	33. Percentage distribution (row) of tourists by type of accommodation and location of stay in Cyprus, 2015.
34. Διάρκεια παραμονής περιηγητών στην Κύπρο κατά χώρα συνήθους διαμονής (κύριες χώρες), 2015.	72	34. Length of stay of tourists in Cyprus by country of usual residence (main countries), 2015.
35. Ποσοστιαία κατανομή περιηγητών κατά χώρα συνήθους διαμονής (κύριες χώρες) και αριθμό επισκέψεων στην Κύπρο, 2015.	73	35. Percentage distribution of tourists by country of usual residence (main countries) and number of visits to Cyprus, 2015.

**ΜΕΡΟΣ VI: ΕΣΟΔΑ ΑΠΟ ΤΟΝ ΤΟΥΡΙΣΜΟ**

- |   |    |
|---|----|
| 36. Αφίξεις περιηγητών και εκτίμηση εσόδων κατά μήνα, 2014-2015.  | 77 |
| 37. Κατά κεφαλή (ΚΚ) και ημερήσια (Ημ) δαπάνη περιηγητών κατά μήνα και είδος δαπάνης, 2015.   | 78 |
| 38. Κατά κεφαλή (ΚΚ) και ημερήσια (Ημ) δαπάνη περιηγητών κατά χώρα συνήθους διαμονής (κύριες χώρες), είδος δαπάνης και τύπο ταξιδιού, 2015. | 79 |
| 39. Κατά κεφαλή (ΚΚ) δαπάνη περιηγητών κατά χώρα συνήθους διαμονής (κύριες χώρες) και μήνα, 2015.   | 82 |
| 40. Κατά κεφαλή (ΚΚ) και ημερήσια (Ημ) δαπάνη περιηγητών κατά τύπο καταλύματος και είδος δαπάνης, 2015.                                     | 83 |
| 41. Κατά κεφαλή (ΚΚ) δαπάνη περιηγητών κατά τύπο καταλύματος και μήνα, 2015.  | 84 |
| 42. Κατά κεφαλή (ΚΚ) και ημερήσια (Ημ) δαπάνη περιηγητών κατά τοποθεσία διαμονής και είδος δαπάνης, 2015.                                   | 85 |
| 43. Κατά κεφαλή (ΚΚ) δαπάνη περιηγητών κατά τοποθεσία διαμονής και μήνα, 2015.  | 86 |

**ΜΕΡΟΣ VII: ΚΑΤΟΙΚΟΙ ΚΥΠΡΟΥ**

- |  |    |
|--|----|
| 44. Επιστροφή κατοίκων Κύπρου κατά μήνα και τρίμηνο, 2011-2015.                                    | 89 |
| 45. Ταξίδια κατοίκων Κύπρου κατά χώρα επίσκεψης (κύριες χώρες), 2000-2015.                         | 90 |
| 46. Ταξίδια κατοίκων Κύπρου κατά σκοπό επίσκεψης στο εξωτερικό, 2000-2015.                         | 91 |
| 47. Επιστροφή κατοίκων Κύπρου κατά χώρα επίσκεψης (κύριες χώρες) και μήνα επιστροφής, 2015.        | 92 |
| 48. Επιστροφή κατοίκων Κύπρου κατά χώρα επίσκεψης και σκοπό ταξιδιού, 2015.                        | 93 |
| 49. Επιστροφή κατοίκων Κύπρου κατά χώρα επίσκεψης, ηλικία και μέση ηλικία, 2015.                   | 95 |
| 50. Επιστροφή κατοίκων Κύπρου κατά χώρα επίσκεψης και διάρκεια παραμονής στο εξωτερικό, 2014-2015. | 97 |

**ΜΕΡΟΣ VIII: ΤΟΥΡΙΣΤΙΚΑ ΚΑΤΑΛΥΜΑΤΑ ΚΑΙ ΔΙΑΝΥΚΤΕΡΕΥΣΕΙΣ**

- |  |     |
|--|-----|
| 51. Συλλογικά τουριστικά καταλύματα κατά κατηγορία, 1985-2015.           | 101 |
| 52. Κλίνες σε συλλογικά τουριστικά καταλύματα κατά κατηγορία, 1985-2015. | 102 |

**PART VI: REVENUE FROM TOURISM**

- |  |  |
|--|--|
| 36. Arrivals of tourists and revenue estimates by month, 2014-2015.  |  |
| 37. Per person (PP) and per day (PD) expenditure of tourists by month and type of expenditure, 2015.   |  |
| 38. Per person (PP) and per day (PD) expenditure of tourists by country of usual residence (main countries), type of expenditure and type of tour, 2015. |  |
| 39. Per person (PP) expenditure of tourists by country of usual residence (main countries) and month, 2015.  |  |
| 40. Per person (PP) and per day (PD) expenditure of tourists by type of accommodation and type of expenditure, 2015.                                     |  |
| 41. Per person (PP) expenditure of tourists by type of accommodation and month, 2015.  |  |
| 42. Per person (PP) and per day (PD) expenditure of tourists by location of stay and type of expenditure, 2015.  |  |
| 43. Per person (PP) expenditure of tourists by location of stay and month, 2015.   |  |

**PART VII: RESIDENTS**

- |  |  |
|--|--|
| 44. Return of residents by month and quarter, 2011-2015.                               |  |
| 45. Trips of residents by country visited (main countries), 2000-2015.                 |  |
| 46. Trips of residents by purpose of visit abroad, 2000-2015.                          |  |
| 47. Return of residents by country visited (main countries) and month of return, 2015. |  |
| 48. Return of residents by country visited and purpose of trip abroad, 2015.           |  |
| 49. Return of residents by country visited, age and mean age, 2015.                    |  |
| 50. Return of residents by country visited and length of stay abroad, 2014-2015.       |  |

**PART VIII: TOURIST ACCOMMODATION ESTABLISHMENTS AND NIGHTS SPENT**

- |  |  |
|--|--|
| 51. Collective accommodation establishments by type 1985-2015.               |  |
| 52. Bedplaces in collective accommodation establishments by type, 1985-2015. |  |



	<b>Σελίδα Page</b>		
53. Συλλογικά τουριστικά καταλύματα και κλίνες κατά τοποθεσία, 2013-2015.	103	53. Collective accommodation establishments and bedplaces by locality, 2013-2015.	
54. Συλλογικά τουριστικά καταλύματα κατά κατηγορία και τοποθεσία, 2015.	104	54. Collective accommodation establishments by type and locality, 2015.	
55. Κλίνες σε συλλογικά τουριστικά καταλύματα κατά κατηγορία και τοποθεσία, 2015.	105	55. Bedplaces in collective accommodation establishments by type and locality, 2015.	
56. Διανυκτερεύσεις μη κατοίκων Κύπρου και κατοίκων Κύπρου κατά τύπο καταλύματος, 2010-2015.	106	56. Nights spent by non-residents and residents of Cyprus by type of accommodation, 2010-2015.	
57. Διανυκτερεύσεις μη κατοίκων Κύπρου και κατοίκων Κύπρου κατά επαρχία και τύπο καταλύματος, 2013-2015.	107	57. Nights spent by non-residents and residents of Cyprus by district and type of accommodation, 2013-2015.	
58. Διανυκτερεύσεις μη κατοίκων Κύπρου κατά χώρα συνήθους διαμονής και τύπο καταλύματος, 2015.	108	58. Nights spent by non-residents of Cyprus by country of usual residence and type of accommodation, 2015.	
59. Διανυκτερεύσεις μη κατοίκων Κύπρου, κατά χώρα συνήθους διαμονής (κύριες χώρες) και μήνα, 2015.	109	59. Nights spent by non-residents of Cyprus by country of usual residence (main countries) and month, 2015.	
60. Διανυκτερεύσεις κατοίκων Κύπρου κατά μήνα και τύπο καταλύματος, 2013-2015.	111	60. Nights spent by residents of Cyprus by month and type of accommodation, 2013-2015.	
61α. Ποσοστό πληρότητας σε ξενοδοχεία και παρόμοιες εγκαταστάσεις, 1995-2015.	112	61a. Utilization rate in hotels and similar establishments, 1995-2015.	
61β. Ποσοστό πληρότητας σε ξενοδοχεία και παρόμοιες εγκαταστάσεις κατά μήνα, 2013-2015.	113	61b. Utilization rate in hotels and similar establishments by month, 2013-2015.	
<b>ΜΕΡΟΣ ΙΧ: ΠΡΟΣΩΠΑ ΠΟΥ ΣΥΜΜΕΤΕΙΧΑΝ ΣΕ ΚΡΟΥΑΖΙΕΡΑ ΞΕΚΙΝΩΝΤΑΣ ΑΠΟ ΤΗΝ ΚΥΠΡΟ</b>		<b>PART IX: PERSONS PARTICIPATED IN CRUISES DEPARTING FROM CYPRUS</b>	
62α. Πρόσωπα που συμμετείχαν σε κρουαζιέρα ξεκινώντας από την Κύπρο, 1994-2015.	117	62a. Persons participated in cruises departing from Cyprus, 1994 -2015.	
62β. Πρόσωπα που συμμετείχαν σε κρουαζιέρα ξεκινώντας από την Κύπρο κατά μήνα, 2013-2015.	118	62b. Persons participated in cruises departing from Cyprus by month, 2013-2015.	
<b>ΜΕΡΟΣ Χ: ΔΙΕΘΝΗ ΣΤΟΙΧΕΙΑ ΤΟΥΡΙΣΜΟΥ</b>		<b>PART X: INTERNATIONAL STATISTICS ON TOURISM</b>	
63. Διεθνή στατιστικά στοιχεία: Αφίξεις επισκεπτών και έσοδα από τον τουρισμό, 2011-2014.	121	63. International statistics: Arrivals of tourists and tourist receipts, 2011-2014.	

**ΠΑΡΑΡΤΗΜΑ**

Ερωτηματολόγια Έρευνας Ταξιδιωτών

Αφίξεις – Στατιστικό Έντυπο 3

Αναχωρήσεις – Στατιστικό Έντυπο 1

– Στατιστικό Έντυπο 2

**Σελίδα  
Page**

125

127

129

**APPENDIX**

Questionnaires of Passenger Survey

Arrivals – Statistical Form 3

Departures – Statistical Form 1

– Statistical Form 2

## **I. ΕΙΣΑΓΩΓΗ**

### **1. ΓΕΝΙΚΕΣ ΕΞΕΛΙΞΕΙΣ ΚΑΤΑ ΤΟ ΕΤΟΣ 2015**

Το 2015 η ταξιδιωτική κίνηση προς και από την Κύπρο σημείωσε αύξηση στις αφίξεις και αναχωρήσεις σε σύγκριση με τον προηγούμενο χρόνο. Συγκεκριμένα οι συνολικές αφίξεις ταξιδιωτών έφτασαν τις 3.937.767 σημειώνοντας αύξηση 2,9% και οι αναχωρήσεις έφτασαν τις 3.924.405 σημειώνοντας αύξηση 2,5% σε σύγκριση με το 2014.

Οι επισκέπτες ανήλθαν σε 2.780.321 το 2015 από 2.588.385 το 2014.

Οι ημερήσιοι επισκέπτες που δε διανυκτέρευσαν στην Κύπρο, ανήλθαν σε 120.916 το 2015 από 147.146 το 2014.

Οι αφίξεις περιηγητών αυξήθηκαν κατά 8,9% και έφτασαν τις 2.659.405 το 2015 από 2.441.239 τον προηγούμενο χρόνο.

Το Ηνωμένο Βασίλειο αποτελεί την κύρια πηγή τουρισμού για την Κύπρο, με ποσοστό 39,2% της συνολικής τουριστικής κίνησης, και ακολουθούν η Ρωσία με 19,7%, η Ελλάδα με 5,2%, η Γερμανία με 4,2%, η Σουηδία με 4,1%, το Ισραήλ με 3,7%, η Ουκρανία με 1,9% και η Νορβηγία και η Ελβετία με 1,8%.

Το 2015 τα έσοδα από τον τουρισμό υπολογίζονται σε €2.112,1 εκ. σε σύγκριση με €2.023,4 εκ. το 2014 σημειώνοντας αύξηση 4,4%.

Το 2015, 1.118.877 Κύπριοι και αλλοδαποί κάτοικοι Κύπρου επέστρεψαν από ταξίδια στο εξωτερικό σημειώνοντας μείωση 7,4% σε σχέση με το 2014. Ποσοστό 41,7% επισκέφτηκε την Ελλάδα, 16,7% το Ηνωμένο Βασίλειο και 4,3% τη Ρωσία.

Το τέλος του 2015 λειτουργούσαν 788 συλλογικά τουριστικά καταλύματα εγκεκριμένα από τον Κυπριακό Οργανισμό Τουρισμού, συνολικής δυναμικότητας 84.529 κλινών σε σύγκριση με 801 καταλύματα με 86.005 κλίνες το 2014.

## **I. INTRODUCTION**

### **1. GENERAL DEVELOPMENTS IN 2015**

In 2015 the movement of travelers to and from Cyprus recorded an increase in arrivals and departures compared to the previous year. Total arrivals of travelers reached 3.937.767 recording an increase of 2,9% and departures totaled 3.924.405 recording an increase of 2,5% compared to 2014.

Visitors arriving in Cyprus reached 2.780.321 persons in 2015, compared to 2.588.385 in 2014.

Same-day visitors, i.e. visitors who did not spend the night in Cyprus, reached 120.916 in 2015 from 147.146 in 2014.

Tourists increased by 8,9% and reached 2.659.405 in 2015 compared to 2.441.239 in the previous year.

The United Kingdom is the most important source of tourism to the island having a share of 39,2% of the total tourist traffic, followed by Russia with 19,7%, Greece with 5,2%, Germany with 4,2%, Sweden with 4,1%, Israel with 3,7%, Ukraine with 1,9 and% Norway and Switzerland with 1,8%.

In 2015 revenue from tourism is estimated at €2.112,1 mil. compared to €2.023,4 mil. in 2014 recording an increase of 4,4%.

During 2015, 1.118.877 Cypriots and foreigners residing in Cyprus returned from a trip abroad recording a decrease of 7,4% as compared to 2014. About 41,7% had visited Greece, 16,7% the United Kingdom and 4,3% Russia.

At the end of 2015, 788 collective accommodation establishments were in operation with a total capacity of 84.529 beds compared to 801 establishments with 86.005 beds in 2014.

## 2. ΤΑΞΙΔΙΩΤΕΣ

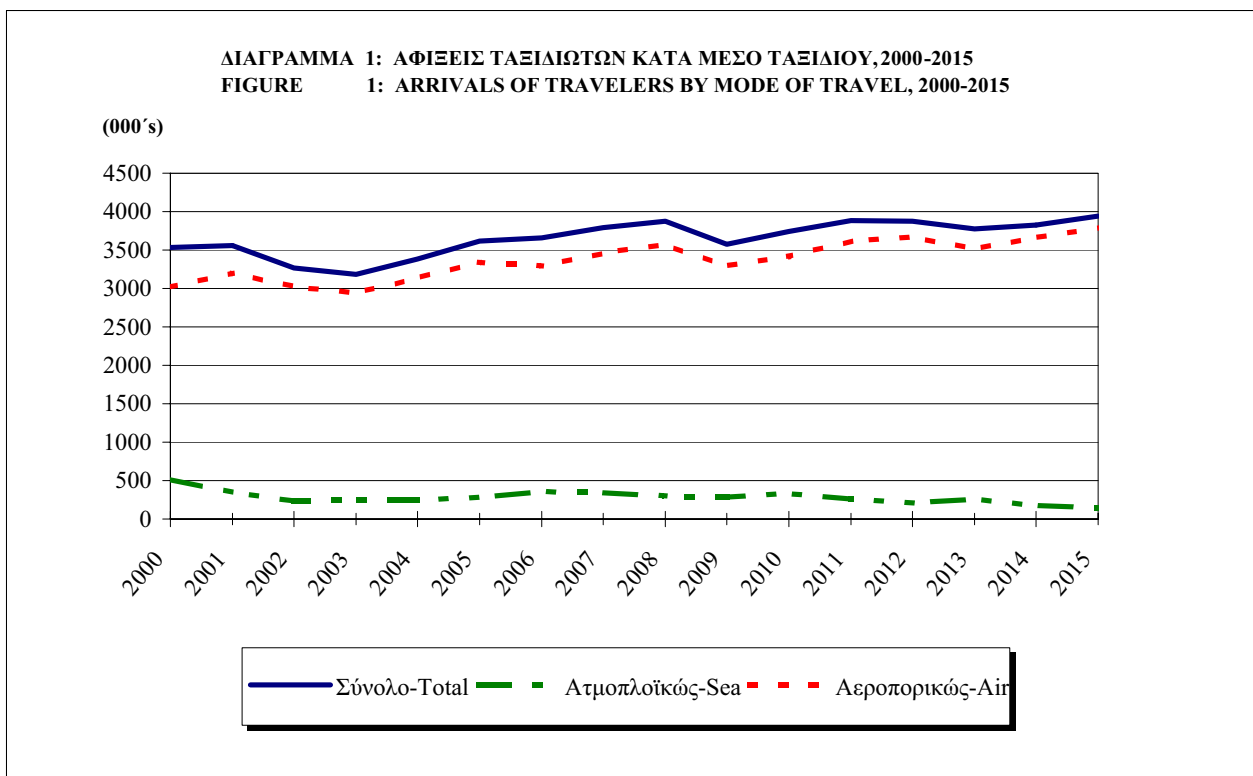
Το 2015, οι αφίξεις ταξιδιωτών έφτασαν τις 3.937.767 σε σύγκριση με 3.827.853 το 2014, σημείωσαν δηλαδή αύξηση 2,9% (Διάγραμμα 1). Οι αναχωρήσεις ήταν επίσης αυξημένες κατά 2,5% και έφτασαν τις 3.924.405 πρόσωπα.

Η αεροπορική κίνηση αντιπροσώπευσε ποσοστό, 96,4% των αφίξεων και 96,4% των αναχωρήσεων.

## 2. TRAVELERS

During 2015, the number of travelers reached 3.937.767 compared to 3.827.853 in 2014, recording an increase of 2,9% (Figure 1). Departures were by 2,5% higher and amounted to 3.924.405 persons.

Traffic by air represented 96,4% of arrivals and 96,4% of departures.



Η πλειοψηφία των ταξιδιωτών, 91,1% έφτασαν το 2015 με πτήσεις ή πλοία που είχαν ως τόπο προέλευσης Ευρωπαϊκή χώρα, ενώ ποσοστό 70,4% προέρχονταν από χώρες της Ευρωπαϊκής Ένωσης. Παρατηρώντας κάθε χώρα ξεχωριστά, πρώτη θέση κατέχει το Ηνωμένο Βασίλειο με ποσοστό 31,8% του συνολικού αριθμού αφίξεων ταξιδιωτών και ακολουθούν η Ελλάδα με 18,3%, η Ρωσία με 15,0%, το Ισραήλ με 3,4%, η Γερμανία με 3,2%, η Αυστρία με 3,0%, η Σουηδία με 2,7% και η Ουκρανία με 1,9%.

The majority of travelers, 91,1% arrived in 2015 on flights or ships which had as country of origin European countries, while 70,4% came from European Union countries. Looking at individual countries, the United Kingdom is leading the list with 31,8% of total travelers arrivals, followed by Greece with 18,3%, Russia with 15,0%, Israel with 3,4%, Germany with 3,2%, Austria with 3,0%, Sweden with 2,7% and Ukraine with 1,9%.

### 3. ΕΠΙΣΚΕΠΤΕΣ

Το 2015 οι αφίξεις επισκεπτών ανήλθαν στις 2.780.321 σημειώνοντας αύξηση 7,4% από τον προηγούμενο χρόνο. Το μεγαλύτερο ποσοστό επισκεπτών, 95,7% ήταν περιηγητές που διέμειναν τουλάχιστον μια νύκτα στην Κύπρο, 3,9% ήταν ημερήσιοι επισκέπτες από τα λιμάνια ενώ ποσοστό 0,5% ημερήσιοι επισκέπτες από τα αεροδρόμια.

### 4. ΗΜΕΡΗΣΙΟΙ ΕΠΙΣΚΕΠΤΕΣ

Ο αριθμός των ημερησίων επισκεπτών που δε διανυκτέρευσαν στην Κύπρο, έφτασε τις 120.916 το 2015 σε σύγκριση με 147.146 το 2014. Το μεγαλύτερο ποσοστό 89,3% ημερησίων επισκεπτών προήλθε από τα λιμάνια ενώ ποσοστό 10,7% από τα αεροδρόμια. Η πλειοψηφία των ημερησίων επισκεπτών από τα λιμάνια ήταν Γερμανοί (36,9%), Ισραηλίτες (32,1%), Βρετανοί (10,6%), Αμερικανοί (3,8%) και Ιταλοί (2,3%).

### 5. ΠΕΡΙΗΓΗΤΕΣ

Το 2015 οι αφίξεις περιηγητών ανήλθαν σε 2.659.405 σημειώνοντας αύξηση 8,9% σε σύγκριση με 2.441.239 το 2014 (Διάγραμμα 2).

### 3. VISITORS

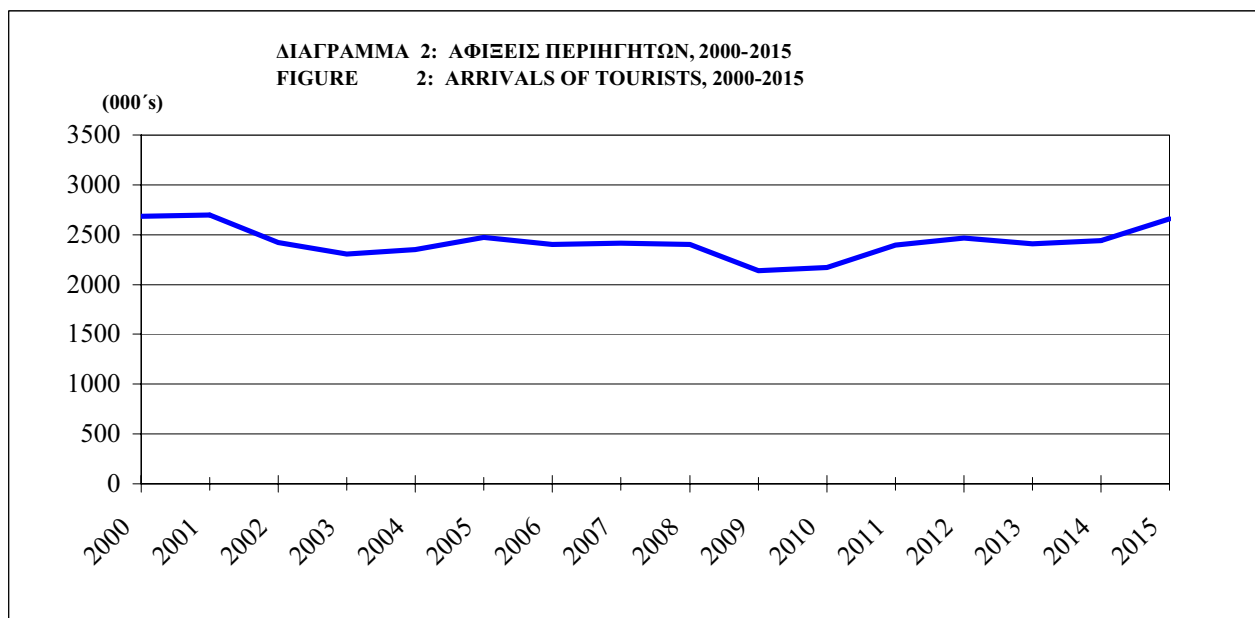
Visitors arriving in Cyprus reached 2.780.321 in 2015 recording an increase of 7,4% compared to the previous year. The vast majority of visitors, 95,7% were tourists who stayed at least one night in Cyprus, 3,9% were same-day visitors from ports and 0,5% were same-day visitors from airports.

### 4 SAME-DAY VISITORS

The number of same-day visitors who did not stay overnight in the country, reached 120.916 in 2015 compared to 147.146 in 2014. Same-day visitors from ports accounted for 89,3% and same-day visitors from airports for 10,7% of total same-day visitors. The majority of same-day visitors from ports were Germans (36,9%), Israelis (32,1%), British (10,6%), Americans (3,8%) and Italians (2,3%).

### 5. TOURISTS

Tourist arrivals reached 2.659.405 in 2015 recording an increase of 8,9% over 2.441.239 in 2014 (Figure 2).

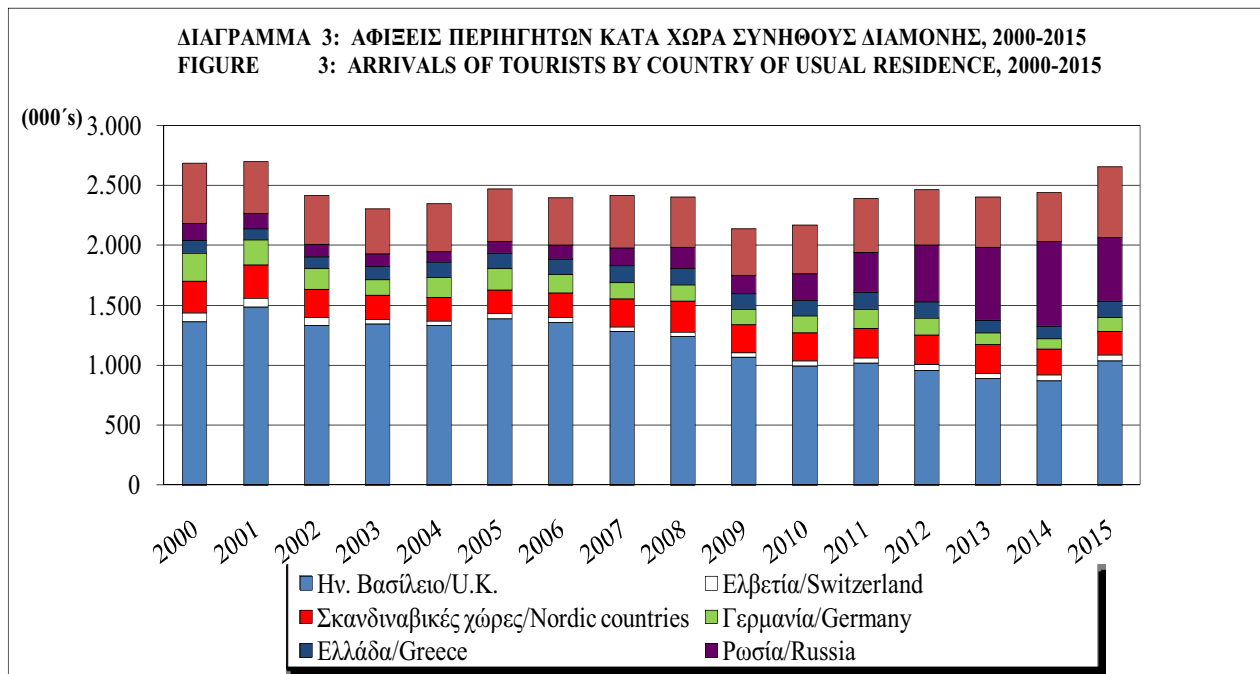


Η Ευρώπη αποτελεί πάντα παραδοσιακή αγορά τουρισμού για την Κύπρο. Το 2015 οι περιηγητές που προέρχονταν από χώρες της Ευρώπης αντιπροσώπευαν το 90,8% των συνολικών αφίξεων περιηγητών και από χώρες της Ευρωπαϊκής Ένωσης το 64,8%.

Europe has as usual been the traditional tourist market for Cyprus. In 2015, European countries provided the island with 90,8% of the total tourist arrivals and the European Union countries with 64,8%.

Το Ηνωμένο Βασίλειο αποτελεί την κύρια πηγή τουρισμού για την Κύπρο, με ποσοστό 39,2% της συνολικής τουριστικής κίνησης, και ακολουθούν η Ρωσία με 19,7%, η Ελλάδα με 5,2%, η Γερμανία με 4,2%, η Σουηδία με 4,1%, και το Ισραήλ με 3,7% (Διάγραμμα 3).

The United Kingdom is the most important source of tourism to the island and its share was 39,2% of the total tourist traffic, followed by Russia with 19,7%, Greece with 5,2%, Germany with 4,2%, Sweden with 4,1% and Israel with 3,7% (Figure 3).



Κατά το 2015, ποσοστό 58,7% των περιηγητών δήλωσαν ότι παρέμειναν σε ξενοδοχεία αστέρων, 16,0% σε οργανωμένα διαμερίσματα και τουριστικά χωριά, 12,2% σε συγγενείς και φίλους, 4,8% σε ιδιόκτητες κατοικίες και 8,3% αλλού.

During 2015, a proportion of 58,7% of tourists stated that they stayed in hotels with stars, 16,0% in hotel apartments and tourist villages, 12,2% with friends and relatives, 4,8% in owned residence and 8,3% elsewhere.

Από το σύνολο των περιηγητών, ποσοστό 41,6% δήλωσαν ότι διέμεναν στην Πάφο και Πόλη, 16,1% στην Αγία Νάπα, 11,3% στη Λεμεσό, 10,9% στο Παραλίμνι, 10,6% στη Λάρνακα και μικρότερα ποσοστά σε άλλες περιοχές.

Of the total number of tourists, 41,6 % stated that they stayed in Pafos and Polis, 16,1% in Ayia Napa, 11,3% in Lemesos, 10,9% in Paralimni, 10,6% in Larnaka and smaller proportions in other areas.

Το 2015 η μέση διάρκεια παραμονής των περιηγητών ήταν 9,1 νύκτες για όσους παρέμειναν στην Κύπρο λιγότερο από ένα μήνα και 9,9 νύκτες για όσους παρέμειναν λιγότερο από ένα χρόνο. Η διάμεση διάρκεια παραμονής ήταν 7 νύκτες για το 2015 όπως και για το 2014.

In 2015, the mean duration of stay was 9,1 nights for those staying less than one month and 9,9 nights for those staying less than one year. The median duration of stay was 7 nights for 2015, the same as for 2014.

## 6. ΈΣΟΔΑ ΑΠΟ ΤΟΝ ΤΟΥΡΙΣΜΟ

Τα έσοδα από τον τουρισμό το 2015 υπολογίζονται σε €2.112,1 εκ. σε σύγκριση με €2.023,4 εκ. το 2014 σημειώνοντας αύξηση 4,4%.

## 6. REVENUE FROM TOURISM

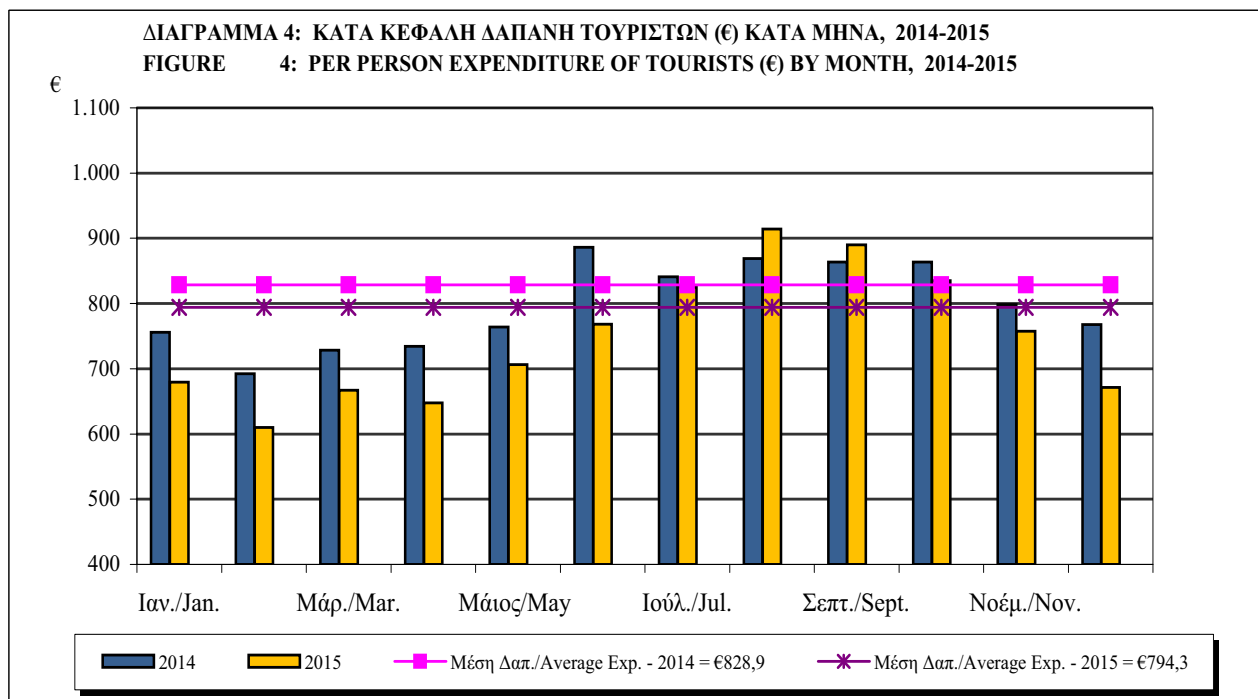
In 2015 the total revenue from tourism is estimated at €2.112,1 mn compared to €2.023,4 mn in 2014 recording an increase of 4,4%.

Υπολογίζεται ότι κατά μέσο όρο η κατά κεφαλή δαπάνη το 2015 ανέρχεται σε €794,3 σε σχέση με €828,9 κατά το 2014, σημειώνοντας μείωση 4,2%. Η ημερήσια κατά κεφαλή δαπάνη το 2015 υπολογίστηκε σε €79,9 παρουσιάζοντας αύξηση 3,1% από το 2014 κατά το οποίο υπολογίστηκε σε €77,5.

The average expenditure per person was €794,3 in 2015 compared to €828,9 in 2014, recording a decrease of 4,2%. Expenditure per day was estimated at €79,9 in 2015, recording an increase of 3,1% from 2014, when expenditure per day was estimated at €77,5.

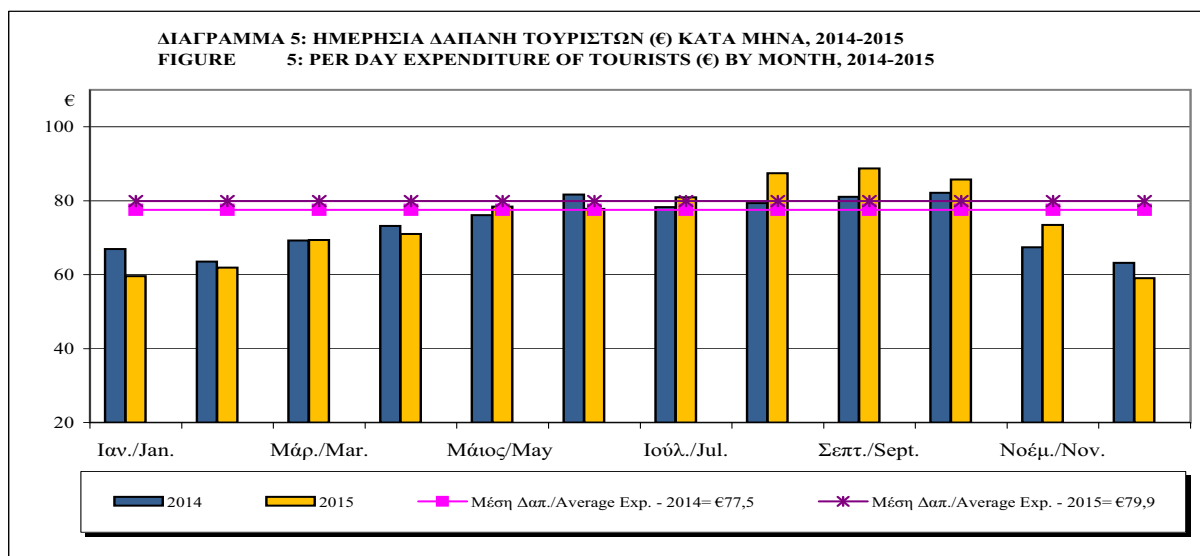
Η μεγαλύτερη κατά κεφαλή δαπάνη το 2015 έχει καταγραφεί το μήνα Αύγουστο €914,0 και η χαμηλότερη €609,8 τον Φεβρουάριο (Διάγραμμα 4).

The highest average expenditure per person in 2015 was recorded in the month of August with €914,0 and the lowest €609,8 in the month of February (Figure 4).



Εξετάζοντας την ημερήσια δαπάνη παρατηρείται ότι η μεγαλύτερη κατά το 2015 σημειώθηκε το μήνα Σεπτέμβριο €88,7 και η χαμηλότερη €59,0 τον Δεκέμβριο (Διάγραμμα 5).

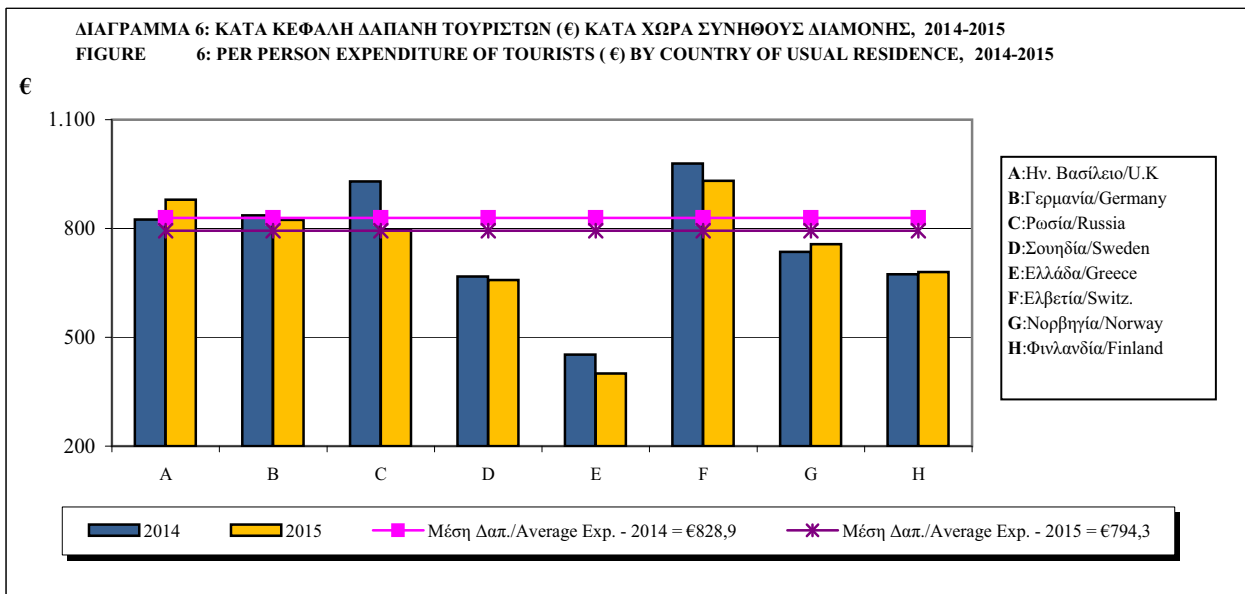
By examining the daily tourist expenditure during the year 2015 it is observed that the highest was recorded in the month of September with €88,7 and the lowest €59,0 in December (Figure 5).





Οι Βρετανοί τουρίστες (η μεγαλύτερη τουριστική αγορά με 39,2% του συνόλου των τουριστών) ξόδεψαν κατά μέσο όρο το 2015 €879,5 ανά άτομο ή 10,7% περισσότερα της συνολικής μέσης δαπάνης ανά άτομο. Οι Ρώσοι τουρίστες (η δεύτερη σε αριθμό τουριστών μεγάλη αγορά, με 19,7% του συνόλου) ξόδεψαν κατά μέσο όρο €796,4 ή 0,3% περισσότερα της συνολικής μέσης δαπάνης ανά άτομο, ενώ οι τουρίστες από την Ελλάδα (η τρίτη μεγαλύτερη αγορά με 5,2%) ξόδεψαν €399,9 ανά άτομο ή 49,7% λιγότερα της συνολικής μέσης δαπάνης (Διάγραμμα 6).

U.K. tourists, (the largest tourist market with 39,2% of the total tourists) spent on average in 2015 €879,5 per person which is 10,7% above the overall average, while tourists from Russia (the second largest market with 19,7% of the total tourists) spent on average €796,4 which is 0,3% above the overall average. Tourists from Greece, (the third major market with 5,2%) spent on average €399,9 per person or 49,7% below the overall average (Figure 6).



Για το 2015, οι τουρίστες που έμειναν στην Πάφο, περιοχή που συγκεντρώνει το μεγαλύτερο ποσοστό προτίμησης των τουριστών (41,2% του συνόλου) ξόδεψαν κατά μέσο όρο €941,8 ή 18,6% περισσότερα της συνολικής μέσης δαπάνης ανά άτομο, ενώ τουρίστες που έμειναν στην Αγία Νάπα (η δεύτερη σε προτίμηση περιοχή, με ποσοστό 16,1%) ξόδεψαν €770,9 ή 2,9% λιγότερα της συνολικής μέσης δαπάνης. Οι τουρίστες που έμειναν στη Λεμεσό (11,3%) ξόδεψαν €741,9 ή 6,6% λιγότερα της συνολικής μέσης δαπάνης και τουρίστες που έμειναν στο Παραλίμνι (10,9%) ξόδεψαν €687,2 ή 13,5% λιγότερα της συνολικής μέσης δαπάνης.

In 2015 tourists staying in Pafos, a location with the highest proportion of tourists (41,2% of the total) recorded an average expenditure per person of €941,8 which is 18,6% above the overall average, while tourists staying in Ayia Napa (with the second highest proportion of tourists, 16,1% of the total) spent on average €770,9 or 2,9% below the overall average. Tourists staying in Lemesos (with 11,3%) spent €741,9 or 6,6% below the overall average and tourists in Paralimni (with 10,9%) spent €687,2 or 13,5% below the overall average.

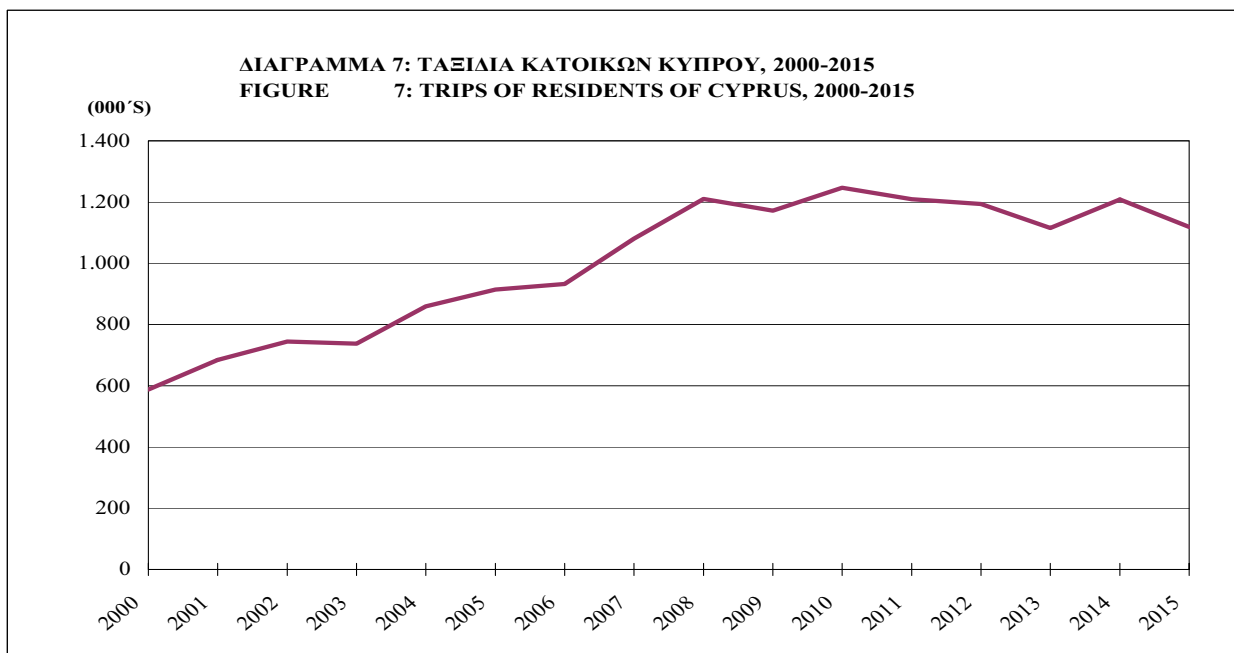


**7. ΚΑΤΟΙΚΟΙ ΚΥΠΡΟΥ**

**7. RESIDENTS**

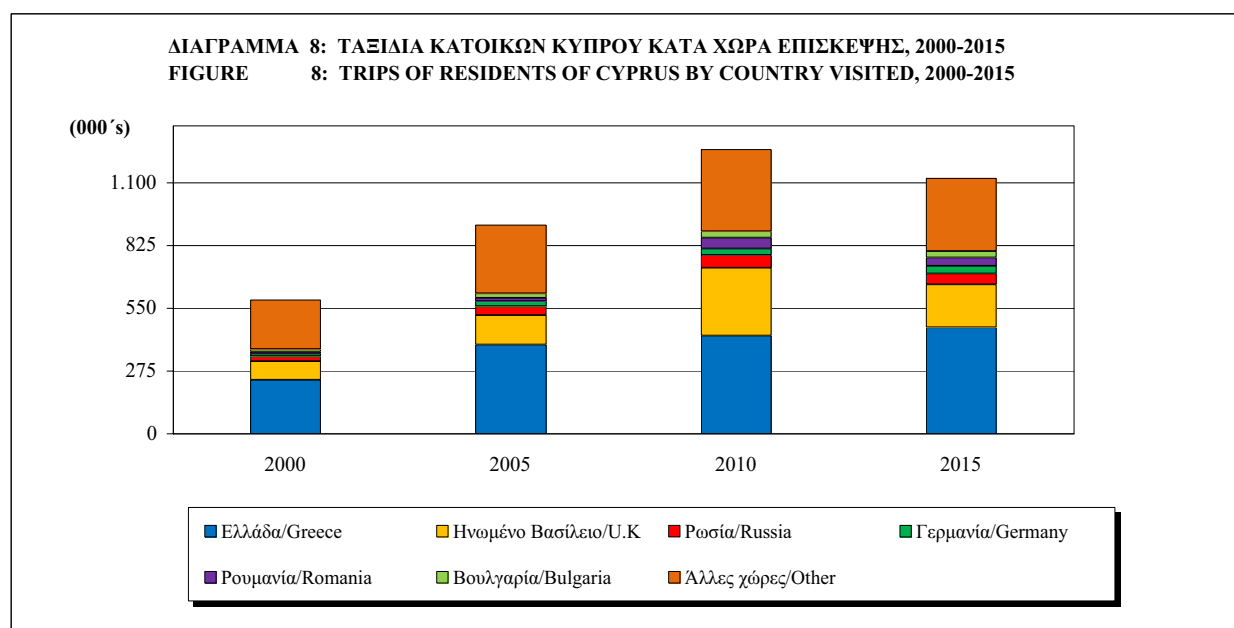
Το 2015, 1.118.877 Κύπριοι και αλλοδαποί κάτοικοι Κύπρου επέστρεψαν από ταξίδια στο εξωτερικό σε σύγκριση με 1.208.792 το 2014, σημειώνοντας μείωση 7,4% (Διάγραμμα 7). Η περίοδος αιχμής για τους κατοίκους Κύπρου που ταξίδεψαν στο εξωτερικό ήταν η περίοδος Ιουλίου-Σεπτεμβρίου.

In 2015, 1,118,877 Cypriots and foreign residents of Cyprus returned from a trip abroad compared to 1,208,792 in 2014, recording a decrease of 7,4% (Figure 7). The peak-season for residents traveling abroad was the period July-September.



Ποσοστό 41,7% επισκέφτηκε την Ελλάδα, 16,7% το Ηνωμένο Βασίλειο, 4,3% τη Ρωσία, 3,3% τη Ρουμανία, 3,0% τη Γερμανία και την Ιταλία, 2,6% τη Βουλγαρία και 1,8% τη Γαλλία. (Διάγραμμα 8).

About 41,7% had visited Greece, 16,7% the United Kingdom 4,3% Russia, 3,3% Romania, 3,0% Germany and Italy, 2,6% Bulgaria and 1,8% France. (Figure 8).



Ποσοστό 70,2% των κατοίκων Κύπρου που επέστρεψαν από ταξίδια στο εξωτερικό δήλωσαν ότι κύριος σκοπός του ταξιδιού τους ήταν διακοπές, 19,6% επαγγελματικοί λόγοι και 7,8% σπουδές.

Η μέση ηλικία των κατοίκων Κύπρου που επέστρεψαν από ταξίδια στο εξωτερικό το 2015 ήταν 39,4 χρόνια. Οι περισσότεροι, 47,1% ήταν μεταξύ 25-44 χρονών, 28,7% μεταξύ 45-64 χρονών και 16,3% μεταξύ 15-24 χρονών.

## **8. ΤΟΥΡΙΣΤΙΚΑ ΚΑΤΑΛΥΜΑΤΑ ΚΑΙ ΔΙΑΝΥΚΤΕΡΕΥΣΕΙΣ**

Κατά το τέλος του 2015 λειτουργούσαν 788 συλλογικά τουριστικά καταλύματα εγκεκριμένα από τον Κυπριακό Οργανισμό Τουρισμού, συνολικής δυναμικότητας 84.529 κλινών. Από αυτά 224 ήταν ξενοδοχεία με αστέρες, 165 οργανωμένα διαμερίσματα, 19 τουριστικά χωριά, 116 τουριστικές επαύλεις, 162 παραδοσιακές οικοδομές, 85 τουριστικά διαμερίσματα, 8 επιπλωμένα διαμερίσματα, 5 ξενοδοχεία χωρίς αστέρες, 2 ξενώνες και 2 κατασκηνωτικοί χώροι.

Το σύνολο των διανυκτερεύσεων στα συλλογικά τουριστικά καταλύματα ανήλθε στις 13.374.837 το 2015 σε σύγκριση με 13.715.342 το 2014. Το 2015 έγιναν 12.550.320 διανυκτερεύσεις από μη κατοίκους Κύπρου και 824.517 από κατοίκους Κύπρου. Η επαρχία Αμμοχώστου συγκέντρωσε 6.083.840 διανυκτερεύσεις και ακολουθούν η επαρχία Πάφου με 4.506.839, η Λεμεσός με 1.517.726, η Λάρνακα με 843.592, η Λευκωσία με 278.741 και τα ορεινά θέρετρα με 144.100.

## **9. ΠΡΟΣΩΠΑ ΠΟΥ ΣΥΜΜΕΤΕΙΧΑΝ ΣΕ ΚΡΟΥΑΖΙΕΡΑ ΞΕΚΙΝΩΝΤΑΣ ΑΠΟ ΤΗΝ ΚΥΠΡΟ**

Σύμφωνα με τα στοιχεία των ταξιδιωτών, το 2015, 7.052 ξένοι υπήκοοι και 14.161 Κύπριοι συμμετείχαν σε κρουαζιέρες ξεκινώντας από την Κύπρο σε σύγκριση με 8.905 και 19.212 αντίστοιχα το 2014.

A percentage of 70,2% of the residents of Cyprus traveling abroad stated that the main reason for traveling was holidays, 19,6% stated professional reasons and 7,8% studies.

The mean age of residents of Cyprus returning from a trip abroad in 2015 was 39,4 years. The majority, 47,1% were in the group of 25-44 years old, 28,7% in the group of 45-64 years old and 16,3% in the group of 15-24 years old.

## **8. TOURIST ACCOMMODATION AND NIGHTS SPENT**

At the end of 2015, 788 collective accommodation establishments registered by the Cyprus Tourism Organization were in operation, with a total capacity of 84.529 beds. A total of 224 establishments were hotels with stars, 165 hotel apartments, 19 tourist villages, 116 tourist villas, 162 traditional buildings, 85 tourist apartments, 8 furnished apartments, 5 hotels without stars, 2 guest houses and 2 tourist campsites.

The total number of nights spent in collective accommodation establishments reached 13.374.837 in 2015 compared to 13.715.342 in 2014. In 2015, 12.550.320 nights were spent by non-residents and 824.517 by residents of Cyprus. Ammochostos was the district with the highest proportion of nights spent, 6.083.840, followed by Pafos with 4.506.839, Lemesos with 1.517.726, Larnaka with 843.592, Lefkosia with 278.741 and hill resorts with 144.100.

## **9. PERSONS PARTICIPATED IN CRUISES DEPARTING FROM CYPRUS**

According to statistics on round trip travelers, in 2015, 7,052 foreign citizens and 14,161 Cypriots participated in cruises departing from Cyprus compared to 8,905 and 19,212 respectively in 2014.

## **II. ΚΑΛΥΨΗ ΣΤΟΙΧΕΙΩΝ**

Τα στατιστικά στοιχεία καλύπτουν τις αφίξεις και αναχωρήσεις ταξιδιωτών μέσω των λιμανιών και αεροδρομίων της Κύπρου. Από τα μέσα του 1974 αναφέρονται στην ελεγχόμενη από το Κράτος περιοχή. Δεν συμπεριλαμβάνουν τους ταξιδιώτες που έρχονται και φεύγουν παράνομα μέσω των λιμανιών και αεροδρομίων της κατεχόμενης περιοχής της Κύπρου.

Τα στοιχεία που αφορούν στις δαπάνες των περιηγητών βασίζονται στα αποτελέσματα της Έρευνας Ταξιδιωτών που διεξάγει από τον Απρίλιο του 2002 η Στατιστική Υπηρεσία στα σημεία αναχωρήσεων. Όλες οι εκτιμήσεις που αφορούν στη μέση δαπάνη για το έτος 2002 στηρίζονται στα αποτελέσματα των μηνών Απριλίου-Δεκεμβρίου 2002.

## **III. ΠΗΓΕΣ ΣΤΟΙΧΕΙΩΝ**

Από τον Ιούνιο του 1997 η Στατιστική Υπηρεσία άρχισε την Έρευνα Ταξιδιωτών. Είναι μια δειγματοληπτική έρευνα που καλύπτει τις αφίξεις σε όλα τα σημεία εισόδου στη χώρα (δύο διεθνή αεροδρόμια και τρία λιμάνια). Σκοπός της έρευνας είναι ο υπολογισμός του εισερχόμενου τουρισμού καθώς επίσης και οι αφίξεις άλλων κατηγοριών ταξιδιωτών (κάτοικοι Κύπρου που επιστρέφουν από ταξίδι στο εξωτερικό, μετανάστες μικρής διάρκειας, μετανάστες μεγάλης διάρκειας και ημερήσιοι τουρίστες) με βάση τις συνολικές αφίξεις ταξιδιωτών.

Το μέγεθος του δείγματος για το 2015 αντιστοιχεί περίπου στο 3% του συνολικού αριθμού των ταξιδιωτών που έφτασαν στην Κύπρο.

Η αναγωγή στο σύνολο γίνεται με βάση τις αφίξεις ταξιδιωτών κατά μήνα, κατά χώρα προέλευσης της πτήσης και τις μηνιαίες αφίξεις από τα λιμάνια που υπολογίζονται από τη Στατιστική Υπηρεσία από στοιχεία που παρέχονται από την Πολιτική Αεροπορία και τις λίστες επιβατών των πλοίων. Τα στοιχεία της Πολιτικής Αεροπορίας αναπροσαρμόζονται σύμφωνα με τις καταστάσεις που ετοιμάζει η Υπηρεσία Άλλοδαπών και Μετανάστευσης για τους διερχόμενους ταξιδιώτες στην κάθε πτήση οι οποίοι αφαιρούνται από το σύνολο των ταξιδιωτών.

## **II. COVERAGE OF DATA PRESENTED**

The statistics cover arrivals and departures of travelers through ports and airports. Since mid-1974 these are related to the Government controlled area of Cyprus. Travelers going in and out of the country illegally through ports and airports of the Turkish occupied area of Cyprus are not included in the statistics.

Data referring to revenue from tourism are based on the results of the Passenger Survey carried out as from April 2002 by the Statistical Service at the points of departure. All estimates referring to the average expenditure for the year 2002 are based on the results of the months April-December 2002.

## **III. SOURCES OF DATA**

As from June 1997 the Passenger Survey was initiated by the Statistical Service. It is a border sample survey covering arrivals at all points of entry (two international airports and three ports). The aim of the survey is to estimate the volume of inbound tourism as well as arrivals of other categories of travelers (residents returning from a trip abroad, short-term immigrants, long-term immigrants and same-day tourists) on the basis of total arrivals of travelers.

The overall sample size for 2015 corresponds to about 3% of the total travelers arrived in Cyprus.

The grossing up is effected on the basis of the monthly arrivals of travelers by country of flight and the monthly arrivals by port, compiled by the Statistical Service from statistics provided by the Civil Aviation Department and cruise passenger lists. The Civil Aviation figures are corrected by data provided by the Aliens and Immigration Unit on the numbers of transfer passengers on each flight which are deducted from total arrivals.

Τα στοιχεία που αφορούν τους ημερήσιους επισκέπτες από τα λιμάνια, βασίζονται στις μηνιαίες καταστάσεις που ετοιμάζει το Γραφείο Ανάλυσης και Στατιστικής της Αστυνομίας Κύπρου ενώ τα στοιχεία που αφορούν τους ημερήσιους επισκέπτες από τα αεροδρόμια προκύπτουν από την Έρευνα Ταξιδιωτών.

Τα στοιχεία που αφορούν τις διανυκτερεύσεις και τα τουριστικά καταλύματα βασίζονται σε πληροφορίες που παρέχει ο Κυπριακός Οργανισμός Τουρισμού.

#### **IV. ΟΡΙΣΜΟΙ ΟΡΩΝ ΠΟΥ ΧΡΗΣΙΜΟΠΟΙΟΥΝΤΑΙ**

**Ταξιδιώτες:** Θεωρούνται όλα τα άτομα που περνούν από έλεγχο διαβατηρίων στα λιμάνια και αεροδρόμια της Κύπρου. Οι διάφορες κατηγορίες ταξιδιωτών είναι οι επισκέπτες, κάτοικοι Κύπρου, μετανάστες προς εξωτερικό και εισερχόμενοι μετανάστες.

**Επισκέπτες:** Θεωρούνται τα άτομα που παραμένουν, όχι περισσότερο από ένα χρόνο, στη χώρα επίσκεψης και των οποίων ο κύριος σκοπός ταξιδιού μπορεί να ενταχθεί στις ακόλουθες κατηγορίες.

- α. Αναψυχή: διακοπές, πολιτιστικά, αθλητικά, επίσκεψη σε φίλους ή συγγενείς, προσκύνημα και άλλοι σκοποί αναψυχής.
- β. Επαγγελματικά: συνέδριο, αποστολή, εργασία.
- γ. Άλλος σκοπός: υγεία, διαμετακόμιση.

Υπάρχουν δύο κύριες κατηγορίες επισκεπτών: οι περιηγητές και οι ημερήσιοι επισκέπτες.

**Περιηγητές:** Θεωρούνται οι επισκέπτες που παραμένουν τουλάχιστον μια νύκτα στη χώρα επίσκεψης.

**Ημερήσιοι Επισκέπτες:** Θεωρούνται οι επισκέπτες που δε διανυκτερεύουν στη χώρα επίσκεψης.

**Κάτοικοι Κύπρου:** Η κατηγορία αυτή περιλαμβάνει πρόσωπα που διέμεναν στην Κύπρο για 12 τουλάχιστον μήνες πριν από το ταξίδι τους.

Data for same-day visitors from ports is based on monthly statements prepared by the Analysis and Statistics Office of the Cyprus Police, while data for same-day visitors from airports is estimated from the Passenger Survey.

Data on overnight stays and on tourist accommodation establishments is based on information provided by the Cyprus Tourism Organization.

#### **IV. DEFINITIONS OF TERMS USED**

**Travelers:** Are all persons who pass through passport control at the ports and airports of Cyprus. The various categories of travelers are visitors, residents and emigrants or immigrants.

**Visitors:** Are persons staying not more than one year in the country visited and whose main purpose of visit can be classified under:

- a. Pleasure: holidays, cultural, active sports, visit to friends or relatives, pilgrimage and other pleasure purposes.
- b. Professional: meeting, mission, business.
- c. Other purposes: health, transit.

There are two main categories of visitors: tourists and same day visitors.

**Tourists:** Are visitors staying at least one night in the country visited.

**Same-day visitors:** Are visitors who do not stay overnight in the country visited.

**Residents of Cyprus:** This category includes persons who have resided in Cyprus for at least 12 months prior to their travel.

**Έσοδα από τον Τουρισμό:** Αφορούν τα έσοδα των περιηγητών κατά τη διάρκεια του ταξιδιού τους στην Κύπρο.

**Μετανάστες μικρής διάρκειας:** Θεωρούνται τα πρόσωπα που εισέρχονται στην Κύπρο με σκοπό να παραμείνουν λιγότερο από ένα χρόνο και να εργασθούν έναντι αμοιβής ή να παρακολουθήσουν σπουδές. Η κατηγορία αυτή μπορεί να περιλαμβάνει εξαρτώμενα άτομα που συνοδεύουν ή έρχονται να συναντήσουν άλλους μετανάστες.

**Μετανάστες μεγάλης διάρκειας:** Θεωρούνται τα πρόσωπα που εισέρχονται στην Κύπρο με σκοπό τη μόνιμη εγκατάσταση ή την παραμονή τους για 1 χρόνο ή περισσότερο.

**Μετανάστες προς εξωτερικό:** Θεωρούνται οι κάτοικοι Κύπρου που αναχωρούν από την Κύπρο με σκοπό να εγκατασταθούν στο εξωτερικό ή να παραμείνουν περισσότερο από ένα χρόνο.

#### **Στοιχεία που προκύπτουν από τον Κυπριακό Οργανισμό Τουρισμού (Μέρος VIII):**

**Τουριστικά καταλύματα:** Θεωρούνται όλα τα ξενοδοχεία αστέρων, οργανωμένα και τουριστικά διαμερίσματα, ξενώνες και ξενοδοχεία χωρίς αστέρες που είναι εγκεκριμένα από τον Κυπριακό Οργανισμό Τουρισμού.

**Διανυκτερεύσεις:** Αριθμός νυκτών κατά τις οποίες διέμειναν σε τουριστικά καταλύματα οι κάτοικοι Κύπρου και οι περιηγητές.

**Ετήσιο ποσοστό πληρότητας κλινών:** Είναι όλες οι διανυκτερεύσεις που καταγράφηκαν κατά τη διάρκεια ενός χρόνου και οι οποίες παρουσιάζονται ως ποσοστό του συνολικού αριθμού διανυκτερεύσεων που θα είχαμε αν υποθέταμε ότι όλες οι κλίνες ήταν κατειλημμένες κατά τη διάρκεια του χρόνου.

**Revenue from Tourism:** It refers to the revenue made from tourists during their visit to Cyprus.

**Short-term immigrants:** Persons who have entered Cyprus with the intention of remaining less than one year for the purpose of working at an occupation remunerated from within the country or studying. This category may include dependents accompanying or coming to meet other migrants.

**Long-term immigrants:** Persons who enter Cyprus with the intention to settle in Cyprus, or to stay for one year or more.

**Emigrants:** Residents of Cyprus who have left Cyprus with the intention to settle abroad or to stay for one year or more.

#### **Data obtained from the Cyprus Tourism Organisation (Part VIII):**

**Tourist accommodation:** Are all hotels with stars, hotel and tourist apartments, guest houses and hotels without stars registered at the Cyprus Tourism Organization.

**Nights spent:** Number of nights spent at tourist accommodation establishments by residents and tourists.

**Annual bed occupancy rate:** Are all recorded nights spent in a given year expressed as a percentage of the total nights spent assuming that all beds were occupied during the given year.

**V. ΣΥΜΒΟΛΑ ΠΟΥ ΧΡΗΣΙΜΟ-  
ΠΟΙΟΥΝΤΑΙ**

..	=	Δεν ισχύει
...	=	Στοιχεία μη διαθέσιμα
0,0	=	Μηδέν ή μικρότερο από το μισό της μονάδας που χρησιμοποιείται
πρ.	=	Προκαταρκτικά
εκ.	=	Εκατομμύριο

Λόγω του στρογγυλέματος των αριθμών, τα ποσοστά μπορεί να μην αθροίζουν σε 100 ακριβώς.

**V. SYMBOLS USED**

..	=	Not applicable
...	=	Not available
0,0	=	Nil or less than half of unit used
pr.	=	Provisional
mn.	=	Million

Due to rounding, percentages may not add up to hundred.

**ΜΕΡΟΣ Ι: ΣΥΝΟΠΤΙΚΟΙ ΠΙΝΑΚΕΣ**

**PART I: SUMMARY TABLES**





**ΠΙΝΑΚΑΣ 1.- ΣΤΑΤΙΣΤΙΚΑ ΣΤΟΙΧΕΙΑ ΤΑΞΙΔΙΩΤΙΚΗΣ ΚΙΝΗΣΗΣ, 2000-2015**  
**TABLE 1.- STATISTICS ON MOVEMENT OF TRAVELERS, 2000-2015**

	2000	2005	2010	2012	2013	2014	2015
<b>ΤΑΞΙΔΙΩΤΕΣ</b>							
Αφίξεις	3.534.880	3.620.235	3.745.261	3.872.292	3.773.192	3.827.853	3.937.767
Αναχωρήσεις	3.528.983	3.621.908	3.731.684	3.883.996	3.808.267	3.829.171	3.924.405
<b>ΑΦΙΞΕΙΣ ΚΑΤΑ ΚΑΤΗΓΟΡΙΑ ΕΠΙΣΚΕΠΤΕΣ</b>							
<b>ΠΕΡΙΗΛΗΤΕΣ</b>							
	2.912.300	2.656.703	2.450.433	2.634.772 <sup>1</sup>	2.626.163 <sup>2</sup>	2.588.385	2.780.321
	2.686.205	2.470.063	2.172.998	2.464.908 <sup>1</sup>	2.405.390 <sup>2</sup>	2.441.239	2.659.405
<b>ΗΜΕΡΗΣΙΟΙ ΕΠΙΣΚΕΠΤΕΣ</b>							
	226.095	186.640	277.435	169.864 <sup>1</sup>	220.773 <sup>2</sup>	147.146	120.916
Λιμάνια	209.579	178.085	271.666	162.899	206.598	135.379	108.011
Αεροδρόμια	16.516	8.555	5.769	6.965 <sup>1</sup>	14.175 <sup>2</sup>	11.767	12.905
<b>ΚΑΤΟΙΚΟΙ ΚΥΠΡΟΥ</b>							
	587.622	913.820	1.246.378	1.194.053 <sup>1</sup>	1.115.226 <sup>2</sup>	1.208.792	1.118.877
<b>ΆΛΛΟΙ ΤΑΞΙΔΙΩΤΕΣ</b> (Μετανάστες, προσωρινοί εργάτες κλπ.)							
	34.958	49.712	48.449	43.467 <sup>1</sup>	31.803 <sup>2</sup>	30.676	38.569

Σημ. (1): Τα στοιχεία για το μήνα Μάρτιο 2012 βασίζονται σε εκτιμήσεις.

(2): Τα στοιχεία για το μήνα Ιανουάριο 2013 βασίζονται σε εκτιμήσεις.

Note (1): Data for the month of March 2012 is based on estimations.

(2): Data for the month of January 2013 is based on estimations.

**ΠΙΝΑΚΑΣ 2.- ΣΤΑΤΙΣΤΙΚΑ ΣΤΟΙΧΕΙΑ ΤΟΥΡΙΣΜΟΥ, 2012-2015**  
**TABLE 2.- TOURISM STATISTICS, 2012-2015**

	2012 <sup>1</sup>	2013 <sup>2</sup>	2014	2015	
<b>ΑΦΙΞΕΙΣ ΠΕΡΙΗΓΗΤΩΝ (Χιλ.)</b>	2.464,9	2.405,4	2.441,2	2.659,4	<b>TOURIST ARRIVALS (Thous.)</b>
% μεταβολή από προηγούμενο έτος	(3,0)	(-2,4)	(1,5)	(8,9)	% change from previous year
<b>Κύριες χώρες</b>					<b>Main countries</b>
Ην. Βασίλειο	959,5 (-6,0)	891,2 (-7,1)	871,5 (-2,2)	1.041,2 (19,5)	United Kingdom
Γερμανία	144,4 (-8,5)	98,9 (-31,5)	86,4 (-12,7)	112,2 (29,9)	Germany
Ελλάδα	133,0 (-4,1)	105,0 (-21,1)	101,0 (-3,8)	139,5 (38,2)	Greece
Ελβετία (περιλ. Λιχτεν.)	46,9 (3,1)	41,7 (-11,0)	48,9 (17,4)	46,6 (-4,8)	Switzerland (incl. Liechten.)
Νορβηγία	69,4 (8,4)	65,7 (-5,3)	56,7 (-13,7)	46,7 (-17,8)	Norway
Ρωσία	474,4 (42,0)	608,6 (28,3)	636,8 (4,6)	524,9 (-17,6)	Russia
Σουηδία	117,3 (4,5)	118,0 (0,6)	106,7 (-9,6)	108,6 (1,8)	Sweden
Γαλλία	36,0 (4,6)	27,2 (-24,5)	29,2 (7,4)	36,5 (25,0)	France
<b>Μέση παραμονή (νύκτες)</b>					<b>Average stay (nights)</b>
Λιγότερο από ένα μήνα	8,7 <sup>3</sup>	9,0 <sup>3</sup>	8,7	9,1	Less than one month
Λιγότερο από ένα χρόνο	9,4 <sup>3</sup>	10,3 <sup>3</sup>	10,7	9,9	Less than one year
<b>Σκοπός επίσκεψης (%)</b>					<b>Purpose of visit (%)</b>
Διακοπές	82,5 <sup>3</sup>	83,7 <sup>3</sup>	84,1	81,3	Holidays
Επαγγελματικοί λόγοι	5,3 <sup>3</sup>	4,2 <sup>3</sup>	4,7	5,2	Business
Επίσκεψη σε φίλους και συγγενείς	12,2 <sup>3</sup>	12,0 <sup>3</sup>	11,1	13,5	Visiting friends and relatives
<b>Τύπος καταλύματος (%)</b>					<b>Type of accommodation (%)</b>
Ξενοδοχεία αστέρων	55,3	53,9	54,0	58,7	Star hotels
Οργαν. δ/τα, Τουριστικά χωριά	20,4	19,5	17,8	16,0	Hotel Apts, Tourist Villages
Σε συγγενείς και φίλους	12,6	11,4	12,4	12,2	With friends and relatives
Ιδιόκτητη κατοικία	4,8	6,6	6,4	4,8	Owned residence
Άλλού	7,0	8,6	9,4	8,3	Other
<b>Τοποθεσία διαμονής (%)</b>					<b>Location of stay (%)</b>
Πάφος και Πόλις	36,3	38,7	38,3	41,6	Paphos and Polis
Παραλίμνι	14,5	12,8	11,9	10,9	Paralimni
Αγ. Νάπα	19,2	17,5	16,6	16,1	Ay. Napa
Λεμεσός	11,7	11,7	13,0	11,3	Lemesos
Λάρνακα	9,6	9,3	10,8	10,6	Larnaka
Λευκωσία	5,0	5,1	5,7	6,4	Lefkosia
Άλλού	3,7	4,9	3,8	3,1	Other
<b>Αριθμός επισκέψεων (%)</b>					<b>Number of visits (%)</b>
Πρώτη φορά	57,9 <sup>3</sup>	57,2 <sup>3</sup>	53,2	57,5	First time
Δύο ή περισσότερες	42,1 <sup>3</sup>	42,8 <sup>3</sup>	46,8	42,5	Two or more
<b>Τύπος ταξιδιού (%)</b>					<b>Type of tour (%)</b>
Οργανωμένο ταξίδι	65,1 <sup>3</sup>	63,8 <sup>3</sup>	54,8	61,9	Package travel
Μη οργανωμένο ταξίδι	34,9 <sup>3</sup>	36,2 <sup>3</sup>	45,2	38,1	Individual travel
<b>Ηλικία (%)</b>					<b>Age (%)</b>
20-31 χρονών	22,1	22,1	21,4	22,9	20-31 years
32-44 χρονών	28,8	26,1	25,6	25,7	32-44 years
45-64 χρονών	30,3	31,0	32,1	31,4	45-64 years
<b>Φύλο (%)</b>					<b>Sex (%)</b>
Αντρες	43,8	44,7	44,1	45,1	Males
Γυναίκες	56,2	55,3	55,9	54,9	Females
<b>Έσοδα από Τουρισμό (€ εκ.)</b>	1.927,7	2.082,4	2.023,4	2.112,1	<b>Receipts from tourism (€ mn)</b>
% μεταβολή από προηγούμενο έτος	(10,2)	(8,0)	(-2,8)	(4,4)	% change from previous year

Σημ. (1): Τα στοιχεία για το μήνα Μάρτιο 2012 βασίζονται σε εκτιμήσεις.

(2): Τα στοιχεία για το μήνα Ιανουάριο 2013 βασίζονται σε εκτιμήσεις.

(3): Οι δείκτες για τα έτη 2012 και 2013 αναφέρονται στους 11 μήνες του έτους, για τους οποίους υπήρχαν διαθέσιμα στοιχεία.

Note (1): Data for the month of March 2012 is based on estimations.

(2): Data for the month of January 2013 is based on estimations.

(3): The indicators for 2012 and 2013 refer to the 11 months of each year, for which was data available.

ΠΙΝΑΚΑΣ 3.- ΣΤΑΤΙΣΤΙΚΑ ΣΤΟΙΧΕΙΑ ΚΑΤΟΙΚΩΝ ΚΥΠΡΟΥ, 2012-2015

TABLE 3.- STATISTICS ON RESIDENTS OF CYPRUS, 2012-2015

	2012 <sup>1</sup>	2013 <sup>2</sup>	2014	2015	
<b>ΤΑΞΙΔΙΑ ΚΑΤΟΙΚΩΝ ΚΥΠΡΟΥ</b>	1.194.053	1.115.226	1.208.792	1.118.877	<b>TRIPS OF RESIDENTS</b>
% μεταβολή	<b>(-1,2)</b>	<b>(-6,6)</b>	<b>(8,4)</b>	<b>(-7,4)</b>	% change
<b><u>Κύριες χώρες επίσκεψης</u></b>					<b><u>Main countries visited</u></b>
Ελλάδα	411.288 <b>(4,1)</b>	360.027 <b>(-12,5)</b>	451.780 <b>(25,5)</b>	466.086 <b>(3,2)</b>	Greece
Ηνωμένο Βασίλειο	311.119 <b>(2,3)</b>	310.099 <b>(-0,3)</b>	286.087 <b>(-7,7)</b>	186.857 <b>(-34,7)</b>	United Kingdom
Ρωσία	51.121 <b>(-7,9)</b>	55.745 <b>(9,0)</b>	55.641 <b>(-0,2)</b>	48.264 <b>(-13,3)</b>	Russia
Γερμανία	...	...	38.002 ...	33.822 <b>(-11,0)</b>	Germany
Ρουμανία	...	...	34.711 ...	36.682 <b>(5,7)</b>	Romania
Γαλλία	...	...	26.474 ...	20.331 <b>(-23,2)</b>	France
Βουλγαρία	...	...	25.187 ...	29.268 <b>(16,2)</b>	Bulgaria
<b>Φύλο (%)</b>					<b>Sex (%)</b>
Άντρες	42,6 <sup>3</sup>	42,1 <sup>3</sup>	44,8	47,7	Males
Γυναίκες	57,4 <sup>3</sup>	57,9 <sup>3</sup>	55,2	52,3	Females
<b>Ηλικία (%)</b>					<b>Age (%)</b>
15-24 χρονών	17,1 <sup>3</sup>	15,0 <sup>3</sup>	16,5	16,3	15-24 years
25-44 χρονών	48,2 <sup>3</sup>	47,7 <sup>3</sup>	47,5	47,1	25-44 years
45-64 χρονών	27,5 <sup>3</sup>	29,2 <sup>3</sup>	29,1	28,7	45-64 years
<b>Σκοπός ταξιδιού (%)</b>					<b>Purpose of trip (%)</b>
Αναψυχή	...	...	68,3	70,2	Holidays
Επαγγελματικοί λόγοι	...	...	19,4	19,6	Business
Σπουδές	...	...	9,9	7,8	Studies
Άλλοι λόγοι	...	...	2,4	2,4	Other
<b>Μέση παραμονή (νύκτες)</b>					<b>Average stay (nights)</b>
Λιγότερο από ένα μήνα	...	...	7,5	6,8	Less than one month
Λιγότερο από ένα χρόνο	...	...	9,9	9,5	Less than one year

Σημ. (1): Τα στοιχεία για το μήνα Μάρτιο 2012 βασίζονται σε εκτιμήσεις.

(2): Τα στοιχεία για το μήνα Ιανουάριο 2013 βασίζονται σε εκτιμήσεις.

(3): Οι δείκτες για τα έτη 2012 και 2013 αναφέρονται στους 11 μήνες του έτους, για τους οποίους υπήρχαν διαθέσιμα στοιχεία.

Note (1): Data for the month of March 2012 is based on estimations.

(2): Data for the month of January 2013 is based on estimations.

(3): The indicators for 2012 and 2013 refer to the 11 months of each year, for which data was available.

ΠΙΝΑΚΑΣ 4.- ΣΥΛΛΟΓΙΚΑ ΤΟΥΡΙΣΤΙΚΑ ΚΑΤΑΛΥΜΑΤΑ ΚΑΙ ΔΙΑΝΥΚΤΕΡΕΥΣΕΙΣ, 2011-2015

TABLE 4.- COLLECTIVE ACCOMMODATION ESTABLISHMENTS AND NIGHTS SPENT, 2011-2015

	2011	2012	2013	2014	2015	
<b>ΤΟΥΡΙΣΤΙΚΑ ΚΑΤΑΛΥΜΑΤΑ</b>	824	809	800	801	788	<b>TOURIST ESTABLISHMENTS</b>
<b>ΚΛΙΝΕΣ</b>	87.082	86.744	87.102	86.005	84.529	<b>BEDS</b>
<b><u>Διανυκτερεύσεις-Σύνολο (000 's)</u></b>	<i>14.285</i>	<i>14.577</i>	<i>14.048</i>	<i>13.715</i>	<i>13.375</i>	<b><u>Nights spent-Total (000 's)</u></b>
Λευκωσία	267	288	247	268	279	Lefkosia
Λεμεσός	1.902	1.878	1.621	1.549	1.518	Lemesos
Λάρνακα	1.007	948	804	867	843	Larnaka
Αμμόχωστος	5.902	6.126	6.556	6.444	6.084	Ammochostos
Πάφος	5.057	5.184	4.680	4.442	4.507	Pafos
Θέρετρα στο βουνό	150	153	140	146	144	Hill Resorts
<b><u>Διανυκτερεύσεις περιηγητών (000 's)</u></b>	<i>13.113</i>	<i>13.488</i>	<i>13.153</i>	<i>12.884</i>	<i>12.550</i>	<b><u>Nights spent by Tourists (000 's)</u></b>
Ξενοδοχεία και παρόμοιες εγκαταστάσεις	12.933	13.334	12.995	12.754	12.485	Hotels and similar establishments
Άλλα συλλογικά καταλύματα	180	154	158	131	65	Other collective accom. est.
<b><u>Διανυκτερεύσεις περιηγητών Κύριες χώρες (000 's)</u></b>						<b><u>Nights spent by Main countries (000 's)</u></b>
Ηνωμένο Βασίλειο	5.164	4.908	4.434	4.276	4.831	United Kingdom
Γερμανία	1.232	1.100	792	718	788	Germany
Ρωσία	2.258	3.264	4.037	4.028	3.039	Russia
Σουηδία	798	818	877	754	718	Sweden
Ελλάδα	235	168	139	150	173	Greece
Νορβηγία	539	532	491	399	315	Norway
Ελβετία (περιλ. Λίχτενστάιν)	265	297	322	348	297	Switzerland (incl. Liechtenstein)
<b><u>Διανυκτερεύσεις Κατοίκων Κύπρου (000 's)</u></b>	<i>1.172</i>	<i>1.088</i>	<i>896</i>	<i>831</i>	<i>824</i>	<b><u>Nights spent by Residents of Cyprus (000 's)</u></b>
Ξενοδοχεία και παρόμοιες εγκαταστάσεις	1.155	1.064	871	812	821	Hotels and similar establishments
Άλλα συλλογικά καταλύματα	17	24	25	19	3	Other collective accom. est.
<b><u>Ποσοστό πληρότητας</u></b>						<b><u>Utilization rate</u></b>
Ακαθάριστο	44,6	46,2	44,3	43,0	42,9	Gross
Καθαρό	60,3	62,5	61,1	59,8	62,0	Net

Πηγή : Κυπριακός Οργανισμός Τουρισμού.

Source : Cyprus Tourism Organisation.

***ΜΕΡΟΣ ΙΙ: ΤΑΞΙΔΙΩΤΕΣ***

***PART II: TRAVELERS***



ΠΙΝΑΚΑΣ 5.- ΑΦΙΞΕΙΣ ΚΑΙ ΑΝΑΧΩΡΗΣΕΙΣ ΤΑΞΙΔΙΩΤΩΝ ΚΑΤΑ ΜΕΣΟ ΤΑΞΙΔΙΟΥ, 2000-2015

TABLE 5.- ARRIVALS AND DEPARTURES OF TRAVELERS BY MODE OF TRAVEL, 2000-2015

Χρόνος Year	Αφίξεις - Arrivals			Αναχωρήσεις - Departures		
	Σύνολο Total	Ατμοπλ/κός Sea	Αερ/κός Air	Σύνολο Total	Ατμοπλ/κός Sea	Αερ/κός Air
<i>Απόλυτοι αριθμοί</i> <i>Absolute numbers</i>						
2000	<b>3.534.880</b>	518.048	3.016.832	<b>3.528.983</b>	516.572	3.012.411
2001	<b>3.554.314</b>	350.499	3.203.815	<b>3.558.873</b>	347.463	3.211.410
2002	<b>3.263.822</b>	234.883	3.028.939	<b>3.243.742</b>	235.397	3.008.345
2003	<b>3.182.929</b>	241.200	2.941.729	<b>3.174.752</b>	239.891	2.934.861
2004	<b>3.381.159</b>	249.502	3.131.657	<b>3.385.060</b>	248.627	3.136.433
2005	<b>3.620.235</b>	281.129	3.339.106	<b>3.621.908</b>	281.658	3.340.250
2006	<b>3.656.480</b>	361.664	3.294.816	<b>3.663.909</b>	309.277	3.354.632
2007	<b>3.795.326</b>	339.908	3.455.418	<b>3.777.448</b>	339.352	3.438.096
2008	<b>3.873.999</b>	301.951	3.572.048	<b>3.859.527</b>	303.415	3.556.112
2009	<b>3.571.532</b>	280.450	3.291.082	<b>3.564.996</b>	280.462	3.284.534
2010	<b>3.745.261</b>	330.259	3.415.002	<b>3.731.684</b>	329.195	3.402.489
2011	<b>3.881.241</b>	262.205	3.619.036	<b>3.876.548</b>	262.156	3.614.392
2012	<b>3.872.292</b>	208.179	3.664.113	<b>3.883.996</b>	208.326	3.675.670
2013	<b>3.773.192</b>	257.007	3.516.185	<b>3.808.267</b>	255.733	3.552.534
2014	<b>3.827.853</b>	173.281	3.654.572	<b>3.829.171</b>	175.092	3.654.079
2015	<b>3.937.767</b>	143.537	3.794.230	<b>3.924.405</b>	142.932	3.781.473
<i>Ποσοστά</i> <i>Percentages</i>						
2000	<b>100,0</b>	14,7	85,3	<b>100,0</b>	14,6	85,4
2001	<b>100,0</b>	9,9	90,1	<b>100,0</b>	9,8	90,2
2002	<b>100,0</b>	7,2	92,8	<b>100,0</b>	7,3	92,7
2003	<b>100,0</b>	7,6	92,4	<b>100,0</b>	7,6	92,4
2004	<b>100,0</b>	7,4	92,6	<b>100,0</b>	7,3	92,7
2005	<b>100,0</b>	7,8	92,2	<b>100,0</b>	7,8	92,2
2006	<b>100,0</b>	9,9	90,1	<b>100,0</b>	8,4	91,6
2007	<b>100,0</b>	9,0	91,0	<b>100,0</b>	9,0	91,0
2008	<b>100,0</b>	7,8	92,2	<b>100,0</b>	7,9	92,1
2009	<b>100,0</b>	7,9	92,1	<b>100,0</b>	7,9	92,1
2010	<b>100,0</b>	8,8	91,2	<b>100,0</b>	8,8	91,2
2011	<b>100,0</b>	6,8	93,2	<b>100,0</b>	6,8	93,2
2012	<b>100,0</b>	5,4	94,6	<b>100,0</b>	5,4	94,6
2013	<b>100,0</b>	6,8	93,2	<b>100,0</b>	6,7	93,3
2014	<b>100,0</b>	4,5	95,5	<b>100,0</b>	4,6	95,4
2015	<b>100,0</b>	3,6	96,4	<b>100,0</b>	3,6	96,4
<i>Ποσοστιαία μεταβολή σε σύγκριση με τον προηγούμενο χρόνο</i> <i>Percentage change on previous year</i>						
2000	<b>12,5</b>	25,8	10,5	<b>12,2</b>	25,4	10,2
2001	<b>0,5</b>	-32,3	6,2	<b>0,8</b>	-32,7	6,6
2002	<b>-8,2</b>	-33,0	-5,5	<b>-8,9</b>	-32,3	-6,3
2003	<b>-2,5</b>	2,7	-2,9	<b>-2,1</b>	1,9	-2,4
2004	<b>6,2</b>	3,4	6,5	<b>6,6</b>	3,6	6,9
2005	<b>7,1</b>	12,7	6,6	<b>7,0</b>	13,3	6,5
2006	<b>1,0</b>	28,6	-1,3	<b>1,2</b>	9,8	0,4
2007	<b>3,8</b>	-6,0	4,9	<b>3,1</b>	9,7	2,5
2008	<b>2,1</b>	-11,2	3,4	<b>2,2</b>	-10,6	3,4
2009	<b>-7,8</b>	-7,1	-7,9	<b>-7,6</b>	-7,6	-7,6
2010	<b>4,9</b>	17,8	3,8	<b>4,7</b>	17,4	3,6
2011	<b>3,6</b>	-20,6	6,0	<b>3,9</b>	-20,4	6,2
2012	<b>-0,2</b>	-20,6	1,2	<b>0,2</b>	-20,5	1,7
2013	<b>-2,6</b>	23,5	-4,0	<b>-1,9</b>	22,8	-3,4
2014	<b>1,4</b>	-32,6	3,9	<b>0,5</b>	-31,5	2,9
2015	<b>2,9</b>	-17,2	3,8	<b>2,5</b>	-18,4	3,5

**ΠΙΝΑΚΑΣ 6.- ΑΦΙΞΕΙΣ ΤΑΞΙΔΙΩΤΩΝ ΚΑΤΑ ΜΗΝΑ ΚΑΙ ΤΡΙΜΗΝΟ, 2012-2015**

**TABLE 6.- ARRIVALS OF TRAVELERS BY MONTH AND QUARTER, 2012-2015**

Περίοδος	2012	2013	2014	2015	% μεταβολή % change 2015/2014	Period
Ιανουάριος	130.731	110.242	117.985	126.006	6,8	January
Φεβρουάριος	131.973	112.813	119.338	127.529	6,9	February
Μάρτιος	183.789	180.582	164.241	187.070	13,9	March
<b>ΠΡΩΤΟ ΤΡΙΜΗΝΟ</b>	<b>446.493</b>	<b>403.637</b>	<b>401.564</b>	<b>440.605</b>	<b>9,7</b>	<b>FIRST QUARTER</b>
Απρίλιος	306.947	271.502	318.212	314.832	-1,1	April
Μάιος	385.883	405.799	405.534	412.695	1,8	May
Ιούνιος	463.823	445.885	463.399	443.656	-4,3	June
<b>ΔΕΥΤΕΡΟ ΤΡΙΜΗΝΟ</b>	<b>1.156.653</b>	<b>1.123.186</b>	<b>1.187.145</b>	<b>1.171.183</b>	<b>-1,3</b>	<b>SECOND QUARTER</b>
<b>ΠΡΩΤΟ ΕΞΑΜΗΝΟ</b>	<b>1.603.146</b>	<b>1.526.823</b>	<b>1.588.709</b>	<b>1.611.788</b>	<b>1,5</b>	<b>FIRST SEMESTER</b>
Ιούλιος	528.443	506.326	526.064	546.580	3,9	July
Αύγουστος	538.665	518.862	550.243	556.376	1,1	August
Σεπτέμβριος	483.217	509.688	453.655	483.060	6,5	September
<b>ΤΡΙΤΟ ΤΡΙΜΗΝΟ</b>	<b>1.550.325</b>	<b>1.534.876</b>	<b>1.529.962</b>	<b>1.586.016</b>	<b>3,7</b>	<b>THIRD QUARTER</b>
Οκτώβριος	402.072	405.861	388.636	383.900	-1,2	October
Νοέμβριος	166.683	166.160	168.113	194.545	15,7	November
Δεκέμβριος	150.066	139.472	152.433	161.518	6,0	December
<b>ΤΕΤΑΡΤΟ ΤΡΙΜΗΝΟ</b>	<b>718.821</b>	<b>711.493</b>	<b>709.182</b>	<b>739.963</b>	<b>4,3</b>	<b>FOURTH QUARTER</b>
<b>ΔΕΥΤΕΡΟ ΕΞΑΜΗΝΟ</b>	<b>2.269.146</b>	<b>2.246.369</b>	<b>2.239.144</b>	<b>2.325.979</b>	<b>3,9</b>	<b>SECOND SEMESTER</b>
<b>ΣΥΝΟΛΟ ΧΡΟΝΟΥ</b>	<b>3.872.292</b>	<b>3.773.192</b>	<b>3.827.853</b>	<b>3.937.767</b>	<b>2,9</b>	<b>YEAR TOTAL</b>



**ΠΙΝΑΚΑΣ 7.- ΑΝΑΧΩΡΗΣΕΙΣ ΤΑΞΙΔΙΩΤΩΝ ΚΑΤΑ ΜΗΝΑ ΚΑΙ ΤΡΙΜΗΝΟ, 2012-2015**  
**TABLE 7.- DEPARTURES OF TRAVELERS BY MONTH AND QUARTER, 2012-2015**

Περίοδος	2012	2013	2014	2015	% μεταβολή % change 2015/2014	Period
Ιανουάριος	141.831	125.709	132.232	139.851	5,8	January
Φεβρουάριος	124.824	105.949	111.977	118.231	5,6	February
Μάρτιος	158.427	158.512	151.184	162.392	7,4	March
<b>ΠΡΩΤΟ ΤΡΙΜΗΝΟ</b>	<b>425.082</b>	<b>390.170</b>	<b>395.393</b>	<b>420.474</b>	<b>6,3</b>	<b>FIRST QUARTER</b>
Απρίλιος	282.023	245.908	267.564	284.733	6,4	April
Μάιος	346.554	373.298	374.053	376.528	0,7	May
Ιούνιος	447.292	434.348	450.474	423.023	-6,1	June
<b>ΔΕΥΤΕΡΟ ΤΡΙΜΗΝΟ</b>	<b>1.075.869</b>	<b>1.053.554</b>	<b>1.092.091</b>	<b>1.084.284</b>	<b>-0,7</b>	<b>SECOND QUARTER</b>
<b>ΠΡΩΤΟ ΕΞΑΜΗΝΟ</b>	<b>1.500.951</b>	<b>1.443.724</b>	<b>1.487.484</b>	<b>1.504.758</b>	<b>1,2</b>	<b>FIRST SEMESTER</b>
Ιούλιος	522.647	500.789	514.575	529.855	3,0	July
Αύγουστος	552.239	535.984	570.023	574.054	0,7	August
Σεπτέμβριος	491.238	516.629	462.054	489.246	5,9	September
<b>ΤΡΙΤΟ ΤΡΙΜΗΝΟ</b>	<b>1.566.124</b>	<b>1.553.402</b>	<b>1.546.652</b>	<b>1.593.155</b>	<b>3,0</b>	<b>THIRD QUARTER</b>
Οκτώβριος	450.799	460.963	434.710	435.572	0,2	October
Νοέμβριος	219.802	216.710	217.134	235.158	8,3	November
Δεκέμβριος	146.320	133.468	143.191	155.762	8,8	December
<b>ΤΕΤΑΡΤΟ ΤΡΙΜΗΝΟ</b>	<b>816.921</b>	<b>811.141</b>	<b>795.035</b>	<b>826.492</b>	<b>4,0</b>	<b>FOURTH QUARTER</b>
<b>ΔΕΥΤΕΡΟ ΕΞΑΜΗΝΟ</b>	<b>2.383.045</b>	<b>2.364.543</b>	<b>2.341.687</b>	<b>2.419.647</b>	<b>3,3</b>	<b>SECOND SEMESTER</b>
<b>ΣΥΝΟΛΟ ΧΡΟΝΟΥ</b>	<b>3.883.996</b>	<b>3.808.267</b>	<b>3.829.171</b>	<b>3.924.405</b>	<b>2,5</b>	<b>YEAR TOTAL</b>

ΠΙΝΑΚΑΣ 8.- ΑΦΙΞΕΙΣ ΚΑΙ ΑΝΑΧΩΡΗΣΕΙΣ ΤΑΞΙΔΙΩΤΩΝ ΚΑΤΑ ΑΕΡΟΔΡΟΜΙΟ/ΛΙΜΑΝΙ, 2005-2015

TABLE 8.- ARRIVALS AND DEPARTURES OF TRAVELERS BY AIRPORT/PORT, 2005-2015

Χρόνος Year	Σύνολο Total	Αεροδρόμια-Airports			Λιμάνια-Ports			
		Σύνολο Total	Λάρνακα Larnaka	Πάφος Pafos	Σύνολο Total	Λεμεσός Lemesos	Λάρνακα Larnaka	Πάφος Pafos
<b>(α) ΑΦΙΞΕΙΣ - (a) ARRIVALS</b>								
<i>Απόλυτοι αριθμοί - Absolute numbers</i>								
2005	<b>3.620.235</b>	3.339.106	2.456.912	882.194	281.129	253.430	27.621	88
2006	<b>3.656.480</b>	3.294.816	2.386.639	908.177	361.664	310.456	51.050	158
2007	<b>3.795.326</b>	3.455.418	2.592.943	862.475	339.908	335.100	4.648	160
2008	<b>3.873.999</b>	3.572.048	2.699.598	872.450	301.951	297.164	4.672	115
2009	<b>3.571.532</b>	3.291.082	2.516.896	774.186	280.450	256.621	23.646	183
2010	<b>3.745.261</b>	3.415.002	2.656.259	758.743	330.259	264.493	65.499	267
2011	<b>3.881.241</b>	3.619.036	2.736.036	883.000	262.205	217.407	42.793	2.005
2012	<b>3.872.292</b>	3.664.113	2.543.601	1.120.512	208.179	162.909	43.799	1.471
2013	<b>3.773.192</b>	3.516.185	2.435.985	1.080.200	257.007	200.679	54.422	1.906
2014	<b>3.827.853</b>	3.654.572	2.611.216	1.043.356	173.281	124.904	45.200	3.177
2015	<b>3.937.767</b>	3.794.230	2.654.838	1.139.392	143.537	103.927	35.297	4.313
<i>Ποσοστά - Percentages</i>								
2005	<b>100,0</b>	92,2	67,9	24,3	7,8	7,0	0,8	0,0
2006	<b>100,0</b>	90,1	65,3	24,8	9,9	8,5	1,4	0,0
2007	<b>100,0</b>	91,0	68,3	22,7	9,0	8,8	0,1	0,0
2008	<b>100,0</b>	92,2	69,7	22,5	7,8	7,7	0,1	0,0
2009	<b>100,0</b>	92,1	70,5	21,7	7,9	7,2	0,7	0,0
2010	<b>100,0</b>	91,2	70,9	20,3	8,8	7,1	1,7	0,0
2011	<b>100,0</b>	93,2	70,5	22,8	6,8	5,6	1,1	0,1
2012	<b>100,0</b>	94,6	65,7	28,9	5,4	4,2	1,1	0,0
2013	<b>100,0</b>	93,2	64,6	28,6	6,8	5,3	1,4	0,1
2014	<b>100,0</b>	95,5	68,2	27,3	4,5	3,3	1,2	0,1
2015	<b>100,0</b>	96,4	67,4	28,9	3,6	2,6	0,9	0,1
<b>(β) ΑΝΑΧΩΡΗΣΕΙΣ - (b) DEPARTURES</b>								
<i>Απόλυτοι αριθμοί - Absolute numbers</i>								
2005	<b>3.621.908</b>	3.340.250	2.451.427	888.823	281.658	253.790	27.753	115
2006	<b>3.663.909</b>	3.354.632	2.443.897	910.735	309.277	293.847	15.277	153
2007	<b>3.777.448</b>	3.438.096	2.566.320	871.776	339.352	334.336	4.913	103
2008	<b>3.859.527</b>	3.556.112	2.673.938	882.174	303.415	298.912	4.429	74
2009	<b>3.564.996</b>	3.284.534	2.483.362	801.172	280.462	256.495	23.733	234
2010	<b>3.731.684</b>	3.402.489	2.618.002	784.487	329.195	263.525	65.369	301
2011	<b>3.876.548</b>	3.614.392	2.726.322	888.070	262.156	217.349	42.779	2.028
2012	<b>3.883.996</b>	3.675.670	2.555.247	1.120.423	208.326	162.926	43.911	1.489
2013	<b>3.808.267</b>	3.552.534	2.457.239	1.095.295	255.733	199.634	54.237	1.862
2014	<b>3.829.171</b>	3.654.079	2.602.811	1.051.268	175.092	128.170	43.682	3.240
2015	<b>3.924.405</b>	3.781.473	2.645.753	1.135.720	142.932	103.454	35.205	4.273
<i>Ποσοστά - Percentages</i>								
2005	<b>100,0</b>	92,2	67,7	24,5	7,8	7,0	0,8	0,0
2006	<b>100,0</b>	91,6	66,7	24,9	8,4	8,0	0,4	0,0
2007	<b>100,0</b>	91,0	67,9	23,1	9,0	8,9	0,1	0,0
2008	<b>100,0</b>	92,1	69,3	22,9	7,9	7,7	0,1	0,0
2009	<b>100,0</b>	92,1	69,7	22,5	7,9	7,2	0,7	0,0
2010	<b>100,0</b>	91,2	70,2	21,0	8,8	7,1	1,7	0,0
2011	<b>100,0</b>	93,2	70,3	22,9	6,8	5,6	1,1	0,1
2012	<b>100,0</b>	94,6	65,8	28,8	5,4	4,2	1,1	0,0
2013	<b>100,0</b>	93,3	64,5	28,8	6,7	5,2	1,4	0,0
2014	<b>100,0</b>	95,4	68,0	27,5	4,6	3,3	1,1	0,1
2015	<b>100,0</b>	96,4	67,4	28,9	3,6	2,6	0,9	0,1

**ΠΙΝΑΚΑΣ 9 - ΑΦΙΞΕΙΣ ΤΑΞΙΔΙΩΤΩΝ ΚΑΤΑ ΚΑΤΗΓΟΡΙΑ ΚΑΙ ΜΗΝΑ, 2005-2015**  
**TABLE 9 - ARRIVALS OF TRAVELERS BY CATEGORY AND MONTH, 2005-2015**

Περίοδος	Σύνολο Total	Επισκέπτες Visitors		Κάτοικοι Κύπρου Residents	Άλλοι <sup>1</sup> Other <sup>1</sup>	Period		
		Περι- ηγητές Tourists	Ημερήσιοι επισκέπτες Same-day visitors					
2005	<b>3.620.235</b>	2.470.063	186.640	913.820	49.712	2005		
2006	<b>3.656.480</b>	2.400.924	282.087	932.116	41.353	2006		
2007	<b>3.795.326</b>	2.416.081	255.252	1.080.512	43.481	2007		
2008	<b>3.873.999</b>	2.403.750	226.795	1.209.802	33.652	2008		
2009	<b>3.571.532</b>	2.141.193	228.787	1.172.268	29.284	2009		
2010	<b>3.745.261</b>	2.172.998	277.435	1.246.378	48.449	2010		
2011	<b>3.881.241</b>	2.392.228	233.686	1.208.899	46.428	2011		
2012	<b>3.872.292</b>	2.464.908 <sup>2</sup>	169.864 <sup>2</sup>	1.194.053 <sup>2</sup>	43.467 <sup>2</sup>	2012		
2013	<b>3.773.192</b>	2.405.390 <sup>2</sup>	220.773 <sup>2</sup>	1.115.226 <sup>2</sup>	31.803 <sup>2</sup>	2013		
2014	<b>3.827.853</b>	2.441.239	147.146	1.208.792	30.676	2014		
2015	<b>3.937.767</b>	2.659.405	120.916	1.118.877	38.569	2015		
2014	Ιανουάριος	<b>117.985</b>	40.675	2.448	72.892	1.970	2014	January
	Φεβρουάριος	<b>119.338</b>	45.227	2.048	70.209	1.854		February
	Μάρτιος	<b>164.241</b>	77.533	3.057	80.656	2.995		March
	Απρίλιος	<b>318.212</b>	180.998	23.384	109.705	4.125		April
	Μάιος	<b>405.534</b>	293.181	17.801	89.632	4.920		May
	Ιούνιος	<b>463.399</b>	342.221	17.623	100.713	2.842		June
	Ιούλιος	<b>526.064</b>	381.955	12.507	129.602	2.000		July
	Αύγουστος	<b>550.243</b>	373.086	20.212	155.144	1.801		August
	Σεπτέμβριος	<b>453.655</b>	316.602	14.577	119.488	2.988		September
	Οκτώβριος	<b>388.636</b>	251.453	26.171	108.819	2.193		October
	Νοέμβριος	<b>168.113</b>	81.437	7.037	78.310	1.329		November
	Δεκέμβριος	<b>152.433</b>	56.863	281	93.617	1.672		December
2015	Ιανουάριος	<b>126.006</b>	41.799	266	81.205	2.736	2015	January
	Φεβρουάριος	<b>127.529</b>	50.709	499	73.319	3.002		February
	Μάρτιος	<b>187.070</b>	97.479	3.570	82.418	3.603		March
	Απρίλιος	<b>314.832</b>	201.495	16.279	92.387	4.671		April
	Μάιος	<b>412.695</b>	307.449	14.169	87.496	3.581		May
	Ιούνιος	<b>443.656</b>	336.967	8.389	95.250	3.050		June
	Ιούλιος	<b>546.580</b>	414.527	13.310	115.105	3.638		July
	Αύγουστος	<b>556.376</b>	392.272	11.044	150.103	2.957		August
	Σεπτέμβριος	<b>483.060</b>	360.899	14.931	102.504	4.726		September
	Οκτώβριος	<b>383.900</b>	269.363	27.655	83.689	3.193		October
	Νοέμβριος	<b>194.545</b>	108.093	10.151	74.362	1.939		November
	Δεκέμβριος	<b>161.518</b>	78.348	653	81.032	1.485		December

Σημ. (1): Περιλαμβάνονται εισερχόμενοι μετανάστες, προσωρινοί εργάτες κ.α.

(2): Τα στοιχεία για το μήνα Μάρτιο 2012 και Ιανουάριο 2013 βασίζονται σε εκτιμήσεις.

Τα στοιχεία για διάφορες κατηγορίες ταξιδιωτών είναι στρογγυλεμένες εκτιμήσεις και δεν αθροίζονται στο σύνολο των ταξιδιωτών.

Note (1): Includes immigrants, temporary workers etc.

(2): Data for the month of March 2012 and January 2013 is based on estimations.

Figures for various categories of travelers are rounded estimates and do not add up to the total travelers.

**ΠΙΝΑΚΑΣ 10.- ΑΦΙΞΕΙΣ ΚΑΙ ΑΝΑΧΩΡΗΣΕΙΣ ΤΑΞΙΔΙΩΤΩΝ ΚΑΤΑ ΑΕΡΟΔΡΟΜΙΟ/ΛΙΜΑΝΙ ΚΑΙ ΜΗΝΑ, 2015**  
**TABLE 10.- ARRIVALS AND DEPARTURES OF TRAVELERS BY AIRPORT/PORT AND MONTH, 2015**

Μήνας	Σύνολο Total	Αεροδρόμια-Airports			Λιμάνια - Ports				Month
		Σύνολο Total	Λάρνακα Larnaka	Πάφος Pafos	Σύνολο Total	Λεμεσός Lemesos	Λάρνακα Larnaka	Πάφος Pafos	
<b>(α) ΑΦΙΞΕΙΣ - (a) ARRIVALS</b>									
<b>ΣΥΝΟΛΟ</b>	<b>3.937.767</b>	<b>3.794.230</b>	<b>2.654.838</b>	<b>1.139.392</b>	<b>143.537</b>	<b>103.927</b>	<b>35.297</b>	<b>4.313</b>	<b>TOTAL</b>
Ιανουάριος	126.006	125.963	91.490	34.473	43	43	0	0	January
Φεβρουάριος	127.529	127.053	90.630	36.423	476	394	74	8	February
Μάρτιος	187.070	183.323	121.617	61.706	3.747	3.416	0	331	March
Απρίλιος	314.832	297.612	191.789	105.823	17.220	13.419	2.127	1.674	April
Μάιος	412.695	398.691	269.582	129.109	14.004	9.292	4.705	7	May
Ιούνιος	443.656	434.272	310.191	124.081	9.384	7.186	2.190	8	June
Ιούλιος	546.580	529.499	384.797	144.702	17.081	10.340	6.086	655	July
Αύγουστος	556.376	535.928	386.214	149.714	20.448	15.152	5.258	38	August
Σεπτέμβριος	483.060	464.397	326.175	138.222	18.663	13.421	4.758	484	September
Οκτώβριος	383.900	355.046	240.658	114.388	28.854	20.987	6.773	1.094	October
Νοέμβριος	194.545	181.401	125.197	56.204	13.144	9.921	3.211	12	November
Δεκέμβριος	161.518	161.045	116.498	44.547	473	356	115	2	December
<b>(β) ΑΝΑΧΩΡΗΣΕΙΣ - (b) DEPARTURES</b>									
<b>ΣΥΝΟΛΟ</b>	<b>3.924.405</b>	<b>3.781.473</b>	<b>2.645.753</b>	<b>1.135.720</b>	<b>142.932</b>	<b>103.454</b>	<b>35.205</b>	<b>4.273</b>	<b>TOTAL</b>
Ιανουάριος	139.851	139.824	100.750	39.074	27	27	0	0	January
Φεβρουάριος	118.231	117.780	83.401	34.379	451	389	62	0	February
Μάρτιος	162.392	157.469	106.143	51.326	4.923	4.587	0	336	March
Απρίλιος	284.733	267.588	169.323	98.265	17.145	13.339	2.127	1.679	April
Μάιος	376.528	362.510	243.829	118.681	14.018	9.290	4.705	23	May
Ιούνιος	423.023	413.085	292.808	120.277	9.938	7.755	2.182	1	June
Ιούλιος	529.855	511.927	373.691	138.236	17.928	11.208	6.046	674	July
Αύγουστος	574.054	554.195	400.940	153.255	19.859	14.609	5.228	22	August
Σεπτέμβριος	489.246	471.048	330.449	140.599	18.198	12.902	4.822	474	September
Οκτώβριος	435.572	407.370	279.188	128.182	28.202	20.389	6.752	1.061	October
Νοέμβριος	235.158	223.345	152.725	70.620	11.813	8.622	3.189	2	November
Δεκέμβριος	155.762	155.332	112.506	42.826	430	337	92	1	December

ΠΙΝΑΚΑΣ 11.- ΑΦΙΞΕΙΣ ΤΑΞΙΔΙΩΤΩΝ (ΕΞΑΙΡΟΥΝΤΑΙ ΟΙ ΗΜΕΡΗΣΙΟΙ ΕΠΙΣΚΕΠΤΕΣ ΑΠΟ ΤΑ ΛΙΜΑΝΙΑ)  
ΚΑΤΑ ΜΕΣΟ ΤΑΞΙΔΙΟΥ ΚΑΙ ΧΩΡΑ ΠΡΟΕΛΕΥΣΗΣ ΠΤΗΣΗΣ/ΠΛΟΙΟΥ, 2013-2015

TABLE 11.- ARRIVALS OF TRAVELERS (EXCL. SAME-DAY VISITORS FROM PORTS) BY MODE OF TRAVEL AND COUNTRY OF ORIGIN OF FLIGHT/SHIP, 2013-2015

Χώρα προέλευσης	2 0 1 3		2 0 1 4		2 0 1 5		% μεταβολή % change 2015/2014		Country of origin
	Σύνολο Total	Αερ/κώς Air	Σύνολο Total	Αερ/κώς Air	Σύνολο Total	Αερ/κώς Air	Σύνολο Total	Αερ/κώς Air	
<b>ΣΥΝΟΛΟ</b>	<b>3.566.594</b>	<b>3.516.185</b>	<b>3.692.474</b>	<b>3.654.572</b>	<b>3.829.756</b>	<b>3.794.230</b>	<b>3,7</b>	<b>3,8</b>	<b>ALL COUNTRIES</b>
<b>ΕΥΡΩΠΗ</b>	<b>3.306.335</b>	<b>3.272.564</b>	<b>3.406.976</b>	<b>3.377.336</b>	<b>3.489.861</b>	<b>3.464.030</b>	<b>2,4</b>	<b>2,6</b>	<b>EUROPE</b>
<b>ΧΩΡΕΣ Ε.Ε.</b>	<b>2.448.705</b>	<b>2.421.812</b>	<b>2.489.033</b>	<b>2.463.472</b>	<b>2.695.237</b>	<b>2.674.064</b>	<b>8,3</b>	<b>8,5</b>	<b>E.U. Countries</b>
Βέλγιο	28.052	28.052	25.171	25.171	24.270	24.270	-3,6	-3,6	Belgium
Βουλγαρία	28.620	28.620	32.172	32.172	39.552	39.552	22,9	22,9	Bulgaria
Κροατία	0	0	0	0	4	0	...	0,0	Croatia
Τσεχία	11.239	11.239	8.618	8.618	8.754	8.754	1,6	1,6	Czech Republic
Δανία	30.138	30.138	31.358	31.358	26.145	26.145	-16,6	-16,6	Denmark
Γερμανία	128.785	128.784	106.746	106.746	123.927	123.927	16,1	16,1	Germany
Εσθονία	1.060	1.060	852	852	2.265	2.265	165,8	165,8	Estonia
Ελλάδα	511.316	484.435	609.095	583.554	701.250	680.156	15,1	16,6	Greece
Ισπανία	9.609	9.599	4.796	4.784	3.158	3.105	-34,2	-35,1	Spain
Γαλλία	32.260	32.260	50.135	50.133	45.372	45.372	-9,5	-9,5	France
Ιρλανδία	3.544	3.544	0	0	0	0	0,0	0,0	Ireland
Ιταλία	56.654	56.654	25.538	25.534	39.326	39.313	54,0	54,0	Italy
Λετονία	2.968	2.968	6.786	6.786	6.550	6.550	-3,5	-3,5	Latvia
Λιθουανία	6.485	6.485	17.272	17.272	21.559	21.559	24,8	24,8	Lithuania
Λουξεμβούργο	46	46	135	135	140	140	3,7	3,7	Luxembourg
Ουγγαρία	30.610	30.610	24.537	24.537	24.581	24.581	0,2	0,2	Hungary
Μάλτα	10.445	10.445	10.607	10.607	12.427	12.427	17,2	17,2	Malta
Ολλανδία	32.717	32.717	37.908	37.908	29.829	29.829	-21,3	-21,3	Netherlands
Αυστρία	84.004	84.004	101.431	101.431	115.414	115.414	13,8	13,8	Austria
Πολωνία	44.860	44.860	49.919	49.919	66.896	66.896	34,0	34,0	Poland
Πορτογαλία	0	0	0	0	0	0	0,0	0,0	Portugal
Ρουμανία	52.475	52.474	56.966	56.966	62.176	62.176	9,1	9,1	Romania
Σλοβενία	323	323	0	0	0	0	0,0	0,0	Slovenia
Σλοβακία	1.614	1.614	1.754	1.754	1.431	1.431	-18,4	-18,4	Slovakia
Φινλανδία	27.613	27.613	22.100	22.100	17.558	17.558	-20,6	-20,6	Finland
Σουηδία	117.815	117.815	106.576	106.576	103.722	103.722	-2,7	-2,7	Sweden
Ηνωμένο Βασίλειο	1.195.453	1.195.453	1.158.561	1.158.559	1.218.931	1.218.922	5,2	5,2	United Kingdom
<b>ΕΖΕΣ</b>	<b>111.348</b>	<b>111.348</b>	<b>109.995</b>	<b>109.995</b>	<b>92.662</b>	<b>92.658</b>	<b>-15,8</b>	<b>-15,8</b>	<b>EFTA</b>
Ισλανδία	0	0	0	0	4	0	...	0,0	Iceland
Νορβηγία	66.704	66.704	57.953	57.953	46.509	46.509	-19,7	-19,7	Norway
Ελβετία (περιλ. Λιχτεν.)	44.644	44.644	52.042	52.042	46.149	46.149	-11,3	-11,3	Switzerland (incl. Liechten.)
<b>Άλλες Ευρωπαϊκές Χώρες</b>	<b>746.282</b>	<b>739.404</b>	<b>807.948</b>	<b>803.869</b>	<b>701.962</b>	<b>697.308</b>	<b>-13,1</b>	<b>-13,3</b>	<b>Other European countries</b>
Ρωσία	668.541	668.541	694.574	694.574	573.103	573.103	-17,5	-17,5	Russia
Τουρκία	6.878	0	4.063	0	4.654	0	14,5	0,0	Turkey
Λευκορωσία	10.492	10.492	16.692	16.692	14.704	14.704	-11,9	-11,9	Belarus
Ουκρανία	48.665	48.665	54.729	54.729	72.226	72.226	32,0	32,0	Ukraine
Σερβία	7.937	7.937	32.672	32.672	31.066	31.066	-4,9	-4,9	Serbia
Άλλες	3.769	3.769	5.218	5.202	6.209	6.209	19,0	19,4	Other

(συνεχίζεται)

(continued)

ΠΙΝΑΚΑΣ 11.- (συνέχεια) - TABLE 11.- (cont'd)

Χώρα προέλευσης	2 0 1 3		2 0 1 4		2 0 1 5		% μεταβολή % change 2015/2014		Country of origin
	Σύνολο Total	Αερ/κώς Air	Σύνολο Total	Αερ/κώς Air	Σύνολο Total	Αερ/κώς Air	Σύνολο Total	Αερ/κώς Air	
<b>ΑΦΡΙΚΗ</b>	<b>25.270</b>	<b>23.488</b>	<b>17.782</b>	<b>17.492</b>	<b>18.509</b>	<b>17.545</b>	<b>4,1</b>	<b>0,3</b>	<b>AFRICA</b>
Νότιος Αφρική	0	0	0	0	0	0	0,0	0,0	South Africa
Χώρες Β.Δ. Αφρικής	0	0	0	0	4	0	...	0,0	Maghreb countries
Αίγυπτος	20.097	18.315	17.782	17.492	18.505	17.545	4,1	0,3	Egypt
Άλλες	5.173	5.173	0	0	0	0	0,0	0,0	Other
<b>ΑΜΕΡΙΚΗ</b>	<b>0</b>	<b>0</b>	<b>0</b>	<b>0</b>	<b>0</b>	<b>0</b>	<b>0,0</b>	<b>0,0</b>	<b>AMERICA</b>
<b>Βόρειος Αμερική</b>	<b>0</b>	<b>0</b>	<b>0</b>	<b>0</b>	<b>0</b>	<b>0</b>	<b>0,0</b>	<b>0,0</b>	<b>North America</b>
Ηνωμένες Πολιτείες	0	0	0	0	0	0	0,0	0,0	United States
Καναδάς	0	0	0	0	0	0	0,0	0,0	Canada
Άλλες	0	0	0	0	0	0	0,0	0,0	Other
<b>Νότιος και Κεντρική Αμερική</b>	<b>0</b>	<b>0</b>	<b>0</b>	<b>0</b>	<b>0</b>	<b>0</b>	<b>0,0</b>	<b>0,0</b>	<b>South and Central America</b>
<b>ΑΣΙΑ</b>	<b>234.989</b>	<b>220.133</b>	<b>267.716</b>	<b>259.744</b>	<b>321.386</b>	<b>312.655</b>	<b>20,0</b>	<b>20,4</b>	<b>ASIA</b>
<b>Χώρες Κόλπου</b>	<b>76.617</b>	<b>76.612</b>	<b>84.723</b>	<b>84.723</b>	<b>100.084</b>	<b>100.075</b>	<b>18,1</b>	<b>18,1</b>	<b>Gulf Countries</b>
Κουβέιτ	0	0	0	0	821	821	...	...	Kuwait
Μπαχρέιν	16.145	16.145	16.002	16.002	16.468	16.459	2,9	2,9	Bahrain
Ην. Αραβικά Εμιράτα	60.472	60.467	59.290	59.290	61.175	61.175	3,2	3,2	Un. Arab Emirates
Σαουδική Αραβία	0	0	0	0	0	0	0,0	0,0	Saudi Arabia
Άλλες Χώρες Κόλπου	0	0	9.431	9.431	21.620	21.620	129,2	129,2	Other Gulf Countries
Γεωργία	0	0	0	0	0	0	0,0	0,0	Georgia
Ιορδανία	15.257	15.257	16.805	16.805	18.815	18.811	12,0	11,9	Jordan
Ιράν	3.233	3.233	6.703	6.703	6.548	6.548	-2,3	-2,3	Iran
Ιράκ	0	0	966	966	2.106	2.106	118,0	118,0	Iraq
Ισραήλ	86.452	71.673	98.952	91.655	130.003	121.778	31,4	32,9	Israel
Λίβανος	52.384	52.316	58.636	57.969	62.732	62.243	7,0	7,4	Lebanon
Συρία	4	0	8	0	4	0	-50,0	0,0	Syria
Κίνα (περιλ. Χονγκ Κονγκ)	0	0	0	0	0	0	0,0	0,0	China (incl. Hong Kong)
Ιαπωνία	0	0	0	0	0	0	0,0	0,0	Japan
Νότιος Κορέα	0	0	0	0	0	0	0,0	0,0	South Korea
Άλλες	1.042	1.042	923	923	1.094	1.094	18,5	18,5	Other
<b>ΩΚΕΑΝΙΑ</b>	<b>0</b>	<b>0</b>	<b>0</b>	<b>0</b>	<b>0</b>	<b>0</b>	<b>0,0</b>	<b>0,0</b>	<b>OCEANIA</b>
Αυστραλία	0	0	0	0	0	0	0,0	0,0	Australia
Νέα Ζηλανδία	0	0	0	0	0	0	0,0	0,0	New Zealand
Άλλες	0	0	0	0	0	0	0,0	0,0	Other
<b>ΔΕ ΔΗΛΩΘΗΚΕ</b>	<b>0</b>	<b>0</b>	<b>0</b>	<b>0</b>	<b>0</b>	<b>0</b>	<b>0,0</b>	<b>0,0</b>	<b>NOT STATED</b>

**ΠΙΝΑΚΑΣ 12.- ΑΝΑΧΩΡΗΣΕΙΣ ΤΑΞΙΔΙΩΤΩΝ (ΕΞΑΙΡΟΥΝΤΑΙ ΟΙ ΗΜΕΡΗΣΙΟΙ ΕΠΙΣΚΕΠΤΕΣ ΑΠΟ ΤΑ ΛΙΜΑΝΙΑ)  
ΚΑΤΑ ΜΕΣΟ ΤΑΞΙΔΙΟΥ ΚΑΙ ΧΩΡΑ ΠΡΟΟΡΙΣΜΟΥ ΠΤΗΣΗΣ/ΠΛΟΙΟΥ, 2013-2015**

**TABLE 12.- DEPARTURES OF TRAVELERS (EXCL. SAME-DAY VISITORS FROM PORTS)  
BY MODE OF TRAVEL AND COUNTRY OF DESTINATION OF FLIGHT/SHIP, 2013-2015**

Χώρα προορισμού	2 0 1 3		2 0 1 4		2 0 1 5		% μεταβολή % change 2015/2014		Country of destination
	Σύνολο Total	Αερ/κώς Air	Σύνολο Total	Αερ/κώς Air	Σύνολο Total	Αερ/κώς Air	Σύνολο Total	Αερ/κώς Air	
<b>ΣΥΝΟΛΟ</b>	<b>3.601.669</b>	<b>3.552.534</b>	<b>3.693.792</b>	<b>3.654.079</b>	<b>3.816.394</b>	<b>3.781.473</b>	<b>3,3</b>	<b>3,5</b>	<b>ALL COUNTRIES</b>
<b>ΕΥΡΩΠΗ</b>	<b>3.342.938</b>	<b>3.307.156</b>	<b>3.405.408</b>	<b>3.375.263</b>	<b>3.486.360</b>	<b>3.459.604</b>	<b>2,4</b>	<b>2,5</b>	<b>EUROPE</b>
<b>ΧΩΡΕΣ Ε.Ε.</b>	<b>2.484.426</b>	<b>2.455.393</b>	<b>2.490.299</b>	<b>2.465.424</b>	<b>2.699.865</b>	<b>2.677.937</b>	<b>8,4</b>	<b>8,6</b>	<b>E.U. Countries</b>
Βέλγιο	31.747	31.747	25.960	25.960	24.808	24.084	-4,4	-7,2	Belgium
Βουλγαρία	30.628	30.628	31.592	31.592	39.603	39.603	25,4	25,4	Bulgaria
Κροατία	0	0	0	0	0	0	0,0	0,0	Croatia
Τσεχία	11.589	11.589	8.949	8.949	9.043	9.043	1,1	1,1	Czech Republic
Δανία	30.137	30.137	31.083	31.083	26.064	26.064	-16,1	-16,1	Denmark
Γερμανία	133.673	133.672	105.971	105.971	121.544	121.544	14,7	14,7	Germany
Εσθονία	1.248	1.248	854	854	2.265	2.265	165,2	165,2	Estonia
Ελλάδα	518.030	489.021	612.259	587.386	706.026	684.833	15,3	16,6	Greece
Ισπανία	10.159	10.136	5.026	5.026	3.463	3.457	-31,1	-31,2	Spain
Γαλλία	39.077	39.077	51.320	51.320	44.969	44.969	-12,4	-12,4	France
Ιρλανδία	3.547	3.547	59	59	0	0	-100,0	-100,0	Ireland
Ιταλία	58.694	58.694	26.117	26.115	40.639	40.636	55,6	55,6	Italy
Λεττονία	3.591	3.591	6.958	6.958	6.693	6.693	-3,8	-3,8	Latvia
Λιθουανία	6.590	6.590	17.283	17.283	21.367	21.367	23,6	23,6	Lithuania
Λουξεμβούργο	163	163	136	136	138	138	1,5	1,5	Luxembourg
Ουγγαρία	30.497	30.497	23.800	23.800	24.055	24.055	1,1	1,1	Hungary
Μάλτα	10.304	10.304	9.359	9.359	12.122	12.120	29,5	29,5	Malta
Ολλανδία	33.208	33.208	38.665	38.665	30.822	30.822	-20,3	-20,3	Netherlands
Αυστρία	84.545	84.545	101.940	101.940	119.943	119.943	17,7	17,7	Austria
Πολωνία	45.037	45.037	49.524	49.524	66.855	66.855	35,0	35,0	Poland
Πορτογαλλία	0	0	0	0	22	22	...	...	Portugal
Ρουμανία	56.413	56.413	57.317	57.317	64.621	64.621	12,7	12,7	Romania
Σλοβενία	450	450	0	0	0	0	0,0	0,0	Slovenia
Σλοβακία	1.738	1.738	1.734	1.734	1.528	1.528	-11,9	-11,9	Slovakia
Φινλανδία	27.733	27.733	22.074	22.074	17.666	17.666	-20,0	-20,0	Finland
Σουηδία	118.203	118.203	107.256	107.256	104.453	104.453	-2,6	-2,6	Sweden
Ην. Βασίλειο	1.197.425	1.197.425	1.155.063	1.155.063	1.211.156	1.211.156	4,9	4,9	Un. Kingdom
<b>ΕΖΕΣ</b>	<b>109.591</b>	<b>109.591</b>	<b>109.123</b>	<b>109.123</b>	<b>89.738</b>	<b>89.738</b>	<b>-17,8</b>	<b>-17,8</b>	<b>EFTA</b>
Ισλανδία	0	0	0	0	0	0	0,0	0,0	Iceland
Νορβηγία	66.787	66.787	57.862	57.862	45.856	45.856	-20,7	-20,7	Norway
Ελβετία (περιλ. Λιχτεν.)	42.804	42.804	51.261	51.261	43.882	43.882	-14,4	-14,4	Switzerland (incl. Liechten.)
<b>Άλλες Ευρωπαϊκές Χώρες</b>	<b>748.921</b>	<b>742.172</b>	<b>805.986</b>	<b>800.716</b>	<b>696.757</b>	<b>691.929</b>	<b>-13,6</b>	<b>-13,6</b>	<b>Other European countries</b>
Ρωσία	670.819	670.819	693.180	693.180	571.153	571.145	-17,6	-17,6	Russia
Τουρκία	6.745	0	5.270	0	4.820	0	-8,5	0,0	Turkey
Λευκορωσία	10.226	10.226	16.772	16.772	14.615	14.615	-12,9	-12,9	Belarus
Ουκρανία	49.212	49.208	53.150	53.150	70.302	70.302	32,3	32,3	Ukraine
Σερβία	8.111	8.111	32.475	32.475	29.804	29.804	-8,2	-8,2	Serbia
Άλλες	3.808	3.808	5.139	5.139	6.063	6.063	18,0	18,0	Other

(συνεχίζεται)

(continued)

ΠΙΝΑΚΑΣ 12.- (συνέχεια) - TABLE 12.- (cont'd)

Χώρα προορισμού	2 0 1 3		2 0 1 4		2 0 1 5		% μεταβολή % change 2015/2014		Country of destination
	Σύνολο Total	Αερ/κώς Air	Σύνολο Total	Αερ/κώς Air	Σύνολο Total	Αερ/κώς Air	Σύνολο Total	Αερ/κώς Air	
<b>ΑΦΡΙΚΗ</b>	<b>20.170</b>	<b>19.827</b>	<b>19.379</b>	<b>18.820</b>	<b>19.461</b>	<b>18.712</b>	<b>0,4</b>	<b>-0,6</b>	<b>AFRICA</b>
Νότιος Αφρική	0	0	0	0	0	0	0,0	0,0	South Africa
Χώρες Β.Δ. Αφρικής	0	0	0	0	0	0	0,0	0,0	Maghreb countries
Αίγυπτος	20.170	19.827	19.379	18.820	19.461	18.712	0,4	-0,6	Egypt
Άλλες	0	0	0	0	0	0	0,0	0,0	Other
<b>ΑΜΕΡΙΚΗ</b>	<b>0</b>	<b>0</b>	<b>0</b>	<b>0</b>	<b>0</b>	<b>0</b>	<b>0,0</b>	<b>0,0</b>	<b>AMERICA</b>
<b>Βόρειος Αμερική</b>	<b>0</b>	<b>0</b>	<b>0</b>	<b>0</b>	<b>0</b>	<b>0</b>	<b>0,0</b>	<b>0,0</b>	<b>Total North America</b>
Ηνωμένες Πολιτείες	0	0	0	0	0	0	0,0	0,0	United States
Καναδάς	0	0	0	0	0	0	0,0	0,0	Canada
Άλλες	0	0	0	0	0	0	0,0	0,0	Other
<b>Νότιος και Κεντρική Αμερική</b>	<b>0</b>	<b>0</b>	<b>0</b>	<b>0</b>	<b>0</b>	<b>0</b>	<b>0,0</b>	<b>0,0</b>	<b>Total South and Central America</b>
<b>ΑΣΙΑ</b>	<b>238.561</b>	<b>225.551</b>	<b>269.005</b>	<b>259.996</b>	<b>310.573</b>	<b>303.157</b>	<b>15,5</b>	<b>16,6</b>	<b>ASIA</b>
<b>Χώρες Κόλπου</b>	<b>79.074</b>	<b>79.072</b>	<b>86.811</b>	<b>86.811</b>	<b>98.828</b>	<b>98.828</b>	<b>13,8</b>	<b>13,8</b>	<b>Gulf Countries</b>
Κουβέιτ	0	0	0	0	760	760	0,0	0,0	Kuwait
Μπαχρέιν	18.069	18.069	17.573	17.573	16.314	16.314	-7,2	-7,2	Bahrain
Ην. Αραβικά Εμιράτα	60.885	60.883	61.459	61.459	62.939	62.939	2,4	2,4	United Arab Emirates
Σαουδική Αραβία	120	120	0	0	19	19	...	...	Saudi Arabia
Άλλες Χώρες Κόλπου	0	0	7.779	7.779	18.796	18.796	...	...	Other Gulf Countries
Γεωργία	0	0	0	0	0	0	0,0	0,0	Georgia
Ιορδανία	18.723	18.723	18.027	18.027	18.313	18.312	1,6	1,6	Jordan
Ιράν	3.364	3.364	6.701	6.701	6.498	6.498	-3,0	-3,0	Iran
Ιράκ	0	0	816	816	1.849	1.849	126,6	126,6	Iraq
Ισραήλ	84.649	71.718	99.815	90.934	123.587	116.661	23,8	28,3	Israel
Λίβανος	52.414	52.337	55.921	55.794	60.417	59.928	8,0	7,4	Lebanon
Συρία	0	0	1	0	0	0	-100,0	0,0	Syria
Κίνα									China
(περιλ. Χονγκ Κονγκ)	0	0	0	0	0	0	0,0	0,0	(incl. Hong Kong)
Ιαπωνία	0	0	0	0	0	0	0,0	0,0	Japan
Νότιος Κορέα	0	0	0	0	0	0	0,0	0,0	South Korea
Άλλες	337	337	913	913	1.081	1.081	18,4	18,4	Other
<b>ΩΚΕΑΝΙΑ</b>	<b>0</b>	<b>0</b>	<b>0</b>	<b>0</b>	<b>0</b>	<b>0</b>	<b>0,0</b>	<b>0,0</b>	<b>OCEANIA</b>
Αυστραλία	0	0	0	0	0	0	0,0	0,0	Australia
Νέα Ζηλανδία	0	0	0	0	0	0	0,0	0,0	New Zealand
Άλλες	0	0	0	0	0	0	0,0	0,0	Other
<b>ΔΕ ΔΗΛΩΘΗΚΕ</b>	<b>0</b>	<b>0</b>	<b>0</b>	<b>0</b>	<b>0</b>	<b>0</b>	<b>0,0</b>	<b>0,0</b>	<b>NOT STATED</b>



***ΜΕΡΟΣ ΙΙΙ: ΕΠΙΣΚΕΠΤΕΣ***

***PART III: VISITORS***



ΠΙΝΑΚΑΣ 13.- ΑΦΙΞΕΙΣ ΕΠΙΣΚΕΠΤΩΝ ΚΑΤΑ ΚΑΤΗΓΟΡΙΑ ΚΑΙ ΜΗΝΑ, 2000-2015

TABLE 13.- ARRIVALS OF VISITORS BY CATEGORY AND MONTH, 2000-2015

Περίοδος	Σύνολο επισκεπτών Total visitors	Περι- ηγητές Tourists	Ημερήσιοι επισκέπτες - Same-day visitors			Period
			Σύνολο	Λιμάνια	Αεροδρόμια	
			Total	Ports	Airports	
2000	<b>2.912.300</b>	2.686.205	<b>226.095</b>	209.579	16.516	2000
2001	<b>2.840.646</b>	2.696.732	<b>143.914</b>	124.871	19.043	2001
2002	<b>2.495.262</b>	2.418.238	<b>77.024</b>	63.943	13.081	2002
2003	<b>2.416.253</b>	2.303.247	<b>113.006</b>	96.933	16.073	2003
2004	<b>2.477.544</b>	2.349.012	<b>128.532</b>	120.860	7.672	2004
2005	<b>2.656.703</b>	2.470.063	<b>186.640</b>	178.085	8.555	2005
2006	<b>2.683.011</b>	2.400.924	<b>282.087</b>	274.942	7.145	2006
2007	<b>2.671.333</b>	2.416.081	<b>255.252</b>	246.917	8.335	2007
2008	<b>2.630.545</b>	2.403.750	<b>226.795</b>	221.544	5.251	2008
2009	<b>2.369.980</b>	2.141.193	<b>228.787</b>	225.129	3.658	2009
2010	<b>2.450.433</b>	2.172.998	<b>277.435</b>	271.666	5.769	2010
2011	<b>2.625.914</b>	2.392.228	<b>233.686</b>	216.396	17.290	2011
2012	<b>2.634.772</b> <sup>1</sup>	2.464.908 <sup>1</sup>	<b>169.864</b> <sup>1</sup>	162.899	6.965 <sup>1</sup>	2012
2013	<b>2.626.163</b> <sup>1</sup>	2.405.390 <sup>1</sup>	<b>220.773</b> <sup>1</sup>	206.598	14.175 <sup>1</sup>	2013
2014	<b>2.588.385</b>	2.441.239	<b>147.146</b>	135.379	11.767	2014
2015	<b>2.780.321</b>	2.659.405	<b>120.916</b>	108.011	12.905	2015
2013: Ιανουάριος	<b>44.977</b> <sup>1</sup>	42.286 <sup>1</sup>	<b>2.691</b> <sup>1</sup>	2.606	85 <sup>1</sup>	2013: January
2013: Φεβρουάριος	<b>50.033</b>	42.327	<b>7.706</b>	7.417	289	2013: February
2013: Μάρτιος	<b>101.195</b>	92.620	<b>8.575</b>	5.231	3.344	2013: March
2013: Απρίλιος	<b>183.026</b>	162.439	<b>20.587</b>	18.388	2.199	2013: April
2013: Μάιος	<b>296.235</b>	276.244	<b>19.991</b>	18.903	1.088	2013: May
2013: Ιούνιος	<b>327.329</b>	308.219	<b>19.110</b>	18.771	339	2013: June
2013: Ιούλιος	<b>387.477</b>	361.442	<b>26.035</b>	25.820	215	2013: July
2013: Αύγουστος	<b>384.592</b>	352.215	<b>32.377</b>	31.766	611	2013: August
2013: Σεπτέμβριος	<b>387.202</b>	357.653	<b>29.549</b>	29.002	547	2013: September
2013: Οκτώβριος	<b>308.132</b>	273.587	<b>34.545</b>	32.850	1.695	2013: October
2013: Νοέμβριος	<b>97.997</b>	81.542	<b>16.455</b>	12.886	3.569	2013: November
2013: Δεκέμβριος	<b>57.965</b>	54.813	<b>3.152</b>	2.958	194	2013: December
2014: Ιανουάριος	<b>43.123</b>	40.675	<b>2.448</b>	1.799	649	2014: January
2014: Φεβρουάριος	<b>47.275</b>	45.227	<b>2.048</b>	1.823	225	2014: February
2014: Μάρτιος	<b>80.590</b>	77.533	<b>3.057</b>	2.788	269	2014: March
2014: Απρίλιος	<b>204.382</b>	180.998	<b>23.384</b>	20.506	2.878	2014: April
2014: Μάιος	<b>310.982</b>	293.181	<b>17.801</b>	17.204	597	2014: May
2014: Ιούνιος	<b>359.844</b>	342.221	<b>17.623</b>	17.259	364	2014: June
2014: Ιούλιος	<b>394.462</b>	381.955	<b>12.507</b>	11.965	542	2014: July
2014: Αύγουστος	<b>393.298</b>	373.086	<b>20.212</b>	19.584	628	2014: August
2014: Σεπτέμβριος	<b>331.179</b>	316.602	<b>14.577</b>	14.199	378	2014: September
2014: Οκτώβριος	<b>277.624</b>	251.453	<b>26.171</b>	22.313	3.858	2014: October
2014: Νοέμβριος	<b>88.474</b>	81.437	<b>7.037</b>	5.920	1.117	2014: November
2014: Δεκέμβριος	<b>57.144</b>	56.863	<b>281</b>	19	262	2014: December
2015: Ιανουάριος	<b>42.065</b>	41.799	<b>266</b>	12	254	2015: January
2015: Φεβρουάριος	<b>51.208</b>	50.709	<b>499</b>	364	135	2015: February
2015: Μάρτιος	<b>101.049</b>	97.479	<b>3.570</b>	2.515	1.055	2015: March
2015: Απρίλιος	<b>217.774</b>	201.495	<b>16.279</b>	11.072	5.207	2015: April
2015: Μάιος	<b>321.618</b>	307.449	<b>14.169</b>	13.882	287	2015: May
2015: Ιούνιος	<b>345.356</b>	336.967	<b>8.389</b>	7.835	554	2015: June
2015: Ιούλιος	<b>427.837</b>	414.527	<b>13.310</b>	12.645	665	2015: July
2015: Αύγουστος	<b>403.316</b>	392.272	<b>11.044</b>	10.424	620	2015: August
2015: Σεπτέμβριος	<b>375.830</b>	360.899	<b>14.931</b>	14.029	902	2015: September
2015: Οκτώβριος	<b>297.018</b>	269.363	<b>27.655</b>	26.920	735	2015: October
2015: Νοέμβριος	<b>118.244</b>	108.093	<b>10.151</b>	7.998	2.153	2015: November
2015: Δεκέμβριος	<b>79.001</b>	78.348	<b>653</b>	315	338	2015: December

Σημ. (1): Τα στοιχεία για το μήνα Μάρτιο 2012 και Ιανουάριο 2013 βασίζονται σε εκτιμήσεις.

Note (1): Data for the month of March 2012 and January 2013 is based on estimations.

ΠΙΝΑΚΑΣ 14.- ΑΦΙΞΕΙΣ ΕΠΙΣΚΕΠΤΩΝ ΚΑΤΑ ΣΚΟΠΟ ΕΠΙΣΚΕΨΗΣ, 2000-2015

TABLE 14.- ARRIVALS OF VISITORS BY PURPOSE OF VISIT, 2000-2015

Περίοδος Period	Σύνολο Total	Αναψυχή Pleasure	Επαγγ. λόγοι Professional	Άλλοι λόγοι Other
<b>Απόλυτοι αριθμοί - Absolute numbers</b>				
2000	<b>2.912.300</b>	2.540.624	145.581	226.095
2001	<b>2.840.646</b>	2.561.179	129.159	150.308
2002	<b>2.495.262</b>	2.283.980	130.767	80.515
2003	<b>2.416.253</b>	2.173.948	126.554	115.751
2004	<b>2.477.544</b>	2.204.536	139.196	133.812
2005	<b>2.656.703</b>	2.321.510	142.552	192.641
2006	<b>2.683.011</b>	2.249.551	150.911	282.549
2007	<b>2.671.331</b>	2.240.591	174.635	256.105
2008	<b>2.630.545</b>	2.238.082	165.353	227.110
2009	<b>2.369.980</b>	1.984.289	156.564	229.127
2010	<b>2.450.433</b>	2.022.809	149.827	277.797
2011	<b>2.625.914</b>	2.231.294	160.591	234.029
2012 <sup>1</sup>	<b>2.634.772</b>	...	...	...
2013 <sup>2</sup>	<b>2.626.163</b>	...	...	...
2014	<b>2.588.385</b>	2.324.289	115.436	148.660
2015	<b>2.780.321</b>	2.519.002	137.096	124.220
<b>Ποσοστά - Percentage</b>				
2000	<b>100,0</b>	87,2	5,0	7,8
2001	<b>100,0</b>	90,2	4,5	5,3
2002	<b>100,0</b>	91,5	5,3	3,2
2003	<b>100,0</b>	90,0	5,2	4,8
2004	<b>100,0</b>	89,0	5,6	5,4
2005	<b>100,0</b>	87,4	5,4	7,2
2006	<b>100,0</b>	83,8	5,6	10,5
2007	<b>100,0</b>	83,9	6,5	9,6
2008	<b>100,0</b>	85,1	6,3	8,6
2009	<b>100,0</b>	83,7	6,6	9,7
2010	<b>100,0</b>	82,6	6,1	11,3
2011	<b>100,0</b>	85,0	6,1	8,9
2012 <sup>1</sup>	<b>100,0</b>	88,2	5,3	6,5
2013 <sup>2</sup>	<b>100,0</b>	87,4	4,2	8,4
2014	<b>100,0</b>	89,8	4,5	5,7
2015	<b>100,0</b>	90,6	4,9	4,5

Σημ. (1): Οι απόλυτοι αριθμοί για το μήνα Μάρτιο 2012 βασίζονται σε εκτιμήσεις. Τα ποσοστά αναφέρονται στην περίοδο Ιανουαρίου - Δεκεμβρίου 2012 εξαιρουμένου του μήνα Μαρτίου 2012.

(2): Οι απόλυτοι αριθμοί για το μήνα Ιανουάριο 2013 βασίζονται σε εκτιμήσεις. Τα ποσοστά αναφέρονται στην περίοδο Φεβρουαρίου - Δεκεμβρίου 2013.

Note (1): Absolute numbers for the month of March 2012 is based on estimations. Percentage figures refer to the period of January - December 2012 excluding March 2012.

(2): Absolute numbers for the month of January 2013 is based on estimations. Percentage figures refer to the period of February - December 2013.

***ΜΕΡΟΣ IV: ΗΜΕΡΗΣΙΟΙ ΕΠΙΣΚΕΠΤΕΣ***

***PART IV: SAME-DAY VISITORS***



**ΠΙΝΑΚΑΣ 15.- ΗΜΕΡΗΣΙΟΙ ΕΠΙΣΚΕΠΤΕΣ ΚΑΤΑ ΚΑΤΗΓΟΡΙΑ ΚΑΙ ΜΗΝΑ, 2000-2015**

**TABLE 15.- SAME-DAY VISITORS BY CATEGORY AND MONTH, 2000-2015**

Περίοδος	Σύνολο Total	Λιμάνια Ports	Αεροδρόμια Airports	Period
2000	<b>226.095</b>	209.579	16.516	2000
2005	<b>186.640</b>	178.085	8.555	2005
2010	<b>277.435</b>	271.666	5.769	2010
2011	<b>233.686</b>	216.396	17.290	2011
2012	<b>169.864<sup>1</sup></b>	162.899	6.965 <sup>1</sup>	2012
2013	<b>220.773<sup>2</sup></b>	206.598	14.175 <sup>2</sup>	2013
2014	<b>147.146</b>	135.379	11.767	2014
2015	<b>120.916</b>	108.011	12.905	2015
2013: Ιανουάριος	<b>2.691<sup>2</sup></b>	2.606	85 <sup>2</sup>	2013: January
Φεβρουάριος	<b>7.706</b>	7.417	289	February
Μάρτιος	<b>8.575</b>	5.231	3.344	March
Απρίλιος	<b>20.587</b>	18.388	2.199	April
Μάιος	<b>19.991</b>	18.903	1.088	May
Ιούνιος	<b>19.110</b>	18.771	339	June
Ιούλιος	<b>26.035</b>	25.820	215	July
Αύγουστος	<b>32.377</b>	31.766	611	August
Σεπτέμβριος	<b>29.549</b>	29.002	547	September
Οκτώβριος	<b>34.545</b>	32.850	1.695	October
Νοέμβριος	<b>16.455</b>	12.886	3.569	November
Δεκέμβριος	<b>3.152</b>	2.958	194	December
2014: Ιανουάριος	<b>2.448</b>	1.799	649	2014: January
Φεβρουάριος	<b>2.048</b>	1.823	225	February
Μάρτιος	<b>3.057</b>	2.788	269	March
Απρίλιος	<b>23.384</b>	20.506	2.878	April
Μάιος	<b>17.801</b>	17.204	597	May
Ιούνιος	<b>17.623</b>	17.259	364	June
Ιούλιος	<b>12.507</b>	11.965	542	July
Αύγουστος	<b>20.212</b>	19.584	628	August
Σεπτέμβριος	<b>14.577</b>	14.199	378	September
Οκτώβριος	<b>26.171</b>	22.313	3.858	October
Νοέμβριος	<b>7.037</b>	5.920	1.117	November
Δεκέμβριος	<b>281</b>	19	262	December
2015: Ιανουάριος	<b>266</b>	12	254	2015: January
Φεβρουάριος	<b>499</b>	364	135	February
Μάρτιος	<b>3.570</b>	2.515	1.055	March
Απρίλιος	<b>16.279</b>	11.072	5.207	April
Μάιος	<b>14.169</b>	13.882	287	May
Ιούνιος	<b>8.389</b>	7.835	554	June
Ιούλιος	<b>13.310</b>	12.645	665	July
Αύγουστος	<b>11.044</b>	10.424	620	August
Σεπτέμβριος	<b>14.931</b>	14.029	902	September
Οκτώβριος	<b>27.655</b>	26.920	735	October
Νοέμβριος	<b>10.151</b>	7.998	2.153	November
Δεκέμβριος	<b>653</b>	315	338	December

Σημ (1): Τα στοιχεία για το μήνα Μάρτιο 2012 βασίζονται σε εκτιμήσεις.

(2): Τα στοιχεία για το μήνα Ιανουάριο 2013 βασίζονται σε εκτιμήσεις.

Note (1): Data for the month of March 2012 is based on estimations.

(2): Data for the month of January 2013 is based on estimations.

ΠΙΝΑΚΑΣ 16.- ΗΜΕΡΗΣΙΟΙ ΕΠΙΣΚΕΠΤΕΣ ΣΤΑ ΛΙΜΑΝΙΑ ΚΑΤΑ ΜΗΝΑ ΚΑΙ ΛΙΜΑΝΙ, 2013-2015

TABLE 16.- SAME-DAY VISITORS AT PORTS BY MONTH AND PORT, 2013-2015

Περίοδος	2 0 1 3				2 0 1 4				2 0 1 5				Period
	Σύνολο	Λιμάνι Λ/σού	Λιμάνι Λ/κας	Λιμάνι Πάφου	Σύνολο	Λιμάνι Λ/σού	Λιμάνι Λ/κας	Λιμάνι Πάφου	Σύνολο	Λιμάνι Λ/σού	Λιμάνι Λ/κας	Λιμάνι Πάφου	
	Total	L/sos Port	Larnaka Port	Paphos Port	Total	L/sos Port	Larnaka Port	Paphos Port	Total	L/sos Port	Larnaka Port	Paphos Port	
Ιανουάριος	2.606	2.606	0	0	1.799	819	841	139	12	12	0	0	January
Φεβρουάριος	7.417	7.417	0	0	1.823	1.011	651	161	364	364	0	0	February
Μάρτιος	5.231	3.047	2.184	0	2.788	2.058	730	0	2.515	2.184	0	331	March
<b>1ο ΤΡΙΜΗΝΟ</b>	<b>15.254</b>	<b>13.070</b>	<b>2.184</b>	<b>0</b>	<b>6.410</b>	<b>3.888</b>	<b>2.222</b>	<b>300</b>	<b>2.891</b>	<b>2.560</b>	<b>0</b>	<b>331</b>	<b>1st QUARTER</b>
Απρίλιος	18.388	13.753	4.298	337	20.506	16.361	3.263	882	11.072	7.271	2.127	1.674	April
Μάιος	18.903	10.052	8.251	600	17.204	11.094	5.475	635	13.882	9.177	4.705	0	May
Ιούνιος	18.771	11.161	7.610	0	17.259	11.077	6.182	0	7.835	5.753	2.082	0	June
<b>2ο ΤΡΙΜΗΝΟ</b>	<b>56.062</b>	<b>34.966</b>	<b>20.159</b>	<b>937</b>	<b>54.969</b>	<b>38.532</b>	<b>14.920</b>	<b>1.517</b>	<b>32.789</b>	<b>22.201</b>	<b>8.914</b>	<b>1.674</b>	<b>2nd QUARTER</b>
<b>1ο ΕΞΑΜΗΝΟ</b>	<b>71.316</b>	<b>48.036</b>	<b>22.343</b>	<b>937</b>	<b>61.379</b>	<b>42.420</b>	<b>17.142</b>	<b>1.817</b>	<b>35.680</b>	<b>24.761</b>	<b>8.914</b>	<b>2.005</b>	<b>1st SEMESTER</b>
Ιούλιος	25.820	16.624	9.196	0	11.965	6.557	5.408	0	12.645	5.950	6.040	655	July
Αύγουστος	31.766	22.713	9.053	0	19.584	14.092	5.492	0	10.424	5.302	5.122	0	August
Σεπτέμβριος	29.002	22.274	6.728	0	14.199	7.398	6.801	0	14.029	8.802	4.758	469	September
<b>3ο ΤΡΙΜΗΝΟ</b>	<b>86.588</b>	<b>61.611</b>	<b>24.977</b>	<b>0</b>	<b>45.748</b>	<b>28.047</b>	<b>17.701</b>	<b>0</b>	<b>37.098</b>	<b>20.054</b>	<b>15.920</b>	<b>1.124</b>	<b>3rd QUARTER</b>
Οκτώβριος	32.850	27.139	5.711	0	22.313	13.255	7.842	1.216	26.920	19.196	6.703	1.021	October
Νοέμβριος	12.886	11.959	326	601	5.920	5.216	704	0	7.998	4.845	3.153	0	November
Δεκέμβριος	2.958	2.247	505	206	19	19	0	0	315	315	0	0	December
<b>4ο ΤΡΙΜΗΝΟ</b>	<b>48.694</b>	<b>41.345</b>	<b>6.542</b>	<b>807</b>	<b>28.252</b>	<b>18.490</b>	<b>8.546</b>	<b>1.216</b>	<b>35.233</b>	<b>24.356</b>	<b>9.856</b>	<b>1.021</b>	<b>4th QUARTER</b>
<b>2ο ΕΞΑΜΗΝΟ</b>	<b>135.282</b>	<b>102.956</b>	<b>31.519</b>	<b>807</b>	<b>74.000</b>	<b>46.537</b>	<b>26.247</b>	<b>1.216</b>	<b>72.331</b>	<b>44.410</b>	<b>25.776</b>	<b>2.145</b>	<b>2nd SEMESTER</b>
<b>ΣΥΝΟΛΟ ΧΡΟΝΟΥ</b>	<b>206.598</b>	<b>150.992</b>	<b>53.862</b>	<b>1.744</b>	<b>135.379</b>	<b>88.957</b>	<b>43.389</b>	<b>3.033</b>	<b>108.011</b>	<b>69.171</b>	<b>34.690</b>	<b>4.150</b>	<b>YEAR TOTAL</b>



ΠΙΝΑΚΑΣ 17.- ΗΜΕΡΗΣΙΟΙ ΕΠΙΣΚΕΠΤΕΣ ΣΤΑ ΛΙΜΑΝΙΑ ΚΑΤΑ ΧΩΡΑ ΥΠΗΚΟΟΤΗΤΑΣ, 2000-2015

TABLE 17.- SAME-DAY VISITORS AT PORTS BY COUNTRY OF CITIZENSHIP, 2000-2015

Χώρα Υπηκοότητας	2000	2005	2009	2010	2011	2012	2013	2014	2015	Country of Citizenship
Αίγυπτος	5.184	61	52	4	10	1	21	3	1	Egypt
Αργεντινή	74	227	425	405	330	196	335	50	318	Argentina
Αυστραλία	335	355	2.447	1.400	1.471	1.533	1.884	967	1.557	Australia
Αυστρία	877	1.330	2.250	2.475	4.357	1.729	2.384	1.599	1.753	Austria
Βέλγιο	333	665	922	1.223	1.293	933	1.505	1.339	563	Belgium
Βραζιλία	92	300	763	524	709	363	564	124	317	Brazil
Γαλλία	5.711	19.693	18.247	21.145	18.768	8.330	10.357	6.214	2.182	France
Γερμανία	17.447	21.489	36.516	43.889	66.503	42.323	70.611	66.713	39.901	Germany
Δανία	47	86	250	91	390	244	284	46	108	Denmark
Ελβετία	959	2.161	2.217	3.495	3.561	1.250	1.469	890	1.370	Switzerland
Ελλάδα	2.254	606	1.682	1.660	166	964	665	129	100	Greece
Hv. Βασίλειο	8.973	6.674	25.880	21.004	22.803	26.609	25.636	13.783	11.487	United Kingdom
Hv. Πολιτείες	24.402	2.339	17.050	8.759	13.260	10.423	10.246	4.220	4.124	United States
Ιαπωνία	144	149	870	964	926	197	1.022	17	1.031	Japan
Ιρλανδία	95	63	877	314	565	573	677	273	395	Ireland
Ισπανία	1.099	5.670	11.670	10.715	1.255	1.201	1.965	128	321	Spain
Ισραήλ	49.904	82.764	60.483	112.084	41.311	47.456	50.335	35.298	34.629	Israel
Ιταλία	9.464	22.472	27.896	31.368	24.478	8.962	13.599	245	2.458	Italy
Καναδάς	2.004	701	3.494	1.770	3.309	2.390	3.129	762	976	Canada
Κροατία	19	206	458	248	383	108	79	39	48	Croatia
Λουξεμβούργο	1.366	117	240	152	219	110	301	139	63	Luxembourg
Μεξικό	624	222	1.327	592	400	517	523	106	254	Mexico
Μαρόκκο	28	22	24	15	24	6	29	16	2	Morocco
Νορβηγία	74	95	699	72	394	180	477	41	33	Norway
Ολλανδία	1.337	567	1.190	1.435	1.098	1.038	2.633	554	914	Netherlands
Ουκρανία	132	40	95	118	197	155	184	109	151	Ukraine
Πολωνία	291	71	183	253	460	263	315	128	218	Poland
Πορτογαλλία	70	376	703	977	287	193	394	65	148	Portugal
Ρουμανία	7	62	184	200	288	257	880	135	365	Romania
Σοβ. Ένωση/Ρωσία	24	67	317	348	833	398	459	182	415	Soviet Union/Russia
Σουηδία	446	288	324	102	200	126	196	58	128	Sweden
Λίβανος	...	2.310	9	8	12	369	0	2	0	Lebanon
Φιλιππίνες	53	49	498	46	179	78	70	36	63	Philippines
Άλλη ή δε δηλώθηκε	75.710	5.788	4.887	3.811	5.957	3.424	3.370	969	1.618	Other or not stated
<b>ΣΥΝΟΛΟ</b>	<b>209.579</b>	<b>178.085</b>	<b>225.129</b>	<b>271.666</b>	<b>216.396</b>	<b>162.899</b>	<b>206.598</b>	<b>135.379</b>	<b>108.011</b>	<b>TOTAL</b>



***ΜΕΡΟΣ V: ΠΕΡΙΗΓΗΤΕΣ***  
***PART V: TOURISTS***

**Σημείωση:**

Τα σύνολα μπορεί να μη δίνουν το άθροισμα των επί μέρους εξαιτίας του στρογγυλέματος των αριθμών ύστερα από την αναγωγή.

**Note:**

The figures may not add up to the total due to rounding at the blowing-up stage.



**ΠΙΝΑΚΑΣ 19.- ΑΦΙΞΕΙΣ ΠΕΡΙΗΓΗΤΩΝ ΚΑΤΑ ΜΗΝΑ ΚΑΙ ΤΡΙΜΗΝΟ, 2012-2015**  
**TABLE 19.- ARRIVALS OF TOURISTS BY MONTH AND QUARTER, 2012-2015**

Περίοδος	2012 <sup>1</sup>	2013 <sup>2</sup>	2014	2015	% μεταβολή % change 2015/2014	Period
Ιανουάριος	47.610	42.286	40.675	41.799	2,8	January
Φεβρουάριος	55.420	42.327	45.227	50.709	12,1	February
Μάρτιος	94.300	92.620	77.533	97.479	25,7	March
<b>ΠΡΩΤΟ ΤΡΙΜΗΝΟ</b>	<b>197.330</b>	<b>177.233</b>	<b>163.436</b>	<b>189.988</b>	<b>16,2</b>	<b>FIRST QUARTER</b>
Απρίλιος	189.648	162.439	180.998	201.495	11,3	April
Μάιος	276.781	276.244	293.181	307.449	4,9	May
Ιούνιος	329.977	308.219	342.221	336.967	-1,5	June
<b>ΔΕΥΤΕΡΟ ΤΡΙΜΗΝΟ</b>	<b>796.406</b>	<b>746.902</b>	<b>816.400</b>	<b>845.911</b>	<b>3,6</b>	<b>SECOND QUARTER</b>
<b>ΠΡΩΤΟ ΕΞΑΜΗΝΟ</b>	<b>993.736</b>	<b>924.135</b>	<b>979.838</b>	<b>1.035.900</b>	<b>5,7</b>	<b>FIRST SEMESTER</b>
Ιούλιος	371.453	361.442	381.955	414.527	8,5	July
Αύγουστος	363.573	352.215	373.086	392.272	5,1	August
Σεπτέμβριος	335.352	357.653	316.602	360.899	14,0	September
<b>ΤΡΙΤΟ ΤΡΙΜΗΝΟ</b>	<b>1.070.378</b>	<b>1.071.310</b>	<b>1.071.643</b>	<b>1.167.698</b>	<b>9,0</b>	<b>THIRD QUARTER</b>
Οκτώβριος	261.997	273.587	251.453	269.363	7,1	October
Νοέμβριος	84.020	81.542	81.437	108.093	32,7	November
Δεκέμβριος	54.772	54.813	56.863	78.348	37,8	December
<b>ΤΕΤΑΡΤΟ ΤΡΙΜΗΝΟ</b>	<b>400.789</b>	<b>409.942</b>	<b>389.753</b>	<b>455.804</b>	<b>16,9</b>	<b>FOURTH QUARTER</b>
<b>ΔΕΥΤΕΡΟ ΕΞΑΜΗΝΟ</b>	<b>1.471.167</b>	<b>1.481.252</b>	<b>1.461.396</b>	<b>1.623.502</b>	<b>11,1</b>	<b>SECOND SEMESTER</b>
<b>ΣΥΝΟΛΟ ΧΡΟΝΟΥ</b>	<b>2.464.908</b>	<b>2.405.390</b>	<b>2.441.239</b>	<b>2.659.405</b>	<b>8,9</b>	<b>YEAR TOTAL</b>

Σημ. (1): Τα στοιχεία για το μήνα Μάρτιο 2012 βασίζονται σε εκτιμήσεις.  
(2): Τα στοιχεία για το μήνα Ιανουάριο 2013 βασίζονται σε εκτιμήσεις.  
Note (1): Data for the month of March 2012 is based on estimations.  
(2): Data for the month of January 2013 is based on estimations.

ΠΙΝΑΚΑΣ 20- ΑΦΙΞΕΙΣ ΠΕΡΙΗΓΗΤΩΝ ΚΑΤΑ ΧΩΡΑ ΣΥΝΗΘΟΥΣ ΔΙΑΜΟΝΗΣ (ΚΥΡΙΕΣ ΧΩΡΕΣ), 2005 - 2015  
TABLE 20- ARRIVALS OF TOURISTS BY COUNTRY OF USUAL RESIDENCE (MAIN COUNTRIES), 2005 - 2015

Χώρα	Περιηγητές - Tourists											Country
	2005	2006	2007	2008	2009	2010	2011	2012 <sup>1</sup>	2013 <sup>2</sup>	2014	2015	
<b>ΕΥΡΩΠΗ</b>	2.334.392	2.273.688	2.270.185	2.267.501	2.008.622	2.017.588	2.245.001 <sup>4</sup>	2.315.866 <sup>4</sup>	2.246.977 <sup>4</sup>	2.251.554 <sup>4</sup>	2.415.395 <sup>4</sup>	<b>EUROPE</b>
Αυστρία	36.988	23.788	24.359	26.620	27.463	21.559	23.341	23.166	16.804	23.665	32.017	Austria
Γαλλία	52.783	37.779	41.394	36.099	26.187	28.749	34.363	35.955	27.156	29.166	36.469	France
Γερμανία	182.689	152.808	138.451	132.058	131.161	139.190	157.890	144.407	98.933	86.397	112.219	Germany
Δανία	29.547	30.802	34.759	38.216	29.667	30.335	34.064	31.763	30.014	30.554	25.338	Denmark
Ελλάδα	130.156	126.768	139.815	133.015	131.875	127.667	138.721	132.990	104.955	100.955	139.539	Greece
Ηνωμένο Βασίλειο	1.391.849	1.360.136	1.282.873	1.242.655	1.069.196	996.046	1.020.709	959.463	891.233	871.523	1.041.208	United Kingdom
Ολλανδία	29.493	28.210	26.650	26.302	30.996	34.212	41.631	33.024	20.244	22.218	29.334	Netherlands
Σουηδία	88.125	94.028	120.989	124.948	108.253	109.746	112.212	117.286	117.961	106.666	108.605	Sweden
Φινλανδία	29.290	30.333	21.461	32.333	32.758	32.886	36.289	29.216	28.383	23.921	19.397	Finland
Ελβετία <sup>3</sup>	40.287	41.337	41.407	38.560	38.662	41.744	45.450	46.853	41.708	48.947	46.602	Switzerland <sup>3</sup>
Νορβηγία	48.281	50.664	53.442	63.470	60.245	63.347	64.024	69.410	65.739	56.746	46.650	Norway
Αν. Ευρώπη	54.287	59.781	77.521	86.095	79.935	78.564	102.024	92.706	72.801	79.769	101.241	East Europe
Ρωσία και Δημ. της πρώην Σοβ. Ένωσης	109.583	130.708	164.517	198.321	163.655	244.621	358.059	509.768	657.800	710.368	611.005	Russia and ex Soviet Union countries
<b>ΑΜΕΡΙΚΗ</b>	28.991	26.353	30.361	27.784	23.743	31.366	32.089	25.087	27.741	19.856	24.434	<b>AMERICA</b>
Ην. Πολιτείες	22.051	20.048	23.744	21.117	17.921	22.719	25.832	20.462	21.930	15.847	18.732	Un. States
<b>ΑΣΙΑ &amp; ΑΦΡΙΚΗ</b>	94.583	87.457	103.698	95.986	97.555	108.814	101.704 <sup>4</sup>	111.596 <sup>4</sup>	117.337 <sup>4</sup>	159.401 <sup>4</sup>	205.606 <sup>4</sup>	<b>ASIA &amp; AFRICA</b>
Ισραήλ	40.940	34.197	34.205	32.034	31.364	37.876	31.910	39.420	43.656	68.822	98.597	Israel
Αραβικές χώρες	41.052	41.242	53.302	49.678	53.577	55.095	56.056	60.424	61.768	78.177	92.830	Arab countries
<b>ΟΚΕΑΝΙΑ</b>	11.535	12.759	11.548	12.200	11.030	14.183	13.194	12.247	13.027	10.226	13.541	<b>OCEANIA</b>
<b>ΆΛΛΕΣ/ΔΕ</b>	559	664	285	276	241	1.044	228	111	266	200	427	<b>OTHER/NOT STATED</b>
<b>ΣΥΝΟΛΟ</b>	<b>2.470.063</b>	<b>2.400.924</b>	<b>2.416.081</b>	<b>2.403.750</b>	<b>2.141.193</b>	<b>2.172.998</b>	<b>2.392.228</b>	<b>2.464.908</b>	<b>2.405.390</b>	<b>2.441.239</b>	<b>2.659.405</b>	<b>TOTAL</b>

(1) Τα στοιχεία για το μήνα Μάρτιο 2012 βασίζονται σε εκτιμήσεις.  
Data for the month of March 2012 is based on estimations.

(2) Τα στοιχεία για το μήνα Ιανουάριο 2013 βασίζονται σε εκτιμήσεις.  
Data for the month of January 2013 is based on estimations.

(3) Το Λίχτενσταϊν περιλαμβάνεται στην Ελλάδα.  
Lichtenstein is included in Switzerland.

(4) Από το 2011 και μετά η Γεωργία, η Αρμενία, το Αζερμπαϊτζάν, το Καζακστάν, το Τουρκμενιστάν, το Ουζμπεκιστάν, το Τατζικιστάν και το Κυργκιστάν περιλαμβάνονται στην Ασία.  
As from 2011 Georgia, Armenia, Azerbaijan, Turkmenistan, Uzbekistan, Tajikistan and Kyrgyzstan are included in Asia.

ΠΙΝΑΚΑΣ 21.- ΑΦΙΞΕΙΣ ΠΕΡΙΗΓΗΤΩΝ ΚΑΤΑ ΧΩΡΑ ΣΥΝΗΘΟΥΣ ΔΙΑΜΟΝΗΣ (ΚΥΡΙΕΣ ΧΩΡΕΣ) ΚΑΙ ΜΗΝΑ ΑΦΙΞΗΣ, 2015  
 TABLE 21.- ARRIVALS OF TOURISTS BY COUNTRY OF USUAL RESIDENCE (MAIN COUNTRIES) AND MONTH OF ARRIVAL, 2015

Χώρα	Ιαν.	Φεβρ.	Μάρτ.	Απρ.	Μάιος	Ιούν.	Ιουλ.	Αύγ.	Σεπτ.	Οκτ.	Νοέμ.	Δεκ.	Σύνολο	Country
	Jan.	Feb.	March	Apr.	May	June	July	Aug.	Sept.	Oct.	Nov.	Dec.	Total	
<b>ΣΥΝΟΛΟ</b>	<b>41.799</b>	<b>50.709</b>	<b>97.479</b>	<b>201.495</b>	<b>307.449</b>	<b>336.967</b>	<b>414.527</b>	<b>392.272</b>	<b>360.899</b>	<b>269.363</b>	<b>108.093</b>	<b>78.348</b>	<b>2.659.405</b>	<b>TOTAL</b>
<b>ΕΥΡΩΠΗ</b>	<b>34.948</b>	<b>43.334</b>	<b>86.384</b>	<b>183.884</b>	<b>290.828</b>	<b>313.456</b>	<b>371.608</b>	<b>350.636</b>	<b>326.589</b>	<b>251.524</b>	<b>97.884</b>	<b>64.320</b>	<b>2.415.395</b>	<b>EUROPE</b>
<b>ΧΩΡΕΣ Ε.Ε.</b>	<b>27.669</b>	<b>36.588</b>	<b>74.081</b>	<b>148.160</b>	<b>200.993</b>	<b>200.762</b>	<b>245.408</b>	<b>236.761</b>	<b>227.206</b>	<b>197.562</b>	<b>74.759</b>	<b>52.665</b>	<b>1.722.614</b>	<b>E. U. COUNTRIES</b>
Βέλγιο	421	704	758	2.392	2.378	2.418	2.965	2.768	3.112	2.096	1.414	1.236	22.668	Belgium
Δανία	145	142	224	1.470	3.456	3.948	4.950	3.292	3.368	4.025	120	194	25.338	Denmark
Γερμανία	1.728	2.579	7.443	11.433	13.297	9.916	9.856	13.997	12.840	16.897	8.499	3.729	112.219	Germany
Ελλάδα	6.057	7.510	10.557	17.825	13.120	12.769	15.780	8.949	12.001	14.033	9.534	11.399	139.539	Greece
Γαλλία	898	1.880	2.016	4.782	4.143	2.632	3.861	4.918	3.518	4.505	1.987	1.324	36.469	France
Ιρλανδία	150	60	107	138	228	218	654	326	661	136	147	154	2.983	Ireland
Ιταλία	559	605	1.074	1.264	2.105	1.679	2.102	1.818	2.008	1.371	840	870	16.298	Italy
Ολλανδία	265	178	611	3.029	3.959	3.195	4.337	4.316	4.041	4.431	655	311	29.334	Netherlands
Αυστρία	378	886	2.038	2.951	2.939	3.230	5.484	3.258	4.203	4.210	1.825	608	32.017	Austria
Φινλανδία	84	170	214	1.928	2.282	3.058	3.554	2.868	2.738	2.264	126	106	19.397	Finland
Σουηδία	802	875	1.935	7.696	15.910	18.005	17.181	16.137	15.951	12.403	832	873	108.605	Sweden
Ην. Βασίλειο	12.334	17.329	41.149	83.361	124.189	122.894	155.813	156.701	145.166	114.555	41.856	25.856	1.041.208	United Kingdom
<b>EZES</b>	<b>1.197</b>	<b>1.301</b>	<b>2.212</b>	<b>5.372</b>	<b>11.263</b>	<b>11.851</b>	<b>18.578</b>	<b>12.547</b>	<b>13.987</b>	<b>11.546</b>	<b>2.714</b>	<b>985</b>	<b>93.560</b>	<b>EFTA</b>
Νορβηγία	813	778	990	2.564	6.499	6.910	9.618	5.866	6.517	4.462	1.170	457	46.650	Norway
Ελβετία (περ. Λίχτ.)	384	522	1.186	2.808	4.763	4.799	8.960	6.680	7.382	7.056	1.529	527	46.602	Switzerland (incl. Liech.)
<b>ΆΛΛΕΣ ΕΥΡΩ-ΠΛΑΪΚΕΣ ΧΩΡΕΣ</b>	<b>6.080</b>	<b>5.444</b>	<b>10.089</b>	<b>30.352</b>	<b>78.572</b>	<b>100.842</b>	<b>107.620</b>	<b>101.327</b>	<b>85.395</b>	<b>42.415</b>	<b>20.410</b>	<b>10.670</b>	<b>599.220</b>	<b>OTHER EUROPEAN COUNTRIES</b>
Ρωσία	4.799	3.659	7.855	25.149	71.137	89.884	96.085	89.827	75.391	35.131	17.740	8.191	524.853	Russia
<b>ΑΦΡΙΚΗ</b>	<b>473</b>	<b>346</b>	<b>494</b>	<b>880</b>	<b>633</b>	<b>939</b>	<b>1.919</b>	<b>2.212</b>	<b>1.709</b>	<b>781</b>	<b>845</b>	<b>904</b>	<b>12.140</b>	<b>AFRICA</b>
<b>ΑΜΕΡΙΚΗ</b>	<b>612</b>	<b>528</b>	<b>874</b>	<b>1.545</b>	<b>1.471</b>	<b>2.968</b>	<b>4.187</b>	<b>3.944</b>	<b>3.217</b>	<b>2.095</b>	<b>1.300</b>	<b>1.688</b>	<b>24.434</b>	<b>AMERICA</b>
Ην. Πολιτείες	444	315	585	1.223	1.219	2.056	3.336	2.913	2.552	1.683	975	1.425	18.732	United States
<b>ΑΣΙΑ</b>	<b>5.604</b>	<b>6.327</b>	<b>9.429</b>	<b>14.618</b>	<b>13.066</b>	<b>17.908</b>	<b>34.447</b>	<b>32.875</b>	<b>27.605</b>	<b>13.580</b>	<b>7.371</b>	<b>10.638</b>	<b>193.466</b>	<b>ASIA</b>
Χόρες Κόλπου	1.234	1.743	1.631	2.880	2.468	3.427	5.010	3.493	3.476	2.511	1.380	2.846	32.099	Gulf Countries
Ισραήλ	2.741	2.844	4.211	8.312	6.906	9.349	17.015	16.802	14.756	7.787	3.387	4.483	98.597	Israel
Λίβανος	911	904	1.151	2.134	2.428	3.647	6.779	8.586	5.474	1.722	1.406	1.834	36.981	Lebanon
<b>ΩΚΕΑΝΙΑ</b>	<b>159</b>	<b>163</b>	<b>288</b>	<b>541</b>	<b>1.426</b>	<b>1.675</b>	<b>2.317</b>	<b>2.574</b>	<b>1.748</b>	<b>1.352</b>	<b>523</b>	<b>770</b>	<b>13.541</b>	<b>OCEANIA</b>
Αυστραλία	159	163	288	516	1.397	1.675	2.253	2.449	1.671	1.263	469	688	12.996	Australia
<b>ΔΕ ΔΗΛΩΘΗΚΕ</b>	<b>0</b>	<b>10</b>	<b>9</b>	<b>25</b>	<b>24</b>	<b>21</b>	<b>47</b>	<b>30</b>	<b>29</b>	<b>31</b>	<b>170</b>	<b>26</b>	<b>427</b>	<b>NOT STATED</b>

ΠΙΝΑΚΑΣ 22.- ΔΙΑΡΚΕΙΑ ΠΑΡΑΜΟΝΗΣ ΠΕΡΙΗΓΗΤΩΝ ΣΤΗΝ ΚΥΠΡΟ ΚΑΤΑ ΜΗΝΑ, 2005 - 2015  
TABLE 22.- LENGTH OF STAY OF TOURISTS IN CYPRUS BY MONTH, 2005 - 2015

Χρόνος Year	Σύνολο Total	Ιαν. Jan.	Φεβρ. Febr.	Μάρτ. March	Απρ. Apr.	Μάιος May	Ιούν. June	Ιουλ. July	Αύγ. Aug.	Σεπτ. Sept.	Οκτ. Oct.	Νοέμ. Nov.	Δεκ. Dec.
<b>(α) ΜΕΣΗ ΔΙΑΡΚΕΙΑ (νύχτες) - (a) MEAN STAY (nights)</b>													
<i>Αργότερο από 1 μήνα - Less than 1 month</i>													
2005	9,6	10,0	8,7	8,3	8,6	9,2	9,4	10,2	11,2	10,1	9,4	9,0	8,3
2010	9,1	9,4	8,0	8,0	9,4	8,4	9,0	9,7	10,3	9,5	8,9	8,2	8,1
2011	8,9	8,8	8,1	8,3	8,5	8,7	8,8	9,4	9,8	9,1	8,8	8,6	8,4
2012	8,7 <sup>1</sup>	8,1	8,0	...	7,9	8,5	8,8	9,0	9,5	8,9	8,7	8,3	8,1
2013	9,0 <sup>1</sup>	...	8,8	8,6	8,7	8,7	9,4	9,6	10,1	9,4	8,8	8,2	8,1
2014	8,7	8,3	8,3	8,4	8,7	9,0	9,4	9,3	9,9	9,3	9,0	8,7	7,9
2015	9,1	9,0	7,6	8,1	8,5	8,4	9,2	9,6	9,9	9,3	9,2	8,8	8,3
<i>Αργότερο από 1 χρόνο - Less than 1 year</i>													
2005	10,5	11,7	10,5	9,6	9,4	9,5	9,9	10,7	12,1	10,6	9,7	10,6	12,0
2010	10,0	11,1	9,9	9,3	10,2	9,0	9,6	10,3	11,1	10,4	9,2	9,6	10,7
2011	9,8	10,6	9,4	9,8	9,3	9,3	9,4	10,0	10,5	9,9	9,3	10,3	11,2
2012	9,4 <sup>1</sup>	9,9	10,4	9,5 <sup>2</sup>	8,5	9,0	9,5	9,4	10,1	9,4	9,2	9,4	10,7
2013	10,3 <sup>1</sup>	9,9 <sup>3</sup>	10,6	10,6	9,6	9,3	10,1	10,5	11,4	10,5	9,3	10,3	11,3
2014	10,7	11,3	10,9	10,5	10,0	10,0	10,8	10,7	11,0	10,6	10,5	11,9	12,2
2015	9,9	11,4	9,9	9,6	9,1	9,0	9,9	10,2	10,5	10,0	9,7	10,3	11,4
<b>(β) ΔΙΑΜΕΣΗ ΔΙΑΡΚΕΙΑ (νύχτες) - (b) MEDIAN STAY (nights)</b>													
2005	7	7	7	7	7	7	7	9	13	8	7	7	7
2010	7	7	7	7	7	7	7	7	9	7	7	7	7
2011	7	7	7	7	7	7	7	7	7	7	7	7	7
2012	7 <sup>1</sup>	7	7	...	7	7	7	7	7	7	7	7	7
2013	7 <sup>1</sup>	...	7	7	7	7	7	7	9	7	7	7	7
2014	7	7	7	7	7	7	7	7	7	7	7	7	7
2015	7	7	7	7	7	7	7	7	7	7	7	7	7

Σημ. (1): Οι δείκτες αναφέρονται στους 11 μήνες του έτους, για τους οποίους υπήρχαν διαθέσιμα στοιχεία.

(2): Τα στοιχεία για το μήνα Μάρτιο 2012 βασίζονται σε εκτιμήσεις.

(3): Τα στοιχεία για το μήνα Ιανουάριο 2013 βασίζονται σε εκτιμήσεις.

Note (1): The indicators refer to the 11 months of the year, for which data was available.

(2): Data for the month of March 2012 is based on estimations.

(3): Data for the month of January 2013 is based on estimations.



ΠΙΝΑΚΑΣ 23.- ΔΙΑΡΚΕΙΑ ΠΑΡΑΜΟΝΗΣ ΠΕΡΙΗΓΗΤΩΝ ΣΤΗΝ ΚΥΠΡΟ ΚΑΤΑ ΧΩΡΑ ΣΥΝΘΕΟΥΣ ΔΙΑΜΟΝΗΣ, (ΚΥΡΙΑΣ ΧΩΡΕΣ), 2011 - 2015  
 TABLE 23.- LENGTH OF STAY OF TOURISTS IN CYPRUS BY COUNTRY OF USUAL RESIDENCE, (MAIN COUNTRIES), 2011 - 2015

Χώρα	ΜΕΣΗ ΔΙΑΡΚΕΙΑ (νύχτες) - MEAN STAY (nights)											ΔΙΑΜΕΣΗ ΔΙΑΡΚΕΙΑ MEDIAN STAY (νύχτες-nights)					Country
	Λιγότερο από 1 μήνα - Less than 1 month					Λιγότερο από 1 χρόνο - Less than 1 year											
	2011	2012	2013	2014	2015	2011	2012	2013	2014	2015	2011	2012	2013	2014	2015		
<b>ΕΥΡΩΠΗ</b>	9,0	8,8	9,1	8,9	8,9	9,8	9,4	10,2	10,4	9,8	7	7	7	7	7	<b>EUROPE</b>	
Αυστρία	8,7	8,6	8,8	8,3	8,2	8,8	8,8	8,9	9,3	8,5	7	7	7	7	7	Austria	
Γαλλία	8,3	7,8	8,8	8,4	7,9	8,8	8,4	9,5	9,7	9,1	7	7	7	7	7	France	
Γερμανία	9,6	9,1	9,7	9,5	9,2	9,8	9,3	10,2	10,3	9,7	7	7	9	8	7	Germany	
Ελλάδα	6,0	6,4	7,1	7,1	6,6	7,7	9,0	10,8	11,0	9,7	5	6	7	7	5	Greece	
Ην. Βασίλειο	10,0	9,7	10,2	10,1	10,2	10,8	10,3	11,4	11,8	11,1	7	7	7	7	7	United Kingdom	
Ιταλία	6,8	6,5	6,7	7,1	6,6	7,3	6,8	7,4	8,3	7,6	7	7	7	7	7	Italy	
Σουηδία	8,3	7,9	8,0	8,2	8,2	9,5	8,4	8,7	9,1	9,0	7	7	7	7	7	Sweden	
Φινλανδία	7,5	7,6	7,5	7,8	7,9	8,0	8,0	7,7	9,0	8,3	7	7	7	7	7	Finland	
Ελβετία (περιλ. Λιχτεν.) <sup>2</sup>	8,9	8,4	8,3	8,5	8,1	9,3	8,5	8,6	8,9	8,5	7	7	7	7	7	Switzerland (incl. Liechten.) <sup>2</sup>	
Ολλανδία	8,1	8,2	8,4	8,4	8,8	8,4	8,4	8,9	8,7	9,1	7	7	7	7	7	Netherlands	
Νορβηγία	9,2	9,0	9,3	8,6	8,9	10,3	9,9	10,3	10,4	9,9	7	7	7	7	7	Norway	
Ρωσία	9,1	8,8	9,0	9,0	9,3	9,9	9,2	9,7	9,7	9,6	7	7	7	7	8	Russia	
<b>ΑΦΡΙΚΗ</b>	9,2	8,0	8,1	8,4	7,4	10,4	9,9	12,4	12,1	10,1	7	7	7	7	7	<b>AFRICA</b>	
Αίγυπτος	6,2	5,5	7,3	7,0	6,4	6,9	6,6	10,9	8,5	7,3	5	5	7	7	7	Egypt	
<b>ΑΜΕΡΙΚΗ</b>	8,6	9,8	10,4	10,8	9,0	10,7	14,2	15,5	15,9	13,0	7	9	10	11	7	<b>AMERICA</b>	
Ην. Πολιτείες	8,3	9,6	10,3	10,7	9,2	10,6	13,7	15,0	14,7	12,9	7	8	10	10	8	United States	
<b>ΑΣΙΑ</b>	5,7	5,6	5,5	5,4	5,3	7,0	6,5	6,4	6,5	5,8	4	4	4	4	4	<b>ASIA</b>	
Χώρες Κόλπου	7,7	7,9	6,8	7,0	7,0	9,3	8,9	8,8	9,0	8,3	7	7	6	6	6	Gulf Countries	
Ισραήλ	4,1	3,8	4,2	4,4	4,2	4,5	4,2	4,3	5,0	4,3	4	3	4	4	4	Israel	
Λίβανος	4,0	4,1	4,8	4,4	4,9	4,8	4,4	5,3	4,9	5,3	3	4	4	4	4	Lebanon	
<b>ΩΚΕΑΝΙΑ</b>	10,9	9,4	10,7	10,9	11,6	16,2	14,3	17,7	21,4	18,8	12	9	10	14	14	<b>OCEANIA</b>	
Αυστραλία	11,0	9,6	10,7	11,1	11,6	16,6	14,6	17,5	22,0	19,2	13	10	10	15	14	Australia	
<b>ΣΥΝΟΛΟ</b>	<b>8,9</b>	<b>8,7</b>	<b>9,0</b>	<b>8,7</b>	<b>9,1</b>	<b>9,8</b>	<b>9,4</b>	<b>10,3</b>	<b>10,7</b>	<b>9,9</b>	<b>7</b>	<b>7</b>	<b>7</b>	<b>7</b>	<b>7</b>	<b>TOTAL</b>	

Σημ. (1): Οι δείκτες αναφέρονται στους 11 μήνες του έτους, για τους οποίους υπήρχαν διαθέσιμα στοιχεία.

(2): Από το 2011 και μετά το Λιχτενστάιν περιλαμβάνεται στην Ελλάδα.

Note (1): The indicators refer to the 11 months of the year, for which data was available.

(2): As from 2011 Liechtenstein is included in Switzerland.

ΠΙΝΑΚΑΣ 24.- ΑΦΙΞΕΙΣ ΠΕΡΙΗΓΗΤΩΝ ΚΑΤΑ ΧΩΡΑ ΣΥΝΗΘΟΥΣ ΔΙΑΜΟΝΗΣ, 2013 - 2015  
TABLE 24.- ARRIVALS OF TOURISTS BY COUNTRY OF USUAL RESIDENCE, 2013 - 2015

Χώρα συνήθους διαμονής	2 0 1 3 <sup>1</sup>		2 0 1 4		2 0 1 5		% μεταβολή % change 2015/2014	Country of usual residence
	Αρ. - No.	%	Αρ. - No.	%	Αρ. - No.	%		
<b>ΣΥΝΟΛΟ</b>	<b>2.405.390</b>	<b>100,0</b>	<b>2.441.239</b>	<b>100,0</b>	<b>2.659.405</b>	<b>100,0</b>	<b>8,9</b>	<b>ALL COUNTRIES</b>
<b>ΕΥΡΩΠΗ</b>	<b>2.246.977</b>	<b>93,4</b>	<b>2.251.554</b>	<b>92,2</b>	<b>2.415.395</b>	<b>90,8</b>	<b>7,3</b>	<b>EUROPE</b>
<b>ΧΩΡΕΣ Ε.Ε.</b>	<b>1.486.314</b>	<b>61,8</b>	<b>1.446.168</b>	<b>59,2</b>	<b>1.722.614</b>	<b>64,8</b>	<b>19,1</b>	<b>E.U. COUNTRIES</b>
Βέλγιο	28.813	1,2	26.131	1,1	22.668	0,9	-13,3	Belgium
Βουλγαρία	6.636	0,3	7.980	0,3	11.312	0,4	41,8	Bulgaria
Κροατία	1.062	...	418	0,0	724	0,0	73,2	Croatia
Τσεχία	11.492	0,5	10.427	0,4	9.780	0,4	-6,2	Czech Republic
Δανία	30.014	1,2	30.554	1,3	25.338	1,0	-17,1	Denmark
Γερμανία	98.933	4,1	86.397	3,5	112.219	4,2	29,9	Germany
Εσθονία	2.202	0,1	1.662	0,1	3.299	0,1	98,5	Estonia
Ελλάδα	104.955	4,4	100.955	4,1	139.539	5,2	38,2	Greece
Ισπανία	4.386	0,2	3.057	0,1	3.736	0,1	22,2	Spain
Γαλλία	27.156	1,1	29.166	1,2	36.469	1,4	25,0	France
Ιρλανδία	6.039	0,3	2.871	0,1	2.983	0,1	3,9	Ireland
Ιταλία	23.485	1,0	14.457	0,6	16.298	0,6	12,7	Italy
Λετονία	2.187	0,1	4.958	0,2	5.395	0,2	8,8	Latvia
Λιθουανία	4.212	0,2	11.427	0,5	14.796	0,6	29,5	Lithuania
Λουξεμβούργο	526	0,0	900	0,0	824	0,0	-8,4	Luxembourg
Ουγγαρία	11.133	0,5	10.210	0,4	11.214	0,4	9,8	Hungary
Μάλτα	3.335	0,1	4.087	0,2	4.736	0,2	15,9	Malta
Ολλανδία	20.244	0,8	22.218	0,9	29.334	1,1	32,0	Netherlands
Αυστρία	16.804	0,7	23.665	1,0	32.017	1,2	35,3	Austria
Πολωνία	24.878	1,0	29.063	1,2	43.380	1,6	49,3	Poland
Πορτογαλλία	742	0,0	698	0,0	1.033	0,0	48,0	Portugal
Ρουμανία	14.808	0,6	18.161	0,7	21.059	0,8	16,0	Romania
Σλοβενία	828	0,0	655	0,0	741	0,0	13,1	Slovenia
Σλοβακία	3.854	0,2	3.928	0,2	4.496	0,2	14,5	Slovakia
Φινλανδία	28.383	1,2	23.921	1,0	19.397	0,7	-18,9	Finland
Σουηδία	117.961	4,9	106.666	4,4	108.605	4,1	1,8	Sweden
Ην. Βασίλειο	891.233	37,1	871.523	35,7	1.041.208	39,2	19,5	United Kingdom
<b>ΕΖΕΣ</b>	<b>107.449</b>	<b>4,5</b>	<b>105.716</b>	<b>4,3</b>	<b>93.560</b>	<b>3,5</b>	<b>-11,5</b>	<b>EFTA</b>
Ισλανδία	0	0,0	23	0,0	307	0,0	1.234,8	Iceland
Νορβηγία	65.739	2,7	56.746	2,3	46.650	1,8	-17,8	Norway
Ελβετία (περιλ. Λιχτεν.)	41.708	1,7	48.947	2,0	46.602	1,8	-4,8	Switzerland (incl. Liechten.)
<b>Άλλες Ευρ. Χώρες</b>	<b>653.212</b>	<b>27,2</b>	<b>699.668</b>	<b>28,7</b>	<b>599.220</b>	<b>22,5</b>	<b>-14,4</b>	<b>Other Eur. Countries</b>
Ρωσία	608.581	25,3	636.766	26,1	524.853	19,7	-17,6	Russia
Τουρκία	155	0,0	149	0,0	229	0,0	53,7	Turkey
Λευκορωσία	6.345	0,3	14.136	0,6	11.688	0,4	-17,3	Belarus
Ουκρανία	34.027	1,4	41.093	1,7	50.644	1,9	23,2	Ukraine
Σερβία	2.433	0,1	5.212	0,2	8.745	0,3	67,8	Serbia
Άλλες	1.669	0,1	2.311	0,1	3.058	0,1	32,3	Other

(συνεχίζεται)

(continued)

ΠΙΝΑΚΑΣ 24.- (συνέχεια) - TABLE 24.- (cont'd)

Χώρα συνήθους διαμονής	2 0 1 3 <sup>1</sup>		2 0 1 4		2 0 1 5		% μεταβολή % change 2015/2014	Country of usual residence
	Αρ. - No.	%	Αρ. - No.	%	Αρ. - No.	%		
<b>ΑΦΡΙΚΗ</b>	<b>12.975</b>	<b>0,5</b>	<b>10.965</b>	<b>0,4</b>	<b>12.140</b>	<b>0,5</b>	<b>10,7</b>	<b>AFRICA</b>
Νότιος Αφρική	4.948	0,2	4.238	0,2	3.531	0,1	-16,7	South Africa
Χώρες Β.Δ. Αφρικής	630	0,0	192	0,0	326	0,0	69,8	Maghreb countries
Αίγυπτος	6.218	0,3	5.651	0,2	6.950	0,3	23,0	Egypt
Άλλες	1.177	0,0	882	0,0	1.332	0,1	51,0	Other
<b>ΑΜΕΡΙΚΗ</b>	<b>27.741</b>	<b>1,2</b>	<b>19.856</b>	<b>0,8</b>	<b>24.434</b>	<b>0,9</b>	<b>23,1</b>	<b>AMERICA</b>
<b>Βόρειος Αμερική</b>	<b>26.840</b>	<b>1,1</b>	<b>19.169</b>	<b>0,8</b>	<b>23.179</b>	<b>0,9</b>	<b>20,9</b>	<b>Total North America</b>
Ηνωμένες Πολιτείες	21.930	0,9	15.847	0,6	18.732	0,7	18,2	United States
Καναδάς	4.846	0,2	3.279	0,1	4.259	0,2	29,9	Canada
Άλλες	64	0,0	42	0,0	187	0,0	345,2	Other
<b>Νότιος και Κεντρική Αμερική</b>	<b>900</b>	<b>0,0</b>	<b>686</b>	<b>0,0</b>	<b>1.255</b>	<b>0,0</b>	<b>82,9</b>	<b>Total South and Central America</b>
<b>ΑΣΙΑ</b>	<b>104.402</b>	<b>4,3</b>	<b>148.436</b>	<b>6,1</b>	<b>193.466</b>	<b>7,3</b>	<b>30,3</b>	<b>ASIA</b>
<b>Χώρες Κόλπου</b>	<b>21.029</b>	<b>0,9</b>	<b>26.060</b>	<b>1,1</b>	<b>32.099</b>	<b>1,2</b>	<b>23,2</b>	<b>Gulf Countries</b>
Κουβέιτ	1.290	0,1	1.455	0,1	1.966	0,1	35,1	Kuwait
Μπαχρέιν	1.592	0,1	1.815	0,1	2.738	0,1	50,9	Bahrain
Ην. Αραβικά Εμιράτα	14.606	0,6	16.722	0,7	19.309	0,7	15,5	Un. Arab Emirates
Σαουδική Αραβία	1.488	0,1	2.474	0,1	3.274	0,1	32,3	Saudi Arabia
Άλλες Χώρες Κόλπου	2.050	0,1	3.592	0,1	4.810	0,2	33,9	Other Gulf Countries
Γεωργία	246	0,0	326	0,0	330	0,0	1,2	Georgia
Ιορδανία	3.927	0,2	5.433	0,2	7.182	0,3	32,2	Jordan
Ιράν	3.409	0,1	6.091	0,2	6.583	0,2	8,1	Iran
Ιράκ	374	0,0	1.692	0,1	2.532	0,1	49,6	Iraq
Ισραήλ	43.656	1,8	68.822	2,8	98.597	3,7	43,3	Israel
Λίβανος	25.835	1,1	32.687	1,3	36.981	1,4	13,1	Lebanon
Συρία	372	0,0	382	0,0	292	0,0	-23,6	Syria
Κίνα								China
(περλ. Χονγκ Κονγκ)	1.404	0,1	1.837	0,1	2.508	0,1	36,5	(incl. Hong Kong)
Ιαπωνία	690	0,0	561	0,0	613	0,0	9,3	Japan
Νότιος Κορέα	0	0,0	77	0,0	38	0,0	-50,6	South Korea
Άλλες	3.456	0,1	4.462	0,2	5.705	0,2	27,9	Other
<b>ΩΚΕΑΝΙΑ</b>	<b>13.027</b>	<b>0,5</b>	<b>10.226</b>	<b>0,4</b>	<b>13.541</b>	<b>0,5</b>	<b>32,4</b>	<b>OCEANIA</b>
Αυστραλία	12.500	0,5	9.770	0,4	12.996	0,5	33,0	Australia
Νέα Ζηλανδία	502	0,0	420	0,0	499	0,0	18,8	New Zealand
Άλλες	24	0,0	36	0,0	45	0,0	25,0	Other
<b>ΔΕ ΔΗΛΩΘΗΚΕ</b>	<b>266</b>	<b>0,0</b>	<b>200</b>	<b>0,0</b>	<b>427</b>	<b>0,0</b>	<b>113,5</b>	<b>NOT STATED</b>

Σημ. (1): Τα στοιχεία για το μήνα Ιανουάριο 2013 βασίζονται σε εκτιμήσεις.

Note (1): Data for the month of January 2013 is based on estimations.

**ΠΙΝΑΚΑΣ 25.- ΑΦΙΞΕΙΣ ΠΕΡΙΗΓΗΤΩΝ ΚΑΤΑ ΧΩΡΑ ΣΥΝΗΘΟΥΣ ΔΙΑΜΟΝΗΣ ΚΑΙ ΣΚΟΠΟ, 2015**

**TABLE 25.- ARRIVALS OF TOURISTS BY COUNTRY OF USUAL RESIDENCE AND PURPOSE, 2015**

Χώρα συνήθους διαμονής	Σύνολο	Διακοπές	Επίσκεψη σε φίλους και συγγενείς	Επαγγελμα- τικοί λόγοι	Άλλοι	Country of usual residence
	Total	Holidays	Visiting friends and relatives	Business	Other	
<b>ΣΥΝΟΛΟ</b>	<b>2.659.405</b>	<b>2.160.786</b>	<b>358.218</b>	<b>137.096</b>	<b>3.306</b>	<b>ALL COUNTRIES</b>
<b>ΕΥΡΩΠΗ</b>	<b>2.415.395</b>	<b>1.996.896</b>	<b>308.103</b>	<b>107.703</b>	<b>2.693</b>	<b>EUROPE</b>
<b>ΧΩΡΕΣ Ε.Ε.</b>	<b>1.722.614</b>	<b>1.364.261</b>	<b>260.091</b>	<b>95.882</b>	<b>2.380</b>	<b>E.U. Countries</b>
Βέλγιο	22.668	17.963	2.319	2.368	18	Belgium
Βουλγαρία	11.312	2.536	7.531	1.232	13	Bulgaria
Κροατία	724	182	229	262	51	Croatia
Τσεχία	9.780	8.053	925	802	0	Czech Republic
Δανία	25.338	23.412	929	998	0	Denmark
Γερμανία	112.219	94.981	8.715	8.386	137	Germany
Εσθονία	3.299	2.429	682	190	0	Estonia
Ελλάδα	139.539	26.602	70.351	41.619	967	Greece
Ισπανία	3.736	1.370	1.121	1.229	15	Spain
Γαλλία	36.469	30.012	3.420	3.015	23	France
Ιρλανδία	2.983	2.069	565	338	12	Ireland
Ιταλία	16.298	10.883	1.923	3.335	158	Italy
Λετονία	5.395	2.106	2.461	786	43	Latvia
Λιθουανία	14.796	12.174	1.811	811	0	Lithuania
Λουξεμβούργο	824	375	205	244	0	Luxembourg
Ουγγαρία	11.214	8.651	1.614	905	44	Hungary
Μάλτα	4.736	3.636	323	750	27	Malta
Ολλανδία	29.334	24.416	2.006	2.802	111	Netherlands
Αυστρία	32.017	28.309	1.497	2.196	15	Austria
Πολωνία	43.380	36.620	4.753	1.755	252	Poland
Πορτογαλλία	1.033	319	269	431	15	Portugal
Ρουμανία	21.059	8.272	10.921	1.706	160	Romania
Σλοβενία	741	307	109	326	0	Slovenia
Σλοβακία	4.496	3.058	1.168	228	43	Slovakia
Φινλανδία	19.397	17.998	652	748	0	Finland
Σουηδία	108.605	102.238	4.796	1.571	0	Sweden
Ηνωμένο Βασίλειο	1.041.208	895.289	128.795	16.847	277	United Kingdom
<b>EZEΣ</b>	<b>93.560</b>	<b>87.209</b>	<b>3.897</b>	<b>2.347</b>	<b>107</b>	<b>EFTA</b>
Ισλανδία	307	102	54	152	0	Iceland
Νορβηγία	46.650	44.298	1.267	1.041	44	Norway
Ελβετία (περιλ. Λίχτεν.)	46.602	42.809	2.576	1.153	64	Switzerland (incl. Liechten)
<b>Άλλες Ευρωπαϊκές Χώρες</b>	<b>599.220</b>	<b>545.425</b>	<b>44.115</b>	<b>9.474</b>	<b>206</b>	<b>Other European Countries</b>
Ρωσία	524.853	489.603	28.816	6.243	192	Russia
Τουρκία	229	58	45	126	0	Turkey
Λευκορωσία	11.688	9.959	1.383	346	0	Belarus
Ουκρανία	50.644	39.366	9.454	1.825	0	Ukraine
Σερβία	8.745	5.270	2.883	579	14	Serbia
Άλλες	3.058	1.169	1.534	356	0	Other

(συνέχεια)

(continued)

ΠΙΝΑΚΑΣ 25.- (συνέχεια) - TABLE 25. - (cont'd)

Χώρα συνήθους διαμονής	Σύνολο	Διακοπές	Επίσκεψη σε φίλους και συγγενείς	Επαγγελματικοί λόγοι	Άλλοι	Country of usual residence
	Total	Holidays	Visiting friends and relatives	Business	Other	
<b>ΑΦΡΙΚΗ</b>	<b>12.140</b>	<b>6.248</b>	<b>3.321</b>	<b>2.537</b>	<b>34</b>	<b>AFRICA</b>
Νότιος Αφρική	3.531	1.136	1.791	605	0	South Africa
Χώρες Β.Δ. Αφρικής	326	26	125	175	0	Maghreb Countries
Αίγυπτος	6.950	4.538	994	1.396	23	Egypt
Άλλες	1.332	548	411	361	12	Other
<b>ΑΜΕΡΙΚΗ</b>	<b>24.434</b>	<b>9.098</b>	<b>11.192</b>	<b>4.099</b>	<b>45</b>	<b>AMERICA</b>
<b>Βόρειος Αμερική</b>	<b>23.179</b>	<b>8.590</b>	<b>10.868</b>	<b>3.675</b>	<b>45</b>	<b>Total North America</b>
Ηνωμένες Πολιτείες	18.732	6.581	8.959	3.146	45	United States
Καναδάς	4.259	1.888	1.909	462	0	Canada
Άλλες	187	120	0	67	0	Other
<b>Νότιος και Κεντρική Αμερική</b>	<b>1.255</b>	<b>508</b>	<b>324</b>	<b>424</b>	<b>0</b>	<b>Total South and Central America</b>
<b>ΑΣΙΑ</b>	<b>193.466</b>	<b>143.398</b>	<b>27.525</b>	<b>22.038</b>	<b>505</b>	<b>ASIA</b>
<b>Χώρες Κόλπου</b>	<b>32.099</b>	<b>14.477</b>	<b>13.574</b>	<b>3.974</b>	<b>74</b>	<b>Gulf Countries</b>
Κουβέιτ	1.966	1.557	253	157	0	Kuwait
Μπαχρέιν	2.738	951	1.135	651	0	Bahrain
Ην. Αραβικά Εμιράτα	19.309	9.010	7.607	2.670	22	United Arab Emirates
Σαουδική Αραβία	3.274	1.119	1.922	212	22	Saudi Arabia
Άλλες Χώρες Κόλπου	4.810	1.840	2.657	284	30	Other Gulf Countries
Γεωργία	330	17	168	145	0	Georgia
Ιορδανία	7.182	4.565	1.377	1.240	0	Jordan
Ιράν	6.583	5.898	539	147	0	Iran
Ιράκ	2.532	2.057	336	140	0	Iraq
Ισραήλ	98.597	83.699	4.511	10.011	378	Israel
Λίβανος	36.981	28.072	5.244	3.623	42	Lebanon
Συρία	292	126	123	43	0	Syria
Κίνα (περιλ. Χονγκ Κονγκ)	2.508	1.176	634	700	0	China (incl. Hong Kong)
Ιαπωνία	613	443	61	111	0	Japan
Νότιος Κορέα	38	39	0	0	0	South Korea
Άλλες	5.705	2.830	959	1.904	12	Other
<b>ΩΚΕΑΝΙΑ</b>	<b>13.541</b>	<b>4.804</b>	<b>7.991</b>	<b>719</b>	<b>27</b>	<b>OCEANIA</b>
Αυστραλία	12.996	4.628	7.754	588	27	Australia
Νέα Ζηλανδία	499	142	225	132	0	New Zealand
Άλλες	45	35	11	0	0	Other
<b>ΔΕ ΔΗΛΩΘΗΚΕ</b>	<b>427</b>	<b>343</b>	<b>85</b>	<b>0</b>	<b>0</b>	<b>NOT STATED</b>









ΠΙΝΑΚΑΣ 27.- ΑΦΙΞΕΙΣ ΠΕΡΙΗΓΗΤΩΝ ΚΑΤΑ ΧΩΡΑ ΥΠΗΚΟΟΤΗΤΑΣ (ΚΥΡΙΕΣ ΧΩΡΕΣ) ΚΑΙ ΦΥΛΟ, 2015

TABLE 27.- ARRIVALS OF TOURISTS BY COUNTRY OF CITIZENSHIP (MAIN COUNTRIES) AND SEX, 2015

Χώρα Υπηκοότητας	Σύνολο Total	Άντρες Males	Γυναίκες Females	Country of Citizenship
<b>ΣΥΝΟΛΟ</b>	<b>2.659.405</b>	<b>1.200.719</b>	<b>1.458.686</b>	<b>TOTAL</b>
<b>ΕΥΡΩΠΗ</b>	<b>2.452.408</b>	<b>1.089.231</b>	<b>1.363.177</b>	<b>EUROPE</b>
<b>ΧΩΡΕΣ Ε.Ε.</b>	<b>1.760.792</b>	<b>822.613</b>	<b>938.179</b>	<b>E.U. COUNTRIES</b>
Αυστρία	31.039	12.664	18.375	Austria
Γαλλία	38.154	16.678	21.476	France
Γερμανία	107.765	46.610	61.155	Germany
Ελλάδα	113.702	56.726	56.976	Greece
Ην. Βασίλειο	1.010.449	481.871	528.578	United Kingdom
Ιταλία	17.681	9.633	8.048	Italy
Σουηδία	106.608	46.840	59.768	Sweden
Φινλανδία	19.095	8.287	10.808	Finland
Ολλανδία	28.864	11.704	17.160	Netherlands
Βέλγιο	19.170	7.211	11.959	Belgium
Δανία	25.221	11.511	13.710	Denmark
Πολωνία	44.287	19.291	24.996	Poland
Άλλες Χώρες Ε.Ε.	198.757	93.587	105.170	Other E.U. Countries
<b>ΆΛΛΕΣ ΕΥΡΩ- ΠΑΪΚΕΣ ΧΩΡΕΣ</b>	<b>691.616</b>	<b>266.618</b>	<b>424.998</b>	<b>OTHER EUROPEAN COUNTRIES</b>
Ελβετία (περιλ. Λιχτεν.)	42.080	17.154	24.926	Switzerland (incl. Liechten.)
Νορβηγία	45.973	18.989	26.984	Norway
Ρωσία	527.218	188.229	338.989	Russia
Άλλες	76.345	42.246	34.099	Other
<b>ΑΦΡΙΚΗ</b>	<b>9.933</b>	<b>5.725</b>	<b>4.208</b>	<b>AFRICA</b>
Αίγυπτος	6.254	3.883	2.371	Egypt
<b>ΑΜΕΡΙΚΗ</b>	<b>24.618</b>	<b>12.460</b>	<b>12.158</b>	<b>AMERICA</b>
Ην. Πολιτείες	16.900	8.511	8.389	United States
<b>ΑΣΙΑ</b>	<b>159.670</b>	<b>87.975</b>	<b>71.695</b>	<b>ASIA</b>
Χώρες Κόλπου	5.252	2.974	2.278	Gulf Countries
Ισραήλ	93.301	50.382	42.919	Israel
Λίβανος	32.981	18.269	14.712	Lebanon
<b>ΩΚΕΑΝΙΑ</b>	<b>12.400</b>	<b>5.157</b>	<b>7.243</b>	<b>OCEANIA</b>
Αυστραλία	11.545	4.841	6.704	Australia
<b>ΔΕ ΔΗΛΩΘΗΚΕ</b>	<b>376</b>	<b>170</b>	<b>206</b>	<b>NOT STATED</b>

**ΠΙΝΑΚΑΣ 28.- ΠΟΣΟΣΤΙΑΙΑ ΚΑΤΑΝΟΜΗ ΠΕΡΙΗΓΗΤΩΝ ΚΑΤΑ ΜΗΝΑ ΚΑΙ ΤΥΠΟ ΚΑΤΑΛΥΜΑΤΟΣ ΣΤΗΝ ΚΥΠΡΟ, 2015**

**TABLE 28.- PERCENTAGE DISTRIBUTION OF TOURISTS BY MONTH AND TYPE OF ACCOMMODATION IN CYPRUS, 2015**

Μήνας	Σύνολο	Ξενοδοχεία Αστέρων	Οργαν. Δ/τα /Τour. Χωριά	Άλλα - Other			Month
				Συγγενείς και Φίλους	Ιδιόκτητη Κατοικία	Άλλα	
<b>ΣΥΝΟΛΟ</b>	<b>2.659.405</b>	<b>58,7</b>	<b>16,0</b>	<b>12,2</b>	<b>4,8</b>	<b>8,3</b>	<b>TOTAL</b>
Ιανουάριος	41.799	46,4	6,8	29,6	8,6	8,6	January
Φεβρουάριος	50.709	52,2	5,7	22,0	9,6	10,5	February
Μάρτιος	97.479	62,3	7,3	16,2	6,2	8,0	March
Απρίλιος	201.495	59,1	11,7	14,8	5,7	8,6	April
Μάιος	307.449	60,6	18,3	9,9	4,5	6,7	May
Ιούνιος	336.967	60,1	18,9	8,6	4,1	8,3	June
Ιούλιος	414.527	57,8	20,8	9,7	3,0	8,7	July
Αύγουστος	392.272	56,8	19,5	11,4	3,1	9,1	August
Σεπτέμβριος	360.899	58,6	20,8	9,0	3,2	8,4	September
Οκτώβριος	269.363	59,8	17,6	10,3	3,7	8,6	October
Νοέμβριος	108.093	60,3	9,9	15,1	5,8	9,0	November
Δεκέμβριος	78.348	55,5	5,2	21,3	8,2	9,7	December



**ΠΙΝΑΚΑΣ 30.- ΠΟΣΟΣΤΙΑΙΑ ΚΑΤΑΝΟΜΗ (ΚΑΘΕΤΑ) ΠΕΡΙΗΓΗΤΩΝ ΚΑΤΑ ΧΩΡΑ ΣΥΝΗΘΟΥΣ ΔΙΑΜΟΝΗΣ (ΚΥΡΙΕΣ ΧΩΡΕΣ) ΚΑΙ ΤΟΠΟΘΕΣΙΑ ΔΙΑΜΟΝΗΣ ΣΤΗΝ ΚΥΠΡΟ, 2015**  
**TABLE 30.- PERCENTAGE DISTRIBUTION (COLUMN) OF TOURISTS BY COUNTRY OF USUAL RESIDENCE (MAIN COUNTRIES) AND LOCATION OF STAY IN CYPRUS, 2015**

Χώρα συνήθους διαμονής	Σύνολο	Παραλίμνι	Αγ. Νάπα	Λάρνακα	Λεμεσός	Πάφος	Πόλις	Λευκωσία	Θέρετρα στο Βουνό	Άλλα	Σε Δύο	Σε Τρείς ή Περισσότερες	Country of usual residence
<b>ΣΥΝΟΛΟ</b>	<b>2.659.405</b>	<b>290.176</b>	<b>426.917</b>	<b>281.649</b>	<b>301.163</b>	<b>1.096.504</b>	<b>11.423</b>	<b>170.240</b>	<b>3.085</b>	<b>16.949</b>	<b>42.484</b>	<b>18.815</b>	<b>TOTAL</b>
<b>ΕΥΡΩΠΗ</b>	<b>90,8</b>	<b>97,2</b>	<b>93,8</b>	<b>76,8</b>	<b>82,3</b>	<b>96,8</b>	<b>89,7</b>	<b>79,1</b>	<b>74,7</b>	<b>88,6</b>	<b>72,8</b>	<b>76,5</b>	<b>EUROPE</b>
<b>ΧΩΡΕΣ Ε.Ε.</b>	<b>64,8</b>	<b>63,5</b>	<b>44,7</b>	<b>60,9</b>	<b>49,1</b>	<b>77,1</b>	<b>71,6</b>	<b>72,6</b>	<b>67,1</b>	<b>82,5</b>	<b>57,5</b>	<b>59,8</b>	<b>E.U. COUNTRIES</b>
Αυστρία	1,2	0,7	1,9	1,1	0,9	1,3	0,4	0,6	0,0	1,1	1,6	1,8	Austria
Γαλλία	1,4	0,4	0,5	1,0	1,5	1,8	3,1	1,8	0,0	0,8	2,5	10,1	France
Γερμανία	4,2	2,0	4,3	6,8	3,8	4,0	30,8	3,1	6,8	4,8	5,1	8,7	Germany
Ελλάδα	5,2	0,9	0,3	7,3	8,5	1,8	0,5	36,6	11,1	14,1	8,9	4,6	Greece
Ην. Βασίλειο	39,2	40,0	18,2	28,2	22,5	59,0	25,5	17,3	31,2	52,2	21,0	10,2	United Kingdom
Ιταλία	0,6	0,1	0,5	1,0	1,0	0,3	0,9	1,4	0,6	0,1	2,3	3,5	Italy
Σουηδία	4,1	11,9	11,1	2,4	1,5	1,1	1,3	1,0	0,0	0,5	2,2	1,9	Sweden
Φινλανδία	0,7	1,3	1,1	0,6	0,6	0,6	0,0	0,2	0,0	0,3	0,7	0,8	Finland
Ολλανδία	1,1	0,3	0,4	0,9	0,8	1,7	1,4	0,9	0,9	1,9	0,9	1,9	Netherlands
Βέλγιο	0,9	0,0	0,1	0,3	0,3	1,6	0,0	1,2	0,0	0,6	0,8	0,8	Belgium
Δανία	1,0	1,3	1,8	0,5	0,9	0,7	3,9	0,4	0,0	0,9	0,6	0,0	Denmark
Πολωνία	1,6	1,1	0,8	2,9	1,3	1,9	1,2	1,0	5,2	1,2	2,7	3,8	Poland
Άλλες Χώρες Ε.Ε.	3,6	3,3	3,6	7,9	5,5	1,2	2,4	7,2	11,3	4,1	8,0	11,7	Other E.U. Countries
<b>ΆΛΛΕΣ ΕΥΡΩ-ΠΑΪΚΕΣ ΧΩΡΕΣ</b>	<b>26,1</b>	<b>33,7</b>	<b>49,2</b>	<b>15,9</b>	<b>33,2</b>	<b>19,7</b>	<b>18,2</b>	<b>6,5</b>	<b>7,6</b>	<b>6,1</b>	<b>15,4</b>	<b>16,7</b>	<b>OTHER EUROPEAN COUNTRIES</b>
Ελβετία (περιλ. Λιχτεν.)	1,8	2,2	6,5	1,1	1,2	0,3	1,7	0,5	1,9	1,4	2,2	1,9	Switzerland (incl. Liechten.)
Νορβηγία	1,8	6,5	4,0	1,0	1,1	0,3	0,0	0,4	0,0	0,8	1,0	0,7	Norway
Ρωσία	19,7	22,5	34,1	8,4	25,3	18,4	15,4	3,2	4,6	3,1	8,0	4,8	Russia
Ουκρανία	1,9	1,7	3,2	3,6	3,7	0,6	0,4	0,9	1,1	0,4	3,3	8,7	Ukraine
Άλλες	0,9	0,8	1,4	1,8	1,9	0,2	0,7	1,4	0,0	0,5	0,9	0,6	Other
<b>ΑΦΡΙΚΗ</b>	<b>0,5</b>	<b>0,1</b>	<b>0,2</b>	<b>0,9</b>	<b>1,1</b>	<b>0,2</b>	<b>0,4</b>	<b>1,2</b>	<b>0,7</b>	<b>0,1</b>	<b>1,6</b>	<b>1,4</b>	<b>AFRICA</b>
Αίγυπτος	0,3	0,0	0,1	0,5	0,8	0,1	0,0	0,6	0,0	0,0	0,6	0,7	Egypt
<b>ΑΜΕΡΙΚΗ</b>	<b>0,9</b>	<b>0,3</b>	<b>0,3</b>	<b>1,6</b>	<b>1,9</b>	<b>0,2</b>	<b>0,7</b>	<b>4,1</b>	<b>12,3</b>	<b>1,2</b>	<b>3,9</b>	<b>4,2</b>	<b>AMERICA</b>
Ην. Πολιτείες	0,7	0,2	0,2	1,2	1,4	0,1	0,5	3,3	10,9	1,2	3,3	3,2	United States
<b>ΑΣΙΑ</b>	<b>7,3</b>	<b>2,3</b>	<b>5,6</b>	<b>19,7</b>	<b>13,8</b>	<b>2,7</b>	<b>8,3</b>	<b>14,3</b>	<b>8,9</b>	<b>9,3</b>	<b>16,1</b>	<b>13,6</b>	<b>ASIA</b>
Χώρες Κόλπου	1,2	0,4	0,5	2,6	2,2	0,4	1,4	4,4	0,0	3,3	4,3	3,3	Gulf Countries
Ισραήλ	3,7	1,3	3,4	10,2	6,0	1,8	6,0	5,0	8,1	4,7	5,3	6,6	Israel
Λίβανος	1,4	0,5	1,3	3,6	3,2	0,3	0,5	3,2	0,8	0,5	3,0	2,1	Lebanon
<b>ΩΚΕΑΝΙΑ</b>	<b>0,5</b>	<b>0,1</b>	<b>0,1</b>	<b>1,0</b>	<b>0,9</b>	<b>0,2</b>	<b>0,9</b>	<b>1,3</b>	<b>3,4</b>	<b>0,7</b>	<b>5,6</b>	<b>4,4</b>	<b>OCEANIA</b>
Αυστραλία	0,5	0,1	0,1	1,0	0,8	0,1	0,9	1,3	3,4	0,7	5,5	4,1	Australia



ΠΙΝΑΚΑΣ 32.- ΠΟΣΟΣΤΙΑΙΑ ΚΑΤΑΝΟΜΗ (ΚΑΘΕΤΑ) ΠΕΡΙΗΓΗΤΩΝ ΚΑΤΑ ΤΥΠΟ ΚΑΤΑΛΥΜΑΤΟΣ ΚΑΙ ΤΟΠΟΘΕΣΙΑ ΔΙΑΜΟΝΗΣ ΣΤΗΝ ΚΥΠΡΟ, 2015  
TABLE 32.- PERCENTAGE DISTRIBUTION (COLUMN) OF TOURISTS BY TYPE OF ACCOMMODATION AND LOCATION OF STAY IN CYPRUS, 2015

Τύπος καταλύματος	Σύνολο	Παραλίμνη	Αγ. Νάπα	Λάρνακα	Λεμεσός	Πάφος	Πόλις	Λευκωσία	Θέρετρα στο Βουνό	Άλλα	Σε Δύο	Σε Τρείς ή Περισσότερες	Type of accommodation
TOTAL	2.659.405	290.176	426.917	281.649	301.163	1.096.504	11.423	170.240	3.085	16.949	42.484	18.815	TOTAL
<b>Ξενοδοχεία Αστέρων</b>	<b>58,7</b>	<b>49,6</b>	<b>61,3</b>	<b>47,4</b>	<b>51,1</b>	<b>73,1</b>	<b>17,5</b>	<b>36,3</b>	<b>15,8</b>	<b>3,7</b>	<b>4,3</b>	<b>1,0</b>	<b>Hotels with Stars</b>
5 αστέρες	14,5	5,6	9,6	5,0	19,8	21,3	7,1	11,5	0,0	3,2	0,9	0,0	5-star Hotel
4 αστέρες	25,4	24,8	18,3	23,9	18,3	35,0	0,8	10,7	0,0	0,0	1,8	0,1	4-star Hotel
3 αστέρες	16,2	18,1	31,6	5,4	12,0	16,1	9,0	7,2	11,3	0,5	0,5	0,8	3-star Hotel
2 αστέρες	2,3	1,1	1,9	12,2	0,8	0,2	0,6	6,4	1,3	0,0	0,7	0,0	2-star Hotel
1 αστέρας	0,3	0,0	0,0	0,9	0,2	0,4	0,0	0,4	3,2	0,0	0,4	0,0	1-star Hotel
<b>Οργανωμένα Διαμερίσματα</b>													<b>Hotel Apartments/</b>
<b>Τουριστικά Χωριά</b>	<b>16,0</b>	<b>28,0</b>	<b>29,9</b>	<b>7,3</b>	<b>5,8</b>	<b>15,7</b>	<b>34,9</b>	<b>1,4</b>	<b>0,0</b>	<b>3,0</b>	<b>0,4</b>	<b>0,1</b>	<b>Tourist Villages</b>
Διαμερίσματα Πολυτελείας	0,2	0,0	0,0	0,0	1,3	0,0	0,0	0,0	0,0	0,0	0,0	0,0	Deluxe Apartment
A - Κατηγορίας	7,1	15,9	15,4	2,0	0,9	6,3	2,6	0,1	0,0	0,0	0,0	0,0	A-class Apartment
B - Κατηγορίας	3,8	9,8	8,4	4,2	1,8	1,6	5,9	1,2	0,0	0,6	0,2	0,1	B-class Apartment
Γ - Κατηγορίας	1,0	0,6	1,5	1,1	1,6	1,0	1,9	0,0	0,0	2,4	0,2	0,0	C-class Apartment
Τουριστικά Χωριά	3,9	1,6	4,6	0,0	0,1	6,8	24,5	0,0	0,0	0,0	0,0	0,0	Tourist Village
<b>Άλλα</b>	<b>25,3</b>	<b>22,4</b>	<b>8,8</b>	<b>45,3</b>	<b>43,1</b>	<b>11,2</b>	<b>47,7</b>	<b>62,3</b>	<b>84,2</b>	<b>93,3</b>	<b>95,3</b>	<b>98,9</b>	<b>Others</b>
Παραδοσιακοί Οικισμοί	0,2	0,0	0,0	0,5	0,3	0,2	4,8	0,2	3,4	4,9	0,1	0,0	Traditional Buildings
Κατασκευηνοτικό Χώροι	0,1	0,0	0,0	0,2	0,1	0,0	0,0	0,0	0,0	0,0	0,6	1,2	Tourist Campsites
Άλλος Τύπος με Πληρωμή	5,2	9,5	5,2	8,0	5,3	3,2	21,0	2,5	15,1	11,6	7,1	15,9	Other Paid Accommodation
Με Φίλους και Συναρθερείς	12,2	7,8	2,1	23,4	27,7	3,6	12,8	48,0	35,7	55,9	18,1	9,8	Friends and Relatives
Ιδιόκτητη Κατοικία	4,8	4,4	0,7	11,5	6,9	4,0	8,5	6,5	21,4	9,3	1,5	0,2	Owned Residence
Άλλος Τύπος Δωρεάν Καταλύματος	0,9	0,4	0,2	1,2	2,1	0,1	0,6	4,6	7,5	10,7	0,5	1,5	Other Unpaid Accommodation
Σε Δύο Καταλύματα	1,4	0,4	0,5	0,5	0,7	0,1	0,0	0,6	0,9	1,0	62,3	8,0	Any Two Types
Σε Τρία ή Περισσότερα Καταλύματα	0,5	0,0	0,0	0,0	0,0	0,0	0,0	0,0	0,0	0,0	5,0	62,4	Any Three Types or more

ΠΙΝΑΚΑΣ 33.- ΠΟΣΟΣΤΙΑΙΑ ΚΑΤΑΝΟΜΗ (ΟΡΙΖΟΝΤΙΑ) ΠΕΡΙΗΓΗΤΩΝ ΚΑΤΑ ΤΥΠΟ ΚΑΤΑΛΥΜΑΤΟΣ ΚΑΙ ΤΟΠΟΘΕΣΙΑ ΔΙΑΜΟΝΗΣ ΣΤΗΝ ΚΥΠΡΟ, 2015  
TABLE 33.- PERCENTAGE DISTRIBUTION (ROW) OF TOURISTS BY TYPE OF ACCOMMODATION AND LOCATION OF STAY IN CYPRUS, 2015

Τύπος καταλύματος	Σε Τρείς ή Περισσότερες										Type of accommodation		
	Σύνολο	Παραλίμνι Αγ. Νάπα	Λάρνακα	Λεμεσός	Πάφος	Πόλις	Λευκωσία	Θέρετρα στο Βουνό	Άλλα	Σε Δύο		Any 3 or More	
	Total	Paralimni Ay. Napa	Larnaka	Lemesos	Pafos	Polis	Lefkosta	Hill Resorts	Other	Any 2	Any 3 or More		
<b>ΣΥΝΟΛΟ</b>	<b>2.659.405</b>	<b>10,9</b>	<b>16,1</b>	<b>10,6</b>	<b>11,3</b>	<b>41,2</b>	<b>0,4</b>	<b>6,4</b>	<b>0,1</b>	<b>0,6</b>	<b>1,6</b>	<b>0,7</b>	<b>TOTAL</b>
<b>Ξενοδοχεία Αστέρων</b>	<b>1.561.655</b>	<b>9,2</b>	<b>16,8</b>	<b>8,5</b>	<b>9,9</b>	<b>51,3</b>	<b>0,1</b>	<b>4,0</b>	<b>0,0</b>	<b>0,0</b>	<b>0,1</b>	<b>0,0</b>	<b>Hotels with Stars</b>
5 αστέρες	385.895	4,2	10,6	3,7	15,4	60,6	0,2	5,1	0,0	0,1	0,1	0,0	5-star Hotel
4 αστέρες	675.672	10,7	11,6	10,0	8,2	56,8	0,0	2,7	0,0	0,0	0,1	0,0	4-star Hotel
3 αστέρες	429.590	12,2	31,4	3,5	8,4	41,1	0,2	2,9	0,1	0,0	0,0	0,0	3-star Hotel
2 αστέρες	62.043	5,1	12,8	55,5	4,0	4,4	0,1	17,6	0,1	0,0	0,5	0,0	2-star Hotel
1 αστέρας	8.454	1,1	1,1	28,9	7,0	50,4	0,0	8,4	1,2	0,0	1,9	0,0	1-star Hotel
<b>Οργανωμένα Διαμερίσματα/ Τουριστικά Χωριά</b>	<b>425.623</b>	<b>19,1</b>	<b>30,0</b>	<b>4,9</b>	<b>4,1</b>	<b>40,3</b>	<b>0,9</b>	<b>0,6</b>	<b>0,0</b>	<b>0,1</b>	<b>0,0</b>	<b>0,0</b>	<b>Hotel Apartments/ Tourist Villages</b>
Διαμερίσματα Πολυτελείας	4.429	0,0	0,0	0,0	91,8	8,2	0,0	0,0	0,0	0,0	0,0	0,0	Deluxe Apartment
A - Κατηγορίας	189.513	24,3	34,6	3,0	1,5	36,3	0,2	0,1	0,0	0,0	0,0	0,0	A-class Apartment
B - Κατηγορίας	101.809	28,1	35,2	11,7	5,2	16,8	0,7	2,1	0,0	0,1	0,1	0,0	B-class Apartment
Γ - Κατηγορίας	27.458	6,5	23,4	10,9	17,8	38,7	0,8	0,2	0,0	1,5	0,3	0,0	C-class Apartment
Τουριστικά Χωριά	102.414	4,6	19,1	0,1	0,4	73,1	2,7	0,0	0,0	0,0	0,0	0,0	Tourist Village
<b>Άλλα</b>	<b>672.128</b>	<b>9,7</b>	<b>5,6</b>	<b>19,0</b>	<b>19,3</b>	<b>18,3</b>	<b>0,8</b>	<b>15,8</b>	<b>0,4</b>	<b>2,4</b>	<b>6,0</b>	<b>2,8</b>	<b>Others</b>
Παραδοσιακοί Οικισμοί	6.525	0,0	1,3	21,6	13,9	35,3	8,4	4,6	1,6	12,6	0,6	0,0	Traditional Buildings
Κατασκηνωτικοί Χώροι	1.386	0,0	2,0	36,2	20,6	2,8	0,0	3,1	0,0	0,0	19,3	16,0	Tourist Campsites
Άλλος Τύπος με Πλήρωμή	138.219	20,0	16,1	16,3	11,6	25,0	1,7	3,1	0,3	1,4	2,2	2,2	Other Paid Accommodation
Με Φίλους και Συγγενείς	323.689	7,0	2,8	20,3	25,8	12,2	0,5	25,3	0,3	2,9	2,4	0,6	Friends and Relatives
Ιδιόκτητη Κατοικία	127.680	10,0	2,2	25,4	16,3	34,4	0,8	8,6	0,5	1,2	0,5	0,0	Owned Residence
Άλλος Τύπος Δωρεάν Καταλύματος	23.184	4,4	4,0	14,7	27,2	4,9	0,3	33,5	1,0	7,8	1,0	1,2	Other Unpaid Accommodation
Σε Δύο Καταλύματα	37.441	2,7	5,8	3,9	5,4	4,3	0,0	2,6	0,1	0,5	70,7	4,0	Any Two Types
Σε Τρία ή Περισσότερα Καταλύματα	14.003	0,0	0,5	0,0	0,4	0,0	0,0	0,0	0,0	0,0	15,2	83,9	Any Three Types or more

**ΠΙΝΑΚΑΣ 34.- ΔΙΑΡΚΕΙΑ ΠΑΡΑΜΟΝΗΣ ΠΕΡΙΗΓΗΤΩΝ ΣΤΗΝ ΚΥΠΡΟ ΚΑΤΑ ΧΩΡΑ ΣΥΝΗΘΟΥΣ ΔΙΑΜΟΝΗΣ (ΚΥΡΙΑΣ ΧΩΡΕΣ), 2015**

**TABLE 34.- LENGTH OF STAY OF TOURISTS IN CYPRUS BY COUNTRY OF USUAL RESIDENCE (MAIN COUNTRIES), 2015**

Χώρα συνήθους διαμονής	Μέση διάρκεια Mean length of stay			Διάμεση διάρκεια Median length of stay	Country of usual residence
	- 1 μήνα		- 1 χρόνο		
	- 1 month		- 1 year		
<b>ΣΥΝΟΛΟ</b>	<b>9,1</b>	<b>9,9</b>	<b>7,0</b>	<b>TOTAL</b>	
<b>ΕΥΡΩΠΗ</b>	<b>8,9</b>	<b>9,8</b>	<b>7,0</b>	<b>EUROPE</b>	
<b>ΧΩΡΕΣ Ε.Ε.</b>	<b>8,8</b>	<b>9,9</b>	<b>7,0</b>	<b>E.U. COUNTRIES</b>	
Αυστρία	8,2	8,5	7,0	Austria	
Γαλλία	7,9	9,1	7,0	France	
Γερμανία	9,2	9,7	7,0	Germany	
Ελλάδα	6,6	9,7	5,0	Greece	
Ην. Βασίλειο	10,2	11,1	7,0	United Kingdom	
Ιταλία	6,6	7,6	7,0	Italy	
Σουηδία	8,2	9,0	7,0	Sweden	
Φινλανδία	7,9	8,3	7,0	Finland	
Ολλανδία	8,8	9,1	7,0	Netherlands	
Βέλγιο	7,9	8,0	7,0	Belgium	
Δανία	8,2	8,5	7,0	Denmark	
Πολωνία	8,3	8,8	7,0	Poland	
Άλλες Χώρες Ε.Ε.	7,6	8,8	7,0	Other E.U. Countries	
<b>ΆΛΛΕΣ ΕΥΡΩ-ΠΑΪΚΕΣ ΧΩΡΕΣ</b>	<b>9,1</b>	<b>9,6</b>	<b>7,0</b>	<b>OTHER EUROPEAN COUNTRIES</b>	
Ελβετία (περιλ. Λιχτεν.)	8,1	8,5	7,0	Switzerland (incl. Liechten.)	
Νορβηγία	8,9	9,9	7,0	Norway	
Ρωσία	9,3	9,6	8,0	Russia	
Ουκρανία	8,7	10,2	7,0	Ukraine	
Άλλες	8,9	10,2	8,0	Other	
<b>ΑΦΡΙΚΗ</b>	<b>7,4</b>	<b>10,1</b>	<b>7,0</b>	<b>AFRICA</b>	
Αίγυπτος	6,4	7,3	7,0	Egypt	
<b>ΑΜΕΡΙΚΗ</b>	<b>9,0</b>	<b>13,0</b>	<b>7,0</b>	<b>AMERICA</b>	
Ην. Πολιτείες	9,2	12,9	8,0	United States	
<b>ΑΣΙΑ</b>	<b>5,3</b>	<b>5,8</b>	<b>4,0</b>	<b>ASIA</b>	
Χώρες Κόλπου	7,0	8,3	6,0	Gulf Countries	
Ισραήλ	4,2	4,3	4,0	Israel	
Λίβανος	4,9	5,3	4,0	Lebanon	
<b>ΩΚΕΑΝΙΑ</b>	<b>11,6</b>	<b>18,8</b>	<b>14,0</b>	<b>OCEANIA</b>	
Αυστραλία	11,6	19,2	14,0	Australia	



**ΠΙΝΑΚΑΣ 35.- ΠΟΣΟΣΤΙΑΙΑ ΚΑΤΑΝΟΜΗ ΠΕΡΙΗΓΗΤΩΝ ΚΑΤΑ ΧΩΡΑ ΣΥΝΗΘΟΥΣ ΔΙΑΜΟΝΗΣ  
(ΚΥΡΙΑΣ ΧΩΡΕΣ) ΚΑΙ ΑΡΙΘΜΟ ΕΠΙΣΚΕΨΕΩΝ ΣΤΗΝ ΚΥΠΡΟ, 2015**

**TABLE 35.- PERCENTAGE DISTRIBUTION OF TOURISTS BY COUNTRY OF USUAL  
RESIDENCE (MAIN COUNTRIES) AND NUMBER OF VISITS TO CYPRUS, 2015**

Χώρα συνήθους διαμονής	Σύνολο Total	Πρώτη φορά <sup>1</sup> First time <sup>1</sup>	Δύο ή περισσότερες <sup>1</sup> Two or more <sup>1</sup>	Country of usual residence
<b>ΣΥΝΟΛΟ</b>	<b>2.659.405</b>	<b>57,5</b>	<b>42,5</b>	<b>TOTAL</b>
<b>ΕΥΡΩΠΗ</b>	<b>2.415.395</b>	<b>58,7</b>	<b>41,3</b>	<b>EUROPE</b>
<b>ΧΩΡΕΣ Ε.Ε.</b>	<b>1.722.614</b>	<b>54,2</b>	<b>45,8</b>	<b>E.U. COUNTRIES</b>
Αυστρία	32.017	67,8	32,2	Austria
Γαλλία	36.469	75,3	24,7	France
Γερμανία	112.219	67,4	32,6	Germany
Ελλάδα	139.539	23,1	76,9	Greece
Ην. Βασίλειο	1.041.208	53,0	47,0	United Kingdom
Ιταλία	16.298	66,6	33,4	Italy
Σουηδία	108.605	50,4	49,6	Sweden
Φινλανδία	19.397	68,9	31,1	Finland
Ολλανδία	29.334	78,2	21,8	Netherlands
Βέλγιο	22.668	77,6	22,4	Belgium
Δανία	25.338	67,6	32,4	Denmark
Πολωνία	43.380	81,9	18,1	Poland
Άλλες Χώρες Ε.Ε.	96.142	58,5	41,5	Other E.U. Countries
<b>ΆΛΛΕΣ ΕΥΡΩ- ΠΑΪΚΕΣ ΧΩΡΕΣ</b>	<b>692.780</b>	<b>69,7</b>	<b>30,3</b>	<b>OTHER EUROPEAN COUNTRIES</b>
Ελβετία (περιλ. Λιχτεν.)	46.602	67,1	32,9	Switzerland (incl. Liechten.)
Νορβηγία	46.650	50,5	49,5	Norway
Ρωσία	524.853	73,5	26,5	Russia
Ουκρανία	50.644	69,5	30,5	Ukraine
Άλλες	24.031	59,2	40,8	Other
<b>ΑΦΡΙΚΗ</b>	<b>12.140</b>	<b>54,6</b>	<b>45,4</b>	<b>AFRICA</b>
Αίγυπτος	6.950	66,5	33,5	Egypt
<b>ΑΜΕΡΙΚΗ</b>	<b>24.434</b>	<b>52,8</b>	<b>47,2</b>	<b>AMERICA</b>
Ην. Πολιτείες	18.732	51,0	49,0	United States
<b>ΑΣΙΑ</b>	<b>193.466</b>	<b>50,9</b>	<b>49,1</b>	<b>ASIA</b>
Χώρες Κόλπου	32.099	42,2	57,8	Gulf Countries
Ισραήλ	98.597	57,6	42,4	Israel
Λίβανος	36.981	36,2	63,8	Lebanon
<b>ΩΚΕΑΝΙΑ</b>	<b>13.541</b>	<b>38,3</b>	<b>61,7</b>	<b>OCEANIA</b>
Αυστραλία	12.996	36,7	63,3	Australia
<b>ΔΕ ΔΗΛΩΘΗΚΕ</b>	<b>427</b>	<b>...</b>	<b>...</b>	<b>NOT STATED</b>

Σημ. (1): Τα ποσοστά αναφέρονται στα άτομα τα οποία απάντησαν στο ερωτηματολόγιο της έρευνας και όχι σε αυτούς που τους συνόδευαν.

Note (1): The percentages refer to the persons who answered the questionnaire of the survey and not to those travelling with them.



***ΜΕΡΟΣ VI: ΕΣΟΔΑ ΑΠΟ ΤΟΥΡΙΣΜΟ***

***PART VI: REVENUE FROM TOURISM***



**ΠΙΝΑΚΑΣ 36.- ΑΦΙΞΕΙΣ ΠΕΡΙΗΓΗΤΩΝ ΚΑΙ ΕΚΤΙΜΗΣΗ ΕΣΟΔΩΝ ΚΑΤΑ ΜΗΝΑ, 2014 - 2015**  
**TABLE 36.- ARRIVALS OF TOURISTS AND REVENUE ESTIMATES BY MONTH, 2014 - 2015**

Μήνας	2014		2015		% μεταβολή - % change 2015/2014		Month
	Αφίξεις περιηγητών	Έσοδα € (εκ)	Αφίξεις περιηγητών	Έσοδα € (εκ)	Αφίξεις περιηγητών	Έσοδα	
	Arrivals of tourists	Revenue €(mn)	Arrivals of tourists	Revenue €(mn)	Arrivals of tourists	Revenue	
<b>ΣΥΝΟΛΟ</b>	<b>2.441.239</b>	<b>2.023,4</b>	<b>2.659.405</b>	<b>2.112,1</b>	<b>8,9</b>	<b>4,4</b>	<b>TOTAL</b>
Ιανουάριος	40.675	30,7	41.799	28,4	2,8	-7,5	January
Φεβρουάριος	45.227	31,3	50.709	30,9	12,1	-1,3	February
Μάρτιος	77.533	56,5	97.479	65,0	25,7	15,0	March
Απρίλιος	180.998	132,9	201.495	130,5	11,3	-1,8	April
Μάιος	293.181	224,1	307.449	217,1	4,9	-3,1	May
Ιούνιος	342.221	303,2	336.967	259,0	-1,5	-14,6	June
Ιούλιος	381.955	321,2	414.527	342,1	8,5	6,5	July
Αύγουστος	373.086	324,3	392.272	358,5	5,1	10,5	August
Σεπτέμβριος	316.602	273,4	360.899	321,1	14,0	17,4	September
Οκτώβριος	251.453	217,1	269.363	225,0	7,1	3,6	October
Νοέμβριος	81.437	65,0	108.093	81,9	32,7	26,0	November
Δεκέμβριος	56.863	43,7	78.348	52,6	37,8	20,4	December

ΠΙΝΑΚΑΣ 37.- ΚΑΤΑ ΚΕΦΑΛΗ (ΚΚ) ΚΑΙ ΗΜΕΡΗΣΙΑ (Ημ) ΔΑΠΑΝΗ ΠΕΡΙΗΓΗΤΩΝ ΚΑΤΑ ΜΗΝΑ ΚΑΙ ΕΙΔΟΣ ΔΑΠΑΝΗΣ, 2015  
 TABLE 37.- PER PERSON (PP) AND PER DAY (PD) EXPENDITURE OF TOURISTS BY MONTH AND TYPE OF EXPENDITURE, 2015

Μήνας	Μέση διάρκεια παραμονής (νύχτες)  Average length of stay (nights)	Είδος δαπάνης (€) - Type of expenditure (€)										Μήνας
		Διαμονή Accommodation <sup>1</sup>		Επιπρόσθετα έξοδα Extra expenses		Σύνολο δαπανών Total expenditure						
		ΚΚ	Ημ	ΚΚ	Ημ	ΚΚ	Ημ	ΚΚ	Ημ			
		PP	PD	PP	PD	PP	PD	PP	PD	PP	PD	
<b>ΣΥΝΟΛΟ</b>	<b>9,9</b>	<b>415,6</b>	<b>41,8</b>	<b>378,6</b>	<b>38,1</b>	<b>794,3</b>	<b>79,9</b>	<b>794,3</b>	<b>79,9</b>	<b>794,3</b>	<b>79,9</b>	<b>TOTAL</b>
Ιανουάριος	11,4	228,3	20,0	450,9	39,6	679,2	59,6	679,2	59,6	679,2	59,6	January
Φεβρουάριος	9,9	216,0	21,9	393,8	40,0	609,8	61,9	609,8	61,9	609,8	61,9	February
Μάρτιος	9,6	303,0	31,5	364,3	37,9	667,2	69,4	667,2	69,4	667,2	69,4	March
Απρίλιος	9,1	308,2	33,8	339,6	37,2	647,7	71,0	647,7	71,0	647,7	71,0	April
Μάιος	9,0	345,0	38,3	361,3	40,1	706,3	78,4	706,3	78,4	706,3	78,4	May
Ιούνιος	9,9	392,2	39,7	376,3	38,1	768,6	77,8	768,6	77,8	768,6	77,8	June
Ιούλιος	10,2	446,1	43,7	379,3	37,2	825,4	80,9	825,4	80,9	825,4	80,9	July
Αύγουστος	10,5	511,9	49,0	402,1	38,5	914,0	87,5	914,0	87,5	914,0	87,5	August
Σεπτέμβριος	10,0	492,2	49,1	397,6	39,6	889,8	88,7	889,8	88,7	889,8	88,7	September
Οκτώβριος	9,7	481,0	49,4	354,2	36,4	835,2	85,8	835,2	85,8	835,2	85,8	October
Νοέμβριος	10,3	380,2	36,9	377,2	36,6	757,5	73,5	757,5	73,5	757,5	73,5	November
Δεκέμβριος	11,4	266,2	23,4	405,0	35,6	671,3	59,0	671,3	59,0	671,3	59,0	December

Σημ.: (1) Δαπάνη διαμονής για μη οργανωμένο ταξίδι και δαπάνη πακέτου μη συμπεριλαμβανομένων μεταφορικού κόστους και εξόδων ταξιδιωτικού πράκτορα για οργανωμένο ταξίδι.

Note : (1) Accommodation expenditure for individual travel and package expenditure excluding transport and travel agency fee for package travel.

**ΠΙΝΑΚΑΣ 38.- ΚΑΤΑ ΚΕΦΑΛΗ (ΚΚ) ΚΑΙ ΗΜΕΡΗΣΙΑ (Ημ) ΔΑΠΑΝΗ ΠΕΡΙΗΓΗΤΩΝ ΚΑΤΑ ΧΩΡΑ ΣΥΝΗΘΟΥΣ ΔΙΑΜΟΝΗΣ (ΚΥΡΙΕΣ ΧΩΡΕΣ),  
ΕΙΔΟΣ ΔΑΠΑΝΗΣ ΚΑΙ ΤΥΠΟ ΤΑΞΙΔΙΟΥ, ΣΥΝΟΛΟ, 2015**  
**TABLE 38.- PER PERSON (PP) AND PER DAY (PD) EXPENDITURE OF TOURISTS BY COUNTRY OF USUAL RESIDENCE (MAIN COUNTRIES),  
TYPE OF EXPENDITURE AND TYPE OF TOUR, TOTAL, 2015**

Χώρα συνήθους διαμονής	Μέση διάρκεια παραμονής (νύχτες) Average length of stay (nights)	Είδος δαπάνης (€) - Type of expenditure (€)										Country of usual residence	
		Διαμονή Accommodation <sup>1</sup>		Επιπρόσθετα έξοδα Extra expenses		Σύνολο δαπανών Total expenditure							
		ΚΚ	Ημ	ΚΚ	Ημ	ΚΚ	Ημ	ΚΚ	Ημ	ΚΚ	Ημ		PD
		PP	PD	PP	PD	PP	PD	PP	PD	PP	PD		PP
<b>ΣΥΝΟΛΟ</b>	<b>9,9</b>	<b>415,6</b>	<b>41,8</b>	<b>378,6</b>	<b>38,1</b>	<b>794,3</b>	<b>79,9</b>	<b>TOTAL</b>					
<b>ΕΥΡΩΠΗ</b>	<b>9,8</b>	<b>408,4</b>	<b>41,6</b>	<b>344,3</b>	<b>35,1</b>	<b>752,7</b>	<b>76,8</b>	<b>EUROPE</b>					
<b>ΧΩΡΕΣ Ε.Ε.</b>	<b>9,9</b>	<b>408,4</b>	<b>41,3</b>	<b>330,4</b>	<b>33,4</b>	<b>738,8</b>	<b>74,7</b>	<b>E.U. COUNTRIES</b>					
Αυστρία	8,5	544,7	64,0	293,6	34,5	838,3	98,6	Austria					
Γαλλία	9,1	435,0	47,7	398,1	43,6	833,1	91,3	France					
Γερμανία	9,7	552,2	56,7	271,7	27,9	824,0	84,5	Germany					
Ελλάδα	9,7	113,3	11,7	286,5	29,6	399,9	41,4	Greece					
Ην. Βασίλειο	11,1	498,6	45,1	380,9	34,5	879,5	79,6	United Kingdom					
Ιταλία	7,6	331,1	43,5	308,0	40,5	639,1	84,0	Italy					
Σουηδία	9,0	400,6	44,6	257,3	28,6	657,9	73,2	Sweden					
Φινλανδία	8,3	363,9	44,0	316,4	38,3	680,3	82,3	Finland					
Ολλανδία	9,1	439,1	48,2	338,9	37,2	778,0	85,4	Netherlands					
Βέλγιο	8,0	505,6	63,4	368,8	46,2	874,4	109,6	Belgium					
Δανία	8,5	374,1	43,8	280,2	32,8	654,2	76,6	Denmark					
Πολωνία	8,8	301,9	34,4	259,4	29,6	561,3	64,0	Poland					
Άλλες Χώρες Ε.Ε.	8,8	242,1	27,6	320,7	36,6	562,8	64,2	Other E.U. Countries					
<b>ΆΛΙΕΣ ΕΥΡΩ-ΠΑΪΚΕΣ ΧΩΡΕΣ</b>	<b>9,6</b>	<b>408,4</b>	<b>42,5</b>	<b>379,0</b>	<b>39,4</b>	<b>787,4</b>	<b>81,9</b>	<b>OTHER EUROPEAN COUNTRIES</b>					
Ελβετία (περλ. Λιχτεν.)	8,5	602,9	71,2	328,9	38,9	931,9	110,1	Switzerland (incl. Liechten.)					
Νορβηγία	9,9	429,6	43,3	327,3	33,0	757,0	76,2	Norway					
Ρωσία	9,6	404,3	41,9	392,1	40,7	796,4	82,6	Russia					
Ουκρανία	10,2	267,2	26,2	377,8	37,0	645,0	63,2	Ukraine					
Άλλες	10,2	267,4	26,3	395,1	38,9	662,5	65,2	Other					
<b>ΑΦΡΙΚΗ</b>	<b>10,1</b>	<b>309,6</b>	<b>30,6</b>	<b>677,3</b>	<b>67,0</b>	<b>986,9</b>	<b>97,7</b>	<b>AFRICA</b>					
Αίγυπτος	7,3	326,8	45,0	535,4	73,8	862,2	118,8	Egypt					
<b>ΑΜΕΡΙΚΗ</b>	<b>13,0</b>	<b>261,5</b>	<b>20,2</b>	<b>574,6</b>	<b>44,3</b>	<b>836,1</b>	<b>64,5</b>	<b>AMERICA</b>					
Ην. Πολιτείες	12,9	257,7	19,9	551,2	42,7	808,9	62,6	United States					
<b>ΑΣΙΑ</b>	<b>5,8</b>	<b>284,3</b>	<b>48,6</b>	<b>458,3</b>	<b>78,4</b>	<b>742,5</b>	<b>127,0</b>	<b>ASIA</b>					
Χώρες Κόλπου	8,3	255,1	30,9	662,5	80,3	917,6	111,2	Gulf Countries					
Ισραήλ	4,3	253,1	59,0	268,0	62,5	521,1	121,5	Israel					
Λίβανος	5,3	257,8	48,3	515,5	96,6	773,2	144,9	Lebanon					
<b>ΩΚΕΑΝΙΑ</b>	<b>18,8</b>	<b>188,9</b>	<b>10,0</b>	<b>938,1</b>	<b>49,9</b>	<b>1.126,9</b>	<b>59,9</b>	<b>OCEANIA</b>					
Αυστραλία	19,2	185,2	9,6	970,4	50,4	1.155,6	60,1	Australia					

Σημ.: (1) Δαπάνη διαμονής για μη οργανωμένο ταξίδι και δαπάνη πακέτου μη συμπεριλαμβανομένων μεταφορικών κόστους και εξόδων ταξιδιωτικού πράκτορα για οργανωμένο ταξίδι.  
Note : (1) Accommodation expenditure for individual travel and package expenditure excluding transport and travel agency fee for package travel.

**ΠΙΝΑΚΑΣ 38.- ΚΑΤΑ ΚΕΦΑΛΗ (ΚΚ) ΚΑΙ ΗΜΕΡΗΣΙΑ (Ημ) ΛΑΠΑΝΗ ΠΕΡΙΗΓΗΤΩΝ ΚΑΤΑ ΧΩΡΑ ΣΥΝΗΘΟΥΣ ΔΙΑΜΟΝΗΣ (ΚΥΡΙΕΣ ΧΩΡΕΣ), ΕΙΛΟΣ ΛΑΠΑΝΗΣ ΚΑΙ ΤΥΠΟ ΤΑΞΙΔΙΟΥ, ΟΡΓΑΝΩΜΕΝΟ ΤΑΞΙΔΙ, 2015**

**TABLE 38.- PER PERSON (PP) AND PER DAY (PD) EXPENDITURE OF TOURISTS BY COUNTRY OF USUAL RESIDENCE (MAIN COUNTRIES), TYPE OF EXPENDITURE AND TYPE OF TOUR, PACKAGE TRAVEL, 2015**

Χώρα συνήθους διαμονής	Μέση διάρκεια παραμονής (νύχτες) Average length of stay (nights)	Είδος δαπάνης (€) - Type of expenditure (€)												
		Διαμονή Accommodation <sup>1</sup>				Επιπρόσθετα έξοδα Extra expenses				Σύνολο δαπανών Total expenditure				Χώρα συνήθους διαμονής Country of usual residence
		ΚΚ	Ημ	PP	PD	ΚΚ	Ημ	PP	PD	ΚΚ	Ημ	PP	PD	
<b>ΣΥΝΟΛΟ</b>	<b>8,8</b>	<b>556,5</b>	<b>62,9</b>	<b>327,0</b>	<b>37,0</b>	<b>37,0</b>	<b>883,4</b>	<b>99,8</b>	<b>TOTAL</b>	<b>99,8</b>	<b>883,4</b>	<b>99,8</b>	<b>TOTAL</b>	
<b>ΕΥΡΩΠΗ</b>	<b>9,1</b>	<b>550,8</b>	<b>60,7</b>	<b>313,9</b>	<b>34,6</b>	<b>34,6</b>	<b>864,6</b>	<b>95,3</b>	<b>EUROPE</b>	<b>95,3</b>	<b>864,6</b>	<b>95,3</b>	<b>EUROPE</b>	
<b>ΧΩΡΕΣ Ε.Ε.</b>	<b>9,1</b>	<b>594,1</b>	<b>65,0</b>	<b>299,4</b>	<b>32,8</b>	<b>32,8</b>	<b>893,5</b>	<b>97,7</b>	<b>E.U. COUNTRIES</b>	<b>97,7</b>	<b>893,5</b>	<b>97,7</b>	<b>E.U. COUNTRIES</b>	
Αυστρία	8,3	608,4	73,5	264,1	31,9	31,9	872,6	105,4	Austria	105,4	872,6	105,4	Austria	
Γαλλία	7,6	582,4	76,2	393,9	51,5	51,5	976,4	127,7	France	127,7	976,4	127,7	France	
Γερμανία	9,6	627,0	65,6	236,0	24,7	24,7	863,0	90,2	Germany	90,2	863,0	90,2	Germany	
Ελλάδα	7,2	398,6	55,5	283,4	39,5	39,5	682,0	95,0	Greece	95,0	682,0	95,0	Greece	
Hv. Βασίλειο	9,8	687,7	70,4	334,8	34,3	34,3	1.022,5	104,7	United Kingdom	104,7	1.022,5	104,7	United Kingdom	
Ιταλία	7,0	430,2	61,2	284,4	40,5	40,5	714,6	101,7	Italy	101,7	714,6	101,7	Italy	
Σουηδία	8,6	434,1	50,3	226,3	26,2	26,2	660,4	76,5	Sweden	76,5	660,4	76,5	Sweden	
Φινλανδία	8,0	406,0	50,7	299,6	37,4	37,4	705,6	88,1	Finland	88,1	705,6	88,1	Finland	
Ολλανδία	9,2	529,3	57,6	341,8	37,2	37,2	871,1	94,8	Netherlands	94,8	871,1	94,8	Netherlands	
Βέλγιο	8,3	617,1	74,2	389,4	46,8	46,8	1.006,4	121,0	Belgium	121,0	1.006,4	121,0	Belgium	
Δανία	7,9	433,9	54,7	245,3	30,9	30,9	679,2	85,6	Denmark	85,6	679,2	85,6	Denmark	
Πολωνία	9,0	427,8	47,5	259,1	28,7	28,7	686,9	76,2	Poland	76,2	686,9	76,2	Poland	
Άλλες Χώρες Ε.Ε.	7,5	362,6	48,1	271,9	36,1	36,1	634,5	84,2	Other E.U. Countries	84,2	634,5	84,2	Other E.U. Countries	
<b>ΆΛΛΕΣ ΕΥΡΩ-ΠΑΪΚΕΣ ΧΩΡΕΣ</b>	<b>8,9</b>	<b>468,4</b>	<b>52,4</b>	<b>341,4</b>	<b>38,2</b>	<b>38,2</b>	<b>809,8</b>	<b>90,7</b>	<b>OTHER EUROPEAN COUNTRIES</b>	<b>90,7</b>	<b>809,8</b>	<b>90,7</b>	<b>OTHER EUROPEAN COUNTRIES</b>	
Ελβετία (περιλ. Λιχτεν.)	7,9	665,2	83,7	301,0	37,9	37,9	966,2	121,6	Switzerland (incl. Liechten.)	121,6	966,2	121,6	Switzerland (incl. Liechten.)	
Νορβηγία	9,5	472,4	49,7	287,1	30,2	30,2	759,5	79,9	Norway	79,9	759,5	79,9	Norway	
Ρωσία	9,1	442,3	48,6	355,5	39,1	39,1	797,8	87,7	Russia	87,7	797,8	87,7	Russia	
Ουκρανία	8,0	393,5	48,9	310,2	38,6	38,6	703,7	87,5	Ukraine	87,5	703,7	87,5	Ukraine	
Άλλες	9,0	424,4	47,1	354,5	39,3	39,3	778,9	86,4	Other	86,4	778,9	86,4	Other	
<b>ΑΦΡΙΚΗ</b>	<b>6,3</b>	<b>463,2</b>	<b>73,6</b>	<b>416,8</b>	<b>66,2</b>	<b>66,2</b>	<b>880,0</b>	<b>139,8</b>	<b>AFRICA</b>	<b>139,8</b>	<b>880,0</b>	<b>139,8</b>	<b>AFRICA</b>	
Αίγυπτος	6,3	448,5	71,5	405,4	64,6	64,6	853,9	136,1	Egypt	136,1	853,9	136,1	Egypt	
<b>ΑΜΕΡΙΚΗ</b>	<b>6,8</b>	<b>735,5</b>	<b>108,3</b>	<b>403,3</b>	<b>59,4</b>	<b>59,4</b>	<b>1.138,8</b>	<b>167,7</b>	<b>AMERICA</b>	<b>167,7</b>	<b>1.138,8</b>	<b>167,7</b>	<b>AMERICA</b>	
Hv. Πολιτείες	6,5	713,6	109,1	378,3	57,8	57,8	1.091,9	166,9	United States	166,9	1.091,9	166,9	United States	
<b>ΑΣΙΑ</b>	<b>5,1</b>	<b>422,8</b>	<b>83,4</b>	<b>401,4</b>	<b>79,1</b>	<b>79,1</b>	<b>824,1</b>	<b>162,5</b>	<b>ASIA</b>	<b>162,5</b>	<b>824,1</b>	<b>162,5</b>	<b>ASIA</b>	
Χώρες Κόλπου	5,7	539,6	94,2	460,7	80,4	80,4	1.000,3	174,6	Gulf Countries	174,6	1.000,3	174,6	Gulf Countries	
Ισραήλ	4,3	331,2	77,5	271,7	63,6	63,6	602,9	141,1	Israel	141,1	602,9	141,1	Israel	
Λιβανός	5,2	448,8	86,5	468,1	90,2	90,2	916,9	176,8	Lebanon	176,8	916,9	176,8	Lebanon	
<b>ΩΚΕΑΝΙΑ</b>	<b>9,8</b>	<b>657,0</b>	<b>67,3</b>	<b>727,6</b>	<b>74,5</b>	<b>74,5</b>	<b>1.384,6</b>	<b>141,8</b>	<b>OCEANIA</b>	<b>141,8</b>	<b>1.384,6</b>	<b>141,8</b>	<b>OCEANIA</b>	
Αυστραλία	11,1	652,5	58,7	871,3	78,3	78,3	1.523,8	137,0	Australia	137,0	1.523,8	137,0	Australia	

Σημ.: (1) Δαπάνη πακέτου μη συμπεριλαμβανομένων μεταφορικών κόστους και εξόδων ταξιδιωτικού πράκτορα.

Note : (1) Package expenditure excluding transport and travel agency fee.



**ΠΙΝΑΚΑΣ 38.- ΚΑΤΑ ΚΕΦΑΛΗ (ΚΚ) ΚΑΙ ΗΜΕΡΗΣΙΑ (Ημ) ΔΑΠΑΝΗ ΠΕΡΙΗΓΗΤΩΝ ΚΑΤΑ ΧΩΡΑ ΣΥΝΗΘΟΥΣ ΔΙΑΜΟΝΗΣ (ΚΥΡΙΕΣ ΧΩΡΕΣ), ΕΙΔΟΣ ΔΑΠΑΝΗΣ ΚΑΙ ΤΥΠΟ ΤΑΞΙΔΙΟΥ, ΜΗ ΟΡΓΑΝΩΜΕΝΟ ΤΑΞΙΔΙ, 2015**

**TABLE 38.- PER PERSON (PP) AND PER DAY (PD) EXPENDITURE OF TOURISTS BY COUNTRY OF USUAL RESIDENCE (MAIN COUNTRIES), TYPE OF EXPENDITURE AND TYPE OF TOUR, INDIVIDUAL TRAVEL, 2015**

Χώρα συνήθους διαμονής	Μέση διάρκεια παραμονής (νύχτες)	Average length of stay (nights)	Είδος δαπάνης (€) - Type of expenditure (€)												
			Διαμονή				Επιπρόσθετα έξοδα				Σύνολο δαπανών				Country of usual residence
			Accommodation		Extra expenses		Total expenditure		Country of usual residence						
ΚΚ	Ημ	ΚΚ	Ημ	ΚΚ	Ημ	ΚΚ	Ημ	ΚΚ		Ημ	ΚΚ	Ημ	ΚΚ	Ημ	
<b>ΣΥΝΟΛΟ</b>	<b>11,7</b>	<b>16,0</b>	<b>186,8</b>	<b>16,0</b>	<b>462,6</b>	<b>39,5</b>	<b>649,3</b>	<b>55,5</b>	<b>55,5</b>	<b>TOTAL</b>					
<b>ΕΥΡΩΠΗ</b>	<b>11,0</b>	<b>15,7</b>	<b>173,0</b>	<b>15,7</b>	<b>394,4</b>	<b>35,8</b>	<b>567,3</b>	<b>51,5</b>	<b>51,5</b>	<b>EUROPE</b>					
<b>ΧΩΡΕΣ Ε.Ε.</b>	<b>10,9</b>	<b>14,9</b>	<b>161,9</b>	<b>14,9</b>	<b>371,6</b>	<b>34,2</b>	<b>533,5</b>	<b>49,1</b>	<b>49,1</b>	<b>E.U. COUNTRIES</b>					
Αυστρία	9,4	31,1	292,1	410,4	43,7	702,4	74,8	Austria							
Γαλλία	10,9	23,4	255,9	403,2	36,9	659,1	60,4	France							
Γερμανία	10,2	35,5	362,9	362,3	35,5	725,1	71,0	Germany							
Ελλάδα	9,9	9,3	91,3	286,8	29,1	378,1	38,3	Greece							
Ην. Βασίλειο	13,7	8,5	115,5	474,4	34,7	589,9	43,2	United Kingdom							
Ιταλία	7,8	37,1	291,1	317,5	40,5	608,6	77,6	Italy							
Σουηδία	10,8	20,9	226,4	418,5	38,7	644,9	59,6	Sweden							
Φινλανδία	9,2	22,4	206,8	379,1	41,1	586,0	63,6	Finland							
Ολλανδία	8,9	24,1	214,5	331,6	37,3	546,1	61,4	Netherlands							
Βέλγιο	7,3	39,6	289,7	328,9	45,0	618,5	84,6	Belgium							
Δανία	10,3	19,6	201,5	380,6	37,1	582,2	56,7	Denmark							
Πολωνία	8,5	19,0	161,7	259,8	30,6	421,4	49,6	Poland							
Άλλες Χώρες Ε.Ε.	9,4	19,4	182,2	345,0	36,8	527,1	56,2	Other E.U. Countries							
<b>ΑΜΕΣ ΕΥΡΩ-ΠΑΪΚΕΣ ΧΩΡΕΣ</b>	<b>11,7</b>	<b>19,0</b>	<b>222,0</b>	<b>495,7</b>	<b>42,3</b>	<b>717,7</b>	<b>61,3</b>	<b>OTHER EUROPEAN COUNTRIES</b>							
Ελβετία (περὺ. Λιχτεν.)	10,5	34,0	357,3	439,1	41,8	796,4	75,9	Switzerland (incl. Liechten.)							
Νορβηγία	11,4	24,9	284,2	464,1	40,7	748,3	65,7	Norway							
Ρωσία	12,2	18,4	225,2	564,8	46,3	790,1	64,7	Russia							
Ουκρανία	12,0	13,6	162,7	433,7	36,2	596,3	49,8	Ukraine							
Άλλες	10,8	16,5	178,7	418,0	38,6	596,7	55,2	Other							
<b>ΑΦΡΙΚΗ</b>	<b>11,3</b>	<b>23,3</b>	<b>262,3</b>	<b>757,5</b>	<b>67,2</b>	<b>1.019,8</b>	<b>90,4</b>	<b>AFRICA</b>							
Αίγυπτος	7,8	34,2	265,2	601,2	77,5	866,4	111,7	Egypt							
<b>ΑΜΕΡΙΚΗ</b>	<b>13,3</b>	<b>17,7</b>	<b>235,3</b>	<b>584,1</b>	<b>43,9</b>	<b>819,4</b>	<b>61,6</b>	<b>AMERICA</b>							
Ην. Πολιτείες	13,2	18,2	240,0	558,0	42,4	797,9	60,6	United States							
<b>ΑΣΙΑ</b>	<b>6,2</b>	<b>34,3</b>	<b>213,9</b>	<b>487,2</b>	<b>78,1</b>	<b>701,1</b>	<b>112,4</b>	<b>ASIA</b>							
Χώρες Κόλπου	8,5	27,5	232,2	678,7	80,3	910,9	107,8	Gulf Countries							
Ισραήλ	4,3	45,1	194,1	265,2	61,7	459,3	106,8	Israel							
Λίβανος	5,4	34,9	188,2	532,7	98,8	720,9	133,7	Lebanon							
<b>ΩΚΕΑΝΙΑ</b>	<b>19,3</b>	<b>8,5</b>	<b>163,1</b>	<b>949,6</b>	<b>49,2</b>	<b>1.112,8</b>	<b>57,7</b>	<b>OCEANIA</b>							
Αυστραλία	19,6	8,4	164,4	974,8	49,7	1.139,2	58,1	Australia							

ΠΙΝΑΚΑΣ 39.- ΚΑΤΑ ΚΕΦΑΛΗ (ΚΚ) ΔΑΠΑΝΗ ΠΕΡΙΗΓΗΤΩΝ ΚΑΤΑ ΧΩΡΑ ΣΥΝΗΘΟΥΣ ΔΙΑΜΟΝΗΣ (ΚΥΡΙΕΣ ΧΩΡΕΣ) ΚΑΙ ΜΗΝΑ, 2015  
 TABLE 39.- PER PERSON (PP) EXPENDITURE OF TOURISTS BY COUNTRY OF USUAL RESIDENCE (MAIN COUNTRIES) AND MONTH, 2015

Χώρα συνήθους διαμονής	Σύνολο Total	Ιαν.	Φεβρ.	Μάρτ.	Απρ.	Μάιος	Ιούν.	Ιουλ.	Αύγ.	Σεπτ.	Οκτ.	Νοέμ.	Δεκ.	Χώρα of usual residence
		Jan.	Feb.	March	Apr.	May	June	July	Aug.	Sept.	Oct.	Nov.	Dec.	
<b>ΣΥΝΟΛΟ</b>	<b>794,3</b>	<b>679,2</b>	<b>609,8</b>	<b>667,2</b>	<b>647,7</b>	<b>706,3</b>	<b>768,6</b>	<b>825,4</b>	<b>914,0</b>	<b>889,8</b>	<b>835,2</b>	<b>757,5</b>	<b>671,3</b>	<b>TOTAL</b>
<b>ΕΥΡΩΠΗ</b>	<b>752,7</b>	<b>664,5</b>	<b>619,0</b>	<b>690,8</b>	<b>654,9</b>	<b>674,4</b>	<b>749,7</b>	<b>807,7</b>	<b>868,9</b>	<b>850,5</b>	<b>810,9</b>	<b>750,7</b>	<b>636,3</b>	<b>EUROPE</b>
<b>ΧΩΡΕΣ Ε.Ε.</b>	<b>738,8</b>	<b>619,3</b>	<b>548,7</b>	<b>641,0</b>	<b>630,8</b>	<b>659,1</b>	<b>744,8</b>	<b>794,2</b>	<b>881,9</b>	<b>873,7</b>	<b>804,7</b>	<b>765,2</b>	<b>644,8</b>	<b>E.U. COUNTRIES</b>
Αυστρία	838,3	686,3	695,4	738,7	691,0	768,9	850,9	823,5	914,0	1.030,3	976,2	792,2	814,0	Austria
Γαλλία	833,1	806,2	712,5	918,2	650,8	797,5	868,8	962,7	968,0	963,3	737,6	828,2	688,7	France
Γερμανία	824,0	721,0	629,9	744,0	700,0	740,3	901,9	907,9	877,2	963,5	895,6	878,5	681,5	Germany
Ελλάδα	399,9	427,1	384,3	400,9	362,4	393,9	446,3	379,5	430,3	436,5	439,6	356,3	380,4	Greece
Ην. Βασίλειο	879,5	809,7	687,4	707,2	717,4	755,7	855,8	918,8	1.060,8	1.022,6	956,8	935,0	810,7	United Kingdom
Ιταλία	639,1	602,5	441,2	624,7	605,7	544,1	696,4	744,3	883,5	661,9	596,6	714,9	471,5	Italy
Σουηδία	657,9	682,8	790,1	678,5	627,9	542,6	586,4	720,3	624,6	728,5	667,8	628,0	1.230,6	Sweden
Φινλανδία	680,3	257,0	1.483,9	620,1	630,4	601,5	657,4	687,0	664,8	782,3	716,6	412,4	642,5	Finland
Ολλανδία	778,0	590,5	532,7	678,0	680,0	614,9	781,7	852,7	898,0	805,8	889,6	676,0	217,6	Netherlands
Βέλγιο	874,4	602,0	685,4	681,1	664,2	884,5	794,0	969,3	1.049,0	1.045,1	988,1	870,6	887,4	Belgium
Δανία	654,2	286,6	606,1	697,2	505,0	555,2	480,3	681,1	766,2	764,4	678,0	702,1	852,3	Denmark
Πολωνία	561,3	574,9	376,1	547,8	441,3	498,8	531,6	558,7	696,5	664,8	521,6	717,6	445,7	Poland
Άλλες Χώρες Ε.Ε.	562,8	487,3	446,8	600,5	528,1	512,0	581,8	607,3	614,3	668,9	557,9	485,8	549,9	Other E.U. Countries
<b>ΆΛΛΕΣ ΕΥΡΩ- ΠΑΪΚΕΣ ΧΩΡΕΣ</b>	<b>787,4</b>	<b>777,0</b>	<b>793,6</b>	<b>814,5</b>	<b>715,0</b>	<b>712,3</b>	<b>761,7</b>	<b>841,1</b>	<b>836,6</b>	<b>792,9</b>	<b>826,4</b>	<b>714,6</b>	<b>615,1</b>	<b>OTHER EUROPEAN COUNTRIES</b>
Ελβετία (περλ. Λιχτεν.)	931,9	535,4	655,5	1.031,0	822,7	884,0	972,0	995,3	998,7	915,7	941,0	937,1	872,0	Switzerland (incl. Liechten.)
Νορβηγία	757,0	800,7	590,2	1.290,8	705,1	614,8	639,8	850,1	691,8	689,3	873,2	891,1	1.231,6	Norway
Ρωσία	796,4	884,4	947,0	841,4	760,6	725,7	767,8	831,6	847,4	786,2	808,4	684,4	615,3	Russia
Ουκρανία	645,0	440,3	641,1	575,2	428,7	637,5	720,2	750,8	670,2	813,5	685,7	607,8	473,6	Ukraine
Άλλες	662,5	617,5	483,7	577,5	637,7	547,0	719,0	719,9	845,1	703,1	654,0	565,7	369,9	Other
<b>ΑΦΡΙΚΗ</b>	<b>986,9</b>	<b>1.002,1</b>	<b>1.053,3</b>	<b>1.314,3</b>	<b>875,6</b>	<b>912,0</b>	<b>926,0</b>	<b>1.002,3</b>	<b>1.005,6</b>	<b>873,6</b>	<b>1.010,6</b>	<b>934,6</b>	<b>920,5</b>	<b>AFRICA</b>
Αίγυπτος	862,2	852,3	827,8	656,0	943,6	834,1	508,8	965,0	832,9	811,3	973,0	976,2	849,2	Egypt
<b>ΑΜΕΡΙΚΗ</b>	<b>836,1</b>	<b>810,8</b>	<b>611,4</b>	<b>1.012,2</b>	<b>753,3</b>	<b>908,2</b>	<b>956,6</b>	<b>757,0</b>	<b>815,8</b>	<b>824,4</b>	<b>1.019,0</b>	<b>777,1</b>	<b>800,1</b>	<b>AMERICA</b>
Ην. Πολιτείες	808,9	733,2	619,1	991,1	679,9	960,2	905,6	706,1	788,7	845,0	955,4	843,1	744,5	United States
<b>ΑΣΙΑ</b>	<b>742,5</b>	<b>723,3</b>	<b>578,7</b>	<b>600,2</b>	<b>697,4</b>	<b>646,5</b>	<b>794,0</b>	<b>752,7</b>	<b>903,1</b>	<b>951,3</b>	<b>791,8</b>	<b>637,2</b>	<b>586,9</b>	<b>ASIA</b>
Χώρες Κόλπου	917,6	883,1	838,9	695,3	934,6	791,4	987,9	1.085,5	1.452,0	989,1	795,4	658,2	674,6	Gulf Countries
Ισραήλ	521,1	357,3	386,7	385,5	462,9	429,9	482,4	537,2	700,5	709,2	529,8	484,4	397,4	Israel
Λιβανός	773,2	924,5	574,9	647,9	686,0	746,8	1.022,5	841,7	824,8	906,9	776,9	675,3	616,7	Lebanon
<b>ΩΚΕΑΝΙΑ</b>	<b>1.126,9</b>	<b>1.130,0</b>	<b>1.712,1</b>	<b>777,4</b>	<b>754,5</b>	<b>1.216,6</b>	<b>1.289,9</b>	<b>801,5</b>	<b>977,8</b>	<b>1.865,8</b>	<b>999,0</b>	<b>1.096,4</b>	<b>1.211,8</b>	<b>OCEANIA</b>
Αυστραλία	1.155,6	1.179,4	1.845,5	775,7	742,2	1.315,6	1.283,2	800,2	985,2	1.865,8	1.037,1	1.199,4	1.260,8	Australia

€

**ΠΙΝΑΚΑΣ 40.- ΚΑΤΑ ΚΕΦΑΛΗ (ΚΚ) ΚΑΙ ΗΜΕΡΗΣΙΑ (Ημ) ΔΑΠΑΝΗ ΠΕΡΙΗΓΗΤΩΝ ΚΑΤΑ ΤΥΠΟ ΚΑΤΑΛΥΜΑΤΟΣ ΚΑΙ ΕΙΔΟΣ ΔΑΠΑΝΗΣ, 2015**  
**TABLE 40.- PER PERSON (PP) AND PER DAY (PD) EXPENDITURE OF TOURISTS BY TYPE OF ACCOMMODATION AND TYPE OF EXPENDITURE, 2015**

Τύπος καταλύματος	Μέση διάρκεια παραμονής (νύχτες)	Είδος δαπάνης (€) - Type of expenditure (€)									
		Διαμονή Accommodation <sup>1</sup>		Επιπρόσθετα έξοδα Extra expenses		Σύνολο δαπανών Total expenditure		Type of accommodation			
		ΚΚ	Ημ	ΚΚ	Ημ	ΚΚ	Ημ				
		PP	PD	PP	PD	PP	PD	PP	PD	PP	PD
<b>ΣΥΝΟΛΟ</b>	<b>9,9</b>	<b>415,6</b>	<b>41,8</b>	<b>378,6</b>	<b>38,1</b>	<b>794,3</b>	<b>79,9</b>	<b>TOTAL</b>			
<b>Ξενοδοχεία Αστέρων</b>	<b>7,7</b>	<b>536,2</b>	<b>69,2</b>	<b>318,4</b>	<b>41,1</b>	<b>854,5</b>	<b>110,4</b>	<b>Hotels with Stars</b>			
5 αστέρες	7,1	661,7	93,3	400,4	56,5	1.062,1	149,8	5-stars Hotel			
4 αστέρες	8,2	586,7	71,9	289,5	35,5	876,2	107,3	4-stars Hotel			
3 αστέρες	8,2	422,9	51,5	299,0	36,4	721,9	87,9	3-stars Hotel			
2 αστέρες	5,3	234,2	43,8	282,0	52,8	516,2	96,6	2-stars Hotel			
1 αστέρας	6,2	233,8	37,9	303,1	49,2	536,9	87,1	1-star Hotel			
<b>Οργανωμένα Διαμερίσματα/ Τουριστικά Χωριά</b>	<b>9,1</b>	<b>413,4</b>	<b>45,3</b>	<b>320,5</b>	<b>35,1</b>	<b>733,9</b>	<b>80,4</b>	<b>Hotel Apartments/ Tourist Villages</b>			
Διαμερίσματα Πολυτελείας	4,8	536,8	111,5	436,1	90,6	972,8	202,1	Deluxe Apartment			
A - Κατηγορίας	9,3	429,6	46,3	299,6	32,3	729,2	78,7	A-class Apartment			
B - Κατηγορίας	8,4	305,3	36,2	360,3	42,7	665,6	78,9	B-class Apartment			
Γ - Κατηγορίας	8,9	317,1	35,8	382,3	43,2	699,4	79,0	C-class Apartment			
Τουριστικά Χωριά	10,1	538,7	53,6	288,7	28,7	827,3	82,3	Tourist Village			
<b>Άλλα</b>	<b>14,0</b>	<b>108,8</b>	<b>7,8</b>	<b>483,9</b>	<b>34,6</b>	<b>592,7</b>	<b>42,4</b>	<b>Others</b>			
Παραδοσιακοί Οικισμοί	7,0	283,1	40,2	270,9	38,5	554,0	78,7	Traditional Buildings			
Κατασκηνωτικοί Χώροι	6,6	135,6	20,6	263,1	39,9	398,7	60,5	Tourist Campsites			
Άλλος Τύπος με Πληρωμή	12,3	342,3	27,8	470,6	38,3	812,9	66,1	Other Paid Accommodation			
Με Φίλους και Συγγενείς	12,9	0,0	0,0	411,7	32,0	411,8	32,0	Friends and Relatives			
Ιδιόκτητη Κατοικία	20,8	0,0	0,0	835,7	40,2	835,9	40,2	Owned Residence			
Άλλος Τύπος Δωρεάν Καταλύματος	22,5	0,0	0,0	388,3	17,3	388,7	17,3	Other Unpaid Accommodation			
Σε Δύο Καταλύματα	10,2	414,0	40,6	415,9	40,8	829,8	81,3	Any Two Types			
Σε Τρία ή Περισσότερα Καταλύματα	9,1	435,3	47,9	418,5	46,0	853,8	93,9	Any Three Types or more			

Σημ.: (1) Δαπάνη διαμονής για μη οργανωμένο ταξίδι και δαπάνη πακέτου μη συμπεριλαμβανομένων μεταφορικού κόστους και εξόδων ταξιδιωτικού πράκτορα για οργανωμένο ταξίδι.  
 Note : (1) Package expenditure excluding transport and accommodation expenditure for individual travel.

ΠΙΝΑΚΑΣ 41.- ΚΑΤΑ ΚΕΦΑΛΗ (ΚΚ) ΔΑΠΑΝΗ ΠΕΡΙΓΗΓΗΤΩΝ ΚΑΤΑ ΤΥΠΟ ΚΑΤΑΛΥΜΑΤΟΣ ΚΑΙ ΜΗΝΑ, 2015  
TABLE 41.- PER PERSON (PP) EXPENDITURE OF TOURISTS BY TYPE OF ACCOMMODATION AND MONTH, 2015

Τύπος καταλύματος	€												Type of accommodation
	Σύνολο	Ιαν.	Φεβρ.	Μάρτ.	Απρ.	Μάιος	Ιούν.	Ιουλ.	Αύγ.	Σεπτ.	Οκτ.	Νοέμ.	
Total	Jan.	Feb.	March	Apr.	May	June	July	Aug.	Sept.	Oct.	Nov.	Dec.	
<b>ΣΥΝΟΛΟ</b>	<b>794,3</b>	<b>679,2</b>	<b>609,8</b>	<b>667,2</b>	<b>647,7</b>	<b>706,3</b>	<b>825,4</b>	<b>914,0</b>	<b>889,8</b>	<b>835,2</b>	<b>757,5</b>	<b>671,3</b>	<b>TOTAL</b>
<i>Ξενοδοχεία Αστέρων</i>	<i>854,5</i>	<i>794,4</i>	<i>710,5</i>	<i>783,5</i>	<i>754,2</i>	<i>761,3</i>	<i>894,3</i>	<i>977,1</i>	<i>959,6</i>	<i>924,9</i>	<i>837,7</i>	<i>708,1</i>	<i>Hotels with Stars</i>
5 αστέρες	1.062,1	1.095,5	898,6	973,2	938,7	1.005,3	1.107,9	1.216,4	1.197,6	1.192,2	966,5	838,2	5-stars Hotel
4 αστέρες	876,2	769,9	689,5	779,9	745,5	769,3	876,6	899,2	899,4	951,9	877,5	754,9	4-stars Hotel
3 αστέρες	721,9	594,6	575,7	651,4	588,3	623,4	685,2	781,8	844,4	755,1	711,3	601,8	3-stars Hotel
2 αστέρες	516,2	388,0	445,1	449,9	497,1	504,2	561,5	606,8	632,1	512,7	523,4	465,3	2-stars Hotel
1 αστέρας	536,9	567,7	468,2	441,2	444,3	617,0	271,3	315,6	873,8	682,8	541,6	429,1	1-star Hotel
<b>Οργανωμένα Διαμερίσματα/ Τουριστικά Χωριά</b>	<b>733,9</b>	<b>719,5</b>	<b>652,9</b>	<b>728,1</b>	<b>648,8</b>	<b>600,7</b>	<b>689,0</b>	<b>792,1</b>	<b>805,5</b>	<b>731,3</b>	<b>772,8</b>	<b>750,4</b>	<b>Hotel Apartments/ Tourist Villages</b>
Διαμερίσματα Πολυτελείας/ Α - Κατηγορίας	735,7	660,4	828,8	772,4	664,4	621,5	680,3	782,9	791,6	726,0	774,2	1.041,6	Deluxe / A-class Apartment
Β - Κατηγορίας	665,6	716,3	574,7	533,1	598,9	515,8	638,1	718,9	723,3	662,4	658,0	591,6	B-class Apartment
Γ - Κατηγορίας	699,4	793,3	540,0	589,2	891,7	490,8	689,0	829,4	784,5	594,4	655,2	371,2	C-class Apartment
Τουριστικά Χωριά	827,3	786,2	517,0	1.105,9	625,2	729,0	786,4	843,7	952,9	850,4	945,8	469,8	Tourist Village
<i>Άλλα</i>	<i>592,7</i>	<i>601,2</i>	<i>513,6</i>	<i>530,2</i>	<i>506,6</i>	<i>551,5</i>	<i>634,0</i>	<i>699,6</i>	<i>684,1</i>	<i>615,9</i>	<i>581,9</i>	<i>546,9</i>	<i>Others</i>
Παραδοσιακοί Οικισμοί	554,0	501,5	524,0	345,0	474,8	547,1	562,2	630,2	574,7	612,3	482,0	390,9	Traditional Buildings
Άλλος Τύπος με Πληρωμή (συμπ. Κατασκευαστικοί Χώροι)	807,5	994,2	612,3	688,1	660,0	610,9	794,7	870,6	878,0	795,1	834,6	889,8	Other Paid Accommodation (Inc. Tourist Campsites)
Με Φίλους και Συγγενείς	411,8	451,1	436,8	396,4	368,7	426,8	378,4	408,0	448,5	402,2	384,2	374,6	Friends and Relatives
Ιδιόκτητη Κατοικία	835,9	896,2	807,8	757,9	685,4	686,2	954,8	776,8	1.026,8	834,0	853,8	844,6	Owned Residence
Άλλος Τύπος Δωρεάν Καταλύματος	388,7	418,0	307,8	263,2	389,4	455,4	428,3	478,6	537,4	482,2	449,6	297,3	Other Unpaid Accommodation
Σε Δύο Καταλύματα	829,8	1.030,4	556,7	926,3	686,5	708,9	923,8	939,5	980,2	845,1	836,5	636,4	Any Two Types
Σε Τρία ή Περισσότερα Καταλύματα	853,8	491,6	426,7	857,4	756,7	1.069,7	808,5	904,8	1.111,3	866,6	780,1	858,5	Any Three Types or more

ΠΙΝΑΚΑΣ 42.- ΚΑΤΑ ΚΕΦΑΛΗ (ΚΚ) ΚΑΙ ΗΜΕΡΗΣΙΑ (Ημ) ΔΑΠΑΝΗ ΠΕΡΙΗΓΗΤΩΝ ΚΑΤΑ ΤΟΠΟΘΕΣΙΑ ΔΙΑΜΟΝΗΣ ΚΑΙ ΕΙΔΟΣ ΔΑΠΑΝΗΣ, 2015  
 TABLE 42.- PER PERSON (PP) AND PER DAY (PD) EXPENDITURE OF TOURISTS BY LOCATION OF STAY AND TYPE OF EXPENDITURE, 2015

Τοποθεσία διαμονής	Μέση διάρκεια παραμονής (νύχτες) Average length of stay (nights)	Είδος δαπάνης (€) - Type of expenditure (€)											
		Διαμονή Accommodation <sup>1</sup>		Επιπρόσθετα έξοδα Extra expenses		Σύνολο δαπανών Total expenditure		Location of stay					
		ΚΚ	Ημ	ΚΚ	Ημ	ΚΚ	Ημ	ΚΚ	Ημ	ΚΚ	Ημ		
		PP	PD	PP	PD	PP	PD	PP	PD	PP	PD		
<b>ΣΥΝΟΛΟ</b>	<b>9,9</b>	<b>415,6</b>	<b>41,8</b>	<b>378,6</b>	<b>38,1</b>	<b>794,3</b>	<b>79,9</b>	<b>TOTAL</b>					
Παραλίμνι	9,8	385,9	39,4	301,3	30,7	687,2	70,1	Paralimni					
Αγ. Νάπα	8,8	449,0	50,9	321,9	36,5	770,9	87,4	Ay. Napa					
Λάρνακα	9,5	250,6	26,4	363,2	38,3	613,8	64,7	Larnaka					
Λεμεσός	9,9	328,1	33,3	413,8	42,0	741,9	75,2	Lemesos					
Πάφος	10,0	550,7	54,8	391,1	38,9	941,8	93,7	Pafos					
Πόλις	11,2	399,7	35,7	442,8	39,5	842,5	75,2	Polis					
Λευκωσία	10,2	155,0	15,2	369,2	36,3	524,2	51,5	Lefkosia					
Θέρετρα στο Βουνό	15,8	174,5	11,1	445,8	28,3	620,3	39,3	Hill Resorts					
Άλλα	16,6	93,7	5,6	406,0	24,4	499,7	30,1	Other					
Σε Δύο	11,6	307,6	26,6	455,9	39,4	763,5	66,1	Any 2					
Σε Τρείς ή Περισσότερες	11,0	355,5	32,3	427,3	38,9	782,8	71,2	Any 3 or more					

Σημ.: (1) Δαπάνη διαμονής για μη οργανωμένο ταξίδι και δαπάνη πακέτου μη συμπεριλαμβανομένων μεταφορικού κόστους και εξόδων ταξιδιωτικού πράκτορα για οργανωμένο ταξίδι.

Note : (1) Accommodation expenditure for individual travel and package expenditure excluding transport and travel agency fee for package travel.

**ΠΙΝΑΚΑΣ 43.- ΚΑΤΑ ΚΕΦΑΛΗ (ΚΚ) ΔΑΠΑΝΗ ΠΕΡΙΗΓΗΤΩΝ ΚΑΤΑ ΤΟΠΟΘΕΣΙΑ ΔΙΑΜΟΝΗΣ ΚΑΙ ΜΗΝΑ, 2015**  
**TABLE 43.- PER PERSON (PP) EXPENDITURE OF TOURISTS BY LOCATION OF STAY AND MONTH, 2015**

Τοποθεσία διαμονής	Σύνολο	Ιαν.	Φεβρ.	Μάρτ.	Απρ.	Μάιος	Ιούν.	Ιουλ.	Αύγ.	Σεπτ.	Οκτ.	Νοέμ.	Δεκ.	Location of stay
		Jan.	Feb.	March	Apr.	May	June	July	Aug.	Sept.	Oct.	Nov.	Dec.	
<b>ΣΥΝΟΛΟ</b>	<b>794,3</b>	<b>679,2</b>	<b>609,8</b>	<b>667,2</b>	<b>647,7</b>	<b>706,3</b>	<b>768,6</b>	<b>825,4</b>	<b>914,0</b>	<b>889,8</b>	<b>835,2</b>	<b>757,5</b>	<b>671,3</b>	<b>TOTAL</b>
Παραλίμνι	687,2	607,6	412,2	500,1	543,4	618,5	675,4	746,3	728,6	745,7	699,2	626,7	637,0	Paralimni
Αγ. Νάπα	770,9	601,7	756,2	818,1	620,4	633,2	693,4	847,9	886,5	818,4	747,3	785,0	902,7	Ay. Napa
Λάρνακα	613,8	528,4	462,6	534,2	549,3	530,6	696,6	646,5	759,0	819,4	651,0	651,3	495,0	Larnaka
Λεμεσός	741,9	899,3	668,6	662,9	645,9	706,5	790,6	753,2	787,1	812,1	872,5	692,4	630,4	Lemesos
Πάφος	941,8	835,4	852,0	895,2	817,5	834,7	917,3	947,8	1.044,7	1.065,9	1.050,4	949,9	822,3	Pafos
Πόλις	842,5	702,8	593,3	532,1	678,7	813,4	1.360,8	603,4	958,7	598,2	767,5	1.037,4	811,5	Polis
Λευκωσία	524,2	529,4	505,0	546,1	488,8	510,7	552,6	514,7	550,8	525,9	576,6	499,1	515,4	Lefkoscia
Θέρετρα στο Βουνό	620,3	715,8	666,0	545,5	476,1	628,7	851,4	638,5	391,9	1.009,9	162,0	27,0	320,0	Hill Resorts
Άλλα	499,7	588,9	490,9	290,7	493,7	867,0	506,2	447,6	597,2	661,3	452,7	389,0	288,0	Other
Σε Δύο	763,5	590,3	517,9	763,4	715,5	672,9	821,4	830,1	851,9	881,4	803,5	765,0	816,1	Any 2
Σε Τρείς ή Περισσότερες	782,8	531,7	417,4	745,9	668,6	980,1	684,7	850,6	1.104,1	774,8	849,4	742,3	614,2	Any 3 or more

€

***ΜΕΡΟΣ VII: ΚΑΤΟΙΚΟΙ ΚΥΠΡΟΥ***

***PART VII: RESIDENTS***

**Σημείωση:**

Τα σύνολα μπορεί να μη δίνουν το άθροισμα των επί μέρους εξαιτίας του στρογγυλέματος των αριθμών ύστερα από την αναγωγή.

**Note:**

The figures may not add up to the total due to rounding at the blowing - up stage.





ΠΙΝΑΚΑΣ 44.- ΕΠΙΣΤΡΟΦΗ ΚΑΤΟΙΚΩΝ ΚΥΠΡΟΥ ΚΑΤΑ ΜΗΝΑ ΚΑΙ ΤΡΙΜΗΝΟ, 2011 - 2015

TABLE 44.- RETURN OF RESIDENTS BY MONTH AND QUARTER, 2011 - 2015

Περίοδος	2011	2012 <sup>1</sup>	2013 <sup>2</sup>	2014	2015	%μεταβολή % change 2015/2014	Period
Ιανουάριος	83.243	79.777	61.933	72.892	81.205	11,4	January
Φεβρουάριος	69.325	72.824	60.076	70.209	73.319	4,4	February
Μάρτιος	80.388	80.700	75.892	80.656	82.418	2,2	March
<b>ΠΡΩΤΟ ΤΡΙΜΗΝΟ</b>	<b>232.956</b>	<b>233.301</b>	<b>197.902</b>	<b>223.758</b>	<b>236.944</b>	<b>5,9</b>	<b>FIRST QUARTER</b>
Απρίλιος	110.672	104.493	84.688	109.705	92.387	-15,8	April
Μάιος	88.171	88.384	106.491	89.632	87.496	-2,4	May
Ιούνιος	104.273	108.617	114.982	100.713	95.250	-5,4	June
<b>ΔΕΥΤΕΡΟ ΤΡΙΜΗΝΟ</b>	<b>303.116</b>	<b>301.494</b>	<b>306.161</b>	<b>300.050</b>	<b>275.133</b>	<b>-8,3</b>	<b>SECOND QUARTER</b>
<b>ΠΡΩΤΟ ΕΞΑΜΗΝΟ</b>	<b>536.073</b>	<b>534.795</b>	<b>504.063</b>	<b>523.809</b>	<b>512.078</b>	<b>-2,2</b>	<b>FIRST SEMESTER</b>
Ιούλιος	135.397	131.096	116.321	129.602	115.105	-11,2	July
Αύγουστος	171.256	155.426	132.309	155.144	150.103	-3,2	August
Σεπτέμβριος	114.911	118.702	119.546	119.488	102.504	-14,2	September
<b>ΤΡΙΤΟ ΤΡΙΜΗΝΟ</b>	<b>421.564</b>	<b>405.224</b>	<b>368.176</b>	<b>404.234</b>	<b>367.712</b>	<b>-9,0</b>	<b>THIRD QUARTER</b>
Οκτώβριος	99.601	105.059	95.788	108.819	83.689	-23,1	October
Νοέμβριος	69.768	66.619	66.737	78.310	74.362	-5,0	November
Δεκέμβριος	81.890	82.352	80.459	93.617	81.032	-13,4	December
<b>ΤΕΤΑΡΤΟ ΤΡΙΜΗΝΟ</b>	<b>251.259</b>	<b>254.030</b>	<b>242.984</b>	<b>280.746</b>	<b>239.083</b>	<b>-14,8</b>	<b>FOURTH QUARTER</b>
<b>ΔΕΥΤΕΡΟ ΕΞΑΜΗΝΟ</b>	<b>672.823</b>	<b>659.254</b>	<b>611.160</b>	<b>684.980</b>	<b>606.795</b>	<b>-11,4</b>	<b>SECOND SEMESTER</b>
<b>ΣΥΝΟΛΟ ΧΡΟΝΟΥ</b>	<b>1.208.899</b>	<b>1.194.053</b>	<b>1.115.226</b>	<b>1.208.792</b>	<b>1.118.877</b>	<b>-7,4</b>	<b>YEAR TOTAL</b>

Σημ. (1): Τα στοιχεία για το μήνα Μάρτιο 2012 βασίζονται σε εκτιμήσεις.

(2): Τα στοιχεία για το μήνα Ιανουάριο 2013 βασίζονται σε εκτιμήσεις.

Note (1): Data for the month of March 2012 is based on estimations.

(2): Data for the month of January 2013 is based on estimations.

ΠΙΝΑΚΑΣ 45.- ΤΑΞΙΔΙΑ ΚΑΤΟΙΚΩΝ ΚΥΠΡΟΥ ΚΑΤΑ ΧΩΡΑ ΕΠΙΣΚΕΨΗΣ (ΚΥΡΙΑΣ ΧΩΡΕΣ), 2000 - 2015  
TABLE 45.- TRIPS OF RESIDENTS BY COUNTRY VISITED (MAIN COUNTRIES), 2000 - 2015

Χώρα	2000	2005	2010	2011	2012 <sup>1</sup>	2013 <sup>2</sup>	2014	2015	Country
<b>ΕΥΡΩΠΗ</b>	<b>453.334</b>	<b>762.397</b>	<b>1.091.088</b>	<b>1.078.979</b>	...	...	<b>1.089.105</b>	<b>997.105</b>	<b>EUROPE</b>
Αυστρία	4.215	7.204	14.837	12.961	...	...	10.376	11.488	Austria
Γαλλία	14.115	23.222	26.064	23.234	...	...	26.474	20.331	France
Γερμανία	12.994	22.438	30.302	29.895	...	...	38.002	33.822	Germany
Ελλάδα	235.397	390.314	428.686	395.045	411.288	360.027	451.780	466.086	Greece
Ηνωμένο Βασίλειο	82.671	127.732	298.440	304.012	311.119	310.099	286.087	186.857	United Kingdom
Ιταλία	12.810	17.875	24.778	27.951	...	...	24.901	33.329	Italy
Ολλανδία	4.194	8.121	8.302	11.869	...	...	12.499	7.919	Netherlands
Βουλγαρία	10.616	21.599	29.305	28.211	...	...	25.187	29.268	Bulgaria
Ελβετία (περλ. Λιχτεν.)	5.463	4.513	7.759	5.573	...	...	5.717	5.442	Switzerland (incl. Liechten.)
Ουγγαρία	5.718	8.983	13.447	13.549	...	...	12.406	12.339	Hungary
Ρουμανία	6.871	13.463	45.393	45.042	...	...	34.711	36.682	Romania
Ρωσία	21.063	39.746	54.625	55.508	51.121	55.745	55.641	48.264	Russia
Ισπανία	3.360	6.365	10.981	22.726	...	...	11.456	10.332	Spain
Λευκορωσία	2.644	2.799	3.415	4.068	...	...	4.395	3.849	Belarus
Ουκρανία	4.221	9.847	10.450	13.646	...	...	11.372	12.042	Ukraine
Τσεχία	4.786	10.453	17.464	16.013	...	...	6.979	6.746	Czech Rep.
<b>ΑΦΡΙΚΗ</b>	<b>17.209</b>	<b>22.697</b>	<b>24.389</b>	<b>15.193</b>	...	...	<b>13.129</b>	<b>13.016</b>	<b>AFRICA</b>
Αίγυπτος	13.236	16.494	16.561	9.291	10.010	7.691	7.951	7.895	Egypt
Νότιος Αφρική	2.272	3.353	4.592	3.012	...	...	2.932	2.868	South Africa
<b>ΑΜΕΡΙΚΗ</b>	<b>18.537</b>	<b>15.991</b>	<b>15.535</b>	<b>15.511</b>	...	...	<b>19.165</b>	<b>16.524</b>	<b>AMERICA</b>
Ην. Πολιτείες	16.167	12.905	12.751	13.151	...	...	16.495	13.222	United States
<b>ΑΣΙΑ</b>	<b>94.403</b>	<b>109.866</b>	<b>111.273</b>	<b>94.461</b>	...	...	<b>83.605</b>	<b>88.270</b>	<b>ASIA</b>
Μπαρρέιν	970	1.050	1.486	1.231	...	...	2.231	2.141	Bahrain
Ην. Αραβ. Εμιράτα	4.249	8.075	11.114	9.905	...	...	17.177	18.540	Un. Arab Emirates
Σαουδική Αραβία	1.753	1.151	1.293	846	...	...	633	1.012	Saudi Arabia
Ιορδανία	3.529	5.336	5.028	3.935	...	...	4.933	4.607	Jordan
Ισραήλ	28.769	18.041	29.300	26.777	27.989	21.688	17.910	16.011	Israel
Λιβανός	24.261	27.038	22.735	18.455	16.519	16.827	16.235	16.915	Lebanon
Συρία	16.443	29.554	14.718	6.517	...	...	260	451	Syria
<b>ΩΚΕΑΝΙΑ</b>	<b>2.810</b>	<b>2.627</b>	<b>3.822</b>	<b>4.459</b>	...	...	<b>3.583</b>	<b>3.850</b>	<b>OCEANIA</b>
<b>ΔΕ ΔΗΛΩΘΗΚΕ</b>	<b>1.325</b>	<b>240</b>	<b>269</b>	<b>296</b>	...	...	<b>203</b>	<b>109</b>	<b>NOT STATED</b>
<b>ΣΥΝΟΛΟ</b>	<b>587.622</b>	<b>913.820</b>	<b>1.246.378</b>	<b>1.208.899</b>	<b>1.194.053</b>	<b>1.115.226</b>	<b>1.208.792</b>	<b>1.118.877</b>	<b>TOTAL</b>

Σημ. (1): Τα στοιχεία για το 2012 βασίζονται σε εκτιμήσεις.

(2): Τα στοιχεία για το 2013 βασίζονται σε εκτιμήσεις.

Note (1): Data for 2012 is based on estimations.

(2): Data for 2013 is based on estimations.

ΠΙΝΑΚΑΣ 46.- ΤΑΞΙΔΙΑ ΚΑΤΟΙΚΩΝ ΚΥΠΡΟΥ ΚΑΤΑ ΣΚΟΠΟ ΕΠΙΣΚΕΨΗΣ ΣΤΟ ΕΞΩΤΕΡΙΚΟ, 2000 - 2015

TABLE 46.- TRIPS OF RESIDENTS BY PURPOSE OF VISIT ABROAD, 2000 - 2015

Χρόνος Year	Σύνολο Total	Σκοπός επίσκεψης - Purpose of visit			
		Αναψυχή Pleasure	Επαγγελμ. Professional	Σπουδές Studies	Άλλοι Other
<i>Απόλυτοι αριθμοί - Absolute numbers</i>					
2000	<b>587.622</b>	367.725	134.813	58.833	26.249
2001	<b>684.197</b>	429.544	159.162	81.311	14.179
2002	<b>744.167</b>	466.887	178.171	82.616	16.489
2003	<b>737.309</b>	464.435	164.630	93.553	14.688
2004	<b>859.454</b>	563.178	180.069	95.659	20.546
2005	<b>913.820</b>	585.906	194.726	108.374	24.811
2006	<b>932.116</b>	598.175	190.541	122.239	21.159
2007	<b>1.080.512</b>	712.612	219.033	115.118	33.746
2008	<b>1.209.802</b>	792.831	249.170	127.742	40.055
2009	<b>1.172.268</b>	796.360	240.057	97.113	38.735
2010	<b>1.246.378</b>	838.805	241.059	115.906	50.606
2011	<b>1.208.899</b>	823.777	218.655	129.286	37.178
2012 <sup>1</sup>	<b>1.194.053</b>	...	...	...	...
2013 <sup>2</sup>	<b>1.115.226</b>	...	...	...	...
2014	<b>1.208.792</b>	825.874	235.078	119.082	28.755
2015	<b>1.118.877</b>	785.586	219.242	87.286	26.759
<i>Ποσοστά - Percentages</i>					
2000	<b>100,0</b>	62,6	22,9	10,0	4,5
2001	<b>100,0</b>	62,8	23,3	11,9	2,1
2002	<b>100,0</b>	62,7	23,9	11,1	2,2
2003	<b>100,0</b>	63,0	22,3	12,7	2,0
2004	<b>100,0</b>	65,5	21,0	11,1	2,4
2005	<b>100,0</b>	64,1	21,3	11,9	2,7
2006	<b>100,0</b>	64,2	20,4	13,1	2,3
2007	<b>100,0</b>	66,0	20,3	10,6	3,1
2008	<b>100,0</b>	65,5	20,6	10,6	3,3
2009	<b>100,0</b>	67,9	20,5	8,3	3,3
2010	<b>100,0</b>	67,3	19,3	9,3	4,1
2011	<b>100,0</b>	68,1	18,1	10,7	3,1
2012 <sup>1</sup>	<b>100,0</b>	71,3	16,1	9,3	3,3
2013 <sup>2</sup>	<b>100,0</b>	69,4	18,6	8,9	3,1
2014	<b>100,0</b>	68,3	19,4	9,9	2,4
2015	<b>100,0</b>	70,2	19,6	7,8	2,4

Σημ (1): Οι απόλυτοι αριθμοί για το μήνα Μάρτιο 2012 βασίζονται σε εκτιμήσεις. Τα ποσοστά αναφέρονται στην περίοδο Ιανουαρίου - Δεκεμβρίου 2012 εξαιρουμένου του μήνα Μαρτίου 2012.

(2): Οι απόλυτοι αριθμοί για το μήνα Ιανουάριο 2013 βασίζονται σε εκτιμήσεις. Τα ποσοστά αναφέρονται στην περίοδο Φεβρουαρίου - Δεκεμβρίου 2013.

Note (1): Absolute numbers for the month of March 2012 is based on estimations. Percentage figures refer to the period of January - December 2012 excluding March 2012.

(2): Absolute numbers for the month of January 2013 is based on estimations. Percentage figures refer to the period of February - December 2013.

ΠΙΝΑΚΑΣ 47.- ΕΠΙΣΤΡΟΦΗ ΚΑΤΟΙΚΩΝ ΚΥΠΡΟΥ ΚΑΤΑ ΧΩΡΑ ΕΠΙΣΚΕΥΗΣ (ΚΥΡΙΕΣ ΧΩΡΕΣ) ΚΑΙ ΜΗΝΑ ΕΠΙΣΤΡΟΦΗΣ, 2015  
 TABLE 47.- RETURN OF RESIDENTS BY COUNTRY VISITED (MAIN COUNTRIES) AND MONTH OF RETURN, 2015

Χώρα	Ιαν.	Φεβρ.	Μάρτ.	Απρ.	Μάιος	Ιούν.	Ιούλ.	Αύγ.	Σεπτ.	Οκτ.	Νοέμ.	Δεκ.	Σύνολο	Country
	Jan.	Febr.	March	Apr.	May	June	July	Aug.	Sept.	Oct.	Nov.	Dec.	Total	
<b>ΣΥΝΟΛΟ</b>	<b>81.205</b>	<b>73.319</b>	<b>82.418</b>	<b>92.387</b>	<b>87.496</b>	<b>95.250</b>	<b>115.105</b>	<b>150.103</b>	<b>102.504</b>	<b>83.689</b>	<b>74.362</b>	<b>81.032</b>	<b>1.118.877</b>	<b>TOTAL</b>
<b>ΕΥΡΩΠΗ</b>	<b>71.826</b>	<b>63.745</b>	<b>72.738</b>	<b>81.738</b>	<b>77.774</b>	<b>85.947</b>	<b>103.901</b>	<b>134.449</b>	<b>91.558</b>	<b>74.393</b>	<b>65.203</b>	<b>73.827</b>	<b>997.105</b>	<b>EUROPE</b>
<b>ΧΩΡΕΣ Ε.Ε.</b>	<b>63.969</b>	<b>58.802</b>	<b>66.258</b>	<b>73.988</b>	<b>70.823</b>	<b>78.104</b>	<b>94.789</b>	<b>123.003</b>	<b>81.690</b>	<b>68.347</b>	<b>60.101</b>	<b>68.637</b>	<b>908.518</b>	<b>E. U. COUNTRIES</b>
Βέλγιο	1.114	1.510	1.705	1.237	1.486	1.519	505	407	1.177	951	1.005	1.065	13.687	Belgium
Βουλγαρία	2.020	1.629	2.208	2.824	2.072	1.947	2.684	4.377	3.121	2.150	1.905	2.325	29.268	Bulgaria
Γερμανία	2.276	2.490	3.205	2.910	2.842	2.851	3.610	3.417	2.637	2.465	2.263	2.849	33.822	Germany
Ελλάδα	27.241	28.220	29.387	35.128	30.531	38.875	53.487	74.815	46.327	37.738	31.791	32.541	466.086	Greece
Γαλλία	1.033	646	951	1.994	1.252	1.659	3.232	2.733	1.686	2.483	1.196	1.462	20.331	France
Ιταλία	2.591	2.157	2.777	2.207	2.392	2.794	3.397	4.824	2.854	3.002	2.469	1.861	33.329	Italy
Ουγγαρία	1.052	791	1.188	715	568	1.016	1.426	2.342	1.168	533	618	916	12.339	Hungary
Πολωνία	487	428	528	1.543	1.797	1.277	1.920	1.896	1.001	801	614	870	13.168	Poland
Ολλανδία	664	225	293	645	692	805	552	959	971	769	735	604	7.919	Netherlands
Ρουμανία	3.068	2.223	2.494	2.976	3.231	3.049	3.206	4.701	4.649	3.103	2.240	1.736	36.682	Romania
Ηνωμένο Βασίλειο	18.956	15.481	17.979	18.327	19.030	17.862	13.716	13.684	11.609	9.851	11.691	18.666	186.857	United Kingdom
Άλλες Ε.Ε. χώρες	3.454	2.993	3.531	3.471	4.917	4.439	7.042	8.840	4.478	4.488	3.566	3.727	55.017	Other E.U. countries
<b>ΕΖΕΣ</b>	<b>744</b>	<b>624</b>	<b>696</b>	<b>436</b>	<b>275</b>	<b>347</b>	<b>803</b>	<b>948</b>	<b>756</b>	<b>421</b>	<b>569</b>	<b>555</b>	<b>7.181</b>	<b>EFTA</b>
<b>ΑΛΙΕΣ ΕΥΡΩ-ΠΑΪΚΕΣ ΧΩΡΕΣ</b>	<b>7.112</b>	<b>4.318</b>	<b>5.782</b>	<b>7.313</b>	<b>6.674</b>	<b>7.494</b>	<b>8.308</b>	<b>10.497</b>	<b>9.111</b>	<b>5.624</b>	<b>4.531</b>	<b>4.634</b>	<b>81.405</b>	<b>OTHER EUROPEAN</b>
Ρωσία	4.555	2.752	3.474	4.654	3.840	4.278	3.962	5.637	5.971	3.602	2.859	2.675	48.264	Russia
Ουκρανία	1.135	635	1.235	1.070	868	1.463	1.120	904	1.068	787	696	1.055	12.042	Ukraine
<b>ΑΦΡΙΚΗ</b>	<b>1.168</b>	<b>1.151</b>	<b>1.072</b>	<b>1.165</b>	<b>1.030</b>	<b>941</b>	<b>1.046</b>	<b>1.463</b>	<b>1.179</b>	<b>1.098</b>	<b>930</b>	<b>768</b>	<b>13.016</b>	<b>AFRICA</b>
Αίγυπτος	709	682	627	841	722	683	644	708	669	674	535	396	7.895	Egypt
<b>ΑΜΕΡΙΚΗ</b>	<b>1.211</b>	<b>422</b>	<b>615</b>	<b>910</b>	<b>1.153</b>	<b>1.608</b>	<b>2.185</b>	<b>2.828</b>	<b>2.016</b>	<b>1.289</b>	<b>1.207</b>	<b>1.075</b>	<b>16.524</b>	<b>AMERICA</b>
Ην. Πολιτείες	953	254	543	801	974	1.171	1.751	2.486	1.453	1.034	897	898	13.222	United States
<b>ΑΣΙΑ</b>	<b>6.423</b>	<b>7.666</b>	<b>7.515</b>	<b>8.194</b>	<b>7.189</b>	<b>6.568</b>	<b>7.428</b>	<b>11.079</b>	<b>7.505</b>	<b>6.718</b>	<b>6.808</b>	<b>5.173</b>	<b>88.270</b>	<b>ASIA</b>
Χώρες Κόλπου	2.062	2.752	3.064	2.944	2.671	2.105	1.326	1.607	1.839	1.669	1.760	1.554	25.358	Gulf Countries
Ην. Αραβικά Εμιράτα	1.406	2.030	2.531	2.295	1.950	1.687	863	1.182	1.210	1.174	1.231	976	18.540	United Arab Emirates
Ισραήλ	880	1.190	1.095	2.022	1.522	832	1.419	2.439	1.378	962	1.348	919	16.011	Israel
Λίβανος	1.171	1.085	1.277	997	1.110	1.797	1.959	2.197	1.588	1.602	1.139	988	16.915	Lebanon
Συρία	52	0	17	84	0	0	50	61	84	40	26	35	451	Syria
<b>ΩΚΕΑΝΙΑ</b>	<b>576</b>	<b>332</b>	<b>476</b>	<b>353</b>	<b>349</b>	<b>184</b>	<b>543</b>	<b>244</b>	<b>244</b>	<b>163</b>	<b>202</b>	<b>179</b>	<b>3.850</b>	<b>OCEANIA</b>
<b>ΔΕ ΔΗΛΩΘΗΚΕ</b>	<b>0</b>	<b>0</b>	<b>0</b>	<b>25</b>	<b>0</b>	<b>0</b>	<b>0</b>	<b>37</b>	<b>0</b>	<b>27</b>	<b>10</b>	<b>8</b>	<b>109</b>	<b>NOT STATED</b>

ΠΙΝΑΚΑΣ 48.- ΕΠΙΣΤΡΟΦΗ ΚΑΤΟΙΚΩΝ ΚΥΠΡΟΥ ΚΑΤΑ ΧΩΡΑ ΕΠΙΣΚΕΨΗΣ ΚΑΙ ΣΚΟΠΟ ΤΑΞΙΔΙΟΥ, 2015

TABLE 48.- RETURN OF RESIDENTS BY COUNTRY VISITED AND PURPOSE OF TRIP ABROAD, 2015

Χώρα επίσκεψης	Σύνολο Total	Σκοπός ταξιδιού Purpose of trip				Country visited
		Διακοπές Holidays	Επαγγελμ. Business	Σπουδές Studies	Άλλοι Other	
<b>ΣΥΝΟΛΟ</b>	<b>1.118.877</b>	<b>785.586</b>	<b>219.242</b>	<b>87.286</b>	<b>26.759</b>	<b>ALL COUNTRIES</b>
<b>ΕΥΡΩΠΗ</b>	<b>997.105</b>	<b>715.175</b>	<b>176.025</b>	<b>85.237</b>	<b>20.664</b>	<b>EUROPE</b>
<b>ΧΩΡΕΣ Ε.Ε.</b>	<b>908.518</b>	<b>652.837</b>	<b>151.851</b>	<b>84.271</b>	<b>19.555</b>	<b>E.U. COUNTRIES</b>
Βέλγιο	13.687	3.755	9.561	287	81	Belgium
Βουλγαρία	29.268	23.733	2.694	2.136	702	Bulgaria
Κροατία	1.032	489	542	0	0	Croatia
Τσεχία	6.746	3.907	1.676	1.112	49	Czech Republic
Δανία	1.696	1.001	668	25	0	Denmark
Γερμανία	33.822	13.746	13.598	5.055	1.421	Germany
Εσθονία	892	472	419	0	0	Estonia
Ελλάδα	466.086	362.969	54.829	35.270	13.015	Greece
Ισπανία	10.332	6.079	3.831	420	0	Spain
Γαλλία	20.331	12.792	5.973	1.393	170	France
Ιρλανδία	1.284	589	626	68	0	Ireland
Ιταλία	33.329	24.587	7.708	967	64	Italy
Λετονία	2.569	1.917	652	0	0	Latvia
Λιθουανία	4.546	3.754	707	43	41	Lithuania
Λουξεμβούργο	957	144	812	0	0	Luxembourg
Ουγγαρία	12.339	9.390	1.608	1.223	117	Hungary
Μάλτα	4.594	2.894	1.679	21	0	Malta
Ολλανδία	7.919	4.419	2.906	581	11	Netherlands
Αυστρία	11.488	8.422	2.755	309	0	Austria
Πολωνία	13.168	9.808	3.070	127	160	Poland
Πορτογαλλία	864	210	603	50	0	Portugal
Ρουμανία	36.682	30.670	5.518	12	482	Romania
Σλοβενία	458	61	396	0	0	Slovenia
Σλοβακία	2.390	1.543	363	372	111	Slovakia
Φινλανδία	861	398	438	24	0	Finland
Σουηδία	4.308	2.672	1.405	152	78	Sweden
Ηνωμένο Βασίλειο	186.857	122.404	26.802	34.606	3.042	United Kingdom
<b>ΕΖΕΣ</b>	<b>7.181</b>	<b>3.864</b>	<b>3.190</b>	<b>100</b>	<b>26</b>	<b>EFTA</b>
Ισλανδία	0	0	0	0	0	Iceland
Νορβηγία	1.739	817	922	0	0	Norway
Ελβετία(περιλ. Λιχτεν.)	5.442	3.047	2.268	100	26	Switzerland (incl. Liechten.)
<b>Άλλες Ευρωπαϊκές Χώρες</b>	<b>81.405</b>	<b>58.473</b>	<b>20.983</b>	<b>864</b>	<b>1.081</b>	<b>Other European Countries</b>
Ρωσία	48.264	31.904	15.009	574	774	Russia
Τουρκία	2.411	1.585	684	0	140	Turkey
Λευκορωσία	3.849	3.153	695	0	0	Belarus
Ουκρανία	12.042	9.681	2.316	44	0	Ukraine
Σερβία	9.942	7.966	1.652	245	77	Serbia
Άλλες	4.895	4.182	624	0	88	Other

(συνεχίζεται)

(continued)

ΠΙΝΑΚΑΣ 48.- (συνέχεια) - TABLE 48.- (cont'd)

Χώρα επίσκεψης	Σύνολο Total	Σκοπός ταξιδιού Purpose of trip				Country visited
		Διακοπές Holidays	Επαγγελμ. Business	Σπουδές Studies	Άλλοι Other	
<b>ΑΦΡΙΚΗ</b>	<b>13.016</b>	<b>8.430</b>	<b>4.402</b>	<b>8</b>	<b>173</b>	<b>AFRICA</b>
Νότιος Αφρική	2.868	2.169	690	8	0	South Africa
Χώρες Β.Δ. Αφρικής	453	158	295	0	0	Maghreb countries
Αίγυπτος	7.895	5.142	2.621	0	131	Egypt
Άλλες	1.798	959	795	0	42	Other
<b>ΑΜΕΡΙΚΗ</b>	<b>16.524</b>	<b>11.235</b>	<b>3.928</b>	<b>1.244</b>	<b>114</b>	<b>AMERICA</b>
<b>Βόρειος Αμερική</b>	<b>14.965</b>	<b>10.200</b>	<b>3.416</b>	<b>1.244</b>	<b>103</b>	<b>Total North America</b>
Ηνωμένες Πολιτείες	13.222	8.896	2.988	1.233	103	United States
Καναδάς	1.395	1.182	202	10	0	Canada
Άλλες	348	122	225	0	0	Other
<b>Νότιος και Κεντρική Αμερική</b>	<b>1.558</b>	<b>1.034</b>	<b>512</b>	<b>0</b>	<b>11</b>	<b>Total South and Central America</b>
<b>ΑΣΙΑ</b>	<b>88.270</b>	<b>47.068</b>	<b>34.600</b>	<b>793</b>	<b>5.805</b>	<b>ASIA</b>
<b>Χώρες Κόλπου</b>	<b>25.358</b>	<b>10.775</b>	<b>14.161</b>	<b>399</b>	<b>21</b>	<b>Gulf Countries</b>
Κουβέιτ	281	138	142	0	0	Kuwait
Μπαχρέιν	2.141	583	1.175	382	0	Bahrain
Ην. Αραβικά Εμιράτα	18.540	8.444	10.095	0	0	United Arab Emirates
Σαουδική Αραβία	1.012	424	570	17	0	Saudi Arabia
Άλλες Χώρες Κόλπου	3.382	1.183	2.177	0	21	Other Gulf countries
Γεωργία	469	357	112	0	0	Georgia
Ιορδανία	4.607	2.579	2.028	0	0	Jordan
Ιράν	829	631	198	0	0	Iran
Ιράκ	421	29	383	8	0	Iraq
Ισραήλ	16.011	5.156	5.398	262	5.194	Israel
Λίβανος	16.915	11.012	5.425	11	465	Lebanon
Συρία	451	351	100	0	0	Syria
Κίνα (περιλ. Χονγκ Κονγκ)	4.631	1.721	2.819	90	0	China (incl. Hong Kong)
Ιαπωνία	651	267	375	8	0	Japan
Νότιος Κορέα	160	38	122	0	0	South Korea
Άλλες	17.760	14.148	3.474	12	125	Other
<b>ΩΚΕΑΝΙΑ</b>	<b>3.850</b>	<b>3.619</b>	<b>231</b>	<b>0</b>	<b>0</b>	<b>OCEANIA</b>
Αυστραλία	3.626	3.395	231	0	0	Australia
Νέα Ζηλανδία	176	176	0	0	0	New Zealand
Άλλες	48	48	0	0	0	Other
<b>ΔΕ ΔΗΛΩΘΗΚΕ</b>	<b>109</b>	<b>56</b>	<b>53</b>	<b>0</b>	<b>0</b>	<b>NOT STATED</b>

**ΠΙΝΑΚΑΣ 49.- ΕΠΙΣΤΡΟΦΗ ΚΑΤΟΙΚΩΝ ΚΥΠΡΟΥ ΚΑΤΑ ΧΩΡΑ ΕΠΙΣΚΕΨΗΣ, ΗΛΙΚΙΑ ΚΑΙ ΜΕΣΗ ΗΛΙΚΙΑ, 2015**

**TABLE 49.- RETURN OF RESIDENTS BY COUNTRY VISITED, AGE AND MEAN AGE, 2015**

Χώρα επίσκεψης	Σύνολο Total	Ηλικία - Age					Δε δηλώ- θηκε Not stated	Μέση ηλικία Mean age	Country visited
		Κάτω των 15 Under 15	15-24	25-44	45-64	65+			
<b>ΣΥΝΟΛΟ</b>	<b>1.118.877</b>	<b>9.979</b>	<b>182.556</b>	<b>527.135</b>	<b>320.664</b>	<b>70.949</b>	<b>7.591</b>	<b>39,39</b>	<b>ALL COUNTRIES</b>
<b>ΕΥΡΩΠΗ</b>	<b>997.105</b>	<b>9.325</b>	<b>173.620</b>	<b>464.973</b>	<b>279.429</b>	<b>62.877</b>	<b>6.879</b>	<b>39,06</b>	<b>EUROPE</b>
<b>ΧΩΡΕΣ Ε.Ε.</b>	<b>908.518</b>	<b>7.930</b>	<b>166.526</b>	<b>412.850</b>	<b>256.660</b>	<b>58.440</b>	<b>6.110</b>	<b>39,04</b>	<b>E.U. Countries</b>
Βέλγιο	13.687	0	870	7.320	4.797	537	160	42,31	Belgium
Βουλγαρία	29.268	614	4.128	15.663	7.879	867	115	37,56	Bulgaria
Κροατία	1.032	0	188	493	270	70	9	39,36	Croatia
Τσεχία	6.746	30	1.529	3.565	1.353	267	0	35,33	Czech Republic
Δανία	1.696	0	351	903	388	37	14	37,69	Denmark
Γερμανία	33.822	187	6.366	15.822	9.837	1.458	150	38,75	Germany
Εσθονία	892	0	11	857	22	0	0	34,18	Estonia
Ελλάδα	466.086	5.028	87.395	214.189	130.698	26.111	2.664	38,46	Greece
Ισπανία	10.332	0	1.583	5.803	2.386	524	34	37,63	Spain
Γαλλία	20.331	419	3.575	10.008	5.556	547	222	37,22	France
Ιρλανδία	1.284	0	50	780	413	40	0	41,21	Ireland
Ιταλία	33.329	204	3.318	18.493	9.536	1.188	589	39,32	Italy
Λετονία	2.569	68	337	1.576	587	0	0	34,54	Latvia
Λιθουανία	4.546	0	570	3.272	648	0	54	33,83	Lithuania
Λουξεμβούργο	957	0	50	552	355	0	0	41,14	Luxembourg
Ουγγαρία	12.339	52	1.900	7.225	2.636	501	22	37,04	Hungary
Μάλτα	4.594	85	239	2.344	1.467	331	126	41,38	Malta
Ολλανδία	7.919	31	1.391	4.410	1.791	262	31	35,80	Netherlands
Αυστρία	11.488	51	1.191	6.624	3.023	493	104	38,84	Austria
Πολωνία	13.168	60	1.224	7.904	3.171	769	37	39,09	Poland
Πορτογαλλία	864	0	50	513	285	0	14	39,12	Portugal
Ρουμανία	36.682	668	3.744	24.340	7.394	441	92	35,58	Romania
Σλοβενία	458	0	33	295	46	82	0	43,38	Slovenia
Σλοβακία	2.390	53	402	1.265	518	150	0	38,07	Slovakia
Φινλανδία	861	0	226	317	246	31	39	38,62	Finland
Σουηδία	4.308	0	514	2.244	1.300	249	0	40,06	Sweden
Ηνωμένο Βασίλειο	186.857	373	45.279	56.060	60.044	23.474	1.624	41,99	United Kingdom
<b>ΕΖΕΣ</b>	<b>7.181</b>	<b>95</b>	<b>483</b>	<b>3.410</b>	<b>2.515</b>	<b>633</b>	<b>43</b>	<b>43,62</b>	<b>EFTA</b>
Ισλανδία	0	0	0	0	0	0	0	0,00	Iceland
Νορβηγία	1.739	0	56	814	642	225	0	46,31	Norway
Ελβετία(περιλ. Λιχτεν.)	5.442	95	426	2.595	1.873	408	43	42,75	Switzerland (incl. Liechten.)
<b>Άλλες Ευρωπαϊκές Χώρες</b>	<b>81.405</b>	<b>1.300</b>	<b>6.611</b>	<b>48.712</b>	<b>20.252</b>	<b>3.802</b>	<b>725</b>	<b>38,87</b>	<b>Other European Countries</b>
Ρωσία	48.264	706	3.918	28.376	12.584	2.144	533	39,08	Russia
Τουρκία	2.411	54	164	672	907	574	37	50,10	Turkey
Λευκορωσία	3.849	114	134	2.904	563	118	14	36,71	Belarus
Ουκρανία	12.042	114	893	8.329	2.463	190	49	36,49	Ukraine
Σερβία	9.942	189	1.182	5.130	2.695	693	51	40,26	Serbia
Άλλες	4.895	119	317	3.299	1.037	81	39	36,03	Other

(συνεχίζεται)

(continued)

ΠΙΝΑΚΑΣ 49 - TABLE 49 (συν.-cont'd)

Χώρα επίσκεψης	Σύνολο Total	Ηλικία - Age (%)					Δε δηλώ- θηκε Not stated	Μέση ηλικία Mean age	Country visited
		Κάτω των 15 Under 15	15-24	25-44	45-64	65+			
<b>ΑΦΡΙΚΗ</b>	<b>13.016</b>	<b>75</b>	<b>798</b>	<b>6.030</b>	<b>5.146</b>	<b>882</b>	<b>82</b>	<b>43,25</b>	<b>AFRICA</b>
Νότιος Αφρική	2.868	0	168	1.023	1.236	396	44	47,36	South Africa
Χώρες Β.Δ. Αφρικής	453	0	38	113	301	0	0	43,68	Maghreb countries
Αίγυπτος	7.895	75	337	4.021	3.019	412	29	42,58	Egypt
Άλλες	1.798	0	254	872	589	73	8	39,57	Other
<b>ΑΜΕΡΙΚΗ</b>	<b>16.524</b>	<b>12</b>	<b>2.273</b>	<b>8.144</b>	<b>4.937</b>	<b>1.134</b>	<b>22</b>	<b>40,27</b>	<b>AMERICA</b>
<b>Βόρειος Αμερική</b>	<b>14.965</b>	<b>12</b>	<b>2.140</b>	<b>7.279</b>	<b>4.531</b>	<b>1.001</b>	<b>0</b>	<b>40,06</b>	<b>Total North America</b>
Ηνωμένες Πολιτείες	13.222	12	2.012	6.522	3.979	696	0	39,27	United States
Καναδάς	1.395	0	116	449	523	305	0	48,31	Canada
Άλλες	348	0	12	307	28	0	0	36,98	Other
<b>Νότιος και Κεντρική Αμερική</b>	<b>1.558</b>	<b>0</b>	<b>132</b>	<b>864</b>	<b>405</b>	<b>133</b>	<b>22</b>	<b>42,32</b>	<b>Total South and Central America</b>
<b>ΑΣΙΑ</b>	<b>88.270</b>	<b>533</b>	<b>5.599</b>	<b>46.653</b>	<b>30.021</b>	<b>4.870</b>	<b>591</b>	<b>41,91</b>	<b>ASIA</b>
<b>Χώρες Κόλπου</b>	<b>25.358</b>	<b>207</b>	<b>1.211</b>	<b>12.930</b>	<b>9.858</b>	<b>1.062</b>	<b>88</b>	<b>42,45</b>	<b>Gulf Countries</b>
Κουβέιτ	281	0	72	103	106	0	0	37,16	Kuwait
Μπαχρέιν	2.141	29	281	769	1.015	44	0	43,08	Bahrain
Ην. Αραβικά Εμιράτα	18.540	177	720	10.058	6.659	868	55	41,90	United Arab Emirates
Σαουδική Αραβία	1.012	0	45	371	575	20	0	46,13	Saudi Arabia
Άλλες Χώρες Κόλπου	3.382	0	91	1.628	1.502	128	32	44,45	Other Gulf countries
Γεωργία	469	0	79	93	296	0	0	43,86	Georgia
Ιορδανία	4.607	0	65	1.744	2.590	207	0	46,75	Jordan
Ιράν	829	0	43	468	274	0	43	40,82	Iran
Ιράκ	421	0	30	177	200	13	0	44,83	Iraq
Ισραήλ	16.011	161	850	8.307	4.724	1.799	166	43,38	Israel
Λίβανος	16.915	61	1.597	8.420	5.996	668	170	41,69	Lebanon
Συρία	451	11	42	147	250	0	0	43,58	Syria
Κίνα (περιλ. Χονγκ Κονγκ)	4.631	0	425	2.481	1.445	241	36	40,82	China (incl. Hong Kong)
Ιαπωνία	651	0	74	463	40	73	0	37,85	Japan
Νότιος Κορέα	160	0	27	67	65	0	0	37,76	South Korea
Άλλες	17.760	90	1.152	11.350	4.276	802	86	39,03	Other
<b>ΩΚΕΑΝΙΑ</b>	<b>3.850</b>	<b>33</b>	<b>263</b>	<b>1.299</b>	<b>1.054</b>	<b>1.184</b>	<b>15</b>	<b>50,25</b>	<b>OCEANIA</b>
Αυστραλία	3.626	33	238	1.258	996	1.084	15	50,09	Australia
Νέα Ζηλανδία	176	0	25	15	58	77	0	52,70	New Zealand
Άλλες	48	0	0	25	0	22	0	52,56	Other
<b>ΔΕ ΔΗΛΩΘΗΚΕ</b>	<b>109</b>	<b>0</b>	<b>0</b>	<b>34</b>	<b>75</b>	<b>0</b>	<b>0</b>	<b>49,78</b>	<b>NOT STATED</b>



**ΠΙΝΑΚΑΣ 50.- ΕΠΙΣΤΡΟΦΗ ΚΑΤΟΙΚΩΝ ΚΥΠΡΟΥ ΚΑΤΑ ΧΩΡΑ ΕΠΙΣΚΕΨΗΣ ΚΑΙ ΔΙΑΡΚΕΙΑ ΠΑΡΑΜΟΝΗΣ ΣΤΟ ΕΞΩΤΕΡΙΚΟ, 2014-2015**

**TABLE 50.- RETURN OF RESIDENTS BY COUNTRY VISITED AND LENGTH OF STAY ABROAD, 2014-2015**

Νύκτες - Nights

Χώρα επίσκεψης	2014			2015			Country visited
	Μέση διάρκεια Mean length of stay		Διάμεση διάρκεια παραμονής Median length of stay	Μέση διάρκεια Mean length of stay		Διάμεση διάρκεια παραμονής Median length of stay	
	Λιγότερο από ένα μήνα Less than one month	Λιγότερο από ένα χρόνο Less than one year		Λιγότερο από ένα μήνα Less than one month	Λιγότερο από ένα χρόνο Less than one year		
<b>ΣΥΝΟΛΟ</b>	<b>7,5</b>	<b>9,9</b>	<b>7,0</b>	<b>6,8</b>	<b>9,5</b>	<b>6,0</b>	<b>ALL COUNTRIES</b>
<b>ΕΥΡΩΠΗ</b>	<b>7,4</b>	<b>9,5</b>	<b>7,0</b>	<b>6,7</b>	<b>9,0</b>	<b>6,0</b>	<b>EUROPE</b>
<b>ΧΩΡΕΣ Ε.Ε.</b>	<b>6,9</b>	<b>8,7</b>	<b>6,0</b>	<b>6,1</b>	<b>8,0</b>	<b>5,0</b>	<b>E.U. Countries</b>
Βέλγιο	5,0	5,8	4,0	4,4	5,7	4,0	Belgium
Βουλγαρία	10,0	16,1	10,0	9,5	15,5	10,0	Bulgaria
Κροατία	6,0	7,8	5,0	5,9	8,0	5,0	Croatia
Τσεχία	5,1	6,0	5,0	5,4	6,8	5,0	Czech Republic
Δανία	6,7	9,8	6,0	6,9	19,0	5,0	Denmark
Γερμανία	5,7	6,9	5,0	5,4	7,0	5,0	Germany
Εσθονία	8,3	10,2	7,0	7,8	8,1	5,0	Estonia
Ελλάδα	6,2	7,1	6,0	5,7	7,3	5,0	Greece
Ισπανία	6,1	7,2	5,0	6,0	10,7	6,0	Spain
Γαλλία	6,1	7,0	5,0	6,0	7,4	6,0	France
Ιρλανδία	6,0	7,9	5,0	9,1	23,1	10,0	Ireland
Ιταλία	6,0	6,5	6,0	5,8	6,5	5,0	Italy
Λετονία	8,6	11,6	7,0	10,1	11,7	10,0	Latvia
Λιθουανία	12,2	13,7	14,0	10,3	13,9	10,0	Lithuania
Λουξεμβούργο	4,0	4,0	3,0	4,1	4,1	3,0	Luxembourg
Ουγγαρία	6,2	7,3	5,0	6,4	7,6	6,0	Hungary
Μάλτα	5,4	6,2	5,0	4,7	5,3	4,0	Malta
Ολλανδία	5,8	6,6	5,0	5,8	6,3	5,0	Netherlands
Αυστρία	5,7	6,8	5,0	6,3	6,8	6,0	Austria
Πολωνία	8,7	10,4	7,0	8,7	11,0	7,0	Poland
Πορτογαλλία	5,1	6,0	5,0	5,9	12,2	5,0	Portugal
Ρουμανία	10,8	15,6	10,0	10,8	16,0	11,0	Romania
Σλοβενία	4,7	6,0	4,0	4,5	9,1	5,0	Slovenia
Σλοβακία	7,3	11,9	7,0	7,9	12,2	8,0	Slovakia
Φινλανδία	7,2	12,9	7,0	7,9	16,0	7,0	Finland
Σουηδία	9,4	12,8	7,0	8,5	11,4	7,0	Sweden
Ην. Βασίλειο	8,3	11,9	7,0	7,2	9,9	7,0	Un. Kingdom
<b>ΕΖΕΣ</b>	<b>6,7</b>	<b>9,5</b>	<b>6,0</b>	<b>6,3</b>	<b>9,8</b>	<b>6,0</b>	<b>EFTA</b>
Ισλανδία	6,0	6,0	6,0	0,0	0,0	0,0	Iceland
Νορβηγία	8,9	14,8	7,0	7,0	15,4	6,0	Norway
Ελβετία (περιλ. Λιχτεν.)	6,0	7,5	5,0	6,1	7,9	6,0	Switzerland (incl. Liechten.)
<b>Άλλες Ευρωπαϊκές Χώρες</b>	<b>10,6</b>	<b>14,4</b>	<b>10,0</b>	<b>9,8</b>	<b>14,6</b>	<b>10,0</b>	<b>Other European Countries</b>
Ρωσία	11,0	13,7	10,0	9,2	13,9	8,0	Russia
Τουρκία	6,0	13,7	5,0	6,1	7,4	6,0	Turkey
Λευκορωσία	13,3	16,8	15,0	12,7	17,2	14,0	Belarus
Ουκρανία	11,1	13,6	12,0	10,7	14,1	10,0	Ukraine
Σερβία	8,1	9,3	7,0	7,8	9,8	7,0	Serbia
Άλλες	10,9	15,1	12,0	10,5	16,7	12,0	Other

(συνεχίζεται)

(continued)

ΠΙΝΑΚΑΣ 50 - TABLE 50 (συν.-cont'd)

Νύκτες - Nights

Χώρα επίσκεψης	2014			2015			Country visited
	Μέση διάρκεια Mean length of stay		Διάμεση διάρκεια παραμονής Median length of stay	Μέση διάρκεια Mean length of stay		Διάμεση διάρκεια παραμονής Median length of stay	
	Λιγότερο από ένα μήνα Less than one month	Λιγότερο από ένα χρόνο Less than one year		Λιγότερο από ένα μήνα Less than one month	Λιγότερο από ένα χρόνο Less than one year		
<b>ΑΦΡΙΚΗ</b>	<b>10,5</b>	<b>17,4</b>	<b>10,0</b>	<b>10,1</b>	<b>17,9</b>	<b>10,0</b>	<b>AFRICA</b>
Νότιος Αφρική	14,3	26,5	20,0	14,4	22,5	17,0	South Africa
Χώρες Β.Δ. Αφρικής	9,3	10,7	8,0	7,5	13,4	7,0	Maghreb countries
Αίγυπτος	9,5	14,5	7,0	8,6	14,9	7,0	Egypt
Άλλες	10,0	18,1	13,0	11,0	25,0	12,0	Other
<b>ΑΜΕΡΙΚΗ</b>	<b>12,2</b>	<b>18,8</b>	<b>14,0</b>	<b>12,2</b>	<b>16,9</b>	<b>14,0</b>	<b>AMERICA</b>
<b>Βόρειος Αμερική</b>	<b>12,2</b>	<b>18,6</b>	<b>14,0</b>	<b>12,3</b>	<b>16,8</b>	<b>14,0</b>	<b>Total North America</b>
Ηνωμένες Πολιτείες	12,0	18,3	14,0	12,2	16,3	14,0	United States
Καναδάς	14,8	22,3	21,0	13,6	20,8	15,0	Canada
Άλλες	14,7	14,7	14,0	12,1	17,9	0,0	Other
<b>Νότιος και Κεντρική Αμερική</b>	<b>12,5</b>	<b>23,0</b>	<b>14,0</b>	<b>11,2</b>	<b>17,9</b>	<b>12,0</b>	<b>Total South and Central America</b>
<b>ΑΣΙΑ</b>	<b>7,5</b>	<b>10,8</b>	<b>7,0</b>	<b>7,4</b>	<b>11,5</b>	<b>6,0</b>	<b>ASIA</b>
<b>Χώρες Κόλπου</b>	<b>6,9</b>	<b>9,0</b>	<b>6,0</b>	<b>6,6</b>	<b>9,8</b>	<b>5,0</b>	<b>Gulf Countries</b>
Κουβέιτ	8,4	9,4	5,0	6,7	8,4	6,0	Kuwait
Μπαχρέιν	6,2	6,8	5,0	4,6	6,6	4,0	Bahrain
Ην. Αραβικά Εμιράτα	6,8	8,2	6,0	6,4	8,0	5,0	United Arab Emirates
Σαουδική Αραβία	11,9	20,2	14,0	12,3	22,8	14,0	Saudi Arabia
Άλλες Χώρες Κόλπου	7,5	13,3	7,0	7,5	17,6	7,0	Other Gulf Countries
Γεωργία	11,5	15,5	10,0	13,1	18,1	14,0	Georgia
Ιορδανία	6,7	9,5	5,0	5,9	8,1	5,0	Jordan
Ιράν	8,6	26,0	30,0	8,4	19,2	14,0	Iran
Ιράκ	10,3	11,7	9,0	8,4	21,8	8,0	Iraq
Ισραήλ	5,3	6,3	4,0	5,3	6,6	4,0	Israel
Λίβανος	5,7	7,7	5,0	5,9	7,7	5,0	Lebanon
Συρία	18,4	31,2	25,0	9,0	16,0	7,0	Syria
Κίνα (περιλ. Χονγκ Κονγκ)	9,6	11,8	9,0	9,7	15,3	10,0	China (incl. Hong Kong)
Ιαπωνία	9,8	9,8	9,0	13,7	15,1	14,0	Japan
Νότιος Κορέα	0,0	0,0	0,0	14,8	14,8	10,0	South Korea
Άλλες	14,1	22,0	18,0	12,8	20,6	15,0	Other
<b>ΩΚΕΑΝΙΑ</b>	<b>20,1</b>	<b>38,9</b>	<b>30,0</b>	<b>19,3</b>	<b>34,7</b>	<b>30,0</b>	<b>OCEANIA</b>
Αυστραλία	20,0	39,5	30,0	19,0	35,2	30,0	Australia
Νέα Ζηλανδία	22,4	27,9	28,0	22,4	26,9	28,0	New Zealand
Άλλες	20,4	20,4	20,0	25,0	27,7	30,0	Other
<b>ΔΕ ΔΗΛΩΘΗΚΕ</b>	<b>9,0</b>	<b>14,1</b>	<b>7,0</b>	<b>7,8</b>	<b>10,0</b>	<b>6,0</b>	<b>NOT STATED</b>

**ΜΕΡΟΣ VIII: ΤΟΥΡΙΣΤΙΚΑ ΚΑΤΑΛΥΜΑΤΑ ΚΑΙ ΔΙΑΝΥΚΤΕΡΕΥΣΕΙΣ**

**PART VIII: TOURIST ACCOMMODATION ESTABLISHMENTS AND  
NIGHTS SPENT**

**ΠΗΓΗ:** Κυπριακός Οργανισμός Τουρισμού

**SOURCE:** Cyprus Tourism Organization



ΠΙΝΑΚΑΣ 51.- ΣΥΛΛΟΓΙΚΑ ΤΟΥΡΙΣΤΙΚΑ ΚΑΤΑΛΥΜΑΤΑ ΚΑΤΑ ΚΑΤΗΓΟΡΙΑ, 1985-2015  
 TABLE 51.- COLLECTIVE ACCOMMODATION ESTABLISHMENTS BY TYPE, 1985-2015

Κατηγορία	1985	1990	1995	2000	2005	2010	2012	2013	2014	2015	Type
<b>ΣΥΝΟΛΟ</b>	<b>311</b>	<b>471</b>	<b>546</b>	<b>618</b>	<b>937</b>	<b>839</b>	<b>809</b>	<b>800</b>	<b>801</b>	<b>788</b>	<b>TOTAL</b>
<b>A+B</b> <b>ΞΕΝΟΔΟΧΕΙΑ ΚΑΙ</b> <b>ΠΑΡΟΜΟΙΕΣ ΕΓΚΑΤΑΣΤΑΣΕΙΣ</b>	<b>311</b>	<b>463</b>	<b>537</b>	<b>583</b>	<b>785</b>	<b>690</b>	<b>671</b>	<b>666</b>	<b>667</b>	<b>662</b>	<b>A+B</b> <b>HOTELS AND</b> <b>SIMILAR ESTABLISHMENTS</b>
<b>A</b> <b>ΞΕΝΟΔΟΧΕΙΑ</b>	<b>258</b>	<b>420</b>	<b>508</b>	<b>567</b>	<b>604</b>	<b>578</b>	<b>570</b>	<b>569</b>	<b>572</b>	<b>570</b>	<b>A</b> <b>HOTELS</b>
<b>AI</b> <i>Ξενοδοχεία Αστέρων</i>	<i>129</i>	<i>184</i>	<i>229</i>	<i>234</i>	<i>242</i>	<i>224</i>	<i>222</i>	<i>225</i>	<i>227</i>	<i>224</i>	<i>AI</i> <i>Hotels with Stars</i>
A15 5 αστέρες	5	10	18	18	22	25	25	25	26	25	A15 5 stars
A14 4 αστέρες	22	30	41	50	58	57	58	58	58	56	A14 4 stars
A13 3 αστέρες	43	61	86	86	85	77	73	78	78	78	A13 3 stars
A12 2 αστέρες	30	46	52	52	54	42	44	43	43	43	A12 2 stars
A11 1 αστέρας	29	37	32	28	23	23	22	21	22	22	A11 1 star
<b>A2</b> <i>Οργανωμένα Διαμερίσματα</i>	<i>129</i>	<i>236</i>	<i>276</i>	<i>275</i>	<i>254</i>	<i>191</i>	<i>171</i>	<i>166</i>	<i>163</i>	<i>165</i>	<i>A2</i> <i>Hotel Apartments</i>
<b>A3</b> <i>Τουριστικά Χωριά</i>	...	...	<i>1</i>	<i>7</i>	<i>22</i>	<i>22</i>	<i>21</i>	<i>21</i>	<i>21</i>	<i>19</i>	<i>A3</i> <i>Tourist Villages</i>
<b>A4</b> <i>Παραδοσιακές Οικοδομές</i>	<i>0</i>	<i>0</i>	<i>2</i>	<i>51</i>	<i>86</i>	<i>141</i>	<i>156</i>	<i>157</i>	<i>161</i>	<i>162</i>	<i>A4</i> <i>Traditional Buildings</i>
<b>B</b> <b>ΠΑΡΟΜΟΙΕΣ</b> <b>ΕΓΚΑΤΑΣΤΑΣΕΙΣ</b>	<b>53</b>	<b>43</b>	<b>29</b>	<b>16</b>	<b>181</b>	<b>112</b>	<b>101</b>	<b>97</b>	<b>95</b>	<b>92</b>	<b>B</b> <b>SIMILAR</b> <b>ESTABLISHMENTS</b>
<b>B1</b> <i>Ξενοδοχεία χωρίς Αστέρες</i>	<i>36</i>	<i>26</i>	<i>12</i>	<i>9</i>	<i>11</i>	<i>5</i>	<i>5</i>	<i>5</i>	<i>5</i>	<i>5</i>	<i>B1</i> <i>Hotels without stars</i>
<b>B2</b> <i>Ξενώνες</i>	<i>17</i>	<i>17</i>	<i>17</i>	<i>7</i>	<i>7</i>	<i>6</i>	<i>3</i>	<i>3</i>	<i>2</i>	<i>2</i>	<i>B2</i> <i>Guest Houses</i>
<b>B3</b> <i>Τουριστικά Διαμερίσματα</i>	...	...	...	...	<i>163</i>	<i>101</i>	<i>93</i>	<i>89</i>	<i>88</i>	<i>85</i>	<i>B3</i> <i>Tourist Apartments</i>
<b>Γ</b> <b>ΆΛΛΑ ΣΥΛΛΟΓΙΚΑ</b> <b>ΚΑΤΑΛΥΜΑΤΑ</b>	...	<b>8</b>	<b>9</b>	<b>35</b>	<b>152</b>	<b>149</b>	<b>138</b>	<b>134</b>	<b>134</b>	<b>126</b>	<b>C</b> <b>OTHER COLLECTIVE ACCOMMO-</b> <b>DATION ESTABLISHMENTS</b>
<b>Γ1</b> <i>Άλλα Τουριστικά Καταλύματα</i>	...	<i>5</i>	<i>4</i>	<i>30</i>	<i>148</i>	<i>145</i>	<i>135</i>	<i>131</i>	<i>132</i>	<i>124</i>	<i>C1</i> <i>Holiday Dwellings</i>
Γ11 Τουριστικές Επαύλεις	...	<i>5</i>	<i>4</i>	<i>30</i>	<i>130</i>	<i>138</i>	<i>128</i>	<i>124</i>	<i>124</i>	<i>116</i>	C11 Tourist Villas
Γ12 Επιπλωμένα Διαμερίσματα	...	...	...	...	<i>18</i>	<i>7</i>	<i>7</i>	<i>7</i>	<i>8</i>	<i>8</i>	C12 Furnished Apartments
<b>Γ2</b> <i>Κατασκηνωτικοί Χώροι</i>	...	<b>3</b>	<b>5</b>	<b>5</b>	<b>4</b>	<b>4</b>	<b>3</b>	<b>3</b>	<b>2</b>	<b>2</b>	<b>C2</b> <i>Tourist Campsites</i>

**ΠΙΝΑΚΑΣ 52.- ΚΑΙΝΕΣ ΣΕ ΣΥΛΛΟΓΙΚΑ ΤΟΥΡΙΣΤΙΚΑ ΚΑΤΑΛΥΜΑΤΑ ΚΑΤΑ ΚΑΤΗΓΟΡΙΑ, 1985-2015**  
**TABLE 52.- BEDPLACES IN COLLECTIVE ACCOMMODATION ESTABLISHMENTS BY TYPE, 1985-2015**

Κατηγορία	1985	1990	1995	2000	2005	2010	2012	2013	2014	2015	Type
<b>ΣΥΝΟΛΟ</b>	<b>30.375</b>	<b>61.286</b>	<b>81.835</b>	<b>88.423</b>	<b>95.592</b>	<b>88.234</b>	<b>86.744</b>	<b>87.102</b>	<b>86.005</b>	<b>84.529</b>	<b>TOTAL</b>
<b>A+B ΞΕΝΟΔΟΧΕΙΑ ΚΑΙ ΠΑΡΟΜΟΙΕΣ ΕΓΚΑΤΑΣΤΑΣΕΙΣ</b>	<b>30.375</b>	<b>57.602</b>	<b>77.133</b>	<b>84.479</b>	<b>91.208</b>	<b>83.888</b>	<b>82.890</b>	<b>83.274</b>	<b>83.595</b>	<b>82.339</b>	<b>A+B HOTELS AND SIMILAR ESTABLISHMENTS</b>
<b>A ΞΕΝΟΔΟΧΕΙΑ</b>	<b>28.956</b>	<b>50.945</b>	<b>71.993</b>	<b>75.601</b>	<b>83.820</b>	<b>79.224</b>	<b>78.307</b>	<b>78.987</b>	<b>79.353</b>	<b>78.199</b>	<b>A HOTELS</b>
<i>A1 Ξενοδοχεία Αστέρων</i>	18.197	29.860	44.620	49.743	53.376	52.223	52.463	53.675	54.239	53.633	<i>A1 Hotels with Stars</i>
<i>A15 5 αστέρες</i>	2.102	4.340	8.115	8.552	10.463	11.472	11.464	11.464	11.964	11.562	<i>A15 5 stars</i>
<i>A14 4 αστέρες</i>	5.889	9.149	14.523	18.783	21.057	20.755	21.279	21.629	21.719	21.342	<i>A14 4 stars</i>
<i>A13 3 αστέρες</i>	6.785	10.966	16.329	17.135	16.465	15.434	14.930	15.861	15.902	16.128	<i>A13 3 stars</i>
<i>A12 2 αστέρες</i>	2.090	3.704	4.049	3.960	4.331	3.502	3.739	3.691	3.677	3.626	<i>A12 2 stars</i>
<i>A11 1 αστέρας</i>	1.331	1.701	1.604	1.313	1.060	1.060	1.051	1.030	977	975	<i>A11 1 star</i>
<i>A2 Οργανωμένα Διαμερίσματα</i>	10.759	21.085	27.124	23.123	22.991	18.596	17.672	17.138	16.910	17.014	<i>A2 Hotel Apartments</i>
<i>A3 Τουριστικά Χωριά</i>	...	...	222	2.220	6.698	7.146	6.800	6.812	6.812	6.128	<i>A3 Tourist Villages</i>
<i>A4 Παραδοσιακές Οικοδομές</i>	0	0	27	515	755	1.259	1.372	1.362	1.392	1.424	<i>A4 Traditional Buildings</i>
<b>B ΠΑΡΟΜΟΙΕΣ ΕΓΚΑΤΑΣΤΑΣΕΙΣ</b>	<b>1.419</b>	<b>6.657</b>	<b>5.140</b>	<b>8.878</b>	<b>7.388</b>	<b>4.664</b>	<b>4.583</b>	<b>4.287</b>	<b>4.242</b>	<b>4.140</b>	<b>B SIMILAR ESTABLISHMENTS</b>
<i>B1 Ξενοδοχεία χωρίς Αστέρες</i>	1.053	687	297	217	275	120	120	120	120	120	<i>B1 Hotels without stars</i>
<i>B2 Ξενόνες</i>	366	381	435	157	157	138	71	71	46	46	<i>B2 Guest Houses</i>
<i>B3 Τουριστικά Διαμερίσματα</i>	...	5.589	4.408	8.504	6.956	4.406	4.392	4.096	4.076	3.974	<i>B3 Tourist Apartments</i>
<b>Γ ΆΛΛΑ ΣΥΛΛΟΓΙΚΑ ΚΑΤΑΛΥΜΑΤΑ</b>	<b>...</b>	<b>3.684</b>	<b>4.702</b>	<b>3.944</b>	<b>4.384</b>	<b>4.346</b>	<b>3.854</b>	<b>3.828</b>	<b>2.410</b>	<b>2.190</b>	<b>C OTHER COLLECTIVE ACCOMMODATION ESTABLISHMENTS</b>
<i>Γ1 Άλλα Τουριστικά Καταλύματα</i>	...	1.972	1.294	824	1.576	1.538	1.426	1.400	1.422	1.202	<i>Γ1 Holiday Dwellings</i>
<i>Γ11 Τουριστικές Επαύλειες</i>	...	382	374	434	1.320	1.430	1.304	1.278	1.276	1.056	<i>Γ11 Tourist Villas</i>
<i>Γ12 Επιπλωμένα Διαμερίσματα</i>	...	1.590	920	390	256	108	122	122	146	146	<i>Γ12 Furnished Apartments</i>
<i>Γ2 Κατασκηνωτικοί Χώροι</i>	...	1.712	3.408	3.120	2.808	2.808	2.428	2.428	988	988	<i>Γ2 Tourist Campsites</i>

**ΠΙΝΑΚΑΣ 53.- ΣΥΛΛΟΓΙΚΑ ΤΟΥΡΙΣΤΙΚΑ ΚΑΤΑΛΥΜΑΤΑ ΚΑΙ ΚΑΙΝΕΣ ΚΑΤΑ ΤΟΠΟΘΕΣΙΑ, 2013-2015**  
**TABLE 53.- COLLECTIVE ACCOMMODATION ESTABLISHMENTS AND BEDPLACES BY LOCALITY, 2013-2015**

	Σύνολο Total	Λευκωσία Lefkousia	Λεμεσός Lemesos	Λάρνακα Larnaka	Αμμ/στος Amm/stos	Πάφος Pafos	Θερ. στο βουνό Hill resorts	
<b>ΚΑΤΑΛΥΜΑ</b>								
<b>2013: ΣΥΝΟΛΟ</b>	<b>800</b>	<b>25</b>	<b>74</b>	<b>100</b>	<b>243</b>	<b>273</b>	<b>85</b>	<b>2013: TOTAL</b>
Ξενοδοχ. & Παρόμ. Εγκαταστάσεις	666	25	72	97	237	151	84	Hotels & Sim. Est/nts
Άλλα Συλλογικά Καταλύματα	134	0	2	3	6	122	1	Other Collect. Accommm.
<b>2014: ΣΥΝΟΛΟ</b>	<b>801</b>	<b>24</b>	<b>71</b>	<b>106</b>	<b>240</b>	<b>273</b>	<b>87</b>	<b>2014: TOTAL</b>
Ξενοδοχ. & Παρόμ. Εγκαταστάσεις	667	24	70	102	234	151	86	Hotels & Sim. Est/nts
Άλλα Συλλογικά Καταλύματα	134	0	1	4	6	122	1	Other Collect. Accommm.
<b>2015: ΣΥΝΟΛΟ</b>	<b>788</b>	<b>25</b>	<b>71</b>	<b>101</b>	<b>237</b>	<b>266</b>	<b>88</b>	<b>2015: TOTAL</b>
Ξενοδοχ. & Παρόμ. Εγκαταστάσεις	662	25	70	98	232	150	87	Hotels & Sim. Est/nts
Άλλα Συλλογικά Καταλύματα	126	0	1	3	5	116	1	Other Collect. Accommm.
<b>ΚΑΙΝΕΣ</b>								
<b>BEDPLACES</b>								
<b>2013: ΣΥΝΟΛΟ</b>	<b>87.102</b>	<b>2.860</b>	<b>13.032</b>	<b>5.972</b>	<b>35.055</b>	<b>27.866</b>	<b>2.317</b>	<b>2013: TOTAL</b>
Ξενοδοχ. & Παρόμ. Εγκαταστάσεις	83.274	2.860	11.550	5.882	34.609	26.064	2.309	Hotels & Sim. Est/nts
Άλλα Συλλογικά Καταλύματα	3.828	0	1.482	90	446	1.802	8	Other Collect. Accommm.
<b>2014: ΣΥΝΟΛΟ</b>	<b>86.005</b>	<b>2.860</b>	<b>11.419</b>	<b>6.057</b>	<b>35.029</b>	<b>28.388</b>	<b>2.252</b>	<b>2014: TOTAL</b>
Ξενοδοχ. & Παρόμ. Εγκαταστάσεις	83.595	2.860	11.377	5.943	34.585	26.586	2.244	Hotels & Sim. Est/nts
Άλλα Συλλογικά Καταλύματα	2.410	0	42	114	444	1.802	8	Other Collect. Accommm.
<b>2015: ΣΥΝΟΛΟ</b>	<b>84.529</b>	<b>2.866</b>	<b>11.419</b>	<b>5.896</b>	<b>34.892</b>	<b>27.332</b>	<b>2.124</b>	<b>2015: TOTAL</b>
Ξενοδοχ. & Παρόμ. Εγκαταστάσεις	82.339	2.866	11.377	5.830	34.580	25.570	2.116	Hotels & Sim. Est/nts
Άλλα Συλλογικά Καταλύματα	2.190	0	42	66	312	1.762	8	Other Collect. Accommm.

ΠΙΝΑΚΑΣ 54.- ΣΥΛΛΟΓΙΚΑ ΤΟΥΡΙΣΤΙΚΑ ΚΑΤΑΛΥΜΑΤΑ ΚΑΤΑ ΚΑΤΗΓΟΡΙΑ ΚΑΙ ΤΟΠΟΘΕΣΙΑ, 2015  
TABLE 54.- COLLECTIVE ACCOMMODATION ESTABLISHMENTS BY TYPE AND LOCALITY, 2015

Κατηγορία	Σύνολο Total	Λ/στία L/stia	Λ/σός L/sos	Λ/κα L/ka	Αμμ/στος Amm/stos	Πάφος Pafos	Θέρετρα στο βουνό Hill Resorts	TOTAL
<b>ΣΥΝΟΛΟ</b>	<b>788</b>	<b>25</b>	<b>71</b>	<b>101</b>	<b>237</b>	<b>266</b>	<b>88</b>	<b>888</b>
<b>A+B ΞΕΝΟΔΟΧΕΙΑ ΚΑΙ ΠΑΡΟΜΟΙΕΣ ΕΓΚΑΤΑΣΤΑΣΕΙΣ</b>	<b>662</b>	<b>25</b>	<b>70</b>	<b>98</b>	<b>232</b>	<b>150</b>	<b>87</b>	<b>A+B HOTELS AND SIMILAR ESTABLISHMENTS</b>
<b>A ΞΕΝΟΔΟΧΕΙΑ</b>	<b>570</b>	<b>25</b>	<b>56</b>	<b>94</b>	<b>178</b>	<b>135</b>	<b>82</b>	<b>A HOTELS</b>
<i>AI Ξενοδοχεία Αστέρων</i>	<i>224</i>	<i>20</i>	<i>33</i>	<i>24</i>	<i>73</i>	<i>55</i>	<i>19</i>	<i>AI Hotels with Stars</i>
A15 5 αστέρες	25	1	7	1	6	10	0	A15 5 stars
A14 4 αστέρες	56	2	8	6	21	18	1	A14 4 stars
A13 3 αστέρες	78	5	13	4	36	15	5	A13 3 stars
A12 2 αστέρες	43	9	3	11	9	5	6	A12 2 stars
A11 1 αστέρας	22	3	2	2	1	7	7	A11 1 star
<i>A2 Οργανωμένα Διαμερίσματα</i>	<i>165</i>	<i>2</i>	<i>16</i>	<i>17</i>	<i>96</i>	<i>34</i>	<i>0</i>	<i>A2 Hotel Apartments</i>
<i>A3 Τουριστικά Χωριά</i>	<i>19</i>	<i>0</i>	<i>1</i>	<i>0</i>	<i>8</i>	<i>10</i>	<i>0</i>	<i>A3 Tourist Villages</i>
<i>A4 Παραδοσιακές Οικοδομές</i>	<i>162</i>	<i>3</i>	<i>6</i>	<i>53</i>	<i>1</i>	<i>36</i>	<i>63</i>	<i>A4 Traditional Buildings</i>
<b>B ΠΑΡΟΜΟΙΕΣ ΕΓΚΑΤΑΣΤΑΣΕΙΣ</b>	<b>92</b>	<b>0</b>	<b>14</b>	<b>4</b>	<b>54</b>	<b>15</b>	<b>5</b>	<b>B SIMILAR ESTABLISHMENTS</b>
<i>B1 Ξενοδοχεία χωρίς Αστέρες</i>	<i>5</i>	<i>0</i>	<i>0</i>	<i>0</i>	<i>0</i>	<i>0</i>	<i>5</i>	<i>B1 Hotels without stars</i>
<i>B2 Ξενώνες</i>	<i>2</i>	<i>0</i>	<i>1</i>	<i>0</i>	<i>0</i>	<i>1</i>	<i>0</i>	<i>B2 Guest Houses</i>
<i>B3 Τουριστικά Διαμερίσματα</i>	<i>85</i>	<i>0</i>	<i>13</i>	<i>4</i>	<i>54</i>	<i>14</i>	<i>0</i>	<i>B3 Tourist Apartments</i>
<b>Γ ΆΛΛΑ ΣΥΛΛΟΓΙΚΑ ΚΑΤΑΛΥΜΑΤΑ</b>	<b>126</b>	<b>0</b>	<b>1</b>	<b>3</b>	<b>5</b>	<b>116</b>	<b>1</b>	<b>C OTHER COLLECTIVE ACCOMMODATION ESTABLISHMENTS</b>
<i>Γ1 Άλλα Τουριστικά Καταλύματα</i>	<i>124</i>	<i>0</i>	<i>1</i>	<i>3</i>	<i>5</i>	<i>114</i>	<i>1</i>	<i>Γ1 Holiday Dwellings</i>
Γ11 Τουριστικές Επαύλειες	116	0	0	0	4	111	1	C11 Tourist Villas
Γ12 Επιπλωμένα Διαμερίσματα	8	0	1	3	1	3	0	C12 Furnished Apartments
<i>Γ2 Κατακνηστικοί Χώροι</i>	<i>2</i>	<i>0</i>	<i>0</i>	<i>0</i>	<i>0</i>	<i>2</i>	<i>0</i>	<i>Γ2 Tourist Campsites</i>



ΠΙΝΑΚΑΣ 55.- ΚΑΙΝΕΣ ΣΕ ΣΥΛΛΟΓΙΚΑ ΤΟΥΡΙΣΤΙΚΑ ΚΑΤΑΛΥΜΑΤΑ ΚΑΤΑ ΚΑΤΗΓΟΡΙΑ ΚΑΙ ΤΟΠΟΘΕΣΙΑ, 2015  
TABLE 55.- BEDPLACES IN COLLECTIVE ACCOMMODATION ESTABLISHMENTS BY TYPE AND LOCALITY, 2015

Κατηγορία	Σύνολο Total	Λ/σία L/sia	Λ/σός L/sos	Λ/κα L/ka	Αμμ/στος Amm/stos	Πάφος Pafos	Θέρετρα στο βουνό Hill resorts	Type
<b>ΣΥΝΟΛΟ</b>	<b>84.529</b>	<b>2.866</b>	<b>11.419</b>	<b>5.896</b>	<b>34.892</b>	<b>27.332</b>	<b>2.124</b>	<b>TOTAL</b>
<b>A+B ΞΕΝΟΔΟΧΕΙΑ ΚΑΙ ΠΑΡΟΜΟΙΕΣ ΕΓΚΑΤΑΣΤΑΣΕΙΣ</b>	<b>82.339</b>	<b>2.866</b>	<b>11.377</b>	<b>5.830</b>	<b>34.580</b>	<b>25.570</b>	<b>2.116</b>	<b>A+B HOTELS AND SIMILAR ESTABLISHMENTS</b>
<b>A ΞΕΝΟΔΟΧΕΙΑ</b>	<b>78.199</b>	<b>2.866</b>	<b>10.858</b>	<b>5.736</b>	<b>32.430</b>	<b>24.313</b>	<b>1.996</b>	<b>A HOTELS</b>
<i>A1 Ξενοδοχεία Αστέρων</i>	<i>53.633</i>	<i>2.710</i>	<i>9.804</i>	<i>4.231</i>	<i>18.535</i>	<i>16.878</i>	<i>1.475</i>	<i>A1 Hotels with Stars</i>
A15 5 αστέρες	11.562	588	3.396	386	2.488	4.704	0	A15 5 stars
A14 4 αστέρες	21.342	558	2.870	2.316	7.269	8.049	280	A14 4 stars
A13 3 αστέρες	16.128	659	3.042	643	7.820	3.403	561	A13 3 stars
A12 2 αστέρες	3.626	688	415	841	913	419	350	A12 2 stars
A11 1 αστέρας	975	217	81	45	45	303	284	A11 1 star
<i>A2 Οργανωμένα Διαμερίσματα</i>	<i>17.014</i>	<i>130</i>	<i>830</i>	<i>1.012</i>	<i>11.364</i>	<i>3.678</i>	<i>0</i>	<i>A2 Hotel Apartments</i>
<i>A3 Τουριστικά Χωριά</i>	<i>6.128</i>	<i>0</i>	<i>128</i>	<i>0</i>	<i>2.520</i>	<i>3.480</i>	<i>0</i>	<i>A3 Tourist Villages</i>
<i>A4 Παραδοσιακές Οικοδομές</i>	<i>1.424</i>	<i>26</i>	<i>96</i>	<i>493</i>	<i>11</i>	<i>277</i>	<i>521</i>	<i>A4 Traditional Buildings</i>
<b>B ΠΑΡΟΜΟΙΕΣ ΕΓΚΑΤΑΣΤΑΣΕΙΣ</b>	<b>4.140</b>	<b>0</b>	<b>519</b>	<b>94</b>	<b>2.150</b>	<b>1.257</b>	<b>120</b>	<b>B SIMILAR ESTABLISHMENTS</b>
<i>B1 Ξενοδοχεία χωρίς Αστέρες</i>	<i>120</i>	<i>0</i>	<i>0</i>	<i>0</i>	<i>0</i>	<i>0</i>	<i>120</i>	<i>B1 Hotels without star</i>
<i>B2 Ξενώνες</i>	<i>46</i>	<i>0</i>	<i>25</i>	<i>0</i>	<i>0</i>	<i>21</i>	<i>0</i>	<i>B2 Guest Houses</i>
<i>B3 Τουριστικά Διαμερίσματα</i>	<i>3.974</i>	<i>0</i>	<i>494</i>	<i>94</i>	<i>2.150</i>	<i>1.236</i>	<i>0</i>	<i>B3 Tourist Apartments</i>
<b>Γ ΆΛΛΑ ΣΥΛΛΟΓΙΚΑ ΚΑΤΑΛΥΜΑΤΑ</b>	<b>2.190</b>	<b>0</b>	<b>42</b>	<b>66</b>	<b>312</b>	<b>1.762</b>	<b>8</b>	<b>C OTHER COLLECTIVE ACCOMMODATION ESTABLISHMENTS</b>
<i>Γ1 Άλλα Τουριστικά Καταλύματα</i>	<i>1.202</i>	<i>0</i>	<i>42</i>	<i>66</i>	<i>312</i>	<i>774</i>	<i>8</i>	<i>Γ1 Holiday Dwellings</i>
Γ11 Τουριστικές Επαύλειες	1.056	0	0	0	308	740	8	C11 Tourist Villas
Γ12 Επιπλωμένα Διαμερίσματα	146	0	42	66	4	34	0	C12 Furnished Apartments
<i>Γ2 Κατασκηνωτικοί Χώροι</i>	<i>988</i>	<i>0</i>	<i>0</i>	<i>0</i>	<i>0</i>	<i>988</i>	<i>0</i>	<i>Γ2 Tourist Campsites</i>

ΠΙΝΑΚΑΣ 56.- ΔΙΑΝΥΚΤΕΡΕΥΣΕΙΣ ΜΗ ΚΑΤΟΙΚΩΝ ΚΥΠΡΟΥ ΚΑΙ ΚΑΤΟΙΚΩΝ ΚΥΠΡΟΥ ΚΑΤΑ ΤΥΠΟ ΚΑΤΑΛΥΜΑΤΟΣ, 2010-2015  
 TABLE 56.- NIGHTS SPENT BY NON-RESIDENTS AND RESIDENTS OF CYPRUS BY TYPE OF ACCOMMODATION, 2010-2015

Τύπος καταλύματος	Σύνολο Total	Μη κάτοικοι Κύπρου Non-residents	Κάτοικοι Κύπρου Residents	Type of accommodation
<b>ΚΑΤΑΛΥΜΑ</b>				
<b>2015: ΣΥΝΟΛΟ</b>	<b>13.374.837</b>	<b>12.550.320</b>	<b>824.517</b>	<b>2015: TOTAL</b>
Ξενοδοχ. & Παρόμ. Εγκαταστ.	13.305.790	12.484.744	821.046	Hotels & Sim. Est/nts
Άλλα Συλλογικά Καταλύματα	69.047	65.576	3.471	Other Collect. Accommm.
<b>2014: ΣΥΝΟΛΟ</b>	<b>13.715.342</b>	<b>12.884.399</b>	<b>830.943</b>	<b>2014: TOTAL</b>
Ξενοδοχ. & Παρόμ. Εγκαταστ.	13.566.043	12.753.621	812.422	Hotels & Sim. Est/nts
Άλλα Συλλογικά Καταλύματα	149.299	130.778	18.521	Other Collect. Accommm.
<b>2013: ΣΥΝΟΛΟ</b>	<b>14.048.528</b>	<b>13.152.589</b>	<b>895.939</b>	<b>2013: TOTAL</b>
Ξενοδοχ. & Παρόμ. Εγκαταστ.	13.865.438	12.994.887	870.551	Hotels & Sim. Est/nts
Άλλα Συλλογικά Καταλύματα	183.091	157.703	25.388	Other Collect. Accommm.
<b>2012: ΣΥΝΟΛΟ</b>	<b>14.576.573</b>	<b>13.488.127</b>	<b>1.088.446</b>	<b>2012: TOTAL</b>
Ξενοδοχ. & Παρόμ. Εγκαταστ.	14.398.532	13.333.840	1.064.692	Hotels & Sim. Est/nts
Άλλα Συλλογικά Καταλύματα	178.041	154.287	23.754	Other Collect. Accommm.
<b>2011: ΣΥΝΟΛΟ</b>	<b>14.284.732</b>	<b>13.112.597</b>	<b>1.172.135</b>	<b>2011: TOTAL</b>
Ξενοδοχ. & Παρόμ. Εγκαταστ.	14.087.844	12.933.024	1.154.820	Hotels & Sim. Est/nts
Άλλα Συλλογικά Καταλύματα	196.888	179.573	17.315	Other Collect. Accommm.
<b>2010: ΣΥΝΟΛΟ</b>	<b>13.800.788</b>	<b>12.448.158</b>	<b>1.352.630</b>	<b>2010: TOTAL</b>
Ξενοδοχ. & Παρόμ. Εγκαταστ.	13.599.262	12.267.921	1.331.341	Hotels & Sim. Est/nts
Άλλα Συλλογικά Καταλύματα	201.526	180.237	21.289	Other Collect. Accommm.

**ΠΙΝΑΚΑΣ 57.- ΔΙΑΝΥΚΤΕΡΕΥΣΕΙΣ ΜΗ ΚΑΤΟΙΚΩΝ ΚΥΠΡΟΥ ΚΑΙ ΚΑΤΟΙΚΩΝ ΚΥΠΡΟΥ ΚΑΤΑ ΕΠΙΡΑΧΙΑ ΚΑΙ ΤΥΠΟ ΚΑΤΑΛΥΜΑΤΟΣ, 2013-2015**  
**TABLE 57.- NIGHTS SPENT BY NON-RESIDENTS AND RESIDENTS OF CYPRUS BY DISTRICT AND TYPE OF ACCOMMODATION, 2013-2015**

Επαρχία	2013				2014				2015				District
	Σύνολο	Ξενοδοχεία & παρόμ. εγκαταστάσεις	Άλλα συλλογικά καταλύματα	Σύνολο	Ξενοδοχεία & παρόμ. εγκαταστάσεις	Άλλα συλλογικά καταλύματα	Σύνολο	Ξενοδοχεία & παρόμ. εγκαταστάσεις	Άλλα συλλογικά καταλύματα	Σύνολο	Ξενοδοχεία & παρόμ. εγκαταστάσεις	Άλλα συλλογικά καταλύματα	
	Total	Hotels & similar establishments	Other collective accommodation	Total	Hotels & similar establishments	Other collective accommodation	Total	Hotels & similar establishments	Other collective accommodation	Total	Hotels & similar establishments	Other collective accommodation	
<b>Σύνολο</b>	<b>14.048.528</b>	<b>13.865.438</b>	<b>183.091</b>	<b>13.715.342</b>	<b>13.566.043</b>	<b>149.299</b>	<b>13.374.837</b>	<b>13.305.790</b>	<b>69.047</b>	<b>Total</b>			
Λευκωσία	246.998	246.998	0	267.771	267.771	0	278.741	278.741	0	Lefkosia			
Λεμεσός	1.621.303	1.598.665	22.638	1.549.429	1.526.835	22.594	1.517.726	1.517.726	0	Lemesos			
Λάρνακα	803.975	801.601	2.374	867.015	863.972	3.043	843.592	843.592	0	Larnaka			
Αμμ/στος	6.555.627	6.494.078	61.549	6.443.525	6.384.289	59.236	6.083.840	6.056.225	27.615	Amm/stos			
Πάφος	4.680.288	4.584.490	95.798	4.441.930	4.377.505	64.425	4.506.839	4.465.407	41.432	Pafos			
Θέρετρα στο βουνό	140.338	139.606	732	145.671	145.671	0	144.100	144.100	0	Hill Resorts			
<b>Μη κάτοικοι Κύπρου</b>	<b>13.152.589</b>	<b>12.994.887</b>	<b>157.703</b>	<b>12.884.399</b>	<b>12.753.621</b>	<b>130.778</b>	<b>12.550.320</b>	<b>12.484.744</b>	<b>65.576</b>	<b>Non-Residents</b>			
Λευκωσία	201.403	201.403	0	218.316	218.316	0	233.164	233.164	0	Lefkosia			
Λεμεσός	1.482.537	1.471.522	11.015	1.411.167	1.400.284	10.883	1.377.212	1.377.212	0	Lemesos			
Λάρνακα	747.308	745.086	2.222	823.420	820.502	2.918	800.055	800.055	0	Larnaka			
Αμμ/στος	6.313.477	6.251.940	61.537	6.215.273	6.156.188	59.085	5.834.659	5.807.096	27.563	Amm/stos			
Πάφος	4.376.808	4.294.560	82.248	4.183.879	4.125.987	57.892	4.269.835	4.231.822	38.013	Pafos			
Θέρετρα στο βουνό	31.057	30.376	681	32.343	32.343	0	35.394	35.394	0	Hill Resorts			
<b>Κάτοικοι Κύπρου</b>	<b>895.939</b>	<b>870.551</b>	<b>25.388</b>	<b>830.943</b>	<b>812.422</b>	<b>18.521</b>	<b>824.517</b>	<b>821.046</b>	<b>3.471</b>	<b>Residents</b>			
Λευκωσία	45.595	45.595	0	49.455	49.455	0	45.577	45.577	0	Lefkosia			
Λεμεσός	138.766	127.143	11.623	138.262	126.551	11.711	140.514	140.514	0	Lemesos			
Λάρνακα	56.667	56.515	152	43.595	43.470	125	43.537	43.537	0	Larnaka			
Αμμ/στος	242.150	242.138	12	228.252	228.101	151	249.181	249.129	52	Amm/stos			
Πάφος	303.480	289.930	13.550	258.052	251.518	6.534	237.003	233.584	3.419	Pafos			
Θέρετρα στο βουνό	109.281	109.230	51	113.328	113.328	0	108.705	108.705	0	Hill Resorts			

**ΠΙΝΑΚΑΣ 58.- ΔΙΑΝΥΚΤΕΡΕΥΣΕΙΣ ΜΗ ΚΑΤΟΙΚΩΝ ΚΥΠΡΟΥ ΚΑΤΑ ΧΩΡΑ ΣΥΝΗΘΟΥΣ ΔΙΑΜΟΝΗΣ ΚΑΙ ΚΑΤΑ ΤΥΠΟ ΚΑΤΑΛΥΜΑΤΟΣ, 2015**

**TABLE 58.- NIGHTS SPENT BY NON-RESIDENTS OF CYPRUS BY COUNTRY OF USUAL RESIDENCE AND BY TYPE OF ACCOMMODATION, 2015**

Χώρα Συνήθους Διαμονής	2015			Country of usual Residence
	Σύνολο	Ξενοδοχ. & Παρόμοιες Εγκαταστάσεις	Άλλα Συλλογικά Καταλύματα	
	Total	Hotels & Similar Establishments	Other Collective Accommodation	
<b>ΣΥΝΟΛΟ</b>	<b>12.550.320</b>	<b>12.484.744</b>	<b>65.576</b>	<b>TOTAL</b>
<b>ΕΥΡΩΠΗ</b>	<b>11.951.520</b>	<b>11.891.844</b>	<b>59.675</b>	<b>EUROPE</b>
<b>Χώρες Ε.Ε.</b>	<b>8.000.980</b>	<b>7.972.430</b>	<b>28.549</b>	<b>E. U. Countries</b>
Βέλγιο	105.469	104.787	682	Belgium
Βουλγαρία	19.435	19.143	292	Bulgaria
Κροατία	...	...	...	Croatia
Τσεχία	65.373	64.923	450	Czech Republic
Δανία	141.221	140.618	603	Denmark
Γερμανία	788.080	785.523	2.556	Germany
Εσθονία	23.030	22.762	268	Estonia
Ιρλανδία	34.790	34.355	435	Ireland
Ελλάδα	173.439	172.698	741	Greece
Ισπανία	17.630	17.307	323	Spain
Γαλλία	182.956	182.171	784	France
Ιταλία	73.903	72.639	1.264	Italy
Λετονία	16.071	15.796	275	Latvia
Λιθουανία	32.549	32.167	382	Lithuania
Λουξεμβούργο	8.263	8.064	199	Luxembourg
Ουγγαρία	45.244	44.842	402	Hungary
Μάλτα	17.029	16.764	265	Malta
Ολλανδία	164.637	163.771	867	Netherlands
Αυστρία	178.871	178.039	832	Austria
Πολωνία	151.881	151.221	660	Poland
Πορτογαλλία	11.091	10.901	189	Portugal
Ρουμανία	52.520	52.008	512	Romania
Σλοβενία	10.335	10.124	211	Slovenia
Σλοβακία	27.645	27.400	245	Slovakia
Φινλανδία	111.148	110.404	744	Finland
Σουηδία	717.783	716.114	1.670	Sweden
Ηνωμένο Βασίλειο	4.830.587	4.817.889	12.698	United Kingdom
<b>ΕΖΕΣ</b>	<b>652.695</b>	<b>648.886</b>	<b>3.809</b>	<b>EFTA</b>
Ισλανδία	40.008	39.654	354	Iceland
Νορβηγία	315.319	313.507	1.812	Norway
Ελβετία (περιλ. Λιχτεν.)	297.367	295.725	1.643	Switzerland (incl. Liechten.)
<b>Σύνολο άλλων Ευρ/κών χωρών (εκτός ΕΖΕΣ)</b>	<b>3.297.845</b>	<b>3.270.528</b>	<b>27.317</b>	<b>Total for other European countries (excluding EFTA)</b>
Ρωσία	3.039.056	3.012.742	26.314	Russia
Άλλες Ευρωπαϊκές χώρες	258.789	257.786	1.003	Other European countries
<b>ΆΛΛΕΣ ΧΩΡΕΣ</b>	<b>598.800</b>	<b>592.900</b>	<b>5.900</b>	<b>OTHER COUNTRIES</b>

**ΠΙΝΑΚΑΣ 59.- ΔΙΑΝΥΚΤΕΡΕΥΣΕΙΣ ΜΗ ΚΑΤΟΙΚΩΝ ΚΥΠΡΟΥ ΚΑΤΑ ΧΩΡΑ ΣΥΝΗΘΟΥΣ ΔΙΑΜΟΝΗΣ (ΚΥΡΙΑΣ ΧΩΡΕΣ) ΚΑΙ ΜΗΝΑ, 2015**  
**TABLE 59.- NIGHTS SPENT BY NON-RESIDENTS OF CYPRUS BY COUNTRY OF USUAL RESIDENCE (MAIN COUNTRIES) AND MONTH, 2015**

Χώρα Συνήθους Διαμονής	Σύνολο	Ιαν.	Φεβρ.	Μάρτ.	Απρ.	Μάιος	Ιούν.	Ιούλ.	Αύγ.	Σεπτ.	Οκτ.	Νοέμ.	Δεκ.	Country of usual Residence
	Total	Jan.	Feb.	March	Apr.	May	June	July	Aug.	Sept.	Oct.	Nov.	Dec.	
<b>ΣΥΝΟΛΟ</b>	<b>12.550.320</b>	<b>171.776</b>	<b>204.439</b>	<b>362.282</b>	<b>743.132</b>	<b>1.427.140</b>	<b>1.757.188</b>	<b>2.019.417</b>	<b>2.033.906</b>	<b>1.779.611</b>	<b>1.374.931</b>	<b>482.917</b>	<b>193.583</b>	<b>TOTAL</b>
<b>ΕΥΡΩΠΗ</b>	<b>11.951.520</b>	<b>157.719</b>	<b>186.036</b>	<b>332.781</b>	<b>698.989</b>	<b>1.377.827</b>	<b>1.698.999</b>	<b>1.922.991</b>	<b>1.920.519</b>	<b>1.698.372</b>	<b>1.321.851</b>	<b>460.753</b>	<b>174.684</b>	<b>EUROPE</b>
<b>Χώρες Ε.Ε.</b>	<b>8.000.980</b>	<b>121.083</b>	<b>157.294</b>	<b>282.990</b>	<b>552.016</b>	<b>907.015</b>	<b>1.028.558</b>	<b>1.161.216</b>	<b>1.232.192</b>	<b>1.092.868</b>	<b>980.892</b>	<b>346.570</b>	<b>138.288</b>	<b>E. U. Countries</b>
Βέλγιο	105.469	1.153	1.000	1.667	10.442	11.816	15.542	16.969	17.164	13.939	11.235	3.477	1.066	Belgium
Βουλγαρία	19.435	590	729	1.296	1.826	2.407	2.054	2.159	2.281	2.128	1.926	1.276	763	Bulgaria
Κροατία	...	...	...	...	...	...	...	...	...	...	...	...	...	Croatia
Τσεχία	65.373	533	1.119	859	1.081	3.729	9.848	11.272	10.968	11.101	12.374	1.693	796	Czech Republic
Δανία	141.221	392	978	867	5.380	20.643	22.100	27.790	18.853	21.300	21.534	805	579	Denmark
Γερμανία	788.080	12.381	15.303	40.073	72.691	91.916	75.938	81.189	103.370	95.520	118.753	63.736	17.211	Germany
Εσθονία	23.030	123	213	448	2.164	4.013	1.912	921	1.093	2.888	8.567	488	199	Estonia
Ελλάδα	173.439	7.398	9.297	12.752	13.061	17.178	15.416	15.667	12.480	15.761	30.396	13.359	10.674	Greece
Ισπανία	17.630	1.000	550	1.094	1.422	1.737	1.990	2.067	2.216	1.849	1.694	991	1.020	Spain
Γαλλία	182.956	7.642	7.693	8.454	22.310	23.908	16.369	17.914	27.589	16.011	20.975	8.534	5.559	France
Ιρλανδία	34.790	712	734	981	1.893	3.399	6.812	5.700	5.729	4.245	3.032	955	598	Ireland
Ιταλία	73.903	2.566	2.602	3.699	5.777	6.787	7.889	8.873	16.205	7.890	6.600	3.170	1.845	Italy
Λετονία	16.071	242	259	404	1.140	1.250	2.238	3.137	2.267	2.196	1.913	641	384	Latvia
Λιθουανία	32.549	1.558	1.716	1.021	2.443	4.446	4.128	3.382	3.098	2.899	6.125	1.200	531	Lithuania
Λουξεμβούργο	8.263	149	191	197	727	901	492	1.838	972	666	596	1.169	364	Luxembourg
Ουγγαρία	45.244	727	929	949	1.804	3.706	6.350	8.148	8.630	6.575	5.244	1.248	934	Hungary
Μάλτα	17.029	258	213	815	682	1.086	1.908	3.071	3.935	2.939	1.315	465	342	Malta
Ολλανδία	164.637	947	1.063	1.377	13.268	21.874	21.096	25.397	27.720	21.090	25.102	4.279	1.424	Netherlands
Αυστρία	178.871	2.045	2.950	5.712	11.923	18.782	20.207	25.456	23.557	27.117	24.272	14.339	2.511	Austria
Πολωνία	151.881	2.597	3.015	3.340	8.910	15.261	21.257	25.102	24.667	22.714	14.885	7.001	3.132	Poland
Πορτογαλλία	11.091	248	302	419	758	2.304	1.054	1.533	1.170	1.367	1.243	358	315	Portugal
Ρουμανία	52.520	1.433	1.813	2.195	5.290	6.353	8.312	6.564	6.611	5.112	4.715	2.360	1.762	Romania
Σλοβενία	20.335	330	346	464	651	980	1.362	1.988	1.643	776	1.091	304	401	Slovenia
Σλοβακία	27.645	203	275	400	741	1.984	6.088	5.795	5.839	3.369	2.086	622	242	Slovak Republic
Φινλανδία	111.148	1.637	1.452	2.011	12.341	15.667	14.714	16.950	15.272	15.736	13.060	1.617	691	Finland
Σουηδία	717.783	17.064	18.458	26.043	46.730	87.440	102.656	110.536	103.155	101.896	80.569	13.908	9.330	Sweden
Ηνωμένο Βασίλειο	4.830.587	57.155	84.094	165.453	306.561	537.448	640.826	731.778	785.708	685.784	561.590	198.575	75.615	United Kingdom

(συνεχίζεται)

(continued)

ΠΙΝΑΚΑΣ 59.- (συνεχίζεται) - TABLE 59.- (cont'd)

Χώρα Συνήθους Διαμονής	Σύνολο Total	Ιαν. Jan.	Φεβρ. Feb.	Μάρτ. March	Απρ. Apr.	Μάιος May	Ιούν. June	Ιούλ. July	Αύγ. Aug.	Σεπτ. Sept.	Οκτ. Oct.	Νοέμ. Nov.	Δεκ. Dec.	Country of usual Residence
<b>EΖΕΣ</b>	<b>652.695</b>	<b>10.827</b>	<b>11.950</b>	<b>16.888</b>	<b>36.530</b>	<b>72.016</b>	<b>83.665</b>	<b>113.394</b>	<b>84.384</b>	<b>101.888</b>	<b>82.900</b>	<b>27.976</b>	<b>10.275</b>	<b>EFTA</b>
Ισλανδία	40.008	96	149	458	1.184	8.720	11.082	5.276	1.067	6.672	3.111	1.891	302	Iceland
Νορβηγία	315.319	8.444	9.997	11.878	17.828	34.247	43.153	58.475	43.049	42.701	21.570	16.543	7.433	Norway
Ελβετία (περλ. Λίχτενστάιν)	297.367	2.287	1.804	4.552	17.518	29.049	29.430	49.643	40.268	52.515	58.219	9.542	2.540	Switzerland (incl. Liechtenstein)
<b>Σύνολο άλλων Ευρωπαϊκών χωρών (εκτός ΕΖΕΣ)</b>	<b>3.297.845</b>	<b>25.809</b>	<b>16.792</b>	<b>32.903</b>	<b>110.443</b>	<b>398.796</b>	<b>586.776</b>	<b>648.381</b>	<b>603.943</b>	<b>503.616</b>	<b>258.059</b>	<b>86.207</b>	<b>26.121</b>	<b>Total for other European countries (excluding EFTA)</b>
Ρωσία	3.039.056	22.250	12.799	26.296	92.770	370.757	555.159	603.181	561.276	461.161	231.449	80.067	21.892	Russia
Άλλες Ευρωπαϊκές χώρες	258.789	3.559	3.993	6.607	17.673	28.039	31.617	45.200	42.667	42.455	26.610	6.140	4.229	Other European countries
<b>ΆΛΛΕΣ ΧΩΡΕΣ</b>	<b>598.800</b>	<b>14.057</b>	<b>18.403</b>	<b>29.501</b>	<b>44.143</b>	<b>49.313</b>	<b>58.189</b>	<b>96.426</b>	<b>113.387</b>	<b>81.239</b>	<b>53.080</b>	<b>22.164</b>	<b>18.899</b>	<b>OTHER COUNTRIES</b>

**ΠΙΝΑΚΑΣ 60.- ΔΙΑΝΥΚΤΕΡΕΥΣΕΙΣ ΚΑΤΟΙΚΩΝ ΚΥΠΡΟΥ ΚΑΤΑ ΜΗΝΑ ΚΑΙ ΤΥΠΟ ΚΑΤΑΛΥΜΑΤΟΣ, 2013-2015**

**TABLE 60.- NIGHTS SPENT BY RESIDENTS OF CYPRUS BY MONTH AND TYPE OF ACCOMMODATION, 2013-2015**

Μήνας	Σύνολο Total	Ξενοδοχ. & Παρόμοιες Εγκαταστάσεις Hotels & Similar Establishments	Άλλα Συλλογικά Καταλύματα Other Collective Accommodation	Month
<b>2015: ΣΥΝΟΛΟ</b>	<b>824.517</b>	<b>821.046</b>	<b>3.471</b>	<b>2015: TOTAL</b>
Ιανουάριος	37.399	37.258	141	January
Φεβρουάριος	46.577	46.386	191	February
Μάρτιος	30.405	30.240	165	March
<b>1<sup>ο</sup> Τρίμηνο</b>	<b>114.381</b>	<b>113.884</b>	<b>497</b>	<b>1<sup>st</sup> Quarter</b>
Απρίλιος	46.271	46.035	236	April
Μάιος	66.408	66.097	311	May
Ιούνιος	65.078	64.526	552	June
<b>2<sup>ο</sup> Τρίμηνο</b>	<b>177.757</b>	<b>176.658</b>	<b>1.099</b>	<b>2<sup>nd</sup> Quarter</b>
<b>ΠΡΩΤΟ ΕΞΑΜΗΝΟ</b>	<b>292.138</b>	<b>290.542</b>	<b>1.596</b>	<b>FIRST HALF</b>
Ιούλιος	132.461	131.723	738	July
Αύγουστος	226.605	226.070	535	August
Σεπτέμβριος	54.228	53.972	256	September
<b>3<sup>ο</sup> Τρίμηνο</b>	<b>413.294</b>	<b>411.765</b>	<b>1.529</b>	<b>3<sup>rd</sup> Quarter</b>
Οκτώβριος	43.483	43.265	218	October
Νοέμβριος	33.606	33.534	72	November
Δεκέμβριος	41.997	41.940	57	December
<b>4<sup>ο</sup> Τρίμηνο</b>	<b>119.086</b>	<b>118.739</b>	<b>347</b>	<b>4<sup>nd</sup> Quarter</b>
<b>ΔΕΥΤΕΡΟ ΕΞΑΜΗΝΟ</b>	<b>532.380</b>	<b>530.504</b>	<b>1.876</b>	<b>SECOND HALF</b>
<b>2014: ΣΥΝΟΛΟ</b>	<b>830.943</b>	<b>812.422</b>	<b>18.521</b>	<b>2014: TOTAL</b>
Ιανουάριος	38.103	37.189	915	January
Φεβρουάριος	37.132	36.243	888	February
Μάρτιος	50.932	49.912	1.020	March
<b>1<sup>ο</sup> Τρίμηνο</b>	<b>126.167</b>	<b>123.344</b>	<b>2.823</b>	<b>1<sup>st</sup> Quarter</b>
Απρίλιος	46.940	45.552	1.388	April
Μάιος	42.829	41.660	1.169	May
Ιούνιος	71.899	69.520	2.379	June
<b>2<sup>ο</sup> Τρίμηνο</b>	<b>161.668</b>	<b>156.733</b>	<b>4.935</b>	<b>2<sup>nd</sup> Quarter</b>
<b>ΠΡΩΤΟ ΕΞΑΜΗΝΟ</b>	<b>287.835</b>	<b>280.077</b>	<b>7.758</b>	<b>FIRST HALF</b>
Ιούλιος	127.665	125.022	2.643	July
Αύγουστος	238.440	234.785	3.655	August
Σεπτέμβριος	56.641	55.208	1.434	September
<b>3<sup>ο</sup> Τρίμηνο</b>	<b>422.745</b>	<b>415.014</b>	<b>7.731</b>	<b>3<sup>rd</sup> Quarter</b>
Οκτώβριος	44.621	43.441	1.180	October
Νοέμβριος	36.431	35.464	966	November
Δεκέμβριος	39.311	38.425	885	December
<b>4<sup>ο</sup> Τρίμηνο</b>	<b>120.362</b>	<b>117.331</b>	<b>3.032</b>	<b>4<sup>nd</sup> Quarter</b>
<b>ΔΕΥΤΕΡΟ ΕΞΑΜΗΝΟ</b>	<b>543.108</b>	<b>532.345</b>	<b>10.763</b>	<b>SECOND HALF</b>
<b>2013: ΣΥΝΟΛΟ</b>	<b>895.940</b>	<b>870.551</b>	<b>25.388</b>	<b>2013: TOTAL</b>
<b>1<sup>ο</sup> Τρίμηνο</b>	<b>129.156</b>	<b>126.132</b>	<b>3.024</b>	<b>1<sup>st</sup> Quarter</b>
<b>2<sup>ο</sup> Τρίμηνο</b>	<b>178.919</b>	<b>172.589</b>	<b>6.330</b>	<b>2<sup>nd</sup> Quarter</b>
<b>ΠΡΩΤΟ ΕΞΑΜΗΝΟ</b>	<b>308.075</b>	<b>298.720</b>	<b>9.354</b>	<b>FIRST HALF</b>
<b>3<sup>ο</sup> Τρίμηνο</b>	<b>459.741</b>	<b>447.640</b>	<b>12.100</b>	<b>3<sup>rd</sup> Quarter</b>
<b>4<sup>ο</sup> Τρίμηνο</b>	<b>128.124</b>	<b>124.191</b>	<b>3.933</b>	<b>4<sup>nd</sup> Quarter</b>
<b>ΔΕΥΤΕΡΟ ΕΞΑΜΗΝΟ</b>	<b>587.865</b>	<b>571.831</b>	<b>16.034</b>	<b>SECOND HALF</b>

**ΠΙΝΑΚΑΣ 61α.- ΠΟΣΟΣΤΟ ΠΛΗΡΟΤΗΤΑΣ ΣΕ ΞΕΝΟΔΟΧΕΙΑ ΚΑΙ ΠΑΡΟΜΟΙΕΣ ΕΓΚΑΤΑΣΤΑΣΕΙΣ, 1995-2015**  
**TABLE 61a.- UTILISATION RATE IN HOTELS AND SIMILAR ESTABLISHMENTS, 1995-2015**

Ποσοστά-Percentages			
Περίοδος	Ακαθάριστο Gross	Καθαρό Net	Period
1995	52,0	60,3	1995
1996	45,9	54,7	1996
1997	44,4	53,9	1997
1998	48,0	57,3	1998
1999	54,8	63,0	1999
2000	56,5	65,1	2000
2001	59,7	74,1	2001
2002	49,2	63,0	2002
2003	41,8	57,5	2003
2004	41,9	57,6	2004
2005	44,7	61,6	2005
2006	43,8	59,9	2006
2007	44,7	61,8	2007
2008	45,2	63,5	2008
2009	41,1	56,1	2009
2010	44,2	59,9	2010
2011	46,2	62,9	2011
2012	47,7	64,7	2012
2013	45,7	63,4	2013
2014	44,4	62,0	2014
2015	43,8	63,2	2015



**ΠΙΝΑΚΑΣ 61β.- ΠΟΣΟΣΤΟ ΠΛΗΡΟΤΗΤΑΣ ΣΕ ΞΕΝΟΔΟΧΕΙΑ ΚΑΙ ΠΑΡΟΜΟΙΕΣ ΕΓΚΑΤΑΣΤΑΣΕΙΣ  
ΚΑΤΑ ΜΗΝΑ , 2013-2015**

**TABLE 61b.- UTILISATION RATE IN HOTELS AND SIMILAR ESTABLISHMENTS  
BY MONTH , 2013-2015**

				Ποσοστά-Percentages
Περίοδος	Ακαθάριστο Gross	Καθαρό Net	Period	
<b>2013:</b>	Ιανουάριος	8,8	24,7	<b>2013:</b> January
	Φεβρουάριος	10,7	29,7	February
	Μάρτιος	17,1	35,9	March
	Απρίλιος	29,1	39,4	April
	Μάιος	59,9	63,8	May
	Ιούνιος	76,3	78,7	June
	Ιούλιος	83,4	85,5	July
	Αύγουστος	89,1	91,1	August
	Σεπτέμβριος	79,8	81,7	September
	Οκτώβριος	64,3	67,8	October
	Νοέμβριος	18,6	34,8	November
	Δεκέμβριος	8,8	23,0	December
<b>2014:</b>	Ιανουάριος	8,0	24,3	<b>2014:</b> January
	Φεβρουάριος	10,4	29,5	February
	Μάρτιος	15,3	34,6	March
	Απρίλιος	31,1	43,7	April
	Μάιος	61,3	64,7	May
	Ιούνιος	77,8	79,9	June
	Ιούλιος	82,4	84,4	July
	Αύγουστος	85,6	88,0	August
	Σεπτέμβριος	74,4	76,8	September
	Οκτώβριος	57,6	61,9	October
	Νοέμβριος	17,4	31,8	November
	Δεκέμβριος	8,6	20,9	December
<b>2015:</b>	Ιανουάριος	8,0	24,8	<b>2015:</b> January
	Φεβρουάριος	10,7	31,0	February
	Μάρτιος	15,2	34,7	March
	Απρίλιος	31,4	42,4	April
	Μάιος	57,6	63,5	May
	Ιούνιος	72,5	76,8	June
	Ιούλιος	82,9	87,1	July
	Αύγουστος	87,1	91,5	August
	Σεπτέμβριος	72,9	76,9	September
	Οκτώβριος	54,7	60,5	October
	Νοέμβριος	20,6	43,2	November
	Δεκέμβριος	9,1	25,6	December



**ΜΕΡΟΣ ΙΧ: ΠΡΟΣΩΠΑ ΠΟΥ ΣΥΜΜΕΤΕΙΧΑΝ ΣΕ ΚΡΟΥΑΖΙΕΡΑ ΞΕΚΙΝΩΝΤΑΣ  
ΑΠΟ ΤΗΝ ΚΥΠΡΟ**

**PART IX: PERSONS PARTICIPATED IN CRUISES DEPARTING FROM CYPRUS**



**ΠΙΝΑΚΑΣ 62α.- ΠΡΟΣΩΠΑ ΠΟΥ ΣΥΜΜΕΤΕΙΧΑΝ ΣΕ ΚΡΟΥΑΖΙΕΡΑ ΞΕΚΙΝΩΝΤΑΣ ΑΠΟ ΤΗΝ ΚΥΠΡΟ, 1994-2015**

**TABLE 62a.- PERSONS PARTICIPATED IN CRUISES DEPARTING FROM CYPRUS, 1994-2015**

Περίοδος	Σύνολο Total	Ξένοι υπήκοοι Foreign citizens	Κύπριοι Cypriots	Period
1994	<b>264.000</b>	217.000	47.000	1994
1995	<b>230.572</b>	193.855	36.717	1995
1996	<b>189.756</b>	166.117	23.639	1996
1997	<b>194.092</b>	169.653	24.439	1997
1998	<b>187.155</b>	151.743	35.412	1998
1999	<b>221.065</b>	175.162	45.903	1999
2000	<b>241.506</b>	198.894	42.612	2000
2001	<b>156.082</b>	120.026	36.056	2001
2002	<b>129.018</b>	80.067	48.951	2002
2003	<b>87.917</b>	48.438	39.479	2003
2004	<b>99.686</b>	52.850	46.836	2004
2005	<b>76.204</b>	41.688	34.516	2005
2006	<b>57.866</b>	29.381	28.485	2006
2007	<b>59.799</b>	30.892	28.907	2007
2008	<b>54.953</b>	28.255	26.698	2008
2009	<b>29.373</b>	11.096	18.277	2009
2010	<b>30.227</b>	7.356	22.871	2010
2011	<b>25.093</b>	8.300	16.793	2011
2012	<b>30.360</b>	12.613	17.747	2012
2013	<b>26.259</b>	10.527	15.732	2013
2014	<b>28.117</b>	8.905	19.212	2014
2015	<b>21.213</b>	7.052	14.161	2015

**ΠΙΝΑΚΑΣ 62β.- ΠΡΟΣΩΠΑ ΠΟΥ ΣΥΜΜΕΤΕΙΧΑΝ ΣΕ ΚΡΟΥΑΖΙΕΡΑ ΞΕΚΙΝΩΝΤΑΣ ΑΠΟ ΤΗΝ ΚΥΠΡΟ ΚΑΤΑ ΜΗΝΑ, 2013-2015**

**TABLE 62b.- PERSONS PARTICIPATED IN CRUISES DEPARTING FROM CYPRUS BY MONTH, 2013-2015**

Περίοδος	Σύνολο Total	Ξένοι υπήκοοι Foreign citizens	Κύπριοι Cypriots	Period
<b>2013:</b> Ιανουάριος	<b>0</b>	0	0	<b>2013:</b> January
Φεβρουάριος	<b>0</b>	0	0	February
Μάρτιος	<b>2.297</b>	1.268	1.029	March
Απρίλιος	<b>2.467</b>	2.467	0	April
Μάιος	<b>0</b>	0	0	May
Ιούνιος	<b>1.291</b>	255	1.036	June
Ιούλιος	<b>2.499</b>	977	1.522	July
Αύγουστος	<b>11.686</b>	2.630	9.056	August
Σεπτέμβριος	<b>4.283</b>	1.804	2.479	September
Οκτώβριος	<b>1.586</b>	976	610	October
Νοέμβριος	<b>150</b>	150	0	November
Δεκέμβριος	<b>0</b>	0	0	December
<b>2014:</b> Ιανουάριος	<b>0</b>	0	0	<b>2014:</b> January
Φεβρουάριος	<b>0</b>	0	0	February
Μάρτιος	<b>0</b>	0	0	March
Απρίλιος	<b>3.901</b>	2.637	1.264	April
Μάιος	<b>18</b>	18	0	May
Ιούνιος	<b>2.006</b>	503	1.503	June
Ιούλιος	<b>3.786</b>	768	3.018	July
Αύγουστος	<b>9.122</b>	1.076	8.046	August
Σεπτέμβριος	<b>4.837</b>	899	3.938	September
Οκτώβριος	<b>3.203</b>	1.771	1.432	October
Νοέμβριος	<b>1.244</b>	1.233	11	November
Δεκέμβριος	<b>0</b>	0	0	December
<b>2015:</b> Ιανουάριος	<b>0</b>	0	0	<b>2015:</b> January
Φεβρουάριος	<b>0</b>	0	0	February
Μάρτιος	<b>2</b>	2	0	March
Απρίλιος	<b>3.626</b>	3.624	2	April
Μάιος	<b>0</b>	0	0	May
Ιούνιος	<b>960</b>	447	513	June
Ιούλιος	<b>2.587</b>	378	2.209	July
Αύγουστος	<b>8.045</b>	565	7.480	August
Σεπτέμβριος	<b>3.605</b>	748	2.857	September
Οκτώβριος	<b>1.216</b>	123	1.093	October
Νοέμβριος	<b>1.172</b>	1.165	7	November
Δεκέμβριος	<b>0</b>	0	0	December

***ΜΕΡΟΣ Χ: ΔΙΕΘΝΗ ΣΤΟΙΧΕΙΑ ΤΟΥΡΙΣΜΟΥ***

***PART X: INTERNATIONAL STATISTICS ON TOURISM***





ΠΙΝΑΚΑ 63.- ΔΙΕΘΝΗ ΣΤΑΤΙΣΤΙΚΑ ΣΤΟΙΧΕΙΑ : ΑΦΙΞΕΙΣ ΕΠΙΣΚΕΠΤΩΝ ΚΑΙ ΕΣΟΔΑ ΑΠΟ ΤΟΝ ΤΟΥΡΙΣΜΟ, 2011-2014  
TABLE 63.- INTERNATIONAL STATISTICS: ARRIVALS OF TOURISTS AND TOURIST RECEIPTS, 2011-2014

Αριθμοί: χιλιάδες/Number: thousands

Εσοδα: εκατομμύρια δολάρια Η.Π.Α./Receipts: millions of U.S dollars

Χώρα	Αριθμός αφίξεων περιηγητών Number of tourist arrivals					Εσοδα από τον τουρισμό Tourism receipts			Country	
	2011	2012	2013	2014	2014	2011	2012	2013		2014
<b>ΧΩΡΕΣ Ε.Ε</b>										<b>E.U. COUNTRIES</b>
Βέλγιο	7.494	7.560	7.684	7.887	7.887	...	13.711	14.429	15.218	Belgium
Βουλγαρία	6.328	6.541	6.898	7.311	7.311	...	...	...	4.557	Bulgaria
Τσεχία	9.019	10.123	10.300	10.649	10.649	8.930	8.174	7.792	7.614	Czech Republic
Δανία	7.864	8.443	8.557	10.267	10.267	...	...	...	...	Denmark
Γερμανία	28.374	30.411	31.545	32.999	32.999	53.431	51.645	55.318	55.939	Germany
Εσθονία	2.665	2.744	2.873	2.918	2.918	...	...	2.022	2.231	Estonia
Ελλάδα	16.427	15.518	17.920	22.033	22.033	16.256	14.671	17.436	19.481	Greece
Ισπανία	56.177	57.464	60.675	64.939	64.939	...	...	...	...	Spain
Γαλλία	80.499	81.980	83.634	83.767	83.767	66.087	64.001	66.049	66.803	France
Ιρλανδία	7.630	7.550	8.260	8.813	8.813	9.526	9.064	9.538	11.093	Ireland
Ιταλία	46.119	46.360	47.704	48.576	48.576	...	...	...	...	Italy
Κύπρος	2.392	2.465	2.405	2.441	2.441	2.707	2.732	3.020	2.922	Cyprus
Λετονία	1.493	1.435	1.536	1.843	1.843	...	...	1.190	1.244	Latvia
Λιθουανία	1.775	1.900	2.012	2.063	2.063	...	...	...	...	Lithuania
Λουξεμβούργο	874	950	945	1.038	1.038	4.987	5.273	5.652	5.488	Luxembourg
Ουγγαρία	10.250	10.353	10.624	12.140	12.140	7.239	6.149	6.671	7.487	Hungary
Μάλτα	1.415	1.443	1.582	1.690	1.690	...	...	...	...	Malta
Ολλανδία	11.300	11.680	12.783	13.925	13.925	...	...	20.910	18.632	Netherlands
Αυστρία	23.012	24.151	24.813	25.291	25.291	...	...	...	...	Austria
Πολωνία	13.350	14.840	15.800	16.000	16.000	11.649	11.888	12.432	12.311	Poland
Πορτογαλία	7.264	7.503	8.097	9.092	9.092	14.901	14.582	16.210	17.723	Portugal
Ρουμανία	7.611	7.937	8.019	...	...	2.016	1.904	2.048	2.225	Romania
Σλοβενία	2.037	2.156	2.259	2.411	2.411	2.953	2.737	2.900	2.944	Slovenia
Σλοβακία	5.961	6.235	6.816	...	...	2.514	2.366	2.633	2.619	Slovakia
Φινλανδία	4.192	4.226	...	...	...	5.591	5.415	...	...	Finland
Σουηδία	11.567	12.372	10.980	10.522	10.522	...	...	...	...	Sweden
Ηνωμένο Βασίλειο	29.306	29.282	31.063	32.613	32.613	44.741	47.070	53.052	58.935	United Kingdom
<b>ΕΖΕΣ</b>										<b>EFTA</b>
Ισλανδία	566	673	807	998	998	...	...	...	...	Iceland
Νορβηγία	4.963	4.538	4.778	4.855	4.855	6.565	6.784	7.175	6.682	Norway
Ελβετία	8.534	8.566	8.967	9.158	9.158	20.644	19.613	20.329	21.006	Switzerland
Λίχτενστάιν	67	62	60	61	61	...	...	...	...	Liechtenstein
<b>ΆΛΛΕΣ ΧΩΡΕΣ</b>										<b>OTHER COUNTRIES</b>
Ρωσία	24.932	28.177	30.792	...	...	16.961	17.876	20.198	19.451	Russia
Τουρκία	34.654	35.698	37.795	39.811	39.811	30.302	31.566	36.192	38.766	Turkey
Αίγυπτος	9.497	11.196	9.174	9.628	9.628	9.333	10.823	6.747	7.979	Egypt
Ηνωμένες Πολιτείες	62.821	66.657	69.995	75.022	75.022	187.629	200.997	218.496	235.396	United States
Καναδάς	16.014	16.344	16.059	16.537	16.537	19.989	20.696	20.941	20.509	Canada
Ισραήλ	2.820	2.886	2.962	2.927	2.927	6.041	6.177	6.411	6.348	Israel
Λιβανός	1.655	1.366	1.274	1.355	1.355	6.797	7.361	7.032	6.835	Lebanon
Συρία	5.070	...	...	...	...	1.816	...	...	...	Syria

Πηγή/Source : World Tourism Organization (UNWTO)



**Π Α Ρ Α Ρ Τ Η Μ Α**

**A P P E N D I X**

Ερωτηματολόγια Έρευνας Ταξιδιωτών  
Questionnaires of Passenger Survey



Κωδ. Ερευνητή		Αυξ. Αρ.	
1. Ημερ.	2. Αεροδρ.	3. Μέρα Δ Τ Τ Π Π Σ Κ 1 2 3 4 5 6 7	4. Βάρδια 0.00-7.59 8.00-15.59 16.00-24.00 1 2 3
5. Πτήση από:		15. Σε ποιο μέρος της Κύπρου σκοπεύετε να μείνετε τον <u>περισσότερο</u> χρόνο της παραμονής σας;	
6. Φύλο Άντρας 1 Γυναίκα 2		Παραλίμνι, Πρωταράς 1 Αγία Νάπα 2 Λάρνακα 3 Λεμεσός 4 Πάφος 5 Πόλις 6 Λευκωσία 7 Αλλού 8	
7. Έτος γέννησης		16. Σε τι είδους κατάλυμα θα μείνετε; Ξενοδοχείο/τουριστικό κατάλυμα 1 Με συγγενείς και φίλους 2 Ιδιόκτητη κατοικία 3 Αλλού 4	
8. Χώρα γέννησης		17. Πόσο καιρό είχατε τη συνήθη διαμονή σας εκτός Κύπρου; Λιγότερο από 1 χρόνο 1 Ένα χρόνο ή περισσότερο 2	
9. Υπηκοότητα		18. Ποιο θα είναι το επάγγελμά σας στην Κύπρο;	
10. Ποια η χώρα συνήθους διαμονής σας τους τελευταίους 12 μήνες;		19. Σε τι είδος επιχείρηση θα εργαστείτε;	
11. Ποιος ο σκοπός του ταξιδιού σας στην Κύπρο; <b>ΤΟΥΡΙΣΜΟΣ / ΜΙΚΡΗΣ ΔΙΑΡΚΕΙΑΣ ΕΠΙΣΚΕΨΗ</b> Επίσκεψη για διακοπές/αναψυχή ..... 1 Επίσκεψη σε φίλους και συγγενείς..... 2 Επίσκεψη για προσκύνημα..... 18 Επαγγελματικοί λόγοι (Business)..... 3 Ιατρικοί λόγοι..... 4 Σπουδές ή/και εκπαίδευση..... 5 <b>ΑΠΑΣΧΟΛΗΣΗ/ΕΓΚΑΤΑΣΤΑΣΗ ΣΤΗΝ ΚΥΠΡΟ</b> Απασχόληση..... 6 Εγκατάσταση..... 7 Μόνιμη εγκατάσταση (Επαναπατριζόμενος)..... 8 Επιστρέφω στην Κύπρο μετά από εργασία στο εξωτερικ..... 9 <b>ΕΠΙΣΤΡΟΦΗ ΚΑΤΟΙΚΩΝ ΚΥΠΡΟΥ</b> Επιστρέφω στην Κύπρο από διακοπές στο εξωτερικό..... 10 Επιστρέφω στην Κύπρο από επαγγελματικό ταξίδι..... 11 Επιστρέφω από προσκύνημα..... 12 Επιστρέφω από ταξίδι ιατρικού σκοπού..... 13 Άλλος λόγος (προσδιορίστε) ..... <b>ΚΥΠΡΙΟΙ ΦΟΙΤΗΤΕΣ</b> Κύπριος φοιτητής που έρχεται για διακοπές ..... 14 Επιστρέφω μετά τη συμπλήρωση σπουδών στο εξωτερικό..... 15		20. Στην εργασία σας θα είστε... Αυτοεργαζόμενος 1 Υπάλληλος 2 Άλλο 3 Δε δηλώθηκε/Δε ξέρω 4	
12. Για πόσο χρόνο σκοπεύετε να μείνετε στην Κύπρο; Λιγότερο από 3 μήνες..... 1 3 με λιγότερο από 12 μήνες..... 2 1 χρόνο ή περισσότερο..... 3 Απεριόριστη διάρκεια..... 4		21. Ποιο είναι το ποιο ψηλό επίπεδο μόρφωσής σας; Δεν πήγα καθόλου σχολείο/Δεν τελείωσα το δημοτικό 1 Δημοτικό 2 Γυμνάσιο (3 χρόνια) 3 Λύκειο (6 χρόνια) 4 Τριτοβάθμια - μη Πανεπιστημιακή 5 Πανεπιστήμιο 6 Διδακτορικό 7	
13. Έχετε ήδη ορίσει ημερομηνία για την αναχώρησή σας; Ναι 1 Όχι 2 α. Πότε φεύγετε; ..... 14 β. Πόσες νύχτες σκοπεύετε να μείνετε? .....		22. Πού θα είναι η συνήθης διαμονή σας στην Κύπρο;	
14. Ταξιδεύετε με οργανωμένο ταξιδιωτικό πακέτο; Ναι 1 Όχι 2		23. Στο ταξίδι σας αυτό συνοδεύεστε από άλλα μέλη της οικογένειάς σας (για εγκατάσταση); Ναι 1 Όχι 2 Φύλο Ηλικία Α Γ 1 2 1 2 1 2 1 2 1 2	
25. ΟΝΟΜΑ ΤΩΝ ΑΕΡΟΓΡΑΜΜΩΝ		24. α. Ποια χώρα επισκεφτήκατε σ' αυτό το ταξίδι; β. Πόσες νύχτες μείνατε στο εξωτερικό;	

Inter. Code							Ser. No.	
1. Date		2. Airport		3. Day	M T W T F S S	4. Shift	0.00-7.59 8.00-15.59 16.00-24.00	
					1 2 3 4 5 6 7	1 2 3		

<p><b>5. Flight coming from:</b></p> <p>.....</p> <p><b>6. Sex</b> Male 1 Female 2</p> <p><b>7. Year of birth</b></p> <p>.....</p> <p><b>8. Country of birth</b></p> <p>.....</p> <p><b>9. Nationality</b></p> <p>.....</p> <p><b>10. What is the country of your usual residence for most of the last 12 months;</b></p> <p>.....</p> <p><b>11. What is the purpose of your travel to Cyprus?</b></p> <p><b>TOURISM/SHORT VISIT</b></p> <p>Short visit for holidays ..... 1</p> <p>Visiting friends and relatives ..... 2</p> <p>Short visit for religious and pilgrimage..... 18</p> <p>Short visit for business ..... 3</p> <p>Health reasons..... 4</p> <p>Study and/or training ..... 5</p> <p><b>EMPLOYMENT/SETTLEMENT IN CYPRUS</b></p> <p>Employment ..... 6</p> <p>Settlement..... 7</p> <p>Permanent settlement (Cypriot Origin)..... 8</p> <p>Returning home from work abroad ..... 9</p> <p><b>RESIDENTS RETURNING</b></p> <p>Returning to Cyprus from holidays abroad..... 10</p> <p>Returning to Cyprus from business trip..... 11</p> <p>Returning home form religious and pilgrimage trip..... 12</p> <p>Returning home after health treatment abroad..... 13</p> <p>Other (specify) ..... <input type="checkbox"/></p> <p><b>CYPRriot STUDENTS</b></p> <p>Cypriot student coming for holidays/short visit..... 14</p> <p>Returning home after completion of studies abroad..... 15</p> <p><b>12. How long do you intend to stay in Cyprus?</b></p> <p>Less than 3 months..... 1</p> <p>3 to less than 12 months..... 2</p> <p>1 year or more (limited duration)..... 3</p> <p>Unlimited duration..... 4</p> <p><b>13. Have you already fixed a date for departure?</b></p> <p>Yes 1 → a</p> <p>No 2 → b</p> <p>a. When will you be leaving? ..... → 14</p> <p>b. Approximately how many nights do you intend to stay? <input type="text"/></p> <p><b>14. Are you travelling on a package tour?</b></p> <p>Yes 1</p> <p>No 2</p> <p>Don't know 3</p> <p><b>26. Name of Airlines</b></p>	<p><b>15. In which part of the country do you intend to stay most of your nights?</b></p> <p>Paralimni, Protaras 1</p> <p>Ayia Napa 2</p> <p>Larnaka 3</p> <p>Lemesos 4</p> <p>Pafos 5</p> <p>Polis 6</p> <p>Lefkosia 7</p> <p>Occupied area 10</p> <p>Other 8</p> <p>No answer 9</p> <p><b>16. In what type of accommodation will you be staying?</b></p> <p>Hotel/tourist establishment 1</p> <p>With friends and relatives 2</p> <p>Owned residence 3</p> <p>Elsewhere 4</p> <p>No answer 5</p> <p><b>17. How long have you stayed abroad?</b></p> <p>Less than 1 year 1 → end</p> <p>1 year or more 2</p> <p><b>18. What will be your occupation in Cyprus?</b></p> <p>..... <input type="text"/></p> <p><b>19. In what kind of bussines/industry are you going to work?</b></p> <p>..... <input type="text"/></p> <p><b>20. Will you be.....</b></p> <p>Self-employed 1</p> <p>Employee 2</p> <p>Other 3</p> <p>Not stated/Don't know 4</p> <p><b>21. What is the highest level of education you attained?</b></p> <p>Never attended school / Not completed primary 1</p> <p>Primary 2</p> <p>Secondary/lower level (3 years) 3</p> <p>Secondary/higher level (6 years) 4</p> <p>Third level - non University 5</p> <p>University 6</p> <p>Doctorate's degree 7</p> <p><b>22. Where will you stay in Cyprus?</b></p> <p>..... <input type="text"/></p> <p><b>23. Are you travelling with other members of your family who intend to stay?</b></p> <p>Yes 1</p> <p>No 2 → end</p> <table style="margin-left: 20px;"> <tr> <td colspan="2" style="text-align: center;">Sex</td> <td colspan="2" style="text-align: center;">Age</td> </tr> <tr> <td style="text-align: center;">M</td> <td style="text-align: center;">F</td> <td></td> <td></td> </tr> <tr> <td style="text-align: center;"><input type="text"/></td> <td style="text-align: center;"><input type="text"/></td> <td style="text-align: center;"><input type="text"/></td> <td style="text-align: center;"><input type="text"/></td> </tr> <tr> <td style="text-align: center;"><input type="text"/></td> <td style="text-align: center;"><input type="text"/></td> <td style="text-align: center;"><input type="text"/></td> <td style="text-align: center;"><input type="text"/></td> </tr> <tr> <td style="text-align: center;"><input type="text"/></td> <td style="text-align: center;"><input type="text"/></td> <td style="text-align: center;"><input type="text"/></td> <td style="text-align: center;"><input type="text"/></td> </tr> <tr> <td style="text-align: center;"><input type="text"/></td> <td style="text-align: center;"><input type="text"/></td> <td style="text-align: center;"><input type="text"/></td> <td style="text-align: center;"><input type="text"/></td> </tr> </table> <p><b>24. a. Which country have you visited on this trip?</b></p> <p>..... <input type="text"/></p> <p><b>b. How many nights have you stayed abroad?</b></p> <p><input type="text"/></p>	Sex		Age		M	F			<input type="text"/>	<input type="text"/>	<input type="text"/>	<input type="text"/>	<input type="text"/>	<input type="text"/>	<input type="text"/>	<input type="text"/>	<input type="text"/>	<input type="text"/>	<input type="text"/>	<input type="text"/>	<input type="text"/>	<input type="text"/>	<input type="text"/>	<input type="text"/>
Sex		Age																							
M	F																								
<input type="text"/>	<input type="text"/>	<input type="text"/>	<input type="text"/>																						
<input type="text"/>	<input type="text"/>	<input type="text"/>	<input type="text"/>																						
<input type="text"/>	<input type="text"/>	<input type="text"/>	<input type="text"/>																						
<input type="text"/>	<input type="text"/>	<input type="text"/>	<input type="text"/>																						

PASSENGER SURVEY - DEPARTURES (RESIDENTS OF CYPRUS)  
ΕΡΕΥΝΑ ΤΑΞΙΔΙΩΤΩΝ - ΑΝΑΧΩΡΗΣΕΙΣ (ΚΑΤΟΙΚΟΙ ΚΥΠΡΟΥ)

Ser. No  
A/A

Flight to  
Πτήση προς.....

Name of Airlines/Όνομα Αερογραμμών

1. Interviewer Κωδ. Απογραφέα <input type="text"/>		2. Airport Αεροδρόμιο <input type="text"/>		3. Sample No. Αρ. Δείγματος <input type="text"/>		4. Day M T W T F S S Μέρα 1 2 3 4 5 6 7						
5. Shift Βάρδια		0.00-7.59 1	8.00-15.59 2	16.00-23.59 3		6. Date Ημερομ. <input type="text"/>						
7. Sex: Male Φύλο Άντρας ----- <input type="text"/> 1		Female Γυναίκα ----- <input type="text"/> 2		8. Year of birth Έτος γέννησης <input type="text"/>		15. In what kind of bussines/industry did you work? Σε τι είδος επιχείρηση εργαζόσασταν; <input type="text"/>						
9. Country of birth Χώρα γέννησης <input type="text"/>		10. Nationality / Υπηκοότητα What nationality passport do you hold? Ποιάς υπηκοότητας είναι το διαβατήριό σας; <input type="text"/>		11. Which country are you going to visit/stay? Ποιά χώρα θα επισκεφθείτε/μείνετε; <input type="text"/>		16. Were you..... Στην εργασία σας ήσασταν..... Self-employed Αυτοεργαζόμενος ----- <input type="text"/> 1 Employee Υπάλληλος ----- <input type="text"/> 2 Other Άλλο ----- <input type="text"/> 3						
12. What is the purpose of your travel abroad? Ποιός είναι ο σκοπός του ταξιδιού σας στο εξωτερικό; Holidays, leisure, recreation Διακοπές, αναψυχή ----- <input type="text"/> 11 Visiting friends and relatives Επίσκεψη σε φίλους και συγγενείς ----- <input type="text"/> 12 Health reasons Ιατρικοί λόγοι ----- <input type="text"/> 13 Religion and pilgrimage Θρησκευτικοί λόγοι, προσκύνημα ----- <input type="text"/> 14 Business and professional Επαγγελματικοί λόγοι, συνέδρια κλπ. ----- <input type="text"/> 21 Studies and training Σπουδές και εκπαίδευση ----- <input type="text"/> 31 To work abroad Για να εργαστώ στο εξωτερικό ----- <input type="text"/> 41 Settlement Εγκατάσταση ----- <input type="text"/> 42 Leaving permanently after studying in Cyprus Φεύγω οριστικά μετά από σπουδές στην Κύπρο ----- <input type="text"/> 43 Leaving permanently after working in Cyprus Φεύγω οριστικά μετά από εργασία στην Κύπρο ----- <input type="text"/> 44 Other (specify) Άλλος (προσδιορίστε) ----- <input type="text"/>		13. How long do you intend to stay abroad? Για πόσο χρόνο σκοπεύετε να μείνετε στο εξωτερικό; Less than 3 months Λιγότερο από 3 μήνες ----- <input type="text"/> 1 <small>End Τέλος</small> From 3 to less than 12 months Από 3 με λιγότερο από 12 μήνες ----- <input type="text"/> 2 <small>End Τέλος</small> 1 year or more (limited duration) 1 χρόνο ή περισσότερο (περιορισμένη διάρκεια) ----- <input type="text"/> 3 Unlimited Απεριόριστη διάρκεια ----- <input type="text"/> 4		17. What is the highest level of education you attained? Ποιο είναι το πιο ψηλό επίπεδο μόρφωσής σας; Never attended school / Not completed primary Δεν πήγα καθόλου σχολείο / Δεν τέλειωσα το δημοτικό----- <input type="text"/> 1 Primary Δημοτικό ----- <input type="text"/> 2 Secondary/lower level (3 years) Γυμνάσιο (3 χρόνια)----- <input type="text"/> 3 Secondary/Higher level (6 years) Λύκειο (6 χρόνια)----- <input type="text"/> 4 Third level - non University Τριτοβάθμια - μη Πανεπιστημιακή----- <input type="text"/> 5 University Πανεπιστήμιο ----- <input type="text"/> 6 Doctorate's degree Διδακτορικό----- <input type="text"/> 7		18. When did you first come to stay in Cyprus? Πότε ήλθατε για πρώτη φορά για εγκατάσταση στην Κύπρο; <input type="text"/>						
14. What was your occupation (in Cyprus)? Ποιο ήταν το επάγγελμά σας (στην Κύπρο); <input type="text"/>		19. Where in Cyprus was your usual residence ? Στην Κύπρο πού ήταν η συνήθης διαμονή σας ; <input type="text"/>		20. Are you leaving with other members of your family? Φεύγουν μαζί σας και άλλα μέλη της οικογένειάς σας; Yes-Ναι <input type="text"/> 1 No-Όχι <input type="text"/> 2		21. How much did you spend in Cyprus during the last 12 months? Πόσα ξοδέψατε στην Κύπρο τους τελευταίους 12 μήνες; € <input type="text"/>						
ASK Q. 21 ONLY THOSE LEAVING PERMANENTLY AFTER STUDYING IN CYPRUS (IE Q. 12=43) ΡΩΤΑ ΜΟΝΟ ΟΣΟΥΣ ΦΕΥΓΟΥΝ ΟΡΙΣΤΙΚΑ ΜΕΤΑ ΑΠΟ ΣΠΟΥΔΕΣ ΣΤΗΝ ΚΥΠΡΟ (Δηλ. Ερ. 12=43)		Sex/Φύλο M/A F/Γ Age/Ηλικία <input type="text"/> <input type="text"/> <input type="text"/>		Sex/Φύλο M/A F/Γ Age/Ηλικία <input type="text"/> <input type="text"/> <input type="text"/>								





Ser. No   
A/A

**PASSENGER SURVEY - DEPARTURES**  
**ΕΡΕΥΝΑ ΤΑΞΙΔΙΩΤΩΝ - ΑΝΑΧΩΡΗΣΕΙΣ**

**FOR NON RESIDENTS OF CYPRUS**  
**ΓΙΑ ΜΗ ΚΑΤΟΙΚΟΥΣ ΚΥΠΡΟΥ**

<b>1. Interviewer</b> Κωδ. Απογραφέα <input type="text"/>	<b>2. Airport</b> Αεροδρόμιο <input type="text"/>	<b>3. Sample No.</b> Αρ. Δείγματος <input type="text"/> <input type="text"/> <input type="text"/>	<b>4 Day</b> M T W T F S S Μέρα <input type="text"/>
<b>5. Shift</b> Βάρδια	0.00-7.59 1	8.00-15.59 2	16.00-23.59 3
		<b>6. Date</b> Ημερομ.	<input type="text"/> <input type="text"/> <input type="text"/> <input type="text"/> <input type="text"/> <input type="text"/>

**7. Country of usual residence**  
Χώρα συνήθους διαμονής  
.....

**8. Name of Airlines/Όνομα Αερογραμμών**  
.....

**9. Flight to**  
Πτήση προς .....

**10. Nationality**  
What nationality passport do you hold?  
Υπηκοότητα  
Ποιάς υπηκοότητας είναι το διαβατήριό σας;  
.....

**11. Sex:** Male  1  
Φύλο Άντρας  
Female  2  
Γυναίκα

**12. Year of birth**  
Έτος γέννησης

**13. When did you arrive in Cyprus for this visit?**  
Ποιά η ημερομηνία άφιξης σας στην Κύπρο;  
Day Month Year  
Μέρα Μήνας Χρόνος

**14. Is this your first visit to Cyprus?**  
Είναι αυτή η πρώτη επίσκεψή σας στην Κύπρο;  
Yes  1 → Q.16 Ep.16  
No  2  
Όχι

**15a How many previous visits have you made to Cyprus?**  
Πόσες φορές έχετε επισκεφθεί την Κύπρο προηγουμένως;  
Only once  1  
Μία μόνο  
Twice or more  2  
Δύο ή περισσότερες

**15b. What was the date of your last visit?**  
Ποιά η ημερομηνία της τελευταίας σας επίσκεψης;  
Month Year  
Μήνας Χρόνος

**15c. Was your last visit for holidays?**  
Η τελευταία σας επίσκεψη ήταν για διακοπές;  
Yes  1  
Ναι  
No  2  
Όχι

**16. What was the main reason for this visit to Cyprus?**  
Ποιός ο κύριος λόγος γι' αυτή σας την επίσκεψη στην Κύπρο;  
Holidays, leisure, recreation  11  
Διακοπές, αναψυχή  
Visiting friends and relatives  12  
Επίσκεψη σε φίλους και συννεενείς  
Health reasons  13  
Ιατρικοί λόγοι  
Religion and pilgrimage  14  
Θρησκευτικοί λόγοι, προσκύνημα  
Incentive  15  
Ταξίδι κινήτρων  
Business and professional  21  
Επαγγελματικοί λόγοι  
Conference  22  
Συνέδριο  
Temporary employment (for less than 1 year)  31  
Προσωρινή απασχόληση (λιγότερο από ένα χρ.)  
Studying or training (for less than 1 year)  32  
Σπουδές ή εκπαίδευση (λιγότερο από ένα χρόν.)  
Other (specify)  → Q. 18 Ep. 18  
Άλλος (προσδιορίστε)

**17. How much did you spend in total during your stay in Cyprus? (€)**  
Πόσα ξοδέψατε συνολικά κατά την παραμονή σας στην Κύπρο; (€)  
 → End Τέλος

**18. In what type of accommodation did you stay while in Cyprus? (Give the name of hotel/hotel apartment etc.)**

Σε τι είδους κατάλυμα μείνατε στην Κύπρο; (Δώστε το όνομα του ξενοδοχείου/καταλύματος κλπ.)

	Type Τύπος	Nights Νύχτες	Terms of Stay Όροι διαμονής							
			A/O	B/B	H/B	F/B	ALL			
<b>PAID ACCOMMODATION</b> <b>ΔΙΑΜΟΝΗ ΜΕ ΠΛΗΡΩΜΗ</b> Hotels and other tourist accommodation establishments Ξενοδοχεία και άλλα τουριστικά καταλύματα										
.....	1 _ _	.....	→	1	2	3	4	5		
.....	1 _ _	.....	→	1	2	3	4	5		
.....	1 _ _	.....	→	1	2	3	4	5		
.....	1 _ _	.....	→	1	2	3	4	5		
.....	1 _ _	.....	→	1	2	3	4	5		
.....	1 _ _	.....	→	1	2	3	4	5		
Tourist Camp site Τουριστική κατασκήνωση .....	20	.....								
Other type of paid accommodation Άλλος τύπος ιδιωτικού καταλύματος .....	30	.....								
<b>FREE ACCOMMODATION</b> <b>ΔΩΡΕΑΝ ΔΙΑΜΟΝΗ</b> Owned residence Ιδιόκτητη κατοικία .....	40	.....								
With friends and relatives Με φίλους και συγγενείς .....	50	.....								
Other type of free accommodation Άλλος τύπος δωρεάν καταλύματος .....	60	.....								

**A. Did you book your MAIN mean of accommodation via the Internet?**

Yes, directly with the service provider (i.e. hotels, hotel apartments) -  1

Yes, via an outline tour operator (i.e. booking.com, bookcyprus.com etc) -  2

No .....  3

Don't Know .....  4

**B. Did you book your plain tickets via the Internet?**

Yes, directly with the service provider (i.e. lufthansa airlines, Austrian airlines etc)  1

Yes, via an outline tour operator (i.e. skyscanner, www.xpedita.com etc) .....  2

No .....  3

Don't Know .....  4

**19. In which part or parts of the country did you stay?**

Σε ποιά ή ποιά μέρη της Κύπρου μείνατε;

Paralimni/Protaras  
Παραλίμνι/Πρωταράς .....  1

Ayia Napa  
Αγία Νάπα .....  2

Lamaka  
Λάρνακα .....  3

Lemesos  
Λεμεσός .....  4

Pafos  
Πάφος .....  5

Polis  
Πόλις .....  6

Lefkosia  
Λευκωσία .....  7

Occupied area  
Κατεχόμενα .....  10

Other (specify)  
Άλλού (προσδιορίστε) .....

.....

No answer .....

**20. Have you taken a mini cruise outside the country during your stay in Cyprus?**

Έχετε πάει οποιαδήποτε μίνι κρουαζιέρα εκτός Κύπρου κατά τη διάρκεια της παραμονής σας;

Yes/Ναι .....  1

No/Όχι .....  2 → Q.23a  
Ερ.23α

**21. To which country did you go and how many nights did you stay?**

Σε ποιά χώρα πήγατε και πόσες νύχτες μείνατε;

Name of country  
Όνομα χώρας .....

Number of nights on cruise  
Αριθμός διανυκτερεύσεων στην κρουαζιέρα .....

**22. How many nights have you actually spent in Cyprus (excluding nights for cruise)?**

Ακριβώς πόσες νύχτες μείνατε στην Κύπρο (εκτός των διανυκτερεύσεων στην κρουαζιέρα);

Number of nights in Cyprus  
Αριθμός διανυκτερεύσεων στην Κύπρο .....

<p><b>23a. Are you travelling alone or with other persons who share the expenses with you?</b>  <i>Ταξιδεύετε μόνος/η σας ή με άλλα πρόσωπα με τα οποία μοιράζεστε τα έξοδα;</i></p> <p>Alone  <i>Μόνος</i> ..... <input style="width: 20px; height: 20px;" type="text" value="1"/> → Q.24  <i>Ερ.24</i></p> <p>With one or more persons  <i>Με άλλο/α πρόσωπο/α</i> ..... <input style="width: 20px; height: 20px;" type="text" value="2"/></p> <p><b>23b. How many are these persons excluding yourself?</b>  <i>Πόσα είναι αυτά τα άτομα εκτός από εσάς;</i></p> <p>Number of persons  <i>Αριθμός προσώπων</i> ..... <input style="width: 20px; height: 20px;" type="text"/> <input style="width: 20px; height: 20px;" type="text"/></p>	<p><b>23c. What is their age and sex?</b>  <i>Πόσοι άντρες και πόσες γυναίκες κατά ηλικία;</i> Male <u>Γυναίκες</u></p> <p>Under 2 / <i>Κάτω των 2</i> ..... No./Ap. ....</p> <p>2-6 ..... No./Ap. ....</p> <p>7-11 ..... No./Ap. ....</p> <p>12-14 ..... No./Ap. ....</p> <p>15-19 ..... No./Ap. ....</p> <p>20-31 ..... No./Ap. ....</p> <p>32-44 ..... No./Ap. ....</p> <p>45-64 ..... No./Ap. ....</p> <p>65 and over/65 και πάνω ..... No./Ap. ....</p>
---	--

**24. Are you travelling on package tour?**  
*Ταξιδεύετε με οργανωμένο ταξιδιωτικό πακέτο;*

Yes  No   
*Ναι Όχι*

**25. Can you please tell us the total expenditure you have met for you and your travel party on this trip in Cyprus?**  
*Μπορείτε παρακαλώ να μου πείτε τα συνολικά έξοδα που πληρώσατε για σας και τα υπόλοιπα άτομα που ταξιδεύουν μαζί σας σ' αυτό το ταξίδι στην Κύπρο;*

	Amount <i>Ποσό</i>	Currency <i>Νόμισμα</i>	Code <i>Κωδικός</i>
<b>NON-PACKAGE TRAVEL - ΜΗ ΟΡΓΑΝΩΜΕΝΟ ΤΑΞΙΔΙ</b>			
<b>Total expenditure made for your trip in Cyprus</b> <i>Σύνολο εξόδων που είχατε για το ταξίδι αυτό στην Κύπρο</i>	.....	.....	.....
<b>PACKAGE TRAVEL - ΟΡΓΑΝΩΜΕΝΟ ΤΑΞΙΔΙ</b>			
<b>Package</b> <i>Πακέτο</i>	.....	.....	.....
<b>Additional expenses</b> <i>Επιπρόσθετα έξοδα</i>	.....	.....	.....

→ Q.27b  
*Ερ.27β*

**PACKAGE TRAVEL ONLY- ΜΟΝΟ ΓΙΑ ΟΡΓΑΝΩΜΕΝΟ ΤΑΞΙΔΙ**

**26. Which of the following were included in the package?**  
*Ποια από τα πιο κάτω περιλαμβάνονται στο πακέτο;*

Transport to and from Cyprus <i>Μεταφορά προς και από την Κύπρο</i> .....	Yes <i>Ναι</i>	<input style="width: 20px; height: 20px;" type="text" value="1"/>	No <i>Όχι</i>	<input style="width: 20px; height: 20px;" type="text" value="2"/>
Accommodation <i>Διαμονή</i> .....		<input style="width: 20px; height: 20px;" type="text" value="1"/>		<input style="width: 20px; height: 20px;" type="text" value="2"/>
Tours in Cyprus <i>Ξεναγήσεις στην Κύπρο</i> .....		<input style="width: 20px; height: 20px;" type="text" value="1"/>		<input style="width: 20px; height: 20px;" type="text" value="2"/>
Car hire <i>Ενοίκιαση αυτοκινήτου</i> .....		<input style="width: 20px; height: 20px;" type="text" value="1"/>		<input style="width: 20px; height: 20px;" type="text" value="2"/>
Mini cruise outside country <i>Μίνι-κρουαζιέρα εκτός Κύπρου</i> .....		<input style="width: 20px; height: 20px;" type="text" value="1"/>		<input style="width: 20px; height: 20px;" type="text" value="2"/>
Other (e.g. transportation from and to airport, etc) <i>Άλλα (π.χ. μεταφορά από και προς αεροδρόμιο, κλπ)</i> .....		<input style="width: 20px; height: 20px;" type="text" value="1"/>		<input style="width: 20px; height: 20px;" type="text" value="2"/>

How many/Πόσες →

How many days/Πόσες μέρες →

→ Q.27a  
*Ερ.27α*

FOR PACKAGE TRAVEL - ΓΙΑ ΟΡΓΑΝΩΜΕΝΟ ΤΑΞΙΔΙ	FOR NON-PACKAGE TRAVEL-ΓΙΑ ΜΗ ΟΡΓΑΝΩΜΕΝΟ ΤΑΞΙΔΙ			
<p><b>27a. Apart from the money you paid for the PACKAGE TOUR can you please give us a breakdown of the additional/ extra expenditure made on the trip according to the following items:</b>  <i>Εκτός από τα χρήματα που πληρώσατε για το πακέτο μπορείτε παρακαλώ να μου πείτε τα επιπρόσθετα έξοδα που πληρώσατε σ' αυτό το ταξίδι, ξεχωριστά για κάθε ένα από τα πιο κάτω:</i></p>	<p><b>27b. Since you are <u>not</u> travelling on a package tour can you please give us a break down of the total expenditure made on the trip according to the following items:</b>  <i>Εφόσον ταξιδεύετε με μη ορτανωμένο ταξίδι μπορείτε παρακαλώ να μου πείτε ξεχωριστά πόσα πληρώσατε για κάθε ένα από τα πιο κάτω:</i></p>			
		Amount Ποσό	Currency Νόμισμα	Code Κωδικός
<ul style="list-style-type: none"> <li>• <b>JOURNEY/TRANSPORT</b> <i>ΤΑΞΙΔΙ/ΜΕΤΑΦΟΡΙΚΑ</i> <span style="float: right;">010</span></li> <li>• <b>ACCOMMODATION ONLY</b> <i>ΔΙΑΜΟΝΗ ΜΟΝΟ</i> <span style="float: right;">020</span></li> <li>• <b>ACCOMMODATION AND HOTEL CATERING</b> <i>ΔΙΑΜΟΝΗ ΚΑΙ ΔΙΑΤΡΟΦΗ</i> <span style="float: right;">030</span></li> <li>• <b>FOOD, DRINKS AND TOBACCO (incl. purchases from super-markets or cafes, restaurants and bars, deliveries, take-away etc)</b> <i>ΤΡΟΦΙΜΑ, ΠΟΤΑ ΚΑΙ ΚΑΠΝΑ (συμπ. υπεραγορές ή καφετέριες, εστιατόρια και μπαρς, κατ' οίκον παράδοση, έτοιμα φαγητά κλπ.)</i> <span style="float: right;">040</span></li> <li>• <b>CLOTHING AND FOOTWEAR (including cleaning and repairing)</b> <i>ΕΝΔΥΣΗ ΚΑΙ ΥΠΟΔΗΣΗ (συμπ. καθαριστήριο)</i> <span style="float: right;">050</span></li> <li>• <b>HEALTH (hospital services, medicines, therapeutic appliances eg. Eye glasses, contact lenses etc)</b> <i>ΥΓΕΙΑ (Ιατρικές υπηρεσίες, φάρμακα, γυαλιά μυωπίας, κλπ)</i> <span style="float: right;">060</span></li> <li><b>TRANSPORT- ΜΕΤΑΦΟΡΕΣ</b> <ul style="list-style-type: none"> <li>• <b>Car or motorcycle hire</b> <i>Ενοικίαση αυτοκινήτου /μοτοσυκλέτας</i> <span style="float: right;">071</span></li> <li>• <b>Other transport in Cyprus (taxis, buses, petrol etc)</b> <i>Άλλα μεταφορικά εντός Κύπρου(ταξί, λεωφορεία, καύσιμα κλπ)</i> <span style="float: right;">072</span></li> <li>• <b>Cruise outside Cyprus</b> <i>Κρουαζιέρα εκτός Κύπρου</i> <span style="float: right;">073</span></li> </ul> </li> <li>• <b>COMMUNICATIONS (telephones, postal services, equipment etc)</b> <i>ΕΠΙΚΟΙΝΩΝΙΕΣ (τηλέφωνα, ταχυδρομικές υπηρεσίες κλπ)</i> <span style="float: right;">080</span></li> <li>• <b>RECREATION AND CULTURE (Water parks, golfcourses, sport services, tour guides, museums, books, maps, newspapers, cards, toys, games, etc)</b> <i>ΨΥΧΑΓΩΓΕΙΑ (Μουσεία, ξεναγήσεις, βιβλία, κάρτες, χάρτες, εφημερίδες, παιχνίδια κλπ)</i> <span style="float: right;">090</span></li> <li>• <b>OTHER (Souvenir, Jewellery, beauty products, watches, hand bags, sunglasses, hairdressing etc)</b> <i>ΆΛΛΑ (Σουβενίρ, Κοσμήματα, καλλυντικά, ρολόγια, τσάντες, γυαλιά ηλίου, κομμωτήριο κλπ)</i> <span style="float: right;">100</span></li> </ul>				
<p><b>28. How much from this expenditure was spent within the place of your accommodation?</b>  <i>Πόσα από αυτά τα έξοδα πληρώσατε εντός του χώρου διαμονής σας;</i></p>				
	000	.....	.....	.....