



ΚΥΠΡΙΑΚΗ ΔΗΜΟΚΡΑΤΙΑ
REPUBLIC OF CYPRUS

ΣΤΑΤΙΣΤΙΚΕΣ ΜΕΤΑΦΟΡΩΝ
TRANSPORT STATISTICS

2 0 1 1

ΣΤΑΤΙΣΤΙΚΗ ΥΠΗΡΕΣΙΑ
STATISTICAL SERVICE

Στατιστικές Μεταφορών
Transport Statistics

• Σειρά II • Αρ. Έκθεσης 27
• Series II • Report No. 27

Διατίθεται από το Τυπογραφείο της Κυπριακής Δημοκρατίας
Obtainable from the Printing Office of the Republic of Cyprus

Τιμή / Price: € 17,00

ISSN: 1010-1209

© Copyright: 2012 Κυπριακή Δημοκρατία/Republic of Cyprus
Αναδημοσίευση επιτρέπεται με την προϋπόθεση ότι θ' αναφέρεται η πηγή.
Quotations are permitted on the condition that the source is stated.

Αντίτυπα: 100
Copies issued: 100

ΠΡΟΛΟΓΟΣ

Η Έκθεση αυτή κυκλοφορεί ετήσια από το 1985 και παρέχει στατιστικά στοιχεία σχετικά με τις εξελίξεις στον τομέα των Μεταφορών και άλλων δραστηριοτήτων συναφών με τις μεταφορές.

Τα στοιχεία που περιλαμβάνει αφορούν:

- Οικονομικούς λογαριασμούς του τομέα
- Μηχανοκίνητα οχήματα
- Οδικά τροχαία δυστυχήματα
- Ναυτιλία
- Πολιτική αεροπορία και ταχυδρομικές υπηρεσίες

Τα στοιχεία που παρουσιάζονται αναφέρονται στις περιοχές που ελέγχονται από το Κράτος.

Η Έκθεση ετοιμάστηκε από τους κ.κ. Κ. Φράγκου, Χ. Βατυλιώτη, Ι. Ιωνά, Γ. Χ' Σάββα, Α. Μηλιδώνη, προσωπικό του Τομέα Μεταφορών της Στατιστικής Υπηρεσίας, υπό την εποπτεία και καθοδήγηση του κ. Γιώργου Ζεϊτούντσιαν, Ανώτερου Λειτουργού Στατιστικής, Προϊστάμενου του Τομέα Μεταφορών και Εξωτερικού Εμπορίου. Την ανάπτυξη λογισμικού και γενική εποπτεία της μηχανογράφησης είχε ο κ. Γ. Καρασιαλής. Τη δακτυλογράφηση και ηλεκτρονική επεξεργασία της έκδοσης ανέλαβε η κ. Ν. Νεοφύτου.

Θερμές ευχαριστίες απευθύνονται στο Τμήμα Οδικών Μεταφορών και στην Αρχή Αδειών, στην Κυπριακή Αστυνομία, στο Τμήμα Πολιτικής Αεροπορίας, στο Τμήμα Τελωνείων, στο Τμήμα Εμπορικής Ναυτιλίας, στις Ταχυδρομικές Υπηρεσίες και στην Αρχή Λιμένων και σε όλες τις επιχειρήσεις και ιδιώτες που έδωσαν τις αναγκαίες πληροφορίες για την ετοιμασία της Έκθεσης.

Γ. Χρ. Γεωργίου
Διευθυντής
Στατιστικής Υπηρεσίας

Αύγουστος, 2012

PREFACE

This Report is published annually since 1985 and provides statistical data on developments in the sector of Transport and other auxiliary transport activities.

The data pertains to:

- Economic accounts of the sector
- Motor vehicles
- Road traffic accidents
- Shipping
- Civil aviation and postal services

The data presented refer to the Government controlled area.

This Report has been prepared by Mrs K. Frangou, Mr. Chr. Vatyliotis, Mr. I. Iona, Mr. G. Hadjisavvas, Mrs A. Milidoni, staff of the Transport Sector of the Statistical Service, under the supervision of Mr. George Zeitountsian, Senior Statistics Officer, Head of the Transport and Foreign Trade Sector. The development and electronic processing of the survey was under the general supervision of Mr. Y. Karashialis. The typing and computer processing of this report was undertaken by Mrs N. Neophytou.

Sincere thanks and appreciation are extended to the Motor Vehicles Registration Department and the Licensing Authority, the Cyprus Police, the Department of Civil Aviation, Customs and Excise, Merchant Shipping, Postal Services and the Cyprus Ports Authority as well as all private firms and individuals for providing the necessary data for the Report.

G. Chr. Georgiou
Director
Statistical Service

August, 2012

ΠΕΡΙΛΗΨΗ

ΚΥΡΙΟΤΕΡΕΣ ΕΞΕΛΙΞΕΙΣ ΤΟ 2011

Μηχανοκίνητα Οχήματα

Τα νεοεγγραφέντα μηχανοκίνητα οχήματα μειώθηκαν κατά 17,6% το 2011 και έφτασαν τα 36.264 από 44.025 το 2010. Οι εγγραφές ιδιωτικών σαλόνι μειώθηκαν κατά 16,0% φθάνοντας τα 26.409 το 2011, από 31.423 το 2010.

Τα οχήματα όλων των τύπων και κατηγοριών που ήταν εγγεγραμμένα στο Αρχείο του Τμήματος Οδικών Μεταφορών στο τέλος του 2011 ήταν 771.861 σε σύγκριση με 760.112 στο τέλος του 2010.

Η συνολική αξία των εισαγωγών σε μηχανοκίνητα οχήματα και μεταφορικό εξοπλισμό έφτασε τα €483,9 εκ. το 2011 σε σύγκριση με €591,3 εκ. το 2010, σημειώνοντας μείωση κατά 18,2%.

Οδικά Τροχαία Δυστυχήματα

Ο αριθμός των οδικών δυστυχημάτων που αναφέρθηκαν στην αστυνομία μειώθηκε στα 1.690 το 2011 από 1.883 το 2010. Ο αριθμός των θυμάτων σε τροχαία δυστυχήματα ήταν 71 νεκροί και 1.553 τραυματίες το 2011 σε σύγκριση με 60 νεκρούς και 1.762 τραυματίες το 2010.

Διακίνηση πλοίων

Κατά τη διάρκεια του 2011, 3.319 πλοία προσέγγισαν τα Κυπριακά λιμάνια. Από αυτά 2.445 ή 73,7% αφίχθηκαν στο λιμάνι της Λεμεσού, 666 ή 20,1% στο λιμάνι της Λάρνακας και τα υπόλοιπα 208 στα άλλα λιμάνια.

Κατά το τέλος του 2011 υπήρχαν 1.840 πλοία εγγεγραμμένα στο Κυπριακό Νηολόγιο με σύνολο ολικής χωρητικότητας 22.287.344 τόνους.

Πολιτική Αεροπορία

Οι προσγειώσεις πολιτικών αεροπλάνων μειώθηκαν οριακά κατά το 2011 και έφτασαν τις 30.864 σε σύγκριση με 30.931 το 2010. Οι αφίξεις επιβατών μέσω αεροδρομίων αυξήθηκαν στις 3.796.768 το 2011 σε σύγκριση με 3.653.401 το 2010.

ABSTRACT

MAIN DEVELOPMENTS IN 2011

Motor Vehicles

Motor vehicles newly registered during 2011, decreased by 17,6% reaching 36.264 from 44.025 in 2010. Private saloon cars decreased by 16,0% in 2011 and reached 26.409 compared to 31.423 in 2010.

Vehicles of all types and categories on the Register of the Land Transport Department at the end of 2011 totalled 771.861 compared to 760.112 at the end of 2010.

The total value of motor vehicles and transport equipment imported in 2011 reached €483,9 mn from €591,3 mn in 2010, pointing a decrease of 18,2%.

Road Traffic Accidents

The number of road accidents reported to the police decreased to 1.690 in 2011 compared to 1.883 in 2010. Human casualties in road accidents were 71 persons killed and 1.553 persons injured in 2011 as against 60 dead and 1.762 injured in 2010.

Shipping

During 2011, 3.319 vessels arrived at the various ports of Cyprus. Of these 2.445 or 73,7% arrived at Lemesos port, 666 or 20,1% called at Larnaka port and 208 at other ports.

At the end of 2011, 1.840 ships were on the Cyprus Register with a total of 22.287.344 gross registered tonnage.

Civil Aviation

Civil aircraft landings slightly decreased during 2011 and totaled 30.864 compared to 30.931 in 2010. Passenger arrivals through airports increased to 3.796.768 in 2011 compared to 3.653.401 in 2010.

Ταχυδρομικές Υπηρεσίες

Κατά τη διάρκεια του 2011, παραλήφθηκαν από τις Ταχυδρομικές Υπηρεσίες 39,8 εκατομμύρια επιστολές και κάρτες σε σύγκριση με 41,3 εκατομμύρια το 2010. Οι επιστολές και οι ταχυδρομικές κάρτες που στάληκαν στο εξωτερικό μειώθηκαν κατά το 2011 και έφτασαν τα 3,4 εκ. σε σύγκριση με 3,9 εκ. το 2010.

Από το 2005 τα στοιχεία καλύπτουν όλες τις ταχυδρομικές υπηρεσίες δημόσιου και ιδιωτικού τομέα.

Postal Services

During 2011 a total of 39,8 million postcards and letters were received by the Post Offices as against 41,3 million in 2010. Letters and postcards sent abroad decreased during 2011 and totaled 3,4 million compared to 3,9 million in 2010.

As from 2005 data refers to all postal services providers of public and private sectors.

| <u>ΠΕΡΙΕΧΟΜΕΝΑ</u> | <u>Σελίδα</u> <u>Page</u> | <u>CONTENTS</u> |
|--|------------------------------|---|
| ΠΡΟΛΟΓΟΣ | 3 | PREFACE |
| ΠΕΡΙΛΗΨΗ Κυριότερες εξελίξεις για το 2011 | 5-6 | ABSTRACT Main developments in 2011 |
| ΠΙΝΑΚΑΣ ΠΕΡΙΕΧΟΜΕΝΩΝ | 7-18 | TABLE OF CONTENTS |
| ΜΕΡΟΣ Α: ΟΙΚΟΝΟΜΙΚΟΙ ΛΟΓΑΡΙΑΣΜΟΙ ΤΟΥ ΤΟΜΕΑ ΤΩΝ ΜΕΤΑΦΟΡΩΝ ΚΑΙ ΑΠΟΘΗΚΕΥΣΕΩΝ | 19 | PART A: ECONOMIC ACCOUNTS OF THE TRANSPORT AND STORAGE SECTOR |
| Εισαγωγή | | Introduction |
| Εξελίξεις στον τομέα των Μεταφορών και Αποθηκεύσεων κατά το 2010 | 21-24 | Developments in the Transport and Storage Sector during 2010 |
| Πηγές και μέθοδοι | 24-26 | Sources and methods |
| Ορισμοί που χρησιμοποιήθηκαν | 26-27 | Definitions of terms used |
| Συναλλαγματικές ισοτιμίες, 2006-2011 | 28 | Exchange rates, 2006-2011 |
| Επεξήγηση συμβόλων | 28 | Symbols used |
| <u>Πίνακες</u> | | <u>Tables</u> |
| 1. Κυριότεροι Δείκτες του τομέα των Μεταφορών και Αποθηκεύσεων 2005-2010 | 29 | 1. Main Indicators of the Transport, and Storage Sector, 2005-2010 |
| 2. Ακαθάριστη αξία παραγωγής, έξοδα και προστιθέμενη αξία, 2006-2010 | 30-31 | 2. Gross output, inputs and value added, 2006-2010 |
| 3. Κύκλος Εργασιών κατά δραστηριότητα, 2005-2010 | 32-35 | 3. Turnover by activity, 2005-2010 |
| 4. Ακαθάριστη αξία παραγωγής κατά δραστηριότητα, 2005-2010 | 36-39 | 4. Gross output by activity, 2005-2010 |
| 5. Προστιθέμενη αξία κατά δραστηριότητα, 2005-2010 | 40-43 | 5. Value added by activity, 2005-2010 |
| 6. Έμμεσοι φόροι κατά δραστηριότητα, 2005-2010 | 44-47 | 6. Indirect taxes by activity, 2005-2010 |
| 7. Προστιθέμενη αξία σε τιμές συντελεστών κατά δραστηριότητα, 2005-2010 | 48-51 | 7. Value added at factor costs by activity, 2005-2010. |
| 8. Αριθμός απασχολουμένων ατόμων σε ισοδυναμία πλήρους απασχόλησης κατά δραστηριότητα, 2005-2010 | 52-55 | 8. Number of persons engaged in full-time equivalent by activity, 2005-2010 |

| | <u>Σελίδα</u> | |
|---|---------------|---|
| | <u>Page</u> | |
| 9. Ακαθάριστες επενδύσεις κατά δραστηριότητα, 2005-2010 | 56-59 | 9. Gross investments by activity, 2005-2010 |
| 10. Καθαρές επενδύσεις κατά δραστηριότητα, 2005-2010 | 60-63 | 10. Net investments by activity, 2005-2010 |
| 11. Κατανομή προστιθέμενης αξίας κατά συντελεστές εισοδημάτων, 2006-2010 | 64 | 11. Breakdown of value added by factor income, 2006-2010 |
| 12. Απασχόληση (σε ισοδυναμία πλήρους απασχόλησης), εργατικά κόστα και συνεισφορές, 2005-2010 | 65 | 12. Employment (in full-time equivalent), labour costs and contributions, 2005-2010 |
| 13. Απασχόληση, εργατικά κόστα και συνεισφορές, κατά δραστηριότητα, 2010 | 66-70 | 13. Employment, labour costs and contributions by activity, 2010 |
| 14. Ακαθάριστη αξία παραγωγής, έξοδα και προστιθέμενη αξία κατά δραστηριότητα, 2010 | 71-75 | 14. Gross output, inputs and value added by activity, 2010 |
| 15. Έξοδα παραγωγής κατά κατηγορία και δραστηριότητα, 2010 | 76-79 | 15. Direct costs by category and activity, 2010 |
| 16. Διοικητικά έξοδα κατά κατηγορία και δραστηριότητα, 2010 | 80-83 | 16. Administrative costs by category and activity, 2010 |
| 17. Έμμεσοι φόροι κατά κατηγορία και δραστηριότητα, 2010 | 84-87 | 17. Indirect taxes by category and activity, 2010 |
| 18. Ενοίκια πληρωθέντα, τόκοι δανείων και αποσβέσεις κατά δραστηριότητα, 2010 | 88-91 | 18. Rents paid, interest paid on loans and depreciation by activity, 2010 |
| 19. Αποθέματα κατά κατηγορία και δραστηριότητα, 2010 | 92 | 19. Stocks by category and activity, 2010 |
| 20. Καθαρές επενδύσεις κατά κατηγορία και δραστηριότητα, 2010 | 93-96 | 20. Net investments by category and activity, 2010 |
| 21. Ακαθάριστες επενδύσεις κατά κατηγορία και δραστηριότητα, 2010 | 97-100 | 21. Gross investments by category and activity, 2010 |
| 22. Ανάλυση κύκλου εργασιών κατά κατηγορία και δραστηριότητα, 2010 | 101-104 | 22. Turnover analysis by category and activity, 2010 |
| 23. Ακαθάριστη αξία παραγωγής, κύκλος εργασιών, αυξομείωση αποθεμάτων και άλλα έσοδα κατά δραστηριότητα, 2010 | 105-108 | 23. Gross Output, turnover, change in stocks and other income by activity 2010 |
| 24. Ενοίκια πληρωτέα και εισπρακτέα κατά δραστηριότητα, 2006-2010 | 109-112 | 24. Rents paid and received by activity, 2006-2010 |
| 25. Τόκοι δανείων και αποσβέσεις κατά δραστηριότητα, 2006-2010 | 113-116 | 25. Interest paid on loans and depreciation by activity, 2006-2010 |

**ΜΕΡΟΣ Β: ΜΗΧΑΝΟΚΙΝΗΤΑ
ΟΧΗΜΑΤΑ**

Εισαγωγή

| | |
|---------------------------------|---------|
| Εγγραφές μηχανοκίνητων οχημάτων | 119-120 |
| Μηχανοκίνητα οχήματα στην Κύπρο | 120-121 |
| Εθνικές Οδικές Μεταφορές | 122 |
| Διεθνείς Οδικές Μεταφορές | 122-123 |
| Ορισμοί που χρησιμοποιήθηκαν | 123-125 |

Πίνακες

ΜΗΧΑΝΟΚΙΝΗΤΑ ΟΧΗΜΑΤΑ

| | |
|---|---------|
| 1. Οχήματα κατά κατηγορία, 2006-2011 | 126-127 |
| 2. Αδειούχα οχήματα κατά κατηγορία, 2006-2011 | 128-129 |
| 3. Μη αδειούχα οχήματα κατά κατηγορία, 2006-2011 | 130-131 |
| 4. Ακινητοποιημένα οχήματα κατά κατηγορία, 2006-2011 | 132-133 |
| 5. Οχήματα κατά κατηγορία, είδος εγγραφής και είδος καυσίμου, 2011 | 134-135 |
| 6. Αδειούχα οχήματα κατά κατηγορία, είδος εγγραφής και είδος καυσίμου, 2011 | 136-137 |
| 7. Μη αδειούχα οχήματα κατά κατηγορία, είδος εγγραφής και είδος καυσίμου, 2011 | 138-139 |
| 8. Ακινητοποιημένα οχήματα κατά κατηγορία, είδος εγγραφής και είδος καυσίμου, 2011 | 140-141 |
| 9. Αδειούχα, μη αδειούχα και ακινητοποιημένα οχήματα, κατά κατηγορία, είδος καυσίμου, παγκυπρίως, 2011 | 142-144 |
| 10. Αδειούχα, μη αδειούχα και ακινητοποιημένα οχήματα, κατά κατηγορία, είδος καυσίμου, Λευκωσία, 2011 | 145-147 |
| 11. Αδειούχα, μη αδειούχα και ακινητοποιημένα οχήματα, κατά κατηγορία, είδος καυσίμου, Αμμόχωστος, 2011 | 148-150 |

**Σελίδα
Page**

117

PART B: MOTOR VEHICLES

Introduction

| | |
|--|---------|
| Registration of motor vehicles | 119-120 |
| Motor vehicles in Cyprus | 120-121 |
| National Transport of Goods by Road | 122 |
| International Transport of Goods by Road | 122-123 |
| Definitions of terms used | 123-125 |

Tables

MOTOR VEHICLES

| | |
|--|---------|
| 1. All vehicles by category, 2006-2011 | 126-127 |
| 2. Licensed vehicles by category, 2006-2011 | 128-129 |
| 3. Unlicensed vehicles by category, 2006-2011 | 130-131 |
| 4. Immobilized vehicles by category, 2006-2011 | 132-133 |
| 5. All vehicles by category, type of registration and energy type, 2011 | 134-135 |
| 6. Licensed vehicles by category, type of registration and energy type, 2011 | 136-137 |
| 7. Unlicensed vehicles by category, type of registration and energy type, 2011 | 138-139 |
| 8. Immobilized vehicles by category, type of registration and energy type, 2011 | 140-141 |
| 9. Licensed, unlicensed and immobilized vehicles, by category and energy type, all districts, 2011 | 142-144 |
| 10. Licensed, unlicensed and immobilized vehicles, by category, energy type, Lefkosia, 2011 | 145-147 |
| 11. Licensed, unlicensed and immobilized vehicles, by category, energy type, Ammochostos, 2011 | 148-150 |

| | <u>Σελίδα</u> | |
|--|---------------|--|
| | <u>Page</u> | |
| 12. Αδειούχα, μη αδειούχα και ακινητοποιημένα οχήματα, κατά κατηγορία, είδος καυσίμου, Λάρνακα, 2011 | 151-153 | 12. Licensed, unlicensed and immobilized vehicles, by category, energy type, Larnaka, 2011 |
| 13. Αδειούχα, μη αδειούχα και ακινητοποιημένα οχήματα, κατά κατηγορία, είδος καυσίμου, Λεμεσός, 2011 | 154-156 | 13. Licensed, unlicensed and immobilized vehicles, by category, energy type, Lemesos, 2011 |
| 14. Αδειούχα, μη αδειούχα και ακινητοποιημένα οχήματα, κατά κατηγορία, είδος καυσίμου, Πάφος, 2011 | 157-159 | 14. Licensed, unlicensed and immobilized vehicles, by category, energy type, Pafos, 2011 |
| 15. Αδειούχα, μη αδειούχα και ακινητοποιημένα οχήματα, κατά κατηγορία, είδος καυσίμου, Βρετανικές Βάσεις, 2011 | 160-162 | 15. Licensed, unlicensed and immobilized vehicles, by category, energy type, British Bases, 2011 |
| 16. Αδειούχα οχήματα κατά κατηγορία και κυβισμό, 2011 | 163-165 | 16. Licensed vehicles by category and size of engine, 2011 |
| 17. Αδειούχα βενζινοκίνητα οχήματα κατά κατηγορία και κυβισμό, 2011 | 166-168 | 17. Licensed petrol vehicles by category and size of engine, 2011 |
| 18. Αδειούχα πετρελαιοκίνητα οχήματα κατά κατηγορία και κυβισμό, 2011 | 169-171 | 18. Licensed diesel vehicles by category and size of engine, 2011 |
| 19. Αδειούχα ηλεκτροκίνητα οχήματα κατά κατηγορία και κυβισμό, 2011 | 172-174 | 19. Licensed electric vehicles by category and size of engine, 2011 |
| 20. Καινούργια αδειούχα οχήματα κατά κατηγορία και κυβισμό, 2011 | 175-177 | 20. New licensed vehicles by category and size of engine, 2011 |
| 21. Ποσοστιαία κατανομή αδειούχων οχημάτων, κατά κατηγορία και ηλικία, 2011 | 178 | 21. Percentage distribution of licensed vehicles by category and age, 2011 |
| 22. Αδειούχα οχήματα κατά κατηγορία και ηλικία, 2011 | 179-181 | 22. Licensed vehicles by category and age, 2011 |
| 23. Αδειούχα βενζινοκίνητα οχήματα κατά κατηγορία και ηλικία, 2011 | 182-184 | 23. Licensed petrol vehicles by category and age, 2011 |
| 24. Αδειούχα πετρελαιοκίνητα οχήματα κατά κατηγορία και ηλικία, 2011 | 185-187 | 24. Licensed diesel vehicles by category and age, 2011 |
| 25. Αδειούχα ηλεκτροκίνητα οχήματα κατά κατηγορία και ηλικία, 2011 | 188-190 | 25. Licensed electric vehicles by category and age, 2011 |
| 26. Αδειούχα οχήματα κατά κατηγορία και επιτρεπόμενο βάρος, 2011 | 191-193 | 26. Licensed vehicles by category and load capacity, 2011 |
| 27. Αδειούχα βενζινοκίνητα οχήματα κατά κατηγορία και επιτρεπόμενο βάρος, 2011 | 194-196 | 27. Licensed petrol vehicles by category and load capacity, 2011 |
| 28. Αδειούχα πετρελαιοκίνητα οχήματα κατά κατηγορία και επιτρεπόμενο βάρος, 2011 | 197-199 | 28. Licensed diesel vehicles by category and load capacity, 2011 |

| | <u>Σελίδα</u> <u>Page</u> | |
|--|------------------------------|---|
| 29. Αδειούχα οχήματα κατά κατηγορία και βάρος οχήματος, 2011 | 200-202 | 29. Licensed vehicles by category and unladen weight, 2011 |
| 30. Αδειούχα βενζινοκίνητα οχήματα κατά κατηγορία και βάρος οχήματος, 2011 | 203-205 | 30. Licensed petrol vehicles by category and unladen weight, 2011 |
| 31. Αδειούχα πετρελαιοκίνητα οχήματα κατά κατηγορία και βάρος οχήματος, 2011 | 206-208 | 31. Licensed diesel vehicles by category and unladen weight, 2011 |
| 32. Αδειούχα οχήματα (Γενικού συνόλου 1) κατά μάρκα, 2009-2011. | 209-211 | 32. Licensed vehicles (group 1) by make, 2009-2011. |
| 33. Καινούρια αδειούχα οχήματα (Γενικού συνόλου 1) κατά μάρκα, 2009-2011 | 212-214 | 33. New licensed vehicles (group 1) by make, 2009-2011. |
| 34. Μεταχειρισμένα αδειούχα οχήματα (Γενικού συνόλου 1) κατά μάρκα, 2009-2011 | 215-217 | 34. Used licensed vehicles (group 1) by make, 2009-2011 |
| 35. Αδειούχα οχήματα (Γενικού συνόλου 1) κατά μάρκα και κατηγορία, 2009-2011 | 218-225 | 35. Licensed vehicles (group 1) by make and category, 2009-2011 |
| 36. Καινούριες αδειούχες μοτοσυκλέτες, κατά μάρκα, 2009-2011. | 226-227 | 36. New licensed mechanised cycles by make, 2009-2011. |
| 37. Αδειούχα οχήματα και αριθμός ατόμων κατά αυτοκίνητο, 1990-2011 | 228 | 37. Licensed vehicles and number of persons per car, 1990-2011 |
| 38. Αδειούχα οχήματα κατά επαρχία, 1990-2011 | 229 | 38. Licensed vehicles by district, 1990-2011 |
| 39. Άδειες μηχανοκίνητων οχημάτων κατά επαρχία και κατηγορία, 2011 | 230 | 39. Licenses of motor vehicles by district and category, 2011 |
| 40. Άδειες οδηγών κατά επαρχία, τύπο άδειας, φύλο και ηλικία, 2011 | 231-232 | 40. Drivers' licenses by district, type of license, sex and age, 2011 |
| ΕΓΓΡΑΦΕΣ ΟΧΗΜΑΤΩΝ | | |
| REGISTRATION OF MOTOR VEHICLES | | |
| 41. Εγγραφές μηχανοκίνητων οχημάτων κατά κατηγορία, 2006-2011 | 233-234 | 41. Registration of motor vehicles by category, 2006-2011 |
| 42. Εγγραφές μηχανοκίνητων οχημάτων κατά μήνα και τύπο εγγραφής, 2008-2011 | 235 | 42. Registration of motor vehicles by month and registration type, 2008-2011 |
| 43. Εγγραφές ιδιωτικών σαλόν οχημάτων κατά μήνα και τύπο εγγραφής, 2008-2011 | 236 | 43. Registration of private saloon cars by month and registration type, 2008-2011 |
| 44. Εγγραφές μηχανοκίνητων οχημάτων (καινούριων και μεταχειρισμένων) κατά μάρκα, 2009-2011 | 237-238 | 44. Registration of motor vehicles (new and used) by make, 2009-2011 |

| | <u>Σελίδα</u> | |
|---|---------------|--|
| | <u>Page</u> | |
| 45. Εγγραφές καινούριων μηχανοκίνητων οχημάτων κατά μάρκα, 2009-2011 | 239-240 | 45. Registration of new motor vehicles by make, 2009-2011 |
| 46. Εγγραφές μεταχειρισμένων μηχανοκίνητων οχημάτων κατά μάρκα, 2009-2011 | 241-242 | 46. Registration of used motor vehicles by make, 2009-2011 |
| 47. Εγγραφές μοτοσικλετών (καινούριων και μεταχειρισμένων) κατά μάρκα, 2009-2011 | 243-244 | 47. Registration of mechanised cycles (new and used) by make, 2009-2011 |
| 48. Εγγραφές καινούριων μοτοσικλετών κατά μάρκα, 2009-2011 | 245 | 48. Registration of new mechanised cycles by make, 2009-2011 |
| 49. Εγγραφές μεταχειρισμένων μοτοσικλετών κατά μάρκα, 2009-2011 | 246 | 49. Registration of used mechanised cycles by make, 2009-2011 |
| 50. Εγγραφές μηχανοκίνητων οχημάτων (καινούριων και μεταχειρισμένων) κατά κατηγορία και μάρκα, 2009-2011 | 247-251 | 50. Registration of motor vehicles (new and used) by category and make, 2009-2011 |
| 51. Εγγραφές καινούριων μηχανοκίνητων οχημάτων κατά κατηγορία και μάρκα, 2009-2011 | 252-255 | 51. Registration of new motor vehicles by category and make, 2009-2011 |
| 52. Εγγραφές μεταχειρισμένων μηχανοκίνητων οχημάτων κατά κατηγορία και μάρκα, 2009-2011 | 256-258 | 52. Registration of used motor vehicles by category and make, 2009-2011 |
| 53. Εγγραφές μηχανοκίνητων οχημάτων (καινούριων και μεταχειρισμένων) κατά κατηγορία και είδος καυσίμων, 2009-2011 | 259-260 | 53. Registration of motor vehicles (new and used) by category and energy type, 2009-2011 |
| 54. Εγγραφές μηχανοκίνητων οχημάτων κατά κατηγορία και κυβισμό, 2008-2011 | 261 | 54. Registration of motor vehicles by category and size of engine, 2008-2011 |
| 55. Εγγραφές μηχανοκίνητων οχημάτων κατά χώρα κατασκευής, 2006-2011 | 262 | 55. Registration of motor vehicles by country of manufacture, 2006-2011 |
| 56. Εγγραφές μηχανοκίνητων οχημάτων κατά χρώμα, 2006-2011 | 263 | 56. Registration of motor vehicles by colour, 2006-2011 |
| 57. Εγγραφές μηχανοκίνητων οχημάτων κατά επαρχία, 1987-2011 | 264 | 57. Registration of motor vehicles, by district, 1987-2011 |
| 58. Εγγραφές μηχανοκίνητων οχημάτων, καινούριων και μεταχειρισμένων, κατά είδος καυσίμου, 1990-2011 | 265 | 58. Registration of motor vehicles, new and used, by fuel used, 1990-2011 |

| | <u>Σελίδα</u> <u>Page</u> | |
|--|------------------------------|--|
| ΕΙΣΑΓΩΓΕΣ ΟΧΗΜΑΤΩΝ ΚΑΙ ΔΑΣΜΟΙ | | IMPORTS OF VEHICLES AND DUTIES |
| 59. Συνολικές εισαγωγές μηχανοκίνητων οχημάτων κατά χώρα προέλευσης, 2007-2011 | 266 | 59. Total imports of motor vehicles by country of origin, 2007-2011 |
| 60. Συνολικές εισαγωγές ελαστικών οχημάτων κατά χώρα προέλευσης, 2007-2011 | 267 | 60. Total imports of motor vehicles tyres by country of origin, 2007-2011 |
| 61. Συνολικές εισαγωγές οχημάτων, εξαρτημάτων και άλλου μεταφορικού εξοπλισμού, 2007-2011 | 268 | 61. Total imports of vehicles, accessories and other transport equipment, 2007-2011 |
| 62. Εισαγωγικοί δασμοί, άδειες εγγραφής και φόροι κατανάλωσης, 2006-2011 | 269 | 62. Import duties, registration licenses and excise duties collected, 2006-2011 |
| 63. Εισαγωγικοί δασμοί κατά κατηγορία μεταφορικού μέσου, 2006-2011 | 269 | 63. Import duties collected by type of means of transport, 2006-2011 |
| 64. Πωλήσεις βενζίνης, πετρελαίου και λαδιών για εγχώρια κατανάλωση, 1980-2011 | 270 | 64. Benzine, gas-oil and lubricating oils sold for domestic consumption, 1980-2011 |
| ΟΔΙΚΟ ΔΙΚΤΥΟ | | PUBLIC ROADS |
| 65. Μήκος δημόσιου οδικού δικτύου και σύνολο δαπανών σε δρόμους και γεφύρια, 1980-2011 | 271 | 65. Length of public roads and total expenditure on roads and bridges, 1980-2011 |
| 66. Μήκος δημόσιου οδικού δικτύου κατά αρχή και επαρχία, 2011 | 272 | 66. Length of public roads by authority and district, 2011 |
| 67. Μήκος δημόσιου οδικού δικτύου κατά αρχή, 2009-2011 | 273 | 67. Length of public roads by authority, 2009-2011 |
| 68. Υπεραστικοί δρόμοι, 2011 | 273 | 68. Highways, 2011 |
| 69. Δασικό οδικό δίκτυο κατά περιφέρεια, 2011 | 273 | 69. Forestry roads by region, 2011 |
| 70. Μήκος δημόσιου οδικού δικτύου κατά κατηγορία, 2011 | 274 | 70. Length of public roads by category, 2011 |
| 71. Οδικό δίκτυο Κύπρου, 2009-2011 | 275 | 71. Road infrastructure in Cyprus, 2009-2011 |
| ΕΘΝΙΚΕΣ ΜΕΤΑΦΟΡΕΣ | | NATIONAL TRANSPORT |
| 72. Φορτηγά οχήματα κατά ωφέλιμο βάρος οχήματος (3 τόνοι και περισσότερο) και τύπο μεταφοράς, 2011 | 275 | 72. Goods conveyance vehicles according to load capacity (3 tonnes and over) and type of transport, 2011 |
| 73. Εθνικές οδικές μεταφορές κατά ωφέλιμο βάρος οχήματος και τύπο μεταφοράς, 2011 | 276 | 73. National road transport according to load capacity of the vehicle and type of transport, 2011 |
| 74. Χιλιόμετρα που διανύθηκαν στις εθνικές οδικές μεταφορές κατά τύπο μεταφοράς, 2011 | 276 | 74. Vehicle kilometers traveled on national road transport according to type of transport, 2011 |

| | <u>Σελίδα</u> <u>Page</u> | | |
|--|------------------------------|---|--|
| 75. Χιλιόμετρα που διανύθηκαν στις εθνικές οδικές μεταφορές κατά τύπο οχήματος και τύπο μεταφοράς, 2011 | 276 | 75. Vehicle kilometers traveled on national road transport by type of vehicle and type of transport, 2011 | |
| 76. Εθνικές οδικές μεταφορές κατά τύπο μεταφοράς και είδος προϊόντων, 2011 | 277 | 76. National road transport according to type of transport and nature of goods, 2011 | |
| ΔΙΕΘΝΕΙΣ ΜΕΤΑΦΟΡΕΣ | | INTERNATIONAL TRANSPORT | |
| 77. Διεθνείς οδικές μεταφορές κατά συνολικό βάρος οχήματος και τύπο μεταφοράς, 2011 | 278 | 77. International road transport according to gross vehicle weight and type of transport, 2011 | |
| 78. Χιλιόμετρα που διανύθηκαν στις διεθνείς οδικές μεταφορές κατά τύπο μεταφοράς, 2011 | 278 | 78. Vehicle kilometres traveled on international road transport according to type of transport, 2011 | |
| 79. Χιλιόμετρα που διανύθηκαν στις διεθνείς οδικές μεταφορές κατά τύπο οχήματος και τύπο μεταφοράς, 2011 | 278 | 79. Vehicle kilometres traveled on international road transport by type of vehicles and type of transport, 2011 | |
| 80. Διεθνείς οδικές μεταφορές κατά τύπο μεταφοράς και είδος προϊόντων, 2011 | 279 | 80. International road transport according to type of transport and nature of goods, 2011 | |
| 81. Διεθνείς οδικές μεταφορές κατά τύπο μεταφοράς και χώρα προέλευσης, 2011 | 280 | 81. International road transport by type of transport and country of origin, 2011 | |
| 82. Διεθνείς οδικές μεταφορές κατά τύπο μεταφοράς και χώρα προορισμού, 2011 | 280 | 82. International road transport by type of transport and country of destination, 2011 | |
| 83. Αναχωρήσεις διεθνών οδικών μεταφορών κατά τύπο μεταφοράς και είδος προϊόντων, 2011 | 281 | 83. Departures of international road transport according to type of transport and nature of goods, 2011 | |
| 84. Αφίξεις διεθνών οδικών μεταφορών κατά τύπο μεταφοράς και είδος προϊόντων, 2011 | 282 | 84. Arrivals of international road transport according to type of transport and nature of goods, 2011 | |
| ΜΕΡΟΣ Γ: ΟΔΙΚΑ ΤΡΟΧΑΙΑ ΔΥΣΤΥΧΗΜΑΤΑ | 283 | PART C: ROAD TRAFFIC ACCIDENTS | |
| Εισαγωγή | | Introduction | |
| Κυριότερες εξελίξεις το 2011 | 285-286 | Main developments in 2011 | |
| Πηγή πληροφοριών | 286 | Source of data | |
| Ορισμοί που χρησιμοποιήθηκαν | 286 | Definition of terms used | |
| Πίνακες | | Tables | |
| 1. Οδικά δυστυχήματα και θύματα κατά κατηγορία, 2001-2011 | 287 | 1. Road accidents and casualties by category, 2001-2011 | |

| | <u>Σελίδα</u> | |
|--|---------------|--|
| | <u>Page</u> | |
| 2. Αναλογίες οδικών δυστυχημάτων και θυμάτων, 1980-2011 | 288 | 2. Ratios related to road accidents and casualties, 1980-2011 |
| 3. Οδικά δυστυχήματα κατά αιτία, σοβαρότητα και θύματα, 2011 | 289-293 | 3. Road accidents by cause, severity and casualties, 2011 |
| 4. Θύματα δυστυχημάτων κατά κατηγορία και ηλικία, 2009-2011 | 294-295 | 4. Casualties in accidents by category and age-group, 2009-2011 |
| 5. Θύματα δυστυχημάτων κατά μήνα και ηλικία, 2011 | 296 | 5. Casualties in accidents by month and age-group, 2011 |
| 6. Θύματα δυστυχημάτων κατά τη διάρκεια ημέρας και νύχτας κατά κατηγορία και ηλικία, 2011 | 297-302 | 6. Casualties in accidents during darkness and daylight, by category and age-group, 2011 |
| 7. Οδικά δυστυχήματα κατά μήνα και ώρα, 2011 | 303 | 7. Road accidents by month and time of day, 2011 |
| 8. Θανατηφόρα οδικά δυστυχήματα κατά μήνα και ώρα, 2011 | 304 | 8. Fatal road accidents by month and time of day, 2011 |
| 9. Νεκροί σε δυστυχήματα κατά μήνα και ώρα, 2011 | 305 | 9. Persons killed in accidents by month and time of day, 2011 |
| 10. Τραυματίες σε δυστυχήματα κατά μήνα και ώρα, 2011 | 306 | 10. Persons injured in accidents by month and time of day, 2011 |
| 11. Οδικά δυστυχήματα και αριθμός νεκρών κατά μήνα και ημέρα της εβδομάδας, 2011 | 307 | 11. Road accidents and number of persons killed by month and day of the week, 2011 |
| 12. Οδικά δυστυχήματα με/χωρίς θύματα, κατά ώρα δυστυχήματος, 2009-2011 | 308 | 12. Road accidents with/without casualties by time of accident, 2009-2011 |
| 13. Θύματα δυστυχημάτων κατά ώρα δυστυχήματος, 2009-2011 | 309 | 13. Casualties in accidents by time of accident, 2009-2011 |
| 14. Οδικά δυστυχήματα κατά κατηγορία και ημέρα, 2009-2011 | 310 | 14. Road accidents by category and day of week, 2009-2011 |
| 15. Θύματα δυστυχημάτων κατά κατηγορία και ημέρα, 2009-2011 | 310 | 15. Casualties in accidents by category and day of week, 2009-2011 |
| 16. Θανατηφόρα οδικά δυστυχήματα και αριθμός νεκρών κατά ημέρα της εβδομάδας, 2009-2011 | 311 | 16. Fatal road accidents and number of persons killed, by day of week, 2009-2011 |
| 17. Οδικά δυστυχήματα κατά κατηγορία και επαρχία, 2009-2011 | 311 | 17. Road accidents by category and district, 2009-2011 |
| 18. Θανατηφόρα οδικά δυστυχήματα και αριθμός νεκρών κατά επαρχία, 2011 | 312 | 18. Fatal road accidents and number of persons killed by district, 2011 |
| 19. Οδικά δυστυχήματα κατά κατηγορία και επαρχία στη διάρκεια ημέρας και νύχτας, 2009-2011 | 312 | 19. Road accidents by category and district during daylight and darkness, 2009-2011 |

| | <u>Σελίδα</u> <u>Page</u> | |
|---|------------------------------|---|
| 20. Θύματα δυστυχημάτων κατά κατηγορία, φύλο και ηλικία, 2011 | 313 | 20. Casualties in accidents by category, sex and age-group, 2011 |
| 21. Θύματα δυστυχημάτων κατά κατηγορία και επαρχία, 2009-2011 | 314 | 21. Casualties in accidents by category and district, 2009-2011 |
| 22. Θύματα δυστυχημάτων κατά κατηγορία και επαρχία στη διάρκεια ημέρας και νύχτας, 2011 | 314 | 22. Casualties in accidents by category and district during daylight and darkness, 2011 |
| 23. Ανάλυση αίματος νεκρών οδηγών, 1996-2011 | 315 | 23. Blood test on drivers killed in accidents, 1996-2011 |
| 24. Οδικά δυστυχήματα και θύματα κατά συνθήκες φωτισμού, 2011 | 316 | 24. Road accidents and casualties by light conditions, 2011 |
| 25. Οδικά δυστυχήματα και θύματα κατά τύπο οδοστρώματος, 2011 | 316 | 25. Road accidents and casualties by type of road, 2011 |
| 26. Οδικά δυστυχήματα και θύματα κατά καιρικές συνθήκες, 2011 | 317 | 26. Road accidents and casualties by weather conditions, 2011 |
| 27. Οδικά δυστυχήματα και θύματα κατά περιγραφή δρόμου, 2011 | 317 | 27. Road accidents and casualties by road description, 2011 |
| 28. Θύματα κατά τύπο εκτίναξης από όχημα, 2011 | 318 | 28. Casualties by type of ejection from vehicle, 2011 |
| 29. Θύματα δυστυχημάτων κατά κατηγορία δρόμου, 2011 | 318 | 29. Casualties in accidents by road category, 2011 |
| 30. Θύματα δυστυχημάτων κατά μέσο μεταφοράς, 2009-2011 | 319 | 30. Casualties in accidents by means of transport, 2009-2011 |
| 31. Νεκροί οδηγοί και επιβάτες κατά μέσο μεταφοράς και ηλικία, 2011 | 319 | 31. Dead drivers and passengers by means of transport and age-group, 2011 |
| 32. Θύματα δυστυχημάτων κατά φύλο και ηλικία, 2009-2011 | 320 | 32. Casualties in accidents by sex and age-group, 2009-2011 |
| 33. Θύματα δυστυχημάτων κατά μέσο μεταφοράς και ηλικία, 2009-2011 | 321-322 | 33. Casualties in accidents by means of transport and age-group, 2009-2011 |
| ΜΕΡΟΣ Δ: ΝΑΥΤΙΑΙΑ | 323 | PART D: SHIPPING |
| Εισαγωγή | | Introduction |
| Κυριότερες εξελίξεις το 2011 | 325-326 | Main developments in 2011 |
| Πηγές πληροφοριών | 327 | Sources of data |
| <u>Πίνακες</u> | | <u>Tables</u> |
| 1. Αφίξεις πλοίων σε Κυπριακά λιμάνια και κόροι καθαρής χωρητικότητας, 1991-2011 | 328 | 1. Vessels called at Cyprus ports and their net registered tonnage, 1991-2011 |

| | <u>Σελίδα</u> | |
|---|---------------|---|
| | <u>Page</u> | |
| 2. Βάρος εμπορευμάτων που φορτώθηκαν και εκφορτώθηκαν κατά λιμάνι και αεροδρόμιο, 2001-2011 | 329-330 | 2. Gross tonnage of goods loaded and unloaded by port and airport, 2001-2011 |
| 3. Αφίξεις και αναχωρήσεις ταξιδιωτών κατά μέσο ταξιδιού, 1980-2011 | 331 | 3. Arrivals and departures of travelers by mode of travel, 1980-2011 |
| 4. Πλοία στο Κυπριακό Νηολόγιο κατά την 31 ^η Δεκεμβρίου, 2011 | 332-334 | 4. Ships on the Cyprus Register as at 31 st December, 2011 |
| 5. Πλοία στο Κυπριακό Νηολόγιο και Κυβερνητικά έσοδα, 1980-2011 | 335 | 5. Ships on the Cyprus Register and Government revenue, 1980-2011 |
| 6. Πλοία στο Κυπριακό Νηολόγιο κατά μέγεθος και ηλικία κατά την 31 ^η Δεκεμβρίου, 2011 | 336 | 6. Ships on the Cyprus Register by size and age as at 31 st December, 2011 |
| 7. Κυβερνητικά έσοδα από πλοία στο Κυπριακό Νηολόγιο κατά κατηγορία, 2007-2011 | 337 | 7. Government revenue from ships on Cyprus Register by type, 2007-2011 |
| 8. Φορτώσεις και εκφορτώσεις εμπορευματοκιβωτίων, 2010-2011 | 337 | 8. Containers loaded and unloaded, 2010-2011 |
| 9. Αφίξεις πλοίων σε Κυπριακά λιμάνια κατά τύπο και χώρα/σημαία πλοίου, 2011 | 338-340 | 9. Vessels called at Cyprus ports by type and country-flag stated, 2011 |
| 10. Αφίξεις πλοίων σε Κυπριακά λιμάνια, σκοπός άφιξης και χώρα προηγούμενης προσέγγισης, 2011 | 341-343 | 10. Vessels called at Cyprus ports by purpose and country of previous call, 2011 |
| 11. Αφίξεις μη Κυπριακών πλοίων σε Κυπριακά λιμάνια κατά τύπο και χώρα προηγούμενης προσέγγισης, 2011 | 344-346 | 11. Non-Cypriot vessels called at Cyprus ports by type and country of previous call, 2011 |
| 12. Αφίξεις Κυπριακών πλοίων σε Κυπριακά λιμάνια κατά τύπο και χώρα προηγούμενης προσέγγισης, 2011 | 347-348 | 12. Cypriot vessels called at Cyprus ports by type and country of previous call, 2011 |
| 13. Αναχωρήσεις πλοίων, σκοπός ταξιδιού και χώρα επόμενης προσέγγισης, 2011 | 349-350 | 13. Vessels departed by purpose and country of next call, 2011 |
| 14. Αναχωρήσεις Κυπριακών πλοίων κατά τύπο και χώρα επόμενης προσέγγισης, 2011 | 351 | 14. Cypriot vessels departed by type and country of next call, 2011 |
| 15. Αναχωρήσεις μη Κυπριακών πλοίων κατά τύπο και χώρα επόμενης προσέγγισης, 2011 | 352-353 | 15. Non-Cypriot vessels departed by type and country of next call, 2011 |
| 16. Αφίξεις Κυπριακών πλοίων κατά λιμάνι και σκοπό άφιξης, 2011 | 354 | 16. Cypriot vessels called by port and purpose, 2011 |
| 17. Αφίξεις μη Κυπριακών πλοίων κατά λιμάνι και σκοπό άφιξης, 2011 | 354 | 17. Non-Cypriot vessels called by port and purpose, 2011 |
| 18. Διακίνηση πλοίων από λιμάνι σε λιμάνι στην Κύπρο, 2011 | 355 | 18. Vessels sailing from port to port in Cyprus, 2011 |

| | <u>Σελίδα</u> <u>Page</u> | |
|---|------------------------------|---|
| 19. Μηνιαίες εισαγωγές εμπορευμάτων κατά λιμάνι και αεροδρόμιο, 2011 | 356 | 19. Gross tonnage of goods imported monthly by port and airport, 2011 |
| 20. Μηνιαίες εξαγωγές εμπορευμάτων κατά λιμάνι και αεροδρόμιο, 2011 | 357 | 20. Gross tonnage of goods exported monthly by port and airport, 2011 |
| ΜΕΡΟΣ Ε: ΠΟΛΙΤΙΚΗ ΑΕΡΟΠΟΡΙΑ ΚΑΙ ΤΑΧΥΔΡΟΜΙΚΕΣ ΥΠΗΡΕΣΙΕΣ | 359 | PART E: CIVIL AVIATION AND POSTAL SERVICES |
| Εισαγωγή | | Introduction |
| Κυριότερες εξελίξεις το 2011 | 361 | Main developments in 2011 |
| Πηγές πληροφοριών | 361 | Sources of data |
| <u>Πίνακες</u> | | <u>Tables</u> |
| 1. Διακίνηση αεροσκαφών, επιβατών και φορτίου κατά μήνα και αεροδρόμιο, 2011 | 362-363 | 1. Aircraft, passengers and freight movements by month and airport, 2011 |
| 2. Διακίνηση αεροσκαφών, επιβατών και φορτίου, κατά μήνα και αεροδρόμιο, μέσω προγραμματισμένων πτήσεων, 2011 | 364-365 | 2. Aircraft, passengers and freight movements, by month and airport, through scheduled flights, 2011 |
| 3. Διακίνηση αεροσκαφών, επιβατών και φορτίου κατά μήνα και αεροδρόμιο, μέσω μη προγραμματισμένων πτήσεων, 2011 | 366-367 | 3. Aircraft, passengers and freight movements by month and airport, through non-scheduled flights, 2011 |
| 4. Διακίνηση αεροσκαφών, επιβατών και φορτίου, 1982-2011 | 368 | 4. Aircraft, passengers and freight movements, 1982-2011 |
| 5. Ταχυδρομικές Υπηρεσίες κατά είδος, 2001-2011 | 369-370 | 5. Postal Services by type, 2001-2011 |
| 6. Έσοδα και έξοδα του Τμήματος Ταχυδρομικών Υπηρεσιών, 1980-2011 | 371 | 6. Revenue and expenditure of the Department of Postal Services, 1980-2011 |
| ΠΑΡΑΡΤΗΜΑ | 373 | APPENDIX |
| Ερωτηματολόγιο έρευνας μεταφορών και αποθηκεύσεων που χρησιμοποιήθηκε στην έρευνα του 2010. | 375-383 | Questionnaire used for the survey on transport and storage for the year 2010. |

**ΜΕΡΟΣ Α: ΟΙΚΟΝΟΜΙΚΟΙ ΛΟΓΑΡΙΑΣΜΟΙ ΤΟΥ ΤΟΜΕΑ ΤΩΝ
ΜΕΤΑΦΟΡΩΝ ΚΑΙ ΑΠΟΘΗΚΕΥΣΕΩΝ**

**PART A: ECONOMIC ACCOUNTS OF THE TRANSPORT AND STORAGE
SECTOR**

ΕΙΣΑΓΩΓΗ

INTRODUCTION

1. ΕΞΕΛΙΞΕΙΣ ΣΤΟΝ ΤΟΜΕΑ ΤΩΝ ΜΕΤΑΦΟΡΩΝ ΚΑΙ ΑΠΟΘΗΚΕΥΣΕΩΝ ΚΑΤΑ ΤΟ 2010

1. DEVELOPMENTS IN THE TRANSPORT AND STORAGE SECTOR DURING 2010

1.1 Γενική ανασκόπηση

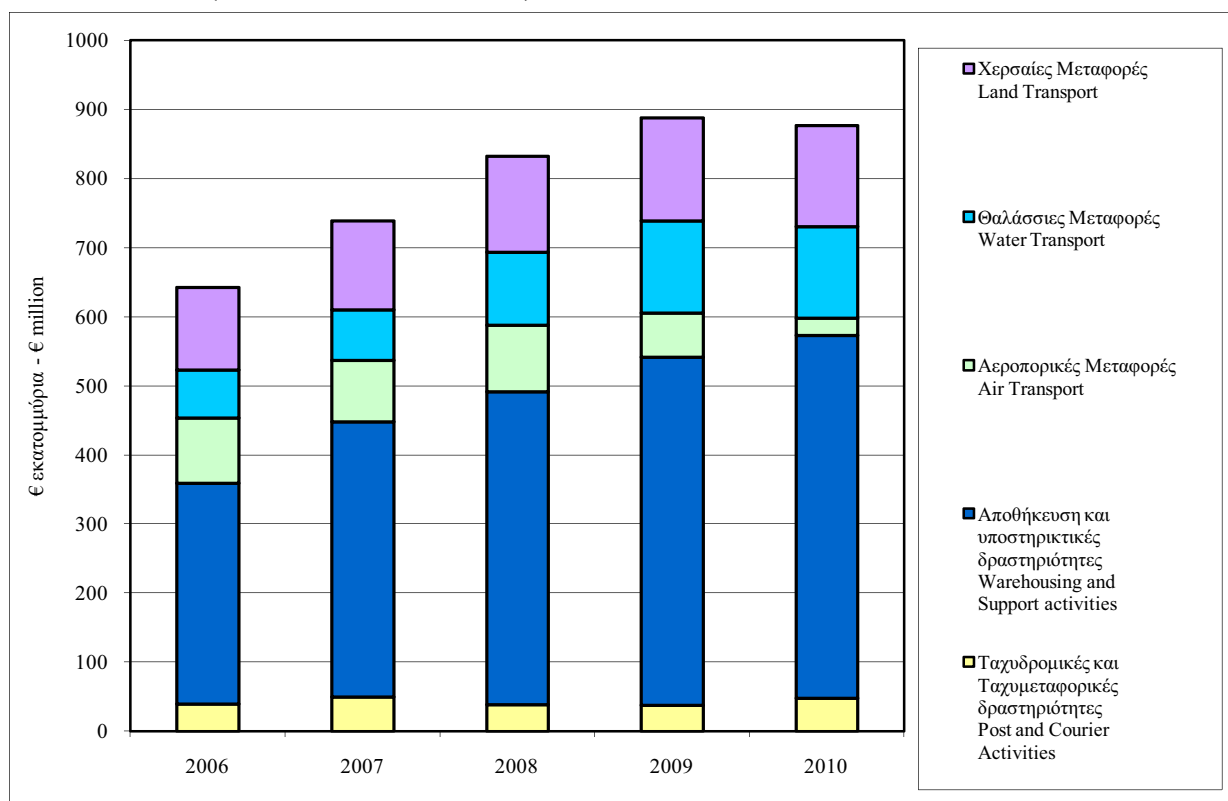
1.1 General review

Ο ευρύτερος τομέας των Μεταφορών και Αποθηκεύσεων σημείωσε κατά το 2010 αύξηση κατά 5,5% στην ακαθάριστη αξία παραγωγής, σε **τρέχουσες τιμές** και έφτασε τα €1.844,8 εκ. Η προστιθέμενη αξία του τομέα μειώθηκε σε €877,3 εκ. και η συνεισφορά του τομέα στο Α.Ε.Π. ήταν 5,6% σε τρέχουσες τιμές. Οι κυριότεροι υποτομείς ήταν η αποθήκευση και υποστηρικτικές δραστηριότητες με 59,9%, οι χερσαίες μεταφορές με 16,7%, οι θαλάσσιες μεταφορές με 15,0%, οι ταχυδρομικές και ταχυμεταφορικές δραστηριότητες με 5,5% και οι αερομεταφορές με ποσοστό 2,9% της προστιθέμενης αξίας.

The broad Transport and Storage Sector registered in 2010 an increase of 5,5% on the gross output, at **current prices** and amounted to €1.844,8 mn. The value added of the sector decreased to €877,3 mn and its share of G.D.P. was 5,6% at current prices. The major sub-sectors were warehousing and support activities 59,9%, land transport with 16,7%, water transport with 15,0%, post and courier transport activities with 5,5% and air transport with 2,9% of value added.

ΔΙΑΓΡΑΜΜΑ 1. ΠΡΟΣΤΙΘΕΜΕΝΗ ΑΞΙΑ ΚΑΤΑ ΥΠΟΤΟΜΕΑ, 2006-2010 (ΣΕ ΤΡΕΧΟΥΣΕΣ ΤΙΜΕΣ)

FIGURE 1. VALUE ADDED BY SUB-SECTOR, 2006-2010 (AT CURRENT PRICES)



Οι καθαρές επενδύσεις του τομέα κατά το 2010 μειώθηκαν σε €90,5 εκ.. Από το σύνολο των κεφαλαιουχικών δαπανών, €18,5 εκ. αφορούσαν κτίρια και άλλα έργα υποδομής και €56,6 εκ. οχήματα, πλοία και άλλα μεταφορικά μέσα.

Ο αριθμός των απασχολούμενων στον τομέα παρέμεινε στα ίδια επίπεδα σε 18.883 άτομα το 2010 και αποτελούσε το 5,0% του επικερδώς απασχολούμενου πληθυσμού.

1.2 Χερσαίες μεταφορές

Η ακαθάριστη αξία παραγωγής στον υποτομέα των χερσαίων μεταφορών έφτασε τα €321,1 εκ. το 2010 σε σύγκριση με €296,5 εκ. το 2009. Η μεταφορά φορτίου και εμπορευμάτων (με φορτηγά οχήματα) είχε την μεγαλύτερη συνεισφορά στον υποτομέα με €193,5 εκ., τα αστικά λεωφορεία με €49,9 εκ., τα αστικά ταξί με €28,3 εκ. και τα λεωφορεία “επί συμβάσει” και τουριστικά με €22,1 εκ.

Η προστιθέμενη αξία του υποτομέα των χερσαίων μεταφορών σε τρέχουσες τιμές μειώθηκε κατά 1,7% φθάνοντας τα €146,7 εκ. το 2010 από €149,2 εκ. το 2009.

Οι απασχολούμενοι στον υποτομέα των χερσαίων μεταφορών ήταν 4.955 άτομα και αποτελούσαν το 26,2% της απασχόλησης στον ευρύτερο τομέα των μεταφορών και αποθηκείσεων.

The sector’s net investments during 2010 decreased to €90,5 mn. Of the total capital expenditure, €18,5 mn related to buildings and other construction works and €56,6 mn to vehicles, ships and other means of travel.

Employment in the sector remains at the same level 18.883 persons in 2010 and accounted for 5,0% of the total gainfully employed population.

1.2 Land transport

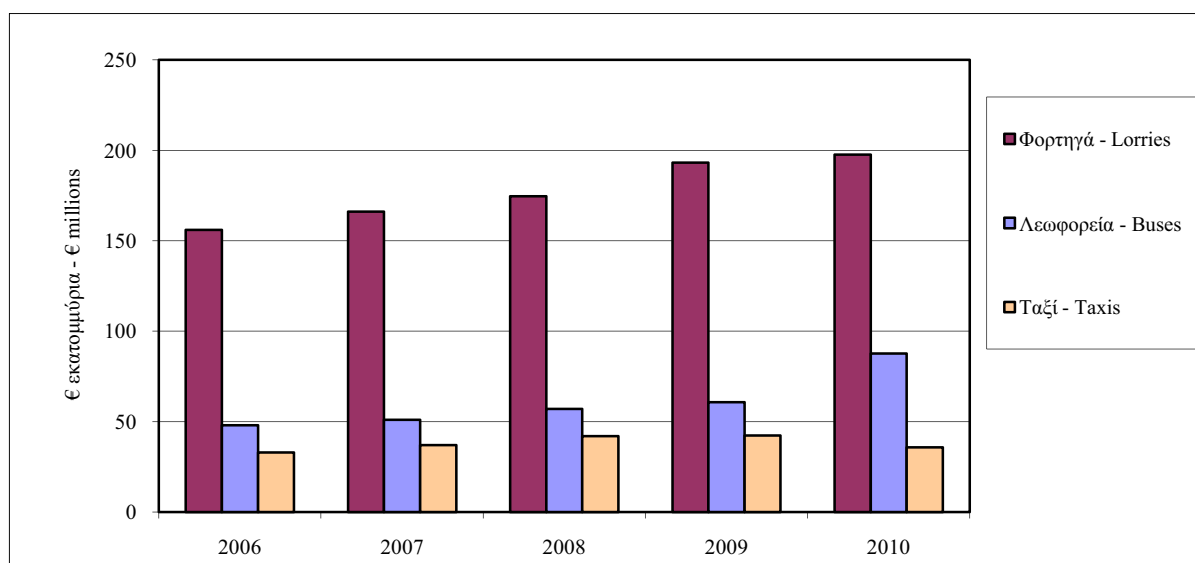
The gross output of the land transport sub-sector reached €321,1 mn in 2010 compared to €296,5 mn in 2009. Freight transportation (lorries) had the biggest share in the sub-sector with €193,5 mn, urban bus transport with €49,9 mn, urban taxi transport with €28,3 mn, buses “on-contract” and tourist-buses €22,1 mn.

The value added of the land transport sub-sector at current prices decreased by 1,7% and reached €146,7 mn in 2010, from €149,2 mn in 2009.

Employment in the land transport sub-sector totaled 4.955 persons or 26,2% of the broad transport and storage sector’s employment.

ΔΙΑΓΡΑΜΜΑ 2. ΑΚΑΘΑΡΙΣΤΗ ΑΞΙΑ ΠΑΡΑΓΩΓΗΣ ΤΩΝ ΧΕΡΣΑΙΩΝ ΜΕΤΑΦΟΡΩΝ ΚΑΤΑ ΔΡΑΣΤΗΡΙΟΤΗΤΑ, 2006-2010

FIGURE 2. GROSS OUTPUT OF LAND TRANSPORT BY ACTIVITY, 2006-2010



1.3 Θαλάσσιες μεταφορές

Η ακαθάριστη αξία παραγωγής των θαλάσσιων μεταφορών μειώθηκε κατά 3,0% σε σύγκριση με το 2009 και έφτασε τα €272,6 εκ. το 2010.

Η προστιθέμενη αξία του υποτομέα σε τρέχουσες τιμές μειώθηκε κατά 1,0% φθάνοντας τα €131,9 εκ. το 2010 από €133,2 εκ. το 2009.

1.4 Αερομεταφορές

Η ακαθάριστη αξία παραγωγής του αερομεταφορέα σημείωσε μείωση 9,6% και έφτασε τα €323,9 εκ. το 2010 σε σύγκριση με €358,3 εκ. το 2009.

Η προστιθέμενη αξία του υποτομέα των αερομεταφορών σε τρέχουσες τιμές σημείωσε μείωση 60,3% και έφτασε στα €25,3 εκ. το 2010 σε σύγκριση με €63,8 εκ. το 2009.

1.5 Αποθήκευση και υποστηρικτικές δραστηριότητες

Ο υποτομέας αυτός περιλαμβάνει το Τμήμα Πολιτικής Αεροπορίας, τη διαχείριση αεροδρομίων, την Αρχή Λιμένων, τις δραστηριότητες φορτοεκφόρτωσης εμπορευμάτων, τα γραφεία ναυτιλιακών επιχειρήσεων, εκτελωνιστικά γραφεία, επιχειρήσεις συσκευασίας και αποστολής δεμάτων, τους ψυκτικούς θαλάμους και τις αποθήκες εισαγομένων εμπορευμάτων.

Η συνολική ακαθάριστη αξία παραγωγής αυτών των υπηρεσιών, σε τρέχουσες τιμές, αυξήθηκε στα €865,9 εκ. το 2010 σε σύγκριση με €757,9 εκ. το 2009. Η συνεισφορά των ναυτιλιακών πρακτορείων ήταν €428,7 εκ., του Τμήματος Πολιτικής Αεροπορίας €76,7 εκ. ενώ η Διαχείριση Αεροδρομίων συνεισέφερε €142,2 εκ. και η Αρχή Λιμένων €56,5 εκ.

Η προστιθέμενη αξία του υποτομέα σε τρέχουσες τιμές αυξήθηκε στα €525,1 εκ. το 2010 από €504,1 εκ. το 2009.

1.3 Water transport

The gross output of water transport activities decreased by 3,0% over 2009 and amounted to €272,6 mn in 2010.

The value added of the sub-sector at current prices decreased by 1,0% reaching €131,9 mn in 2010 compared to €133,2 mn in 2009.

1.4 Air transport

The gross output of air carrier decreased by 9,6% and reached at €323,9 mn in 2010, as against €358,3 mn in 2009.

The value added of air transport activities at current prices decreased in 2010 by 60,3% and reached €25,3 mn as against to €63,8 mn in the previous year.

1.5 Warehousing and support activities

This sub-sector comprises of the Civil Aviation Department, the operation of airports, the Ports Authority, loading and unloading activities, shipping agencies, custom clearing services, packing and forwarding services, refrigerated storage and bonded warehouses.

The total gross output of these services at current prices increased to €865,9 mn in 2010 from €757,9 mn in 2009. Of this amount, €428,7 mn was contributed by activities of shipping agencies, €76,7 mn by the Civil Aviation Dept.. while the operation of airports contributed €142,2 mn and the Ports Authority €56,5 mn .

The value added of this sub-sector at current prices increased to €525,1 mn in 2010 from €504,1 mn in 2009.

1.6 Ταχυδρομικές και ταχυμεταφορικές δραστηριότητες

Τα έσοδα των ταχυδρομικών υπηρεσιών αυξήθηκαν σε €38,1 εκ. το 2010 έναντι €29,9 εκ. που ήταν το 2009. Μείωση σημειώθηκε στις υπηρεσίες παραλαβής και διανομής επιστολών και δεμάτων από €24,6 εκ. το 2009 σε €23,3 εκ. το 2010.

2. ΠΗΓΕΣ ΚΑΙ ΜΕΘΟΔΟΙ

2.1 Σκοπός

Το μέρος αυτό της έκθεσης αποσκοπεί στην παρουσίαση στοιχείων σχετικά με τη δομή και εξέλιξη του τομέα των Μεταφορών και Αποθηκεύσεων (όπως την παραγωγή, την απασχόληση, τις επενδύσεις, τα έξοδα κλπ.)

2.2 Κάλυψη δραστηριοτήτων

Τα στοιχεία που παρουσιάζονται σ' αυτό το μέρος της έκθεσης πηγάζουν από την δειγματοληπτική έρευνα που γίνεται κάθε χρόνο. Η Έρευνα καλύπτει όλες τις δραστηριότητες που εμπίπτουν στους κωδικούς 49 μέχρι 53 του Τομέα Η (Μεταφορές και Αποθήκευση) του Ευρωπαϊκού Συστήματος Ταξινόμησης Οικονομικών δραστηριοτήτων NACE Αναθ. 2 της Ευρωπαϊκής Ένωσης. Συγκεκριμένα, καλύπτει τις δραστηριότητες των Χερσαίων Μεταφορών, τις Θαλάσσιες Μεταφορές, τις Αερομεταφορές, την Αποθήκευση, τις υποστηρικτικές προς τις Μεταφορές δραστηριότητες καθώς και τις Ταχυδρομικές και Ταχυμεταφορικές δραστηριότητες.

Το φετινό δημοσίευμα στο μέρος Α (Οικονομικοί λογαριασμοί του τομέα Μεταφορών και Αποθηκεύσεων), με την υιοθέτηση του νέου συστήματος ταξινόμησης οικονομικών δραστηριοτήτων, NACE αναθ.2 της Ευρωπαϊκής Ένωσης, τροποποιήθηκε ώστε να παρουσιάζει στατιστικά στοιχεία οικονομικού περιεχομένου από το 2005 μέχρι το 2010 σε Ευρώ.

2.3 Το δείγμα

Η έρευνα διεξάγεται πάνω σε δειγματοληπτική βάση για τους υποτομείς των χερσαίων μεταφορών, αποθήκευση και υποστηρικτικές δραστηριότητες, των θαλάσσιων και αεροπορικών μεταφορών, καθώς και των ταχυδρομικών και

1.6 Post and courier activities

The revenue of postal services increased to €38,1 mn in 2010 from €29,9 mn in 2009, while a decrease was recorded by courier activities other than government postal services from €24,6 mn in 2009 to €23,3 mn in 2010.

2. SOURCES AND METHODS

2.1 Scope

This part of the report aims to present data on the structure and development of the Transport and Storage Sector (output, employment, investments, costs etc).

2.2 Coverage of activities

The data presented in this part are derived from the sample survey held annually. The Survey covers all activities classified under codes 49 up to 53 under the Sector H (Transport and Storage) of the European Statistical Classification of the Economic Activities, NACE Rev. 2 of the European Union. Actually, it is extended to the activities of Land Transport, Water Transport, Air Transport, Warehousing, Support Activities for Transportation as well as the Postal and Courier Activities.

This year's publication in part A (Economic accounts of the Transport and Storage Sector), with adopting the new system of classification of economic activities, NACE Rev.2, of the European Union, has been modified to present economic statistical data for the years 2005-2010 in Euro.

2.3 The sample

The survey is conducted on a sample basis for the sub-sector of land transport, warehousing and support activities, of water and air transport, the Postal Services and Courier activities. The sampling frame for all activities was provided by the 2005 Registration of

ταχυμεταφορικών υπηρεσιών. Η απογραφή επιχειρήσεων του 2005 αποτελεί το πλαίσιο για την επιλογή του δείγματος.

Το δείγμα καλύπτει όλες τις επιχειρήσεις που απασχολούν πέραν των 10 ατόμων ως και δείγμα των μικρότερων επιχειρήσεων που επιλέγονται με πιθανότητα ανάλογη με το μέγεθος τους (αριθμός ατόμων που απασχολούνται).

Το συνολικό μέγεθος του δείγματος στην έρευνα για το 2010 ήταν 799 επιχειρήσεις και κάλυπτε: το 25,0% των επιχειρήσεων που ανήκουν στις μεταφορές, 18,8% των χερσαίων μεταφορών, 55,4% των θαλάσσιων μεταφορών, 100,0% των αεροπορικών μεταφορών, 39,8% των επιχειρήσεων που ασχολούνται με την αποθήκευση και υποστηρικτικές δραστηριότητες, 36,9% των ταχυδρομικών και ταχυμεταφορικών δραστηριοτήτων.

2.4 Η απογραφόμενη μονάδα

Η στατιστική μονάδα από την οποία ζητούνται πληροφορίες είναι βασικά το υποστατικό, αλλά σε μερικές περιπτώσεις όπου δεν υπάρχουν ξεχωριστοί λογαριασμοί για τα διάφορα υποστατικά ολόκληρη η επιχείρηση θεωρείται σαν η απογραφόμενη μονάδα.

2.5 Περίοδος αναφοράς

Η περίοδος στην οποία αναφέρονται οι πληροφορίες είναι το ημερολογιακό έτος και όσοι περιλαμβάνονται στο δείγμα καλούνται να δώσουν πληροφορίες για την περίοδο αυτή.

2.6 Συλλογή στοιχείων και προβλήματα

Τα στοιχεία συλλέγονται με προσωπικές συνεντεύξεις που γίνονται από καλά εκπαιδευμένους απογραφείς της Στατιστικής Υπηρεσίας. Οι απογραφείς επισκέπτονται όλες τις επιχειρήσεις που περιλαμβάνονται στη έρευνα, κατά την περίοδο Σεπτεμβρίου-Δεκεμβρίου και συμπληρώνουν τα σχετικά ερωτηματολόγια.

Τα κύρια προβλήματα που παρουσιάζονται είναι η μη τήρηση λογαριασμών, ειδικά σε μικρά υποστατικά (όπως π.χ. ιδιοκτήτες ταξί και φορτηγών), ο φόβος της φορολογίας και η απουσία ατόμων, ιδιαίτερα στις αγροτικές περιοχές λόγω και της φύσης των εργασιών τους.

Establishments.

The sample is selected on a PPS basis (probability proportional to size) with the employment of each establishment being the measure of size. Establishments with 10 or more persons are fully covered.

The total sample size for the 2010 survey consisted of 799 enterprises covering: 25,0% of the total transport enterprises, 18,8% of the land transport, 55,4% of water transport, 100,0% of air transport, 39,8% of warehousing and support activities and 36,9% of post and courier activities.

2.4 Unit of enumeration

The unit of enumeration is basically the “establishment” but in some cases the “enterprise” is also used as the reporting unit where no separate data could be supplied by the establishments.

2.5 Reference period

The reference period for the data collected and analysed in this report is the calendar year and all respondents are requested to give information for the period.

2.6 Collection of data and problems

The data is collected through personal interviews. Trained enumerators of the Statistical Service visit every establishment in the sample, during the period September-December and fill in the relevant questionnaires.

The main problems encountered concern the unavailability of business record books, especially in small establishments (e.g. individual lorry and taxi owners), the fear of taxation and the absence of respondents, particularly in rural areas due to the nature of their work.

2.7 Ερωτηματολόγιο της έρευνας

Το ερωτηματολόγιο που χρησιμοποιείται στην έρευνα παρουσιάζεται στο Παράρτημα της Έκθεσης.

2.8 Εμπιστευτικότητα στοιχείων

Σύμφωνα με τις πρόνοιες του περί Στατιστικής Νόμου 15(Ι)-2000 η Στατιστική Υπηρεσία χειρίζεται όλα τα ατομικά στοιχεία που συλλέγονται ως εμπιστευτικά και τα χρησιμοποιεί αποκλειστικά για σκοπούς στατιστικής.

3. ΟΡΙΣΜΟΙ ΠΟΥ ΧΡΗΣΙΜΟΠΟΙΗΘΗΚΑΝ

Επιχείρηση είναι μια οικονομική μονάδα που ασχολείται με μια ή περισσότερες οικονομικές δραστηριότητες και μπορεί να περιλαμβάνει περισσότερα από ένα υποστατικά σε διαφορετικές περιοχές.

Υποστατικό είναι μια ξεχωριστή οικονομική μονάδα και ασχολείται κυρίως με μια οικονομική δραστηριότητα και σε μια μόνο τοποθεσία.

Απασχόληση αναφέρεται στο μέσο όρο του αριθμού όλων των εργαζομένων στην επιχείρηση κατά τους δώδεκα μήνες και περιλαμβάνει τους εργαζόμενους ιδιοκτήτες, μέλη της οικογένειας που εργάζονται χωρίς μισθό και μισθωτούς. Οι μερικώς απασχολούμενοι δηλαδή τα άτομα που εργάζονται λιγότερες μέρες/ώρες από το κανονικό ωράριο της επιχείρησης μετατρέπονται σε ισοδύναμο πλήρως απασχολούμενων ατόμων με συντελεστή μετατροπής 230 εργάσιμες ημέρες τον χρόνο.

Μισθοί και Ημερομίσθια περιλαμβάνουν τους κανονικούς μισθούς, 13^ο και 14^ο μισθό, υπερωρίες, άλλα ωφελήματα και την αξία των πληρωμών σε είδος. Οι πληρωμές δίδονται ακαθάριστες δηλαδή πριν αφαιρεθούν από αυτές ο φόρος εισοδήματος, οι κοινωνικές ασφάλισεις και οι συνεισφορές σε άλλα ταμεία. Για τους ιδιοκτήτες και μέλη της οικογένειας που εργάζονται αμισθί στην επιχείρηση, γίνεται υπολογισμός των μισθών (τεκμαρτοί μισθοί).

Συνεισφορές των εργοδοτών σε διάφορα ταμεία αφορούν τις κοινωνικές ασφάλισεις, τα ταμεία προνοίας, συντάξεως, ιατρικής περίθαλψης και άλλα ταμεία.

2.7 Questionnaire used

The questionnaire used in the Survey is presented in the Appendix of the Report.

2.8 Confidentiality of results

In compliance with the Statistics Law 15 (I)-2000 all individual data collected are treated by the Statistical Service, as confidential and used only for statistical purposes.

3. DEFINITIONS OF TERMS USED

Enterprise refers to an economic unit engaged in one or more kinds of economic activity which may consist of more than one establishments located at various geographical places.

Establishment is an economic unit which engages in one, or predominantly one, kind of economic activity and at single physical location.

Employment is the twelve month average number of all employed at an establishment and it includes working proprietors, unpaid family workers and employees. Part time workers i.e. those working for less than normal day/hours are converted into full-time equivalent, the conversion factor being 230 man-days per year.

Wages and Salaries are all earnings including normal wages 13th & 14th salaries, overtime work, bonus and value of receipts in kind. These earnings are given gross i.e. before any deductions for income tax, social insurance, provident fund etc. In the case of proprietors and unpaid family members their wages are imputed.

Employers' contributions to various funds refer to social insurance, provident and pension funds, medical and other funds.

Ακαθάριστη αξία παραγωγής είναι η ολική αξία παραγωγής και περιλαμβάνει τα έσοδα από την μεταφορά επιβατών και φορτίου, τα έσοδα από τις αποθηκείσεις και τα έσοδα από τις συναφείς δραστηριότητες με τις μεταφορές όπως π.χ. τα εκτελωνιστικά γραφεία, τις υπηρεσίες λιμανιών και αεροδρομίων, τις υπηρεσίες συσκευασίας και αποστολής δεμάτων κλπ.

Προστιθέμενη αξία σε τρέχουσες τιμές είναι το ποσό που προκύπτει μετά την αφαίρεση από την ακαθάριστη αξία παραγωγής, των εξόδων παραγωγής (εξαιρουμένων των εργατικών, αποσβέσεων, τόκων και φόρων).

Προστιθέμενη αξία σε τιμές συντελεστών παραγωγής είναι η προστιθέμενη αξία σε τρέχουσες τιμές αφού αφαιρεθούν οι έμμεσοι φόροι και προστεθούν οι επιχορηγήσεις. Περιλαμβάνει τους μισθούς, τόκους για δάνεια, αποσβέσεις και επιχειρηματικό πλεόνασμα.

Καθαρές Επενδύσεις αναφέρονται στις δαπάνες για κεφαλαιουχικά αγαθά (νέα ή μεταχειρισμένα) που αποκτήθηκαν από την επιχείρηση, αφού αφαιρεθεί η αξία των πωλήσεων αντίστοιχου κεφαλαιουχικού εξοπλισμού κατά διάρκεια του έτους. Στις επενδύσεις περιλαμβάνονται επίσης δαπάνες για μεγάλες μετατροπές που έγιναν σε υφιστάμενο κεφαλαιουχικό εξοπλισμό.

Αποθέματα αναφέρονται στα αποθέματα εμπορευμάτων, υλικών, καυσίμων και ανταλλακτικών που υπάρχουν στην αρχή και στο τέλος τους χρόνου. Η αξία τους υπολογίζεται με βάση τη μέση τιμή που αγοράστηκαν κατά τη διάρκεια του έτους.

Έμμεσοι φόροι περιλαμβάνουν τις άδειες αυτοκινήτων, τις άδειες λειτουργίας των επιχειρήσεων, τους επαγγελματικούς και δημοτικούς φόρους, τα χαρτόσημα και άλλους έμμεσους φόρους.

Τόκοι αναφέρονται στα ποσά που πληρώθηκαν ως τόκοι για δάνεια που σύναψε η επιχείρηση σχετικά με τις δραστηριότητες της.

Αποσβέσεις είναι η υπολογιζόμενη αξία της ετήσιας φθοράς του κεφαλαιουχικού εξοπλισμού, όπως κτιρίων, μηχανημάτων, μεταφορικών μέσων, επίπλων κλπ. Είναι βασισμένη πάνω στην έννοια της λογιστικής απόσβεσης παρά της οικονομικής.

Gross Output comprises revenue from passenger freight transportation, storage services and revenue from services incidental to transport e.g. custom brokers, packing and forwarding services, ports and airport services etc.

Value Added at current prices is derived by deducting from gross output all production costs (excl. labour costs, depreciation, interest and taxes).

Value added at factor costs is derived by deducting from value added at current prices the indirect taxes and adding subsidies. It comprises wages and salaries, interest on loans, depreciation, and operating surplus.

Net investments refers to the expenditure on fixed assets (new or used) purchased or manufactured by the enterprise less sales of similar assets during the year. It also includes the cost of major additions and alterations to existing fixed assets.

Stocks relate to goods for resale, materials, fuels and spare parts held at the beginning and end of the year, valued at average purchase price during the year.

Indirect Taxes include the motor vehicle licences, business operating licences, professional and municipal taxes, stamp duties and other related taxes.

Interest means the amount paid as interest for capital borrowed in connection with the activities of the enterprise.

Depreciation is the estimated value of wear and tear for capital goods i.e. for buildings, machinery, transport equipment, furniture etc. It is based on an accounting depreciation concept rather than on an economic one.

4. ΣΥΝΑΛΛΑΓΜΑΤΙΚΕΣ ΙΣΟΤΙΜΙΕΣ 2006-2011

4. EXCHANGE RATES 2006-2011

(Μέση συναλλαγματική ισοτιμία σε ευρώ)

(Average middle rates in Euro)

| Ξένα νομίσματα | 2006 | 2007 | 2008 | 2009 | 2010 | 2011 | Foreign currency |
|----------------|--------|--------|--------|--------|--------|--------|------------------|
| Ιαπωνικό Γιεν | 146,02 | 161,25 | 152,45 | 130,34 | 116,24 | 110,96 | Japanese Yen |
| Στερλίνα | 0,6817 | 0,6843 | 0,7963 | 0,8909 | 0,8578 | 0,8679 | Pound Sterling |
| Δολάριο Η.Π.Α. | 1,2556 | 1,3705 | 1,4708 | 1,3948 | 1,3257 | 1,3920 | U.S. Dollar |

5. ΕΠΕΞΗΓΗΣΗ ΣΥΜΒΟΛΩΝ

5. SYMBOLS USED

| | |
|---|--|
| .. Δεν εφαρμόζεται | .. Not applicable |
| ... Μη διαθέσιμα στοιχεία | ... Data not available |
| 0 Μηδέν ή λιγότερο από το μισό της μονάδας μέτρησης | 0 Nil or less than half of the unit of measurement |
| Προκ. Προκαταρκτικά | Prov. Provisional estimates |
| Εκ. Εκατομμύριο | mn million |
| € Ευρώ | € Euro |
| 000's Χιλιάδες | 000's Thousand |
| Περιλ. Περιλαμβανομένου | Incl. Including |
| μ.α.τ. Μη αλλού ταξινομηθέντα | N.e.c. Not elsewhere classified |
| ΑΕΠ Ακαθάριστο Εγχώριο Προϊόν | GDP Gross Domestic Product |
| % Ποσοστό | % Percentage |

ΠΙΝΑΚΑΣ 1. ΚΥΡΙΟΤΕΡΟΙ ΔΕΙΚΤΕΣ ΤΟΥ ΤΟΜΕΑ ΤΩΝ ΜΕΤΑΦΟΡΩΝ ΚΑΙ ΑΠΟΘΗΚΕΥΣΕΩΝ, 2005-2010
TABLE 1. MAIN INDICATORS OF THE TRANSPORT AND STORAGE SECTOR, 2005-2010

| Δείκτης | 2005 | 2006 | 2007 | 2008 | 2009 | 2010 | Indicator |
|---|--------------|--------------|--------------|--------------|--------------|--------------|---|
| ΑΚΑΘΑΡΙΣΤΗ ΑΞΙΑ ΠΑΡΑΓΩΓΗΣ ΚΑΙ ΠΡΟΣΤΙΘΕΜΕΝΗ ΑΞΙΑ (σε τρέχουσες τιμές) | | | | | | | GROSS OUTPUT AND VALUE ADDED (at current prices) |
| Ακαθάριστη Αξία Παραγωγής (€εκ.) | 1.238,7 | 1.327,2 | 1.598,3 | 1.744,9 | 1.748,2 | 1.844,8 | Gross output (€mn) |
| Προστιθέμενη Αξία (€εκ.) | 570,5 | 642,9 | 739,1 | 834,2 | 888,2 | 877,3 | Value added (€mn) |
| Ποσοστό στο ΑΕΠ (%) | 4,7 | 5,0 | 5,3 | 5,5 | 5,9 | 5,6* | Share of GDP (%) |
| ΠΡΟΣΤΙΘΕΜΕΝΗ ΑΞΙΑ ΚΑΤΑ ΥΠΟΤΟΜΕΑ (Ποσοστιαία κατανομή) | 100,0 | 100,0 | 100,0 | 100,0 | 100,0 | 100,0 | VALUE ADDED BY SUBSECTOR (percentage distribution) |
| Χερσαίες μεταφορές | 19,3 | 18,7 | 17,4 | 16,7 | 16,8 | 16,7 | Land transport |
| Θαλάσσιες μεταφορές | 12,2 | 10,8 | 9,9 | 12,7 | 15,0 | 15,0 | Water transport |
| Αεροπορικές μεταφορές | 15,3 | 14,8 | 12,0 | 11,6 | 7,2 | 2,9 | Air transport |
| Αποθήκευση και υποστηρικτικές δραστηριότητες | 46,9 | 49,5 | 53,9 | 54,3 | 56,7 | 59,9 | Warehousing and support activities |
| Ταχυδρομικές και Ταχυμεταφορικές δραστηριότητες | 6,3 | 6,2 | 6,8 | 4,7 | 4,3 | 5,5 | Post and Courier activities |
| ΚΑΘΑΡΕΣ ΕΠΕΝΔΥΣΕΙΣ (€εκ.) | | | | | | | NET INVESTMENTS (€mn) |
| Σύνολο | 73,2 | 260,5 | 466,1 | 506,1 | 231,9 | 90,5 | Total |
| Κτίρια και άλλα έργα υποδομής | 18,6 | 141,0 | 369,7 | 248,4 | 117,0 | 18,5 | Buildings and other construction works |
| Μηχανήματα και άλλος εξοπλισμός | 7,8 | 28,7 | 18,7 | 52,1 | 24,9 | 15,4 | Machinery and other equipment |
| Οχήματα, πλοία και αεροπλάνα | 46,8 | 90,8 | 77,7 | 205,6 | 90,0 | 56,6 | Vehicles, ships and aircrafts |
| ΑΠΑΣΧΟΛΗΣΗ | | | | | | | EMPLOYMENT |
| Αριθμός απασχολούμενων ατόμων | 17.042 | 17.355 | 18.039 | 18.593 | 18.884 | 18.883 | Number of persons engaged |
| Ποσοστό στο σύνολο του επικερδώς απασχολούμενου πληθυσμού | 4,9 | 4,8 | 4,9 | 4,9 | 5,0 | 5,0 | % of total gainfully employed |

* Προκαταρκτικά στοιχεία - Provisional figures.

ΠΙΝΑΚΑΣ 2. ΑΚΑΘΑΡΙΣΤΗ ΑΕΙΑ ΠΑΡΑΓΩΓΗΣ, ΕΞΟΔΑ ΚΑΙ ΠΡΟΣΤΙΘΕΜΕΝΗ ΑΕΙΑ, 2006-2010
TABLE 2. GROSS OUTPUT, INPUTS AND VALUE ADDED, 2006-2010

(Σε τρέχουσες τιμές - €000'S) (At current prices - €000'S)

| Παραγωγή και έξοδα κατά κατηγορία | 2006 | 2007 | 2008 | 2009 | 2010 | Output and inputs by category |
|--|-------------------------|-------------------------|-------------------------|-------------------------|-------------------------|--|
| 1. ΑΚΑΘΑΡΙΣΤΗ ΑΕΙΑ ΠΑΡΑΓΩΓΗΣ | <u>1.327.230</u> | <u>1.598.252</u> | <u>1.744.863</u> | <u>1.748.244</u> | <u>1.844.754</u> | 1. GROSS OUTPUT |
| Μεταφορά επιβατών | 588.779 | 593.252 | 647.086 | 564.105 | 569.359 | Passenger transport |
| Μεταφορά φορτίου | 123.985 | 142.537 | 269.164 | 276.709 | 251.426 | Freight transport |
| Άλλες υπηρεσίες | 614.466 | 862.463 | 828.613 | 907.430 | 1.023.969 | Other services |
| 2. ΕΞΟΔΑ | <u>684.312</u> | <u>859.180</u> | <u>910.657</u> | <u>860.054</u> | <u>967.491</u> | 2. INPUTS |
| 2.1 Έξοδα Παραγωγής | <u>591.063</u> | <u>761.533</u> | <u>795.237</u> | <u>742.935</u> | <u>845.186</u> | 2.1 Direct Costs |
| Πρώτες ύλες (π.χ. Φαγητά), υλικά συσκευασίας | 15.372 | 14.865 | 17.521 | 26.019 | 18.246 | Raw materials (meals), packing materials |
| Καύσιμα (εκτός των μεταφορών) | 1.476 | 545 | 831 | 518 | 818 | Fuels (not for transport) |
| Ηλεκτρισμός | 6.778 | 10.824 | 11.570 | 8.922 | 9.813 | Electricity |
| Νερό | 489 | 584 | 1.150 | 961 | 2.196 | Water |
| Καύσιμα και λιπαντικά | 171.844 | 255.856 | 277.751 | 219.092 | 237.994 | Fuels and lubricants |
| Επιδιορθώσεις οχημάτων | 69.019 | 77.651 | 91.800 | 93.532 | 77.990 | Repairs of vehicles |
| Γραφική ύλη, εκτυπωτικά | 8.673 | 10.103 | 7.276 | 3.254 | 3.459 | Stationery, printing |
| Μεταφορικά που πληρώθηκαν σε άλλους | 28.993 | 34.162 | 37.809 | 15.880 | 23.905 | Payment to others for transport |
| Υπηρεσίες που παρασχέθηκαν από άλλους | 219.521 | 262.826 | 252.758 | 277.361 | 371.336 | Payment for services by others |
| Ενοίκια πληρωθέντα | 40.434 | 54.291 | 56.051 | 56.115 | 63.715 | Rents paid |
| Επιδιορθώσεις υποστατικών, μηχανημάτων | 21.386 | 31.833 | 32.646 | 30.797 | 13.073 | Repairs of buildings, machinery |
| Άλλα | 7.078 | 7.993 | 8.074 | 10.484 | 22.641 | Other |

(Συν. - Cont'd)

ΠΙΝΑΚΑΣ 2 (Συνέχ.) ΑΚΑΘΑΡΙΣΤΗ ΑΞΙΑ ΠΑΡΑΓΩΓΗΣ, ΕΞΟΔΑ ΚΑΙ ΠΡΟΣΤΙΘΕΜΕΝΗ ΑΞΙΑ, 2006-2010
TABLE 2 (Cont'd) GROSS OUTPUT, INPUTS AND VALUE ADDED, 2006-2010

(Σε τρέχουσες τιμές - €000'S) (At current prices - €000'S)

| Παραγωγή και έξοδα κατά κατηγορία | 2006 | 2007 | 2008 | 2009 | 2010 | Output and inputs by category |
|--|----------------|----------------|----------------|----------------|----------------|---|
| 2.2 Διοικητικά Έξοδα | 93.249 | 97.647 | 115.420 | 117.119 | 122.305 | 2.2 Administrative Costs |
| Ταχυδρομικά, τηλεφωνικά, τηλεγραφικά | 8.403 | 8.666 | 10.073 | 10.582 | 10.326 | Postages, telephones, telegrams |
| Διαφημίσεις | 3.357 | 3.863 | 4.452 | 6.057 | 6.883 | Advertising |
| Νομικές και λογιστικές υπηρεσίες | 6.251 | 6.026 | 7.151 | 7.748 | 8.920 | Legal and accounting services |
| Τεχνικές και συμβουλευτικές υπηρεσίες | 17.522 | 10.369 | 11.711 | 14.583 | 12.633 | Technical & consulting services |
| Ασφάλιστρα | 30.226 | 36.854 | 39.850 | 40.745 | 41.359 | Insurance fees |
| Αποθηκευτικά | 275 | 296 | 480 | 486 | 259 | Storage expenses |
| Ταξιδιωτικά και έξοδα παραστάσεως | 9.742 | 11.513 | 12.897 | 12.133 | 15.525 | Travelling and entertainment expenses |
| Εκπαίδευση προσωπικού | 2.689 | 3.185 | 3.303 | 2.684 | 3.538 | Staff training |
| Τραπεζικά δικαιώματα | 5.592 | 5.809 | 13.191 | 10.057 | 10.010 | Bank charges |
| Συνδρομές | 3.294 | 4.061 | 4.168 | 4.382 | 4.475 | Subscriptions |
| Άλλα διοικητικά έξοδα | 5.898 | 7.005 | 8.144 | 7.662 | 8.377 | Other administrative costs |
| 3. ΠΡΟΣΤΙΘΕΜΕΝΗ ΑΞΙΑ ΣΕ ΤΡΕΧΟΥΣΕΣ ΤΙΜΕΣ (1-2) | 642.918 | 739.072 | 834.206 | 888.190 | 877.263 | 3. VALUE ADDED AT CURRENT PRICES (1-2) |
| 4. ΕΜΜΕΣΟΙ ΦΟΡΟΙ | 17.965 | 21.773 | 23.235 | 20.631 | 20.394 | 4. INDIRECT TAXES |
| 5. ΠΡΟΣΤΙΘΕΜΕΝΗ ΑΞΙΑ ΣΕ ΤΙΜΕΣ ΣΥΝΤΕΛΕΣΤΩΝ (3-4) | 624.953 | 717.299 | 810.971 | 867.559 | 856.869 | 5. VALUE ADDED AT FACTOR COSTS (3-4) |

ΠΙΝΑΚΑΣ 3. ΚΥΚΛΟΣ ΕΡΓΑΣΙΩΝ ΚΑΤΑ ΔΡΑΣΤΗΡΙΟΤΗΤΑ, 2005-2010
TABLE 3. TURNOVER BY ACTIVITY, 2005-2010

(Σε τρέχουσες τιμές - €000'S)

(At current prices - €000'S)

| Κώδικας Code (NACE Rev. 2) | Δραστηριότητα Activity | 2005 | 2006 | 2007 | 2008 | 2009 | 2010 |
|-------------------------------------|--|----------------|----------------|----------------|----------------|----------------|----------------|
| <u>49</u> | <u>ΧΕΡΣΑΙΕΣ ΜΕΤΑΦΟΡΕΣ</u> <u>LAND TRANSPORT</u> | <u>222.439</u> | <u>237.077</u> | <u>254.209</u> | <u>267.755</u> | <u>292.248</u> | <u>319.042</u> |
| 49311 | Αστικά λεωφορεία Urban bus transport | 15.289 | 16.932 | 20.068 | 17.403 | 22.799 | 49.628 |
| 49312 | Υπεραστικά λεωφορεία Interurban bus transport | 1.302 | 1.285 | 1.006 | 2.033 | 2.417 | 1.875 |
| 49313 | Αγροτικά λεωφορεία Rural bus transport | 9.102 | 11.277 | 12.500 | 13.791 | 15.536 | 13.741 |
| 49314 | Υπεραστικά ταξί Interurban taxi transport | 3.154 | 3.412 | 3.250 | 3.230 | 2.870 | 2.794 |
| 49321 | Αστικά ταξί Urban taxi transport | 24.283 | 26.454 | 30.760 | 34.398 | 34.496 | 28.202 |
| 49322 | Αγροτικά ταξί Rural taxi transport | 2.925 | 3.139 | 3.212 | 4.554 | 4.814 | 4.697 |
| 49391 | Λεωφορεία "επί συμβάσει" και τουριστικά Buses "on-contract" and tourist-buses | 18.183 | 18.193 | 17.908 | 19.886 | 17.871 | 20.821 |
| 49411 | Οδικές μεταφορές φορτίου (φορτηγά) Freight transport by road (lorries) | 143.830 | 151.730 | 160.563 | 167.233 | 186.880 | 193.173 |
| 49421 | Υπηρεσίες μετακόμισης Removal services | 4.371 | 4.655 | 4.942 | 5.227 | 4.565 | 4.111 |

(Συν. - Cont'd)

ΠΙΝΑΚΑΣ 3 (Συνέχ.) ΚΥΚΛΟΣ ΕΡΓΑΣΙΩΝ ΚΑΤΑ ΔΡΑΣΤΗΡΙΟΤΗΤΑ, 2005-2010
TABLE 3 (Cont'd) TURNOVER BY ACTIVITY, 2005-2010

(Σε τρέχουσες τιμές - €000'S)

(At current prices - €000'S)

| Κώδικας Code (NACE Rev. 2) | Δραστηριότητα Activity | 2005 | 2006 | 2007 | 2008 | 2009 | 2010 |
|-------------------------------------|---|----------------|----------------|----------------|----------------|----------------|----------------|
| <u>50</u> | <u>ΘΑΛΑΣΣΙΕΣ ΜΕΤΑΦΟΡΕΣ</u> <u>WATER TRANSPORT</u> | <u>199.912</u> | <u>201.736</u> | <u>211.310</u> | <u>285.432</u> | <u>282.367</u> | <u>276.096</u> |
| 50101 | Μεταφορές επιβατών δια θαλάσσης Sea and coastal passenger water transport | 181.944 | 188.525 | 194.813 | 209.885 | 208.424 | 231.136 |
| 50102 | Εκδρομικά τουριστικά πλοία (παράκτια) Operation of excursion and sightseeing boats (coastwise) | 4.815 | 4.372 | 4.360 | 5.085 | 6.071 | 8.089 |
| 50201 | Μεταφορές φορτίου διά θαλάσσης Sea and coastal freight water transport | 13.153 | 8.839 | 12.137 | 70.462 | 67.872 | 36.871 |
| <u>51</u> | <u>ΑΕΡΟΠΟΡΙΚΕΣ ΜΕΤΑΦΟΡΕΣ</u> <u>AIR TRANSPORT</u> | <u>417.051</u> | <u>383.670</u> | <u>408.798</u> | <u>440.373</u> | <u>354.920</u> | <u>321.328</u> |
| 51101 | Αεροπορικές μεταφορές επιβατών Transport of passengers by air | 417.051 | 383.670 | 408.798 | 440.373 | 354.920 | 321.328 |
| 51211 | Αεροπορικές μεταφορές φορτίου Transport of freight by air | 0 | 0 | 0 | 0 | 0 | 0 |
| <u>52</u> | <u>ΑΠΟΘΗΚΕΥΣΗ & ΥΠΟΣΤΗΡ/ΚΕΣ ΔΡΑΣΤ/ΤΕΣ</u> <u>WAREHOUSING & SUPPORT ACTIVITIES</u> | <u>360.476</u> | <u>463.603</u> | <u>668.441</u> | <u>676.739</u> | <u>749.803</u> | <u>860.305</u> |
| 52101 | Ψυκτικοί θάλαμοι Cold storage services | 5.208 | 4.639 | 3.909 | 2.052 | 1.362 | 848 |
| 52102 | Αποθήκες εισαγόμενων εμπορευμάτων Bonded warehouses | 2.550 | 2.596 | 2.857 | 4.332 | 4.401 | 4.691 |

(Συν. - Cont'd)

ΠΙΝΑΚΑΣ 3 (Συνέχ.) ΚΥΚΛΟΣ ΕΡΓΑΣΙΩΝ ΚΑΤΑ ΔΡΑΣΤΗΡΙΟΤΗΤΑ, 2005-2010
TABLE 3 (Cont'd) TURNOVER BY ACTIVITY, 2005-2010

(Σε τρέχουσες τιμές - €000'S)

(At current prices - €000'S)

| Κώδικας Code (NACE Rev. 2) | Δραστηριότητα Activity | 2005 | 2006 | 2007 | 2008 | 2009 | 2010 |
|-------------------------------------|--|---------|--------|---------|---------|---------|---------|
| 52103 | Άλλες αποθήκες Other storage and warehousing | 7.389 | 7.539 | 8.093 | 8.157 | 7.858 | 7.709 |
| 52211 | Χώροι στάθμευσης οχημάτων Parking lot operation | 4.940 | 5.498 | 6.330 | 9.971 | 12.006 | 7.460 |
| 52212 | Ρυμούλκηση αυτοκινήτων και οδική βοήθεια Towing of motor vehicles and roadside assistance | 2.525 | 3.786 | 3.930 | 7.938 | 8.838 | 9.793 |
| 52221 | Αρχή Λιμένων Ports Authority | 43.057 | 51.091 | 61.293 | 64.800 | 56.642 | 56.504 |
| 52222 | Ρυμούλκηση, πλοήγηση και διάσωση πλοίων Navigation, pilotage and ship salvage activities | 3.928 | 2.366 | 2.520 | 3.165 | 4.307 | 3.956 |
| 52231 | Τμήμα Πολιτικής αεροπορίας (λειτουργ. αεροδρομίων) Civil Aviation Dept. (operation of airports) | 105.951 | 73.478 | 91.969 | 111.505 | 79.142 | 76.502 |
| 52233 | Διαχείριση αεροδρομίων Operation of airports | 0 | 79.295 | 229.178 | 120.814 | 119.386 | 142.207 |
| 52239 | Άλλες βοηθητικές αεροπορικές μεταφορικές δραστηριότητες Other supporting air transport activities | 4.864 | 28.221 | 33.031 | 35.888 | 48.044 | 52.506 |
| 52241 | Φορτοεκφορτώσεις εμπορευμάτων και αποσκευών Loading and unloading of cargo or passengers' luggage | 21.448 | 23.459 | 28.327 | 35.079 | 25.956 | 28.039 |
| 52242 | Στοιβαστές (με γερανούς, φόρκ-λίφτ) Stevedoring (with cranes, fork lifts) | 4.237 | 4.169 | 4.299 | 6.865 | 7.229 | 6.357 |

(Συν. - Cont'd)

ΠΙΝΑΚΑΣ 3 (Συνέχ.) ΚΥΚΛΟΣ ΕΡΓΑΣΙΩΝ ΚΑΤΑ ΔΡΑΣΤΗΡΙΟΤΗΤΑ, 2005-2010
TABLE 3 (Cont'd) TURNOVER BY ACTIVITY, 2005-2010

(Σε τρέχουσες τιμές - €000'S)

(At current prices - €000'S)

| Κώδικας Code (NACE Rev. 2) | Δραστηριότητα Activity | 2005 | 2006 | 2007 | 2008 | 2009 | 2010 |
|-------------------------------------|---|------------------|------------------|------------------|------------------|------------------|------------------|
| 52291* | Δραστηριότητες ναυπλιακών πρακτορείων Activities of shipping agencies | 124.982 | 148.633 | 154.786 | 212.349 | 327.434 | 425.015 |
| 52292 | Δραστηριότητες εκτελωνιστικών γραφείων Activities of custom agents | 13.565 | 15.227 | 19.360 | 34.885 | 28.261 | 22.962 |
| 52293 | Υπ. συσκευασίας και αποστολής δεμάτων στο εξωτερικό Services of packing and forwarding goods abroad | 15.832 | 13.606 | 18.559 | 18.939 | 18.937 | 15.756 |
| 53 | <u>ΤΑΧΥΔΡΟΜΙΚΕΣ & ΤΑΧΥΜΕΤΑΦΟΡΙΚΕΣ ΔΡΑΣΤ/ΤΕΣ</u> <u>POST AND COURIER ACTIVITIES</u> | 46.906 | 50.847 | 61.582 | 58.865 | 57.628 | 59.708 |
| 53101 | Τμήμα Ταχυδρομικών Υπηρεσιών Postal Services Department | 30.449 | 31.729 | 33.921 | 34.095 | 33.054 | 36.450 |
| 53201 | Παραλαβή, μεταφορά και διανομή επιστολών, δεμάτων και πακέτων (από ιδιωτικά ταχ/μικά γραφεία) Courier activities other than government postal services | 16.457 | 19.118 | 27.661 | 24.770 | 24.574 | 23.258 |
| | Σ Υ Ν Ο Λ Ο - Τ Ο Τ Α Λ | 1.246.784 | 1.336.933 | 1.604.340 | 1.729.164 | 1.736.966 | 1.836.479 |

* Αναθεωρήθηκε η μεθοδολογία του Κύκλου Εργασιών για τα έτη 2008 και 2009

* The methodology of Turnover estimation has been revised for the years 2008 and 2009

ΠΙΝΑΚΑΣ 4. ΑΚΑΘΑΡΙΣΤΗ ΑΞΙΑ ΠΑΡΑΓΩΓΗΣ ΚΑΤΑ ΔΡΑΣΤΗΡΙΟΤΗΤΑ, 2005-2010
TABLE 4. GROSS OUTPUT BY ACTIVITY, 2005-2010

(Σε τρέχουσες τιμές - €000'S)

(At current prices - €000'S)

| Κώδικας Code (NACE Rev.2) | Δραστηριότητα Activity | 2005 | 2006 | 2007 | 2008 | 2009 | 2010 |
|---------------------------------|--|----------------|----------------|----------------|----------------|----------------|----------------|
| <u>49</u> | <u>ΧΕΡΣΑΙΕΣ ΜΕΤΑΦΟΡΕΣ</u> <u>LAND TRANSPORT</u> | <u>222.439</u> | <u>237.077</u> | <u>254.209</u> | <u>273.641</u> | <u>296.509</u> | <u>321.092</u> |
| 49311 | Αστικά λεωφορεία Urban bus transport | 15.289 | 16.932 | 20.068 | 19.629 | 22.882 | 49.683 |
| 49312 | Υπεραστικά λεωφορεία Interurban bus transport | 1.302 | 1.285 | 1.006 | 2.046 | 2.500 | 1.943 |
| 49313 | Αγροτικά λεωφορεία Rural bus transport | 9.102 | 11.277 | 12.500 | 15.804 | 17.567 | 13.893 |
| 49314 | Υπεραστικά ταξί Interurban taxi transport | 3.154 | 3.412 | 3.250 | 3.230 | 2.988 | 2.803 |
| 49321 | Αστικά ταξί Urban taxi transport | 24.283 | 26.454 | 30.760 | 34.432 | 34.499 | 28.250 |
| 49322 | Αγροτικά ταξί Rural taxi transport | 2.925 | 3.139 | 3.212 | 4.554 | 4.875 | 4.697 |
| 49391 | Λεωφορεία "επί συμβάσει" και τουριστικά Buses "on-contract" and tourist-buses | 18.183 | 18.193 | 17.908 | 19.896 | 17.878 | 22.140 |
| 49411 | Οδικές μεταφορές φορτίου (φορτηγά) Freight transport by road (lorries) | 143.830 | 151.730 | 160.563 | 168.830 | 188.755 | 193.542 |
| 49421 | Υπηρεσίες μετακόμησης Removal services | 4.371 | 4.655 | 4.942 | 5.220 | 4.565 | 4.141 |

(Συν. - Cont'd)

ΠΙΝΑΚΑΣ 4 (Συνέξ.) ΑΚΑΘΑΡΙΣΤΗ ΑΞΙΑ ΠΑΡΑΓΩΓΗΣ ΚΑΤΑ ΔΡΑΣΤΗΡΙΟΤΗΤΑ, 2005-2010
TABLE 4 (Cont'd) GROSS OUTPUT BY ACTIVITY, 2005-2010

(Σε τρέχουσες τιμές - €000'S)

(At current prices - €000'S)

| Κώδικας Code (NACE Rev.2) | Δραστηριότητα Activity | 2005 | 2006 | 2007 | 2008 | 2009 | 2010 |
|---------------------------------|---|----------------|----------------|----------------|----------------|----------------|----------------|
| <u>50</u> | <u>ΘΑΛΑΣΣΙΕΣ ΜΕΤΑΦΟΡΕΣ</u> <u>WATER TRANSPORT</u> | <u>191.347</u> | <u>192.184</u> | <u>202.722</u> | <u>276.677</u> | <u>280.983</u> | <u>272.553</u> |
| 50101 | Μεταφορές επιβατών δια θαλάσσης Sea and coastal passenger water transport | 173.451 | 178.973 | 186.225 | 201.059 | 206.937 | 227.589 |
| 50102 | Εκδρομικά τουριστικά πλοία (παράκτια) Operation of excursion and sightseeing boats (coastwise) | 4.743 | 4.372 | 4.360 | 5.156 | 6.115 | 8.093 |
| 50201 | Μεταφορές φορτίου δια θαλάσσης Sea and coastal freight water transport | 13.153 | 8.839 | 12.137 | 70.462 | 67.931 | 36.871 |
| <u>51</u> | <u>ΑΕΡΟΠΟΡΙΚΕΣ ΜΕΤΑΦΟΡΕΣ</u> <u>AIR TRANSPORT</u> | <u>416.393</u> | <u>382.125</u> | <u>406.647</u> | <u>443.898</u> | <u>358.308</u> | <u>323.866</u> |
| 51101 | Αεροπορικές μεταφορές επιβατών Transport of passengers by air | 416.393 | 382.125 | 406.647 | 443.898 | 358.308 | 323.866 |
| 51211 | Αεροπορικές μεταφορές φορτίου Transport of freight by air | 0 | 0 | 0 | 0 | 0 | 0 |
| <u>52</u> | <u>ΑΠΟΘΗΚΕΥΣΗ & ΥΠΟΣΤΗΡ/ΚΕΣ ΔΡΑΣΤ/ΤΕΣ</u> <u>WAREHOUSING & SUPPORT ACTIVITIES</u> | <u>360.476</u> | <u>463.603</u> | <u>668.441</u> | <u>690.604</u> | <u>757.866</u> | <u>865.882</u> |
| 52101 | Ψυκτικοί θάλαμοι Cold storage services | 5.208 | 4.639 | 3.909 | 2.071 | 1.062 | 868 |
| 52102 | Αποθήκες εισαγόμενων εμπορευμάτων Bonded warehouses | 2.550 | 2.596 | 2.857 | 4.372 | 4.435 | 4.719 |

(Συν. - Cont'd)

ΠΙΝΑΚΑΣ 4 (Συνέχ.) ΑΚΑΘΑΡΙΣΤΗ ΑΞΙΑ ΠΑΡΑΓΩΓΗΣ ΚΑΤΑ ΔΡΑΣΤΗΡΙΟΤΗΤΑ, 2005-2010
TABLE 4 (Cont'd) GROSS OUTPUT BY ACTIVITY, 2005-2010

(Σε τρέχουσες τιμές - €000'S) (At current prices - €000'S)

| Κώδικας Code (NACE Rev.2) | Δραστηριότητα Activity | 2005 | 2006 | 2007 | 2008 | 2009 | 2010 |
|---------------------------------|--|---------|--------|---------|---------|---------|---------|
| 52103 | Άλλες αποθήκες Other storage and warehousing | 7.389 | 7.539 | 8.093 | 8.473 | 8.247 | 7.844 |
| 52211 | Χώροι στάθμευσης οχημάτων Parking lot operation | 4.940 | 5.498 | 6.330 | 11.237 | 12.006 | 7.795 |
| 52212 | Ρυμούλκηση αυτοκινήτων και οδική βοήθεια Towing of motor vehicles and roadside assistance | 2.525 | 3.786 | 3.930 | 8.134 | 8.854 | 9.842 |
| 52221 | Αρχή Λιμένων Ports Authority | 43.057 | 51.091 | 61.293 | 64.907 | 56.713 | 56.504 |
| 52222 | Ρυμούλκηση, πλοήγηση και διάσωση πλοίων Navigation, pilotage and ship salvage activities | 3.928 | 2.366 | 2.520 | 3.181 | 4.307 | 3.956 |
| 52231 | Τμήμα Πολιτικής αεροπορίας (λειτουργ. αεροδρομίων) Civil Aviation Dept. (operation of airports) | 105.951 | 73.478 | 91.969 | 111.838 | 79.142 | 76.685 |
| 52233 | Διαχείριση αεροδρομίων Operation of airports | 0 | 79.295 | 229.178 | 127.803 | 119.386 | 142.207 |
| 52239 | Άλλες βοηθητικές αεροπορικές μεταφορικές δραστηριότητες Other supporting air transport activities | 4.864 | 28.221 | 33.031 | 35.935 | 48.044 | 52.515 |
| 52241 | Φορτοεκφορτώσεις εμπορευμάτων και αποσκευών Loading and unloading of cargo or passengers' luggage | 21.448 | 23.459 | 28.327 | 35.079 | 25.956 | 28.039 |
| 52242 | Στοιβαστές (με γερανούς, φόρκ-λίφτ) Stevedoring (with cranes, fork lifts) | 4.237 | 4.169 | 4.299 | 6.865 | 7.229 | 6.357 |

(Συν. - Cont'd)

ΠΙΝΑΚΑΣ 4 (Συνέχ.) ΑΚΑΘΑΡΙΣΤΗ ΑΕΙΑ ΠΑΡΑΓΩΓΗΣ ΚΑΤΑ ΔΡΑΣΤΗΡΙΟΤΗΤΑ, 2005-2010
TABLE 4 (Cont'd) GROSS OUTPUT BY ACTIVITY, 2005-2010

(Σε τρέχουσες τιμές - €000'S) (At current prices - €000'S)

| Κώδικας Code (NACE Rev.2) | Δραστηριότητα Activity | 2005 | 2006 | 2007 | 2008 | 2009 | 2010 |
|---------------------------------|---|------------------|------------------|------------------|------------------|------------------|------------------|
| 52291 | Δραστηριότητες ναυτιλιακών πρακτορείων Activities of shipping agencies | 124.982 | 148.633 | 154.786 | 215.427 | 333.865 | 428.745 |
| 52292 | Δραστηριότητες εκτελωνιστικών γραφείων Activities of custom agents | 13.565 | 15.227 | 19.360 | 35.742 | 29.237 | 23.530 |
| 52293 | Υπ. συσκευασίας και αποστολής δεμάτων στο εξωτερικό Services of packing and forwarding goods abroad | 15.832 | 13.606 | 18.559 | 19.540 | 19.383 | 16.276 |
| <u>53</u> | <u>ΤΑΧΥΔΡΟΜΙΚΕΣ & ΤΑΧΥΜΕΤΑΦΟΡΙΚΕΣ ΔΡΑΣΤ/ΤΕ/</u> <u>POST AND COURIER ACTIVITIES</u> | <u>48.003</u> | <u>52.241</u> | <u>66.233</u> | <u>60.043</u> | <u>54.578</u> | <u>61.361</u> |
| 53101 | Τμήμα Ταχυδρομικών Υπηρεσιών Postal Services Department | 31.546 | 33.123 | 38.572 | 34.694 | 29.936 | 38.070 |
| 53201 | Παραλαβή, μεταφορά και διανομή επιστολών, δεμάτων και πακέτων (από ιδιωτικά ταχ/μικά γραφεία) Courier activities other than government postal services | 16.457 | 19.118 | 27.661 | 25.349 | 24.642 | 23.291 |
| Σ Υ Ν Ο Λ Ο - Τ Ο Τ Α Λ | | 1.238.658 | 1.327.230 | 1.598.252 | 1.744.863 | 1.748.244 | 1.844.754 |

ΠΙΝΑΚΑΣ 5. ΠΡΟΣΤΙΘΕΜΕΝΗ ΑΞΙΑ ΚΑΤΑ ΔΡΑΣΤΗΡΙΟΤΗΤΑ, 2005-2010
TABLE 5. VALUE ADDED BY ACTIVITY, 2005-2010

(Σε τρέχουσες τιμές - €000'S)

(At current prices - €000'S)

| Κώδικας Code (NACE Rev. 2) | Δραστηριότητα Activity | 2005 | 2006 | 2007 | 2008 | 2009 | 2010 |
|----------------------------------|---|----------------|----------------|----------------|----------------|----------------|----------------|
| <u>49</u> | <u>ΧΕΡΣΑΙΕΣ ΜΕΤΑΦΟΡΕΣ</u> <u>LAND TRANSPORT</u> | <u>110.099</u> | <u>120.138</u> | <u>128.518</u> | <u>139.063</u> | <u>149.152</u> | <u>146.663</u> |
| 49311 | Αστικά λεωφορεία Urban bus transport | 9.478 | 10.658 | 12.184 | 12.088 | 14.201 | 22.789 |
| 49312 | Υπεραστικά λεωφορεία Interurban bus transport | 593 | 596 | 448 | 897 | 933 | 561 |
| 49313 | Αγροτικά λεωφορεία Rural bus transport | 4.741 | 6.626 | 7.256 | 9.438 | 11.090 | 8.702 |
| 49314 | Υπεραστικά ταξί Interurban taxi transport | 1.972 | 2.230 | 2.002 | 2.072 | 2.018 | 1.696 |
| 49321 | Αστικά ταξί Urban taxi transport | 15.212 | 17.018 | 19.075 | 21.358 | 21.008 | 17.275 |
| 49322 | Αγροτικά ταξί Rural taxi transport | 1.815 | 2.178 | 2.112 | 2.799 | 2.990 | 3.103 |
| 49391 | Λεωφορεία "on-contrat" και τουριστικά Buses "on-contrat" and tourist-buses | 8.900 | 9.349 | 9.859 | 9.294 | 8.824 | 9.976 |
| 49411 | Οδικές μεταφορές φορτίου (φορτηγά) Freight transport by road (lorries) | 65.684 | 69.715 | 73.753 | 79.173 | 86.336 | 79.541 |
| 49421 | Υπηρεσίες μετακόμησης Removal services | 1.704 | 1.768 | 1.829 | 1.944 | 1.752 | 3.020 |

(Συν. - Cont'd)

ΠΙΝΑΚΑΣ 5 (Συνέχ.) ΠΡΟΣΤΙΘΕΜΕΝΗ ΑΞΙΑ ΚΑΤΑ ΔΡΑΣΤΗΡΙΟΤΗΤΑ, 2005-2010
TABLE 5 (Cont'd) VALUE ADDED BY ACTIVITY, 2005-2010

(Σε τρέχουσες τιμές - €000'S)

(At current prices - €000'S)

| Κώδικας Code (NACE Rev. 2) | Δραστηριότητα Activity | 2005 | 2006 | 2007 | 2008 | 2009 | 2010 |
|----------------------------------|---|----------------|----------------|----------------|----------------|----------------|----------------|
| <u>50</u> | <u>ΘΑΛΑΣΣΙΕΣ ΜΕΤΑΦΟΡΕΣ</u> <u>WATER TRANSPORT</u> | <u>69.442</u> | <u>69.318</u> | <u>72.986</u> | <u>106.338</u> | <u>133.153</u> | <u>131.917</u> |
| 50101 | Μεταφορές επιβατών δια θαλάσσης Sea and coastal passenger water transport | 60.847 | 62.327 | 65.114 | 71.199 | 99.427 | 124.365 |
| 50102 | Εκδρομικά τουριστικά πλοία (παράκτια) Operation of excursion and sightseeing boats (coastwise) | 2.214 | 2.905 | 2.144 | 1.975 | 2.967 | 3.278 |
| 50201 | Μεταφορές φορτίου δια θαλάσσης Sea and coastal freight water transport | 6.381 | 4.086 | 5.728 | 33.164 | 30.759 | 4.274 |
| <u>51</u> | <u>ΑΕΡΟΠΟΡΙΚΕΣ ΜΕΤΑΦΟΡΕΣ</u> <u>AIR TRANSPORT</u> | <u>87.548</u> | <u>94.987</u> | <u>89.174</u> | <u>96.353</u> | <u>63.841</u> | <u>25.277</u> |
| 51101 | Αεροπορικές μεταφορές επιβατών Transport of passengers by air | 87.548 | 94.987 | 89.174 | 96.353 | 63.841 | 25.277 |
| 51211 | Αεροπορικές μεταφορές φορτίου Transport of freight by air | 0 | 0 | 0 | 0 | 0 | 0 |
| <u>52</u> | <u>ΑΠΟΦΗΚΕΥΣΗ & ΥΠΟΣΤΗΡ/ΚΕΣ ΔΡΑΣΤ/ΤΕΣ</u> <u>WAREHOUSING & SUPPORT ACTIVITIES</u> | <u>267.685</u> | <u>318.576</u> | <u>398.113</u> | <u>453.430</u> | <u>504.096</u> | <u>525.134</u> |
| 52101 | Ψυκτικοί θάλαμοι Cold storage services | 3.726 | 3.296 | 2.662 | 1.391 | 547 | 565 |
| 52102 | Αποθήκες εισαγόμενων εμπορευμάτων Bonded warehouses | 1.345 | 1.408 | 1.627 | 2.562 | 2.270 | 2.180 |

(Συν. - Cont'd)

ΠΙΝΑΚΑΣ 5 (Συνέχ.) ΠΡΟΣΤΙΘΕΜΕΝΗ ΑΞΙΑ ΚΑΤΑ ΔΡΑΣΤΗΡΙΟΤΗΤΑ, 2005-2010
TABLE 5 (Cont'd) VALUE ADDED BY ACTIVITY, 2005-2010

(Σε τρέχουσες τιμές - €000'S)

(At current prices - €000'S)

| Κώδικας Code (NACE Rev. 2) | Δραστηριότητα Activity | 2005 | 2006 | 2007 | 2008 | 2009 | 2010 |
|---|--|-------------|-------------|-------------|-------------|-------------|-------------|
| 52103 | Άλλες αποθήκες Other storage and warehousing | 3.398 | 3.467 | 3.682 | 3.856 | 4.179 | 3.850 |
| 52211 | Χώροι στάθμευσης οχημάτων Parking lot operation | 3.981 | 4.340 | 5.054 | 9.458 | 8.831 | 5.373 |
| 52212 | Ρυμούλκηση αυτοκινήτων και οδική βοήθεια Towing of motor vehicles and roadside assistance | 1.516 | 2.320 | 2.365 | 4.962 | 5.936 | 5.308 |
| 52221 | Αρχή Λιμένων Ports Authority | 37.468 | 44.731 | 56.387 | 55.969 | 50.647 | 53.037 |
| 52222 | Ρυμούλκηση, πλοήγηση και διάσωση πλοίων Navigation, pilotage and ship salvage activities | 2.433 | 1.256 | 1.210 | 1.624 | 2.123 | 1.745 |
| 52231 | Τμήμα Πολιτικής αεροπορίας (Λειτουργ. αεροδρομίων) Civil Aviation Dept. (operation of airports) | 87.589 | 50.826 | 87.565 | 96.519 | 60.314 | 60.923 |
| 52233 | Διαχείριση αεροδρομίων Operation of airports | 0 | 46.769 | 64.050 | 42.013 | 35.219 | 54.896 |
| 52239 | Άλλες βοηθητικές αεροπορικές μεταφορικές δραστηριότητες Other supporting air transport activities | 3.162 | 18.625 | 21.470 | 23.677 | 35.173 | 42.345 |
| 52241 | Φορτοεκφορτώσεις εμπορευμάτων και αποσκευών Loading and unloading of cargo or passengers' luggage | 18.631 | 21.575 | 22.282 | 28.744 | 20.054 | 21.555 |
| 52242 | Στοίβαστές (με γερανούς, φόρκ-λίφτ) Stevedoring (with cranes, fork lifts) | 2.766 | 2.611 | 3.004 | 4.698 | 4.538 | 3.462 |

(Συν. - Cont'd)

ΠΙΝΑΚΑΣ 5 (Συνέχ.) ΠΡΟΣΤΙΘΕΜΕΝΗ ΑΞΙΑ ΚΑΤΑ ΔΡΑΣΤΗΡΙΟΤΗΤΑ, 2005-2010
TABLE 5 (Cont'd) VALUE ADDED BY ACTIVITY, 2005-2010

(Σε τρέχουσες τιμές - €000'S) (At current prices - €000'S)

| Κώδικας Code (NACE Rev. 2) | Δραστηριότητα Activity | 2005 | 2006 | 2007 | 2008 | 2009 | 2010 |
|---|---|----------------------|----------------------|----------------------|----------------------|----------------------|----------------------|
| 52291 | Δραστηριότητες ναυπλιακών πρακτορείων Activities of shipping agencies | 81.741 | 97.503 | 100.128 | 141.214 | 241.490 | 242.412 |
| 52292 | Δραστηριότητες εκτελωνιστικών γραφείων Activities of custom agents | 9.057 | 10.646 | 14.631 | 25.437 | 20.260 | 15.976 |
| 52293 | Υπ. συσκευασίας και αποστολής δεμάτων στο εξωτερικό Services of packing and forwarding goods abroad | 10.872 | 9.203 | 11.996 | 11.306 | 12.515 | 11.507 |
| <u>53</u> | <u>ΤΑΧΥΔΡΟΜΙΚΕΣ & ΤΑΧΥΜΕΤΑΦΟΡΙΚΕΣ ΔΡΑΣΤ/ΤΕΣ POST AND COURIER ACTIVITIES</u> | <u>35.676</u> | <u>39.899</u> | <u>50.281</u> | <u>39.022</u> | <u>37.948</u> | <u>48.272</u> |
| 53101 | Τμήμα Ταχυδρομικών Υπηρεσιών Postal Services Department | 23.526 | 26.693 | 31.821 | 28.258 | 22.823 | 31.817 |
| 53201 | Παραλαβή, μεταφορά και διανομή επιστολών, δεμάτων και πακέτων (από ιδιωτικά ταχ/μικά γραφεία) Courier activities other than government postal services | 12.150 | 13.206 | 18.460 | 10.764 | 15.125 | 16.455 |
| Σ Υ Ν Ο Λ Ο - Τ Ο Τ Α Λ | | 570.450 | 642.918 | 739.072 | 834.206 | 888.190 | 877.263 |

ΠΙΝΑΚΑΣ 6. ΕΜΜΕΣΟΙ ΦΟΡΟΙ ΚΑΤΑ ΔΡΑΣΤΗΡΙΟΤΗΤΑ, 2005-2010
TABLE 6. INDIRECT TAXES BY ACTIVITY, 2005-2010

(Σε τρέχουσες τιμές - €000'S)

| Κώδικας Code (NACE Rev.2) | Δραστηριότητα Activity | 2005 | 2006 | 2007 | 2008 | 2009 | 2010 |
|---------------------------------|--|--------------|--------------|--------------|--------------|--------------|--------------|
| <u>49</u> | <u>ΧΕΡΣΑΙΕΣ ΜΕΤΑΦΟΡΕΣ</u> <u>LAND TRANSPORT</u> | <u>1.589</u> | <u>1.646</u> | <u>1.679</u> | <u>1.764</u> | <u>2.008</u> | <u>2.129</u> |
| 49311 | Αστικά λεωφορεία Urban bus transport | 11 | 12 | 13 | 17 | 63 | 175 |
| 49312 | Υπεραστικά λεωφορεία Interurban bus transport | 2 | 2 | 2 | 2 | 1 | 13 |
| 49313 | Αγροτικά λεωφορεία Rural bus transport | 31 | 31 | 32 | 32 | 24 | 43 |
| 49314 | Υπεραστικά ταξί Interurban taxi transport | 13 | 14 | 14 | 15 | 19 | 13 |
| 49321 | Αστικά ταξί Urban taxi transport | 259 | 260 | 261 | 267 | 264 | 211 |
| 49322 | Αγροτικά ταξί Rural taxi transport | 66 | 66 | 67 | 68 | 73 | 54 |
| 49391 | Λεωφορεία "επί συμβάσει" και τουριστικά Buses "on-contract" and tourist-buses | 49 | 50 | 50 | 51 | 55 | 78 |
| 49411 | Οδικές μεταφορές φορτίου (φορτηγά) Freight transport by road (lorries) | 1.130 | 1.183 | 1.211 | 1.283 | 1.488 | 1.534 |
| 49421 | Υπηρεσίες μετακόμισης Removal services | 28 | 28 | 29 | 29 | 21 | 8 |

(Συν. - Cont'd)

ΠΙΝΑΚΑΣ 6 (Συνέχ.) ΕΜΜΕΣΟΙ ΦΟΡΟΙ ΚΑΤΑ ΔΡΑΣΤΗΡΙΟΤΗΤΑ, 2005-2010
TABLE 6 (Cont'd) INDIRECT TAXES BY ACTIVITY, 2005-2010

(Σε τρέχουσες τιμές - €000'S)

(At current prices - €000'S)

| Κώδικας Code (NACE Rev.2) | Δραστηριότητα Activity | 2005 | 2006 | 2007 | 2008 | 2009 | 2010 |
|---------------------------------|--|---------------|---------------|---------------|---------------|---------------|---------------|
| <u>50</u> | <u>ΘΑΛΑΣΣΙΕΣ ΜΕΤΑΦΟΡΕΣ</u> <u>WATER TRANSPORT</u> | <u>12.744</u> | <u>13.969</u> | <u>17.748</u> | <u>19.000</u> | <u>15.938</u> | <u>13.766</u> |
| 50101 | Μεταφορές επιβατών δια θαλάσσης Sea and coastal passenger water transport | 12.537 | 13.758 | 17.535 | 18.784 | 15.707 | 12.742 |
| 50102 | Εκδρομικά τουριστικά πλοία (πυράκια) Operation of excursion and sightseeing boats (coastwise) | 169 | 170 | 170 | 172 | 173 | 284 |
| 50201 | Μεταφορές φορτίου δια θαλάσσης Sea and coastal freight water transport | 38 | 41 | 43 | 44 | 58 | 740 |
| <u>51</u> | <u>ΑΕΡΟΠΟΡΙΚΕΣ ΜΕΤΑΦΟΡΕΣ</u> <u>AIR TRANSPORT</u> | <u>226</u> | <u>227</u> | <u>179</u> | <u>269</u> | <u>252</u> | <u>180</u> |
| 51101 | Αεροπορικές μεταφορές επιβατών Transport of passengers by air | 226 | 227 | 179 | 269 | 252 | 180 |
| 51211 | Αεροπορικές μεταφορές φορτίου Transport of freight by air | 0 | 0 | 0 | 0 | 0 | 0 |
| <u>52</u> | <u>ΑΠΟΘΗΚΕΥΣΗ & ΥΠΟΣΤΗΡ/ΚΕΣ ΔΡΑΣΤ/ΤΕΣ</u> <u>WAREHOUSING & SUPPORT ACTIVITIES</u> | <u>1.896</u> | <u>2.004</u> | <u>2.044</u> | <u>2.077</u> | <u>2.363</u> | <u>4.221</u> |
| 52101 | Ψυκτικοί θάλαμοι Cold storage services | 12 | 12 | 14 | 15 | 20 | 11 |
| 52102 | Αποθήκες εισαγόμενων εμπορευμάτων Bonded warehouses | 33 | 34 | 36 | 37 | 41 | 66 |

(Συν. - Cont'd)

ΠΙΝΑΚΑΣ 6 (Συνέχ.) ΕΜΜΕΣΟΙ ΦΟΡΟΙ ΚΑΤΑ ΔΡΑΣΤΗΡΙΟΤΗΤΑ, 2005-2010
TABLE 6 (Cont'd) INDIRECT TAXES BY ACTIVITY, 2005-2010

(Σε τρέχουσες τιμές - €000'S)

(At current prices - €000'S)

| Κώδικας Code (NACE Rev.2) | Δραστηριότητα Activity | 2005 | 2006 | 2007 | 2008 | 2009 | 2010 |
|---------------------------------|--|------|------|------|------|------|------|
| 52103 | Άλλες αποθήκες Other storage and warehousing | 31 | 32 | 33 | 35 | 93 | 11 |
| 52211 | Χώροι στάθμευσης οχημάτων Parking lot operation | 49 | 51 | 55 | 58 | 73 | 43 |
| 52212 | Ρυμολάκηση αυτοκινήτων και οδική βοήθεια Towing of motor vehicles and roadside assistance | 30 | 33 | 36 | 38 | 83 | 55 |
| 52221 | Αρχή Λιμένων Ports Authority | 9 | 9 | 10 | 11 | 30 | 36 |
| 52222 | Ρυμολάκηση, πλοήγηση και διάσωση πλοίων Navigation, pilotage and ship salvage activities | 11 | 12 | 12 | 14 | 26 | 23 |
| 52231 | Τμήμα Πολιτικής αεροπορίας (λειτουργ. αεροδρομίων) Civil Aviation Dept. (operation of airports) | 0 | 0 | 0 | 0 | 0 | 0 |
| 52233 | Διαχείριση αεροδρομίων Operation of airports | 0 | 67 | 68 | 70 | 12 | 11 |
| 52239 | Άλλες βοηθητικές αεροπορικές μεταφορικές δραστηριότητες Other supporting air transport activities | 32 | 34 | 36 | 37 | 186 | 177 |
| 52241 | Φορτοεκφορτώσεις εμπορευμάτων και αποσκευών Loading and unloading of cargo or passengers' luggage | 171 | 177 | 179 | 183 | 105 | 118 |
| 52242 | Στοβατστές (με γερανούς, φόρκ-λίφτ) Stevedoring (with cranes, fork lifts) | 36 | 38 | 41 | 42 | 57 | 58 |

(Συν. - Cont'd)

ΠΙΝΑΚΑΣ 6 (Συνέχ.) ΕΜΜΕΣΟΙ ΦΟΡΟΙ ΚΑΤΑ ΔΡΑΣΤΗΡΙΟΤΗΤΑ, 2005-2010
TABLE 6 (Cont'd) INDIRECT TAXES BY ACTIVITY, 2005-2010

(Σε τρέχουσες τιμές - €000'S)

| | | (At current prices - €000'S) | | | | | | |
|---------------------------------|---|------------------------------|-------------------|-------------------|-------------------|------------------|------------------|--|
| Κώδικας Code (NACE Rev.2) | Δραστηριότητα Activity | 2005 | 2006 | 2007 | 2008 | 2009 | 2010 | |
| 52291 | Δραστηριότητες ναυτιλιακών πρακτορείων Activities of shipping agencies | 419 | 428 | 439 | 445 | 570 | 3.448 | |
| 52292 | Δραστηριότητες εκτελωνιστικών γραφείων Activities of custom agents | 148 | 155 | 159 | 161 | 185 | 133 | |
| 52293 | Υπ. συσκευασίας και αποστολής δεμάτων στο εξωτερικό Services of packing and forwarding goods abroad | 915 | 922 | 926 | 931 | 882 | 31 | |
| <u>53</u> | <u>TAXYΛΟΜΙΚΕΣ & ΤΑΧΥΜΕΤΑΦΟΡΙΚΕΣ ΔΡΑΣΤ/ΤΕΣ</u> <u>POST AND COURIER ACTIVITIES</u> | <u>117</u> | <u>119</u> | <u>123</u> | <u>125</u> | <u>70</u> | <u>98</u> | |
| 53101 | Τμήμα Ταχυδρομικών Υπηρεσιών Postal Services Department | 2 | 2 | 2 | 2 | 2 | 2 | |
| 53201 | Παραλαβή, μεταφορά και διανομή επιστολών, δεμάτων και πακέτων (από ιδιωτικά ταχ/μικά γραφεία) Courier activities other than government postal services | 115 | 117 | 121 | 123 | 68 | 96 | |
| ΣΥΝΟΛΟ - T O T A L | | 16.572 | 17.965 | 21.773 | 23.235 | 20.631 | 20.394 | |

ΠΙΝΑΚΑΣ 7. ΠΡΟΣΤΙΘΕΜΕΝΗ ΑΞΙΑ ΣΕ ΤΙΜΕΣ ΣΥΝΤΕΛΕΣΤΩΝ ΚΑΤΑ ΔΡΑΣΤΗΡΙΟΤΗΤΑ, 2005-2010
TABLE 7. VALUE ADDED AT FACTOR COSTS BY ACTIVITY, 2005-2010

(Σε τρέχουσες τιμές - €000'S)

(At current prices - €000'S)

| Κώδικας Code (NACE Rev.2) | Δραστηριότητα Activity | 2005 | 2006 | 2007 | 2008 | 2009 | 2010 |
|---------------------------------|--|----------------|----------------|----------------|----------------|----------------|----------------|
| <u>49</u> | <u>ΧΕΡΣΑΙΕΣ ΜΕΤΑΦΟΡΕΣ</u> <u>LAND TRANSPORT</u> | <u>108.510</u> | <u>118.492</u> | <u>126.839</u> | <u>137.299</u> | <u>147.144</u> | <u>144.534</u> |
| 49311 | Αστικά λεωφορεία Urban bus transport | 9.467 | 10.646 | 12.171 | 12.071 | 14.138 | 22.614 |
| 49312 | Υπεραστικά λεωφορεία Interurban bus transport | 591 | 594 | 446 | 895 | 932 | 548 |
| 49313 | Αγροτικά λεωφορεία Rural bus transport | 4.710 | 6.595 | 7.224 | 9.406 | 11.066 | 8.659 |
| 49314 | Υπεραστικά ταξί Interurban taxi transport | 1.959 | 2.216 | 1.988 | 2.057 | 1.999 | 1.683 |
| 49321 | Αστικά ταξί Urban taxi transport | 14.953 | 16.758 | 18.814 | 21.091 | 20.744 | 17.064 |
| 49322 | Αγροτικά ταξί Rural taxi transport | 1.749 | 2.112 | 2.045 | 2.731 | 2.917 | 3.049 |
| 49391 | Λεωφορεία "επί συμβάσει" και τουριστικά Buses "on-contract" and tourist-buses | 8.851 | 9.299 | 9.809 | 9.243 | 8.769 | 9.898 |
| 49411 | Οδικές μεταφορές φορτίου (φορητά) Freight transport by road (lorries) | 64.554 | 68.532 | 72.542 | 77.890 | 84.848 | 78.007 |
| 49421 | Υπηρεσίες μετακόμισης Removal services | 1.676 | 1.740 | 1.800 | 1.915 | 1.731 | 3.012 |

(Συν. - Cont'd)

ΠΙΝΑΚΑΣ 7 (Συνέχ.) ΠΡΟΣΤΙΘΕΜΕΝΗ ΑΞΙΑ ΣΕ ΤΙΜΕΣ ΣΥΝΤΕΛΕΣΤΩΝ ΚΑΤΑ ΔΡΑΣΤΗΡΙΟΤΗΤΑ, 2005-2010
TABLE 7 (Cont'd) VALUE ADDED AT FACTOR COSTS BY ACTIVITY, 2005-2010

(Σε τρέχουσες τιμές - €000'S) (At current prices - €000'S)

| Κώδικας Code (NACE Rev.2) | Δραστηριότητα Activity | 2005 | 2006 | 2007 | 2008 | 2009 | 2010 |
|--|--|-----------------------|-----------------------|-----------------------|-----------------------|-----------------------|-----------------------|
| <u>50</u> | <u>ΘΑΛΑΣΣΙΕΣ ΜΕΤΑΦΟΡΕΣ</u> <u>WATER TRANSPORT</u> | <u>68.721</u> | <u>68.587</u> | <u>72.251</u> | <u>105.587</u> | <u>132.420</u> | <u>118.151</u> |
| 50101 | Μεταφορές επιβατών δια θαλάσσης Sea and coastal passenger water transport | 60.333 | 61.807 | 64.592 | 70.664 | 98.925 | 111.623 |
| 50102 | Εκδρομικά τουριστικά πλοία (παράκτια) Operation of excursion and sightseeing boats (coastwise) | 2.045 | 2.735 | 1.974 | 1.803 | 2.794 | 2.994 |
| 50201 | Μεταφορές φορτίου δια θαλάσσης Sea and coastal freight water transport | 6.343 | 4.045 | 5.685 | 33.120 | 30.701 | 3.534 |
| <u>51</u> | <u>ΑΕΡΟΠΟΡΙΚΕΣ ΜΕΤΑΦΟΡΕΣ</u> <u>AIR TRANSPORT</u> | <u>75.298</u> | <u>81.523</u> | <u>71.982</u> | <u>77.835</u> | <u>48.384</u> | <u>25.097</u> |
| 51101 | Αεροπορικές μεταφορές επιβατών Transport of passengers by air | 75.298 | 81.523 | 71.982 | 77.835 | 48.384 | 25.097 |
| 51211 | Αεροπορικές μεταφορές φορτίου Transport of freight by air | 0 | 0 | 0 | 0 | 0 | 0 |
| <u>52</u> | <u>ΑΠΟΘΗΚΕΥΣΗ & ΥΠΟΣΤΗΡ/ΚΕΣ ΔΡΑΣΤ/ΤΕΣ</u> <u>WAREHOUSING & SUPPORT ACTIVITIES</u> | <u>265.789</u> | <u>316.572</u> | <u>396.069</u> | <u>451.353</u> | <u>501.733</u> | <u>520.913</u> |
| 52101 | Ψυκτικοί θάλαμοι Cold storage services | 3.714 | 3.284 | 2.648 | 1.376 | 527 | 554 |
| 52102 | Αποθήκες εισαγόμενων εμπορευμάτων Bonded warehouses | 1.312 | 1.374 | 1.591 | 2.525 | 2.229 | 2.114 |

(Συν. - Cont'd)

ΠΙΝΑΚΑΣ 7 (Συνέχ.) ΠΡΟΣΤΙΘΕΜΕΝΗ ΑΞΙΑ ΣΕ ΤΙΜΕΣ ΣΥΝΤΕΛΕΣΤΩΝ ΚΑΤΑ ΔΡΑΣΤΗΡΙΟΤΗΤΑ, 2005-2010
TABLE 7 (Cont'd) VALUE ADDED AT FACTOR COSTS BY ACTIVITY, 2005-2010

(Σε τρέχουσες τιμές - €000'S)

(At current prices - €000'S)

| Κώδικας Code (NACE Rev.2) | Δραστηριότητα Activity | 2005 | 2006 | 2007 | 2008 | 2009 | 2010 |
|---------------------------------|--|--------|--------|--------|--------|--------|--------|
| 52103 | Άλλες αποθήκες Other storage and warehousing | 3.367 | 3.435 | 3.649 | 3.821 | 4.086 | 3.839 |
| 52211 | Χώροι στάθμευσης οχημάτων Parking lot operation | 3.932 | 4.289 | 4.999 | 9.400 | 8.758 | 5.330 |
| 52212 | Ρυμούλκηση αυτοκινήτων και οδική βοήθεια Towing of motor vehicles and roadside assistance | 1.486 | 2.287 | 2.329 | 4.924 | 5.853 | 5.253 |
| 52221 | Αρχή Λιμένων Ports Authority | 37.459 | 44.722 | 56.377 | 55.958 | 50.617 | 53.001 |
| 52222 | Ρυμούλκηση, πλοήγηση και διάσωση πλοίων Navigation, pilotage and ship salvage activities | 2.422 | 1.244 | 1.198 | 1.610 | 2.097 | 1.722 |
| 52231 | Τμήμα Πολιτικής αεροπορίας (λειτουργ. αεροδρομίων) Civil Aviation Dept. (operation of airports) | 87.589 | 50.826 | 87.565 | 96.519 | 60.314 | 60.923 |
| 52233 | Διαχείριση αεροδρομίων Operation of airports | 0 | 46.702 | 63.982 | 41.943 | 35.207 | 54.885 |
| 52239 | Άλλες βοηθητικές αεροπορικές μεταφορικές δραστηριότητες Other supporting air transport activities | 3.130 | 18.591 | 21.434 | 23.640 | 34.987 | 42.168 |
| 52241 | Φορτοεκφορτώσεις εμπορευμάτων και αποσκευών Loading and unloading of cargo or passengers' luggage | 18.460 | 21.398 | 22.103 | 28.561 | 19.949 | 21.437 |
| 52242 | Στοιβαστές (με γερανούς, φόρκ-λίφτ) Stevedoring (with cranes, fork lifts) | 2.730 | 2.573 | 2.963 | 4.656 | 4.481 | 3.404 |

(Συν. - Cont'd)

ΠΙΝΑΚΑΣ 7 (Συνέχ.) ΠΡΟΣΤΙΘΕΜΕΝΗ ΑΞΙΑ ΣΕ ΤΙΜΕΣ ΣΥΝΤΕΛΕΣΤΩΝ ΚΑΤΑ ΔΡΑΣΤΗΡΙΟΤΗΤΑ, 2005-2010
TABLE 7 (Cont'd) VALUE ADDED AT FACTOR COSTS BY ACTIVITY, 2005-2010

(Σε τρέχουσες τιμές - €000'S)

(At current prices - €000'S)

| Κώδικας Code (NACE Rev.2) | Δραστηριότητα Activity | 2005 | 2006 | 2007 | 2008 | 2009 | 2010 |
|--|---|----------------------|----------------------|----------------------|----------------------|----------------------|----------------------|
| 52291 | Δραστηριότητες ναυτιλιακών πρακτορείων Activities of shipping agencies | 81.322 | 97.075 | 99.689 | 140.769 | 240.920 | 238.964 |
| 52292 | Δραστηριότητες εκτελωνιστικών γραφείων Activities of custom agents | 8.909 | 10.491 | 14.472 | 25.276 | 20.075 | 15.843 |
| 52293 | Υπ. συσκευασίας και αποστολής δεμάτων στο εξωτερικό Services of packing and forwarding goods abroad | 9.957 | 8.281 | 11.070 | 10.375 | 11.633 | 11.476 |
| 53 | <u>ΤΑΧΥΔΡΟΜΙΚΕΣ & ΤΑΧΥΜΕΤΑΦΟΡΙΚΕΣ ΔΡΑΣΤΗΡΙΕΣ POST AND COURIER ACTIVITIES</u> | <u>35.560</u> | <u>39.779</u> | <u>50.158</u> | <u>38.897</u> | <u>37.878</u> | <u>48.174</u> |
| 53101 | Τμήμα Ταχυδρομικών Υπηρεσιών Postal Services Department | 23.524 | 26.691 | 31.819 | 28.256 | 22.821 | 31.815 |
| 53201 | Παραλαβή, μεταφορά και διανομή επιστολών, δεμάτων και πακέτων (από ιδιωτικά ταχ/μικά γραφεία) Courier activities other than government postal services | 12.036 | 13.088 | 18.339 | 10.641 | 15.057 | 16.359 |
| Σ Υ Ν Ο Λ Ο - Τ Ο Τ Α Λ | | 553.878 | 624.953 | 717.299 | 810.971 | 867.559 | 856.869 |

ΠΙΝΑΚΑΣ 8. ΑΡΙΘΜΟΣ ΑΠΑΣΧΟΛΟΥΜΕΝΩΝ ΑΤΟΜΩΝ ΣΕ ΙΣΟΔΥΝΑΜΙΑ ΠΛΗΡΟΥΣ ΑΠΑΣΧΟΛΗΣΗΣ ΚΑΤΑ ΔΡΑΣΤΗΡΙΟΤΗΤΑ, 2005-2010
 TABLE 8. NUMBER OF PERSONS ENGAGED IN FULL-TIME EQUIVALENT BY ACTIVITY, 2005-2010

| (Αριθμός) | | (Number) | | | | | | |
|---------------------------------|--|--------------|--------------|--------------|--------------|--------------|--------------|--|
| Κώδικας Code (NACE Rev.2) | Δραστηριότητα Activity | 2005 | 2006 | 2007 | 2008 | 2009 | 2010 | |
| <u>49</u> | <u>ΧΕΡΣΑΙΕΣ ΜΕΤΑΦΟΡΕΣ</u> <u>LAND TRANSPORT</u> | <u>4.748</u> | <u>4.742</u> | <u>4.682</u> | <u>4.740</u> | <u>5.268</u> | <u>4.955</u> | |
| 49311 | Αστικά λεωφορεία Urban bus transport | 350 | 352 | 377 | 343 | 378 | 616 | |
| 49312 | Υπεραστικά λεωφορεία Interurban bus transport | 37 | 34 | 31 | 36 | 43 | 65 | |
| 49313 | Αγροτικά λεωφορεία Rural bus transport | 371 | 375 | 329 | 410 | 457 | 265 | |
| 49314 | Υπεραστικά ταξί Interurban taxi transport | 97 | 88 | 92 | 82 | 78 | 76 | |
| 49321 | Αστικά ταξί Urban taxi transport | 1.005 | 1.007 | 1.019 | 1.029 | 1.094 | 891 | |
| 49322 | Αγροτικά ταξί Rural taxi transport | 195 | 186 | 160 | 182 | 207 | 180 | |
| 49391 | Λεωφορεία "επί συμβάσει" και τουριστικά Buses "on-contract" and tourist-buses | 371 | 373 | 343 | 324 | 364 | 355 | |
| 49411 | Οδικές μεταφορές φορτίου (φορτηγά) Freight transport by road (lorries) | 2.241 | 2.246 | 2.249 | 2.252 | 2.567 | 2.443 | |
| 49421 | Υπηρεσίες μετακόμισης Removal services | 81 | 81 | 82 | 82 | 80 | 64 | |

(Συν. - Cont'd)

ΠΙΝΑΚΑΣ 8 (Συνέχ.) ΑΡΙΘΜΟΣ ΑΠΑΣΧΟΛΟΥΜΕΝΩΝ ΑΤΟΜΩΝ ΣΕ ΙΣΟΔΥΝΑΜΙΑ ΠΛΗΡΟΥΣ ΑΠΑΣΧΟΛΗΣΗΣ ΚΑΤΑ ΔΡΑΣΤΗΡΙΟΤΗΤΑ, 2005-2010
 TABLE 8 (Cont'd) NUMBER OF PERSONS ENGAGED IN FULL-TIME EQUIVALENT BY ACTIVITY, 2005-2010

| Κώδικας Code (NACE Rev.2) | Δραστηριότητα Activity | (Number) | | | | | |
|---------------------------------|---|--------------|--------------|--------------|--------------|--------------|--------------|
| | | 2005 | 2006 | 2007 | 2008 | 2009 | 2010 |
| <u>50</u> | <u>ΘΑΛΑΣΣΙΕΣ ΜΕΤΑΦΟΡΕΣ</u> <u>WATER TRANSPORT</u> | <u>2.957</u> | <u>3.033</u> | <u>3.093</u> | <u>3.173</u> | <u>2.969</u> | <u>3.277</u> |
| 50101 | Μεταφορές επιβατών δια θαλάσσης Sea and coastal passenger water transport | 2.625 | 2.694 | 2.753 | 2.830 | 2.554 | 2.940 |
| 50102 | Εκδρομικά τουριστικά πλοία (παράκτια) Operation of excursion and sightseeing boats (coastwise) | 75 | 79 | 78 | 77 | 75 | 86 |
| 50201 | Μεταφορές φορτίου δια θαλάσσης Sea and coastal freight water transport | 257 | 260 | 262 | 266 | 340 | 251 |
| <u>51</u> | <u>ΑΕΡΟΠΟΡΙΚΕΣ ΜΕΤΑΦΟΡΕΣ</u> <u>AIR TRANSPORT</u> | <u>2.435</u> | <u>2.265</u> | <u>2.208</u> | <u>1.899</u> | <u>1.625</u> | <u>1.495</u> |
| 51101 | Αεροπορικές μεταφορές επιβατών Transport of passengers by air | 2.435 | 2.265 | 2.208 | 1.899 | 1.625 | 1.495 |
| 51211 | Αεροπορικές μεταφορές φορτίου Transport of freight by air | 0 | 0 | 0 | 0 | 0 | 0 |
| <u>52</u> | <u>ΑΠΟΘΗΚΕΥΣΗ & ΥΠΟΣΤΗΡΙΚΤΕΣ ΔΡΑΣΤ/ΤΕΣ</u> <u>WAREHOUSING & SUPPORT ACTIVITIES</u> | <u>5.788</u> | <u>6.164</u> | <u>6.832</u> | <u>7.575</u> | <u>7.815</u> | <u>7.969</u> |
| 52101 | Ψυκτικοί θάλαμοι Cold storage services | 55 | 53 | 51 | 49 | 40 | 21 |
| 52102 | Αποθήκες εισαγόμενων εμπορευμάτων Bonded warehouses | 99 | 90 | 88 | 86 | 67 | 68 |

(Συν. - Cont'd)

ΠΙΝΑΚΑΣ 8 (Συνέχ.) ΑΡΙΘΜΟΣ ΑΠΑΣΧΟΛΟΥΜΕΝΩΝ ΑΤΟΜΩΝ ΣΕ ΙΣΟΔΥΝΑΜΙΑ ΠΛΗΡΟΥΣ ΑΠΑΣΧΟΛΗΣΗΣ ΚΑΤΑ ΔΡΑΣΤΗΡΙΟΤΗΤΑ, 2005-2010
 TABLE 8 (Cont'd) NUMBER OF PERSONS ENGAGED IN FULL-TIME EQUIVALENT BY ACTIVITY, 2005-2010

| Κώδικας Code (NACE Rev.2) | Δραστηριότητα Activity | (Number) | | | | | | |
|---------------------------------|--|----------|------|------|-------|-------|-------|--|
| | | 2005 | 2006 | 2007 | 2008 | 2009 | 2010 | |
| 52103 | Άλλες αποθήκες Other storage and warehousing | 33 | 34 | 34 | 35 | 36 | 36 | |
| 52211 | Χώροι στάθμευσης οχημάτων Parking lot operation | 126 | 149 | 135 | 130 | 168 | 140 | |
| 52212 | Ρυμούλκηση αυτοκινήτων και οδική βοήθεια Towing of motor vehicles and roadside assistance | 116 | 132 | 145 | 160 | 165 | 180 | |
| 52221 | Αρχή Λιμένων Ports Authority | 365 | 365 | 374 | 369 | 372 | 367 | |
| 52222 | Ρυμούλκηση, πλοήγηση και διάσωση πλοίων Navigation, pilotage and ship salvage activities | 36 | 39 | 39 | 41 | 42 | 38 | |
| 52231 | Τμήμα Πολιτικής αεροπορίας (Λειτουργ. αεροδρομίων) Civil Aviation Dept. (operation of airports) | 1.162 | 961 | 647 | 559 | 269 | 274 | |
| 52233 | Διαχείριση αεροδρομίων Operation of airports | 0 | 53 | 525 | 469 | 203 | 206 | |
| 52239 | Άλλες βοηθητικές αεροπορικές μεταφορικές δραστηριότητες Other supporting air transport activities | 132 | 456 | 883 | 1.540 | 1.268 | 1.353 | |
| 52241 | Φορτοεκφορτώσεις εμπορευμάτων και αποσκευών Loading and unloading of cargo or passengers' luggage | 242 | 240 | 251 | 328 | 380 | 404 | |
| 52242 | Στοιβαστές (με γερανούς, φόρκ-λίφτ) Stevedoring (with cranes, fork lifts) | 96 | 95 | 84 | 114 | 133 | 147 | |

(Συν. - Cont'd)

ΠΙΝΑΚΑΣ 8 (Συνέχ.) ΑΡΙΘΜΟΣ ΑΠΑΣΧΟΛΟΥΜΕΝΩΝ ΑΤΟΜΩΝ ΣΕ ΙΣΟΔΥΝΑΜΙΑ ΠΛΗΡΟΥΣ ΑΠΑΣΧΟΛΗΣΗΣ ΚΑΤΑ ΔΡΑΣΤΗΡΙΟΤΗΤΑ, 2005-2010
 TABLE 8 (Cont'd) NUMBER OF PERSONS ENGAGED IN FULL-TIME EQUIVALENT BY ACTIVITY, 2005-2010

| Κώδικας Code (NACE Rev.2) | Δραστηριότητα Activity | 2005 | 2006 | 2007 | 2008 | 2009 | 2010 |
|---------------------------------|---|---------------|---------------|---------------|---------------|---------------|---------------|
| 52291 | Δραστηριότητες ναυτιλιακών πρακτορείων Activities of shipping agencies | 2.581 | 2.662 | 2.693 | 2.769 | 3.803 | 4.026 |
| 52292 | Δραστηριότητες εκτελωνιστικών γραφείων Activities of custom agents | 499 | 578 | 623 | 638 | 588 | 479 |
| 52293 | Υπ. συσκευασίας και αποστολής δεμάτων στο εξωτερικό Services of packing and forwarding goods abroad | 246 | 257 | 260 | 288 | 281 | 230 |
| 53 | <u>ΤΑΧΥΔΡΟΜΙΚΕΣ & ΤΑΧΥΜΕΤΑΦΟΡΙΚΕΣ ΔΡΑΣΤ/ΤΕΣ</u> <u>POST AND COURIER ACTIVITIES</u> | 1.114 | 1.151 | 1.224 | 1.206 | 1.207 | 1.187 |
| 53101 | Τμήμα Ταχυδρομικών Υπηρεσιών Postal Services Department | 594 | 594 | 596 | 602 | 647 | 663 |
| 53201 | Παραλαβή, μεταφορά και διανομή επιστολών, δεμάτων και πακέτων (από ιδιωτικά ταχ/μικά γραφεία) Courier activities other than government postal services | 520 | 557 | 628 | 604 | 560 | 524 |
| ΣΥΝΟΛΟ - T O T A L | | 17.042 | 17.355 | 18.039 | 18.593 | 18.884 | 18.883 |

(Αριθμός)

(Number)

ΠΙΝΑΚΑΣ 9. ΑΚΑΘΑΡΙΣΤΕΣ ΕΠΕΝΔΥΣΕΙΣ ΚΑΤΑ ΔΡΑΣΤΗΡΙΟΤΗΤΑ, 2005-2010
TABLE 9. GROSS INVESTMENTS BY ACTIVITY, 2005-2010

(Σε τρέχουσες τιμές - €000'S)

(At current prices - €000'S)

| Κώδικας Code (NACE Rev.2) | Δραστηριότητα Activity | 2005 | 2006 | 2007 | 2008 | 2009 | 2010 |
|---------------------------------|--|---------------|---------------|---------------|---------------|---------------|---------------|
| <u>49</u> | <u>ΧΕΡΣΑΙΕΣ ΜΕΤΑΦΟΡΕΣ</u> <u>LAND TRANSPORT</u> | <u>14.662</u> | <u>11.319</u> | <u>26.508</u> | <u>33.716</u> | <u>25.127</u> | <u>63.286</u> |
| 49311 | Αστικά λεωφορεία Urban bus transport | 1.107 | 1.237 | 2.583 | 2.735 | 2.378 | 44.665 |
| 49312 | Υπεραστικά λεωφορεία Interurban bus transport | 70 | 232 | 555 | 841 | 1.207 | 143 |
| 49313 | Αγροτικά λεωφορεία Rural bus transport | 642 | 538 | 1.789 | 2.492 | 1.070 | 587 |
| 49314 | Υπεραστικά ταξί Interurban taxi transport | 118 | 439 | 345 | 76 | 12 | 89 |
| 49321 | Αστικά ταξί Urban taxi transport | 3.193 | 697 | 1.845 | 2.350 | 1.088 | 2.159 |
| 49322 | Αγροτικά ταξί Rural taxi transport | 65 | 14 | 202 | 131 | 0 | 549 |
| 49391 | Λεωφορεία "επί συμβάσει" και τουριστικά Buses "on-contract" and tourist-buses | 1.891 | 1.627 | 4.553 | 4.222 | 2.929 | 2.299 |
| 49411 | Οδικές μεταφορές φορτίου (φορτηγά) Freight transport by road (lorries) | 5.918 | 4.687 | 11.027 | 18.358 | 16.239 | 12.615 |
| 49421 | Υπηρεσίες μετακόμισης Removal services | 1.658 | 1.848 | 3.609 | 2.511 | 204 | 180 |

(Συν. - Cont'd)

ΠΙΝΑΚΑΣ 9 (Συνέχ.) ΑΚΑΘΑΡΙΣΤΕΣ ΕΠΕΝΔΥΣΕΙΣ ΚΑΤΑ ΔΡΑΣΤΗΡΙΟΤΗΤΑ, 2005-2010
TABLE 9 (Cont'd) GROSS INVESTMENTS BY ACTIVITY, 2005-2010

(Σε τρέχουσες τιμές - €000'S)

(At current prices - €000'S)

| Κώδικας Code (NACE Rev.2) | Δραστηριότητα Activity | 2005 | 2006 | 2007 | 2008 | 2009 | 2010 |
|---------------------------------|---|---------------|----------------|----------------|----------------|----------------|---------------|
| <u>50</u> | <u>ΘΑΛΑΣΣΙΕΣ ΜΕΤΑΦΟΡΕΣ</u> <u>WATER TRANSPORT</u> | <u>55.424</u> | <u>91.153</u> | <u>96.747</u> | <u>209.563</u> | <u>75.177</u> | <u>18.409</u> |
| 50101 | Μεταφορές επιβατών δια θαλάσσης Sea and coastal passenger water transport | 21.780 | 48.796 | 9.507 | 133.020 | 0 | 6.078 |
| 50102 | Εκδρομικά τουριστικά πλοία (παράκτια) Operation of excursion and sightseeing boats (coastwise) | 84 | 207 | 390 | 81 | 521 | 442 |
| 50201 | Μεταφορές φορτίου διά θαλάσσης Sea and coastal freight water transport | 33.560 | 42.150 | 86.850 | 76.462 | 74.656 | 11.889 |
| <u>51</u> | <u>ΑΕΡΟΠΟΡΙΚΕΣ ΜΕΤΑΦΟΡΕΣ</u> <u>AIR TRANSPORT</u> | <u>4.656</u> | <u>1.883</u> | <u>1.141</u> | <u>1.224</u> | <u>1.583</u> | <u>2.048</u> |
| 51101 | Αεροπορικές μεταφορές επιβατών Transport of passengers by air | 4.656 | 1.883 | 1.141 | 1.224 | 1.583 | 2.048 |
| 51211 | Αεροπορικές μεταφορές φορτίου Transport of freight by air | 0 | 0 | 0 | 0 | 0 | 0 |
| <u>52</u> | <u>ΑΠΟΘΗΚΕΥΣΗ & ΥΠΟΣΤΗΡ/ΚΕΣ ΔΡΑΣΤ/ΤΕΣ</u> <u>WAREHOUSING & SUPPORT ACTIVITIES</u> | <u>19.512</u> | <u>158.127</u> | <u>348.596</u> | <u>267.563</u> | <u>160.322</u> | <u>26.962</u> |
| 52101 | Ψυκτικοί θάλαμοι Cold storage services | 29 | 60 | 44 | 0 | 49 | 0 |
| 52102 | Αποθήκες εισαγόμενων εμπορευμάτων Bonded warehouses | 1.943 | 887 | 1.346 | 380 | 122 | 23 |

(Συν. - Cont'd)

ΠΙΝΑΚΑΣ 9 (Συνέχ.) ΑΚΑΘΑΡΙΣΤΕΣ ΕΠΕΝΔΥΣΕΙΣ ΚΑΤΑ ΔΡΑΣΤΗΡΙΟΤΗΤΑ, 2005-2010
TABLE 9 (Cont'd) GROSS INVESTMENTS BY ACTIVITY, 2005-2010

(Σε τρέχουσες τιμές - €000'S) (At current prices - €000'S)

| Κώδικας Code (NACE Rev.2) | Δραστηριότητα Activity | 2005 | 2006 | 2007 | 2008 | 2009 | 2010 |
|---------------------------------|--|-------|---------|---------|---------|---------|-------|
| 52103 | Άλλες αποθήκες Other storage and warehousing | 1.845 | 836 | 1.032 | 316 | 389 | 134 |
| 52211 | Χώροι στάθμευσης οχημάτων Parking lot operation | 1.251 | 202 | 82 | 212 | 328 | 2.353 |
| 52212 | Ρυμούλκηση αυτοκινήτων και οδική βοήθεια Towing of motor vehicles and roadside assistance | 1.154 | 1.247 | 2.315 | 1.471 | 2.919 | 502 |
| 52221 | Αρχή Λιμένων Ports Authority | 1.536 | 3.142 | 8.145 | 12.802 | 10.214 | 7.897 |
| 52222 | Ρυμούλκηση, πλοήγηση και διάσωση πλοίων Navigation, pilotage and ship salvage activities | 210 | 210 | 376 | 710 | 74 | 205 |
| 52231 | Τμήμα Πολιτικής αεροπορίας (λειτουργία αεροδρομίων) Civil Aviation Dept. (operation of airports) | 2.443 | 23.781 | 3.205 | 22.718 | 5.222 | 4.223 |
| 52233 | Διαχείριση αεροδρομίων Operation of airports | 0 | 116.409 | 304.146 | 204.906 | 111.200 | 2.841 |
| 52239 | Άλλες βοηθητικές αεροπορικές μεταφορικές δραστηριότητες Other supporting air transport activities | 676 | 73 | 297 | 6.607 | 4.520 | 2.323 |
| 52241 | Φορτοεκφορτώσεις εμπορευμάτων και αποσκευών Loading and unloading of cargo or passengers' luggage | 44 | 3.329 | 10.335 | 2.485 | 180 | 106 |
| 52242 | Στοιβαστές (με γερανούς, φόρκ-λίφτ) Stevedoring (with cranes, fork lifts) | 1.128 | 196 | 701 | 1.640 | 1.928 | 607 |

(Συν. - Cont'd)

ΠΙΝΑΚΑΣ 9 (Συνέχ.) ΑΚΑΘΑΡΙΣΤΕΣ ΕΠΕΝΔΥΣΕΙΣ ΚΑΤΑ ΔΡΑΣΤΗΡΙΟΤΗΤΑ, 2005-2010
TABLE 9 (Cont'd) GROSS INVESTMENTS BY ACTIVITY, 2005-2010

(Σε τρέχουσες τιμές - €000'S)

(At current prices - €000'S)

| Κώδικας Code (NACE Rev.2) | Δραστηριότητα Activity | 2005 | 2006 | 2007 | 2008 | 2009 | 2010 |
|---------------------------------|---|---------------|----------------|----------------|----------------|----------------|----------------|
| 52291 | Δραστηριότητες ναυπλιακών πρακτορείων Activities of shipping agencies | 4.340 | 6.964 | 14.702 | 10.358 | 16.511 | 3.763 |
| 52292 | Δραστηριότητες εκτελωνιστικών γραφείων Activities of custom agents | 2.088 | 475 | 1.614 | 1.170 | 993 | 886 |
| 52293 | Υπ. συσκευασίας και αποστολής δεμάτων στο εξωτερικό Services of packing and forwarding goods abroad | 825 | 316 | 256 | 1.788 | 5.673 | 1.099 |
| 53 | <u>ΤΑΧΥΔΡΟΜΙΚΕΣ & ΤΑΧΥΜΕΤΑΦΟΡΙΚΕΣ ΔΡΑΣΤ/ΤΕΣ</u> <u>POST AND COURIER ACTIVITIES</u> | 897 | 1.504 | 2.712 | 3.677 | 1.303 | 1.799 |
| 53101 | Τμήμα Ταχυδρομικών Υπηρεσιών Postal Services Department | 347 | 950 | 701 | 613 | 608 | 338 |
| 53201 | Παραλαβή, μεταφορά και διανομή επιστολών, δεμάτων και πακέτων (από ιδιωτικά ταχ/μικά γραφεία) Courier activities other than government postal services | 550 | 554 | 2.011 | 3.064 | 695 | 1.461 |
| ΣΥΝΟΛΟ - TOTAL | | 95.151 | 263.986 | 475.704 | 515.743 | 263.512 | 112.504 |

ΠΙΝΑΚΑΣ 10. ΚΑΘΑΡΕΣ ΕΠΕΝΔΥΣΕΙΣ ΚΑΤΑ ΔΡΑΣΤΗΡΙΟΤΗΤΑ, 2005-2010
TABLE 10. NET INVESTMENTS BY ACTIVITY, 2005-2010

(Σε τρέχουσες τιμές - €000'S)

(At current prices - €000'S)

| Κώδικας Code (NACE Rev.2) | Δραστηριότητα Activity | 2005 | 2006 | 2007 | 2008 | 2009 | 2010 |
|---------------------------------|--|---------------|--------------|---------------|---------------|------------|---------------|
| <u>49</u> | <u>ΧΕΡΣΑΙΕΣ ΜΕΤΑΦΟΡΕΣ</u> <u>LAND TRANSPORT</u> | <u>11.494</u> | <u>9.612</u> | <u>23.866</u> | <u>28.967</u> | <u>318</u> | <u>61.047</u> |
| 49311 | Αστικά λεωφορεία Urban bus transport | 1.030 | 1.193 | 2.433 | 2.690 | 2.378 | 44.665 |
| 49312 | Υπεραστικά λεωφορεία Interurban bus transport | 56 | 232 | 555 | 825 | 1.128 | 16 |
| 49313 | Αγροτικά λεωφορεία Rural bus transport | 443 | 63 | 1.652 | 2.413 | 935 | 426 |
| 49314 | Υπεραστικά ταξί Interurban taxi transport | 118 | 439 | 345 | 76 | 12 | 89 |
| 49321 | Αστικά ταξί Urban taxi transport | 2.845 | 617 | 1.710 | 1.945 | 562 | 1.820 |
| 49322 | Αγροτικά ταξί Rural taxi transport | 65 | 14 | 202 | 131 | 0 | 549 |
| 49391 | Λεωφορεία "on-contrat" και τουριστικά Buses "on-contract" and tourist-buses | 1.011 | 1.337 | 4.090 | 2.927 | 2.815 | 1.832 |
| 49411 | Οδικές μεταφορές φορτίου (φορτηγά) Freight transport by road (lorries) | 4.268 | 3.962 | 9.361 | 15.480 | -7.714 | 11.470 |
| 49421 | Υπηρεσίες μετακόμισης Removal services | 1.658 | 1.755 | 3.518 | 2.480 | 202 | 180 |

(Συν. - Cont'd)

ΠΙΝΑΚΑΣ 10 (Συνέχ.) ΚΑΘΑΡΕΣ ΕΠΕΝΔΥΣΕΙΣ ΚΑΤΑ ΔΡΑΣΤΗΡΙΟΤΗΤΑ, 2005-2010
TABLE 10 (Cont'd) NET INVESTMENTS BY ACTIVITY, 2005-2010

(Σε τρέχουσες τιμές - €000'S)

(At current prices - €000'S)

| Κώδικας Code (NACE Rev.2) | Δραστηριότητα Activity | 2005 | 2006 | 2007 | 2008 | 2009 | 2010 |
|---------------------------------|---|---------------|----------------|----------------|----------------|----------------|---------------|
| <u>50</u> | <u>ΘΑΛΑΣΣΙΕΣ ΜΕΤΑΦΟΡΕΣ</u> <u>WATER TRANSPORT</u> | <u>38.224</u> | <u>90.798</u> | <u>91.228</u> | <u>209.513</u> | <u>70.400</u> | <u>102</u> |
| 50101 | Μεταφορές επιβατών δια θαλάσσης Sea and coastal passenger water transport | 4.580 | 48.441 | 5.244 | 133.020 | -1.196 | 6.078 |
| 50102 | Εκδρομικά τουριστικά πλοία (παράκτια) Operation of excursion and sightseeing boats (coastwise) | 84 | 207 | 383 | 31 | 521 | 81 |
| 50201 | Μεταφορές φορτίου διά θαλάσσης Sea and coastal freight water transport | 33.560 | 42.150 | 85.601 | 76.462 | 71.075 | -6.057 |
| <u>51</u> | <u>ΑΕΡΟΠΟΡΙΚΕΣ ΜΕΤΑΦΟΡΕΣ</u> <u>AIR TRANSPORT</u> | <u>3.841</u> | <u>1.008</u> | <u>531</u> | <u>580</u> | <u>938</u> | <u>1.394</u> |
| 51101 | Αεροπορικές μεταφορές επιβατών Transport of passengers by air | 3.841 | 1.008 | 531 | 580 | 938 | 1.394 |
| 51211 | Αεροπορικές μεταφορές φορτίου Transport of freight by air | 0 | 0 | 0 | 0 | 0 | 0 |
| <u>52</u> | <u>ΑΠΟΘΗΚΕΥΣΗ & ΥΠΟΣΤΗΡ/ΚΕΣ ΔΡΑΣΤ/ΤΕΣ</u> <u>WAREHOUSING & SUPPORT ACTIVITIES</u> | <u>18.748</u> | <u>157.626</u> | <u>347.816</u> | <u>263.405</u> | <u>158.903</u> | <u>26.213</u> |
| 52101 | Ψυκτικοί θάλαμοι Cold storage services | 29 | 60 | 44 | 0 | 39 | 0 |
| 52102 | Αποθήκες εισαγόμενων εμπορευμάτων Bonded warehouses | 1.943 | 887 | 1.235 | 380 | 122 | 23 |

(Συν. - Cont'd)

ΠΙΝΑΚΑΣ 10 (Συνέχ.) ΚΑΘΑΡΕΣ ΕΠΕΝΔΥΣΕΙΣ ΚΑΤΑ ΔΡΑΣΤΗΡΙΟΤΗΤΑ, 2005-2010
TABLE 10 (Cont'd) NET INVESTMENTS BY ACTIVITY, 2005-2010

(Σε τρέχουσες τιμές - €000'S) (At current prices - €000'S)

| Κώδικας Code (NACE Rev.2) | Δραστηριότητα Activity | 2005 | 2006 | 2007 | 2008 | 2009 | 2010 |
|---------------------------------|--|-------|---------|---------|---------|---------|-------|
| 52103 | Άλλες αποθήκες Other storage and warehousing | 1.845 | 836 | 1.032 | 307 | 378 | 134 |
| 52211 | Χώροι στάθμευσης οχημάτων Parking lot operation | 1.251 | 202 | 82 | 212 | 328 | 2.353 |
| 52212 | Ρυμούλκηση αυτοκινήτων και οδική βοήθεια Towing of motor vehicles and roadside assistance | 1.154 | 1.247 | 2.315 | 1.032 | 2.393 | 416 |
| 52221 | Αρχή Λιμένων Ports Authority | 1.522 | 2.958 | 8.145 | 12.041 | 10.210 | 7.897 |
| 52222 | Ρυμούλκηση, πλοήγηση και διάσωση πλοίων Navigation, pilotage and ship salvage activities | 210 | 188 | 301 | 700 | 72 | 205 |
| 52231 | Τμήμα Πολιτικής αεροπορίας (Λειτουργ. αεροδρομίων) Civil Aviation Dept. (operation of airports) | 2.443 | 23.781 | 3.205 | 22.718 | 5.222 | 4.223 |
| 52233 | Διαχείριση αεροδρομίων Operation of airports | 0 | 116.409 | 304.146 | 202.720 | 110.967 | 2.841 |
| 52239 | Άλλες βοηθητικές αεροπορικές μεταφορικές δραστηριότητες Other supporting air transport activities | 676 | 73 | 297 | 6.605 | 4.520 | 2.323 |
| 52241 | Φορτοεκφορτώσεις εμπορευμάτων και αποσκευών Loading and unloading of cargo or passengers' luggage | 44 | 3.329 | 10.241 | 2.412 | 174 | 106 |
| 52242 | Στοιβαστές (με γερανούς, φόρκ-λιφτ) Stevedoring (with cranes, fork lifts) | 624 | 116 | 701 | 1.257 | 1.825 | 599 |

(Συν. - Cont'd)

ΠΙΝΑΚΑΣ 10 (Συνέχ.) ΚΑΘΑΡΕΣ ΕΠΕΝΔΥΣΕΙΣ ΚΑΤΑ ΔΡΑΣΤΗΡΙΟΤΗΤΑ, 2005-2010
 TABLE 10 (Cont'd) NET INVESTMENTS BY ACTIVITY, 2005-2010

(Σε τρέχουσες τιμές - €000'S)

| | | (At current prices - €000'S) | | | | | |
|---------------------------------|---|------------------------------|----------------|----------------|----------------|----------------|---------------|
| Κώδικας Code (NACE Rev.2) | Δραστηριότητα Activity | 2005 | 2006 | 2007 | 2008 | 2009 | 2010 |
| 52291 | Δραστηριότητες ναυτιλιακών πρακτορείων Activities of shipping agencies | 4.229 | 6.868 | 14.371 | 10.117 | 16.273 | 3.235 |
| 52292 | Δραστηριότητες εκτελωνιστικών γραφείων Activities of custom agents | 1.965 | 446 | 1.445 | 1.154 | 810 | 759 |
| 52293 | Υπ. συσκευασίας και αποστολής δεμάτων στο εξωτερικό Services of packing and forwarding goods abroad | 813 | 226 | 256 | 1.750 | 5.570 | 1.099 |
| <u>53</u> | <u>ΤΑΧΥΔΡΟΜΙΚΕΣ & ΤΑΧΥΜΕΤΑΦΟΡΙΚΕΣ ΔΡΑΣΤΗΡΙΕΣ POST AND COURIER ACTIVITIES</u> | <u>883</u> | <u>1.473</u> | <u>2.661</u> | <u>3.677</u> | <u>1.299</u> | <u>1.780</u> |
| 53101 | Τμήμα Ταχυδρομικών Υπηρεσιών Postal Services Department | 347 | 950 | 701 | 613 | 608 | 338 |
| 53201 | Παραλαβή, μεταφορά και διανομή επιστολών, δεμάτων και πακέτων (από ιδιωτικά ταχ/μικά γραφεία) Courier activities other than government postal services | 536 | 523 | 1.960 | 3.064 | 691 | 1.442 |
| Σ Υ Ν Ο Λ Ο - Τ Ο Τ Α Λ | | 73.190 | 260.517 | 466.102 | 506.142 | 231.858 | 90.536 |

ΠΙΝΑΚΑΣ 11. ΚΑΤΑΝΟΜΗ ΠΡΟΣΤΙΘΕΜΕΝΗΣ ΑΞΙΑΣ ΚΑΤΑ ΣΥΝΤΕΛΕΣΤΕΣ ΕΙΣΟΔΗΜΑΤΩΝ, 2006-2010

TABLE 11. BREAKDOWN OF VALUE ADDED BY FACTOR INCOME, 2006-2010

(Σε τρέχουσες τιμές - €000's)

(At current prices - €000's)

| Κατηγορίες συντελεστών | 2006 | 2007 | 2008 | 2009 | 2010 | Categories of factor income |
|--|----------------|----------------|----------------|----------------|----------------|---|
| Απολαβές μισθωτών | 376.222 | 408.986 | 427.327 | 500.187 | 511.803 | Compensation of employees |
| Τεκμαρτοί μισθοί και ημερομίσθια, αυτοεργοδοτούμενων | 46.634 | 51.096 | 53.534 | 36.365 | 31.942 | Imputed wages and salaries of self employed |
| Τόκοι δανείων | 30.181 | 33.678 | 37.110 | 49.777 | 75.217 | Interest paid on loans |
| Αποσβέσεις | 89.994 | 99.001 | 104.789 | 110.996 | 128.799 | Depreciation |
| Έμμεσοι φόροι | 17.965 | 21.773 | 23.235 | 20.631 | 20.394 | Indirect taxes |
| Εναπομένον πλεόνασμα | 81.922 | 124.538 | 188.211 | 170.234 | 109.108 | Residual operating surplus |
| ΠΡΟΣΤΙΘΕΜΕΝΗ ΑΞΙΑ ΣΕ ΤΡΕΧΟΥΣΕΣ ΤΙΜΕΣ | 642.918 | 739.072 | 834.206 | 888.190 | 877.263 | VALUE ADDED AT CURRENT PRICES |

| Ποσοστιαία κατανομή (%) | 2006 | 2007 | 2008 | 2009 | 2010 | Percentage distribution (%) |
|--|--------------|--------------|--------------|--------------|--------------|---|
| Απολαβές μισθωτών | 58,5 | 55,3 | 51,2 | 56,3 | 58,3 | Compensation of employees |
| Τεκμαρτοί μισθοί και ημερομίσθια, αυτοεργοδοτούμενων | 7,3 | 6,9 | 6,4 | 4,1 | 3,7 | Imputed wages and salaries of self employed |
| Τόκοι δανείων | 4,7 | 4,6 | 4,4 | 5,6 | 8,6 | Interest paid on loans |
| Αποσβέσεις | 14,0 | 13,4 | 12,6 | 12,5 | 14,7 | Depreciation |
| Έμμεσοι φόροι | 2,8 | 2,9 | 2,8 | 2,3 | 2,3 | Indirect taxes |
| Εναπομένον πλεόνασμα | 12,7 | 16,9 | 22,6 | 19,2 | 12,4 | Residual operating surplus |
| ΠΡΟΣΤΙΘΕΜΕΝΗ ΑΞΙΑ ΣΕ ΤΡΕΧΟΥΣΕΣ ΤΙΜΕΣ | 100,0 | 100,0 | 100,0 | 100,0 | 100,0 | VALUE ADDED AT CURRENT PRICES |

ΠΙΝΑΚΑΣ 12. ΑΠΑΣΧΟΛΗΣΗ (ΣΕ ΙΣΟΔΥΝΑΜΙΑ ΠΛΗΡΟΥΣ ΑΠΑΣΧΟΛΗΣΗΣ), ΕΡΓΑΤΙΚΑ ΚΟΣΤΑ ΚΑΙ ΣΥΝΕΙΣΦΟΡΕΣ, 2005-2010
 TABLE 12. EMPLOYMENT (IN FULL-TIME EQUIVALENT), LABOUR COSTS AND CONTRIBUTIONS, 2005-2010

| ΕΤΟΣ YEAR | Αριθμός απασχολούμενων - Number of persons engaged | | | | Εργατικά κόστα (€000's) - Labour costs (€000's) | | | | | | |
|--------------|---|--|---|----------------------------|--|--|---|----------------------------|--|---|----------------------------|
| | Σύνολο Total | Εργαζόμενοι ιδιοκτήτες Working Propri- etors | Μέλη της οικογένειας χωρίς μισθό Unpaid family workers | Μισθωτοί Emplo- yees | Σύνολο Total | Εργαζόμενοι ιδιοκτήτες Working Propri- etors | Μέλη της οικογένειας χωρίς μισθό Unpaid family workers | Μισθωτοί Emplo- yees | Συνεισφορές στα διάφορα ταμεία - Contributions to various funds | | |
| | | | | | | | | | Σύνολο Total | Εργαζόμενοι ιδιοκτήτες Working Proprietors | Μισθωτοί Emplo- yees |
| 2005 | 17.042 | 1.808 | 8 | 15.226 | 412.662 | 38.580 | 17 | 334.270 | 39.795 | 4.951 | 34.844 |
| 2006 | 17.355 | 1.932 | 8 | 15.415 | 422.856 | 41.325 | 18 | 340.495 | 41.018 | 5.291 | 35.727 |
| 2007 | 18.039 | 2.110 | 8 | 15.921 | 460.082 | 45.302 | 16 | 370.466 | 44.298 | 5.778 | 38.520 |
| 2008 | 18.593 | 2.178 | 8 | 16.407 | 480.861 | 47.551 | 18 | 384.424 | 48.868 | 5.965 | 42.903 |
| 2009 | 18.884 | 2.089 | 0 | 16.795 | 536.552 | 32.874 | 0 | 447.736 | 55.942 | 3.491 | 52.451 |
| 2010 | 18.883 | 1.698 | 2 | 17.183 | 543.745 | 28.238 | 3 | 456.539 | 58.965 | 3.701 | 55.264 |

ΠΙΝΑΚΑΣ 13. ΑΠΑΣΧΟΛΗΣΗ, ΕΡΓΑΤΙΚΑ ΚΟΣΤΑ ΚΑΙ ΣΥΝΕΙΣΦΟΡΕΣ ΚΑΤΑ ΔΡΑΣΤΗΡΙΟΤΗΤΑ, 2010
TABLE 13. EMPLOYMENT, LABOUR COSTS AND CONTRIBUTION BY ACTIVITY, 2010

| Κώδικας Code (NACE Rev. 2) | Δραστηριότητα Activity | Αριθμός απασχολουμένων (σε ισοδυναμία πλήρους απασχόλησης) Number of persons engaged (in full-time equivalent) | | | | Εργατικά κόστα (€000's) - Labour costs (€000's) | | | | | | |
|-------------------------------------|--|--|--|-----------------------|-----------------|---|--|-----------------------|---|-----------------------|-------|--|
| | | Εργαζόμενοι ιδιοκτήτες Working proprietors | Μέλη της οικογένειας χωρίς μισθό Unpaid family workers | Μισθωτοί Employees | Σύνολο Total | Εργαζόμενοι ιδιοκτήτες Working proprietors | Μέλη της οικογένειας χωρίς μισθό Unpaid family workers | Μισθωτοί Employees | Συνεισφορές εργοδότη στα διάφορα ταμεία Employer's contribut. to various funds | | | |
| | | | | | | | | | Εργαζόμενοι ιδιοκτήτες Working proprietors | Μισθωτοί Employees | | |
| Total | Total | 4,955 | 1,483 | 3,472 | 102.818 | 23.266 | 0 | 67.283 | 12.269 | 3.174 | 9.095 | |
| 49 | <u>ΧΕΡΣΑΙΕΣ ΜΕΤΑΦΟΡΕΣ</u> <u>LAND TRANSPORT</u> | | | | | | | | | | | |
| 49311 | Αστικά λεωφορεία Urban bus transport | 616 | 2 | 614 | 18.876 | 48 | 0 | 15.905 | 2.923 | 6 | 2.917 | |
| 49312 | Υπεραστικά λεωφορεία Interurban bus transport | 65 | 0 | 65 | 901 | 0 | 0 | 813 | 88 | 0 | 88 | |
| 49313 | Αγροτικά λεωφορεία Rural bus transport | 265 | 38 | 227 | 5.387 | 416 | 0 | 4.298 | 673 | 55 | 618 | |
| 49314 | Υπεραστικά ταξί Interurban taxi transport | 76 | 7 | 69 | 1.626 | 93 | 0 | 1.349 | 184 | 11 | 173 | |
| 49321 | Αστικά ταξί Urban taxi transport | 891 | 625 | 266 | 14.883 | 9.619 | 0 | 3.600 | 1.664 | 1.252 | 412 | |
| 49322 | Αγροτικά ταξί Rural taxi transport | 180 | 153 | 27 | 2.696 | 1.953 | 0 | 313 | 430 | 391 | 39 | |
| 49391 | Λεωφορεία "επί συμβάσει" και τουριστικά Buses "on-contract" and tourist-buses | 355 | 63 | 292 | 6.682 | 878 | 0 | 5.023 | 781 | 130 | 651 | |
| 49411 | Οδικές μεταφορές φορτίου (φορτηγά) Freight transport by road (lorries) | 2.443 | 585 | 1.858 | 50.225 | 10.097 | 0 | 34.901 | 5.227 | 1.308 | 3.919 | |

(Συν. - Cont'd)

ΠΙΝΑΚΑΣ 13 (Συνέξ.) ΑΠΑΣΧΟΛΗΣΗ, ΕΡΓΑΤΙΚΑ ΚΟΣΤΑ ΚΑΙ ΣΥΝΕΙΣΦΟΡΕΣ ΚΑΤΑ ΔΡΑΣΤΗΡΙΟΤΗΤΑ, 2010
TABLE 13 (Cont'd) EMPLOYMENT, LABOUR COSTS AND CONTRIBUTION BY ACTIVITY, 2010

| Κώδικας Code (NACE Rev. 2) | Αρτιστηριότητα Activity | Αριθμός απασχολούμενων (σε ισοδοναμία πλήρους απασχόλησης) Number of persons engaged (in full-time equivalent) | | | | Εργατικά κόστα (€000' s) - Labour costs (€000' s) | | | | | | |
|-------------------------------------|---|--|---------------------------|---|--------------|--|---------------------------|---|---------------|---------------|---------------------------|---------------|
| | | Σύνολο | Εργαζόμενοι ιδιοκτήτες | Μέλη της οικογένειας χωρίς μισθό | Μισθωτοί | Σύνολο | Εργαζόμενοι ιδιοκτήτες | Μέλη της οικογένειας χωρίς μισθό | Μισθωτοί | Σύνολο | Εργαζόμενοι ιδιοκτήτες | Μισθωτοί |
| | | Total | Working proprietors | Unpaid family workers | Employees | Total | Working proprietors | Unpaid family workers | Employees | Total | Working proprietors | Employees |
| 49421 | Υπηρεσίες μετακόμισης Removal services | 64 | 10 | 0 | 54 | 1.542 | 162 | 0 | 1.081 | 299 | 21 | 278 |
| <u>50</u> | <u>ΘΑΛΑΣΣΙΕΣ ΜΕΤΑΦΟΡΕΣ</u> <u>WATER TRANSPORT</u> | <u>3.277</u> | <u>8</u> | <u>0</u> | <u>3.269</u> | <u>58.595</u> | <u>153</u> | <u>0</u> | <u>57.877</u> | <u>565</u> | <u>31</u> | <u>534</u> |
| 50101 | Μεταφορές επιβατών δια θαλάσσης Sea and coastal passenger water transport | 2.940 | 0 | 0 | 2.940 | 48.772 | 0 | 0 | 48.466 | 306 | 0 | 306 |
| 50102 | Εκδρομικά τουριστικά πλοία (παράκτια) Operation of excursion and sightseeing boats (coastwise) | 86 | 8 | 0 | 78 | 1.711 | 153 | 0 | 1.358 | 200 | 31 | 169 |
| 50201 | Μεταφορές φορτίου διά θαλάσσης Sea and coastal freight water transport | 251 | 0 | 0 | 251 | 8.112 | 0 | 0 | 8.053 | 59 | 0 | 59 |
| <u>51</u> | <u>ΑΕΡΟΠΟΡΙΚΕΣ ΜΕΤΑΦΟΡΕΣ</u> <u>AIR TRANSPORT</u> | <u>1.495</u> | <u>0</u> | <u>0</u> | <u>1.495</u> | <u>80.037</u> | <u>0</u> | <u>0</u> | <u>69.912</u> | <u>10.125</u> | <u>0</u> | <u>10.125</u> |
| 51101 | Αεροπορικές μεταφορές επιβατών Transport of passengers by air | 1.495 | 0 | 0 | 1.495 | 80.037 | 0 | 0 | 69.912 | 10.125 | 0 | 10.125 |
| 51211 | Αεροπορικές μεταφορές φορτίου Transport of freight by air | 0 | 0 | 0 | 0 | 0 | 0 | 0 | 0 | 0 | 0 | 0 |

(Συν. - Cont'd)

ΠΙΝΑΚΑΣ 13 (Συνέχ.) ΑΠΑΣΧΟΛΗΣΗ, ΕΡΓΑΤΙΚΑ ΚΟΣΤΑ ΚΑΙ ΣΥΝΕΙΣΦΟΡΕΣ ΚΑΤΑ ΔΡΑΣΤΗΡΙΟΤΗΤΑ, 2010
 TABLE 13 (Cont'd) EMPLOYMENT, LABOUR COSTS AND CONTRIBUTION BY ACTIVITY, 2010

| Κώδικας Code (NACE Rev. 2) | Αριθμός απασχολούμενων (σε ισοδυναμία πλήρους απασχόλησης) Number of persons engaged (in full-time equivalent) | | Εργατικά κόστη (€000's) - Labour costs (€000's) | | | | | | | | |
|-------------------------------------|--|---|--|-----------------------|-----------------|---|--|-----------------------|---|------------------------------|---------------|
| | Σύνολο Total | Εργαζόμενοι ιδιοκτήτες Working proprietors | Μέλη της οικογένειας χωρίς μισθό Unpaid family workers | Μισθωτοί Employees | Σύνολο Total | Εργαζόμενοι ιδιοκτήτες Working proprietors | Μέλη της οικογένειας χωρίς μισθό Unpaid family workers | Μισθωτοί Employees | Συνεισφορές εργοδότη στα διάφορα ταμεία Employer's contribut. to various funds | | |
| | | | | | | | | | Εργαζόμενοι ιδιοκτήτες Working proprietors | Μισθοδοτούμενοι Employees | |
| 52 | 7.969 | 190 | 2 | 7.777 | 271.713 | 4.700 | 3 | 233.922 | 33.088 | 482 | 32.606 |
| 52101 | 21 | 9 | 1 | 11 | 261 | 66 | 3 | 177 | 15 | 0 | 15 |
| 52102 | 68 | 0 | 0 | 68 | 1.476 | 0 | 0 | 1.329 | 147 | 0 | 147 |
| 52103 | 36 | 0 | 0 | 36 | 2.261 | 0 | 0 | 1.816 | 445 | 0 | 445 |
| 52211 | 140 | 31 | 1 | 108 | 2.123 | 442 | 0 | 1.481 | 200 | 47 | 153 |
| 52212 | 180 | 9 | 0 | 171 | 3.456 | 122 | 0 | 2.852 | 482 | 15 | 467 |
| 52221 | 367 | 0 | 0 | 367 | 20.754 | 0 | 0 | 16.339 | 4.415 | 0 | 4.415 |
| 52222 | 38 | 0 | 0 | 38 | 1.060 | 0 | 0 | 976 | 84 | 0 | 84 |

(Συν. - Cont'd)

ΠΙΝΑΚΑΣ 13 (Συνέχ.) ΑΠΑΣΧΟΛΗΣΗ, ΕΡΓΑΤΙΚΑ ΚΟΣΤΑ ΚΑΙ ΣΥΝΕΙΣΦΟΡΕΣ ΚΑΤΑ ΔΡΑΣΤΗΡΙΟΤΗΤΑ, 2010
TABLE 13 (Cont'd) EMPLOYMENT, LABOUR COSTS AND CONTRIBUTION BY ACTIVITY, 2010

| Κώδικας Code (NACE Rev. 2) | Δραστηριότητα Activity | Αριθμός απασχολούμενων (σε ισοδοναμία πλήρους απασχόλησης) Number of persons engaged (in full-time equivalent) | | | | Εργατικά κόστα (€000's) - Labour costs (€000's) | | | | | | |
|-------------------------------------|---|--|---|--|-----------------------|--|---|--|-----------------------|---|---|-----------------------|
| | | Σύνολο Total | Εργαζόμενοι ιδιοκτήτες Working proprietors | Μέλη της οικογένειας χωρίς μισθό Unpaid family workers | Μισθωτοί Employees | Σύνολο Total | Εργαζόμενοι ιδιοκτήτες Working proprietors | Μέλη της οικογένειας χωρίς μισθό Unpaid family workers | Μισθωτοί Employees | Συνεισφορές εργοδότη στα διάφορα ταμεία Employer's contribut. to various funds | Εργαζόμενοι ιδιοκτήτες Working proprietors | Μισθωτοί Employees |
| 52231 | Τμήμα Πολιτικής Αεροπορίας (Λειτουργία αεροδρομίων) Civil Aviation Dept. (operation of airports) | 274 | 0 | 0 | 274 | 17.211 | 0 | 0 | 15.231 | 1.980 | 0 | 1.980 |
| 52233 | Διαχείριση αεροδρομίων Operation of airports | 206 | 0 | 0 | 206 | 5.627 | 0 | 0 | 4.554 | 1.073 | 0 | 1.073 |
| 52239 | Άλλες βοηθητικές αεροπορικές μεταφορικές δραστ/τες Other supporting air transport activities | 1.353 | 0 | 0 | 1.353 | 34.745 | 0 | 0 | 30.478 | 4.267 | 0 | 4.267 |
| 52241 | Φορτοεφορτώσεις εμπορευμάτων και αποσκευών (αχθοφόροι και λιμενεργάτες) Loading and unloading of cargo or passengers' luggage | 404 | 85 | 0 | 319 | 15.083 | 3.330 | 0 | 10.017 | 1.736 | 324 | 1.412 |
| 52242 | Στοιβάστες (με γερανούς, φορκ-λιφτ) Stevedoring (with cranes, fork-lifts) | 147 | 51 | 0 | 96 | 2.447 | 648 | 0 | 1.516 | 283 | 90 | 193 |
| 52291 | Δραστηριότητες ναυτιλιακών πρακτορείων Activities of shipping agencies | 4.026 | 0 | 0 | 4.026 | 150.214 | 0 | 0 | 133.849 | 16.365 | 0 | 16.365 |
| 52292 | Δραστηριότητες εκτελωνιστικών γραφείων Activities of custom agents | 479 | 5 | 0 | 474 | 10.341 | 92 | 0 | 9.129 | 1.120 | 6 | 1.114 |
| 52293 | Υπ. συσκευασίας και αποστολής δεμάτων στο εξωτερικό Services of packing and forwarding goods abroad | 230 | 0 | 0 | 230 | 4.654 | 0 | 0 | 4.178 | 476 | 0 | 476 |

(Συν. - Cont'd)

ΠΙΝΑΚΑΣ 13 (Συνέχ.) ΑΠΑΣΧΟΛΗΣΗ, ΕΡΓΑΤΙΚΑ ΚΟΣΤΑ ΚΑΙ ΣΥΝΕΙΣΦΟΡΕΣ ΚΑΤΑ ΔΡΑΣΤΗΡΙΟΤΗΤΑ, 2010
TABLE 13 (Cont'd) EMPLOYMENT, LABOUR COSTS AND CONTRIBUTION BY ACTIVITY, 2010

| Κώδικος Code (NACE Rev. 2) | Δραστηριότητα Activity | Αριθμός απασχολουμένων (σε ισοδυναμία πλήρους απασχόλησης) Number of persons engaged (in full-time equivalent) | | | | | Εργατικά κόστα (€000's) - Labour costs (€000's) | | | | | | | |
|-------------------------------------|--|--|--------------------------------|---|----------------|-------------------------------------|--|----------------|---------------|-----------------------------|--|---------------|--------------|---------------|
| | | Σύνολο | Εργαζόμενοι ιδιοκτή- τες | Μέλη της οικογένει- ας χωρίς μισθό | Μισθω- τοί | Εργαζόμε- νοι ιδιοκτή- τες | Μέλη της οικογένει- ας χωρίς μισθό | Μισθω- τοί | Σύνολο | Εργαζόμενοι ιδιοκτήτες | Μισθωτοί Εργοδότη to various funds | | | |
| | | Total | Working propr- iators | Unpaid family workers | Employ- ees | Working propr- iators | Unpaid family workers | Employ- ees | Total | Working propr- iators | Employees | | | |
| 53 | <u>ΤΑΧΥΔΡΟΜΙΚΕΣ ΚΑΙ ΤΑΧΥΜΕΤΑΦΟΡΙΚΕΣ ΔΡΑΣΤΗΡΙΟΤΗΤΕΣ</u> <u>POST AND COURIER ACTIVITIES</u> | 1.187 | 17 | 0 | 1.170 | 0 | 1.170 | 30.582 | 119 | 0 | 27.545 | 2.918 | 14 | 2.904 |
| 53101 | Τμήμα Ταχυδρομικών Υπηρεσιών Postal Services Department | 663 | 0 | 0 | 663 | 0 | 663 | 20.854 | 0 | 0 | 18.764 | 2.090 | 0 | 2.090 |
| 53201 | Παραλαβή, μεταφορά και διανομή επιστολών, δεμάτων και πακέτων (από ιδιωτικά ταχυμικά γραφεία) Courier activities other than government postal services | 524 | 17 | 0 | 507 | 0 | 507 | 9.728 | 119 | 0 | 8.781 | 828 | 14 | 814 |
| ΣΥΝΟΛΟ - T O T A L | | 18.883 | 1.698 | 2 | 17.183 | 3 | 17.183 | 543.745 | 28.238 | 3 | 456.539 | 58.965 | 3.701 | 55.264 |

ΠΙΝΑΚΑΣ 14. ΑΚΑΘΑΡΙΣΤΗ ΑΞΙΑ ΠΑΡΑΓΩΓΗΣ, ΕΞΟΔΑ ΚΑΙ ΠΡΟΣΤΙΘΕΜΕΝΗ ΑΞΙΑ ΚΑΤΑ ΔΡΑΣΤΗΡΙΟΤΗΤΑ, 2010
TABLE 14. GROSS OUTPUT, INPUTS AND VALUE ADDED BY ACTIVITY, 2010

| | | (At current prices - €000'S) | | | | | | | |
|-------------------------------------|--|--|--|--|---|---|--|--|--|
| Κώδικας Code (NACE Rev. 2) | Δραστηριότητα Activity | Ακαθάριστη αξία παραγωγής Gross output (1) | Σύνολο εξόδων Total of inputs (2) = (3+4+5) | Έξοδα παραγωγής Direct costs (3) | Διοικητικά έξοδα Administrative costs (4) | Ενοίκια που πληρώθηκαν Rents paid (5) | Προστιθέμενη αξία σε τρέχουσες τιμές Value added at current prices (6) = 1-2 | Έμμεσοι φόροι Indirect taxes (7) | Προστιθέμενη αξία σε συντελεστών τιμές Value added at factor costs (8) = (6-7) |
| 49 | ΧΕΡΣΑΙΕΣ ΜΕΤΑΦΟΡΕΣ LAND TRANSPORT | 321.092 | 174.429 | 149.592 | 15.452 | 9.385 | 146.663 | 2.129 | 144.534 |
| 49311 | Αστικά λεωφορεία Urban bus transport | 49.683 | 26.894 | 17.512 | 3.323 | 6.059 | 22.789 | 175 | 22.614 |
| 49312 | Υπεραστικά λεωφορεία Interurban bus transport | 1.943 | 1.382 | 1.121 | 199 | 62 | 561 | 13 | 548 |
| 49313 | Αγροτικά λεωφορεία Rural bus transport | 13.893 | 5.191 | 4.264 | 872 | 55 | 8.702 | 43 | 8.659 |
| 49314 | Υπεραστικά ταξί Interurban taxi transport | 2.803 | 1.107 | 956 | 117 | 34 | 1.696 | 13 | 1.683 |
| 49321 | Αστικά ταξί Urban taxi transport | 28.250 | 10.975 | 9.210 | 1.369 | 396 | 17.275 | 211 | 17.064 |
| 49322 | Αγροτικά ταξί Rural taxi transport | 4.697 | 1.594 | 1.238 | 324 | 32 | 3.103 | 54 | 3.049 |
| 49391 | Λεωφορεία "επί συμβάσει" και τουριστικά Buses "on-contract" and tourist-buses | 22.140 | 12.164 | 10.586 | 1.186 | 392 | 9.976 | 78 | 9.898 |
| 49411 | Οδικές μεταφορές φορτίου (φορτηγά) Freight transport by road (lorries) | 193.542 | 114.001 | 103.941 | 7.888 | 2.172 | 79.541 | 1.534 | 78.007 |

(Συν. - Cont'd)

ΠΙΝΑΚΑΣ 14 (Συνέξ.) ΑΚΑΘΑΡΙΣΤΗ ΑΞΙΑ ΠΑΡΑΓΩΓΗΣ, ΕΞΟΔΑ ΚΑΙ ΠΡΟΣΤΙΘΕΜΕΝΗ ΑΞΙΑ ΚΑΤΑ ΔΡΑΣΤΗΡΙΟΤΗΤΑ, 2010
TABLE 14 (Cont'd) GROSS OUTPUT, INPUTS AND VALUE ADDED BY ACTIVITY, 2010

(Σε τρέχουσες τιμές - €000'S)

| Κώδικας Code (NACE Rev. 2) | Δραστηριότητα Activity | Ακαθάριστη αξία παραγωγής Gross output (1) | Σύνολο εξόδων Total of inputs (2) = (3+4+5) | Έξοδα παραγωγής Direct costs (3) | Διοικητικά έξοδα Administrative costs (4) | Ενοίκια που πληρώθηκαν Rents paid (5) | Προστιθέμενη αξία σε τρέχουσες τιμές Value added at current prices (6) = 1-2 | Έμμεσοι φόροι Indirect taxes (7) | Προστιθέμενη αξία σε συντελεστών τιμές Value added at factor costs (8) = (6-7) |
|-------------------------------------|--|--|--|--|---|---|--|--|--|
| 49421 | Υπηρεσίες μετακόμησης Removal services | 4.141 | 1.121 | 764 | 174 | 183 | 3.020 | 8 | 3.012 |
| <u>50</u> | <u>ΘΑΛΑΣΣΙΕΣ ΜΕΤΑΦΟΡΕΣ</u> <u>WATER TRANSPORT</u> | <u>272.553</u> | <u>140.636</u> | <u>105.458</u> | <u>34.948</u> | <u>230</u> | <u>131.917</u> | <u>13.766</u> | <u>118.151</u> |
| 50101 | Μεταφορές επιβατών δια θαλάσσης Sea and coastal passenger water transport | 227.589 | 103.224 | 71.714 | 31.510 | 0 | 124.365 | 12.742 | 111.623 |
| 50102 | Εκδρομικά τουριστικά πλοιάρια (παράκτια) Operation of excursion and sightseeing boats (coastwise) | 8.093 | 4.815 | 3.864 | 770 | 181 | 3.278 | 284 | 2.994 |
| 50201 | Μεταφορές φορτίου δια θαλάσσης Sea and coastal freight water transport | 36.871 | 32.597 | 29.880 | 2.668 | 49 | 4.274 | 740 | 3.534 |
| <u>51</u> | <u>ΑΕΡΟΠΟΡΙΚΕΣ ΜΕΤΑΦΟΡΕΣ</u> <u>AIR TRANSPORT</u> | <u>323.866</u> | <u>298.589</u> | <u>245.445</u> | <u>15.720</u> | <u>37.424</u> | <u>25.277</u> | <u>180</u> | <u>25.097</u> |
| 51101 | Αεροπορικές μεταφορές επιβατών Transport of passengers by air | 323.866 | 298.589 | 245.445 | 15.720 | 37.424 | 25.277 | 180 | 25.097 |
| 51211 | Αεροπορικές μεταφορές φορτίου Transport of freight by air | 0 | 0 | 0 | 0 | 0 | 0 | 0 | 0 |

(Συν. - Cont'd)

ΠΙΝΑΚΑΣ 14 (Συνέχ.) ΑΚΑΘΑΡΙΣΤΗ ΑΞΙΑ ΠΑΡΑΓΩΓΗΣ, ΕΞΟΔΑ ΚΑΙ ΠΡΟΣΤΙΘΕΜΕΝΗ ΑΞΙΑ ΚΑΤΑ ΔΡΑΣΤΗΡΙΟΤΗΤΑ, 2010

TABLE 14 (Cont'd) GROSS OUTPUT, INPUTS AND VALUE ADDED BY ACTIVITY, 2010

(Σε τρέχουσες τιμές - €000'S)

(At current prices - €000'S)

| Κώδικας Code (NACE Rev. 2) | Δραστηριότητα Activity | Ακαθάριστη αξία παραγωγής Gross output (1) | Σύνολο εξόδων Total of inputs (2) = (3+4+5) | Έξοδα παραγωγής Direct costs (3) | Διοικητικά έξοδα Administrative costs (4) | Ενοίκια που πληρώθηκαν Rents paid (5) | Προστιθέμενη αξία σε τρέχουσες τιμές Value added at current prices (6) = 1-2 | Έμμεσοι φόροι Indirect taxes (7) | Προστιθέμενη αξία σε συντελεστών τιμές Value added at factor costs (8) = (6-7) |
|-------------------------------------|---|--|--|--|---|---|--|--|--|
| 52 | ΑΠΟΘΗΚΕΥΣΗ & ΥΠΟΣΤΗΡ/ΚΕΣ ΔΡΑΣΤ/ΤΕΣ WAREHOUSING & TRANSPORT ACTIVITIES | 865.882 | 340.748 | 270.841 | 54.519 | 15.388 | 525.134 | 4.221 | 520.913 |
| 52101 | Ψυκτικοί θάλαμοι Cold storage services | 868 | 303 | 268 | 33 | 2 | 565 | 11 | 554 |
| 52102 | Αποθήκες εισαγόμενων εμπορευμάτων Bonded warehouses | 4.719 | 2.539 | 1.195 | 384 | 960 | 2.180 | 66 | 2.114 |
| 52103 | Άλλες αποθήκες Other storage and warehousing | 7.844 | 3.994 | 1.785 | 1.009 | 1.200 | 3.850 | 11 | 3.839 |
| 52211 | Χώροι στάθμευσης οχημάτων Parking lot operation | 7.795 | 2.422 | 825 | 498 | 1.099 | 5.373 | 43 | 5.330 |
| 52212 | Ρυμολκηση αυτοκινήτων και οδική βοήθεια Towing of motor vehicles and roadside assistance | 9.842 | 4.534 | 3.948 | 518 | 68 | 5.308 | 55 | 5.253 |
| 52221 | Αρχή Λιμένων Ports Authority | 56.504 | 3.467 | 2.233 | 1.016 | 218 | 53.037 | 36 | 53.001 |
| 52222 | Ρυμολκηση, πλοήγηση και διάσωση πλοίων Navigation, pilotage and ship salvage activities | 3.956 | 2.211 | 1.932 | 162 | 117 | 1.745 | 23 | 1.722 |

(Συν. - Cont'd)

ΠΙΝΑΚΑΣ 14 (Συνέχ.) ΑΚΑΘΑΡΙΣΤΗ ΑΞΙΑ ΠΑΡΑΓΩΓΗΣ, ΕΞΟΔΑ ΚΑΙ ΠΡΟΣΤΙΘΕΜΕΝΗ ΑΞΙΑ ΚΑΤΑ ΔΡΑΣΤΗΡΙΟΤΗΤΑ, 2010
TABLE 14 (Cont'd) GROSS OUTPUT, INPUTS AND VALUE ADDED BY ACTIVITY, 2010

(Σε τρέχουσες τιμές - €000'S)

(At current prices - €000'S)

| Κώδικας Code (NACE Rev. 2) | Δραστηριότητα Activity | Ακαθάριστη αξία παραγωγής Gross output (1) | Σύνολο εξόδων Total of inputs (2) = (3+4+5) | Έξοδα παραγωγής Direct costs (3) | Διοικητικά έξοδα Administrative costs (4) | Ενοίκια που πληρώθηκαν Rents paid (5) | Προστιθέμενη αξία σε τρέχουσες τιμές Value added at current prices (6) = 1-2 | Έμμεσοι φόροι Indirect taxes (7) | Προστιθέμενη αξία σε τιμές συντελεστών Value added at factor costs (8) = (6-7) |
|-------------------------------------|---|--|--|--|---|---|--|--|--|
| 52231 | Τμήμα Πολιτικής Αεροπορίας (λειτουργ. αεροδρομίων) Civil Aviation Dept. (operation of airports) | 76.685 | 15.762 | 11.382 | 4.058 | 322 | 60.923 | 0 | 60.923 |
| 52233 | Διαχείριση αεροδρομίων Operation of airports | 142.207 | 87.311 | 81.934 | 5.377 | 0 | 54.896 | 11 | 54.885 |
| 52239 | Άλλες βοηθητικές αεροπορικές μεταφορικές δραστ/τες Other supporting air transport activities | 52.515 | 10.170 | 5.912 | 1.768 | 2.490 | 42.345 | 177 | 42.168 |
| 52241 | Φορτοεκφορτώσεις εμπορευμάτων και αποσκευών (αχθοφόροι και λιμενεργάτες) Loading and unloading of cargo or passengers' luggage | 28.039 | 6.484 | 4.903 | 1.434 | 147 | 21.555 | 118 | 21.437 |
| 52242 | Στοιβαστές (με γερανούς, φορκ-λιφτ) Stevedoring (with cranes, fork-lifts) | 6.357 | 2.895 | 2.496 | 364 | 35 | 3.462 | 58 | 3.404 |
| 52291 | Δραστηριότητες ναυπλιακών πρακτορείων Activities of shipping agencies | 428.745 | 186.333 | 144.590 | 34.301 | 7.442 | 242.412 | 3.448 | 238.964 |
| 52292 | Δραστηριότητες εκτελωνιστικών γραφείων Activities of custom agents | 23.530 | 7.554 | 5.087 | 1.639 | 828 | 15.976 | 133 | 15.843 |
| 52293 | Υπ. συσκευασίας και αποστολής δειμάτων στο εξωτερικό Services of packing and forwarding goods abroad | 16.276 | 4.769 | 2.351 | 1.958 | 460 | 11.507 | 31 | 11.476 |

(Συν. - Cont'd)

ΠΙΝΑΚΑΣ 14 (Συνέχ.) ΑΚΑΘΑΡΙΣΤΗ ΑΞΙΑ ΠΑΡΑΓΩΓΗΣ, ΕΞΟΔΑ ΚΑΙ ΠΡΟΣΤΙΘΕΜΕΝΗ ΑΞΙΑ ΚΑΤΑ ΔΡΑΣΤΗΡΙΟΤΗΤΑ, 2010
TABLE 14 (Cont'd) GROSS OUTPUT, INPUTS AND VALUE ADDED BY ACTIVITY, 2010

| Κώδικας Code (NACE Rev. 2) | Δραστηριότητα Activity | (At current prices - €000'S) | | | | | | | |
|-------------------------------------|--|---|--|---|---|--|---|--|---|
| | | Ακαθά- ριστη αξία παραγωγής Gross output (1) | Σύνολο εξόδων Total of inputs (2) = (3+4+5) | Έξοδα παρα- γωγής Direct costs (3) | Διοικη- τικά έξοδα Admini- strative costs (4) | Ενοίκια που πληρώθηκαν Rents paid (5) | Προστι- θέμενη αξία σε τρέχουσες τιμές Value added at current prices (6) = 1-2 | Έμμεσοι φόροι Indirect taxes (7) | Προστι- θέμενη αξία σε τιμές συντελεστών Value added at factor costs (8) = (6-7) |
| <u>53</u> | <u>ΤΑΧΥΔΡΟΜΙΚΕΣ ΚΑΙ ΤΑΧΥΜΕΤΑΦΟΡΙΚΕΣ ΔΡΑΣΤΗΡΙΟΤΗΤΕΣ POST AND COURIER ACTIVITIES</u> | <u>61.361</u> | <u>13.089</u> | <u>10.135</u> | <u>1.666</u> | <u>1.288</u> | <u>48.272</u> | <u>98</u> | <u>48.174</u> |
| 53101 | Τμήμα Ταχυδρομικών Υπηρεσιών Postal Services Department | 38.070 | 6.253 | 5.188 | 547 | 518 | 31.817 | 2 | 31.815 |
| 53201 | Παραλαβή, μεταφορά και διανομή επιστολών, δεμάτων και πακέτων (από ιδιωτικά ταχ/μικά γραφεία) Courier activities other than government postal services | 23.291 | 6.836 | 4.947 | 1.119 | 770 | 16.455 | 96 | 16.359 |
| Σ Υ Ν Ο Λ Ο - Τ Ο Τ Α Λ | | 1.844.754 | 967.491 | 781.471 | 122.305 | 63.715 | 877.263 | 20.394 | 856.869 |

ΠΙΝΑΚΑΣ 15. ΕΞΟΔΑ ΠΑΡΑΓΩΓΗΣ ΚΑΤΑ ΚΑΤΗΓΟΡΙΑ ΚΑΙ ΔΡΑΣΤΗΡΙΟΤΗΤΑ, 2010
TABLE 15. DIRECT COSTS BY CATEGORY AND ACTIVITY, 2010

(Σε τρέχουσες τιμές - €000'S)

| Κώδικας Code (Nace Rev. 2) | Δραστηριότητα Activity | Σύνολο Total | Πρώτες ύλες (π.χ. Φαγητά) υλικά συσκευ- ασίας Raw & packing materials (for meals) | Κάσιμα (εκτός των μεταφο- ρών) Fuels (not for tran- sport) | Ηλεκ- τρισμός Electricity | Νερό Water | Καύσιμα και λιπα- ντικά Fuels and lubri- cants | Επι- διορ- θήσεις οχημά- των Repairs of vehi- cles | Εκτυπο- τικά και γραφο- υφή Printing and station- ery | Μετα- φορικά που πλη- ρώθηκαν σε άλλους Payments to others for transport | Υπηρε- σίες που παρά- στέλλη- καν από άλλους Paym. for services by others | Επιδιορ- θήσεις υποστα- τικών Repairs of build- ings | Ανταλ- λακτικά και επιδιορ- θήσεις μηχανη- μάτων Repairs and spare parts of machi- nery | Υλικά για ιδιο- κατα- σκευές Materials used for own const. | Άλλα Other | |
|-------------------------------------|--|-----------------|--|--|---------------------------------|---------------|---|---|---|--|--|--|---|---|---------------|---------|
| | | | | | | | | | | | | | | | | 149.592 |
| 49 | ΧΕΡΣΑΙΕΣ ΜΕΤΑΦΟΡΕΣ LAND TRANSPORT | | | | | | | | | | | | | | | |
| 49311 | Αστικά λεωφορεία Urban bus transport | 17.512 | 0 | 0 | 51 | 7 | 6.795 | 4.521 | 131 | 4.606 | 1.250 | 85 | 5 | 0 | 61 | |
| 49312 | Υπεραστικά λεωφορεία Interurban bus transport | 1.121 | 0 | 0 | 6 | 0 | 538 | 342 | 19 | 35 | 172 | 2 | 0 | 0 | 7 | |
| 49313 | Αγροτικά λεωφορεία Rural bus transport | 4.264 | 0 | 2 | 12 | 1 | 2.222 | 1.266 | 11 | 377 | 330 | 17 | 4 | 0 | 22 | |
| 49314 | Υπεραστικά ταξί Interurban taxi transport | 956 | 0 | 0 | 14 | 1 | 567 | 350 | 3 | 0 | 8 | 1 | 3 | 0 | 9 | |
| 49321 | Αστικά ταξί Urban taxi transport | 9.210 | 0 | 0 | 45 | 6 | 5.571 | 2.320 | 35 | 4 | 1.208 | 5 | 0 | 0 | 16 | |
| 49322 | Αγροτικά ταξί Rural taxi transport | 1.238 | 0 | 0 | 4 | 2 | 878 | 342 | 3 | 0 | 5 | 0 | 0 | 0 | 4 | |
| 49391 | Λεωφορεία "επί συμβάσει" και τουριστικά Buses "on-contract" and tourist-buses | 10.586 | 0 | 0 | 35 | 7 | 4.482 | 2.037 | 24 | 736 | 3.201 | 12 | 23 | 0 | 29 | |
| 49411 | Οδικές μεταφορές φορτίου (φορτηγά) Freight transport by road (lorries) | 103.941 | 167 | 0 | 331 | 28 | 43.868 | 19.388 | 235 | 8.496 | 30.148 | 155 | 411 | 0 | 714 | |
| 49421 | Υπηρεσίες μετακόμισης Removal services | 764 | 101 | 1 | 16 | 4 | 202 | 99 | 8 | 269 | 39 | 0 | 10 | 0 | 15 | |

(Συν. - Cont'd)

ΠΙΝΑΚΑΣ 15 (Συνέχ.) ΕΞΟΔΑ ΠΑΡΑΓΩΓΗΣ ΚΑΤΑ ΚΑΤΗΓΟΡΙΑ ΚΑΙ ΔΡΑΣΤΗΡΙΟΤΗΤΑ, 2010
TABLE 15 (Cont'd) DIRECT COSTS BY CATEGORY AND ACTIVITY, 2010

(Σε τρέχουσες τιμές - €000'S)

| Κώδικας Code (Nace Rev. 2) | Δραστηριότητα Activity | Σύνολο Total | Πρώτες ύλες (π.χ. Φαγητά) Raw & packing materials (for meals) | Καύσιμα και λιπαντικά Fuels and lubri- cants | Επι- διορ- θήσεις οχημά- των Repairs of vehi- cles | Εκτυπο- τικά και γραφική ύλη Printing and station- ery | Μετα- φορικά που πλη- ρώθηκαν σε άλλους Payments to others for transport | Υπηρε- σίες που πα- ρα- σχέθη- καν από άλλους Paym. for services by others | Επιδιορ- θήσεις υποστα- τικών Repairs of build- ings | Ανταλ- λακτικά και επιδιορ- θήσεις μηχανη- μάτων Repairs and spare parts of machi- nery | Υλικά για ιδιο- κατα- σκευές Materials used for own const. | Άλλα Other |
|-------------------------------------|---|-----------------|---|--|---|--|--|---|--|---|---|---------------|
| <u>50</u> | <u>ΘΑΛΑΣΣΙΕΣ ΜΕΤΑΦΟΡΕΣ</u> <u>WATER TRANSPORT</u> | <u>105.458</u> | <u>16.486</u> | <u>60.754</u> | <u>10.606</u> | <u>91</u> | <u>341</u> | <u>13.485</u> | <u>10</u> | <u>979</u> | <u>1</u> | <u>1.544</u> |
| 50101 | Μεταφορές επιβατών δια θαλάσσης Sea and coastal passenger water transport | 71.714 | 15.234 | 39.287 | 5.529 | 50 | 0 | 9.687 | 0 | 318 | 0 | 573 |
| 50102 | Εκδρομικά τουριστικά πλοία (παράκτια) Operation of excursion and sightseeing boats (coastwise) | 3.864 | 383 | 996 | 712 | 34 | 128 | 1.536 | 3 | 7 | 1 | 32 |
| 50201 | Μεταφορές φορτίου δια θαλάσσης Sea and coastal freight water transport | 29.880 | 869 | 20.471 | 4.365 | 7 | 213 | 2.262 | 7 | 654 | 0 | 939 |
| <u>51</u> | <u>ΑΕΡΟΠΟΡΙΚΕΣ ΜΕΤΑΦΟΡΕΣ</u> <u>AIR TRANSPORT</u> | <u>245.445</u> | <u>0</u> | <u>104.179</u> | <u>32.429</u> | <u>181</u> | <u>1.250</u> | <u>101.886</u> | <u>1.233</u> | <u>201</u> | <u>0</u> | <u>3.083</u> |
| 51101 | Αεροπορικές μεταφορές επιβατών Transport of passengers by air | 245.445 | 0 | 104.179 | 32.429 | 181 | 1.250 | 101.886 | 1.233 | 201 | 0 | 3.083 |
| 51211 | Αεροπορικές μεταφορές φορτίου Transport of freight by air | 0 | 0 | 0 | 0 | 0 | 0 | 0 | 0 | 0 | 0 | 0 |
| <u>52</u> | <u>ΑΠΟΘΗΚΕΥΣΗ & ΥΠΟΣΤΗΡ/ΚΕΣ ΔΡΑΣΤ/ΤΕΣ</u> <u>WAREHOUSING & SUPPORT ACTIVITIES</u> | <u>270.841</u> | <u>1.483</u> | <u>7.137</u> | <u>3.736</u> | <u>2.184</u> | <u>7.734</u> | <u>213.216</u> | <u>11.246</u> | <u>11.945</u> | <u>80</u> | <u>2.713</u> |
| 52101 | Ψυκτικοί θάλαμοι Cold storage services | 268 | 1 | 26 | 9 | 2 | 0 | 9 | 13 | 46 | 0 | 7 |
| 52102 | Αποθήκες εισαγομένων εμπορευμάτων Bonded warehouses | 1.195 | 1 | 70 | 34 | 25 | 647 | 304 | 9 | 40 | 0 | 23 |

(Συν. - Cont'd)

ΠΙΝΑΚΑΣ 15 (Συνέχ.) ΕΞΟΔΑ ΠΑΡΑΓΩΓΗΣ ΚΑΤΑ ΚΑΤΗΓΟΡΙΑ ΚΑΙ ΔΡΑΣΤΗΡΙΟΤΗΤΑ, 2010
TABLE 15 (Cont'd) DIRECT COSTS BY CATEGORY AND ACTIVITY, 2010

| Κώδικας Code (Nace Rev. 2) | Δραστηριότητα Activity | Σύνολο Total | Πρόσες | Καύσιμα | Ηλεκτρισμός | Νερό | Καύσιμα και λιπαντικά | Επιδιορθώσεις οχημάτων | Εκτυπώσεις και γραφομηχάνημα | Μεταφορικά που πωλήθηκαν σε άλλους | Υπηρεσίες που παρέχονται από άλλους | Επιδιορθώσεις υποστατικών | Αναλώσιμα και επιδιορθώσεις μηχανημάτων | Υλικά για ιδιοκατασκευές | Άλλα |
|-------------------------------------|---|-----------------|-------------------------------------|---------------------------|-------------|-------|-----------------------|------------------------|------------------------------|--|-------------------------------------|---------------------------|---|-------------------------------|-------|
| | | | Raw & packing materials (for meals) | Fuels (not for transport) | Electricity | Water | Fuels and lubricants | Repairs of vehicles | Printing and stationery | Payments to others for transport by others | Paym. for services by others | Repairs of buildings | Repairs and spare parts of machinery | Materials used for own const. | Other |
| 52103 | Άλλες αποθήκες Other storage and warehousing | 1.785 | 0 | 588 | 248 | 3 | 6 | 5 | 3 | 1 | 612 | 2 | 205 | 80 | 32 |
| 52211 | Χώροι στάθμευσης οχημάτων Parking lot operation | 825 | 0 | 28 | 96 | 8 | 95 | 44 | 36 | 1 | 85 | 307 | 34 | 0 | 91 |
| 52212 | Ρυμολάκηση αυτοκινήτων και οδική βοήθεια Towing of motor vehicles and roadside assistance | 3.948 | 0 | 0 | 25 | 1 | 1.465 | 807 | 20 | 400 | 899 | 25 | 299 | 0 | 7 |
| 52221 | Αρχή Λιμένων Ports Authority | 2.233 | 0 | 23 | 300 | 83 | 25 | 17 | 26 | 0 | 904 | 0 | 1 | 0 | 854 |
| 52222 | Ρυμολάκηση, πλοήγηση και διάσωση πλοίων Navigation, pilotage and ship salvage activities | 1.932 | 0 | 4 | 9 | 0 | 73 | 288 | 7 | 6 | 1.472 | 2 | 40 | 0 | 31 |
| 52231 | Τμήμα Πολιτικής Αεροπορίας (Λειτουργία αεροδρομίων) Civil Aviation Dept. (operation of airports) | 11.382 | 0 | 0 | 365 | 3 | 6 | 7 | 38 | 11 | 10.826 | 11 | 66 | 0 | 49 |
| 52233 | Διαχείριση αεροδρομίων Operation of airports | 81.934 | 0 | 0 | 4.073 | 767 | 279 | 198 | 133 | 0 | 60.477 | 9.865 | 5.929 | 0 | 213 |
| 52239 | Άλλες βοηθητικές αεροπορικές μεταφορικές δραστηριότητες Other supporting air transport activities | 5.912 | 192 | 2 | 94 | 10 | 499 | 198 | 176 | 79 | 3.345 | 169 | 815 | 0 | 333 |
| 52241 | Φορτοεκφορτώσεις εμπορευμάτων και αποσκευών (αχφοφόροι και λιμενεργατές) Loading and unloading of cargo or passengers' luggage | 4.903 | 0 | 0 | 38 | 2 | 856 | 104 | 40 | 0 | 221 | 0 | 3.627 | 0 | 15 |
| 52242 | Στοβαστές (με γεραμούς, φορκο-λίφτ) Stevedoring (with cranes, fork-lifts) | 2.496 | 0 | 0 | 10 | 2 | 1.469 | 763 | 9 | 108 | 108 | 3 | 16 | 0 | 8 |

(Συν. - Cont'd)

(Σε επεξεργασμένες τιμές - €000'S)

ΠΙΝΑΚΑΣ 15 (Συνέχ.) ΕΞΟΔΑ ΠΑΡΑΓΩΓΗΣ ΚΑΤΑ ΚΑΤΗΓΟΡΙΑ ΚΑΙ ΔΡΑΣΤΗΡΙΟΤΗΤΑ, 2010
TABLE 15 (Cont'd) DIRECT COSTS BY CATEGORY AND ACTIVITY, 2010

(Σε τρέχουσες τιμές - €000'S)

| Κώδικας Code (Nace Rev. 2) | Δραστηριότητα Activity | Σύνολο | Πρώτες ύλες (π.χ. Φαργιτά) υλικά συσκευασίας | Κάσιμα (εκτός των μεταφορών) | Ηλεκτρισμός | Νερό | Καύσιμα και λιπαντικά | Επιδρομικές θωσαζήτων | Εκτυπώσεις και γραφική ύλη | Μεταφορικά που πληρώνονται σε άλλους | Υπηρεσίες που παρέχονται από άλλους | Επιδρομικές υποστηρικτικών | Ανταλλακτικά και επιδιορθωσιμότητες μηχανημάτων | Υλικά για ιδιοκατασκευές | Άλλα |
|-------------------------------------|---|----------------|--|------------------------------|--------------|--------------|-----------------------|-----------------------|----------------------------|--------------------------------------|-------------------------------------|----------------------------|---|--------------------------|--------------|
| | | | | | | | | | | | | | | | |
| 52291 | Δραστηριότητες ναυτιλιακών πρακτορείων Activities of shipping agencies | 144.590 | 1.104 | 11 | 1.998 | 73 | 1.044 | 593 | 1.461 | 5.470 | 130.530 | 674 | 714 | 0 | 918 |
| 52292 | Δραστηριότητες εκτελωνιστικών γραφείων Activities of custom agents | 5.087 | 2 | 12 | 191 | 10 | 918 | 504 | 157 | 831 | 2.189 | 137 | 54 | 0 | 82 |
| 52293 | Υπ. συσκευασίας και αποστολής δεμάτων στο εξωτερικό Services of packing and forwarding goods abroa | 2.351 | 183 | 2 | 88 | 3 | 306 | 165 | 51 | 180 | 1.235 | 29 | 59 | 0 | 50 |
| <u>53</u> | ΤΑΧΥΔΡΟΜΙΚΕΣ ΚΑΙ ΤΑΧΥΜΕΤΑΦΟΡΙΚΕΣ ΔΡΑΣΤΗΡΙΟΤΗΤΕΣ POST AND COURIER ACTIVITIES | <u>10.135</u> | <u>9</u> | <u>145</u> | <u>556</u> | <u>22</u> | <u>801</u> | <u>554</u> | <u>534</u> | <u>57</u> | <u>6.388</u> | <u>307</u> | <u>540</u> | <u>0</u> | <u>222</u> |
| 53101 | Τμήμα Ταχυδρομικών Υπηρεσιών Postal Services Department | 5.188 | 0 | 0 | 355 | 17 | 154 | 167 | 372 | 0 | 3.457 | 131 | 488 | 0 | 47 |
| 53201 | Παραλαβή, μεταφορά και διανομή επιστολών, δεμάτων και πακέτων (από ιδιωτικά ταχ/μικά γραφεία) Courier activities other than government postal services | 4.947 | 9 | 145 | 201 | 5 | 647 | 387 | 162 | 57 | 2.931 | 176 | 52 | 0 | 175 |
| ΣΥΝΟΛΟ - TOTAL | | 781.471 | 18.246 | 818 | 9.813 | 2.196 | 237.994 | 77.990 | 3.459 | 23.905 | 371.336 | 13.073 | 14.121 | 81 | 8.439 |

ΠΙΝΑΚΑΣ 16. ΔΙΟΙΚΗΤΙΚΑ ΕΞΟΔΑ ΚΑΤΑ ΚΑΤΗΓΟΡΙΑ ΚΑΙ ΔΡΑΣΤΗΡΙΟΤΗΤΑ, 2010
TABLE 16. ADMINISTRATIVE COSTS BY CATEGORY AND ACTIVITY, 2010

(Σε τρέχουσες τιμές - €000'S)

(At current prices - €000'S)

| Κώδικας Code (Nace Rev. 2) | Δραστηριότητα Activity | Σύνολο Total | Ταχυδρομικά, τηλεφωνικά, τηλεγραφικά Postages, telephones, telegrams | Διαφήμιση Advertising | Νομικές και λογιστικές υπηρεσίες Legal & accounting services | Τεχνικές & συμβουλευτικές υπηρεσίες Technical & consulting services | Ασφάλιστρα Insurance fees | | | Αποθηκευτικά Storage expenses | Ταξίδια και έξοδα παραστάσεως Travelling & entertainment expenses | Εκπαίδευση προσωπικού Staff training | Τραπεζικά δικαιώματα Bank charges | Συνδρομές Subscriptions | Άλλα Other | |
|-------------------------------------|--|-----------------|---|--------------------------|---|--|------------------------------|--|--|----------------------------------|--|---|--------------------------------------|----------------------------|---------------|---------------|
| | | | | | | | Κτιρίων Buildings | Οχημάτων και μηχανημάτων Vehicles and machinery | Υλικών και εμπορευμάτων Materials and goods | | | | | | | Άλλα Other |
| 49 | ΧΕΡΣΑΙΕΣ ΜΕΤΑΦΟΡΕΣ | 15.452 | 1.894 | 962 | 2.944 | 638 | 209 | 5.018 | 113 | 318 | 99 | 1.694 | 39 | 921 | 248 | 355 |
| LAND TRANSPORT | | | | | | | | | | | | | | | | |
| 49311 | Αστικά λεωφορεία Urban bus transport | 3.323 | 77 | 395 | 855 | 379 | 36 | 965 | 0 | 35 | 13 | 219 | 3 | 254 | 15 | 77 |
| 49312 | Υπεραστικά λεωφορεία Interurban bus transport | 199 | 16 | 47 | 50 | 1 | 1 | 42 | 0 | 0 | 0 | 30 | 0 | 7 | 5 | 0 |
| 49313 | Αγροτικά λεωφορεία Rural bus transport | 872 | 110 | 8 | 148 | 12 | 3 | 353 | 0 | 39 | 0 | 88 | 9 | 59 | 11 | 32 |
| 49314 | Υπεραστικά ταξί Interurban taxi transport | 117 | 11 | 0 | 10 | 13 | 0 | 68 | 0 | 9 | 0 | 4 | 0 | 0 | 2 | 0 |
| 49321 | Αστικά ταξί Urban taxi transport | 1.369 | 302 | 42 | 125 | 7 | 4 | 794 | 0 | 3 | 0 | 15 | 0 | 54 | 17 | 6 |
| 49322 | Αγροτικά ταξί Rural taxi transport | 324 | 56 | 5 | 42 | 3 | 0 | 164 | 0 | 0 | 0 | 1 | 0 | 1 | 0 | 52 |
| 49391 | Λεωφορεία "επί συμβάσει" και τουριστικά Buses "on-contract" and tourist-buses | 1.186 | 152 | 46 | 199 | 65 | 14 | 469 | 0 | 16 | 0 | 77 | 0 | 112 | 16 | 20 |
| 49411 | Οδικές μεταφορές φορτίου (φορητά) Freight transport by road (lorries) | 7.888 | 1.132 | 396 | 1.488 | 157 | 139 | 2.147 | 106 | 214 | 86 | 1.239 | 27 | 424 | 171 | 162 |
| 49421 | Υπηρεσίες μετακόμισης Removal services | 174 | 38 | 23 | 27 | 1 | 12 | 16 | 7 | 2 | 0 | 21 | 0 | 10 | 11 | 6 |

(Συν. - Cont'd)

ΠΙΝΑΚΑΣ 16 (Συνέξ.) ΔΙΟΙΚΗΤΙΚΑ ΕΞΟΔΑ ΚΑΤΑ ΚΑΤΗΓΟΡΙΑ ΚΑΙ ΔΡΑΣΤΗΡΙΟΤΗΤΑ, 2010
TABLE 16 (Cont'd) ADMINISTRATIVE COSTS BY CATEGORY AND ACTIVITY, 2010

(Σε τρέχουσες τιμές - €000'S)

(At current prices - €000'S)

| Κώδικας Code (Nace Rev. 2) | Δραστηριότητα Activity | Σύνολο | Ταχυδρομικά, τηλεφωνικά, τηλεγραφικά Postages, telephones, telegrams | Διαφήμιση Advertising | Νομικές και λογιστικές υπηρεσίες Legal & accounting services | Τεχνικές συμβουλές και υπηρεσίες Technical consulting services | Ασφάλιστρα Insurance fees | | | | Αποθηκεία Storage expenses | Ταξίδια και έξοδα παραστάσεως Traveling & entertainment expenses | Εκπαίδευση προσωπικού Staff training | Τραπεζικά όφρατα Bank charges | Συνδρομές Subscriptions | Άλλα Other |
|-------------------------------------|---|---------------|---|--------------------------|---|---|------------------------------|--|--|---------------|-------------------------------|---|---|----------------------------------|----------------------------|---------------|
| | | | | | | | Κτιρίων Buildings | Οχημάτων και μηχανημάτων Vehicles and machinery | Υλικών και εμπορευμάτων Materials and goods | Άλλα Other | | | | | | |
| 50 | ΘΑΛΑΣΣΙΕΣ ΜΕΤΑΦΟΡΕΣ WATER TRANSPORT | 34.948 | 855 | 3.033 | 498 | 442 | 14.538 | 6.910 | 315 | 363 | 0 | 513 | 7 | 4.911 | 263 | ##### |
| 50101 | Μεταφορές επιβατών δια θαλάσσης Sea and coastal passenger water transport | 31.510 | 753 | 2.797 | 264 | 388 | 14.505 | 5.733 | 0 | 62 | 0 | 322 | 0 | 4.426 | 0 | ##### |
| 50102 | Εκδρομικά τουριστικά πλοία (παράκτια) Operation of excursion and sightseeing boats (coastwise) | 770 | 51 | 195 | 120 | 0 | 33 | 223 | 0 | 13 | 0 | 67 | 1 | 21 | 7 | 39 |
| 50201 | Μεταφορές φορτίου δια θαλάσσης Sea and coastal freight water transport | 2.668 | 51 | 41 | 114 | 54 | 0 | 954 | 315 | 288 | 0 | 124 | 6 | 464 | 256 | 1 |
| 51 | ΑΕΡΟΠΟΡΙΚΕΣ ΜΕΤΑΦΟΡΕΣ AIR TRANSPORT | 15.720 | 2.018 | 860 | 732 | 774 | 298 | 444 | 17 | ##### | 12 | 1.990 | 1.256 | 359 | 335 | ##### |
| 51101 | Αεροπορικές μεταφορές επιβατών Transport of passengers by air | 15.720 | 2.018 | 860 | 732 | 774 | 298 | 444 | 17 | ##### | 12 | 1.990 | 1.256 | 359 | 335 | ##### |
| 51211 | Αεροπορικές μεταφορές φορτίου Transport of freight by air | 0 | 0 | 0 | 0 | 0 | 0 | 0 | 0 | 0 | 0 | 0 | 0 | 0 | 0 | 0 |
| 52 | ΑΠΟΘΗΚΕΥΣΗ ΚΑΙ ΥΠΟΣΤΗΡΙΞΗ ΔΡΑΣΤ/ΤΕΣ SUPPORT. & AUXILIARY TRANS. ACTIVITIES | 54.519 | 5.127 | 1.818 | 4.623 | 10.691 | 4.111 | 1.482 | 473 | ##### | 148 | 11.163 | 2.137 | 3.764 | 3.297 | ##### |
| 52101 | Ψυκτικοί θάλαμοι Cold storage services | 33 | 2 | 0 | 8 | 0 | 6 | 5 | 3 | 0 | 0 | 2 | 0 | 7 | 0 | 0 |
| 52102 | Αποθήκες εισαγόμενων εμπορευμάτων Bonded warehouses | 384 | 40 | 12 | 72 | 0 | 64 | 14 | 22 | 7 | 0 | 36 | 0 | 100 | 1 | 16 |

(Συν. - Cont'd)

ΠΙΝΑΚΑΣ 16 (Συνέχ.) ΔΙΟΙΚΗΤΙΚΑ ΕΞΟΔΑ ΚΑΤΑ ΚΑΤΗΓΟΡΙΑ ΚΑΙ ΔΡΑΣΤΗΡΙΟΤΗΤΑ, 2010
TABLE 16 (Cont'd) ADMINISTRATIVE COSTS BY CATEGORY AND ACTIVITY, 2010

(Σε τρέχουσες τιμές - €000'S)

(At current prices - €000'S)

| Κώδικας Code (Nace Rev. 2) | Δραστηριότητα Activity | Σύνολο | Ταχυδρομικά, τηλεφωνικά, τηλεγραφικά | Διαφήμισεις | Νομικές και λογιστικές υπηρεσίες | Τεχνικές & συμβουλευτικές υπηρεσίες | Ασφάλιστρα Insurance fees | | | | Αποθηκευτικά | Ταξίδια και έξοδα παραστάσεως | Εκπαίδευση προσωπικού | Τραπεζικά δικαιώματα | Συνδρομές | Άλλα |
|-------------------------------------|--|--------|--------------------------------------|-------------|----------------------------------|-------------------------------------|------------------------------|--------------------------|-------------------------|-------|------------------|-------------------------------------|-----------------------|----------------------|---------------|-------|
| | | | | | | | Κτιρίων | Οχημάτων και μηχανημάτων | Υλικών και εμπορευμάτων | Άλλα | | | | | | |
| | | Total | Postages, telephones, telegrams | Advertising | Legal & accounting services | Technical & consulting services | Buildings | Vehicles and machinery | Materials and goods | Other | Storage expenses | Travelling & entertainment expenses | Staff training | Bank charges | Subscriptions | Other |
| 52103 | Άλλες αποθήκες Other storage and warehousing | 1.009 | 18 | 0 | 70 | 12 | 272 | 3 | 66 | 28 | 101 | 25 | 27 | 23 | 10 | 354 |
| 52211 | Χώροι στάθμευσης οχημάτων Parking lot operation | 498 | 59 | 44 | 113 | 2 | 39 | 10 | 0 | 5 | 0 | 77 | 0 | 133 | 8 | 8 |
| 52212 | Ρυμολκση αυτοκινήτων και οδική βοήθεια Towing of motor vehicles and roadside assistance | 518 | 101 | 41 | 130 | 1 | 12 | 117 | 0 | 2 | 0 | 55 | 12 | 37 | 7 | 3 |
| 52221 | Αρχή Λιμένων Ports Authority | 1.016 | 97 | 78 | 143 | 114 | 111 | 181 | 31 | 50 | 0 | 92 | 34 | 18 | 61 | 6 |
| 52222 | Ρυμολκση, πλοήγησι και διάσωση πλοίων Navigation, pilotage and ship salvage activities | 162 | 26 | 6 | 17 | 1 | 11 | 5 | 0 | 54 | 0 | 15 | 1 | 12 | 5 | 9 |
| 52231 | Τμήμα Πολιτικής Αεροπορίας (Λειτουργ. αεροδρομίων) Civil Aviation Dept. (operation of airports) | 4.058 | 50 | 1 | 0 | 140 | 568 | 438 | 0 | 10 | 0 | 323 | 329 | 0 | 2.181 | 18 |
| 52233 | Διαχείριση αεροδρομίων Operation of airports | 5.377 | 172 | 588 | 282 | 2.274 | 1.630 | 1 | 0 | 0 | 0 | 176 | 53 | 38 | 43 | 120 |
| 52239 | Άλλες βοηθητικές αεροπορικές μεταφορικές δραστ/τες Other supporting air transport activities | 1.768 | 510 | 25 | 164 | 34 | 420 | 38 | 22 | 47 | 0 | 261 | 75 | 92 | 66 | 14 |
| 52241 | Φορτοεκφορτώσεις εμπορευμάτων και αποσκευών (αχθοφόροι και λιμενεργάτες) Loading and unloading of cargo or passengers' luggage | 1.434 | 36 | 2 | 189 | 0 | 553 | 27 | 21 | 383 | 0 | 68 | 17 | 13 | 95 | 30 |
| 52242 | Στοιβαστές (με γεραμούς, φορκο-λιφτ) Stevedoring (with cranes, fork-lifts) | 364 | 72 | 23 | 85 | 4 | 14 | 104 | 0 | 4 | 0 | 36 | 1 | 17 | 3 | 1 |

(Συν. - Cont'd)

ΠΙΝΑΚΑΣ 16 (Συνέχ.) ΔΙΟΙΚΗΤΙΚΑ ΕΞΟΔΑ ΚΑΤΑ ΚΑΤΗΓΟΡΙΑ ΚΑΙ ΔΡΑΣΤΗΡΙΟΤΗΤΑ, 2010
TABLE 16 (Cont'd) ADMINISTRATIVE COSTS BY CATEGORY AND ACTIVITY, 2010

| Κώδικας Code (Nace Rev. 2) | Δραστηριότητα Activity | Σύνολο | Ταχυδρομικά, τηλεφωνικά, τηλεγραφικά Postages, telephones, telegrams | Διαφήμιση Advertising | Νομικές και λογιστικές υπηρεσίες Legal & accounting services | Τεχνικές συμβουλευτικές υπηρεσίες Technical & consulting services | Ασφάλιστρα Insurance fees | | | | Αποθήκευτικά Storage expenses | Ταξίδια και έξοδα παραστάσεως Travelling & entertainment expenses | Εκπαίδευση προσωπικού Staff training | Τραπεζικά δικαιώματα Bank charges | Συνδρομές Subscriptions | Άλλα Other |
|-------------------------------------|--|----------------|---|--------------------------|---|--|------------------------------|--|--|---------------|----------------------------------|--|---|--------------------------------------|----------------------------|---------------|
| | | | | | | | Κτιρίων Buildings | Οχημάτων και μηχανημάτων Vehicles and machinery | Υλικών και εμπορευμάτων Materials and goods | Άλλα Other | | | | | | |
| 52291 | Δραστηριότητες ναυτιλιακών πρακτορείων Activities of shipping agencies | 34.301 | 3.254 | 717 | 3.019 | 7.517 | 337 | 359 | 211 | 47 | 9.394 | 1.537 | 2.869 | 684 | 1.125 | |
| 52292 | Δραστηριότητες εκτελωνιστικών γραφείων Activities of custom agents | 1.639 | 419 | 80 | 220 | 43 | 44 | 120 | 67 | 0 | 300 | 29 | 206 | 65 | 21 | |
| 52293 | Υπ. συσκευασίας και αποστολής δειμάτων στο εξωτερικό Services of packing and forwarding goods abroad | 1.958 | 271 | 201 | 111 | 549 | 30 | 60 | 30 | 0 | 303 | 22 | 199 | 68 | 61 | |
| 53 | ΤΑΧΥΔΡΟΜΙΚΕΣ & ΤΑΧΥΜΕΤΑΦΟΡΙΚΕΣ ΔΡΑΣΤΗΡΙΟΤΗΤΕΣ POST AND COURIER ACTIVITIES | 1.666 | 432 | 210 | 123 | 88 | 9 | 110 | 0 | 0 | 165 | 99 | 55 | 332 | 35 | |
| 53101 | Τμήμα Ταχυδρομικών Υπηρεσιών Postal Services Department | 547 | 75 | 107 | 0 | 0 | 0 | 5 | 0 | 0 | 0 | 44 | 4 | 312 | 0 | |
| 53201 | Παραλαβή, μεταφορά και διανομή επιστολών, δειμάτων και πακέτων (από ιδιωτικά ταχυμικά γραφεία) Courier activities other than government postal services | 1.119 | 357 | 103 | 123 | 88 | 9 | 105 | 0 | 0 | 165 | 55 | 51 | 20 | 35 | |
| ΣΥΝΟΛΟ - TOTAL | | 122.305 | 10.326 | 6.883 | 8.920 | 12.633 | 19.165 | 13.964 | 918 | 259 | 15.525 | 3.538 | ##### | 4.475 | 8.377 | |

(At current prices - €000'S)

(Σε τρέχουσες τιμές - €000'S)

ΠΙΝΑΚΑΣ 17. ΕΜΜΕΣΟΙ ΦΟΡΟΙ ΚΑΤΑ ΚΑΤΗΓΟΡΙΑ ΚΑΙ ΔΡΑΣΤΗΡΙΟΤΗΤΑ, 2010
TABLE 17. INDIRECT TAXES BY CATEGORY AND ACTIVITY, 2010

(Σε τρέχουσες τιμές - €000'S)

(At current prices - €000'S)

| Κώδικας Code (Nace Rev. 2) | Δραστηριότητα Activity | Σύνολο Total | Άδειες κυκλοφορίας οχημάτων Motor vehicle licences | Δημοτικοί φόροι Municipal taxes | Τέλος ακίνητης περιουσίας Property rates | Τέλη προσγέ- ωσης, στάθμευσης Landing, parking fees | Χαρτόσημα Stamp duties | Άλλοι Other |
|-------------------------------------|--|-----------------|---|--|--|---|------------------------------|----------------|
| <u>49</u> | <u>ΧΕΡΣΑΙΕΣ ΜΕΤΑΦΟΡΕΣ</u> <u>LAND TRANSPORT</u> | <u>2.129</u> | <u>1.600</u> | <u>279</u> | <u>10</u> | <u>93</u> | <u>130</u> | <u>17</u> |
| 49311 | Αστικά λεωφορεία Urban bus transport | 175 | 7 | 50 | 0 | 9 | 109 | 0 |
| 49312 | Υπεραστικά λεωφορεία Interurban bus transport | 13 | 9 | 1 | 0 | 0 | 3 | 0 |
| 49313 | Αγροτικά λεωφορεία Rural bus transport | 43 | 39 | 4 | 0 | 0 | 0 | 0 |
| 49314 | Υπεραστικά ταξί Interurban taxi transport | 13 | 11 | 0 | 0 | 0 | 0 | 2 |
| 49321 | Αστικά ταξί Urban taxi transport | 211 | 201 | 10 | 0 | 0 | 0 | 0 |
| 49322 | Αγροτικά ταξί Rural taxi transport | 54 | 50 | 4 | 0 | 0 | 0 | 0 |
| 49391 | Λεωφορεία "επί συμβάσει" και τουριστικά Buses "on-contract" and tourist-buses | 78 | 47 | 20 | 0 | 5 | 5 | 1 |
| 49411 | Οδικές μεταφορές φορτίου (φορτηγά) Freight transport by road (lorries) | 1.534 | 1.230 | 188 | 10 | 79 | 13 | 14 |
| 49421 | Υπηρεσίες μετακόμισης Removal services | 8 | 6 | 2 | 0 | 0 | 0 | 0 |

(Συν. - Cont'd)

ΠΙΝΑΚΑΣ 17 (Συνέξ.) ΕΜΜΕΣΟΙ ΦΟΡΟΙ ΚΑΤΑ ΚΑΤΗΓΟΡΙΑ ΚΑΙ ΔΡΑΣΤΗΡΙΟΤΗΤΑ, 2010
TABLE 17 (Cont'd) INDIRECT TAXES BY CATEGORY AND ACTIVITY, 2010

(Σε τρέχουσες τιμές - €000'S)

(At current prices - €000'S)

| Κώδικας (Nace Rev. 2) | Δραστηριότητα Activity | Σύνολο Total | Άδειες κυκλο- φορίας οχημάτων Motor vehicle licences | Δημοτικοί φόροι Municipal taxes | Τέλος ακίνητης περιουσίας Property rates | Τέλη προσγεί- ωσης, στάθμευσης Landing, parking fees | Χαρτόσημα Stamp duties | Άλλοι Other |
|-----------------------------|---|-----------------|--|--|--|--|------------------------------|----------------|
| <u>50</u> | <u>ΘΑΛΑΣΣΙΕΣ ΜΕΤΑΦΟΡΕΣ</u> <u>WATER TRANSPORT</u> | <u>13.766</u> | <u>61</u> | <u>10</u> | <u>0</u> | <u>13.695</u> | <u>0</u> | <u>0</u> |
| 50101 | Μεταφορές επιβατών δια θαλάσσης Sea and coastal passenger water transport | 12.742 | 3 | 0 | 0 | 12.739 | 0 | 0 |
| 50102 | Εκδρομικά τουριστικά πλοία (παράκτια) Operation of excursion and sightseeing boats (coastwise) | 284 | 19 | 9 | 0 | 256 | 0 | 0 |
| 50201 | Μεταφορές φορτίου δια θαλάσσης Sea and coastal freight water transport | 740 | 39 | 1 | 0 | 700 | 0 | 0 |
| <u>51</u> | <u>ΑΕΡΟΠΟΡΙΚΕΣ ΜΕΤΑΦΟΡΕΣ</u> <u>AIR TRANSPORT</u> | <u>180</u> | <u>10</u> | <u>82</u> | <u>0</u> | <u>41</u> | <u>0</u> | <u>47</u> |
| 51101 | Αεροπορικές μεταφορές επιβατών Transport of passengers by air | 180 | 10 | 82 | 0 | 41 | 0 | 47 |
| 51211 | Αεροπορικές μεταφορές φορτίου Transport of freight by air | 0 | 0 | 0 | 0 | 0 | 0 | 0 |
| <u>52</u> | <u>ΑΠΟΘΗΚΕΥΣΗ ΚΑΙ ΥΠΟΣΤΗΡΙΚΤΕΣ ΔΡΑΣΤ/ΤΕΣ</u> <u>WAREHOUSING & SUPPORT ACTIVITIES</u> | <u>4.221</u> | <u>500</u> | <u>440</u> | <u>73</u> | <u>2.855</u> | <u>351</u> | <u>2</u> |
| 52101 | Ψυκτικοί θάλαμοι Cold storage services | 11 | 3 | 7 | 1 | 0 | 0 | 0 |
| 52102 | Αποθήκες εισαγόμενων εμπορευμάτων Bonded warehouses | 66 | 12 | 51 | 1 | 2 | 0 | 0 |

(Συν. - Cont'd)

ΠΙΝΑΚΑΣ 17 (Συνέζ.) ΕΜΜΕΣΟΙ ΦΟΡΟΙ ΚΑΤΑ ΚΑΤΗΓΟΡΙΑ ΚΑΙ ΔΡΑΣΤΗΡΙΟΤΗΤΑ, 2010
TABLE 17 (Cont'd) INDIRECT TAXES BY CATEGORY AND ACTIVITY, 2010

(Σε τρέχουσες τιμές - €000'S)

(At current prices - €000'S)

| Κώδικας Code (Nace Rev. 2) | Δραστηριότητα Activity | Σύνολο Total | Άδειες κυκλο- φορίας οχημάτων Motor vehicle licences | Δημοτικοί φόροι Municipal taxes | Τέλος ακίνητης περιουσίας Property rates | Τέλη προσγει- ωσης, στάθμευσης Landing, parking fees | Χαρτόσημα Stamp duties | Άλλοι Other |
|-------------------------------------|--|-----------------|--|--|--|--|------------------------------|----------------|
| 52103 | Άλλες αποθήκες Other storage and warehousing | 11 | 2 | 2 | 6 | 0 | 0 | 1 |
| 52211 | Χώροι στάθμευσης οχημάτων Parking lot operation | 43 | 6 | 30 | 7 | 0 | 0 | 0 |
| 52212 | Ρυμολκηση αυτοκινήτων και οδική βοήθεια Towing of motor vehicles and roadside assistance | 55 | 46 | 5 | 0 | 4 | 0 | 0 |
| 52221 | Αρχή Λιμένων Ports Authority | 36 | 16 | 20 | 0 | 0 | 0 | 0 |
| 52222 | Ρυμολκηση, πλοήγηση και διάσωση πλοίων Navigation, pilotage and ship salvage activities | 23 | 2 | 2 | 0 | 19 | 0 | 0 |
| 52231 | Τμήμα Πολιτικής Αεροπορίας (Λειτουργία αεροδρομίων) Civil Aviation Dept. (operation of airports) | 0 | 0 | 0 | 0 | 0 | 0 | 0 |
| 52233 | Διαχείριση αεροδρομίων Operation of airports | 11 | 5 | 0 | 0 | 6 | 0 | 0 |
| 52239 | Άλλες βοηθητικές αεροπορικές μεταφορικές δραστ/τες Other supporting air transport activities | 177 | 14 | 12 | 0 | 150 | 0 | 1 |
| 52241 | Φορτοεκφορτώσεις εμπορευμάτων και αποσκευών (αγχοφόροι και λιμενεργάτες) Loading and unloading of cargo or passengers' luggage | 118 | 8 | 3 | 0 | 107 | 0 | 0 |
| 52242 | Στοιβαστές (με γερανούς, φόρκ-λίφτ) Stevedoring (with cranes, fork-lifts) | 58 | 55 | 3 | 0 | 0 | 0 | 0 |

(Συν. - Cont'd)

ΠΙΝΑΚΑΣ 17 (Συνέχ.) ΕΜΜΕΣΟΙ ΦΟΡΟΙ ΚΑΤΑ ΚΑΤΗΓΟΡΙΑ ΚΑΙ ΔΡΑΣΤΗΡΙΟΤΗΤΑ, 2010
TABLE 17 (Cont'd) INDIRECT TAXES BY CATEGORY AND ACTIVITY, 2010

(Σε τρέχουσες τιμές - €000'S)

(At current prices - €000'S)

| Κώδικας Code (Nace Rev. 2) | Δραστηριότητα Activity | Σύνολο Total | Άδειες κυκλο- φορίας οχημάτων Motor vehicle licences | Δημοτικοί φόροι Municipal taxes | Τέλος ακίνητης περιουσίας Property rates | Τέλη προσγει- ωσης, στάθμευσης Landing, parking fees | Χαρτόσημα Stamp duties | Άλλοι Other |
|-------------------------------------|--|-----------------|--|--|--|--|------------------------------|----------------|
| 52291 | Δραστηριότητες ναυτιλιακών πρακτορείων Activities of shipping agencies | 3.448 | 237 | 247 | 53 | 2.567 | 344 | 0 |
| 52292 | Δραστηριότητες εκτελωνιστικών γραφείων Activities of custom agents | 133 | 72 | 50 | 4 | 0 | 7 | 0 |
| 52293 | Υπ. συσκευασίας και αποστολής δεμάτων στο εξωτερικό Services of packing and forwarding goods abroad | 31 | 22 | 8 | 1 | 0 | 0 | 0 |
| 53 | TAXYΔΡΟΜΙΚΕΣ & ΤΑΧΥΜΕΤΑΦΟΡΙΚΕΣ ΔΡΑΣΤ/ΤΕΣ POST AND COURIER ACTIVITIES | 98 | 61 | 36 | 1 | 0 | 0 | 0 |
| 53101 | Τμήμα Ταχυδρομικών Υπηρεσιών Postal Services Department | 2 | 2 | 0 | 0 | 0 | 0 | 0 |
| 53201 | Παραλαβή, μεταφορά και διανομή επιστολών, δεμάτων και πακέτων (από ιδιωτικά ταχυδρομικά γραφεία) Courier activities other than government postal services | 96 | 59 | 36 | 1 | 0 | 0 | 0 |
| Σ Υ Ν Ο Λ Ο - Τ Ο Τ Α Λ | | 20.394 | 2.232 | 847 | 84 | 16.684 | 481 | 66 |

ΠΙΝΑΚΑΣ 18. ΕΝΟΙΚΙΑ ΠΛΗΡΩΘΕΝΤΑ, ΤΟΚΟΙ ΔΑΝΕΙΩΝ ΚΑΙ ΑΠΟΣΒΕΣΕΙΣ ΚΑΤΑ ΔΡΑΣΤΗΡΙΟΤΗΤΑ, 2010
TABLE 18. RENTS PAID, INTEREST PAID ON LOANS AND DEPRECIATION BY ACTIVITY, 2010

(Σε τρέχουσες τιμές - €000'S)

(At current prices - €000'S)

| Κώδικας Code (Nace Rev. 2) | Δραστηριότητα Activity | Ενοίκια Πληρωθέντα-Rents paid | | | Τόκοι δανείων Interest paid on loans | Αποσβέσεις Depreciation |
|-------------------------------------|--|-------------------------------|---------------------------|---|--|----------------------------|
| | | Σύνολο Total | Κτιρίων Build- ings | Μηχανημάτων, οχημάτων και πλοίων και αεροπλάνων Machinery, vehicles ships, and aircrafts | | |
| <u>49</u> | <u>ΧΕΡΣΑΙΕΣ ΜΕΤΑΦΟΡΕΣ</u> <u>LAND TRANSPORT</u> | <u>9.385</u> | <u>2.410</u> | <u>6.975</u> | <u>7.875</u> | <u>28.001</u> |
| 49311 | Αστικά λεωφορεία Urban bus transport | 6.059 | 331 | 5.728 | 2.023 | 3.554 |
| 49312 | Υπεραστικά λεωφορεία Interurban bus transport | 62 | 14 | 48 | 99 | 257 |
| 49313 | Αγροτικά λεωφορεία Rural bus transport | 55 | 45 | 10 | 862 | 2.725 |
| 49314 | Υπεραστικά ταξί Interurban taxi transport | 34 | 34 | 0 | 57 | 220 |
| 49321 | Αστικά ταξί Urban taxi transport | 396 | 383 | 13 | 282 | 2.129 |
| 49322 | Αγροτικά ταξί Rural taxi transport | 32 | 32 | 0 | 110 | 393 |
| 49391 | Λεωφορεία "επί συμβάσει" και τουριστικά Buses "on-contract" and tourist-buses | 392 | 106 | 286 | 798 | 2.667 |
| 49411 | Οδικές μεταφορές φορτίου (φορτηγά) Freight transport by road (lorries) | 2.172 | 1.287 | 885 | 3.632 | 15.853 |
| 49421 | Υπηρεσίες μετακόμισης Removal services | 183 | 178 | 5 | 12 | 203 |

(Συν.-Cont'd)

ΠΙΝΑΚΑΣ 18 (Συνέχ.) ΕΝΟΙΚΙΑ ΠΛΗΡΩΦΕΝΤΑ, ΤΟΚΟΙ ΔΑΝΕΙΩΝ ΚΑΙ ΑΠΟΣΒΕΣΕΙΣ ΚΑΤΑ ΔΡΑΣΤΗΡΙΟΤΗΤΑ, 2010
TABLE 18 (Cont'd) RENTS PAID, INTEREST PAID ON LOANS AND DEPRECIATION BY ACTIVITY, 2010

(Σε τρέχουσες τιμές - €000'S)

(At current prices - €000'S)

| Κώδικας Code (Nace Rev. 2) | Δραστηριότητα Activity | Ενοίκια Πληρωθέντα-Rents paid | | | Τόκοι δανείων Interest paid on loans | Αποσβέσεις Depreciation |
|-------------------------------------|---|-------------------------------|---------------------------|---|--|----------------------------|
| | | Σύνολο Total | Κτιρίων Build- ings | Μηχανημάτων, οχημάτων και πλοίων και αεροπλάνων Machinery, vehicles ships, and aircrafts | | |
| <u>50</u> | <u>ΘΑΛΑΣΣΙΕΣ ΜΕΤΑΦΟΡΕΣ</u> <u>WATER TRANSPORT</u> | <u>230</u> | <u>66</u> | <u>164</u> | <u>19.802</u> | <u>39.352</u> |
| 50101 | Μεταφορές επιβατών δια θαλάσσης Sea and coastal passenger water transport | 0 | 0 | 0 | 6.093 | 27.517 |
| 50102 | Εκδρομικά τουριστικά πλοία (παράκτια) Operation of excursion and sightseeing boats (coastwise) | 181 | 17 | 164 | 167 | 682 |
| 50201 | Μεταφορές φορτίου δια θαλάσσης Sea and coastal freight water transport | 49 | 49 | 0 | 13.542 | 11.153 |
| <u>51</u> | <u>ΑΕΡΟΠΟΡΙΚΕΣ ΜΕΤΑΦΟΡΕΣ</u> <u>AIR TRANSPORT</u> | <u>37.424</u> | <u>17.972</u> | <u>19.452</u> | <u>795</u> | <u>7.922</u> |
| 51101 | Αεροπορικές μεταφορές επιβατών Transport of passengers by air | 37.424 | 17.972 | 19.452 | 795 | 7.922 |
| 51211 | Αεροπορικές Μεταφορές φορτίου Transport of freight by air | 0 | 0 | 0 | 0 | 0 |
| <u>52</u> | <u>ΑΠΟΘΗΚΕΥΣΗ ΚΑΙ ΥΠΟΣΤΗΡ/ΚΕΣ ΔΡΑΣΤ/ΤΕΣ</u> <u>WAREHOUSING & SUPPORT ACTIVITIES</u> | <u>15.388</u> | <u>12.227</u> | <u>3.161</u> | <u>46.248</u> | <u>52.125</u> |
| 52101 | Ψυκτικοί θάλαμοι Cold storage services | 2 | 2 | 0 | 77 | 61 |
| 52102 | Αποθήκες εισαγόμενων εμπορευμάτων Bonded warehouses | 960 | 960 | 0 | 273 | 426 |

(Συν.-Cont'd)

ΠΙΝΑΚΑΣ 18 (Συνέχ.) ΕΝΟΙΚΙΑ ΠΛΗΡΩΘΕΝΤΑ, ΤΟΚΟΙ ΔΑΝΕΙΩΝ ΚΑΙ ΑΠΟΣΒΕΣΕΙΣ ΚΑΤΑ ΔΡΑΣΤΗΡΙΟΤΗΤΑ, 2010
TABLE 18 (Cont'd) RENTS PAID, INTEREST PAID ON LOANS AND DEPRECIATION BY ACTIVITY, 2010

(Σε τρέχουσες τιμές - €000'S)

(At current prices - €000'S)

| Κώδικας Code (Nace Rev. 2) | Δραστηριότητα Activity | Ενοίκια Πληρωθέντα-Rents paid | | | Τόκοι δανείων Interest paid on loans | Αποσβέσεις Depreciation |
|-------------------------------------|---|-------------------------------|---------------------------|--|--|----------------------------|
| | | Σύνολο Total | Κτιρίων Build- ings | Μηχανημάτων, οχημάτων, και πλοίων και αεροπλάνων Machinery, vehicles ships, and aircrafts | | |
| 52103 | Άλλες αποθήκες Other storage and warehousing | 1.200 | 0 | 1.200 | 0 | 1.132 |
| 52211 | Χώροι στάθμευσης οχημάτων Parking lot operation | 1.099 | 1.099 | 0 | 759 | 441 |
| 52212 | Ρυμούλκηση αυτοκινήτων και οδική βοήθεια Towing of motor vehicles and roadside assistance | 68 | 68 | 0 | 348 | 1.422 |
| 52221 | Αρχή Λιμένων Ports Authority | 218 | 218 | 0 | 3.200 | 6.358 |
| 52222 | Ρυμούλκηση, πλοήγηση και διάσωση πλοίων Navigation, pilotage and ship salvage activities | 117 | 39 | 78 | 53 | 193 |
| 52231 | Τμήμα Πολιτικής Αεροπορίας (λειτουργ. αεροδρομίων) Civil Aviation Dept. (operation of airports) | 322 | 322 | 0 | 0 | 5.261 |
| 52233 | Διαχείριση αεροδρομίων Operation of airports | 0 | 0 | 0 | 32.036 | 22.329 |
| 52239 | Άλλες βοηθητικές αεροπορικές μεταφορικές δραστηριότητες Other supporting air transport activities | 2.490 | 1.685 | 805 | 904 | 2.249 |
| 52241 | Φορτοεκφορτώσεις εμπορευμάτων και αποσκευών (αχθοφόροι & λιμενεργάτες) Loading and unloading of cargo or passengers' luggage (with cranes, fork-lifts) | 147 | 147 | 0 | 985 | 1.982 |
| 52242 | Σταβαστές (με γερανούς, φόρκ-λίφτ) Stevedoring (with cranes, fork-lifts) | 35 | 30 | 5 | 228 | 811 |
| 52291 | Δραστηριότητες ναυπλιακών πρακτορείων Activities of shipping agencies | 7.442 | 6.371 | 1.071 | 5.534 | 7.217 |

(Συν.-Cont'd)

ΠΙΝΑΚΑΣ 18 (Συνέχ.) ΕΝΟΙΚΙΑ ΠΛΗΡΩΦΕΝΤΑ, ΤΟΚΟΙ ΔΑΝΕΙΩΝ ΚΑΙ ΑΠΟΣΒΕΣΕΙΣ ΚΑΤΑ ΔΡΑΣΤΗΡΙΟΤΗΤΑ, 2010
TABLE 18 (Cont'd) RENTS PAID, INTEREST PAID ON LOANS AND DEPRECIATION BY ACTIVITY, 2010

(Σε τρέχουσες τιμές - €000'S)

(At current prices - €000'S)

| Κώδικας Code (Nace Rev. 2) | Δραστηριότητα Activity | Ενοίκια Πληρωθέντα-Rents paid | | | Τόκοι δανείων Interest paid on loans | Αποσβέσεις Depreciation |
|-------------------------------------|---|-------------------------------|-------------------------------|---|--|--------------------------------|
| | | Σύνολο Total | Κτίριων Build- ings | Μηχανημάτων, πλοίων και αεροπλάνων Machinery, vehicles ships, and aircrafts | | |
| 52292 | Δραστηριότητες εκτελωνιστικών γραφείων Activities of custom agents | 828 | 827 | 1 | 1.136 | 964 |
| 52293 | Υπ. Συσκευασίας και αποστολής δεμάτων στο εξωτερικό Services of packing and forwarding goods abroad | 460 | 459 | 1 | 715 | 1.279 |
| 53 | TAXYΔΡΟΜΙΚΕΣ & ΤΑΧΥΜΕΤΑΦΟΡΙΚΕΣ ΔΡΑΣΤ/ΤΕΣ POST AND COURIER ACTIVITIES | 1.288 | 1.244 | 44 | 497 | 1.399 |
| 53101 | Τμήμα Ταχυδρομικών Υπηρεσιών Postal Services Department | 518 | 518 | 0 | 0 | 343 |
| 53201 | Παραλαβή, μεταφορά και διανομή επιστολών, δεμάτων και πακέτων (από ιδιωτικά ταχ/μικά γραφεία) Courier activities other than government postal services | 770 | 726 | 44 | 497 | 1.056 |
| ΣΥΝΟΛΟ - T O T A L | | 63.715 | 33.919 | 29.796 | 75.217 | 128.799 |

ΠΙΝΑΚΑΣ 19. ΑΠΟΘΕΜΑΤΑ ΚΑΤΑ ΚΑΤΗΓΟΡΙΑ ΚΑΙ ΔΡΑΣΤΗΡΙΟΤΗΤΑ, 2010
TABLE 19. STOCKS BY CATEGORY AND ACTIVITY, 2010

(Σε τρέχουσες τιμές - €000'S)

(At current prices - €000 'S)

| Κώδικας Code (Nace Rev. 2) | Δραστηριότητα Activity | Σύνολο - Total | | | Εμπορεύματα για μεταπώληση Goods for resale | | | Πρώτες ύλες και υλικά συσκευασίας Raw and packing materials | | | Καύσιμα και λιπαντικά Fuels and lubricants | | |
|-------------------------------------|---|----------------|---------------|---|---|--------------|---|---|------------|---|---|---------------|---|
| | | 1.1.10 | 31.12.10 | Μετα- βολή απο- θεμάτων Change in stocks | 1.1.10 | 31.12.10 | Μετα- βολή απο- θεμάτων Change in stocks | 1.1.10 | 31.12.10 | Μετα- βολή απο- θεμάτων Change in stocks | 1.1.10 | 31.12.10 | Μετα- βολή απο- θεμάτων Change in stocks |
| 49 | Χερσαίες μεταφορές Land transport | 71 | 59 | -12 | 0 | 0 | 0 | 32 | 30 | -2 | 39 | 29 | -10 |
| 50 | Θαλάσσιες μεταφορές Water transport | 10.259 | 10.622 | 363 | 3.036 | 3.003 | -33 | 627 | 593 | -34 | 6.596 | 7.026 | 430 |
| 51 | Αεροπορικές μεταφορές Air transport | 3.871 | 3.406 | -465 | 553 | 432 | -121 | 118 | 253 | 135 | 3.200 | 2.721 | -479 |
| 52 | Αποθήκευση και Υποστηρικτικές δραστ/τες Warehousing & support activities | 3.909 | 4.029 | 120 | 0 | 0 | 0 | 0 | 0 | 0 | 3.909 | 4.029 | 120 |
| 53 | Ταχυδρομικές & Ταχυμεταφορικές δραστ/τες Post and courier activities | 3.791 | 5.411 | 1.620 | 3.791 | 5.411 | 1.620 | 0 | 0 | 0 | 0 | 0 | 0 |
| Σ Υ Ν Ο Λ Ο - T O T A L | | 21.901 | 23.527 | 1.626 | 7.380 | 8.846 | 1.466 | 777 | 876 | 99 | 13.744 | 13.805 | 61 |

ΠΙΝΑΚΑΣ 20. ΚΑΘΑΡΕΣ ΕΠΕΝΔΥΣΕΙΣ ΚΑΤΑ ΚΑΤΗΓΟΡΙΑ ΚΑΙ ΔΡΑΣΤΗΡΙΟΤΗΤΑ, 2010
TABLE 20. NET INVESTMENTS BY CATEGORY AND ACTIVITY, 2010

(Σε τρέχουσες τιμές - €000'S)

(At current prices - €000'S)

| Κώδικας Code (Nace Rev. 2) | Δραστηριότητα Activity | Καθαρές Επενδύσεις Net Investments | Γη και οικόπεδα Land and plots | Παλαιά κτίρια Old buildings | Νέα κτίρια New buildings | Μεταφορικά μέσα Transport equipment | Έπιπλα και σκεύη Furniture & fixtures | Ηλεκτρονικοί Υπολογιστές & λογισμικά Computers & software | Μηχανικός και άλλος εξοπλισμός/ Machinery & other equipment |
|-------------------------------------|--|---|---|--------------------------------------|-----------------------------------|--|--|---|--|
| <u>49</u> | <u>ΧΕΡΣΑΙΕΣ ΜΕΤΑΦΟΡΕΣ</u> | <u>61.047</u> | <u>1.250</u> | <u>-5</u> | <u>2.052</u> | <u>53.974</u> | <u>1.808</u> | <u>378</u> | <u>1.590</u> |
| | <u>LAND TRANSPORT</u> | | | | | | | | |
| 49311 | Αστικά λεωφορεία Urban bus transport | 44.665 | 0 | 0 | 749 | 43.504 | 182 | 138 | 92 |
| 49312 | Υπεραστικά λεωφορεία Interurban bus transport | 16 | 0 | 0 | 5 | -13 | 19 | 5 | 0 |
| 49313 | Αγροτικά λεωφορεία Rural bus transport | 426 | 0 | 0 | 7 | 408 | 10 | 1 | 0 |
| 49314 | Υπεραστικά ταξί Interurban taxi transport | 89 | 0 | 0 | 0 | 89 | 0 | 0 | 0 |
| 49321 | Αστικά ταξί Urban taxi transport | 1.820 | 0 | 0 | 0 | 1.805 | 6 | 3 | 6 |
| 49322 | Αγροτικά ταξί Rural taxi transport | 549 | 0 | 0 | 0 | 549 | 0 | 0 | 0 |
| 49391 | Λεωφορεία "επί συμβάσει" και τουριστικά Buses "on-contract" and tourist-buses | 1.832 | -33 | -5 | 515 | 1.327 | 25 | 3 | 0 |
| 49411 | Οδικές μεταφορές φορτίου (φορτηγά) Freight transport by road (lorries) | 11.470 | 1.283 | 0 | 655 | 6.305 | 1.560 | 223 | 1.444 |
| 49421 | Υπηρεσίες μετακόμισης Removal services | 180 | 0 | 0 | 121 | 0 | 6 | 5 | 48 |

(Συν. - Cont'd)

ΠΙΝΑΚΑΣ 20 (Συνέχ.) ΚΑΘΑΡΕΣ ΕΠΕΝΔΥΣΕΙΣ ΚΑΤΑ ΚΑΤΗΓΟΡΙΑ ΚΑΙ ΔΡΑΣΤΗΡΙΟΤΗΤΑ, 2010
TABLE 20 (Cont'd) NET INVESTMENTS BY CATEGORY AND ACTIVITY, 2010

(Σε τρέχουσες τιμές - €000'S)

(At current prices - €000'S)

| Κώδικας (Nace Rev. 2) | Δραστηριότητα Activity | Καθαρές Επενδύσεις Net Investments | Γη και οικόπεδα Land and plots | Παλαιά κτίρια Old buildings | Νέα κτίρια New buildings | Μεταφορικά μέσα Transport equipment | Έπιπλα και σκεύη Furniture & fixtures | Ηλεκτρονικοί Υπολογιστές & λογισμικά Computers & software | Μηχανικός και άλλος εξοπλισμός/ Machinery & other equipment |
|-----------------------------|---|---|---|--------------------------------------|-----------------------------------|--|--|---|--|
| <u>50</u> | <u>ΘΑΛΑΣΣΙΕΣ ΜΕΤΑΦΟΡΕΣ</u> <u>WATER TRANSPORT</u> | <u>102</u> | <u>0</u> | <u>0</u> | <u>0</u> | <u>-90</u> | <u>98</u> | <u>5</u> | <u>89</u> |
| 50101 | Μεταφορές επιβατών δια θαλάσσης Sea and coastal passenger water transport | 6.078 | 0 | 0 | 0 | 6.027 | 51 | 0 | 0 |
| 50102 | Εκδρομικά τουριστικά πλοία (παράκτια) Operation of excursion and sightseeing boats (coastwise) | 81 | 0 | 0 | 0 | -55 | 42 | 5 | 89 |
| 50201 | Μεταφορές φορτίου δια θαλάσσης Sea and coastal freight water transport | -6.057 | 0 | 0 | 0 | -6.062 | 5 | 0 | 0 |
| <u>51</u> | <u>ΑΕΡΟΠΟΡΙΚΕΣ ΜΕΤΑΦΟΡΕΣ</u> <u>AIR TRANSPORT</u> | <u>1.394</u> | <u>0</u> | <u>0</u> | <u>0</u> | <u>-92</u> | <u>4</u> | <u>1.147</u> | <u>335</u> |
| 51101 | Αεροπορικές μεταφορές επιβατών Transport of passengers by air | 1.394 | 0 | 0 | 0 | -92 | 4 | 1.147 | 335 |
| 51211 | Αεροπορικές μεταφορές φορτίου Transport of freight by air | 0 | 0 | 0 | 0 | 0 | 0 | 0 | 0 |
| <u>52</u> | <u>ΑΠΟΘΗΚΕΥΣΗ & ΥΠΟΣΤΗΡ/ΚΕΣ ΔΡΑΣΤ/ΤΕΣ</u> <u>WAREHOUSING & SUPPORT ACTIVITIES</u> | <u>26.213</u> | <u>220</u> | <u>0</u> | <u>14.520</u> | <u>2.174</u> | <u>1.883</u> | <u>2.303</u> | <u>5.113</u> |
| 52101 | Ψυκτικοί θάλαμοι Cold storage services | 0 | 0 | 0 | 0 | 0 | 0 | 0 | 0 |
| 52102 | Αποθήκες εισαγόμενων εμπορευμάτων Bonded warehouses | 23 | 0 | 0 | 4 | 5 | 0 | 4 | 10 |

(Συν. - Cont'd)

ΠΙΝΑΚΑΣ 20 (Συνέχ.) ΚΑΘΑΡΕΣ ΕΠΕΝΔΥΣΕΙΣ ΚΑΤΑ ΚΑΤΗΓΟΡΙΑ ΚΑΙ ΔΡΑΣΤΗΡΙΟΤΗΤΑ, 2010
TABLE 20 (Cont'd) NET INVESTMENTS BY CATEGORY AND ACTIVITY, 2010

(Σε τρέχουσες τιμές - €000'S)

(At current prices - €000'S)

| Κώδι- κός Code (Nace Rev. 2) | Δραστηριότητα Activity | Καθαρές Επενδύσεις Net Investments | Γη και οικόπεδα Land and plots | Παλαιά κτίρια Old buildings | Νέα κτίρια New buildings | Μεταφορικά μέσα Transport equipment | Έπιπλα και σκεύη Furniture & fixtures | Ηλεκτρονικοί Υπολογιστές & λογισμικά Computers & software | Μηχανικός και άλλος εξοπλισμός/ Machinery & other equipment |
|--|--|---|---|--------------------------------------|-----------------------------------|--|--|---|--|
| 52103 | Άλλες αποθήκες Other storage and warehousing | 134 | 0 | 0 | 2 | 0 | 0 | 3 | 129 |
| 52211 | Χώροι στάθμευσης οχημάτων Parking lot operation | 2.353 | 0 | 0 | 2.312 | 29 | 2 | 0 | 10 |
| 52212 | Ρυμούλκηση αυτοκινήτων και οδική βοήθεια Towing of motor vehicles and roadside assistance | 416 | 0 | 0 | 145 | 216 | 11 | 3 | 41 |
| 52221 | Αρχή Λιμένων Ports Authority | 7.897 | 0 | 0 | 4.842 | 0 | 133 | 0 | 2.922 |
| 52222 | Ρυμούλκηση, πλοήγηση και διάσωση πλοίων Navigation, pilotage and ship salvage activities | 205 | 0 | 0 | 0 | 196 | 5 | 3 | 1 |
| 52231 | Τμήμα Πολιτικής Αεροπορίας (Λειτουργ. αεροδρομίων) Civil Aviation Dept. (operation of airports) | 4.223 | 0 | 0 | 4.204 | 0 | 19 | 0 | 0 |
| 52233 | Διοχείριση αεροδρομίων Operation of airports | 2.841 | 0 | 0 | 1.965 | 89 | 611 | 176 | 0 |
| 52239 | Άλλες βοηθητικές αεροπορικές μεταφορικές δραστ/τες Other supporting air transport activities | 2.323 | 0 | 0 | 650 | 52 | 157 | 193 | 1.271 |
| 52241 | Φορτοεκφορτώσεις εμπορευμάτων και αποσκευών (αχθοφόροι και λιμενεργάτες) Loading and unloading of cargo or passengers' luggage | 106 | 0 | 0 | 0 | 72 | 21 | 11 | 2 |
| 52242 | Στοιβάστες (με γερανούς, φορκ-λίφτ) Stevedoring (with cranes, fork-lifts) | 599 | 0 | 0 | 52 | 284 | 4 | 9 | 250 |
| 52291 | Δραστηριότητες ναυπλιακών πρακτορείων Activities of shipping agencies | 3.235 | 0 | 0 | 18 | 434 | 835 | 1.593 | 355 |
| 52292 | Δραστηριότητες εκτελωνιστικών γραφείων Activities of custom agents | 759 | 220 | 0 | 86 | 327 | 29 | 50 | 47 |
| 52293 | Υπ. συσκευασίας και αποστολής δεμάτων στο εξωτερικό Services of packing and forwarding goods abroad | 1.099 | 0 | 0 | 240 | 470 | 56 | 258 | 75 |

(Συν. - Cont'd)

ΠΙΝΑΚΑΣ 20 (Συνέχ.) ΚΑΘΑΡΕΣ ΕΠΕΝΔΥΣΕΙΣ ΚΑΤΑ ΚΑΤΗΓΟΡΙΑ ΚΑΙ ΔΡΑΣΤΗΡΙΟΤΗΤΑ, 2010
TABLE 20 (Cont'd) NET INVESTMENTS BY CATEGORY AND ACTIVITY, 2010

(Σε τρέχουσες τιμές - €000'S)

(At current prices - €000'S)

| Κώδικας Code (Nace Rev. 2) | Δραστηριότητα Activity | Καθαρές Επενδύσεις Net Investments | Γη και οικόπεδα Land and plots | Παλαιά κτίρια Old buildings | Νέα κτίρια New buildings | Μεταφορικά μέσα Transport equipment | Έπιπλα και σκεύη Furniture & fixtures | Ηλεκτρονικοί Υπολογιστές & λογισμικά Computers & software | Μηχανικός και άλλος εξοπλισμός/ Machinery & other equipment |
|-------------------------------------|--|---|---|--------------------------------------|-----------------------------------|--|--|---|--|
| <u>53</u> | <u>ΤΑΧΥΔΡΟΜΙΚΕΣ & ΤΑΧΥΜΕΤΑΦΟΡΙΚΕΣ ΔΡ/ΤΕΣ</u> <u>POST AND COURIER ACTIVITIES</u> | <u>1.780</u> | <u>0</u> | <u>0</u> | <u>463</u> | <u>657</u> | <u>314</u> | <u>249</u> | <u>97</u> |
| 53101 | Τμήμα Ταχυδρομικών Υπηρεσιών Postal Services Department | 338 | 0 | 0 | 45 | 0 | 60 | 158 | 75 |
| 53201 | Παραλαβή, μεταφορά και διανομή επιστολών, δεμάτων και πακέτων (από ιδιωτικά ταχυμικρά γραφεία) Courier activities other than government postal services | 1.442 | 0 | 0 | 418 | 657 | 254 | 91 | 22 |
| ΣΥΝΟΛΟ - TOTAL | | 90.536 | 1.470 | -5 | 17.035 | 56.623 | 4.107 | 4.082 | 7.224 |

ΠΙΝΑΚΑΣ 21. ΑΚΑΘΑΡΙΣΤΕΣ ΕΠΕΝΔΥΣΕΙΣ ΚΑΤΑ ΚΑΤΗΓΟΡΙΑ ΚΑΙ ΔΡΑΣΤΗΡΙΟΤΗΤΑ, 2010
TABLE 21. GROSS INVESTMENTS BY CATEGORY AND ACTIVITY, 2010

(Σε τρέχουσες τιμές - €000'S)

(At current prices - €000'S)

| Κώδικας (Nace Rev. 2) | Δραστηριότητα Activity | Ακαθάριστες Επενδύσεις Gross Investments | Γη και οικόπεδα Land and plots | Παλαιά κτίρια Old buildings | Νέα κτίρια New buildings | Μεταφορικά μέσα Transport equipment | Έπιπλα και σκεύη Furniture & fixtures | Ηλεκτρονικοί Υπολογιστές & λογισμικά Computers & software | Μηχανικός και άλλος εξοπλισμός/ Machinery & other equipment |
|-----------------------------|--|---|---|--------------------------------------|-----------------------------------|--|--|---|--|
| <u>49</u> | <u>ΧΕΡΣΑΙΕΣ ΜΕΤΑΦΟΡΕΣ</u> | <u>63.286</u> | <u>1.290</u> | <u>0</u> | <u>2.052</u> | <u>55.962</u> | <u>1.898</u> | <u>384</u> | <u>1.700</u> |
| | <u>LAND TRANSPORT</u> | | | | | | | | |
| 49311 | Αστικά λεωφορεία Urban bus transport | 44.665 | 0 | 0 | 749 | 43.504 | 182 | 138 | 92 |
| 49312 | Υπεραστικά λεωφορεία Interurban bus transport | 143 | 0 | 0 | 5 | 114 | 19 | 5 | 0 |
| 49313 | Αγροτικά λεωφορεία Rural bus transport | 587 | 0 | 0 | 7 | 569 | 10 | 1 | 0 |
| 49314 | Υπεραστικά ταξί Interurban taxi transport | 89 | 0 | 0 | 0 | 89 | 0 | 0 | 0 |
| 49321 | Αστικά ταξί Urban taxi transport | 2.159 | 0 | 0 | 0 | 2.144 | 6 | 3 | 6 |
| 49322 | Αγροτικά ταξί Rural taxi transport | 549 | 0 | 0 | 0 | 549 | 0 | 0 | 0 |
| 49391 | Λεωφορεία "επί συμβάσει" και τουριστικά Buses "on-contract" and tourist-buses | 2.299 | 0 | 0 | 515 | 1.756 | 25 | 3 | 0 |
| 49411 | Οδικές μεταφορές φορτίου (φορηγά) Freight transport by road (lorries) | 12.615 | 1.290 | 0 | 655 | 7.237 | 1.650 | 229 | 1.554 |
| 49421 | Υπηρεσίες μετακόμησης Removal services | 180 | 0 | 0 | 121 | 0 | 6 | 5 | 48 |

(Συν. - Cont'd)

ΠΙΝΑΚΑΣ 21 (Συνέχ.) ΑΚΑΘΑΡΙΣΤΕΣ ΕΠΕΝΔΥΣΕΙΣ ΚΑΤΑ ΚΑΤΗΓΟΡΙΑ ΚΑΙ ΔΡΑΣΤΗΡΙΟΤΗΤΑ, 2010
TABLE 21 (Cont'd) GROSS INVESTMENTS BY CATEGORY AND ACTIVITY, 2010

(Σε τρέχουσες τιμές - €000'S)

(At current prices - €000'S)

| Κώδικος (Nace Rev. 2) | Δραστηριότητα Activity | Ακαθάριστες Επενδύσεις Gross Investments | Γη και οικόπεδα Land and plots | Παλαιά κτίρια Old buildings | Νέα κτίρια New buildings | Μεταφορικά μέσα Transport equipment | Έπιπλα και σκεύη Furniture & fixtures | Ηλεκτρονικοί Υπολογιστές & λογισμικά Computers & software | Μηχανικός και άλλος εξοπλισμός/ Machinery & other equipment |
|--------------------------|---|---|---|--------------------------------------|-----------------------------------|--|--|---|--|
| 50 | ΘΑΛΑΣΣΙΕΣ ΜΕΤΑΦΟΡΕΣ WATER TRANSPORT | 18.409 | 0 | 0 | 0 | 18.210 | 101 | 5 | 93 |
| 50101 | Μεταφορές επιβατών δια θαλάσσης Sea and coastal passenger water transport | 6.078 | 0 | 0 | 0 | 6.027 | 51 | 0 | 0 |
| 50102 | Εκδρομικά τουριστικά πλοία (παράκτια) Operation of excursion and sightseeing boats (coastwise) | 442 | 0 | 0 | 0 | 299 | 45 | 5 | 93 |
| 50201 | Μεταφορές φορτίου δια θαλάσσης Sea and coastal freight water transport | 11.889 | 0 | 0 | 0 | 11.884 | 5 | 0 | 0 |
| 51 | ΑΕΡΟΠΟΡΙΚΕΣ ΜΕΤΑΦΟΡΕΣ AIR TRANSPORT | 2.048 | 0 | 0 | 0 | 32 | 125 | 1.363 | 528 |
| 51101 | Αεροπορικές μεταφορές επιβατών Transport of passengers by air | 2.048 | 0 | 0 | 0 | 32 | 125 | 1.363 | 528 |
| 51211 | Αεροπορικές μεταφορές φορτίου Transport of freight by air | 0 | 0 | 0 | 0 | 0 | 0 | 0 | 0 |
| 52 | ΑΠΟΘΗΚΕΥΣΗ & ΥΠΟΣΤΗΡ/ΚΕΣ ΔΡΑΣΤ/ΤΕΣ WAREHOUSING & SUPPORT ACTIVITIES | 26.962 | 220 | 0 | 14.531 | 2.719 | 1.886 | 2.377 | 5.229 |
| 52101 | Ψυκτικοί θάλαμοι Cold storage services | 0 | 0 | 0 | 0 | 0 | 0 | 0 | 0 |
| 52102 | Αποθήκες εισαγομένων εμπορευμάτων Bonded warehouses | 23 | 0 | 0 | 4 | 5 | 0 | 4 | 10 |

(Συν. - Cont'd.)

ΠΙΝΑΚΑΣ 21 (Συνέχ.) ΑΚΑΘΑΡΙΣΤΕΣ ΕΠΕΝΔΥΣΕΙΣ ΚΑΤΑ ΚΑΤΗΓΟΡΙΑ ΚΑΙ ΔΡΑΣΤΗΡΙΟΤΗΤΑ, 2010
TABLE 21 (Cont'd) GROSS INVESTMENTS BY CATEGORY AND ACTIVITY, 2010

(Σε τρέχουσες τιμές - €000'S)

| Κώδικας (Nace Rev. 2) | Δραστηριότητα Activity | Ακαθάριστες Επενδύσεις Gross Investments | Γη και οικόπεδα Land and plots | Παλαιά κτίρια Old buildings | Νέα κτίρια New buildings | Μεταφορικά μέσα Transport equipment | Έπιπλα και σκεύη Furniture & fixtures | Ηλεκτρονικοί Υπολογιστές & λογισμικά Computers & software | Μηχανικός και άλλος εξοπλισμός/ Machinery & other equipment |
|-----------------------|--|---|---|--------------------------------------|-----------------------------------|--|--|---|--|
| 52103 | Άλλες αποθήκες Other storage and warehousing | 134 | 0 | 0 | 2 | 0 | 0 | 3 | 129 |
| 52211 | Χώροι στάθμευσης οχημάτων Parking lot operation | 2.353 | 0 | 0 | 2.312 | 29 | 2 | 0 | 10 |
| 52212 | Ρυμολκηση αυτοκινήτων και οδική βοήθεια Towing of motor vehicles and roadside assistance | 502 | 0 | 0 | 145 | 302 | 11 | 3 | 41 |
| 52221 | Αρχή Λιμένων Ports Authority | 7.897 | 0 | 0 | 4.842 | 0 | 133 | 0 | 2.922 |
| 52222 | Ρυμολκηση, πλοήγηση και διάσωση πλοίων Navigation, pilotage and ship salvage activities | 205 | 0 | 0 | 0 | 196 | 5 | 3 | 1 |
| 52231 | Τμήμα Πολιτικής Αεροπορίας (Λειτουργ. αεροδρομίων) Civil Aviation Dept. (operation of airports) | 4.223 | 0 | 0 | 4.204 | 0 | 19 | 0 | 0 |
| 52233 | Διαχείριση αεροδρομίων Operation of airports | 2.841 | 0 | 0 | 1.965 | 89 | 611 | 176 | 0 |
| 52239 | Άλλες βοηθητικές αεροπορικές μεταφορικές δραστ/τες Other supporting air transport activities | 2.323 | 0 | 0 | 650 | 52 | 157 | 193 | 1.271 |
| 52241 | Φορτοεκφορτώσεις εμπορευμάτων και αποσκευών (αχθοφοροι και λιμενεργάτες) Loading and unloading of cargo or passengers' luggage | 106 | 0 | 0 | 0 | 72 | 21 | 11 | 2 |
| 52242 | Στοιβαστές (με γερανούς, φορκ-λίφτ) Stevedoring (with cranes, fork-lifts) | 607 | 0 | 0 | 52 | 292 | 4 | 9 | 250 |
| 52291 | Δραστηριότητες ναυτιλιακών πρακτορείων Activities of shipping agencies | 3.763 | 0 | 0 | 18 | 787 | 838 | 1.661 | 459 |
| 52292 | Δραστηριότητες εκτελωνιστικών γραφείων Activities of custom agents | 886 | 220 | 0 | 97 | 425 | 29 | 56 | 59 |
| 52293 | Υπ. συσκευασίας και αποστολής δειμάτων στο εξωτερικό Services of packing and forwarding goods abroad | 1.099 | 0 | 0 | 240 | 470 | 56 | 258 | 75 |

(Συν. - Cont'd)

ΠΙΝΑΚΑΣ 21 (Συνέχ.) ΑΚΑΘΑΡΙΣΤΕΣ ΕΠΕΝΔΥΣΕΙΣ ΚΑΤΑ ΚΑΤΗΓΟΡΙΑ ΚΑΙ ΔΡΑΣΤΗΡΙΟΤΗΤΑ, 2010
TABLE 21 (Cont'd) GROSS INVESTMENTS BY CATEGORY AND ACTIVITY, 2010

(Σε τρέχουσες τιμές - €000'S)

(At current prices - €000'S)

| Κώδικας Code (Nace Rev. 2) | Δραστηριότητα Activity | Ακαθάριστες Επενδύσεις Gross Investments | Γη και οικόπεδα Land and plots | Παλαιά κτίρια Old buildings | Νέα κτίρια New buildings | Μεταφορικά μέσα Transport equipment | Έπιπλα και σκεύη Furniture & fixtures | Ηλεκτρονικοί Υπολογιστές & λογισμικά Computers & software | Μηχανικός και άλλος εξοπλισμός/ Machinery & other equipment |
|-------------------------------------|---|---|---|--------------------------------------|-----------------------------------|--|--|---|--|
| <u>53</u> | <u>ΤΑΧΥΔΡΟΜΙΚΕΣ & ΤΑΧΥΜΕΤΑΦΟΡΙΚΕΣ ΔΡ/ΤΕΣ</u> <u>POST AND COURIER ACTIVITIES</u> | <u>1.799</u> | <u>0</u> | <u>0</u> | <u>463</u> | <u>675</u> | <u>315</u> | <u>249</u> | <u>97</u> |
| 53101 | Τμήμα Ταχυδρομικών Υπηρεσιών Postal Services Department | 338 | 0 | 0 | 45 | 0 | 60 | 158 | 75 |
| 53201 | Παραλαβή, μεταφορά και διανομή επιστολών, δεμάτων και πακέτων (από ιδιωτικά ταχυμικά γραφεία) Courier activities other than government postal services | 1.461 | 0 | 0 | 418 | 675 | 255 | 91 | 22 |
| ΣΥΝΟΛΟ - TOTAL | | 112.504 | 1.510 | 0 | 17.046 | 77.598 | 4.325 | 4.378 | 7.647 |

ΠΙΝΑΚΑΣ 22. ΑΝΑΛΥΣΗ ΚΥΚΛΟΥ ΕΡΓΑΣΙΩΝ ΚΑΤΑ ΚΑΤΗΓΟΡΙΑ ΚΑΙ ΔΡΑΣΤΗΡΙΟΤΗΤΑ, 2010
TABLE 22. TURNOVER ANALYSIS BY CATEGORY AND ACTIVITY, 2010

(Σε πρέχουσες τιμές - €000'S)

(At current prices - €000'S)

| Κώδικας Code (NACE Rev. 2) | Δραστηριότητα Activity | Έσοδα από Μεταφορές Receipts from transportation | | | | | |
|-------------------------------------|--|---|------------------------|-------------------|----------------------|--|---------------------------|
| | | Κόστος Εργασιών Turnover | Επιβάτες Passengers | Φορτίο Freight | Μεταπώληση Resale | Υπηρεσίες που παρασχεθήκαν Services rendered | Προμήθειες Commissions |
| <u>49</u> | <u>ΧΕΡΣΑΙΕΣ ΜΕΤΑΦΟΡΕΣ</u> <u>LAND TRANSPORT</u> | <u>319.042</u> | <u>121.264</u> | <u>197.280</u> | <u>0</u> | <u>498</u> | <u>0</u> |
| 49311 | Αστικά λεωφορεία Urban bus transport | 49.628 | 49.628 | 0 | 0 | 0 | 0 |
| 49312 | Υπεροδικά λεωφορεία Interurban bus transport | 1.875 | 1.875 | 0 | 0 | 0 | 0 |
| 49313 | Αγροτικά λεωφορεία Rural bus transport | 13.741 | 13.284 | 67 | 0 | 390 | 0 |
| 49314 | Υπεροδικά ταξί Interurban taxi transport | 2.794 | 2.771 | 0 | 0 | 23 | 0 |
| 49321 | Αστικά ταξί Urban taxi transport | 28.202 | 28.202 | 0 | 0 | 0 | 0 |
| 49322 | Αγροτικά ταξί Rural taxi transport | 4.697 | 4.697 | 0 | 0 | 0 | 0 |
| 49391 | Λεωφορεία "επί συμβάσει" και τουριστικά Buses "on-contract" and tourist-buses | 20.821 | 20.807 | 0 | 0 | 14 | 0 |
| 49411 | Οδικές μεταφορές φορτίου (φορηγά) Freight transport by road (lorries) | 193.173 | 0 | 193.102 | 0 | 71 | 0 |
| 49421 | Υπηρεσίες μετακόμισης Removal services | 4.111 | 0 | 4.111 | 0 | 0 | 0 |

(Συν. - Cont'd)

ΠΙΝΑΚΑΣ 22 (Συνέχ.) ΑΝΑΛΥΣΗ ΚΥΚΛΟΥ ΕΡΓΑΣΙΩΝ ΚΑΤΑ ΚΑΤΗΓΟΡΙΑ ΚΑΙ ΔΡΑΣΤΗΡΙΟΤΗΤΑ, 2010
TABLE 22 (Cont'd) TURNOVER ANALYSIS BY CATEGORY AND ACTIVITY, 2010

(Σε τρέχουσες τιμές - €000'S)

(At current prices - €000'S)

| Κώδικας Code (NACE Rev. 2) | Δραστηριότητα Activity | Έσοδα από Μεταφορές Receipts from transportation | | | | | Προμήθειες Commissions |
|-------------------------------------|---|---|------------------------|-------------------|----------------------|--|---------------------------|
| | | Κόστος Εργασιών Turnover | Επιβάτες Passengers | Φορτίο Freight | Μεταπώληση Resale | Υπηρεσίες που παραστέθηκαν Services rendered | |
| <u>50</u> | <u>ΘΑΛΑΣΣΙΕΣ ΜΕΤΑΦΟΡΕΣ</u> <u>WATER TRANSPORT</u> | <u>276.096</u> | <u>175.245</u> | <u>36.871</u> | <u>6.881</u> | <u>57.099</u> | <u>0</u> |
| 50101 | Μεταφορές επιβατών δια θαλάσσης Sea and coastal passenger water transport | 231.136 | 167.287 | 0 | 6.847 | 57.002 | 0 |
| 50102 | Εκδρομικά τουριστικά πλοία/παρατάκια Operation of excursion and sightseeing boats (coastwise) | 8.089 | 7.958 | 0 | 34 | 97 | 0 |
| 50201 | Μεταφορές φορτίου δια θαλάσσης Sea and coastal freight water transport | 36.871 | 0 | 36.871 | 0 | 0 | 0 |
| <u>51</u> | <u>ΑΕΡΟΠΟΡΙΚΕΣ ΜΕΤΑΦΟΡΕΣ</u> <u>AIR TRANSPORT</u> | <u>321.328</u> | <u>272.850</u> | <u>17.182</u> | <u>8.519</u> | <u>22.777</u> | <u>0</u> |
| 51101 | Αεροπορικές μεταφορές επιβατών Transport of passengers by air | 321.328 | 272.850 | 17.182 | 8.519 | 22.777 | 0 |
| 51211 | Αεροπορικές μεταφορές φορτίου Transport of freight by air | 0 | 0 | 0 | 0 | 0 | 0 |
| <u>52</u> | <u>ΑΠΟΘΗΚΕΥΣΗ & ΥΠΟΣΤΗΡ/ΚΕΣ ΔΡΑΣΤ/ΤΕΣ</u> <u>WAREHOUSING & SUPPORT ACTIVITIES</u> | <u>860.305</u> | <u>0</u> | <u>93</u> | <u>0</u> | <u>860.212</u> | <u>0</u> |
| 52101 | Ψυκτικοί θάλαμοι Cold storage services | 848 | 0 | 0 | 0 | 848 | 0 |
| 52102 | Αποθήκες εισαγόμενων εμπορευμάτων Bonded warehouses | 4.691 | 0 | 93 | 0 | 4.598 | 0 |

(Συν. - Cont'd)

ΠΙΝΑΚΑΣ 22 (Συνέξ.) ΑΝΑΛΥΣΗ ΚΥΚΛΟΥ ΕΡΓΑΣΙΩΝ ΚΑΤΑ ΚΑΤΗΓΟΡΙΑ ΚΑΙ ΔΡΑΣΤΗΡΙΟΤΗΤΑ, 2010
TABLE 22 (Cont'd) TURNOVER ANALYSIS BY CATEGORY AND ACTIVITY, 2010

(Σε τρέχουσες τιμές - €000'S)

(At current prices - €000'S)

| Κώδικας Code (NACE Rev. 2) | Δραστηριότητα Activity | Έσοδα από Μεταφορές Receipts from transportation | | | | | Προμήθειες Commissions |
|-------------------------------------|---|---|------------------------|-------------------|----------------------|--|---------------------------|
| | | Κόκλος Εργασιών Turnover | Επιβάτες Passengers | Φορτίο Freight | Μεταπώληση Resale | Υπηρεσίες που παρασχέθηκαν Services rendered | |
| 52103 | Άλλες αποθήκες Other storage and warehousing | 7.709 | 0 | 0 | 0 | 7.709 | 0 |
| 52211 | Χώροι στάθμευσης οχημάτων Parking lot operation | 7.460 | 0 | 0 | 0 | 7.460 | 0 |
| 52212 | Ρυμύλκηση αυτοκινήτων και οδική βοήθεια Towing of motor vehicles and roadside assistance | 9.793 | 0 | 0 | 0 | 9.793 | 0 |
| 52221 | Αρχή Λιμένων Ports Authority | 56.504 | 0 | 0 | 0 | 56.504 | 0 |
| 52222 | Ρυμύλκηση, πλοήγηση και διάσωση πλοίων Navigation, pilotage and ship salvage activities | 3.956 | 0 | 0 | 0 | 3.956 | 0 |
| 52231 | Τμήμα Πολιτικής Αεροπορίας (Λειτουργ. Αεροδρομίων) Civil Aviation Dept. (operation of airports) | 76.502 | 0 | 0 | 0 | 76.502 | 0 |
| 52233 | Διαχείριση αεροδρομίων Operation of airports | 142.207 | 0 | 0 | 0 | 142.207 | 0 |
| 52239 | Άλλες βοηθητικές αεροπορικές μεταφορικές δρ/τητες Navigation, pilotage and ship salvage activities | 52.506 | 0 | 0 | 0 | 52.506 | 0 |
| 52241 | Φορτοεκφορτώσεις εμπορευμάτων και αποσκευών Loading and unloading of cargo or passengers' luggage | 28.039 | 0 | 0 | 0 | 28.039 | 0 |
| 52242 | Στοιβάστες (με γερανούς, φόρκ-λίφτ) Stevedoring (with cranes, fork-lifts) | 6.357 | 0 | 0 | 0 | 6.357 | 0 |
| 52291 | Δραστηριότητες ναυτιλιακών πρακτορείων Activities of shipping agencies | 425.015 | 0 | 0 | 0 | 425.015 | 0 |
| 52292 | Δραστηριότητες εκτελωνιστικών γραφείων Activities of custom agents | 22.962 | 0 | 0 | 0 | 22.962 | 0 |
| 52293 | Υπ. Συσκευασίας και αποστολής δειμάτων στο εξωτερικό Services of packing and forwarding goods abroad | 15.756 | 0 | 0 | 0 | 15.756 | 0 |

(Συν. - Cont'd)

ΠΙΝΑΚΑΣ 22 (Συνέχ.) ΑΝΑΛΥΣΗ ΚΥΚΛΟΥ ΕΡΓΑΣΙΩΝ ΚΑΤΑ ΚΑΤΗΓΟΡΙΑ ΚΑΙ ΔΡΑΣΤΗΡΙΟΤΗΤΑ, 2010
 TABLE 22 (Cont'd) TURNOVER ANALYSIS BY CATEGORY AND ACTIVITY, 2010

(Σε τρέχουσες τιμές - €000'S)

| Κώδικας Code (NACE Rev. 2) | Δραστηριότητα Activity | Έσοδα από Μεταφορές Receipts from transportation | | | | | |
|-------------------------------------|--|---|------------------------|-------------------|----------------------|--|---------------------------|
| | | Κύκλος Εργασιών Turnover | Επιβάτες Passengers | Φορτίο Freight | Μεταπώληση Resale | Υπηρεσίες που παραστέθηκαν Services rendered | Προμήθειες Commissions |
| <u>53</u> | <u>ΤΑΧΥΔΡΟΜΙΚΕΣ ΚΑΙ ΤΑΧΥΜΕΤΑΦΟΡΙΚΕΣ ΔΡ/ΤΕΣ</u> <u>POST AND COURIER ACTIVITIES</u> | <u>59.708</u> | <u>0</u> | <u>0</u> | <u>0</u> | <u>59.708</u> | <u>0</u> |
| 53101 | Τμήμα Ταχυδρομικών Υπηρεσιών Postal Services Department | 36.450 | 0 | 0 | 0 | 36.450 | 0 |
| 53201 | Παραλαβή, μεταφορά και διανομή επιστολών, δεμάτων και πακέτων (από ιδιωτικά ταχ/μικά γραφεία) Courier activities other than government postal services | 23.258 | 0 | 0 | 0 | 23.258 | 0 |
| ΣΥΝΟΛΟ - T O T A L | | 1.836.479 | 569.359 | 251.426 | 15.400 | 1.000.294 | 0 |

(At current prices - €000'S)

ΠΙΝΑΚΑΣ 23. ΑΚΑΘΑΡΙΣΤΗ ΑΞΙΑ ΠΑΡΑΓΩΓΗΣ, ΚΥΚΛΟΣ ΕΡΓΑΣΙΩΝ, ΑΥΘΟΜΕΙΩΣΗ ΑΠΟΘΕΜΑΤΩΝ ΚΑΙ ΆΛΛΑ ΕΣΟΔΑ ΚΑΤΑ ΔΡΑΣΤΗΡΙΟΤΗΤΑ, 2010

TABLE 23. GROSS OUTPUT, TURNOVER, CHANGE IN STOCKS AND OTHER INCOME BY ACTIVITY, 2010

(Σε τρέχουσες τιμές - €000'S)

(At current prices - €000'S)

| Κώδικας Code (NACE Rev. 2) | Δραστηριότητα Activity | Ακαθάριστη Αξία Παραγωγής Gross Output | Κύκλος εργασιών Turnover | Αξία εξοπλ. που παράχθ. για δική της χρήση Fixed assets produced for own use | Αυξομείωση Αποθεμάτων Εμπορευμάτων για μεταπώληση Change in Stocks of Goods for resale | Ενοίκια Εισπρακτέα Rents Received | Επιχορηγήσεις Subsidies Received | Άλλα έσοδα Other Income | Αγορές εμπορευμάτων για μεταπώληση Purchase of goods for resale |
|-------------------------------------|--|--|--------------------------------|---|---|--|--|-------------------------------|---|
| 49 | <u>ΧΕΡΣΑΙΕΣ ΜΕΤΑΦΟΡΕΣ</u> <u>LAND TRANSPORT</u> | <u>321.092</u> | <u>319.042</u> | <u>0</u> | <u>0</u> | <u>213</u> | <u>0</u> | <u>1.837</u> | <u>0</u> |
| 49311 | Αστικά λεωφορεία Urban bus transport | 49.683 | 49.628 | 0 | 0 | 55 | 0 | 0 | 0 |
| 49312 | Υπεραστικά λεωφορεία Interurban bus transport | 1.943 | 1.875 | 0 | 0 | 48 | 0 | 20 | 0 |
| 49313 | Αγροτικά λεωφορεία Rural bus transport | 13.893 | 13.741 | 0 | 0 | 6 | 0 | 146 | 0 |
| 49314 | Υπεραστικά ταξί Interurban taxi transport | 2.803 | 2.794 | 0 | 0 | 0 | 0 | 9 | 0 |
| 49321 | Αστικά ταξί Urban taxi transport | 28.250 | 28.202 | 0 | 0 | 22 | 0 | 26 | 0 |
| 49322 | Αγροτικά ταξί Rural taxi transport | 4.697 | 4.697 | 0 | 0 | 0 | 0 | 0 | 0 |
| 49391 | Λεωφορεία "επί συμβάσει" και τουριστικά Buses "on-contract" and tourist-buses | 22.140 | 20.821 | 0 | 0 | 10 | 0 | 1.309 | 0 |
| 49411 | Οδικές μεταφορές φορτίου (φορτηγά) Freight transport by road (lorries) | 193.542 | 193.173 | 0 | 0 | 42 | 0 | 327 | 0 |
| 49421 | Υπηρεσίες μετακόμισης Removal services | 4.141 | 4.111 | 0 | 0 | 30 | 0 | 0 | 0 |

(Συν. - Cont'd)

ΠΙΝΑΚΑΣ 23 (Συνέχ.). ΔΑΚΘΑΡΙΣΤΗ ΔΕΙΑ ΠΑΡΑΓΩΓΗΣ, ΚΥΚΛΟΣ ΕΡΓΑΣΙΩΝ, ΑΥΘΟΜΕΙΩΣΗ ΑΠΟΘΕΜΑΤΩΝ ΚΑΙ ΆΛΛΑ ΕΣΟΔΑ
ΚΑΤΑ ΔΡΑΣΤΗΡΙΟΤΗΤΑ, 2010

TABLE 23 (Cont'd). GROSS OUTPUT, TURNOVER, CHANGE IN STOCKS AND OTHER INCOME BY ACTIVITY, 2010

(Σε τρέχουσες τιμές - €000'S)

| Κώδικας Code (NACE Rev. 2) | Δραστηριότητα Activity | Ακαθάριστη Αξία Παραγωγής Gross Output | Κύκλος εργασιών Turnover | Αξία εξοπλ. που παράχθ. από την επιχ. για δική της χρήση Fixed assets produced for own use | Αυξομείωση Αποθεμάτων Εμπορευμάτων για μεταπώληση Change in Stocks of Goods for resale | Ενοίκια Εισπρακτέα Rents Received | Επιχορηγήσεις Subsidies Received | Άλλα έσοδα Other Income | Αγορές εμπορευμάτων για μεταπώληση Purchase of goods for resale |
|-------------------------------------|--|--|--------------------------------|--|---|--|--|-------------------------------|---|
| <u>50</u> | <u>ΘΑΛΑΣΣΙΕΣ ΜΕΤΑΦΟΡΕΣ</u> <u>WATER TRANSPORT</u> | <u>272.553</u> | <u>276.096</u> | <u>1</u> | <u>-33</u> | <u>9</u> | <u>0</u> | <u>23</u> | <u>3.543</u> |
| 50101 | Μεταφορές επιβατών δια θαλάσσης Sea and coastal passenger water transport | 227.589 | 231.136 | 0 | -33 | 0 | 0 | 0 | 3.514 |
| 50102 | Εκδρομικά τουριστικά πλοία (παράκτια) Operation of excursion and sightseeing boats (coastwise) | 8.093 | 8.089 | 1 | 0 | 9 | 0 | 23 | 29 |
| 50201 | Μεταφορές φορτίου δια θαλάσσης Sea and coastal freight water transport | 36.871 | 36.871 | 0 | 0 | 0 | 0 | 0 | 0 |
| <u>51</u> | <u>ΑΕΡΟΠΟΡΙΚΕΣ ΜΕΤΑΦΟΡΕΣ</u> <u>AIR TRANSPORT</u> | <u>323.866</u> | <u>321.328</u> | <u>0</u> | <u>-121</u> | <u>66</u> | <u>0</u> | <u>3.093</u> | <u>500</u> |
| 51101 | Αεροπορικές μεταφορές επιβατών Transport of passengers by air | 323.866 | 321.328 | 0 | -121 | 66 | 0 | 3.093 | 500 |
| 51211 | Αεροπορικές μεταφορές φορτίου Transport of freight by air | 0 | 0 | 0 | 0 | 0 | 0 | 0 | 0 |
| <u>52</u> | <u>ΑΠΟΘΗΚΕΥΣΗ & ΥΠΟΣΤΗΡ/ΚΕΣ ΔΡΑΣΤ/ΤΕΣ</u> <u>WAREHOUSING & SUPPORT ACTIVITIES</u> | <u>865.882</u> | <u>860.305</u> | <u>135</u> | <u>0</u> | <u>2.183</u> | <u>0</u> | <u>3.259</u> | <u>0</u> |
| 52101 | Ψυκτικοί θάλαμοι Cold storage services | 868 | 848 | 0 | 0 | 20 | 0 | 0 | 0 |
| 52102 | Αποθήκες εισαγόμενων εμπορευμάτων Bonded warehouses | 4.719 | 4.691 | 0 | 0 | 22 | 0 | 6 | 0 |
| 52103 | Άλλες αποθήκες Other storage and warehousing | 7.844 | 7.709 | 135 | 0 | 0 | 0 | 0 | 0 |

(Συν. - Cont'd)

ΠΙΝΑΚΑΣ 23 (Συνέχ.). ΑΚΑΘΑΡΙΣΤΗ ΑΞΙΑ ΠΑΡΑΓΩΓΗΣ, ΚΥΚΛΟΣ ΕΡΓΑΣΙΩΝ, ΑΥΞΟΜΕΙΩΣΗ ΑΠΟΘΕΜΑΤΩΝ ΚΑΙ ΆΛΛΑ ΕΣΟΔΑ ΚΑΤΑ ΔΡΑΣΤΗΡΙΟΤΗΤΑ, 2010

TABLE 23 (Cont'd). GROSS OUTPUT, TURNOVER, CHANGE IN STOCKS AND OTHER INCOME BY ACTIVITY, 2010

(Σε τρέχουσες τιμές - €000'S)

| Κώδικας Code (NACE Rev. 2) | Δραστηριότητα Activity | Ακαθάριστη Αξία Παραγωγής Gross Output | Κύκλος εργασιών Turnover | Αξία εξοπλ. που παράγθ. από την επιχ. για δική της χρήση Fixed assets produced for own use | Αυξομείωση Αποθεμάτων Εμπορευμάτων για μεταπώληση Change in Stocks of Goods for resale | Ενοίκια Εισπρακτέα Rents Received | Επιχορηγήσεις Subsidies Received | Άλλα έσοδα Other Income | Αγορές εμπορευμάτων για μεταπώληση Purchase of goods for resale |
|-------------------------------------|--|--|--------------------------------|--|---|--|--|-------------------------------|---|
| | | | | | | | | | |
| 52211 | Χώροι στάθμευσης οχημάτων Parking lot operation | 7.795 | 7.460 | 0 | 0 | 0 | 0 | 335 | 0 |
| 52212 | Ρυμούλκηση αυτοκινήτων και οδική βοήθεια Towing of motor vehicles and roadside assistance | 9.842 | 9.793 | 0 | 0 | 17 | 0 | 32 | 0 |
| 52221 | Αρχή Λιμένων Ports Authority | 56.504 | 56.504 | 0 | 0 | 0 | 0 | 0 | 0 |
| 52222 | Ρυμούλκηση, πλοήγηση και διάσωση πλοίων Navigation, pilotage and ship salvage activities | 3.956 | 3.956 | 0 | 0 | 0 | 0 | 0 | 0 |
| 52231 | Τμήμα Πολιτικής Αεροπορίας (Λειτουργ. Αεροδρομίων) Civil Aviation Dept. (operation of airports) | 76.685 | 76.502 | 0 | 0 | 0 | 0 | 183 | 0 |
| 52233 | Διαχείριση αεροδρομίων Operation of airports | 142.207 | 142.207 | 0 | 0 | 0 | 0 | 0 | 0 |
| 52239 | Άλλες βοηθητικές αεροπορικές μεταφορικές δρ/τηρες Navigation, pilotage and ship salvage activities | 52.515 | 52.506 | 0 | 0 | 0 | 0 | 9 | 0 |
| 52241 | Φορτοεκφορτώσεις εμπορευμάτων και αποσκευών Loading and unloading of cargo or passengers' luggage | 28.039 | 28.039 | 0 | 0 | 0 | 0 | 0 | 0 |
| 52242 | Στοιβάστες (με γερανούς, φόρκ-λίφτ) Stevedoring (with cranes, fork-lifts) | 6.357 | 6.357 | 0 | 0 | 0 | 0 | 0 | 0 |
| 52291 | Δραστηριότητες ναυτιλιακών πρακτορείων Activities of shipping agencies | 428.745 | 425.015 | 0 | 0 | 1.639 | 0 | 2.091 | 0 |
| 52292 | Δραστηριότητες εκτελωνιστικών γραφείων Activities of custom agents | 23.530 | 22.962 | 0 | 0 | 463 | 0 | 105 | 0 |
| 52293 | Υπ. Συσκευασίας και αποστολής δεμάτων στο εξωτερικό Services of packing and forwarding goods abroad | 16.276 | 15.756 | 0 | 0 | 22 | 0 | 498 | 0 |

(Συν. - Cont'd)

**ΠΙΝΑΚΑΣ 23 (Συνέχ.). ΑΚΑΘΑΡΙΣΤΗ ΑΞΙΑ ΠΑΡΑΓΩΓΗΣ, ΚΥΚΛΟΣ ΕΡΓΑΣΙΩΝ, ΔΥΘΕΜΕΙΩΣΗ ΑΠΟΘΕΜΑΤΩΝ ΚΑΙ ΆΛΛΑ ΕΣΟΔΑ
ΚΑΤΑ ΔΡΑΣΤΗΡΙΟΤΗΤΑ, 2010**

TABLE 23 (Cont'd). GROSS OUTPUT, TURNOVER, CHANGE IN STOCKS AND OTHER INCOME BY ACTIVITY, 2010

(Σε τρέχουσες τιμές - €000'S)

(At current prices - €000'S)

| Κώδικας Code (NACE Rev. 2) | Δραστηριότητα Activity | Ακαθόριστη Αξία Παραγωγής Gross Output | Κύκλος εργασιών Turnover | Αξία εξοπλ. που παράχθ. από την επιχ. για δική της χρήση Fixed assets produced for own use | Αυξομείωση Αποθεμάτων για μεταπώληση Change in Stocks of Goods for resale | Ενοίκια Εισπρακτέα Rents Received | Επιχορηγήσεις Subsidies Received | Άλλα έσοδα Other Income | Αγορές εμπορευμάτων για μεταπώληση Purchase of goods for resale |
|-------------------------------------|---|--|--------------------------------|--|---|--|--|-------------------------------|---|
| 53 | <u>ΤΑΧΥΔΡΟΜΙΚΕΣ ΚΑΙ ΤΑΧΥΜΕΤΑΦΟΡΙΚΕΣ ΔΡ/ΤΕΣ</u> <u>POST AND COURIER ACTIVITIES</u> | <u>61.361</u> | <u>59.708</u> | <u>0</u> | <u>1.620</u> | <u>33</u> | <u>0</u> | <u>0</u> | <u>0</u> |
| 53101 | Τμήμα Ταχυδρομικών Υπηρεσιών Postal Services Department | 38.070 | 36.450 | 0 | 1.620 | 0 | 0 | 0 | 0 |
| 53201 | Παραλαβή, μεταφορά και διανομή επιστολών, δεμάτων και πακέτων (από ιδιωτικά ταχ/μικά γραφεία) Courier activities other than government postal services | 23.291 | 23.258 | 0 | 0 | 33 | 0 | 0 | 0 |
| Σ Υ Ν Ο Λ Ο - Τ Ο Τ Α Λ | | 1.844.754 | 1.836.479 | 136 | 1.466 | 2.504 | 0 | 8.212 | 4.043 |

ΠΙΝΑΚΑΣ 24. ΕΝΟΙΚΙΑ ΠΑΗΡΩΤΕΑ ΚΑΙ ΕΙΣΠΡΑΚΤΕΑ ΚΑΤΑ ΔΡΑΣΤΗΡΙΟΤΗΤΑ, 2006-2010
 TABLE 24. RENTS PAID AND RECEIVED BY ACTIVITY, 2006-2010

(Σε τρέχουσες τιμές - €000'S)

(At current prices - €000'S)

| Κώδικας Code (NACE Rev.2) | Δραστηριότητα Activity | Ενοίκια Πληρωτέα - Rents Paid | | | | | Ενοίκια Εισπρακτέα - Rents Received | | | | |
|---------------------------------|--|-------------------------------|--------------|--------------|--------------|--------------|-------------------------------------|--------------|--------------|------------|------------|
| | | 2006 | 2007 | 2008 | 2009 | 2010 | 2006 | 2007 | 2008 | 2009 | 2010 |
| <u>49</u> | <u>ΧΕΡΣΑΙΕΣ ΜΕΤΑΦΟΡΕΣ</u> <u>LAND TRANSPORT</u> | <u>1.462</u> | <u>1.993</u> | <u>2.882</u> | <u>2.681</u> | <u>9.385</u> | <u>1.004</u> | <u>1.073</u> | <u>1.283</u> | <u>870</u> | <u>213</u> |
| 49311 | Αστικά λεωφορεία Urban bus transport | 92 | 138 | 161 | 197 | 6.059 | 108 | 122 | 145 | 0 | 55 |
| 49312 | Υπεραστικά λεωφορεία Interurban bus transport | 10 | 15 | 20 | 14 | 62 | 0 | 0 | 0 | 83 | 48 |
| 49313 | Αγροτικά λεωφορεία Rural bus transport | 45 | 49 | 81 | 115 | 55 | 0 | 0 | 0 | 0 | 6 |
| 49314 | Υπεραστικά ταξί Interurban taxi transport | 35 | 36 | 36 | 21 | 34 | 0 | 0 | 0 | 61 | 0 |
| 49321 | Αστικά ταξί Urban taxi transport | 207 | 389 | 576 | 662 | 396 | 0 | 0 | 0 | 2 | 22 |
| 49322 | Αγροτικά ταξί Rural taxi transport | 5 | 8 | 20 | 13 | 32 | 0 | 0 | 0 | 0 | 0 |
| 49391 | Λεωφορεία "επί συμβάσει" και τουριστικά Buses "on-contract" and tourist-buses | 282 | 356 | 740 | 156 | 392 | 0 | 0 | 0 | 7 | 10 |
| 49411 | Οδικές μεταφορές φορτίου (φορηγά) Freight transport by road (lorries) | 640 | 847 | 1.059 | 1.318 | 2.172 | 896 | 951 | 1.138 | 717 | 42 |

(Συν. - Cont'd)

ΠΙΝΑΚΑΣ 24 (Συνέξ.) ΕΝΟΙΚΙΑ ΠΛΗΡΩΤΕΑ ΚΑΙ ΕΙΣΠΡΑΚΤΕΑ ΚΑΤΑ ΔΡΑΣΤΗΡΙΟΤΗΤΑ, 2006-2010
TABLE 24 (Cont'd) RENTS PAID AND RECEIVED BY ACTIVITY, 2006-2010

(Σε τρέχουσες τιμές - €000'S)

(At current prices - €000'S)

| Κώδικας Code (NACE Rev.2) | Δραστηριότητα Activity | Ενοίκια Πληρωτέα - Rents Paid | | | | | Ενοίκια Εισπρακτέα - Rents Received | | | | |
|---------------------------------|---|-------------------------------|---------------|---------------|---------------|---------------|-------------------------------------|------------|------------|------------|-----------|
| | | 2006 | 2007 | 2008 | 2009 | 2010 | 2006 | 2007 | 2008 | 2009 | 2010 |
| 49421 | Υπηρεσίες μετακόμησης Removal services | 146 | 155 | 189 | 185 | 183 | 0 | 0 | 0 | 0 | 30 |
| <u>50</u> | <u>ΘΑΛΑΣΣΙΕΣ ΜΕΤΑΦΟΡΕΣ</u> <u>WATER TRANSPORT</u> | <u>190</u> | <u>246</u> | <u>272</u> | <u>164</u> | <u>230</u> | <u>85</u> | <u>106</u> | <u>110</u> | <u>232</u> | <u>9</u> |
| 50101 | Μεταφορές επιβατών δια θαλάσσης Sea and coastal passenger water transport | 41 | 43 | 52 | 3 | 0 | 81 | 101 | 104 | 226 | 0 |
| 50102 | Εκδρομικά τουριστικά πλοία (παράκτια) Operation of excursion and sightseeing boats (coastwise) | 94 | 145 | 159 | 100 | 181 | 4 | 5 | 6 | 6 | 9 |
| 50201 | Μεταφορές φορτίου δια θαλάσσης Sea and coastal freight water transport | 55 | 58 | 61 | 61 | 49 | 0 | 0 | 0 | 0 | 0 |
| <u>51</u> | <u>ΑΕΡΟΠΟΡΙΚΕΣ ΜΕΤΑΦΟΡΕΣ</u> <u>AIR TRANSPORT</u> | <u>31.996</u> | <u>37.610</u> | <u>41.155</u> | <u>36.856</u> | <u>37.424</u> | <u>59</u> | <u>63</u> | <u>63</u> | <u>65</u> | <u>66</u> |
| 51101 | Αεροπορικές μεταφορές επιβατών Transport of passengers by air | 31.996 | 37.610 | 41.155 | 36.856 | 37.424 | 59 | 63 | 63 | 65 | 66 |
| 51211 | Αεροπορικές μεταφορές φορτίου Transport of freight by air | 0 | 0 | 0 | 0 | 0 | 0 | 0 | 0 | 0 | 0 |

(Συν. - Cont'd)

ΠΙΝΑΚΑΣ 24 (Συνέχ.) ΕΝΟΙΚΙΑ ΠΑΡΩΡΤΕΑ ΚΑΙ ΕΙΣΠΡΑΚΤΕΑ ΚΑΤΑ ΔΡΑΣΤΗΡΙΟΤΗΤΑ, 2006-2010
TABLE 24 (Cont'd) RENTS PAID AND RECEIVED BY ACTIVITY, 2006-2010

(Σε τρέχουσες τιμές - €000'S)

(At current prices - €000'S)

| Κώδικας Code (NACE Rev.2) | Δραστηριότητα Activity | Ενοίκια Παρωρτέα - Rents Paid | | | | | Ενοίκια Εισπρακτέα - Rents Received | | | | |
|---------------------------------|---|-------------------------------|--------------|---------------|---------------|---------------|-------------------------------------|--------------|--------------|--------------|--------------|
| | | 2006 | 2007 | 2008 | 2009 | 2010 | 2006 | 2007 | 2008 | 2009 | 2010 |
| 52 | <u>ΑΠΟΘΗΚΕΥΣΗ & ΥΠΟΣΤΗΡ/ΚΕΣ ΔΡΑΣΤΗΡΙΟΤΗΤΕΣ</u> <u>WAREHOUSING & SUPPORT ACTIVITIES</u> | 6.792 | 7.744 | 10.375 | 14.808 | 15.388 | 1.558 | 1.715 | 1.768 | 2.254 | 2.183 |
| 52101 | Ψυκτικοί θάλαμοι Cold storage services | 0 | 0 | 0 | 0 | 2 | 18 | 18 | 19 | 20 | 20 |
| 52102 | Αποθήκες εισαγομένων εμπορευμάτων Bonded warehouses | 721 | 743 | 861 | 942 | 960 | 0 | 0 | 0 | 0 | 22 |
| 52103 | Άλλες αποθήκες Other storage and warehousing | 902 | 1.106 | 1.045 | 1.120 | 1.200 | 0 | 0 | 0 | 0 | 0 |
| 52211 | Χώροι στάθμευσης οχημάτων Parking lot operation | 242 | 255 | 352 | 1.490 | 1.099 | 108 | 112 | 117 | 0 | 0 |
| 52212 | Ρυμούλκηση αυτοκινήτων και οδική βοήθεια Towing of motor vehicles and roadside assistance | 29 | 33 | 37 | 60 | 68 | 8 | 9 | 10 | 16 | 17 |
| 52221 | Αρχή Λιμένων Ports Authority | 159 | 191 | 193 | 205 | 218 | 0 | 0 | 0 | 0 | 0 |
| 52222 | Ρυμούλκηση, πλοήγηση και διάσωση πλοίων Navigation, pilotage and ship salvage activities | 82 | 83 | 133 | 170 | 117 | 0 | 0 | 0 | 0 | 0 |
| 52231 | Τμήμα Πολιτικής αεροπορίας (λειτουργ. αεροδρομίων) Civil Aviation Dept. (operation of airports) | 275 | 543 | 265 | 291 | 322 | 0 | 0 | 0 | 0 | 0 |
| 52233 | Διαχείριση αεροδρομίων Operation of airports | 0 | 0 | 0 | 0 | 0 | 0 | 0 | 0 | 0 | 0 |

(Συν. - Cont'd)

ΠΙΝΑΚΑΣ 24 (Συνέξ.) ΕΝΟΙΚΙΑ ΠΛΗΡΩΤΕΑ ΚΑΙ ΕΙΣΠΡΑΚΤΕΑ ΚΑΤΑ ΔΡΑΣΤΗΡΙΟΤΗΤΑ, 2006-2010
TABLE 24 (Cont'd) RENTS PAID AND RECEIVED BY ACTIVITY, 2006-2010

(Σε τρέχουσες τιμές - €000'S)

(At current prices - €000'S)

| Κώδικας Code (NACE Rev.2) | Δραστηριότητα Activity | Ενοίκια Πληρωτέα - Rents Paid | | | | | Ενοίκια Εισπρακτέα - Rents Received | | | | |
|---------------------------------|---|-------------------------------|---------------|---------------|---------------|---------------|-------------------------------------|--------------|--------------|--------------|--------------|
| | | 2006 | 2007 | 2008 | 2009 | 2010 | 2006 | 2007 | 2008 | 2009 | 2010 |
| 52239 | Άλλες βοηθητικές αεροπορικές μεταφορικές δραστηριότητες Other supporting air transport activities | 893 | 902 | 916 | 1.769 | 2.490 | 0 | 0 | 0 | 0 | 0 |
| 52241 | Φορτοεκφορτώσεις εμπορευμάτων και αποσκευών Loading and unloading of cargo or passengers' luggage | 97 | 116 | 119 | 166 | 147 | 0 | 0 | 0 | 0 | |
| 52242 | Στοιβαστές (με γερανούς, φόρκ-λίφτ) Stevedoring (with cranes, fork lifts) | 36 | 65 | 80 | 81 | 35 | 0 | 0 | 0 | 0 | |
| 52291 | Δραστηριότητες ναυτιλιακών πρακτορείων Activities of shipping agencies | 2.428 | 2.638 | 4.779 | 7.084 | 7.442 | 801 | 862 | 874 | 1.330 | 1.639 |
| 52292 | Δραστηριότητες εκτελωνιστικών γραφείων Activities of custom agents | 518 | 579 | 833 | 794 | 828 | 623 | 714 | 748 | 888 | 463 |
| 52293 | Υπ. συσκευασίας και αποστολής δεμάτων στο εξωτερικό Services of packing and forwarding goods abroad | 410 | 490 | 762 | 636 | 460 | 0 | 0 | 0 | 0 | 22 |
| 53 | <u>TAXYΔΡΟΜΙΚΕΣ & ΤΑΧΥΜΕΤΑΦΟΡΙΚΕΣ ΔΡΑΣΤ/ΤΕΣ</u> <u>POST AND COURIER ACTIVITIES</u> | 918 | 978 | 1.367 | 1.606 | 1.288 | 26 | 32 | 44 | 45 | 33 |
| 53101 | Τμήμα Ταχυδρομικών Υπηρεσιών Postal Services Department | 340 | 383 | 396 | 555 | 518 | 0 | 0 | 0 | 0 | 0 |
| 53201 | Παραλαβή, μεταφορά και διανομή επιστολών, δεμάτων και πακέτων (από ιδιωτικά ταχυμικά γραφεία) Courier activities other than government postal services | 578 | 595 | 971 | 1.051 | 770 | 26 | 32 | 44 | 45 | 33 |
| Σ Υ Ν Ο Λ Ο - Τ Ο Τ Α Λ | | 41.358 | 48.571 | 56.051 | 56.115 | 63.715 | 2.732 | 2.989 | 3.268 | 3.466 | 2.504 |

ΠΙΝΑΚΑΣ 25. ΤΟΚΟΙ ΔΑΝΕΙΩΝ ΚΑΙ ΑΠΟΣΒΕΣΕΙΣ ΚΑΤΑ ΔΡΑΣΤΗΡΙΟΤΗΤΑ, 2006-2010
TABLE 25. INTEREST PAID ON LOANS AND DEPRECIATION BY ACTIVITY, 2006-2010

(Σε τρέχουσες τιμές - €000'S)

(At current prices - €000'S)

| Κώδικας Code (NACE Rev.2) | Δραστηριότητα Activity | Τόκοι δανείων - Interest paid on loans | | | | | Αποσβέσεις - Depreciation | | | | |
|------------------------------------|--|--|--------------|--------------|--------------|--------------|---------------------------|---------------|---------------|---------------|---------------|
| | | 2006 | 2007 | 2008 | 2009 | 2010 | 2006 | 2007 | 2008 | 2009 | 2010 |
| <u>49</u> | <u>ΧΕΡΣΑΙΕΣ ΜΕΤΑΦΟΡΕΣ</u> <u>LAND TRANSPORT</u> | <u>3.042</u> | <u>3.552</u> | <u>4.447</u> | <u>5.074</u> | <u>7.875</u> | <u>17.831</u> | <u>21.940</u> | <u>25.790</u> | <u>27.419</u> | <u>28.001</u> |
| 49311 | Αστικά λεωφορεία Urban bus transport | 425 | 352 | 590 | 480 | 2.023 | 1.609 | 1.864 | 1.732 | 2.499 | 3.554 |
| 49312 | Υπεραστικά λεωφορεία Interurban bus transport | 33 | 41 | 88 | 174 | 99 | 210 | 227 | 383 | 448 | 257 |
| 49313 | Αγροτικά λεωφορεία Rural bus transport | 265 | 263 | 430 | 567 | 862 | 829 | 904 | 2.028 | 2.158 | 2.725 |
| 49314 | Υπεραστικά ταξί Interurban taxi transport | 42 | 53 | 61 | 57 | 57 | 177 | 179 | 194 | 183 | 220 |
| 49321 | Αστικά ταξί Urban taxi transport | 312 | 367 | 385 | 349 | 282 | 2.277 | 2.392 | 3.066 | 2.901 | 2.129 |
| 49322 | Αγροτικά ταξί Rural taxi transport | 6 | 5 | 6 | 11 | 110 | 183 | 266 | 342 | 81 | 393 |
| 49391 | Λεωφορεία "επί συμβάσει" και τουριστικά Buses "on-contract" and tourist-buses | 459 | 545 | 583 | 771 | 798 | 1.636 | 1.832 | 2.628 | 3.089 | 2.667 |
| 49411 | Οδικές μεταφορές φορτίου (φορτηγά) Freight transport by road (lorries) | 1.486 | 1.912 | 2.288 | 2.652 | 3.632 | 10.786 | 14.143 | 15.271 | 15.942 | 15.853 |

(Συν. - Cont'd)

ΠΙΝΑΚΑΣ 25 (Συνέχ.) ΤΟΚΟΙ ΔΑΝΕΙΩΝ ΚΑΙ ΑΠΟΣΒΕΣΕΙΣ ΚΑΤΑ ΔΡΑΣΤΗΡΙΟΤΗΤΑ, 2006-2010
TABLE 25 (Cont'd) INTEREST PAID ON LOANS AND DEPRECIATION BY ACTIVITY, 2006-2010

(Σε τρέχουσες τιμές - €000'S)

(At current prices - €000'S)

| Κώδικας Code (NACE Rev.2) | Δραστηριότητα Activity | Τόκοι δανείων - Interest paid on loans | | | | | | Αποσβέσεις - Depreciation | | | |
|------------------------------------|---|--|----------------------|----------------------|----------------------|----------------------|----------------------|---------------------------|----------------------|----------------------|----------------------|
| | | 2006 | 2007 | 2008 | 2009 | 2010 | 2006 | 2007 | 2008 | 2009 | 2010 |
| 49421 | Υπηρεσίες μετακόμησης Removal services | 14 | 14 | 16 | 13 | 12 | 124 | 133 | 146 | 118 | 203 |
| <u>50</u> | <u>ΘΑΛΑΣΣΙΕΣ ΜΕΤΑΦΟΡΕΣ</u> <u>WATER TRANSPORT</u> | <u>9.129</u> | <u>10.370</u> | <u>12.204</u> | <u>18.082</u> | <u>19.802</u> | <u>35.853</u> | <u>35.375</u> | <u>35.823</u> | <u>38.176</u> | <u>39.352</u> |
| 50101 | Μεταφορές επιβατών δια θαλάσσης Sea and coastal passenger water transport | 5.170 | 6.066 | 6.980 | 1.392 | 6.093 | 25.595 | 24.734 | 23.232 | 25.804 | 27.517 |
| 50102 | Εκδρομικά τουριστικά πλοία (παράκτια) Operation of excursion and sightseeing boats (coastwise) | 120 | 167 | 241 | 163 | 167 | 419 | 504 | 873 | 409 | 682 |
| 50201 | Μεταφορές φορτίου διά θαλάσσης Sea and coastal freight water transport | 3.839 | 4.137 | 4.983 | 16.527 | 13.542 | 9.839 | 10.137 | 11.718 | 11.963 | 11.153 |
| <u>51</u> | <u>ΑΕΡΟΠΟΡΙΚΕΣ ΜΕΤΑΦΟΡΕΣ</u> <u>AIR TRANSPORT</u> | <u>4.712</u> | <u>5.091</u> | <u>5.106</u> | <u>1.611</u> | <u>795</u> | <u>9.408</u> | <u>10.782</u> | <u>11.194</u> | <u>7.910</u> | <u>7.922</u> |
| 51101 | Αεροπορικές μεταφορές επιβατών Transport of passengers by air | 4.712 | 5.091 | 5.106 | 1.611 | 795 | 9.408 | 10.782 | 11.194 | 7.910 | 7.922 |
| 51211 | Αεροπορικές μεταφορές φορτίου Transport of freight by air | 0 | 0 | 0 | 0 | 0 | 0 | 0 | 0 | 0 | 0 |

(Συν. - Cont'd)

ΠΙΝΑΚΑΣ 25 (Συνέχ.) ΤΟΚΟΙ ΔΑΝΕΙΩΝ ΚΑΙ ΑΠΟΣΒΕΣΕΙΣ ΚΑΤΑ ΔΡΑΣΤΗΡΙΟΤΗΤΑ, 2006-2010
TABLE 25 (Cont'd) INTEREST PAID ON LOANS AND DEPRECIATION BY ACTIVITY, 2006-2010

(Σε τρέχουσες τιμές - €000'S)

(At current prices - €000'S)

| Κώδικας Code (NACE Rev.2) | Δραστηριότητα Activity | Τόκοι δανείων - Interest paid on loans | | | | | Αποσβέσεις - Depreciation | | | | |
|------------------------------------|--|--|---------------|---------------|---------------|---------------|---------------------------|---------------|---------------|---------------|------|
| | | 2006 | 2007 | 2008 | 2009 | 2010 | 2006 | 2007 | 2008 | 2009 | 2010 |
| <u>52</u> | <u>ΑΠΟΘΗΚΕΥΣΗ & ΥΠΟΣΤΗΡ/ΚΕΣ ΔΡΑΣΤ/ΤΕΣ</u> <u>WAREHOUSING & SUPPORT ACTIVITIES</u> | <u>13.143</u> | <u>14.399</u> | <u>15.013</u> | <u>24.711</u> | <u>46.248</u> | <u>29.891</u> | <u>30.827</u> | <u>36.219</u> | <u>52.125</u> | |
| 52101 | Ψυκτικοί θάλαμοι Cold storage services | 19 | 19 | 21 | 64 | 77 | 108 | 152 | 125 | 61 | |
| 52102 | Αποθήκες εισαγόμενων εμπορευμάτων Bonded warehouses | 112 | 128 | 142 | 160 | 273 | 119 | 158 | 229 | 426 | |
| 52103 | Άλλες αποθήκες Other storage and warehousing | 0 | 0 | 0 | 0 | 0 | 1.358 | 1.512 | 1.112 | 1.132 | |
| 52211 | Χώροι στάθμευσης οχημάτων Parking lot operation | 1.998 | 2.154 | 2.377 | 1.987 | 759 | 1.189 | 2.048 | 919 | 441 | |
| 52212 | Ρυμούλκηση αυτοκινήτων και οδική βοήθεια Towing of motor vehicles and roadside assistance | 217 | 234 | 246 | 245 | 348 | 986 | 1.169 | 1.524 | 1.422 | |
| 52221 | Αρχή Λιμένων Ports Authority | 3.691 | 3.564 | 2.769 | 3.061 | 3.200 | 6.252 | 6.223 | 6.224 | 6.358 | |
| 52222 | Ρυμούλκηση, πλοήγηση και διάσωση πλοίων Navigation, pilotage and ship salvage activities | 13 | 19 | 31 | 46 | 53 | 276 | 307 | 182 | 193 | |
| 52231 | Τμήμα Πολιτικής αεροπορίας (λειτουργ. αεροδρομίων) Civil Aviation Dept. (operation of airports) | 0 | 0 | 0 | 0 | 0 | 5.638 | 5.226 | 4.963 | 5.261 | |
| 52233 | Διαχείριση αεροδρομίων Operation of airports | 652 | 693 | 780 | 11.139 | 32.036 | 1.744 | 1.903 | 6.406 | 22.329 | |

(Συν. - Cont'd)

ΠΙΝΑΚΑΣ 25 (Συνέχ.) ΤΟΚΟΙ ΔΑΝΕΙΩΝ ΚΑΙ ΑΠΟΣΒΕΣΕΙΣ ΚΑΤΑ ΔΡΑΣΤΗΡΙΟΤΗΤΑ, 2006-2010
TABLE 25 (Cont'd) INTEREST PAID ON LOANS AND DEPRECIATION BY ACTIVITY, 2006-2010

(Σε τρέχουσες τιμές - €000'S)

(At current prices - €000'S)

| Κώδικας Code (NACE Rev.2) | Δραστηριότητα Activity | Τόκοι δανείων - Interest paid on loans | | | | | Αποσβέσεις - Depreciation | | | | |
|------------------------------------|---|--|---------------|---------------|---------------|---------------|---------------------------|----------------|----------------|----------------|------|
| | | 2006 | 2007 | 2008 | 2009 | 2010 | 2006 | 2007 | 2008 | 2009 | 2010 |
| 52239 | Άλλες βοηθητικές αεροπορικές μεταφορικές δραστηριότητες Other supporting air transport activities | 369 | 394 | 448 | 586 | 904 | 798 | 960 | 1.783 | 2.249 | |
| 52241 | Φορτοεκφορτώσεις εμπορευμάτων και αποσκευών Loading and unloading of cargo or passengers' luggage | 856 | 943 | 1.016 | 965 | 985 | 1.722 | 1.910 | 1.868 | 1.982 | |
| 52242 | Στοιβασιές (με γερανούς, φόρκ-λίφτ) Stevedoring (with cranes, fork lifts) | 123 | 125 | 130 | 255 | 228 | 596 | 956 | 1.304 | 811 | |
| 52291 | Δραστηριότητες ναυτιλιακών πρακτορείων Activities of shipping agencies | 3.633 | 3.951 | 4.497 | 4.076 | 5.534 | 3.578 | 5.674 | 6.317 | 7.217 | |
| 52292 | Δραστηριότητες εκτελωνιστικών γραφείων Activities of custom agents | 1.227 | 1.936 | 2.315 | 1.743 | 1.136 | 742 | 1.199 | 1.579 | 964 | |
| 52293 | Υπ. συσκευασίας και αποστολής δεμάτων στο εξωτερικό Services of packing and forwarding goods abroad | 233 | 239 | 241 | 384 | 715 | 909 | 1.430 | 1.684 | 1.279 | |
| 53 | ΤΑΧΥΔΡΟΜΙΚΕΣ & ΤΑΧΥΜΕΤΑΦΟΡΙΚΕΣ ΔΡΑΣΤΗΡΙΟΤΗΤΕΣ POST AND COURIER ACTIVITIES | 155 | 266 | 340 | 299 | 497 | 887 | 1.155 | 1.242 | 1.399 | |
| 53101 | Τμήμα Ταχυδρομικών Υπηρεσιών Postal Services Department | 0 | 0 | 0 | 0 | 0 | 270 | 307 | 297 | 343 | |
| 53201 | Παραλαβή, μεταφορά και διανομή επιστολών, δεμάτων και πακέτων (από ιδιωτικά ταχ/μικά γραφεία) Courier activities other than government postal services | 155 | 266 | 340 | 299 | 497 | 617 | 848 | 945 | 1.056 | |
| Σ Υ Ν Ο Λ Ο - Τ Ο Τ Α Λ | | 30.181 | 33.678 | 37.110 | 49.777 | 75.217 | 89.994 | 104.789 | 110.966 | 128.799 | |

ΜΕΡΟΣ Β: ΜΗΧΑΝΟΚΙΝΗΤΑ ΟΧΗΜΑΤΑ

PART B: MOTOR VEHICLES

ΕΙΣΑΓΩΓΗ

Η κυριότερη πηγή των στοιχείων για τα μηχανοκίνητα οχήματα είναι το Τμήμα Οδικών Μεταφορών που έχει την ευθύνη τόσο για τις εγγραφές μηχανοκίνητων οχημάτων και την έκδοση αδειών, όσο και των θεμάτων σχετικών με τις Διεθνείς Οδικές Μεταφορές.

Περιγραφή των εξελίξεων για τις νέες εγγραφές και τις εισαγωγές μηχανοκίνητων οχημάτων που έγιναν το 2011 δίνεται πιο κάτω:

1. ΕΓΓΡΑΦΕΣ ΜΗΧΑΝΟΚΙΝΗΤΩΝ ΟΧΗΜΑΤΩΝ

Ο συνολικός αριθμός των νεοεγγραφέντων μηχανοκίνητων οχημάτων κατά το 2011 μειώθηκε κατά 17,6% και έφτασε τα 36.264 οχήματα σε σύγκριση με 44.025 το 2010.

Από το σύνολο των νεοεγγραφέντων μηχανοκίνητων οχημάτων, 20.267 ήταν καινούρια και 15.997 μεταχειρισμένα.

Τα ιδιωτικά αυτοκίνητα σαλούν μειώθηκαν κατά 16,0% φθάνοντας τα 26.409 το 2011, από 31.423 το 2010. Οι εγγραφές αυτοκινήτων ενοικίασης αυξήθηκαν κατά 24,6% στις 1.401 το 2011 σε σύγκριση με 1.124 το 2010. Τα λεωφορεία σημείωσαν τεράστια μείωση σε 161 το 2011 από 350 το 2010. Τα φορτηγά (ελαφρά και βαριά) αυτοκίνητα που εγγράφηκαν το 2011 μειώθηκαν στα 4.590 από 6.690 το 2010, σημειώνοντας μείωση 31,4%. Τα ελαφρά φορτηγά (βαν, πικ-απ) μειώθηκαν 31,0% σε 3.854 το 2011 από 5.586 το 2010. Τα βαριά φορτηγά επίσης μειώθηκαν κατά 33,8% σε 568 το 2011 από 858 το 2010. Οι εγγραφές μοτοποδηλάτων μειώθηκαν κατά 2,2% και έφτασαν τις 447 το 2011 από 457 το 2010. Οι εγγραφές μοτοσικλετών μειώθηκαν κατά 17,4% σε 2.527 το 2011, από 3.060 το 2010.

Η συνολική αξία των μηχανοκίνητων οχημάτων και του μεταφορικού εξοπλισμού που εισήχθησαν το 2011 έφτασε τα €483,9 εκ. σε σύγκριση με €591,3 εκ. το 2010 και €497,1 εκ. το 2009.

Ο πίνακας στην επόμενη σελίδα δείχνει τις εγγραφές των κυριότερων κατηγοριών οχημάτων κατά τα τελευταία επτά χρόνια.

INTRODUCTION

The main source of the data on motor vehicles is the Road Transport Department which has the responsibility for the motor vehicles registrations, the issue of licenses and for matters relating to International Road Transport.

An outline of the developments, in relation to the new registrations and imports of vehicles in 2011, is given below:

1. REGISTRATION OF MOTOR VEHICLES

Newly registered motor vehicles during 2011 decreased by 17,6% reaching 36.264, compared to 44.025 in 2010.

Of the total number of motor vehicles registered, 20.267 were new vehicles and 15.997 were used vehicles.

Private saloon cars decreased by 16,0%, reaching 26.409 in 2011, compared to 31.423 in 2010. Cars for rental increased by 24,6% and reached to 1.401 in 2011 compared to 1.124 in 2010. Buses decreased tremendously to 161 compared to 350 in 2010. Goods conveyance vehicles decreased to 4.590 in 2011 compared to 6.690 in 2010, thus recording a decrease of 31,4%. Light goods vehicles decreased by 31,0% to 3.854 in 2011 from 5.586 in 2010. Heavy goods vehicles also decreased by 33,8% to 568 in 2011 from 858 in 2010. Mopeds decreased by 2,2% to 447 in 2011 compared to 457 in 2010. Mechanised cycles decreased by 17,4% to 2.527 in 2011, compared to 3.060 in 2010.

The total value of motor vehicles and transport equipment imported in 2011 reached €483,9 mn as against to €591,3 mn in 2010 and €497,1 mn in 2009.

The table in the next page shows the registrations of main categories of motor vehicles during the last seven years.

Εγγραφές μηχανοκίνητων οχημάτων κατά κατηγορία, 2005-2011
Registration of motor vehicles by category, 2005-2011

| (Αριθμός) | | | | | | | | (Number) |
|--|---------------|---------------|---------------|---------------|---------------|---------------|---------------|--|
| Κατηγορία | 2005 | 2006 | 2007 | 2008 | 2009 | 2010 | 2011 | Category |
| Ιδιωτικά σαλούν (συμπεριλ. εκπαιδευτικά και οχήματα για αναπήρους) | 36.805 | 35.110 | 48.133 | 49.100 | 36.252 | 31.423 | 26.409 | Private saloon cars (including invalid and learners' vehicles) |
| Ταξί | 100 | 87 | 255 | 212 | 145 | 133 | 119 | Taxis |
| Αυτοκίνητα ενοικίασης | 1.771 | 1.995 | 2.520 | 2.216 | 1.099 | 1.124 | 1.401 | Rental cars |
| Λεωφορεία | 91 | 112 | 174 | 216 | 134 | 350 | 161 | Buses |
| Βαριά φορτηγά (συμπ. ρυμουλκά) | 1.059 | 1.484 | 1.674 | 2.035 | 1.414 | 1.104 | 736 | Heavy goods vehicles (incl. road tractors) |
| Ελαφρά φορτηγά | 3.626 | 4.181 | 5.475 | 6.645 | 5.584 | 5.586 | 3.854 | Light goods vehicles |
| Μοτοποδήλατα<50(κ.ε.) | 2.124 | 1.903 | 1.889 | 1.845 | 1.416 | 457 | 447 | Mopeds<50(cc) |
| Μοτοσυκλέτες>50(κ.ε.) | 2.411 | 2.761 | 3.568 | 4.345 | 3.405 | 3.060 | 2.527 | Mechanised cycles>50(cc) |
| Ελκυστήρες | 277 | 285 | 168 | 476 | 360 | 397 | 308 | Tractors |
| Άλλα οχήματα | 448 | 469 | 549 | 632 | 482 | 391 | 302 | Other vehicles |
| Σύνολο | 48.712 | 48.387 | 64.405 | 67.722 | 50.291 | 44.025 | 36.264 | Total |

2. ΜΗΧΑΝΟΚΙΝΗΤΑ ΟΧΗΜΑΤΑ ΣΤΗΝ ΚΥΠΡΟ

Ο συνολικός αριθμός μηχανοκίνητων οχημάτων που υπήρχαν στην Κύπρο στο τέλος του 2011 ήταν 771.861.

Τα ιδιωτικά σαλούν αποτελούσαν τη μεγαλύτερη κατηγορία με 533.995 αυτοκίνητα δηλ. το 69,2% του συνόλου των μηχανοκίνητων οχημάτων, τα βαριά και τα ελαφρά φορτηγά (βαν, πικ-απ κλπ) απαρριθμούσαν 143.458 (18,6%) και οι μοτοσυκλέτες 56.245(7,3%). Οι άλλοι τύποι μηχανοκίνητων οχημάτων ήταν 8.777 αυτοκίνητα ενοικίασης, 4.092 λεωφορεία, 1.950 ταξί, 16.701 ελκυστήρες και 6.643 άλλα μηχανοκίνητα οχήματα (οδοστρωτήρες, γερανοί, βαριά μηχανοκίνητα οχήματα κλπ). Σε σχέση με τον πληθυσμό, αναλογούσαν κατά το 2011 1,8 άτομα κατά ιδιωτικό σαλούν αυτοκίνητο σε σύγκριση με 3,4 άτομα το 1990 και 5,7 άτομα το 1980.

Η κατανομή των αδειούχων οχημάτων κατά ηλικία έδειξε ότι η πλειονότητα όλων των τύπων οχημάτων είναι ηλικίας κάτω των δέκα χρόνων, (51,5%) από τα οποία το (22,2%)

2. MOTOR VEHICLES IN CYPRUS

The total number of motor vehicles in Cyprus was 771.861 at the end of 2011.

Private saloon cars constituted the biggest category with 533.995 cars or 69,2% of all vehicles, goods conveyance vehicles (vans, pick-ups, etc) numbered 143.458 (18,6%) and mechanised cycles amounted to 56.245 (7,3%). The other types of vehicles, numbered 8.777 rental cars, 4.092 buses, 1.950 taxis, 16.701 tractors and 6.643 other vehicles (road rollers, cranes, heavy locomotives, etc). In relation to the population, the corresponding ratio in 2011 was 1,8 persons per private saloon car compared to 3,4 in 1990 and 5,7 in 1980.

The age distribution of licensed vehicles revealed that the majority of all types of vehicles is less than 10 years old (51,5%) of which (22,2%) are less than 5 years old.

είναι ηλικίας μικρότερης των 5 χρόνων.

Από τα ιδιωτικά σαλούν αυτοκίνητα 22,4% είναι ηλικίας κάτω των 5 χρόνων, 32,8% είναι μεταξύ 5 και 10 χρόνων και 44,8% είναι άνω των 10 χρόνων. 15,7% των ταξί είναι ηλικίας κάτω των 5 χρόνων και 37,7% των οχημάτων ενοικίασης είναι ηλικίας κάτω των 3 χρόνων.

Στα λεωφορεία το 63,6% είναι ηλικίας 10 χρόνων και άνω, από τα οποία 26,0% είναι ηλικίας πέραν των 20 χρόνων.

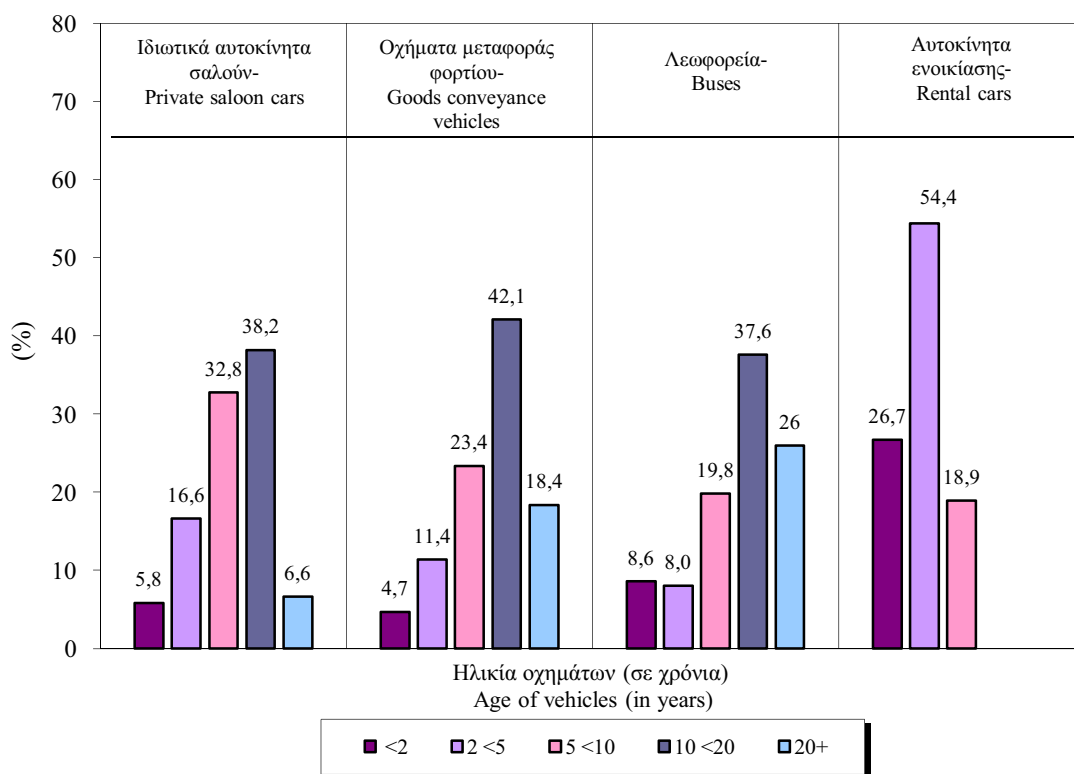
Η ανάλυση του κυβισμού (ιπποδύναμης) των οχημάτων δείχνει ότι 35,2% των επιβατηγών αυτοκινήτων σαλούν είναι μέχρι 1.399 κυβ., γενικά σχεδόν όλες οι μοτοσικλέτες (95,4%) δεν ξεπερνούν τα 999 κυβ. εκ. Οχήματα με μεγάλο κυβισμό κατανέμονται στις άλλες κατηγορίες ως εξής: 53,3% των λεωφορείων είναι άνω των 4.000 κυβ. εκ. και 77,3% των βαριών φορτηγών είναι άνω των 2.000 κυβ. εκ., 76,6% των ελκυστήρων έχουν μηχανή με ιπποδύναμη περισσότερη των 2.500 κυβ. εκ.

Of the total number of private saloon cars, 22,4% are less than 5 years old, 32,8% are 5-10 years old and 44,8% are over 10 years old. 15,7% of taxis are less than 5 years old and 37,7% of rental cars are less than 3 years old.

A proportion of 63,6% of buses are 10 years old and over, with 26,0% being over 20 years of age.

The analysis of vehicles by size of engine capacity shows that 35,2% of passenger saloon cars are up to 1.399 cc, almost all mechanised cycles (95,4%) do not exceed 999 cc. Big engine cars dominate in the other categories i.e. 53,3% of buses are over 4000 cc, 77,3% of goods conveyance vehicles exceed 2.000 cc, 76,6% of tractors have engines with more than 2.500 cc.

ΔΙΑΓΡΑΜΜΑ 3. ΚΑΤΑΝΟΜΗ ΑΔΕΙΟΥΧΩΝ ΑΥΤΟΚΙΝΗΤΩΝ ΣΤΗΝ ΚΥΠΡΟ ΚΑΤΑ ΗΛΙΚΙΑ, 2011
FIGURE 3. AGE DISTRIBUTION OF LICENSED VEHICLES IN CYPRUS, 2011



3. ΕΘΝΙΚΕΣ ΟΔΙΚΕΣ ΜΕΤΑΦΟΡΕΣ

Η έρευνα για τις οδικές μεταφορές γίνεται παγκύπρια, κατά τη διάρκεια όλου του χρόνου. Καλύπτει 31 φορτηγά κάθε εβδομάδα. Το δείγμα επιλέγεται από τον κατάλογο των εγγεγραμμένων φορτηγών του Τμήματος Οδικών Μεταφορών των οποίων το ωφέλιμο βάρος είναι πάνω από 3 τόνους.

Το δείγμα χωρίζεται σε 9 κατηγορίες ανάλογα με το ωφέλιμο βάρος του οχήματος και τον τύπο της μεταφοράς (Δημόσιας ή ιδιωτικής χρήσης).

Τα στοιχεία που συλλέγονται αφορούν τα χιλιόμετρα που διανύθηκαν, το βάρος του φορτίου σε τόνους, το είδος του προϊόντος, τον τύπο μεταφοράς (Δημόσιας ή ιδιωτικής χρήσης) και άλλα στοιχεία, που αφορούν τις εθνικές οδικές μεταφορές.

Το 2011 μετακινήθηκαν συνολικά 26.018,3 χιλιάδες τόνοι προϊόντων, από τους οποίους οι 13.696,5 χιλιάδες τόνοι από φορτηγά δημόσιας χρήσης και οι 12.321,8 χιλιάδες τόνοι από φορτηγά ιδιωτικής χρήσης.

Συνολικά διανύθηκαν 160.879,0 χιλιάδες χιλιόμετρα, 86.125,0 χιλιάδες χιλιόμετρα από φορτωμένα φορτηγά και 74.754,0 χιλιάδες χιλιόμετρα από άδεια φορτηγά.

Τα κυριότερα προϊόντα που μετακινήθηκαν ήταν 7.566,1 χιλιάδες τόνοι, ορυκτά υλικά, 5.616,4 χιλιάδες τόνοι, βιομηχανοποιημένα οικοδομικά υλικά, 3.985,2 χιλιάδες τόνοι, τρόφιμα και 3.430,5 χιλιάδες τόνοι, προϊόντα πετρελαίου.

Τα στοιχεία αυτά ανταποκρίνονται πλήρως με τις οδηγίες εναρμόνισης της Ε.Ε.

4. ΔΙΕΘΝΕΙΣ ΟΔΙΚΕΣ ΜΕΤΑΦΟΡΕΣ

Οι Διεθνείς οδικές μεταφορές καλύπτουν όλες τις μεταφορές εμπορευμάτων που γίνονται προς και από την Κύπρο, από κυπριακά φορτηγά, καθ' όλη τη διάρκεια του χρόνου.

3. NATIONAL TRANSPORT OF GOODS BY ROAD

The sample survey collects data on national level around the year. It covers a sample of 31 lorries every week. The sample is selected for each week, from the Vehicle Register of the Transport Department, amongst those vehicles which identify with a load capacity of 3 tonnes or more.

The sample consists of 9 categories (stratum) according to the load capacity of the vehicle and the type of transport (Hire or reward and own account).

The survey aims to collect data on vehicle kilometers travelled on national journeys, total tonnage carried for national transport, the nature of goods, the type of transport (Hire or reward and own account) and other information regarding the national transport of goods by road.

In 2011 total of 26.018,3 th. tonnes of goods were carried by vehicles, of which, 13.696,5 th. tonnes by hire or reward vehicles and 12.321,8 th. tonnes were carried by vehicles for own account.

The total kilometers travelled by vehicles were 160.879,0 th. kilometers, 86.125,0 th. km. were covered by loaded vehicles and 74.754,0 th. km by empty vehicles.

The main goods transported on national level, were 7.566,1 th. tonnes of crude and manufactured minerals, 5.616,4 th. tonnes of manufactured building materials, 3.985,2 th. tonnes of foodstuff and 3.430,5 th. tonnes of petroleum products.

The data and the methods used to collect it, fully satisfy the requirements of harmonization of the E.U. standards.

4. INTERNATIONAL TRANSPORT OF GOODS BY ROAD

The statistics on International Transport of Goods by road cover all the carriage of goods by cyprriot vehicles transported to and from Cyprus around the year.

Τα στοιχεία που συλλέγονται αφορούν το είδος των εμπορευμάτων, το βάρος τους σε τόνους, τις χώρες προέλευσης, τον προορισμό, τα χιλιόμετρα που διανύθηκαν και άλλες πληροφορίες.

Το 2011 μετακινήθηκαν συνολικά 31.679 τόνοι προϊόντων. Οι 22.862 τόνοι ήταν εισαγωγές προϊόντων και 8.817 τόνοι ήταν εξαγωγές προϊόντων.

Τα κυριότερα προϊόντα που εισήχθησαν οδικώς, ήταν 8.997 τόνοι τρόφιμα και 12.863 τόνοι φρούτα και λαχανικά.

Τα κυριότερα προϊόντα που εξήχθησαν οδικώς, κατά το 2011, ήταν 4.026 τόνοι τρόφιμα και 4.635 τόνοι πατάτες, φρούτα και λαχανικά.

Οι κυριότερες χώρες με τις οποίες έγιναν συναλλαγές μέσω των Διεθνών οδικών μεταφορών ήταν η Ελλάδα, η Ολλανδία, η Ιταλία, το Ηνωμένο Βασίλειο και η Γερμανία.

Τα στοιχεία αυτά ανταποκρίνονται πλήρως με τις οδηγίες εναρμόνισης της Ε.Ε.

5. ΟΡΙΣΜΟΙ ΠΟΥ ΧΡΗΣΙΜΟΠΟΙΗΘΗΚΑΝ

Εγγραφές οχημάτων αφορούν τόσο τα καινούρια όσο και τα μεταχειρισμένα οχήματα που εγγράφηκαν για πρώτη φορά στην Κύπρο.

Οχήματα μεταφοράς εμπορευμάτων:

Ελαφρύ: Οδικό όχημα μεταφοράς εμπορευμάτων με μικτό βάρος οχήματος έως 3.500 kg, που προορίζεται, αποκλειστικά ή κατά προτεραιότητα, για μεταφορά εμπορευμάτων. Περιλαμβάνονται και φορτηγά ενιαίου αμαξώματος που προορίζονται και χρησιμοποιούνται κατά κύριο λόγο για τη μεταφορά εμπορευμάτων, ημιφορτηγά (pick-ups) και μικρά φορτηγά αμάξια με μικτό βάρος οχήματος έως 3.500 kg.

Βαρύ: Οδικό όχημα με μικτό βάρος οχήματος πάνω από 3.500 kg, σχεδιασμένο, αποκλειστικά ή κατά προτεραιότητα, για τη μεταφορά εμπορευμάτων.

The data collected refers to the nature of the goods, the tonnage carried for all forms, the countries of origin and destination of goods, the kilometers performed for all forms of international transport and other relevant information on international transport.

In 2011 a total of 31.679 tonnes of goods were moved. 22.862 tonnes of these goods were imported and 8.817 tonnes of goods were exported.

The main goods imported by road, were 8.997 tonnes of foodstuff and 12.863 tonnes of fruits and vegetables.

The main goods exported by road, in 2011 were 4.026 tonnes of foodstuff and 4.635 tonnes of potatoes, fruits and vegetables.

The main countries of loading and unloading of international carriage of goods were, Greece, Holland, Italy, United Kingdom and Germany.

The data and the methods used to collect it, fully satisfy the requirements of harmonization of the E.U. standards.

5. DEFINITIONS OF TERMS USED

Vehicles registered: refer to both new and used vehicles newly registered in Cyprus.

Goods road vehicle:

Light: Goods road vehicle with a gross vehicle weight of not more than 3 500 kg, designed, exclusively or primarily, to carry goods. Included are vans designed for and used primarily for transport of goods, pick-ups and small lorries with a gross vehicle weight of not more than 3 500 kg.

Heavy: Goods road vehicle with a gross vehicle weight above 3 500 kg, designed, exclusively or primarily, to carry goods.

Οδικός ελκυστήρας: Αυτοκίνητο οδικό όχημα σχεδιασμένο, αποκλειστικά ή κατά προτεραιότητα, για την έλξη άλλων οδικών οχημάτων χωρίς κινητήρα (κυρίως ημρυμουλκούμενα). Οι γεωργικοί ελκυστήρες εξαιρούνται.

Γεωργικοί ελκυστήρες: Αυτοκίνητο όχημα σχεδιασμένο, αποκλειστικά ή κατά προτεραιότητα, για γεωργικούς σκοπούς, που επιτρέπεται να χρησιμοποιεί ή όχι οδούς ανοικτές σε δημόσια κυκλοφορία.

Μοτοποδήλατο: Δίτροχο, τρίτροχο ή τετράτροχο αυτοκίνητο οδικό όχημα, το οποίο είναι εφοδιασμένο με κινητήρα κυβισμού μικρότερου των 50cc (3.05 cu.in) και με μέγιστη επιτρεπόμενη εκ σχεδιασμού ταχύτητα σύμφωνα με τους εθνικούς κανονισμούς.

Μοτοσυκλέτα: Δίτροχο, τρίτροχο ή τετράτροχο μηχανοκίνητο οδικό όχημα με βάρος χωρίς φορτίο που δεν υπερβαίνει τα 400 kg (900 lb). Περιλαμβάνονται όλα τα εν λόγω οχήματα με κυβισμό 50 cc ή μεγαλύτερο, καθώς και εκείνα με κυβισμό κάτω των 50 cc που δεν πληρούν τον ορισμό του μοτοποδηλάτου.

Βάρος οχήματος χωρίς φορτίο: Το βάρος του οχήματος (ή του συνδυασμού οχημάτων), όταν είναι σταθμευμένο και σε ετοιμότητα λειτουργίας συμπεριλαμβανομένου του φορτίου του, όπως καθορίζεται από την αρμόδια αρχή της χώρας ταξινόμησης.

Μεταφορική ικανότητα: Μέγιστο βάρος εμπορευμάτων που καθορίζεται ως επιτρεπόμενο από την αρμόδια αρχή της χώρας ταξινόμησης του οχήματος.

Μικτό βάρος οχήματος (μέγιστο νομίμως επιτρεπόμενο βάρος): Το συνολικό βάρος του οχήματος (ή του συνδυασμού οχημάτων) όταν είναι σταθμευμένο και σε ετοιμότητα λειτουργίας, συμπεριλαμβανομένου του φορτίου του το οποίο καθορίζεται ως επιτρεπόμενο από την αρμόδια αρχή της χώρας ταξινόμησης. Περιλαμβάνεται το βάρος του οδηγού και του μέγιστου αριθμού επιβατών που επιτρέπεται να μεταφέρονται.

Επιβατηγό Όχημα: Αυτοκίνητο οδικό όχημα, εκτός των μοτοποδηλάτων ή των

Road tractors: Road motor vehicle designed, exclusively or primarily, to haul other road vehicles which are not power-driven (mainly semi-trailers). Agricultural tractors are excluded.

Agricultural tractors: Motor vehicle designed exclusively or primarily for agricultural purposes whether or not permitted to use roads opened to public traffic.

Moped: Two, three or four-wheeled road motor vehicle which is fitted with an engine having a cylinder capacity of less than 50cc (3.05 cu.in) and a maximum authorized design speed in accordance with national regulations.

Motorcycle: Two-, three- or four-wheeled road motor vehicle not exceeding 400 kg (900 lb) of unladen weight. All such vehicles with a cylinder capacity of 50 cc or over are included, as are those under 50 cc which do not meet the definition of moped.

Unladen (unloaded) Weight: Weight of vehicle (or combination of vehicles) excluding its load when stationary and ready for the road, as determined by the competent authority of the country of registration.

Load Capacity: Maximum weight of goods declared permissible by the competent authority of the country of registration of the vehicle.

Gross vehicle weight (Legally permissible maximum weight): Total of the weight of the vehicle (or combination of vehicles) including its load when stationary and ready for the road declared permissible by the competent authority of the country of registration. This includes the weight of the driver and the maximum number of persons permitted to be carried.

μοτοσυκλετών, που προορίζεται για τη μεταφορά επιβατών, 9 κατ' ανώτατο όριο θέσεων (μαζί με τη θέση του οδηγού).

Περιλαμβάνονται τα εξής:

- α)Επιβατικά αμάξια
- β)Φορτηγά ενιαίου αμαξώματος που έχουν σχεδιαστεί και χρησιμοποιούνται πρωτίστως για τη μεταφορά επιβατών
- γ)Ταξί
- δ)Ενοικιαζόμενα αυτοκίνητα
- ε)Ασθενοφόρα
- στ)Τροχόσπιτα.

Εξαιρούνται τα ελαφρά οδικά οχήματα μεταφοράς εμπορευμάτων, καθώς και τα πούλμαν και λεωφορεία, και τα μίνι λεωφορεία / μίνι πούλμαν.

Ταξί: Επιβατικό αυτοκίνητο που έχει λάβει σχετική άδεια για μίσθωση με οδηγό χωρίς προκαθορισμένες διαδρομές.

Οι μέθοδοι μίσθωσης είναι συνήθως οι εξής:

- α)Κάνοντας σήμα για να σταματήσει στο δρόμο
- β)Επιλέγοντας ταξί σε πιάτσα ταξί.
- γ)Τηλεφωνώντας για ταξί.

Πηγή: Γλωσσάριο για τις Στατιστικές των Μεταφορών
4^η Έκδοση
Eurostat-ITF-UNECE

Passenger Car: Road motor vehicle, other than a moped or a motor cycle, intended for the carriage of passengers and designed to seat no more than nine persons (including the driver).

Included are:

- a) Passenger cars
- b) Vans designed and used primarily for transport of passengers
- c) Taxis
- d) Hire cars
- e) Ambulances
- f) Motor homes.

Excluded are light goods road vehicles as well as motor-coaches and buses, and mini-buses/mini-coaches.

Taxi: Licensed passenger car for hire with driver without predetermined routes.

The method of hire is normally:

- a) Flagging down on the street
- b) Picking up at a designated taxi rank
- c) Telephoning for collection.

Source: Glossary for Transport Statistics
4th Edition
Eurostat-ITF-UNECE

ΠΙΝΑΚΑΣ 1. ΟΧΗΜΑΤΑ ΚΑΤΑ ΚΑΤΗΓΟΡΙΑ, 2006-2011

TABLE 1. ALL VEHICLES BY CATEGORY, 2006-2011

| Κατηγορία | 2006 | 2007 | 2008 | 2009 | 2010 | 2011 | Category |
|--------------------------------------|-----------------------|-----------------------|-----------------------|-----------------------|-----------------------|-----------------------|--|
| Επιβατηγά αυτοκίνητα (σαλούν) | <u>432.814</u> | <u>468.150</u> | <u>496.066</u> | <u>511.797</u> | <u>531.439</u> | <u>544.722</u> | Passengers cars (saloon) |
| Ιδιωτικά | 418.898 | 453.556 | 481.197 | 497.012 | 516.914 | 530.258 | Private |
| Ταξί | 1.926 | 1.970 | 1.962 | 1.952 | 1.953 | 1.950 | Taxis |
| Οχήματα ενοικίασης | 8.971 | 9.455 | 9.582 | 9.327 | 8.905 | 8.777 | Rental cars |
| Εκπαιδευτικά οχήματα | 618 | 649 | 684 | 714 | 729 | 726 | Learners' vehicles |
| Οχήματα για αναπήρους | 2.401 | 2.520 | 2.641 | 2.792 | 2.938 | 3.011 | Invalid carriages |
| Λεωφορεία | <u>3.633</u> | <u>3.727</u> | <u>3.819</u> | <u>3.845</u> | <u>4.055</u> | <u>4.092</u> | Motor coaches & Buses |
| Ιδιωτικής χρήσης | 1.620 | 1.610 | 1.568 | 1.501 | 1.483 | 1.423 | Private |
| Δημόσιας χρήσης | 2.013 | 2.117 | 2.251 | 2.344 | 2.572 | 2.669 | Public |
| Οχήματα μεταφοράς φορτίου | <u>137.662</u> | <u>140.368</u> | <u>141.854</u> | <u>142.329</u> | <u>144.193</u> | <u>143.458</u> | Goods conveyance vehicles (lorries) |
| Βαριά | 15.049 | 15.903 | 15.773 | 15.979 | 16.345 | 16.356 | Heavy |
| Ελαφρά | 120.846 | 122.651 | 123.397 | 123.559 | 125.024 | 124.307 | Light |
| Ελκυστήρες δρόμου (Ρυμουλκά) | 1.767 | 1.814 | 2.684 | 2.791 | 2.824 | 2.795 | Road tractors (Units of trailers) |
| Μοτοποδήλατα < 50 (κ.ε.) | <u>31.947</u> | <u>30.512</u> | <u>29.203</u> | <u>27.265</u> | <u>25.322</u> | <u>23.469</u> | Mopeds < 50 (cc) |
| Μοτοποδήλατα | 301 | 288 | 278 | 259 | 241 | 221 | Autocycles |
| Τρίκυκλες | 90 | 104 | 117 | 132 | 141 | 133 | Motor tricycles |
| Μοτοσυκλέτες | 30.209 | 28.993 | 27.767 | 26.018 | 24.305 | 22.576 | Motorcycles |
| Μοτοσυκλέτες ενοικίασης | 1.347 | 1.127 | 1.041 | 856 | 635 | 539 | Rental motorcycles |

(Συνεχ.-Cont'd)

(Number)

ΠΙΝΑΚΑΣ 1 (Συνεχ.) ΟΧΗΜΑΤΑ ΚΑΤΑ ΚΑΤΗΓΟΡΙΑ, 2006-2011
TABLE 1 (Cont'd) ALL VEHICLES BY CATEGORY, 2006-2011

(Αριθμός)

(Number)

| Κατηγορία | 2006 | 2007 | 2008 | 2009 | 2010 | 2011 | Category |
|---|-----------------------|-----------------------|-----------------------|-----------------------|-----------------------|-----------------------|--|
| Μοτοσυκλέτες > 50 (κ.ε.) | <u>23.410</u> | <u>25.060</u> | <u>28.092</u> | <u>30.358</u> | <u>32.079</u> | <u>32.776</u> | Mechanised cycles > 50 (cc) |
| Μοτοποδήλατα | 20.677 | 21.908 | 24.293 | 26.270 | 27.770 | 28.547 | Autocycles |
| Τρίκυκλες | 1.496 | 1.777 | 2.304 | 2.573 | 2.771 | 2.711 | Motor tricycles |
| Μοτοσυκλέτες | 711 | 793 | 862 | 905 | 1.041 | 1.044 | Motorcycles |
| Μοτοσυκλέτες ενοικίασης | 526 | 582 | 633 | 610 | 497 | 474 | Rental motorcycles |
| Ελκυστήρες | <u>14.820</u> | <u>15.024</u> | <u>15.545</u> | <u>15.947</u> | <u>16.374</u> | <u>16.701</u> | Tractors |
| Γεωργικοί | 13.737 | 13.865 | 14.278 | 14.602 | 14.935 | 15.211 | Agricultural |
| Μη γεωργικής χρήσης | 1.083 | 1.159 | 1.267 | 1.345 | 1.439 | 1.490 | Non agricultural |
| Άλλα οχήματα | <u>5.288</u> | <u>5.691</u> | <u>6.170</u> | <u>6.484</u> | <u>6.650</u> | <u>6.643</u> | Other vehicles |
| Οδοστρωτήρες | 248 | 272 | 288 | 317 | 327 | 336 | Road rollers |
| Μηχανοκίνητοι γερανοί | 210 | 215 | 215 | 202 | 200 | 168 | Cranes |
| Βαριά οχήματα | 2.419 | 2.629 | 2.886 | 3.090 | 3.212 | 3.256 | Heavy locomotives |
| Άλλα οχήματα ειδικού τύπου και χρήσης | 2.411 | 2.575 | 2.781 | 2.875 | 2.911 | 2.883 | Other |
| ΣΥΝΟΛΟ | <u>649.574</u> | <u>688.532</u> | <u>720.749</u> | <u>738.025</u> | <u>760.112</u> | <u>771.861</u> | TOTAL |
| Ημιρυμουλκούμενα (με απόβαρο > 2000 κιλά) | 4.825 | 5.391 | 6.165 | 6.705 | 7.014 | 7.263 | Semi-trailers (unladen weight > 2000 kg) |
| Ρυμουλκούμενα (με απόβαρο < 2000 κιλά) | 1.982 | 2.930 | 3.820 | 4.727 | 5.625 | 6.375 | Trailers (unladen weight < 2000 kg) |
| ΓΕΝΙΚΟ ΣΥΝΟΛΟ | <u>656.381</u> | <u>696.853</u> | <u>730.734</u> | <u>749.457</u> | <u>772.751</u> | <u>785.499</u> | GRAND TOTAL |

ΠΙΝΑΚΑΣ 2. ΑΔΕΙΟΥΧΑ ΟΧΗΜΑΤΑ ΚΑΤΑ ΚΑΤΗΓΟΡΙΑ, 2006-2011

TABLE 2. LICENSED VEHICLES BY CATEGORY, 2006-2011

| Κατηγορία | 2006 | 2007 | 2008 | 2009 | 2010 | 2011 | Category |
|--------------------------------------|-----------------------|-----------------------|-----------------------|-----------------------|-----------------------|-----------------------|--|
| Επιβατηγά αυτοκίνητα (σαλούν) | <u>372.945</u> | <u>410.936</u> | <u>443.517</u> | <u>460.504</u> | <u>462.652</u> | <u>469.543</u> | Passengers cars (saloon) |
| Ιδιωτικά | 360.429 | 397.313 | 429.431 | 446.754 | 449.845 | 456.435 | Private |
| Ταξί | 1.780 | 1.856 | 1.864 | 1.870 | 1.822 | 1.823 | Taxis |
| Οχήματα ενοικίασης | 7.782 | 8.648 | 8.951 | 8.452 | 7.398 | 7.635 | Rental cars |
| Εκπαιδευτικά οχήματα | 557 | 600 | 631 | 637 | 652 | 645 | Learners' vehicles |
| Οχήματα για αναπήρους | 2.397 | 2.519 | 2.640 | 2.791 | 2.935 | 3.005 | Invalid carriages |
| Λεωφορεία | <u>3.221</u> | <u>3.292</u> | <u>3.402</u> | <u>3.449</u> | <u>3.403</u> | <u>3.461</u> | Motor coaches & Buses |
| Ιδιωτικής χρήσης | 1.260 | 1.221 | 1.214 | 1.188 | 1.119 | 1.062 | Private |
| Δημόσιας χρήσης | 1.961 | 2.071 | 2.188 | 2.261 | 2.284 | 2.399 | Public |
| Οχήματα μεταφοράς φορτίου | <u>115.723</u> | <u>117.498</u> | <u>121.779</u> | <u>124.097</u> | <u>120.690</u> | <u>118.003</u> | Goods conveyance vehicles (lorries) |
| Βαριά | 11.439 | 11.707 | 12.785 | 13.572 | 13.399 | 12.999 | Heavy |
| Ελαφρά | 102.520 | 103.978 | 107.010 | 108.363 | 105.129 | 102.968 | Light |
| Ελκυστήρες δρόμου (Ρυμουλκά) | 1.764 | 1.813 | 1.984 | 2.162 | 2.162 | 2.036 | Road tractors (Units of trailers) |
| Μοτοποδήλατα < 50 (κ.ε.) | <u>23.023</u> | <u>21.971</u> | <u>20.860</u> | <u>19.217</u> | <u>17.050</u> | <u>15.939</u> | Mopeds < 50 (cc) |
| Μοτοποδήλατα | 236 | 228 | 215 | 199 | 176 | 158 | Autocycles |
| Τρίκυκλες | 61 | 76 | 90 | 98 | 94 | 84 | Motor tricycles |
| Μοτοσικλέτες | 21.622 | 20.773 | 19.740 | 18.314 | 16.303 | 15.255 | Motorcycles |
| Μοτοσικλέτες ενοικίασης | 1.104 | 894 | 815 | 606 | 477 | 442 | Rental motorcycles |

(Συνεχ.-Cont'd)

(Number)

ΠΙΝΑΚΑΣ 2 (Συνεξ.) ΑΔΕΙΟΥΧΑ ΟΧΗΜΑΤΑ ΚΑΤΑ ΚΑΤΗΓΟΡΙΑ, 2006-2011

TABLE 2 (Cont'd) LICENSED VEHICLES BY CATEGORY, 2006-2011

| Κατηγορία | (Αριθμός) | | | | | | Κατηγορία |
|--|----------------|----------------|----------------|----------------|----------------|----------------|--|
| | 2006 | 2007 | 2008 | 2009 | 2010 | 2011 | |
| Μοτοσικλέτες > 50 (κ.ε.) | 17.336 | 19.240 | 22.359 | 23.473 | 23.677 | 23.864 | Mechanised cycles > 50 (cc) |
| Μοτοποδήλατα | 15.526 | 17.026 | 19.475 | 20.566 | 20.819 | 20.985 | Autocycles |
| Τρίκυκλες | 929 | 1.234 | 1.777 | 1.805 | 1.847 | 1.807 | Motor tricycles |
| Μοτοσικλέτες | 471 | 509 | 581 | 623 | 632 | 662 | Motorcycles |
| Μοτοσικλέτες ενοικίασης | 410 | 471 | 526 | 479 | 379 | 410 | Rental motorcycles |
| Ελκυστήρες | 14.739 | 14.956 | 15.478 | 15.877 | 16.303 | 16.624 | Tractors |
| Γεωργικοί | 13.700 | 13.831 | 14.245 | 14.569 | 14.901 | 15.176 | Agricultural |
| Μη γεωργικής χρήσης | 1.039 | 1.125 | 1.233 | 1.308 | 1.402 | 1.448 | Non agricultural |
| Άλλα οχήματα | 3.805 | 4.069 | 4.429 | 4.532 | 4.368 | 4.237 | Other vehicles |
| Οδοστρωτήρες | 217 | 236 | 246 | 242 | 262 | 260 | Road rollers |
| Μηχανοκίνητοι γερανοί | 151 | 139 | 148 | 124 | 113 | 109 | Cranes |
| Βαριά οχήματα | 1.421 | 1.555 | 1.723 | 1.796 | 1.771 | 1.737 | Heavy locomotives |
| Άλλα οχήματα ειδικού τύπου και χρήσης | 2.016 | 2.139 | 2.312 | 2.370 | 2.222 | 2.131 | Other |
| ΣΥΝΟΛΟ | 550.792 | 591.962 | 631.824 | 651.149 | 648.143 | 651.671 | TOTAL |
| Ημιρυμουκούμενα (με απόβαρο > 2000 κιλά) | 4.825 | 5.391 | 6.165 | 6.705 | 7.014 | 7.263 | Semi-trailers (unladen weight > 2000 kg) |
| Ρυμουκούμενα (με απόβαρο < 2000 κιλά) | 1.982 | 2.930 | 3.820 | 4.727 | 5.625 | 6.375 | Trailers (unladen weight < 2000 kg) |
| ΓΕΝΙΚΟ ΣΥΝΟΛΟ | 557.599 | 600.283 | 641.809 | 662.581 | 660.782 | 665.309 | GRAND TOTAL |

ΠΙΝΑΚΑΣ 3. ΜΗ ΑΔΕΙΟΥΧΑ ΟΧΗΜΑΤΑ ΚΑΤΑ ΚΑΤΗΓΟΡΙΑ, 2006-2011

TABLE 3. UNLICENSED VEHICLES BY CATEGORY, 2006-2011

| Κατηγορία | 2006 | 2007 | 2008 | 2009 | 2010 | 2011 | Category |
|--------------------------------------|---------------|---------------|---------------|---------------|---------------|---------------|--|
| Επιβατηγά αυτοκίνητα (σαλόνι) | 55.980 | 53.251 | 47.741 | 40.733 | 54.026 | 57.448 | Passengers cars (saloon) |
| Ιδιωτικά | 54.617 | 52.318 | 46.987 | 39.826 | 52.456 | 56.237 | Private |
| Ταξί | 125 | 92 | 86 | 69 | 102 | 96 | Taxis |
| Οχήματα ενοικίασης | 1.187 | 805 | 629 | 810 | 1.443 | 1.091 | Rental cars |
| Εκπαιδευτικά οχήματα | 47 | 35 | 38 | 27 | 24 | 21 | Learners' vehicles |
| Οχήματα για αναπήρους | 4 | 1 | 1 | 1 | 1 | 3 | Invalid carriages |
| Λεωφορεία | 226 | 212 | 201 | 154 | 334 | 340 | Motor coaches & Buses |
| Ιδιωτικής χρήσης | 194 | 175 | 155 | 103 | 88 | 93 | Private |
| Δημόσιας χρήσης | 32 | 37 | 46 | 51 | 246 | 247 | Public |
| Οχήματα μεταφοράς φορτίου | 20.195 | 20.951 | 17.744 | 14.135 | 17.965 | 18.517 | Goods conveyance vehicles (lorries) |
| Βαριά | 2.974 | 3.602 | 2.532 | 1.722 | 1.890 | 1.956 | Heavy |
| Ελαφρά | 17.218 | 17.348 | 14.737 | 12.043 | 15.718 | 16.202 | Light |
| Ελκυστήρες δρόμου (Ρυμουλκά) | 3 | 1 | 475 | 370 | 357 | 359 | Road tractors (Units of trailers) |
| Μοτοποδήλατα < 50 (κ.ε.) | 8.840 | 8.447 | 8.173 | 7.614 | 7.804 | 7.064 | Mopeds < 50 (cc) |
| Μοτοποδήλατα | 62 | 58 | 57 | 53 | 55 | 54 | Autocycles |
| Τρίκυκλες | 29 | 28 | 27 | 32 | 43 | 44 | Motor tricycles |
| Μοτοσικλέτες | 8.507 | 8.130 | 7.865 | 7.282 | 7.550 | 6.870 | Motorcycles |
| Μοτοσικλέτες ενοικίασης | 242 | 231 | 224 | 247 | 156 | 96 | Rental motorcycles |

(Συνεχ.-Cont'd)

(Αριθμός)

(Number)

ΠΙΝΑΚΑΣ 3 (Συνεχ.) ΜΗ ΑΔΕΙΟΥΧΑ ΟΧΗΜΑΤΑ ΚΑΤΑ ΚΑΤΗΓΟΡΙΑ, 2006-2011

TABLE 3 (Cont'd) UNLICENSED VEHICLES BY CATEGORY, 2006-2011

(Αριθμός)

(Number)

| Κατηγορία | 2006 | 2007 | 2008 | 2009 | 2010 | 2011 | Category |
|--|----------------------|----------------------|----------------------|----------------------|----------------------|----------------------|--|
| Μοτοσικλέτες > 50 (κ.ε.) | <u>5.965</u> | <u>5.700</u> | <u>5.514</u> | <u>6.255</u> | <u>7.645</u> | <u>8.006</u> | Mechanised cycles > 50 (cc) |
| Μοτοποδήλατα | 5.095 | 4.864 | 4.688 | 5.173 | 6.305 | 6.782 | Autocycles |
| Τρίκυκλες | 565 | 540 | 522 | 753 | 893 | 850 | Motor tricycles |
| Μοτοσικλέτες | 190 | 186 | 198 | 201 | 332 | 319 | Motorcycles |
| Μοτοσικλέτες ενοικίασης | 1115 | 110 | 106 | 128 | 115 | 55 | Rental motorcycles |
| Ελκυστήρες | <u>81</u> | <u>68</u> | <u>67</u> | <u>68</u> | <u>67</u> | <u>64</u> | Tractors |
| Γεωργικοί | 37 | 34 | 33 | 33 | 32 | 30 | Agricultural |
| Μη γεωργικής χρήσης | 44 | 34 | 34 | 35 | 35 | 34 | Non agricultural |
| Άλλα οχήματα | <u>1.408</u> | <u>1.544</u> | <u>1.626</u> | <u>1.731</u> | <u>2.009</u> | <u>2.025</u> | Other vehicles |
| Οδοστρωτήρες | 27 | 27 | 32 | 40 | 31 | 32 | Road rollers |
| Μηχανοκίνητοι γερανοί | 47 | 64 | 54 | 71 | 81 | 50 | Cranes |
| Βαριά οχήματα | 980 | 1.049 | 1.125 | 1.198 | 1.331 | 1.367 | Heavy locomotives |
| Άλλα οχήματα ειδικού τύπου και χρήσης | 354 | 404 | 415 | 422 | 566 | 576 | Other |
| ΣΥΝΟΛΟ | <u>92.695</u> | <u>90.173</u> | <u>81.066</u> | <u>70.690</u> | <u>89.850</u> | <u>93.464</u> | TOTAL |
| Ημικυβερκούμενα (με απόβαρο > 2000 κιλά) | 0 | 0 | 0 | 0 | 0 | 0 | Semi-trailers (unladen weight > 2000 kg) |
| Ρυμουλκούμενα (με απόβαρο < 2000 κιλά) | 0 | 0 | 0 | 0 | 0 | 0 | Trailers (unladen weight < 2000 kg) |
| ΓΕΝΙΚΟ ΣΥΝΟΛΟ | <u>92.695</u> | <u>90.173</u> | <u>81.066</u> | <u>70.690</u> | <u>89.850</u> | <u>93.464</u> | GRAND TOTAL |

ΠΙΝΑΚΑΣ 4. ΑΚΙΝΗΤΟΠΟΙΗΜΕΝΑ ΟΧΗΜΑΤΑ ΚΑΤΑ ΚΑΤΗΓΟΡΙΑ, 2006-2011

TABLE 4. IMMOBILIZED VEHICLES BY CATEGORY, 2006-2011

| Κατηγορία | 2006 | 2007 | 2008 | 2009 | 2010 | 2011 | Category |
|--------------------------------------|---------------------|---------------------|---------------------|----------------------|----------------------|----------------------|--|
| Επιβατηγά αυτοκίνητα (σαλόνι) | <u>3.889</u> | <u>3.963</u> | <u>4.808</u> | <u>10.560</u> | <u>14.761</u> | <u>17.731</u> | Passengers cars (saloon) |
| Ιδιωτικά | 3.852 | 3.925 | 4.779 | 10.432 | 14.613 | 17.586 | Private |
| Ταξί | 21 | 22 | 12 | 13 | 29 | 31 | Taxis |
| Οχήματα ενοικίας | 2 | 2 | 2 | 65 | 64 | 51 | Rental cars |
| Εκπαιδευτικά οχήματα | 14 | 14 | 15 | 50 | 53 | 60 | Learners' vehicles |
| Οχήματα για αναπήρους | 0 | 0 | 0 | 0 | 2 | 3 | Invalid carriages |
| Λεωφορεία | <u>186</u> | <u>223</u> | <u>216</u> | <u>242</u> | <u>318</u> | <u>291</u> | Motor coaches & Buses |
| Ιδιωτικής χρήσης | 166 | 214 | 199 | 210 | 276 | 268 | Private |
| Δημόσιας χρήσης | 20 | 9 | 17 | 32 | 42 | 23 | Public |
| Οχήματα μεταφοράς φορτίου | <u>1.744</u> | <u>1.919</u> | <u>2.331</u> | <u>4.097</u> | <u>5.538</u> | <u>6.938</u> | Goods conveyance vehicles (lorries) |
| Βαριά | 636 | 594 | 456 | 685 | 1.056 | 1.401 | Heavy |
| Ελαφρά | 1.108 | 1.325 | 1.650 | 3.153 | 4.177 | 5.137 | Light |
| Ελκυστήρες δρόμου (Ρυμουλκά) | 0 | 0 | 225 | 259 | 305 | 400 | Road tractors (Units of trailers) |
| Μοτοποδήλατα < 50 (κ.ε.) | <u>84</u> | <u>94</u> | <u>170</u> | <u>434</u> | <u>468</u> | <u>466</u> | Mopeds < 50 (cc) |
| Μοτοποδήλατα | 3 | 2 | 6 | 7 | 10 | 9 | Autocycles |
| Τρίκυκλες | 0 | 0 | 0 | 2 | 4 | 5 | Motor tricycles |
| Μοτοσικλές | 80 | 90 | 162 | 422 | 452 | 451 | Motorcycles |
| Μοτοσικλές ενοικίας | 1 | 2 | 2 | 3 | 2 | 1 | Rental motorcycles |

(Συνεχ.-Cont'd)

(Αριθμός)

(Number)

ΠΙΝΑΚΑΣ 4 (Συνεχ.) ΑΚΙΝΗΤΟΠΟΙΗΜΕΝΑ ΟΧΗΜΑΤΑ ΚΑΤΑ ΚΑΤΗΓΟΡΙΑ, 2006-2011

TABLE 4 (Cont'd) IMMOBILIZED VEHICLES BY CATEGORY, 2006-2011

| Κατηγορία | 2006 | 2007 | 2008 | 2009 | 2010 | 2011 | Category |
|---|--------------|--------------|--------------|---------------|---------------|---------------|--|
| Μοτοσικλέτες > 50 (κ.ε.) | 109 | 120 | 219 | 630 | 757 | 906 | Mechanised cycles > 50 (cc) |
| Μοτοποδήλατα | 56 | 18 | 130 | 531 | 646 | 780 | Autocycles |
| Τρίκυκλες | 2 | 3 | 5 | 15 | 31 | 54 | Motor tricycles |
| Μοτοσικλέτες | 50 | 98 | 83 | 81 | 77 | 63 | Motorcycles |
| Μοτοσικλέτες ενοικίασης | 1 | 1 | 1 | 3 | 3 | 9 | Rental motorcycles |
| Έλκυστήρες | 0 | 0 | 0 | 2 | 4 | 13 | Tractors |
| Γεωργικοί | 0 | 0 | 0 | 0 | 2 | 5 | Agricultural |
| Μη γεωργικής χρήσης | 0 | 0 | 0 | 2 | 2 | 8 | Non agricultural |
| Άλλα οχήματα | 75 | 78 | 115 | 221 | 273 | 381 | Other vehicles |
| Οδοστρωτήρες | 4 | 9 | 10 | 35 | 34 | 44 | Road rollers |
| Μηχανοκίνητοι γερανοί | 12 | 12 | 13 | 7 | 6 | 9 | Cranes |
| Βαριά οχήματα | 18 | 25 | 38 | 96 | 110 | 152 | Heavy locomotives |
| Άλλα οχήματα ειδικού τύπου και χρήσης | 41 | 32 | 54 | 83 | 123 | 176 | Other |
| ΣΥΝΟΛΟ | 6.087 | 6.397 | 7.859 | 16.186 | 22.119 | 26.726 | TOTAL |
| Ημιρυμουλκούμενα (με απόβαρο > 2000 κιλά) | 0 | 0 | 0 | 0 | 0 | 0 | Semi-trailers (unladen weight > 2000 kg) |
| Ρυμουλκούμενα (με απόβαρο < 2000 κιλά) | 0 | 0 | 0 | 0 | 0 | 0 | Trailers (unladen weight < 2000 kg) |
| ΓΕΝΙΚΟ ΣΥΝΟΛΟ | 6.087 | 6.397 | 7.859 | 16.186 | 22.119 | 26.726 | GRAND TOTAL |

(Αριθμός)

ΠΙΝΑΚΑΣ 5. ΟΧΗΜΑΤΑ ΚΑΤΑ ΚΑΤΗΓΟΡΙΑ, ΕΙΔΟΣ ΕΓΓΡΑΦΗΣ ΚΑΙ ΕΙΔΟΣ ΚΑΥΣΙΜΟΥ, 2011

TABLE 5. ALL VEHICLES BY CATEGORY, TYPE OF REGISTRATION AND ENERGY TYPE, 2011

(Αριθμός)

| Κατηγορία | ΣΥΝΟΛΟ TOTAL | ΕΙΔΟΣ ΕΓΓΡΑΦΗΣ TYPE OF REGISTRATION | | ΕΙΔΟΣ ΚΑΥΣΙΜΟΥ ENERGY TYPE | | | Κατηγορία Category |
|--------------------------------------|-----------------|--|-----------------------------|-------------------------------|--------------------------------|--------------------------------|--|
| | | Καινούρια New | Μεταχει- ρισμένα Used | Βενζινο- κίνητα Petrol | Πετρελαιο- κίνητα Diesel | Ηλεκτρο- κίνητα Electric | |
| | | | | | | | |
| Επιβατηγά αυτοκίνητα (σαλόνι) | 544.722 | 272.001 | 272.721 | 485.030 | 58.157 | 1.535 | Passengers cars (saloon) |
| Ιδιωτικά | 530.258 | 261.258 | 269.000 | 474.280 | 54.477 | 1.501 | Private |
| Ταξί | 1.950 | 1.102 | 848 | 149 | 1.801 | 0 | Taxis |
| Οχήματα ενοικίασης | 8.777 | 7.510 | 1.267 | 8.376 | 397 | 4 | Rental cars |
| Εκπαιδευτικά οχήματα | 726 | 206 | 520 | 250 | 476 | 0 | Learners' vehicles |
| Οχήματα για αναπήρους | 3.011 | 1.925 | 1.086 | 1.975 | 1.006 | 30 | Invalid carriages |
| Λεωφορεία | 4.092 | 2.719 | 1.373 | 150 | 3.942 | 0 | Motor coaches & Buses |
| Ιδιωτικής χρήσης | 1.423 | 1.053 | 370 | 140 | 1.283 | 0 | Private |
| Δημόσιας χρήσης | 2.669 | 1.666 | 1.003 | 10 | 2.659 | 0 | Public |
| Οχήματα μεταφοράς φορτίου | 143.458 | 115.727 | 27.731 | 6.483 | 136.969 | 6 | Goods conveyance vehicles (lorries) |
| Βαριά | 16.356 | 8.439 | 7.917 | 47 | 16.309 | 0 | Heavy |
| Ελαφρά | 124.307 | 106.945 | 17.362 | 6.435 | 117.866 | 6 | Light |
| Ελκυστήρες δρόμου (Ρυμολκικά) | 2.795 | 343 | 2.452 | 1 | 2.794 | 0 | Road tractors (Units of trailers) |
| Μοτοποδήλατα < 50 (κ.ε.) | 23.469 | 12.595 | 10.874 | 23.403 | 0 | 66 | Mopeds < 50 (cc) |
| Μοτοποδήλατα | 221 | 150 | 71 | 219 | 0 | 2 | Autocycles |
| Τρίκυκλες | 133 | 116 | 17 | 86 | 0 | 47 | Motor tricycles |
| Μοτοσυκλέτες | 22.576 | 11.800 | 10.776 | 22.559 | 0 | 17 | Motorcycles |
| Μοτοσυκλέτες ενοικίασης | 539 | 529 | 10 | 539 | 0 | 0 | Rental motorcycles |

(Συνεχ.-Cont'd)

ΠΙΝΑΚΑΣ 5 (Συνεχ.) ΟΧΗΜΑΤΑ ΚΑΤΑ ΚΑΤΗΓΟΡΙΑ, ΕΙΔΟΣ ΕΓΓΡΑΦΗΣ ΚΑΙ ΕΙΔΟΣ ΚΑΥΣΙΜΟΥ, 2011
TABLE 5 (Cont'd) ALL VEHICLES BY CATEGORY, TYPE OF REGISTRATION AND ENERGY TYPE, 2011

(Αριθμός)

(Number)

| Κατηγορία | ΣΥΝΟΛΟ TOTAL | ΕΙΔΟΣ ΕΓΓΡΑΦΗΣ TYPE OF REGISTRATION | | ΕΙΔΟΣ ΚΑΥΣΙΜΟΥ ENERGY TYPE | | | Κατηγορία |
|---|-----------------|--|-----------------------------|-------------------------------|--------------------------------|--------------------------------|--|
| | | Καινούρια New | Μεταχει- ρισμένα Used | Βενζινο- κίνητα Petrol | Πετρελαιο- κίνητα Diesel | Ηλεκτρο- κίνητα Electric | |
| Μοτοσικλέτες > 50 (κ.ε.) | 32.776 | 22.556 | 10.220 | 32.752 | 21 | 3 | Mechanised cycles > 50 (cc) |
| Μοτοποδήλατα | 28.547 | 18.700 | 9.847 | 28.541 | 6 | 0 | Autocycles |
| Τρίκυκλες | 2.711 | 2.594 | 117 | 2.694 | 15 | 2 | Motor tricycles |
| Μοτοσικλέτες | 1.044 | 810 | 234 | 1.043 | 0 | 1 | Motorcycles |
| Μοτοσικλέτες ενοικίασης | 474 | 452 | 22 | 474 | 0 | 0 | Rental motorcycles |
| Ελκυστήρες | 16.701 | 9.165 | 7.536 | 147 | 16.554 | 0 | Other vehicles |
| Γεωργικοί | 15.211 | 8.486 | 6.725 | 142 | 15.069 | 0 | Agricultural |
| Μη γεωργικής χρήσης | 1.490 | 679 | 811 | 5 | 1.485 | 0 | Non agricultural |
| Άλλα οχήματα | 6.643 | 3.477 | 3.166 | 149 | 6.494 | 0 | Other vehicles |
| Οδοστρωτήρες | 336 | 224 | 112 | 17 | 319 | 0 | Road rollers |
| Μηχανοκίνητοι γερανοί | 168 | 25 | 143 | 1 | 167 | 0 | Cranes |
| Βαριά οχήματα | 3.256 | 1.415 | 1.841 | 7 | 3.249 | 0 | Heavy locomotives |
| Άλλα οχήματα ειδικού τύπου και χρήσης | 2.883 | 1.813 | 1.070 | 124 | 2.759 | 0 | Other |
| ΣΥΝΟΛΟ | 771.861 | 438.240 | 333.621 | 548.114 | 222.137 | 1.610 | TOTAL |
| Ημιρυμουλκούμενα (με απόβαρο > 2000 κιλά) | 7.263 | 634 | 6.629 | 7.263 | 0 | 0 | Semi-trailers (unladen weight > 2000 kg) |
| Ρυμουλκούμενα (με απόβαρο < 2000 κιλά) | 6.375 | 5.807 | 568 | 6.375 | 0 | 0 | Trailers (unladen weight < 2000 kg) |
| ΓΕΝΙΚΟ ΣΥΝΟΛΟ | 785.499 | 444.681 | 340.818 | 561.752 | 222.137 | 1.610 | GRAND TOTAL |

ΠΙΝΑΚΑΣ 6. ΑΔΕΙΟΥΧΑ ΟΧΗΜΑΤΑ ΚΑΤΑ ΚΑΤΗΓΟΡΙΑ, ΕΙΔΟΣ ΕΓΓΡΑΦΗΣ ΚΑΙ ΕΙΔΟΣ ΚΑΥΣΙΜΟΥ, 2011
TABLE 6. LICENSED VEHICLES BY CATEGORY, TYPE OF REGISTRATION AND ENERGY TYPE, 2011

| Κατηγορία | ΣΥΝΟΛΟ TOTAL | ΕΙΔΟΣ ΕΓΓΡΑΦΗΣ TYPE OF REGISTRATION | | ΕΙΔΟΣ ΚΑΥΣΙΜΟΥ ENERGY TYPE | | | Category |
|--------------------------------------|-----------------|--|-----------------------------|-------------------------------|--------------------------------|--------------------------------|--|
| | | Καινούρια New | Μεταχει- ρισμένα Used | Βενζινο- κίνητα Petrol | Πετρελαιο- κίνητα Diesel | Ηλεκτρο- κίνητα Electric | |
| | | | | | | | |
| Επιβατηγά αυτοκίνητα (σαλόνι) | 469.543 | 237.230 | 232.313 | 420.019 | 48.034 | 1.490 | Passengers cars (saloon) |
| Ιδιωτικά | 456.435 | 227.569 | 228.866 | 410.353 | 44.625 | 1.457 | Private |
| Ταξί | 1.823 | 1.018 | 805 | 138 | 1.685 | 0 | Taxis |
| Οχήματα ενοικίασης | 7.635 | 6.541 | 1.094 | 7.314 | 318 | 3 | Rental cars |
| Εκπαιδευτικά οχήματα | 645 | 181 | 464 | 243 | 402 | 0 | Learners' vehicles |
| Οχήματα για αναπήρους | 3.005 | 1.921 | 1.084 | 1.971 | 1.004 | 30 | Invalid carriages |
| Λεωφορεία | 3.461 | 2.266 | 1.195 | 147 | 3.314 | 0 | Motor coaches & Buses |
| Ιδιωτικής χρήσης | 1.062 | 794 | 268 | 138 | 924 | 0 | Private |
| Δημόσιας χρήσης | 2.399 | 1.472 | 927 | 9 | 2.390 | 0 | Public |
| Οχήματα μεταφοράς φορτίου | 118.003 | 96.406 | 21.597 | 5.315 | 112.682 | 6 | Goods conveyance vehicles (lorries) |
| Βαριά | 12.999 | 7.090 | 5.909 | 43 | 12.956 | 0 | Heavy |
| Ελαφρά | 102.968 | 89.039 | 13.929 | 5.271 | 97.691 | 6 | Light |
| Ελκυστήρες δρόμου (Ρυμουλκά) | 2.036 | 277 | 1.759 | 1 | 2.035 | 0 | Road tractors (Units of trailers) |
| Μοτοποδήλατα < 50 (κ.ε.) | 15.939 | 9.031 | 6.908 | 15.896 | 0 | 43 | Mopeds < 50 (cc) |
| Μοτοποδήλατα | 158 | 118 | 40 | 157 | 0 | 1 | Autocycles |
| Τρίκυκλες | 84 | 73 | 11 | 55 | 0 | 29 | Motor tricycles |
| Μοτοσικλέτες | 15.255 | 8.404 | 6.851 | 15.242 | 0 | 13 | Motorcycles |
| Μοτοσικλέτες ενοικίασης | 442 | 436 | 6 | 442 | 0 | 0 | Rental motorcycles |

(Συνεχ.-Cont'd)

ΠΙΝΑΚΑΣ 6 (Συνεχ.) ΑΔΕΙΟΥΧΑ ΟΧΗΜΑΤΑ ΚΑΤΑ ΚΑΤΗΓΟΡΙΑ, ΕΙΔΟΣ ΕΓΓΡΑΦΗΣ ΚΑΙ ΕΙΔΟΣ ΚΑΥΣΙΜΟΥ, 2011
TABLE 6 (Cont'd) LICENSED VEHICLES BY CATEGORY, TYPE OF REGISTRATION AND ENERGY TYPE, 2011

| Κατηγορία | ΣΥΝΟΛΟ TOTAL | ΕΙΔΟΣ ΕΓΓΡΑΦΗΣ TYPE OF REGISTRATION | | ΕΙΔΟΣ ΚΑΥΣΙΜΟΥ ENERGY TYPE | | | Category |
|--|-----------------|--|-----------------------------|-------------------------------|--------------------------------|--------------------------------|--|
| | | Καινούρια New | Μεταχει- ρισμένα Used | Βενζινο- κίνητα Petrol | Πετρελαιο- κίνητα Diesel | Ηλεκτρο- κίνητα Electric | |
| | | | | | | | |
| Μοτοσικλέτες > 50 (κ.ε.) | 23.864 | 16.892 | 6.972 | 23.846 | 16 | 2 | Mechanised cycles > 50 (cc) |
| Μοτοποδήλατα | 20.985 | 14.216 | 6.769 | 20.982 | 3 | 0 | Autocycles |
| Τρίκυκλες | 1.807 | 1.727 | 80 | 1.792 | 13 | 2 | Motor tricycles |
| Μοτοσικλέτες | 662 | 555 | 107 | 662 | 0 | 0 | Motorcycles |
| Μοτοσικλέτες ενοικίασης | 410 | 394 | 16 | 410 | 0 | 0 | Rental motorcycles |
| Ελκυστήρες | 16.624 | 9.131 | 7.493 | 142 | 16.482 | 0 | Tractors |
| Γεωργικοί | 15.176 | 8.467 | 6.709 | 138 | 15.038 | 0 | Agricultural |
| Μη γεωργικής χρήσης | 1.448 | 664 | 784 | 4 | 1.444 | 0 | Non agricultural |
| Άλλα οχήματα | 4.237 | 2.613 | 1.624 | 128 | 4.109 | 0 | Other vehicles |
| Οδοστρωτήρες | 260 | 187 | 73 | 17 | 243 | 0 | Road rollers |
| Μηχανοκίνητοι γερανοί | 109 | 18 | 91 | 1 | 108 | 0 | Cranes |
| Βαριά οχήματα | 1.737 | 968 | 769 | 4 | 1.733 | 0 | Heavy locomotives |
| Άλλα οχήματα ειδικού τύπου και χρήσης | 2.131 | 1.440 | 691 | 106 | 2.025 | 0 | Other |
| ΣΥΝΟΛΟ | 651.671 | 373.569 | 278.102 | 465.493 | 184.637 | 1.541 | TOTAL |
| Ημωρμολκούμενα (με απόβαρο > 2000 κιλά) | 7.263 | 634 | 6.629 | 7.263 | 0 | 0 | Semi-trailers (unladen weight > 2000 kg) |
| Ρυμολκούμενα (με απόβαρο < 2000 κιλά) | 6.375 | 5.807 | 568 | 6.375 | 0 | 0 | Trailers (unladen weight < 2000 kg) |
| ΓΕΝΙΚΟ ΣΥΝΟΛΟ | 665.309 | 380.010 | 285.299 | 479.131 | 184.637 | 1.541 | GRAND TOTAL |

ΠΙΝΑΚΑΣ 7. ΜΗ ΑΔΕΙΟΥΧΑ ΟΧΗΜΑΤΑ ΚΑΤΑ ΚΑΤΗΓΟΡΙΑ, ΕΙΔΟΣ ΕΓΓΡΑΦΗΣ ΚΑΙ ΕΙΔΟΣ ΚΑΥΣΙΜΟΥ, 2011

TABLE 7. UNLICENSED VEHICLES BY CATEGORY, TYPE OF REGISTRATION AND ENERGY TYPE, 2011

| Κατηγορία | ΣΥΝΟΛΟ TOTAL | ΕΙΔΟΣ ΕΓΓΡΑΦΗΣ TYPE OF REGISTRATION | | ΕΙΔΟΣ ΚΑΥΣΙΜΟΥ ENERGY TYPE | | | Κατηγορία Category |
|--------------------------------------|-----------------|--|-----------------------------|-------------------------------|---------------------------------|---------------------------------|--|
| | | Καινούρια New | Μεταχει- ρισμένα Used | Βενζινο- κίνητρα Petrol | Πετρελαιο- κίνητρα Diesel | Ηλεκτρο- κίνητρα Electric | |
| | | | | | | | |
| Επιβατηγά αυτοκίνητα (σαλόνι) | 57.448 | 25.673 | 31.775 | 50.668 | 6.742 | 38 | Passengers cars (saloon) |
| Ιδιωτικά | 56.237 | 24.672 | 31.565 | 49.641 | 6.559 | 37 | Private |
| Ταξί | 96 | 60 | 36 | 9 | 87 | 0 | Taxis |
| Οχήματα ενοικίασης | 1.091 | 931 | 160 | 1.012 | 78 | 1 | Rental cars |
| Εκπαιδευτικά οχήματα | 21 | 8 | 13 | 5 | 16 | 0 | Learners' vehicles |
| Οχήματα για αναπήρους | 3 | 2 | 1 | 1 | 2 | 0 | Invalid carriages |
| Λεωφορεία | 340 | 247 | 93 | 3 | 337 | 0 | Motor coaches & Buses |
| Ιδιωτικής χρήσης | 93 | 70 | 23 | 1 | 92 | 0 | Private |
| Δημόσιας χρήσης | 247 | 177 | 70 | 2 | 245 | 0 | Public |
| Οχήματα μεταφοράς φορτίου | 18.517 | 14.173 | 4.344 | 898 | 17.619 | 0 | Goods conveyance vehicles (lorries) |
| Βαριά | 1.956 | 779 | 1.177 | 2 | 1.954 | 0 | Heavy |
| Ελαφρά | 16.202 | 13.376 | 2.826 | 896 | 15.306 | 0 | Light |
| Ελκυστήρες δρόμου (Ρυμουλκά) | 359 | 18 | 341 | 0 | 359 | 0 | Road tractors (Units of trailers) |
| Μοτοποδήλατα < 50 (κ.ε.) | 7.064 | 3.338 | 3.726 | 7.044 | 0 | 20 | Mopeds < 50 (cc) |
| Μοτοποδήλατα | 54 | 26 | 28 | 53 | 0 | 1 | Autocycles |
| Τρίκυκλες | 44 | 38 | 6 | 29 | 0 | 15 | Motor tricycles |
| Μοτοσικλέτες | 6.870 | 3.182 | 3.688 | 6.866 | 0 | 4 | Motorcycles |
| Μοτοσικλέτες ενοικίασης | 96 | 92 | 4 | 96 | 0 | 0 | Rental motorcycles |

(Συνεχ.-Cont'd)

ΠΙΝΑΚΑΣ 7 (Συνεχ.) ΜΗ ΑΔΕΙΟΥΧΑ ΟΧΗΜΑΤΑ ΚΑΤΑ ΚΑΤΗΓΟΡΙΑ, ΕΙΔΟΣ ΕΓΓΡΑΦΗΣ ΚΑΙ ΕΙΔΟΣ ΚΑΥΣΙΜΟΥ, 2011
TABLE 7 (Cont'd) UNLICENSED VEHICLES BY CATEGORY, TYPE OF REGISTRATION AND ENERGY TYPE, 2011

(Αριθμός)

(Number)

| Κατηγορία | ΣΥΝΟΛΟ TOTAL | ΕΙΔΟΣ ΕΓΓΡΑΦΗΣ TYPE OF REGISTRATION | | ΕΙΔΟΣ ΚΑΥΣΙΜΟΥ ENERGY TYPE | | | Κατηγορία |
|---|----------------------|--|-----------------------------|-------------------------------|--------------------------------|--------------------------------|--|
| | | Καινούρια New | Μεταχει- ρισμένα Used | Βενζινο- κίνητα Petrol | Πετρελαιο- κίνητα Diesel | Ηλεκτρο- κίνητα Electric | |
| | | | | | | | |
| Μοτοσικλέτες > 50 (κ.ε.) | <u>8.006</u> | <u>5.266</u> | <u>2.740</u> | <u>8.000</u> | <u>5</u> | <u>1</u> | Mechanised cycles > 50 (cc) |
| Μοτοποδήλατα | 6.782 | 4.151 | 2.631 | 6.779 | 3 | 0 | Autocycles |
| Τρίκυκλες | 850 | 821 | 29 | 848 | 2 | 0 | Motor tricycles |
| Μοτοσικλέτες | 319 | 241 | 78 | 318 | 0 | 1 | Motorcycles |
| Μοτοσικλέτες εννοικίασης | 55 | 53 | 2 | 55 | 0 | 0 | Rental motorcycles |
| Ελκυστήρες | <u>64</u> | <u>28</u> | <u>36</u> | <u>5</u> | <u>59</u> | <u>0</u> | Tractors |
| Γεωργικοί | 30 | 17 | 13 | 4 | 26 | 0 | Agricultural |
| Μη γεωργικής χρήσης | 34 | 11 | 23 | 1 | 33 | 0 | Non agricultural |
| Άλλα οχήματα | <u>2.025</u> | <u>708</u> | <u>1.317</u> | <u>11</u> | <u>2.014</u> | <u>0</u> | Other vehicles |
| Οδοστρωτήρες | 32 | 16 | 16 | 0 | 32 | 0 | Road rollers |
| Μηχανοκίνητοι γερανοί | 50 | 4 | 46 | 0 | 50 | 0 | Cranes |
| Βαριά οχήματα | 1.367 | 380 | 987 | 2 | 1.365 | 0 | Heavy locomotives |
| Άλλα οχήματα ειδικού τύπου και χρήσης | 576 | 308 | 268 | 9 | 567 | 0 | Other |
| ΣΥΝΟΛΟ | <u>93.464</u> | <u>49.433</u> | <u>44.031</u> | <u>66.629</u> | <u>26.776</u> | <u>59</u> | TOTAL |
| Ημιρμολκούμενα (με απόβαρο > 2000 κιλά) | 0 | 0 | 0 | 0 | 0 | 0 | Semi-trailers (unladen weight > 2000 kg) |
| Ρυμολκούμενα (με απόβαρο < 2000 κιλά) | 0 | 0 | 0 | 0 | 0 | 0 | Trailers (unladen weight < 2000 kg) |
| ΓΕΝΙΚΟ ΣΥΝΟΛΟ | <u>93.464</u> | <u>49.433</u> | <u>44.031</u> | <u>66.629</u> | <u>26.776</u> | <u>59</u> | GRAND TOTAL |

ΠΙΝΑΚΑΣ 8. ΑΚΙΝΗΤΟΠΟΙΗΜΕΝΑ ΟΧΗΜΑΤΑ ΚΑΤΑ ΚΑΤΗΓΟΡΙΑ, ΕΙΔΟΣ ΕΓΓΡΑΦΗΣ ΚΑΙ ΕΙΔΟΣ ΚΑΥΣΙΜΟΥ, 2011

TABLE 8. IMMOBILIZED VEHICLES BY CATEGORY, TYPE OF REGISTRATION AND ENERGY TYPE, 2011

| Κατηγορία | ΣΥΝΟΛΟ TOTAL | ΕΙΔΟΣ ΕΓΓΡΑΦΗΣ TYPE OF REGISTRATION | | ΕΙΔΟΣ ΚΑΥΣΙΜΟΥ ENERGY TYPE | | | Category |
|--------------------------------------|-----------------|--|-----------------------------|-------------------------------|--------------------------------|--------------------------------|--|
| | | Καινούρια New | Μεταχει- ρισμένα Used | Βενζινο- κίνητα Petrol | Πετρελαιο- κίνητα Diesel | Ηλεκτρο- κίνητα Electric | |
| | | | | | | | |
| Επιβατηγά αυτοκίνητα (σαλόνι) | 17.731 | 9.098 | 8.633 | 14.343 | 3.381 | 7 | Passengers cars (saloon) |
| Ιδιωτικά | 17.586 | 9.017 | 8.569 | 14.286 | 3.293 | 7 | Private |
| Ταξί | 31 | 24 | 7 | 2 | 29 | 0 | Taxis |
| Οχήματα ενοικίασης | 51 | 38 | 13 | 50 | 1 | 0 | Rental cars |
| Εκπαιδευτικά οχήματα | 60 | 17 | 43 | 2 | 58 | 0 | Learners' vehicles |
| Οχήματα για αναπήρους | 3 | 2 | 1 | 3 | 0 | 0 | Invalid carriages |
| Λεωφορεία | 291 | 206 | 85 | 1 | 290 | 0 | Motor coaches & Buses |
| Ιδιωτικής χρήσης | 268 | 189 | 79 | 1 | 267 | 0 | Private |
| Δημόσιας χρήσης | 23 | 17 | 6 | 0 | 23 | 0 | Public |
| Οχήματα μεταφοράς φορτίου | 6.938 | 5.148 | 1.790 | 270 | 6.668 | 0 | Goods conveyance vehicles (lorries) |
| Βαριά | 1.401 | 570 | 831 | 2 | 1.399 | 0 | Heavy |
| Ελαφρά | 5.137 | 4.530 | 607 | 268 | 4.869 | 0 | Light |
| Ελκυστήρες δρόμου (Ρομουλκά) | 400 | 48 | 352 | 0 | 400 | 0 | Road tractors (Units of trailers) |
| Μοτοποδήλατα < 50 (κ.ε.) | 466 | 226 | 240 | 463 | 0 | 3 | Mopeds < 50 (cc) |
| Μοτοποδήλατα | 9 | 6 | 3 | 9 | 0 | 0 | Autocycles |
| Τρίκυκλες | 5 | 5 | 0 | 2 | 0 | 3 | Motor tricycles |
| Μοτοσικλέτες | 451 | 214 | 237 | 451 | 0 | 0 | Motorcycles |
| Μοτοσικλέτες ενοικίασης | 1 | 1 | 0 | 1 | 0 | 0 | Rental motorcycles |

(Συνεχ.-Cont'd)

ΠΙΝΑΚΑΣ 8 (Συνεχ.) ΔΚΙΝΗΤΟΠΟΙΗΜΕΝΑ ΟΧΗΜΑΤΑ ΚΑΤΑ ΚΑΤΗΓΟΡΙΑ, ΕΙΔΟΣ ΕΓΓΡΑΦΗΣ ΚΑΙ ΕΙΔΟΣ ΚΑΥΣΙΜΟΥ, 2011
TABLE 8 (Cont'd) IMMOBILIZED VEHICLES BY CATEGORY, TYPE OF REGISTRATION AND ENERGY TYPE, 2011

(Αριθμός)

(Number)

| Κατηγορία | ΣΥΝΟΛΟ TOTAL | ΕΙΔΟΣ ΕΓΓΡΑΦΗΣ TYPE OF REGISTRATION | | ΕΙΔΟΣ ΚΑΥΣΙΜΟΥ ENERGY TYPE | | | Category |
|---|-----------------|--|-----------------------------|-------------------------------|--------------------------------|--------------------------------|--|
| | | Καινούρια New | Μεταχει- ρισμένα Used | Βενζινο- κίνητα Petrol | Πετρελαιο- κίνητα Diesel | Ηλεκτρο- κίνητα Electric | |
| Μοτοσικλέτες > 50 (κ.ε.) | 906 | 398 | 508 | 906 | 0 | 0 | Mechanised cycles > 50 (cc) |
| Μοτοποδήλατα | 780 | 333 | 447 | 780 | 0 | 0 | Autocycles |
| Τρίκυκλες | 54 | 46 | 8 | 54 | 0 | 0 | Motor tricycles |
| Μοτοσικλέτες | 63 | 14 | 49 | 63 | 0 | 0 | Motorcycles |
| Μοτοσικλέτες ενοικίασης | 9 | 5 | 4 | 9 | 0 | 0 | Rental motorcycles |
| Ελκυστήρες | 13 | 6 | 7 | 0 | 13 | 0 | Tractors |
| Γεωργικοί | 5 | 2 | 3 | 0 | 5 | 0 | Agricultural |
| Μη γεωργικής χρήσης | 8 | 4 | 4 | 0 | 8 | 0 | Non agricultural |
| Άλλα οχήματα | 381 | 156 | 225 | 10 | 371 | 0 | Other vehicles |
| Οδοστρωτήρες | 44 | 21 | 23 | 0 | 44 | 0 | Road rollers |
| Μηχανοκίνητοι γερανοί | 9 | 3 | 6 | 0 | 9 | 0 | Cranes |
| Βαριά οχήματα | 152 | 67 | 85 | 1 | 151 | 0 | Heavy locomotives |
| Άλλα οχήματα ειδικού τύπου και χρήσης | 176 | 65 | 111 | 9 | 167 | 0 | Other |
| ΣΥΝΟΛΟ | 26.726 | 15.238 | 11.488 | 15.993 | 10.723 | 10 | TOTAL |
| Ημιρυμουλκούμενα (με απόβαρο > 2000 κιλά) | 0 | 0 | 0 | 0 | 0 | 0 | Semi-trailers (unladen weight > 2000 kg) |
| Ρυμουλκούμενα (με απόβαρο < 2000 κιλά) | 0 | 0 | 0 | 0 | 0 | 0 | Trailers (unladen weight < 2000 kg) |
| ΓΕΝΙΚΟ ΣΥΝΟΛΟ | 26.726 | 15.238 | 11.488 | 15.993 | 10.723 | 10 | GRAND TOTAL |

ΠΙΝΑΚΑΣ 9. ΑΔΕΙΟΥΧΑ, ΜΗ ΑΔΕΙΟΥΧΑ ΚΑΙ ΑΚΙΝΗΤΟΠΟΙΗΜΕΝΑ ΟΧΗΜΑΤΑ, ΚΑΤΑ ΚΑΤΗΓΟΡΙΑ, ΕΙΔΟΣ ΚΑΥΣΙΜΟΥ, ΠΑΓΚΥΠΡΙΩΣ, 2011
TABLE 9. LICENSED, UNLICENSED AND IMMOBILIZED VEHICLES, BY CATEGORY AND ENERGY TYPE, ALL DISTRICTS, 2011

| Κατηγορία Category | (Number) | | | | | | | | | | | | | | | |
|---|------------------------|------------------------------|--------------------------------|-----------------------------|-----------------|------------------------------|----------------------------------|--------------------|-----------------|------------------------------|--------------------------------|--------------------|----------------|----------------|----------------|--------------|
| | ΑΔΕΙΟΥΧΑ - LICENSED | | | ΜΗ ΑΔΕΙΟΥΧΑ - UNLICENSED | | | ΑΚΙΝΗΤΟΠΟΙΗΜΕΝΑ - IMMOBILIZED | | | ΣΥΝΟΛΟ - TOTAL | | | | | | |
| | Σύνολο Total | Βενζινο- κίνητα Petrol | Πετρέλαι- οκίνητα Diesel | Ηλεκτρ. Electr. | Σύνολο Total | Βενζινο- κίνητα Petrol | Πετρέλαι- οκίνητα Diesel | Ηλεκτρ. Electr. | Σύνολο Total | Βενζινο- κίνητα Petrol | Πετρέλαι- οκίνητα Diesel | Ηλεκτρ. Electr. | | | | |
| Επιβατηγά αυτοκίνητα (σαλονι) Passengers cars (saloon) | 469.543 | 420.019 | 48.034 | 1.490 | 57.448 | 50.668 | 6.742 | 38 | 17.731 | 14.343 | 3.381 | 7 | 544.722 | 485.030 | 58.157 | 1.535 |
| Ιδιωτικά Private | 456.435 | 410.353 | 44.625 | 1.457 | 56.237 | 49.641 | 6.559 | 37 | 17.586 | 14.286 | 3.293 | 7 | 530.258 | 474.280 | 54.477 | 1.501 |
| Ταξί Taxis | 1.823 | 138 | 1.685 | 0 | 96 | 9 | 87 | 0 | 31 | 2 | 29 | 0 | 1.950 | 149 | 1.801 | 0 |
| Οχήματα ενοικίασης Rental cars | 7.635 | 7.314 | 318 | 3 | 1.091 | 1.012 | 78 | 1 | 51 | 50 | 1 | 0 | 8.777 | 8.376 | 397 | 4 |
| Εκπαιδευτικά οχήματα Learners' vehicles | 645 | 243 | 402 | 0 | 21 | 5 | 16 | 0 | 60 | 2 | 58 | 0 | 726 | 250 | 476 | 0 |
| Οχήματα για αναπήρους Invalid carriages | 3.005 | 1.971 | 1.004 | 30 | 3 | 1 | 2 | 0 | 3 | 3 | 0 | 0 | 3.011 | 1.975 | 1.006 | 30 |
| Λεωφορεία Motor coaches & Buses | 3.461 | 147 | 3.314 | 0 | 340 | 2 | 338 | 0 | 291 | 1 | 290 | 0 | 4.092 | 150 | 3.942 | 0 |
| Ιδιωτικής χρήσης Private | 1.062 | 138 | 924 | 0 | 93 | 1 | 92 | 0 | 268 | 1 | 267 | 0 | 1.423 | 140 | 1.283 | 0 |
| Δημόσιας χρήσης Public | 2.399 | 9 | 2.390 | 0 | 247 | 1 | 246 | 0 | 23 | 0 | 23 | 0 | 2.669 | 10 | 2.659 | 0 |
| Οχήματα μεταφοράς φορτίου Goods conveyance vehicles | 118.003 | 5.315 | 112.682 | 6 | 18.517 | 898 | 17.619 | 0 | 6.938 | 270 | 6.668 | 0 | 143.458 | 6.483 | 136.969 | 6 |
| Βαριά Heavy | 12.999 | 43 | 12.956 | 0 | 1.956 | 2 | 1.954 | 0 | 1.401 | 2 | 1.399 | 0 | 16.356 | 47 | 16.309 | 0 |
| Ελαφρά Light | 102.968 | 5.271 | 97.691 | 6 | 16.202 | 896 | 15.306 | 0 | 5.137 | 268 | 4.869 | 0 | 124.307 | 6.435 | 117.866 | 6 |
| Ελκυστήρες δρόμου (ρουμολικά) Road tractors (units of trailers) | 2.036 | 1 | 2.035 | 0 | 359 | 0 | 359 | 0 | 400 | 0 | 400 | 0 | 2.795 | 1 | 2.794 | 0 |

(Συν. - Cont'd)

ΠΙΝΑΚΑΣ 9 (Συνέξ.) ΑΔΕΙΟΥΧΑ, ΜΗ ΑΔΕΙΟΥΧΑ ΚΑΙ ΑΚΙΝΗΤΟΠΟΙΗΜΕΝΑ ΟΧΗΜΑΤΑ, ΚΑΤΑ ΚΑΤΗΓΟΡΙΑ, ΕΙΔΟΣ ΚΑΥΣΙΜΟΥ, ΠΑΓΚΥΠΡΙΩΣ, 2011
TABLE 9 (Cont'd) LICENSED, UNLICENSED AND IMMOBILIZED VEHICLES, BY CATEGORY AND ENERGY TYPE, ALL DISTRICTS, 2011

(Αριθμός)

(Number)

| Κατηγορία Category | ΑΔΕΙΟΥΧΑ - LICENSED | | | | ΜΗ ΑΔΕΙΟΥΧΑ - UNLICENSED | | | | ΑΚΙΝΗΤΟΠΟΙΗΜΕΝΑ - IMMOBILIZED | | | | ΣΥΝΟΛΟ - TOTAL | | | | |
|---|------------------------|------------------------------|--------------------------------|--------------------|-----------------------------|------------------------------|--------------------------------|--------------------|----------------------------------|------------------------------|--------------------------------|--------------------|-------------------|------------------------------|--------------------------------|--------------------|--------|
| | Σύνολο Total | Βενζινο- κίνητα Petrol | Πετρέλαι- οκίνητα Diesel | Ηλεκτρ. Electr. | Σύνολο Total | Βενζινο- κίνητα Petrol | Πετρέλαι- οκίνητα Diesel | Ηλεκτρ. Electr. | Σύνολο Total | Βενζινο- κίνητα Petrol | Πετρέλαι- οκίνητα Diesel | Ηλεκτρ. Electr. | Σύνολο Total | Βενζινο- κίνητα Petrol | Πετρέλαι- οκίνητα Diesel | Ηλεκτρ. Electr. | |
| | | | | | | | | | | | | | | | | | 15.939 |
| Μοτοποδήλατα<50 (κ.ε.) Mopeds<50 (c.c.) | | | | 43 | | | | 20 | | | | 3 | | | | | 0 |
| Μοτοποδήλατα Autocycles | 158 | 157 | 0 | 1 | 54 | 53 | 0 | 1 | 9 | 9 | 0 | 0 | 0 | 219 | 0 | 0 | 2 |
| Τρικυκλές Motor tricycles | 84 | 55 | 0 | 29 | 44 | 29 | 0 | 15 | 5 | 2 | 0 | 3 | 133 | 86 | 0 | 47 | |
| Μοτοσκέλετες Motorcycles | 15.255 | 15.242 | 0 | 13 | 6.870 | 6.866 | 0 | 4 | 451 | 451 | 0 | 0 | 22.576 | 22.559 | 0 | 17 | |
| Μοτοσκέλετες ενοικίασης Rental motorcycles | 442 | 442 | 0 | 0 | 96 | 96 | 0 | 0 | 1 | 1 | 0 | 0 | 539 | 539 | 0 | 0 | |
| Μοτοσκέλετες>50 (κ.ε.) Mechanised cycles>50 (c.c.) | 23.864 | 23.846 | 16 | 2 | 8.006 | 8.000 | 5 | 1 | 906 | 906 | 0 | 0 | 32.776 | 32.752 | 21 | 3 | |
| Μοτοποδήλατα Autocycles | 20.985 | 20.982 | 3 | 0 | 6.782 | 6.779 | 3 | 0 | 780 | 780 | 0 | 0 | 28.547 | 28.541 | 6 | 0 | |
| Τρικυκλές Motor tricycles | 1.807 | 1.792 | 13 | 2 | 850 | 848 | 2 | 0 | 54 | 54 | 0 | 0 | 2.711 | 2.694 | 15 | 2 | |
| Μοτοσκέλετες Motorcycles | 662 | 662 | 0 | 0 | 319 | 318 | 0 | 1 | 63 | 63 | 0 | 0 | 1.044 | 1.043 | 0 | 1 | |
| Μοτοσκέλετες ενοικίασης Rental motorcycles | 410 | 410 | 0 | 0 | 55 | 55 | 0 | 0 | 9 | 9 | 0 | 0 | 474 | 474 | 0 | 0 | |
| Ελκυστήρες Tractors | 16.624 | 142 | 16.482 | 0 | 64 | 5 | 59 | 0 | 13 | 0 | 13 | 0 | 16.701 | 147 | 16.554 | 0 | |
| Γεωργικοί Agricultural | 15.176 | 138 | 15.038 | 0 | 30 | 4 | 26 | 0 | 5 | 0 | 5 | 0 | 15.211 | 142 | 15.069 | 0 | |
| Μη γεωργικής χρήσης Non-agricultural | 1.448 | 4 | 1.444 | 0 | 34 | 1 | 33 | 0 | 8 | 0 | 8 | 0 | 1.490 | 5 | 1.485 | 0 | |

(Συν. - Cont'd)

ΠΙΝΑΚΑΣ 9 (Συνέξ.) ΑΔΕΙΟΥΧΑ, ΜΗ ΑΔΕΙΟΥΧΑ ΚΑΙ ΑΚΙΝΗΤΟΠΟΙΗΜΕΝΑ ΟΧΗΜΑΤΑ, ΚΑΤΑ ΚΑΤΗΓΟΡΙΑ, ΕΙΔΟΣ ΚΑΥΣΙΜΟΥ, ΠΑΓΚΥΠΡΙΩΣ, 2011
TABLE 9 (Cont'd) LICENSED, UNLICENSED AND IMMOBILIZED VEHICLES, BY CATEGORY AND ENERGY TYPE, ALL DISTRICTS, 2011

| Κατηγορία Category | ΑΔΕΙΟΥΧΑ - LICENSED | | | | ΜΗ ΑΔΕΙΟΥΧΑ - UNLICENSED | | | | ΑΚΙΝΗΤΟΠΟΙΗΜΕΝΑ - IMMOBILIZED | | | | ΣΥΝΟΛΟ - TOTAL | | | |
|---|------------------------|------------------------------|--------------------------------|--------------------|-----------------------------|------------------------------|--------------------------------|--------------------|----------------------------------|------------------------------|--------------------------------|--------------------|-------------------|------------------------------|--------------------------------|--------------------|
| | Σύνολο Total | Βενζινο- κίνητα Petrol | Πετρέλαι- οκίνητα Diesel | Ηλεκτρ. Electr. | Σύνολο Total | Βενζινο- κίνητα Petrol | Πετρέλαι- οκίνητα Diesel | Ηλεκτρ. Electr. | Σύνολο Total | Βενζινο- κίνητα Petrol | Πετρέλαι- οκίνητα Diesel | Ηλεκτρ. Electr. | Σύνολο Total | Βενζινο- κίνητα Petrol | Πετρέλαι- οκίνητα Diesel | Ηλεκτρ. Electr. |
| | | | | | | | | | | | | | | | | |
| Άλλα οχήματα Other vehicles | 4.237 | 128 | 4.109 | 0 | 2.025 | 11 | 2.014 | 0 | 381 | 10 | 371 | 0 | 6.643 | 149 | 6.494 | 0 |
| Οδοστρωτήρες Road rollers | 260 | 17 | 243 | 0 | 32 | 0 | 32 | 0 | 44 | 0 | 44 | 0 | 336 | 17 | 319 | 0 |
| Μηχανοκίνητοι γερανοί Cranes | 109 | 1 | 108 | 0 | 50 | 0 | 50 | 0 | 9 | 0 | 9 | 0 | 168 | 1 | 167 | 0 |
| Βαριά οχήματα Heavy locomotives | 1.737 | 4 | 1.733 | 0 | 1.367 | 2 | 1.365 | 0 | 152 | 1 | 151 | 0 | 3.256 | 7 | 3.249 | 0 |
| Άλλα οχήματα ειδικού τύπου και χρήσης Other | 2.131 | 106 | 2.025 | 0 | 576 | 9 | 567 | 0 | 176 | 9 | 167 | 0 | 2.883 | 124 | 2.759 | 0 |
| Σ Υ Ν Ο Λ Ο - Τ Ο Τ Α Λ | 651.671 | 465.493 | 184.637 | 1.541 | 93.464 | 66.628 | 26.777 | 59 | 26.726 | 15.993 | 10.723 | 10 | 771.861 | 548.114 | 222.137 | 1.610 |
| Ημικυβωκούμενα (με απόβαρο > 2000 κιλά) Semi-trailers | 7.263 | 7.263 | 0 | 0 | 0 | 0 | 0 | 0 | 0 | 0 | 0 | 0 | 7.263 | 7.263 | 0 | 0 |
| Ρυμουλκούμενα (unladen weight > 2000 kg) | 6.375 | 6.375 | 0 | 0 | 0 | 0 | 0 | 0 | 0 | 0 | 0 | 0 | 6.375 | 6.375 | 0 | 0 |
| Ρυμουλκούμενα (με απόβαρο < 2000 κιλά) Trailers (unladen weight < 2000 kg) | 665.309 | 479.131 | 184.637 | 1.541 | 93.464 | 66.628 | 26.777 | 59 | 26.726 | 15.993 | 10.723 | 10 | 785.499 | 561.752 | 222.137 | 1.610 |
| ΓΕΝΙΚΟ ΣΥΝΟΛΟ- GRAND TOTAL | 665.309 | 479.131 | 184.637 | 1.541 | 93.464 | 66.628 | 26.777 | 59 | 26.726 | 15.993 | 10.723 | 10 | 785.499 | 561.752 | 222.137 | 1.610 |

ΠΙΝΑΚΑΣ 10. ΑΔΕΙΟΥΧΑ, ΜΗ ΑΔΕΙΟΥΧΑ ΚΑΙ ΑΚΙΝΗΤΟΠΟΙΗΜΕΝΑ ΟΧΗΜΑΤΑ, ΚΑΤΑ ΚΑΤΗΓΟΡΙΑ, ΕΙΔΟΣ ΚΑΥΣΙΜΟΥ, ΔΕΥΚΩΣΙΑ, 2011
TABLE 10. LICENSED, UNLICENSED AND IMMOBILIZED VEHICLES, BY CATEGORY ENERGY TYPE, LEFKOSIA, 2011

(Αριθμός)

(Number)

| Κατηγορία Category | ΑΔΕΙΟΥΧΑ - LICENSED | | | | ΜΗ ΑΔΕΙΟΥΧΑ - UNLICENSED | | | | ΑΚΙΝΗΤΟΠΟΙΗΜΕΝΑ - IMMOBILIZED | | | | ΣΥΝΟΛΟ - TOTAL | | | |
|---|------------------------|------------------------------|--------------------------------|------------------------|-----------------------------|------------------------------|--------------------------------|------------------------|----------------------------------|------------------------------|--------------------------------|------------------------|-------------------|------------------------------|--------------------------------|--------------------|
| | Σύνολο Total | Βενζινο- κίνητα Petrol | Πετρέλαι- οκίνητα Diesel | Ηλεκτρ · Electr. | Σύνολο Total | Βενζινο- κίνητα Petrol | Πετρέλαι- οκίνητα Diesel | Ηλεκτρ · Electr. | Σύνολο Total | Βενζινο- κίνητα Petrol | Πετρέλαι- οκίνητα Diesel | Ηλεκτρ · Electr. | Σύνολο Total | Βενζινο- κίνητα Petrol | Πετρέλαι- οκίνητα Diesel | Ηλεκτρ. Electr. |
| | | | | | | | | | | | | | | | | |
| Επιβατηγά αυτοκίνητα (σαλούν) Passengers cars (saloon) | 184.484 | 164.643 | 19.141 | 700 | 20.784 | 18.169 | 2.598 | 17 | 7.711 | 6.315 | 1.391 | 5 | 212.979 | 189.127 | 23.130 | 722 |
| Ιδιωτικά Private | 529 | 20 | 509 | 0 | 38 | 7 | 31 | 0 | 24 | 2 | 22 | 0 | 591 | 29 | 562 | 0 |
| Ταξί Taxis | 2.253 | 2.068 | 182 | 3 | 513 | 460 | 53 | 0 | 0 | 0 | 0 | 0 | 2.766 | 2.528 | 235 | 3 |
| Οχήματα ενοικίασης Rental cars | 255 | 77 | 178 | 0 | 6 | 3 | 3 | 0 | 30 | 0 | 30 | 0 | 291 | 80 | 211 | 0 |
| Εκπαιδευτικά οχήματα Learners' vehicles | 1.328 | 851 | 460 | 17 | 2 | 1 | 1 | 0 | 0 | 0 | 0 | 0 | 1.330 | 852 | 461 | 17 |
| Οχήματα για αναπήρους Invalid carriages | 1.249 | 21 | 1.228 | 0 | 192 | 1 | 191 | 0 | 163 | 1 | 162 | 0 | 1.604 | 23 | 1.581 | 0 |
| Λεωφορεία Motor coaches & Buses | 472 | 21 | 451 | 0 | 44 | 1 | 43 | 0 | 152 | 1 | 151 | 0 | 668 | 23 | 645 | 0 |
| Ιδιωτικές χρήσης Private | 777 | 0 | 777 | 0 | 148 | 0 | 148 | 0 | 11 | 0 | 11 | 0 | 936 | 0 | 936 | 0 |
| Δημόσιας χρήσης Public | 47.477 | 1.901 | 45.574 | 2 | 6.577 | 281 | 6.296 | 0 | 3.182 | 105 | 3.077 | 0 | 57.236 | 2.287 | 54.947 | 2 |
| Οχήματα μεταφοράς φορτίου Goods conveyance vehicles | 5.987 | 33 | 5.954 | 0 | 713 | 1 | 712 | 0 | 525 | 1 | 524 | 0 | 7.225 | 35 | 7.190 | 0 |
| Βαριά Heavy | 40.870 | 1.868 | 39.000 | 2 | 5.748 | 280 | 5.468 | 0 | 2.538 | 104 | 2.434 | 0 | 49.156 | 2.252 | 46.902 | 2 |
| Ελαφρά Light | 620 | 0 | 620 | 0 | 116 | 0 | 116 | 0 | 119 | 0 | 119 | 0 | 855 | 0 | 855 | 0 |
| Ελκυστήρες δρόμου (ρυμουλκιά) Road tractors (units of trailers) | | | | | | | | | | | | | | | | |

(Συν. - Cont'd)

ΠΙΝΑΚΑΣ 10 (Συνέχ.) ΑΔΕΙΟΥΧΑ, ΜΗ ΑΔΕΙΟΥΧΑ ΚΑΙ ΑΚΙΝΗΤΟΠΟΙΗΜΕΝΑ ΟΧΗΜΑΤΑ, ΚΑΤΑ ΚΑΤΗΓΟΡΙΑ, ΕΙΔΟΣ ΚΑΥΣΙΜΟΥ, ΛΕΥΚΩΣΙΑ, 2011
TABLE 10 (Cont'd) LICENSED, UNLICENSED AND IMMOBILIZED VEHICLES, BY CATEGORY, ENERGY TYPE, LEFKOSIA, 2011

(Αριθμός)

(Number)

| Κατηγορία Category | ΑΔΕΙΟΥΧΑ - LICENSED | | | ΜΗ ΑΔΕΙΟΥΧΑ - UNLICENSED | | | ΑΚΙΝΗΤΟΠΟΙΗΜΕΝΑ - IMMOBILIZED | | | ΣΥΝΟΛΟ - TOTAL | | | | | | | |
|---|------------------------------|--------------------------------|------------------------|------------------------------|--------------------------------|------------------------|----------------------------------|--------------------------------|------------------------|-------------------|------------------------------|--------------------------------|--------------------|-----------------|-------|-------|---|
| | Βενζινο- κίνητα Petrol | Πετρέλαι- οκίνητα Diesel | Ηλεκτρ · Electr. | Βενζινο- κίνητα Petrol | Πετρέλαι- οκίνητα Diesel | Ηλεκτρ · Electr. | Βενζινο- κίνητα Petrol | Πετρέλαι- οκίνητα Diesel | Ηλεκτρ · Electr. | Σύνολο Total | Βενζινο- κίνητα Petrol | Πετρέλαι- οκίνητα Diesel | Ηλεκτρ. Electr. | | | | |
| | Σύνολο Total | 4.391 | 0 | 32 | Σύνολο Total | 1.987 | 0 | 13 | Σύνολο Total | 210 | 209 | 0 | 1 | Σύνολο Total | 6.633 | 6.587 | 0 |
| Μοτοποδήλατα<50 (κ.ε.) Mopeds<50 (c.c.) | 4.423 | 4.391 | 0 | 32 | 2.000 | 1.987 | 0 | 13 | 210 | 209 | 0 | 1 | 6.633 | 6.587 | 0 | 46 | |
| Μοτοποδήλατα Autocycles | 66 | 65 | 0 | 1 | 23 | 22 | 0 | 1 | 4 | 4 | 0 | 0 | 93 | 91 | 0 | 2 | |
| Τρίκυκλες Motor tricycles | 30 | 6 | 0 | 24 | 14 | 2 | 0 | 12 | 2 | 1 | 0 | 1 | 46 | 9 | 0 | 37 | |
| Μοτοσικλέτες Motorcycles | 4.313 | 4.306 | 0 | 7 | 1.949 | 1.949 | 0 | 0 | 203 | 203 | 0 | 0 | 6.465 | 6.458 | 0 | 7 | |
| Μοτοσικλέτες ενοικίασης Rental motorcycles | 14 | 14 | 0 | 0 | 14 | 14 | 0 | 0 | 1 | 1 | 0 | 0 | 29 | 29 | 0 | 0 | |
| Μοτοσικλέτες>50 (κ.ε.) Mechanised cycles>50 (c.c.) | 9.246 | 9.233 | 11 | 2 | 2.807 | 2.804 | 2 | 1 | 319 | 319 | 0 | 0 | 12.372 | 12.356 | 13 | 3 | |
| Μοτοποδήλατα Autocycles | 8.565 | 8.564 | 1 | 0 | 2.475 | 2.475 | 0 | 0 | 289 | 289 | 0 | 0 | 11.329 | 11.328 | 1 | 0 | |
| Τρίκυκλες Motor tricycles | 469 | 457 | 10 | 2 | 252 | 250 | 2 | 0 | 23 | 23 | 0 | 0 | 744 | 730 | 12 | 2 | |
| Μοτοσικλέτες Motorcycles | 209 | 209 | 0 | 0 | 77 | 76 | 0 | 1 | 7 | 7 | 0 | 0 | 293 | 292 | 0 | 1 | |
| Μοτοσικλέτες ενοικίασης Rental motorcycles | 3 | 3 | 0 | 0 | 3 | 3 | 0 | 0 | 0 | 0 | 0 | 0 | 6 | 6 | 0 | 0 | |
| Ελκυστήρες Tractors | 5.393 | 33 | 5.360 | 0 | 26 | 4 | 22 | 0 | 6 | 0 | 0 | 0 | 5.425 | 37 | 5.388 | 0 | |
| Γεωργικοί Agricultural | 4.843 | 30 | 4.813 | 0 | 15 | 3 | 12 | 0 | 2 | 0 | 2 | 0 | 4.860 | 33 | 4.827 | 0 | |
| Μη γεωργικής χρήσης Non-agricultural | 550 | 3 | 547 | 0 | 11 | 1 | 10 | 0 | 4 | 0 | 4 | 0 | 565 | 4 | 561 | 0 | |

(Συν. - Cont'd)

ΠΙΝΑΚΑΣ 10 (Συνέχ.) ΑΔΕΙΟΥΧΑ, ΜΗ ΑΔΕΙΟΥΧΑ ΚΑΙ ΑΚΙΝΗΤΟΠΟΙΗΜΕΝΑ ΟΧΗΜΑΤΑ, ΚΑΤΑ ΚΑΤΗΓΟΡΙΑ, ΕΙΔΟΣ ΚΑΥΣΙΜΟΥ, ΛΕΥΚΩΣΙΑ, 2011
TABLE 10 (Cont'd) LICENSED, UNLICENSED AND IMMOBILIZED VEHICLES, BY CATEGORY, ENERGY TYPE, LEFKOSIA, 2011

(Αριθμός)

(Number)

| Κατηγορία Category | ΑΔΕΙΟΥΧΑ - LICENSED | | | | ΜΗ ΑΔΕΙΟΥΧΑ - UNLICENSED | | | | ΑΚΙΝΗΤΟΠΟΙΗΜΕΝΑ - IMMOBILIZED | | | | ΣΥΝΟΛΟ - TOTAL | | | |
|---|------------------------|------------------------------|--------------------------------|--------------------|-----------------------------|------------------------------|--------------------------------|--------------------|----------------------------------|------------------------------|--------------------------------|--------------------|-------------------|------------------------------|--------------------------------|--------------------|
| | Σύνολο Total | Βενζινο- κίνητα Petrol | Πετρέλαι- οκίνητα Diesel | Ηλεκτρ. Electr. | Σύνολο Total | Βενζινο- κίνητα Petrol | Πετρέλαι- οκίνητα Diesel | Ηλεκτρ. Electr. | Σύνολο Total | Βενζινο- κίνητα Petrol | Πετρέλαι- οκίνητα Diesel | Ηλεκτρ. Electr. | Σύνολο Total | Βενζινο- κίνητα Petrol | Πετρέλαι- οκίνητα Diesel | Ηλεκτρ. Electr. |
| | | | | | | | | | | | | | | | | |
| Άλλα οχήματα Other vehicles | 1.746 | 84 | 1.662 | 0 | 662 | 4 | 658 | 0 | 170 | 6 | 164 | 0 | 2.578 | 94 | 2.484 | 0 |
| Οδοστρωτήρες Road rollers | 119 | 16 | 103 | 0 | 10 | 0 | 10 | 0 | 32 | 0 | 32 | 0 | 161 | 16 | 145 | 0 |
| Μηχανοκίνητοι γερανοί Cranes | 30 | 0 | 30 | 0 | 9 | 0 | 9 | 0 | 5 | 0 | 5 | 0 | 44 | 0 | 44 | 0 |
| Βαριά οχήματα Heavy locomotives | 609 | 1 | 608 | 0 | 439 | 1 | 438 | 0 | 60 | 0 | 60 | 0 | 1.108 | 2 | 1.106 | 0 |
| Άλλα οχήματα ειδικού τύπου και χρήσης Other | 988 | 67 | 921 | 0 | 204 | 3 | 201 | 0 | 73 | 6 | 67 | 0 | 1.265 | 76 | 1.189 | 0 |
| ΣΥΝΟΛΟ - TOTAL | 258.383 | 183.322 | 74.305 | 756 | 33.607 | 23.721 | 9.855 | 31 | 11.815 | 6.957 | 4.852 | 6 | 303.805 | 214.000 | 89.012 | 793 |
| Ημρυμολκούμενα (με απόβαρο > 2000 κιλά) Semi-trailers (unladen weight > 2000 kg) | 1.898 | 1.898 | 0 | 0 | 0 | 0 | 0 | 0 | 0 | 0 | 0 | 0 | 1.898 | 1.898 | 0 | 0 |
| Ρυμολκούμενα (με απόβαρο < 2000 κιλά) Trailers (unladen weight < 2000 kg) | 3.357 | 3.357 | 0 | 0 | 0 | 0 | 0 | 0 | 0 | 0 | 0 | 0 | 3.357 | 3.357 | 0 | 0 |
| ΓΕΝΙΚΟ ΣΥΝΟΛΟ - GRAND TOTAL | 263.638 | 188.577 | 74.305 | 756 | 33.607 | 23.721 | 9.855 | 31 | 11.815 | 6.957 | 4.852 | 6 | 309.060 | 219.255 | 89.012 | 793 |

ΠΙΝΑΚΑΣ 11. ΑΔΕΙΟΥΧΑ, ΜΗ ΑΔΕΙΟΥΧΑ ΚΑΙ ΑΚΙΝΗΤΟΠΟΙΗΜΕΝΑ ΟΧΗΜΑΤΑ, ΚΑΤΑ ΚΑΤΗΓΟΡΙΑ, ΕΙΔΟΣ ΚΑΥΣΙΜΟΥ, ΑΜΜΟΧΩΣΤΟΣ, 2011
 TABLE 11. LICENSED, UNLICENSED AND IMMOBILIZED VEHICLES, BY CATEGORY, ENERGY TYPE, AMMOCHOSTOS, 2011

| Κατηγορία Category | ΑΔΕΙΟΥΧΑ - LICENSED | | | | ΜΗ ΑΔΕΙΟΥΧΑ - UNLICENSED | | | | ΑΚΙΝΗΤΟΠΟΙΗΜΕΝΑ - IMMOBILIZED | | | | ΣΥΝΟΛΟ - TOTAL | | | |
|---|------------------------|------------------------------|--------------------------------|--------------------|-----------------------------|------------------------------|--------------------------------|--------------------|----------------------------------|------------------------------|--------------------------------|--------------------|-------------------|------------------------------|--------------------------------|--------------------|
| | Σύνολο Total | Βενζινο- κίνητα Petrol | Πετρέλαι- οκίνητα Diesel | Ηλεκτρ. Electr. | Σύνολο Total | Βενζινο- κίνητα Petrol | Πετρέλαι- οκίνητα Diesel | Ηλεκτρ. Electr. | Σύνολο Total | Βενζινο- κίνητα Petrol | Πετρέλαι- οκίνητα Diesel | Ηλεκτρ. Electr. | Σύνολο Total | Βενζινο- κίνητα Petrol | Πετρέλαι- οκίνητα Diesel | Ηλεκτρ. Electr. |
| | | | | | | | | | | | | | | | | |
| Επιβατηγά αυτοκίνητα (σαλόνι) Passengers cars (saloon) | 25.069 | 22.367 | 2.655 | 47 | 2.787 | 2.456 | 330 | 1 | 1.053 | 843 | 210 | 0 | 28.909 | 25.666 | 3.195 | 48 |
| Ιδιωτικά Private | 24.314 | 21.870 | 2.398 | 46 | 2.712 | 2.386 | 325 | 1 | 1.052 | 843 | 209 | 0 | 28.078 | 25.099 | 2.932 | 47 |
| Ταξί Taxis | 202 | 30 | 172 | 0 | 3 | 0 | 3 | 0 | 0 | 0 | 0 | 0 | 205 | 30 | 175 | 0 |
| Οχήματα ενοικίασης Rental cars | 372 | 367 | 5 | 0 | 72 | 70 | 2 | 0 | 0 | 0 | 0 | 0 | 444 | 437 | 7 | 0 |
| Εκπαιδευτικά οχήματα Learners' vehicles | 21 | 6 | 15 | 0 | 0 | 0 | 0 | 0 | 1 | 0 | 1 | 0 | 22 | 6 | 16 | 0 |
| Οχήματα για αναπήρους Invalid carriages | 160 | 94 | 65 | 1 | 0 | 0 | 0 | 0 | 0 | 0 | 0 | 0 | 160 | 94 | 65 | 1 |
| Λεωφορεία Motor coaches & Buses | 242 | 1 | 241 | 0 | 32 | 1 | 31 | 0 | 7 | 0 | 7 | 0 | 281 | 2 | 279 | 0 |
| Ιδιωτικής χρήσης Private | 35 | 0 | 35 | 0 | 5 | 0 | 5 | 0 | 7 | 0 | 7 | 0 | 47 | 0 | 47 | 0 |
| Δημόσιας χρήσης Public | 207 | 1 | 206 | 0 | 27 | 1 | 26 | 0 | 0 | 0 | 0 | 0 | 234 | 2 | 232 | 0 |
| Οχήματα μεταφοράς φορτίου Goods conveyance vehicles | 7.990 | 338 | 7.651 | 1 | 1.085 | 48 | 1.037 | 0 | 325 | 17 | 308 | 0 | 9.400 | 403 | 8.996 | 1 |
| Βαριά Heavy | 633 | 1 | 632 | 0 | 93 | 0 | 93 | 0 | 81 | 0 | 81 | 0 | 807 | 1 | 806 | 0 |
| Ελαφρά Light | 7.252 | 337 | 6.914 | 1 | 964 | 48 | 916 | 0 | 228 | 17 | 211 | 0 | 8.444 | 402 | 8.041 | 1 |
| Ελκυστήρες δρόμου (ρομουλκά) Road tractors (units of trailers) | 105 | 0 | 105 | 0 | 28 | 0 | 28 | 0 | 16 | 0 | 16 | 0 | 149 | 0 | 149 | 0 |

(Συν. - Cont'd)

ΠΙΝΑΚΑΣ 11 (Συνέχ.) ΑΔΕΙΟΥΧΑ, ΜΗ ΑΔΕΙΟΥΧΑ ΚΑΙ ΑΚΙΝΗΤΟΠΟΙΗΜΕΝΑ ΟΧΗΜΑΤΑ, ΚΑΤΑ ΚΑΤΗΓΟΡΙΑ, ΕΙΔΟΣ ΚΑΥΣΙΜΟΥ, ΑΜΜΟΧΩΣΤΟΣ, 2011
TABLE 11 (Cont'd) LICENSED, UNLICENSED AND IMMOBILIZED VEHICLES, BY CATEGORY, ENERGY TYPE, AMMOCHOSTOS, 2011

| Κατηγορία Category | ΑΔΕΙΟΥΧΑ - LICENSED | | | | ΜΗ ΑΔΕΙΟΥΧΑ - UNLICENSED | | | | ΑΚΙΝΗΤΟΠΟΙΗΜΕΝΑ - IMMOBILIZED | | | | ΣΥΝΟΛΟ - TOTAL | | | | |
|---|------------------------|------------------------------|--------------------------------|--------------------|-----------------------------|------------------------------|--------------------------------|--------------------|----------------------------------|------------------------------|--------------------------------|--------------------|-------------------|------------------------------|--------------------------------|--------------------|----------|
| | Σύνολο Total | Βενζινο- κίνητα Petrol | Πετρέλαι- οκίνητα Diesel | Ηλεκτρ. Electr. | Σύνολο Total | Βενζινο- κίνητα Petrol | Πετρέλαι- οκίνητα Diesel | Ηλεκτρ. Electr. | Σύνολο Total | Βενζινο- κίνητα Petrol | Πετρέλαι- οκίνητα Diesel | Ηλεκτρ. Electr. | Σύνολο Total | Βενζινο- κίνητα Petrol | Πετρέλαι- οκίνητα Diesel | Ηλεκτρ. Electr. | |
| | | | | | | | | | | | | | | | | | 3.055 |
| Μοτοποδήλατα<50 (κ.ε.) Mopeds<50 (c.c.) | | | | | | | | | | | | | | | | | |
| Μοτοποδήλατα Autocycles | 12 | 12 | 0 | 0 | 3 | 3 | 0 | 0 | 0 | 0 | 0 | 0 | 0 | 15 | 0 | 0 | 0 |
| Τρικύκλες Motor tricycles | 25 | 24 | 0 | 1 | 13 | 12 | 0 | 1 | 1 | 1 | 0 | 0 | 39 | 37 | 0 | 2 | 0 |
| Μοτοσικλέτες Motorcycles | 2.670 | 2.669 | 0 | 1 | 883 | 882 | 0 | 1 | 44 | 44 | 0 | 0 | 3.597 | 3.595 | 0 | 2 | 0 |
| Μοτοσικλέτες ενοικίασης Rental motorcycles | 348 | 348 | 0 | 0 | 56 | 56 | 0 | 0 | 0 | 0 | 0 | 0 | 404 | 404 | 0 | 0 | 0 |
| Μοτοσικλέτες>50 (κ.ε.) Mechanised cycles>50 (c.c.) | 2.465 | 2.464 | 1 | 0 | 795 | 795 | 0 | 0 | 67 | 67 | 0 | 0 | 3.327 | 3.326 | 1 | 0 | 0 |
| Μοτοποδήλατα Autocycles | 1.647 | 1.647 | 0 | 0 | 570 | 570 | 0 | 0 | 66 | 66 | 0 | 0 | 2.283 | 2.283 | 0 | 0 | 0 |
| Τρικύκλες Motor tricycles | 471 | 470 | 1 | 0 | 167 | 167 | 0 | 0 | 1 | 1 | 0 | 0 | 639 | 638 | 1 | 0 | 0 |
| Μοτοσικλέτες Motorcycles | 77 | 77 | 0 | 0 | 24 | 24 | 0 | 0 | 0 | 0 | 0 | 0 | 101 | 101 | 0 | 0 | 0 |
| Μοτοσικλέτες ενοικίασης Rental motorcycles | 270 | 270 | 0 | 0 | 34 | 34 | 0 | 0 | 0 | 0 | 0 | 0 | 304 | 304 | 0 | 0 | 0 |
| Ελκυστήρες Tractors | 2.221 | 19 | 2.202 | 0 | 3 | 0 | 3 | 0 | 2 | 0 | 2 | 0 | 2.226 | 19 | 2.207 | 0 | 0 |
| Γεωργικοί Agricultural | 2.121 | 19 | 2.102 | 0 | 2 | 0 | 2 | 0 | 1 | 0 | 1 | 0 | 2.124 | 19 | 2.105 | 0 | 0 |
| Μη γεωργικής χρήσης Non-agricultural | 100 | 0 | 100 | 0 | 1 | 0 | 1 | 0 | 1 | 0 | 1 | 0 | 102 | 0 | 102 | 0 | 0 |

(Συν. - Cont'd)

(Αριθμός)

(Number)

ΠΙΝΑΚΑΣ 11 (Συνέχ.) ΑΔΕΙΟΥΧΑ, ΜΗ ΑΔΕΙΟΥΧΑ ΚΑΙ ΑΚΙΝΗΤΟΠΟΙΗΜΕΝΑ ΟΧΗΜΑΤΑ, ΚΑΤΑ ΚΑΤΗΓΟΡΙΑ, ΕΙΔΟΣ ΚΑΥΣΙΜΟΥ, ΑΜΜΟΧΩΣΤΟΣ, 2011
TABLE 11 (Cont'd) LICENSED, UNLICENSED AND IMMOBILIZED VEHICLES, BY CATEGORY, ENERGY TYPE, AMMOCHOSTOS, 2011

| Κατηγορία Category | ΑΔΕΙΟΥΧΑ - LICENSED | | | | ΜΗ ΑΔΕΙΟΥΧΑ - UNLICENSED | | | | ΑΚΙΝΗΤΟΠΟΙΗΜΕΝΑ - IMMOBILIZED | | | | ΣΥΝΟΛΟ - TOTAL | | | |
|---|------------------------|------------------------------|--------------------------------|--------------------|-----------------------------|------------------------------|--------------------------------|--------------------|----------------------------------|------------------------------|--------------------------------|--------------------|-------------------|------------------------------|--------------------------------|--------------------|
| | Σύνολο Total | Βενζινο- κίνητα Petrol | Πετρέλαι- οκίνητα Diesel | Ηλεκτρ. Electr. | Σύνολο Total | Βενζινο- κίνητα Petrol | Πετρέλαι- οκίνητα Diesel | Ηλεκτρ. Electr. | Σύνολο Total | Βενζινο- κίνητα Petrol | Πετρέλαι- οκίνητα Diesel | Ηλεκτρ. Electr. | Σύνολο Total | Βενζινο- κίνητα Petrol | Πετρέλαι- οκίνητα Diesel | Ηλεκτρ. Electr. |
| | | | | | | | | | | | | | | | | |
| Άλλα οχήματα Other vehicles | 255 | 2 | 253 | 0 | 118 | 1 | 117 | 0 | 28 | 0 | 28 | 0 | 401 | 3 | 398 | 0 |
| Οδοσφραγιστές Road rollers | 4 | 0 | 4 | 0 | 2 | 0 | 2 | 0 | 0 | 0 | 0 | 0 | 6 | 0 | 6 | 0 |
| Μηχανοκίνητοι γερανοί Cranes | 3 | 0 | 3 | 0 | 2 | 0 | 2 | 0 | 0 | 0 | 0 | 0 | 5 | 0 | 5 | 0 |
| Βαριά οχήματα Heavy locomotives | 103 | 1 | 102 | 0 | 78 | 1 | 77 | 0 | 7 | 0 | 7 | 0 | 188 | 2 | 186 | 0 |
| Άλλα οχήματα ειδικού τύπου και χρήσης Other | 145 | 1 | 144 | 0 | 36 | 0 | 36 | 0 | 21 | 0 | 21 | 0 | 202 | 1 | 201 | 0 |
| ΣΥΝΟΛΟ - T O T A L | 41.297 | 28.244 | 13.003 | 50 | 5.775 | 4.254 | 1.518 | 3 | 1.527 | 972 | 555 | 0 | 48.599 | 33.470 | 15.076 | 53 |
| Ημιρυμουλκούμενα (με απόβαρο > 2000 κιλά) Semi-trailers | 305 | 305 | 0 | 0 | 0 | 0 | 0 | 0 | 0 | 0 | 0 | 0 | 305 | 305 | 0 | 0 |
| Ρυμουλκούμενα (με απόβαρο < 2000 κιλά) Trailers | 193 | 193 | 0 | 0 | 0 | 0 | 0 | 0 | 0 | 0 | 0 | 0 | 193 | 193 | 0 | 0 |
| ΓΕΝΙΚΟ ΣΥΝΟΛΟ-GRAND TOTAL | 41.795 | 28.742 | 13.003 | 50 | 5.775 | 4.254 | 1.518 | 3 | 1.527 | 972 | 555 | 0 | 49.097 | 33.968 | 15.076 | 53 |

ΠΙΝΑΚΑΣ 12. ΑΔΕΙΟΥΧΑ, ΜΗ ΑΔΕΙΟΥΧΑ ΚΑΙ ΑΚΙΝΗΤΟΠΟΙΗΜΕΝΑ ΟΧΗΜΑΤΑ, ΚΑΤΑ ΚΑΤΗΓΟΡΙΑ, ΕΙΔΟΣ ΚΑΥΣΙΜΟΥ, ΛΑΡΝΑΚΑ, 2011
TABLE 12. LICENSED, UNLICENSED AND IMMOBILIZED VEHICLES, BY CATEGORY, ENERGY TYPE, LARNAKA, 2011

(Αριθμός)

(Number)

| Κατηγορία Category | ΑΔΕΙΟΥΧΑ - LICENSED | | | ΜΗ ΑΔΕΙΟΥΧΑ - UNLICENSED | | | ΑΚΙΝΗΤΟΠΟΙΗΜΕΝΑ - IMMOBILIZED | | | ΣΥΝΟΛΟ - TOTAL | | | | | | |
|---|------------------------|------------------------------|--------------------------------|-----------------------------|-----------------|------------------------------|----------------------------------|--------------------|-----------------|------------------------------|--------------------------------|--------------------|---------------|---------------|---------------|------------|
| | Σύνολο Total | Βενζινο- κίνητα Petrol | Πετρελαιο- κίνητα Diesel | Ηλεκτρ. Electr. | Σύνολο Total | Βενζινο- κίνητα Petrol | Πετρελαιο- κίνητα Diesel | Ηλεκτρ. Electr. | Σύνολο Total | Βενζινο- κίνητα Petrol | Πετρελαιο- κίνητα Diesel | Ηλεκτρ. Electr. | | | | |
| Επιβατηγά αυτοκίνητα (σαλόνι) Passengers cars (saloon) | 74.171 | 66.543 | 7.425 | 203 | 9.002 | 7.931 | 1.067 | 4 | 2.791 | 2.194 | 597 | 0 | 85.964 | 76.668 | 9.089 | 207 |
| Ιδιωτικά Private | 72.414 | 65.338 | 6.875 | 201 | 8.944 | 7.892 | 1.048 | 4 | 2.774 | 2.192 | 582 | 0 | 84.132 | 75.422 | 8.505 | 205 |
| Ταξί Taxis | 332 | 24 | 308 | 0 | 16 | 0 | 16 | 0 | 2 | 0 | 2 | 0 | 350 | 24 | 326 | 0 |
| Οχήματα ενοικίασης Rental cars | 877 | 864 | 13 | 0 | 38 | 38 | 0 | 0 | 0 | 0 | 0 | 0 | 915 | 902 | 13 | 0 |
| Εκπαιδευτικά οχήματα Learners' vehicles | 103 | 38 | 65 | 0 | 3 | 1 | 2 | 0 | 14 | 1 | 13 | 0 | 120 | 40 | 80 | 0 |
| Οχήματα για αναπήρους Invalid carriages | 445 | 279 | 164 | 2 | 1 | 0 | 1 | 0 | 1 | 1 | 0 | 0 | 447 | 280 | 165 | 2 |
| Αεοφορεία Motor coaches & Buses | 488 | 4 | 484 | 0 | 55 | 0 | 55 | 0 | 37 | 0 | 37 | 0 | 580 | 4 | 576 | 0 |
| Ιδιωτικής χρήσης Private | 100 | 2 | 98 | 0 | 14 | 0 | 14 | 0 | 35 | 0 | 35 | 0 | 149 | 2 | 147 | 0 |
| Δημόσιας χρήσης Public | 388 | 2 | 386 | 0 | 41 | 0 | 41 | 0 | 2 | 0 | 2 | 0 | 431 | 2 | 429 | 0 |
| Οχήματα μεταφορές φορτίου Goods conveyance vehicles | 19.020 | 799 | 18.219 | 2 | 3.208 | 134 | 3.074 | 0 | 965 | 39 | 926 | 0 | 23.193 | 972 | 22.219 | 2 |
| Βαριά Heavy | 2.037 | 3 | 2.034 | 0 | 376 | 0 | 376 | 0 | 199 | 0 | 199 | 0 | 2.612 | 3 | 2.609 | 0 |
| Ελαφρά Light | 16.501 | 796 | 15.703 | 2 | 2.751 | 134 | 2.617 | 0 | 687 | 39 | 648 | 0 | 19.939 | 969 | 18.968 | 2 |
| Ελκυστήρες δρόμου (συμολικά) Road tractors (units of trailers) | 482 | 0 | 482 | 0 | 81 | 0 | 81 | 0 | 79 | 0 | 79 | 0 | 642 | 0 | 642 | 0 |

(Συν. - Cont'd)

ΠΙΝΑΚΑΣ 12 (Συνέξ.) ΑΔΕΙΟΥΧΑ, ΜΗ ΑΔΕΙΟΥΧΑ ΚΑΙ ΑΚΙΝΗΤΟΠΟΙΗΜΕΝΑ ΟΧΗΜΑΤΑ, ΚΑΤΑ ΚΑΤΗΓΟΡΙΑ, ΕΙΔΟΣ ΚΑΥΣΙΜΟΥ, ΛΑΡΝΑΚΑ, 2011
TABLE 12 (Cont'd) LICENSED, UNLICENSED AND IMMOBILIZED VEHICLES, BY CATEGORY, ENERGY TYPE, LARNAKA, 2011

(Αριθμός)

(Number)

| Κατηγορία Category | ΑΔΕΙΟΥΧΑ - LICENSED | | | | ΜΗ ΑΔΕΙΟΥΧΑ - UNLICENSED | | | | ΑΚΙΝΗΤΟΠΟΙΗΜΕΝΑ - IMMOBILIZED | | | | ΣΥΝΟΛΟ - TOTAL | | | |
|---|--|-------------------------------|----------------------------------|------------------------|-----------------------------|-------------------------------|----------------------------------|------------------------|----------------------------------|-------------------------------|----------------------------------|------------------------|-------------------|-------------------------------|----------------------------------|--------------------|
| | Σύνολο Total | Βενζινο- κίνητρα Petrol | Πετρελαιο- οκίνητρα Diesel | Ηλεκτρ · Electr. | Σύνολο Total | Βενζινο- κίνητρα Petrol | Πετρελαιο- οκίνητρα Diesel | Ηλεκτρ · Electr. | Σύνολο Total | Βενζινο- κίνητρα Petrol | Πετρελαιο- οκίνητρα Diesel | Ηλεκτρ · Electr. | Σύνολο Total | Βενζινο- κίνητρα Petrol | Πετρελαιο- οκίνητρα Diesel | Ηλεκτρ. Electr. |
| | Μοτοποδήλατα<50 (κ.ε.) Mopeds<50 (c.c.) | <u>4.055</u> | <u>4.054</u> | <u>0</u> | <u>1</u> | <u>1.530</u> | <u>1.529</u> | <u>0</u> | <u>1</u> | <u>72</u> | <u>70</u> | <u>0</u> | <u>2</u> | <u>5.657</u> | <u>5.653</u> | <u>0</u> |
| Μοτοποδήλατα Autocycles | 41 | 41 | 0 | 0 | 8 | 8 | 0 | 0 | 1 | 1 | 0 | 0 | 50 | 50 | 0 | 0 |
| Τρίκυκλες Motor tricycles | 12 | 11 | 0 | 1 | 9 | 9 | 0 | 0 | 2 | 0 | 0 | 2 | 23 | 20 | 0 | 3 |
| Μοτοσυκλέτες Motorcycles | 3.951 | 3.951 | 0 | 0 | 1.498 | 1.497 | 0 | 1 | 69 | 69 | 0 | 0 | 5.518 | 5.517 | 0 | 1 |
| Μοτοσυκλέτες ενοικίασης Rental motorcycles | 51 | 51 | 0 | 0 | 15 | 15 | 0 | 0 | 0 | 0 | 0 | 0 | 66 | 66 | 0 | 0 |
| Μοτοσυκλέτες>50 (κ.ε.) Mechanised cycles>50 (c.c.) | <u>3.588</u> | <u>3.588</u> | <u>0</u> | <u>0</u> | <u>1.298</u> | <u>1.298</u> | <u>0</u> | <u>0</u> | <u>112</u> | <u>112</u> | <u>0</u> | <u>0</u> | <u>4.998</u> | <u>4.998</u> | <u>0</u> | <u>0</u> |
| Μοτοποδήλατα Autocycles | 3.272 | 3.272 | 0 | 0 | 1.095 | 1.095 | 0 | 0 | 104 | 104 | 0 | 0 | 4.471 | 4.471 | 0 | 0 |
| Τρίκυκλες Motor tricycles | 166 | 166 | 0 | 0 | 118 | 118 | 0 | 0 | 7 | 7 | 0 | 0 | 291 | 291 | 0 | 0 |
| Μοτοσυκλέτες Motorcycles | 136 | 136 | 0 | 0 | 81 | 81 | 0 | 0 | 1 | 1 | 0 | 0 | 218 | 218 | 0 | 0 |
| Μοτοσυκλέτες ενοικίασης Rental motorcycles | 14 | 14 | 0 | 0 | 4 | 4 | 0 | 0 | 0 | 0 | 0 | 0 | 18 | 18 | 0 | 0 |
| ΕΛΑΧΥΣΤΗΡΕΣ TRACTORS | <u>3.637</u> | <u>21</u> | <u>3.616</u> | <u>0</u> | <u>9</u> | <u>1</u> | <u>8</u> | <u>0</u> | <u>2</u> | <u>0</u> | <u>2</u> | <u>0</u> | <u>3.648</u> | <u>22</u> | <u>3.626</u> | <u>0</u> |
| Γεωργικοί Agricultural | 3.344 | 21 | 3.323 | 0 | 5 | 1 | 4 | 0 | 2 | 0 | 2 | 0 | 3.351 | 22 | 3.329 | 0 |
| Μη γεωργικής χρήσης Non-agricultural | 293 | 0 | 293 | 0 | 4 | 0 | 4 | 0 | 0 | 0 | 0 | 0 | 297 | 0 | 297 | 0 |

(Συν. - Cont'd)

ΠΙΝΑΚΑΣ 12 (Συνέχ.) ΑΔΕΙΟΥΧΑ, ΜΗ ΑΔΕΙΟΥΧΑ ΚΑΙ ΑΚΙΝΗΤΟΠΟΙΗΜΕΝΑ ΟΧΗΜΑΤΑ, ΚΑΤΑ ΚΑΤΗΓΟΡΙΑ, ΕΙΔΟΣ ΚΑΥΣΙΜΟΥ, ΛΑΡΝΑΚΑ, 2011
TABLE 12 (Cont'd) LICENSED, UNLICENSED AND IMMOBILIZED VEHICLES, BY CATEGORY, ENERGY TYPE, LARNAKA, 2011

| Κατηγορία Category | (Number) | | | | | | | | | | | | | | | |
|--|------------------------|------------------------------|--------------------------------|------------------------|-----------------------------|------------------------------|--------------------------------|------------------------|----------------------------------|------------------------------|--------------------------------|------------------------|-------------------|------------------------------|--------------------------------|------------------------|
| | ΑΔΕΙΟΥΧΑ - LICENSED | | | | ΜΗ ΑΔΕΙΟΥΧΑ - UNLICENSED | | | | ΑΚΙΝΗΤΟΠΟΙΗΜΕΝΑ - IMMOBILIZED | | | | ΣΥΝΟΛΟ - TOTAL | | | |
| | Σύνολο Total | Βενζινο- κίνητα Petrol | Πετρέλαι- οκίνητα Diesel | Ηλεκτρ · Electr. | Σύνολο Total | Βενζινο- κίνητα Petrol | Πετρέλαι- οκίνητα Diesel | Ηλεκτρ · Electr. | Σύνολο Total | Βενζινο- κίνητα Petrol | Πετρέλαι- οκίνητα Diesel | Ηλεκτρ · Electr. | Σύνολο Total | Βενζινο- κίνητα Petrol | Πετρέλαι- οκίνητα Diesel | Ηλεκτρ · Electr. |
| Άλλα οχήματα Other vehicles | 828 | 23 | 805 | 0 | 433 | 0 | 433 | 0 | 54 | 1 | 53 | 0 | 1.315 | 24 | 1.291 | 0 |
| Οδοσφραγιστές Road rollers | 77 | 1 | 76 | 0 | 10 | 0 | 10 | 0 | 5 | 0 | 5 | 0 | 92 | 1 | 91 | 0 |
| Μηχανοκίνητοι γερανοί Cranes | 29 | 0 | 29 | 0 | 17 | 0 | 17 | 0 | 3 | 0 | 3 | 0 | 49 | 0 | 49 | 0 |
| Βαριά οχήματα Heavy locomotives | 370 | 0 | 370 | 0 | 276 | 0 | 276 | 0 | 30 | 0 | 30 | 0 | 676 | 0 | 676 | 0 |
| Άλλα οχήματα ειδικού τύπου και χρήσης Other | 352 | 22 | 330 | 0 | 130 | 0 | 130 | 0 | 16 | 1 | 15 | 0 | 498 | 23 | 475 | 0 |
| ΣΥΝΟΛΟ - ΤΟΤΑΛ | 105.787 | 75.032 | 30.549 | 206 | 15.535 | 10.893 | 4.637 | 5 | 4.033 | 2.416 | 1.615 | 2 | 125.355 | 88.341 | 36.801 | 213 |
| Ημιορμολκούμενα (με απόβαρα > 2000 κιλά) Semi-trailers (unladen weight > 2000 kg) | 1.368 | 1.368 | 0 | 0 | 0 | 0 | 0 | 0 | 0 | 0 | 0 | 0 | 1.368 | 1.368 | 0 | 0 |
| Ρυμολκούμενα (με απόβαρα < 2000 κιλά) Trailers (unladen weight < 2000 kg) | 676 | 676 | 0 | 0 | 0 | 0 | 0 | 0 | 0 | 0 | 0 | 0 | 676 | 676 | 0 | 0 |
| ΓΕΝΙΚΟ ΣΥΝΟΛΟ - GRAND TOTAL | 107.831 | 77.076 | 30.549 | 206 | 15.535 | 10.893 | 4.637 | 5 | 4.033 | 2.416 | 1.615 | 2 | 127.399 | 90.385 | 36.801 | 213 |

ΠΙΝΑΚΑΣ 13. ΑΔΕΙΟΥΧΑ, ΜΗ ΑΔΕΙΟΥΧΑ ΚΑΙ ΑΚΙΝΗΤΟΠΟΙΗΜΕΝΑ ΟΧΗΜΑΤΑ, ΚΑΤΑ ΚΑΤΗΓΟΡΙΑ, ΕΙΔΟΣ ΚΑΥΣΙΜΟΥ, ΛΕΜΕΣΟΣ, 2011
TABLE 13. LICENSED, UNLICENSED AND IMMOBILIZED VEHICLES, BY CATEGORY, ENERGY TYPE, LEMESOS, 2011

(Αριθμός)

(Number)

| Κατηγορία Category | ΑΔΕΙΟΥΧΑ - LICENSED | | | ΜΗ ΑΔΕΙΟΥΧΑ - UNLICENSED | | | ΑΚΙΝΗΤΟΠΟΙΗΜΕΝΑ - IMMOBILIZED | | | ΣΥΝΟΛΟ - TOTAL | | | | | | |
|---|------------------------|------------------------------|--------------------------------|-----------------------------|-----------------|------------------------------|----------------------------------|--------------------|-----------------|------------------------------|--------------------------------|--------------------|----------------|----------------|---------------|------------|
| | Σύνολο Total | Βενζινο- κίνητα Petrol | Πετρέλαι- οκίνητα Diesel | Ηλεκτρ. Electr. | Σύνολο Total | Βενζινο- κίνητα Petrol | Πετρέλαι- οκίνητα Diesel | Ηλεκτρ. Electr. | Σύνολο Total | Βενζινο- κίνητα Petrol | Πετρέλαι- οκίνητα Diesel | Ηλεκτρ. Electr. | | | | |
| Επιβατηγά αυτοκίνητα (σαλονι) Passengers cars (saloon) | 127.510 | 115.766 | 11.370 | 374 | 17.779 | 15.965 | 1.802 | 12 | 4.249 | 3.487 | 760 | 2 | 149.538 | 135.218 | 13.932 | 388 |
| Ιδιωτικά Private | 123.019 | 112.180 | 10.473 | 366 | 17.443 | 15.672 | 1.760 | 11 | 4.233 | 3.484 | 747 | 2 | 144.695 | 131.336 | 12.980 | 379 |
| Ταξί Taxis | 469 | 30 | 439 | 0 | 22 | 2 | 20 | 0 | 2 | 0 | 2 | 0 | 493 | 32 | 461 | 0 |
| Οχήματα ενοικίασης Rental cars | 2.955 | 2.858 | 97 | 0 | 306 | 290 | 15 | 1 | 1 | 1 | 0 | 0 | 3.262 | 3.149 | 112 | 1 |
| Εκπαιδευτικά οχήματα Learners' vehicles | 217 | 97 | 120 | 0 | 8 | 1 | 7 | 0 | 12 | 1 | 11 | 0 | 237 | 99 | 138 | 0 |
| Οχήματα για αναπήρους Invalid carriages | 850 | 601 | 241 | 8 | 0 | 0 | 0 | 0 | 1 | 1 | 0 | 0 | 851 | 602 | 241 | 8 |
| Λεωφορεία Motor coaches & Buses | 849 | 5 | 844 | 0 | 41 | 1 | 40 | 0 | 58 | 0 | 58 | 0 | 948 | 6 | 942 | 0 |
| Ιδιωτικής χρήσης Private | 167 | 1 | 166 | 0 | 25 | 0 | 25 | 0 | 51 | 0 | 51 | 0 | 243 | 1 | 242 | 0 |
| Δημόσιας χρήσης Public | 682 | 4 | 678 | 0 | 16 | 1 | 15 | 0 | 7 | 0 | 7 | 0 | 705 | 5 | 700 | 0 |
| Οχήματα μεταφοράς φορτίου Goods conveyance vehicles | 28.992 | 1.644 | 27.347 | 1 | 5.384 | 322 | 5.062 | 0 | 1.766 | 78 | 1.688 | 0 | 36.142 | 2.044 | 34.097 | 1 |
| Βαριά Heavy | 2.992 | 2 | 2.990 | 0 | 520 | 1 | 519 | 0 | 415 | 1 | 414 | 0 | 3.927 | 4 | 3.923 | 0 |
| Ελαφρά Light | 25.313 | 1.641 | 23.671 | 1 | 4.758 | 321 | 4.437 | 0 | 1.190 | 77 | 1.113 | 0 | 31.261 | 2.039 | 29.221 | 1 |
| Ελκυστήρες δρόμου (ρομολικά) Road tractors (units of trailers) | 687 | 1 | 686 | 0 | 106 | 0 | 106 | 0 | 161 | 0 | 161 | 0 | 954 | 1 | 953 | 0 |

(Συν. - Cont'd)

ΠΙΝΑΚΑΣ 13 (Συνέχ.) ΑΔΕΙΟΥΧΑ, ΜΗ ΑΔΕΙΟΥΧΑ ΚΑΙ ΑΚΙΝΗΤΟΠΟΙΗΜΕΝΑ ΟΧΗΜΑΤΑ, ΚΑΤΑ ΚΑΤΗΓΟΡΙΑ, ΕΙΔΟΣ ΚΑΥΣΙΜΟΥ, ΛΕΜΕΣΟΣ, 2011
TABLE 13 (Cont'd) LICENSED, UNLICENSED AND IMMOBILIZED VEHICLES, BY CATEGORY, ENERGY TYPE, LEMESOS, 2011

(Αριθμός)

(Number)

| Κατηγορία Category | ΑΔΕΙΟΥΧΑ - LICENSED | | | | ΜΗ ΑΔΕΙΟΥΧΑ - UNLICENSED | | | | ΑΚΙΝΗΤΟΠΟΙΗΜΕΝΑ - IMMOBILIZED | | | | ΣΥΝΟΛΟ - TOTAL | | | |
|---|--|------------------------------|--------------------------------|------------------------|-----------------------------|------------------------------|--------------------------------|------------------------|----------------------------------|------------------------------|--------------------------------|------------------------|-------------------|------------------------------|--------------------------------|--------------------|
| | Σύνολο Total | Βενζινο- κίνητα Petrol | Πετρέλαι- οκίνητα Diesel | Ηλεκτρ . Electr. | Σύνολο Total | Βενζινο- κίνητα Petrol | Πετρέλαι- οκίνητα Diesel | Ηλεκτρ . Electr. | Σύνολο Total | Βενζινο- κίνητα Petrol | Πετρέλαι- οκίνητα Diesel | Ηλεκτρ . Electr. | Σύνολο Total | Βενζινο- κίνητα Petrol | Πετρέλαι- οκίνητα Diesel | Ηλεκτρ. Electr. |
| | Μοτοποδήλατα<50 (κ.ε.) Mopeds<50 (c.c.) | <u>3.279</u> | <u>3.273</u> | <u>0</u> | <u>6</u> | <u>1.953</u> | <u>1.950</u> | <u>0</u> | <u>3</u> | <u>123</u> | <u>123</u> | <u>0</u> | <u>0</u> | <u>5.355</u> | <u>5.346</u> | <u>0</u> |
| Μοτοποδήλατα Autocycles | 32 | 32 | 0 | 0 | 14 | 14 | 0 | 0 | 4 | 4 | 0 | 0 | 50 | 50 | 0 | 0 |
| Τρικόκυκλες Motor tricycles | 10 | 8 | 0 | 2 | 3 | 2 | 0 | 1 | 0 | 0 | 0 | 0 | 13 | 10 | 0 | 3 |
| Μοτοσικλέτες Motorcycles | 3.226 | 3.222 | 0 | 4 | 1.934 | 1.932 | 0 | 2 | 119 | 119 | 0 | 0 | 5.279 | 5.273 | 0 | 6 |
| Μοτοσικλέτες ενοικίασης Rental motorcycles | 11 | 11 | 0 | 0 | 2 | 2 | 0 | 0 | 0 | 0 | 0 | 0 | 13 | 13 | 0 | 0 |
| Μοτοσικλέτες>50 (κ.ε.) Mechanised cycles>50 (c.c.) | <u>5.883</u> | <u>5.880</u> | <u>3</u> | <u>0</u> | <u>2.118</u> | <u>2.116</u> | <u>2</u> | <u>0</u> | <u>272</u> | <u>272</u> | <u>0</u> | <u>0</u> | <u>8.273</u> | <u>8.268</u> | <u>5</u> | <u>0</u> |
| Μοτοποδήλατα Autocycles | 5.434 | 5.432 | 2 | 0 | 1.900 | 1.898 | 2 | 0 | 251 | 251 | 0 | 0 | 7.585 | 7.581 | 4 | 0 |
| Τρικόκυκλες Motor tricycles | 278 | 277 | 1 | 0 | 132 | 132 | 0 | 0 | 7 | 7 | 0 | 0 | 417 | 416 | 1 | 0 |
| Μοτοσικλέτες Motorcycles | 136 | 136 | 0 | 0 | 78 | 78 | 0 | 0 | 9 | 9 | 0 | 0 | 223 | 223 | 0 | 0 |
| Μοτοσικλέτες ενοικίασης Rental motorcycles | 35 | 35 | 0 | 0 | 8 | 8 | 0 | 0 | 5 | 5 | 0 | 0 | 48 | 48 | 0 | 0 |
| Ελαστήριες Tractors | <u>2.958</u> | <u>46</u> | <u>2.912</u> | <u>0</u> | <u>9</u> | <u>0</u> | <u>9</u> | <u>0</u> | <u>1</u> | <u>0</u> | <u>1</u> | <u>0</u> | <u>2.968</u> | <u>46</u> | <u>2.922</u> | <u>0</u> |
| Γεωργικοί Agricultural | 2.624 | 45 | 2.579 | 0 | 2 | 0 | 2 | 0 | 0 | 0 | 0 | 0 | 2.626 | 45 | 2.581 | 0 |
| Μη γεωργικής χρήσης Non-agricultural | 334 | 1 | 333 | 0 | 7 | 0 | 7 | 0 | 1 | 0 | 1 | 0 | 342 | 1 | 341 | 0 |

(Συν. - Cont'd)

ΠΙΝΑΚΑΣ 13 (Συνέχ.) ΑΔΕΙΟΥΧΑ, ΜΗ ΑΔΕΙΟΥΧΑ ΚΑΙ ΑΚΙΝΗΤΟΠΟΙΗΜΕΝΑ ΟΧΗΜΑΤΑ, ΚΑΤΑ ΚΑΤΗΓΟΡΙΑ, ΕΙΔΟΣ ΚΑΥΣΙΜΟΥ, ΔΕΜΕΣΟΣ, 2011
 TABLE 13 (Cont'd) LICENSED, UNLICENSED AND IMMOBILIZED VEHICLES, BY CATEGORY, ENERGY TYPE, LEMESOS, 2011

| Κατηγορία Category | ΑΔΕΙΟΥΧΑ - LICENSED | | | ΜΗ ΑΔΕΙΟΥΧΑ - UNLICENSED | | | ΑΚΙΝΗΤΟΠΟΙΗΜΕΝΑ - IMMOBILIZED | | | ΣΥΝΟΛΟ - TOTAL | | | | | | |
|--|------------------------|------------------------------|--------------------------------|-----------------------------|-----------------|------------------------------|----------------------------------|--------------------|-----------------|------------------------------|--------------------------------|--------------------|---------|---------|--------|-----|
| | Σύνολο Total | Βενζίνο- κίνητα Petrol | Πετρέλαι- οκίνητα Diesel | Ηλεκτρ. Electr. | Σύνολο Total | Βενζίνο- κίνητα Petrol | Πετρέλαι- οκίνητα Diesel | Ηλεκτρ. Electr. | Σύνολο Total | Βενζίνο- κίνητα Petrol | Πετρέλαι- οκίνητα Diesel | Ηλεκτρ. Electr. | | | | |
| | | | | | | | | | | | | | 840 | 7 | 833 | 0 |
| Άλλα οχήματα Other vehicles | 31 | 0 | 31 | 0 | 6 | 0 | 6 | 0 | 5 | 0 | 0 | 0 | 42 | 0 | 42 | 0 |
| Οδοστρωτήρες Road rollers | 37 | 1 | 36 | 0 | 20 | 0 | 20 | 0 | 1 | 0 | 1 | 0 | 58 | 1 | 57 | 0 |
| Μηχανοκίνητοι γερανοί Cranes | 386 | 1 | 385 | 0 | 363 | 0 | 363 | 0 | 30 | 0 | 30 | 0 | 779 | 1 | 778 | 0 |
| Βαριά οχήματα Heavy locomotives | 386 | 5 | 381 | 0 | 127 | 4 | 123 | 0 | 44 | 2 | 42 | 0 | 557 | 11 | 546 | 0 |
| Άλλα οχήματα ειδικού τύπου και χρήσης Other | 170.311 | 126.621 | 43.309 | 381 | 27.800 | 20.358 | 7.427 | 15 | 6.549 | 3.962 | 2.585 | 2 | 204.660 | 150.941 | 53.321 | 398 |
| ΣΥΝΟΛΟ - TOTAL | 3.332 | 1.778 | 0 | 0 | 0 | 0 | 0 | 0 | 0 | 0 | 0 | 0 | 3.332 | 3.332 | 0 | 0 |
| Ημυμωλκούμενα (με απόβαρο > 2000 κιλά) Semi-trailers (unladen weight > 2000 kg) | 1.778 | 1.778 | 0 | 0 | 0 | 0 | 0 | 0 | 0 | 0 | 0 | 0 | 1.778 | 1.778 | 0 | 0 |
| Ρομολκούμενα (με απόβαρο < 2000 κιλά) Trailers (unladen weight < 2000 kg) | 175.421 | 131.731 | 43.309 | 381 | 27.800 | 20.358 | 7.427 | 15 | 6.549 | 3.962 | 2.585 | 2 | 209.770 | 156.051 | 53.321 | 398 |
| ΓΕΝΙΚΟ ΣΥΝΟΛΟ- GRAND TOTAL | | | | | | | | | | | | | | | | |

(Αριθμός)

(Number)

ΠΙΝΑΚΑΣ 14. ΔΕΙΟΥΧΑ, ΜΗ ΔΕΙΟΥΧΑ ΚΑΙ ΑΚΙΝΗΤΟΠΟΙΗΜΕΝΑ ΟΧΗΜΑΤΑ, ΚΑΤΑ ΚΑΤΗΓΟΡΙΑ, ΕΙΔΟΣ ΚΑΥΣΙΜΟΥ, ΠΑΦΟΣ, 2011
TABLE 14. LICENSED, UNLICENSED AND IMMOBILIZED VEHICLES, BY CATEGORY, ENERGY TYPE, PAFOS, 2011

(Αριθμός)

(Number)

| Κατηγορία Category | ΔΕΙΟΥΧΑ - LICENSED | | | ΜΗ ΔΕΙΟΥΧΑ - UNLICENSED | | | ΑΚΙΝΗΤΟΠΟΙΗΜΕΝΑ - IMMOBILIZED | | | ΣΥΝΟΛΟ - TOTAL | | | | | | |
|---|-----------------------|------------------------------|--------------------------------|----------------------------|-----------------|------------------------------|----------------------------------|--------------------|-----------------|------------------------------|--------------------------------|--------------------|---------------|---------------|---------------|------------|
| | Σύνολο Total | Βενζινο- κίνητα Petrol | Πετρέλαι- οκίνητα Diesel | Ηλεκτρ. Electr. | Σύνολο Total | Βενζινο- κίνητα Petrol | Πετρέλαι- οκίνητα Diesel | Ηλεκτρ. Electr. | Σύνολο Total | Βενζινο- κίνητα Petrol | Πετρέλαι- οκίνητα Diesel | Ηλεκτρ. Electr. | | | | |
| | | | | | | | | | | | | | | | | |
| Επιβατηγά αυτοκίνητα (σαλόνι) Passengers cars (saloon) | 50.585 | 45.430 | 5.012 | 143 | 5.859 | 5.110 | 745 | 4 | 1.783 | 1.426 | 357 | 0 | 58.227 | 51.966 | 6.114 | 147 |
| Ιδιωτικά Private | 48.845 | 44.068 | 4.636 | 141 | 5.676 | 4.956 | 716 | 4 | 1.726 | 1.376 | 350 | 0 | 56.247 | 50.400 | 5.702 | 145 |
| Ταξί Taxis | 291 | 34 | 257 | 0 | 17 | 0 | 17 | 0 | 3 | 0 | 3 | 0 | 311 | 34 | 277 | 0 |
| Οχήματα ενοικίασης Rental cars | 1.178 | 1.157 | 21 | 0 | 162 | 154 | 8 | 0 | 50 | 49 | 1 | 0 | 1.390 | 1.360 | 30 | 0 |
| Εκπαιδευτικά οχήματα Learners' vehicles | 49 | 25 | 24 | 0 | 4 | 0 | 4 | 0 | 3 | 0 | 3 | 0 | 56 | 25 | 31 | 0 |
| Οχήματα για αναπήρους Invalid carriages | 222 | 146 | 74 | 2 | 0 | 0 | 0 | 0 | 1 | 1 | 0 | 0 | 223 | 147 | 74 | 2 |
| Λεωφορεία Motor coaches & Buses | 385 | 3 | 382 | 0 | 19 | 0 | 19 | 0 | 26 | 0 | 26 | 0 | 430 | 3 | 427 | 0 |
| Ιδιωτικής χρήσης Private | 40 | 0 | 40 | 0 | 4 | 0 | 4 | 0 | 23 | 0 | 23 | 0 | 67 | 0 | 67 | 0 |
| Δημόσιας χρήσης Public | 345 | 3 | 342 | 0 | 15 | 0 | 15 | 0 | 3 | 0 | 3 | 0 | 363 | 3 | 360 | 0 |
| Οχήματα μεταφοράς φορτίου Goods conveyance vehicles | 13.929 | 579 | 13.350 | 0 | 2.249 | 113 | 2.136 | 0 | 700 | 31 | 669 | 0 | 16.878 | 723 | 16.155 | 0 |
| Βαριά Heavy | 1.265 | 3 | 1.262 | 0 | 254 | 0 | 254 | 0 | 181 | 0 | 181 | 0 | 1.700 | 3 | 1.697 | 0 |
| Ελαφρά Light | 12.527 | 576 | 11.951 | 0 | 1.967 | 113 | 1.854 | 0 | 494 | 31 | 463 | 0 | 14.988 | 720 | 14.268 | 0 |
| Ελκυστήρες δρόμου (ρυμουλκά) Road tractors (units of trailers) | 137 | 0 | 137 | 0 | 28 | 0 | 28 | 0 | 25 | 0 | 25 | 0 | 190 | 0 | 190 | 0 |

(Συν. - Cont'd)

ΠΙΝΑΚΑΣ 14 (Συνέξ.) ΔΕΙΟΥΧΑ, ΜΗ ΔΕΙΟΥΧΑ ΚΑΙ ΑΚΙΝΗΤΟΠΟΙΗΜΕΝΑ ΟΧΗΜΑΤΑ, ΚΑΤΑ ΚΑΤΗΓΟΡΙΑ, ΕΙΔΟΣ ΚΑΥΣΙΜΟΥ, ΠΑΦΟΣ, 2011
TABLE 14 (Cont'd) LICENSED, UNLICENSED AND IMMOBILIZED VEHICLES, BY CATEGORY, ENERGY TYPE, PAFOS, 2011

(Αριθμός)

(Number)

| Κατηγορία Category | ΔΕΙΟΥΧΑ - LICENSED | | | ΜΗ ΔΕΙΟΥΧΑ - UNLICENSED | | | ΑΚΙΝΗΤΟΠΟΙΗΜΕΝΑ - IMMOBILIZED | | | ΣΥΝΟΛΟ - TOTAL | | | |
|---|------------------------------|--------------------------------|------------------------|------------------------------|--------------------------------|------------------------|----------------------------------|--------------------------------|------------------------|-------------------|------------------------------|--------------------------------|--------------------|
| | Βενζινο- κίνητα Petrol | Πετρέλαι- οκίνητα Diesel | Ηλεκτρ · Electr. | Βενζινο- κίνητα Petrol | Πετρέλαι- οκίνητα Diesel | Ηλεκτρ · Electr. | Βενζινο- κίνητα Petrol | Πετρέλαι- οκίνητα Diesel | Ηλεκτρ · Electr. | Σύνολο Total | Βενζινο- κίνητα Petrol | Πετρέλαι- οκίνητα Diesel | Ηλεκτρ. Electr. |
| | Σύνολο Total | 0 | 2 | 579 | 578 | 0 | 1 | 15 | 0 | 0 | 1.609 | 1.606 | 0 |
| Μοτοποδήλατα<50 (κ.ε.) Mopeds<50 (c.c.) | <u>1.015</u> | <u>0</u> | <u>2</u> | <u>579</u> | <u>578</u> | <u>1</u> | <u>15</u> | <u>0</u> | <u>0</u> | <u>1.609</u> | <u>1.606</u> | <u>0</u> | <u>3</u> |
| Μοτοποδήλατα Autocycles | 7 | 0 | 0 | 6 | 6 | 0 | 0 | 0 | 0 | 13 | 13 | 0 | 0 |
| Τρίκυκλες Motor tricycles | 6 | 0 | 1 | 5 | 4 | 1 | 0 | 0 | 0 | 11 | 9 | 0 | 2 |
| Μοτοσικλότες Motorcycles | 984 | 0 | 1 | 560 | 560 | 0 | 15 | 0 | 0 | 1.559 | 1.558 | 0 | 1 |
| Μοτοσικλότες ενοικίασης Rental motorcycles | 18 | 0 | 0 | 8 | 8 | 0 | 0 | 0 | 0 | 26 | 26 | 0 | 0 |
| Μοτοσικλότες>50 (κ.ε.) Mechanised cycles>50 (c.c.) | <u>2.431</u> | <u>1</u> | <u>0</u> | <u>893</u> | <u>893</u> | <u>0</u> | <u>136</u> | <u>0</u> | <u>0</u> | <u>3.460</u> | <u>3.459</u> | <u>1</u> | <u>0</u> |
| Μοτοποδήλατα Autocycles | 1.852 | 0 | 0 | 659 | 659 | 0 | 70 | 0 | 0 | 2.581 | 2.581 | 0 | 0 |
| Τρίκυκλες Motor tricycles | 402 | 1 | 0 | 176 | 176 | 0 | 16 | 0 | 0 | 594 | 593 | 1 | 0 |
| Μοτοσικλότες Motorcycles | 89 | 0 | 0 | 52 | 52 | 0 | 46 | 0 | 0 | 187 | 187 | 0 | 0 |
| Μοτοσικλότες ενοικίασης Rental motorcycles | 88 | 0 | 0 | 6 | 6 | 0 | 4 | 0 | 0 | 98 | 98 | 0 | 0 |
| Ελκυστήρες Tractors | <u>2.403</u> | <u>2.381</u> | <u>0</u> | <u>17</u> | <u>0</u> | <u>17</u> | <u>2</u> | <u>0</u> | <u>0</u> | <u>2.422</u> | <u>22</u> | <u>2.400</u> | <u>0</u> |
| Γεωργικοί Agricultural | 2.233 | 2.211 | 0 | 6 | 0 | 6 | 0 | 0 | 0 | 2.239 | 22 | 2.217 | 0 |
| Μη γεωργικής χρήσης Non-agricultural | 170 | 0 | 0 | 11 | 0 | 11 | 2 | 0 | 0 | 183 | 0 | 183 | 0 |

(Συν. - Cont'd)

ΠΙΝΑΚΑΣ 14 (Συνέχ.) ΑΔΕΙΟΥΧΑ, ΜΗ ΑΔΕΙΟΥΧΑ ΚΑΙ ΑΚΙΝΗΤΟΠΟΙΗΜΕΝΑ ΟΧΗΜΑΤΑ, ΚΑΤΑ ΚΑΤΗΓΟΡΙΑ, ΕΙΔΟΣ ΚΑΥΣΙΜΟΥ, ΠΑΦΟΣ, 2011
 TABLE 14 (Cont'd) LICENSED, UNLICENSED AND IMMOBILIZED VEHICLES, BY CATEGORY, ENERGY TYPE, PAFOS, 2011

(Αριθμός)

(Number)

| Κατηγορία Category | ΑΔΕΙΟΥΧΑ - LICENSED | | | ΜΗ ΑΔΕΙΟΥΧΑ - UNLICENSED | | | ΑΚΙΝΗΤΟΠΟΙΗΜΕΝΑ - IMMOBILIZED | | | ΣΥΝΟΛΟ - TOTAL | | | | | | |
|--|------------------------|------------------------------|--------------------------------|-----------------------------|-----------------|------------------------------|----------------------------------|--------------------|-----------------|------------------------------|--------------------------------|--------------------|---------------|---------------|---------------|------------|
| | Σύνολο Total | Βενζινο- κίνητα Petrol | Πετρέλαι- οκίνητα Diesel | Ηλεκτρ. Electr. | Σύνολο Total | Βενζινο- κίνητα Petrol | Πετρέλαι- οκίνητα Diesel | Ηλεκτρ. Electr. | Σύνολο Total | Βενζινο- κίνητα Petrol | Πετρέλαι- οκίνητα Diesel | Ηλεκτρ. Electr. | | | | |
| | | | | | | | | | | | | | | | | |
| Άλλα οχήματα Other vehicles | 540 | 8 | 532 | 0 | 296 | 2 | 294 | 0 | 49 | 1 | 48 | 0 | 885 | 11 | 874 | 0 |
| Οδοσφωτήρες Road rollers | 29 | 0 | 29 | 0 | 4 | 0 | 4 | 0 | 2 | 0 | 2 | 0 | 35 | 0 | 35 | 0 |
| Μηχανοκίνητοι γερανοί Cranes | 8 | 0 | 8 | 0 | 2 | 0 | 2 | 0 | 0 | 0 | 0 | 0 | 10 | 0 | 10 | 0 |
| Βαριά οχήματα Heavy locomotives | 269 | 1 | 268 | 0 | 211 | 0 | 211 | 0 | 25 | 1 | 24 | 0 | 505 | 2 | 503 | 0 |
| Άλλα οχήματα ειδικού τύπου και χρήσης Other | 234 | 7 | 227 | 0 | 79 | 2 | 77 | 0 | 22 | 0 | 22 | 0 | 335 | 9 | 326 | 0 |
| ΣΥΝΟΛΟ - TOTAL | 71.288 | 49.485 | 21.658 | 145 | 9.912 | 6.696 | 3.211 | 5 | 2.711 | 1.609 | 1.102 | 0 | 83.911 | 57.790 | 25.971 | 150 |
| Ημιορμολκούμενα (με απόβαρο > 2000 κιλά) Semi-trailers (unladen weight > 2000 kg) | 348 | 348 | 0 | 0 | 0 | 0 | 0 | 0 | 0 | 0 | 0 | 0 | 348 | 348 | 0 | 0 |
| Ρομολκούμενα (με απόβαρο < 2000 κιλά) Trailers (unladen weight < 2000 kg) | 356 | 356 | 0 | 0 | 0 | 0 | 0 | 0 | 0 | 0 | 0 | 0 | 356 | 356 | 0 | 0 |
| ΓΕΝΙΚΟ ΣΥΝΟΛΟ - GRAND TOTAL | 71.992 | 50.189 | 21.658 | 145 | 9.912 | 6.696 | 3.211 | 5 | 2.711 | 1.609 | 1.102 | 0 | 84.615 | 58.494 | 25.971 | 150 |

ΠΙΝΑΚΑΣ 15. ΑΔΕΙΟΥΧΑ, ΜΗ ΑΔΕΙΟΥΧΑ ΚΑΙ ΑΚΙΝΗΤΟΠΟΙΗΜΕΝΑ ΟΧΗΜΑΤΑ, ΚΑΤΑ ΚΑΤΗΓΟΡΙΑ, ΕΙΔΟΣ ΚΑΥΣΙΜΟΥ, ΒΡΕΤΑΝΙΚΕΣ ΒΑΣΕΙΣ, 2011
TABLE 15. LICENSED, UNLICENSED AND IMMOBILIZED VEHICLES, BY CATEGORY, ENERGY TYPE, BRITISH BASES, 2011

| Κατηγορία Category | ΑΔΕΙΟΥΧΑ - LICENSED | | | | ΜΗ ΑΔΕΙΟΥΧΑ - UNLICENSED | | | | ΑΚΙΝΗΤΟΠΟΙΗΜΕΝΑ - IMMOBILIZED | | | | ΣΥΝΟΛΟ - TOTAL | | | |
|---|------------------------|------------------------------|--------------------------------|--------------------|-----------------------------|------------------------------|--------------------------------|--------------------|----------------------------------|------------------------------|--------------------------------|--------------------|-------------------|------------------------------|--------------------------------|--------------------|
| | Σύνολο Total | Βενζινο- κίνητα Petrol | Πετρέλαι- οκίνητα Diesel | Ηλεκτρ. Electr. | Σύνολο Total | Βενζινο- κίνητα Petrol | Πετρέλαι- οκίνητα Diesel | Ηλεκτρ. Electr. | Σύνολο Total | Βενζινο- κίνητα Petrol | Πετρέλαι- οκίνητα Diesel | Ηλεκτρ. Electr. | Σύνολο Total | Βενζινο- κίνητα Petrol | Πετρέλαι- οκίνητα Diesel | Ηλεκτρ. Electr. |
| | | | | | | | | | | | | | | | | |
| Επιβατηγά αυτοκίνητα (σαλόνι) Passengers cars (saloon) | 3.359 | 2.254 | 1.102 | 3 | 678 | 566 | 112 | 0 | 90 | 76 | 14 | 0 | 4.127 | 2.896 | 1.228 | 3 |
| Ιδιωτικά Private | 3.359 | 2.254 | 1.102 | 3 | 678 | 566 | 112 | 0 | 90 | 76 | 14 | 0 | 4.127 | 2.896 | 1.228 | 3 |
| Ταξί Taxis | 0 | 0 | 0 | 0 | 0 | 0 | 0 | 0 | 0 | 0 | 0 | 0 | 0 | 0 | 0 | 0 |
| Οχήματα ενοικίασης Rental cars | 0 | 0 | 0 | 0 | 0 | 0 | 0 | 0 | 0 | 0 | 0 | 0 | 0 | 0 | 0 | 0 |
| Εκπαιδευτικά οχήματα Learners' vehicles | 0 | 0 | 0 | 0 | 0 | 0 | 0 | 0 | 0 | 0 | 0 | 0 | 0 | 0 | 0 | 0 |
| Οχήματα για αναπήρους Invalid carriages | 0 | 0 | 0 | 0 | 0 | 0 | 0 | 0 | 0 | 0 | 0 | 0 | 0 | 0 | 0 | 0 |
| Λεωφορεία Motor coaches & Buses | 248 | 114 | 134 | 0 | 1 | 0 | 1 | 0 | 0 | 0 | 0 | 0 | 249 | 114 | 135 | 0 |
| Ιδιωτικής χρήσης Private | 248 | 114 | 134 | 0 | 1 | 0 | 1 | 0 | 0 | 0 | 0 | 0 | 249 | 114 | 135 | 0 |
| Δημόσιας χρήσης Public | 0 | 0 | 0 | 0 | 0 | 0 | 0 | 0 | 0 | 0 | 0 | 0 | 0 | 0 | 0 | 0 |
| Οχήματα μεταφοράς φορτίου Goods conveyance vehicles | 595 | 54 | 541 | 0 | 14 | 0 | 14 | 0 | 0 | 0 | 0 | 0 | 609 | 54 | 555 | 0 |
| Βαριά Heavy | 85 | 1 | 84 | 0 | 0 | 0 | 0 | 0 | 0 | 0 | 0 | 0 | 85 | 1 | 84 | 0 |
| Ελαφρά Light | 505 | 53 | 452 | 0 | 14 | 0 | 14 | 0 | 0 | 0 | 0 | 0 | 519 | 53 | 466 | 0 |
| Ελακυστήρες δρόμου (ρυμουλκά) Road tractors (units of trailers) | 5 | 0 | 5 | 0 | 0 | 0 | 0 | 0 | 0 | 0 | 0 | 0 | 5 | 0 | 5 | 0 |

(Συν. - Cont'd)

ΠΙΝΑΚΑΣ 15 (Συνέχ.) ΑΔΕΙΟΥΧΑ, ΜΗ ΑΔΕΙΟΥΧΑ ΚΑΙ ΑΚΙΝΗΤΟΠΟΙΗΜΕΝΑ ΟΧΗΜΑΤΑ, ΚΑΤΑ ΚΑΤΗΓΟΡΙΑ, ΕΙΔΟΣ ΚΑΥΣΙΜΟΥ, ΒΡΕΤΑΝΙΚΕΣ ΒΑΣΕΙΣ, 2011

TABLE 15 (Cont'd) LICENSED, UNLICENSED AND IMMOBILIZED VEHICLES, BY CATEGORY, ENERGY TYPE, BRITISH BASES, 2011

| Κατηγορία Category | ΑΔΕΙΟΥΧΑ - LICENSED | | | | ΜΗ ΑΔΕΙΟΥΧΑ - UNLICENSED | | | | ΑΚΙΝΗΤΟΠΟΙΗΜΕΝΑ - IMMOBILIZED | | | | ΣΥΝΟΛΟ - TOTAL | | | |
|---|------------------------|------------------------------|--------------------------------|--------------------|-----------------------------|------------------------------|--------------------------------|--------------------|----------------------------------|------------------------------|--------------------------------|--------------------|-------------------|------------------------------|--------------------------------|--------------------|
| | Σύνολο Total | Βενζινο- κίνητα Petrol | Πετρελαι- οκίνητα Diesel | Ηλεκτρ. Electr. | Σύνολο Total | Βενζινο- κίνητα Petrol | Πετρελαι- οκίνητα Diesel | Ηλεκτρ. Electr. | Σύνολο Total | Βενζινο- κίνητα Petrol | Πετρελαι- οκίνητα Diesel | Ηλεκτρ. Electr. | Σύνολο Total | Βενζινο- κίνητα Petrol | Πετρελαι- οκίνητα Diesel | Ηλεκτρ. Electr. |
| | | | | | | | | | | | | | | | | |
| Μοτοποδήλατα<50 (κ.ε.) Mopeds<50 (c.c.) | 112 | 112 | 0 | 0 | 47 | 47 | 0 | 0 | 1 | 1 | 0 | 0 | 160 | 160 | 0 | 0 |
| Μοτοποδήλατα Autocycles | 0 | 0 | 0 | 0 | 0 | 0 | 0 | 0 | 0 | 0 | 0 | 0 | 0 | 0 | 0 | 0 |
| Τρικόκλες Motor tricycles | 1 | 1 | 0 | 0 | 0 | 0 | 0 | 0 | 0 | 0 | 0 | 0 | 1 | 1 | 0 | 0 |
| Μοτοσικλέτες Motorcycles | 111 | 111 | 0 | 0 | 46 | 46 | 0 | 0 | 1 | 1 | 0 | 0 | 158 | 158 | 0 | 0 |
| Μοτοσικλέτες ενοικίασης Rental motorcycles | 0 | 0 | 0 | 0 | 1 | 1 | 0 | 0 | 0 | 0 | 0 | 0 | 1 | 1 | 0 | 0 |
| Μοτοσικλέτες>50 (κ.ε.) Mechanised cycles>50 (c.c.) | 251 | 251 | 0 | 0 | 95 | 94 | 1 | 0 | 0 | 0 | 0 | 0 | 346 | 345 | 1 | 0 |
| Μοτοποδήλατα Autocycles | 215 | 215 | 0 | 0 | 83 | 82 | 1 | 0 | 0 | 0 | 0 | 0 | 298 | 297 | 1 | 0 |
| Τρικόκλες Motor tricycles | 21 | 21 | 0 | 0 | 5 | 5 | 0 | 0 | 0 | 0 | 0 | 0 | 26 | 26 | 0 | 0 |
| Μοτοσικλέτες Motorcycles | 15 | 15 | 0 | 0 | 7 | 7 | 0 | 0 | 0 | 0 | 0 | 0 | 22 | 22 | 0 | 0 |
| Μοτοσικλέτες ενοικίασης Rental motorcycles | 0 | 0 | 0 | 0 | 0 | 0 | 0 | 0 | 0 | 0 | 0 | 0 | 0 | 0 | 0 | 0 |
| Ελκυστήρες Tractors | 12 | 1 | 11 | 0 | 0 | 0 | 0 | 0 | 0 | 0 | 0 | 0 | 12 | 1 | 11 | 0 |
| Γεωργικοί Agricultural | 11 | 1 | 10 | 0 | 0 | 0 | 0 | 0 | 0 | 0 | 0 | 0 | 11 | 1 | 10 | 0 |
| Μη γεωργικής χρήσης Non-agricultural | 1 | 0 | 1 | 0 | 0 | 0 | 0 | 0 | 0 | 0 | 0 | 0 | 1 | 0 | 1 | 0 |

(Αριθμός)

(Συν. - Cont'd)

ΠΙΝΑΚΑΣ 15 (Συνέχ.) ΑΔΕΙΟΥΧΑ, ΜΗ ΑΔΕΙΟΥΧΑ ΚΑΙ ΑΚΙΝΗΤΟΠΟΙΗΜΕΝΑ ΟΧΗΜΑΤΑ, ΚΑΤΑ ΚΑΤΗΓΟΡΙΑ, ΕΙΔΟΣ ΚΑΥΣΙΜΟΥ, ΒΡΕΤΑΝΙΚΕΣ ΒΑΣΕΙΣ, 2011

TABLE 15 (Cont'd) LICENSED, UNLICENSED AND IMMOBILIZED VEHICLES, BY CATEGORY, ENERGY TYPE, BRITISH BASES, 2011

| Κατηγορία Category | ΑΔΕΙΟΥΧΑ - LICENSED | | | | ΜΗ ΑΔΕΙΟΥΧΑ - UNLICENSED | | | | ΑΚΙΝΗΤΟΠΟΙΗΜΕΝΑ - IMMOBILIZED | | | | ΣΥΝΟΛΟ - TOTAL | | | |
|---|------------------------|------------------------------|--------------------------------|--------------------|-----------------------------|------------------------------|--------------------------------|--------------------|----------------------------------|------------------------------|--------------------------------|--------------------|-------------------|------------------------------|--------------------------------|--------------------|
| | Σύνολο Total | Βενζινο- κίνητα Petrol | Πετρελαι- οκίνητα Diesel | Ηλεκτρ. Electr. | Σύνολο Total | Βενζινο- κίνητα Petrol | Πετρελαι- οκίνητα Diesel | Ηλεκτρ. Electr. | Σύνολο Total | Βενζινο- κίνητα Petrol | Πετρελαι- οκίνητα Diesel | Ηλεκτρ. Electr. | Σύνολο Total | Βενζινο- κίνητα Petrol | Πετρελαι- οκίνητα Diesel | Ηλεκτρ. Electr. |
| | | | | | | | | | | | | | | | | |
| Άλλα οχήματα Other vehicles | 28 | 4 | 24 | 0 | 0 | 0 | 0 | 0 | 0 | 0 | 0 | 0 | 28 | 4 | 24 | 0 |
| Οδοσφραγήρες Road rollers | 0 | 0 | 0 | 0 | 0 | 0 | 0 | 0 | 0 | 0 | 0 | 0 | 0 | 0 | 0 | 0 |
| Μηχανοκίνητοι γερανοί Cranes | 2 | 0 | 2 | 0 | 0 | 0 | 0 | 0 | 0 | 0 | 0 | 0 | 2 | 0 | 2 | 0 |
| Βαριά οχήματα Heavy locomotives | 0 | 0 | 0 | 0 | 0 | 0 | 0 | 0 | 0 | 0 | 0 | 0 | 0 | 0 | 0 | 0 |
| Άλλα οχήματα ειδικού τύπου και χρήσης Other | 26 | 4 | 22 | 0 | 0 | 0 | 0 | 0 | 0 | 0 | 0 | 0 | 26 | 4 | 22 | 0 |
| ΣΥΝΟΛΟ - T O T A L | 4.605 | 2.790 | 1.812 | 3 | 835 | 707 | 128 | 0 | 91 | 77 | 14 | 0 | 5.531 | 3.574 | 1.954 | 3 |
| Ημιρυμουλκούμενα (με απόβαρο > 2000 κιλά) Semi-trailers (unladen weight > 2000 kg) | 12 | 12 | 0 | 0 | 0 | 0 | 0 | 0 | 0 | 0 | 0 | 0 | 12 | 12 | 0 | 0 |
| Ρυμουλκούμενα (με απόβαρο < 2000 κιλά) Trailers (unladen weight < 2000 kg) | 15 | 15 | 0 | 0 | 0 | 0 | 0 | 0 | 0 | 0 | 0 | 0 | 15 | 15 | 0 | 0 |
| ΓΕΝΙΚΟ ΣΥΝΟΛΟ- GRAND TOTAL | 4.632 | 2.817 | 1.812 | 3 | 835 | 707 | 128 | 0 | 91 | 77 | 14 | 0 | 5.558 | 3.601 | 1.954 | 3 |

ΠΙΝΑΚΑΣ 16. ΑΔΕΙΟΥΧΑ ΟΧΗΜΑΤΑ ΚΑΤΑ ΚΑΤΗΓΟΡΙΑ ΚΑΙ ΚΥΒΙΣΜΟ, 2011
TABLE 16. LICENSED VEHICLES BY CATEGORY AND SIZE OF ENGINE, 2011

(Αριθμός)

(Number)

| Κατηγορία Category | ΚΥΒΙΣΜΟΣ ΜΗΧΑΝΗΣ (κ.ε.) SIZE OF ENGINE (c.c.) | | | | | | | | | Σύνολο Total |
|---|--|---------------|----------------|----------------|---------------|---------------|---------------|---------------|---------------|-----------------|
| | UP TO 125 | 126-999 | 1000-1399 | 1400-1599 | 1600-1799 | 1800-1999 | 2000-2499 | 2500-3999 | 4000+ | |
| Επιβατηγά αυτοκίνητα (σαλόνι) Passengers cars (saloon) | 11 | 20.605 | 144.759 | 169.527 | 27.934 | 64.077 | 20.989 | 19.752 | 1.889 | 469.543 |
| Ιδιωτικά Private | 10 | 19.623 | 140.084 | 166.869 | 27.434 | 62.369 | 19.304 | 18.921 | 1.821 | 456.435 |
| Ταξί Taxis | 0 | 0 | 5 | 29 | 16 | 169 | 1.239 | 365 | 0 | 1.823 |
| Οχήματα ενοικίασης Rental cars | 0 | 939 | 4.140 | 2.065 | 56 | 299 | 41 | 94 | 1 | 7.635 |
| Εκπαιδευτικά οχήματα Learners' vehicles | 0 | 26 | 315 | 77 | 2 | 146 | 24 | 0 | 55 | 645 |
| Οχήματα για αναπήρους Invalid carriages | 1 | 17 | 215 | 487 | 426 | 1.094 | 381 | 372 | 12 | 3.005 |
| Λεωφορεία Motor coaches & Buses | 0 | 0 | 0 | 2 | 76 | 61 | 1.213 | 264 | 1.845 | 3.461 |
| Ιδιωτικής χρήσης Private | 0 | 0 | 0 | 2 | 75 | 55 | 655 | 79 | 196 | 1.062 |
| Δημόσιας χρήσης Public | 0 | 0 | 0 | 0 | 1 | 6 | 558 | 185 | 1.649 | 2.399 |
| Οχήματα μεταφοράς φορτίου Goods conveyance vehicles | 3 | 1.504 | 6.769 | 4.313 | 3.352 | 10.814 | 62.012 | 18.400 | 10.836 | 118.003 |
| Βαριά Heavy | 0 | 0 | 0 | 0 | 2 | 4 | 1.196 | 3.044 | 8.753 | 12.999 |
| Ελαφρά Light | 3 | 1.504 | 6.769 | 4.313 | 3.350 | 10.810 | 60.816 | 15.356 | 47 | 102.968 |
| Ελκυστήρες δρόμου (ριμολικά) Road tractors (units of trailers) | 0 | 0 | 0 | 0 | 0 | 0 | 0 | 0 | 2.036 | 2.036 |

(Συν. - Cont'd)

ΠΙΝΑΚΑΣ 16 (Συνέχ.) ΑΔΕΙΟΥΧΑ ΟΧΗΜΑΤΑ ΚΑΤΑ ΚΑΤΗΓΟΡΙΑ ΚΑΙ ΚΥΒΙΣΜΟ, 2011
TABLE 16 (Cont'd) LICENSED VEHICLES BY CATEGORY AND SIZE OF ENGINE, 2011

(Αριθμός)

(Number)

| Κατηγορία Category | ΚΥΒΙΣΜΟΣ ΜΗΧΑΝΗΣ (κ.ε.) SIZE OF ENGINE (c.c.) | | | | | | | | | | Σύνολο Total |
|---|--|---------------|--------------|------------|------------|------------|------------|--------------|--------------|----------|-----------------|
| | UP TO 125 | 126-999 | 1000-1399 | 1400-1599 | 1600-1799 | 1800-1999 | 2000-2499 | 2500-3999 | 4000+ | | |
| Μοτοποδήλατα<50 (κ.ε.) Mopeds<50 (c.c.) | <u>15.939</u> | <u>0</u> | <u>0</u> | <u>0</u> | <u>0</u> | <u>0</u> | <u>0</u> | <u>0</u> | <u>0</u> | <u>0</u> | <u>15.939</u> |
| Μοτοποδήλατα Autocycles | 158 | 0 | 0 | 0 | 0 | 0 | 0 | 0 | 0 | 0 | 158 |
| Τρικύκλες Motor tricycles | 84 | 0 | 0 | 0 | 0 | 0 | 0 | 0 | 0 | 0 | 84 |
| Μοτοσυκλέτες Motorcycles | 15.255 | 0 | 0 | 0 | 0 | 0 | 0 | 0 | 0 | 0 | 15.255 |
| Μοτοσυκλέτες ενοικίασης Rental motorcycles | 442 | 0 | 0 | 0 | 0 | 0 | 0 | 0 | 0 | 0 | 442 |
| Μοτοσυκλέτες>50 (κ.ε.) Mechanised cycles>50 (c.c.) | <u>9.426</u> | <u>12.602</u> | <u>1.540</u> | <u>259</u> | <u>24</u> | <u>12</u> | <u>0</u> | <u>0</u> | <u>0</u> | <u>1</u> | <u>23.864</u> |
| Μοτοποδήλατα Autocycles | 8.571 | 10.595 | 1.532 | 252 | 22 | 12 | 0 | 0 | 0 | 1 | 20.985 |
| Τρικύκλες Motor tricycles | 59 | 1.731 | 8 | 7 | 2 | 0 | 0 | 0 | 0 | 0 | 1.807 |
| Μοτοσυκλέτες Motorcycles | 662 | 0 | 0 | 0 | 0 | 0 | 0 | 0 | 0 | 0 | 662 |
| Μοτοσυκλέτες ενοικίασης Rental motorcycles | 134 | 276 | 0 | 0 | 0 | 0 | 0 | 0 | 0 | 0 | 410 |
| Ελκυστήρες Tractors | <u>6</u> | <u>1.853</u> | <u>792</u> | <u>177</u> | <u>147</u> | <u>155</u> | <u>758</u> | <u>8.331</u> | <u>4.405</u> | | <u>16.624</u> |
| Γεωργικοί Agricultural | 6 | 1.829 | 764 | 162 | 137 | 117 | 517 | 7.558 | 4.086 | | 15.176 |
| Μη γεωργικής χρήσης Non-agricultural | 0 | 24 | 28 | 15 | 10 | 38 | 241 | 773 | 319 | | 1.448 |

(Συν. - Cont'd)

ΠΙΝΑΚΑΣ 16 (Συνέχ.) ΑΔΕΙΟΥΧΑ ΟΧΗΜΑΤΑ ΚΑΤΑ ΚΑΤΗΓΟΡΙΑ ΚΑΙ ΚΥΒΙΣΜΟ, 2011
TABLE 16 (Cont'd) LICENSED VEHICLES BY CATEGORY AND SIZE OF ENGINE, 2011

(Αριθμός)

(Number)

| Κατηγορία Category | ΚΥΒΙΣΜΟΣ ΜΗΧΑΝΗΣ (κ.ε.) SIZE OF ENGINE (c.c.) | | | | | | | | | | Σύνολο Total |
|---|--|----------------------|-----------------------|-----------------------|----------------------|----------------------|----------------------|----------------------|----------------------|-----------------------|-----------------|
| | UP TO 125 | 126-999 | 1000-1399 | 1400-1599 | 1600-1799 | 1800-1999 | 2000-2499 | 2500-3999 | 4000+ | | |
| Άλλα οχήματα Other vehicles | <u>0</u> | <u>11</u> | <u>25</u> | <u>39</u> | <u>24</u> | <u>40</u> | <u>328</u> | <u>916</u> | <u>2.854</u> | <u>4.237</u> | |
| Οδοστρώτες Road rollers | 0 | 4 | 25 | 12 | 11 | 1 | 19 | 47 | 141 | 260 | |
| Μηχανοκίνητοι γερανοί Cranes | 0 | 1 | 0 | 0 | 0 | 0 | 0 | 9 | 99 | 109 | |
| Βαριά οχήματα Heavy locomotives | 0 | 0 | 0 | 0 | 0 | 0 | 0 | 389 | 1.348 | 1.737 | |
| Άλλα οχήματα ειδικού τύπου και χρήσης Other | 0 | 6 | 0 | 27 | 13 | 39 | 309 | 471 | 1.266 | 2.131 | |
| ΣΥΝΟΛΟ - ΤΟΤΑΛ | <u>25.385</u> | <u>36.575</u> | <u>153.885</u> | <u>174.317</u> | <u>31.557</u> | <u>75.159</u> | <u>85.300</u> | <u>47.663</u> | <u>21.830</u> | <u>651.671</u> | |
| Ημρυμολκούμενα (με απόβαρο > 2000 κιλά) Semi-trailers (unladen weight > 2000 kg) | 7.263 | 0 | 0 | 0 | 0 | 0 | 0 | 0 | 0 | 7.263 | |
| Ρυμολκούμενα (με απόβαρο < 2000 κιλά) Trailers (unladen weight < 2000 kg) | 6.375 | 0 | 0 | 0 | 0 | 0 | 0 | 0 | 0 | 6.375 | |
| ΓΕΝΙΚΟ ΣΥΝΟΛΟ- GRAND TOTAL | <u>39.023</u> | <u>36.575</u> | <u>153.885</u> | <u>174.317</u> | <u>31.557</u> | <u>75.159</u> | <u>85.300</u> | <u>47.663</u> | <u>21.830</u> | <u>665.309</u> | |

ΠΙΝΑΚΑΣ 17. ΑΔΕΙΟΥΧΑ ΒΕΝΖΙΝΟΚΙΝΗΤΑ ΟΧΗΜΑΤΑ ΚΑΤΑ ΚΑΤΗΓΟΡΙΑ ΚΑΙ ΚΥΒΙΣΜΟ, 2011
TABLE 17. LICENSED PETROL VEHICLES BY CATEGORY AND SIZE OF ENGINE, 2011

| Κατηγορία Category | ΚΥΒΙΣΜΟΣ ΜΗΧΑΝΗΣ (κ.ε.) SIZE OF ENGINE (c.c.) | | | | | | | | | | Σύνολο Total |
|---|--|---------------|----------------|----------------|---------------|---------------|--------------|--------------|--------------|----------------|-----------------|
| | UP TO 125 | 126-999 | 1000-1399 | 1400-1599 | 1600-1799 | 1800-1999 | 2000-2499 | 2500-3999 | 4000+ | | |
| Επιβατηγά αυτοκίνητα (σαλόνι) Passengers cars (saloon) | <u>4</u> | <u>20.593</u> | <u>142.622</u> | <u>164.435</u> | <u>27.487</u> | <u>50.533</u> | <u>7.483</u> | <u>5.641</u> | <u>1.221</u> | <u>420.019</u> | |
| Ιδιωτικά Private | 3 | 19.611 | 138.159 | 161.908 | 27.009 | 49.536 | 7.363 | 5.549 | 1.215 | 410.353 | |
| Ταξί Taxis | 0 | 0 | 5 | 21 | 13 | 63 | 16 | 20 | 0 | 138 | |
| Οχήματα ενοικίασης Rental cars | 0 | 939 | 4.096 | 2.000 | 54 | 216 | 4 | 4 | 1 | 7.314 | |
| Εκπαιδευτικά οχήματα Learners' vehicles | 0 | 26 | 160 | 55 | 1 | 1 | 0 | 0 | 0 | 243 | |
| Οχήματα για αναπήρους Invalid carriages | 1 | 17 | 202 | 451 | 410 | 717 | 100 | 68 | 5 | 1.971 | |
| Λεωφορεία Motor coaches & Buses | <u>0</u> | <u>0</u> | <u>0</u> | <u>2</u> | <u>75</u> | <u>32</u> | <u>25</u> | <u>8</u> | <u>6</u> | <u>148</u> | |
| Ιδιωτικής χρήσης Private | 0 | 0 | 0 | 2 | 74 | 30 | 23 | 4 | 5 | 138 | |
| Δημόσιας χρήσης Public | 0 | 0 | 0 | 0 | 1 | 2 | 2 | 4 | 1 | 10 | |
| Οχήματα μεταφοράς φορτίου Goods conveyance vehicles | <u>1</u> | <u>1.494</u> | <u>1.484</u> | <u>699</u> | <u>980</u> | <u>343</u> | <u>186</u> | <u>91</u> | <u>37</u> | <u>5.315</u> | |
| Βαριά Heavy | 0 | 0 | 0 | 0 | 2 | 1 | 4 | 24 | 12 | 43 | |
| Ελαφρά Light | 1 | 1.494 | 1.484 | 699 | 978 | 342 | 182 | 67 | 24 | 5.271 | |
| Ελκυστήρες δρόμου (ρυμολακά) Road tractors (units of trailers) | 0 | 0 | 0 | 0 | 0 | 0 | 0 | 0 | 1 | 1 | |

(Αριθμός)

(Συν. - Cont'd)

ΠΙΝΑΚΑΣ 17 (Συνέξ.) ΑΔΕΙΟΥΧΑ ΒΕΝΖΙΝΟΚΙΝΗΤΑ ΟΧΗΜΑΤΑ ΚΑΤΑ ΚΑΤΗΓΟΡΙΑ ΚΑΙ ΚΥΒΙΣΜΟ, 2011
TABLE 17 (Cont'd) LICENSED PETROL VEHICLES BY CATEGORY AND SIZE OF ENGINE, 2011

| Κατηγορία Category | ΚΥΒΙΣΜΟΣ ΜΗΧΑΝΗΣ (κ.ε.) SIZE OF ENGINE (c.c.) | | | | | | | | | Σύνολο Total |
|---|--|---------------|--------------|------------|-----------|-----------|-----------|-----------|-----------|-----------------|
| | UP TO 125 | 126-999 | 1000-1399 | 1400-1599 | 1600-1799 | 1800-1999 | 2000-2499 | 2500-3999 | 4000+ | |
| Μοτοποδήλατα<50 (κ.ε.) Mopeds<50 (c.c.) | <u>15.896</u> | <u>0</u> | <u>0</u> | <u>0</u> | <u>0</u> | <u>0</u> | <u>0</u> | <u>0</u> | <u>0</u> | <u>15.896</u> |
| Μοτοποδήλατα Autocycles | 157 | 0 | 0 | 0 | 0 | 0 | 0 | 0 | 0 | 157 |
| Τρίκυκλες Motor tricycles | 55 | 0 | 0 | 0 | 0 | 0 | 0 | 0 | 0 | 55 |
| Μοτοσικλέτες Motorcycles | 15.242 | 0 | 0 | 0 | 0 | 0 | 0 | 0 | 0 | 15.242 |
| Μοτοσικλέτες ενοικίασης Rental motorcycles | 442 | 0 | 0 | 0 | 0 | 0 | 0 | 0 | 0 | 442 |
| Μοτοσικλέτες>50 (κ.ε.) Mechanised cycles>50 (c.c.) | <u>9.423</u> | <u>12.588</u> | <u>1.539</u> | <u>259</u> | <u>24</u> | <u>12</u> | <u>0</u> | <u>0</u> | <u>1</u> | <u>23.846</u> |
| Μοτοποδήλατα Autocycles | 8.571 | 10.593 | 1.531 | 252 | 22 | 12 | 0 | 0 | 1 | 20.982 |
| Τρίκυκλες Motor tricycles | 56 | 1.719 | 8 | 7 | 2 | 0 | 0 | 0 | 0 | 1.792 |
| Μοτοσικλέτες Motorcycles | 662 | 0 | 0 | 0 | 0 | 0 | 0 | 0 | 0 | 662 |
| Μοτοσικλέτες ενοικίασης Rental motorcycles | 134 | 276 | 0 | 0 | 0 | 0 | 0 | 0 | 0 | 410 |
| Ελκυστήρες Tractors | <u>0</u> | <u>65</u> | <u>3</u> | <u>2</u> | <u>0</u> | <u>0</u> | <u>1</u> | <u>55</u> | <u>16</u> | <u>142</u> |
| Γεωργικοί Agricultural | 0 | 65 | 3 | 2 | 0 | 0 | 1 | 51 | 16 | 138 |
| Μη γεωργικής χρήσης Non-agricultural | 0 | 0 | 0 | 0 | 0 | 0 | 0 | 4 | 0 | 4 |

(Αριθμός)

(Συν. - Cont'd)

ΠΙΝΑΚΑΣ 17 (Συνέξ.) ΑΔΕΙΟΥΧΑ ΒΕΝΖΙΝΟΚΙΝΗΤΑ ΟΧΗΜΑΤΑ ΚΑΤΑ ΚΑΤΗΓΟΡΙΑ ΚΑΙ ΚΥΒΙΣΜΟ, 2011
TABLE 17 (Cont'd) LICENSED PETROL VEHICLES BY CATEGORY AND SIZE OF ENGINE, 2011

| Κατηγορία Category | ΚΥΒΙΣΜΟΣ ΜΗΧΑΝΗΣ (κ.ε.) SIZE OF ENGINE (c.c.) | | | | | | | | | | Σύνολο Total |
|--|--|---------------|----------------|----------------|---------------|---------------|--------------|--------------|--------------|----------------|-----------------|
| | UP TO 125 | 126-999 | 1000-1399 | 1400-1599 | 1600-1799 | 1800-1999 | 2000-2499 | 2500-3999 | 4000+ | | |
| Άλλα οχήματα Other vehicles | 0 | 2 | 0 | 21 | 4 | 30 | 23 | 28 | 20 | 128 | |
| Οδοστρωτήρες Road rollers | 0 | 0 | 0 | 1 | 0 | 0 | 6 | 4 | 6 | 17 | |
| Μηχανοκίνητοι γερανοί Cranes | 0 | 1 | 0 | 0 | 0 | 0 | 0 | 0 | 0 | 1 | |
| Βαριά οχήματα Heavy locomotives | 0 | 0 | 0 | 0 | 0 | 0 | 0 | 0 | 4 | 4 | |
| Άλλα οχήματα ειδικού τύπου και χρήσης Other | 0 | 1 | 0 | 20 | 4 | 30 | 17 | 24 | 10 | 106 | |
| Σ Υ Ν Ο Λ Ο - Τ Ο Τ Α Λ | 25.324 | 34.742 | 145.648 | 165.418 | 28.570 | 50.950 | 7.718 | 5.823 | 1.301 | 465.494 | |
| Ημικυβερκούμενα (με απόβαρο > 2000 κιλά) Semi-trailers | 7.263 | 0 | 0 | 0 | 0 | 0 | 0 | 0 | 0 | 7.263 | |
| (unladen weight > 2000 kg) | | | | | | | | | | | |
| Ρομολκούμενα (με απόβαρο < 2000 κιλά) Trailers | 6.375 | 0 | 0 | 0 | 0 | 0 | 0 | 0 | 0 | 6.375 | |
| (unladen weight < 2000 kg) | | | | | | | | | | | |
| ΓΕΝΙΚΟ ΣΥΝΟΛΟ- GRAND TOTAL | 38.962 | 34.742 | 145.648 | 165.418 | 28.570 | 50.950 | 7.718 | 5.823 | 1.301 | 479.132 | |

(Αριθμός)

ΠΙΝΑΚΑΣ 18. ΑΔΕΙΟΥΧΑ ΠΕΤΡΕΛΑΙΟΚΙΝΗΤΑ ΟΧΗΜΑΤΑ ΚΑΤΑ ΚΑΤΗΓΟΡΙΑ ΚΑΙ ΚΥΒΙΣΜΟ, 2011
TABLE 18. LICENSED DIESEL VEHICLES BY CATEGORY AND SIZE OF ENGINE, 2011

(Αριθμός)

(Number)

| Κατηγορία Category | ΚΥΒΙΣΜΟΣ ΜΗΧΑΝΗΣ (κ.ε.) SIZE OF ENGINE (c.c.) | | | | | | | | | | Σύνολο Total |
|---|--|-----------|--------------|--------------|--------------|---------------|---------------|---------------|---------------|----------------|-----------------|
| | UP TO 125 | 126-999 | 1000-1399 | 1400-1599 | 1600-1799 | 1800-1999 | 2000-2499 | 2500-3999 | 4000+ | | |
| Επιβατηγά αυτοκίνητα (σαλούν) Passengers cars (saloon) | <u>0</u> | <u>11</u> | <u>1.336</u> | <u>4.645</u> | <u>373</u> | <u>13.543</u> | <u>13.505</u> | <u>13.959</u> | <u>662</u> | <u>48.034</u> | |
| Ιδιωτικά Private | 0 | 11 | 1.136 | 4.522 | 359 | 12.832 | 11.940 | 13.225 | 600 | 44.625 | |
| Ταξί Taxis | 0 | 0 | 0 | 8 | 3 | 106 | 1.223 | 345 | 0 | 1.685 | |
| Οχήματα ενοικίασης Rental cars | 0 | 0 | 43 | 63 | 2 | 83 | 37 | 90 | 0 | 318 | |
| Εκπαιδευτικά οχήματα Learners' vehicles | 0 | 0 | 155 | 22 | 1 | 145 | 24 | 0 | 55 | 402 | |
| Οχήματα για αναπήρους Invalid carriages | 0 | 0 | 2 | 30 | 8 | 377 | 281 | 299 | 7 | 1.004 | |
| Λεωφορεία Motor coaches & Buses | <u>0</u> | <u>0</u> | <u>0</u> | <u>0</u> | <u>1</u> | <u>29</u> | <u>1.188</u> | <u>256</u> | <u>1.840</u> | <u>3.314</u> | |
| Ιδιωτικής χρήσης Private | 0 | 0 | 0 | 0 | 1 | 25 | 632 | 75 | 191 | 924 | |
| Δημόσιας χρήσης Public | 0 | 0 | 0 | 0 | 0 | 4 | 556 | 181 | 1.649 | 2.390 | |
| Οχήματα μεταφοράς φορτίου Goods conveyance vehicles | <u>1</u> | <u>10</u> | <u>5.283</u> | <u>3.613</u> | <u>2.372</u> | <u>10.471</u> | <u>61.825</u> | <u>18.308</u> | <u>10.799</u> | <u>112.682</u> | |
| Βαριά Heavy | 0 | 0 | 0 | 0 | 0 | 3 | 1.192 | 3.020 | 8.741 | 12.956 | |
| Ελαφρά Light | 1 | 10 | 5.283 | 3.613 | 2.372 | 10.468 | 60.633 | 15.288 | 23 | 97.691 | |
| Ελκυστήρες δρόμου (ρυμουλκά) Road tractors (units of trailers) | 0 | 0 | 0 | 0 | 0 | 0 | 0 | 0 | 2.035 | 2.035 | |

(Συν. - Cont'd)

ΠΙΝΑΚΑΣ 18 (Συνέξ.) ΑΔΕΙΟΥΧΑ ΠΕΤΡΕΛΑΙΟΚΙΝΗΤΑ ΟΧΗΜΑΤΑ ΚΑΤΑ ΚΑΤΗΓΟΡΙΑ ΚΑΙ ΚΥΒΙΣΜΟ, 2011
TABLE 18 (Cont'd) LICENSED DIESEL VEHICLES BY CATEGORY AND SIZE OF ENGINE, 2011

(Αριθμός)

(Number)

| Κατηγορία Category | ΚΥΒΙΣΜΟΣ ΜΗΧΑΝΗΣ (κ.ε.) SIZE OF ENGINE (c.c.) | | | | | | | | | | Σύνολο Total |
|---|--|--------------|------------|------------|------------|------------|------------|--------------|--------------|---------------|-----------------|
| | UP TO 125 | 126-999 | 1000-1399 | 1400-1599 | 1600-1799 | 1800-1999 | 2000-2499 | 2500-3999 | 4000+ | | |
| Μοτοποδήλατα<50 (κ.ε.) Mopeds<50 (c.c.) | <u>0</u> | <u>0</u> | <u>0</u> | <u>0</u> | <u>0</u> | <u>0</u> | <u>0</u> | <u>0</u> | <u>0</u> | <u>0</u> | <u>0</u> |
| Μοτοποδήλατα Autocycles | 0 | 0 | 0 | 0 | 0 | 0 | 0 | 0 | 0 | 0 | 0 |
| Τρικύκλες Motor tricycles | 0 | 0 | 0 | 0 | 0 | 0 | 0 | 0 | 0 | 0 | 0 |
| Μοτοσικλέτες Motorcycles | 0 | 0 | 0 | 0 | 0 | 0 | 0 | 0 | 0 | 0 | 0 |
| Μοτοσικλέτες ενοικίασης Rental motorcycles | 0 | 0 | 0 | 0 | 0 | 0 | 0 | 0 | 0 | 0 | 0 |
| Μοτοσικλέτες>50 (κ.ε.) Mechanised cycles>50 (c.c.) | <u>1</u> | <u>14</u> | <u>1</u> | <u>0</u> | <u>0</u> | <u>0</u> | <u>0</u> | <u>0</u> | <u>0</u> | <u>0</u> | <u>16</u> |
| Μοτοποδήλατα Autocycles | 0 | 2 | 1 | 0 | 0 | 0 | 0 | 0 | 0 | 0 | 3 |
| Τρικύκλες Motor tricycles | 1 | 12 | 0 | 0 | 0 | 0 | 0 | 0 | 0 | 0 | 13 |
| Μοτοσικλέτες Motorcycles | 0 | 0 | 0 | 0 | 0 | 0 | 0 | 0 | 0 | 0 | 0 |
| Μοτοσικλέτες ενοικίασης Rental motorcycles | 0 | 0 | 0 | 0 | 0 | 0 | 0 | 0 | 0 | 0 | 0 |
| Ελκυστήρες Tractors | <u>6</u> | <u>1.788</u> | <u>789</u> | <u>175</u> | <u>147</u> | <u>155</u> | <u>757</u> | <u>8.276</u> | <u>4.389</u> | <u>16.482</u> | |
| Γεωργικοί Agricultural | 6 | 1.764 | 761 | 160 | 137 | 117 | 516 | 7.507 | 4.070 | 15.038 | |
| Μη γεωργικής χρήσης Non-agricultural | 0 | 24 | 28 | 15 | 10 | 38 | 241 | 769 | 319 | 1.444 | |

(Συν. - Cont'd)

ΠΙΝΑΚΑΣ 18 (Συνέξ.) ΑΔΕΙΟΥΧΑ ΠΕΤΡΕΛΑΙΟΚΙΝΗΤΑ ΟΧΗΜΑΤΑ ΚΑΤΑ ΚΑΤΗΓΟΡΙΑ ΚΑΙ ΚΥΒΙΣΜΟ, 2011
 TABLE 18 (Cont'd) LICENSED DIESEL VEHICLES BY CATEGORY AND SIZE OF ENGINE, 2011

(Αριθμός)

(Number)

| Κατηγορία Category | ΚΥΒΙΣΜΟΣ ΜΗΧΑΝΗΣ (κ.ε.) SIZE OF ENGINE (c.c.) | | | | | | | | | | Σύνολο Total |
|--|--|--------------|--------------|--------------|--------------|---------------|---------------|---------------|---------------|----------------|-----------------|
| | UP TO 125 | 126-999 | 1000-1399 | 1400-1599 | 1600-1799 | 1800-1999 | 2000-2499 | 2500-3999 | 4000+ | | |
| Άλλα οχήματα Other vehicles | 0 | 9 | 25 | 18 | 20 | 10 | 305 | 888 | 2.834 | 4.109 | |
| Οδοσφραγήρες Road rollers | 0 | 4 | 25 | 11 | 11 | 1 | 13 | 43 | 135 | 243 | |
| Μηχανοκίνητοι γερανοί Cranes | 0 | 0 | 0 | 0 | 0 | 0 | 0 | 9 | 99 | 108 | |
| Βαριά οχήματα Heavy locomotives | 0 | 0 | 0 | 0 | 0 | 0 | 0 | 389 | 1.344 | 1.733 | |
| Άλλα οχήματα ειδικού τύπου και χρήσης Other | 0 | 5 | 0 | 7 | 9 | 9 | 292 | 447 | 1.256 | 2.025 | |
| ΣΥΝΟΛΟ - TOTAL | 8 | 1.832 | 7.434 | 8.451 | 2.913 | 24.208 | 77.580 | 41.687 | 20.524 | 184.637 | |
| Ημικυβερκούμενα (με απόβαρο > 2000 κιλά) Semi-trailers | 0 | 0 | 0 | 0 | 0 | 0 | 0 | 0 | 0 | 0 | |
| (unladen weight > 2000 kg) | 0 | 0 | 0 | 0 | 0 | 0 | 0 | 0 | 0 | 0 | |
| Ρυμουλκούμενα (με απόβαρο < 2000 κιλά) Trailers | 0 | 0 | 0 | 0 | 0 | 0 | 0 | 0 | 0 | 0 | |
| (unladen weight < 2000 kg) | 0 | 0 | 0 | 0 | 0 | 0 | 0 | 0 | 0 | 0 | |
| ΓΕΝΙΚΟ ΣΥΝΟΛΟ - GRAND TOTAL | 8 | 1.832 | 7.434 | 8.451 | 2.913 | 24.208 | 77.580 | 41.687 | 20.524 | 184.637 | |

ΠΙΝΑΚΑΣ 19. ΑΔΕΙΟΥΧΑ ΗΛΕΚΤΡΟΚΙΝΗΤΑ ΟΧΗΜΑΤΑ ΚΑΤΑ ΚΑΤΗΓΟΡΙΑ ΚΑΙ ΚΥΒΙΣΜΟ, 2011
TABLE 19. LICENSED ELECTRIC VEHICLES BY CATEGORY AND SIZE OF ENGINE, 2011

| Κατηγορία Category | ΚΥΒΙΣΜΟΣ ΜΗΧΑΝΗΣ (κ.ε.) SIZE OF ENGINE (c.c.) | | | | | | | | | | Σύνολο Total |
|---|--|----------|------------|------------|-----------|-----------|-----------|------------|----------|--------------|-----------------|
| | UP TO 125 | 126-999 | 1000-1399 | 1400-1599 | 1600-1799 | 1800-1999 | 2000-2499 | 2500-3999 | 4000+ | | |
| Επιβατηγά αυτοκίνητα (σαλοόν) Passengers cars (saloon) | <u>7</u> | <u>1</u> | <u>801</u> | <u>447</u> | <u>74</u> | <u>1</u> | <u>1</u> | <u>152</u> | <u>6</u> | <u>1.490</u> | |
| Ιδιωτικά Private | 7 | 1 | 789 | 439 | 66 | 1 | 1 | 147 | 6 | 1.457 | |
| Ταξί Taxis | 0 | 0 | 0 | 0 | 0 | 0 | 0 | 0 | 0 | 0 | |
| Οχήματα ενοικίασης Rental cars | 0 | 0 | 1 | 2 | 0 | 0 | 0 | 0 | 0 | 3 | |
| Εκπαιδευτικά οχήματα Learners' vehicles | 0 | 0 | 0 | 0 | 0 | 0 | 0 | 0 | 0 | 0 | |
| Οχήματα για αναπήρους Invalid carriages | 0 | 0 | 11 | 6 | 8 | 0 | 0 | 5 | 0 | 30 | |
| Λεωφορεία Motor coaches & Buses | <u>0</u> | <u>0</u> | <u>0</u> | <u>0</u> | <u>0</u> | <u>0</u> | <u>0</u> | <u>0</u> | <u>0</u> | <u>0</u> | |
| Ιδιωτικής χρήσης Private | 0 | 0 | 0 | 0 | 0 | 0 | 0 | 0 | 0 | 0 | |
| Δημόσιας χρήσης Public | 0 | 0 | 0 | 0 | 0 | 0 | 0 | 0 | 0 | 0 | |
| Οχήματα μεταφοράς φορτίου Goods conveyance vehicles | <u>1</u> | <u>0</u> | <u>2</u> | <u>1</u> | <u>0</u> | <u>0</u> | <u>1</u> | <u>1</u> | <u>0</u> | <u>6</u> | |
| Βαριά Heavy | 0 | 0 | 0 | 0 | 0 | 0 | 0 | 0 | 0 | 0 | |
| Ελαφρά Light | 1 | 0 | 2 | 1 | 0 | 0 | 1 | 1 | 0 | 6 | |
| Ελκυστήρες δρόμου (ρομουλκά) Road tractors (units of trailers) | 0 | 0 | 0 | 0 | 0 | 0 | 0 | 0 | 0 | 0 | |

(Αριθμός)

(Συν. - Cont'd)

ΠΙΝΑΚΑΣ 19 (Συνέχ.) ΑΔΕΙΟΥΧΑ ΗΛΕΚΤΡΟΚΙΝΗΤΑ ΟΧΗΜΑΤΑ ΚΑΤΑ ΚΑΤΗΓΟΡΙΑ ΚΑΙ ΚΥΒΙΣΜΟ, 2011
TABLE 19 (Cont'd) LICENSED ELECTRIC VEHICLES BY CATEGORY AND SIZE OF ENGINE, 2011

(Αριθμός)

(Number)

| Κατηγορία Category | ΚΥΒΙΣΜΟΣ ΜΗΧΑΝΗΣ (κ.ε.) SIZE OF ENGINE (c.c.) | | | | | | | | | | Σύνολο Total |
|---|--|----------|-----------|-----------|-----------|-----------|-----------|-----------|----------|----------|-----------------|
| | UP TO 125 | 126-999 | 1000-1399 | 1400-1599 | 1600-1799 | 1800-1999 | 2000-2499 | 2500-3999 | 4000+ | | |
| Μοτοποδήλατα<50 (κ.ε.) Mopeds<50 (c.c.) | <u>43</u> | <u>0</u> | <u>0</u> | <u>0</u> | <u>0</u> | <u>0</u> | <u>0</u> | <u>0</u> | <u>0</u> | <u>0</u> | <u>43</u> |
| Μοτοποδήλατα Autocycles | 1 | 0 | 0 | 0 | 0 | 0 | 0 | 0 | 0 | 0 | 1 |
| Τρικύκλες Motor tricycles | 29 | 0 | 0 | 0 | 0 | 0 | 0 | 0 | 0 | 0 | 29 |
| Μοτοσικλέτες Motorcycles | 13 | 0 | 0 | 0 | 0 | 0 | 0 | 0 | 0 | 0 | 13 |
| Μοτοσικλέτες ενοικίασης Rental motorcycles | 0 | 0 | 0 | 0 | 0 | 0 | 0 | 0 | 0 | 0 | 0 |
| Μοτοσικλέτες>50 (κ.ε.) Mechanised cycles>50 (c.c.) | <u>2</u> | <u>0</u> | <u>0</u> | <u>0</u> | <u>0</u> | <u>0</u> | <u>0</u> | <u>0</u> | <u>0</u> | <u>0</u> | <u>2</u> |
| Μοτοποδήλατα Autocycles | 0 | 0 | 0 | 0 | 0 | 0 | 0 | 0 | 0 | 0 | 0 |
| Τρικύκλες Motor tricycles | 2 | 0 | 0 | 0 | 0 | 0 | 0 | 0 | 0 | 0 | 2 |
| Μοτοσικλέτες Motorcycles | 0 | 0 | 0 | 0 | 0 | 0 | 0 | 0 | 0 | 0 | 0 |
| Μοτοσικλέτες ενοικίασης Rental motorcycles | 0 | 0 | 0 | 0 | 0 | 0 | 0 | 0 | 0 | 0 | 0 |
| Ελκυστήρες Tractors | <u>0</u> | <u>0</u> | <u>0</u> | <u>0</u> | <u>0</u> | <u>0</u> | <u>0</u> | <u>0</u> | <u>0</u> | <u>0</u> | <u>0</u> |
| Γεωργικοί Agricultural | 0 | 0 | 0 | 0 | 0 | 0 | 0 | 0 | 0 | 0 | 0 |
| Μη γεωργικής χρήσης Non-agricultural | 0 | 0 | 0 | 0 | 0 | 0 | 0 | 0 | 0 | 0 | 0 |

(Συν. - Cont'd)

ΠΙΝΑΚΑΣ 19 (Συνέχ.) ΑΔΕΙΟΥΧΑ ΗΛΕΚΤΡΟΚΙΝΗΤΑ ΟΧΗΜΑΤΑ ΚΑΤΑ ΚΑΤΗΓΟΡΙΑ ΚΑΙ ΚΥΒΙΣΜΟ, 2011
TABLE 19 (Cont'd) LICENSED ELECTRIC VEHICLES BY CATEGORY AND SIZE OF ENGINE, 2011

(Αριθμός)

(Number)

| Κατηγορία Category | ΚΥΒΙΣΜΟΣ ΜΗΧΑΝΗΣ (κ.ε.) SIZE OF ENGINE (c.c.) | | | | | | | | | Σύνολο Total |
|--|--|----------|------------|------------|-----------|-----------|-----------|------------|----------|-----------------|
| | UP TO 125 | 126-999 | 1000-1399 | 1400-1599 | 1600-1799 | 1800-1999 | 2000-2499 | 2500-3999 | 4000+ | |
| Άλλα οχήματα Other vehicles | 0 | 0 | 0 | 0 | 0 | 0 | 0 | 0 | 0 | 0 |
| Οδοσφραγιστές Road rollers | 0 | 0 | 0 | 0 | 0 | 0 | 0 | 0 | 0 | 0 |
| Μηχανοκίνητοι γερανοί Cranes | 0 | 0 | 0 | 0 | 0 | 0 | 0 | 0 | 0 | 0 |
| Βαριά οχήματα Heavy locomotives | 0 | 0 | 0 | 0 | 0 | 0 | 0 | 0 | 0 | 0 |
| Άλλα οχήματα ειδικού τύπου και χρήσης Other | 0 | 0 | 0 | 0 | 0 | 0 | 0 | 0 | 0 | 0 |
| ΣΥΝΟΛΟ - ΤΟΤΑΛ | 53 | 1 | 803 | 448 | 74 | 1 | 2 | 153 | 6 | 1.541 |
| Ημικυβερκούμενα (με απόβαρο > 2000 κιλά) Semi-trailers (unladen weight > 2000 kg) | 0 | 0 | 0 | 0 | 0 | 0 | 0 | 0 | 0 | 0 |
| Κυβερκούμενα (με απόβαρο < 2000 κιλά) Trailers (unladen weight < 2000 kg) | 0 | 0 | 0 | 0 | 0 | 0 | 0 | 0 | 0 | 0 |
| ΓΕΝΙΚΟ ΣΥΝΟΛΟ - GRAND TOTAL | 53 | 1 | 803 | 448 | 74 | 1 | 2 | 153 | 6 | 1.541 |

ΠΙΝΑΚΑΣ 20. ΚΑΙΝΟΥΡΓΙΑ ΑΔΕΙΟΥΧΑ ΟΧΗΜΑΤΑ ΚΑΤΑ ΚΑΤΗΓΟΡΙΑ ΚΑΙ ΚΥΒΙΣΜΟ, 2011
TABLE 20. NEW LICENSED VEHICLES BY CATEGORY AND SIZE OF ENGINE, 2011

(Αριθμός)

(Number)

| Κατηγορία Category | ΚΥΒΙΣΜΟΣ ΜΗΧΑΝΗΣ (κ.ε.) SIZE OF ENGINE (c.c.) | | | | | | | | | | Σύνολο Total |
|---|--|--------------|---------------|---------------|---------------|---------------|---------------|---------------|--------------|----------------|-----------------|
| | UP TO 125 | 126-999 | 1000-1399 | 1400-1599 | 1600-1799 | 1800-1999 | 2000-2499 | 2500-3999 | 4000+ | | |
| Επιβατηγά αυτοκίνητα (σάλοον) Passengers cars (saloon) | <u>10</u> | <u>9.936</u> | <u>80.533</u> | <u>91.113</u> | <u>13.681</u> | <u>23.088</u> | <u>8.523</u> | <u>9.194</u> | <u>1.152</u> | <u>237.230</u> | |
| Ιδιωτικά Private | 9 | 9.005 | 76.637 | 89.070 | 13.282 | 22.069 | 7.610 | 8.755 | 1.132 | 227.569 | |
| Ταξί Taxis | 0 | 0 | 3 | 18 | 10 | 90 | 659 | 238 | 0 | 1.018 | |
| Οχήματα ενοικίασης Rental cars | 0 | 916 | 3.614 | 1.652 | 43 | 207 | 30 | 79 | 0 | 6.541 | |
| Εκπαιδευτικά οχήματα Learners' vehicles | 0 | 5 | 134 | 13 | 0 | 11 | 4 | 0 | 14 | 181 | |
| Οχήματα για αναπήρους Invalid carriages | 1 | 10 | 145 | 360 | 346 | 711 | 220 | 122 | 6 | 1.921 | |
| Λεοφορεία Motor coaches & Buses | <u>0</u> | <u>0</u> | <u>0</u> | <u>2</u> | <u>5</u> | <u>29</u> | <u>882</u> | <u>159</u> | <u>1.189</u> | <u>2.266</u> | |
| Ιδιωτικής χρήσης Private | 0 | 0 | 0 | 2 | 5 | 29 | 540 | 63 | 155 | 794 | |
| Δημόσιας χρήσης Public | 0 | 0 | 0 | 0 | 0 | 0 | 342 | 96 | 1.034 | 1.472 | |
| Οχήματα μεταφοράς φορτίου Goods conveyance vehicles | <u>1</u> | <u>858</u> | <u>6.456</u> | <u>4.020</u> | <u>2.114</u> | <u>9.788</u> | <u>53.496</u> | <u>14.952</u> | <u>4.721</u> | <u>96.406</u> | |
| Βαριά Heavy | 0 | 0 | 0 | 0 | 0 | 1 | 447 | 2.208 | 4.434 | 7.090 | |
| Ελαφρά Light | 1 | 858 | 6.456 | 4.020 | 2.114 | 9.787 | 53.049 | 12.744 | 10 | 89.039 | |
| Ελκυστήρες δρόμου (ριμουλκά) Road tractors (units of trailers) | 0 | 0 | 0 | 0 | 0 | 0 | 0 | 0 | 277 | 277 | |

(Συν. - Cont'd)

ΠΙΝΑΚΑΣ 20 (Συνέχ.) ΚΑΙΝΟΥΡΓΙΑ ΑΔΕΙΟΥΧΑ ΟΧΗΜΑΤΑ ΚΑΤΑ ΚΑΤΗΓΟΡΙΑ ΚΑΙ ΚΥΒΙΣΜΟ, 2011
TABLE 20 (Cont'd) NEW LICENSED VEHICLES BY CATEGORY AND SIZE OF ENGINE, 2011

(Αριθμός)

(Number)

| Κατηγορία Category | ΚΥΒΙΣΜΟΣ ΜΗΧΑΝΗΣ (κ.ε.) SIZE OF ENGINE (c.c.) | | | | | | | | | | Σύνολο Total |
|---|--|--------------|------------|------------|------------|------------|------------|--------------|--------------|---------------|-----------------|
| | UP TO 125 | 126-999 | 1000-1399 | 1400-1599 | 1600-1799 | 1800-1999 | 2000-2499 | 2500-3999 | 4000+ | | |
| Μοτοποδήλατα<50 (κ.ε.) Mopeds<50 (c.c.) | <u>9.031</u> | <u>0</u> | <u>0</u> | <u>0</u> | <u>0</u> | <u>0</u> | <u>0</u> | <u>0</u> | <u>0</u> | <u>0</u> | <u>9.031</u> |
| Μοτοποδήλατα Autocycles | 118 | 0 | 0 | 0 | 0 | 0 | 0 | 0 | 0 | 0 | 118 |
| Τρίκυκλες Motor tricycles | 73 | 0 | 0 | 0 | 0 | 0 | 0 | 0 | 0 | 0 | 73 |
| Μοτοσικλέτες Motorcycles | 8.404 | 0 | 0 | 0 | 0 | 0 | 0 | 0 | 0 | 0 | 8.404 |
| Μοτοσικλέτες ενοικίασης Rental motorcycles | 436 | 0 | 0 | 0 | 0 | 0 | 0 | 0 | 0 | 0 | 436 |
| Μοτοσικλέτες>50 (κ.ε.) Mechanised cycles>50 (c.c.) | <u>8.028</u> | <u>7.992</u> | <u>692</u> | <u>158</u> | <u>17</u> | <u>4</u> | <u>0</u> | <u>0</u> | <u>1</u> | <u>16.892</u> | |
| Μοτοποδήλατα Autocycles | 7.283 | 6.068 | 688 | 157 | 15 | 4 | 0 | 0 | 1 | 14.216 | |
| Τρίκυκλες Motor tricycles | 57 | 1.663 | 4 | 1 | 2 | 0 | 0 | 0 | 0 | 1.727 | |
| Μοτοσικλέτες Motorcycles | 555 | 0 | 0 | 0 | 0 | 0 | 0 | 0 | 0 | 555 | |
| Μοτοσικλέτες ενοικίασης Rental motorcycles | 133 | 261 | 0 | 0 | 0 | 0 | 0 | 0 | 0 | 394 | |
| Ελκυστήρες Tractors | <u>4</u> | <u>616</u> | <u>579</u> | <u>137</u> | <u>127</u> | <u>123</u> | <u>572</u> | <u>4.348</u> | <u>2.625</u> | <u>9.131</u> | |
| Γεωργικοί Agricultural | 4 | 602 | 564 | 131 | 121 | 96 | 367 | 4.079 | 2.503 | 8.467 | |
| Μη γεωργικής χρήσης Non-agricultural | 0 | 14 | 15 | 6 | 6 | 27 | 205 | 269 | 122 | 664 | |

(Συν. - Cont'd)

ΠΙΝΑΚΑΣ 20 (Συνέχ.) ΚΑΙΝΟΥΡΓΙΑ ΑΔΕΙΟΥΧΑ ΟΧΗΜΑΤΑ ΚΑΤΑ ΚΑΤΗΓΟΡΙΑ ΚΑΙ ΚΥΒΙΣΜΟ, 2011
TABLE 20 (Cont'd) NEW LICENSED VEHICLES BY CATEGORY AND SIZE OF ENGINE, 2011

(Αριθμός)

(Number)

| Κατηγορία Category | ΚΥΒΙΣΜΟΣ ΜΗΧΑΝΗΣ (κ.ε.) SIZE OF ENGINE (c.c.) | | | | | | | | | | Σύνολο Total |
|--|--|---------------|---------------|---------------|---------------|---------------|---------------|---------------|---------------|----------------|-----------------|
| | UP TO 125 | 126-999 | 1000-1399 | 1400-1599 | 1600-1799 | 1800-1999 | 2000-2499 | 2500-3999 | 4000+ | | |
| Άλλα οχήματα Other vehicles | <u>0</u> | <u>9</u> | <u>16</u> | <u>32</u> | <u>18</u> | <u>24</u> | <u>188</u> | <u>536</u> | <u>1.790</u> | <u>2.613</u> | |
| Οδοστρωτήρες Road rollers | 0 | 3 | 16 | 11 | 7 | 1 | 13 | 40 | 96 | 187 | |
| Μηχανοκίνητοι γερανοί Cranes | 0 | 1 | 0 | 0 | 0 | 0 | 0 | 5 | 12 | 18 | |
| Βαριά οχήματα Heavy locomotives | 0 | 0 | 0 | 0 | 0 | 0 | 0 | 183 | 785 | 968 | |
| Άλλα οχήματα ειδικού τύπου και χρήσης Other | 0 | 5 | 0 | 21 | 11 | 23 | 175 | 308 | 897 | 1.440 | |
| ΣΥΝΟΛΟ - T O T A L | <u>17.074</u> | <u>19.411</u> | <u>88.276</u> | <u>95.462</u> | <u>15.962</u> | <u>33.056</u> | <u>63.661</u> | <u>29.189</u> | <u>11.478</u> | <u>373.569</u> | |
| Ημιρυμουλκούμενα (με απόβαρο > 2000 κιλιά) Semi-trailers (unladen weight > 2000 kg) | 634 | 0 | 0 | 0 | 0 | 0 | 0 | 0 | 0 | 634 | |
| Ρυμουλκούμενα (με απόβαρο < 2000 κιλιά) Trailers (unladen weight < 2000 kg) | 5.807 | 0 | 0 | 0 | 0 | 0 | 0 | 0 | 0 | 5.807 | |
| ΓΕΝΙΚΟ ΣΥΝΟΛΟ- GRAND TOTAL | <u>23.515</u> | <u>19.411</u> | <u>88.276</u> | <u>95.462</u> | <u>15.962</u> | <u>33.056</u> | <u>63.661</u> | <u>29.189</u> | <u>11.478</u> | <u>380.010</u> | |

ΠΙΝΑΚΑΣ 22. ΑΔΕΙΟΥΧΑ ΟΧΗΜΑΤΑ ΚΑΤΑ ΚΑΤΗΓΟΡΙΑ ΚΑΙ ΗΛΙΚΙΑ, 2011
TABLE 22. LICENSED VEHICLES BY CATEGORY AND AGE, 2011

(Αριθμός)

(Number)

| Κατηγορία Category | ΗΛΙΚΙΑ ΟΧΗΜΑΤΟΣ (ΣΕ ΕΤΗ) VEHICLE AGE (IN YEARS) | | | | | | | | | | Σύνολο Total |
|---|--|---------------|---------------|---------------|---------------|----------------|----------------|---------------|---------------|--------------|-----------------|
| | <1 | 1-<2 | 2-<3 | 3-<4 | 4-<5 | 5-<10 | 10-<15 | 15-<20 | 20-<25 | 25 + | |
| Επιβατηγά αυτοκίνητα (σαλόνι) Passengers cars (saloon) | <u>13.772</u> | <u>14.961</u> | <u>17.295</u> | <u>29.162</u> | <u>34.271</u> | <u>153.087</u> | <u>105.903</u> | <u>70.363</u> | <u>23.007</u> | <u>7.722</u> | <u>469.543</u> |
| Ιδιωτικά Private | 12.443 | 13.866 | 16.215 | 27.079 | 32.317 | 150.000 | 104.627 | 69.637 | 22.688 | 7.563 | 456.435 |
| Ταξί Taxis | 23 | 30 | 27 | 60 | 146 | 541 | 453 | 307 | 168 | 68 | 1.823 |
| Οχήματα ενοικίασης Rental cars | 1.168 | 873 | 841 | 1.762 | 1.549 | 1.442 | 0 | 0 | 0 | 0 | 7.635 |
| Εκπαιδευτικά οχήματα Learners' vehicles | 7 | 12 | 27 | 55 | 50 | 196 | 145 | 125 | 15 | 13 | 645 |
| Οχήματα για αναπήρους Invalid carriages | 131 | 180 | 185 | 206 | 209 | 908 | 678 | 294 | 136 | 78 | 3.005 |
| Αεοφορεία Motor coaches & Buses | <u>26</u> | <u>270</u> | <u>46</u> | <u>114</u> | <u>118</u> | <u>684</u> | <u>763</u> | <u>540</u> | <u>345</u> | <u>555</u> | <u>3.461</u> |
| Ιδιωτικής χρήσης Private | 1 | 3 | 14 | 27 | 25 | 193 | 270 | 181 | 88 | 260 | 1.062 |
| Δημόσιας χρήσης Public | 25 | 267 | 32 | 87 | 93 | 491 | 493 | 359 | 257 | 295 | 2.399 |
| Οχήματα μεταφοράς φορτίου Goods conveyance vehicles | <u>2.227</u> | <u>3.346</u> | <u>3.144</u> | <u>5.046</u> | <u>5.279</u> | <u>27.636</u> | <u>28.344</u> | <u>21.266</u> | <u>16.986</u> | <u>4.729</u> | <u>118.003</u> |
| Βαριά Heavy | 147 | 185 | 220 | 502 | 492 | 4.207 | 3.653 | 1.430 | 1.053 | 1.110 | 12.999 |
| Ελαφρά Light | 2.064 | 3.132 | 2.895 | 4.493 | 4.713 | 22.546 | 23.882 | 19.735 | 15.908 | 3.600 | 102.968 |
| Ελκυστήρες δρόμου (ρυμουλκά) Road tractors (units of trailers) | 16 | 29 | 29 | 51 | 74 | 883 | 809 | 101 | 25 | 19 | 2.036 |

(Συν. - Cont'd)

ΠΙΝΑΚΑΣ 22 (Συνέξ.) ΑΔΕΙΟΥΧΑ ΟΧΗΜΑΤΑ ΚΑΤΑ ΚΑΤΗΓΟΡΙΑ ΚΑΙ ΗΛΙΚΙΑ, 2011
TABLE 22 (Cont'd) LICENSED VEHICLES BY CATEGORY AND AGE, 2011

(Αριθμός)

(Number)

| Κατηγορία Category | ΗΛΙΚΙΑ ΟΧΗΜΑΤΟΣ (ΣΕ ΕΤΗ) VEHICLE AGE (IN YEARS) | | | | | | | | | | Σύνολο Total |
|---|--|--------------|--------------|--------------|--------------|--------------|--------------|--------------|--------------|--------------|-----------------|
| | <1 | 1-<2 | 2-<3 | 3-<4 | 4-<5 | 5-<10 | 10-<15 | 15-<20 | 20-<25 | 25 + | |
| Μοτοποδήλατα<50 (κ.ε.) Mopeds<50 (c.c.) | <u>416</u> | <u>331</u> | <u>395</u> | <u>631</u> | <u>530</u> | <u>2.579</u> | <u>3.720</u> | <u>1.994</u> | <u>2.451</u> | <u>2.892</u> | <u>15.939</u> |
| Μοτοποδήλατα Autocycles | 0 | 0 | 1 | 1 | 1 | 5 | 12 | 10 | 19 | 109 | 158 |
| Τρίκυκλες Motor tricycles | 0 | 4 | 3 | 12 | 12 | 45 | 3 | 0 | 1 | 4 | 84 |
| Μοτοσυκλέτες Motorcycles | 392 | 310 | 376 | 560 | 441 | 2.450 | 3.532 | 1.984 | 2.431 | 2.779 | 15.255 |
| Μοτοσυκλέτες ενοικίασης Rental motorcycles | 24 | 17 | 15 | 58 | 76 | 79 | 173 | 0 | 0 | 0 | 442 |
| Μοτοσυκλέτες>50 (κ.ε.) Mechanised cycles>50 (c.c.) | <u>2.091</u> | <u>2.047</u> | <u>2.161</u> | <u>2.572</u> | <u>2.190</u> | <u>5.020</u> | <u>3.413</u> | <u>1.622</u> | <u>754</u> | <u>1.994</u> | <u>23.864</u> |
| Μοτοποδήλατα Autocycles | 1.736 | 1.717 | 1.744 | 2.007 | 1.760 | 4.440 | 3.310 | 1.598 | 743 | 1.930 | 20.985 |
| Τρίκυκλες Motor tricycles | 207 | 192 | 246 | 404 | 314 | 427 | 4 | 2 | 4 | 7 | 1.807 |
| Μοτοσυκλέτες Motorcycles | 90 | 106 | 118 | 99 | 33 | 72 | 58 | 22 | 7 | 57 | 662 |
| Μοτοσυκλέτες ενοικίασης Rental motorcycles | 58 | 32 | 53 | 62 | 83 | 81 | 41 | 0 | 0 | 0 | 410 |
| Ελκυστήρες Tractors | <u>211</u> | <u>313</u> | <u>286</u> | <u>397</u> | <u>150</u> | <u>856</u> | <u>974</u> | <u>1.621</u> | <u>2.558</u> | <u>9.258</u> | <u>16.624</u> |
| Γεωργικοί Agricultural | 197 | 275 | 250 | 344 | 104 | 675 | 861 | 1.341 | 2.200 | 8.929 | 15.176 |
| Μη γεωργικής χρήσης Non-agricultural | 14 | 38 | 36 | 53 | 46 | 181 | 113 | 280 | 358 | 329 | 1.448 |

(Συν. - Cont'd)

ΠΙΝΑΚΑΣ 22 (Συνέχ.) ΑΔΕΙΟΥΧΑ ΟΧΗΜΑΤΑ ΚΑΤΑ ΚΑΤΗΓΟΡΙΑ ΚΑΙ ΗΛΙΚΙΑ, 2011
TABLE 22 (Cont'd) LICENSED VEHICLES BY CATEGORY AND AGE, 2011

| Κατηγορία Category | ΗΛΙΚΙΑ ΟΧΗΜΑΤΟΣ (ΣΕ ΕΤΗ) VEHICLE AGE (IN YEARS) | | | | | | | | | | Σύνολο Total |
|---|--|---------------|---------------|---------------|---------------|----------------|----------------|---------------|---------------|---------------|-----------------|
| | <1 | 1-<2 | 2-<3 | 3-<4 | 4-<5 | 5-<10 | 10-<15 | 15-<20 | 20-<25 | 25 + | |
| Άλλα οχήματα Other vehicles | <u>131</u> | <u>110</u> | <u>172</u> | <u>301</u> | <u>305</u> | <u>1.120</u> | <u>711</u> | <u>394</u> | <u>361</u> | <u>632</u> | <u>4.237</u> |
| Οδοστρώτηρες Road rollers | 12 | 8 | 16 | 14 | 17 | 50 | 30 | 25 | 37 | 51 | 260 |
| Μηχανοκίνητοι γερανοί Cranes | 2 | 0 | 1 | 4 | 1 | 4 | 10 | 12 | 38 | 37 | 109 |
| Βαριά οχήματα Heavy locomotives | 38 | 51 | 87 | 114 | 123 | 466 | 328 | 119 | 84 | 327 | 1.737 |
| Άλλα οχήματα ειδικού τύπου και χρήσης Other | 79 | 51 | 68 | 169 | 164 | 600 | 343 | 238 | 202 | 217 | 2.131 |
| Σ Υ Ν Ο Λ Ο - Τ Ο Τ Α Λ | <u>18.874</u> | <u>21.378</u> | <u>23.499</u> | <u>38.223</u> | <u>42.843</u> | <u>190.982</u> | <u>143.828</u> | <u>97.800</u> | <u>46.462</u> | <u>27.782</u> | <u>651.671</u> |
| Ημρυμολκούμενα (με απόβαρο > 2000 κιλά) Semi-trailers | 23 | 37 | 100 | 121 | 136 | 594 | 576 | 804 | 1.239 | 3.633 | 7.263 |
| (unladen weight > 2000 kg) Ρυμουλκούμενα (με απόβαρο < 2000 κιλά) Trailers | 649 | 833 | 806 | 1.093 | 929 | 1.393 | 342 | 132 | 86 | 112 | 6.375 |
| (unladen weight < 2000 kg) | | | | | | | | | | | |
| ΓΕΝΙΚΟ ΣΥΝΟΛΟ- GRAND TOTAL | <u>19.546</u> | <u>22.248</u> | <u>24.405</u> | <u>39.437</u> | <u>43.908</u> | <u>192.969</u> | <u>144.746</u> | <u>98.736</u> | <u>47.787</u> | <u>31.527</u> | <u>665.309</u> |

(Αριθμός)

(Number)

ΠΙΝΑΚΑΣ 23. ΑΔΕΙΟΥΧΑ ΒΕΝΖΙΝΟΚΙΝΗΤΑ ΟΧΗΜΑΤΑ ΚΑΤΑ ΚΑΤΗΓΟΡΙΑ ΚΑΙ ΗΛΙΚΙΑ, 2011
TABLE 23. LICENSED PETROL VEHICLES BY CATEGORY AND AGE, 2011

| Κατηγορία Category | ΗΛΙΚΙΑ ΟΧΗΜΑΤΟΣ (ΣΕ ΕΤΗ) VEHICLE AGE (IN YEARS) | | | | | | | | | | Σύνολο Total |
|---|--|---------------|---------------|---------------|---------------|----------------|---------------|---------------|---------------|--------------|-----------------|
| | <1 | 1-<2 | 2-<3 | 3-<4 | 4-<5 | 5-<10 | 10-<15 | 15-<20 | 20-<25 | 25 + | |
| Επιβατηγά αυτοκίνητα (σαλόνι) Passengers cars (saloon) | <u>11.821</u> | <u>12.456</u> | <u>14.967</u> | <u>24.508</u> | <u>29.168</u> | <u>139.877</u> | <u>98.203</u> | <u>61.999</u> | <u>20.467</u> | <u>6.553</u> | <u>420.019</u> |
| Ιδιωτικά Private | 10.625 | 11.525 | 14.042 | 22.631 | 27.492 | 137.648 | 97.665 | 61.826 | 20.394 | 6.505 | 410.353 |
| Ταξί Taxis | 2 | 1 | 0 | 2 | 4 | 28 | 47 | 41 | 10 | 3 | 138 |
| Οχήματα ενοικίασης Rental cars | 1.122 | 823 | 795 | 1.713 | 1.516 | 1.345 | 0 | 0 | 0 | 0 | 7.314 |
| Εκπαιδευτικά οχήματα Learners' vehicles | 2 | 3 | 7 | 21 | 16 | 116 | 69 | 7 | 2 | 0 | 243 |
| Οχήματα για αναπήρους Invalid carriages | 70 | 104 | 123 | 141 | 140 | 740 | 422 | 125 | 61 | 45 | 1.971 |
| Λεωφορεία Motor coaches & Buses | <u>0</u> | <u>0</u> | <u>0</u> | <u>1</u> | <u>0</u> | <u>3</u> | <u>2</u> | <u>0</u> | <u>10</u> | <u>131</u> | <u>147</u> |
| Ιδιωτικής χρήσης Private | 0 | 0 | 0 | 0 | 0 | 0 | 0 | 0 | 10 | 128 | 138 |
| Δημόσιας χρήσης Public | 0 | 0 | 0 | 1 | 0 | 3 | 2 | 0 | 0 | 3 | 9 |
| Οχήματα μεταφοράς φορτίου Goods conveyance vehicles | <u>108</u> | <u>90</u> | <u>113</u> | <u>158</u> | <u>247</u> | <u>2.158</u> | <u>444</u> | <u>649</u> | <u>537</u> | <u>811</u> | <u>5.315</u> |
| Βαριά Heavy | 0 | 0 | 1 | 0 | 1 | 6 | 3 | 0 | 1 | 31 | 43 |
| Ελαφρά Light | 108 | 90 | 112 | 158 | 246 | 2.152 | 440 | 649 | 536 | 780 | 5.271 |
| Ελκυστήρες δρόμου (ρομολοκά) Road tractors (units of trailers) | 0 | 0 | 0 | 0 | 0 | 0 | 1 | 0 | 0 | 0 | 1 |

(Συν. - Cont'd)

(Αριθμός)

ΠΙΝΑΚΑΣ 23 (Συνέξ.) ΑΔΕΙΟΥΧΑ ΒΕΝΖΙΝΟΚΙΝΗΤΑ ΟΧΗΜΑΤΑ ΚΑΤΑ ΚΑΤΗΓΟΡΙΑ ΚΑΙ ΗΛΙΚΙΑ, 2011
TABLE 23 (Cont'd) LICENSED PETROL VEHICLES BY CATEGORY AND AGE, 2011

(Αριθμός)

(Number)

| Κατηγορία Category | ΗΛΙΚΙΑ ΟΧΗΜΑΤΟΣ (ΣΕ ΕΤΗ) VEHICLE AGE (IN YEARS) | | | | | | | | | | Σύνολο Total |
|---|--|--------------|--------------|--------------|--------------|--------------|--------------|--------------|--------------|--------------|-----------------|
| | <1 | 1-<2 | 2-<3 | 3-<4 | 4-<5 | 5-<10 | 10-<15 | 15-<20 | 20-<25 | 25 + | |
| Μοτοποδήλατα<50 (κ.ε.) Mopeds<50 (c.c.) | <u>414</u> | <u>324</u> | <u>391</u> | <u>615</u> | <u>527</u> | <u>2.568</u> | <u>3.720</u> | <u>1.994</u> | <u>2.451</u> | <u>2.892</u> | <u>15.896</u> |
| Μοτοποδήλατα Autocycles | 0 | 0 | 0 | 1 | 1 | 5 | 12 | 10 | 19 | 109 | 157 |
| Τρίκυκλες Motor tricycles | 0 | 2 | 0 | 0 | 10 | 35 | 3 | 0 | 1 | 4 | 55 |
| Μοτοσικλέτες Motorcycles | 390 | 305 | 376 | 556 | 440 | 2.449 | 3.532 | 1.984 | 2.431 | 2.779 | 15.242 |
| Μοτοσικλέτες ενοικίασης Rental motorcycles | 24 | 17 | 15 | 58 | 76 | 79 | 173 | 0 | 0 | 0 | 442 |
| Μοτοσικλέτες>50 (κ.ε.) Mechanised cycles>50 (c.c.) | <u>2.089</u> | <u>2.045</u> | <u>2.158</u> | <u>2.568</u> | <u>2.188</u> | <u>5.015</u> | <u>3.413</u> | <u>1.622</u> | <u>754</u> | <u>1.994</u> | <u>23.846</u> |
| Μοτοποδήλατα Autocycles | 1.735 | 1.717 | 1.744 | 2.006 | 1.760 | 4.439 | 3.310 | 1.598 | 743 | 1.930 | 20.982 |
| Τρίκυκλες Motor tricycles | 206 | 190 | 243 | 401 | 312 | 423 | 4 | 2 | 4 | 7 | 1.792 |
| Μοτοσικλέτες Motorcycles | 90 | 106 | 118 | 99 | 33 | 72 | 58 | 22 | 7 | 57 | 662 |
| Μοτοσικλέτες ενοικίασης Rental motorcycles | 58 | 32 | 53 | 62 | 83 | 81 | 41 | 0 | 0 | 0 | 410 |
| Ελκυστήρες Tractors | <u>0</u> | <u>1</u> | <u>0</u> | <u>0</u> | <u>0</u> | <u>2</u> | <u>1</u> | <u>10</u> | <u>1</u> | <u>127</u> | <u>142</u> |
| Γεωργικοί Agricultural | 0 | 1 | 0 | 0 | 0 | 2 | 1 | 10 | 1 | 123 | 138 |
| Μη γεωργικής χρήσης Non-agricultural | 0 | 0 | 0 | 0 | 0 | 0 | 0 | 0 | 0 | 4 | 4 |

(Συν. - Cont'd)

ΠΙΝΑΚΑΣ 23 (Συνέχ.) ΑΔΕΙΟΥΧΑ ΒΕΝΖΙΝΟΚΙΝΗΤΑ ΟΧΗΜΑΤΑ ΚΑΤΑ ΚΑΤΗΓΟΡΙΑ ΚΑΙ ΗΛΙΚΙΑ, 2011
TABLE 23 (Cont'd) LICENSED PETROL VEHICLES BY CATEGORY AND AGE, 2011

| Κατηγορία Category | ΗΛΙΚΙΑ ΟΧΗΜΑΤΟΣ (ΣΕ ΕΤΗ) VEHICLE AGE (IN YEARS) | | | | | | | | | | Σύνολο Total |
|--|--|---------------|---------------|---------------|---------------|----------------|----------------|---------------|---------------|---------------|-----------------|
| | <1 | 1-<2 | 2-<3 | 3-<4 | 4-<5 | 5-<10 | 10-<15 | 15-<20 | 20-<25 | 25 + | |
| Άλλα οχήματα Other vehicles | 0 | 0 | 0 | 1 | 0 | 5 | 19 | 15 | 29 | 59 | 128 |
| Οδοστρωτήρες Road rollers | 0 | 0 | 0 | 0 | 0 | 0 | 0 | 0 | 0 | 17 | 17 |
| Μηχανοκίνητοι γερανοί Cranes | 0 | 0 | 0 | 0 | 0 | 0 | 0 | 0 | 0 | 1 | 1 |
| Βαριά οχήματα Heavy locomotives | 0 | 0 | 0 | 0 | 0 | 0 | 0 | 1 | 0 | 3 | 4 |
| Άλλα οχήματα ειδικού τύπου και χρήσης Other | 0 | 0 | 0 | 1 | 0 | 5 | 19 | 14 | 29 | 38 | 106 |
| ΣΥΝΟΛΟ - T O T A L | 14.432 | 14.916 | 17.629 | 27.851 | 32.130 | 149.628 | 105.802 | 66.289 | 24.249 | 12.567 | 465.493 |
| Ημρυμολκούμενα (με απόβαρο > 2000 κιλά) Semi-trailers | 23 | 37 | 100 | 121 | 136 | 594 | 576 | 804 | 1.239 | 3.633 | 7.263 |
| (unladen weight > 2000 kg) Ρυμολκούμενα (με απόβαρο < 2000 κιλά) Trailers | 649 | 833 | 806 | 1.093 | 929 | 1.393 | 342 | 132 | 86 | 112 | 6.375 |
| (unladen weight < 2000 kg) | | | | | | | | | | | |
| ΓΕΝΙΚΟ ΣΥΝΟΛΟ- GRAND TOTAL | 15.104 | 15.786 | 18.535 | 29.065 | 33.195 | 151.615 | 106.720 | 67.225 | 25.574 | 16.312 | 479.131 |

(Αριθμός)

(Number)

ΠΙΝΑΚΑΣ 24. ΑΔΕΙΟΥΧΑ ΠΕΤΡΕΛΑΙΟΚΙΝΗΤΑ ΟΧΗΜΑΤΑ ΚΑΤΑ ΚΑΤΗΓΟΡΙΑ ΚΑΙ ΗΛΙΚΙΑ, 2011
TABLE 24. LICENSED DIESEL VEHICLES BY CATEGORY AND AGE, 2011

| Κατηγορία Category | ΗΛΙΚΙΑ ΟΧΗΜΑΤΟΣ (ΣΕ ΕΤΗ) VEHICLE AGE (IN YEARS) | | | | | | | | | | Σύνολο Total |
|---|--|--------------|--------------|--------------|--------------|---------------|---------------|---------------|---------------|--------------|-----------------|
| | <1 | 1-<2 | 2-<3 | 3-<4 | 4-<5 | 5-<10 | 10-<15 | 15-<20 | 20-<25 | 25 + | |
| Επιβατηγά αυτοκίνητα (σαλόνι) Passengers cars (saloon) | <u>1.789</u> | <u>2.393</u> | <u>2.170</u> | <u>4.264</u> | <u>4.718</u> | <u>12.940</u> | <u>7.688</u> | <u>8.364</u> | <u>2.539</u> | <u>1.169</u> | <u>48.034</u> |
| Ιδιωτικά Private | 1.664 | 2.232 | 2.018 | 4.065 | 4.446 | 12.087 | 6.951 | 7.811 | 2.293 | 1.058 | 44.625 |
| Ταξί Taxis | 21 | 29 | 27 | 58 | 142 | 513 | 406 | 266 | 158 | 65 | 1.685 |
| Οχήματα εννοίκιας Rental cars | 46 | 50 | 45 | 47 | 33 | 97 | 0 | 0 | 0 | 0 | 318 |
| Εκπαιδευτικά οχήματα Learners' vehicles | 5 | 9 | 20 | 34 | 34 | 80 | 76 | 118 | 13 | 13 | 402 |
| Οχήματα για αναπήρους Invalid carriages | 53 | 73 | 60 | 60 | 63 | 163 | 255 | 169 | 75 | 33 | 1.004 |
| Λεωφορεία Motor coaches & Buses | <u>26</u> | <u>270</u> | <u>46</u> | <u>113</u> | <u>118</u> | <u>681</u> | <u>761</u> | <u>540</u> | <u>335</u> | <u>424</u> | <u>3.314</u> |
| Ιδιωτικής χρήσης Private | 1 | 3 | 14 | 27 | 25 | 193 | 270 | 181 | 78 | 132 | 924 |
| Δημόσιας χρήσης Public | 25 | 267 | 32 | 86 | 93 | 488 | 491 | 359 | 257 | 292 | 2.390 |
| Οχήματα μεταφοράς φορτίου Goods conveyance vehicles | <u>2.118</u> | <u>3.256</u> | <u>3.030</u> | <u>4.888</u> | <u>5.030</u> | <u>25.476</u> | <u>27.900</u> | <u>20.617</u> | <u>16.449</u> | <u>3.918</u> | <u>112.682</u> |
| Βαριά Heavy | 147 | 185 | 219 | 502 | 491 | 4.201 | 3.650 | 1.430 | 1.052 | 1.079 | 12.956 |
| Ελαφρά Light | 1.955 | 3.042 | 2.782 | 4.335 | 4.465 | 20.392 | 23.442 | 19.086 | 15.372 | 2.820 | 97.691 |
| Ελκυστήρες δρόμου (ρυμουλκά) Road tractors (units of trailers) | 16 | 29 | 29 | 51 | 74 | 883 | 808 | 101 | 25 | 19 | 2.035 |

(Αριθμός)

(Συν. - Cont'd)

ΠΙΝΑΚΑΣ 24 (Συνέχ.) ΑΔΕΙΟΥΧΑ ΠΕΤΡΕΛΑΙΟΚΙΝΗΤΑ ΟΧΗΜΑΤΑ ΚΑΤΑ ΚΑΤΗΓΟΡΙΑ ΚΑΙ ΗΛΙΚΙΑ, 2011
TABLE 24 (Cont'd) LICENSED DIESEL VEHICLES BY CATEGORY AND AGE, 2011

| Κατηγορία Category | ΗΛΙΚΙΑ ΟΧΗΜΑΤΟΣ (ΣΕ ΕΤΗ) VEHICLE AGE (IN YEARS) | | | | | | | | | | Σύνολο Total | |
|---|--|------------|------------|------------|------------|------------|------------|--------------|--------------|--------------|-----------------|-----------|
| | <1 | 1-<2 | 2-<3 | 3-<4 | 4-<5 | 5-<10 | 10-<15 | 15-<20 | 20-<25 | 25 + | | |
| Μοτοποδήλατα<50 (κ.ε.) Mopeds<50 (c.c.) | <u>0</u> | <u>0</u> | <u>0</u> | <u>0</u> | <u>0</u> | <u>0</u> | <u>0</u> | <u>0</u> | <u>0</u> | <u>0</u> | <u>0</u> | <u>0</u> |
| Μοτοποδήλατα Autocycles | 0 | 0 | 0 | 0 | 0 | 0 | 0 | 0 | 0 | 0 | 0 | 0 |
| Τρικούκλες Motor tricycles | 0 | 0 | 0 | 0 | 0 | 0 | 0 | 0 | 0 | 0 | 0 | 0 |
| Μοτοσικλέτες Motorcycles | 0 | 0 | 0 | 0 | 0 | 0 | 0 | 0 | 0 | 0 | 0 | 0 |
| Μοτοσικλέτες ενοικίασης Rental motorcycles | 0 | 0 | 0 | 0 | 0 | 0 | 0 | 0 | 0 | 0 | 0 | 0 |
| Μοτοσικλέτες>50 (κ.ε.) Mechanised cycles>50 (c.c.) | <u>2</u> | <u>2</u> | <u>3</u> | <u>4</u> | <u>2</u> | <u>3</u> | <u>0</u> | <u>0</u> | <u>0</u> | <u>0</u> | <u>0</u> | <u>16</u> |
| Μοτοποδήλατα Autocycles | 1 | 0 | 0 | 1 | 0 | 1 | 0 | 0 | 0 | 0 | 0 | 3 |
| Τρικούκλες Motor tricycles | 1 | 2 | 3 | 3 | 2 | 2 | 0 | 0 | 0 | 0 | 0 | 13 |
| Μοτοσικλέτες Motorcycles | 0 | 0 | 0 | 0 | 0 | 0 | 0 | 0 | 0 | 0 | 0 | 0 |
| Μοτοσικλέτες ενοικίασης Rental motorcycles | 0 | 0 | 0 | 0 | 0 | 0 | 0 | 0 | 0 | 0 | 0 | 0 |
| ΕΛΚΥΣΤΗΡΕΣ Tractors | <u>211</u> | <u>312</u> | <u>286</u> | <u>397</u> | <u>150</u> | <u>854</u> | <u>973</u> | <u>1.611</u> | <u>2.557</u> | <u>9.131</u> | <u>16.482</u> | |
| Γεωργικοί Agricultural | 197 | 274 | 250 | 344 | 104 | 673 | 860 | 1.331 | 2.199 | 8.806 | 15.038 | |
| Μη γεωργικής χρήσης Non-agricultural | 14 | 38 | 36 | 53 | 46 | 181 | 113 | 280 | 358 | 325 | 1.444 | |

(Συν. - Cont'd)

(Αριθμός)

ΠΙΝΑΚΑΣ 24 (Συνέχ.) ΑΔΕΙΟΥΧΑ ΗΛΕΚΤΡΑΙΟΚΙΝΗΤΑ ΟΧΗΜΑΤΑ ΚΑΤΑ ΚΑΤΗΓΟΡΙΑ ΚΑΙ ΗΛΙΚΙΑ, 2011
 TABLE 24 (Cont'd) LICENSED DIESEL VEHICLES BY CATEGORY AND AGE, 2011

| Κατηγορία Category | ΗΛΙΚΙΑ ΟΧΗΜΑΤΟΣ (ΣΕ ΕΤΗ) VEHICLE AGE (IN YEARS) | | | | | | | | | | Σύνολο Total |
|---|--|--------------|--------------|--------------|---------------|---------------|---------------|---------------|---------------|---------------|-----------------|
| | <1 | 1-<2 | 2-<3 | 3-<4 | 4-<5 | 5-<10 | 10-<15 | 15-<20 | 20-<25 | 25 + | |
| Άλλα οχήματα Other vehicles | 131 | 110 | 172 | 300 | 305 | 1.115 | 692 | 379 | 332 | 573 | 4.109 |
| Οδοστρώτες Road rollers | 12 | 8 | 16 | 14 | 17 | 50 | 30 | 25 | 37 | 34 | 243 |
| Μηχανοκίνητοι γερανοί Cranes | 2 | 0 | 1 | 4 | 1 | 4 | 10 | 12 | 38 | 36 | 108 |
| Βαριά οχήματα Heavy locomotives | 38 | 51 | 87 | 114 | 123 | 466 | 328 | 118 | 84 | 324 | 1.733 |
| Άλλα οχήματα ειδικού τύπου και χρήσης Other | 79 | 51 | 68 | 168 | 164 | 595 | 324 | 224 | 173 | 179 | 2.025 |
| ΣΥΝΟΛΟ - TOTAL | 4.277 | 6.343 | 5.707 | 9.966 | 10.323 | 41.069 | 38.014 | 31.511 | 22.212 | 15.215 | 184.637 |
| Ημρυμολκούμενα (με απόβαρο > 2000 κιλά) Semi-trailers (unladen weight > 2000 kg) | 0 | 0 | 0 | 0 | 0 | 0 | 0 | 0 | 0 | 0 | 0 |
| Ρυμολκούμενα (με απόβαρο < 2000 κιλά) Trailers (unladen weight < 2000 kg) | 0 | 0 | 0 | 0 | 0 | 0 | 0 | 0 | 0 | 0 | 0 |
| ΓΕΝΙΚΟ ΣΥΝΟΛΟ- GRAND TOTAL | 4.277 | 6.343 | 5.707 | 9.966 | 10.323 | 41.069 | 38.014 | 31.511 | 22.212 | 15.215 | 184.637 |

(Αριθμός)

ΠΙΝΑΚΑΣ 25. ΑΔΕΙΟΥΧΑ ΗΛΕΚΤΡΙΚΙΝΗΤΑ ΟΧΗΜΑΤΑ ΚΑΤΑ ΚΑΤΗΓΟΡΙΑ ΚΑΙ ΗΛΙΚΙΑ, 2011
TABLE 25. LICENSED ELECTRIC VEHICLES BY CATEGORY AND AGE, 2011

| Κατηγορία Category | ΗΛΙΚΙΑ ΟΧΗΜΑΤΟΣ (ΣΕ ΕΤΗ) VEHICLE AGE (IN YEARS) | | | | | | | | | | Σύνολο Total |
|---|--|------------|------------|------------|------------|------------|-----------|----------|----------|----------|-----------------|
| | <1 | 1-<2 | 2-<3 | 3-<4 | 4-<5 | 5-<10 | 10-<15 | 15-<20 | 20-<25 | 25 + | |
| Επιβατηγά αυτοκίνητα (σαλόνι) Passengers cars (saloon) | 162 | 112 | 158 | 390 | 385 | 270 | 12 | 0 | 1 | 0 | 1.490 |
| Ιδιωτικά Private | 154 | 109 | 155 | 383 | 379 | 265 | 11 | 0 | 1 | 0 | 1.457 |
| Ταξί Taxis | 0 | 0 | 0 | 0 | 0 | 0 | 0 | 0 | 0 | 0 | 0 |
| Οχήματα ενοικίασης Rental cars | 0 | 0 | 1 | 2 | 0 | 0 | 0 | 0 | 0 | 0 | 3 |
| Εκπαιδευτικά οχήματα Learners' vehicles | 0 | 0 | 0 | 0 | 0 | 0 | 0 | 0 | 0 | 0 | 0 |
| Οχήματα για αναπήρους Invalid carriages | 8 | 3 | 2 | 5 | 6 | 5 | 1 | 0 | 0 | 0 | 30 |
| Λεωφορεία Motor coaches & Buses | 0 | 0 | 0 | 0 | 0 | 0 | 0 | 0 | 0 | 0 | 0 |
| Ιδιωτικής χρήσης Private | 0 | 0 | 0 | 0 | 0 | 0 | 0 | 0 | 0 | 0 | 0 |
| Δημόσιας χρήσης Public | 0 | 0 | 0 | 0 | 0 | 0 | 0 | 0 | 0 | 0 | 0 |
| Οχήματα μεταφοράς φορτίου Goods conveyance vehicles | 1 | 0 | 1 | 0 | 2 | 2 | 0 | 0 | 0 | 0 | 6 |
| Βαριά Heavy | 0 | 0 | 0 | 0 | 0 | 0 | 0 | 0 | 0 | 0 | 0 |
| Ελαφρά Light | 1 | 0 | 1 | 0 | 2 | 2 | 0 | 0 | 0 | 0 | 6 |
| Ελκυστήρες δρόμου (ρυμουλκά) Road tractors (units of trailers) | 0 | 0 | 0 | 0 | 0 | 0 | 0 | 0 | 0 | 0 | 0 |

(Συν. - Cont'd)

(Αριθμός)

ΠΙΝΑΚΑΣ 25 (Συνέχ.) ΑΔΕΙΟΥΧΑ ΗΛΕΚΤΡΟΚΙΝΗΤΑ ΟΧΗΜΑΤΑ ΚΑΤΑ ΚΑΤΗΓΟΡΙΑ ΚΑΙ ΗΛΙΚΙΑ, 2011
TABLE 25 (Cont'd) LICENSED ELECTRIC VEHICLES BY CATEGORY AND AGE, 2011

(Αριθμός)

(Number)

| Κατηγορία Category | ΗΛΙΚΙΑ ΟΧΗΜΑΤΟΣ (ΣΕ ΕΤΗ) VEHICLE AGE (IN YEARS) | | | | | | | | | | Σύνολο Total | |
|---|--|------|------|------|------|-------|--------|--------|--------|------|-----------------|----|
| | <1 | 1-<2 | 2-<3 | 3-<4 | 4-<5 | 5-<10 | 10-<15 | 15-<20 | 20-<25 | 25 + | | |
| Μοτοποδήλατα <50 (κ.ε.) Mopeds <50 (c.c.) | 2 | 7 | 4 | 16 | 3 | 11 | 0 | 0 | 0 | 0 | 0 | 43 |
| Μοτοποδήλατα Autocycles | 0 | 0 | 1 | 0 | 0 | 0 | 0 | 0 | 0 | 0 | 0 | 1 |
| Τρικούκλες Motor tricycles | 0 | 2 | 3 | 12 | 2 | 10 | 0 | 0 | 0 | 0 | 0 | 29 |
| Μοτοσικλέτες Motorcycles | 2 | 5 | 0 | 4 | 1 | 1 | 0 | 0 | 0 | 0 | 0 | 13 |
| Μοτοσικλέτες ενοικίασης Rental motorcycles | 0 | 0 | 0 | 0 | 0 | 0 | 0 | 0 | 0 | 0 | 0 | 0 |
| Μοτοσικλέτες >50 (κ.ε.) Mechanised cycles >50 (c.c.) | 0 | 0 | 0 | 0 | 0 | 2 | 0 | 0 | 0 | 0 | 0 | 2 |
| Μοτοποδήλατα Autocycles | 0 | 0 | 0 | 0 | 0 | 0 | 0 | 0 | 0 | 0 | 0 | 0 |
| Τρικούκλες Motor tricycles | 0 | 0 | 0 | 0 | 0 | 2 | 0 | 0 | 0 | 0 | 0 | 2 |
| Μοτοσικλέτες Motorcycles | 0 | 0 | 0 | 0 | 0 | 0 | 0 | 0 | 0 | 0 | 0 | 0 |
| Μοτοσικλέτες ενοικίασης Rental motorcycles | 0 | 0 | 0 | 0 | 0 | 0 | 0 | 0 | 0 | 0 | 0 | 0 |
| ΕΛΑΧΥΣΤΗΡΕΣ Tractors | 0 | 0 | 0 | 0 | 0 | 0 | 0 | 0 | 0 | 0 | 0 | 0 |
| Γεωργικοί Agricultural | 0 | 0 | 0 | 0 | 0 | 0 | 0 | 0 | 0 | 0 | 0 | 0 |
| Μη γεωργικής χρήσης Non-agricultural | 0 | 0 | 0 | 0 | 0 | 0 | 0 | 0 | 0 | 0 | 0 | 0 |

(Συν. - Cont'd)

ΠΙΝΑΚΑΣ 25 (Συνέχ.) ΑΔΕΙΟΥΧΑ ΗΛΕΚΤΡΟΚΙΝΗΤΑ ΟΧΗΜΑΤΑ ΚΑΤΑ ΚΑΤΗΓΟΡΙΑ ΚΑΙ ΗΛΙΚΙΑ, 2011
TABLE 25 (Cont'd) LICENSED ELECTRIC VEHICLES BY CATEGORY AND AGE, 2011

(Αριθμός)

(Number)

| Κατηγορία Category | ΗΛΙΚΙΑ ΟΧΗΜΑΤΟΣ (ΣΕ ΕΤΗ) VEHICLE AGE (IN YEARS) | | | | | | | | | | Σύνολο Total | |
|--|--|------------|------------|------------|------------|------------|-----------|----------|----------|----------|-----------------|----------|
| | <1 | 1-<2 | 2-<3 | 3-<4 | 4-<5 | 5-<10 | 10-<15 | 15-<20 | 20-<25 | 25 + | | |
| Άλλα οχήματα Other vehicles | 0 | 0 | 0 | 0 | 0 | 0 | 0 | 0 | 0 | 0 | 0 | 0 |
| Οδοστρώτηρες Road rollers | 0 | 0 | 0 | 0 | 0 | 0 | 0 | 0 | 0 | 0 | 0 | 0 |
| Μηχανοκίνητοι γερανοί Cranes | 0 | 0 | 0 | 0 | 0 | 0 | 0 | 0 | 0 | 0 | 0 | 0 |
| Βαριά οχήματα Heavy locomotives | 0 | 0 | 0 | 0 | 0 | 0 | 0 | 0 | 0 | 0 | 0 | 0 |
| Άλλα οχήματα ειδικού τύπου και χρήσης Other | 0 | 0 | 0 | 0 | 0 | 0 | 0 | 0 | 0 | 0 | 0 | 0 |
| Σ Υ Ν Ο Λ Ο - Τ Ο Τ Α Λ | <u>165</u> | <u>119</u> | <u>163</u> | <u>406</u> | <u>390</u> | <u>285</u> | <u>12</u> | <u>0</u> | <u>1</u> | <u>0</u> | <u>1.541</u> | <u>0</u> |
| Ημικυβερκούμενα (με απόβαρο > 2000 κιλά) Semi-trailers | 0 | 0 | 0 | 0 | 0 | 0 | 0 | 0 | 0 | 0 | 0 | 0 |
| Ρυμουλκούμενα (unladen weight > 2000 kg) | 0 | 0 | 0 | 0 | 0 | 0 | 0 | 0 | 0 | 0 | 0 | 0 |
| Ρυμουλκούμενα (με απόβαρο < 2000 κιλά) Trailers | 0 | 0 | 0 | 0 | 0 | 0 | 0 | 0 | 0 | 0 | 0 | 0 |
| (unladen weight < 2000 kg) | 0 | 0 | 0 | 0 | 0 | 0 | 0 | 0 | 0 | 0 | 0 | 0 |
| ΓΕΝΙΚΟ ΣΥΝΟΛΟ- GRAND TOTAL | <u>165</u> | <u>119</u> | <u>163</u> | <u>406</u> | <u>390</u> | <u>285</u> | <u>12</u> | <u>0</u> | <u>1</u> | <u>0</u> | <u>1.541</u> | <u>0</u> |

ΠΙΝΑΚΑΣ 26. ΑΔΕΙΟΥΧΑ ΟΧΗΜΑΤΑ ΚΑΤΑ ΚΑΤΗΓΟΡΙΑ ΚΑΙ ΕΠΙΤΡΕΠΟΜΕΝΟ ΒΑΡΟΣ, 2011
TABLE 26. LICENSED VEHICLES BY CATEGORY AND LOAD CAPACITY, 2011

| Κατηγορία Category | ΕΠΙΤΡΕΠΟΜΕΝΟ ΒΑΡΟΣ (κιλά) LOAD CAPACITY (kg) | | | | | | | | Σύνολο Total | |
|---|---|---------------|--------------|--------------|------------|--------------|-------------|--------------|-----------------|----------------|
| | UP TO 999 | 1000-1499 | 1500-2999 | 3000-4999 | 5000-6999 | 7000-9999 | 10000-14999 | 15000-19999 | | 20000+ |
| Επιβατηγά αυτοκίνητα (σαλόνι) Passengers cars (saloon) | <u>469.543</u> | <u>0</u> | <u>0</u> | <u>0</u> | <u>0</u> | <u>0</u> | <u>0</u> | <u>0</u> | <u>0</u> | <u>469.543</u> |
| Ιδιωτικά Private | 456.435 | 0 | 0 | 0 | 0 | 0 | 0 | 0 | 0 | 456.435 |
| Ταξί Taxis | 1.823 | 0 | 0 | 0 | 0 | 0 | 0 | 0 | 0 | 1.823 |
| Οχήματα ενοικίασης Rental cars | 7.635 | 0 | 0 | 0 | 0 | 0 | 0 | 0 | 0 | 7.635 |
| Εκπαιδευτικά οχήματα Learners' vehicles | 645 | 0 | 0 | 0 | 0 | 0 | 0 | 0 | 0 | 645 |
| Οχήματα για αναπήρους Invalid carriages | 3.005 | 0 | 0 | 0 | 0 | 0 | 0 | 0 | 0 | 3.005 |
| Λεωφορεία Motor coaches & Buses | <u>3.461</u> | <u>0</u> | <u>0</u> | <u>0</u> | <u>0</u> | <u>0</u> | <u>0</u> | <u>0</u> | <u>0</u> | <u>3.461</u> |
| Ιδιωτικής χρήσης Private | 1.062 | 0 | 0 | 0 | 0 | 0 | 0 | 0 | 0 | 1.062 |
| Δημόσιας χρήσης Public | 2.399 | 0 | 0 | 0 | 0 | 0 | 0 | 0 | 0 | 2.399 |
| Οχήματα μεταφοράς φορτίου Goods conveyance vehicles | <u>57.188</u> | <u>44.534</u> | <u>7.755</u> | <u>3.395</u> | <u>916</u> | <u>1.559</u> | <u>883</u> | <u>1.504</u> | <u>269</u> | <u>118.003</u> |
| Βαρύ Heavy | 479 | 1.199 | 2.881 | 3.310 | 915 | 1.559 | 883 | 1.504 | 269 | 12.999 |
| Ελαφρά Light | 54.673 | 43.335 | 4.874 | 85 | 1 | 0 | 0 | 0 | 0 | 102.968 |
| Ελαστικές δρόμου (ρημολακά) Road tractors (units of trailers) | 2.036 | 0 | 0 | 0 | 0 | 0 | 0 | 0 | 0 | 2.036 |

(Συν. - Cont'd)

(Αριθμός)

ΠΙΝΑΚΑΣ 26 (Συνέχ.) ΑΔΕΙΟΥΧΑ ΟΧΗΜΑΤΑ ΚΑΤΑ ΚΑΤΗΓΟΡΙΑ ΚΑΙ ΕΠΙΤΡΕΠΟΜΕΝΟ ΒΑΡΟΣ, 2011
TABLE 26 (Cont'd) LICENSED VEHICLES BY CATEGORY AND LOAD CAPACITY, 2011

(Αριθμός) (Number)

| Κατηγορία Category | ΕΠΙΤΡΕΠΟΜΕΝΟ ΒΑΡΟΣ (κιλά) LOAD CAPACITY (kg) | | | | | | | | | | Σύνολο Total |
|---|---|-----------|-----------|-----------|-----------|-----------|-------------|-------------|--------|---|-----------------|
| | UP TO 999 | 1000-1499 | 1500-2999 | 3000-4999 | 5000-6999 | 7000-9999 | 10000-14999 | 15000-19999 | 20000+ | | |
| Μοτοποδήλατα<50 (κ.ε.) Mopeds<50 (c.c.) | <u>15.939</u> | 0 | 0 | 0 | 0 | 0 | 0 | 0 | 0 | 0 | <u>15.939</u> |
| Μοτοποδήλατα Autocycles | 158 | 0 | 0 | 0 | 0 | 0 | 0 | 0 | 0 | 0 | 158 |
| Τρικούκλες Motor tricycles | 84 | 0 | 0 | 0 | 0 | 0 | 0 | 0 | 0 | 0 | 84 |
| Μοτοσυκλέτες Motorcycles | 15.255 | 0 | 0 | 0 | 0 | 0 | 0 | 0 | 0 | 0 | 15.255 |
| Μοτοσυκλέτες ενοικίασης Rental motorcycles | 442 | 0 | 0 | 0 | 0 | 0 | 0 | 0 | 0 | 0 | 442 |
| Μοτοσυκλέτες>50 (κ.ε.) Mechanised cycles>50 (c.c.) | <u>23.864</u> | 0 | 0 | 0 | 0 | 0 | 0 | 0 | 0 | 0 | <u>23.864</u> |
| Μοτοποδήλατα Autocycles | 20.985 | 0 | 0 | 0 | 0 | 0 | 0 | 0 | 0 | 0 | 20.985 |
| Τρικούκλες Motor tricycles | 1.807 | 0 | 0 | 0 | 0 | 0 | 0 | 0 | 0 | 0 | 1.807 |
| Μοτοσυκλέτες Motorcycles | 662 | 0 | 0 | 0 | 0 | 0 | 0 | 0 | 0 | 0 | 662 |
| Μοτοσυκλέτες ενοικίασης Rental motorcycles | 410 | 0 | 0 | 0 | 0 | 0 | 0 | 0 | 0 | 0 | 410 |
| Ελκυστήρες Tractors | <u>16.624</u> | 0 | 0 | 0 | 0 | 0 | 0 | 0 | 0 | 0 | <u>16.624</u> |
| Γεωργικοί Agricultural | 15.176 | 0 | 0 | 0 | 0 | 0 | 0 | 0 | 0 | 0 | 15.176 |
| Μη γεωργικής χρήσης Non-agricultural | 1.448 | 0 | 0 | 0 | 0 | 0 | 0 | 0 | 0 | 0 | 1.448 |

(Συν. - Cont'd)

ΠΙΝΑΚΑΣ 26 (Συνέχ.) ΑΔΕΙΟΥΧΑ ΟΧΗΜΑΤΑ ΚΑΤΑ ΚΑΤΗΓΟΡΙΑ ΚΑΙ ΕΠΙΤΡΕΠΟΜΕΝΟ ΒΑΡΟΣ, 2011
 TABLE 26 (Cont'd) LICENSED VEHICLES BY CATEGORY AND LOAD CAPACITY, 2011

| Κατηγορία Category | ΕΠΙΤΡΕΠΟΜΕΝΟ ΒΑΡΟΣ (κιλά) LOAD CAPACITY (kg) | | | | | | | | Σύνολο Total | |
|---|---|----------------------|---------------------|---------------------|-------------------|---------------------|-------------------|---------------------|-------------------|-----------------------|
| | UP TO 999 | 1000-1499 | 1500-2999 | 3000-4999 | 5000-6999 | 7000-9999 | 10000-14999 | 15000-19999 | | 20000+ |
| Άλλα οχήματα Other vehicles | <u>4.237</u> | <u>0</u> | <u>0</u> | <u>0</u> | <u>0</u> | <u>0</u> | <u>0</u> | <u>0</u> | <u>0</u> | <u>4.237</u> |
| Οδοσφρατιφές Road rollers | 260 | 0 | 0 | 0 | 0 | 0 | 0 | 0 | 0 | 260 |
| Μηχανοκίνητοι γερανοί Cranes | 109 | 0 | 0 | 0 | 0 | 0 | 0 | 0 | 0 | 109 |
| Βαριά οχήματα Heavy locomotives | 1.737 | 0 | 0 | 0 | 0 | 0 | 0 | 0 | 0 | 1.737 |
| Άλλα οχήματα ειδικού τύπου και χρήσης Other | 2.131 | 0 | 0 | 0 | 0 | 0 | 0 | 0 | 0 | 2.131 |
| Σ Υ Ν Ο Λ Ο - Τ Ο Τ Α Λ | <u>590.856</u> | <u>44.534</u> | <u>7.755</u> | <u>3.395</u> | <u>916</u> | <u>1.559</u> | <u>883</u> | <u>1.504</u> | <u>269</u> | <u>651.671</u> |
| Ημυμολοκούμενα (με απόβαρο > 2000 κιλά) Semi-trailers | 7.263 | 0 | 0 | 0 | 0 | 0 | 0 | 0 | 0 | 7.263 |
| (unladen weight > 2000 kg) | | | | | | | | | | |
| Ρυμολκούμενα (με απόβαρο < 2000 κιλά) Trailers | 6.375 | 0 | 0 | 0 | 0 | 0 | 0 | 0 | 0 | 6.375 |
| (unladen weight < 2000 kg) | | | | | | | | | | |
| ΓΕΝΙΚΟ ΣΥΝΟΛΟ-GRAND TOTAL | <u>604.494</u> | <u>44.534</u> | <u>7.755</u> | <u>3.395</u> | <u>916</u> | <u>1.559</u> | <u>883</u> | <u>1.504</u> | <u>269</u> | <u>665.309</u> |

(Αριθμός)

ΠΙΝΑΚΑΣ 27. ΑΔΕΙΟΥΧΑ ΒΕΝΖΙΝΟΚΙΝΗΤΑ ΟΧΗΜΑΤΑ ΚΑΤΑ ΚΑΤΗΓΟΡΙΑ ΚΑΙ ΕΠΙΤΡΕΠΟΜΕΝΟ ΒΑΡΟΣ, 2011
TABLE 27. LICENSED PETROL VEHICLES BY CATEGORY AND LOAD CAPACITY, 2011

| Κατηγορία Category | ΕΠΙΤΡΕΠΟΜΕΝΟ ΒΑΡΟΣ (κιλά) LOAD CAPACITY (kg) | | | | | | | | | | Σύνολο Total |
|---|---|------------|------------|-----------|-----------|-----------|-------------|-------------|----------|----------|-----------------|
| | UP TO 999 | 1000-1499 | 1500-2999 | 3000-4999 | 5000-6999 | 7000-9999 | 10000-14999 | 15000-19999 | 20000+ | | |
| Επιβατηγά αυτοκίνητα (σαλόνι) Passengers cars (saloon) | <u>420.019</u> | <u>0</u> | <u>0</u> | <u>0</u> | <u>0</u> | <u>0</u> | <u>0</u> | <u>0</u> | <u>0</u> | <u>0</u> | <u>420.019</u> |
| Ιδιωτικά Private | 410.353 | 0 | 0 | 0 | 0 | 0 | 0 | 0 | 0 | 0 | 410.353 |
| Ταξί Taxis | 138 | 0 | 0 | 0 | 0 | 0 | 0 | 0 | 0 | 0 | 138 |
| Οχήματα ενοικίασης Rental cars | 7.314 | 0 | 0 | 0 | 0 | 0 | 0 | 0 | 0 | 0 | 7.314 |
| Εκπαιδευτικά οχήματα Learners' vehicles | 243 | 0 | 0 | 0 | 0 | 0 | 0 | 0 | 0 | 0 | 243 |
| Οχήματα για αναπήρους Invalid carriages | 1.971 | 0 | 0 | 0 | 0 | 0 | 0 | 0 | 0 | 0 | 1.971 |
| Λεωφορεία Motor coaches & Buses | <u>147</u> | <u>0</u> | <u>0</u> | <u>0</u> | <u>0</u> | <u>0</u> | <u>0</u> | <u>0</u> | <u>0</u> | <u>0</u> | <u>147</u> |
| Ιδιωτικής χρήσης Private | 138 | 0 | 0 | 0 | 0 | 0 | 0 | 0 | 0 | 0 | 138 |
| Δημόσιας χρήσης Public | 9 | 0 | 0 | 0 | 0 | 0 | 0 | 0 | 0 | 0 | 9 |
| Οχήματα μεταφοράς φορτίου Goods conveyance vehicles | <u>4.624</u> | <u>514</u> | <u>163</u> | <u>4</u> | <u>4</u> | <u>1</u> | <u>1</u> | <u>4</u> | <u>0</u> | <u>0</u> | <u>5.315</u> |
| Βαριά Heavy | 23 | 3 | 4 | 4 | 3 | 1 | 1 | 4 | 0 | 0 | 43 |
| Ελαφρά Light | 4.600 | 511 | 159 | 0 | 1 | 0 | 0 | 0 | 0 | 0 | 5.271 |
| Ελαστήρες δρόμου (ρυμουλικά) Road tractors (units of trailers) | 1 | 0 | 0 | 0 | 0 | 0 | 0 | 0 | 0 | 0 | 1 |

(Αριθμός)

(Συν. - Cont'd)

ΠΙΝΑΚΑΣ 27 (Συνέχ.) ΑΔΕΙΟΥΧΑ ΒΕΝΖΙΝΟΚΙΝΗΤΑ ΟΧΗΜΑΤΑ ΚΑΤΑ ΚΑΤΗΓΟΡΙΑ ΚΑΙ ΕΠΙΤΡΕΠΟΜΕΝΟ ΒΑΡΟΣ, 2011
TABLE 27 (Cont'd) LICENSED PETROL VEHICLES BY CATEGORY AND LOAD CAPACITY, 2011

(Αριθμός)

(Number)

| Κατηγορία Category | ΕΠΙΤΡΕΠΟΜΕΝΟ ΒΑΡΟΣ (κιλά) LOAD CAPACITY (kg) | | | | | | | | Σύνολο Total | |
|---|---|-----------|-----------|-----------|-----------|-----------|-------------|-------------|-----------------|---------------|
| | UP TO 999 | 1000-1499 | 1500-2999 | 3000-4999 | 5000-6999 | 7000-9999 | 10000-14999 | 15000-19999 | | 20000+ |
| Μοτοποδήλατα <50 (κ.ε.) Mopeds <50 (c.c.) | <u>15.896</u> | 0 | 0 | 0 | 0 | 0 | 0 | 0 | 0 | <u>15.896</u> |
| Μοτοποδήλατα Autocycles | 157 | 0 | 0 | 0 | 0 | 0 | 0 | 0 | 0 | 157 |
| Τρικώλες Motor tricycles | 55 | 0 | 0 | 0 | 0 | 0 | 0 | 0 | 0 | 55 |
| Μοτοσικλέτες Motorcycles | 15.242 | 0 | 0 | 0 | 0 | 0 | 0 | 0 | 0 | 15.242 |
| Μοτοσικλέτες ενοικίασης Rental motorcycles | 442 | 0 | 0 | 0 | 0 | 0 | 0 | 0 | 0 | 442 |
| Μοτοσικλέτες >50 (κ.ε.) Mechanised cycles >50 (c.c.) | <u>23.846</u> | 0 | 0 | 0 | 0 | 0 | 0 | 0 | 0 | <u>23.846</u> |
| Μοτοποδήλατα Autocycles | 20.982 | 0 | 0 | 0 | 0 | 0 | 0 | 0 | 0 | 20.982 |
| Τρικώλες Motor tricycles | 1.792 | 0 | 0 | 0 | 0 | 0 | 0 | 0 | 0 | 1.792 |
| Μοτοσικλέτες Motorcycles | 662 | 0 | 0 | 0 | 0 | 0 | 0 | 0 | 0 | 662 |
| Μοτοσικλέτες ενοικίασης Rental motorcycles | 410 | 0 | 0 | 0 | 0 | 0 | 0 | 0 | 0 | 410 |
| Ελκυστήρες Tractors | <u>142</u> | 0 | 0 | 0 | 0 | 0 | 0 | 0 | 0 | <u>142</u> |
| Γεωργικοί Agricultural | 138 | 0 | 0 | 0 | 0 | 0 | 0 | 0 | 0 | 138 |
| Μη γεωργικής χρήσης Non-agricultural | 4 | 0 | 0 | 0 | 0 | 0 | 0 | 0 | 0 | 4 |

(Συν. - Cont'd)

ΠΙΝΑΚΑΣ 27 (Συνέξ.) ΑΔΕΙΟΥΧΑ ΒΕΝΖΙΝΟΚΙΝΗΤΑ ΟΧΗΜΑΤΑ ΚΑΤΑ ΚΑΤΗΓΟΡΙΑ ΚΑΙ ΕΠΙΤΡΕΠΟΜΕΝΟ ΒΑΡΟΣ, 2011
 TABLE 27 (Cont'd) LICENSED PETROL VEHICLES BY CATEGORY AND LOAD CAPACITY, 2011

| Κατηγορία Category | ΕΠΙΤΡΕΠΟΜΕΝΟ ΒΑΡΟΣ (κιλά) LOAD CAPACITY (kg) | | | | | | | | Σύνολο Total | |
|---|---|-------------------|-------------------|-----------------|-----------------|-----------------|-----------------|-----------------|-----------------|-----------------------|
| | UP TO 999 | 1000-1499 | 1500-2999 | 3000-4999 | 5000-6999 | 7000-9999 | 10000-14999 | 15000-19999 | | 20000+ |
| Άλλα οχήματα Other vehicles | <u>128</u> | <u>0</u> | <u>0</u> | <u>0</u> | <u>0</u> | <u>0</u> | <u>0</u> | <u>0</u> | <u>0</u> | <u>128</u> |
| Οδοστρώτες Road rollers | 17 | 0 | 0 | 0 | 0 | 0 | 0 | 0 | 0 | 17 |
| Μηχανοκίνητοι γερανοί Cranes | 1 | 0 | 0 | 0 | 0 | 0 | 0 | 0 | 0 | 1 |
| Βαριά οχήματα Heavy locomotives | 4 | 0 | 0 | 0 | 0 | 0 | 0 | 0 | 0 | 4 |
| Άλλα οχήματα ειδικού τύπου και χρήσης Other | 106 | 0 | 0 | 0 | 0 | 0 | 0 | 0 | 0 | 106 |
| Σ Υ Ν Ο Λ Ο - Τ Ο Τ Α Λ | <u>464.802</u> | <u>514</u> | <u>163</u> | <u>4</u> | <u>4</u> | <u>1</u> | <u>1</u> | <u>4</u> | <u>0</u> | <u>465.493</u> |
| Ημρυμολκούμενα (με απόβαρο > 2000 κιλά) Semi-trailers | 7.263 | 0 | 0 | 0 | 0 | 0 | 0 | 0 | 0 | 7.263 |
| (unladen weight > 2000 kg) Ρυμουλκούμενα (με απόβαρο < 2000 κιλά) Trailers | 6.375 | 0 | 0 | 0 | 0 | 0 | 0 | 0 | 0 | 6.375 |
| (unladen weight < 2000 kg) | | | | | | | | | | |
| ΓΕΝΙΚΟ ΣΥΝΟΛΟ - GRAND TOTAL | <u>478.440</u> | <u>514</u> | <u>163</u> | <u>4</u> | <u>4</u> | <u>1</u> | <u>1</u> | <u>4</u> | <u>0</u> | <u>479.131</u> |

(Αριθμός)

ΠΙΝΑΚΑΣ 28. ΑΔΕΙΟΥΧΑ ΠΕΤΡΕΛΑΙΟΚΙΝΗΤΑ ΟΧΗΜΑΤΑ ΚΑΤΑ ΚΑΤΗΓΟΡΙΑ ΚΑΙ ΕΠΙΤΡΕΠΟΜΕΝΟ ΒΑΡΟΣ, 2011
TABLE 28. LICENSED DIESEL VEHICLES BY CATEGORY AND LOAD CAPACITY, 2011

| Κατηγορία Category | ΕΠΙΤΡΕΠΟΜΕΝΟ ΒΑΡΟΣ (κιλά) LOAD CAPACITY (kg) | | | | | | | | Σύνολο Total | |
|---|---|---------------|--------------|--------------|------------|--------------|-------------|--------------|-----------------|----------------|
| | UP TO 999 | 1000-1499 | 1500-2999 | 3000-4999 | 5000-6999 | 7000-9999 | 10000-14999 | 15000-19999 | | 20000+ |
| Επιβατηγά αυτοκίνητα (σαλόον) Passengers cars (saloon) | <u>48.034</u> | <u>0</u> | <u>0</u> | <u>0</u> | <u>0</u> | <u>0</u> | <u>0</u> | <u>0</u> | <u>0</u> | <u>48.034</u> |
| Ιδιωτικά Private | 44.625 | 0 | 0 | 0 | 0 | 0 | 0 | 0 | 0 | 44.625 |
| Ταξί Taxis | 1.685 | 0 | 0 | 0 | 0 | 0 | 0 | 0 | 0 | 1.685 |
| Οχήματα ενοικίασης Rental cars | 318 | 0 | 0 | 0 | 0 | 0 | 0 | 0 | 0 | 318 |
| Εκπαιδευτικά οχήματα Learners' vehicles | 402 | 0 | 0 | 0 | 0 | 0 | 0 | 0 | 0 | 402 |
| Οχήματα για αναπήρους Invalid carriages | 1.004 | 0 | 0 | 0 | 0 | 0 | 0 | 0 | 0 | 1.004 |
| Λεωφορεία Motor coaches & Buses | <u>3.314</u> | <u>0</u> | <u>0</u> | <u>0</u> | <u>0</u> | <u>0</u> | <u>0</u> | <u>0</u> | <u>0</u> | <u>3.314</u> |
| Ιδιωτικής χρήσης Private | 924 | 0 | 0 | 0 | 0 | 0 | 0 | 0 | 0 | 924 |
| Δημόσιας χρήσης Public | 2.390 | 0 | 0 | 0 | 0 | 0 | 0 | 0 | 0 | 2.390 |
| Οχήματα μεταφοράς φορτίου Goods conveyance vehicles | <u>52.559</u> | <u>44.019</u> | <u>7.592</u> | <u>3.391</u> | <u>912</u> | <u>1.558</u> | <u>882</u> | <u>1.500</u> | <u>269</u> | <u>112.682</u> |
| Βαριά Heavy | 456 | 1.196 | 2.877 | 3.306 | 912 | 1.558 | 882 | 1.500 | 269 | 12.956 |
| Ελαφρά Light | 50.068 | 42.823 | 4.715 | 85 | 0 | 0 | 0 | 0 | 0 | 97.691 |
| Ελκυστήρες δρόμου (ρυμουλκά) Road tractors (units of trailers) | 2.035 | 0 | 0 | 0 | 0 | 0 | 0 | 0 | 0 | 2.035 |

(Αριθμός)

(Συν. - Cont'd)

ΠΙΝΑΚΑΣ 28 (Συνέξ.) ΑΔΕΙΟΥΧΑ ΠΕΤΡΕΛΑΙΟΚΙΝΗΤΑ ΟΧΗΜΑΤΑ ΚΑΤΑ ΚΑΤΗΓΟΡΙΑ ΚΑΙ ΕΠΙΤΡΕΠΟΜΕΝΟ ΒΑΡΟΣ, 2011
TABLE 28 (Cont'd) LICENSED DIESEL VEHICLES BY CATEGORY AND LOAD CAPACITY, 2011

| Κατηγορία Category | ΕΠΙΤΡΕΠΟΜΕΝΟ ΒΑΡΟΣ (κιλά) LOAD CAPACITY (kg) | | | | | | | | | Σύνολο Total |
|---|---|-----------|-----------|-----------|-----------|-----------|-------------|-------------|----------|-----------------|
| | UP TO 999 | 1000-1499 | 1500-2999 | 3000-4999 | 5000-6999 | 7000-9999 | 10000-14999 | 15000-19999 | 20000+ | |
| Μοτοποδήλατα <50 (κ.ε.) Mopeds <50 (c.c.) | <u>0</u> | <u>0</u> | <u>0</u> | <u>0</u> | <u>0</u> | <u>0</u> | <u>0</u> | <u>0</u> | <u>0</u> | <u>0</u> |
| Μοτοποδήλατα Autocycles | 0 | 0 | 0 | 0 | 0 | 0 | 0 | 0 | 0 | 0 |
| Τρίκυκλες Motor tricycles | 0 | 0 | 0 | 0 | 0 | 0 | 0 | 0 | 0 | 0 |
| Μοτοσικλέτες Motorcycles | 0 | 0 | 0 | 0 | 0 | 0 | 0 | 0 | 0 | 0 |
| Μοτοσικλέτες ενοικίασης Rental motorcycles | 0 | 0 | 0 | 0 | 0 | 0 | 0 | 0 | 0 | 0 |
| Μοτοσικλέτες >50 (κ.ε.) Mechanised cycles >50 (c.c.) | <u>16</u> | <u>0</u> | <u>0</u> | <u>0</u> | <u>0</u> | <u>0</u> | <u>0</u> | <u>0</u> | <u>0</u> | <u>16</u> |
| Μοτοποδήλατα Autocycles | 3 | 0 | 0 | 0 | 0 | 0 | 0 | 0 | 0 | 3 |
| Τρίκυκλες Motor tricycles | 13 | 0 | 0 | 0 | 0 | 0 | 0 | 0 | 0 | 13 |
| Μοτοσικλέτες Motorcycles | 0 | 0 | 0 | 0 | 0 | 0 | 0 | 0 | 0 | 0 |
| Μοτοσικλέτες ενοικίασης Rental motorcycles | 0 | 0 | 0 | 0 | 0 | 0 | 0 | 0 | 0 | 0 |
| Ελκυστήρες Tractors | <u>16.482</u> | <u>0</u> | <u>0</u> | <u>0</u> | <u>0</u> | <u>0</u> | <u>0</u> | <u>0</u> | <u>0</u> | <u>16.482</u> |
| Γεωργικοί Agricultural | 15.038 | 0 | 0 | 0 | 0 | 0 | 0 | 0 | 0 | 15.038 |
| Μη γεωργικής χρήσης Non-agricultural | 1.444 | 0 | 0 | 0 | 0 | 0 | 0 | 0 | 0 | 1.444 |

(Συν. - Cont'd)

(Αριθμός)

ΠΙΝΑΚΑΣ 28 (Συνέχ.) ΑΔΕΙΟΥΧΑ ΠΕΤΡΕΛΑΙΟΚΙΝΗΤΑ ΟΧΗΜΑΤΑ ΚΑΤΑ ΚΑΤΗΓΟΡΙΑ ΚΑΙ ΕΠΙΤΡΕΠΟΜΕΝΟ ΒΑΡΟΣ, 2011
TABLE 28 (Cont'd) LICENSED DIESEL VEHICLES BY CATEGORY AND LOAD CAPACITY, 2011

| Κατηγορία Category | ΕΠΙΤΡΕΠΟΜΕΝΟ ΒΑΡΟΣ (κιλά) LOAD CAPACITY (kg) | | | | | | | | | Σύνολο Total |
|---|---|---------------|--------------|--------------|------------|--------------|-------------|--------------|------------|-----------------|
| | UP TO 999 | 1000-1499 | 1500-2999 | 3000-4999 | 5000-6999 | 7000-9999 | 10000-14999 | 15000-19999 | 20000+ | |
| Άλλα οχήματα Other vehicles | <u>4.109</u> | <u>0</u> | <u>0</u> | <u>0</u> | <u>0</u> | <u>0</u> | <u>0</u> | <u>0</u> | <u>0</u> | <u>4.109</u> |
| Οδοστρωτήρες Road rollers | 243 | 0 | 0 | 0 | 0 | 0 | 0 | 0 | 0 | 243 |
| Μηχανοκίνητοι γερανοί Cranes | 108 | 0 | 0 | 0 | 0 | 0 | 0 | 0 | 0 | 108 |
| Βαριά οχήματα Heavy locomotives | 1.733 | 0 | 0 | 0 | 0 | 0 | 0 | 0 | 0 | 1.733 |
| Άλλα οχήματα ειδικού τύπου και χρήσης Other | 2.025 | 0 | 0 | 0 | 0 | 0 | 0 | 0 | 0 | 2.025 |
| ΣΥΝΟΛΟ - TOTAL | <u>124.514</u> | <u>44.019</u> | <u>7.592</u> | <u>3.391</u> | <u>912</u> | <u>1.558</u> | <u>882</u> | <u>1.500</u> | <u>269</u> | <u>184.637</u> |
| Ημιρυμουλκούμενα (με απόβαρο > 2000 κιλά) Semi-trailers (unladen weight > 2000 kg) | 0 | 0 | 0 | 0 | 0 | 0 | 0 | 0 | 0 | 0 |
| Ρυμουλκούμενα (με απόβαρο < 2000 κιλά) Trailers (unladen weight < 2000 kg) | 0 | 0 | 0 | 0 | 0 | 0 | 0 | 0 | 0 | 0 |
| ΓΕΝΙΚΟ ΣΥΝΟΛΟ - GRAND TOTAL | <u>124.514</u> | <u>44.019</u> | <u>7.592</u> | <u>3.391</u> | <u>912</u> | <u>1.558</u> | <u>882</u> | <u>1.500</u> | <u>269</u> | <u>184.637</u> |

(Αριθμός)

ΠΙΝΑΚΑΣ 29. ΑΔΕΙΟΥΧΑ ΟΧΗΜΑΤΑ ΚΑΤΑ ΚΑΤΗΓΟΡΙΑ ΚΑΙ ΒΑΡΟΣ ΟΧΗΜΑΤΟΣ, 2011
TABLE 29. LICENSED VEHICLES BY CATEGORY AND UNLADEN WEIGHT, 2011

| Κατηγορία Category | ΒΑΡΟΣ ΟΧΗΜΑΤΟΣ (Κιλά) UNLADEN (Unloaded) WEIGHT (Kg) | | | | | | | | Σύνολο Total |
|---|--|-----------|----------------|----------------|----------------|---------------|--------------|--------------|-----------------|
| | UP TO 249 | 250-499 | 500-999 | 1000-1249 | 1250-1499 | 1500-2999 | 3000-4999 | 5000+ | |
| Επιβατηγά αυτοκίνητα (σαλόνι) Passengers cars (saloon) | <u>44</u> | <u>61</u> | <u>129.299</u> | <u>158.369</u> | <u>112.227</u> | <u>69.429</u> | <u>62</u> | <u>52</u> | <u>469.543</u> |
| Ιδιωτικά Private | 38 | 60 | 128.121 | 153.076 | 108.788 | 66.298 | 52 | 2 | 456.435 |
| Ταξί Taxis | 1 | 0 | 10 | 45 | 578 | 1.189 | 0 | 0 | 1.823 |
| Οχήματα ενοικίασης Rental cars | 0 | 1 | 747 | 4.320 | 1.838 | 729 | 0 | 0 | 7.635 |
| Εκπαιδευτικά οχήματα Learners' vehicles | 2 | 0 | 204 | 298 | 77 | 5 | 9 | 50 | 645 |
| Οχήματα για αναπήρους Invalid carriages | 3 | 0 | 217 | 630 | 946 | 1.208 | 1 | 0 | 3.005 |
| Λεωφορεία Motor coaches & Buses | <u>0</u> | <u>0</u> | <u>0</u> | <u>10</u> | <u>330</u> | <u>1.143</u> | <u>642</u> | <u>1.336</u> | <u>3.461</u> |
| Ιδιωτικής χρήσης Private | 0 | 0 | 0 | 9 | 296 | 525 | 121 | 111 | 1.062 |
| Δημόσιας χρήσης Public | 0 | 0 | 0 | 1 | 34 | 618 | 521 | 1.225 | 2.399 |
| Οχήματα μεταφορές φορτίου Goods conveyance vehicles | <u>6</u> | <u>5</u> | <u>8.473</u> | <u>16.628</u> | <u>26.588</u> | <u>54.557</u> | <u>3.881</u> | <u>7.865</u> | <u>118.003</u> |
| Βαριά Heavy | 0 | 0 | 1 | 0 | 0 | 3.303 | 3.859 | 5.836 | 12.999 |
| Ελαφρά Light | 6 | 5 | 8.472 | 16.628 | 26.588 | 51.252 | 17 | 0 | 102.968 |
| Ελακυστήρες δρόμου (ρυμουλκά) Road tractors (units of trailers) | 0 | 0 | 0 | 0 | 0 | 2 | 5 | 2.029 | 2.036 |

(Αριθμός)

(Συν. - Cont'd)

ΠΙΝΑΚΑΣ 29 (Συνέχ.) ΑΔΕΙΟΥΧΑ ΟΧΗΜΑΤΑ ΚΑΤΑ ΚΑΤΗΓΟΡΙΑ ΚΑΙ ΒΑΡΟΣ ΟΧΗΜΑΤΟΣ, 2011
TABLE 29 (Cont'd) LICENSED VEHICLES BY CATEGORY AND UNLADEN WEIGHT, 2011

(Αριθμός)

(Number)

| Κατηγορία Category | ΒΑΡΟΣ ΟΧΗΜΑΤΟΣ (Κιλά) UNLADEN (Unloaded) WEIGHT (Kg) | | | | | | | | Σύνολο Total |
|---|--|--------------|--------------|------------|--------------|--------------|--------------|--------------|-----------------|
| | UP TO 249 | 250-499 | 500-999 | 1000-1249 | 1250-1499 | 1500-2999 | 3000-4999 | 5000+ | |
| Μοτοποδήλατα<50 (κ.ε.) Mopeds<50 (c.c.) | <u>15.910</u> | <u>20</u> | <u>9</u> | <u>0</u> | <u>0</u> | <u>0</u> | <u>0</u> | <u>0</u> | <u>15.939</u> |
| Μοτοποδήλατα Autocycles | 158 | 0 | 0 | 0 | 0 | 0 | 0 | 0 | 158 |
| Τρίκυκλες Motor tricycles | 55 | 20 | 9 | 0 | 0 | 0 | 0 | 0 | 84 |
| Μοτοσυκλέτες Motorcycles | 15.255 | 0 | 0 | 0 | 0 | 0 | 0 | 0 | 15.255 |
| Μοτοσυκλέτες ενοικίασης Rental motorcycles | 442 | 0 | 0 | 0 | 0 | 0 | 0 | 0 | 442 |
| Μοτοσυκλέτες>50 (κ.ε.) Mechanised cycles>50 (c.c.) | <u>22.590</u> | <u>1.227</u> | <u>38</u> | <u>6</u> | <u>0</u> | <u>3</u> | <u>0</u> | <u>0</u> | <u>23.864</u> |
| Μοτοποδήλατα Autocycles | 20.343 | 626 | 7 | 6 | 0 | 3 | 0 | 0 | 20.985 |
| Τρίκυκλες Motor tricycles | 1.243 | 535 | 29 | 0 | 0 | 0 | 0 | 0 | 1.807 |
| Μοτοσυκλέτες Motorcycles | 662 | 0 | 0 | 0 | 0 | 0 | 0 | 0 | 662 |
| Μοτοσυκλέτες ενοικίασης Rental motorcycles | 342 | 66 | 2 | 0 | 0 | 0 | 0 | 0 | 410 |
| ΕΛΑΦΥΣΤΗΡΕΣ Tractors | <u>77</u> | <u>660</u> | <u>1.855</u> | <u>286</u> | <u>2.450</u> | <u>7.401</u> | <u>1.920</u> | <u>1.975</u> | <u>16.624</u> |
| Γεωργικοί Agricultural | 77 | 659 | 1.853 | 281 | 2.438 | 7.040 | 1.818 | 1.010 | 15.176 |
| Μη γεωργικής χρήσης Non-agricultural | 0 | 1 | 2 | 5 | 12 | 361 | 102 | 965 | 1.448 |

(Συν. - Cont'd)

ΠΙΝΑΚΑΣ 29 (Συνέχεια) ΑΔΕΙΟΥΧΑ ΟΧΗΜΑΤΑ ΚΑΤΑ ΚΑΤΗΓΟΡΙΑ ΚΑΙ ΒΑΡΟΣ ΟΧΗΜΑΤΟΣ, 2011
TABLE 29 (Cont'd) LICENSED VEHICLES BY CATEGORY AND UNLADEN WEIGHT, 2011

| Κατηγορία Category | ΒΑΡΟΣ ΟΧΗΜΑΤΟΣ (Κιλά) UNLADEN (Unloaded) WEIGHT (Kg) | | | | | | | | Σύνολο Total |
|---|--|--------------|----------------|----------------|----------------|----------------|--------------|---------------|-----------------|
| | UP TO 249 | 250-499 | 500-999 | 1000-1249 | 1250-1499 | 1500-2999 | 3000-4999 | 5000+ | |
| Άλλα οχήματα Other vehicles | 0 | 0 | 5 | 9 | 29 | 490 | 223 | 3.481 | 4.237 |
| Οδοσφωτήρες Road rollers | 0 | 0 | 0 | 0 | 4 | 53 | 8 | 195 | 260 |
| Μηχανοκίνητοι γερανοί Cranes | 0 | 0 | 0 | 0 | 0 | 0 | 2 | 107 | 109 |
| Βαριά οχήματα Heavy locomotives | 0 | 0 | 0 | 0 | 0 | 0 | 0 | 1.737 | 1.737 |
| Άλλα οχήματα ειδικού τύπου και χρήσης Other | 0 | 0 | 5 | 9 | 25 | 437 | 213 | 1.442 | 2.131 |
| ΣΥΝΟΛΟ - TOTAL | 38.627 | 1.973 | 139.679 | 175.308 | 141.624 | 133.023 | 6.728 | 14.709 | 651.671 |
| Ημυμολοκούμενα (με απόβαρο > 2000 κιλά) Semi-trailers (unladen weight > 2000 kg) | 0 | 0 | 0 | 0 | 0 | 270 | 1.723 | 5.270 | 7.263 |
| Ρομουλοκούμενα (με απόβαρο < 2000 κιλά) Trailers (unladen weight < 2000 kg) | 3.323 | 1.576 | 1.061 | 165 | 176 | 74 | 0 | 0 | 6.375 |
| ΓΕΝΙΚΟ ΣΥΝΟΛΟ- GRAND TOTAL | 41.950 | 3.549 | 140.740 | 175.473 | 141.800 | 133.367 | 8.451 | 19.979 | 665.309 |

(Αριθμός)

ΠΙΝΑΚΑΣ 30. ΑΔΕΙΟΥΧΑ ΒΕΝΖΙΝΟΚΙΝΗΤΑ ΟΧΗΜΑΤΑ ΚΑΤΑ ΚΑΤΗΓΟΡΙΑ ΚΑΙ ΒΑΡΟΣ ΟΧΗΜΑΤΟΣ, 2011
TABLE 30. LICENSED PETROL VEHICLES BY CATEGORY AND UNLADEN WEIGHT, 2011

(Αριθμός) (Number)

| Κατηγορία Category | ΒΑΡΟΣ ΟΧΗΜΑΤΟΣ (Κιλά) UNLADEN (Unloaded) WEIGHT (Kg) | | | | | | | | Σύνολο Total |
|---|--|-----------|----------------|----------------|----------------|---------------|-----------|-----------|-----------------|
| | UP TO 249 | 250-499 | 500-999 | 1000-1249 | 1250-1499 | 1500-2999 | 3000-4999 | 5000+ | |
| Επιβατηγά αυτοκίνητα (σαλούν) Passengers cars (saloon) | <u>33</u> | <u>59</u> | <u>127.994</u> | <u>153.973</u> | <u>103.390</u> | <u>34.523</u> | <u>43</u> | <u>4</u> | <u>420.019</u> |
| Ιδιωτικά Private | 28 | 58 | 126.926 | 149.124 | 100.762 | 33.411 | 42 | 2 | 410.353 |
| Ταξί Taxis | 0 | 0 | 10 | 14 | 49 | 65 | 0 | 0 | 138 |
| Οχήματα ενοικίασης Rental cars | 0 | 1 | 747 | 4.283 | 1.801 | 482 | 0 | 0 | 7.314 |
| Εκπαιδευτικά οχήματα Learners' vehicles | 2 | 0 | 128 | 99 | 12 | 0 | 0 | 2 | 243 |
| Οχήματα για αναπήρους Invalid carriages | 3 | 0 | 183 | 453 | 766 | 565 | 1 | 0 | 1.971 |
| Λεωφορεία Motor coaches & Buses | <u>0</u> | <u>0</u> | <u>0</u> | <u>3</u> | <u>94</u> | <u>43</u> | <u>7</u> | <u>0</u> | <u>147</u> |
| Ιδιωτικής χρήσης Private | 0 | 0 | 0 | 3 | 94 | 35 | 6 | 0 | 138 |
| Δημόσιας χρήσης Public | 0 | 0 | 0 | 0 | 0 | 8 | 1 | 0 | 9 |
| Οχήματα μεταφοράς φορτίου Goods conveyance vehicles | <u>1</u> | <u>4</u> | <u>2.759</u> | <u>1.532</u> | <u>658</u> | <u>329</u> | <u>19</u> | <u>13</u> | <u>5.315</u> |
| Βαριά Heavy | 0 | 0 | 0 | 0 | 0 | 13 | 18 | 12 | 43 |
| Ελαφρά Light | 1 | 4 | 2.759 | 1.532 | 658 | 316 | 1 | 0 | 5.271 |
| Ελκυστήρες δρόμου (ρουμουλκά) Road tractors (units of trailers) | 0 | 0 | 0 | 0 | 0 | 0 | 0 | 1 | 1 |

(Συν. - Cont'd)

ΠΙΝΑΚΑΣ 30 (Συνέχ.) ΑΔΕΙΟΥΧΑ ΒΕΝΖΙΝΟΚΙΝΗΤΑ ΟΧΗΜΑΤΑ ΚΑΤΑ ΚΑΤΗΓΟΡΙΑ ΚΑΙ ΒΑΡΟΣ ΟΧΗΜΑΤΟΣ, 2011
TABLE 30 (Cont'd) LICENSED PETROL VEHICLES BY CATEGORY AND UNLADEN WEIGHT, 2011

(Αριθμός) (Number)

| Κατηγορία Category | ΒΑΡΟΣ ΟΧΗΜΑΤΟΣ (Κιλά) UNLADEN (Unloaded) WEIGHT (Kg) | | | | | | | | Σύνολο Total |
|---|--|--------------|-----------|-----------|-----------|-----------|-----------|----------|-----------------|
| | UP TO 249 | 250-499 | 500-999 | 1000-1249 | 1250-1499 | 1500-2999 | 3000-4999 | 5000+ | |
| Μοτοποδήλατα<50 (κ.ε.) Mopeds<50 (c.c.) | <u>15.896</u> | <u>0</u> | <u>0</u> | <u>0</u> | <u>0</u> | <u>0</u> | <u>0</u> | <u>0</u> | <u>15.896</u> |
| Μοτοποδήλατα Autocycles | 157 | 0 | 0 | 0 | 0 | 0 | 0 | 0 | 157 |
| Τρικυκλες Motor tricycles | 55 | 0 | 0 | 0 | 0 | 0 | 0 | 0 | 55 |
| Μοτοσυκλέτες Motorcycles | 15.242 | 0 | 0 | 0 | 0 | 0 | 0 | 0 | 15.242 |
| Μοτοσυκλέτες ενοικίασης Rental motorcycles | 442 | 0 | 0 | 0 | 0 | 0 | 0 | 0 | 442 |
| Μοτοσυκλέτες>50 (κ.ε.) Mechanised cycles>50 (c.c.) | <u>22.585</u> | <u>1.218</u> | <u>34</u> | <u>6</u> | <u>0</u> | <u>3</u> | <u>0</u> | <u>0</u> | <u>23.846</u> |
| Μοτοποδήλατα Autocycles | 20.340 | 626 | 7 | 6 | 0 | 3 | 0 | 0 | 20.982 |
| Τρικυκλες Motor tricycles | 1.241 | 526 | 25 | 0 | 0 | 0 | 0 | 0 | 1.792 |
| Μοτοσυκλέτες Motorcycles | 662 | 0 | 0 | 0 | 0 | 0 | 0 | 0 | 662 |
| Μοτοσυκλέτες ενοικίασης Rental motorcycles | 342 | 66 | 2 | 0 | 0 | 0 | 0 | 0 | 410 |
| Ελκυστήρες Tractors | <u>42</u> | <u>17</u> | <u>7</u> | <u>1</u> | <u>24</u> | <u>36</u> | <u>9</u> | <u>6</u> | <u>142</u> |
| Γεωργικοί Agricultural | 42 | 17 | 7 | 1 | 24 | 36 | 8 | 3 | 138 |
| Μη γεωργικής χρήσης Non-agricultural | 0 | 0 | 0 | 0 | 0 | 0 | 1 | 3 | 4 |

(Συν. - Cont'd)

ΠΙΝΑΚΑΣ 30 (Συνέξ.) ΑΔΕΙΟΥΧΑ ΒΕΝΖΙΝΟΚΙΝΗΤΑ ΟΧΗΜΑΤΑ ΚΑΤΑ ΚΑΤΗΓΟΡΙΑ ΚΑΙ ΒΑΡΟΣ ΟΧΗΜΑΤΟΣ, 2011
 TABLE 30 (Cont'd) LICENSED PETROL VEHICLES BY CATEGORY AND UNLADEN WEIGHT, 2011

| Κατηγορία Category | ΒΑΡΟΣ ΟΧΗΜΑΤΟΣ (Κιλά) UNLADEN (Unloaded) WEIGHT (Kg) | | | | | | | | Σύνολο Total |
|---|--|--------------|----------------|----------------|----------------|---------------|--------------|--------------|-----------------|
| | UP TO 249 | 250-499 | 500-999 | 1000-1249 | 1250-1499 | 1500-2999 | 3000-4999 | 5000+ | |
| Άλλα οχήματα Other vehicles | 0 | 0 | 0 | 4 | 20 | 68 | 8 | 28 | 128 |
| Οδοστρωτήρες Road rollers | 0 | 0 | 0 | 0 | 0 | 0 | 1 | 16 | 17 |
| Μηχανοκίνητοι γερανοί Cranes | 0 | 0 | 0 | 0 | 0 | 0 | 0 | 1 | 1 |
| Βαριά οχήματα Heavy locomotives | 0 | 0 | 0 | 0 | 0 | 0 | 0 | 4 | 4 |
| Άλλα οχήματα ειδικού τύπου και χρήσης Other | 0 | 0 | 0 | 4 | 20 | 68 | 7 | 7 | 106 |
| Σ Υ Ν Ο Λ Ο - Τ Ο Τ Α Λ | 38.557 | 1.298 | 130.794 | 155.519 | 104.186 | 35.002 | 86 | 51 | 465.493 |
| Ημιρυμουλκούμενα (με απόβαρο > 2000 κιλά) Semi-trailers (unladen weight > 2000 kg) | 0 | 0 | 0 | 0 | 0 | 270 | 1.723 | 5.270 | 7.263 |
| Ρυμουλκούμενα (με απόβαρο < 2000 κιλά) Trailers (unladen weight < 2000 kg) | 3.323 | 1.576 | 1.061 | 165 | 176 | 74 | 0 | 0 | 6.375 |
| ΓΕΝΙΚΟ ΣΥΝΟΛΟ- GRAND TOTAL | 41.880 | 2.874 | 131.855 | 155.684 | 104.362 | 35.346 | 1.809 | 5.321 | 479.131 |

(Αριθμός)

ΠΙΝΑΚΑΣ 31. ΑΔΕΙΟΥΧΑ ΠΕΤΡΕΛΑΙΟΚΙΝΗΤΑ ΟΧΗΜΑΤΑ ΚΑΤΑ ΚΑΤΗΓΟΡΙΑ ΚΑΙ ΒΑΡΟΣ ΟΧΗΜΑΤΟΣ, 2011
TABLE 31. LICENSED DIESEL VEHICLES BY CATEGORY AND UNLADEN WEIGHT, 2011

| Κατηγορία Category | ΒΑΡΟΣ ΟΧΗΜΑΤΟΣ (Κιλά) UNLADEN (Unloaded) WEIGHT (Kg) | | | | | | | | Σύνολο Total |
|---|--|----------|--------------|---------------|---------------|---------------|--------------|--------------|-----------------|
| | UP TO 249 | 250-499 | 500-999 | 1000-1249 | 1250-1499 | 1500-2999 | 3000-4999 | 5000+ | |
| Επιβατηγά αυτοκίνητα (σαλόνι) Passengers cars (saloon) | <u>11</u> | <u>2</u> | <u>1.299</u> | <u>4.348</u> | <u>7.581</u> | <u>34.726</u> | <u>19</u> | <u>48</u> | <u>48.034</u> |
| Ιδιωτικά Private | 10 | 2 | 1.189 | 3.905 | 6.794 | 32.715 | 10 | 0 | 44.625 |
| Ταξί Taxis | 1 | 0 | 0 | 31 | 529 | 1.124 | 0 | 0 | 1.685 |
| Οχήματα εννοικίας Rental cars | 0 | 0 | 0 | 37 | 34 | 247 | 0 | 0 | 318 |
| Εκπαιδευτικά οχήματα Learners' vehicles | 0 | 0 | 76 | 199 | 65 | 5 | 9 | 48 | 402 |
| Οχήματα για αναπήρους Invalid carriages | 0 | 0 | 34 | 176 | 159 | 635 | 0 | 0 | 1.004 |
| Αεοφορεία Motor coaches & Buses | <u>0</u> | <u>0</u> | <u>0</u> | <u>7</u> | <u>236</u> | <u>1.100</u> | <u>635</u> | <u>1.336</u> | <u>3.314</u> |
| Ιδιωτικής χρήσης Private | 0 | 0 | 0 | 6 | 202 | 490 | 115 | 111 | 924 |
| Δημόσιας χρήσης Public | 0 | 0 | 0 | 1 | 34 | 610 | 520 | 1.225 | 2.390 |
| Οχήματα μεταφοράς φορτίου Goods conveyance vehicles | <u>5</u> | <u>1</u> | <u>5.712</u> | <u>15.094</u> | <u>25.930</u> | <u>54.226</u> | <u>3.862</u> | <u>7.852</u> | <u>112.682</u> |
| Βαριά Heavy | 0 | 0 | 1 | 0 | 0 | 3.290 | 3.841 | 5.824 | 12.956 |
| Ελαφρά Light | 5 | 1 | 5.711 | 15.094 | 25.930 | 50.934 | 16 | 0 | 97.691 |
| Ελκυστήρες δρόμου (ρομολικά) Road tractors (units of trailers) | 0 | 0 | 0 | 0 | 0 | 2 | 5 | 2.028 | 2.035 |

(Αριθμός)

(Συν. - Cont'd)

ΠΙΝΑΚΑΣ 31 (Συνέχ.) ΑΔΕΙΟΥΧΑ ΠΕΤΡΕΛΑΙΟΚΙΝΗΤΑ ΟΧΗΜΑΤΑ ΚΑΤΑ ΚΑΤΗΓΟΡΙΑ ΚΑΙ ΒΑΡΟΣ ΟΧΗΜΑΤΟΣ, 2011
TABLE 31 (Cont'd) LICENSED DIESEL VEHICLES BY CATEGORY AND UNLADEN WEIGHT, 2011

(Αριθμός)

(Number)

| Κατηγορία Category | ΒΑΡΟΣ ΟΧΗΜΑΤΟΣ (Κιλά) UNLADEN (Unloaded) WEIGHT (Kg) | | | | | | | | Σύνολο Total |
|---|---|------------|--------------|------------|--------------|--------------|--------------|--------------|-----------------|
| | UP TO 249 | 250-499 | 500-999 | 1000-1249 | 1250-1499 | 1500-2999 | 3000-4999 | 5000+ | |
| Μοτοποδήλατα<50 (κ.ε.) Mopeds<50 (c.c.) | <u>0</u> | <u>0</u> | <u>0</u> | <u>0</u> | <u>0</u> | <u>0</u> | <u>0</u> | <u>0</u> | <u>0</u> |
| Μοτοποδήλατα Autocycles | 0 | 0 | 0 | 0 | 0 | 0 | 0 | 0 | 0 |
| Τρίκυκλες Motor tricycles | 0 | 0 | 0 | 0 | 0 | 0 | 0 | 0 | 0 |
| Μοτοσικλέτες Motorcycles | 0 | 0 | 0 | 0 | 0 | 0 | 0 | 0 | 0 |
| Μοτοσικλέτες ενοικίασης Rental motorcycles | 0 | 0 | 0 | 0 | 0 | 0 | 0 | 0 | 0 |
| Μοτοσικλέτες>50 (κ.ε.) Mechanised cycles>50 (c.c.) | <u>5</u> | <u>7</u> | <u>4</u> | <u>0</u> | <u>0</u> | <u>0</u> | <u>0</u> | <u>0</u> | <u>16</u> |
| Μοτοποδήλατα Autocycles | 3 | 0 | 0 | 0 | 0 | 0 | 0 | 0 | 3 |
| Τρίκυκλες Motor tricycles | 2 | 7 | 4 | 0 | 0 | 0 | 0 | 0 | 13 |
| Μοτοσικλέτες Motorcycles | 0 | 0 | 0 | 0 | 0 | 0 | 0 | 0 | 0 |
| Μοτοσικλέτες ενοικίασης Rental motorcycles | 0 | 0 | 0 | 0 | 0 | 0 | 0 | 0 | 0 |
| Ελκυστήρες Tractors | <u>35</u> | <u>643</u> | <u>1.848</u> | <u>285</u> | <u>2.426</u> | <u>7.365</u> | <u>1.911</u> | <u>1.969</u> | <u>16.482</u> |
| Γεωργικοί Agricultural | 35 | 642 | 1.846 | 280 | 2.414 | 7.004 | 1.810 | 1.007 | 15.038 |
| Μη γεωργικής χρήσης Non-agricultural | 0 | 1 | 2 | 5 | 12 | 361 | 101 | 962 | 1.444 |

(Συν. - Cont'd)

ΠΙΝΑΚΑΣ 31 (Συνέξ.) ΑΔΕΙΟΥΧΑ ΠΕΤΡΕΛΑΙΟΚΙΝΗΤΑ ΟΧΗΜΑΤΑ ΚΑΤΑ ΚΑΤΗΓΟΡΙΑ ΚΑΙ ΒΑΡΟΣ ΟΧΗΜΑΤΟΣ, 2011
 TABLE 31 (Cont'd) LICENSED DIESEL VEHICLES BY CATEGORY AND UNLOADED WEIGHT, 2011

| Κατηγορία Category | ΒΑΡΟΣ ΟΧΗΜΑΤΟΣ (Κιλά) UNLOADED (Unloaded) WEIGHT (Kg) | | | | | | | | Σύνολο Total |
|--|---|------------|--------------|---------------|---------------|---------------|--------------|---------------|-----------------|
| | UP TO 249 | 250-499 | 500-999 | 1000-1249 | 1250-1499 | 1500-2999 | 3000-4999 | 5000+ | |
| Άλλα οχήματα Other vehicles | 0 | 0 | 5 | 5 | 9 | 422 | 215 | 3.453 | 4.109 |
| Οδοστρωτήρες Road rollers | 0 | 0 | 0 | 0 | 4 | 53 | 7 | 179 | 243 |
| Μηχανοκίνητοι γερανοί Cranes | 0 | 0 | 0 | 0 | 0 | 0 | 2 | 106 | 108 |
| Βαριά οχήματα Heavy locomotives | 0 | 0 | 0 | 0 | 0 | 0 | 0 | 1.733 | 1.733 |
| Άλλα οχήματα ειδικού τύπου και χρήσης Other | 0 | 0 | 5 | 5 | 5 | 369 | 206 | 1.435 | 2.025 |
| Σ Υ Ν Ο Λ Ο - Τ Ο Τ Α Λ | 56 | 653 | 8.868 | 19.739 | 36.182 | 97.839 | 6.642 | 14.658 | 184.637 |
| Ημρυμουλκούμενα (με απόβαρο > 2000 κιλά) Semi-trailers (unladen weight > 2000 kg) | 0 | 0 | 0 | 0 | 0 | 0 | 0 | 0 | 0 |
| Ρυμουλκούμενα (με απόβαρο < 2000 κιλά) Trailers (unladen weight < 2000 kg) | 0 | 0 | 0 | 0 | 0 | 0 | 0 | 0 | 0 |
| ΓΕΝΙΚΟ ΣΥΝΟΛΟ- GRAND TOTAL | 56 | 653 | 8.868 | 19.739 | 36.182 | 97.839 | 6.642 | 14.658 | 184.637 |

(Αριθμός)

ΠΙΝΑΚΑΣ 32. ΑΔΕΙΟΥΧΑ ΟΧΗΜΑΤΑ (ΓΕΝΙΚΟΥ ΣΥΝΟΛΟΥ 1) ΚΑΤΑ ΜΑΡΚΑ, 2009-2011

TABLE 32. LICENSED VEHICLES (GROUP 1) BY MAKE, 2009-2011

(Αριθμός)

(Number)

| ΜΑΡΚΑ - MAKE | 2009 | 2010 | 2011 |
|-----------------|--------|--------|--------|
| AEC | 22 | 17 | 17 |
| AC | 18 | 24 | 28 |
| AGRIA | 72 | 72 | 73 |
| ALFA ROMEO | 1.698 | 1.566 | 1.549 |
| ASIA | 40 | 28 | 29 |
| ASTON MARTIN | 16 | 20 | 20 |
| ASTRA | 30 | 28 | 27 |
| AUDI | 8.812 | 9.835 | 10.669 |
| AUSTIN | 517 | 449 | 424 |
| AVELING BARFORD | 42 | 39 | 42 |
| BMW | 26.079 | 27.681 | 28.864 |
| BEDFORD | 811 | 665 | 627 |
| BELARUS | 75 | 76 | 76 |
| BENTLEY | 34 | 49 | 41 |
| BENYE | 36 | 37 | 41 |
| BOB-CAT | 143 | 131 | 120 |
| BOMAG | 43 | 50 | 47 |
| CADILLAC | 48 | 46 | 46 |
| CASE | 236 | 254 | 247 |
| CATERPILLAR | 620 | 619 | 629 |
| CHEVROLET | 12.052 | 11.967 | 12.052 |
| CHRYSLER | 207 | 203 | 183 |
| CITROEN | 5.283 | 5.115 | 5.030 |
| CLAAS | 86 | 106 | 121 |
| CLAYSON | 23 | 23 | 23 |
| COLT | 174 | 139 | 107 |
| DAF | 1.105 | 1.178 | 1.178 |
| DAE DONG | 32 | 32 | 32 |
| DAEWOO | 1.228 | 1.108 | 1.040 |
| DAIHATSU | 3.916 | 3.805 | 3.676 |
| DAIMLER | 20 | 24 | 28 |
| DATSUN | 290 | 235 | 191 |
| DAVID BROWN | 93 | 93 | 93 |
| DENNIS | 11 | 18 | 20 |
| DFM | 49 | 67 | 76 |
| DODGE | 75 | 92 | 104 |
| DULEVO | 17 | 24 | 25 |
| EICHER | 47 | 47 | 47 |
| EUNOS | 39 | 31 | 33 |
| FERGUSON | 100 | 99 | 99 |
| FERMEC | 149 | 146 | 142 |
| FERRARI | 129 | 142 | 149 |
| FIAT | 3.297 | 3.252 | 3.375 |
| FODEN | 20 | 20 | 19 |
| FORD | 21.102 | 22.198 | 23.664 |
| FORDSON | 167 | 167 | 167 |
| GOLDONI | 111 | 122 | 133 |
| HAMM | 63 | 67 | 73 |

(Συνεχ.-Cont'd)

ΠΙΝΑΚΑΣ 32(Συνέχ.) ΑΔΕΙΟΥΧΑ ΟΧΗΜΑΤΑ (ΓΕΝΙΚΟΥ ΣΥΝΟΛΟΥ 1) ΚΑΤΑ ΜΑΡΚΑ, 2009-2011

TABLE 32(Cont'd) LICENSED VEHICLES (GROUP 1) BY MAKE, 2009-2011

(Αριθμός)

(Number)

| ΜΑΡΚΑ - MAKE | 2009 | 2010 | 2011 |
|-----------------|--------|--------|--------|
| HICOM | 54 | 55 | 51 |
| HILLMAN | 42 | 39 | 32 |
| HINO | 1.755 | 1.701 | 1.600 |
| HOLLAND | 112 | 112 | 111 |
| HONDA | 50.038 | 48.630 | 47.986 |
| HUMMER | 26 | 26 | 26 |
| HYUNDAI | 4.504 | 4.646 | 5.131 |
| IMT | 634 | 635 | 635 |
| INTERNATIONAL | 139 | 139 | 140 |
| ISEKI | 88 | 89 | 91 |
| ISUZU | 22.414 | 21.744 | 21.145 |
| IVECO | 2.337 | 2.320 | 2.302 |
| J C B | 1.133 | 1.161 | 1.125 |
| JAGUAR | 1.513 | 1.484 | 1.460 |
| JEEP | 887 | 888 | 872 |
| JOHN DEERE | 660 | 712 | 741 |
| K.M.C. | 111 | 103 | 102 |
| KASSBOHRER | 33 | 34 | 27 |
| KIA | 3.509 | 3.763 | 4.180 |
| KING LONG | 12 | 84 | 84 |
| KIOTI | 20 | 35 | 44 |
| KOMATSU | 129 | 121 | 122 |
| KUBOTA | 1.926 | 1.979 | 2.002 |
| LADA | 241 | 204 | 175 |
| LAMBORGHINI | 54 | 60 | 76 |
| LANCIA | 93 | 83 | 61 |
| LAND ROVER | 3.571 | 3.750 | 3.770 |
| LANDINI | 151 | 159 | 164 |
| LDV | 79 | 78 | 62 |
| LEXUS | 388 | 439 | 500 |
| LEYLAND | 630 | 545 | 463 |
| LIEBHERR | 43 | 45 | 50 |
| LOTUS | 39 | 42 | 47 |
| M G | 171 | 162 | 148 |
| MAN | 742 | 747 | 752 |
| MANITOU | 157 | 138 | 109 |
| MARUTI | 149 | 140 | 147 |
| MASERATI | 41 | 43 | 44 |
| MASSEY FERGUSON | 7.149 | 7.219 | 7.302 |
| MAZDA | 39.584 | 36.977 | 35.539 |
| MCC | 328 | 326 | 345 |
| MERCEDES | 47.028 | 49.372 | 51.245 |
| MERLO | 149 | 126 | 121 |
| MINI | 1.643 | 1.764 | 1.941 |
| MITSUBISHI | 62.726 | 59.023 | 56.384 |
| MORRIS | 488 | 432 | 399 |
| McCORMICK | 12 | 15 | 22 |
| NEW HOLLAND | 686 | 733 | 779 |

(Συνέχ.-Cont'd)

ΠΙΝΑΚΑΣ 32(Συνέχ.) ΑΔΕΙΟΥΧΑ ΟΧΗΜΑΤΑ (ΓΕΝΙΚΟΥ ΣΥΝΟΛΟΥ 1) ΚΑΤΑ ΜΑΡΚΑ, 2009-2011

TABLE 32(Cont'd) LICENSED VEHICLES (GROUP 1) BY MAKE, 2009-2011

(Αριθμός)

(Number)

| ΜΑΡΚΑ - MAKE | 2009 | 2010 | 2011 |
|-----------------------|----------------|----------------|----------------|
| NIHONFORD | 54 | 52 | 44 |
| NISSAN | 42.426 | 42.300 | 43.172 |
| NUFFIELD | 20 | 20 | 20 |
| OPEL | 17.369 | 17.049 | 16.861 |
| ORENSTEIN | 67 | 65 | 61 |
| PERODUA | 765 | 756 | 743 |
| PEUGEOT | 18.738 | 18.000 | 17.733 |
| PIAGGIO | 67 | 61 | 60 |
| PORSCHE | 839 | 953 | 1.034 |
| PROTON | 1.305 | 1.215 | 1.184 |
| RANGE-ROVER | 323 | 276 | 236 |
| RENAULT | 13.621 | 13.343 | 13.157 |
| ROLLS ROYCE | 21 | 25 | 22 |
| ROVER | 1.533 | 1.300 | 1.130 |
| SAAB | 2.218 | 2.130 | 2.086 |
| SAME | 200 | 209 | 216 |
| SAMSUNG | 23 | 21 | 19 |
| SCANIA | 830 | 886 | 925 |
| SEAT | 5.169 | 4.950 | 4.869 |
| SEDDON | 43 | 37 | 37 |
| SETRA | 50 | 61 | 75 |
| SHIBAURA | 39 | 47 | 49 |
| SKODA | 1.848 | 2.166 | 2.525 |
| SMART | 937 | 1.217 | 1.664 |
| SSANGYONG | 671 | 576 | 512 |
| STAVOSTROJ | 20 | 20 | 16 |
| SUBARU | 3.325 | 3.065 | 2.856 |
| SUZUKI | 20.886 | 22.518 | 23.574 |
| TEREX | 83 | 89 | 86 |
| TOYOTA | 94.024 | 94.765 | 95.558 |
| TRIUMPH | 149 | 134 | 124 |
| UNIVERSAL | 173 | 172 | 172 |
| URSUS | 238 | 238 | 239 |
| VALTRA | 23 | 24 | 29 |
| VAUXHALL | 1.029 | 1.183 | 1.321 |
| VOLKSWAGEN | 25.427 | 25.807 | 26.607 |
| VOLVO | 4.234 | 4.431 | 4.786 |
| WOLSELEY | 26 | 23 | 19 |
| YANMAR | 21 | 23 | 24 |
| ZASTAVA | 28 | 20 | 15 |
| ZETOR | 547 | 548 | 553 |
| OTHER | 1.355 | 1.313 | 1.305 |
| ΣΥΝΟΛΟ - TOTAL | 608.459 | 607.416 | 611.868 |

ΠΙΝΑΚΑΣ 33. ΚΑΙΝΟΥΡΙΑ ΑΔΕΙΟΥΧΑ ΟΧΗΜΑΤΑ (ΓΕΝΙΚΟΥ ΣΥΝΟΛΟΥ 1) ΚΑΤΑ ΜΑΡΚΑ, 2009-2011
TABLE 33. NEW LICENSED VEHICLES (GROUP 1) BY MAKE, 2009-2011

(Αριθμός)

(Number)

| ΜΑΡΚΑ - MAKE | 2009 | 2010 | 2011 |
|-----------------|--------|--------|--------|
| AGRIA | 67 | 67 | 67 |
| ALFA ROMEO | 1.199 | 1.077 | 1.065 |
| ASIA | 26 | 15 | 17 |
| ASTRA | 28 | 27 | 25 |
| AUDI | 6.125 | 6.966 | 7.667 |
| AUSTIN | 297 | 243 | 214 |
| AVELING BARFORD | 30 | 30 | 30 |
| B M W | 11.284 | 11.973 | 12.519 |
| BEDFORD | 453 | 359 | 336 |
| BELARUS | 67 | 68 | 68 |
| BENYE | 36 | 37 | 41 |
| BOB-CAT | 124 | 105 | 96 |
| BOMAG | 18 | 22 | 23 |
| CADILLAG | 41 | 41 | 41 |
| CASE | 138 | 147 | 147 |
| CATERPILLAR | 235 | 235 | 238 |
| CHEVROLET | 11.553 | 11.280 | 11.172 |
| CHRYSLER | 31 | 34 | 31 |
| CITROEN | 4.884 | 4.684 | 4.583 |
| CLAAS | 51 | 67 | 82 |
| COLT | 163 | 129 | 97 |
| D A F | 240 | 262 | 255 |
| DAE DONG | 29 | 29 | 29 |
| DAEWOO | 1.103 | 990 | 923 |
| DAIHATSU | 2.228 | 2.067 | 1.914 |
| DATSUN | 239 | 192 | 152 |
| DAVID BROWN | 61 | 61 | 61 |
| DFM | 49 | 67 | 76 |
| DULEVO | 17 | 24 | 25 |
| EICHER | 34 | 34 | 34 |
| FERGUSON | 72 | 72 | 72 |
| FERMEG | 74 | 71 | 69 |
| FERRARI | 78 | 84 | 91 |
| FIAT | 2.974 | 2.933 | 2.983 |
| FORD | 17.163 | 18.145 | 19.559 |
| FORDSON | 99 | 99 | 99 |
| GOLDONI | 105 | 116 | 127 |
| HAMM | 54 | 60 | 64 |
| HICOM | 52 | 52 | 49 |
| HILLMAN | 24 | 21 | 17 |
| HINO | 1.609 | 1.551 | 1.454 |
| HONDA | 20.497 | 20.179 | 19.987 |
| HUYNDAI | 3.282 | 3.426 | 3.900 |
| IMT | 554 | 554 | 554 |
| INTERNATIONAL | 101 | 101 | 101 |
| ISEKI | 62 | 63 | 65 |
| ISUZU | 19.604 | 18.890 | 18.354 |
| IVECO | 1.461 | 1.440 | 1.459 |

(Συνεχ.-Cont'd)

**ΠΙΝΑΚΑΣ 33(Συνέχ.) ΚΑΙΝΟΥΡΙΑ ΑΔΕΙΟΥΧΑ ΟΧΗΜΑΤΑ (ΓΕΝΙΚΟΥ ΣΥΝΟΛΟΥ 1)
ΚΑΤΑ ΜΑΡΚΑ, 2009-2011**

TABLE 33(Cont'd) NEW LICENSED VEHICLES (GROUP 1) BY MAKE, 2009-2011

(Αριθμός)

(Number)

| ΜΑΡΚΑ - MAKE | 2009 | 2010 | 2011 |
|-----------------|--------|--------|--------|
| J C B | 813 | 818 | 790 |
| JAGUAR | 708 | 683 | 678 |
| JEEP | 562 | 540 | 496 |
| JOHN DEERE | 352 | 395 | 419 |
| K.M.C. | 86 | 81 | 81 |
| KIA | 3.305 | 3.568 | 4.004 |
| KING LONG | 12 | 84 | 84 |
| KIOTI | 20 | 35 | 44 |
| KOMATSU | 82 | 80 | 81 |
| KUBOTA | 554 | 606 | 622 |
| LADA | 203 | 172 | 147 |
| LAMBORGHINI | 46 | 54 | 69 |
| LANCIA | 68 | 54 | 34 |
| LAND ROVER | 2.398 | 2.476 | 2.448 |
| LANDINI | 151 | 159 | 164 |
| LDV | 44 | 46 | 33 |
| LEXUS | 206 | 214 | 244 |
| LEYLAND | 97 | 86 | 76 |
| M G | 46 | 44 | 35 |
| MAN | 217 | 224 | 268 |
| MANITOU | 131 | 110 | 88 |
| MARUTI | 145 | 132 | 138 |
| MASERATI | 27 | 27 | 29 |
| MASSEY FERGUSON | 2.834 | 2.848 | 2.875 |
| MAZDA | 15.321 | 14.029 | 12.918 |
| MERCEDES | 18.564 | 18.980 | 19.231 |
| MERLO | 133 | 112 | 105 |
| MINI | 848 | 893 | 1.010 |
| MITSUBISHI | 41.150 | 38.554 | 36.577 |
| MORRIS | 361 | 310 | 277 |
| McCORIMICK | 11 | 14 | 21 |
| NEW HOLLAND | 649 | 684 | 719 |
| NISSAN | 26.022 | 25.948 | 26.761 |
| OPEL | 15.698 | 15.467 | 15.356 |
| ORENSTEIN | 19 | 19 | 20 |
| PERODUA | 205 | 207 | 196 |
| PEUGEOT | 17.859 | 17.108 | 16.807 |
| PIAGGIO | 59 | 54 | 51 |
| PORSCHE | 272 | 338 | 408 |
| PROTON | 1.257 | 1.161 | 1.123 |
| RANGE-ROVER | 240 | 205 | 179 |
| RENAULT | 11.588 | 11.320 | 11.175 |
| ROVER | 1.107 | 919 | 797 |
| SAAB | 876 | 819 | 797 |
| SAME | 158 | 167 | 174 |
| SCANIA | 270 | 261 | 266 |
| SEAT | 4.960 | 4.752 | 4.660 |

(Συνέχ.-Cont'd)

**ΠΙΝΑΚΑΣ 33(Συνέχ.) ΚΑΙΝΟΥΡΙΑ ΑΔΕΙΟΥΧΑ ΟΧΗΜΑΤΑ (ΓΕΝΙΚΟΥ ΣΥΝΟΛΟΥ 1)
ΚΑΤΑ ΜΑΡΚΑ, 2009-2011**

TABLE 33(Cont'd) NEW LICENSED VEHICLES (GROUP 1) BY MAKE, 2009-2011

(Αριθμός)

(Number)

| ΜΑΡΚΑ - MAKE | 2009 | 2010 | 2011 |
|-----------------------|----------------|----------------|----------------|
| SHIBAURA | 31 | 39 | 41 |
| SKODA | 1.702 | 2.015 | 2.374 |
| SMART | 399 | 416 | 440 |
| SSANGYONG | 602 | 519 | 460 |
| SUBARU | 1.675 | 1.473 | 1.343 |
| SUZUKI | 8.157 | 7.810 | 7.715 |
| TEREX | 70 | 69 | 66 |
| TOYOTA | 33.635 | 33.291 | 33.138 |
| TRIUMPH | 63 | 53 | 46 |
| UNIVERSAL | 143 | 142 | 142 |
| URSUS | 238 | 238 | 239 |
| VALTRA | 23 | 24 | 29 |
| VAUXHALL | 133 | 121 | 115 |
| VOLKSWAGEN | 21.133 | 21.431 | 22.115 |
| VOLVO | 2.691 | 2.872 | 3.257 |
| YANMAR | 19 | 20 | 20 |
| ZASTAVA | 27 | 19 | 15 |
| ZETOR | 478 | 479 | 483 |
| OTHER | 1.058 | 1.028 | 1.001 |
| ΣΥΝΟΛΟ - TOTAL | 351.726 | 347.105 | 347.646 |

**ΠΙΝΑΚΑΣ 34. ΜΕΤΑΧΕΙΡΙΣΜΕΝΑ ΑΔΕΙΟΥΧΑ ΟΧΗΜΑΤΑ (ΓΕΝΙΚΟΥ ΣΥΝΟΛΟΥ 1)
ΚΑΤΑ ΜΑΡΚΑ, 2009-2011**

TABLE 34. USED LICENSED VEHICLES (GROUP 1) BY MAKE, 2009-2011

(Αριθμός)

(Number)

| ΜΑΡΚΑ - MAKE | 2009 | 2010 | 2011 |
|---------------|--------|--------|--------|
| AC | 11 | 15 | 20 |
| ALFA ROMEO | 499 | 489 | 484 |
| AUDI | 2.687 | 2.869 | 3.002 |
| AUSTIN | 220 | 206 | 210 |
| B M W | 14.795 | 15.708 | 16.345 |
| BEDFORD | 358 | 306 | 291 |
| BENTLEY | 28 | 41 | 35 |
| BOB-CAT | 19 | 26 | 24 |
| BOMAG | 25 | 28 | 24 |
| CASE | 98 | 107 | 100 |
| CATERPILLAR | 385 | 384 | 391 |
| CHEVROLET | 499 | 687 | 880 |
| CHRYSLER | 176 | 169 | 152 |
| CITROEN | 399 | 431 | 447 |
| CLAAS | 35 | 39 | 39 |
| CLAYSON | 21 | 21 | 21 |
| D A F | 865 | 916 | 923 |
| DAEWOO | 125 | 118 | 117 |
| DAIHATSU | 1.688 | 1.738 | 1.762 |
| DATSUN | 51 | 43 | 39 |
| DAVID BROWN | 32 | 32 | 32 |
| DENNIS | 11 | 18 | 20 |
| DODGE | 59 | 74 | 87 |
| EUNOS | 39 | 31 | 33 |
| FERGUSON | 28 | 27 | 27 |
| FERMEC | 75 | 75 | 73 |
| FERRARI | 51 | 58 | 58 |
| FIAT | 323 | 319 | 392 |
| FORD | 3.939 | 4.053 | 4.105 |
| FORDSON | 68 | 68 | 68 |
| HINO | 146 | 150 | 146 |
| HOLLAND | 99 | 99 | 98 |
| HONDA | 29.541 | 28.451 | 27.999 |
| HYUNDAI | 1.222 | 1.220 | 1.231 |
| IMT | 80 | 81 | 81 |
| INTERNATIONAL | 38 | 38 | 39 |
| ISEKI | 26 | 26 | 26 |
| ISUZU | 2.810 | 2.854 | 2.791 |
| IVECO | 876 | 880 | 843 |
| J C B | 320 | 343 | 335 |
| JAGUAR | 805 | 801 | 782 |
| JEEP | 325 | 348 | 376 |
| JOHN DEERE | 308 | 317 | 322 |
| K.M.C. | 25 | 22 | 21 |
| KASSBOHRER | 29 | 30 | 23 |
| KIA | 204 | 195 | 176 |
| KOMATSU | 47 | 41 | 41 |

(Συνεχ.-Cont'd)

**ΠΙΝΑΚΑΣ 34(Συνέχ.) ΜΕΤΑΧΕΙΡΙΣΜΕΝΑ ΑΔΕΙΟΥΧΑ ΟΧΗΜΑΤΑ (ΓΕΝΙΚΟΥ ΣΥΝΟΛΟΥ 1)
ΚΑΤΑ ΜΑΡΚΑ, 2009-2011**

TABLE 34(Cont'd) USED LICENSED VEHICLES (GROUP 1) BY MAKE, 2009-2011

(Αριθμός)

(Number)

| ΜΑΡΚΑ - MAKE | 2009 | 2010 | 2011 |
|-----------------|--------|--------|--------|
| KUBOTA | 1.372 | 1.373 | 1.380 |
| LADA | 38 | 32 | 28 |
| LANCIA | 25 | 29 | 27 |
| LAND ROVER | 1.173 | 1.274 | 1.322 |
| LDV | 35 | 32 | 29 |
| LEXUS | 182 | 225 | 256 |
| LEYLAND | 533 | 459 | 387 |
| LIEBHERR | 37 | 38 | 42 |
| LOTUS | 24 | 28 | 30 |
| M G | 125 | 118 | 113 |
| MAN | 525 | 523 | 484 |
| MANITOU | 26 | 28 | 21 |
| MASSEY FERGUSON | 4.315 | 4.371 | 4.427 |
| MAZDA | 24.263 | 22.948 | 22.621 |
| MCC | 328 | 326 | 345 |
| MERCEDES | 28.464 | 30.392 | 32.014 |
| MINI | 795 | 871 | 931 |
| MITSUBISHI | 21.576 | 20.469 | 19.807 |
| MORRIS | 127 | 122 | 122 |
| NEW HOLLAND | 37 | 49 | 60 |
| NIHONFORD | 54 | 52 | 44 |
| NISSAN | 16.404 | 16.352 | 16.411 |
| OPEL | 1.671 | 1.582 | 1.505 |
| ORENSTEIN | 48 | 46 | 41 |
| PERODUA | 560 | 549 | 547 |
| PEUGEOT | 879 | 892 | 926 |
| PORSCHE | 567 | 615 | 626 |
| PROTON | 48 | 54 | 61 |
| RANGE ROVER | 83 | 71 | 57 |
| RENAULT | 2.033 | 2.023 | 1.982 |
| ROVER | 426 | 381 | 333 |
| SAAB | 1.342 | 1.311 | 1.289 |
| SAME | 42 | 42 | 42 |
| SCANIA | 560 | 625 | 659 |
| SEAT | 209 | 198 | 209 |
| SEDDON | 32 | 30 | 30 |
| SETRA | 31 | 42 | 56 |
| SKODA | 146 | 151 | 151 |
| SMART | 538 | 801 | 1.224 |
| SSANGYONG | 69 | 57 | 52 |
| SUBARU | 1.650 | 1.592 | 1.513 |
| SUZUKI | 12.729 | 14.708 | 15.859 |
| TEREX | 13 | 20 | 20 |
| TOYOTA | 60.389 | 61.474 | 62.420 |
| TRIUMPH | 86 | 81 | 78 |
| UNIVERSAL | 30 | 30 | 30 |
| VAUXHALL | 896 | 1.062 | 1.206 |

(Συνέχ.-Cont'd)

**ΠΙΝΑΚΑΣ 34(Συνέχ.) ΜΕΤΑΧΕΙΡΙΣΜΕΝΑ ΑΔΕΙΟΥΧΑ ΟΧΗΜΑΤΑ (ΓΕΝΙΚΟΥ ΣΥΝΟΛΟΥ 1)
ΚΑΤΑ ΜΑΡΚΑ, 2009-2011**

TABLE 34(Cont'd) USED LICENSED VEHICLES (GROUP 1) BY MAKE, 2009-2011

(Αριθμός)

(Number)

| ΜΑΡΚΑ - MAKE | 2009 | 2010 | 2011 |
|-----------------------|----------------|----------------|----------------|
| VOLKSWAGEN | 4.294 | 4.376 | 4.492 |
| VOLVO | 1.543 | 1.559 | 1.529 |
| ZETOR | 69 | 69 | 70 |
| OTHER | 782 | 767 | 783 |
| ΣΥΝΟΛΟ - TOTAL | 256.733 | 260.311 | 264.222 |

**ΠΙΝΑΚΑΣ 35. ΑΔΕΙΟΥΧΑ ΟΧΗΜΑΤΑ (ΓΕΝΙΚΟΥ ΣΥΝΟΛΟΥ 1) ΚΑΤΑ ΜΑΡΚΑ
ΚΑΙ ΚΑΤΗΓΟΡΙΑ, 2009-2011**

TABLE 35. LICENSED VEHICLES (GROUP 1) BY MAKE AND CATEGORY, 2009-2011

(Αριθμός)

(Number)

| ΜΑΡΚΑ - MAKE | 2009 | 2010 | 2011 |
|---|----------------|----------------|----------------|
| PRIVATE SALOON CARS (INCL. LEARNERS & INVALID) | 450.182 | 453.432 | 460.085 |
| ALFA ROMEO | 1.698 | 1.566 | 1.549 |
| ASTON MARTIN | 16 | 20 | 20 |
| AUDI | 8.795 | 9.814 | 10.640 |
| AUSTIN | 456 | 397 | 378 |
| B M W | 26.056 | 27.655 | 28.832 |
| BENTLEY | 34 | 49 | 41 |
| CADILLAC | 43 | 42 | 41 |
| CHEVROLET | 1.837 | 2.180 | 2.587 |
| CHRYSLER | 204 | 199 | 178 |
| CITROEN | 3.739 | 3.716 | 3.716 |
| COLT | 125 | 97 | 74 |
| DAEWOO | 1.042 | 989 | 949 |
| DAIHATSU | 3.360 | 3.327 | 3.273 |
| DAIMLER | 16 | 19 | 24 |
| DATSUN | 137 | 115 | 91 |
| DODGE | 24 | 47 | 65 |
| EUNOS | 39 | 31 | 33 |
| FERRARI | 51 | 60 | 59 |
| FIAT | 2.145 | 2.179 | 2.326 |
| FORD | 12.518 | 13.119 | 14.125 |
| HILLMAN | 42 | 39 | 32 |
| HONDA | 49.578 | 48.205 | 47.510 |
| HUMMER | 26 | 25 | 26 |
| HYUNDAI | 3.775 | 3.862 | 4.325 |
| ISUZU | 2.221 | 2.044 | 1.846 |
| JAGUAR | 1.512 | 1.484 | 1.458 |
| JEEP | 812 | 821 | 811 |
| KIA | 1.975 | 2.318 | 2.646 |
| LADA | 239 | 201 | 172 |
| LANCIA | 93 | 83 | 61 |
| LAND ROVER | 2.642 | 2.840 | 2.903 |
| LEXUS | 388 | 439 | 500 |
| LOTUS | 39 | 42 | 47 |
| M G | 170 | 162 | 148 |
| MARUTI | 99 | 97 | 112 |
| MASERATI | 41 | 43 | 44 |
| MAZDA | 34.783 | 32.594 | 31.503 |
| MCC | 328 | 326 | 345 |
| MERCEDES | 39.105 | 41.016 | 42.679 |
| MINI | 1.641 | 1.762 | 1.934 |
| MITSUBISH | 37.789 | 35.297 | 33.528 |
| MORRIS | 441 | 387 | 361 |
| NIHONFORD | 54 | 52 | 44 |
| NISSAN | 34.079 | 34.240 | 35.048 |
| OPEL | 13.384 | 13.362 | 13.291 |
| PERODUA | 671 | 656 | 655 |

(Συνεχ.-Cont'd)

**ΠΙΝΑΚΑΣ 35(Συνέχ.) ΑΔΕΙΟΥΧΑ ΟΧΗΜΑΤΑ (ΓΕΝΙΚΟΥ ΣΥΝΟΛΟΥ 1) ΚΑΤΑ ΜΑΡΚΑ
ΚΑΙ ΚΑΤΗΓΟΡΙΑ, 2009-2011**

TABLE 35(Cont'd) LICENSED VEHICLES (GROUP 1) BY MAKE AND CATEGORY, 2009-2011

(Αριθμός)

(Number)

| ΜΑΡΚΑ - MAKE | 2009 | 2010 | 2011 |
|--------------------|--------------|--------------|--------------|
| PEUGEOT | 12.833 | 12.733 | 12.836 |
| PORCHE | 837 | 951 | 1.032 |
| PROTON | 1.121 | 1.027 | 985 |
| RANGE-ROVER | 322 | 275 | 235 |
| RENAULT | 10.151 | 9.950 | 9.771 |
| ROLLS ROYCE | 21 | 25 | 22 |
| ROVER | 1.426 | 1.212 | 1.064 |
| SAAB | 2.216 | 2.127 | 2.084 |
| SEAT | 2.191 | 2.276 | 2.422 |
| SKODA | 1.477 | 1.827 | 2.162 |
| SMART | 929 | 1.210 | 1.656 |
| SSANGYONG | 478 | 407 | 359 |
| SUBARU | 3.110 | 2.907 | 2.704 |
| SUZUKI | 18.533 | 20.363 | 21.465 |
| TOYOTA | 78.716 | 79.825 | 80.638 |
| TRIUMPH | 149 | 134 | 124 |
| VAUXHALL | 880 | 995 | 1.082 |
| VOLKSWAGEN | 22.751 | 23.242 | 24.149 |
| VOLVO | 3.385 | 3.563 | 3.916 |
| WOLSELEY | 26 | 23 | 19 |
| OTHER | 368 | 342 | 330 |
| TAXIS | 1.870 | 1.822 | 1.823 |
| MERCEDES | 1.573 | 1.567 | 1.593 |
| OPEL | 29 | 22 | 14 |
| SKODA | 40 | 33 | 33 |
| TOYOTA | 80 | 62 | 48 |
| VOLKSWAGEN | 35 | 28 | 25 |
| OTHER | 113 | 110 | 110 |
| RENTAL CARS | 8.452 | 7.398 | 7.635 |
| AUDI | 16 | 20 | 27 |
| B M W | 20 | 23 | 28 |
| CHEVROLET | 369 | 436 | 473 |
| CITROEN | 65 | 24 | 30 |
| DAEWOO | 84 | 29 | 8 |
| DAIHATSU | 186 | 160 | 119 |
| FIAT | 24 | 26 | 21 |
| FORD | 1.019 | 892 | 928 |
| HONDA | 436 | 401 | 452 |
| HYUNDAI | 226 | 208 | 197 |
| ISUZU | 28 | 18 | 6 |
| IKIA | 895 | 815 | 914 |
| MAZDA | 371 | 346 | 275 |
| MERCEDES | 42 | 47 | 55 |
| MITSUBISHI | 458 | 328 | 259 |
| NISSAN | 1.593 | 1.405 | 1.507 |
| OPEL | 411 | 388 | 483 |
| PERODUA | 81 | 89 | 80 |

(Συνεχ.-Cont'd)

**ΠΙΝΑΚΑΣ 35(Συνέχ.) ΑΔΕΙΟΥΧΑ ΟΧΗΜΑΤΑ (ΓΕΝΙΚΟΥ ΣΥΝΟΛΟΥ 1) ΚΑΤΑ ΜΑΡΚΑ
ΚΑΙ ΚΑΤΗΓΟΡΙΑ, 2009-2011**

TABLE 35(Cont'd) LICENSED VEHICLES (GROUP 1) BY MAKE AND CATEGORY, 2009-2011

(Αριθμός)

(Number)

| ΜΑΡΚΑ - MAKE | 2009 | 2010 | 2011 |
|----------------------------------|----------------|----------------|----------------|
| PEUGEOT | 86 | 22 | 36 |
| PROTON | 51 | 48 | 49 |
| RENAULT | 236 | 141 | 145 |
| SEAT | 29 | 21 | 1 |
| SKODA | 193 | 177 | 185 |
| SUBARU | 72 | 35 | 40 |
| SUZUKI | 511 | 421 | 453 |
| TOYOTA | 655 | 585 | 602 |
| VOLKSWAGEN | 250 | 257 | 215 |
| OTHER | 45 | 36 | 47 |
| MOTOR COACHES AND BUSES | 3.449 | 3.403 | 3.461 |
| ASIA | 27 | 17 | 18 |
| BEDFORD | 406 | 295 | 286 |
| D A F | 66 | 55 | 56 |
| FIAT | 53 | 21 | 19 |
| FORD | 380 | 376 | 385 |
| HINO | 174 | 173 | 163 |
| HYUNDAI | 35 | 31 | 28 |
| ISUZU | 106 | 98 | 93 |
| IVECO | 57 | 60 | 77 |
| K.M.C. | 21 | 19 | 21 |
| KASSBOHRER | 33 | 33 | 26 |
| KIA | 32 | 28 | 25 |
| KING LONG | 12 | 84 | 84 |
| LAND ROVER | 174 | 173 | 157 |
| LDV | 29 | 27 | 25 |
| LEYLAND | 76 | 75 | 74 |
| MAN | 62 | 64 | 89 |
| MAZDA | 31 | 28 | 28 |
| MERCEDES | 153 | 297 | 320 |
| MITSUBISHI | 304 | 280 | 255 |
| RENAULT | 147 | 133 | 135 |
| SCANIA | 21 | 18 | 40 |
| SETRA | 50 | 61 | 75 |
| TOYOTA | 765 | 728 | 737 |
| VOLKSWAGEN | 31 | 31 | 33 |
| VOLVO | 61 | 61 | 64 |
| OTHER | 143 | 137 | 148 |
| GOODS CONVEYANCE VEHICLES | 124.097 | 120.690 | 118.003 |
| AUSTIN | 57 | 48 | 42 |
| BEDFORD | 320 | 292 | 277 |
| CHEVROLET | 9.841 | 9.346 | 8.987 |
| CITROEN | 1.475 | 1.375 | 1.283 |
| COLT | 49 | 41 | 33 |
| D A F | 1.001 | 1.085 | 1.084 |
| DAEWOO | 97 | 86 | 81 |
| DAIHATSU | 370 | 317 | 284 |

(Συνέχ.-Cont'd)

**ΠΙΝΑΚΑΣ 35(Συνέχ.) ΑΔΕΙΟΥΧΑ ΟΧΗΜΑΤΑ (ΓΕΝΙΚΟΥ ΣΥΝΟΛΟΥ 1) ΚΑΤΑ ΜΑΡΚΑ
ΚΑΙ ΚΑΤΗΓΟΡΙΑ, 2009-2011**

TABLE 35(Cont'd) LICENSED VEHICLES (GROUP 1) BY MAKE AND CATEGORY, 2009-2011

(Αριθμός)

(Number)

| ΜΑΡΚΑ - MAKE | 2009 | 2010 | 2011 |
|--------------------------|---------------|---------------|---------------|
| DATSUN | 150 | 118 | 100 |
| DFM | 48 | 66 | 75 |
| DODGE | 38 | 32 | 27 |
| FIAT | 983 | 930 | 914 |
| FORD | 5.920 | 6.532 | 6.942 |
| HICOM | 54 | 55 | 51 |
| HINO | 1.494 | 1.445 | 1.359 |
| HONDA | 21 | 21 | 22 |
| HYUNDAI | 449 | 529 | 564 |
| ISUZU | 19.990 | 19.523 | 19.149 |
| IVECO | 2.122 | 2.110 | 2.066 |
| JEEP | 75 | 67 | 61 |
| K.M.C. | 69 | 63 | 60 |
| KIA | 607 | 602 | 595 |
| LAND ROVER | 718 | 701 | 669 |
| LDV | 49 | 50 | 37 |
| LEYLAND | 509 | 432 | 352 |
| MAN | 606 | 623 | 601 |
| MARUTI | 36 | 35 | 33 |
| MAZDA | 4.383 | 3.993 | 3.719 |
| MERCEDES | 5.783 | 6.087 | 6.226 |
| MINI | 24.063 | 23.012 | 22.234 |
| MITSUBISHI | 24.063 | 23.012 | 22.234 |
| MORRIS | 41 | 39 | 32 |
| NISSAN | 6.695 | 6.601 | 6.563 |
| OPEL | 3.544 | 3.276 | 3.072 |
| PEUGEOT | 5.774 | 5.201 | 4.821 |
| PIAGGIO | 62 | 56 | 56 |
| PROTON | 133 | 140 | 150 |
| RENAULT | 3.036 | 3.073 | 3.061 |
| ROVER | 96 | 77 | 56 |
| SCANIA | 793 | 853 | 871 |
| SEAT | 2.949 | 2.653 | 2.446 |
| SEDDON | 31 | 27 | 27 |
| SKODA | 137 | 128 | 144 |
| SSANGYONG | 192 | 168 | 152 |
| SUBARU | 143 | 123 | 112 |
| SUZUKI | 1.841 | 1.734 | 1.656 |
| TOYOTA | 13.798 | 13.552 | 13.521 |
| VAUXHALL | 144 | 179 | 220 |
| VOLKSWAGEN | 2.334 | 2.219 | 2.156 |
| VOLVO | 714 | 735 | 727 |
| OTHER | 263 | 240 | 233 |
| MECHANISED CYCLES | 42.690 | 40.727 | 39.803 |
| A J S | 25 | 26 | 20 |
| ACCESS | 40 | 52 | 62 |
| ADLY | 152 | 159 | 151 |
| AEON | 132 | 145 | 139 |

(Συνέχ.-Cont'd)

**ΠΙΝΑΚΑΣ 35(Συνέχ.) ΑΔΕΙΟΥΧΑ ΟΧΗΜΑΤΑ (ΓΕΝΙΚΟΥ ΣΥΝΟΛΟΥ 1) ΚΑΤΑ ΜΑΡΚΑ
ΚΑΙ ΚΑΤΗΓΟΡΙΑ, 2009-2011**

TABLE 35(Cont'd) LICENSED VEHICLES (GROUP 1) BY MAKE AND CATEGORY, 2009-2011

(Αριθμός)

(Number)

| ΜΑΡΚΑ - MAKE | 2009 | 2010 | 2011 |
|-----------------|--------|-------|-------|
| AIE | 115 | 102 | 90 |
| APRILIA | 353 | 340 | 329 |
| ARIEL | 19 | 20 | 20 |
| B M W | 461 | 486 | 503 |
| B S A | 147 | 133 | 119 |
| BAOTIAN | 16 | 22 | 26 |
| BARISTA | 11 | 37 | 45 |
| BASHAN | 27 | 21 | 18 |
| BENELLI | 79 | 65 | 77 |
| BETA | 330 | 258 | 224 |
| BOMBARDIER | 93 | 109 | 126 |
| BUELL | 27 | 24 | 23 |
| CAGIVA | 72 | 58 | 59 |
| CF MOTO | 85 | 79 | 77 |
| CPI | 207 | 173 | 162 |
| DAELIM | 198 | 238 | 234 |
| DAFIER | 39 | 26 | 25 |
| DAYANG | 228 | 275 | 283 |
| DAZON | 33 | 26 | 17 |
| DERBI | 76 | 65 | 51 |
| DINLI | 27 | 25 | 41 |
| DRESEL MCT | 25 | 20 | 16 |
| DUCATI | 200 | 219 | 203 |
| E-TON | 398 | 344 | 343 |
| FALCON | 134 | 110 | 106 |
| FEELING | 33 | 45 | 60 |
| GAMAX | 4 | 26 | 23 |
| GAS GAS | 36 | 28 | 26 |
| GEELY | 78 | 65 | 49 |
| GENERIC | 42 | 80 | 122 |
| GILERA | 698 | 693 | 735 |
| GSMOON | 62 | 57 | 57 |
| HAOJIN | 54 | 49 | 38 |
| HARLEY DAVIDSON | 517 | 543 | 540 |
| HONDA | 10.167 | 8.991 | 8.275 |
| HSUN | 25 | 26 | 21 |
| HUSABERG | 21 | 18 | 20 |
| HYOSUNG | 254 | 237 | 215 |
| ITALJET | 35 | 33 | 29 |
| JIAJI | 53 | 77 | 90 |
| JIAJUE | 10 | 31 | 82 |
| JIALING | 40 | 37 | 31 |
| JINCHENG | 31 | 21 | 17 |
| JINLUN | 57 | 61 | 50 |
| JMSTAR | 33 | 20 | 22 |
| JOCKER | 178 | 150 | 115 |
| JONWAY | 68 | 83 | 88 |

(Συνέχ.-Cont'd)

**ΠΙΝΑΚΑΣ 35(Συνέχ.) ΑΔΕΙΟΥΧΑ ΟΧΗΜΑΤΑ (ΓΕΝΙΚΟΥ ΣΥΝΟΛΟΥ 1) ΚΑΤΑ ΜΑΡΚΑ
ΚΑΙ ΚΑΤΗΓΟΡΙΑ, 2009-2011**

TABLE 35(Cont'd) LICENSED VEHICLES (GROUP 1) BY MAKE AND CATEGORY, 2009-2011

(Αριθμός)

(Number)

| ΜΑΡΚΑ - MAKE | 2009 | 2010 | 2011 |
|---------------|-------|-------|-------|
| K.T.M | 207 | 209 | 211 |
| KAWASAKI | 676 | 651 | 656 |
| KEEWAY | 102 | 121 | 155 |
| KINETIC | 73 | 51 | 50 |
| KINROAD | 56 | 104 | 125 |
| KYMCO | 2.588 | 2.748 | 2.817 |
| LABRETTA | 69 | 60 | 64 |
| LIFAN | 8 | 33 | 78 |
| LINGBEN | 18 | 22 | 12 |
| LONCIN | 20 | 26 | 31 |
| MALAGUTI | 140 | 133 | 125 |
| MATCHLESS | 91 | 85 | 70 |
| MBK | 24 | 18 | 15 |
| MOBYLETTE | 97 | 83 | 87 |
| MODENAS | 13 | 50 | 63 |
| MOTO AUPA | 31 | 22 | 23 |
| MOTO GUZZI | 22 | 18 | 17 |
| MZ | 37 | 29 | 37 |
| P G O | 1.208 | 1.164 | 1.138 |
| PETERSON | 30 | 19 | 16 |
| PEUGEOT | 2.470 | 2.196 | 2.056 |
| PIAGGIO | 1.377 | 1.450 | 1.558 |
| POLARIS | 13 | 26 | 33 |
| QINGQI | 76 | 66 | 55 |
| REVA | 40 | 33 | 27 |
| RITMO | 34 | 31 | 33 |
| RIZZATO | 21 | 13 | 14 |
| ROYAL ENFIELD | 32 | 34 | 31 |
| S M C | 182 | 165 | 169 |
| SACHS | 46 | 52 | 50 |
| SANYANG | 149 | 125 | 121 |
| SHINERAY | 13 | 20 | 25 |
| SIMSON | 56 | 54 | 56 |
| SKY TEAM | 23 | 33 | 30 |
| STANDARD-MOTO | 52 | 48 | 43 |
| SUZUKI | 8.190 | 7.493 | 7.037 |
| SYM | 1.323 | 1.634 | 1.888 |
| T G B | 282 | 281 | 276 |
| TRIUMPH | 105 | 107 | 101 |
| UM | 0 | 0 | 24 |
| UNILLI | 33 | 28 | 31 |
| VESPA | 484 | 446 | 448 |
| WANGYE | 148 | 174 | 223 |
| XINGYUE | 20 | 21 | 22 |
| XINLING | 36 | 22 | 16 |
| YAMAHA | 3.947 | 3.746 | 3.559 |
| YIYING | 136 | 131 | 150 |

(Συνέχ.-Cont'd)

**ΠΙΝΑΚΑΣ 35(Συνέχ.) ΑΔΕΙΟΥΧΑ ΟΧΗΜΑΤΑ (ΓΕΝΙΚΟΥ ΣΥΝΟΛΟΥ 1) ΚΑΤΑ ΜΑΡΚΑ
ΚΑΙ ΚΑΤΗΓΟΡΙΑ, 2009-2011**

TABLE 35(Cont'd) LICENSED VEHICLES (GROUP 1) BY MAKE AND CATEGORY, 2009-2011

(Αριθμός)

(Number)

| ΜΑΡΚΑ - MAKE | 2009 | 2010 | 2011 |
|-----------------------|---------------|---------------|---------------|
| ZHONGNENG | 773 | 813 | 822 |
| ZNEN | 60 | 54 | 78 |
| OTHER | 814 | 757 | 743 |
| TRACTORS | 15.877 | 16.303 | 16.624 |
| AGRIA | 72 | 72 | 73 |
| BELARUS | 75 | 76 | 76 |
| BENYE | 36 | 37 | 41 |
| BOB-CAT | 18 | 30 | 34 |
| CASE | 102 | 113 | 115 |
| CATERPILLAR | 66 | 66 | 70 |
| CLAAS | 86 | 106 | 121 |
| CLAYSON | 23 | 23 | 23 |
| DAE DONG | 32 | 32 | 32 |
| DAVID BROWN | 93 | 93 | 93 |
| EICHER | 47 | 47 | 47 |
| FERGUSON | 99 | 99 | 99 |
| FERRARI | 78 | 82 | 89 |
| FORD | 1.178 | 1.183 | 1.185 |
| FORDSON | 167 | 167 | 167 |
| GOLDONI | 111 | 122 | 133 |
| HOLLAND | 112 | 112 | 111 |
| IMT | 634 | 635 | 635 |
| INTERNATIONAL | 138 | 138 | 139 |
| ISEKI | 88 | 89 | 91 |
| J C B | 378 | 408 | 420 |
| JOHN DEERE | 656 | 709 | 738 |
| KIOTI | 20 | 35 | 44 |
| KUBOTA | 1.926 | 1.979 | 2.002 |
| LAMBORGHINI | 42 | 51 | 64 |
| LANDINI | 151 | 159 | 164 |
| MASSEY FERGUSON | 7.091 | 7.165 | 7.247 |
| MITSUBISHI | 52 | 52 | 52 |
| McCORMICK | 12 | 15 | 22 |
| NEW HOLLAND | 569 | 636 | 682 |
| NUFFIELD | 20 | 20 | 20 |
| SAME | 200 | 209 | 216 |
| SHIBAURA | 39 | 47 | 49 |
| UNIVERSAL | 171 | 170 | 170 |
| URSUS | 238 | 238 | 239 |
| VALTRA | 23 | 24 | 29 |
| YANMAR | 21 | 23 | 24 |
| ZETOR | 547 | 548 | 553 |
| OTHER | 466 | 493 | 515 |
| OTHER VEHICLES | 4.532 | 4.368 | 4.237 |
| ASTRA | 30 | 28 | 27 |
| AVELING BARFORD | 39 | 36 | 39 |
| BEDFORD | 66 | 62 | 49 |

(Συνεχ.-Cont'd)

**ΠΙΝΑΚΑΣ 35(Συνέχ.) ΑΔΕΙΟΥΧΑ ΟΧΗΜΑΤΑ (ΓΕΝΙΚΟΥ ΣΥΝΟΛΟΥ 1) ΚΑΤΑ ΜΑΡΚΑ
ΚΑΙ ΚΑΤΗΓΟΡΙΑ, 2009-2011**

TABLE 35(Cont'd) LICENSED VEHICLES (GROUP 1) BY MAKE AND CATEGORY, 2009-2011

(Αριθμός)

(Number)

| ΜΑΡΚΑ - MAKE | 2009 | 2010 | 2011 |
|-----------------------|----------------|----------------|----------------|
| BOB-CAT | 125 | 101 | 86 |
| BOMAG | 43 | 50 | 47 |
| CASE | 134 | 141 | 132 |
| CATERPILLAR | 548 | 547 | 554 |
| D A F | 32 | 31 | 30 |
| DULEVO | 17 | 24 | 25 |
| FERMEC | 141 | 138 | 134 |
| FIAT | 77 | 80 | 78 |
| FORD | 78 | 85 | 88 |
| HAMM | 63 | 67 | 73 |
| HINO | 84 | 80 | 75 |
| ISUZU | 62 | 53 | 44 |
| IVECO | 141 | 131 | 141 |
| J C B | 755 | 753 | 705 |
| KOMATSU | 120 | 109 | 109 |
| LAND ROVER | 35 | 35 | 40 |
| LEYLAND | 37 | 30 | 29 |
| LIEBHERR | 43 | 45 | 50 |
| MAN | 71 | 57 | 59 |
| MANITOU | 157 | 138 | 109 |
| MASSEY FERGUSON | 57 | 53 | 54 |
| MERCEDES | 370 | 356 | 370 |
| MERLO | 148 | 125 | 118 |
| MITSUBISHI | 41 | 36 | 40 |
| NEW HOLLAND | 117 | 97 | 97 |
| NISSAN | 39 | 36 | 38 |
| ORENSTEIN | 66 | 64 | 60 |
| PEUGEOT | 26 | 25 | 25 |
| RENAULT | 27 | 23 | 21 |
| STAVOSTROJ | 20 | 20 | 16 |
| TEREX | 83 | 88 | 84 |
| VOLKSWAGEN | 25 | 29 | 28 |
| VOLVO | 51 | 53 | 54 |
| OTHER | 564 | 542 | 509 |
| ΣΥΝΟΛΟ - TOTAL | 651.149 | 648.143 | 651.671 |

ΠΙΝΑΚΑΣ 36. ΚΑΙΝΟΥΡΙΕΣ ΑΔΕΙΟΥΧΕΣ ΜΟΤΟΣΙΚΛΕΤΕΣ ΚΑΤΑ ΜΑΡΚΑ, 2009-2011

TABLE 36. NEW LICENSED MECHANISED CYCLES BY MAKE, 2009-2011

(Αριθμός)

(Number)

| ΜΑΡΚΑ - MAKE | 2009 | 2010 | 2011 |
|-----------------|-------|-------|-------|
| ACCESS | 40 | 51 | 62 |
| ADLY | 141 | 150 | 143 |
| AEON | 132 | 145 | 137 |
| AIE | 115 | 101 | 90 |
| APRILIA | 308 | 285 | 284 |
| B M W | 322 | 314 | 315 |
| BAOTIAN | 15 | 20 | 24 |
| BARISTA | 11 | 37 | 45 |
| BASHAN | 26 | 21 | 18 |
| BENELLI | 74 | 53 | 66 |
| BETA | 307 | 238 | 206 |
| BOMBARDIER | 92 | 106 | 120 |
| CAGIVA | 65 | 52 | 51 |
| CF MOTO | 84 | 76 | 75 |
| CPI | 187 | 158 | 142 |
| DAELIM | 195 | 238 | 232 |
| DAFIER | 39 | 26 | 24 |
| DAYANG | 226 | 273 | 281 |
| DAZON | 33 | 26 | 17 |
| DERBI | 64 | 49 | 38 |
| DINLI | 26 | 24 | 39 |
| DRESEL MCT | 25 | 20 | 16 |
| DUCATI | 138 | 150 | 134 |
| E-TON | 398 | 342 | 338 |
| FALCON | 129 | 101 | 94 |
| FEILING | 33 | 45 | 59 |
| GAMAX | 4 | 26 | 23 |
| GAS GAS | 28 | 22 | 16 |
| GEELY | 56 | 48 | 37 |
| GENERIC | 42 | 80 | 121 |
| GILERA | 663 | 648 | 681 |
| GSMOON | 62 | 57 | 57 |
| HAOJIN | 54 | 49 | 38 |
| HARLEY DAVIDSON | 331 | 347 | 349 |
| HONDA | 2.903 | 2.727 | 2.580 |
| HSUN | 25 | 26 | 21 |
| HYOSUNG | 239 | 219 | 195 |
| ITALJET | 30 | 25 | 21 |
| JIAJI | 53 | 77 | 90 |
| JIAJUE | 10 | 31 | 82 |
| JIALING | 36 | 32 | 25 |
| JINCHENG | 23 | 15 | 12 |
| JINLUN | 55 | 60 | 49 |
| JMSTAR | 33 | 20 | 22 |
| JOCKER | 167 | 133 | 103 |
| JONWAY | 68 | 82 | 87 |
| K.T.M | 166 | 167 | 165 |
| KAWASAKI | 328 | 331 | 338 |

(Συνεχ.-Cont'd)

ΠΙΝΑΚΑΣ 36(Συνέχ.) ΚΑΙΝΟΥΡΙΕΣ ΑΔΕΙΟΥΧΕΣ ΜΟΤΟΣΙΚΛΕΤΕΣ ΚΑΤΑ ΜΑΡΚΑ, 2009-2011

TABLE 36(Cont'd) NEW LICENSED MECHANISED CYCLES BY MAKE, 2009-2011

(Αριθμός)

(Number)

| ΜΑΡΚΑ - MAKE | 2009 | 2010 | 2011 |
|-----------------------|---------------|---------------|---------------|
| KEEWAY | 102 | 119 | 150 |
| KINETIC | 68 | 46 | 47 |
| KINROAD | 56 | 104 | 125 |
| KYMCO | 2.439 | 2.595 | 2.637 |
| LIFAN | 8 | 33 | 78 |
| LINGBEN | 18 | 22 | 12 |
| LONCIN | 20 | 26 | 31 |
| MALAGUTI | 115 | 103 | 101 |
| MBK | 20 | 15 | 12 |
| MOBYLETTE | 82 | 67 | 65 |
| MODENAS | 11 | 49 | 61 |
| MOTO AUPA | 30 | 22 | 21 |
| MZ | 28 | 21 | 24 |
| P G O | 1.178 | 1.135 | 1.093 |
| PETERSON | 27 | 16 | 15 |
| PEUGEOT | 2.300 | 2.023 | 1.873 |
| PIAGGIO | 1.223 | 1.263 | 1.360 |
| POLARIS | 13 | 26 | 33 |
| QINGQI | 73 | 64 | 53 |
| REVA | 40 | 33 | 27 |
| RITMO | 27 | 25 | 25 |
| S M C | 179 | 163 | 169 |
| SACHS | 46 | 52 | 50 |
| SANYANG | 138 | 111 | 101 |
| SHINERAY | 13 | 18 | 23 |
| SIMSON | 52 | 47 | 45 |
| SKY TEAM | 22 | 32 | 29 |
| STANDARD-MOTO | 45 | 40 | 37 |
| SUZUKI | 3.652 | 3.279 | 2.996 |
| SYM | 1.284 | 1.600 | 1.854 |
| T G B | 270 | 269 | 260 |
| TRIUMPH | 28 | 27 | 32 |
| UM | 0 | 0 | 24 |
| UNILLI | 33 | 28 | 30 |
| VESPA | 236 | 213 | 200 |
| WANGYE | 148 | 173 | 222 |
| XINGYUE | 20 | 21 | 22 |
| XINLING | 36 | 22 | 16 |
| YAMAHA | 2.350 | 2.202 | 2.081 |
| YIYING | 130 | 123 | 146 |
| ZHONGNENG | 771 | 808 | 807 |
| ZNEN | 60 | 54 | 77 |
| OTHER | 805 | 728 | 697 |
| ΣΥΝΟΛΟ - TOTAL | 26.797 | 26.140 | 25.923 |

ΠΙΝΑΚΑΣ 37. ΑΔΕΙΟΥΧΑ ΟΧΗΜΑΤΑ ΚΑΙ ΑΡΙΘΜΟΣ ΑΤΟΜΩΝ ΚΑΤΑ ΑΥΤΟΚΙΝΗΤΟ, 1990-2011
 TABLE 37. LICENSED VEHICLES AND NUMBER OF PERSONS PER CAR, 1990-2011

| Έτος Year | Αυτο-κίνητα Motor Cars (1) | Επιβατηγά αυτοκίνητα Passengers cars (2) | Ιδιωτικά σαλόνι Private saloon cars (3) | Παθησιμός μέσω του χρόνου Mid-year (4) | Αριθμός προσώπων κατά Persons per | | | Αριθμός οχημάτων ανά 1000 κατοίκους κατά Number of cars per 1000 inh. per | | |
|--------------|----------------------------------|--|---|---|-------------------------------------|--|--|--|--|---|
| | | | | | Αυτο-κίνητο Motor car (5)=4:1 | Επιβατηγό αυτοκίνητο Passenger car (6)=4:2 | Ιδιωτικό σαλόνι Private saloon car (7)=4:3 | Αυτοκίνητο Motor car (8)=1:4 | Επιβατηγό αυτοκίνητο Passenger car (9)=2:4 | Ιδιωτικό σαλόνι Private saloon car (10)=3:4 |
| 1990 | 255.235 | 178.602 | 171.425 | 579,4 | 2,3 | 3,2 | 3,4 | 441 | 308 | 296 |
| 1991 | 274.456 | 190.130 | 182.718 | 594,9 | 2,2 | 3,1 | 3,3 | 461 | 320 | 307 |
| 1992 | 287.371 | 198.197 | 190.585 | 610,6 | 2,1 | 3,1 | 3,2 | 471 | 325 | 312 |
| 1993 | 296.257 | 203.610 | 196.045 | 625,8 | 2,1 | 3,1 | 3,2 | 473 | 325 | 313 |
| 1994 | 307.479 | 210.365 | 202.903 | 639,0 | 2,1 | 3,0 | 3,1 | 481 | 329 | 318 |
| 1995 | 323.601 | 219.749 | 212.152 | 650,7 | 2,0 | 3,0 | 3,1 | 497 | 338 | 326 |
| 1996 | 333.676 | 226.832 | 219.432 | 660,9 | 2,0 | 2,9 | 3,0 | 505 | 343 | 332 |
| 1997 | 343.428 | 234.976 | 227.695 | 670,4 | 2,0 | 2,9 | 2,9 | 512 | 351 | 340 |
| 1998 | 361.273 | 249.225 | 241.800 | 678,9 | 1,9 | 2,7 | 2,8 | 532 | 367 | 356 |
| 1999 | 370.949 | 256.989 | 249.752 | 686,4 | 1,9 | 2,7 | 2,7 | 540 | 374 | 364 |
| 2000 | 385.204 | 267.589 | 260.026 | 693,6 | 1,8 | 2,6 | 2,7 | 555 | 386 | 375 |
| 2001 | 401.014 | 280.069 | 270.348 | 701,3 | 1,7 | 2,5 | 2,6 | 572 | 399 | 385 |
| 2002 | 408.411 | 287.622 | 277.554 | 709,1 | 1,7 | 2,5 | 2,6 | 576 | 406 | 391 |
| 2003 | 425.422 | 302.501 | 291.645 | 717,8 | 1,7 | 2,4 | 2,5 | 593 | 421 | 406 |
| 2004 | 456.658 | 335.634 | 324.212 | 727,5 | 1,6 | 2,2 | 2,2 | 628 | 461 | 446 |
| 2005 | 476.706 | 355.134 | 344.953 | 738,1 | 1,5 | 2,1 | 2,1 | 646 | 481 | 467 |
| 2006 | 491.889 | 372.945 | 363.383 | 750,3 | 1,5 | 2,0 | 2,1 | 656 | 497 | 484 |
| 2007 | 531.726 | 410.936 | 400.432 | 766,4 | 1,4 | 1,9 | 1,9 | 694 | 536 | 522 |
| 2008 | 568.698 | 443.517 | 432.702 | 785,7 | 1,4 | 1,8 | 1,8 | 724 | 564 | 551 |
| 2009 | 588.050 | 460.504 | 450.182 | 807,1 | 1,4 | 1,8 | 1,8 | 729 | 571 | 558 |
| 2010 | 586.745 | 462.652 | 453.432 | 827,7 | 1,4 | 1,8 | 1,8 | 709 | 559 | 548 |
| 2011 | 591.009 | 469.545 | 460.087 | 849,0 | 1,4 | 1,8 | 1,8 | 696 | 553 | 542 |

Σημ.: (1) Τα αυτοκίνητα: αναφέρονται στα ιδιωτικά σαλόνι, ταξί, οχήματα ενοικίασης, εκπαιδευτικά οχήματα, οχήματα για αναπήρους, λεωφορεία και φορτηγά.

(2) Επιβατηγά αυτοκίνητα: αναφέρονται στα ιδιωτικά σαλόνι, ταξί, οχήματα ενοικίασης, εκπαιδευτικά οχήματα, οχήματα για αναπήρους.

(3) Τα ιδιωτικά σαλόνι: περιλαμβάνουν επίσης οχήματα για αναπήρους και εκπαιδευτικά οχήματα.

Note: (1) Motor cars: refer to private saloon cars, taxis, rental cars, learners' vehicles, invalid carriages, buses and goods conveyance vehicles.

(2) Passengers cars: refer to private saloon cars, taxis, rental cars, learners' vehicles, invalid carriages.

(3) Private saloon cars: include also invalid carriages and learners' vehicles.

ΠΙΝΑΚΑΣ 38. ΑΔΕΙΟΥΧΑ ΟΧΗΜΑΤΑ ΚΑΤΑ ΕΠΑΡΧΙΑ, 1990 -2011

TABLE 38. LICENSED VEHICLES BY DISTRICT, 1990 - 2011

(Αριθμός)

(Number)

| Έτος Year | Σύνολο Total | Λευκωσία Lefkosia | Αμμόχωστος Ammochostos | Λάρνακα Larnaka | Λεμεσός Lemesos | Πάφος Pafos | Βρετανικές Βάσεις British Bases |
|--------------|-----------------|----------------------|---------------------------|--------------------|--------------------|----------------|--|
| 1990 | 316.437 | 131.574 | 19.935 | 47.497 | 87.084 | 26.392 | 3.955 |
| 1991 | 339.638 | 141.221 | 21.398 | 50.980 | 93.468 | 28.326 | 4.245 |
| 1992 | 352.690 | 146.649 | 22.219 | 52.939 | 97.060 | 29.414 | 4.409 |
| 1993 | 360.356 | 149.837 | 22.702 | 54.089 | 99.170 | 30.054 | 4.504 |
| 1994 | 371.849 | 154.615 | 23.389 | 55.963 | 102.370 | 30.901 | 4.611 |
| 1995 | 387.559 | 161.147 | 24.378 | 58.327 | 106.541 | 32.322 | 4.844 |
| 1996 | 394.667 | 164.103 | 24.864 | 59.397 | 108.613 | 32.797 | 4.893 |
| 1997 | 402.586 | 167.419 | 25.316 | 60.618 | 110.833 | 33.403 | 4.997 |
| 1998 | 419.446 | 174.409 | 26.511 | 62.842 | 115.254 | 35.104 | 5.326 |
| 1999 | 430.974 | 177.659 | 27.205 | 66.148 | 117.428 | 36.898 | 5.636 |
| 2000 | 444.183 | 183.141 | 28.167 | 67.747 | 120.386 | 38.848 | 5.894 |
| 2001 | 459.106 | 189.981 | 28.705 | 69.917 | 123.597 | 41.213 | 5.693 |
| 2002 | 465.367 | 191.143 | 28.924 | 71.040 | 125.583 | 43.358 | 5.319 |
| 2003 | 484.477 | 197.172 | 29.817 | 74.545 | 131.096 | 46.782 | 5.065 |
| 2004 | 515.233 | 208.339 | 31.258 | 79.752 | 138.313 | 52.161 | 5.410 |
| 2005 | 534.966 | 216.181 | 32.534 | 83.223 | 142.383 | 55.226 | 5.419 |
| 2006 | 550.792 | 222.158 | 34.191 | 86.653 | 145.300 | 57.282 | 5.208 |
| 2007 | 591.962 | 236.434 | 37.075 | 93.345 | 155.946 | 63.984 | 5.178 |
| 2008 | 631.824 | 251.136 | 39.970 | 100.396 | 166.040 | 69.012 | 5.270 |
| 2009 | 651.149 | 258.367 | 40.531 | 104.594 | 171.738 | 70.676 | 5.243 |
| 2010 | 648.143 | 257.394 | 40.495 | 104.496 | 170.542 | 70.367 | 4.849 |
| 2011 | 651.671 | 258.383 | 41.297 | 105.787 | 170.311 | 71.288 | 4.605 |

ΠΙΝΑΚΑΣ 39. ΑΔΕΙΕΣ ΜΗΧΑΝΟΚΙΝΗΤΩΝ ΟΧΗΜΑΤΩΝ ΚΑΤΑ ΕΠΑΡΧΙΑ ΚΑΙ ΚΑΤΗΓΟΡΙΑ, 2011

TABLE 39. LICENSES OF MOTOR VEHICLES BY DISTRICT AND CATEGORY, 2011

(Αριθμός)

| Κατηγορία Category | ΛΕΥΚΩΣΙΑ LEFKOSIA | ΛΕΜΕΣΟΣ LEMESOS | ΛΑΡΝΑΚΑ LARNAKA | ΠΑΦΟΣ PAFOS | ΑΜΜΟΧΩΣΤΟΣ AMMOCHOSTOS | ΠΑΓΚΥΠΡΙΩΣ ALL DISTRICTS |
|---|----------------------|--------------------|--------------------|----------------|---------------------------|--------------------------------|
| 1. Αγροτικό λεωφορείο*** Rural bus transport | 10 | 0 | 0 | 0 | 0 | 10 |
| 2. Ιδιωτικό λεωφορείο (συμπερ. λεωφ. πολύτεκνης οικογένειας) Private bus (includes minibuses for families with 4 or more children) | 189 | 168 | 89 | 30 | 30 | 506 |
| 3. Υπεραστικό ταξί Interurban taxi transport | 23 | 32 | 33 | 9 | 0 | 97 |
| 4. Αγροτικό ταξί Rural taxi transport | 92 | 96 | 74 | 42 | 8 | 312 |
| 5. Αστικό ταξί Urban taxi transport | 406 | 416 | 219 | 269 | 234 | 1.544 |
| 6. Ενοικίαση οχημάτων Rental of self-drive cars | 2.569 | 3.329 | 975 | 1.484 | 587 | 8.944 |
| 7. Μεταφορέας "B" Lorry "B" | 1.007 | 370 | 415 | 181 | 151 | 2.124 |
| 8. Όχημα με άδεια "A/Δ"* Vehicle with "A/D" license | 1.134 | 1.188 | 704 | 361 | 165 | 3.552 |
| 9. Όχημα με άδεια "E"*** Vehicle with "E" license | 359 | 365 | 233 | 212 | 96 | 1.265 |
| ΣΥΝΟΛΟ - TOTAL | 5.789 | 5.964 | 2.742 | 2.588 | 1.271 | 18.354 |

* Η κατηγορία "Όχημα με άδεια "A/Δ" περιλαμβάνει τους Μεταφορείς Α και τα Όχηματα Διεθνών Οδικών Μεταφορών

** Η κατηγορία "Όχημα με άδεια "E" περιλαμβάνει τα Λεωφορεία (Αστικά, Υπεραστικά, Τουριστικά και επί συμβίβαση)

*** Οι άδειες αγροτικών λεωφορείων έχουν καταργηθεί και αντί αυτών εκδίδονται άδειες διαδρομών.

* Category named "Vehicles with "A/D" license" includes Lorry "A" and International Road Transport (T.I.R)

** Category named "Vehicles with "E" license" includes buses (Urban, Interurban, Tourist and on-contract)

*** Licenses for rural buses have been removed and instead licenses for special routes are edited.

ΠΙΝΑΚΑΣ 40. ΑΔΕΙΕΣ ΟΔΗΓΩΝ ΚΑΤΑ ΕΠΑΡΧΙΑ, ΤΥΠΟ ΑΔΕΙΑΣ, ΦΥΛΟ ΚΑΙ ΗΛΙΚΙΑ, 2011
TABLE 40. DRIVERS' LICENSES BY DISTRICT, TYPE OF LICENSE, SEX AND AGE, 2011

(Αριθμός)

(Number)

| Τύπος άδειας κατά ηλικία Type of driving license by age | Α/ΣΙΑ - LEF/SIA | | | Α/ΣΟΣ - L/SOS | | | Α/ΚΑ - L/KA | | |
|--|-----------------|----------------|-----------------|---------------|----------------|-----------------|---------------|----------------|-----------------|
| | Άρρεν Male | Θήλυ Female | Σύνολο Total | Άρρεν Male | Θήλυ Female | Σύνολο Total | Άρρεν Male | Θήλυ Female | Σύνολο Total |
| 1. Μαθητρική Learners' driving license | | | | | | | | | |
| 17 - 20 | 2871 | 2062 | 4.933 | 2023 | 1511 | 3.534 | 1414 | 951 | 2.365 |
| 21 - 34 | 3165 | 984 | 4.149 | 2014 | 747 | 2.761 | 1297 | 506 | 1.803 |
| 35 - 50 | 1046 | 337 | 1.383 | 789 | 233 | 1.022 | 490 | 172 | 662 |
| 51 - 64 | 222 | 67 | 289 | 159 | 38 | 197 | 201 | 47 | 248 |
| 65+ | 72 | 10 | 82 | 49 | 5 | 54 | 80 | 3 | 83 |
| 2. Κανονική Driving license | | | | | | | | | |
| 17 - 20 | 5374 | 3502 | 8.876 | 3721 | 2701 | 6.422 | 2097 | 1434 | 3.531 |
| 21 - 34 | 38259 | 26548 | 64.807 | 25392 | 20239 | 45.631 | 15808 | 10893 | 26.701 |
| 35 - 50 | 36288 | 30680 | 66.968 | 26270 | 23468 | 49.738 | 14918 | 12602 | 27.520 |
| 51 - 64 | 28300 | 21403 | 49.703 | 19977 | 15342 | 35.319 | 11127 | 7130 | 18.257 |
| 65+ | 12196 | 5699 | 17.895 | 9357 | 4194 | 13.551 | 5123 | 1745 | 6.868 |
| 3. Επαγγελματική Professional | | | | | | | | | |
| 17 - 20 | 1 | 1 | 2 | 0 | 0 | 0 | 0 | 0 | 0 |
| 21 - 34 | 1093 | 26 | 1.119 | 811 | 19 | 830 | 773 | 24 | 797 |
| 35 - 50 | 1755 | 143 | 1.898 | 1760 | 144 | 1.904 | 1277 | 75 | 1.352 |
| 51 - 64 | 1365 | 68 | 1.433 | 1251 | 60 | 1.311 | 912 | 32 | 944 |
| 65+ | 174 | 3 | 177 | 170 | 2 | 172 | 105 | 0 | 105 |
| 4. Σύνολο αδειών Total driving licenses | | | | | | | | | |
| 17 - 20 | 8.246 | 5.565 | 13.811 | 5.744 | 4.212 | 9.956 | 3.511 | 2.385 | 5.896 |
| 21 - 34 | 42.517 | 27.558 | 70.075 | 28.217 | 21.005 | 49.222 | 17.878 | 11.423 | 29.301 |
| 35 - 50 | 39.089 | 31.160 | 70.249 | 28.819 | 23.845 | 52.664 | 16.685 | 12.849 | 29.534 |
| 51 - 64 | 29.887 | 21.538 | 51.425 | 21.387 | 15.440 | 36.827 | 12.240 | 7.209 | 19.449 |
| 65+ | 12.442 | 5.712 | 18.154 | 9.576 | 4.201 | 13.777 | 5.308 | 1.748 | 7.056 |
| Σύνολο | 132.181 | 91.533 | 223.714 | 93.743 | 68.703 | 162.446 | 55.622 | 35.614 | 91.236 |

(Συν. - Cont'd)

ΠΙΝΑΚΑΣ 40 (Συνέχ.) ΑΔΕΙΕΣ ΟΔΗΓΩΝ ΚΑΤΑ ΕΠΙΧΡΗΣΗ, ΤΥΠΟ ΑΔΕΙΑΣ, ΦΥΛΟ ΚΑΙ ΗΛΙΚΙΑ, 2011
TABLE 40 (Cont'd) DRIVERS' LICENSES BY DISTRICT, TYPE OF LICENSE, SEX AND AGE, 2011

(Αριθμός)

(Number)

| Τύπος άδειας κατά ηλικία Type of driving license by age | ΑΜΣΤΟΣ - ΑΜ/ΣΤΟΣ | | | ΠΑΦΟΣ - ΠΑΦΟΣ | | | ΒΡ. ΒΑΣΕΙΣ - B.S.B.A.* | | | ΣΥΝΟΛΟ - TOTAL | | |
|--|------------------|----------------|-----------------|---------------|----------------|-----------------|------------------------|----------------|-----------------|----------------|----------------|-----------------|
| | Άρρεν Male | Θήλυ Female | Σύνολο Total | Άρρεν Male | Θήλυ Female | Σύνολο Total | Άρρεν Male | Θήλυ Female | Σύνολο Total | Άρρεν Male | Θήλυ Female | Σύνολο Total |
| 1. Μαθητική Learners' driving license | 1.187 | 655 | 1.842 | 2.337 | 1.027 | 3.364 | 88 | 75 | 163 | 19.504 | 9.430 | 28.934 |
| 17 - 20 | 492 | 323 | 815 | 849 | 544 | 1.393 | 9 | 10 | 19 | 7.658 | 5.401 | 13.059 |
| 21 - 34 | 414 | 218 | 632 | 968 | 322 | 1.290 | 55 | 47 | 102 | 7.913 | 2.824 | 10.737 |
| 35 - 50 | 181 | 71 | 252 | 377 | 124 | 501 | 19 | 17 | 36 | 2.902 | 954 | 3.856 |
| 51 - 64 | 67 | 36 | 103 | 114 | 34 | 148 | 5 | 1 | 6 | 768 | 223 | 991 |
| 65+ | 33 | 7 | 40 | 29 | 3 | 32 | 0 | 0 | 0 | 263 | 28 | 291 |
| 2. Κανονική Driving license | 16.027 | 9.977 | 26.004 | 36.997 | 18.701 | 55.698 | 2.218 | 1.057 | 3.275 | 309.449 | 217.315 | 526.764 |
| 17 - 20 | 673 | 459 | 1.132 | 1.628 | 887 | 2.515 | 14 | 9 | 23 | 13.507 | 8.992 | 22.499 |
| 21 - 34 | 4.988 | 3.360 | 8.348 | 12.292 | 4.902 | 17.194 | 849 | 512 | 1.361 | 97.588 | 66.454 | 164.042 |
| 35 - 50 | 5.121 | 3.936 | 9.057 | 10.788 | 7.101 | 17.889 | 1.244 | 498 | 1.742 | 94.629 | 78.285 | 172.914 |
| 51 - 64 | 3.756 | 1.850 | 5.606 | 8.109 | 4.446 | 12.555 | 105 | 36 | 141 | 71.374 | 50.207 | 121.581 |
| 65+ | 1.489 | 372 | 1.861 | 4.180 | 1.365 | 5.545 | 6 | 2 | 8 | 32.351 | 13.377 | 45.728 |
| 3. Επαγγελματική Professional | 1.074 | 33 | 1.107 | 1.810 | 68 | 1.878 | 0 | 0 | 0 | 14.331 | 698 | 15.029 |
| 17 - 20 | 0 | 0 | 0 | 0 | 0 | 0 | 0 | 0 | 0 | 1 | 1 | 2 |
| 21 - 34 | 225 | 4 | 229 | 424 | 10 | 434 | 0 | 0 | 0 | 3.326 | 83 | 3.409 |
| 35 - 50 | 454 | 23 | 477 | 809 | 45 | 854 | 0 | 0 | 0 | 6.055 | 430 | 6.485 |
| 51 - 64 | 347 | 6 | 353 | 519 | 13 | 532 | 0 | 0 | 0 | 4.394 | 179 | 4.573 |
| 65+ | 48 | 0 | 48 | 58 | 0 | 58 | 0 | 0 | 0 | 555 | 5 | 560 |
| 4. Σύνολο αδειών Total driving licenses | 18.288 | 10.665 | 28.953 | 41.144 | 19.796 | 60.940 | 2.306 | 1.132 | 3.438 | 343.284 | 227.443 | 570.727 |
| 17 - 20 | 1.165 | 782 | 1.947 | 2.477 | 1.431 | 3.908 | 23 | 19 | 42 | 21.166 | 14.394 | 35.560 |
| 21 - 34 | 5.627 | 3.582 | 9.209 | 13.684 | 5.234 | 18.918 | 904 | 559 | 1.463 | 108.827 | 69.361 | 178.188 |
| 35 - 50 | 5.756 | 4.030 | 9.786 | 11.974 | 7.270 | 19.244 | 1.263 | 515 | 1.778 | 103.586 | 79.669 | 183.255 |
| 51 - 64 | 4.170 | 1.892 | 6.062 | 8.742 | 4.493 | 13.235 | 110 | 37 | 147 | 76.536 | 50.609 | 127.145 |
| 65+ | 1.570 | 379 | 1.949 | 4.267 | 1.368 | 5.635 | 6 | 2 | 8 | 33.169 | 13.410 | 46.579 |

* B.S.B.A.: British Sovereign Base Area

ΠΙΝΑΚΑΣ 41. ΕΓΓΡΑΦΕΣ ΜΗΧΑΝΟΚΙΝΗΤΩΝ ΟΧΗΜΑΤΩΝ ΚΑΤΑ ΚΑΤΗΓΟΡΙΑ, 2006-2011

TABLE 41. REGISTRATION OF MOTOR VEHICLES BY CATEGORY, 2006-2011

(Αριθμός)

(Number)

| Κατηγορία | 2006 | 2007 | 2008 | 2009 | 2010 | 2011 | Category |
|--------------------------------------|---------------|---------------|---------------|---------------|---------------|---------------|--|
| Επιβατηγά αυτοκίνητα (σαλόνι) | 37.192 | 50.908 | 51.528 | 37.496 | 32.680 | 27.929 | Passengers cars (saloon) |
| Ιδιωτικά | 34.799 | 47.880 | 48.776 | 35.900 | 31.099 | 26.172 | Private |
| Ταξί | 87 | 255 | 212 | 145 | 133 | 119 | Taxis |
| Οχήματα ενοικίασης | 1.995 | 2.520 | 2.216 | 1.099 | 1.124 | 1.401 | Rental cars |
| Εκπαιδευτικά οχήματα | 33 | 44 | 67 | 69 | 43 | 43 | Learners' vehicles |
| Οχήματα για αναπήρους | 278 | 209 | 257 | 283 | 281 | 194 | Invalid carriages |
| Λεωφορεία | 112 | 174 | 216 | 134 | 350 | 161 | Motor coaches & Buses |
| Ιδιωτικής χρήσης | 12 | 31 | 42 | 17 | 8 | 6 | Private |
| Δημόσιας χρήσης | 100 | 143 | 174 | 117 | 342 | 155 | Public |
| Οχήματα μεταφοράς φορτίου | 5.665 | 7.149 | 8.680 | 6.998 | 6.690 | 4.590 | Goods conveyance vehicles (lorries) |
| Βαριά | 1.068 | 1.354 | 1.651 | 1.038 | 858 | 568 | Heavy |
| Ελαφρά | 4.181 | 5.475 | 6.645 | 5.584 | 5.586 | 3.854 | Light |
| Ελκυστήρες δρόμου (Ρυμουλκά) | 416 | 320 | 384 | 376 | 246 | 168 | Road tractors (Units of trailers) |
| Μοτοποδήλατα < 50 (κ.ε.) | 1.903 | 1.889 | 1.845 | 1.416 | 457 | 447 | Mopeds < 50 (cc) |
| Μοτοποδήλατα | 3 | 2 | 0 | 2 | 0 | 1 | Autocycles |
| Τρίκυκλες | 35 | 13 | 23 | 4 | 3 | 0 | Motor tricycles |
| Μοτοσικλές | 1.736 | 1.745 | 1.711 | 1.357 | 437 | 422 | Motorcycles |
| Μοτοσικλές ενοικίασης | 129 | 129 | 111 | 53 | 17 | 24 | Rental motorcycles |

(Συνεχ.-Cont'd)

ΠΙΝΑΚΑΣ 41 (Συνεχ.) ΕΓΓΡΑΦΕΣ ΜΗΧΑΝΟΚΙΝΗΤΩΝ ΟΧΗΜΑΤΩΝ ΚΑΤΑ ΚΑΤΗΓΟΡΙΑ, 2006-2011

TABLE 41 (Cont'd) REGISTRATION OF MOTOR VEHICLES BY CATEGORY, 2006-2011

| Κατηγορία | 2006 | 2007 | 2008 | 2009 | 2010 | 2011 | Category |
|--|---------------|---------------|---------------|---------------|---------------|---------------|--|
| Μοτοσικλές > 50 (κ.ε.) | <u>2.761</u> | <u>3.568</u> | <u>4.345</u> | <u>3.405</u> | <u>3.060</u> | <u>2.527</u> | Mechanised cycles > 50 (cc) |
| Μοτοποδήλατα | 1.866 | 2.553 | 3.288 | 2.659 | 2.543 | 2.131 | Autocycles |
| Τρίκυκλες | 560 | 569 | 732 | 417 | 324 | 231 | Motor tricycles |
| Μοτοσικλές | 207 | 286 | 245 | 272 | 158 | 105 | Motorcycles |
| Μοτοσικλές ενοικίασης | 128 | 160 | 80 | 57 | 35 | 60 | Rental motorcycles |
| Ελκυστήρες | <u>285</u> | <u>168</u> | <u>476</u> | <u>360</u> | <u>397</u> | <u>308</u> | Tractors |
| Γεωργικοί | 231 | 119 | 400 | 312 | 327 | 269 | Agricultural |
| Μη γεωργικής χρήσης | 54 | 49 | 76 | 48 | 70 | 39 | Non agricultural |
| Άλλα οχήματα | <u>469</u> | <u>549</u> | <u>632</u> | <u>482</u> | <u>391</u> | <u>302</u> | Other vehicles |
| Οδοστρώτηρες | 26 | 26 | 23 | 36 | 20 | 21 | Road rollers |
| Μηχανοκίνητοι γερανοί | 13 | 18 | 20 | 16 | 12 | 5 | Cranes |
| Βαριά οχήματα | 208 | 280 | 304 | 256 | 192 | 134 | Heavy locomotives |
| Άλλα οχήματα ειδικού τύπου και χρήσης | 222 | 225 | 285 | 174 | 167 | 142 | Other |
| Σ Υ Ν Ο Λ Ο | 48.387 | 64.405 | 67.722 | 50.291 | 44.025 | 36.264 | T O T A L |
| Ημιρμολκούμενα (με απόβαρο >2000 κιλά) | 587 | 566 | 571 | 588 | 354 | 303 | Semi-trailers (unladen weight > 2000 kg) |
| Ρυμολκούμενα (με απόβαρο < 2000 κιλά) | 644 | 944 | 1.114 | 877 | 898 | 748 | Trailers (unladen weight < 2000 kg) |
| Γ Ε Ν Ι Κ Ο Σ Υ Ν Ο Λ Ο | 49.618 | 65.915 | 69.407 | 51.756 | 45.277 | 37.315 | G R A N D T O T A L |

(Number)

ΠΙΝΑΚΑΣ 42. ΕΓΓΡΑΦΕΣ ΜΗΧΑΝΟΚΙΝΗΤΩΝ ΟΧΗΜΑΤΩΝ ΚΑΤΑ ΜΗΝΑ ΚΑΙ ΤΥΠΟ ΕΓΓΡΑΦΗΣ, 2008-2011
 TABLE 42. REGISTRATION OF MOTOR VEHICLES BY MONTH AND REGISTRATION TYPE, 2008-2011

| ΜΗΝΑΣ (Αριθμός) | (Number) | | | | | | | | | | | | |
|--------------------|-----------------|--------------|----------------|-----------------|--------------|----------------|-----------------|--------------|----------------|-----------------|--------------|----------------|-----------|
| | 2008 | | | 2009 | | | 2010 | | | 2011 | | | MONTH |
| | ΣΥΝΟΛΟ TOTAL | ΚΑΙΝ. NEW | ΜΕΤΑΧ. USED | ΣΥΝΟΛΟ TOTAL | ΚΑΙΝ. NEW | ΜΕΤΑΧ. USED | ΣΥΝΟΛΟ TOTAL | ΚΑΙΝ. NEW | ΜΕΤΑΧ. USED | ΣΥΝΟΛΟ TOTAL | ΚΑΙΝ. NEW | ΜΕΤΑΧ. USED | |
| ΙΑΝΟΥΑΡΙΟΣ | 5.672 | 2.963 | 2.709 | 4.456 | 2.214 | 2.242 | 3.448 | 1.571 | 1.877 | 3.251 | 1.712 | 1.539 | JANUARY |
| ΦΕΒΡΟΥΑΡΙΟΣ | 5.584 | 2.737 | 2.847 | 4.130 | 2.058 | 2.072 | 3.536 | 1.802 | 1.734 | 3.223 | 1.793 | 1.430 | FEBRUARY |
| ΜΑΡΤΙΟΣ | 5.768 | 3.228 | 2.540 | 4.522 | 2.032 | 2.490 | 4.229 | 2.002 | 2.227 | 3.485 | 2.001 | 1.484 | MARCH |
| ΑΠΡΙΛΙΟΣ | 5.428 | 2.910 | 2.518 | 4.671 | 2.282 | 2.389 | 3.728 | 1.909 | 1.819 | 3.160 | 1.816 | 1.344 | APRIL |
| ΜΑΙΟΣ | 6.487 | 3.412 | 3.075 | 4.496 | 2.169 | 2.327 | 3.998 | 2.075 | 1.923 | 3.370 | 1.930 | 1.440 | MAY |
| ΙΟΥΝΙΟΣ | 6.287 | 3.380 | 2.907 | 5.114 | 2.466 | 2.648 | 4.623 | 2.618 | 2.005 | 3.514 | 2.032 | 1.482 | JUNE |
| ΙΟΥΛΙΟΣ | 7.077 | 3.757 | 3.320 | 5.311 | 2.506 | 2.805 | 4.033 | 2.078 | 1.955 | 2.835 | 1.497 | 1.338 | JULY |
| ΑΥΓΟΥΣΤΟΣ | 4.762 | 2.319 | 2.443 | 3.221 | 1.271 | 1.950 | 2.679 | 1.289 | 1.390 | 2.543 | 1.371 | 1.172 | AUGUST |
| ΣΕΠΤΕΜΒΡΙΟΣ | 6.812 | 3.389 | 3.423 | 4.103 | 1.804 | 2.299 | 3.749 | 1.898 | 1.851 | 2.692 | 1.417 | 1.275 | SEPTEMBER |
| ΟΚΤΩΒΡΙΟΣ | 5.546 | 2.643 | 2.903 | 3.496 | 1.430 | 2.066 | 3.477 | 1.681 | 1.796 | 2.904 | 1.601 | 1.303 | OCTOBER |
| ΝΟΕΜΒΡΙΟΣ | 4.361 | 2.060 | 2.301 | 3.586 | 1.655 | 1.931 | 3.523 | 1.896 | 1.627 | 2.849 | 1.624 | 1.225 | NOVEMBER |
| ΔΕΚΕΜΒΡΙΟΣ | 3.938 | 2.097 | 1.841 | 3.185 | 1.446 | 1.739 | 3.002 | 1.572 | 1.430 | 2.438 | 1.473 | 965 | DECEMBER |
| ΣΥΝΟΛΟ | 67.722 | 34.895 | 32.827 | 50.291 | 23.333 | 26.958 | 44.025 | 22.391 | 21.634 | 36.264 | 20.267 | 15.997 | TOTAL |

ΠΙΝΑΚΑΣ 43. ΕΓΓΡΑΦΕΣ ΙΔΙΩΤΙΚΩΝ ΣΑΛΟΥΝ ΟΧΗΜΑΤΩΝ ΚΑΤΑ ΜΗΝΑ ΚΑΙ ΤΥΠΟ ΕΓΓΡΑΦΗΣ, 2008-2011
TABLE 43. REGISTRATION OF PRIVATE SALOON CARS BY MONTH AND REGISTRATION TYPE, 2008-2011

| ΜΗΝΑΣ (Αριθμός) | 2008 | | | | | | 2009 | | | | | | 2010 | | | | | | 2011 | | | | | | MONTH (Number) |
|--------------------|--------|--------|--------|--------------|--------|--------|--------|--------|--------|--------------|--------|--------|--------|--------|--------|--------------|--------|--------|--------|--------|--------|--------------|--------|--------|-------------------|
| | ΣΥΝΟΛΟ | | | ΚΑΙΝ. ΜΕΤΑΧ. | | | ΣΥΝΟΛΟ | | | ΚΑΙΝ. ΜΕΤΑΧ. | | | ΣΥΝΟΛΟ | | | ΚΑΙΝ. ΜΕΤΑΧ. | | | ΣΥΝΟΛΟ | | | ΚΑΙΝ. ΜΕΤΑΧ. | | | |
| | TOTAL | NEW | USED | TOTAL | NEW | USED | TOTAL | NEW | USED | TOTAL | NEW | USED | TOTAL | NEW | USED | TOTAL | NEW | USED | TOTAL | NEW | USED | TOTAL | NEW | USED | |
| ΙΑΝΟΥΑΡΙΟΣ | 4.512 | 2.229 | 2.283 | 3.342 | 1.485 | 1.857 | 2.604 | 1.068 | 1.536 | 2.497 | 1.273 | 1.224 | 2.604 | 1.068 | 1.536 | 2.497 | 1.273 | 1.224 | 2.604 | 1.068 | 1.536 | 2.497 | 1.273 | 1.224 | JANUARY |
| ΦΕΒΡΟΥΑΡΙΟΣ | 4.156 | 1.777 | 2.379 | 3.158 | 1.452 | 1.706 | 2.688 | 1.309 | 1.379 | 2.334 | 1.185 | 1.149 | 2.688 | 1.309 | 1.379 | 2.334 | 1.185 | 1.149 | 2.688 | 1.309 | 1.379 | 2.334 | 1.185 | 1.149 | FEBRUARY |
| ΜΑΡΤΙΟΣ | 3.957 | 1.893 | 2.064 | 3.479 | 1.471 | 2.008 | 2.979 | 1.247 | 1.732 | 2.432 | 1.237 | 1.195 | 2.979 | 1.247 | 1.732 | 2.432 | 1.237 | 1.195 | 2.979 | 1.247 | 1.732 | 2.432 | 1.237 | 1.195 | MARCH |
| ΑΠΡΙΛΙΟΣ | 3.816 | 1.809 | 2.007 | 3.297 | 1.399 | 1.898 | 2.611 | 1.171 | 1.440 | 2.126 | 1.051 | 1.075 | 2.611 | 1.171 | 1.440 | 2.126 | 1.051 | 1.075 | 2.611 | 1.171 | 1.440 | 2.126 | 1.051 | 1.075 | APRIL |
| ΜΑΙΟΣ | 4.496 | 2.016 | 2.480 | 3.145 | 1.310 | 1.835 | 2.668 | 1.132 | 1.536 | 2.425 | 1.314 | 1.111 | 2.668 | 1.132 | 1.536 | 2.425 | 1.314 | 1.111 | 2.668 | 1.132 | 1.536 | 2.425 | 1.314 | 1.111 | MAY |
| ΙΟΥΝΙΟΣ | 4.426 | 2.108 | 2.318 | 3.417 | 1.361 | 2.056 | 2.964 | 1.380 | 1.584 | 2.252 | 1.140 | 1.112 | 2.964 | 1.380 | 1.584 | 2.252 | 1.140 | 1.112 | 2.964 | 1.380 | 1.584 | 2.252 | 1.140 | 1.112 | JUNE |
| ΙΟΥΛΙΟΣ | 4.941 | 2.211 | 2.730 | 3.665 | 1.486 | 2.179 | 2.777 | 1.188 | 1.589 | 2.016 | 928 | 1.088 | 2.777 | 1.188 | 1.589 | 2.016 | 928 | 1.088 | 2.777 | 1.188 | 1.589 | 2.016 | 928 | 1.088 | JULY |
| ΑΥΓΟΥΣΤΟΣ | 3.443 | 1.423 | 2.020 | 2.194 | 739 | 1.455 | 1.971 | 809 | 1.162 | 1.873 | 900 | 973 | 1.971 | 809 | 1.162 | 1.873 | 900 | 973 | 1.971 | 809 | 1.162 | 1.873 | 900 | 973 | AUGUST |
| ΣΕΠΤΕΜΒΡΙΟΣ | 5.090 | 2.283 | 2.807 | 3.051 | 1.158 | 1.893 | 2.717 | 1.194 | 1.523 | 2.037 | 970 | 1.067 | 2.717 | 1.194 | 1.523 | 2.037 | 970 | 1.067 | 2.717 | 1.194 | 1.523 | 2.037 | 970 | 1.067 | SEPTEMBER |
| ΟΚΤΩΒΡΙΟΣ | 4.156 | 1.767 | 2.389 | 2.589 | 920 | 1.669 | 2.534 | 1.115 | 1.419 | 2.271 | 1.158 | 1.113 | 2.534 | 1.115 | 1.419 | 2.271 | 1.158 | 1.113 | 2.534 | 1.115 | 1.419 | 2.271 | 1.158 | 1.113 | OCTOBER |
| ΝΟΕΜΒΡΙΟΣ | 3.211 | 1.320 | 1.891 | 2.716 | 1.187 | 1.529 | 2.562 | 1.304 | 1.258 | 2.168 | 1.159 | 1.009 | 2.562 | 1.304 | 1.258 | 2.168 | 1.159 | 1.009 | 2.562 | 1.304 | 1.258 | 2.168 | 1.159 | 1.009 | NOVEMBER |
| ΔΕΚΕΜΒΡΙΟΣ | 2.896 | 1.405 | 1.491 | 2.199 | 1.013 | 1.186 | 2.348 | 1.171 | 1.177 | 1.978 | 1.165 | 813 | 2.348 | 1.171 | 1.177 | 1.978 | 1.165 | 813 | 2.348 | 1.171 | 1.177 | 1.978 | 1.165 | 813 | DECEMBER |
| ΣΥΝΟΛΟ | 49.100 | 22.241 | 26.859 | 36.252 | 14.981 | 21.271 | 31.423 | 14.088 | 17.335 | 26.409 | 13.480 | 12.929 | 31.423 | 14.088 | 17.335 | 26.409 | 13.480 | 12.929 | 31.423 | 14.088 | 17.335 | 26.409 | 13.480 | 12.929 | TOTAL |

Σημ.: Τα ιδιωτικά σαλόν περιλαμβάνουν οχήματα για αναπήρους και εκπαιδευτικά.
 Note: Private saloon cars include invalid carriages and learners' vehicles.

ΠΙΝΑΚΑΣ 44. ΕΓΓΡΑΦΕΣ ΜΗΧΑΝΟΚΙΝΗΤΩΝ ΟΧΗΜΑΤΩΝ (ΚΑΙΝΟΥΡΙΩΝ ΚΑΙ ΜΕΤΑΧΕΙΡΙΣΜΕΝΩΝ) ΚΑΤΑ ΜΑΡΚΑ, 2009-2011

TABLE 44. REGISTRATION OF MOTOR VEHICLES (NEW AND USED) BY MAKE, 2009-2011

(Αριθμός)

(Number)

| ΜΑΡΚΑ-MAKE | 2009 | 2010 | 2011 |
|---------------|-------|-------|-------|
| Alfa Romeo | 91 | 72 | 117 |
| Audi | 1.579 | 1.446 | 1.161 |
| B.M.W. | 4.580 | 3.415 | 2.340 |
| Case | 23 | 23 | 11 |
| Caterpillar | 48 | 39 | 46 |
| Chevrolet | 629 | 622 | 566 |
| Chrysler | 20 | 21 | 10 |
| Citroen | 371 | 314 | 197 |
| Claas | 7 | 20 | 15 |
| Daihatsu | 212 | 180 | 129 |
| Dodge | 15 | 31 | 24 |
| D.A.F. | 295 | 199 | 134 |
| D.F.M. | 42 | 20 | 12 |
| Ferrari | 22 | 19 | 19 |
| Fiat | 344 | 333 | 352 |
| Ford | 3.222 | 2.672 | 2.821 |
| Hino | 15 | 23 | 10 |
| Honda | 1.956 | 1.443 | 1.465 |
| Hyundai | 559 | 477 | 708 |
| Isuzu | 759 | 827 | 570 |
| Iveco | 205 | 180 | 143 |
| Jaguar | 130 | 63 | 71 |
| Jeep | 143 | 118 | 75 |
| John-Deere | 68 | 52 | 28 |
| J.C.B. | 108 | 102 | 53 |
| Kia | 408 | 528 | 629 |
| King Long | 4 | 72 | 0 |
| Kubota | 23 | 55 | 24 |
| Land Rover | 331 | 457 | 243 |
| Lexus | 83 | 67 | 81 |
| Man | 78 | 56 | 81 |
| Mas.-Ferguson | 74 | 63 | 75 |
| Mazda | 1.217 | 1.163 | 927 |
| Mercedes | 6.273 | 5.291 | 3.908 |
| Mini | 246 | 205 | 239 |
| Mitsubishi | 1.545 | 1.490 | 1.039 |
| MCC | 74 | 31 | 20 |
| New Holland | 100 | 74 | 48 |
| Nissan | 3.493 | 3.110 | 3.147 |
| Opel | 753 | 951 | 658 |
| Perodua | 3 | 27 | 8 |
| Peugeot | 751 | 840 | 679 |
| Porsche | 197 | 175 | 161 |
| Proton | 92 | 41 | 24 |

(Συν. - Cont'd)

ΠΙΝΑΚΑΣ 44 (Συνέχ.) ΕΓΓΡΑΦΕΣ ΜΗΧΑΝΟΚΙΝΗΤΩΝ ΟΧΗΜΑΤΩΝ (ΚΑΙΝΟΥΡΙΩΝ ΚΑΙ ΜΕΤΑΧΕΙΡΙΣΜΕΝΩΝ) ΚΑΤΑ ΜΑΡΚΑ, 2009-2011

TABLE 44 (Cont'd) REGISTRATION OF MOTOR VEHICLES (NEW AND USED) BY MAKE, 2009-2011

(Αριθμός)

(Number)

| ΜΑΡΚΑ-MAKE | 2009 | 2010 | 2011 |
|--|---------------|---------------|---------------|
| Renault | 655 | 757 | 575 |
| Rover | 28 | 14 | 9 |
| Saab | 209 | 106 | 74 |
| Scania | 166 | 114 | 121 |
| Seat | 279 | 221 | 213 |
| Skoda | 203 | 396 | 426 |
| Smart | 264 | 333 | 475 |
| Subaru | 160 | 135 | 36 |
| Suzuki | 3.792 | 3.010 | 1.720 |
| Terex | 33 | 15 | 6 |
| Toyota | 5.384 | 5.186 | 3.903 |
| Vauxhall | 226 | 262 | 206 |
| Volkswagen | 1.992 | 1.679 | 1.599 |
| Volvo | 448 | 469 | 563 |
| Other | 443 | 404 | 296 |
| Σύνολο Οχημάτων Total vehicles | 45.470 | 40.508 | 33.290 |
| Σύνολο μοτοσικλετών Total mechanised cycles | 4.821 | 3.517 | 2.974 |
| Σύνολο εγγραφών Total registrations | 50.291 | 44.025 | 36.264 |

ΠΙΝΑΚΑΣ 45. ΕΓΓΡΑΦΕΣ ΚΑΙΝΟΥΡΙΩΝ ΜΗΧΑΝΟΚΙΝΗΤΩΝ ΟΧΗΜΑΤΩΝ ΚΑΤΑ ΜΑΡΚΑ, 2009-2011
TABLE 45 REGISTRATION OF NEW MOTOR VEHICLES BY MAKE, 2009-2011

| (Αριθμός) | (Number) | | |
|---------------|----------|-------|-------|
| ΜΑΡΚΑ-MAKE | 2009 | 2010 | 2011 |
| Alfa Romeo | 41 | 41 | 89 |
| Audi | 1.006 | 1.042 | 864 |
| B.M.W. | 1.172 | 1.233 | 868 |
| Chevrolet | 419 | 413 | 359 |
| Citroen | 310 | 246 | 142 |
| Daihatsu | 47 | 35 | 28 |
| D.A.F. | 59 | 43 | 23 |
| D.F.M. | 42 | 20 | 12 |
| Fiat | 287 | 293 | 260 |
| Ford | 2.588 | 2.155 | 2.459 |
| Honda | 1.001 | 630 | 559 |
| Hyundai | 424 | 385 | 619 |
| Isuzu | 492 | 576 | 400 |
| Iveco | 73 | 85 | 69 |
| Jaguar | 36 | 10 | 21 |
| Jeep | 39 | 53 | 20 |
| John-Deere | 62 | 43 | 24 |
| J.C.B. | 69 | 59 | 36 |
| Kia | 391 | 516 | 616 |
| King long | 4 | 72 | 0 |
| Kubota | 14 | 52 | 17 |
| Land Rover | 60 | 238 | 96 |
| Lexus | 13 | 12 | 32 |
| Man | 15 | 18 | 42 |
| Mas.-Ferguson | 30 | 15 | 28 |
| Mazda | 318 | 242 | 210 |
| Mercedes | 1.053 | 1.302 | 848 |
| Mini | 64 | 72 | 135 |
| Mitsubishi | 826 | 862 | 551 |
| New Holland | 93 | 61 | 38 |
| Nissan | 2.377 | 1.948 | 2.352 |
| Opel | 720 | 933 | 640 |
| Perodua | 0 | 26 | 4 |
| Peugeot | 612 | 746 | 589 |
| Porsche | 49 | 71 | 89 |
| Proton | 88 | 31 | 15 |
| Renault | 414 | 559 | 423 |
| Saab | 35 | 19 | 14 |
| Scania | 30 | 8 | 21 |
| Seat | 262 | 212 | 192 |
| Skoda | 194 | 381 | 415 |
| Smart | 52 | 27 | 39 |
| Subaru | 82 | 60 | 18 |
| Suzuki | 405 | 337 | 340 |
| Terex | 29 | 6 | 2 |
| Toyota | 1.616 | 1.377 | 1.192 |

(Συν.-cont'd)

ΠΙΝΑΚΑΣ 45 (Συνέχ.) ΕΓΓΡΑΦΕΣ ΚΑΙΝΟΥΡΙΩΝ ΜΗΧΑΝΟΚΙΝΗΤΩΝ ΟΧΗΜΑΤΩΝ ΚΑΤΑ ΜΑΡΚΑ, 2009-2011
TABLE 45 (Cont'd) REGISTRATION OF NEW MOTOR VEHICLES BY MAKE, 2009-2011

(Αριθμός)

(Number)

| ΜΑΡΚΑ-MAKE | 2009 | 2010 | 2011 |
|--|---------------|---------------|---------------|
| Volkswagen | 1.407 | 1.252 | 1.240 |
| Volvo | 237 | 293 | 455 |
| Other | 245 | 237 | 176 |
| Σύνολο Οχημάτων Total vehicles | 19.902 | 19.347 | 17.681 |
| Σύνολο μοτοσικλετών Total mechanised cycles | 3.431 | 3.044 | 2.586 |
| Σύνολο εγγραφών Total registrations | 23.333 | 22.391 | 20.267 |

**ΠΙΝΑΚΑΣ 46. ΕΓΓΡΑΦΕΣ ΜΕΤΑΧΕΙΡΙΣΜΕΝΩΝ ΜΗΧΑΝΟΚΙΝΗΤΩΝ ΟΧΗΜΑΤΩΝ
ΚΑΤΑ ΜΑΡΚΑ, 2009-2011**

TABLE 46. REGISTRATION OF USED MOTOR VEHICLES BY MAKE, 2009-2011

(Αριθμός)

(Number)

| ΜΑΡΚΑ-MAKE | 2009 | 2010 | 2011 |
|---------------|-------|-------|-------|
| Alfa Romeo | 50 | 31 | 28 |
| Audi | 573 | 404 | 297 |
| B.M.W. | 3.408 | 2.182 | 1.472 |
| Caterpillar | 30 | 25 | 34 |
| Chevrolet | 210 | 209 | 207 |
| Citroen | 61 | 68 | 55 |
| D.A.F. | 236 | 156 | 111 |
| Daihatsu | 165 | 145 | 101 |
| Dodge | 12 | 26 | 24 |
| Fiat | 57 | 40 | 92 |
| Ford | 634 | 517 | 362 |
| Honda | 955 | 813 | 906 |
| Hyundai | 135 | 92 | 89 |
| Isuzu | 267 | 251 | 170 |
| Iveco | 132 | 95 | 74 |
| J.C.B. | 39 | 43 | 17 |
| Jaguar | 94 | 53 | 50 |
| Jeep | 104 | 65 | 55 |
| Land Rover | 271 | 219 | 147 |
| Lexus | 70 | 55 | 49 |
| Man | 63 | 38 | 39 |
| Mas.-Ferguson | 44 | 48 | 47 |
| Mazda | 899 | 921 | 717 |
| Mercedes | 5.220 | 3.989 | 3.060 |
| Mini | 182 | 133 | 104 |
| Mitsubishi | 719 | 628 | 488 |
| MCC | 74 | 31 | 20 |
| Nissan | 1.116 | 1.162 | 795 |
| Opel | 33 | 18 | 18 |
| Peugeot | 139 | 94 | 90 |
| Porsche | 148 | 104 | 72 |
| Renault | 241 | 198 | 152 |
| Rover | 28 | 14 | 9 |
| Saab | 174 | 87 | 60 |
| Scania | 136 | 106 | 100 |
| Seat | 17 | 9 | 21 |
| Smart | 212 | 306 | 436 |
| Subaru | 78 | 75 | 18 |
| Suzuki | 3.387 | 2.673 | 1.380 |
| Toyota | 3.768 | 3.809 | 2.711 |

(Συν.-cont'd)

**ΠΙΝΑΚΑΣ 46 (Συνέχ.) ΕΓΓΡΑΦΕΣ ΜΕΤΑΧΕΙΡΙΣΜΕΝΩΝ ΜΗΧΑΝΟΚΙΝΗΤΩΝ ΟΧΗΜΑΤΩΝ
ΚΑΤΑ ΜΑΡΚΑ, 2009-2011**

TABLE 46 (Cont'd) REGISTRATION OF USED MOTOR VEHICLES BY MAKE, 2009-2011

(Αριθμός)

(Number)

| ΜΑΡΚΑ-MAKE | 2009 | 2010 | 2011 |
|--|---------------|---------------|---------------|
| Vauxhall | 225 | 262 | 205 |
| Volkswagen | 585 | 427 | 359 |
| Volvo | 211 | 176 | 108 |
| Other | 366 | 364 | 260 |
| Σύνολο Οχημάτων Total vehicles | 25.568 | 21.161 | 15.609 |
| Σύνολο μοτοσικλετών Total mechanised cycles | 1.390 | 473 | 388 |
| Σύνολο εγγραφών Total registrations | 26.958 | 21.634 | 15.997 |

**ΠΙΝΑΚΑΣ 47. ΕΓΓΡΑΦΕΣ ΜΟΤΟΣΙΚΛΕΤΩΝ (ΚΑΙΝΟΥΡΙΩΝ ΚΑΙ ΜΕΤΑΧΕΙΡΙΣΜΕΝΩΝ)
ΚΑΤΑ ΜΑΡΚΑ, 2009-2011**

**TABLE 47. REGISTRATION OF MECHANISED CYCLES (NEW AND USED)
BY MAKE, 2009-2011**

| (Αριθμός) | (Number) | | |
|-----------------|----------|------|------|
| ΜΑΡΚΑ - MAKE | 2009 | 2010 | 2011 |
| Access | 13 | 15 | 24 |
| AEON | 33 | 41 | 12 |
| Aprilia | 75 | 43 | 37 |
| B.M.W. | 48 | 68 | 50 |
| Barista | 11 | 29 | 15 |
| Benelli | 35 | 7 | 12 |
| Beta | 42 | 20 | 17 |
| Bombardier | 20 | 21 | 29 |
| C.P.I. | 31 | 10 | 4 |
| Daelim | 128 | 85 | 19 |
| Dayang | 67 | 80 | 49 |
| Ducati | 48 | 35 | 27 |
| E-TON | 32 | 12 | 5 |
| Feiling | 21 | 22 | 24 |
| Gamax | 4 | 23 | 8 |
| Generic | 34 | 49 | 51 |
| Gilera | 104 | 80 | 97 |
| Harley Davidson | 59 | 53 | 43 |
| Honda | 992 | 234 | 166 |
| Jiaji | 41 | 39 | 36 |
| Jiajue | 0 | 26 | 58 |
| Jinlun | 28 | 18 | 1 |
| Jmstar | 31 | 1 | 5 |
| Jonway | 32 | 27 | 13 |
| Kawasaki | 99 | 67 | 50 |
| Keeway | 22 | 34 | 55 |
| Kinroad | 21 | 56 | 44 |
| K.T.M. | 43 | 38 | 33 |
| Kymco | 317 | 354 | 239 |
| LIFAN | 0 | 26 | 51 |
| Malaguti | 27 | 10 | 11 |
| Modenas | 0 | 39 | 29 |
| P.G.O | 124 | 93 | 76 |
| Peugeot | 81 | 34 | 65 |
| Piaggio | 198 | 207 | 237 |
| SMC | 57 | 29 | 30 |

(Συν. - Cont'd)

**ΠΙΝΑΚΑΣ 47 (Συνέχ.) ΕΓΓΡΑΦΕΣ ΜΟΤΟΣΙΚΛΕΤΩΝ (ΚΑΙΝΟΥΡΙΩΝ ΚΑΙ ΜΕΤΑΧΕΙΡΙΣΜΕΝΩΝ)
ΚΑΤΑ ΜΑΡΚΑ, 2009-2011**

**TABLE 47 (Cont'd) REGISTRATION OF MECHANISED CYCLES (NEW AND USED)
BY MAKE, 2009-2011**

(Αριθμός)

(Number)

| ΜΑΡΚΑ - MAKE | 2009 | 2010 | 2011 |
|-----------------------|--------------|--------------|--------------|
| Sachs | 28 | 11 | 10 |
| Suzuki | 365 | 113 | 102 |
| Sym | 370 | 441 | 362 |
| T.G.B. | 43 | 43 | 38 |
| U.M. | 0 | 0 | 24 |
| Wangye | 58 | 65 | 75 |
| Yamaha | 369 | 234 | 126 |
| Yiying | 25 | 23 | 51 |
| Zhongneng | 177 | 206 | 151 |
| Znen | 33 | 10 | 39 |
| Other | 435 | 346 | 274 |
| ΣΥΝΟΛΟ - TOTAL | 4.821 | 3.517 | 2.974 |

ΠΙΝΑΚΑΣ 48. ΕΓΓΡΑΦΕΣ ΚΑΙΝΟΥΡΙΩΝ ΜΟΤΟΣΙΚΛΕΤΩΝ ΚΑΤΑ ΜΑΡΚΑ, 2009-2011
TABLE 48. REGISTRATION OF NEW MECHANISED CYCLES BY MAKE, 2009-2011

(Αριθμός)

(Number)

| ΜΑΡΚΑ - MAKE | 2009 | 2010 | 2011 |
|-----------------------|--------------|--------------|--------------|
| Access | 13 | 14 | 24 |
| AEON | 33 | 41 | 12 |
| Aprilia | 67 | 31 | 30 |
| B.M.W. | 19 | 21 | 23 |
| Barista | 11 | 29 | 15 |
| Benelli | 34 | 6 | 11 |
| Beta | 42 | 20 | 15 |
| Bombardier | 20 | 19 | 28 |
| C.P.I. | 30 | 9 | 4 |
| Daelim | 128 | 85 | 19 |
| Dayang | 67 | 80 | 49 |
| Ducati | 26 | 25 | 14 |
| E-TON | 32 | 12 | 5 |
| Feiling | 21 | 22 | 23 |
| Gamax | 4 | 23 | 8 |
| Generic | 34 | 49 | 50 |
| Gilera | 102 | 76 | 95 |
| Harley Davidson | 29 | 30 | 33 |
| Honda | 264 | 154 | 100 |
| Jiaji | 41 | 39 | 36 |
| Jiajue | 0 | 26 | 58 |
| Jinlun | 28 | 17 | 1 |
| Jmstar | 31 | 1 | 5 |
| Jonway | 32 | 27 | 13 |
| K.T.M. | 31 | 32 | 27 |
| Kawasaki | 46 | 37 | 26 |
| Keeway | 22 | 33 | 53 |
| Kinroad | 21 | 56 | 44 |
| Kymco | 309 | 352 | 231 |
| Lifan | 0 | 26 | 51 |
| Malaguti | 27 | 10 | 10 |
| Modenas | 0 | 39 | 28 |
| P.G.O | 124 | 93 | 75 |
| Peugeot | 78 | 29 | 64 |
| Piaggio | 187 | 185 | 200 |
| SMC | 54 | 29 | 30 |
| Sachs | 28 | 11 | 10 |
| Suzuki | 137 | 37 | 31 |
| Sym | 361 | 438 | 359 |
| T.G.B. | 43 | 43 | 36 |
| U.M. | 0 | 0 | 24 |
| Wangye | 58 | 64 | 75 |
| Yamaha | 191 | 144 | 59 |
| Yiying | 24 | 23 | 51 |
| Zhogneng | 176 | 206 | 151 |
| Znen | 33 | 10 | 38 |
| Other | 373 | 291 | 242 |
| ΣΥΝΟΛΟ - TOTAL | 3.431 | 3.044 | 2.586 |

ΠΙΝΑΚΑΣ 49. ΕΓΓΡΑΦΕΣ ΜΕΤΑΧΕΙΡΙΣΜΕΝΩΝ ΜΟΤΟΣΙΚΛΕΤΩΝ ΚΑΤΑ ΜΑΡΚΑ, 2009-2011
TABLE 49. REGISTRATION OF USED MECHANISED CYCLES BY MAKE, 2009-2011

(Αριθμός)

(Number)

| ΜΑΡΚΑ - MAKE | 2009 | 2010 | 2011 |
|-----------------------|--------------|-------------|-------------|
| B.M.W. | 29 | 47 | 27 |
| Ducati | 22 | 10 | 13 |
| Harley Davidson | 30 | 23 | 10 |
| Honda | 728 | 80 | 66 |
| Kawasaki | 53 | 30 | 24 |
| Piaggio | 11 | 22 | 37 |
| Suzuki | 228 | 76 | 71 |
| Yamaha | 178 | 90 | 67 |
| Other | 111 | 95 | 73 |
| ΣΥΝΟΛΟ - TOTAL | 1.390 | 473 | 388 |

ΠΙΝΑΚΑΣ 50. ΕΓΓΡΑΦΕΣ ΜΗΧΑΝΟΚΙΝΗΤΩΝ ΟΧΗΜΑΤΩΝ (ΚΑΙΝΟΥΡΙΩΝ ΚΑΙ ΜΕΤΑΧΕΙΡΙΣΜΕΝΩΝ) ΚΑΤΑ ΚΑΤΗΓΟΡΙΑ ΚΑΙ ΜΑΡΚΑ, 2009-2011
TABLE 50. REGISTRATION OF MOTOR VEHICLES (NEW AND USED) BY CATEGORY AND MAKE, 2009-2011

(Αριθμός)

(Number)

| Κατηγορία Category | 2009 | 2010 | 2011 |
|---|----------------------|----------------------|----------------------|
| Ιδιωτικά σαλόνι (συμπ. εκπαιδευτικά και αναπηρικά) Private saloon cars (incl. learners' and invalid) | <u>36.252</u> | <u>31.423</u> | <u>26.409</u> |
| Alfa Romeo | 91 | 72 | 117 |
| Audi | 1.574 | 1.441 | 1.154 |
| B.M.W. | 4.576 | 3.412 | 2.334 |
| Chevrolet | 461 | 435 | 424 |
| Chrysler | 19 | 20 | 10 |
| Citroen | 226 | 218 | 149 |
| Daihatsu | 202 | 175 | 124 |
| Dodge | 13 | 30 | 23 |
| Ferrari | 20 | 15 | 12 |
| Fiat | 247 | 261 | 283 |
| Ford | 1.840 | 1.334 | 1.591 |
| Honda | 1.948 | 1.424 | 1.373 |
| Hyundai | 417 | 341 | 635 |
| Jaguar | 130 | 63 | 71 |
| Jeep | 135 | 117 | 72 |
| Kia | 307 | 231 | 365 |
| Land Rover | 308 | 418 | 215 |
| Lexus | 83 | 67 | 81 |
| MCC | 74 | 31 | 20 |
| Mazda | 1.088 | 1.088 | 891 |
| Mercedes | 5.165 | 4.154 | 3.241 |
| Mini | 246 | 205 | 234 |
| Mitsubishi (Colt) | 926 | 731 | 617 |
| Nissan | 2.808 | 2.588 | 2.590 |
| Opel | 560 | 703 | 459 |
| Peugeot | 534 | 687 | 582 |
| Porsche | 197 | 175 | 161 |
| Proton | 76 | 32 | 13 |
| Renault | 344 | 362 | 319 |
| Rover | 28 | 14 | 9 |
| Saab | 209 | 105 | 74 |
| Seat | 199 | 166 | 183 |
| Skoda | 197 | 390 | 351 |
| Smart | 264 | 332 | 472 |
| Subaru | 106 | 124 | 31 |
| Suzuki | 3.686 | 2.879 | 1.636 |
| Toyota | 4.494 | 4.391 | 3.278 |
| Vauxhall | 160 | 196 | 144 |

(Συν.-Cont'd)

ΠΙΝΑΚΑΣ 50 (Συνεχ.) ΕΓΓΡΑΦΕΣ ΜΗΧΑΝΟΚΙΝΗΤΩΝ ΟΧΗΜΑΤΩΝ (ΚΑΙΝΟΥΡΙΩΝ ΚΑΙ ΜΕΤΑΧΕΙΡΙΣΜΕΝΩΝ) ΚΑΤΑ ΚΑΤΗΓΟΡΙΑ ΚΑΙ ΜΑΡΚΑ, 2009-2011
TABLE 50 (Cont'd) REGISTRATION OF MOTOR VEHICLES (NEW AND USED) BY CATEGORY AND MAKE, 2009-2011

(Αριθμός)

(Number)

| Κατηγορία Category | 2009 | 2010 | 2011 |
|---|---------------------|---------------------|---------------------|
| Volkswagen | 1.860 | 1.546 | 1.506 |
| Volvo | 316 | 352 | 489 |
| Other | 118 | 98 | 76 |
| Ταξί-Taxis | <u>145</u> | <u>133</u> | <u>119</u> |
| Mercedes | 135 | 124 | 107 |
| Other | 10 | 9 | 12 |
| Οχήματα ενοικίασης Rental cars | <u>1.099</u> | <u>1.124</u> | <u>1.401</u> |
| Chevrolet | 73 | 121 | 93 |
| Citroen | 51 | 10 | 6 |
| Ford | 137 | 32 | 186 |
| Honda | 7 | 18 | 91 |
| Hyundai | 60 | 17 | 8 |
| Kia | 51 | 245 | 201 |
| Mazda | 53 | 24 | 21 |
| Mitsubishi | 68 | 58 | 30 |
| Nissan | 172 | 150 | 298 |
| Opel | 71 | 94 | 135 |
| Perodua | 0 | 23 | 4 |
| Peugeot | 60 | 6 | 4 |
| Renault | 39 | 27 | 33 |
| Skoda | 0 | 2 | 54 |
| Subaru | 54 | 9 | 5 |
| Suzuki | 55 | 96 | 58 |
| Toyota | 80 | 125 | 115 |
| Volkswagen | 13 | 33 | 12 |
| Other | 55 | 34 | 47 |
| Λεωφορεία-Buses | <u>134</u> | <u>350</u> | <u>161</u> |
| Ford | 22 | 27 | 19 |
| King Long | 4 | 72 | 0 |
| Man | 5 | 4 | 27 |
| Mercedes | 14 | 172 | 24 |
| Scania | 7 | 1 | 22 |
| Toyota | 25 | 18 | 16 |
| Other | 57 | 56 | 53 |

(Συν.-Cont'd)

ΠΙΝΑΚΑΣ 50 (Συνεχ.) ΕΓΓΡΑΦΕΣ ΜΗΧΑΝΟΚΙΝΗΤΩΝ ΟΧΗΜΑΤΩΝ (ΚΑΙΝΟΥΡΙΩΝ ΚΑΙ ΜΕΤΑΧΕΙΡΙΣΜΕΝΩΝ) ΚΑΤΑ ΚΑΤΗΓΟΡΙΑ ΚΑΙ ΜΑΡΚΑ, 2009-2011
TABLE 50 (Cont'd) REGISTRATION OF MOTOR VEHICLES (NEW AND USED) BY CATEGORY AND MAKE, 2009-2011

(Αριθμός)

(Number)

| Κατηγορία Category | 2009 | 2010 | 2011 |
|--------------------------------------|---------------------|---------------------|---------------------|
| Οχήματα μεταφοράς φορτίου | <u>6.998</u> | <u>6.690</u> | <u>4.590</u> |
| Goods conveyance vehicles | | | |
| Chevrolet | 94 | 66 | 49 |
| Citroen | 94 | 86 | 42 |
| D.A.F. | 274 | 189 | 128 |
| DFM | 42 | 20 | 12 |
| Fiat | 93 | 58 | 67 |
| Ford | 1.213 | 1.267 | 1.009 |
| Hyundai | 78 | 118 | 63 |
| Isuzu | 753 | 825 | 568 |
| Iveco | 178 | 148 | 104 |
| Kia | 50 | 52 | 63 |
| Land Rover | 19 | 39 | 22 |
| Man | 71 | 48 | 38 |
| Mazda | 74 | 51 | 15 |
| Mercedes | 920 | 800 | 484 |
| Mitsubishi | 544 | 699 | 390 |
| Nissan | 511 | 371 | 258 |
| Opel | 121 | 153 | 64 |
| Peugeot | 155 | 145 | 93 |
| Renault | 271 | 365 | 221 |
| Scania | 158 | 111 | 98 |
| Seat | 80 | 55 | 30 |
| Skoda | 5 | 4 | 20 |
| Suzuki | 51 | 35 | 26 |
| Toyota | 784 | 648 | 491 |
| Vauxhal | 62 | 63 | 53 |
| Volkswagen | 117 | 98 | 78 |
| Volvo | 109 | 106 | 56 |
| Other | 77 | 70 | 48 |
| Μοτοσικλέτες | | | |
| Mechanised cycles | <u>4.821</u> | <u>3.517</u> | <u>2.974</u> |
| Access | 13 | 15 | 24 |
| Aeon | 33 | 41 | 12 |
| Aprilia | 75 | 43 | 37 |
| Barista | 11 | 29 | 15 |
| Benelli | 35 | 7 | 12 |
| Beta | 42 | 20 | 17 |
| Bombardier | 20 | 21 | 29 |
| B.M.W. | 48 | 68 | 50 |

(Συν.-Cont'd)

ΠΙΝΑΚΑΣ 50 (Συνεχ.) ΕΓΓΡΑΦΕΣ ΜΗΧΑΝΟΚΙΝΗΤΩΝ ΟΧΗΜΑΤΩΝ (ΚΑΙΝΟΥΡΙΩΝ ΚΑΙ ΜΕΤΑΧΕΙΡΙΣΜΕΝΩΝ) ΚΑΤΑ ΚΑΤΗΓΟΡΙΑ ΚΑΙ ΜΑΡΚΑ, 2009-2011
TABLE 50 (Cont'd) REGISTRATION OF MOTOR VEHICLES (NEW AND USED) BY CATEGORY AND MAKE, 2009-2011

(Αριθμός)

(Number)

| Κατηγορία Category | 2009 | 2010 | 2011 |
|-----------------------|------|------|------|
| C.P.I. | 31 | 10 | 4 |
| Daelim | 128 | 85 | 19 |
| Dayang | 67 | 80 | 49 |
| Ducati | 48 | 35 | 27 |
| E-TON | 32 | 12 | 5 |
| Feiling | 21 | 22 | 24 |
| Gamax | 4 | 23 | 8 |
| GENERIC | 34 | 49 | 51 |
| Gilera | 104 | 80 | 97 |
| Harley Davidson | 59 | 53 | 43 |
| Honda | 992 | 234 | 166 |
| Jiaji | 41 | 39 | 36 |
| Jiajue | 0 | 26 | 58 |
| Jinlun | 28 | 18 | 1 |
| Jmstar | 31 | 1 | 5 |
| Jonway | 32 | 27 | 13 |
| Kawasaki | 99 | 67 | 50 |
| Keeway | 22 | 34 | 55 |
| Kinroad | 21 | 56 | 44 |
| K.T.M. | 43 | 38 | 33 |
| Kymco | 317 | 354 | 239 |
| Lifan | 0 | 26 | 51 |
| Malaguti | 27 | 10 | 11 |
| Modenas | 0 | 39 | 29 |
| Peugeot | 81 | 34 | 65 |
| P.G.O. | 124 | 93 | 76 |
| Piaggio | 198 | 207 | 237 |
| Sachs | 28 | 11 | 10 |
| S.M.C. | 57 | 29 | 30 |
| Suzuki | 365 | 113 | 102 |
| Sym | 370 | 441 | 362 |
| T.G.B. | 43 | 43 | 38 |
| U.M. | 0 | 0 | 24 |
| Wangye | 58 | 65 | 75 |
| Yamaha | 369 | 234 | 126 |
| Yiying | 25 | 23 | 51 |
| Zhongneng | 177 | 206 | 151 |
| Znen | 33 | 10 | 39 |
| Other | 435 | 346 | 274 |

(Συν.-Cont'd)

ΠΙΝΑΚΑΣ 50 (Συνεχ.) ΕΓΓΡΑΦΕΣ ΜΗΧΑΝΟΚΙΝΗΤΩΝ ΟΧΗΜΑΤΩΝ (ΚΑΙΝΟΥΡΙΩΝ ΚΑΙ ΜΕΤΑΧΕΙΡΙΣΜΕΝΩΝ) ΚΑΤΑ ΚΑΤΗΓΟΡΙΑ ΚΑΙ ΜΑΡΚΑ, 2009-2011
TABLE 50 (Cont'd) REGISTRATION OF MOTOR VEHICLES (NEW AND USED) BY CATEGORY AND MAKE, 2009-2011

(Αριθμός)

(Number)

| Κατηγορία Category | 2009 | 2010 | 2011 |
|--|-------------------|-------------------|-------------------|
| Ελκυστήρες Tractors | <u>360</u> | <u>397</u> | <u>308</u> |
| Claas | 7 | 20 | 15 |
| J.C.B. | 22 | 21 | 13 |
| John Deere | 67 | 52 | 28 |
| Kubota | 23 | 55 | 24 |
| Mas-Ferguson | 69 | 57 | 72 |
| New Holland | 79 | 67 | 46 |
| Other | 93 | 125 | 110 |
| Άλλα οχήματα Other vehicles | <u>482</u> | <u>391</u> | <u>302</u> |
| Caterpillar | 43 | 39 | 43 |
| Iveco | 19 | 20 | 23 |
| J.C.B. | 86 | 81 | 40 |
| Mercedes | 26 | 30 | 38 |
| New Holland | 21 | 7 | 2 |
| Terex | 33 | 14 | 5 |
| Other | 254 | 200 | 151 |
| ΣΥΝΟΛΟ - TOTAL | 50.291 | 44.025 | 36.264 |

**ΠΙΝΑΚΑΣ 51. ΕΓΓΡΑΦΕΣ ΚΑΙΝΟΥΡΙΩΝ ΜΗΧΑΝΟΚΙΝΗΤΩΝ ΟΧΗΜΑΤΩΝ
ΚΑΤΑ ΚΑΤΗΓΟΡΙΑ ΚΑΙ ΜΑΡΚΑ, 2009-2011**

**TABLE 51. REGISTRATION OF NEW MOTOR VEHICLES
BY CATEGORY AND MAKE, 2009-2011**

(Αριθμός)

(Number)

| Κατηγορία Category | 2009 | 2010 | 2011 |
|--|----------------------|----------------------|----------------------|
| <u>Ιδιωτικά σαλόνι</u> (συμπ. εκπαιδευτικά και αναπηρικά) <u>Private saloon</u> (incl. learners' and invalid) | <u>14.981</u> | <u>14.088</u> | <u>13.480</u> |
| Alfa Romeo | 41 | 41 | 89 |
| Audi | 1.002 | 1.037 | 857 |
| B.M.W. | 1.169 | 1.233 | 865 |
| Chevrolet | 267 | 246 | 232 |
| Citroen | 176 | 163 | 105 |
| Daihatsu | 43 | 33 | 28 |
| Fiat | 198 | 231 | 198 |
| Ford | 1.639 | 1.172 | 1.438 |
| Honda | 997 | 627 | 553 |
| Hyundai | 288 | 250 | 549 |
| Jaguar | 36 | 10 | 21 |
| Jeep | 39 | 53 | 20 |
| Kia | 291 | 219 | 353 |
| Land Rover | 51 | 227 | 84 |
| Lexus | 13 | 12 | 32 |
| Mazda | 272 | 226 | 196 |
| Mercedes | 865 | 1.019 | 740 |
| Mini | 64 | 72 | 132 |
| Mitsubishi | 575 | 444 | 422 |
| Nissan | 1.970 | 1.705 | 1.969 |
| Opel | 528 | 687 | 442 |
| Peugeot | 409 | 602 | 496 |
| Porsche | 49 | 71 | 89 |
| Proton | 74 | 31 | 12 |
| Renault | 222 | 258 | 233 |
| Saab | 35 | 18 | 14 |
| Seat | 182 | 157 | 162 |
| Skoda | 188 | 375 | 340 |
| Smart | 52 | 26 | 36 |
| Subaru | 36 | 51 | 13 |
| Suzuki | 375 | 295 | 285 |
| Toyota | 1.285 | 1.034 | 862 |
| Volkswagen | 1.295 | 1.143 | 1.159 |
| Volvo | 220 | 286 | 444 |
| Other | 35 | 34 | 10 |

(Συν.-Cont'd)

**ΠΙΝΑΚΑΣ 51 (Συνεχ.) ΕΓΓΡΑΦΕΣ ΚΑΙΝΟΥΡΙΩΝ ΜΗΧΑΝΟΚΙΝΗΤΩΝ ΟΧΗΜΑΤΩΝ
ΚΑΤΑ ΚΑΤΗΓΟΡΙΑ ΚΑΙ ΜΑΡΚΑ, 2009-2011**
**TABLE 51 (Cont'd) REGISTRATION OF NEW MOTOR VEHICLES
BY CATEGORY AND MAKE, 2009-2011**

(Αριθμός)

(Number)

| Κατηγορία Category | 2009 | 2010 | 2011 |
|--|---------------------|---------------------|---------------------|
| <u>Ταξί - Taxis</u> | <u>19</u> | <u>33</u> | <u>23</u> |
| Mercedes | 11 | 29 | 17 |
| Other | 8 | 4 | 6 |
| <u>Οχήματα ενοικίασης</u> | | | |
| <u>Rental cars</u> | <u>945</u> | <u>941</u> | <u>1.162</u> |
| Chevrolet | 70 | 120 | 89 |
| Citroen | 51 | 10 | 6 |
| Ford | 137 | 31 | 186 |
| Hyundai | 59 | 17 | 7 |
| Kia | 50 | 245 | 200 |
| Mazda | 30 | 6 | 6 |
| Mitsubishi | 55 | 43 | 23 |
| Nissan | 132 | 107 | 253 |
| Opel | 71 | 94 | 135 |
| Perodua | 0 | 23 | 4 |
| Peugeot | 60 | 6 | 4 |
| Renault | 38 | 27 | 33 |
| Skoda | 0 | 2 | 54 |
| Subaru | 46 | 9 | 5 |
| Suzuki | 30 | 42 | 45 |
| Toyota | 57 | 105 | 70 |
| Volkswagen | 13 | 32 | 12 |
| Other | 46 | 22 | 30 |
| <u>Λεωφορεία-Buses</u> | <u>41</u> | <u>248</u> | <u>44</u> |
| Ford | 14 | 21 | 7 |
| King Long | 4 | 72 | 0 |
| Man | 4 | 2 | 24 |
| Mercedes | 10 | 147 | 3 |
| Other | 9 | 6 | 10 |
| <u>Οχήματα μεταφοράς φορτίου-</u> | | | |
| <u>Goods conveyance vehicles</u> | <u>3.397</u> | <u>3.584</u> | <u>2.596</u> |
| Chevrolet | 81 | 47 | 38 |
| Citroen | 83 | 73 | 31 |
| D.A.F. | 52 | 43 | 23 |
| D.F.M. | 42 | 20 | 12 |
| Fiat | 88 | 53 | 62 |
| Ford | 797 | 929 | 820 |
| Hyundai | 76 | 118 | 63 |
| Isuzu | 492 | 576 | 398 |

(Συν.-Cont'd)

ΠΙΝΑΚΑΣ 51 (Συνεχ.) ΕΓΓΡΑΦΕΣ ΚΑΙΝΟΥΡΙΩΝ ΜΗΧΑΝΟΚΙΝΗΤΩΝ ΟΧΗΜΑΤΩΝ
ΚΑΤΑ ΚΑΤΗΓΟΡΙΑ ΚΑΙ ΜΑΡΚΑ, 2009-2011
TABLE 51 (Cont'd) REGISTRATION OF NEW MOTOR VEHICLES
BY CATEGORY AND MAKE, 2009-2011

| (Αριθμός) | (Number) | | |
|---------------------------------|---------------------|---------------------|---------------------|
| Κατηγορία Category | 2009 | 2010 | 2011 |
| Iveco | 63 | 72 | 52 |
| Kia | 50 | 52 | 63 |
| Mercedes | 148 | 97 | 54 |
| Mitsubishi | 196 | 373 | 105 |
| Nissan | 275 | 136 | 129 |
| Opel | 120 | 151 | 63 |
| Peugeot | 141 | 136 | 89 |
| Renault | 154 | 273 | 156 |
| Scania | 26 | 6 | 16 |
| Seat | 80 | 55 | 30 |
| Skoda | 5 | 4 | 20 |
| Toyota | 272 | 238 | 259 |
| Volkswagen | 99 | 76 | 68 |
| Other | 57 | 56 | 45 |
| <u>Μοτοσυκλέτες-</u> | | | |
| <u>Mechanised cycles</u> | <u>3.431</u> | <u>3.044</u> | <u>2.586</u> |
| Access | 13 | 14 | 24 |
| Aeon | 33 | 41 | 12 |
| Aprilia | 67 | 31 | 30 |
| Barista | 11 | 29 | 15 |
| Benelli | 34 | 6 | 11 |
| Beta | 42 | 20 | 15 |
| Bombardier | 20 | 19 | 28 |
| B.M.W | 19 | 21 | 23 |
| C.P.I. | 30 | 9 | 4 |
| Daelim | 128 | 85 | 19 |
| Dayang | 67 | 80 | 49 |
| Ducati | 26 | 25 | 14 |
| E-TON | 32 | 12 | 5 |
| Feiling | 21 | 22 | 23 |
| Gamax | 4 | 23 | 8 |
| Generic | 34 | 49 | 50 |
| Gilera | 102 | 76 | 95 |
| Harley Davidson | 29 | 30 | 33 |
| Honda | 264 | 154 | 100 |
| Jiaji | 41 | 39 | 36 |
| Jiajue | 0 | 26 | 58 |
| Jinlun | 28 | 17 | 1 |
| Jmstar | 31 | 1 | 5 |
| Jonway | 32 | 27 | 13 |
| K.T.M. | 31 | 32 | 27 |

(Συν.-Cont'd)

**ΠΙΝΑΚΑΣ 51 (Συνεχ.) ΕΓΓΡΑΦΕΣ ΚΑΙΝΟΥΡΙΩΝ ΜΗΧΑΝΟΚΙΝΗΤΩΝ ΟΧΗΜΑΤΩΝ
ΚΑΤΑ ΚΑΤΗΓΟΡΙΑ ΚΑΙ ΜΑΡΚΑ, 2009-2011**
**TABLE 51 (Cont'd) REGISTRATION OF NEW MOTOR VEHICLES
BY CATEGORY AND MAKE, 2009-2011**

(Αριθμός)

(Number)

| Κατηγορία Category | 2009 | 2010 | 2011 |
|---|-------------------|-------------------|-------------------|
| Kawasaki | 46 | 37 | 26 |
| Keeway | 22 | 33 | 53 |
| Kinroad | 21 | 56 | 44 |
| Kymco | 309 | 352 | 231 |
| Lifan | 0 | 26 | 51 |
| Malaguti | 27 | 10 | 10 |
| Modenas | 0 | 39 | 28 |
| P.G.O. | 124 | 93 | 75 |
| Peugeot | 78 | 29 | 64 |
| Piaggio | 187 | 185 | 200 |
| S.M.C. | 54 | 29 | 30 |
| Sachs | 28 | 11 | 10 |
| Suzuki | 137 | 37 | 31 |
| Sym | 361 | 438 | 359 |
| T.G.B. | 43 | 43 | 36 |
| U.M. | 0 | 0 | 24 |
| Wangye | 58 | 64 | 75 |
| Yamaha | 191 | 144 | 59 |
| Yiying | 24 | 23 | 51 |
| Zhongneng | 176 | 206 | 151 |
| Znen | 33 | 10 | 38 |
| Other | 373 | 291 | 242 |
| <u>Ελκυστήρες</u> | | | |
| <u>Tractors</u> | <u>278</u> | <u>295</u> | <u>220</u> |
| John Deere | 62 | 43 | 24 |
| Kubota | 14 | 52 | 17 |
| Massey Ferguson | 30 | 14 | 28 |
| New Holland | 73 | 55 | 37 |
| Other | 99 | 131 | 114 |
| <u>Άλλα οχήματα ειδικού τύπου και χρήσης</u> | | | |
| <u>Other vehicles</u> | <u>241</u> | <u>158</u> | <u>156</u> |
| J.C.B. | 53 | 48 | 31 |
| Mercedes | 11 | 7 | 29 |
| New Holland | 20 | 6 | 1 |
| Terex | 29 | 6 | 2 |
| Other | 128 | 91 | 93 |
| ΣΥΝΟΛΟ - TOTAL | 23.333 | 22.391 | 20.267 |

**ΠΙΝΑΚΑΣ 52. ΕΓΓΡΑΦΕΣ ΜΕΤΑΧΕΙΡΙΣΜΕΝΩΝ ΜΗΧΑΝΟΚΙΝΗΤΩΝ ΟΧΗΜΑΤΩΝ
ΚΑΤΑ ΚΑΤΗΓΟΡΙΑ ΚΑΙ ΜΑΡΚΑ, 2009-2011**

**TABLE 52. REGISTRATION OF USED MOTOR VEHICLES
BY CATEGORY AND MAKE, 2009-2011**

(Αριθμός)

(Number)

| Κατηγορία Category | 2009 | 2010 | 2011 |
|--|----------------------|----------------------|----------------------|
| <u>Ιδιωτικά σαλούν</u> (συμπ. εκπαιδευτικά και αναπηρικά) <u>Private saloon</u> (incl. learners' and invalid) | <u>21.271</u> | <u>17.335</u> | <u>12.929</u> |
| Alfa Romeo | 50 | 31 | 28 |
| Audi | 572 | 404 | 297 |
| B.M.W. | 3.407 | 2.179 | 1.469 |
| Chevrolet | 194 | 189 | 192 |
| Citroen | 50 | 55 | 44 |
| Daihatsu | 159 | 142 | 96 |
| Dodge | 10 | 25 | 23 |
| Fiat | 49 | 30 | 85 |
| Ford | 201 | 162 | 153 |
| Honda | 951 | 797 | 820 |
| Hyundai | 129 | 91 | 86 |
| Jaguar | 94 | 53 | 50 |
| Jeep | 96 | 64 | 52 |
| Land Rover | 257 | 191 | 131 |
| Lexus | 70 | 55 | 49 |
| MCC | 74 | 31 | 20 |
| Mazda | 816 | 862 | 695 |
| Mercedes | 4.300 | 3.135 | 2.501 |
| Mini | 182 | 133 | 102 |
| Mitsubishi | 351 | 287 | 195 |
| Nissan | 838 | 883 | 621 |
| Opel | 32 | 16 | 17 |
| Peugeot | 125 | 85 | 86 |
| Porsche | 148 | 104 | 72 |
| Renault | 122 | 104 | 86 |
| Rover | 28 | 14 | 9 |
| Saab | 174 | 87 | 60 |
| Seat | 17 | 9 | 21 |
| Smart | 212 | 306 | 436 |
| Subaru | 70 | 73 | 18 |
| Suzuki | 3.311 | 2.584 | 1.351 |
| Toyota | 3.209 | 3.357 | 2.416 |
| Vauxhall | 160 | 196 | 144 |
| Volkswagen | 565 | 403 | 347 |
| Volvo | 96 | 66 | 45 |
| Other | 152 | 132 | 112 |

(Συν.-Cont'd)

ΠΙΝΑΚΑΣ 52 (Συνεχ.) ΕΓΓΡΑΦΕΣ ΜΕΤΑΧΕΙΡΙΣΜΕΝΩΝ ΜΗΧΑΝΟΚΙΝΗΤΩΝ ΟΧΗΜΑΤΩΝ
ΚΑΤΑ ΚΑΤΗΓΟΡΙΑ ΚΑΙ ΜΑΡΚΑ, 2009-2011

TABLE 52 (Cont'd) REGISTRATION OF USED MOTOR VEHICLES
BY CATEGORY AND MAKE, 2009-2011

(Αριθμός)

(Number)

| Κατηγορία Category | 2009 | 2010 | 2011 |
|--|---------------------|---------------------|---------------------|
| <u>Ταξί - Taxis</u> | <u>126</u> | <u>100</u> | <u>96</u> |
| Mercedes | 124 | 95 | 90 |
| Other | 2 | 5 | 6 |
| <u>Οχήματα ενοικίασης</u> | | | |
| <u>Rental cars</u> | <u>154</u> | <u>183</u> | <u>239</u> |
| Honda | 3 | 16 | 86 |
| Mazda | 23 | 18 | 15 |
| Nissan | 40 | 43 | 45 |
| Suzuki | 25 | 54 | 13 |
| Toyota | 23 | 20 | 45 |
| Other | 40 | 32 | 35 |
| <u>Λεωφορεία-Buses</u> | <u>93</u> | <u>102</u> | <u>117</u> |
| Mercedes | 4 | 25 | 21 |
| Toyota | 23 | 18 | 16 |
| Other | 66 | 59 | 80 |
| <u>Οχήματα μεταφοράς φορτίου-</u> | | | |
| <u>Goods conveyance vehicles</u> | <u>3.601</u> | <u>3.106</u> | <u>1.994</u> |
| D.A.F. | 222 | 146 | 105 |
| Ford | 416 | 338 | 189 |
| Isuzu | 261 | 249 | 170 |
| Iveco | 115 | 76 | 52 |
| Land Rover | 11 | 28 | 16 |
| Man | 61 | 34 | 32 |
| Mazda | 58 | 41 | 7 |
| Mercedes | 772 | 703 | 430 |
| Mitsubishi | 348 | 326 | 285 |
| Nissan | 236 | 235 | 129 |
| Renault | 117 | 92 | 65 |
| Scania | 132 | 105 | 82 |
| Suzuki | 51 | 35 | 16 |
| Toyota | 512 | 410 | 232 |
| Vauxhal | 61 | 63 | 52 |
| Volkswagen | 18 | 22 | 10 |
| Volvo | 108 | 103 | 53 |
| Other | 102 | 100 | 69 |
| <u>Μοτοσυκλέτες-</u> | | | |
| <u>Mechanised cycles</u> | <u>1.390</u> | <u>473</u> | <u>388</u> |
| B.M.W | 29 | 47 | 27 |
| Ducati | 22 | 10 | 13 |
| Harley Davidson | 30 | 23 | 10 |
| Honda | 728 | 80 | 66 |

(Συν.-Cont'd)

**ΠΙΝΑΚΑΣ 52 (Συνεχ.) ΕΓΓΡΑΦΕΣ ΜΕΤΑΧΕΙΡΙΣΜΕΝΩΝ ΜΗΧΑΝΟΚΙΝΗΤΩΝ ΟΧΗΜΑΤΩΝ
ΚΑΤΑ ΚΑΤΗΓΟΡΙΑ ΚΑΙ ΜΑΡΚΑ, 2009-2011**

**TABLE 52 (Cont'd) REGISTRATION OF USED MOTOR VEHICLES
BY CATEGORY AND MAKE, 2009-2011**

(Αριθμός)

(Number)

| Κατηγορία Category | 2009 | 2010 | 2011 |
|---|-------------------|-------------------|-------------------|
| Kawasaki | 53 | 30 | 24 |
| Piaggio | 11 | 22 | 37 |
| Suzuki | 228 | 76 | 71 |
| Yamaha | 178 | 90 | 67 |
| Other | 111 | 95 | 73 |
| <u>Ελκυστήρες</u> | | | |
| <u>Tractors</u> | <u>82</u> | <u>102</u> | <u>88</u> |
| Massey Ferguson | 39 | 43 | 44 |
| Other | 43 | 59 | 44 |
| <u>Άλλα οχήματα ειδικού τύπου και γρήσης</u> | | | |
| <u>Other vehicles</u> | <u>241</u> | <u>233</u> | <u>146</u> |
| Caterpillar | 29 | 25 | 33 |
| J.C.B. | 33 | 33 | 9 |
| Mercedes | 15 | 23 | 9 |
| Other | 164 | 152 | 95 |
| ΣΥΝΟΛΟ - TOTAL | 26.958 | 21.634 | 15.997 |

ΠΙΝΑΚΑΣ 53. ΕΓΓΡΑΦΕΣ ΜΗΧΑΝΟΚΙΝΗΤΩΝ ΟΧΗΜΑΤΩΝ (ΚΑΙΝΟΥΡΙΩΝ ΚΑΙ ΜΕΤΑΧΕΙΡΙΣΜΕΝΩΝ) ΚΑΤΑ ΚΑΤΗΓΟΡΙΑ ΚΑΙ ΕΙΔΟΣ ΚΑΥΣΙΜΩΝ, 2009-2011

TABLE 53. REGISTRATION OF MOTOR VEHICLES (NEW AND USED) BY CATEGORY AND ENERGY TYPE, 2009-2011

| Κατηγορία | ΣΥΝΟΛΟ TOTAL | | | | | | Τύπος καυσίμων - Energy type | | | | | | Category | | | |
|---|---------------|---------------|---------------|------|------|---------------|------------------------------|---------------|--------------|------------------------|--------------|------------|------------|------------------------|------|--|
| | 2009 | | 2010 | | 2011 | | Βενζινοκίνητα Petrol | | | Πετρελαιοκίνητα Diesel | | | | Ηλεκτροκίνητα Electric | | |
| | 2009 | 2010 | 2010 | 2011 | 2011 | 2009 | 2010 | 2011 | 2009 | 2010 | 2011 | 2009 | | 2010 | 2011 | |
| Αυτοκίνητα σάλουν Ιδιωτικά (συμπ. εκαταδευτικά και οχή- ματα για αναπήρους) | <u>37.496</u> | <u>32.680</u> | <u>27.929</u> | | | <u>30.951</u> | <u>26.607</u> | <u>22.700</u> | <u>6.339</u> | <u>5.878</u> | <u>4.962</u> | <u>206</u> | <u>195</u> | <u>267</u> | | |
| Ταξί | 36.252 | 31.423 | 26.409 | | | 29.907 | 25.520 | 21.345 | 6.140 | 5.708 | 4.797 | 205 | 195 | 267 | | |
| Οχήματα εννοίκιασης | 145 | 133 | 119 | | | 7 | 18 | 10 | 138 | 115 | 109 | 0 | 0 | 0 | | |
| | 1.099 | 1.124 | 1.401 | | | 1.037 | 1.069 | 1.345 | 61 | 55 | 56 | 1 | 0 | 0 | | |
| Λεωφορεία | <u>134</u> | <u>350</u> | <u>161</u> | | | <u>0</u> | <u>3</u> | <u>1</u> | <u>134</u> | <u>347</u> | <u>160</u> | <u>0</u> | <u>0</u> | <u>0</u> | | |
| Οχήματα μεταφοράς φορτίου | <u>6.998</u> | <u>6.690</u> | <u>4.590</u> | | | <u>321</u> | <u>211</u> | <u>175</u> | <u>6.676</u> | <u>6.478</u> | <u>4.414</u> | <u>1</u> | <u>1</u> | <u>1</u> | | |
| Βαριά | 1.038 | 858 | 568 | | | 2 | 2 | 1 | 1.036 | 856 | 567 | 0 | 0 | 0 | | |
| Ελαφρά | 5.584 | 5.586 | 3.854 | | | 319 | 209 | 173 | 5.264 | 5.376 | 3.680 | 1 | 1 | 1 | | |
| Ελκυστήρες δρόμου (ριμουλκά) | 376 | 246 | 168 | | | 0 | 0 | 1 | 376 | 246 | 167 | 0 | 0 | 0 | | |
| Μοτοποδήλατα <50 (c.c.) | <u>1.416</u> | <u>457</u> | <u>447</u> | | | <u>1.409</u> | <u>451</u> | <u>445</u> | <u>0</u> | <u>0</u> | <u>0</u> | <u>7</u> | <u>6</u> | <u>2</u> | | |
| Μοτοποδήλατα | 2 | 0 | 1 | | | 0 | 0 | 1 | 0 | 0 | 0 | 2 | 0 | 0 | | |
| Τρίκυκλες | 4 | 3 | 0 | | | 0 | 3 | 0 | 0 | 0 | 0 | 4 | 0 | 0 | | |
| Μοτοσυκλέτες | 1.357 | 437 | 422 | | | 1.356 | 431 | 420 | 0 | 0 | 0 | 1 | 6 | 2 | | |
| Μοτοσυκλέτες εννοίκιασης | 53 | 17 | 24 | | | 53 | 17 | 24 | 0 | 0 | 0 | 0 | 0 | 0 | | |

(Συν. - Cont'd)

(Αριθμός)

(Number)

ΠΙΝΑΚΑΣ 53 (Συνέχ.) ΕΓΓΡΑΦΕΣ ΜΗΧΑΝΟΚΙΝΗΤΩΝ ΟΧΗΜΑΤΩΝ (ΚΑΙΝΟΥΡΙΩΝ ΚΑΙ ΜΕΤΑΧΕΙΡΙΣΜΕΝΩΝ) ΚΑΤΑ ΚΑΤΗΓΟΡΙΑ ΚΑΙ ΕΙΔΟΣ ΚΑΥΣΙΜΩΝ, 2009-2011
 TABLE 53 (Cont'd) REGISTRATION OF MOTOR VEHICLES (NEW AND USED) BY CATEGORY AND ENERGY TYPE, 2009-2011

| Κατηγορία | ΣΥΝΟΛΟ TOTAL | | | | | | Τύπος καυσίμων - Energy type | | | | | | Κατηγορία | | | |
|---------------------------------------|-----------------|---------------|---------------|---------------|---------------|---------------|---------------------------------|---------------|---------------|---------------------------|------------|------------|------------|---------------------------|--|--|
| | 2009 | | 2010 | | 2011 | | Βενζινοκίνητα Petrol | | | Πετρελαιοκίνητα Diesel | | | | Ηλεκτροκίνητα Electric | | |
| | 2009 | 2010 | 2010 | 2011 | 2009 | 2010 | 2011 | 2009 | 2010 | 2011 | 2009 | 2010 | | 2011 | | |
| Μοτοσυκλέτες >50 (κ.ε.) | 3.405 | 3.060 | 2.527 | 2.524 | 3.405 | 3.054 | 2.524 | 0 | 5 | 3 | 0 | 1 | 0 | 0 | Mechanised cycles >50 (c.c.) | |
| Μοτοποδήλατα | 2.659 | 2.543 | 2.131 | 2.129 | 2.659 | 2.540 | 2.129 | 0 | 2 | 2 | 0 | 1 | 0 | 0 | Autocycles | |
| Τρικυκλες | 417 | 324 | 231 | 230 | 417 | 321 | 230 | 0 | 3 | 1 | 0 | 0 | 0 | 0 | Motor tricycles | |
| Μοτοσυκλέτες | 272 | 158 | 105 | 105 | 272 | 158 | 105 | 0 | 0 | 0 | 0 | 0 | 0 | 0 | Motorcycles | |
| Μοτοσυκλέτες ενοικίασης | 57 | 35 | 60 | 60 | 57 | 35 | 60 | 0 | 0 | 0 | 0 | 0 | 0 | 0 | Rental motorcycles | |
| Ελκυστήρες | 360 | 397 | 308 | 308 | 0 | 1 | 0 | 360 | 396 | 308 | 0 | 0 | 0 | 0 | Tractors | |
| Γεωργικοί | 312 | 327 | 269 | 269 | 0 | 1 | 0 | 312 | 326 | 269 | 0 | 0 | 0 | 0 | Agricultural | |
| Μη γεωργικής χρήσης | 48 | 70 | 39 | 39 | 0 | 0 | 0 | 48 | 70 | 39 | 0 | 0 | 0 | 0 | Non-agricultural | |
| Άλλα οχήματα | 482 | 391 | 302 | 300 | 4 | 6 | 2 | 478 | 383 | 300 | 0 | 2 | 0 | 0 | Other vehicles | |
| Οδοστρώτηρες | 36 | 20 | 21 | 21 | 0 | 0 | 0 | 36 | 20 | 21 | 0 | 0 | 0 | 0 | Road rollers | |
| Μηχανοκίνητοι γερανοί | 16 | 12 | 5 | 5 | 0 | 0 | 0 | 16 | 12 | 5 | 0 | 0 | 0 | 0 | Cranes | |
| Βαριά οχήματα | 256 | 192 | 134 | 134 | 0 | 1 | 0 | 256 | 191 | 134 | 0 | 0 | 0 | 0 | Heavy locomotives | |
| Άλλα οχήματα ειδικού τύπου και χρήσης | 174 | 167 | 142 | 142 | 4 | 5 | 2 | 170 | 160 | 140 | 0 | 2 | 0 | 0 | Other | |
| ΣΥΝΟΛΟ | 50.291 | 44.025 | 36.264 | 36.264 | 36.090 | 30.333 | 25.847 | 13.987 | 13.487 | 10.147 | 214 | 205 | 270 | 270 | TOTAL | |

(Αριθμός)

(Number)

ΠΙΝΑΚΑΣ 54. ΕΓΓΡΑΦΕΣ ΜΗΧΑΝΟΚΙΝΗΤΩΝ ΟΧΗΜΑΤΩΝ ΚΑΤΑ ΚΑΤΗΓΟΡΙΑ ΚΑΙ ΚΥΒΙΣΜΟ, 2008-2011

TABLE 54. REGISTRATION OF MOTOR VEHICLES BY CATEGORY AND SIZE OF ENGINE, 2008-2011

(Αριθμός)

(Number)

| Κυβισμός (κ.ε.) Cubic capacity (c.c.) | Χρόνος Year | Επιβατηγά αυτό- κίνητα Passengers cars | Λεωφο- ρεία Buses | Φορτηγά Goods convey- ance vehicles | Μοτοσι- κλέτες Mecha- nised cycles | Ελκυστήρες Tractors | Άλλα οχήματα Other vehicles | Σύνολο Total |
|---|--------------------|--|-----------------------------|---|--|----------------------------|--|---------------------|
| Μέχρι 999 Υpto 999 | 2008 | 1.096 | 0 | 189 | 5.959 | 9 | 0 | 7.253 |
| | 2009 | 995 | 0 | 52 | 4.613 | 12 | 2 | 5.674 |
| | 2010 | 1.214 | 0 | 64 | 3.363 | 15 | 2 | 4.658 |
| | 2011 | 1.245 | 0 | 56 | 2.843 | 9 | 1 | 4.154 |
| 1000- 1399 | 2008 | 14.843 | 0 | 881 | 187 | 42 | 4 | 15.957 |
| | 2009 | 10.388 | 0 | 628 | 172 | 29 | 9 | 11.226 |
| | 2010 | 9.380 | 0 | 872 | 124 | 74 | 4 | 10.454 |
| | 2011 | 8.207 | 0 | 653 | 109 | 31 | 3 | 9.003 |
| 1400- 1599 | 2008 | 17.718 | 0 | 698 | 34 | 12 | 0 | 18.462 |
| | 2009 | 12.456 | 0 | 484 | 33 | 10 | 4 | 12.987 |
| | 2010 | 12.060 | 0 | 576 | 26 | 19 | 3 | 12.684 |
| | 2011 | 10.888 | 0 | 384 | 16 | 21 | 2 | 11.311 |
| 1600- 1999 | 2008 | 11.553 | 0 | 1.123 | 10 | 35 | 6 | 12.727 |
| | 2009 | 8.955 | 1 | 540 | 3 | 14 | 9 | 9.522 |
| | 2010 | 6.552 | 0 | 441 | 4 | 30 | 6 | 7.033 |
| | 2011 | 4.863 | 2 | 230 | 6 | 18 | 2 | 5.121 |
| 2000- 2499 | 2008 | 3.222 | 65 | 3.786 | 0 | 68 | 31 | 7.172 |
| | 2009 | 2.445 | 37 | 3.487 | 0 | 41 | 14 | 6.024 |
| | 2010 | 1.927 | 41 | 3.173 | 0 | 53 | 32 | 5.226 |
| | 2011 | 1.533 | 38 | 2.216 | 0 | 31 | 32 | 3.850 |
| 2500- 3999 | 2008 | 2.819 | 13 | 617 | 0 | 98 | 46 | 3.593 |
| | 2009 | 2.090 | 4 | 625 | 0 | 66 | 63 | 2.848 |
| | 2010 | 1.393 | 14 | 563 | 0 | 66 | 50 | 2.086 |
| | 2011 | 1.091 | 7 | 392 | 0 | 81 | 59 | 1.630 |
| 4000+ over | 2008 | 277 | 138 | 1.386 | 0 | 212 | 545 | 2.558 |
| | 2009 | 167 | 92 | 1.182 | 0 | 188 | 381 | 2.010 |
| | 2010 | 154 | 295 | 1.001 | 0 | 140 | 294 | 1.884 |
| | 2011 | 102 | 114 | 659 | 0 | 117 | 203 | 1.195 |
| ΣΥΝΟΛΟ TOTAL | 2008 | 51.528 | 216 | 8.680 | 6.190 | 476 | 632 | 67.722 |
| | 2009 | 37.496 | 134 | 6.998 | 4.821 | 360 | 482 | 50.291 |
| | 2010 | 32.680 | 350 | 6.690 | 3.517 | 397 | 391 | 44.025 |
| | 2011 | 27.929 | 161 | 4.590 | 2.974 | 308 | 302 | 36.264 |

ΠΙΝΑΚΑΣ 55. ΕΓΓΡΑΦΕΣ ΜΗΧΑΝΟΚΙΝΗΤΩΝ ΟΧΗΜΑΤΩΝ ΚΑΤΑ ΧΩΡΑ ΚΑΤΑΣΚΕΥΗΣ, 2006-2011
TABLE 55. REGISTRATION OF MOTOR VEHICLES BY COUNTRY OF MANUFACTURE, 2006-2011

(Αριθμός)

(Number)

| ΧΩΡΑ | 2006 | 2007 | 2008 | 2009 | 2010 | 2011 | COUNTRY |
|----------------------|---------------|---------------|---------------|---------------|---------------|---------------|------------------------|
| Αυστρία | 68 | 52 | 107 | 85 | 66 | 100 | Austria |
| Βέλγιο | 397 | 501 | 335 | 244 | 267 | 453 | Belgium |
| Βουλγαρία | 0 | 1 | 3 | 1 | 1 | 2 | Bulgaria |
| Τσεχία | 350 | 513 | 739 | 392 | 551 | 934 | Czech Republic |
| Δανία | 1 | 0 | 0 | 4 | 2 | 0 | Denmark |
| Φιλανδία | 4 | 5 | 8 | 4 | 6 | 8 | Finland |
| Γαλλία | 4.306 | 4.014 | 3.837 | 2.571 | 2.732 | 2.305 | France |
| Γερμανία | 12.238 | 20.171 | 21.064 | 16.398 | 13.721 | 11.111 | Germany |
| Ελλάδα | 1 | 0 | 1 | 0 | 43 | 49 | Greece |
| Ουγγαρία | 104 | 371 | 508 | 384 | 334 | 434 | Hungary |
| Ιρλανδία | 2 | 3 | 4 | 1 | 2 | 2 | Ireland |
| Ιταλία | 921 | 1.218 | 1.596 | 1.253 | 1.076 | 1.140 | Italy |
| Λουξεμβούργο | 0 | 0 | 0 | 4 | 0 | 0 | Luxemburg |
| Ολλανδία | 570 | 564 | 657 | 527 | 448 | 267 | Netherlands |
| Πολωνία | 21 | 35 | 53 | 54 | 38 | 30 | Poland |
| Πορτογαλλία | 62 | 342 | 319 | 200 | 171 | 121 | Portugal |
| Ρουμανία | 0 | 0 | 1 | 0 | 0 | 0 | Romania |
| Σλοβακία | 61 | 166 | 342 | 152 | 297 | 507 | Slovakia |
| Σλοβενία | 0 | 0 | 0 | 6 | 4 | 3 | Slovenia |
| Ισπανία | 1.874 | 1.543 | 1.405 | 1.110 | 1.070 | 880 | Spain |
| Σουηδία | 567 | 812 | 805 | 567 | 417 | 334 | Sweden |
| Ηνωμένο Βασίλειο | 3.456 | 5.857 | 6.724 | 4.879 | 4.461 | 4.242 | United Kingdom |
| E.E. ΣΥΝΟΛΟ | 25.003 | 36.168 | 38.508 | 28.836 | 25.707 | 22.922 | E.U. TOTAL |
| Άλλες Χώρες | | | | | | | Other Countries |
| Βραζιλία | 8 | 11 | 18 | 22 | 24 | 5 | Brazil |
| Καναδάς | 23 | 33 | 30 | 21 | 30 | 38 | Canada |
| Κίνα | 1.017 | 1.198 | 1.434 | 1.271 | 1.592 | 1.308 | China |
| Γεωργία | 0 | 0 | 0 | 17 | 9 | 12 | Georgia |
| Ινδία | 190 | 98 | 137 | 194 | 330 | 312 | India |
| Ιαπωνία | 16.760 | 20.030 | 20.324 | 14.458 | 10.993 | 6.860 | Japan |
| Μαλαισία | 696 | 616 | 150 | 106 | 69 | 32 | Malaysia |
| Μεξικό | 0 | 0 | 0 | 222 | 96 | 138 | Mexico |
| Ν. Αφρική | 729 | 817 | 953 | 618 | 486 | 594 | S. Africa |
| Σιγκαπούρη | 0 | 0 | 0 | 17 | 372 | 723 | Singapore |
| Ν. Κορέα | 1.510 | 1.562 | 1.385 | 1.323 | 1.188 | 1.007 | S. Korea |
| Ελβετία | 8 | 6 | 10 | 5 | 2 | 6 | Switzerland |
| Ταϊβάν | 885 | 1.289 | 1.505 | 794 | 586 | 470 | Taiwan |
| Θαϊλάνδη | 540 | 1.285 | 1.574 | 1.321 | 1.508 | 922 | Thailand |
| Τουρκία | 564 | 686 | 772 | 587 | 621 | 594 | Turkey |
| Ουκρανία | 0 | 0 | 0 | 4 | 0 | 4 | Ukraine |
| Η.Π.Α. | 123 | 266 | 542 | 459 | 399 | 306 | U.S.A. |
| Άλλες Χώρες | 331 | 340 | 380 | 16 | 13 | 11 | Other Countries |
| ΣΥΝΟΛΟ | 23.384 | 28.237 | 29.214 | 21.455 | 18.318 | 13.342 | TOTAL |
| ΓΕΝΙΚΟ ΣΥΝΟΛΟ | 48.387 | 64.405 | 67.722 | 50.291 | 44.025 | 36.264 | GRAND TOTAL |

ΠΙΝΑΚΑΣ 56. ΕΓΓΡΑΦΕΣ ΜΗΧΑΝΟΚΙΝΗΤΩΝ ΟΧΗΜΑΤΩΝ ΚΑΤΑ ΧΡΩΜΑ, 2006-2011

TABLE 56. REGISTRATION OF MOTOR VEHICLES BY COLOUR, 2006-2011

(Αριθμός)

| ΧΡΩΜΑ | (Number) | | | | | | | ΓΕΝΙΚΟ ΣΥΝΟΛΟ GRAND TOTAL | % | COLOUR |
|---------------|---------------|---------------|---------------|---------------|---------------|---------------|----------------|------------------------------|--------------|--------|
| | 2006 | 2007 | 2008 | 2009 | 2010 | 2011 | | | | |
| Μπεζ | 759 | 1.216 | 1.034 | 469 | 370 | 315 | 4.163 | 1,3 | Beige | |
| Μαύρο | 7.451 | 12.192 | 13.410 | 10.634 | 8.532 | 7.173 | 59.392 | 19,1 | Black | |
| Μπλε | 9.035 | 11.439 | 9.691 | 5.969 | 4.799 | 3.565 | 44.498 | 14,3 | Blue | |
| Καφέ | 703 | 1.020 | 1.229 | 799 | 954 | 848 | 5.553 | 1,8 | Brown | |
| Χρυσό | 1.993 | 3.017 | 2.083 | 1.063 | 817 | 536 | 9.509 | 3,1 | Gold | |
| Πράσινο | 1.344 | 1.960 | 1.807 | 1.302 | 1.018 | 675 | 8.106 | 2,6 | Green | |
| Γκριζο | 9.252 | 12.510 | 14.908 | 8.884 | 6.790 | 6.081 | 58.425 | 18,8 | Grey | |
| Πορτοκαλί | 261 | 698 | 908 | 693 | 564 | 306 | 3.430 | 1,1 | Orange | |
| Κόκκινο | 1.171 | 1.836 | 2.066 | 2.463 | 1.969 | 1.781 | 11.286 | 3,6 | Red | |
| Αργυρό | 10.707 | 12.622 | 13.054 | 8.474 | 7.202 | 5.329 | 57.388 | 18,4 | Silver | |
| Άσπρο | 4.689 | 4.281 | 5.870 | 8.456 | 9.893 | 9.061 | 42.250 | 13,6 | White | |
| Κίτρινο | 362 | 812 | 843 | 885 | 887 | 462 | 4.251 | 1,4 | Yellow | |
| Άλλο | 660 | 802 | 819 | 200 | 230 | 132 | 2.843 | 0,9 | Other | |
| ΣΥΝΟΛΟ | 48.387 | 64.405 | 67.722 | 50.291 | 44.025 | 36.264 | 311.094 | 100,0 | TOTAL | |

ΠΙΝΑΚΑΣ 57. ΕΓΓΡΑΦΕΣ ΜΗΧΑΝΟΚΙΝΗΤΩΝ ΟΧΗΜΑΤΩΝ ΚΑΤΑ ΕΠΑΡΧΙΑ, 1987 -2011

TABLE 57. REGISTRATION OF MOTOR VEHICLES, BY DISTRICT, 1987 - 2011

(Αριθμός)

(Number)

| ΕΤΟΣ YEAR | ΣΥΝΟΛΟ TOTAL | ΛΕΥΚΩΣΙΑ LEFKOSIA | ΑΜΜΟΧΩΣΤΟΣ ΑΜΜΟΧΟΣΤΟΣ | ΛΑΡΝΑΚΑ LARNAKA | ΛΕΜΕΣΟΣ LEMESOS | ΠΑΦΟΣ PAFOS | ΒΡΕΤΑΝΙΚΕΣ ΒΑΣΕΙΣ BRITISH BASES |
|--------------|-----------------|----------------------|--------------------------|--------------------|--------------------|----------------|--|
| 1987 | 22.375 | 8.272 | 1.841 | 3.431 | 4.961 | 1.830 | 2.040 |
| 1988 | 29.455 | 10.783 | 2.269 | 4.681 | 6.929 | 2.381 | 2.412 |
| 1989 | 35.567 | 12.949 | 2.933 | 5.697 | 8.557 | 3.398 | 2.033 |
| 1990 | 38.768 | 14.086 | 2.924 | 5.889 | 9.853 | 3.475 | 2.541 |
| 1991 | 36.592 | 13.276 | 2.420 | 5.468 | 9.494 | 3.315 | 2.619 |
| 1992 | 36.179 | 12.989 | 3.193 | 5.336 | 8.922 | 3.304 | 2.435 |
| 1993 | 26.338 | 9.927 | 1.703 | 3.918 | 6.427 | 2.571 | 1.792 |
| 1994 | 26.805 | 9.832 | 1.878 | 3.883 | 7.015 | 2.510 | 1.687 |
| 1995 | 34.475 | 12.813 | 2.522 | 4.885 | 9.096 | 3.253 | 1.906 |
| 1996 | 34.768 | 13.807 | 2.151 | 4.997 | 9.569 | 3.079 | 1.165 |
| 1997 | 31.857 | 12.520 | 1.702 | 4.417 | 9.094 | 3.061 | 1.063 |
| 1998 | 38.798 | 15.104 | 2.509 | 5.404 | 10.645 | 3.753 | 1.383 |
| 1999 | 33.973 | 13.393 | 2.451 | 4.555 | 8.829 | 3.212 | 1.533 |
| 2000 | 32.165 | 13.354 | 2.518 | 3.761 | 7.849 | 3.046 | 1.637 |
| 2001 | 38.075 | 16.033 | 2.297 | 4.757 | 9.500 | 3.974 | 1.514 |
| 2002 | 40.367 | 15.618 | 2.218 | 5.551 | 10.983 | 4.581 | 1.416 |
| 2003 | 40.362 | 15.194 | 2.000 | 5.998 | 11.312 | 4.750 | 1.108 |
| 2004 | 54.037 | 20.431 | 3.014 | 8.140 | 14.688 | 6.733 | 1.031 |
| 2005 | 48.712 | 19.140 | 2.907 | 7.137 | 12.969 | 5.484 | 1.075 |
| 2006 | 48.387 | 19.077 | 2.844 | 7.335 | 13.163 | 5.157 | 811 |
| 2007 | 64.405 | 24.915 | 3.990 | 10.210 | 17.459 | 7.296 | 535 |
| 2008 | 67.722 | 26.800 | 3.994 | 10.250 | 18.583 | 7.435 | 660 |
| 2009 | 50.291 | 20.938 | 2.663 | 7.874 | 13.642 | 4.734 | 440 |
| 2010 | 44.025 | 18.698 | 2.352 | 6.744 | 12.064 | 3.865 | 302 |
| 2011 | 36.264 | 14.966 | 2.051 | 5.554 | 9.944 | 3.481 | 268 |

ΠΙΝΑΚΑΣ 58. ΕΓΓΡΑΦΕΣ ΜΗΧΑΝΟΚΙΝΗΤΩΝ ΟΧΗΜΑΤΩΝ, ΚΑΙΝΟΥΡΙΩΝ
ΚΑΙ ΜΕΤΑΧΕΙΡΙΣΜΕΝΩΝ, ΚΑΤΑ ΕΙΔΟΣ ΚΑΥΣΙΜΟΥ 1990-2011

TABLE 58. REGISTRATION OF MOTOR VEHICLES, NEW AND USED, BY FUEL USED, 1990-2011

(Αριθμός)

(Number)

| Έτος Year | 2/1/... | 31/12/... | Εγγραφές Μηχανοκινήτων Οχημάτων Registration of Motor Vehicles | | | | | | *Ιδιωτικά Σαλούν Αυτοκίνητα *Private Saloon Cars | | |
|--------------|---------|-----------|---|-------------------|---------------------|-----------------------|------------------|-----------------------------|---|------------------|-----------------------------|
| | | | Σύνολο Total | Καύσιμα-Fuel | | | Καινούρια New | Μετα- χειρισμένα Used | Σύνολο Total | Καινούρια New | Μετα- χειρισμένα Used |
| | | | | Βενζίνη Petrol | Πετρέλαιο Diesel | Ηλεκτρικό Electric | | | | | |
| 1990 | XM | AAE | 38.768 | 27.016 | 11.752 | n.a | 29.259 | 9.509 | 17.490 | 14.886 | 2.604 |
| 1991 | AAF | ABS | 36.592 | 24.957 | 11.635 | n.a | 26.986 | 9.606 | 16.697 | 14.587 | 2.110 |
| 1992 | BAA | BBN | 36.179 | 25.812 | 10.367 | n.a | 26.704 | 9.475 | 17.005 | 15.201 | 1.804 |
| 1993 | CAA | CBB | 26.338 | 18.224 | 8.114 | n.a | 17.968 | 8.370 | 12.071 | 9.518 | 2.553 |
| 1994 | DAA | DBB | 26.805 | 18.197 | 8.608 | n.a | 17.790 | 9.015 | 12.230 | 8.943 | 3.287 |
| 1995 | EAA | EEZ | 34.475 | 22.204 | 12.271 | n.a | 24.317 | 10.158 | 16.518 | 11.662 | 4.856 |
| 1996 | EEY | EMP | 34.768 | 23.081 | 11.687 | n.a | 20.252 | 14.516 | 19.189 | 9.307 | 9.882 |
| 1997 | EMQ | ETH | 31.857 | 21.375 | 10.482 | n.a | 15.845 | 16.012 | 19.164 | 6.454 | 12.710 |
| 1998 | ETK | EZN | 38.798 | 25.615 | 13.183 | n.a | 17.861 | 20.937 | 23.403 | 6.368 | 17.035 |
| 1999 | EZP | HEK | 33.973 | 22.846 | 11.127 | n.a | 17.286 | 16.687 | 18.966 | 6.384 | 12.582 |
| 2000 | HEL | HMA | 32.165 | 21.933 | 10.232 | n.a | 18.345 | 13.820 | 17.729 | 7.103 | 10.626 |
| 2001 | HMB | HTE | 38.075 | 26.324 | 11.751 | n.a | 20.872 | 17.203 | 21.164 | 7.562 | 13.602 |
| 2002 | HTF | HZP | 40.367 | 29.974 | 10.393 | n.a | 18.433 | 21.934 | 26.264 | 7.942 | 18.322 |
| 2003 | HZQ | KHA | 40.362 | 33.210 | 7.152 | n.a | 15.868 | 24.494 | 27.969 | 7.797 | 20.172 |
| 2004 | KHB | KKQ | 54.037 | 47.702 | 6.335 | n.a | 25.974 | 28.063 | 42.068 | 18.220 | 23.848 |
| 2005 | KKR | KMH | 48.712 | 42.224 | 6.488 | n.a | 25.618 | 23.094 | 36.805 | 17.687 | 19.118 |
| 2006 | KMJ | KPG | 48.387 | 40.823 | 7.420 | 144 | 27.655 | 20.732 | 35.110 | 18.639 | 16.471 |
| 2007 | KPH | KRZ | 64.405 | 52.726 | 11.384 | 295 | 34.069 | 30.336 | 48.133 | 22.878 | 25.255 |
| 2008 | KSA | KUV | 67.722 | 51.781 | 15.530 | 411 | 34.895 | 32.827 | 49.100 | 22.241 | 26.859 |
| 2009 | KUW | KWY | 50.291 | 36.082 | 13.995 | 214 | 23.333 | 26.958 | 36.252 | 14.981 | 21.271 |
| 2010 | KWZ | KYV | 44.025 | 30.333 | 13.487 | 205 | 22.391 | 21.634 | 31.423 | 14.088 | 17.335 |
| 2011 | KYW | LAH | 36.264 | 25.847 | 10.147 | 270 | 20.267 | 15.997 | 26.409 | 13.480 | 12.929 |

* Ιδιωτικά σαλούν αυτοκίνητα περιλαμβάνουν εκπαιδευτικά και οχήματα για αναπήρους.

* Private Saloon Cars include learners' and invalid carriages

ΠΙΝΑΚΑΣ 59. ΣΥΝΟΛΙΚΕΣ ΕΙΣΑΓΩΓΕΣ ΜΗΧΑΝΟΚΙΝΗΤΩΝ ΟΧΗΜΑΤΩΝ ΚΑΤΑ ΧΩΡΑ ΠΡΟΕΛΕΥΣΗΣ, 2007-2011

TABLE 59. TOTAL IMPORTS OF MOTOR VEHICLES BY COUNTRY OF ORIGIN, 2007-2011

(α) Εισαγωγές αυτοκινήτων σαλόνι (Αριθμός)

(a) Imports of saloon cars (Number)

| Χώρα | 2007 | 2008 | 2009 | 2010 | 2011 | Country |
|--------------------|---------------|---------------|---------------|---------------|---------------|------------------|
| Γαλλία | 3.164 | 2.094 | 607 | 1.057 | 812 | France |
| Γερμανία | 11.216 | 9.664 | 4.762 | 5.811 | 5.207 | Germany |
| Ηνωμένο Βασίλειο | 13.829 | 13.320 | 9.782 | 12.233 | 8.676 | United Kingdom |
| Ιαπωνία | 18.958 | 18.724 | 8.431 | 7.291 | 3.964 | Japan |
| Ισπανία | 2.434 | 2.030 | 615 | 1.302 | 1.227 | Spain |
| Κορέα Νότιος | 2.550 | 1.262 | 650 | 748 | 650 | Korea South |
| Άλλες χώρες | 9.664 | 7.748 | 4.122 | 6.109 | 5.550 | Other countries |
| Σ Υ Ν Ο Λ Ο | 61.815 | 54.842 | 28.969 | 34.551 | 26.086 | T O T A L |

(β) Εισαγωγές μοτοσυκλετών (Αριθμός)

(b) Imports of motorcycles (Number)

| Χώρα | 2007 | 2008 | 2009 | 2010 | 2011 | Country |
|--------------------|--------------|--------------|--------------|--------------|--------------|------------------|
| Γαλλία | 68 | 89 | 0 | 0 | 27 | France |
| Γερμανία | 31 | 67 | 41 | 27 | 18 | Germany |
| Ελλάδα | 392 | 698 | 288 | 268 | 356 | Greece |
| Ηνωμένο Βασίλειο | 106 | 55 | 378 | 137 | 79 | United Kingdom |
| Ιαπωνία | 1.705 | 1.426 | 232 | 110 | 84 | Japan |
| Ιταλία | 276 | 704 | 86 | 385 | 604 | Italy |
| Κίνα | 1.331 | 1.523 | 1.323 | 1.556 | 1.215 | China |
| Ταϊβάν | 648 | 819 | 462 | 260 | 400 | Taiwan |
| Άλλες χώρες | 648 | 983 | 510 | 355 | 588 | Other countries |
| Σ Υ Ν Ο Λ Ο | 5.205 | 6.364 | 3.320 | 3.098 | 3.371 | T O T A L |

(γ) Εισαγωγές λεωφορείων, φορτηγών (Αριθμός)

(c) Imports of buses, trucks (Number)

| Χώρα | 2007 | 2008 | 2009 | 2010 | 2011 | Country |
|--------------------|--------------|--------------|--------------|--------------|--------------|------------------|
| Γαλλία | 366 | 615 | 170 | 244 | 164 | France |
| Γερμανία | 551 | 458 | 224 | 691 | 374 | Germany |
| Ηνωμένο Βασίλειο | 1.595 | 2.403 | 2.087 | 1.671 | 1.021 | United Kingdom |
| Θαϊλάνδη | 1.328 | 1.350 | 157 | 535 | 121 | Thailand |
| Ιαπωνία | 928 | 1.408 | 70 | 55 | 60 | Japan |
| Ιταλία | 323 | 314 | 177 | 149 | 104 | Italy |
| Ισπανία | 791 | 753 | 106 | 289 | 135 | Spain |
| Σιγκαπούρη | 118 | 77 | 3 | 0 | 2 | Singapore |
| Άλλες χώρες | 910 | 1.631 | 454 | 1.096 | 642 | Other countries |
| Σ Υ Ν Ο Λ Ο | 6.910 | 9.009 | 3.448 | 4.730 | 2.623 | T O T A L |

(δ) Εισαγωγές ελκυστήρων (Αριθμός)

(d) Imports of tractors (Number)

| Χώρα | 2007 | 2008 | 2009 | 2010 | 2011 | Country |
|--------------------|------------|------------|------------|------------|------------|-----------------|
| Γερμανία | 32 | 64 | 73 | 38 | 24 | Germany |
| Ελλάδα | 25 | 34 | 40 | 85 | 342 | Italy |
| Ιαπωνία | 303 | 214 | 104 | 152 | 93 | Japan |
| Ιταλία | 47 | 173 | 156 | 76 | 89 | Italy |
| Ηνωμένο Βασίλειο | 272 | 319 | 199 | 161 | 115 | United Kingdom |
| Άλλες χώρες | 96 | 146 | 91 | 154 | 85 | Other countries |
| Σ Υ Ν Ο Λ Ο | 775 | 950 | 663 | 666 | 748 | TOTAL |

ΠΙΝΑΚΑΣ 60. ΣΥΝΟΛΙΚΕΣ ΕΙΣΑΓΩΓΕΣ ΕΛΑΣΤΙΚΩΝ ΟΧΗΜΑΤΩΝ ΚΑΤΑ ΧΩΡΑ ΠΡΟΕΛΕΥΣΗΣ, 2007-2011

TABLE 60. TOTAL IMPORTS OF MOTOR VEHICLES TYRES BY COUNTRY OF ORIGIN, 2007-2011

(Αριθμός)

(Number)

| Χώρα προέλευσης | 2007 | 2008 | 2009 | 2010 | 2011 | Country of Origin |
|----------------------------|----------------|----------------|----------------|----------------|----------------|---------------------------|
| Βέλγιο-Λουξεμβούργο | 25.001 | 27.819 | 63.429 | 22.167 | 20.597 | Belgium-Luxembourg |
| Γαλλία | 27.368 | 21.609 | 26.751 | 3.147 | 1.220 | France |
| Γερμανία | 24.741 | 25.802 | 20.147 | 16.903 | 17.306 | Germany |
| Ελλάδα | 27.929 | 37.984 | 42.684 | 165.721 | 202.188 | Greece |
| Ηνωμένο Βασίλειο | 28.067 | 12.637 | 17.707 | 12.744 | 4.050 | United Kingdom |
| Η.Π.Α | 19.757 | 29.142 | 18.878 | 9.266 | 2.652 | U.S.A. |
| Θαϊλάνδη | 20.008 | 25.001 | 37.046 | 33.682 | 26.524 | Thailand |
| Ιαπωνία | 70.020 | 72.408 | 55.009 | 60.343 | 55.441 | Japan |
| Ινδονησία | 15.372 | 8.812 | 11.913 | 18.491 | 8.952 | Indonesia |
| Ισπανία | 33.136 | 34.250 | 23.179 | 3.392 | 12 | Spain |
| Ιταλία | 32.344 | 37.498 | 42.367 | 14.345 | 2.914 | Italy |
| Κίνα | 140.539 | 135.418 | 137.025 | 169.154 | 173.105 | China |
| Κορέα Νότιος | 32.147 | 33.180 | 29.964 | 28.161 | 22.356 | Korea South |
| Μαλαισία | 10.368 | 10.713 | 5.858 | 6.154 | 5.401 | Malaysia |
| Ολλανδία | 82.978 | 75.200 | 80.978 | 109.236 | 98.546 | Netherlands |
| Σιγκαπούρη | 4.469 | 6.753 | 2.432 | 1.675 | 300 | Singapore |
| Ταϊβάν | 44.551 | 54.590 | 31.912 | 34.669 | 17.291 | Taiwan |
| Άλλες χώρες | 65.906 | 70.962 | 69.394 | 60.443 | 72.297 | Other countries |
| ΣΥΝΟΛΟ | 704.701 | 719.778 | 716.673 | 769.693 | 731.152 | TOTAL |

ΠΙΝΑΚΑΣ 61. ΣΥΝΟΛΙΚΕΣ ΕΙΣΑΓΩΓΕΣ ΟΧΗΜΑΤΩΝ, ΕΞΑΡΤΗΜΑΤΩΝ ΚΑΙ ΑΛΛΟΥ ΜΕΤΑΦΟΡΙΚΟΥ ΕΞΟΠΛΙΣΜΟΥ, 2007-2011

TABLE 61. TOTAL IMPORTS OF VEHICLES, ACCESSORIES AND OTHER TRANSPORT EQUIPMENT, 2007-2011

(€000's)

| Είδος | 2007 | 2008 | 2009 | 2010 | 2011 | Commodity |
|--|----------------|----------------|----------------|----------------|----------------|---|
| Ελαστικά για μηχανοκίνητα οχήματα | 33.329 | 36.752 | 36.653 | 39.184 | 41.461 | Tyres for motor vehicles |
| Επιβατικά αυτοκίνητα (άλλα από οχήματα δημόσιας εξυπηρέτησης) περιλαμ. αυτοκινήτων για την μεταφορά επιβατών και φορτίου | 712.659 | 663.018 | 304.834 | 362.393 | 311.555 | Passenger motor cars(other than public-service type vehicles) incl.vehicles designed for the transport of both passengers & goods |
| Μηχανοκίνητα οχήματα για μεταφορά φορτίου ή υλικών και οχήματα για ειδικές χρήσεις | 101.660 | 134.592 | 49.014 | 54.320 | 35.782 | Motor vehicles for the transport of goods or materials and special purpose motor vehicles |
| Οχήματα επιβατικά για δημόσια εξυπηρέτηση (π.χ. λεωφορεία) | 4.519 | 10.520 | 3.011 | 34.768 | 3.221 | Public service type passengers motor vehicles (e.g. motor buses) |
| Βάσεις για οχήματα με τον κινητήρα τους. Άλλα εξαρτήματα για οχήματα μη προσδιοριζόμενα | 49.131 | 55.887 | 54.424 | 52.406 | 49.620 | Chassis fitted with engines for motor vehicles. Other motor vehicles parts and accessories n.e.s. |
| Μηχανές εσωτερικής καύσης και σχετικά εξαρτήματα μη αλλού ταξινομηθέντα | 6.953 | 6.797 | 6.472 | 5.587 | 6.064 | Internal combustion piston engines and parts thereof n.e.s. |
| Μη ηλεκτρικά εξαρτήματα για μηχανοκίνητα οχήματα | 23.156 | 26.666 | 27.506 | 29.919 | 22.823 | Non-electric parts and accessories of motor vehicles |
| Ηλεκτρικά εξαρτήματα για μηχανοκίνητα οχήματα | 4.920 | 6.316 | 6.215 | 5.169 | 5.781 | Electrical parts of motor vehicles |
| Δίτροχες και τρίτροχες μοτοσικλέτες και μοτοποδήλατα | 7.581 | 13.516 | 7.020 | 5.753 | 5.978 | Motorcycles, autcycles and cycles |
| Εξαρτήματα μοτοσικλετών μη αλλού ταξινομηθέντα | 2.042 | 2.392 | 1.931 | 1.814 | 1.649 | Parts of motorcycles, n.e.s. |
| Σ Υ Ν Ο Λ Ο | 945.950 | 956.456 | 497.080 | 591.313 | 483.934 | T O T A L |

ΠΙΝΑΚΑΣ 62. ΕΙΣΑΓΩΓΙΚΟΙ ΔΑΣΜΟΙ, ΑΔΕΙΕΣ ΕΓΓΡΑΦΗΣ ΚΑΙ ΦΟΡΟΙ ΚΑΤΑΝΑΛΩΣΗΣ, 2006-2011

TABLE 62. IMPORT DUTIES, REGISTRATION LICENCES AND EXCISE DUTIES COLLECTED, 2006-2011

(€000's)

| Είδος | 2006 | 2007 | 2008 | 2009 | 2010 | 2011 | Type |
|---|----------------|----------------|----------------|----------------|----------------|----------------|-------------------------------|
| Εισαγωγικοί δασμοί | 12.661 | 17.985 | 18.411 | 10.342 | 8.879 | 5.407 | Import duties |
| Άδειες εγγραφής | 20.971 | 33.072 | 36.521 | 26.875 | 21.294 | 16.333 | Registration licences |
| Άδειες κυκλοφορίας μηχανοκίνητων οχημάτων | 80.229 | 83.291 | 88.921 | 91.320 | 89.970 | 91.509 | Vehicles circulation licences |
| Άδειες οδηγών | 1.810 | 1.755 | 1.963 | 2.141 | 2.156 | 2.020 | Drivers' licences |
| Άδειες οδικής χρήσης | 144 | 89 | 91 | 70 | 67 | 63 | Road transport licences |
| Φόροι κατανάλωσης καυσίμων | 255.979 | 269.622 | 261.483 | 263.384 | 308.060 | 337.207 | Excise duty on fuels |
| Φόροι κατανάλωσης οχημάτων | 97.556 | 124.730 | 131.381 | 85.796 | 62.060 | 45.176 | Excise duty on vehicles |
| ΣΥΝΟΛΟ | 469.350 | 530.544 | 538.771 | 479.928 | 492.486 | 497.715 | TOTAL |

ΠΙΝΑΚΑΣ 63. ΕΙΣΑΓΩΓΙΚΟΙ ΔΑΣΜΟΙ ΚΑΤΑ ΚΑΤΗΓΟΡΙΑ ΜΕΤΑΦΟΡΙΚΟΥ ΜΕΣΟΥ, 2006-2011

TABLE 63. IMPORT DUTIES COLLECTED BY TYPE OF MEANS OF TRANSPORT, 2006-2011

(€000's)

| Κατηγορία μεταφορέως | 2006 | 2007 | 2008 | 2009 | 2010 | 2011 | Type of transport |
|---|---------------|---------------|---------------|---------------|--------------|--------------|--|
| Αυτοκίνητα σαλόνι | 9.190 | 13.318 | 13.984 | 8.071 | 6.074 | 4.108 | Saloon cars |
| Μοτοσικλέτες | 197 | 261 | 307 | 194 | 157 | 130 | Mechanised cycles |
| Λεωφορεία, φορτηγά κλπ. | 2.242 | 3.337 | 3.009 | 1.088 | 1.634 | 262 | Buses, trucks,lorries etc. |
| Εξαρτήματα μηχανοκίνητων οχημάτων (εκτός από τεμάχια μοτοσικλετών και ελαστικά) | 453 | 475 | 475 | 374 | 417 | 341 | Road motor vehicles parts (except parts for mechanised cycles and side cars and tyres) |
| Εξαρτήματα μοτοσικλετών (εκτός ελαστικών) | 19 | 22 | 28 | 25 | 19 | 15 | Mechanised cycles and side car parts(except tyres) |
| Ελαστικά και εσωτερικά για αυτοκίνητα και μοτοσικλέτες | 560 | 572 | 608 | 590 | 578 | 551 | Tyres & tubes for motor cars and mechanised cycles |
| ΣΥΝΟΛΟ | 12.661 | 17.985 | 18.411 | 10.342 | 8.879 | 5.407 | TOTAL |

ΠΙΝΑΚΑΣ 64. ΠΩΛΗΣΕΙΣ BENZINΗΣ, ΠΕΤΡΕΛΑΙΟΥ ΚΑΙ ΛΑΔΙΩΝ ΓΙΑ ΕΓΧΩΡΙΑ ΚΑΤΑΝΑΛΩΣΗ, 1980-2011

TABLE 64. BENZINE, GAS-OIL AND LUBRICATING OILS SOLD FOR DOMESTIC CONSUMPTION, 1980-2011

(Μετρικοί τόνοι)

(Metric tonnes)

| Έτος Year | Βενζίνη- Benzine(petrol) | | | Πετρέλαιο Gas oil (diesel) | ΣΥΝΟΛΟ ΚΑΥΣΙΜΩΝ TOTAL OF FUELS | Λάδια Lubricating oils |
|--------------|--------------------------|----------------------|------------------------|----------------------------------|---|------------------------------|
| | Αμόλυβδη Unleaded | Μολυβδόχα Premium | Συνηθισμένη Regular | | | |
| 1980 | 0 | 86.060 | 9.893 | 143.081 | 239.034 | 5.709 |
| 1981 | 0 | 86.051 | 9.615 | 142.203 | 237.869 | 5.587 |
| 1982 | 0 | 91.739 | 9.491 | 156.664 | 257.894 | 4.644 |
| 1983 | 0 | 98.257 | 9.060 | 174.436 | 281.753 | 5.114 |
| 1984 | 0 | 105.440 | 8.943 | 189.798 | 304.181 | 5.516 |
| 1985 | 0 | 112.180 | 8.385 | 196.886 | 317.451 | 5.417 |
| 1986 | 0 | 118.727 | 8.424 | 211.933 | 339.084 | 5.825 |
| 1987 | 0 | 129.442 | 7.992 | 232.892 | 370.326 | 6.206 |
| 1988 | 0 | 137.918 | 6.841 | 244.908 | 389.667 | 6.313 |
| 1989 | 0 | 146.134 | 6.112 | 268.188 | 420.434 | 6.210 |
| 1990 | 0 | 153.922 | 6.459 | 301.699 | 462.080 | 7.142 |
| 1991 | 0 | 151.442 | 7.692 | 304.269 | 463.403 | 6.876 |
| 1992 | 2.990 | 160.938 | 6.896 | 372.385 | 543.209 | 7.541 |
| 1993 | 5.507 | 161.144 | 6.154 | 386.473 | 559.278 | 7.387 |
| 1994 | 7.784 | 163.930 | 5.645 | 400.177 | 577.536 | 7.013 |
| 1995 | 12.106 | 164.974 | 5.388 | 441.118 | 623.586 | 7.041 |
| 1996 | 19.666 | 161.226 | 4.787 | 459.513 | 645.192 | 7.409 |
| 1997 | 29.958 | 156.032 | 4.485 | 483.308 | 673.783 | 6.657 |
| 1998 | 43.836 | 147.965 | 3.880 | 521.315 | 716.996 | 7.058 |
| 1999 | 58.750 | 140.849 | 2.954 | 541.752 | 744.305 | 6.903 |
| 2000 | 76.962 | 128.070 | 1.341 | 558.195 | 764.568 | 6.662 |
| 2001 | 95.500 | 122.761 | 490 | 544.459 | 763.210 | 7.036 |
| 2002 | 116.570 | 112.048 | 304 | 566.762 | 795.684 | 7.168 |
| 2003 | 154.997 | 104.508 | 0 | 542.494 | 801.999 | 6.247 |
| 2004 | 248.773 | 33.006 | 0 | 529.315 | 811.094 | 6.653 |
| 2005 | 302.525 | 0 | 0 | 515.346 | 817.871 | 6.209 |
| 2006 | 323.025 | 0 | 0 | 504.657 | 827.682 | 6.770 |
| 2007 | 351.852 | 0 | 0 | 514.134 | 865.986 | 6.442 |
| 2008 | 372.676 | 0 | 0 | 513.519 | 886.195 | 6.559 |
| 2009 | 383.468 | 0 | 0 | 487.086 | 870.554 | 6.084 |
| 2010 | 390.302 | 0 | 0 | 476.271 | 866.573 | 6.069 |
| 2011 | 384.756 | 0 | 0 | 476.947 | 861.703 | 5.850 |

Σημ.: Δεν περιλαμβάνονται πωλήσεις στα Ηνωμένα Έθνη, Βρετανικές Βάσεις και πλοία

Note: Sales to UN Forces, British Bases and ships are excluded.

ΠΙΝΑΚΑΣ 65. ΜΗΚΟΣ ΔΗΜΟΣΙΟΥ ΟΔΙΚΟΥ ΔΙΚΤΥΟΥ ΚΑΙ ΣΥΝΟΛΟ ΔΑΠΑΝΩΝ ΣΕ ΔΡΟΜΟΥΣ ΚΑΙ ΓΕΦΥΡΙΑ, 1980-2011

TABLE 65. LENGTH OF PUBLIC ROADS AND TOTAL EXPENDITURE ON ROADS AND BRIDGES, 1980-2011

| Έτος Year | Χιλιόμετρα δρόμων κατά κατηγορία Kilometres of roads by type | | | | Δαπάνες σε δρόμους και γεφύρια (€000'ς) Expenditure on roads and bridges (€000's) |
|--------------|---|----------------------|-------------------------------------|-------------------------|--|
| | Ασφαλτο-στρωμένοι Bituminous | Χωματένιοι Gravel | Δασικοί χωματένιοι Forest Gravel | Συνολικό μήκος Total | |
| 1980 | 3.954 | 1.443 | 1.529 | 6.926 | 20.965 |
| 1981 | 3.988 | 1.498 | 1.913 | 7.399 | 23.178 |
| 1982 | 4.053 | 1.531 | 1.917 | 7.501 | 20.889 |
| 1983 | 4.127 | 1.606 | 2.007 | 7.740 | 30.000 |
| 1984 | 4.191 | 1.656 | 2.039 | 7.886 | 35.241 |
| 1985 | 4.260 | 1.667 | 2.068 | 7.995 | 27.298 |
| 1986 | 4.347 | 1.654 | 2.094 | 8.095 | 28.093 |
| 1987 | 4.427 | 1.710 | 2.128 | 8.265 | 38.674 |
| 1988 | 4.838 | 1.459 | 2.158 | 8.455 | 43.628 |
| 1989 | 5.240 | 1.357 | 2.188 | 8.785 | 63.370 |
| 1990 | 5.395 | 1.420 | 2.228 | 9.043 | 57.700 |
| 1991 | 5.452 | 1.459 | 2.315 | 9.226 | 60.354 |
| 1992 | 5.463 | 1.473 | 2.426 | 9.362 | 67.068 |
| 1993 | 5.476 | 1.575 | 2.488 | 9.539 | 75.815 |
| 1994 | 5.546 | 1.601 | 2.557 | 9.704 | 86.396 |
| 1995 | 5.781 | 1.738 | 2.631 | 10.150 | 80.412 |
| 1996 | 5.950 | 1.777 | 2.688 | 10.415 | 66.360 |
| 1997 | 6.209 | 1.677 | 2.768 | 10.654 | 78.455 |
| 1998 | 6.404 | 1.604 | 2.812 | 10.820 | 115.094 |
| 1999 | 6.559 | 1.582 | 2.868 | 11.009 | 111.073 |
| 2000 | 6.747 | 1.485 | 2.909 | 11.141 | 110.799 |
| 2001 | 6.982 | 1.413 | 3.013 | 11.408 | 109.607 |
| 2002 | 7.206 | 1.331 | 3.056 | 11.593 | 108.838 |
| 2003 | 7.403 | 1.259 | 3.098 | 11.760 | 138.936 |
| 2004 | 7.672 | 1.295 | 3.092 | 12.059 | 139.936 |
| 2005 | 7.845 | 1.274 | 3.027 | 12.146 | 160.370 |
| 2006 | 7.988 | 1.249 | 3.043 | 12.280 | 199.756 |
| 2007 | 7.842 | 1.338 | 3.066 | 12.246 | 209.784 |
| 2008 | 7.961 | 1.330 | 3.030 | 12.321 | 265.642 |
| 2009 | 8.040 | 1.300 | 3.040 | 12.380 | 237.700 |
| 2010 | 8.167 | 1.277 | 3.039 | 12.483 | 210.600 |
| 2011 | 8.564 | 1.401 | 3.041 | 13.006 | ... |

Σημ.: (1) Το μήκος των δρόμων σε χιλιόμετρα αναφέρεται στο τέλος κάθε χρόνου, δηλ. η κατασκευή νέων δρόμων κατά τη διάρκεια του χρόνου είναι η διαφορά από εκείνο του προηγούμενου χρόνου.

Note: (1) The data on roads length refer to the end of each year, i.e. the new roads constructed during each year can be derived as the difference from the previous year's figure.

ΠΙΝΑΚΑΣ 66. ΜΗΚΟΣ ΔΗΜΟΣΙΟΥ ΟΔΙΚΟΥ ΔΙΚΤΥΟΥ ΚΑΤΑ ΑΡΧΗ ΚΑΙ ΕΠΑΡΧΙΑ, 2011

TABLE 66. LENGTH OF PUBLIC ROADS BY AUTHORITY AND DISTRICT, 2011

(Χιλιόμετρα)

| Αρχές | Λευκωσία Lefkosia | | Λεμεσός Lemesos | | Λάρνακα Larnaka | | Αμμόχωστος Amochostos | | Πάφος Pafos | | Σύνολο Total | | Authorities |
|-----------------------|----------------------|-----------------|--------------------|-----------------|--------------------|-----------------|--------------------------|-----------------|----------------|-----------------|-----------------|-----------------|-------------------------|
| | Ασφ. Bitum. | Χοιμ. Gravel | Ασφ. Bitum. | Χοιμ. Gravel | Ασφ. Bitum. | Χοιμ. Gravel | Ασφ. Bitum. | Χοιμ. Gravel | Ασφ. Bitum. | Χοιμ. Gravel | Ασφ. Bitum. | Χοιμ. Gravel | |
| | | | | | | | | | | | | | |
| Επαρχιακές Διοικήσεις | 489 | 36 | 482 | 99 | 623 | 222 | 186 | 147 | 319 | 176 | 2.099 | 680 | District Offices |
| Δήμοι | 1.511 | 144 | 840 | 87 | 607 | 144 | 298 | 80 | 587 | 266 | 3.843 | 721 | Municipalities |
| Δημόσια Έργα | 737 | 0 | 543 | 0 | 354 | 0 | 116 | 0 | 447 | 0 | 2.197 | 0 | Public Works Department |
| Σύνολο | 2.737 | 180 | 1.865 | 186 | 1.584 | 366 | 600 | 227 | 1.353 | 442 | 8.139 | 1.401 | Total |
| Τμήμα Δασών | ... | ... | ... | ... | ... | ... | ... | ... | ... | ... | 168 | 3.041 | Forestry Department |
| Υπερασπιστικοί | 50 | 0 | 64 | 0 | 106 | 0 | 12 | 0 | 25 | 0 | 257 | 0 | Highways |
| ΓΕΝΙΚΟ ΣΥΝΟΛΟ | | | | | | | | | | | 8.564 | 4.442 | GRAND TOTAL |

ΠΙΝΑΚΑΣ 67. ΜΗΚΟΣ ΔΗΜΟΣΙΟΥ ΟΔΙΚΟΥ ΔΙΚΤΥΟΥ ΚΑΤΑ ΑΡΧΗ, 2009-2011

TABLE 67. LENGTH OF PUBLIC ROADS BY AUTHORITY, 2009-2011

(Χιλιόμετρα)

(Kilometres)

| Αρχές | 2009 | | 2010 | | 2011 | | Authorities |
|-------------------------------|--------------------------------------|---------------------------|--|---------------------------|--|---------------------------|--|
| | Ασφαλτο- στρωμένο ι Bitumi- | Χωμα- τένιοι Gravel | Ασφαλτο- στρωμένοι Bitumi- nous | Χωμα- τένιοι Gravel | Ασφαλτο- στρωμένοι Bitumi- nous | Χωμα- τένιοι Gravel | |
| Επαρχιακές Διοικήσεις | 2.017 | 727 | 2.050 | 703 | 2.099 | 680 | District Offices |
| Δήμοι | 3.446 | 573 | 3.487 | 574 | 3.843 | 721 | Municipalities |
| Δημόσια Έργα (Υπεραστικοί) | 2.393 (257) | 0 | 2.443 (257) | 0 | 2.454 (257) | 0 | Public Works Department (Highways) |
| Τμήμα Δασών | 184 | 3.040 | 187 | 3.039 | 168 | 3.041 | Forestry Department |
| ΣΥΝΟΛΙΚΟ ΜΗΚΟΣ ΔΡΟΜΩΝ | 12.380 | | 12.483 | | 13.006 | | TOTAL LENGTH OF ROADS |

ΠΙΝΑΚΑΣ 68. ΥΠΕΡΑΣΤΙΚΟΙ ΔΡΟΜΟΙ, 2011

TABLE 68. HIGHWAYS, 2011

| Κωδ. | Υπεραστικοί Δρόμοι | Χιλιόμετρα | District | Code |
|--------|----------------------------------|------------|---------------------------------|------|
| A1 | Λ/σία-Λ/σός | 82 | Lefkosia-Lemesos | A1 |
| A2 | Λ/σία-Λ/κα | 20 | Lefkosia-Larnaka | A2 |
| A3 | Αεροδρ. Λ/κας-Δεκέλεια-Παραλίμνι | 55 | L/ka Airoport-Dekelia-Paralimni | A3 |
| A5 | Λ/κα-Κοφίνου | 22 | Larnaka-Kofinou | A5 |
| A6 | Λ/σός-Πάφος | 61 | Lemesos-Pafos | A6 |
| A9 | Λευκωσία-Δένεια | 17 | Lefkosia-Deneia | A9 |
| ΣΥΝΟΛΟ | | 257 | TOTAL | |

ΠΙΝΑΚΑΣ 69. ΔΑΣΙΚΟ ΟΔΙΚΟ ΔΙΚΤΥΟ ΚΑΤΑ ΠΕΡΙΦΕΡΕΙΑ, 2011

TABLE 69. FORESTRY ROADS BY REGION, 2011

| Περιφέρεια | Χιλιόμετρα | REGION |
|--------------------------------|------------|-------------------------------|
| Πάφου | 1.833 | Pafos |
| Τροόδους | 898 | Troodos |
| Λευκωσίας | 388 | Lefkosia |
| Δασικού Κολλεγίου Προδρόμου | 90 | Prodromos Forestry College |
| ΣΥΝΟΛΟ | 3.209 | TOTAL |

ΠΙΝΑΚΑΣ 70. ΜΗΚΟΣ ΔΗΜΟΣΙΟΥ ΟΔΙΚΟΥ ΔΙΚΤΥΟΥ ΚΑΤΑ ΚΑΤΗΓΟΡΙΑ, 2011
TABLE 70. LENGTH OF PUBLIC ROADS BY CATEGORY, 2011

(Χιλιόμετρα)

(Kilometres)

| Δρόμοι κατά κατηγορία | Ασφαλτοστρωμένοι Bituminous | Χωματένιοι Gravel | Roads by category |
|--|--------------------------------|----------------------|--|
| 1. <u>ΕΠΑΡΧΙΑΚΕΣ ΔΙΟΙΚΗΣΕΙΣ</u> | <u>2.099</u> | <u>680</u> | 1. <u>DISTRICT OFFICES</u> |
| Λευκωσίας | 489 | 36 | Lefkosia |
| Λεμεσού | 482 | 99 | Lemesos |
| Λάρνακας | 623 | 222 | Larnaka |
| Αμμοχώστου | 186 | 147 | Ammochostos |
| Πάφου | 319 | 176 | Pafos |
| 2. <u>ΔΗΜΟΙ</u> | <u>3.843</u> | <u>721</u> | 2. <u>MUNICIPALITIES</u> |
| Επαρχία Λευκωσίας | 1.511 | 144 | Lefkosia District |
| Λευκωσίας | 280 | 5 | Lefkosia |
| Αγ. Δομετίου | 154 | 0 | Ag. Dometios |
| Στροβόλου | 341 | 0 | Strovolos |
| Λακατάμιας | 117 | 3 | Lakatamia |
| Αγλαντζιάς | 109 | 12 | Aglangia |
| Έγκωμης | 133 | 0 | Engomi |
| Λατσιών | 137 | 16 | Lakkia |
| Δαλιού | 118 | 25 | Dhali |
| Γέρι | 60 | 30 | Dhali |
| Τσέρι | 62 | 53 | Dhali |
| Επαρχία Λεμεσού | 840 | 87 | Lemesos District |
| Λεμεσού | 493 | 8 | Lemesos |
| Αγ. Αθανασίου | 91 | 30 | Agios Athanasios |
| Γερμασόγειας | 68 | 2 | Germasogeia |
| Κάτω Πολεμιδιών | 63 | 3 | Kato Polemidia |
| Μ. Γειτονιάς | 63 | 4 | Mesa Geitonia |
| Ύψωνας | 62 | 40 | Mesa Geitonia |
| Επαρχία Λάρνακας | 607 | 144 | Larnaka District |
| Λάρνακας | 257 | 0 | Larnaka |
| Πάνω Λευκάρων | 55 | 0 | Pano Lefkara |
| Αθηνού | 78 | 58 | Athienou |
| Λειβάδια | 50 | 5 | Aradippou |
| Αραδίππου | 112 | 72 | Aradippou |
| Δρομολαξιά | 55 | 9 | Aradippou |
| Επαρχία Αμμοχώστου | 298 | 80 | Ammochostos District |
| Παραλιμνίου | 146 | 31 | Paralimni |
| Δερύνειας | 52 | 19 | Deryneia |
| Αγ. Νάπας | 61 | 17 | Ag. Napa |
| Σωτήρα | 39 | 13 | Ag. Napa |
| Επαρχία Πάφου | 587 | 266 | Pafos District |
| Πάφου | 266 | 5 | Pafos |
| Γεροσκήπου | 57 | 39 | Geroskipou |
| Πέγειας | 226 | 220 | Pegeia |
| Πόλις Χρυσοχούς | 38 | 2 | Polis Chrysokhous |
| 3. <u>ΔΗΜΟΣΙΑ ΕΡΓΑ</u> | <u>2.197</u> | <u>0</u> | 3. <u>PUBLIC WORKS DEPARTMENT</u> |
| Λευκωσίας | 737 | 0 | Lefkosia |
| Λεμεσού | 543 | 0 | Lemesos |
| Λάρνακας | 354 | 0 | Larnaka |
| Αμμοχώστου | 116 | 0 | Ammochostos |
| Πάφου | 447 | 0 | Pafos |
| 4. <u>Υπεραστικοί</u> | <u>257</u> | <u>0</u> | 4. <u>Highways</u> |
| 5. <u>ΤΜΗΜΑ ΔΑΣΩΝ</u> | <u>168</u> | <u>3.041</u> | 5. <u>FORESTRY DEPARTMENT</u> |
| ΣΥΝΟΛΟ | 8.564 | 4.442 | TOTAL |

ΠΙΝΑΚΑΣ 71. ΟΔΙΚΟ ΔΙΚΤΥΟ ΚΥΠΡΟΥ, 2009-2011

TABLE 71. ROAD INFRASTRUCTURE IN CYPRUS, 2009-2011

(Χιλιόμετρα)

(Kilometres)

| Κατηγορία Δρόμων | 2009 | 2010 | 2011 | Category of Roads |
|-----------------------|---------------|---------------|---------------|-------------------------|
| Επαρχιακές Διοικήσεις | 2.744 | 2.753 | 2.779 | District Offices |
| Δήμοι | 4.019 | 4.061 | 4.564 | Municipalities |
| Δημόσια Έργα | 2.393 | 2.443 | 2.454 | Public Works Department |
| Τμήμα Δασών | 3.224 | 3.226 | 3.209 | Forestry Department |
| Σύνολο | 12.380 | 12.483 | 13.006 | Total |
| Υπεραστικοί | 257 | 257 | 257 | Highways |
| Άλλοι δρόμοι | 12.123 | 12.226 | 12.749 | Other roads |
| Άγνωστοι δρόμοι | 0 | 0 | 0 | Unknown roads |

ΠΙΝΑΚΑΣ 72. ΦΟΡΤΗΓΑ ΟΧΗΜΑΤΑ ΚΑΤΑ ΩΦΕΛΙΜΟ ΒΑΡΟΣ ΟΧΗΜΑΤΟΣ (3 ΤΟΝΟΙ ΚΑΙ ΠΕΡΙΣΣΟΤΕΡΟ) ΚΑΙ ΤΥΠΟ ΜΕΤΑΦΟΡΑΣ, 2011

TABLE 72. GOODS CONVEYANCE VEHICLES ACCORDING TO LOAD CAPACITY (3 TONNES AND OVER) AND TYPE OF TRANSPORT, 2011

| Τύπος μεταφοράς Type of transport | Ωφέλιμο βάρος οχήματος Vehicle load capacity | Αριθμός οχημάτων Number of vehicles |
|---|--|--|
| Δημόσιας χρήσης Hire or reward | Ρυμουλκό όχημα - Road tractor | 1.736 |
| | Φορτηγό/Rigid 3.0-6,9 τόνοι/tonnes | 146 |
| | Φορτηγό/Rigid 7.0-9,9 τόνοι/tonnes | 213 |
| | Φορτηγό/Rigid 10.0-14,9 τόνοι/tonnes | 197 |
| | Φορτηγό/Rigid 15.0 τόνοι και περισσότερο/tonnes and over | 1.179 |
| Ιδιωτικής χρήσης Own account | Ρυμουλκό όχημα - Road tractor | 1.072 |
| | Φορτηγό/Rigid 3.0-9,9 τόνοι/tonnes | 6.640 |
| | Φορτηγό/Rigid 10.0-14,9 τόνοι/tonnes | 945 |
| | Φορτηγό/Rigid 15.0 τόνοι και περισσότερο/tonnes and over | 1.149 |

ΠΙΝΑΚΑΣ 73. ΕΘΝΙΚΕΣ ΟΔΙΚΕΣ ΜΕΤΑΦΟΡΕΣ ΚΑΤΑ ΩΦΕΛΙΜΟ ΒΑΡΟΣ ΟΧΗΜΑΤΟΣ ΚΑΙ ΤΥΠΟ ΜΕΤΑΦΟΡΑΣ, 2011

TABLE 73. NATIONAL ROAD TRANSPORT ACCORDING TO LOAD CAPACITY OF THE VEHICLE AND TYPE OF TRANSPORT, 2011

| Ωφέλιμο βάρος οχήματος Vehicle load capacity | Δημόσιας χρήσης Hired or reward | | Ιδιωτικής χρήσης Own account | | Σύνολο - Total | |
|---|------------------------------------|-----------------------------------|---------------------------------|-----------------------------------|-----------------------------|-----------------------------------|
| | Τόνοι (χιλ.) Tonnes (th) | Τονοχιλιόμετρα (εκ.) TKMS (mn) | Τόνοι (χιλ.) Tonnes (th) | Τονοχιλιόμετρα (εκ.) TKMS (mn) | Τόνοι (χιλ.) Tonnes (th) | Τονοχιλιόμετρα (εκ.) TKMS (mn) |
| Ρυμουλκό-Road tractor | 9.487,1 | 410,4 | 4.066,6 | 239,6 | 13.553,7 | 650,0 |
| Φορτηγό-Rigid 3,0-9,9 Τόνοι/tonnes | 203,0 | 6,2 | 3.512,0 | 107,2 | 3.715,0 | 113,4 |
| " 10,0-14,9 " | 203,7 | 5,6 | 1.355,7 | 30,0 | 1.559,4 | 35,6 |
| " 15,0 tonnes+ " | 3.802,7 | 65,5 | 3.387,5 | 59,0 | 7.190,2 | 124,5 |
| ΣΥΝΟΛΟ - TOTAL | 13.696,5 | 487,7 | 12.321,8 | 435,8 | 26.018,3 | 923,5 |

ΠΙΝΑΚΑΣ 74. ΧΙΛΙΟΜΕΤΡΑ ΠΟΥ ΔΙΑΝΥΘΗΚΑΝ ΣΤΙΣ ΕΘΝΙΚΕΣ ΟΔΙΚΕΣ ΜΕΤΑΦΟΡΕΣ ΚΑΤΑ ΤΥΠΟ ΜΕΤΑΦΟΡΑΣ, 2011

TABLE 74. VEHICLE KILOMETRES TRAVELED ON NATIONAL ROAD TRANSPORT ACCORDING TO TYPE OF TRANSPORT, 2011

(000's)

| Τύπος μεταφοράς Type of transport | Φορτωμένο Loaded | Άδειο Empty | Σύνολο Total |
|--------------------------------------|---------------------|-----------------|------------------|
| Δημόσιας χρήσης/ Hire or reward | 26.023,1 | 27.657,0 | 53.680,1 |
| Ιδιωτικής χρήσης/ Own account | 60.101,9 | 47.097,0 | 107.198,9 |
| ΣΥΝΟΛΟ - TOTAL | 86.125,0 | 74.754,0 | 160.879,0 |

ΠΙΝΑΚΑΣ 75. ΧΙΛΙΟΜΕΤΡΑ ΠΟΥ ΔΙΑΝΥΘΗΚΑΝ ΣΤΙΣ ΕΘΝΙΚΕΣ ΟΔΙΚΕΣ ΜΕΤΑΦΟΡΕΣ ΚΑΤΑ ΤΥΠΟ ΟΧΗΜΑΤΟΣ ΚΑΙ ΤΥΠΟ ΜΕΤΑΦΟΡΑΣ, 2011

TABLE 75. VEHICLE KILOMETRES TRAVELED ON NATIONAL ROAD TRANSPORT BY TYPE OF VEHICLE AND TYPE OF TRANSPORT, 2011

(000's)

| Τύπος οχήματος Type of vehicle | Δημόσιας χρήσης Hire or reward | | Ιδιωτικής χρήσης Own account | | Σύνολο Total | |
|--|-----------------------------------|-----------------|---------------------------------|-----------------|---------------------|-----------------|
| | Φορτωμένο Loaded | Άδειο Empty | Φορτωμένο Loaded | Άδειο Empty | Φορτωμένο Loaded | Άδειο Empty |
| Φορτηγό/Common truck | 6.553,8 | 7.150,9 | 47.983,4 | 35.198,3 | 54.537,2 | 42.349,2 |
| Ρυμουλκό με επικαθήμενο/ Road tractor with semi-trailer | 19.469,3 | 20.506,1 | 12.118,5 | 11.898,7 | 31.587,8 | 32.404,8 |
| ΣΥΝΟΛΟ - TOTAL | 26.023,1 | 27.657,0 | 60.101,9 | 47.097,0 | 86.125,0 | 74.754,0 |

ΠΙΝΑΚΑΣ 76. ΕΘΝΙΚΕΣ ΟΔΙΚΕΣ ΜΕΤΑΦΟΡΕΣ ΚΑΤΑ ΤΥΠΟ ΜΕΤΑΦΟΡΑΣ ΚΑΙ ΕΙΔΟΣ ΠΡΟΪΟΝΤΩΝ, 2011
TABLE 76. NATIONAL ROAD TRANSPORT ACCORDING TO TYPE OF TRANSPORT AND NATURE OF GOODS, 2011

| Είδος προϊόντων Nature of goods | Δημόσιας χρήσης Hire or reward | | Ιδιωτικής χρήσης Own account | | Σύνολο Total | |
|--|-----------------------------------|-----------------------------------|---------------------------------|-----------------------------------|-----------------------------|-----------------------------------|
| | Τόνοι (χιλ.) Tonnes (th) | Τονοχιλιόμετρα (εκ.) TKMS (mn) | Τόνοι (χιλ.) Tonnes (th) | Τονοχιλιόμετρα (εκ.) TKMS (mn) | Τόνοι (χιλ.) Tonnes (th) | Τονοχιλιόμετρα (εκ.) TKMS (mn) |
| 01 Προϊόντα γεωργίας θήρας και δασοκομίας Products of agriculture, hunting and forestry | 746,2 | 33,1 | 704,8 | 36,7 | 1.451,0 | 69,8 |
| 03 Μεταλλεύματα και προϊόντα ορυχείων και λατομείων Metal ores and other mining and quarrying products | 6.932,3 | 151,0 | 633,8 | 5,8 | 7.566,1 | 156,8 |
| 04 Τρόφιμα, ποτά και προϊόντα καπνού Food products, beverages and tobacco | 880,6 | 62,9 | 3.104,6 | 155,3 | 3.985,2 | 218,2 |
| 05 Ύλες και προϊόντα κλωστοϋφαντουργίας. Δέρμα και δερμάτινα είδη Textiles and textile products. Leather and leather products | 23,8 | 1,9 | 22,2 | 1,9 | 46,0 | 3,8 |
| 06 Ξυλεία και προϊόντα από ξυλείας και φελλό (εκτός από έπιπλα) Wood and products of wood and cork (except furniture) | 138,5 | 10,0 | 507,6 | 24,7 | 646,1 | 34,7 |
| 07 Οπτάνθρακας και προϊόντα διύλισης πετρελαίου Coke and refined petroleum products | 1.834,1 | 100,4 | 1.596,4 | 96,8 | 3.430,5 | 197,2 |
| 08 Χημικές ουσίες, χημικά προϊόντα και συνθετικές ίνες Chemicals, chemical products and man-made fibers | 213,6 | 15,0 | 175,2 | 13,1 | 388,8 | 28,1 |
| 09 Άλλα μη μεταλλικά ορυκτά προϊόντα Other non-metallic mineral products | 1.538,1 | 64,8 | 4.078,3 | 62,8 | 5.616,4 | 127,6 |
| 10 Βασικά μέταλλα. Προϊόντα μεταλλουργίας, με εξαίρεση τα μηχανήματα και τα είδη εξοπλισμού Basic metals. Fabricated metal products, except machinery and equipment | 292,9 | 13,8 | 129,5 | 6,3 | 422,4 | 20,1 |
| 11 Μηχανήματα και εξοπλισμός Machinery and equipment | 46,7 | 3,3 | 146,3 | 9,0 | 193,0 | 12,3 |
| 12 Προϊόντα αυτοκινητοβιομηχανίας, εξοπλισμός μεταφοράς Automobile industry products and other transport equipment | 100,4 | 5,0 | 142,1 | 2,9 | 242,5 | 7,9 |
| 13 Έπιπλα και άλλα μεταποιημένα προϊόντα Furniture and other manufactured goods n.e.c. | 53,9 | 4,1 | 0,0 | 0,0 | 53,9 | 4,1 |
| 14 Αστικά και λοιπά απόβλητα. Δευτερογενείς πρώτες ύλες Secondary raw materials. Municipal wastes and other wastes | 550,6 | 8,4 | 876,3 | 18,0 | 1.426,9 | 26,4 |
| 15 Ταχυδρομείο, δέματα Mail parcels | 2,2 | 0,2 | 0,0 | 0,0 | 2,2 | 0,2 |
| 16 Εξοπλισμός και υλικό που χρησιμοποιείται στη μεταφορά εμπορευμάτων Equipment and material utilized in the transport of goods | 4,9 | 0,4 | 2,6 | ... | 7,5 | 0,4 |
| 17 Εμπορεύματα μετακόμισης νοικοκυριού ή γραφείου. Οχήματα για επισκευή και απορριμμάτων Goods moved in the course of household and office removals. Motor vehicles being moved to repair | 16,6 | 0,3 | 90,3 | 1,3 | 106,9 | 1,6 |
| 18 Ομαδοποιημένα εμπορεύματα Grouped goods which are transported together | 196,1 | 10,1 | 4,0 | 0,3 | 200,1 | 10,4 |
| 19 Μη προσδιορίσιμα προϊόντα Unidentifiable goods | 62,5 | 1,6 | 0,0 | 0,0 | 62,5 | 1,6 |
| 20 Άλλα εμπορεύματα που δεν κατατάσσονται αλλού Other goods not elsewhere classified | 62,5 | 1,4 | 107,8 | 0,9 | 170,3 | 2,3 |
| ΣΥΝΟΛΟ - TOTAL | 13.696,5 | 487,7 | 12.321,8 | 435,8 | 26.018,3 | 923,5 |

ΠΙΝΑΚΑΣ 77. ΔΙΕΘΝΕΙΣ ΟΔΙΚΕΣ ΜΕΤΑΦΟΡΕΣ ΚΑΤΑ ΣΥΝΟΛΙΚΟ ΒΑΡΟΣ ΟΧΗΜΑΤΟΣ ΚΑΙ ΤΥΠΟ ΜΕΤΑΦΟΡΑΣ, 2011

TABLE 77. INTERNATIONAL ROAD TRANSPORT ACCORDING TO GROSS VEHICLE WEIGHT AND TYPE OF TRANSPORT, 2011

| Συνολικό βάρος οχήματος Gross vehicle weight | Δημόσιας χρήσης Hire or reward | | Ιδιωτικής χρήσης Own account | | Σύνολο Total | |
|---|-----------------------------------|-------------------------------------|---------------------------------|-------------------------------------|-----------------------------|-------------------------------------|
| | Τόνοι (Αρ.) Tonnes (No.) | Τονοχιλιόμετρα (χιλ.) TKMS (Th.) | Τόνοι (Αρ.) Tonnes (No.) | Τονοχιλιόμετρα (χιλ.) TKMS (Th.) | Τόνοι (Αρ.) Tonnes (No.) | Τονοχιλιόμετρα (χιλ.) TKMS (Th.) |
| 25 τόνοι και περισσότερο/ 25 tonnes and over | 31.679 | 17.679,2 | 0 | 0 | 31.679 | 17.679,2 |
| ΣΥΝΟΛΟ - TOTAL | 31.679 | 17.679,2 | 0 | 0 | 31.679 | 17.679,2 |

ΠΙΝΑΚΑΣ 78. ΧΙΛΙΟΜΕΤΡΑ ΠΟΥ ΔΙΑΝΥΘΗΚΑΝ ΣΤΙΣ ΔΙΕΘΝΕΙΣ ΟΔΙΚΕΣ ΜΕΤΑΦΟΡΕΣ ΚΑΤΑ ΤΥΠΟ ΜΕΤΑΦΟΡΑΣ, 2011

TABLE 78. VEHICLE KILOMETRES TRAVELED ON INTERNATIONAL ROAD TRANSPORT ACCORDING TO TYPE OF TRANSPORT, 2011

(000's)

| Τύπος μεταφοράς Type of transport | Φορτωμένο Loaded | Άδειο Empty | Σύνολο Total |
|--------------------------------------|---------------------|----------------|-----------------|
| Δημόσιας χρήσης/ Hire or reward | 1.194,1 | 160,7 | 1.354,8 |
| Ιδιωτικής χρήσης/ Own account | 0,0 | 0,0 | 0,0 |
| ΣΥΝΟΛΟ-TOTAL | 1.194,1 | 160,7 | 1.354,8 |

ΠΙΝΑΚΑΣ 79. ΧΙΛΙΟΜΕΤΡΑ ΠΟΥ ΔΙΑΝΥΘΗΚΑΝ ΣΤΙΣ ΔΙΕΘΝΕΙΣ ΟΔΙΚΕΣ ΜΕΤΑΦΟΡΕΣ ΚΑΤΑ ΤΥΠΟ ΟΧΗΜΑΤΟΣ ΚΑΙ ΤΥΠΟ ΜΕΤΑΦΟΡΑΣ, 2011

TABLE 79. VEHICLE KILOMETRES TRAVELED ON INTERNATIONAL ROAD TRANSPORT BY TYPE OF VEHICLE AND TYPE OF TRANSPORT, 2011

(000's)

| Τύπος οχήματος Type of vehicle | Δημόσιας χρήσης Hire or reward | | | Ιδιωτικής χρήσης Own account | | | Σύνολο Total | | |
|--|-----------------------------------|----------------|-----------------|---------------------------------|----------------|-----------------|---------------------|----------------|-----------------|
| | Φορτωμένο Loaded | Άδειο Empty | Σύνολο Total | Φορτωμένο Loaded | Άδειο Empty | Σύνολο Total | Φορτωμένο Loaded | Άδειο Empty | Σύνολο Total |
| Ρυμουλκό με επικαθήμενο/ Road tractor with semi-trailer | 1.194,1 | 160,7 | 1.354,8 | 0,0 | 0,0 | 0,0 | 1.194,1 | 160,7 | 1.354,8 |
| ΣΥΝΟΛΟ - TOTAL | 1.194,1 | 160,7 | 1.354,8 | 0,0 | 0,0 | 0,0 | 1.194,1 | 160,7 | 1.354,8 |

ΠΙΝΑΚΑΣ 80. ΔΙΕΘΝΕΙΣ ΟΔΙΚΕΣ ΜΕΤΑΦΟΡΕΣ ΚΑΤΑ ΤΥΠΟ ΜΕΤΑΦΟΡΑΣ ΚΑΙ ΕΙΔΟΣ ΠΡΟΪΟΝΤΩΝ, 2011

TABLE 80. INTERNATIONAL ROAD TRANSPORT ACCORDING TO TYPE OF TRANSPORT AND NATURE OF GOODS, 2011

| Είδος προϊόντων Nature of goods | Δημόσιας χρήσης Hire or reward | | Ιδιωτικής χρήσης Own account | | Σύνολο Total | |
|---|-----------------------------------|-------------------------------------|---------------------------------|-------------------------------------|-----------------------------|-------------------------------------|
| | Τόνοι (Αρ.) Tonnes (No.) | Τονοχιλιόμετρα (χιλ.) TKMS (Th.) | Τόνοι (Αρ.) Tonnes (No.) | Τονοχιλιόμετρα (χιλ.) TKMS (Th.) | Τόνοι (Αρ.) Tonnes (No.) | Τονοχιλιόμετρα (χιλ.) TKMS (Th.) |
| 01 Προϊόντα γεωργίας, θήρας και δασοκομίας Products of agriculture, hunting and forestry | 17.498 | 9.251,0 | 0 | 0 | 17.498 | 9.251,0 |
| 04 Τρόφιμα, ποτά και προϊόντα καπνού Food products, beverages and tobacco | 13.023 | 7.038,0 | 0 | 0 | 13.023 | 7.038,0 |
| 05 Ύλες και προϊόντα κλωστοϋφαντουργίας Δέρμα και δερμάτινα είδη Textiles and textile products Leather and leather products | 173 | 542,5 | 0 | 0 | 173 | 542,5 |
| 08 Χημικές ουσίες Chemical products | 26 | 5,1 | 0 | 0 | 26 | 5,1 |
| 10 Βασικά μέταλλα και προϊόντα μεταλλουργίας Basic metals. Fabricated metal products | 60 | 33,6 | 0 | 0 | 60 | 33,6 |
| 11 Μηχανήματα και εξοπλισμός Machinery and equipment | 75 | 111,2 | 0 | 0 | 75 | 111,2 |
| 13 Έπιπλα και άλλα μεταποιημένα προϊόντα Furniture and other manufactured goods n.e.c. | 142 | 39,9 | 0 | 0 | 142 | 39,9 |
| 16 Εξοπλισμός και υλικό που χρησιμοποιείται στη μεταφορά εμπορευμάτων Equipment and material utilized in the transport of goods | 20 | 4,0 | 0 | 0 | 20 | 4,0 |
| 18 Ομαδοποιημένα εμπορεύματα Grouped goods which are transported together | 647 | 650,9 | 0 | 0 | 647 | 650,9 |
| 20 Άλλα εμπορεύματα Other goods | 15 | 3,0 | 0 | 0 | 15 | 3,0 |
| ΣΥΝΟΛΟ - TOTAL | 31.679 | 17.679,2 | 0 | 0 | 31.679 | 17.679,2 |

ΠΙΝΑΚΑΣ 81. ΔΙΕΘΝΕΙΣ ΟΔΙΚΕΣ ΜΕΤΑΦΟΡΕΣ ΚΑΤΑ ΤΥΠΟ ΜΕΤΑΦΟΡΑΣ ΚΑΙ ΧΩΡΑ ΠΡΟΕΛΕΥΣΗΣ, 2011

TABLE 81. INTERNATIONAL ROAD TRANSPORT BY TYPE OF TRANSPORT AND COUNTRY OF ORIGIN, 2011

| Χώρα προέλευσης Country of origin | Δημόσιας χρήσης Hire or reward | | Ιδιωτικής χρήσης Own account | | Σύνολο Total | |
|--------------------------------------|-----------------------------------|---|---------------------------------|---|--------------------------------|---|
| | Τόνοι (Αρ.) Tonnes (No.) | Τονοχιλί- μετρα (χιλ.) TKMS (Th.) | Τόνοι (Αρ.) Tonnes (No.) | Τονοχιλί- μετρα (χιλ.) TKMS (Th.) | Τόνοι (Αρ.) Tonnes (No.) | Τονοχιλί- μετρα (χιλ.) TKMS (Th.) |
| Γερμανία/Germany | 93 | 206,0 | 0 | 0 | 93 | 206,0 |
| Ελλάδα/Greece | 19.371 | 5.478,6 | 0 | 0 | 19.371 | 5.478,6 |
| Ηνωμένο Βασίλειο/United Kingdom | 299 | 897,8 | 0 | 0 | 299 | 897,8 |
| Ιταλία/Italy | 1.113 | 842,7 | 0 | 0 | 1.113 | 842,7 |
| Ολλανδία/Netherlands | 1.623 | 4.156,0 | 0 | 0 | 1.623 | 4.156,0 |
| Πολωνία/Poland | 236 | 496,0 | 0 | 0 | 236 | 496,0 |
| Άλλες χώρες/Other countries | 127 | 160,8 | 0 | 0 | 127 | 160,8 |
| ΣΥΝΟΛΟ -TOTAL | 22.862 | 12.237,9 | 0 | 0 | 22.862 | 12.237,9 |

ΠΙΝΑΚΑΣ 82. ΔΙΕΘΝΕΙΣ ΟΔΙΚΕΣ ΜΕΤΑΦΟΡΕΣ ΚΑΤΑ ΤΥΠΟ ΜΕΤΑΦΟΡΑΣ ΚΑΙ ΧΩΡΑ ΠΡΟΟΡΙΣΜΟΥ, 2011

TABLE 82. INTERNATIONAL ROAD TRANSPORT BY TYPE OF TRANSPORT AND COUNTRY OF DESTINATION, 2011

| Χώρα προορισμού Country of destination | Δημόσιας χρήσης Hire or reward | | Ιδιωτικής χρήσης Own account | | Σύνολο Total | |
|---|-----------------------------------|---|---------------------------------|---|--------------------------------|---|
| | Τόνοι (Αρ.) Tonnes (No.) | Τονοχιλί- μετρα (χιλ.) TKMS (Th.) | Τόνοι (Αρ.) Tonnes (No.) | Τονοχιλί- μετρα (χιλ.) TKMS (Th.) | Τόνοι (Αρ.) Tonnes (No.) | Τονοχιλί- μετρα (χιλ.) TKMS (Th.) |
| Αυστρία/Austria | 249 | 497,4 | 0 | 0 | 249 | 497,4 |
| Γερμανία/Germany | 576 | 1.439,1 | 0 | 0 | 576 | 1.439,1 |
| Ελλάδα/Greece | 7.248 | 1.546,1 | 0 | 0 | 7.248 | 1.546,1 |
| Ηνωμένο Βασίλειο/United Kingdom | 452 | 1.244,3 | 0 | 0 | 452 | 1.244,3 |
| Ολλανδία/Netherlands | 92 | 266,0 | 0 | 0 | 92 | 266,0 |
| Ισραήλ/Israel | 76 | 15,3 | 0 | 0 | 76 | 15,3 |
| Σουηδία/Sweden | 101 | 353,5 | 0 | 0 | 101 | 353,5 |
| Άλλες χώρες/Other countries | 23 | 79,6 | 0 | 0 | 23 | 79,6 |
| ΣΥΝΟΛΟ - TOTAL | 8.817 | 5.441,3 | 0 | 0 | 8.817 | 5.441,3 |

ΠΙΝΑΚΑΣ 83. ΑΝΑΧΩΡΗΣΕΙΣ ΔΙΕΘΝΩΝ ΟΔΙΚΩΝ ΜΕΤΑΦΟΡΩΝ ΚΑΤΑ ΤΥΠΟ ΜΕΤΑΦΟΡΑΣ ΚΑΙ ΕΙΔΟΣ ΠΡΟΪΟΝΤΩΝ, 2011

TABLE 83. DEPARTURES OF INTERNATIONAL ROAD TRANSPORT ACCORDING TO TYPE OF TRANSPORT AND NATURE OF GOODS, 2011

| Είδος προϊόντων Nature of goods | Δημόσιας χρήσης Hire or reward | | Ιδιωτικής χρήσης Own account | | Σύνολο Total | |
|---|-----------------------------------|---|---------------------------------|--|--------------------------------|--|
| | Τόνοι (Αρ.) Tonnes (No.) | Τονοχιλί- μετρα (χιλ.) TKMS (Th.) | Τόνοι (Αρ.) Tonnes (No.) | Τονοχιλί- μετρα (χιλ.) TKMS (Th.) | Τόνοι (Αρ.) Tonnes (No.) | Τονοχιλί- μετρα (χιλ.) TKMS (Th.) |
| 01 Προϊόντα γεωργίας, θήρας και δασοκομίας Products of agriculture, hunting and forestry | 4.635 | 1.160,4 | 0 | 0 | 4.635 | 1.160,4 |
| 04 Τρόφιμα, ποτά και προϊόντα καπνού Food products, beverages and tobacco | 4.026 | 4.233,0 | 0 | 0 | 4.026 | 4.233,0 |
| 08 Χημικές ουσίες Chemical products | 26 | 5,1 | 0 | 0 | 26 | 5,1 |
| 10 Βασικά μέταλλα και προϊόντα μεταλλουργίας Basic metals. Fabricated metal products | 36 | 24,0 | 0 | 0 | 36 | 24,0 |
| 16 Εξοπλισμός και υλικό που χρησιμοποιείται στη μεταφορά εμπορευμάτων Equipment and material utilized in the transport of goods | 20 | 4,0 | 0 | 0 | 20 | 4,0 |
| 18 Ομαδοποιημένα εμπορεύματα Grouped goods which are transported together | 59 | 11,8 | 0 | 0 | 59 | 11,8 |
| 20 Άλλα εμπορεύματα Other goods | 15 | 3,0 | 0 | 0 | 15 | 3,0 |
| ΣΥΝΟΛΟ - TOTAL | 8.817 | 5.441,3 | 0 | 0 | 8.817 | 5.441,3 |

ΠΙΝΑΚΑΣ 84. ΑΦΙΞΕΙΣ ΔΙΕΘΝΩΝ ΟΔΙΚΩΝ ΜΕΤΑΦΟΡΩΝ ΚΑΤΑ ΤΥΠΟ ΜΕΤΑΦΟΡΑΣ ΚΑΙ ΕΙΔΟΣ ΠΡΟΪΟΝΤΩΝ, 2011

TABLE 84. ARRIVALS OF INTERNATIONAL ROAD TRANSPORT ACCORDING TO TYPE OF TRANSPORT AND NATURE OF GOODS, 2011

| Είδος προϊόντων Nature of goods | Δημόσιας χρήσης Hire or reward | | Ιδιωτικής χρήσης Own account | | Σύνολο Total | |
|---|-----------------------------------|-------------------------------------|---------------------------------|-------------------------------------|--------------------------------|-------------------------------------|
| | Τόνοι (Αρ.) Tonnes (No.) | Τονοχιλιόμετρα (χιλ.) TKMS (Th.) | Τόνοι (Αρ.) Tonnes (No.) | Τονοχιλιόμετρα (χιλ.) TKMS (Th.) | Τόνοι (Αρ.) Tonnes (No.) | Τονοχιλιόμετρα (χιλ.) TKMS (Th.) |
| 01 Προϊόντα γεωργίας, θήρας και δασοκομίας Products of agriculture, hunting and forestry | 12.863 | 8.090,6 | 0 | 0 | 12.863 | 8.090,6 |
| 04 Τρόφιμα, ποτά και προϊόντα καπνού Food products, beverages and tobacco | 8.997 | 2.805,0 | 0 | 0 | 8.997 | 2.805,0 |
| 05 Ύφες και προϊόντα κλωστοϋφαντουργίας Δέρμα και δερμάτινα είδη Textiles and textile products Leather and leather products | 173 | 542,5 | 0 | 0 | 173 | 542,5 |
| 10 Βασικά μέταλλα και προϊόντα μεταλλουργίας Basic metals. Fabricated metal products | 24 | 9,6 | 0 | 0 | 24 | 9,6 |
| 11 Μηχανήματα και εξοπλισμός Machinery and equipment | 75 | 111,2 | 0 | 0 | 75 | 111,2 |
| 13 Έπιπλα και άλλα μεταποιημένα προϊόντα Furniture and other manufactured goods n.e.c. | 142 | 39,9 | 0 | 0 | 142 | 39,9 |
| 18 Ομαδοποιημένα εμπορεύματα Grouped goods which are transported together | 588 | 639,1 | 0 | 0 | 588 | 639,1 |
| ΣΥΝΟΛΟ - TOTAL | 22.862 | 12.237,9 | 0 | 0 | 22.862 | 12.237,9 |

ΜΕΡΟΣ Γ: ΟΔΙΚΑ ΤΡΟΧΑΙΑ ΔΥΣΤΥΧΗΜΑΤΑ

PART C: ROAD TRAFFIC ACCIDENTS

ΕΙΣΑΓΩΓΗ

INTRODUCTION

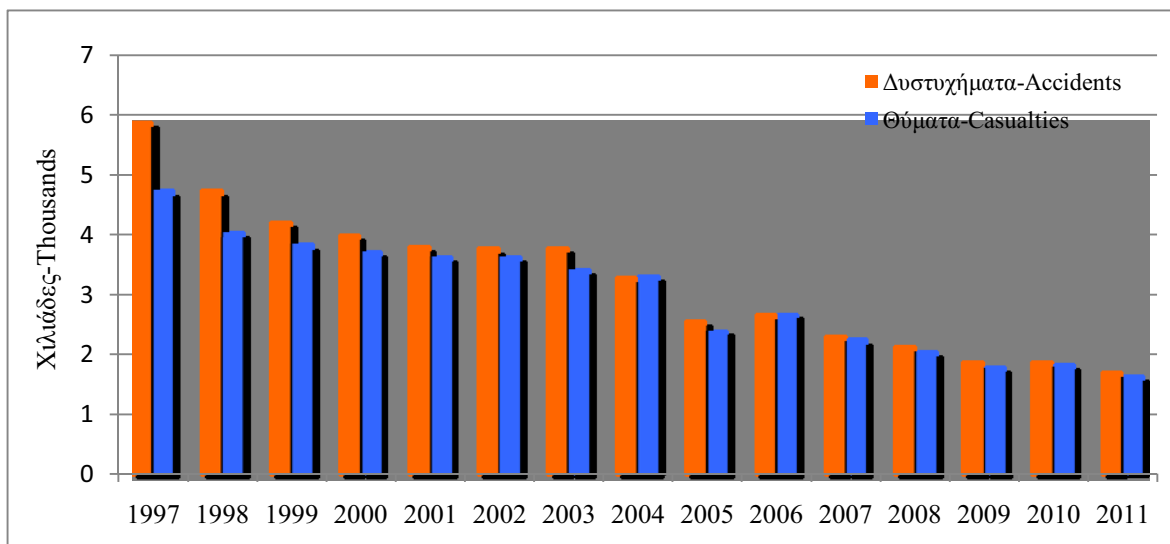
1. ΚΥΡΙΟΤΕΡΕΣ ΕΞΕΛΙΞΕΙΣ ΤΟ 2011

1. MAIN DEVELOPMENTS IN 2011

Το σύνολο των οδικών δυστυχημάτων, που αναφέρθηκαν στην αστυνομία, κατά το 2011 ήταν 1.690 έναντι 1.883 το 2010. Σημειώθηκε δηλαδή μείωση κατά 10,2%.

The total number of road accidents reported to the police during 2011 was 1.690 as against to 1.883 in 2010, i.e. there was a decrease of 10,2%.

ΔΙΑΓΡΑΜΜΑ 4. ΟΔΙΚΑ ΤΡΟΧΑΙΑ ΔΥΣΤΥΧΗΜΑΤΑ ΚΑΙ ΘΥΜΑΤΑ, 1997-2011
FIGURE 4. ROAD TRAFFIC ACCIDENTS AND CASUALTIES, 1997-2011



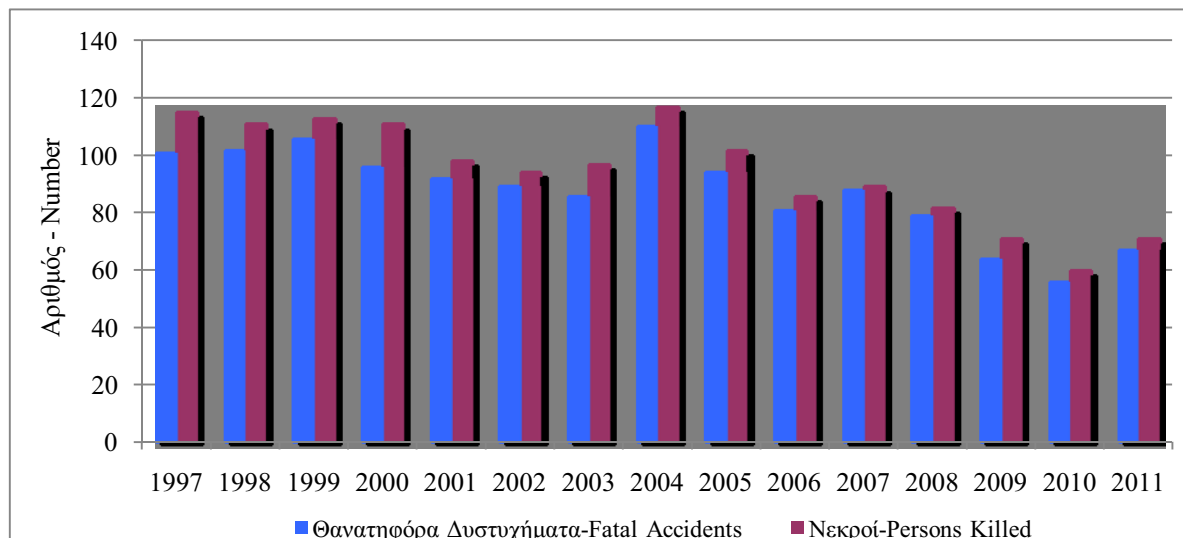
Τα θύματα αριθμούσαν 1.624 άτομα το 2011, έναντι 1.822 τον προηγούμενο χρόνο με 71 νεκρούς και 1.553 (561 σοβαρά) τραυματίες σε σύγκριση με 60 θανάτους και 1.762 τραυματίες (586 σοβαρά) το 2010.

The number of casualties was 1.624 in 2011 and 1.822 in 2010, counting 71 persons killed and 1.553 (561 seriously) injured compared to 60 deaths and 1.762 persons injured (586 seriously) in the previous year.

Το 2011, σημειώθηκαν 67 θανατηφόρα δυστυχήματα έναντι 56 του προηγούμενου χρόνου. Παρουσιάζουν δηλαδή αύξηση κατά 19,6%.

In 2011, the number of fatal accidents was 67, compared to 56 during 2010, thus presenting a increase of 19,6%.

ΔΙΑΓΡΑΜΜΑ 4α. ΘΑΝΑΤΗΦΟΡΑ ΔΥΣΤΥΧΗΜΑΤΑ ΚΑΙ ΝΕΚΡΟΙ 1997-2011
FIGURE 4a. FATAL ACCIDENTS AND PERSONS KILLED, 1997-2011



Οι οδηγοί και επιβάτες των αυτοκινήτων αποτελούσαν τη μεγαλύτερη κατηγορία των θυμάτων με 38 νεκρούς και 985 τραυματίες. Τα θύματα μοτοσυκλετιστών ήταν 14 νεκροί με 254 τραυματίες και των μοτοποδηλάτων 4 με 112 αντίστοιχα. Τα θύματα σε πεζούς ανήλθαν σε 13 νεκρούς και 171 τραυματίες. Τα υπόλοιπα θύματα αφορούσαν χρήστες ποδηλάτων με 2 νεκρούς και 30 τραυματίες.

Από το σύνολο των 1.624 θυμάτων του 2011, 163 ήταν άτομα ηλικίας κάτω των 18 ετών και 1.461 ηλικίας πέραν των 18 ετών.

Οι κυριότερες αιτίες των οδικών δυστυχημάτων ήταν: κατάχρηση αλκοόλ, απρόσεκτη οδήγηση, μη τήρηση ασφαλισμένης απόστασης, στροφή δεξιά χωρίς προσοχή, παράβαση σημάτων τροχαίας, παράλειψη τήρησης της αριστεράς πλευράς, παραβίαση φώτων τροχαίας και υπερβολική ταχύτητα.

2. ΠΗΓΗ ΠΛΗΡΟΦΟΡΙΩΝ

Η πηγή πληροφοριών για τις στατιστικές των οδικών τροχαίων δυστυχημάτων είναι η Αστυνομία Κύπρου η οποία αποστέλλει στη Στατιστική Υπηρεσία όλα τα στοιχεία για επεξεργασία και δημοσίευση. Τα στοιχεία αναφέρονται αποκλειστικά μόνο σε δυστυχήματα που δηλώθηκαν στην Αστυνομία και δεν συμπεριλαμβάνουν εκείνα που αναφέρθηκαν μόνο στις ασφαλιστικές εταιρείες ή δυστυχήματα που διευθετήθηκαν με άλλο τρόπο.

3. ΟΡΙΣΜΟΙ ΠΟΥ ΧΡΗΣΙΜΟΠΟΙΗΘΗΚΑΝ

Οδικό Τροχαίο δυστύχημα είναι οποιοδήποτε δυστύχημα στο οποίο εμπλέκεται κάποιο μεταφορικό μέσο (π.χ. ποδήλατο, μοτοσυκλέτα, αυτοκίνητο ή άλλο όχημα) κατά την διακίνηση του σε δημόσιο δρόμο και προκαλεί θάνατο, σωματικό τραυματισμό ή υλική ζημιά.

Θύματα συμπεριλαμβάνουν νεκρούς ή τραυματίες (σοβαρά ή ελαφρά) σε οδικά τροχαία δυστυχήματα.

Ημέρα είναι η περίοδος που αρχίζει 30 λεπτά πριν την ανατολή του ήλιου μέχρι 30 λεπτά μετά τη δύση του ήλιου.

Νύχτα είναι η περίοδος που αρχίζει 30 λεπτά μετά τη δύση του ήλιου μέχρι 30 λεπτά πριν την ανατολή του ήλιου.

The drivers and passengers of motor cars constituted the biggest category of victims with 38 deaths and 985 injured. Casualties among motorcyclists comprised of 14 persons killed, 254 injured and riders of mopeds 4 and 112 respectively. Pedestrians numbered 13 dead and 171 injured and riders of bicycles counted 2 persons killed and 30 injured.

Out of the total 1.624 casualties in 2011, 163 were persons under 18 years of age and 1.461 were persons over 18 years old.

The main causes of road accidents were: driving under the influence of alcohol, inattentive driving or attention diverted, following too closely behind another vehicle, turning right without due care, failing to comply with traffic signal, failing to keep to nearside, failing to comply with traffic lights and excessive speed.

2. SOURCE OF DATA

The source of information for the statistics on road traffic accidents and casualties is the Cyprus Police which forwards to the Statistical Service all the data for further processing and tabulation. This data relates only to the road accidents reported to the Police. Road accidents reported to the insurance companies, or other minor accidents settled otherwise, are not included.

3. DEFINITIONS OF TERMS USED

Road traffic accident refers to any accident which involves a traffic unit (i.e. bicycle, motorcycle, motor car and any other kind of vehicle) moving on a public road and causing death, bodily injury or damage to property.

Casualties include persons killed or injured (seriously or slightly) in road traffic accidents.

Daylight extends from 30 minutes hour before sunrise up to 30 minutes after sunset.

Darkness extends from 30 minutes hour after sunset up to 30 minutes before sunrise.

ΠΙΝΑΚΑΣ 1. ΟΔΙΚΑ ΑΥΣΤΥΧΗΜΑΤΑ ΚΑΙ ΘΥΜΑΤΑ ΚΑΤΑ ΚΑΤΗΓΟΡΙΑ, 2001-2011
TABLE 1. ROAD ACCIDENTS AND CASUALTIES BY CATEGORY, 2001-2011

| (Αριθμός) | (Number) | | | | | | | | | | |
|---------------------------------|--------------|--------------|--------------|--------------|--------------|--------------|--------------|--------------|--------------|--------------|--------------|
| ΑΥΣΤΥΧΗΜΑΤΑ ΚΑΙ ΘΥΜΑΤΑ | 2001 | 2002 | 2003 | 2004 | 2005 | 2006 | 2007 | 2008 | 2009 | 2010 | 2011 |
| ΣΥΝΟΛΟ ΑΥΣΤΥΧΗΜΑΤΩΝ | 3.785 | 3.748 | 3.777 | 3.284 | 2.548 | 2.673 | 2.302 | 2.131 | 1.856 | 1.883 | 1.690 |
| ΘΑΝΑΤΗΦΟΡΑ | 92 | 89 | 86 | 110 | 94 | 81 | 88 | 79 | 64 | 56 | 67 |
| ΘΥΜΑΤΑ - ΣΥΝΟΛΟ | 3.626 | 3.620 | 3.508 | 3.293 | 2.398 | 2.675 | 2.244 | 2.045 | 1.794 | 1.822 | 1.624 |
| ΝΕΚΡΟΙ (ΣΥΝΟΛΟ) | 98 | 94 | 97 | 117 | 102 | 86 | 89 | 82 | 71 | 60 | 71 |
| Πεζοί | 21 | 17 | 18 | 18 | 23 | 19 | 17 | 16 | 9 | 13 | 13 |
| Οδηγοί ή επιβάτες ποδηλάτων | 1 | 3 | 2 | 2 | 1 | 2 | 3 | 6 | 0 | 2 | 2 |
| Οδηγοί ή επιβάτες μοτοποδηλάτων | 11 | 6 | 9 | 11 | 10 | 5 | 9 | 8 | 6 | 3 | 4 |
| Οδηγοί ή επιβάτες μοτοσικλετών | 13 | 16 | 12 | 24 | 14 | 20 | 16 | 16 | 19 | 18 | 14 |
| Οδηγοί ή επιβάτες αυτοκινήτων | 52 | 52 | 56 | 62 | 54 | 40 | 44 | 36 | 37 | 24 | 38 |
| Άτομα σε καρότσες ή επί ζώων | 0 | 0 | 0 | 0 | 0 | 0 | 0 | 0 | 0 | 0 | 0 |
| ΤΡΑΥΜΑΤΙΣΣ - ΣΥΝΟΛΟ | 3.528 | 3.526 | 3.411 | 3.176 | 2.296 | 2.589 | 2.155 | 1.963 | 1.723 | 1.762 | 1.553 |
| Πεζοί | 307 | 323 | 313 | 261 | 223 | 207 | 212 | 184 | 200 | 205 | 171 |
| Οδηγοί ή επιβάτες ποδηλάτων | 54 | 45 | 41 | 51 | 39 | 46 | 33 | 45 | 24 | 34 | 30 |
| Οδηγοί ή επιβάτες μοτοποδηλάτων | 479 | 407 | 403 | 361 | 279 | 247 | 196 | 206 | 159 | 136 | 112 |
| Οδηγοί ή επιβάτες μοτοσικλετών | 342 | 376 | 378 | 310 | 250 | 279 | 271 | 315 | 235 | 271 | 254 |
| Οδηγοί ή επιβάτες αυτοκινήτων | 2.346 | 2.374 | 2.276 | 2.193 | 1.505 | 1.810 | 1.443 | 1.213 | 1.105 | 1.116 | 985 |
| Άτομα σε καρότσες ή επί ζώων | 0 | 1 | 0 | 0 | 0 | 0 | 0 | 0 | 0 | 0 | 1 |

ΠΙΝΑΚΑΣ 2. ΑΝΑΛΟΓΙΕΣ ΘΑΪΚΩΝ ΔΥΣΤΥΧΗΜΑΤΩΝ ΚΑΙ ΘΥΜΑΤΩΝ, 1980-2011
TABLE 2. RATIOS RELATED TO ROAD ACCIDENTS AND CASUALTIES, 1980-2011

| Έτος Year | Οδικά Δυστυχήματα Road Accidents | | | Θύματα (περιλ. θανάτους) Casualties (incl. deaths) | | | Θάνατοι σε οδικά δυστυχήματα Deaths in road accidents | | | | | |
|--------------|-------------------------------------|--|--|---|--|--|--|------------------------|---------------------------------|------------------------|---------------------------------|---------------------------------|
| | Σύνολο Total | Αναλογία σε 1000 κατοίκους Per 1000 mid-year population | Αναλογία σε 100 Per 100 road accidents | Σύνολο Total | Αναλογία σε 1000 κατοίκους Per 1000 mid-year population | Αναλογία σε 100 Per 100 road accidents | Αναλογία σε 1000 Per 1000 | | Αναλογία σε 1000 Per 1000 | | Αναλογία σε 1000 Per 1000 | Αναλογία σε 1000 Per 1000 |
| | | | | | | | total deaths | mid-year population | total deaths | mid-year population | | |
| 1980 | 6.942 | 13,6 | 4.086 | 8,0 | 58,9 | 85 | 1,7 | 18,0 | 12,2 | 20,8 | | |
| 1981 | 6.899 | 13,4 | 4.153 | 8,1 | 60,2 | 87 | 1,7 | 20,1 | 12,6 | 20,9 | | |
| 1982 | 7.262 | 13,9 | 4.246 | 8,2 | 58,5 | 93 | 1,8 | 21,0 | 12,8 | 21,9 | | |
| 1983 | 8.502 | 16,1 | 4.465 | 8,5 | 52,5 | 105 | 2,0 | 23,2 | 12,4 | 23,5 | | |
| 1984 | 9.561 | 17,9 | 4.753 | 8,9 | 49,7 | 111 | 2,1 | 25,9 | 11,6 | 23,4 | | |
| 1985 | 9.514 | 17,6 | 4.698 | 8,7 | 49,4 | 116 | 2,1 | 25,2 | 12,2 | 24,7 | | |
| 1986 | 9.835 | 18,0 | 4.545 | 8,3 | 46,2 | 105 | 1,9 | 22,9 | 10,7 | 23,1 | | |
| 1987 | 10.511 | 19,0 | 4.497 | 8,1 | 42,8 | 92 | 1,7 | 18,7 | 8,8 | 20,5 | | |
| 1988 | 11.536 | 20,6 | 4.448 | 8,0 | 38,6 | 103 | 1,8 | 21,0 | 8,9 | 23,2 | | |
| 1989 | 11.321 | 19,9 | 4.586 | 8,1 | 40,5 | 119 | 2,1 | 24,6 | 10,5 | 25,9 | | |
| 1990 | 10.808 | 18,7 | 4.333 | 7,5 | 40,1 | 101 | 1,7 | 20,9 | 9,3 | 23,3 | | |
| 1991 | 10.867 | 18,3 | 4.267 | 7,2 | 39,3 | 103 | 1,7 | 20,3 | 9,5 | 24,1 | | |
| 1992 | 10.033 | 16,4 | 4.863 | 8,0 | 48,5 | 132 | 2,2 | 25,3 | 13,2 | 27,1 | | |
| 1993 | 8.167 | 13,1 | 4.311 | 6,9 | 52,8 | 115 | 1,8 | 24,0 | 14,1 | 26,7 | | |
| 1994 | 7.903 | 12,4 | 4.507 | 7,1 | 57,0 | 133 | 2,1 | 27,0 | 16,8 | 29,5 | | |
| 1995 | 7.138 | 11,0 | 4.637 | 7,1 | 65,0 | 118 | 1,8 | 23,9 | 16,5 | 25,4 | | |
| 1996 | 6.640 | 10,0 | 4.644 | 7,0 | 69,9 | 128 | 1,9 | 25,8 | 19,3 | 27,6 | | |
| 1997 | 5.877 | 8,8 | 4.605 | 6,9 | 78,4 | 115 | 1,7 | 22,2 | 19,6 | 25,0 | | |
| 1998 | 4.720 | 7,0 | 4.027 | 5,9 | 85,3 | 111 | 1,6 | 20,4 | 23,5 | 27,6 | | |
| 1999 | 4.203 | 6,1 | 3.825 | 5,6 | 91,0 | 113 | 1,6 | 22,3 | 26,9 | 29,5 | | |
| 2000 | 3.976 | 5,7 | 3.697 | 5,3 | 93,0 | 111 | 1,6 | 20,7 | 27,9 | 30,0 | | |
| 2001 | 3.785 | 5,4 | 3.626 | 5,2 | 95,8 | 98 | 1,4 | 20,3 | 25,9 | 27,0 | | |
| 2002 | 3.748 | 5,3 | 3.620 | 5,1 | 96,6 | 94 | 1,3 | 18,2 | 25,1 | 26,0 | | |
| 2003 | 3.777 | 5,2 | 3.508 | 4,9 | 92,9 | 97 | 1,3 | 18,7 | 25,7 | 27,7 | | |
| 2004 | 3.284 | 4,5 | 3.293 | 4,5 | 100,3 | 117 | 1,6 | 22,4 | 35,6 | 35,5 | | |
| 2005 | 2.548 | 3,4 | 2.398 | 3,2 | 94,1 | 102 | 1,3 | 18,7 | 40,0 | 42,5 | | |
| 2006 | 2.673 | 3,5 | 2.675 | 3,6 | 100,1 | 86 | 1,1 | 16,8 | 32,2 | 32,1 | | |
| 2007 | 2.302 | 2,9 | 2.244 | 2,9 | 97,5 | 89 | 1,1 | 16,4 | 38,7 | 39,7 | | |
| 2008 | 2.131 | 2,7 | 2.045 | 2,6 | 96,0 | 82 | 1,0 | 16,1 | 38,5 | 40,1 | | |
| 2009 | 1.856 | 2,3 | 1.794 | 2,2 | 96,7 | 71 | 0,9 | 11,6 | 38,3 | 39,6 | | |
| 2010 | 1.883 | 2,3 | 1.822 | 2,2 | 96,8 | 60 | 0,7 | 11,1 | 31,9 | 32,9 | | |
| 2011 | 1.690 | 2,0 | 1.624 | 1,9 | 96,1 | 71 | 0,8 | 12,9 | 42,0 | 43,7 | | |

Σημ.: Τα στοιχεία αναφέρονται στις περιοχές που ελέγγει το Κράτος.

Note: The figures refer only to the Government controlled area of Cyprus

ΠΙΝΑΚΑΣ 3. ΟΔΙΚΑ ΔΕΣΤΥΧΗΜΑΤΑ ΚΑΤΑ ΑΙΤΙΑ, ΣΟΒΑΡΟΤΗΤΑ ΚΑΙ ΘΥΜΑΤΑ, 2011
 TABLE 3. ROAD ACCIDENTS BY CAUSE, SEVERITY AND CASUALTIES, 2011

(Αριθμός)

(Number)

| Κώδικας | Αιτία | Σοβαρότητα Δυστηχημάτων Severity of Accidents | | | Θύματα Casualties | | | Code | Cause | | | |
|---------|---|--|---|--|--|-----------------|---------------------------------------|------|-------|--------------------------------------|----|--|
| | | Σύνολο Total | Θανα- τηφόρα Fatal Serious injuries | Σοβαρά Ελαφρά ματα Slight injuries | Υλική ζημιά Dama- ges only | Σύνολο Total | Νεκροί Dead Serious injuries | | | Ελαφρά ματα Slight injuries | | |
| I. | Ανθρώπινο λάθος (Σύνολο) | 1.662 | 67 | 458 | 515 | 622 | 1.600 | 71 | 551 | 978 | I. | Human faults (Total) |
| 1 | Υπό επίρρηση ποτού | 271 | 23 | 27 | 63 | 158 | 201 | 25 | 43 | 133 | 1 | Under the influence of drink |
| 2 | Υπό επίρρηση ναρκωτικών | 7 | 5 | 1 | 0 | 1 | 7 | 5 | 1 | 1 | 2 | Under the influence of drugs |
| 3 | Υπό επίρρηση φαρμάκου κατόπιν συνταγής | 1 | 0 | 0 | 1 | 0 | 2 | 0 | 0 | 2 | 3 | Under the influence of medicine |
| 4 | Αιφνίδια ασθένεια | 1 | 0 | 1 | 0 | 0 | 2 | 0 | 1 | 1 | 4 | Sudden illness |
| 5 | Απώλεια αισθήσεων | 5 | 0 | 0 | 2 | 3 | 3 | 0 | 0 | 3 | 5 | Loss of consciousness |
| 6 | Υπνηλία | 12 | 0 | 5 | 2 | 5 | 15 | 0 | 9 | 6 | 6 | Fell asleep |
| 7 | Σωματική ανικανότητα | 4 | 0 | 2 | 1 | 1 | 3 | 0 | 2 | 1 | 7 | Physical disability |
| 8 | Απειρία οδηγού | 29 | 0 | 10 | 10 | 9 | 40 | 0 | 13 | 27 | 8 | Inexperienced driver |
| 9 | Υπερβολική ταχύτητα | 72 | 6 | 23 | 18 | 25 | 79 | 7 | 35 | 37 | 9 | Excessive speed |
| 10 | Παράλειψη τήρησης αριστερής πλευράς | 86 | 7 | 30 | 29 | 20 | 128 | 7 | 42 | 79 | 10 | Failing to keep to nearside |
| 11 | Παράλειψη τήρησης κανονικής λωρίδας κυκλοφορίας | 19 | 1 | 5 | 8 | 5 | 33 | 1 | 7 | 25 | 11 | Failing to keep to proper traffic lane |
| 12 | Αντικανονική αλλαγή λωρίδας | 19 | 0 | 2 | 5 | 12 | 13 | 0 | 4 | 9 | 12 | Changing from one traffic lane to another without due care |
| 13 | Αντικανονικό προσπέρασμα από αριστερά | 8 | 0 | 1 | 4 | 3 | 5 | 0 | 1 | 4 | 13 | Overtaking improperly on nearside |
| 14 | Αντικανονικό προσπέρασμα από δεξιά | 39 | 0 | 17 | 15 | 7 | 44 | 0 | 19 | 25 | 14 | Overtaking improperly on offside |
| 15 | Βεβιασμένη επαναφορά μετά από προσπέρασμα | 2 | 0 | 2 | 0 | 0 | 3 | 0 | 2 | 1 | 15 | Cutting in after overtaking |

(Συν.-Cont'd)

ΠΙΝΑΚΑΣ 3 (Συνέχ.). ΟΔΙΚΑ ΑΥΣΤΥΧΗΜΑΤΑ ΚΑΤΑ ΑΙΤΙΑ, ΣΟΒΑΡΟΤΗΤΑ ΚΑΙ ΘΥΜΑΤΑ, 2011
TABLE 3 (Cont'd). ROAD ACCIDENTS BY CAUSE, SEVERITY AND CASUALTIES, 2011

| Κώδικας | Αιτία | Σοβαρότητα Ατυχημάτων Severity of Accidents | | | Θύματα Casualties | | | Code | Cause | | | |
|---------|---|--|--|------------------|----------------------|---|----------------|------|-------|------------------|----|--|
| | | Σύνολο Total | Σοβαρά Ελαφρά Τραύματα Serious Slight injuries only | | Σύνολο Total | Σοβαρά Ελαφρά Τραύματα Serious Slight injuries | | | | | | |
| | | | Θανατηφόρα Fatal | Ελαφρά Slight | | Υλική Ζημιά Damages | Νεκροί Dead | | | Ελαφρά Slight | | |
| 16 | Μη παροχή προτεραιότητας σε πεζό σε διάβαση πεζών | 11 | 1 | 4 | 6 | 0 | 13 | 1 | 5 | 7 | 16 | Failing to stop before pedestrian crossing |
| 17 | Μη παροχή προτεραιότητας σε οχήματα | 92 | 3 | 24 | 46 | 19 | 104 | 3 | 29 | 72 | 17 | Failing to give right-of-way |
| 18 | Στροφή αριστερά χωρίς προσοχή | 12 | 0 | 4 | 4 | 4 | 10 | 0 | 4 | 6 | 18 | Turning left without due care |
| 19 | Στροφή δεξιά χωρίς προσοχή | 148 | 4 | 69 | 55 | 20 | 197 | 4 | 78 | 115 | 19 | Turning right without due care |
| 20 | Επαναστροφή "U" | 25 | 1 | 10 | 10 | 4 | 40 | 1 | 10 | 29 | 20 | Turning round in road ("U" turn) |
| 21 | Οδήγηση προς τα πίσω | 47 | 0 | 9 | 3 | 35 | 12 | 0 | 9 | 3 | 21 | Reversing negligently |
| 22 | Παράβαση σήματος τροχαίας | 96 | 0 | 28 | 35 | 33 | 100 | 0 | 32 | 68 | 22 | Failing to comply with traffic signal |
| 23 | Παράβαση φωτών τροχαίας | 39 | 0 | 10 | 15 | 14 | 53 | 0 | 16 | 37 | 23 | Failing to comply with traffic lights |
| 24 | Παράβαση σήματος αστυνομικού | 9 | 0 | 1 | 3 | 5 | 4 | 0 | 1 | 3 | 24 | Failing to comply with policeman's signal |
| 25 | Απρόσεκτη διασταύρωση σε μη ελεγχόμενη διασταύρωση δρόμων | 4 | 0 | 1 | 1 | 2 | 3 | 0 | 1 | 2 | 25 | Crossing without due care at uncontrolled road function |
| 26 | Παράλειψε ή έδωσε λανθασμένο σήμα | 0 | 0 | 0 | 0 | 0 | 0 | 0 | 0 | 0 | 26 | Failing to signal or giving indistinct or incorrect signal |
| 27 | Διαγώνια εκκίνηση από αριστερά | 11 | 0 | 3 | 2 | 6 | 6 | 0 | 3 | 3 | 27 | Pulling out from nearside |
| 28 | Διαγώνια εκκίνηση από δεξιά | 5 | 0 | 1 | 1 | 3 | 2 | 0 | 1 | 1 | 28 | Pulling out from offside |
| 29 | Απρόσεκτη οδήγηση ή απόσπαση προσοχής | 323 | 12 | 102 | 84 | 125 | 267 | 13 | 117 | 137 | 29 | Inattentive driving or attention diverted |

(Συν.-Cont'd)

ΠΙΝΑΚΑΣ 3 (Συνέχ.). ΟΔΙΚΑ ΑΥΤΟΚΤΥΧΗΜΑΤΑ ΚΑΤΑ ΑΙΤΙΑ, ΣΕΒΑΡΟΤΗΤΑ ΚΑΙ ΘΥΜΑΤΑ, 2011
TABLE 3 (Cont'd). ROAD ACCIDENTS BY CAUSE, SEVERITY AND CASUALTIES, 2011

(Αριθμός)

(Number)

| Κώδικας | Αιτία | Σοβαρότητα Δυστυχημάτων Severity of Accidents | | | Θύματα Casualties | | | Code | Cause | | | |
|---------|--|--|---------------------|-------------------------------------|-----------------------------|-----------------|----------------|------|-------|-------------------------------------|----|---|
| | | Σύνολο Total | Θανατηφόρα Fatal | Σοβαρά τραύματα Serious injuries | Υλακή ζημιά Damages only | Σύνολο Total | Νεκροί Dead | | | Σοβαρά τραύματα Serious injuries | | |
| 30 | Μη τήρησης ασφαλισμένης απόστασης | 173 | 1 | 22 | 65 | 85 | 134 | 1 | 22 | 111 | 30 | Following too closely behind another vehicle |
| 31 | Απότομο σταμάτημα | 3 | 0 | 1 | 2 | 0 | 3 | 0 | 1 | 2 | 31 | Stopping suddenly |
| 32 | Απόλεια ελέγχου του οχήματος | 16 | 0 | 4 | 5 | 7 | 9 | 0 | 4 | 5 | 32 | Loosing control of vehicle |
| 33 | Εκθραμβωτικά φώτα άλλου οχήματος | 0 | 0 | 0 | 0 | 0 | 0 | 0 | 0 | 0 | 33 | Dazzled by light of another vehicle |
| 34 | Οδηγός άνοιξε πλευρική θύρα | 8 | 0 | 0 | 2 | 6 | 5 | 0 | 3 | 2 | 34 | Driver negligently opening side door of vehicle |
| 35 | Άλλο λάθος από μέρους του οδηγού ή αμέλεια | 8 | 0 | 3 | 2 | 3 | 2 | 0 | 0 | 2 | 35 | Other error on behalf of driver or negligence |
| 36 | Επιβίαση, ζώο ή φορτίο εμποδίζουν τον οδηγό | 0 | 0 | 0 | 0 | 0 | 0 | 0 | 0 | 0 | 36 | Driver's view obstructed by passenger, animal or load |
| 37 | Επιβίατης άνοιξε πλευρική θύρα | 3 | 0 | 1 | 0 | 2 | 1 | 0 | 1 | 0 | 37 | Passenger opening door |
| 38 | Επιβίαση/αποβίαση από λεωφορείο απρόσεκτα | 0 | 0 | 0 | 0 | 0 | 0 | 0 | 0 | 0 | 38 | Boarding or alighting bus without care |
| 39 | Άλλο λάθος από μέρους επιβίατη | 0 | 0 | 0 | 0 | 0 | 0 | 0 | 0 | 0 | 39 | Other error on behalf of passenger |
| 40 | Απρόσεκτη διασταύρωση πεζού | 38 | 3 | 26 | 9 | 0 | 39 | 3 | 26 | 10 | 40 | Pedestrian crossing without due care |
| 41 | Πεζός χρησιμοποιούσε διάβαση πεζών απρόσεκτα | 2 | 0 | 1 | 1 | 0 | 2 | 0 | 1 | 1 | 41 | Pedestrian improperly using pedestrian crossing |
| 42 | Άλλο λάθος από μέρους πεζού | 14 | 0 | 8 | 6 | 0 | 16 | 0 | 8 | 8 | 42 | Other error on behalf of pedestrian |

(Συν.-Cont'd)

ΠΙΝΑΚΑΣ 3 (Συνέχ.). ΟΔΙΚΑ ΑΥΣΤΥΧΗΜΑΤΑ ΚΑΤΑ ΑΙΤΙΑ, ΣΟΒΑΡΟΤΗΤΑ ΚΑΙ ΘΥΜΑΤΑ, 2011
TABLE 3 (Cont'd). ROAD ACCIDENTS BY CAUSE, SEVERITY AND CASUALTIES, 2011

(Αριθμός)

(Number)

| Κώδικας | Αιτία | Σοβαρότητα Ατυχημάτων Severity of Accidents | | | Θύματα Casualties | | Code | Cause | | | |
|-------------|---|--|---------------------|-------------------------------------|---|-----------------|------|-------|----------------|-------------------------------------|--|
| | | Σύνολο Total | Θανατηφόρα Fatal | Σοβαρά τραύματα Serious injuries | Ελαφρά τραύματα Slight injuries only | Σύνολο Total | | | Νεκροί Dead | Σοβαρά τραύματα Serious injuries | Ελαφρά τραύματα Slight injuries |
| II. | Βλάβες οχημάτων(Σύνολο) | 7 | 0 | 3 | 4 | 3 | 0 | 0 | 3 | II. | Vehicles defects (Total) |
| 43 | Φρένα ελαττωματικά | 2 | 0 | 0 | 1 | 1 | 0 | 0 | 1 | 43 | Brakes defective |
| 44 | Φότα μπροστινά ελαττωματικά | 1 | 0 | 0 | 1 | 1 | 0 | 0 | 1 | 44 | No front lights |
| 45 | Φότα πίσω ελαττωματικά | 0 | 0 | 0 | 0 | 0 | 0 | 0 | 0 | 45 | No rear lights |
| 46 | Άλλα φότα ελαττωματικά | 0 | 0 | 0 | 0 | 0 | 0 | 0 | 0 | 46 | Other lights defective |
| 47 | Τιμόνι ελαττωματικό | 0 | 0 | 0 | 0 | 0 | 0 | 0 | 0 | 47 | Steering failure |
| 48 | Τροχοί/ελαστικά ελαττωματικά | 1 | 0 | 0 | 1 | 0 | 0 | 0 | 0 | 48 | Tyres or wheels failure/inadequate |
| 49 | Μηχανισμός ρυμούλκησης ελαττωματικός | 0 | 0 | 0 | 0 | 0 | 0 | 0 | 0 | 49 | Tow mechanism defective |
| 50 | Μεταφορά προεξέχοντος φορτίου | 2 | 0 | 0 | 1 | 1 | 0 | 0 | 1 | 50 | Oversized vehicle |
| 51 | Υπερφόρτωση | 0 | 0 | 0 | 0 | 0 | 0 | 0 | 0 | 51 | Vehicle overloaded |
| 52 | Άλλη βλάβη του οχήματος | 1 | 0 | 0 | 1 | 0 | 0 | 0 | 0 | 52 | Other part/vehicle defective |
| III. | Περιβάλλον (Σύνολο) | 21 | 0 | 9 | 6 | 21 | 0 | 10 | 11 | III. | Environmental (Total) |
| 53 | Σήμανση λωρίδων κυκλοφορίας ανεπαρκής/ λανθασμένη | 0 | 0 | 0 | 0 | 0 | 0 | 0 | 0 | 53 | Lane marking improper/inadequate |
| 54 | Σήματα τροχαίας, ανεπαρκή/λανθασμένα | 0 | 0 | 0 | 0 | 0 | 0 | 0 | 0 | 54 | Traffic signs improper/inadequate |
| 55 | Φότα τροχαίας λανθασμένα /εκτός λειτουργίας | 0 | 0 | 0 | 0 | 0 | 0 | 0 | 0 | 55 | Traffic lights signals improper/out of order |

(Συν.-Cont'd)

ΠΙΝΑΚΑΣ 3 (Συνέχ.). ΟΔΙΚΑ ΑΥΣΤΥΧΗΜΑΤΑ ΚΑΤΑ ΑΙΤΙΑ, ΣΟΒΑΡΟΤΗΤΑ ΚΑΙ ΘΥΜΑΤΑ, 2011
TABLE 3 (Cont'd). ROAD ACCIDENTS BY CAUSE, SEVERITY AND CASUALTIES, 2011

(Αριθμός)

(Number)

| Κώδικας | Αιτία | Σοβαρότητα Δυστυχημάτων Severity of Accidents | | | Θύματα Casualties | | Code | Cause | | | |
|---------------|--|--|---------------------|-------------------------------------|------------------------------------|-----------------|--------------|-----------|----------------|---|--------------|
| | | Σύνολο Total | Θανατηφόρα Fatal | Σοβαρά τραύματα Serious injuries | Ελαφρά τραύματα Slight injuries | Σύνολο Total | | | Νεκροί Dead | Ελαφρά τραύματα Slight injuries | |
| 56 | Ένα αντικείμενα/ ακαθαρσίες στο δρόμο | 1 | 0 | 0 | 1 | 0 | 0 | 1 | 56 | Obstruction/debris in roads | |
| 57 | Οδόστρωμα ελαττωματικό (ανομαλίες-λαγκούβες) | 0 | 0 | 0 | 0 | 0 | 0 | 0 | 57 | Defective road surface (pot holes etc.) | |
| 58 | Οδόστρωμα ολισθηρό (κατασκευή) | 1 | 0 | 0 | 0 | 0 | 0 | 0 | 58 | Slippery road surface (due to construction) | |
| 59 | Παγκέτα ελαττωματικά/ αντικανονικά | 0 | 0 | 0 | 0 | 0 | 0 | 0 | 59 | Road sides improper | |
| 60 | Οδόστρωμα εκθαμβωτικό (κατασκευή) | 0 | 0 | 0 | 0 | 0 | 0 | 0 | 60 | Glazing road surface (construction) | |
| 61 | Ορατότητα εμποδίζεται/ περιορίζεται | 1 | 0 | 1 | 0 | 0 | 1 | 0 | 61 | View obstructed/limited | |
| 62 | Οδόστρωμα ολισθηρό (καιρός) | 8 | 0 | 4 | 2 | 2 | 9 | 4 | 62 | Slippery road surface (weather) | |
| 63 | Δυνατός άνεμος | 0 | 0 | 0 | 0 | 0 | 0 | 0 | 63 | Strong wind | |
| 64 | Εκθαμβωτικός ήλιος | 1 | 0 | 1 | 0 | 0 | 1 | 0 | 64 | Glazing sun | |
| 65 | Ζώο στο δρόμο | 4 | 0 | 2 | 0 | 2 | 3 | 1 | 65 | Animal in road | |
| 66 | Άλλος περιβαλλοντικός λόγος | 0 | 0 | 0 | 0 | 0 | 0 | 0 | 66 | Other environmental reason | |
| 67 | Ελεύθερα χέρια κατά την οδήγηση | 0 | 0 | 0 | 0 | 0 | 0 | 0 | 67 | Hand-free while driving | |
| 68 | Ανήλικος οδηγός | 5 | 0 | 1 | 3 | 1 | 6 | 1 | 68 | Underage driver | |
| ΣΥΝΟΛΟ | | 1.690 | 67 | 467 | 524 | 632 | 1.624 | 71 | 561 | 992 | TOTAL |

ΠΙΝΑΚΑΣ 4. ΘΥΜΑΤΑ ΑΣΤΥΧΗΜΑΤΩΝ ΚΑΤΑ ΚΑΤΗΓΟΡΙΑ ΚΑΙ ΗΛΙΚΙΑ, 2009-2011
 TABLE 4. CASUALTIES IN ACCIDENTS BY CATEGORY AND AGE-GROUP, 2009-2011

| Κατηγορία και ηλικιακή ομάδα | Σύνολο θυμάτων Total casualties | | | Νεκροί Dead | | | Τραυματίες - Injured | | | | | | Κατηγορία και ηλικιακή ομάδα θύματος |
|--|------------------------------------|------------|------------|-----------------|-----------|-----------|----------------------|------------|------------|---------------------------------------|------|------|--------------------------------------|
| | Σοβαρά-Seriously | | | Ελαφρά-Slightly | | | 2009 | 2010 | 2011 | 2009 | 2010 | 2011 | |
| | 2009 | 2010 | 2011 | 2009 | 2010 | 2011 | | | | | | | |
| Πεζοί: | 209 | 218 | 184 | 9 | 13 | 13 | 88 | 105 | 67 | Pedestrians: | | | |
| Κάτω των 18 | 44 | 33 | 16 | 0 | 1 | 1 | 22 | 17 | 11 | Under 18 | | | |
| 18 ετών και άνω | 165 | 185 | 168 | 9 | 12 | 12 | 66 | 88 | 56 | 18 and over | | | |
| Ποδηλάτες: | 24 | 36 | 32 | 0 | 2 | 2 | 7 | 12 | 12 | Pedal cyclists: | | | |
| Οδηγοί : | 24 | 35 | 32 | 0 | 2 | 2 | 7 | 11 | 12 | Drivers: | | | |
| Κάτω των 18 | 2 | 12 | 7 | 0 | 0 | 0 | 0 | 3 | 3 | Under 18 | | | |
| 18 ετών και άνω | 22 | 23 | 25 | 0 | 2 | 2 | 7 | 8 | 9 | 18 and over | | | |
| Επιβάτες: | 0 | 1 | 0 | 0 | 0 | 0 | 0 | 1 | 0 | Passengers: | | | |
| Κάτω των 18 | 0 | 0 | 0 | 0 | 0 | 0 | 0 | 0 | 0 | Under 18 | | | |
| 18 ετών και άνω | 0 | 1 | 0 | 0 | 0 | 0 | 0 | 1 | 0 | 18 and over | | | |
| Μοτοποδηλάτες: | 165 | 139 | 116 | 6 | 3 | 4 | 80 | 72 | 58 | Motor-assisted pedal cyclists: | | | |
| Οδηγοί : | 149 | 125 | 109 | 4 | 3 | 4 | 71 | 65 | 53 | Drivers: | | | |
| Κάτω των 18 | 43 | 23 | 23 | 2 | 2 | 0 | 27 | 10 | 13 | Under 18 | | | |
| 18 ετών και άνω | 106 | 102 | 86 | 2 | 1 | 4 | 44 | 55 | 40 | 18 and over | | | |
| Επιβάτες: | 16 | 14 | 7 | 2 | 0 | 0 | 9 | 7 | 5 | Passengers: | | | |
| Κάτω των 18 | 10 | 6 | 4 | 1 | 0 | 0 | 6 | 2 | 3 | Under 18 | | | |
| 18 ετών και άνω | 6 | 8 | 3 | 1 | 0 | 0 | 3 | 5 | 2 | 18 and over | | | |
| Μοτοσυκλετιστές (δι-τρούχων & τρικύκλων): | 254 | 289 | 268 | 19 | 18 | 14 | 91 | 119 | 113 | Motorcyclists and tricyclists: | | | |
| Οδηγοί : | 234 | 262 | 242 | 17 | 16 | 14 | 83 | 104 | 103 | Drivers: | | | |
| Κάτω των 18 | 13 | 14 | 8 | 0 | 0 | 0 | 3 | 10 | 4 | Under 18 | | | |
| 18 ετών και άνω | 221 | 248 | 234 | 17 | 16 | 14 | 80 | 94 | 99 | 18 and over | | | |

(Συν.-Cont'd)

ΠΙΝΑΚΑΣ 4 (Συνέχ.). ΘΥΜΑΤΑ ΑΥΣΤΥΧΗΜΑΤΩΝ ΚΑΤΑ ΚΑΤΗΓΟΡΙΑ ΚΑΙ ΗΛΙΚΙΑ, 2009-2011
 TABLE 4 (Cont'd). CASUALTIES IN ACCIDENTS BY CATEGORY AND AGE-GROUP, 2009-2011

| Κατηγορία και ηλικιακή ομάδα | Σύνολο θυμάτων Total casualties | | | | | | Νεκροί Dead | | | Τραυματίες - Injured | | | | | | Κατηγορία και ηλικιακή ομάδα θύματος |
|--------------------------------|------------------------------------|--------------|--------------|-----------|-----------|-----------|----------------|------------|------------|----------------------|--------------|------------|--|------|--|--------------------------------------|
| | 2009 | | 2010 | | 2011 | | 2009 | 2010 | 2011 | Σοβαρά-Seriously | | | Ελαφρά-Slightly | | | |
| | 2009 | 2010 | 2009 | 2010 | 2011 | 2009 | 2010 | 2011 | 2009 | 2010 | 2011 | 2009 | 2010 | 2011 | | |
| Επιβάτες: | 20 | 27 | 26 | 2 | 2 | 0 | 10 | 10 | 16 | 8 | 15 | 10 | Passengers: Under 18 18 and over | | | |
| Κάτω των 18 18 ετών και άνω | 6 | 5 | 3 | 1 | 0 | 0 | 4 | 2 | 2 | 1 | 3 | 1 | | | | |
| 14 | 22 | 23 | 1 | 2 | 0 | 0 | 6 | 8 | 14 | 7 | 12 | 9 | | | | |
| Άτομα σε αυτοκίνητα: | 1.142 | 1.140 | 1.023 | 37 | 24 | 38 | 295 | 248 | 244 | 810 | 868 | 741 | Persons in motor cars: | | | |
| Οδηγοί: | 741 | 721 | 650 | 23 | 17 | 30 | 200 | 150 | 159 | 518 | 554 | 461 | Drivers: Under 18 18 and over | | | |
| Κάτω των 18 18 ετών και άνω | 13 | 8 | 9 | 1 | 0 | 0 | 7 | 0 | 2 | 5 | 8 | 7 | | | | |
| 728 | 713 | 641 | 22 | 17 | 30 | 193 | 150 | 157 | 157 | 513 | 546 | 454 | | | | |
| Επιβάτες: | 401 | 419 | 373 | 14 | 7 | 8 | 95 | 98 | 85 | 292 | 314 | 280 | Passengers: Under 18 18 and over | | | |
| Κάτω των 18 18 ετών και άνω | 96 | 92 | 93 | 1 | 0 | 1 | 23 | 15 | 19 | 72 | 77 | 73 | | | | |
| 305 | 327 | 280 | 13 | 7 | 7 | 72 | 83 | 66 | 66 | 220 | 237 | 207 | | | | |
| Αναβάτες ζώων: | 0 | 0 | 1 | 0 | 0 | 0 | 0 | 0 | 0 | 0 | 0 | 1 | Horse riders: | | | |
| Κάτω των 18 18 ετών και άνω | 0 | 0 | 0 | 0 | 0 | 0 | 0 | 0 | 0 | 0 | 0 | 0 | Under 18 18 and over | | | |
| 0 | 0 | 1 | 0 | 0 | 0 | 0 | 0 | 0 | 0 | 0 | 0 | 1 | | | | |
| ΣΥΝΟΛΟ: | 1.794 | 1.822 | 1.624 | 71 | 60 | 71 | 647 | 586 | 561 | 1.076 | 1.176 | 992 | TOTAL: | | | |
| Κάτω των 18 18 ετών και άνω | 227 | 193 | 163 | 6 | 3 | 2 | 85 | 60 | 46 | 136 | 130 | 115 | Under 18 18 and over | | | |
| 1.567 | 1.629 | 1.461 | 65 | 57 | 69 | 562 | 526 | 515 | 515 | 940 | 1.046 | 877 | | | | |

(Αριθμός)

(Number)

ΠΙΝΑΚΑΣ 5. ΘΥΜΑΤΑ ΔΕΣΤΥΧΗΜΑΤΩΝ ΚΑΤΑ ΜΗΝΑ ΚΑΙ ΗΛΙΚΙΑ, 2011
TABLE 5. CASUALTIES IN ACCIDENTS BY MONTH AND AGE-GROUP, 2011

| Κατηγορία και ηλικία θύματος (Αριθμός) | Σύνολο Total | (Number) | | | | | | | | | | | | Κατηγορία και Age-group of victim |
|--|--------------------------|---------------------|---------------------|---------------------|---------------------|---------------------|---------------------|----------------------|---------------------|---------------------|---------------------|---------------------|---------------------|---|
| | | Ιαν. Jan. | Φεβρ. Febr. | Μάρτ. March | Απρ. April | Μάιος May | Ιούν. June | Ιουλ. July | Αύγ. Aug. | Σεπτ. Sept. | Οκτ. Oct. | Νοέμ. Nov. | Δεκ. Dec. | |
| Πεζοί:- Κάτω των 18 18 ετών και άνω | 184 16 168 | 14 0 14 | 12 2 10 | 18 4 14 | 15 2 13 | 13 0 13 | 22 2 20 | 12 0 12 | 10 1 9 | 16 1 15 | 12 2 10 | 20 1 19 | 20 1 19 | Pedestrians:- Under 18 18 and over |
| Ποδηλάτες:- Οδηγοί: Κάτω των 18 18 ετών και άνω | 32 7 25 | 2 1 1 | 4 0 4 | 6 1 5 | 2 1 1 | 1 2 2 | 2 0 2 | 3 3 1 | 2 0 2 | 3 0 3 | 2 1 1 | 2 0 2 | 3 0 2 | Pedal cyclists:- Drivers: Under 18 18 and over |
| Επιβάτες: Κάτω των 18 18 ετών και άνω | 0 0 0 | 0 0 0 | 0 0 0 | 0 0 0 | 0 0 0 | 0 0 0 | 0 0 0 | 0 0 0 | 0 0 0 | 0 0 0 | 0 0 0 | 0 0 0 | 0 0 0 | Passengers: Under 18 18 and over |
| Μοτοποδηλάτες:- Οδηγοί: Κάτω των 18 18 ετών και άνω | 116 109 23 86 | 15 13 5 8 | 9 7 5 2 | 7 7 3 4 | 9 8 3 5 | 8 11 0 10 | 11 11 1 10 | 6 6 2 4 | 7 7 1 6 | 14 14 1 13 | 12 12 1 11 | 9 9 1 8 | 9 7 0 7 | Motor-assisted pedal cyclists:- Drivers: Under 18 18 and over |
| Μοτοσυκλισταί (δηρότροχοι & τρικύκλοι):- Οδηγοί: Κάτω των 18 18 ετών και άνω | 268 242 8 234 | 11 10 0 10 | 10 10 0 10 | 28 25 0 25 | 25 22 1 21 | 29 27 1 26 | 23 19 0 19 | 31 28 2 26 | 24 21 1 20 | 28 24 1 23 | 29 27 1 26 | 18 17 0 17 | 12 12 1 11 | Motorcyclists & tricyclists:- Drivers: Under 18 18 and over |
| Ατομα σε αυτοκίνητα:- Οδηγοί: Κάτω των 18 18 ετών και άνω | 1.023 650 9 641 | 88 52 0 52 | 64 42 2 40 | 81 50 3 47 | 67 42 0 25 | 92 56 1 55 | 89 65 0 65 | 149 88 1 87 | 82 46 1 45 | 85 49 0 49 | 61 44 0 44 | 82 55 1 54 | 83 61 0 61 | Persons in motor cars:- Drivers: Under 18 18 and over |
| Ανοβάτες ζώων:- Κάτω των 18 18 ετών και άνω | 1 0 1 | 0 0 0 | 0 0 0 | 0 0 0 | 0 0 0 | 0 0 0 | 0 0 0 | 0 0 0 | 0 0 0 | 0 0 0 | 0 0 0 | 0 0 0 | 0 0 0 | Horse riders:- Under 18 18 and over |
| ΓΕΝΙΚΟ ΣΥΝΟΛΟ Κάτω των 18 18 ετών και άνω | 1.624 163 1.461 | 130 16 114 | 99 14 85 | 140 24 116 | 118 10 108 | 143 6 137 | 147 10 137 | 201 22 179 | 125 17 108 | 146 8 138 | 116 9 107 | 132 13 119 | 127 14 113 | GRAND TOTAL Under 18 18 and over |

ΠΙΝΑΚΑΣ 6. ΘΥΜΑΤΑ ΑΥΣΤΥΧΗΜΑΤΩΝ ΚΑΤΑ ΤΗ ΔΙΑΡΚΕΙΑ ΗΜΕΡΑΣ ΚΑΙ ΝΥΧΤΑΣ, ΚΑΤΑ ΚΑΤΗΓΟΡΙΑ ΚΑΙ ΗΛΙΚΙΑ, 2011
 TABLE 6. CASUALTIES IN ACCIDENTS DURING DARKNESS AND DAYLIGHT, BY CATEGORY AND AGE-GROUP, 2011

| Κατηγορία και ηλικία θύματος (Αριθμός) | Σύνολο θυμάτων Total casualties | Κατά τη διάρκεια ημέρας During daylight | | | | Κατά τη διάρκεια νύχτας During darkness | | | | Κατηγορία και age-group of victim (Number) |
|---|------------------------------------|--|--------------------------|-----------------|-----------------------|--|-----------------|----------|-----------|---|
| | | Τραυματίες Injured | | Σύνολο Total | Τραυματίες Injured | | Σύνολο Total | | | |
| | | Νεκροί Dead | Σοβαρά Seri- ously | | Νεκροί Dead | Σοβαρά Seri- ously | | | | |
| Πεζοί:- | 184 | 67 | 39 | 112 | 37 | 28 | 72 | 7 | 28 | 72 |
| 0-14 | 11 | 3 | 5 | 9 | 0 | 2 | 2 | 0 | 0 | 2 |
| 15-24 | 18 | 2 | 2 | 4 | 1 | 4 | 14 | 1 | 9 | 14 |
| 25-39 | 49 | 12 | 12 | 25 | 0 | 14 | 24 | 0 | 10 | 24 |
| 40-59 | 50 | 21 | 11 | 33 | 3 | 12 | 17 | 3 | 2 | 17 |
| 60+ | 56 | 29 | 9 | 41 | 3 | 7 | 15 | 3 | 5 | 15 |
| Ποδηλάτες:- | 32 | 13 | 9 | 22 | 5 | 3 | 10 | 2 | 3 | 10 |
| Οδηγοί: | 32 | 13 | 9 | 22 | 2 | 3 | 10 | 2 | 3 | 10 |
| 0-14 | 5 | 2 | 3 | 5 | 0 | 0 | 0 | 0 | 0 | 0 |
| 15-24 | 10 | 4 | 3 | 7 | 0 | 2 | 3 | 0 | 1 | 3 |
| 25-39 | 8 | 3 | 1 | 4 | 0 | 2 | 4 | 0 | 2 | 4 |
| 40-59 | 8 | 3 | 2 | 5 | 2 | 1 | 3 | 2 | 0 | 3 |
| 60+ | 1 | 1 | 0 | 1 | 0 | 0 | 0 | 0 | 0 | 0 |
| Επιβάτες: | 0 | 0 | 0 | 0 | 0 | 0 | 0 | 0 | 0 | 0 |
| 0-14 | 0 | 0 | 0 | 0 | 0 | 0 | 0 | 0 | 0 | 0 |
| 15-24 | 0 | 0 | 0 | 0 | 0 | 0 | 0 | 0 | 0 | 0 |
| 25-39 | 0 | 0 | 0 | 0 | 0 | 0 | 0 | 0 | 0 | 0 |
| 40-59 | 0 | 0 | 0 | 0 | 0 | 0 | 0 | 0 | 0 | 0 |
| 60+ | 0 | 0 | 0 | 0 | 0 | 0 | 0 | 0 | 0 | 0 |

(Συν.-Cont'd)

ΠΙΝΑΚΑΣ 6 (Συνέχ.) ΘΥΜΑΤΑ ΑΥΣΤΥΧΗΜΑΤΩΝ ΚΑΤΑ ΤΗ ΔΙΑΡΚΕΙΑ ΗΜΕΡΑΣ ΚΑΙ ΝΥΧΤΑΣ, ΚΑΤΑ ΚΑΤΗΓΟΡΙΑ ΚΑΙ ΗΛΙΚΙΑ, 2011
TABLE 6 (Cont'd) CASUALTIES IN ACCIDENTS DURING DARKNESS AND DAYLIGHT, BY CATEGORY AND AGE-GROUP, 2011

(Αριθμός)

(Number)

| Κατηγορία και ηλικία θύματος | Σύνολο θυμάτων Total casualties | Κατά τη διάρκεια ημέρας During daylight | | | | Κατά τη διάρκεια νύχτας During darkness | | | | Κατηγορία και age-group of victim |
|--|------------------------------------|--|--------------------------|-----------------|-----------------------|--|-----------------|-----------|-----------|--|
| | | Τραυματίες Injured | | Σύνολο Total | Τραυματίες Injured | | Σύνολο Total | | | |
| | | Νεκροί Dead | Σοβαρά Seri- ously | | Νεκροί Dead | Σοβαρά Seri- ously | | | | |
| Μοτοποδηλάτες:- | 116 | 4 | 33 | 36 | 73 | 0 | 21 | 22 | 43 | Motor-assisted pedal cyclists:- |
| Οδηγοί: | 109 | 4 | 32 | 33 | 69 | 0 | 20 | 20 | 40 | Drivers: |
| 0-14 | 1 | 0 | 1 | 0 | 1 | 0 | 0 | 0 | 0 | 0-14 |
| 15-24 | 39 | 2 | 8 | 5 | 15 | 0 | 10 | 14 | 24 | 15-24 |
| 25-39 | 25 | 1 | 6 | 11 | 18 | 0 | 5 | 2 | 7 | 25-39 |
| 40-59 | 22 | 0 | 6 | 10 | 16 | 0 | 3 | 3 | 6 | 40-59 |
| 60+ | 22 | 1 | 11 | 7 | 19 | 0 | 2 | 1 | 3 | 60+ |
| Επιβάτες: | 7 | 0 | 1 | 3 | 4 | 0 | 1 | 2 | 3 | Passengers: |
| 0-14 | 1 | 0 | 0 | 0 | 0 | 0 | 0 | 1 | 1 | 0-14 |
| 15-24 | 5 | 0 | 1 | 2 | 3 | 0 | 1 | 1 | 2 | 15-24 |
| 25-39 | 1 | 0 | 0 | 1 | 1 | 0 | 0 | 0 | 0 | 25-39 |
| 40-59 | 0 | 0 | 0 | 0 | 0 | 0 | 0 | 0 | 0 | 40-59 |
| 60+ | 0 | 0 | 0 | 0 | 0 | 0 | 0 | 0 | 0 | 60+ |
| Μοτοσυκλετιστές (δητήρων & τρικύκλων):- | 268 | 5 | 93 | 73 | 171 | 9 | 48 | 40 | 97 | Motorcyclists & tricyclists:- |
| Οδηγοί: | 242 | 5 | 83 | 69 | 157 | 9 | 42 | 34 | 85 | Drivers: |
| 0-14 | 1 | 0 | 0 | 1 | 1 | 0 | 0 | 0 | 0 | 0-14 |
| 15-24 | 74 | 0 | 24 | 13 | 37 | 2 | 22 | 13 | 37 | 15-24 |
| 25-39 | 112 | 3 | 28 | 42 | 73 | 7 | 17 | 15 | 39 | 25-39 |
| 40-59 | 45 | 1 | 24 | 12 | 37 | 0 | 2 | 6 | 8 | 40-59 |
| 60+ | 10 | 1 | 7 | 1 | 9 | 0 | 1 | 0 | 1 | 60+ |

(Συν.-Cont'd)

ΠΙΝΑΚΑΣ 6 (Συνέχ.) ΘΥΜΑΤΑ ΔΥΣΤΥΧΗΜΑΤΩΝ ΚΑΤΑ ΤΗ ΔΙΑΡΚΕΙΑ ΗΜΕΡΑΣ ΚΑΙ ΝΥΧΤΑΣ, ΚΑΤΑ ΚΑΤΗΓΟΡΙΑ ΚΑΙ ΗΛΙΚΙΑ, 2011
TABLE 6 (Cont'd) CASUALTIES IN ACCIDENTS DURING DARKNESS AND DAYLIGHT, BY CATEGORY AND AGE-GROUP, 2011

(Αριθμός)

(Number)

| Κατηγορία και ηλικία θύματος | Σύνολο θυμάτων Total casualties | Κατά τη διάρκεια ημέρας During daylight | | | Κατά τη διάρκεια νύχτας During darkness | | | Κατηγορία και age-group of victim | | | |
|--|------------------------------------|--|--|-----------------|--|--|-----------------|-----------------------------------|------------|------------|------------------------------------|
| | | Νεκροί Dead | Τραυματίες Σοβαρά Seri- ously | Σύνολο Total | Νεκροί Dead | Τραυματίες Σοβαρά Seri- ously | Σύνολο Total | | | | |
| Επιβάτες: | 26 | 0 | 10 | 4 | 4 | 14 | 0 | 6 | 6 | 12 | Passengers: |
| 0-14 | 1 | 0 | 1 | 0 | 0 | 1 | 0 | 0 | 0 | 0 | 0-14 |
| 15-24 | 12 | 0 | 3 | 1 | 1 | 4 | 0 | 5 | 3 | 8 | 15-24 |
| 25-39 | 10 | 0 | 5 | 3 | 3 | 8 | 0 | 0 | 2 | 2 | 25-39 |
| 40-59 | 3 | 0 | 1 | 0 | 0 | 1 | 0 | 1 | 1 | 2 | 40-59 |
| 60+ | 0 | 0 | 0 | 0 | 0 | 0 | 0 | 0 | 0 | 0 | 60+ |
| Άτομα σε επιβατηγά αυτοκίνητα:- | 868 | 11 | 131 | 349 | 491 | 491 | 19 | 81 | 277 | 377 | Persons in passenger cars:- |
| Οδηγοί: | 540 | 9 | 80 | 234 | 323 | 323 | 13 | 55 | 149 | 217 | Drivers: |
| 0-14 | 1 | 0 | 0 | 1 | 1 | 1 | 0 | 0 | 0 | 0 | 0-14 |
| 15-24 | 164 | 2 | 20 | 65 | 87 | 87 | 3 | 18 | 56 | 77 | 15-24 |
| 25-39 | 197 | 2 | 26 | 96 | 124 | 124 | 6 | 23 | 44 | 73 | 25-39 |
| 40-59 | 136 | 3 | 25 | 54 | 82 | 82 | 3 | 12 | 39 | 54 | 40-59 |
| 60+ | 42 | 2 | 9 | 18 | 29 | 29 | 1 | 2 | 10 | 13 | 60+ |
| Επιβάτες: | 328 | 2 | 51 | 115 | 168 | 168 | 6 | 26 | 128 | 160 | Passengers: |
| 0-14 | 53 | 0 | 7 | 30 | 37 | 37 | 0 | 0 | 16 | 16 | 0-14 |
| 15-24 | 132 | 1 | 21 | 22 | 44 | 44 | 3 | 13 | 72 | 88 | 15-24 |
| 25-39 | 61 | 1 | 5 | 28 | 34 | 34 | 1 | 9 | 17 | 27 | 25-39 |
| 40-59 | 40 | 0 | 6 | 14 | 20 | 20 | 1 | 4 | 15 | 20 | 40-59 |
| 60+ | 42 | 0 | 12 | 21 | 33 | 33 | 1 | 0 | 8 | 9 | 60+ |

(Συν.-Cont'd)

ΠΙΝΑΚΑΣ 6 (Συνέχ.) ΘΥΜΑΤΑ ΑΥΣΤΥΧΗΜΑΤΩΝ ΚΑΤΑ ΤΗ ΔΙΑΡΚΕΙΑ ΗΜΕΡΑΣ ΚΑΙ ΝΥΧΤΑΣ, ΚΑΤΑ ΚΑΤΗΓΟΡΙΑ ΚΑΙ ΗΛΙΚΙΑ, 2011
TABLE 6 (Cont'd) CASUALTIES IN ACCIDENTS DURING DARKNESS AND DAYLIGHT, BY CATEGORY AND AGE-GROUP, 2011

| Κατηγορία και ηλικία θύματος (Αριθμός) | Σύνολο θυμάτων Total casualties | Κατά τη διάρκεια ημέρας During daylight | | | | Κατά τη διάρκεια νύχτας During darkness | | | | Κατηγορία και age-group of victim (Number) |
|---|------------------------------------|--|-----------------------|--------------------|-----------------|--|-----------------------|--------------------|-----------------|---|
| | | Νεκροί Dead | Τραυματίες Injured | | Σύνολο Total | Νεκροί Dead | Τραυματίες Injured | | Σύνολο Total | |
| | | | Σοβαρά Seri- | Ελαφρά Slightly | | | Σοβαρά Seri- | Ελαφρά Slightly | | |
| Άτομα σε Λαοφορεία:- | | | | | | | | | | |
| Οδηγοί: | 6 | 0 | 5 | 5 | 0 | 1 | 0 | 1 | 1 | Persons in buses:- |
| 0-14 | 3 | 0 | 2 | 2 | 0 | 1 | 0 | 1 | 1 | Drivers: |
| 15-24 | 0 | 0 | 0 | 0 | 0 | 0 | 0 | 0 | 0 | 0-14 |
| 25-39 | 0 | 0 | 0 | 0 | 0 | 0 | 0 | 0 | 0 | 15-24 |
| 40-59 | 3 | 0 | 2 | 2 | 0 | 1 | 0 | 1 | 1 | 25-39 |
| 60+ | 0 | 0 | 0 | 0 | 0 | 0 | 0 | 0 | 0 | 40-59 |
| Επιβάτες: | 3 | 0 | 3 | 3 | 0 | 0 | 0 | 0 | 0 | 60+ |
| 0-14 | 0 | 0 | 0 | 0 | 0 | 0 | 0 | 0 | 0 | Passengers: |
| 15-24 | 3 | 0 | 3 | 3 | 0 | 0 | 0 | 0 | 0 | 0-14 |
| 25-39 | 0 | 0 | 0 | 0 | 0 | 0 | 0 | 0 | 0 | 15-24 |
| 40-59 | 0 | 0 | 0 | 0 | 0 | 0 | 0 | 0 | 0 | 25-39 |
| 60+ | 0 | 0 | 0 | 0 | 0 | 0 | 0 | 0 | 0 | 40-59 |
| Άτομα σε φορηγά:- | 146 | 4 | 22 | 78 | 104 | 2 | 8 | 32 | 42 | Persons in lorries:- |
| Οδηγοί: | 103 | 4 | 17 | 54 | 75 | 2 | 5 | 21 | 28 | Drivers: |
| 0-14 | 0 | 0 | 0 | 0 | 0 | 0 | 0 | 0 | 0 | 0-14 |
| 15-24 | 13 | 1 | 1 | 7 | 9 | 0 | 0 | 4 | 4 | 15-24 |
| 25-39 | 34 | 1 | 3 | 16 | 20 | 1 | 2 | 11 | 14 | 25-39 |
| 40-59 | 41 | 1 | 8 | 25 | 34 | 1 | 2 | 4 | 7 | 40-59 |
| 60+ | 15 | 1 | 5 | 6 | 12 | 0 | 1 | 2 | 3 | 60+ |

(Συν.-Cont'd)

ΠΙΝΑΚΑΣ 6 (Συνέχ.) ΘΥΜΑΤΑ ΑΣΤΥΧΗΜΑΤΩΝ ΚΑΤΑ ΤΗ ΔΙΑΡΚΕΙΑ ΗΜΕΡΑΣ ΚΑΙ ΝΥΧΤΑΣ, ΚΑΤΑ ΚΑΤΗΓΟΡΙΑ ΚΑΙ ΗΛΙΚΙΑ, 2011
 TABLE 6 (Cont'd) CASUALTIES IN ACCIDENTS DURING DARKNESS AND DAYLIGHT, BY CATEGORY AND AGE-GROUP, 2011

(Αριθμός)

(Number)

| Κατηγορία και ηλικία θύματος | Σύνολο θυμάτων Total casualties | Κατά τη διάρκεια ημέρας During daylight | | | | Κατά τη διάρκεια νύχτας During darkness | | | | Κατηγορία και age-group of victim |
|---|------------------------------------|--|--------------------------|-----------------|-----------------------|--|-----------------|----------|----------|-----------------------------------|
| | | Τραυματίες Injured | | Σύνολο Total | Τραυματίες Injured | | Σύνολο Total | | | |
| | | Νεκροί Dead | Σοβαρά Seri- ously | | Νεκροί Dead | Σοβαρά Seri- ously | | | | |
| Επιβάτες: | 43 | 0 | 5 | 24 | 29 | 0 | 3 | 11 | 14 | Passengers: |
| 0-14 | 5 | 0 | 0 | 3 | 3 | 0 | 1 | 1 | 2 | 0-14 |
| 15-24 | 7 | 0 | 1 | 3 | 4 | 0 | 0 | 3 | 3 | 15-24 |
| 25-39 | 16 | 0 | 2 | 10 | 12 | 0 | 1 | 3 | 4 | 25-39 |
| 40-59 | 9 | 0 | 1 | 5 | 6 | 0 | 1 | 2 | 3 | 40-59 |
| 60+ | 6 | 0 | 1 | 3 | 4 | 0 | 0 | 2 | 2 | 60+ |
| Άτομα σε γεωργικούς ελκυστήρες:- | 3 | 2 | 1 | 0 | 3 | 0 | 0 | 0 | 0 | Persons in tractors:- |
| Οδηγοί: | 3 | 2 | 1 | 0 | 3 | 0 | 0 | 0 | 0 | Drivers: |
| 0-14 | 0 | 0 | 0 | 0 | 0 | 0 | 0 | 0 | 0 | 0-14 |
| 15-24 | 0 | 0 | 0 | 0 | 0 | 0 | 0 | 0 | 0 | 15-24 |
| 25-39 | 0 | 0 | 0 | 0 | 0 | 0 | 0 | 0 | 0 | 25-39 |
| 40-59 | 1 | 0 | 1 | 0 | 1 | 0 | 0 | 0 | 0 | 40-59 |
| 60+ | 2 | 2 | 0 | 0 | 2 | 0 | 0 | 0 | 0 | 60+ |

(Συν.-Cont'd)

ΠΙΝΑΚΑΣ 6 (Συνέζ.) ΘΥΜΑΤΑ ΔΥΣΤΥΧΗΜΑΤΩΝ ΚΑΤΑ ΤΗ ΔΙΑΡΚΕΙΑ ΗΜΕΡΑΣ ΚΑΙ ΝΥΧΤΑΣ, ΚΑΤΑ ΚΑΤΗΓΟΡΙΑ ΚΑΙ ΗΛΙΚΙΑ, 2011
TABLE 6 (Cont'd) CASUALTIES IN ACCIDENTS DURING DARKNESS AND DAYLIGHT, BY CATEGORY AND AGE-GROUP, 2011

(Αριθμός)

(Number)

| Κατηγορία και ηλικία θύματος | Σύνολο θυμάτων Total casualties | Κατά τη διάρκεια ημέρας During daylight | | | Κατά τη διάρκεια νύχτας During darkness | | | Κατηγορία και age-group of victim |
|------------------------------|------------------------------------|--|---|-----------------|--|---|-----------------|-----------------------------------|
| | | Νεκροί Dead | Τραυματίες Σοβαρά Slightly Injured | Σύνολο Total | Νεκροί Dead | Τραυματίες Σοβαρά Slightly Injured | Σύνολο Total | |
| Επιβάτες: | 0 | 0 | 0 | 0 | 0 | 0 | 0 | Passengers: |
| 0-14 | 0 | 0 | 0 | 0 | 0 | 0 | 0 | 0-14 |
| 15-24 | 0 | 0 | 0 | 0 | 0 | 0 | 0 | 15-24 |
| 25-39 | 0 | 0 | 0 | 0 | 0 | 0 | 0 | 25-39 |
| 40-59 | 0 | 0 | 0 | 0 | 0 | 0 | 0 | 40-59 |
| 60+ | 0 | 0 | 0 | 0 | 0 | 0 | 0 | 60+ |
| Αναβάτες Ζώων:- | 1 | 0 | 0 | 0 | 0 | 0 | 0 | Horse riders:- |
| 25-39 | 1 | 0 | 0 | 0 | 0 | 0 | 0 | 25-39 |
| TOTAL | 1.624 | 32 | 360 | 589 | 981 | 403 | 643 | TOTAL |
| 0-14 | 79 | 1 | 14 | 43 | 58 | 20 | 21 | 0-14 |
| 15-24 | 477 | 6 | 85 | 126 | 217 | 176 | 260 | 15-24 |
| 25-39 | 514 | 9 | 90 | 220 | 319 | 107 | 195 | 25-39 |
| 40-59 | 358 | 6 | 96 | 135 | 237 | 72 | 121 | 40-59 |
| 60+ | 196 | 10 | 75 | 65 | 150 | 28 | 46 | 60+ |

ΠΙΝΑΚΑΣ 7. ΟΔΙΚΑ ΔΥΣΤΥΧΗΜΑΤΑ ΚΑΤΑ ΜΗΝΑ ΚΑΙ ΩΡΑ, 2011

TABLE 7. ROAD ACCIDENTS BY MONTH AND TIME OF DAY, 2011

(Αριθμός)

(Number)

| Ώρα Time | Σύνολο Total | Ιαν. Jan. | Φεβρ. Feb. | Μάρ. Mar. | Απρ. Apr. | Μάιος May. | Ιουν. June | Ιουλ. July | Αύγ. Aug. | Σεπτ. Sep. | Οκτ. Oct. | Νοέμ. Nov. | Δεκ. Dec. |
|-------------------------|-----------------|--------------|---------------|--------------|--------------|---------------|---------------|---------------|--------------|---------------|--------------|---------------|--------------|
| 00:00-00:59 | 61 | 6 | 1 | 2 | 11 | 7 | 6 | 6 | 3 | 6 | 2 | 6 | 5 |
| 01:00-05:59 | 190 | 13 | 12 | 13 | 24 | 10 | 18 | 24 | 17 | 20 | 10 | 14 | 15 |
| 06:00-06:59 | 41 | 4 | 3 | 3 | 3 | 1 | 5 | 2 | 5 | 6 | 4 | 4 | 1 |
| 07:00-07:59 | 71 | 2 | 6 | 8 | 5 | 10 | 9 | 6 | 5 | 5 | 7 | 2 | 6 |
| 08:00-08:59 | 50 | 4 | 3 | 5 | 4 | 7 | 4 | 3 | 4 | 3 | 4 | 7 | 2 |
| 09:00-09:59 | 62 | 3 | 3 | 2 | 3 | 5 | 10 | 6 | 3 | 6 | 10 | 6 | 5 |
| 10:00-10:59 | 87 | 5 | 4 | 3 | 11 | 6 | 5 | 12 | 5 | 12 | 10 | 6 | 8 |
| 11:00-11:59 | 99 | 6 | 10 | 10 | 6 | 6 | 9 | 8 | 3 | 16 | 9 | 5 | 11 |
| 12:00-12:59 | 91 | 5 | 11 | 10 | 8 | 7 | 9 | 7 | 7 | 10 | 6 | 5 | 6 |
| 13:00-13:59 | 71 | 8 | 6 | 6 | 3 | 3 | 3 | 6 | 5 | 6 | 9 | 10 | 6 |
| 14:00-14:59 | 77 | 6 | 4 | 7 | 4 | 4 | 11 | 10 | 3 | 5 | 10 | 9 | 4 |
| 15:00-15:59 | 86 | 5 | 2 | 9 | 5 | 14 | 7 | 14 | 5 | 5 | 9 | 8 | 3 |
| 16:00-16:59 | 90 | 7 | 10 | 6 | 4 | 7 | 9 | 9 | 9 | 7 | 7 | 6 | 9 |
| 17:00-17:59 | 129 | 14 | 6 | 11 | 11 | 11 | 9 | 13 | 12 | 9 | 9 | 14 | 10 |
| 18:00-18:59 | 83 | 8 | 5 | 6 | 10 | 8 | 7 | 11 | 7 | 7 | 4 | 6 | 4 |
| 19:00-19:59 | 80 | 7 | 7 | 9 | 6 | 6 | 2 | 10 | 7 | 6 | 8 | 7 | 5 |
| 20:00-20:59 | 99 | 11 | 8 | 3 | 6 | 6 | 8 | 12 | 7 | 13 | 7 | 7 | 11 |
| 21:00-21:59 | 81 | 5 | 4 | 6 | 10 | 8 | 8 | 9 | 7 | 8 | 7 | 4 | 5 |
| 22:00-22:59 | 80 | 5 | 7 | 4 | 8 | 8 | 8 | 13 | 6 | 7 | 6 | 6 | 2 |
| 23:00-23:59 | 62 | 8 | 6 | 6 | 4 | 2 | 8 | 6 | 4 | 9 | 4 | 3 | 2 |
| 'Αγνωστη Unknown | 0 | 0 | 0 | 0 | 0 | 0 | 0 | 0 | 0 | 0 | 0 | 0 | 0 |
| ΣΥΝΟΛΟ TOTAL | 1.690 | 132 | 118 | 129 | 146 | 136 | 155 | 187 | 124 | 166 | 142 | 135 | 120 |

ΠΙΝΑΚΑΣ 8. ΘΑΝΑΤΟΦΟΡΑ ΟΔΙΚΑ ΔΥΣΤΥΧΗΜΑΤΑ ΚΑΤΑ ΜΗΝΑ ΚΑΙ ΩΡΑ, 2011
TABLE 8. FATAL ROAD ACCIDENTS BY MONTH AND TIME OF DAY, 2011

(Αριθμός)

(Number)

| Ώρα Time | Σύνολο Total | Ιαν. Jan. | Φεβρ · Feb. | Μάρ. Mar. | Απρ. Apr. | Μάιος May. | Ιουν. June | Ιουλ. July | Αύγ. Aug. | Σεπτ. Sep. | Οκτ. Oct. | Νοέμ · Nov. | Δεκ. Dec. |
|-------------------------|-----------------|--------------|-------------------|--------------|--------------|---------------|---------------|---------------|--------------|---------------|--------------|-------------------|--------------|
| 00:00-00:59 | 5 | 1 | 0 | 0 | 2 | 0 | 0 | 1 | 0 | 0 | 0 | 1 | 0 |
| 01:00-05:59 | 14 | 0 | 1 | 0 | 1 | 2 | 1 | 2 | 3 | 1 | 2 | 0 | 1 |
| 06:00-06:59 | 2 | 0 | 1 | 0 | 0 | 0 | 0 | 0 | 0 | 1 | 0 | 0 | 0 |
| 07:00-07:59 | 1 | 0 | 0 | 0 | 0 | 0 | 0 | 0 | 0 | 0 | 0 | 0 | 1 |
| 08:00-08:59 | 2 | 0 | 0 | 0 | 0 | 1 | 1 | 0 | 0 | 0 | 0 | 0 | 0 |
| 09:00-09:59 | 2 | 0 | 0 | 0 | 0 | 0 | 2 | 0 | 0 | 0 | 0 | 0 | 0 |
| 10:00-10:59 | 2 | 0 | 0 | 0 | 0 | 0 | 0 | 0 | 0 | 0 | 1 | 0 | 1 |
| 11:00-11:59 | 2 | 0 | 0 | 0 | 1 | 0 | 0 | 0 | 0 | 0 | 0 | 1 | 0 |
| 12:00-12:59 | 1 | 0 | 0 | 0 | 0 | 0 | 1 | 0 | 0 | 0 | 0 | 0 | 0 |
| 13:00-13:59 | 2 | 0 | 0 | 1 | 0 | 0 | 0 | 0 | 1 | 0 | 0 | 0 | 0 |
| 14:00-14:59 | 1 | 0 | 0 | 0 | 0 | 0 | 0 | 0 | 0 | 0 | 0 | 1 | 0 |
| 15:00-15:59 | 4 | 0 | 0 | 1 | 0 | 1 | 0 | 1 | 0 | 0 | 0 | 1 | 0 |
| 16:00-16:59 | 5 | 1 | 1 | 0 | 0 | 0 | 1 | 0 | 0 | 0 | 1 | 1 | 0 |
| 17:00-17:59 | 6 | 2 | 0 | 0 | 0 | 0 | 0 | 1 | 0 | 1 | 0 | 1 | 1 |
| 18:00-18:59 | 3 | 0 | 0 | 0 | 0 | 0 | 1 | 0 | 1 | 0 | 0 | 1 | 0 |
| 19:00-19:59 | 4 | 1 | 0 | 0 | 0 | 2 | 0 | 0 | 0 | 0 | 0 | 0 | 1 |
| 20:00-20:59 | 3 | 0 | 0 | 1 | 0 | 0 | 1 | 1 | 0 | 0 | 0 | 0 | 0 |
| 21:00-21:59 | 2 | 0 | 0 | 0 | 0 | 0 | 1 | 0 | 0 | 1 | 0 | 0 | 0 |
| 22:00-22:59 | 1 | 0 | 0 | 0 | 0 | 0 | 0 | 0 | 0 | 0 | 0 | 0 | 1 |
| 23:00-23:59 | 5 | 0 | 1 | 0 | 0 | 0 | 2 | 0 | 2 | 0 | 0 | 0 | 0 |
| Άγνωστη Unknown | 0 | 0 | 0 | 0 | 0 | 0 | 0 | 0 | 0 | 0 | 0 | 0 | 0 |
| ΣΥΝΟΛΟ TOTAL | 67 | 5 | 4 | 3 | 4 | 6 | 11 | 6 | 7 | 4 | 4 | 7 | 6 |

ΠΙΝΑΚΑΣ 9. ΝΕΚΡΟΙ ΣΕ ΔΥΣΤΥΧΗΜΑΤΑ ΚΑΤΑ ΜΗΝΑ ΚΑΙ ΩΡΑ, 2011

TABLE 9. PERSONS KILLED IN ACCIDENTS BY MONTH AND TIME OF DAY, 2011

(Αριθμός)

(Number)

| 'Ωρα Time | Σύνολο Total | Ιαν. Jan. | Φεβ. Feb. | Μάρτ. March | Απρ. April | Μάιος May | Ιουν. June | Ιούλ. July | Αύγ. Aug. | Σεπτ. Sept. | Οκτ. Oct. | Νοέμ. Nov. | Δεκ. Dec. |
|-------------------------|-----------------|--------------|--------------|----------------|---------------|--------------|---------------|---------------|--------------|----------------|--------------|---------------|--------------|
| 00:00-00:59 | 6 | 1 | 0 | 0 | 2 | 0 | 0 | 2 | 0 | 0 | 0 | 1 | 0 |
| 01:00-05:59 | 14 | 0 | 1 | 0 | 1 | 2 | 1 | 2 | 3 | 1 | 2 | 0 | 1 |
| 06:00-06:59 | 2 | 0 | 1 | 0 | 0 | 0 | 0 | 0 | 0 | 1 | 0 | 0 | 0 |
| 07:00-07:59 | 1 | 0 | 0 | 0 | 0 | 0 | 0 | 0 | 0 | 0 | 0 | 0 | 1 |
| 08:00-08:59 | 2 | 0 | 0 | 0 | 0 | 1 | 1 | 0 | 0 | 0 | 0 | 0 | 0 |
| 09:00-09:59 | 2 | 0 | 0 | 0 | 0 | 0 | 2 | 0 | 0 | 0 | 0 | 0 | 0 |
| 10:00-10:59 | 2 | 0 | 0 | 0 | 0 | 0 | 0 | 0 | 0 | 0 | 1 | 0 | 1 |
| 11:00-11:59 | 2 | 0 | 0 | 0 | 1 | 0 | 0 | 0 | 0 | 0 | 0 | 1 | 0 |
| 12:00-12:59 | 1 | 0 | 0 | 0 | 0 | 0 | 1 | 0 | 0 | 0 | 0 | 0 | 0 |
| 13:00-13:59 | 2 | 0 | 0 | 1 | 0 | 0 | 0 | 0 | 1 | 0 | 0 | 0 | 0 |
| 14:00-14:59 | 1 | 0 | 0 | 0 | 0 | 0 | 0 | 0 | 0 | 0 | 0 | 1 | 0 |
| 15:00-15:59 | 4 | 0 | 0 | 1 | 0 | 1 | 0 | 1 | 0 | 0 | 0 | 1 | 0 |
| 16:00-16:59 | 5 | 1 | 1 | 0 | 0 | 0 | 1 | 0 | 0 | 0 | 1 | 1 | 0 |
| 17:00-17:59 | 6 | 2 | 0 | 0 | 0 | 0 | 0 | 1 | 0 | 1 | 0 | 1 | 1 |
| 18:00-18:59 | 3 | 0 | 0 | 0 | 0 | 0 | 1 | 0 | 1 | 0 | 0 | 1 | 0 |
| 19:00-19:59 | 5 | 2 | 0 | 0 | 0 | 2 | 0 | 0 | 0 | 0 | 0 | 0 | 1 |
| 20:00-20:59 | 4 | 0 | 0 | 1 | 0 | 0 | 2 | 1 | 0 | 0 | 0 | 0 | 0 |
| 21:00-21:59 | 2 | 0 | 0 | 0 | 0 | 0 | 1 | 0 | 0 | 1 | 0 | 0 | 0 |
| 22:00-22:59 | 2 | 0 | 0 | 0 | 0 | 0 | 0 | 0 | 0 | 0 | 0 | 0 | 2 |
| 23:00-23:59 | 5 | 0 | 1 | 0 | 0 | 0 | 2 | 0 | 2 | 0 | 0 | 0 | 0 |
| 'Αγνωστη Unknown | 0 | 0 | 0 | 0 | 0 | 0 | 0 | 0 | 0 | 0 | 0 | 0 | 0 |
| ΣΥΝΟΛΟ TOTAL | 71 | 6 | 4 | 3 | 4 | 6 | 12 | 7 | 7 | 4 | 4 | 7 | 7 |

ΠΙΝΑΚΑΣ 10. ΤΡΑΥΜΑΤΙΕΣ ΣΕ ΔΥΣΤΥΧΗΜΑΤΑ ΚΑΤΑ ΜΗΝΑ ΚΑΙ ΩΡΑ, 2011
TABLE 10. PERSONS INJURED IN ACCIDENTS BY MONTH AND TIME OF DAY, 2011

(Αριθμός)

(Number)

| 'Ωρα Time | Σύνολο Total | Ιαν. Jan. | Φεβ. Feb. | Μάρτ. March | Απρ. April | Μάιος May | Ιουν. June | Ιούλ. July | Αύγ. Aug. | Σεπτ. Sept. | Οκτ. Oct. | Νοέμ. Nov. | Δεκ. Dec. |
|-------------------------|-----------------|--------------|--------------|----------------|---------------|--------------|---------------|---------------|--------------|----------------|--------------|---------------|--------------|
| 00:00-00:59 | 55 | 1 | 2 | 8 | 10 | 5 | 8 | 6 | 2 | 5 | 0 | 3 | 5 |
| 01:00-05:59 | 166 | 16 | 11 | 11 | 13 | 9 | 14 | 22 | 13 | 23 | 6 | 11 | 17 |
| 06:00-06:59 | 36 | 3 | 1 | 2 | 3 | 0 | 0 | 3 | 8 | 4 | 4 | 7 | 1 |
| 07:00-07:59 | 73 | 1 | 5 | 8 | 1 | 15 | 10 | 3 | 8 | 5 | 8 | 1 | 8 |
| 08:00-08:59 | 45 | 3 | 3 | 6 | 3 | 9 | 3 | 0 | 3 | 2 | 4 | 6 | 3 |
| 09:00-09:59 | 50 | 5 | 5 | 1 | 1 | 5 | 8 | 5 | 3 | 3 | 3 | 4 | 7 |
| 10:00-10:59 | 76 | 4 | 1 | 1 | 8 | 8 | 1 | 12 | 4 | 7 | 14 | 10 | 6 |
| 11:00-11:59 | 97 | 11 | 7 | 11 | 4 | 9 | 11 | 4 | 4 | 14 | 7 | 5 | 10 |
| 12:00-12:59 | 75 | 4 | 10 | 6 | 11 | 8 | 7 | 8 | 3 | 7 | 5 | 3 | 3 |
| 13:00-13:59 | 60 | 6 | 5 | 6 | 3 | 0 | 1 | 9 | 5 | 5 | 3 | 13 | 4 |
| 14:00-14:59 | 64 | 3 | 3 | 6 | 4 | 3 | 10 | 12 | 0 | 5 | 9 | 5 | 4 |
| 15:00-15:59 | 82 | 2 | 4 | 6 | 2 | 11 | 9 | 14 | 8 | 8 | 6 | 9 | 3 |
| 16:00-16:59 | 94 | 7 | 5 | 12 | 1 | 7 | 6 | 8 | 16 | 8 | 5 | 6 | 13 |
| 17:00-17:59 | 145 | 19 | 1 | 12 | 17 | 12 | 12 | 23 | 6 | 7 | 7 | 20 | 9 |
| 18:00-18:59 | 97 | 14 | 7 | 8 | 12 | 9 | 6 | 18 | 11 | 5 | 3 | 3 | 1 |
| 19:00-19:59 | 69 | 9 | 6 | 6 | 3 | 6 | 2 | 11 | 7 | 7 | 6 | 5 | 1 |
| 20:00-20:59 | 85 | 8 | 4 | 5 | 5 | 4 | 7 | 9 | 5 | 10 | 3 | 8 | 17 |
| 21:00-21:59 | 59 | 1 | 4 | 6 | 6 | 6 | 5 | 9 | 6 | 4 | 7 | 2 | 3 |
| 22:00-22:59 | 73 | 1 | 10 | 8 | 5 | 9 | 8 | 11 | 4 | 6 | 5 | 3 | 3 |
| 23:00-23:59 | 52 | 6 | 1 | 8 | 2 | 2 | 7 | 7 | 2 | 7 | 7 | 1 | 2 |
| 'Αγνωστη Unknown | 0 | 0 | 0 | 0 | 0 | 0 | 0 | 0 | 0 | 0 | 0 | 0 | 0 |
| ΣΥΝΟΛΟ TOTAL | 1.553 | 124 | 95 | 137 | 114 | 137 | 135 | 194 | 118 | 142 | 112 | 125 | 120 |

ΠΙΝΑΚΑΣ 11. ΟΔΙΚΑ ΑΥΣΤΥΧΗΜΑΤΑ ΚΑΙ ΑΡΙΘΜΟΣ ΝΕΚΡΩΝ ΚΑΤΑ ΜΗΝΑ ΚΑΙ ΗΜΕΡΑ ΤΗΣ ΕΒΔΟΜΑΔΑΣ, 2011
TABLE 11. ROAD ACCIDENTS AND NUMBER OF PERSONS KILLED BY MONTH AND DAY OF THE WEEK, 2011

(Αριθμός)

(Number)

| Μήνας | ΟΔΙΚΑ ΑΥΣΤΥΧΗΜΑΤΑ - ROAD ACCIDENTS | | | | | | | ΑΡΙΘΜΟΣ ΝΕΚΡΩΝ - NUMBER OF PERSONS KILLED | | | | | | | | | |
|---------------|------------------------------------|-----------------------------|-----------------------------|-----------------------|--------------------------------|-------------------------|--------------------------|---|-----------------|-----------------------------|-----------------------------|-----------------------|--------------------------------|-------------------------|-------------------------------|-------------------------------|--------------|
| | Σύνολο Total | Κορι- ακή Sun- day | Δευ- τέρα Mon- day | Τρίτη Tues- day | Τετάρ- τη Wednes- day | Πέμπτη Thurs- day | Παρα- σκευή Friday | Σάβ- βατο Satur- day | Σύνολο Total | Κορι- ακή Sun- day | Δευ- τέρα Mon- day | Τρίτη Tues- day | Τετάρ- τη Wednes- day | Πέμπτη Thurs- day | Παρα- σκευή Fri- day | Σάβ- βατο Satur- day | Μήνας |
| Ιανουάριος | 132 | 20 | 29 | 13 | 17 | 17 | 11 | 25 | 6 | 0 | 1 | 0 | 0 | 0 | 0 | 5 | January |
| Φεβρουάριος | 118 | 24 | 19 | 15 | 17 | 12 | 7 | 24 | 4 | 1 | 0 | 0 | 0 | 1 | 2 | February | |
| Μάρτιος | 129 | 22 | 13 | 21 | 16 | 16 | 17 | 24 | 3 | 1 | 0 | 1 | 0 | 0 | 0 | March | |
| Απρίλιος | 146 | 30 | 23 | 16 | 15 | 11 | 19 | 32 | 4 | 1 | 1 | 0 | 1 | 0 | 1 | April | |
| Μάιος | 136 | 22 | 14 | 18 | 19 | 16 | 21 | 26 | 6 | 3 | 0 | 1 | 0 | 0 | 1 | May | |
| Ιούνιος | 155 | 27 | 16 | 20 | 24 | 25 | 24 | 19 | 12 | 3 | 2 | 0 | 1 | 1 | 3 | 2 | June |
| Ιούλιος | 187 | 32 | 25 | 20 | 26 | 24 | 22 | 38 | 7 | 3 | 1 | 2 | 0 | 0 | 1 | July | |
| Αύγουστος | 124 | 13 | 16 | 18 | 17 | 25 | 21 | 14 | 7 | 1 | 0 | 1 | 1 | 1 | 2 | 1 | August |
| Σεπτέμβριος | 166 | 28 | 18 | 17 | 28 | 20 | 29 | 26 | 4 | 0 | 0 | 0 | 1 | 0 | 1 | 2 | September |
| Οκτώβριος | 142 | 17 | 21 | 20 | 18 | 18 | 28 | 20 | 4 | 1 | 0 | 0 | 1 | 2 | 0 | 0 | October |
| Νοέμβριος | 135 | 18 | 17 | 24 | 22 | 16 | 12 | 26 | 7 | 2 | 0 | 2 | 0 | 3 | 0 | 0 | November |
| Δεκέμβριος | 120 | 17 | 12 | 15 | 14 | 21 | 21 | 20 | 7 | 3 | 0 | 1 | 0 | 1 | 1 | 1 | December |
| ΣΥΝΟΛΟ | 1.690 | 270 | 223 | 217 | 233 | 221 | 232 | 294 | 71 | 19 | 5 | 8 | 6 | 9 | 8 | 16 | TOTAL |

ΠΙΝΑΚΑΣ 12. ΟΔΙΚΑ ΔΥΣΤΥΧΗΜΑΤΑ ΜΕ/ΧΩΡΙΣ ΘΥΜΑΤΑ, ΚΑΤΑ ΩΡΑ ΔΥΣΤΥΧΗΜΑΤΟΣ, 2009-2011

TABLE 12. ROAD ACCIDENTS WITH/WITHOUT CASUALTIES BY TIME OF ACCIDENT, 2009-2011

(Αριθμός)

(Number)

| Ώρα Time | Σύνολο Δυστυχημάτων Total accidents | | | Δυστυχήματα χωρίς θύματα Accidents not involving casualties | | | Δυστυχήματα με θύματα Accidents involving casualties | | |
|-------------------------|--|--------------|--------------|--|------------|------------|---|--------------|--------------|
| | 2009 | 2010 | 2011 | 2009 | 2010 | 2011 | 2009 | 2010 | 2011 |
| 00:00-00:59 | 59 | 62 | 61 | 26 | 30 | 26 | 33 | 32 | 35 |
| 01:00-05:59 | 259 | 242 | 190 | 107 | 108 | 89 | 152 | 134 | 101 |
| 06:00-06:59 | 47 | 44 | 41 | 16 | 11 | 16 | 31 | 33 | 25 |
| 07:00-07:59 | 72 | 63 | 71 | 25 | 22 | 24 | 47 | 41 | 47 |
| 08:00-08:59 | 64 | 67 | 50 | 21 | 28 | 14 | 43 | 39 | 36 |
| 09:00-09:59 | 63 | 102 | 62 | 22 | 29 | 21 | 41 | 73 | 41 |
| 10:00-10:59 | 75 | 81 | 87 | 29 | 31 | 33 | 46 | 50 | 54 |
| 11:00-11:59 | 85 | 78 | 99 | 29 | 33 | 30 | 56 | 45 | 69 |
| 12:00-12:59 | 88 | 88 | 91 | 30 | 30 | 36 | 58 | 58 | 55 |
| 13:00-13:59 | 107 | 97 | 71 | 38 | 39 | 30 | 69 | 58 | 41 |
| 14:00-14:59 | 86 | 75 | 77 | 25 | 21 | 29 | 61 | 54 | 48 |
| 15:00-15:59 | 108 | 84 | 86 | 32 | 23 | 28 | 76 | 61 | 58 |
| 16:00-16:59 | 107 | 116 | 90 | 37 | 37 | 30 | 70 | 79 | 60 |
| 17:00-17:59 | 117 | 119 | 129 | 35 | 44 | 44 | 82 | 75 | 85 |
| 18:00-18:59 | 135 | 119 | 83 | 43 | 35 | 19 | 92 | 84 | 64 |
| 19:00-19:59 | 88 | 111 | 80 | 34 | 37 | 27 | 54 | 74 | 53 |
| 20:00-20:59 | 85 | 87 | 99 | 33 | 30 | 36 | 52 | 57 | 63 |
| 21:00-21:59 | 83 | 84 | 81 | 27 | 33 | 35 | 56 | 51 | 46 |
| 22:00-22:59 | 57 | 77 | 80 | 25 | 29 | 35 | 32 | 48 | 45 |
| 23:00-23:59 | 71 | 87 | 62 | 25 | 36 | 30 | 46 | 51 | 32 |
| Άγνωστη Unknown | 0 | 0 | 0 | 0 | 0 | 0 | 0 | 0 | 0 |
| ΣΥΝΟΛΟ TOTAL | 1.856 | 1.883 | 1.690 | 659 | 686 | 632 | 1.197 | 1.197 | 1.058 |

ΠΙΝΑΚΑΣ 13. ΘΥΜΑΤΑ ΔΥΣΤΥΧΗΜΑΤΩΝ ΚΑΤΑ ΩΡΑ ΔΥΣΤΥΧΗΜΑΤΟΣ, 2009-2011
TABLE 13. CASUALTIES IN ACCIDENTS BY TIME OF ACCIDENT, 2009-2011

(Αριθμός)

(Number)

| Ώρα Time | Σύνολο θυμάτων | | | Νεκροί | | | Τραυματίες - Injured | | | | | |
|-------------------------|------------------|--------------|--------------|-----------|-----------|-----------|-----------------------|------------|------------|----------------------|--------------|------------|
| | Total casualties | | | Dead | | | Σοβαρά - Seriously | | | Ελαφρά - Slightly | | |
| | 2009 | 2010 | 2011 | 2009 | 2010 | 2011 | 2009 | 2010 | 2011 | 2009 | 2010 | 2011 |
| 00:00-00:59 | 67 | 62 | 61 | 2 | 2 | 6 | 26 | 22 | 19 | 39 | 38 | 36 |
| 01:00-05:59 | 244 | 203 | 180 | 15 | 9 | 14 | 80 | 58 | 43 | 149 | 136 | 123 |
| 06:00-06:59 | 47 | 57 | 38 | 2 | 4 | 2 | 19 | 15 | 14 | 26 | 38 | 22 |
| 07:00-07:59 | 85 | 55 | 74 | 5 | 0 | 1 | 28 | 15 | 31 | 52 | 40 | 42 |
| 08:00-08:59 | 54 | 50 | 47 | 2 | 2 | 2 | 21 | 16 | 18 | 31 | 32 | 27 |
| 09:00-09:59 | 58 | 94 | 52 | 2 | 3 | 2 | 19 | 41 | 18 | 37 | 50 | 32 |
| 10:00-10:59 | 72 | 66 | 78 | 5 | 2 | 2 | 22 | 19 | 38 | 45 | 45 | 38 |
| 11:00-11:59 | 77 | 63 | 99 | 1 | 0 | 2 | 22 | 25 | 33 | 54 | 38 | 64 |
| 12:00-12:59 | 82 | 73 | 76 | 2 | 1 | 1 | 34 | 25 | 27 | 46 | 47 | 48 |
| 13:00-13:59 | 87 | 90 | 62 | 0 | 3 | 2 | 32 | 27 | 19 | 55 | 60 | 41 |
| 14:00-14:59 | 90 | 74 | 65 | 3 | 1 | 1 | 29 | 21 | 27 | 58 | 52 | 37 |
| 15:00-15:59 | 106 | 101 | 86 | 1 | 1 | 4 | 43 | 33 | 34 | 62 | 67 | 48 |
| 16:00-16:59 | 113 | 116 | 99 | 5 | 2 | 5 | 48 | 36 | 36 | 60 | 78 | 58 |
| 17:00-17:59 | 124 | 123 | 151 | 6 | 9 | 6 | 43 | 34 | 47 | 75 | 80 | 98 |
| 18:00-18:59 | 132 | 132 | 100 | 6 | 3 | 3 | 45 | 42 | 29 | 81 | 87 | 68 |
| 19:00-19:59 | 95 | 98 | 74 | 5 | 1 | 5 | 30 | 33 | 29 | 60 | 64 | 40 |
| 20:00-20:59 | 72 | 91 | 89 | 3 | 7 | 4 | 27 | 33 | 33 | 42 | 51 | 52 |
| 21:00-21:59 | 79 | 104 | 61 | 0 | 4 | 2 | 40 | 38 | 28 | 39 | 62 | 31 |
| 22:00-22:59 | 47 | 87 | 75 | 1 | 3 | 2 | 13 | 25 | 22 | 33 | 59 | 51 |
| 23:00-23:59 | 63 | 83 | 57 | 5 | 3 | 5 | 26 | 28 | 16 | 32 | 52 | 36 |
| 'Αγνωστη Unknown | 0 | 0 | 0 | 0 | 0 | 0 | 0 | 0 | 0 | 0 | 0 | 0 |
| ΣΥΝΟΛΟ TOTAL | 1.794 | 1.822 | 1.624 | 71 | 60 | 71 | 647 | 586 | 561 | 1.076 | 1.176 | 992 |

ΠΙΝΑΚΑΣ 14. ΟΔΙΚΑ ΔΥΣΤΥΧΗΜΑΤΑ ΚΑΤΑ ΚΑΤΗΓΟΡΙΑ ΚΑΙ ΗΜΕΡΑ, 2009-2011
TABLE 14. ROAD ACCIDENTS BY CATEGORY AND DAY OF WEEK, 2009-2011

(Αριθμός)

(Number)

| Ημέρα της εβδομάδας | Σύνολο Δυστυχημάτων Total accidents | | | Δυστυχήματα χωρίς θύματα Accidents not involving casualties | | | Δυστυχήματα με θύματα Accidents involving casualties | | | Day of the week |
|---------------------|--|--------------|--------------|--|------------|------------|---|--------------|--------------|-----------------|
| | 2009 | 2010 | 2011 | 2009 | 2010 | 2011 | 2009 | 2010 | 2011 | |
| Κυριακή | 309 | 309 | 270 | 117 | 126 | 99 | 192 | 183 | 171 | Sunday |
| Δευτέρα | 238 | 252 | 223 | 87 | 79 | 79 | 151 | 173 | 144 | Monday |
| Τρίτη | 259 | 239 | 217 | 104 | 91 | 79 | 155 | 148 | 138 | Tuesday |
| Τετάρτη | 196 | 240 | 233 | 61 | 87 | 82 | 135 | 153 | 151 | Wednesday |
| Πέμπτη | 249 | 281 | 221 | 84 | 93 | 92 | 165 | 188 | 129 | Thursday |
| Παρασκευή | 310 | 274 | 232 | 109 | 103 | 88 | 201 | 171 | 144 | Friday |
| Σάββατο | 295 | 288 | 294 | 97 | 107 | 113 | 198 | 181 | 181 | Saturday |
| ΣΥΝΟΛΟ | 1.856 | 1.883 | 1.690 | 659 | 686 | 632 | 1.197 | 1.197 | 1.058 | TOTAL |

ΠΙΝΑΚΑΣ 15. ΘΥΜΑΤΑ ΔΥΣΤΥΧΗΜΑΤΩΝ ΚΑΤΑ ΚΑΤΗΓΟΡΙΑ ΚΑΙ ΗΜΕΡΑ, 2009-2011

TABLE 15. CASUALTIES IN ACCIDENTS BY CATEGORY AND DAY OF WEEK, 2009-2011

(Αριθμός)

(Number)

| Ημέρα της εβδομάδας | Σύνολο θυμάτων Total casualties | | | Νεκροί Dead | | | Τραυματίες - Injured | | | | | | Day of the Week |
|---------------------|------------------------------------|--------------|--------------|----------------|-----------|-----------|----------------------|------------|------------|-------------------|--------------|------------|-----------------|
| | | | | | | | Σοβαρά - Seriously | | | Ελαφρά - Slightly | | | |
| | 2009 | 2010 | 2011 | 2009 | 2010 | 2011 | 2009 | 2010 | 2011 | 2009 | 2010 | 2011 | |
| Κυριακή | 323 | 315 | 302 | 16 | 13 | 19 | 107 | 87 | 95 | 200 | 215 | 188 | Sunday |
| Δευτέρα | 222 | 241 | 206 | 6 | 2 | 5 | 83 | 86 | 80 | 133 | 153 | 121 | Monday |
| Τρίτη | 220 | 207 | 196 | 6 | 12 | 8 | 93 | 62 | 70 | 121 | 133 | 118 | Tuesday |
| Τετάρτη | 193 | 220 | 223 | 10 | 6 | 6 | 70 | 77 | 92 | 113 | 137 | 125 | Wednesday |
| Πέμπτη | 246 | 283 | 179 | 9 | 9 | 9 | 88 | 92 | 63 | 149 | 182 | 107 | Thursday |
| Παρασκευή | 281 | 280 | 224 | 10 | 12 | 8 | 95 | 98 | 59 | 176 | 170 | 157 | Friday |
| Σάββατο | 309 | 276 | 294 | 14 | 6 | 16 | 111 | 84 | 102 | 184 | 186 | 176 | Saturday |
| ΣΥΝΟΛΟ | 1.794 | 1.822 | 1.624 | 71 | 60 | 71 | 647 | 586 | 561 | 1.076 | 1.176 | 992 | TOTAL |

ΠΙΝΑΚΑΣ 16. ΘΑΝΑΤΟΦΟΡΑ ΟΔΙΚΑ ΔΥΣΤΥΧΗΜΑΤΑ ΚΑΙ ΑΡΙΘΜΟΣ ΝΕΚΡΩΝ ΚΑΤΑ ΗΜΕΡΑ ΤΗΣ ΕΒΔΟΜΑΔΑΣ, 2009-2011

TABLE 16. FATAL ROAD ACCIDENTS AND NUMBER OF PERSONS KILLED, BY DAY OF WEEK, 2009-2011

(Αριθμός)

(Number)

| Ημέρα της εβδομάδας | 2009 | | 2010 | | 2011 | | Day of the week |
|---------------------|--------------|------------------------|--------------|------------------------|--------------|------------------------|-----------------|
| | Θανατ. Fatal | Αρ. Νεκρών No. of dead | Θανατ. Fatal | Αρ. Νεκρών No. of dead | Θανατ. Fatal | Αρ. Νεκρών No. of dead | |
| Κυριακή | 14 | 16 | 12 | 13 | 18 | 19 | Sunday |
| Δευτέρα | 5 | 6 | 2 | 2 | 5 | 5 | Monday |
| Τρίτη | 6 | 6 | 11 | 12 | 7 | 8 | Tuesday |
| Τετάρτη | 8 | 10 | 6 | 6 | 6 | 6 | Wednesday |
| Πέμπτη | 9 | 9 | 9 | 9 | 9 | 9 | Thursday |
| Παρασκευή | 10 | 10 | 10 | 12 | 7 | 8 | Friday |
| Σάββατο | 12 | 14 | 6 | 6 | 15 | 16 | Saturday |
| ΣΥΝΟΛΟ | 64 | 71 | 56 | 60 | 67 | 71 | TOTAL |

ΠΙΝΑΚΑΣ 17. ΟΔΙΚΑ ΔΥΣΤΥΧΗΜΑΤΑ ΚΑΤΑ ΚΑΤΗΓΟΡΙΑ ΚΑΙ ΕΠΙΡΧΙΑ, 2009-2011

TABLE 17. ROAD ACCIDENTS BY CATEGORY AND DISTRICT, 2009-2011

(Αριθμός)

(Number)

| Κατηγορία Category | Λευκωσία Lefkosia | Αμμόχωστος Ammochostos | Λάρνακα Larnaka | Λεμεσός Lemesos | Πάφος Pafos | Σύνολο Total |
|---|-------------------|------------------------|-----------------|-----------------|-------------|--------------|
| <i>Σύνολο Δυστυχημάτων- Total Accidents</i> | | | | | | |
| 2009 | 595 | 115 | 509 | 360 | 277 | 1.856 |
| 2010 | 557 | 136 | 339 | 539 | 312 | 1.883 |
| 2011 | 480 | 117 | 321 | 504 | 268 | 1.690 |
| (α) Χωρίς θύματα- Not involving casualties | | | | | | |
| 2009 | 210 | 35 | 185 | 132 | 97 | 659 |
| 2010 | 201 | 46 | 140 | 178 | 121 | 686 |
| 2011 | 194 | 37 | 123 | 182 | 96 | 632 |
| (β) Με θύματα- Involving casualties | | | | | | |
| 2009 | 385 | 80 | 324 | 228 | 180 | 1.197 |
| 2010 | 356 | 90 | 199 | 361 | 191 | 1.197 |
| 2011 | 286 | 80 | 198 | 322 | 172 | 1.058 |

ΠΙΝΑΚΑΣ 18. ΘΑΝΑΤΟΦΟΡΑ ΟΔΙΚΑ ΔΥΣΤΥΧΗΜΑΤΑ ΚΑΙ ΑΡΙΘΜΟΣ ΝΕΚΡΩΝ ΚΑΤΑ ΕΠΑΡΧΙΑ, 2011

TABLE 18. FATAL ROAD ACCIDENTS AND NUMBER OF PERSONS KILLED BY DISTRICT, 2011

(Αριθμός)

(Number)

| ΕΠΑΡΧΙΑ | Θανατηφόρα Fatal | Νεκροί Dead | DISTRICT |
|---------------|---------------------|----------------|--------------|
| Λευκωσία | 27 | 28 | Lefkosia |
| Αμμόχωστος | 2 | 2 | Ammochostos |
| Λάρνακα | 11 | 11 | Larnaka |
| Λεμεσός | 16 | 17 | Lemesos |
| Πάφος | 11 | 13 | Pafos |
| ΣΥΝΟΛΟ | 67 | 71 | TOTAL |

ΠΙΝΑΚΑΣ 19. ΟΔΙΚΑ ΔΥΣΤΥΧΗΜΑΤΑ ΚΑΤΑ ΚΑΤΗΓΟΡΙΑ ΚΑΙ ΕΠΑΡΧΙΑ ΣΤΗ ΔΙΑΡΚΕΙΑ ΗΜΕΡΑΣ ΚΑΙ ΝΥΧΤΑΣ, 2009-2011

TABLE 19. ROAD ACCIDENTS BY CATEGORY AND DISTRICT DURING DAYLIGHT AND DARKNESS, 2009-2011

(Αριθμός)

(Number)

| Κατηγορία Category | Λευκωσία Lefkosia | Αμμόχωστος Ammochostos | Λάρνακα Larnaka | Λεμεσός Lemesos | Πάφος Pafos | Σύνολο Total |
|---|----------------------|---------------------------|--------------------|--------------------|----------------|-----------------|
| <i>Σύνολο Δυστυχημάτων- Total Accidents</i> | | | | | | |
| 2009 | 595 | 115 | 509 | 360 | 277 | 1.856 |
| 2010 | 557 | 136 | 339 | 539 | 312 | 1.883 |
| 2011 | 480 | 117 | 321 | 504 | 268 | 1.690 |
| <i>Δυστυχήματα κατά την ημέρα-Accidents during daylight</i> | | | | | | |
| (α) Χωρίς θύματα- Not involving casualties | | | | | | |
| 2009 | 126 | 24 | 95 | 74 | 58 | 377 |
| 2010 | 120 | 24 | 71 | 103 | 61 | 379 |
| 2011 | 138 | 15 | 58 | 91 | 56 | 358 |
| (β) Με θύματα- Involving casualties | | | | | | |
| 2009 | 252 | 55 | 183 | 148 | 125 | 763 |
| 2010 | 227 | 46 | 103 | 222 | 132 | 730 |
| 2011 | 180 | 46 | 122 | 198 | 105 | 651 |
| <i>Δυστυχήματα κατά τη νύχτα-Accidents during darkness</i> | | | | | | |
| (α) Χωρίς θύματα- Not involving casualties | | | | | | |
| 2009 | 84 | 11 | 90 | 58 | 39 | 282 |
| 2010 | 81 | 22 | 69 | 75 | 60 | 307 |
| 2011 | 56 | 22 | 65 | 91 | 40 | 274 |
| (β) Με θύματα- Involving casualties | | | | | | |
| 2009 | 133 | 25 | 141 | 80 | 55 | 434 |
| 2010 | 129 | 44 | 96 | 139 | 59 | 467 |
| 2011 | 106 | 34 | 76 | 124 | 67 | 407 |

ΠΙΝΑΚΑΣ 20. ΘΥΜΑΤΑ ΔΥΣΤΥΧΗΜΑΤΩΝ ΚΑΤΑ ΚΑΤΗΓΟΡΙΑ, ΦΥΛΟ ΚΑΙ ΗΛΙΚΙΑ, 2011
TABLE 20. CASUALTIES IN ACCIDENTS BY CATEGORY, SEX AND AGE-GROUP, 2011

(Αριθμός)

| Ηλικία θύματος | (Number) | | | | | | | | | | | | | | |
|----------------------|-----------------|----------------|----------------------|--------------------|------------|--------------------|----------------|----------------------|--------------------|-----------------|-----------------------------|----------------------|--------------------|--------------|--|
| | ΑΝΔΡΕΣ - MALES | | | | | ΓΥΝΑΙΚΕΣ - FEMALES | | | | | ΓΕΝΙΚΟ ΣΥΝΟΛΟ - GRAND TOTAL | | | | |
| | Σύνολο Total | Νεκροί Dead | Τραυματίες - Injured | | Νεκρές | Σύνολο Total | Νεκροί Dead | Τραυματίες - Injured | | Σύνολο Total | Νεκροί Dead | Τραυματίες - Injured | | Age group | |
| | | | Σοβαρά Seriously | Ελαφρά Slightly | | | | Σοβαρά Seriously | Ελαφρά Slightly | | | Σοβαρά Seriously | Ελαφρά Slightly | | |
| Κάτω των 6 χρόνων | 13 | 1 | 3 | 9 | 10 | 0 | 1 | 9 | 23 | 1 | 4 | 18 | Under 6 years | | |
| 6 - 9 | 10 | 0 | 2 | 8 | 10 | 0 | 4 | 6 | 20 | 0 | 6 | 14 | 6 - 9 | | |
| 10 - 14 | 18 | 0 | 3 | 15 | 18 | 0 | 2 | 16 | 36 | 0 | 5 | 31 | 10 - 14 | | |
| 15 - 17 | 65 | 1 | 27 | 37 | 20 | 0 | 4 | 16 | 85 | 1 | 31 | 53 | 15 - 17 | | |
| 18 - 20 | 123 | 7 | 48 | 68 | 39 | 1 | 10 | 28 | 162 | 8 | 58 | 96 | 18 - 20 | | |
| 21 - 24 | 168 | 5 | 54 | 109 | 63 | 1 | 17 | 45 | 231 | 6 | 71 | 154 | 21 - 24 | | |
| 25 - 34 | 260 | 17 | 92 | 151 | 110 | 4 | 25 | 81 | 370 | 21 | 117 | 232 | 25 - 34 | | |
| 35 - 44 | 160 | 6 | 53 | 101 | 86 | 2 | 32 | 52 | 246 | 8 | 85 | 153 | 35 - 44 | | |
| 45 - 54 | 127 | 7 | 50 | 70 | 68 | 3 | 22 | 43 | 195 | 10 | 72 | 113 | 45 - 54 | | |
| 55 - 64 | 61 | 4 | 19 | 38 | 48 | 0 | 20 | 28 | 109 | 4 | 39 | 66 | 55 - 64 | | |
| 65 - 74 | 48 | 4 | 22 | 22 | 28 | 0 | 15 | 13 | 76 | 4 | 37 | 35 | 65 - 74 | | |
| 75 και άνω | 43 | 6 | 20 | 17 | 28 | 2 | 16 | 10 | 71 | 8 | 36 | 27 | over 75 years | | |
| ΣΥΝΟΛΟ | 1.096 | 58 | 393 | 645 | 528 | 13 | 168 | 347 | 1.624 | 71 | 561 | 992 | TOTAL | | |

Σημ: Ο πίνακας έχει διαμορφωθεί ανάλογα με τις οδηγίες των Ηνωμένων Εθνών
Note: The table has been formulated to meet the requirements of the United Nations

ΠΙΝΑΚΑΣ 21. ΘΥΜΑΤΑ ΔΥΣΤΥΧΗΜΑΤΩΝ ΚΑΤΑ ΚΑΤΗΓΟΡΙΑ ΚΑΙ ΕΠΑΡΧΙΑ, 2009-2011
TABLE 21. CASUALTIES IN ACCIDENTS BY CATEGORY AND DISTRICT, 2009-2011

(Αριθμός)

(Number)

| Κατηγορία Category | Λευκωσία Lefkosia | Αμμόχωστος Ammochostos | Λάρνακα Larnaka | Λεμεσός Lemesos | Πάφος Pafos | Σύνολο Total |
|--|----------------------|---------------------------|--------------------|--------------------|----------------|-----------------|
| Σύνολο θυμάτων Total casualties | | | | | | |
| 2009 | 573 | 120 | 318 | 501 | 282 | 1.794 |
| 2010 | 540 | 125 | 282 | 590 | 285 | 1.822 |
| 2011 | 455 | 114 | 300 | 503 | 252 | 1.624 |
| Νεκροί - Dead | | | | | | |
| 2009 | 24 | 5 | 9 | 21 | 12 | 71 |
| 2010 | 17 | 8 | 7 | 22 | 6 | 60 |
| 2011 | 28 | 2 | 11 | 17 | 13 | 71 |
| Τραυματίες-Injured | | | | | | |
| <i>Σοβαρά-Seriously</i> | | | | | | |
| 2009 | 207 | 35 | 114 | 230 | 61 | 647 |
| 2010 | 164 | 35 | 110 | 217 | 60 | 586 |
| 2011 | 164 | 45 | 110 | 201 | 41 | 561 |
| <i>Ελαφρά-Slightly</i> | | | | | | |
| 2009 | 342 | 80 | 195 | 250 | 209 | 1.076 |
| 2010 | 359 | 82 | 165 | 351 | 219 | 1.176 |
| 2011 | 263 | 67 | 179 | 285 | 198 | 992 |

ΠΙΝΑΚΑΣ 22. ΘΥΜΑΤΑ ΔΥΣΤΥΧΗΜΑΤΩΝ ΚΑΤΑ ΚΑΤΗΓΟΡΙΑ ΚΑΙ ΕΠΑΡΧΙΑ ΣΤΗ ΔΙΑΡΚΕΙΑ
ΗΜΕΡΑΣ ΚΑΙ ΝΥΧΤΑΣ, 2011

TABLE 22. CASUALTIES IN ACCIDENTS BY CATEGORY AND DISTRICT DURING
DAYLIGHT AND DARKNESS, 2011

(Αριθμός)

| Κατηγορία Category | Λευκωσία Lefkosia | Αμμόχωστος Ammochostos | Λάρνακα Larnaka | Λεμεσός Lemesos | Πάφος Pafos | Σύνολο Total |
|--|----------------------|---------------------------|--------------------|--------------------|----------------|-----------------|
| Σύνολο θυμάτων Total casualties | 455 | 114 | 300 | 503 | 252 | 1.624 |
| Νεκροί - Dead | 28 | 2 | 11 | 17 | 13 | 71 |
| <i>Τραυματίες-Injured</i> | 427 | 112 | 289 | 486 | 239 | 1.553 |
| <i>Σοβαρά-Seriously</i> | 164 | 45 | 110 | 201 | 41 | 561 |
| <i>Ελαφρά-Slightly</i> | 263 | 67 | 179 | 285 | 198 | 992 |
| Κατά την ημέρα During daylight | 283 | 68 | 174 | 307 | 149 | 981 |
| Νεκροί - Dead | 13 | 2 | 4 | 10 | 3 | 32 |
| <i>Τραυματίες-Injured</i> | | | | | | |
| <i>Σοβαρά-Seriously</i> | 104 | 33 | 72 | 126 | 25 | 360 |
| <i>Ελαφρά-Slightly</i> | 166 | 33 | 98 | 171 | 121 | 589 |
| Κατά την νύχτα During darkness | 172 | 46 | 126 | 196 | 103 | 643 |
| Νεκροί - Dead | 15 | 0 | 7 | 7 | 10 | 39 |
| <i>Τραυματίες-Injured</i> | | | | | | |
| <i>Σοβαρά-Seriously</i> | 60 | 12 | 38 | 75 | 16 | 201 |
| <i>Ελαφρά-Slightly</i> | 97 | 34 | 81 | 114 | 77 | 403 |

ΠΙΝΑΚΑΣ 23. ΑΝΑΛΥΣΗ ΑΙΜΑΤΟΣ ΝΕΚΡΩΝ ΟΔΗΓΩΝ 1996-2011
TABLE 23. BLOOD TEST ON DRIVERS KILLED IN ACCIDENTS, 1996-2011

| ΕΤΟΣ YEAR | ΑΡ. ΟΔΗΓΩΝ NO. OF DRIVERS | ΑΝΑΛΥΣΗ ΑΙΜΑΤΟΣ BLOOD TEST | | | ΠΟΣΟΤΗΤΑ ΑΛΚΟΟΛ QUANTITY OF ALCOHOL | | | | |
|------------------|------------------------------|-------------------------------|-----------------------|--------------------|--|--------------------|---------------------------|--------------------|----------|
| | | ΕΓΙΝΕ DONE | ΔΕΝ ΕΓΙΝΕ NOT DONE | ΑΓΝΩΣΤΟ UNKNOWN | ΤΙΠΟΤΕ NONE | ΕΩΣ 90 UP TO 90 | 90 ΚΑΙ ΑΝΩ 90 AND OVER | ΑΓΝΩΣΤΟ UNKNOWN | |
| 1996 | 73 | 51 | 22 | 0 | 27 | 10 | 14 | 27,45 | 0 |
| 1997 | 72 | 42 | 30 | 0 | 25 | 5 | 12 | 28,57 | 0 |
| 1998 | 62 | 43 | 19 | 0 | 30 | 6 | 7 | 16,28 | 0 |
| 1999 | 70 | 23 | 47 | 0 | 12 | 4 | 7 | 30,43 | 0 |
| 2000 | 61 | 41 | 20 | 0 | 25 | 10 | 6 | 14,63 | 0 |
| 2001 | 56 | 30 | 26 | 0 | 18 | 5 | 7 | 23,33 | 0 |
| 2002 | 55 | 35 | 20 | 0 | 24 | 4 | 7 | 20,00 | 0 |
| 2003 | 53 | 40 | 13 | 0 | 27 | 5 | 8 | 20,00 | 0 |
| 2004 | 78 | 57 | 21 | 0 | 33 | 7 | 17 | 29,82 | 0 |
| 2005 | 59 | 50 | 9 | 0 | 25 | 6 | 19 | 38,00 | 0 |
| 01/01-10/03/2006 | 8 | 8 | 0 | 0 | 7 | 1 | - | 0,00 | 0 |
| | | | | | | ΕΩΣ 50 UP TO 50 | 50 ΚΑΙ ΑΝΩ 50 AND OVER | 29,27 | |
| 11/03-31/12/2006 | 44 | 33 | 11 | 0 | 14 | 7 | 12 | 36,36 | 0 |
| 2007 | 59 | 50 | 9 | 0 | 37 | 2 | 11 | 22,00 | 0 |
| 2008 | 55 | 38 | 17 | 0 | 26 | 0 | 12 | 31,58 | 0 |
| 2009 | 44 | 33 | 11 | 0 | 18 | 5 | 10 | 30,30 | 0 |
| 2010 | 34 | 30 | 4 | 0 | 13 | 0 | 17 | 56,67 | 0 |
| 2011 | 50 | 45 | 5 | 0 | 28 | 1 | 16 | 35,56 | 0 |
| ΣΥΝΟΛΟ | 933 | 649 | 284 | 0 | 389 | 78 | 182 | 28,04* | 0 |

Σημ. Σύμφωνα με τον περί Οδικής Ασφάλειας Νόμο του 1986 από το Μάρτιο του 2006 το όριο αλκοόλης στο αίμα μειώθηκε από 90 σε 50.

Note: According to Road Safety Law 1986 the limit of alcohol in blood decreased from 90 to 50 from March 2006.

* : Μέσος όρος - Average

ΠΙΝΑΚΑΣ 24. ΟΔΙΚΑ ΔΥΣΤΥΧΗΜΑΤΑ ΚΑΙ ΘΥΜΑΤΑ ΚΑΤΑ ΣΥΝΘΗΚΕΣ ΦΩΤΙΣΜΟΥ, 2011
TABLE 24. ROAD ACCIDENTS AND CASUALTIES BY LIGHT CONDITIONS, 2011

| Συνθήκες φωτισμού (Αριθμός) | ΔΥΣΤΥΧΗΜΑΤΑ ACCIDENTS | | | | | | ΘΥΜΑΤΑ CASUALTIES | | | Light Conditions (Number) | |
|--------------------------------|-----------------------|------------|----------------------------------|---------------------------------|----------------------------|--------------|-------------------|----------------------------------|---------------------------------|-------------------------------|--------------|
| | Θανατηφόρα Fatal | | Σοβαρά τραύματα Serious injuries | Ελαφρά τραύματα Slight injuries | Υλικές ζημιές Damages only | Σύνολο Total | Νεκροί Dead | Σοβαρά τραύματα Serious injuries | Ελαφρά τραύματα Slight injuries | | Σύνολο Total |
| | | | | | | | | | | | |
| Μέρα | 30 | 294 | 310 | 348 | 982 | 30 | 352 | 574 | 956 | Daylight | |
| Αυγή | 2 | 8 | 7 | 10 | 27 | 2 | 8 | 15 | 25 | Dawn | |
| Σούρουπο | 0 | 1 | 4 | 1 | 6 | 0 | 1 | 6 | 7 | Dusk | |
| Νύχτα, σε δρόμους με φως | 19 | 140 | 179 | 240 | 578 | 21 | 163 | 342 | 526 | Darkness, streets lightened | |
| Νύχτα, σε δρόμους χωρίς φως | 16 | 24 | 24 | 33 | 97 | 18 | 37 | 55 | 110 | Darkness, streets unlightened | |
| Άγνωστες | 0 | 0 | 0 | 0 | 0 | 0 | 0 | 0 | 0 | Unknown | |
| ΣΥΝΟΛΟ | 67 | 467 | 524 | 632 | 1.690 | 71 | 561 | 992 | 1.624 | TOTAL | |

ΠΙΝΑΚΑΣ 25. ΟΔΙΚΑ ΔΥΣΤΥΧΗΜΑΤΑ ΚΑΙ ΘΥΜΑΤΑ ΚΑΤΑ ΤΥΠΟ ΟΔΟΣΤΡΩΜΑΤΟΣ, 2011
TABLE 25. ROAD ACCIDENTS AND CASUALTIES BY TYPE OF ROAD, 2011

| Τύπος οδοστρώματος (Αριθμός) | ΔΥΣΤΥΧΗΜΑΤΑ ACCIDENTS | | | | | ΘΥΜΑΤΑ CASUALTIES | | | Type of roads (Number) | | |
|---------------------------------|-----------------------|------------|----------------------------------|---------------------------------|----------------------------|-------------------|-------------|----------------------------------|---------------------------|---------------------------------|--------------|
| | Θανατηφόρα Fatal | | Σοβαρά τραύματα Serious injuries | Ελαφρά τραύματα Slight injuries | Υλικές ζημιές Damages only | Σύνολο Total | Νεκροί Dead | Σοβαρά τραύματα Serious injuries | | Ελαφρά τραύματα Slight injuries | Σύνολο Total |
| | | | | | | | | | | | |
| Ασφαλτοστρωμένοι | 66 | 463 | 516 | 618 | 1.663 | 70 | 556 | 983 | 1.609 | Bituminous | |
| Πέτρινοι | 0 | 3 | 0 | 3 | 6 | 0 | 4 | 0 | 4 | Stony | |
| Χομιάτινοι | 1 | 0 | 6 | 9 | 16 | 1 | 0 | 7 | 8 | Gravel | |
| Άλλοι δρόμοι | 0 | 1 | 2 | 2 | 5 | 0 | 1 | 2 | 3 | Other roads | |
| ΣΥΝΟΛΟ | 67 | 467 | 524 | 632 | 1.690 | 71 | 561 | 992 | 1.624 | TOTAL | |

ΠΙΝΑΚΑΣ 26. ΟΔΙΚΑ ΑΥΣΤΥΧΗΜΑΤΑ ΚΑΙ ΘΥΜΑΤΑ ΚΑΤΑ ΚΑΙΡΙΚΕΣ ΣΥΝΘΗΚΕΣ, 2011
TABLE 26. ROAD ACCIDENTS AND CASUALTIES BY WEATHER CONDITIONS, 2011

| Καιρικές συνθήκες | ΑΥΣΤΥΧΗΜΑΤΑ ACCIDENTS | | | | | | ΘΥΜΑΤΑ CASUALTIES | | | Weather conditions | | |
|-------------------|-----------------------|------------|---------------------------------|------------|----------------------------|-----------|-------------------|------------|----------------------------------|--------------------|---------------------------------|--------------|
| | Θανατηφόρα Fatal | | Ελαφρά τραύματα Slight injuries | | Υλικές ζημιές Damages only | | Νεκροί Dead | | Σοβαρά τραύματα Serious injuries | | Ελαφρά τραύματα Slight injuries | Σύνολο Total |
| | 61 | 448 | 491 | 617 | 1.617 | 65 | 535 | 925 | 1.525 | | Clear | |
| Αίθριος | 5 | 17 | 29 | 12 | 63 | 5 | 24 | 60 | 89 | Rain/Hail | | |
| Βροχή/ Χαλάζι | 0 | 0 | 1 | 0 | 1 | 0 | 0 | 4 | 4 | Fog | | |
| Ομίχλη | 0 | 1 | 1 | 3 | 5 | 0 | 1 | 1 | 2 | Snow | | |
| Χιόνι | 1 | 1 | 2 | 0 | 4 | 1 | 1 | 2 | 4 | Other | | |
| Άλλο | | | | | | | | | | | | |
| ΣΥΝΟΛΟ | 67 | 467 | 524 | 632 | 1.690 | 71 | 561 | 992 | 1.624 | TOTAL | | |

(Αριθμός)

ΠΙΝΑΚΑΣ 27. ΟΔΙΚΑ ΑΥΣΤΥΧΗΜΑΤΑ ΚΑΙ ΘΥΜΑΤΑ ΚΑΤΑ ΠΕΡΙΓΡΑΦΗ ΔΡΟΜΟΥ, 2011
TABLE 27. ROAD ACCIDENTS AND CASUALTIES BY ROAD DESCRIPTION, 2011

| Περιγραφή δρόμου | ΑΥΣΤΥΧΗΜΑΤΑ ACCIDENTS | | | | | ΘΥΜΑΤΑ CASUALTIES | | | | Road description | | |
|-----------------------|-----------------------|------------|---------------------------------|------------|--------------------------|-------------------|------------|----------------------------------|--------------|----------------------|---------------------------------|--------------|
| | Θανατηφόρα Fatal | | Ελαφρά τραύματα Slight injuries | | Υλική ζημιά Damages only | Νεκροί Dead | | Σοβαρά τραύματα Serious injuries | | | Ελαφρά τραύματα Slight injuries | Σύνολο Total |
| | 41 | 366 | 444 | 530 | 1.381 | 42 | 427 | 801 | 1.270 | | Straight & flat | |
| Ευθύς & επίπεδος | 5 | 24 | 24 | 36 | 89 | 6 | 32 | 48 | 86 | Straight & grades | | |
| Ευθύς & ανηφ./κατηφ. | 0 | 1 | 1 | 1 | 3 | 0 | 1 | 4 | 5 | Straight & hillcrest | | |
| Ευθύς & κορυφή λόφου | 16 | 52 | 37 | 51 | 156 | 18 | 65 | 94 | 177 | Curved & flat | | |
| Στροφή & επίπεδος | 5 | 24 | 18 | 14 | 61 | 5 | 36 | 45 | 86 | Curved & grades | | |
| Στροφή & ανηφ./κατηφ. | 0 | 0 | 0 | 0 | 0 | 0 | 0 | 0 | 0 | Curved & hillcrest | | |
| Στροφή & κορυφή λόφου | | | | | | | | | | | | |
| ΣΥΝΟΛΟ | 67 | 467 | 524 | 632 | 1.690 | 71 | 561 | 992 | 1.624 | TOTAL | | |

(Αριθμός)

ΠΙΝΑΚΑΣ 28. ΘΥΜΑΤΑ ΚΑΤΑ ΤΥΠΟ ΕΚΤΙΝΑΞΗΣ ΑΠΟ ΟΧΗΜΑ, 2011
TABLE 28. CASUALTIES BY TYPE OF EJECTION FROM VEHICLE, 2011

(Αριθμός)

(Number)

| Τύπος εκτίναξης | ΘΥΜΑΤΑ - CASUALTIES | | | | Type of ejection |
|---------------------|---------------------|-------------------------------------|------------------------------------|-----------------|------------------|
| | Νεκροί Dead | Σοβαρά τραύματα Serious injuries | Ελαφρά τραύματα Slight injuries | Σύνολο Total | |
| Δεν εκτινάχτηκε | 39 | 317 | 793 | 1.149 | Not ejected |
| Εκτινάχτηκε μερικώς | 8 | 80 | 101 | 189 | Partly ejected |
| Εκτινάχτηκε | 24 | 154 | 80 | 258 | Ejected |
| Άγνωστο | 0 | 10 | 18 | 28 | Unknown |
| ΣΥΝΟΛΟ | 71 | 561 | 992 | 1.624 | TOTAL |

ΠΙΝΑΚΑΣ 29. ΘΥΜΑΤΑ ΔΥΣΤΥΧΗΜΑΤΩΝ ΚΑΤΑ ΚΑΤΗΓΟΡΙΑ ΔΡΟΜΟΥ, 2011
TABLE 29. CASUALTIES IN ACCIDENTS BY ROAD CATEGORY, 2011

(Αριθμός)

(Number)

| ΚΑΤΗΓΟΡΙΑ ΔΡΟΜΟΥ | ΘΥΜΑΤΑ - CASUALTIES | | | | ROAD CATEGORY |
|-------------------------------------|---------------------|-------------------------------------|------------------------------------|---------------------|--|
| | Νεκροί Dead | Σοβαρά τραύματα Serious injuries | Ελαφρά τραύματα Slight injuries | Σύνολο Total | |
| <u>Υπεραστικοί</u> | <u>7</u> | <u>31</u> | <u>84</u> | <u>122</u> | <u>Highways</u> |
| Λευκωσία-Λεμεσός | 3 | 19 | 52 | 74 | Lefkosia-Lemesos |
| Λευκωσία-Λάρνακα | 0 | 1 | 7 | 8 | Lefkosia-Larnaka |
| Λάρνακα (αερ.) - Ριζοελιά-Αγία Νάπα | 1 | 4 | 8 | 13 | Larnaka (Airport) - Rizoelia-Ayia Napa |
| Λάρνακα-Κοφίνου | 0 | 2 | 4 | 6 | Larnaka-Kofinou |
| Λεμεσός-Πάφος | 2 | 5 | 8 | 15 | Lemesos-Pafos |
| Λευκωσία-Κοκκινότριμιθιά | 1 | 0 | 5 | 6 | Lefkosia-Kokkinotrimithia |
| <u>Δευτερεύοντες δρόμοι</u> | <u>64</u> | <u>530</u> | <u>908</u> | <u>1.502</u> | <u>Secondary roads</u> |
| Λευκωσία-Λεμεσός | 2 | 5 | 7 | 14 | Lefkosia-Lemesos |
| Λευκωσία-Λάρνακα | 0 | 3 | 0 | 3 | Lefkosia-Larnaka |
| Λάρνακα-Δεκέλεια | 1 | 2 | 7 | 10 | Larnaka-Dhekelia |
| Λάρνακα-Κίτι | 0 | 0 | 0 | 0 | Larnaka-Kiti |
| Λάρνακα-Κοφίνου | 1 | 2 | 1 | 4 | Larnaka-Kofinou |
| Πάφος-Λεμεσός | 0 | 0 | 1 | 1 | Pafos-Lemesos |
| Πάφος-Πόλις Χρυσοχούς | 2 | 7 | 14 | 23 | Pafos-Polis Chrysochous |
| Λεμεσός-Πλάτρεις | 1 | 5 | 8 | 14 | Lemesos-Platres |
| Κοκκινότριμιθιά-Τρόδος | 3 | 7 | 15 | 25 | Kokkinotrimithia-Troodos |
| Λοιποί δρόμοι | 54 | 499 | 855 | 1.408 | Other Roads |
| ΣΥΝΟΛΟ | 71 | 561 | 992 | 1.624 | TOTAL |

ΠΙΝΑΚΑΣ 30. ΘΥΜΑΤΑ ΔΥΣΤΥΧΗΜΑΤΩΝ ΚΑΤΑ ΜΕΣΟ ΜΕΤΑΦΟΡΑΣ, 2009-2011
TABLE 30. CASUALTIES IN ACCIDENTS BY MEANS OF TRANSPORT, 2009-2011

| Μέσο μεταφοράς (Αριθμός) | 2009 | | | | 2010 | | | | 2011 | | | | Means of transport |
|----------------------------------|--------------|-----------|-----------------|--------------|-----------|--------------|-----------------|-----------|--------------|--------------|-----------------|--------------|---------------------------|
| | Σύνολο | | Τραυμα- τίες | | Σύνολο | | Τραυμα- τίες | | Σύνολο | | Τραυμα- τίες | | |
| | Total | Dead | Injured | Total | Dead | Injured | Total | Dead | Injured | Total | Dead | Injured | |
| Πεζοί | 209 | 9 | 200 | 218 | 13 | 205 | 184 | 13 | 171 | 184 | 13 | 171 | Pedestrians |
| Ποδήλατα | 24 | 0 | 24 | 36 | 2 | 34 | 32 | 2 | 30 | 32 | 2 | 30 | Bicycles |
| Μοτοσικλέτες και μοτοποδήλατα | 419 | 25 | 394 | 428 | 21 | 407 | 384 | 18 | 366 | 384 | 18 | 366 | Motorcycles and mopeds |
| Επιβατηγά αυτοκίνητα | 964 | 24 | 940 | 950 | 20 | 930 | 866 | 30 | 836 | 866 | 30 | 836 | Passenger cars |
| Λεωφορεία | 1 | 0 | 1 | 6 | 0 | 6 | 6 | 0 | 6 | 6 | 0 | 6 | Buses |
| Φορτηγά οχήματα | 175 | 13 | 162 | 180 | 4 | 176 | 148 | 6 | 142 | 148 | 6 | 142 | Goods conveyance vehicles |
| Γεωργικοί Ελκυστήρες | 2 | 0 | 2 | 4 | 0 | 4 | 3 | 2 | 1 | 3 | 2 | 1 | Tractors |
| Αναβάτες Ζώων | 0 | 0 | 0 | 0 | 0 | 0 | 1 | 0 | 1 | 1 | 0 | 1 | Horse riders |
| ΣΥΝΟΛΟ | 1.794 | 71 | 1.723 | 1.822 | 60 | 1.762 | 1.624 | 71 | 1.553 | 1.624 | 71 | 1.553 | TOTAL |

ΠΙΝΑΚΑΣ 31. ΝΕΚΡΟΙ ΟΔΗΓΟΙ ΚΑΙ ΕΠΙΒΑΤΕΣ ΚΑΤΑ ΜΕΣΟ ΜΕΤΑΦΟΡΑΣ ΚΑΙ ΗΛΙΚΙΑ, 2011
TABLE 31. DEAD DRIVERS AND PASSENGERS BY MEANS OF TRANSPORT AND AGE-GROUP, 2011

| ΗΛΙΚΙΑ (Αριθμός) | ΜΕΣΟ ΜΕΤΑΦΟΡΑΣ - MEANS OF TRANSPORT | | | | | | | | | | AGE GROUP | |
|---------------------|-------------------------------------|------------------------------------|-----------------------------|------------------------------------|--|------------------------------------|--------------------|------------------------------------|---|------------------------------------|--------------|------------------|
| | Μοτοποδήλατα Mopeds | | Μοτοσικλέτες Motorcycles | | Επιβατηγά αυτοκίνητα Passenger Cars | | Λεωφορεία Buses | | Φορτηγά Goods Conveyance Vehicles | | | Γενικό Σύνολο |
| | Οδηγοί Drivers | Πασι- πάγγα- Passeng- ers | Οδηγοί Drivers | Πασι- πάγγα- Passeng- ers | Οδηγοί Drivers | Πασι- πάγγα- Passeng- ers | Οδηγοί Drivers | Πασι- πάγγα- Passeng- ers | Οδηγοί Drivers | Πασι- πάγγα- Passeng- ers | | Grand Total |
| 0-14 | 0 | 0 | 0 | 0 | 0 | 0 | 0 | 0 | 0 | 0 | 0 | 0-14 |
| 15 - 24 | 2 | 0 | 2 | 0 | 2 | 9 | 0 | 0 | 0 | 1 | 14 | 15 - 24 |
| 25 - 39 | 1 | 0 | 10 | 0 | 10 | 8 | 2 | 10 | 0 | 2 | 23 | 25 - 39 |
| 40 - 59 | 0 | 0 | 1 | 0 | 1 | 6 | 1 | 7 | 0 | 2 | 10 | 40 - 59 |
| 60+ | 1 | 0 | 1 | 0 | 1 | 3 | 1 | 4 | 0 | 3 | 9 | 60+ |
| ΣΥΝΟΛΟ | 4 | 0 | 14 | 0 | 14 | 22 | 8 | 30 | 0 | 8 | 56 | TOTAL |

ΠΙΝΑΚΑΣ 32. ΘΥΜΑΤΑ ΑΥΣΤΥΧΗΜΑΤΩΝ ΚΑΤΑ ΦΥΛΟ ΚΑΙ ΗΛΙΚΙΑ, 2009-2011
TABLE 32. CASUALTIES IN ACCIDENTS BY SEX AND AGE GROUP, 2009-2011

| ΗΛΙΚΙΑ (Αριθμός) | | 2009 | | | | | | 2010 | | | | 2011 | | | | AGE GROUP (Number) | | | | | | | | | | |
|---------------------|---|--------|------|--------|---------|-----------------|------|--------|---------|--------|-------|-----------------|---------|--------|-------|--------------------------|--------|---------|-----------------|-------|---------|----|-------|---|----|---|
| | | Σύνολο | | Νεκροί | | Τραυμα- τίες | | Σύνολο | | Νεκροί | | Τραυμα- τίες | | Σύνολο | | | Νεκροί | | Τραυμα- τίες | | | | | | | |
| | | Total | Dead | Dead | Injured | Total | Dead | Dead | Injured | Total | Dead | Dead | Injured | Total | Dead | | Dead | Injured | Total | Dead | Injured | | | | | |
| Σ | Υ | Ν | Ο | Λ | Ο | 105 | 4 | 101 | 105 | 1 | 104 | 79 | 1 | 78 | 1.794 | 71 | 1.723 | 1.822 | 60 | 1.762 | 1.624 | 71 | 1.553 | Up to 14 years 15-24 years 25-39 years 40-59 years 60 years or more | | |
| Α | Ρ | Ρ | Ε | Ν | Σύνολο | 64 | 3 | 61 | 58 | 0 | 58 | 41 | 1 | 40 | 64 | 3 | 61 | 58 | 0 | 58 | 41 | 1 | 40 | Up to 14 years 15-24 years 25-39 years 40-59 years 60 years or more | | |
| Θ | Η | Α | Υ | Σύνολο | 41 | 1 | 40 | 47 | 1 | 46 | 38 | 0 | 38 | 41 | 1 | 40 | 47 | 1 | 46 | 38 | 0 | 38 | 41 | 1 | 40 | Up to 14 years 15-24 years 25-39 years 40-59 years 60 years or more |
| | | | | | | 391 | 19 | 372 | 339 | 13 | 326 | 356 | 13 | 343 | 391 | 19 | 372 | 339 | 13 | 326 | 356 | 13 | 343 | | | |
| | | | | | | 394 | 22 | 372 | 397 | 21 | 376 | 349 | 19 | 330 | 394 | 22 | 372 | 397 | 21 | 376 | 349 | 19 | 330 | | | |
| | | | | | | 220 | 7 | 213 | 257 | 10 | 247 | 230 | 12 | 218 | 220 | 7 | 213 | 257 | 10 | 247 | 230 | 12 | 218 | | | |
| | | | | | | 135 | 8 | 127 | 171 | 6 | 165 | 119 | 13 | 106 | 135 | 8 | 127 | 171 | 6 | 165 | 119 | 13 | 106 | | | |
| | | | | | | 1.204 | 59 | 1.145 | 1.222 | 50 | 1.172 | 1.095 | 58 | 1.037 | 1.204 | 59 | 1.145 | 1.222 | 50 | 1.172 | 1.095 | 58 | 1.037 | | | |
| | | | | | | 155 | 2 | 153 | 155 | 1 | 154 | 122 | 2 | 120 | 155 | 2 | 153 | 155 | 1 | 154 | 122 | 2 | 120 | | | |
| | | | | | | 163 | 2 | 161 | 163 | 1 | 162 | 166 | 5 | 161 | 163 | 2 | 161 | 163 | 1 | 162 | 166 | 5 | 161 | | | |
| | | | | | | 148 | 0 | 148 | 143 | 1 | 142 | 128 | 4 | 124 | 148 | 0 | 148 | 143 | 1 | 142 | 128 | 4 | 124 | | | |
| | | | | | | 83 | 7 | 76 | 92 | 6 | 86 | 75 | 2 | 73 | 83 | 7 | 76 | 92 | 6 | 86 | 75 | 2 | 73 | | | |
| | | | | | | 590 | 12 | 578 | 600 | 10 | 590 | 529 | 13 | 516 | 590 | 12 | 578 | 600 | 10 | 590 | 529 | 13 | 516 | | | |

ΠΙΝΑΚΑΣ 33. ΘΥΜΑΤΑ ΔΥΣΤΥΧΗΜΑΤΩΝ ΚΑΤΑ ΜΕΣΟ ΜΕΤΑΦΟΡΑΣ ΚΑΙ ΗΛΙΚΙΑ, 2009-2011

TABLE 33. CASUALTIES IN ACCIDENTS BY MEANS OF TRANSPORT AND AGE-GROUP, 2009-2011

(Αριθμός)

(Number)

| Ηλικία | Μέσο μεταφοράς | Σύνολο θυμάτων Total casualties | | | Age Group | Means of transport |
|------------------|----------------------------------|------------------------------------|--------------|--------------|-----------------------|---|
| | | 2009 | 2010 | 2011 | | |
| ΣΥΝΟΛΟ | Πεζοί | 209 | 218 | 184 | TOTAL | Pedestrians |
| | Ποδήλατα | 24 | 36 | 32 | | Bicycles |
| | Μοτοσικλέτες και μοτοποδήλατα | 419 | 428 | 384 | | Motorcycles and mopeds |
| | Επιβατηγά αυτοκίνητα | 964 | 950 | 868 | | Passenger cars |
| | Λεωφορεία | 1 | 6 | 6 | | Motor coaches, buses and trolley buses |
| | Φορτηγά οχήματα | 175 | 180 | 146 | | Goods conveyance vehicles |
| | Γεωργικοί Ελκυστήρες | 2 | 4 | 3 | | Tractors |
| | Αναβάτες Ζώων | 0 | 0 | 1 | | Horse riders |
| | ΣΥΝΟΛΟ | 1.794 | 1.822 | 1.624 | | TOTAL |
| ΜΕΧΡΙ 14 ΕΤΩΝ | Πεζοί | 29 | 27 | 11 | UP TO 14 YEARS OLD | Pedestrians |
| | Ποδήλατα | 2 | 12 | 5 | | Bicycles |
| | Μοτοσικλέτες και μοτοποδήλατα | 10 | 6 | 4 | | Motorcycles and mopeds |
| | Επιβατηγά αυτοκίνητα | 60 | 56 | 54 | | Passenger cars |
| | Λεωφορεία | 0 | 0 | 0 | | Motor coaches, buses and trolley buses |
| | Φορτηγά οχήματα | 4 | 4 | 5 | | Goods conveyance vehicles |
| | Γεωργικοί Ελκυστήρες | 0 | 0 | 0 | | Tractors |
| | Αναβάτες Ζώων | 0 | 0 | 0 | | Horse riders |
| | ΣΥΝΟΛΟ | 105 | 105 | 79 | | TOTAL |
| 15-24 ΕΤΩΝ | Πεζοί | 36 | 16 | 18 | 15-24 YEARS OLD | Pedestrians |
| | Ποδήλατα | 7 | 6 | 10 | | Bicycles |
| | Μοτοσικλέτες και μοτοποδήλατα | 178 | 151 | 130 | | Motorcycles and mopeds |
| | Επιβατηγά αυτοκίνητα | 288 | 290 | 296 | | Passenger cars |
| | Λεωφορεία | 0 | 0 | 3 | | Motor coaches, buses and trolley buses |
| | Φορτηγά οχήματα | 36 | 30 | 20 | | Goods conveyance vehicles |
| | Γεωργικοί Ελκυστήρες | 1 | 1 | 0 | | Tractors |
| | Αναβάτες Ζώων | 0 | 0 | 0 | | Horse riders |
| | ΣΥΝΟΛΟ | 546 | 494 | 477 | | TOTAL |

(Συν.-Cont'd)

ΠΙΝΑΚΑΣ 33 (Συνεχ.). ΘΥΜΑΤΑ ΔΥΣΤΥΧΗΜΑΤΩΝ ΚΑΤΑ ΜΕΣΟ ΜΕΤΑΦΟΡΑΣ ΚΑΙ ΗΛΙΚΙΑ, 2009-2011
 TABLE 33 (Cont'd). CASUALTIES IN ACCIDENTS BY MEANS OF TRANSPORT AND AGE-GROUP, 2009-2011
 (Αριθμός) (Number)

| Ηλικία | Μέσο μεταφοράς | Σύνολο θυμάτων Total casualties | | | Age Group | Means of transport |
|--------------------|----------------------------------|------------------------------------|------------|------------|----------------------|---|
| | | 2009 | 2010 | 2011 | | |
| 25-39 ΕΤΩΝ | Πεζοί | 44 | 36 | 49 | 25-39 YEARS OLD | Pedestrians |
| | Ποδήλατα | 5 | 4 | 8 | | Bicycles |
| | Μοτοσικλέτες και μοτοποδήλατα | 144 | 178 | 148 | | Motorcycles and mopeds |
| | Επιβατηγά αυτοκίνητα | 312 | 298 | 258 | | Passenger cars |
| | Λεωφορεία | 0 | 1 | 0 | | Motor coaches, buses and trolley buses |
| | Φορτηγά οχήματα | 51 | 42 | 50 | | Goods conveyance vehicles |
| | Γεωργικοί Ελκυστήρες | 1 | 1 | 0 | | Tractors |
| | Αναβάτες Ζώων | 0 | 0 | 1 | | Horse riders |
| | ΣΥΝΟΛΟ | 557 | 560 | 514 | | TOTAL |
| 40-59 ΕΤΩΝ | Πεζοί | 46 | 63 | 50 | 40-59 YEARS OLD | Pedestrians |
| | Ποδήλατα | 6 | 7 | 8 | | Bicycles |
| | Μοτοσικλέτες και μοτοποδήλατα | 53 | 56 | 70 | | Motorcycles and mopeds |
| | Επιβατηγά αυτοκίνητα | 212 | 207 | 176 | | Passenger cars |
| | Λεωφορεία | 1 | 2 | 3 | | Motor coaches, buses and trolley buses |
| | Φορτηγά οχήματα | 50 | 65 | 50 | | Goods conveyance vehicles |
| | Γεωργικοί Ελκυστήρες | 0 | 0 | 1 | | Tractors |
| | Αναβάτες Ζώων | 0 | 0 | 0 | | Horse riders |
| | ΣΥΝΟΛΟ | 368 | 400 | 358 | | TOTAL |
| 60 ΕΤΩΝ ΚΑΙ ΑΝΩ | Πεζοί | 54 | 76 | 56 | 60 YEARS AND OVER | Pedestrians |
| | Ποδήλατα | 4 | 7 | 1 | | Bicycles |
| | Μοτοσικλέτες και μοτοποδήλατα | 34 | 37 | 32 | | Motorcycles and mopeds |
| | Επιβατηγά αυτοκίνητα | 92 | 99 | 84 | | Passenger cars |
| | Λεωφορεία | 0 | 3 | 0 | | Motor coaches, buses and trolley buses |
| | Φορτηγά οχήματα | 34 | 39 | 21 | | Goods conveyance vehicles |
| | Γεωργικοί Ελκυστήρες | 0 | 2 | 2 | | Tractors |
| | Αναβάτες Ζώων | 0 | 0 | 0 | | Horse riders |
| | ΣΥΝΟΛΟ | 218 | 263 | 196 | | TOTAL |

ΜΕΡΟΣ Δ: ΝΑΥΤΙΑΙΑ

PART D: SHIPPING

ΕΙΣΑΓΩΓΗ

1. ΚΥΡΙΟΤΕΡΕΣ ΕΞΕΛΙΞΕΙΣ ΤΟ 2011

Κατά την διάρκεια του 2011, 3.319 πλοία με συνολική καθαρή χωρητικότητα 21.633.736 τόρους προσέγγισαν τα διάφορα λιμάνια της Κύπρου. Από το 2002, σύμφωνα με την ευρωπαϊκή οδηγία δεν συμπεριλαμβάνονται τα πολεμικά πλοία, τα αλιευτικά, οι θαλαμηγοί και διάφορα άλλα σκάφη. Τα κυπριακά πλοία ταξινομούνται στην Ευρώπη αντί στην Ασία.

(α) Τύπος και Εθνικότητα πλοίων που κατέπλευσαν σε Κυπριακά Λιμάνια

Ο αριθμός των πλοίων κατά εθνικότητα που προσέγγισαν τα Κυπριακά λιμάνια το 2011 ήταν: από Ευρωπαϊκές χώρες 1.677 ή 50,5% του συνόλου, από Ασιατικές χώρες 164 ή 5,0% του συνόλου, από Αμερικανικές χώρες 874 ή 26,3% του συνόλου, από Αφρικανικές χώρες 469 ή 14,1% του συνόλου και τέλος από Αυστραλία και Ωκεανία 135 ή 4,1% του συνόλου.

Τα Ευρωπαϊκά πλοία κατά τύπο ήταν ως ακολούθως: 293 πλοία μεταφοράς εμπορευματοκιβωτίων, 285 οχηματαγωγά, 547 δεξαμενόπλοια, 189 επιβατηγά και 363 άλλα φορτηγά. Τα πλοία αυτά ήταν κυρίως Κυπριακά, Ελληνικά, Μαλτέζικα, και Ιταλικά.

Τα Ασιατικά πλοία, κατανέμονται ως ακολούθως: 108 ήταν φορτηγά πλοία (εξαιρουμένων των δεξαμενόπλοιων και πλοίων μεταφοράς εμπορευματοκιβωτίων), 39 ήταν πλοία μεταφοράς εμπορευματοκιβωτίων, 15 δεξαμενόπλοια και 2 οχηματαγωγά.

Από τα Αμερικανικά πλοία που κατέπλευσαν στην Κύπρο το 2011, 268 ήταν φορτηγά πλοία (εξαιρουμένων των δεξαμενόπλοιων και μεταφοράς εμπορευματοκιβωτίων), 333 πλοία εμπορευματοκιβωτίων, 90 επιβατηγά, 161 δεξαμενόπλοια και 22 οχηματαγωγά.

Τέλος από τα πλοία Αφρικανικών χωρών που προσέγγισαν την Κύπρο, 215 ήταν πλοία μεταφοράς εμπορευματοκιβωτίων, 33 οχηματαγωγά, 40 δεξαμενόπλοια και 181 άλλα φορτηγά.

INTRODUCTION

1. MAIN DEVELOPMENTS IN 2011

During 2011, 3.319 ships called at the various ports of Cyprus with a total net registered tonnage of 21.633.736. From the year 2002 calls do not include fishing boats, military ships, yachts and other vessels not covered by the E.U. Directive. Cypriot vessels are classified in Europe instead of Asia.

(a) Type and nationality of ships calling at Cyprus ports

The number of ships per nationality called at the various Cypriot harbours during 2011 was: from European countries 1.677 or 50,5% of the total, from Asiatic countries 164 or 5,0% of the total, from American countries 874 or 26,3% of the total, from African countries 469 or 14,1% of the total and finally from Australia and Oceania 135 or 4,1% of the total.

The European ships by type were: 293 container vessels, 285 vehicle carriers, 547 tankers, 189 passenger vessels and 363 other cargo vessels. These ships were mainly Cypriot, Greek, Maltese and Italian.

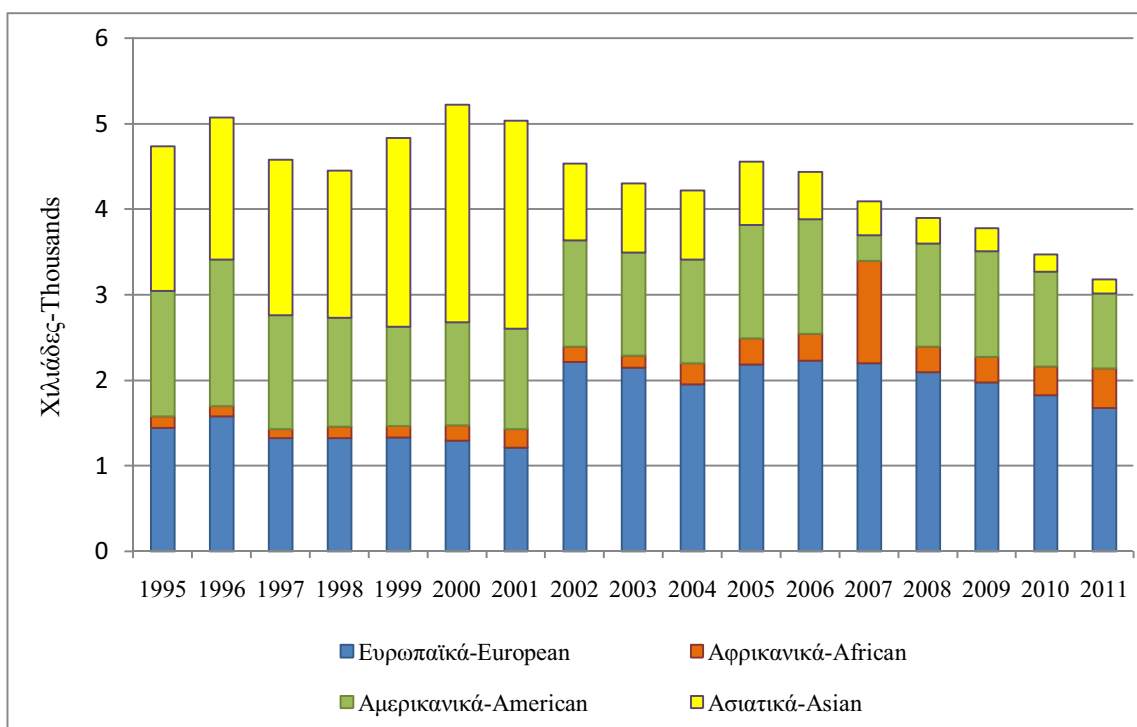
Ships of Asian countries were: 108 cargo vessels (excl. tankers and containers), 39 containers, 15 tankers and 2 vehicle carriers.

From the American ships calling at Cyprus ports in 2011, 268 were cargo vessels (excl. tankers and containers), 333 containers, 90 passenger vessels, 161 tankers and 22 vehicle carriers.

Finally, ships of African countries arriving to Cyprus ports, 215 were container vessels, 33 vehicle carriers, 40 tankers, and 181 other cargo vessels.

ΔΙΑΓΡΑΜΜΑ 5. ΠΛΟΙΑ ΠΟΥ ΠΡΟΣΕΓΓΙΣΑΝ ΣΕ ΚΥΠΡΙΑΚΑ ΛΙΜΑΝΙΑ ΚΑΤΑ ΕΘΝΙΚΟΤΗΤΑ 1995-2011

FIGURE 5. VESSELS CALLED AT CYPRUS PORTS BY NATIONALITY 1995-2011



(β) Κίνηση πλοίων κατά λιμάνι

Από τα 3.319 πλοία που προσέγγισαν τα Κυπριακά λιμάνια το 2011, τα 2.445 ή ποσοστό 73,7% κατέπλευσαν στο λιμάνι της Λεμεσού, 666 πλοία ή 20,1% στο λιμάνι της Λάρνακας και 208 σε άλλα λιμάνια.

Στο λιμάνι της Λεμεσού διακινήθηκε το 47,6% των εμπορευμάτων που εισήχθησαν και το 72,2% των εμπορευμάτων που εξήχθησαν και στο λιμάνι της Λάρνακας το 27,8% του εισαγόμενου φορτίου και το 15,8% των εξαγωγών.

(γ) Πλοία στο Κυπριακό Μηολόγιο

Ο συνολικός αριθμός πλοίων που ήταν εγγεγραμμένα στο Κυπριακό Μηολόγιο το 2011 έφτασε τα 1.840 σε σύγκριση με 1.862 το 2010, 2.728 το 2000, 2.075 το 1990 και 1.233 το 1980. Από τα 1.840 εγγεγραμμένα σκάφη τα 132 ήταν φορτηγά γενικού φορτίου, 408 θαλαμηγοί, 263 φορτηγά μαζικού (χύμα) φορτίου, 68 πετρελαιοφόρα, 41 αλιευτικά, 206 πλοία εμπορευματοκιβωτίων, 101 επιβατηγά και 621 άλλων τύπων (ρυμουλκά, ψυγεία, οχηματαγωγά κλπ).

(b) Shipping activity by port

Of the total 3.319 ships called during 2011, 2.445 or 73,7% arrived at Lemesos port, 666 ships or 20,1% called at Larnaka port and 208 at other ports.

The port of Lemesos handled 47,6% of goods unloaded and 72,2% of goods loaded and the port of Larnaka 27,8% of freight unloaded and 15,8% of exported goods.

(c) Ships on the Cyprus Register

The total number of ships on the Cyprus Register at the end of 2011 was 1.840 compared to 1.862 in 2010, 2.728 in 2000, 2.075 in 1990 and 1.233 in 1980. Of the total of 1.840 vessels on the register, 132 were general cargo ships, 408 yachts, 263 bulk carriers, 68 oil tankers, 41 fishing vessels, 206 container ships, 101 passenger ships and 621 other types (tugboats, refrigerated cargo, vehicle carriers etc).

2. ΠΗΓΕΣ ΠΛΗΡΟΦΟΡΙΩΝ

Οι κυριότερες πηγές πληροφοριών για την ετοιμασία των στοιχείων στο μέρος αυτό της Έκθεσης, είναι:

Η Αρχή Λιμένων Κύπρου η οποία παρέχει μηνιαία στοιχεία στη Στατιστική Υπηρεσία για περαιτέρω επεξεργασία. Αυτά αναφέρονται στον αριθμό των πλοίων που προσεγγίζουν Κυπριακά λιμάνια κατά εθνικότητα, τύπο, χωρητικότητα, χώρα προέλευσης και προορισμού. Η Αρχή Λιμένων καταγράφει επίσης το φορτίο σύμφωνα με το μανιφέστο του πλοίου, κατά την ημερομηνία άφιξής του.

Το Τμήμα Εμπορικής Ναυτιλίας του Υπουργείου Συγκοινωνιών και Έργων που παρέχει πληροφορίες για τα πλοία που είναι εγγεγραμμένα στο Κυπριακό Μηολόγιο.

Το Τμήμα Τελωνείων του Υπουργείου Οικονομικών το οποίο παρέχει στοιχεία για το βάρος των εμπορευμάτων που φορτώθηκαν και εκφορτώθηκαν κατά λιμάνι, κατά την ημερομηνία εκκαθάρισής του.

2. SOURCES OF DATA

The main sources of information for the compilation of data for this part of the report are:

The Cyprus Ports Authority which provides monthly data to the Statistical Service for further processing. This data refers to the number of vessels arriving by nationality, type and net registered tonnage, country of origin and destination. The CPA also registers the cargo by ship's manifest, by the date of arrival.

The Merchant Shipping Department of the Ministry of Communications and Works which provides information about the ships on the Cyprus Register.

The Department of Customs and Excise of the Ministry of Finance which supplies the data on the tonnage of goods loaded and unloaded by port, by clearing date.

ΠΙΝΑΚΑΣ 1. ΑΦΕΙΞΙΣ ΠΛΟΙΩΝ ΣΕ ΚΥΠΡΙΑΚΑ ΛΙΜΑΝΙΑ ΚΑΙ ΚΟΡΟΙ ΚΑΘΑΡΗΣ ΧΩΡΗΤΙΚΟΤΗΤΑΣ, 1991-2011
TABLE 1. VESSELS CALLED AT CYPRUS PORTS AND THEIR NET REGISTERED TONNAGE, 1991-2011

| Λιμάνι | Λάρνακα Larnaka | | Λεμεσός Lemesos | | Πάφος Pafos | | Λατσιά-Λίμνη Latchi-Limni | | Βασιλικό-Ζύγι Vasiliko-Zygi | | Δεκέλεια Dhekelia | | Ακρωτήρι Akrotiri | | Μονή Moni | | ΣΥΝΟΛΟ TOTAL | |
|--------|--------------------|-----------------|--------------------|-----------------|----------------|-----------------|------------------------------|-----------------|--------------------------------|-----------------|----------------------|-----------------|----------------------|-----------------|--------------|-----------------|-----------------|-----------------|
| | Αρ. No. | Κ.Κ.Χ N.R.T. | Αρ. No. | Κ.Κ.Χ N.R.T. | Αρ. No. | Κ.Κ.Χ N.R.T. | Αρ. No. | Κ.Κ.Χ N.R.T. | Αρ. No. | Κ.Κ.Χ N.R.T. | Αρ. No. | Κ.Κ.Χ N.R.T. | Αρ. No. | Κ.Κ.Χ N.R.T. | Αρ. No. | Κ.Κ.Χ N.R.T. | Αρ. No. | Κ.Κ.Χ N.R.T. |
| 1991 | 1.276 | 3.116.703 | 3.685 | 9.067.472 | 0 | 0 | 0 | 0 | 157 | 243.800 | 17 | 237.165 | 6 | 51.432 | 15 | 143.727 | 5.156 | 12.860.299 |
| 1992 | 1.279 | 3.465.315 | 3.723 | 10.437.839 | 0 | 0 | 0 | 0 | 131 | 265.699 | 16 | 345.100 | 6 | 42.838 | 20 | 234.227 | 5.175 | 14.791.018 |
| 1993 | 1.310 | 3.989.133 | 3.445 | 10.122.835 | 0 | 0 | 0 | 0 | 238 | 337.836 | 20 | 270.715 | 4 | 49.720 | 17 | 147.913 | 5.034 | 14.918.152 |
| 1994 | 1.152 | 3.011.123 | 3.558 | 11.517.254 | 0 | 0 | 0 | 0 | 229 | 340.164 | 20 | 257.043 | 7 | 69.960 | 17 | 154.257 | 4.983 | 15.349.801 |
| 1995 | 924 | 3.500.775 | 3.592 | 11.473.141 | 0 | 0 | 0 | 0 | 191 | 347.747 | 21 | 236.930 | 2 | 23.894 | 13 | 117.565 | 4.743 | 15.700.052 |
| 1996 | 1.223 | 3.781.526 | 3.668 | 14.431.954 | 0 | 0 | 0 | 0 | 159 | 377.540 | 20 | 230.466 | 4 | 39.553 | 14 | 171.500 | 5.088 | 19.032.539 |
| 1997 | 1.060 | 3.279.717 | 3.301 | 12.258.767 | 0 | 0 | 0 | 0 | 184 | 391.592 | 30 | 328.118 | 4 | 47.788 | 14 | 171.846 | 4.593 | 16.477.828 |
| 1998 | 740 | 2.318.559 | 3.544 | 12.790.842 | 0 | 0 | 0 | 0 | 153 | 373.035 | 25 | 305.308 | 2 | 23.894 | 15 | 166.578 | 4.479 | 15.978.216 |
| 1999 | 778 | 2.291.310 | 3.879 | 14.693.423 | 0 | 0 | 0 | 0 | 150 | 343.273 | 29 | 367.940 | 4 | 34.080 | 18 | 270.689 | 4.858 | 18.000.715 |
| 2000 | 888 | 2.982.286 | 4.175 | 16.527.000 | 0 | 0 | 0 | 0 | 183 | 479.000 | 24 | 314.881 | 3 | 26.031 | 16 | 241.777 | 5.289 | 20.570.975 |
| 2001 | 783 | 2.831.731 | 4.235 | 16.420.344 | 0 | 0 | 0 | 0 | 183 | 466.053 | 27 | 372.099 | 7 | 53.683 | 11 | 165.809 | 5.246 | 20.309.719 |
| 2002 | 766 | 2.955.534 | 3.698 | 15.939.864 | 0 | 0 | 0 | 0 | 193 | 585.047 | 23 | 274.011 | 9 | 89.204 | 9 | 125.732 | 4.698 | 19.969.392 |
| 2003 | 684 | 2.409.956 | 3.381 | 15.632.826 | 0 | 0 | 0 | 0 | 253 | 540.559 | 26 | 272.689 | 20 | 189.210 | 11 | 123.928 | 4.375 | 19.169.168 |
| 2004 | 712 | 2.086.668 | 3.357 | 15.444.813 | 0 | 0 | 0 | 0 | 188 | 445.890 | 25 | 241.213 | 5 | 46.091 | 10 | 94.785 | 4.297 | 18.359.460 |
| 2005 | 820 | 2.171.135 | 3.612 | 17.872.817 | 0 | 0 | 0 | 0 | 173 | 473.015 | 25 | 258.818 | 4 | 36.588 | 15 | 147.753 | 4.649 | 20.960.126 |
| 2006 | 926 | 2.138.821 | 3.334 | 18.815.131 | 0 | 0 | 0 | 0 | 238 | 641.225 | 21 | 209.211 | 4 | 36.588 | 11 | 110.706 | 4.534 | 21.951.682 |
| 2007 | 786 | 1.661.604 | 3.217 | 19.709.398 | 0 | 0 | 0 | 0 | 239 | 530.055 | 20 | 216.267 | 5 | 46.091 | 12 | 133.067 | 4.279 | 22.296.482 |
| 2008 | 775 | 1.716.415 | 2.971 | 19.634.858 | 0 | 0 | 0 | 0 | 266 | 572.734 | 20 | 212.433 | 4 | 49.130 | 16 | 173.572 | 4.052 | 22.359.142 |
| 2009 | 735 | 1.714.987 | 2.929 | 20.271.117 | 0 | 0 | 0 | 0 | 213 | 518.064 | 22 | 239.935 | 4 | 24.806 | 12 | 128.499 | 3.915 | 22.897.408 |
| 2010 | 730 | 2.124.747 | 2.647 | 19.643.082 | 0 | 0 | 0 | 0 | 197 | 544.358 | 19 | 202.765 | 5 | 40.649 | 9 | 97.085 | 3.607 | 22.652.686 |
| 2011 | 666 | 1.812.543 | 2.445 | 18.949.994 | 0 | 0 | 0 | 0 | 164 | 436.392 | 23 | 231.591 | 8 | 74.289 | 13 | 128.927 | 3.319 | 21.633.736 |

Πηγή: Αρχή Λιμένων Κύπρου
 Κ.Κ.Χ.: Κόροι Καθαρής Χωρητικότητας
 Σημ.: Από το 2002 δεν συμπεριλαμβάνονται τα πολεμικά πλοία, τα αλευρικά, οι θαλαμηγοί και διάφορα άλλα σκάφη που δεν καλύπτονται από την ευρωπαϊκή οδηγία.
 Source: Cyprus Ports Authority
 N.R.T.: Net Registered Tonnage
 Note: From the year 2002 calls do not include fishing boats, military ships, yachts and other vessels not covered by the E.U. Directive.

ΠΙΝΑΚΑΣ 2. ΒΑΡΟΣ ΕΜΠΟΡΕΥΜΑΤΩΝ ΠΟΥ ΦΟΡΤΩΘΗΚΑΝ ΚΑΙ ΕΚΦΟΡΤΩΘΗΚΑΝ ΚΑΤΑ ΛΙΜΑΝΙ ΚΑΙ ΑΕΡΟΔΡΟΜΙΟ, 2001-2011
TABLE 2. GROSS TONNAGE OF GOODS LOADED AND UNLOADED BY PORT AND AIRPORT, 2001-2011

| | | (tonnes) | | | | | | | | | | Ports and Airports | |
|-------------------------|--|-----------|-----------|-----------|-----------|-----------|-----------|-----------|-----------|-----------|-----------|--------------------|---------------|
| | | 2001 | 2002 | 2003 | 2004 | 2005 | 2006 | 2007 | 2008 | 2009 | 2010 | 2011 | Ports (Total) |
| Λιμάνια και Αεροδρόμια | | | | | | | | | | | | | Loaded |
| Λιμάνια (Σύνολο) | | | | | | | | | | | | | Unloaded |
| Φορτώσεις | | 1.406.046 | 1.276.728 | 1.565.406 | 1.402.422 | 1.901.891 | 2.060.335 | 1.491.886 | 1.600.324 | 1.454.067 | 1.374.664 | 1.693.319 | |
| Εκφορτώσεις | | 5.237.485 | 5.252.689 | 5.682.924 | 5.756.544 | 6.134.977 | 6.460.638 | 7.546.116 | 8.110.650 | 6.405.202 | 6.473.896 | 5.842.342 | |
| Λάρνακα | | | | | | | | | | | | | Loaded |
| Φορτώσεις | | 195.868 | 151.044 | 110.262 | 177.469 | 185.335 | 189.695 | 233.668 | 308.763 | 246.199 | 259.952 | 267.675 | |
| Εκφορτώσεις | | 2.086.146 | 1.936.148 | 1.982.188 | 1.678.188 | 1.883.093 | 1.852.355 | 1.823.823 | 1.901.280 | 1.760.868 | 1.762.285 | 1.624.243 | Unloaded |
| Λεμεσός | | | | | | | | | | | | | Loaded |
| Φορτώσεις | | 687.974 | 590.966 | 778.348 | 891.974 | 1.442.767 | 1.524.822 | 1.021.664 | 1.103.327 | 1.008.351 | 1.045.565 | 1.222.492 | |
| Εκφορτώσεις | | 2.512.469 | 2.493.210 | 2.622.257 | 2.883.398 | 2.796.778 | 2.957.621 | 3.585.788 | 4.401.268 | 3.011.311 | 2.940.011 | 2.781.350 | Unloaded |
| Πάφος | | | | | | | | | | | | | Loaded |
| Φορτώσεις | | 0 | 0 | 0 | 0 | 0 | 0 | 0 | 0 | 0 | 0 | 0 | |
| Εκφορτώσεις | | 0 | 0 | 0 | 0 | 0 | 0 | 0 | 0 | 0 | 0 | 0 | Unloaded |
| Βασιλικό-Ζύγι | | | | | | | | | | | | | Loaded |
| Φορτώσεις | | 522.204 | 534.718 | 676.796 | 332.979 | 273.789 | 345.818 | 236.554 | 188.234 | 199.517 | 69.147 | 203.152 | |
| Εκφορτώσεις | | 364.013 | 565.665 | 661.209 | 754.839 | 910.917 | 1.152.041 | 1.593.601 | 1.283.736 | 1.085.533 | 1.204.250 | 788.993 | Unloaded |
| Δεκέλεια | | | | | | | | | | | | | Loaded |
| Φορτώσεις | | 0 | 0 | 0 | 0 | 0 | 0 | 0 | 0 | 0 | 0 | 0 | |
| Εκφορτώσεις | | 274.857 | 257.666 | 417.270 | 440.119 | 544.189 | 498.621 | 542.904 | 524.366 | 547.490 | 511.473 | 626.408 | Unloaded |

(Συν.-Cont'd)

ΠΙΝΑΚΑΣ 2 (Συν.) ΒΑΡΟΣ ΕΜΠΟΡΕΥΜΑΤΩΝ ΠΟΥ ΦΟΡΤΩΘΗΚΑΝ ΚΑΙ ΕΚΦΟΡΤΩΘΗΚΑΝ ΚΑΤΑ ΛΙΜΑΝΙ ΚΑΙ ΑΕΡΟΔΡΟΜΙΟ, 2001-2011
TABLE 2 (Cont'd) GROSS TONNAGE OF GOODS LOADED AND UNLOADED BY PORT AND AIRPORT, 2001-2011

| | (tonnes) | | | | | | | | | | | |
|---------------------------|-----------|-----------|-----------|-----------|-----------|-----------|-----------|-----------|-----------|-----------|-----------|--------------------|
| | 2001 | 2002 | 2003 | 2004 | 2005 | 2006 | 2007 | 2008 | 2009 | 2010 | 2011 | Ports and Airports |
| Λιμάνια και Αεροδρόμια | | | | | | | | | | | | |
| Ακροτήρι | | | | | | | | | | | | |
| Φορτώσεις | 0 | 0 | 0 | 0 | 0 | 0 | 0 | 0 | 0 | 0 | 0 | Loaded |
| Εκφορτώσεις | 0 | 0 | 0 | 0 | 0 | 0 | 0 | 0 | 0 | 0 | 21.348 | Unloaded |
| Μονή | | | | | | | | | | | | |
| Φορτώσεις | 0 | 0 | 0 | 0 | 0 | 0 | 0 | 0 | 0 | 0 | 0 | Loaded |
| Εκφορτώσεις | 0 | 0 | 0 | 0 | 0 | 0 | 0 | 0 | 0 | 55.877 | 0 | Unloaded |
| Αεροδρόμια(Σύνολο) | | | | | | | | | | | | |
| Φορτώσεις | 14.986 | 14.393 | 15.117 | 17.446 | 18.981 | 19.519 | 17.348 | 18.574 | 17.576 | 16.773 | 14.657 | Loaded |
| Εκφορτώσεις | 17.460 | 16.963 | 16.998 | 19.842 | 20.346 | 25.390 | 23.745 | 24.366 | 21.062 | 19.004 | 23.846 | Unloaded |
| Λάρνακα | | | | | | | | | | | | |
| Φορτώσεις | 14.026 | 13.126 | 14.147 | 16.499 | 17.728 | 18.011 | 16.075 | 17.610 | 17.307 | 16.441 | 14.442 | Loaded |
| Εκφορτώσεις | 16.967 | 16.401 | 16.594 | 19.625 | 20.145 | 25.022 | 23.444 | 23.956 | 20.767 | 18.843 | 23.578 | Unloaded |
| Πάφος | | | | | | | | | | | | |
| Φορτώσεις | 960 | 1.267 | 970 | 947 | 1.253 | 1.508 | 1.273 | 964 | 269 | 332 | 215 | Loaded |
| Εκφορτώσεις | 493 | 562 | 404 | 217 | 201 | 368 | 301 | 410 | 295 | 161 | 268 | Unloaded |
| ΣΥΝΟΛΟ | | | | | | | | | | | | |
| Φορτώσεις | 1.421.032 | 1.291.121 | 1.580.523 | 1.419.868 | 1.920.872 | 2.079.854 | 1.509.234 | 1.618.898 | 1.471.643 | 1.391.437 | 1.707.976 | Loaded |
| Εκφορτώσεις | 5.254.945 | 5.269.652 | 5.699.922 | 5.776.386 | 6.155.323 | 6.486.028 | 7.569.861 | 8.135.016 | 6.426.264 | 6.492.900 | 5.866.188 | Unloaded |

Πηγή : Τμήμα Τελωνείων

Source: Department of Customs and Excise

ΠΙΝΑΚΑΣ 3. ΑΦΙΞΕΙΣ ΚΑΙ ΑΝΑΧΩΡΗΣΕΙΣ ΤΑΞΙΔΙΩΤΩΝ ΚΑΤΑ ΜΕΣΟ ΤΑΞΙΔΙΟΥ, 1980-2011

TABLE 3. ARRIVALS AND DEPARTURES OF TRAVELERS BY MODE OF TRAVEL, 1980-2011

(Αριθμός)

(Number)

| Έτος Year | ΑΦΙΞΕΙΣ - ARRIVALS | | | ΑΝΑΧΩΡΗΣΕΙΣ-DEPARTURES | | |
|--------------|--------------------|----------------------------|----------------------------|------------------------|----------------------------|----------------------------|
| | Σύνολο Total | Ατμο- πλοϊκός By Sea | Αερο- πορικός By Air | Σύνολο Total | Ατμο- πλοϊκός By Sea | Αερο- πορικός By Air |
| 1980 | 528.288 | 97.349 | 430.939 | 526.586 | 97.723 | 428.863 |
| 1981 | 629.835 | 122.492 | 507.343 | 624.302 | 123.813 | 500.489 |
| 1982 | 736.588 | 142.296 | 594.292 | 734.007 | 141.842 | 592.165 |
| 1983 | 848.151 | 200.733 | 647.418 | 848.956 | 191.785 | 657.171 |
| 1984 | 976.756 | 208.090 | 768.666 | 973.046 | 208.879 | 764.167 |
| 1985 | 1.075.386 | 205.244 | 870.142 | 1.080.214 | 213.703 | 866.511 |
| 1986 | 1.160.501 | 219.781 | 940.720 | 1.171.553 | 228.211 | 943.342 |
| 1987 | 1.346.413 | 263.011 | 1.083.402 | 1.346.144 | 264.598 | 1.081.546 |
| 1988 | 1.526.553 | 242.087 | 1.284.466 | 1.534.912 | 239.528 | 1.295.384 |
| 1989 | 1.771.610 | 335.873 | 1.435.737 | 1.740.067 | 295.227 | 1.444.840 |
| 1990 | 1.933.583 | 326.186 | 1.607.397 | 1.906.165 | 301.813 | 1.604.352 |
| 1991 | 1.746.048 | 291.551 | 1.454.497 | 1.716.905 | 288.977 | 1.427.928 |
| 1992 | 2.437.339 | 407.352 | 2.029.987 | 2.435.623 | 409.081 | 2.026.542 |
| 1993 | 2.319.329 | 376.286 | 1.943.043 | 2.305.641 | 355.138 | 1.950.503 |
| 1994 | 2.588.139 | 416.090 | 2.172.049 | 2.583.707 | 419.286 | 2.164.421 |
| 1995 | 2.685.321 | 395.615 | 2.289.706 | 2.681.438 | 391.364 | 2.290.074 |
| 1996 | 2.512.270 | 343.651 | 2.168.619 | 2.509.473 | 341.446 | 2.168.027 |
| 1997 | 2.646.363 | 357.634 | 2.288.729 | 2.647.289 | 358.766 | 2.288.523 |
| 1998 | 2.871.042 | 367.683 | 2.503.359 | 2.870.465 | 369.175 | 2.501.290 |
| 1999 | 3.142.293 | 411.736 | 2.730.557 | 3.145.956 | 411.839 | 2.734.117 |
| 2000 | 3.534.880 | 518.048 | 3.016.832 | 3.528.983 | 516.572 | 3.012.411 |
| 2001 | 3.554.314 | 350.499 | 3.203.815 | 3.558.873 | 347.463 | 3.211.410 |
| 2002 | 3.263.822 | 234.883 | 3.028.939 | 3.243.742 | 235.397 | 3.008.345 |
| 2003 | 3.182.929 | 241.200 | 2.941.729 | 3.174.752 | 239.891 | 2.934.861 |
| 2004 | 3.381.159 | 249.502 | 3.131.657 | 3.385.060 | 248.627 | 3.136.433 |
| 2005 | 3.620.235 | 281.129 | 3.339.106 | 3.621.908 | 281.658 | 3.340.250 |
| 2006 | 3.656.480 | 361.664 | 3.294.816 | 3.663.909 | 309.277 | 3.354.632 |
| 2007 | 3.795.326 | 339.908 | 3.455.418 | 3.777.448 | 339.352 | 3.438.096 |
| 2008 | 3.873.999 | 301.951 | 3.572.048 | 3.859.527 | 303.415 | 3.556.112 |
| 2009 | 3.571.532 | 280.450 | 3.291.082 | 3.564.996 | 280.462 | 3.284.534 |
| 2010 | 3.745.261 | 330.259 | 3.415.002 | 3.731.684 | 329.195 | 3.402.489 |
| 2011 | 3.881.241 | 262.205 | 3.619.036 | 3.876.548 | 262.156 | 3.614.392 |

Πηγή : Στατιστική Υπηρεσία: "Στατιστικές Τουρισμού και Μετανάστευσης".

Source: Statistical Service: Report "Tourism, Migration and Travel Statistics".

ΠΙΝΑΚΑΣ 4. ΠΛΟΙΑ ΣΤΟ ΚΥΠΡΙΑΚΟ ΝΗΟΛΟΓΙΟ ΚΑΤΑ ΤΗΝ 31^η ΔΕΚΕΜΒΡΙΟΥ, 2011
TABLE 4. SHIPS ON THE CYPRUS REGISTER AS AT 31st DECEMBER, 2011

| Περιγραφή σκαφών | MONIMA-PERMANENT | | ΠΡΟΣΩΡΙΝΑ-PROVISIONAL | | ΠΑΡΑΛΛΗΛΑ-PARALLEL | | ΣΥΝΟΛΟ-TOTAL | | Description of vessels |
|--|--------------------------------|------------------|--------------------------------|------------------|--------------------------------|------------------|--------------------------------|------------------|---|
| | Αριθμός πλοίων No. of Ships | K.O.X. G.R.T. | Αριθμός πλοίων No. of Ships | K.O.X. G.R.T. | Αριθμός πλοίων No. of Ships | K.O.X. G.R.T. | Αριθμός πλοίων No. of Ships | K.O.X. G.R.T. | |
| Φορηγίδα | 62 | 125.899 | 4 | 12.420 | 0 | 0 | 66 | 138.319 | Barge |
| Πλοίο Χύμα Φορτίου | 250 | 8.332.349 | 7 | 388.964 | 6 | 226.451 | 263 | 8.947.764 | Bulk Carrier |
| Φορηγικό | 15 | 140.284 | 1 | 5.264 | 2 | 5.036 | 18 | 150.584 | Cargo ship |
| Δεξαμενόπλοιο Χημικών Προϊόντων | 62 | 1.045.070 | 0 | 0 | 4 | 95.569 | 66 | 1.140.639 | Chemical Tanker |
| Ακτοπλοϊκό Επιβατηγό | 87 | 4.822 | 0 | 0 | 0 | 0 | 87 | 4.822 | Coastal Passenger vessel |
| Πλοίο Μεταφοράς Εμπορευματοκιβωτίων | 116 | 2.752.515 | 1 | 36.014 | 89 | 1.237.586 | 206 | 4.026.115 | Container ship |
| Βυθοκόρος | 23 | 53.834 | 3 | 1.687 | 0 | 0 | 26 | 55.521 | Dredger |
| Φορηγίδα απορριμμάτων | 1 | 2.515 | 0 | 0 | 0 | 0 | 1 | 2.515 | Dump Barge |
| Πυροσβεστικό πλοίο | 5 | 4.838 | 0 | 0 | 0 | 0 | 5 | 4.838 | Fire Fighting Vessel |
| Αλιευτικό | 41 | 26.396 | 0 | 0 | 0 | 0 | 41 | 26.396 | Fishing vessel |
| Πλωτός γερανός | 4 | 2.977 | 0 | 0 | 0 | 0 | 4 | 2.977 | Floating crane |
| Πλωτή μονάδα παραγωγής και αποθήκευσης | 1 | 12.577 | 0 | 0 | 0 | 0 | 1 | 12.577 | Floating Production, Storage, offloading unit |
| Υγραεριοφόρο | 11 | 407.108 | 0 | 0 | 0 | 0 | 11 | 407.108 | Gas carrier |

(Συν. - Cont'd)

ΠΙΝΑΚΑΣ 4 (Συν.) ΠΛΟΙΑ ΣΤΟ ΚΥΠΡΙΑΚΟ ΝΗΟΛΟΓΙΟ ΚΑΤΑ ΤΗΝ 31^η ΔΕΚΕΜΒΡΙΟΥ, 2011
TABLE 4 (Cont'd) SHIPS ON THE CYPRUS REGISTER AS AT 31st DECEMBER, 2011

| Περιγραφή σκαφών | MONIMA-PERMANENT | | ΠΡΟΣΩΡΙΝΑ-PROVISIONAL | | ΠΑΡΑΛΛΗΛΑ-PARALLEL | | ΣΥΝΟΛΟ-TOTAL | | Description of vessels |
|-------------------------------------|--------------------------------|------------------|--------------------------------|------------------|--------------------------------|------------------|--------------------------------|------------------|----------------------------------|
| | Αριθμός πλοίων No. of Ships | K.O.X. G.R.T. | Αριθμός πλοίων No. of Ships | K.O.X. G.R.T. | Αριθμός πλοίων No. of Ships | K.O.X. G.R.T. | Αριθμός πλοίων No. of Ships | K.O.X. G.R.T. | |
| Φορτηγό γενικού φορτίου | 101 | 701.699 | 9 | 105.662 | 22 | 86.249 | 132 | 893.610 | General cargo |
| Ταχύπλοο επιβατηγό | 1 | 305 | 0 | 0 | 0 | 0 | 1 | 305 | High speed passenger craft |
| Ταχύπλοο επιβατηγό οχηματοαγωγό | 3 | 10.535 | 0 | 0 | 1 | 4.995 | 4 | 15.530 | High speed Ro-Ro passenger craft |
| Βυθοκόρος κάνθαρος | 15 | 131.912 | 0 | 0 | 0 | 0 | 15 | 131.912 | Hopper dredger |
| Πορθμείο ανοικτού τύπου | 2 | 678 | 0 | 0 | 0 | 0 | 2 | 678 | Landing craft |
| Άκατος | 9 | 651 | 2 | 28 | 0 | 0 | 11 | 679 | Launch |
| Κινητή Υπεράκτια πλατφόρμα εξόρυξης | 3 | 38.174 | 0 | 0 | 0 | 0 | 3 | 38.174 | Mobile Offshore Drilling Unit |
| Θαλαμηγός | 22 | 495 | 3 | 145 | 0 | 0 | 25 | 640 | Motor Yacht |
| Πλοίο πολλαπλής χρήσης | 43 | 457.442 | 0 | 0 | 5 | 31.445 | 48 | 488.887 | Multi Purpose Ship |
| Πετρελαιοφόρο | 59 | 3.902.002 | 1 | 1.113 | 8 | 280.142 | 68 | 4.183.257 | Oil Tanker |
| Επιβατηγό | 12 | 121.413 | 2 | 18.954 | 0 | 0 | 14 | 140.367 | Passenger ship |
| Περιπολικό πλοίο | 15 | 1.175 | 0 | 0 | 0 | 0 | 15 | 1.175 | Patrol vessel |
| Σκάφος αναψυχής | 369 | 9.202 | 14 | 336 | 0 | 0 | 383 | 9.538 | Pleasure craft |
| Σκάφος ελέγχου ρύπανσης | 2 | 80 | 0 | 0 | 0 | 0 | 2 | 80 | Pollution control vessel |
| Σχεδία | 9 | 5.109 | 0 | 0 | 0 | 0 | 9 | 5.109 | Pontoon |
| Πλοίο-Ψυγείο | 11 | 50.419 | 2 | 6.804 | 0 | 0 | 13 | 57.223 | Refrigerated cargo carrier |

(Συν. - Cont'd)

ΠΙΝΑΚΑΣ 4 (Συν.) ΠΛΟΙΑ ΣΤΟ ΚΥΠΡΙΑΚΟ ΝΗΟΛΟΓΙΟ ΚΑΤΑ ΤΗΝ 31^η ΔΕΚΕΜΒΡΙΟΥ, 2011
TABLE 4 (Cont'd) SHIPS ON THE CYPRUS REGISTER AS AT 31ST DECEMBER, 2011

| Περιγραφή σκαφών | MONIMA-PERMANENT | | ΠΡΟΣΩΡΙΝΑ-PROVISIONAL | | ΠΑΡΑΛΛΗΛΑ-PARALLEL | | ΣΥΝΟΛΟ-TOTAL | | Description of vessels |
|------------------------------|--------------------------------|------------------|--------------------------------|------------------|--------------------------------|------------------|--------------------------------|------------------|------------------------|
| | Αριθμός πλοίων No. of Ships | K.O.X. G.R.T. | Αριθμός πλοίων No. of Ships | K.O.X. G.R.T. | Αριθμός πλοίων No. of Ships | K.O.X. G.R.T. | Αριθμός πλοίων No. of Ships | K.O.X. G.R.T. | |
| Σωστική άκατος | 1 | 4 | 0 | 0 | 0 | 0 | 1 | 4 | Rescue boat |
| Ερευνητικό σκάφος | 14 | 79.172 | 1 | 10.282 | 1 | 2.048 | 16 | 91.502 | Research vessel |
| Φορτηγό οχηματαγωγό | 5 | 51.225 | 3 | 39.514 | 0 | 0 | 8 | 90.739 | Ro-Ro cargo |
| Επιβατηγό οχηματαγωγό | 23 | 519.862 | 12 | 269.560 | 1 | 3.652 | 36 | 793.074 | Ro-Ro passenger |
| Ιστιόφορος θαλαμηγός | 15 | 328 | 0 | 0 | 0 | 0 | 15 | 328 | Sailing Yacht |
| Πλοίο διάσωσης | 1 | 366 | 0 | 0 | 0 | 0 | 1 | 366 | Salvage vessel |
| Πλοίο ειδικού φορτίου/σκοπού | 2 | 49.154 | 0 | 0 | 0 | 0 | 2 | 49.154 | Special purpose ship |
| Πλοίο εφοδιασμού | 36 | 108.630 | 2 | 3.034 | 0 | 0 | 38 | 111.664 | Supply vessel |
| Δεξαμενόπλοιο | 7 | 117.407 | 0 | 0 | 0 | 0 | 7 | 117.407 | Tanker |
| Ρυμουλκό | 123 | 58.217 | 14 | 6.450 | 0 | 0 | 137 | 64.667 | Tug |
| Οχηματαγωγό | 4 | 36.932 | 0 | 0 | 0 | 0 | 4 | 36.932 | Vehicle carrier |
| Πλοίο συνεργείο | 6 | 564 | 1 | 30 | 0 | 0 | 7 | 594 | Work/Repair vessel |
| Άλλο | 27 | 12.973 | 1 | 30.601 | 0 | 0 | 28 | 43.574 | Other |
| ΣΥΝΟΛΟ | 1.618 | 19.377.309 | 83 | 936.862 | 139 | 1.973.173 | 1.840 | 22.287.344 | TOTAL |

K.O.X. : Κόροι Ολικής Χωρητικότητας

Πηγή : Τμήμα Εμπορικής Ναυτίας

G.R.T. : Gross Registered Tonnage

Source : Department of Merchant Shipping

ΠΙΝΑΚΑΣ 5. ΠΛΟΙΑ ΣΤΟ ΚΥΠΡΙΑΚΟ ΝΗΟΛΟΓΙΟ ΚΑΙ ΚΥΒΕΡΝΗΤΙΚΑ ΈΣΟΔΑ, 1980-2011
TABLE 5. SHIPS ON THE CYPRUS REGISTER AND GOVERNMENT REVENUE, 1980-2011

| Έτος Year | Πλοία Ships | | Χωρητικότητα Tonnage | | Κυβερνητικά Έσοδα Government Revenue | |
|--------------|-------------------|---|-------------------------|---|---|---|
| | Αριθμός Number | Ετήσια αύξηση Annual Increase (%) | Κ.Ο.Χ. G.R.T. | Ετήσια αύξηση Annual Increase (%) | Ποσό (€) Amount (€) | Ετήσια αύξηση Annual Increase (%) |
| 1980 | 1.233 | 1,5 | 2.098.392 | -9,0 | 730.403 | -7,4 |
| 1981 | 1.205 | -2,3 | 1.944.847 | -7,3 | 722.045 | -1,1 |
| 1982 | 1.338 | 11,0 | 2.621.944 | 34,8 | 895.066 | 24,0 |
| 1983 | 1.324 | -1,1 | 5.552.338 | 111,8 | 1.446.604 | 61,6 |
| 1984 | 1.376 | 3,9 | 7.227.418 | 30,2 | 1.892.761 | 30,8 |
| 1985 | 1.487 | 8,1 | 9.596.882 | 32,8 | 2.448.412 | 29,4 |
| 1986 | 1.803 | 21,2 | 13.948.452 | 45,3 | 3.390.855 | 38,5 |
| 1987 | 1.981 | 9,9 | 17.890.061 | 28,3 | 4.209.519 | 24,1 |
| 1988 | 1.974 | -0,3 | 18.430.916 | 3,0 | 4.059.425 | -3,6 |
| 1989 | 1.952 | -1,1 | 18.063.489 | -2,0 | 4.271.606 | 5,2 |
| 1990 | 2.075 | 6,3 | 19.742.532 | 9,3 | 4.266.171 | -0,1 |
| 1991 | 2.190 | 5,5 | 21.192.821 | 7,3 | 4.867.105 | 14,1 |
| 1992 | 2.316 | 5,8 | 22.293.741 | 5,2 | 5.693.046 | 17,0 |
| 1993 | 2.509 | 8,3 | 24.266.001 | 8,8 | 7.764.640 | 36,4 |
| 1994 | 2.641 | 5,3 | 25.337.676 | 4,4 | 7.625.041 | -1,8 |
| 1995 | 2.778 | 5,2 | 26.842.573 | 5,9 | 8.395.102 | 10,1 |
| 1996 | 2.733 | -1,6 | 26.154.012 | -2,6 | 7.826.666 | -6,8 |
| 1997 | 2.798 | 2,4 | 26.419.943 | 1,0 | 8.490.035 | 8,5 |
| 1998 | 2.673 | -4,5 | 26.917.960 | 1,9 | 7.713.182 | -9,2 |
| 1999 | 2.686 | 0,5 | 26.791.485 | -0,5 | 7.582.604 | -1,7 |
| 2000 | 2.728 | 1,6 | 28.373.441 | 5,9 | 7.677.951 | 1,3 |
| 2001 | 2.239 | -17,9 | 24.379.400 | -14,1 | 9.000.345 | 17,2 |
| 2002 | 2.153 | -3,8 | 24.860.060 | 2,0 | 10.139.881 | 12,7 |
| 2003 | 2.031 | -5,7 | 24.232.757 | -2,5 | 9.285.799 | -8,4 |
| 2004 | 1.913 | -5,8 | 23.059.919 | -4,8 | 8.988.214 | -3,2 |
| 2005 | 1.802 | -5,8 | 21.094.415 | -8,5 | 8.546.247 | -4,9 |
| 2006 | 1.845 | 2,4 | 21.994.770 | 4,3 | 8.420.981 | -1,5 |
| 2007 | 1.789 | -3,0 | 20.196.441 | -8,2 | 9.385.040 | 11,4 |
| 2008 | 1.869 | 4,5 | 21.626.432 | 7,1 | 9.336.417 | -0,5 |
| 2009 | 1.856 | -0,7 | 21.715.158 | 0,4 | 9.620.632 | 3,0 |
| 2010 | 1.862 | 0,3 | 22.057.524 | 1,6 | 9.235.085 | -4,0 |
| 2011 | 1.840 | -1,2 | 22.287.344 | 1,0 | 8.471.161 | -8,3 |

Πηγή : Τμήμα Εμπορικής Ναυτιλίας

Κ.Ο.Χ : Κόροι Ολικής Χωρητικότητας

Source : Department of Merchant Shipping

G.R.T. : Gross Registered Tonnage

ΠΙΝΑΚΑΣ 6. ΠΛΟΙΑ ΣΤΟ ΚΥΠΡΙΑΚΟ ΝΗΟΛΟΓΙΟ ΚΑΤΑ ΜΕΓΕΘΟΣ ΚΑΙ ΗΛΙΚΙΑ ΚΑΤΑ ΤΗΝ 31^η ΔΕΚΕΜΒΡΙΟΥ, 2011
 TABLE 6. SHIPS ON THE CYPRUS REGISTER BY SIZE AND AGE AS AT 31st DECEMBER, 2011

| Χωρητικότητα (K.O.X.) Tonnage (G.R.T.) | Μέχρι 4 ετών Up to 4 years | | 5-9 ετών 5-9 years | | 10-14 ετών 10-14 years | | 15-19 ετών 15-19 years | | 20-24 ετών 20-24 years | | 25-29 ετών 25-29 years | | 30 ετών & άνω 30 years & over | | Σύνολο Total | |
|---|-------------------------------|------------------|-----------------------|------------------|---------------------------|------------------|---------------------------|------------------|---------------------------|------------------|---------------------------|------------------|----------------------------------|------------------|-----------------|-------------------|
| | Αρ. No. | K.O.X. G.R.T. | Αρ. No. | K.O.X. G.R.T. | Αρ. No. | K.O.X. G.R.T. | Αρ. No. | K.O.X. G.R.T. | Αρ. No. | K.O.X. G.R.T. | Αρ. No. | K.O.X. G.R.T. | Αρ. No. | K.O.X. G.R.T. | Αρ. No. | K.O.X. G.R.T. |
| <99 | 140 | 3.176 | 81 | 1.884 | 76 | 2.210 | 63 | 1.948 | 73 | 2.007 | 49 | 1.331 | 118 | 3.887 | 600 | 16.443 |
| 100 - 499 | 49 | 14.479 | 26 | 5.605 | 25 | 6.512 | 15 | 3.455 | 7 | 1.756 | 10 | 2.339 | 32 | 7.482 | 164 | 41.628 |
| 500 - 999 | 3 | 2.419 | 6 | 5.219 | 1 | 571 | 2 | 1.318 | 8 | 6.571 | 6 | 3.666 | 14 | 9.773 | 40 | 29.537 |
| 1000 - 1599 | 12 | 15.944 | 3 | 3.414 | 1 | 1.566 | 3 | 3.562 | 2 | 2.480 | 3 | 3.885 | 13 | 16.396 | 37 | 47.247 |
| 1600 - 1999 | 11 | 20.685 | 0 | 0 | 4 | 7.039 | 11 | 20.346 | 6 | 11.011 | 2 | 3.546 | 5 | 9.100 | 39 | 71.727 |
| 2000 - 3999 | 38 | 108.515 | 16 | 46.861 | 33 | 99.449 | 35 | 98.220 | 22 | 64.488 | 5 | 11.547 | 9 | 28.483 | 158 | 457.563 |
| 4000 - 5999 | 42 | 216.451 | 4 | 20.279 | 8 | 37.580 | 8 | 36.396 | 4 | 17.463 | 7 | 34.376 | 4 | 18.045 | 77 | 380.590 |
| 6000 - 6999 | 11 | 73.523 | 8 | 52.798 | 3 | 19.102 | 6 | 37.590 | 7 | 43.762 | 1 | 6.483 | 1 | 6.576 | 37 | 239.834 |
| 7000 - 7999 | 18 | 134.665 | 27 | 205.015 | 3 | 21.393 | 1 | 7.300 | 1 | 7.086 | 0 | 0 | 1 | 7.662 | 51 | 383.121 |
| 8000 - 9999 | 23 | 213.624 | 25 | 247.248 | 10 | 92.531 | 1 | 9.601 | 1 | 8.864 | 3 | 28.573 | 3 | 26.151 | 66 | 626.592 |
| 10000 - 14999 | 18 | 225.608 | 5 | 68.366 | 15 | 198.314 | 2 | 24.083 | 6 | 80.275 | 10 | 136.590 | 16 | 193.719 | 72 | 926.955 |
| 15000 - 19999 | 46 | 836.554 | 18 | 336.069 | 24 | 407.341 | 10 | 173.862 | 5 | 85.491 | 8 | 138.851 | 5 | 82.938 | 116 | 2.061.106 |
| 20000 - 29999 | 55 | 1.368.424 | 29 | 713.191 | 28 | 690.666 | 12 | 300.788 | 0 | 0 | 9 | 219.530 | 0 | 0 | 133 | 3.292.599 |
| 30000 - 39999 | 24 | 843.942 | 30 | 1.088.873 | 15 | 527.334 | 9 | 314.475 | 13 | 465.956 | 9 | 318.962 | 0 | 0 | 100 | 3.559.542 |
| 40000 - 49999 | 32 | 1.445.387 | 29 | 1.208.921 | 2 | 80.930 | 3 | 144.851 | 3 | 134.807 | 0 | 0 | 0 | 0 | 69 | 3.014.896 |
| 50000 - 59999 | 6 | 309.557 | 4 | 221.642 | 6 | 342.888 | 3 | 155.513 | 0 | 0 | 0 | 0 | 0 | 0 | 19 | 1.029.600 |
| 60000 - 69999 | 16 | 988.806 | 3 | 187.995 | 0 | 0 | 0 | 0 | 0 | 0 | 0 | 0 | 0 | 0 | 19 | 1.176.801 |
| 70000 - 79999 | 0 | 0 | 1 | 73.157 | 0 | 0 | 2 | 157.066 | 0 | 0 | 0 | 0 | 0 | 0 | 3 | 230.223 |
| 80000 - 89999 | 4 | 356.907 | 4 | 350.016 | 6 | 519.845 | 0 | 0 | 0 | 0 | 0 | 0 | 0 | 0 | 14 | 1.226.768 |
| 90000 - 99999 | 4 | 372.026 | 2 | 181.290 | 0 | 0 | 1 | 93.698 | 0 | 0 | 0 | 0 | 0 | 0 | 7 | 647.014 |
| 100000 - 109999 | 2 | 216.138 | 0 | 0 | 0 | 0 | 0 | 0 | 0 | 0 | 0 | 0 | 0 | 0 | 2 | 216.138 |
| 110000 - 119999 | 0 | 0 | 0 | 0 | 0 | 0 | 0 | 0 | 0 | 0 | 0 | 0 | 0 | 0 | 0 | 0 |
| 120000 - 129999 | 4 | 493.603 | 0 | 0 | 0 | 0 | 0 | 0 | 0 | 0 | 0 | 0 | 0 | 0 | 4 | 493.603 |
| 130000 - 139999 | 0 | 0 | 0 | 0 | 0 | 0 | 0 | 0 | 0 | 0 | 0 | 0 | 0 | 0 | 0 | 0 |
| 140000 - 149999 | 0 | 0 | 0 | 0 | 0 | 0 | 0 | 0 | 0 | 0 | 0 | 0 | 0 | 0 | 0 | 0 |
| 150000 ⁺ | 10 | 1.638.333 | 3 | 479.484 | 0 | 0 | 0 | 0 | 0 | 0 | 0 | 0 | 0 | 0 | 13 | 2.117.817 |
| TOTAL | 568 | 9.898.766 | 324 | 5.497.327 | 260 | 3.055.271 | 187 | 1.584.072 | 158 | 932.017 | 122 | 909.679 | 221 | 410.212 | 1.840 | 22.287.344 |

Πηγή : Τμήμα Εμπορικής Ναυτιλίας
 Source : Department of Merchant Shipping

K.O.X.: Κόβοι Ολικής Χωρητικότητας
 G.R.T.: Gross Registered Tonnage

ΠΙΝΑΚΑΣ 7. ΚΥΒΕΡΝΗΤΙΚΑ ΕΣΟΔΑ ΑΠΟ ΠΛΟΙΑ ΣΤΟ ΚΥΠΡΙΑΚΟ ΝΗΟΛΟΓΙΟ ΚΑΤΑ ΚΑΤΗΓΟΡΙΑ, 2007-2011

TABLE 7. GOVERNMENT REVENUE FROM SHIPS ON THE CYPRUS REGISTER BY TYPE, 2007-2011

(€)

| Κατηγορία εσόδων | 2007 | 2008 | 2009 | 2010 | 2011 | Type of revenue |
|-------------------------------|------------------|------------------|------------------|------------------|------------------|----------------------------------|
| Τέλη εγγραφής | 1.385.072 | 1.508.052 | 1.453.522 | 1.319.829 | 1.134.376 | Registration fees |
| Πωλήσεις ναυτιλιακών εγγράφων | 1.261.594 | 1.513.012 | 1.307.804 | 1.244.848 | 1.342.993 | Sales of ship documents |
| Φόροι χωρητικότητας | 4.224.608 | 4.066.836 | 4.092.339 | 3.451.799 | 2.812.144 | Tonnage tax |
| Άδειες ασυρμάτου | 99.774 | 98.316 | 99.488 | 109.477 | 96.939 | Wireless licences |
| Φόροι ναυτιλιακών εταιρειών | 1.458.377 | 1.556.660 | 1.789.395 | 1.838.872 | 1.776.848 | Tax for shipmanagement companies |
| Διάφορα | 955.615 | 593.541 | 878.084 | 953.894 | 1.307.861 | Miscellaneous |
| Σ Υ Ν Ο Λ Ο | 9.385.040 | 9.336.417 | 9.620.632 | 8.918.719 | 8.471.161 | T O T A L |

Πηγή : Τμήμα Εμπορικής Ναυτιλίας

Source: Department of Merchant Shipping

ΠΙΝΑΚΑΣ 8. ΦΟΡΤΩΣΕΙΣ ΚΑΙ ΕΚΦΟΡΤΩΣΕΙΣ ΕΜΠΟΡΕΥΜΑΤΟΚΙΒΩΤΙΩΝ, 2010-2011

TABLE 8. CONTAINERS LOADED AND UNLOADED, 2010-2011

| Λιμάνια Λάρνακας και Λεμεσού | 2010 | | | 2011 | | | Larnaka and Lemesos ports |
|---------------------------------------|------------------------------|--------------------------|------------------|------------------------------|--------------------------|------------------|------------------------------------|
| | Εκφορ- τώσεις Unloaded | Φορτώ- σεις Loaded | Σύνολο Total | Εκφορ- τώσεις Unloaded | Φορτώ- σεις Loaded | Σύνολο Total | |
| (α) Αριθμός εμπορευ- ματοκιβωτίων | | | | | | | (a) Number of containers (Teus) |
| Κυπριακό Εμπόριο | 164.160 | 38.085 | 202.245 | 160.025 | 44.680 | 204.705 | Cyprus Trade |
| Διαμετακομιστικό Εμπόριο | 2.750 | 2.185 | 4.935 | 3.080 | 2.230 | 5.310 | Transit Trade |
| Κενά εμπορευμα- τοκιβώτια | 7.185 | 134.490 | 141.675 | 10.455 | 125.345 | 135.800 | Empty containers |
| ΣΥΝΟΛΟ | 174.095 | 174.760 | 348.855 | 173.560 | 172.255 | 345.815 | TOTAL |
| (β) Φορτίο (μετρικοί τόνοι) | | | | | | | (b) Freight (metric tons) |
| Κυπριακό Εμπόριο | ##### | 467.540 | 1.966.830 | ##### | 551.615 | 1.980.665 | Cyprus Trade |
| Διαμετακομιστικό Εμπόριο | 26.080 | 22.340 | 48.420 | 31.200 | 24.810 | 56.010 | Transit Trade |
| ΣΥΝΟΛΟ | 1.525.370 | 489.880 | 2.015.250 | 1.460.250 | 576.425 | 2.036.675 | TOTAL |

Πηγή : Αρχή Λιμένων Κύπρου

Source: Cyprus Ports Authority

ΠΙΝΑΚΑΣ 9. ΑΦΙΞΕΙΣ ΠΛΟΙΩΝ ΣΕ ΚΥΠΡΙΑΚΑ ΛΙΜΑΝΙΑ ΚΑΤΑ ΤΥΠΟ ΚΑΙ ΧΩΡΑ - ΣΗΜΑΙΑ ΠΛΟΙΟΥ, 2011
TABLE 9. VESSELS CALLED AT CYPRUS PORTS BY TYPE AND COUNTRY - FLAG STATED, 2011

| Χώρα (Σημεία Πλοίου) | Δεξαμενόπλοια | | | | Φορτηγά Χύμα | | | | Μεταφορείς | | | | Οχηματαγωγά | | | | Επιβατηγά | | | | Άλλα φορτηγά | | | | ΣΥΝΟΛΟ | | Country (flag stated) |
|-------------------------|---------------|------------------|---------------|------------------|--------------------------|------------------|------------------|------------------|------------|------------------|------------|------------------|--------------|-------------------|--------------------|------------------|------------|------------------|------------|------------------|--------------|------------------|------------|------------------|--------|--|--------------------------|
| | Tanker | | Bulk Carriers | | Εμπορευματο- κιβωτίων | | Vehicle Carriers | | Passenger | | Vessels | | Other Cargo | | TOTAL | | Ap. No. | K.K.X. N.R.T. | Ap. No. | K.K.X. N.R.T. | Ap. No. | K.K.X. N.R.T. | Ap. No. | K.K.X. N.R.T. | | | |
| | Ap. No. | K.K.X. N.R.T. | Ap. No. | K.K.X. N.R.T. | Ap. No. | K.K.X. N.R.T. | Ap. No. | K.K.X. N.R.T. | Ap. No. | K.K.X. N.R.T. | Ap. No. | K.K.X. N.R.T. | Ap. No. | K.K.X. N.R.T. | Ap. No. | K.K.X. N.R.T. | | | | | | | | | | | |
| Ευρώπη | 547 | 2.594.751 | 119 | 328.669 | 293 | 2.272.253 | 285 | 2.140.717 | 189 | 3.380.350 | 244 | 406.248 | 1.677 | 11.122.988 | Europe | | | | | | | | | | | | |
| Αλβανία | 0 | 0 | 2 | 2.393 | 0 | 0 | 0 | 0 | 0 | 0 | 0 | 0 | 2 | 2.393 | Albania | | | | | | | | | | | | |
| Βέλγιο | 0 | 0 | 0 | 0 | 0 | 0 | 0 | 0 | 0 | 0 | 1 | 977 | 1 | 977 | Belgium | | | | | | | | | | | | |
| Γαλλία | 0 | 0 | 0 | 0 | 0 | 0 | 1 | 6.259 | 0 | 0 | 0 | 0 | 1 | 6.259 | France | | | | | | | | | | | | |
| Γερμανία | 0 | 0 | 0 | 0 | 53 | 705.503 | 0 | 0 | 2 | 16.528 | 1 | 5.966 | 56 | 727.997 | Germany | | | | | | | | | | | | |
| Γεωργία | 0 | 0 | 9 | 20.576 | 1 | 1.110 | 0 | 0 | 0 | 0 | 58 | 95.009 | 68 | 116.695 | Georgia | | | | | | | | | | | | |
| Γιβραλτάρ | 1 | 167 | 1 | 1.361 | 44 | 276.955 | 0 | 0 | 0 | 0 | 5 | 7.566 | 51 | 286.049 | Gibraltar | | | | | | | | | | | | |
| Δανία | 8 | 79.384 | 1 | 594 | 12 | 201.984 | 0 | 0 | 0 | 0 | 2 | 1.188 | 23 | 283.150 | Denmark | | | | | | | | | | | | |
| Ελλάδα | 67 | 485.554 | 21 | 80.574 | 1 | 18.638 | 32 | 41.536 | 24 | 140.943 | 11 | 16.756 | 156 | 784.001 | Greece | | | | | | | | | | | | |
| Ηνωμ. Βασιλείο | 20 | 338.114 | 1 | 8.934 | 35 | 220.571 | 13 | 120.235 | 7 | 203.371 | 3 | 19.031 | 79 | 910.256 | United Kingdom | | | | | | | | | | | | |
| Ισπανία | 0 | 0 | 1 | 1.714 | 0 | 0 | 0 | 0 | 0 | 0 | 0 | 0 | 1 | 1.714 | Spain | | | | | | | | | | | | |
| Ιταλία | 20 | 236.872 | 7 | 17.483 | 0 | 0 | 65 | 1.023.110 | 54 | 2.100.732 | 7 | 18.028 | 153 | 3.396.225 | Italy | | | | | | | | | | | | |
| Κροατία | 0 | 0 | 0 | 0 | 0 | 0 | 0 | 0 | 0 | 0 | 3 | 2.033 | 3 | 2.033 | Croatia | | | | | | | | | | | | |
| Κύπρος | 306 | 631.098 | 1 | 11.522 | 29 | 153.227 | 121 | 606.838 | 48 | 277.680 | 13 | 6.342 | 518 | 1.686.707 | Cyprus | | | | | | | | | | | | |
| Λιθουανία | 0 | 0 | 0 | 0 | 0 | 0 | 0 | 0 | 0 | 0 | 2 | 5.066 | 2 | 5.066 | Lithuania | | | | | | | | | | | | |
| Λουξεμβούργο | 0 | 0 | 0 | 0 | 1 | 2.080 | 0 | 0 | 0 | 0 | 1 | 4.215 | 2 | 6.295 | Luxembourg | | | | | | | | | | | | |
| Μάλτα | 121 | 815.457 | 25 | 113.702 | 61 | 490.535 | 44 | 167.975 | 41 | 563.921 | 25 | 59.657 | 317 | 2.211.247 | Malta | | | | | | | | | | | | |
| Μολδαβία | 0 | 0 | 3 | 4.032 | 0 | 0 | 0 | 0 | 0 | 0 | 19 | 28.699 | 22 | 32.731 | Moldova | | | | | | | | | | | | |
| Νορβηγία | 1 | 3.357 | 0 | 0 | 0 | 0 | 7 | 153.562 | 0 | 0 | 1 | 1.446 | 9 | 158.365 | Norway | | | | | | | | | | | | |
| Ολλανδία | 0 | 0 | 7 | 16.033 | 47 | 193.040 | 2 | 21.202 | 0 | 0 | 22 | 48.744 | 78 | 279.019 | Netherlands | | | | | | | | | | | | |
| Ουκρανία | 0 | 0 | 2 | 3.861 | 1 | 1.490 | 0 | 0 | 0 | 0 | 7 | 12.690 | 10 | 18.041 | Ukraine | | | | | | | | | | | | |
| Πορτογαλία | 0 | 0 | 1 | 1.265 | 0 | 0 | 0 | 0 | 5 | 40.231 | 1 | 878 | 7 | 42.374 | Portugal | | | | | | | | | | | | |
| Ρωσική Ομοσπονδία | 1 | 761 | 17 | 18.645 | 0 | 0 | 0 | 0 | 0 | 0 | 19 | 20.977 | 37 | 40.383 | Russian Federation | | | | | | | | | | | | |
| Σλοβακία | 0 | 0 | 2 | 2.598 | 6 | 4.254 | 0 | 0 | 0 | 0 | 33 | 31.235 | 41 | 38.087 | Slovakia | | | | | | | | | | | | |
| Σλοβενία | 0 | 0 | 0 | 0 | 0 | 0 | 0 | 0 | 0 | 0 | 1 | 239 | 1 | 239 | Slovenia | | | | | | | | | | | | |
| Τουρκία | 2 | 3.987 | 0 | 0 | 1 | 2.157 | 0 | 0 | 0 | 0 | 9 | 19.506 | 12 | 25.650 | Turkey | | | | | | | | | | | | |
| Τσεχία | 0 | 0 | 18 | 23.382 | 1 | 709 | 0 | 0 | 0 | 0 | 0 | 0 | 19 | 24.091 | Czech | | | | | | | | | | | | |
| Φινλανδία | 0 | 0 | 0 | 0 | 0 | 0 | 0 | 0 | 8 | 36.944 | 0 | 0 | 8 | 36.944 | Finland | | | | | | | | | | | | |

(Συν. - Cont'd)

ΠΙΝΑΚΑΣ 9 (συνέχ.). ΑΦΙΞΕΙΣ ΠΛΟΙΩΝ ΣΕ ΚΥΠΡΙΑΚΑ ΛΙΜΑΝΙΑ ΚΑΤΑ ΤΥΠΟ ΚΑΙ ΧΩΡΑ - ΣΗΜΑΙΑ ΠΛΟΙΟΥ, 2011
TABLE 9 (cont'd). VESSELS CALLED AT CYPRUS PORTS BY TYPE AND COUNTRY - FLAG STATED, 2011

| Χώρα (Σημεία Πλοίου) | Δεξαμενόπλοια | | | | | | | | | | | | Μεταφορές Εμπορευματο- κιβωτίων | | | | Οχηματαγωγά | | | | Επιβατηγά | | | | Άλλα φορητά Vessels | | | | ΣΥΝΟΛΟ | | Country (flag stated) |
|-------------------------|---------------|------------------|---------------|------------------|------------------|------------------|------------|------------------|------------------|------------------|------------|------------------|---------------------------------------|------------------|------------------------|------------------|-------------|------------------|------------|------------------|--------------------------|------------|------------------|--|------------------------|--|--|--|--------|--|--------------------------|
| | Tanker | | Bulk Carriers | | Carrier Carriers | | Containers | | Vehicle Carriers | | Passenger | | Other Cargo | | Vessels | | TOTAL | | TOTAL | | Country (flag stated) | | | | | | | | | | |
| | Αρ. No. | Κ.Κ.Χ. N.R.T. | Αρ. No. | Κ.Κ.Χ. N.R.T. | Αρ. No. | Κ.Κ.Χ. N.R.T. | Αρ. No. | Κ.Κ.Χ. N.R.T. | Αρ. No. | Κ.Κ.Χ. N.R.T. | Αρ. No. | Κ.Κ.Χ. N.R.T. | Αρ. No. | Κ.Κ.Χ. N.R.T. | Αρ. No. | Κ.Κ.Χ. N.R.T. | Αρ. No. | Κ.Κ.Χ. N.R.T. | Αρ. No. | Κ.Κ.Χ. N.R.T. | | Αρ. No. | Κ.Κ.Χ. N.R.T. | | | | | | | | |
| Αφρική | 40 | 566.401 | 48 | 194.045 | 215 | 2.346.388 | 33 | 138.548 | 0 | 0 | 0 | 133 | 233.081 | 469 | 3.478.463 | Africa | | | | | | | | | | | | | | | |
| Αίγυπτος | 0 | 0 | 0 | 0 | 2 | 12.162 | 27 | 114.647 | 0 | 0 | 0 | 2 | 12.162 | 31 | 138.971 | Egypt | | | | | | | | | | | | | | | |
| Κομόρες Νήσοι | 0 | 0 | 20 | 22.973 | 0 | 0 | 0 | 0 | 0 | 0 | 0 | 70 | 73.144 | 90 | 96.117 | Comoros Islands | | | | | | | | | | | | | | | |
| Λιβερία | 39 | 566.232 | 11 | 104.435 | 209 | 2.324.956 | 1 | 13.789 | 0 | 0 | 0 | 11 | 48.974 | 271 | 3.058.386 | Liberia | | | | | | | | | | | | | | | |
| Λιβύη | 0 | 0 | 0 | 0 | 0 | 0 | 0 | 0 | 0 | 0 | 0 | 1 | 3.861 | 1 | 3.861 | Libya | | | | | | | | | | | | | | | |
| Σιέρα Λεόνε | 0 | 0 | 12 | 60.899 | 3 | 7.128 | 4 | 9.914 | 0 | 0 | 0 | 13 | 26.214 | 32 | 104.155 | Sierra Leone | | | | | | | | | | | | | | | |
| Τανζανία | 0 | 0 | 0 | 0 | 1 | 2.142 | 0 | 0 | 0 | 0 | 0 | 28 | 55.099 | 29 | 57.241 | Tanzania | | | | | | | | | | | | | | | |
| Τόγκο | 1 | 169 | 3 | 3.072 | 0 | 0 | 1 | 198 | 0 | 0 | 0 | 8 | 13.627 | 13 | 17.066 | Togo | | | | | | | | | | | | | | | |
| Τυνησία | 0 | 0 | 2 | 2.666 | 0 | 0 | 0 | 0 | 0 | 0 | 0 | 0 | 0 | 2 | 2.666 | Tunisia | | | | | | | | | | | | | | | |
| Αμερική | 161 | 603.276 | 67 | 252.954 | 333 | 2.265.308 | 22 | 290.797 | 90 | 1.270.987 | 201 | 359.039 | 874 | 5.042.361 | America | | | | | | | | | | | | | | | | |
| Αγιος Βικέντιος | 0 | 0 | 11 | 27.837 | 45 | 107.145 | 2 | 1.536 | 0 | 0 | 106 | 141.242 | 164 | 277.760 | St. Vincent | | | | | | | | | | | | | | | | |
| Αγ. Κιτς & Νέβις | 0 | 0 | 2 | 7.718 | 0 | 0 | 0 | 0 | 0 | 0 | 4 | 4.856 | 6 | 12.574 | Saint Kitts and Nevis | | | | | | | | | | | | | | | | |
| Αντίγουα & Μπαρμπούντα | 0 | 0 | 13 | 28.961 | 198 | 906.072 | 0 | 0 | 0 | 0 | 34 | 65.670 | 245 | 1.000.703 | Antigua & Barbuda | | | | | | | | | | | | | | | | |
| Αντίλλες (Ολλανδία) | 0 | 0 | 1 | 1.508 | 0 | 0 | 0 | 0 | 0 | 0 | 6 | 19.779 | 7 | 21.287 | Antilles (Netherlands) | | | | | | | | | | | | | | | | |
| Βολιβία | 0 | 0 | 0 | 0 | 0 | 0 | 0 | 0 | 0 | 0 | 2 | 4.577 | 2 | 4.577 | Bolivia | | | | | | | | | | | | | | | | |
| Δομινικά | 0 | 0 | 2 | 9.919 | 0 | 0 | 0 | 0 | 0 | 0 | 2 | 2.868 | 4 | 12.787 | Dominica | | | | | | | | | | | | | | | | |
| Καναδάς | 0 | 0 | 1 | 1.784 | 0 | 0 | 0 | 0 | 0 | 0 | 0 | 0 | 1 | 1.784 | Canada | | | | | | | | | | | | | | | | |
| Κάριμπιαν Νήσοι | 2 | 32.080 | 0 | 0 | 0 | 0 | 2 | 36.702 | 0 | 0 | 0 | 0 | 4 | 68.782 | Cayman Islands | | | | | | | | | | | | | | | | |
| Μπαρμπαδόσ | 0 | 0 | 0 | 0 | 0 | 0 | 0 | 0 | 0 | 0 | 3 | 4.969 | 3 | 4.969 | Barbados | | | | | | | | | | | | | | | | |
| Μπαχάμες | 4 | 58.006 | 2 | 27.690 | 0 | 0 | 5 | 109.406 | 34 | 401.633 | 2 | 6.056 | 47 | 602.791 | Bahamas | | | | | | | | | | | | | | | | |
| Μπελιζ | 2 | 22.628 | 11 | 12.082 | 0 | 0 | 0 | 0 | 0 | 0 | 9 | 17.910 | 22 | 52.620 | Belize | | | | | | | | | | | | | | | | |
| Παναμάς | 153 | 490.562 | 24 | 135.455 | 90 | 1.252.091 | 13 | 143.153 | 56 | 869.354 | 33 | 91.112 | 369 | 2.981.727 | Panama | | | | | | | | | | | | | | | | |
| Ασία | 15 | 252.154 | 39 | 112.131 | 39 | 337.488 | 2 | 15.677 | 0 | 0 | 69 | 193.295 | 164 | 910.745 | Asia | | | | | | | | | | | | | | | | |
| Θαϊλάνδη | 0 | 0 | 0 | 0 | 0 | 0 | 0 | 0 | 0 | 0 | 1 | 2.886 | 1 | 2.886 | Thailand | | | | | | | | | | | | | | | | |
| Ινδίες | 1 | 30.901 | 0 | 0 | 0 | 0 | 0 | 0 | 0 | 0 | 0 | 0 | 1 | 30.901 | India | | | | | | | | | | | | | | | | |
| Καμποτζία | 0 | 0 | 23 | 48.322 | 0 | 0 | 0 | 0 | 0 | 0 | 43 | 108.159 | 66 | 156.481 | Cambodia | | | | | | | | | | | | | | | | |
| Κίνα | 0 | 0 | 1 | 18.486 | 0 | 0 | 0 | 0 | 0 | 0 | 0 | 0 | 1 | 18.486 | China | | | | | | | | | | | | | | | | |
| Κορέα Δ. | 0 | 0 | 0 | 0 | 0 | 0 | 0 | 0 | 0 | 0 | 3 | 8.223 | 3 | 8.223 | Republic of Korea | | | | | | | | | | | | | | | | |
| Λίβανος | 0 | 0 | 12 | 22.362 | 0 | 0 | 1 | 1.938 | 0 | 0 | 10 | 24.561 | 23 | 48.861 | Lebanon | | | | | | | | | | | | | | | | |
| Μπακλαντές | 0 | 0 | 0 | 0 | 0 | 0 | 0 | 0 | 0 | 0 | 1 | 13.292 | 1 | 13.292 | Bangladesh | | | | | | | | | | | | | | | | |
| Σιγκαπούρη | 11 | 105.606 | 0 | 0 | 11 | 55.176 | 0 | 0 | 0 | 0 | 1 | 4.261 | 23 | 165.043 | Singapore | | | | | | | | | | | | | | | | |
| Συρία | 0 | 0 | 2 | 7.151 | 0 | 0 | 0 | 0 | 0 | 0 | 10 | 31.913 | 12 | 39.064 | Syria | | | | | | | | | | | | | | | | |
| Φιλιππίνες | 2 | 19.830 | 1 | 15.810 | 0 | 0 | 1 | 13.739 | 0 | 0 | 0 | 0 | 4 | 49.379 | Philippines | | | | | | | | | | | | | | | | |
| Χόγκ-Κονγκ | 1 | 95.817 | 0 | 0 | 28 | 282.312 | 0 | 0 | 0 | 0 | 0 | 0 | 29 | 378.129 | Hong Kong | | | | | | | | | | | | | | | | |

(Συν. - Cont'd)

ΠΙΝΑΚΑΣ 9 (συνέχ.). ΑΦΙΞΕΙΣ ΠΛΟΙΩΝ ΣΕ ΚΥΠΡΙΑΚΑ ΛΙΜΑΝΙΑ ΚΑΤΑ ΤΥΠΟ ΚΑΙ ΧΩΡΑ - ΣΗΜΑΙΑ ΠΛΟΙΟΥ, 2011
TABLE 9 (cont'd). VESSELS CALLED AT CYPRUS PORTS BY TYPE AND COUNTRY - FLAG STATED, 2011

| Χώρα (Σημαία Πλοίου) | Δεξαμενόπλοια | | Φορτηγά Χώμα | | Μεταφορείς Εμπορευματο- κιβωτίων Containers | | Οχηματαγωγά | | Επιβατηγά | | Άλλα φορτηγά Vessels | | ΣΥΝΟΛΟ | | Country (flag stated) |
|------------------------------------|---------------|------------------|--------------|----------------|--|------------------|-------------|------------------|------------------|------------------|-------------------------|------------------|--------------|-------------------|------------------------------------|
| | Tanker | Bulk Carriers | Ap. No. | N.R.T. No. | Ap. No. | N.R.T. No. | Ap. No. | N.R.T. No. | Vehicle Carriers | Passenger | Ap. No. | N.R.T. No. | Ap. No. | N.R.T. No. | |
| <i>Αυστραλία & Ωκεανία</i> | 30 | 352.923 | 5 | 25.420 | 77 | 502.218 | 10 | 56.307 | 8 | 115.638 | 5 | 26.673 | 135 | 1.079.179 | <i>Australia & Oceania</i> |
| Κιριμπάτι | 0 | 0 | 0 | 0 | 0 | 0 | 0 | 0 | 0 | 0 | 2 | 1.782 | 2 | 1.782 | Kiribati |
| Κουκ & Χάρβεϊ Νήσοι | 0 | 0 | 2 | 3.508 | 0 | 0 | 0 | 0 | 0 | 0 | 1 | 5.070 | 3 | 8.578 | Cook Islands |
| Νησιά Μάρσαλ | 30 | 352.923 | 3 | 21.912 | 77 | 502.218 | 10 | 56.307 | 8 | 115.638 | 2 | 19.821 | 130 | 1.068.819 | Marshall Islands |
| ΣΥΝΟΛΟ | 793 | 4.369.505 | 278 | 913.219 | 957 | 7.723.655 | 352 | 2.642.046 | 287 | 4.766.975 | 652 | 1.218.336 | 3.319 | 21.633.736 | TOTAL |

Πηγή: Αρχή Λιμένων Κύπρου
Κ.Κ.Χ.: Κόροι Καθαρής Χωρητικότητας
Source: Cyprus Port Authority
N.R.T.: Net Registered Tonnage

ΠΙΝΑΚΑΣ 10. ΑΦΙΕΙΣ ΠΛΟΙΩΝ ΣΕ ΚΥΠΡΙΑΚΑ ΛΙΜΑΝΙΑ, ΣΚΟΠΟΣ ΑΦΙΕΣΗΣ ΚΑΙ ΧΩΡΑ ΠΡΟΗΓΟΥΜΕΝΗΣ ΠΡΟΣΕΓΓΙΣΗΣ, 2011
TABLE 10. VESSELS CALLED AT CYPRUS PORTS BY PURPOSE AND COUNTRY OF PREVIOUS CALL, 2011

| Χώρα Προηγούμενης Προσεγγίσης | Εκφόρτωση εμπορευμάτων To discharge cargo | | Αποβίβαση επιβατών To land passengers | | Εκφόρτωση και αποβίβαση επιβατών To land both cargo and passengers | | Χωρίς φορτίο/ επιβάτες Without cargo or passengers | | ΣΥΝΟΛΟ TOTAL | | Country of Previous Call |
|----------------------------------|--|------------------|--|------------------|---|------------------|---|------------------|-----------------|-------------------|--------------------------------|
| | Αρ. No. | Κ.Κ.Χ. N.R.T. | Αρ. No. | Κ.Κ.Χ. N.R.T. | Αρ. No. | Κ.Κ.Χ. N.R.T. | Αρ. No. | Κ.Κ.Χ. N.R.T. | Αρ. No. | Κ.Κ.Χ. N.R.T. | |
| Ευρώπη | 1.183 | 4.947.952 | 174 | 3.403.422 | 141 | 1.388.115 | 420 | 2.312.774 | 1.918 | 12.052.263 | Europe |
| Αλβανία | 0 | 0 | 0 | 0 | 0 | 0 | 2 | 2.393 | 2 | 2.393 | Albania |
| Βέλγιο | 44 | 279.875 | 0 | 0 | 1 | 35.277 | 1 | 23.180 | 46 | 338.332 | Belgium |
| Βουλγαρία | 39 | 65.433 | 0 | 0 | 0 | 0 | 4 | 12.198 | 43 | 77.631 | Bulgaria |
| Γαλλία | 38 | 146.845 | 0 | 0 | 0 | 0 | 8 | 50.937 | 46 | 197.782 | France |
| Γερμανία | 6 | 77.492 | 0 | 0 | 3 | 49.059 | 2 | 82.628 | 11 | 209.179 | Germany |
| Γεωργία | 4 | 25.450 | 0 | 0 | 0 | 0 | 1 | 9.640 | 5 | 35.090 | Georgia |
| Γιβραλτάρ | 2 | 25.568 | 0 | 0 | 0 | 0 | 5 | 111.250 | 7 | 136.818 | Gibraltar |
| Δανία | 1 | 12.025 | 0 | 0 | 0 | 0 | 0 | 0 | 1 | 12.025 | Denmark |
| Ελλάδα | 535 | 1.855.997 | 110 | 1.933.103 | 90 | 563.730 | 28 | 205.101 | 763 | 4.557.931 | Greece |
| Εσθονία | 1 | 10.334 | 0 | 0 | 0 | 0 | 0 | 0 | 1 | 10.334 | Estonia |
| Ηνωμένο Βασίλειο | 13 | 157.584 | 0 | 0 | 6 | 41.826 | 3 | 108.059 | 22 | 307.469 | United Kingdom |
| Ισπανία | 67 | 973.549 | 1 | 16.027 | 1 | 22.747 | 5 | 87.198 | 74 | 1.099.521 | Spain |
| Ιταλία | 119 | 427.821 | 0 | 0 | 3 | 10.591 | 31 | 210.756 | 153 | 649.168 | Italy |
| Κροατία | 4 | 4.823 | 1 | 7.391 | 0 | 0 | 3 | 49.769 | 8 | 61.983 | Croatia |
| Κύπρος | 161 | 374.885 | 3 | 1.140 | 0 | 0 | 105 | 121.857 | 269 | 497.882 | Cyprus |
| Μάλτα | 5 | 49.432 | 0 | 0 | 0 | 0 | 5 | 33.781 | 10 | 83.213 | Malta |
| Νορβηγία | 1 | 9.975 | 0 | 0 | 0 | 0 | 0 | 0 | 1 | 9.975 | Norway |
| Ολλανδία | 3 | 43.409 | 0 | 0 | 0 | 0 | 1 | 22.454 | 4 | 65.863 | Netherlands |
| Ουκρανία | 36 | 58.714 | 0 | 0 | 0 | 0 | 20 | 103.272 | 56 | 161.986 | Ukraine |
| Πολωνία | 1 | 2.610 | 0 | 0 | 0 | 0 | 0 | 0 | 1 | 2.610 | Poland |
| Πορτογαλία | 10 | 60.060 | 0 | 0 | 1 | 6.006 | 0 | 0 | 11 | 66.066 | Portugal |
| Ρουμανία | 40 | 79.160 | 0 | 0 | 0 | 0 | 4 | 13.873 | 44 | 93.033 | Romania |
| Ρωσική Ομοσπονδία | 32 | 49.285 | 0 | 0 | 0 | 0 | 14 | 100.965 | 46 | 150.250 | Russian Federation |
| Σλοβενία | 5 | 21.555 | 0 | 0 | 1 | 12.558 | 1 | 1.095 | 7 | 35.208 | Slovenia |
| Σουηδία | 1 | 2.533 | 0 | 0 | 0 | 0 | 2 | 23.913 | 3 | 26.446 | Sweden |
| Τουρκία | 11 | 125.354 | 59 | 1.445.761 | 35 | 646.321 | 174 | 936.665 | 279 | 3.154.101 | Turkey |
| Φινλανδία | 4 | 8.184 | 0 | 0 | 0 | 0 | 1 | 1.790 | 5 | 9.974 | Finland |

(Συν. - Cont'd)

ΠΙΝΑΚΑΣ 10 (συνέχ.). ΑΦΙΞΕΙΣ ΠΛΟΙΩΝ ΣΕ ΚΥΠΡΙΑΚΑ ΛΙΜΑΝΙΑ, ΣΚΟΠΟΣ ΑΦΙΞΗΣ ΚΑΙ ΧΩΡΑ ΠΡΟΗΓΟΥΜΕΝΗΣ ΠΡΟΣΕΓΓΙΣΗΣ, 2011
TABLE 10 (cont'd). VESSELS CALLED AT CYPRUS PORTS BY PURPOSE AND COUNTRY OF PREVIOUS CALL, 2011

| Χώρα Προηγούμενης Προσεγγίσης | Εκφόρτωση εμπορευμάτων To discharge cargo | | Αποβίβαση επιβατών To land passengers | | Εκφόρτωση και αποβίβαση επιβατών and passengers | | Χωρίς φορτίο/ επιβάτες Without cargo or passengers | | ΣΥΝΟΛΟ TOTAL | | Country of Previous Call |
|----------------------------------|--|------------------|--|------------------|---|------------------|---|------------------|-----------------|------------------|--------------------------------|
| | Αρ. No. | Κ.Κ.Χ. N.R.T. | Αρ. No. | Κ.Κ.Χ. N.R.T. | Αρ. No. | Κ.Κ.Χ. N.R.T. | Αρ. No. | Κ.Κ.Χ. N.R.T. | Αρ. No. | Κ.Κ.Χ. N.R.T. | |
| Αφρική | 205 | 1.785.968 | 7 | 214.975 | 20 | 307.893 | 90 | 719.664 | 322 | 3.028.500 | Africa |
| Αίγυπτος | 179 | 1.480.144 | 7 | 214.975 | 18 | 289.115 | 73 | 637.568 | 277 | 2.621.802 | Egypt |
| Κένυα | 0 | 0 | 0 | 0 | 1 | 6.971 | 0 | 0 | 1 | 6.971 | Kenya |
| Λιβύη | 0 | 0 | 0 | 0 | 0 | 0 | 16 | 80.582 | 16 | 80.582 | Lybia |
| Μαρόκκο | 26 | 305.824 | 0 | 0 | 1 | 11.807 | 0 | 0 | 27 | 317.631 | Morocco |
| Τυνησία | 0 | 0 | 0 | 0 | 0 | 0 | 1 | 1.514 | 1 | 1.514 | Tunisia |
| Αμερική | 8 | 101.050 | 0 | 0 | 0 | 0 | 5 | 58.244 | 13 | 159.294 | America |
| Αργεντινή | 4 | 58.366 | 0 | 0 | 0 | 0 | 1 | 9.697 | 5 | 68.063 | Argentina |
| Βραζιλία | 1 | 18.486 | 0 | 0 | 0 | 0 | 0 | 0 | 1 | 18.486 | Brazil |
| Καναδάς | 1 | 10.601 | 0 | 0 | 0 | 0 | 0 | 0 | 1 | 10.601 | Canada |
| Κολομβία | 0 | 0 | 0 | 0 | 0 | 0 | 1 | 5.966 | 1 | 5.966 | Colombia |
| ΗΠΑ | 2 | 13.597 | 0 | 0 | 0 | 0 | 3 | 42.581 | 5 | 56.178 | U.S.A. |
| Ασία | 524 | 2.939.827 | 112 | 1.120.363 | 42 | 333.056 | 349 | 1.593.507 | 1.027 | 5.986.753 | Asia |
| Ινδίες | 0 | 0 | 0 | 0 | 0 | 0 | 2 | 60.148 | 2 | 60.148 | India |
| Ινδονησία | 0 | 0 | 0 | 0 | 0 | 0 | 1 | 9.975 | 1 | 9.975 | Indonesia |
| Ιορδανία | 3 | 49.267 | 2 | 11.589 | 0 | 0 | 0 | 0 | 5 | 60.856 | Jordan |
| Ισραήλ | 305 | 1.136.721 | 94 | 1.040.485 | 33 | 256.623 | 126 | 312.616 | 558 | 2.746.445 | Israel |
| Καζακστάν | 2 | 1.940 | 0 | 0 | 0 | 0 | 0 | 0 | 2 | 1.940 | Kazakhstan |
| Κίνα | 2 | 12.955 | 0 | 0 | 0 | 0 | 1 | 2.419 | 3 | 15.374 | China |
| Κουβέιτ | 5 | 67.188 | 0 | 0 | 0 | 0 | 1 | 14.687 | 6 | 81.875 | Kuwait |
| Λίβανος | 126 | 955.191 | 5 | 30.992 | 7 | 60.024 | 75 | 415.753 | 213 | 1.461.960 | Lebanon |
| Ομάν | 1 | 4.260 | 0 | 0 | 1 | 6.971 | 1 | 1.565 | 3 | 12.796 | Oman |
| Πακιστάν | 0 | 0 | 1 | 6.971 | 0 | 0 | 0 | 0 | 1 | 6.971 | Pakistan |
| Σαουδική Αραβία | 3 | 41.910 | 0 | 0 | 0 | 0 | 3 | 79.895 | 6 | 121.805 | Saudi Arabia |
| Σιγκαπούρη | 3 | 79.108 | 0 | 0 | 0 | 0 | 0 | 0 | 3 | 79.108 | Singapore |
| Συρία | 74 | 591.287 | 10 | 30.326 | 1 | 9.438 | 139 | 696.449 | 224 | 1.327.500 | Syria |

(Συν. - Cont'd)

ΠΙΝΑΚΑΣ 10 (συνέχ.). ΑΦΙΕΙΣ ΠΛΟΙΩΝ ΣΕ ΚΥΠΡΙΑΚΑ ΛΙΜΑΝΙΑ, ΣΚΟΠΟΣ ΑΦΙΕΙΣ ΚΑΙ ΧΩΡΑ ΠΡΟΗΓΟΥΜΕΝΗΣ ΠΡΟΣΕΓΓΙΣΗΣ, 2011
TABLE 10 (cont'd). VESSELS CALLED AT CYPRUS PORTS BY PURPOSE AND COUNTRY OF PREVIOUS CALL, 2011

| Χώρα Προηγούμενης Προσεγγίσης | Εκφόρτωση εμπορευμάτων To discharge cargo | | Αποβίβαση επιβατών To land passengers | | Εκφόρτωση και αποβίβαση επιβατών To land both cargo and passengers | | Χωρίς φορτίο/ επιβάτες Without cargo or passengers | | ΣΥΝΟΛΟ TOTAL | | Country of Previous Call |
|----------------------------------|--|------------------|--|------------------|---|------------------|---|------------------|-----------------|-------------------|----------------------------------|
| | Αρ. Νο. | Κ.Κ.Χ. N.R.T. | Αρ. Νο. | Κ.Κ.Χ. N.R.T. | Αρ. Νο. | Κ.Κ.Χ. N.R.T. | Αρ. Νο. | Κ.Κ.Χ. N.R.T. | Αρ. Νο. | Κ.Κ.Χ. N.R.T. | |
| Αυστραλία & Ωκεανία Αυστραλία | 0 | 0 | 0 | 0 | 0 | 0 | 0 | 0 | 0 | 0 | Australia & Oceania Australia |
| Μη δηλωμένη χώρα προέλευσης | 3 | 5.329 | 8 | 58.771 | 0 | 0 | 28 | 342.826 | 39 | 406.926 | Unknown country of origin |
| ΣΥΝΟΛΟ | 1.923 | 9.780.126 | 301 | 4.797.531 | 203 | 2.029.064 | 892 | 5.027.015 | 3.319 | 21.633.736 | TOTAL |

Πηγή: Αρχή Λιμένων Κύπρου
Κ.Κ.Χ.: Κόροι Καθαρής Χωρητικότητας
Source: Cyprus Ports Authority
N.R.T.: Net Registered Tonnage

ΠΙΝΑΚΑΣ 11. ΑΦΙΞΕΙΣ ΜΗ ΚΥΠΡΙΑΚΩΝ ΠΛΟΙΩΝ ΣΕ ΚΥΠΡΙΑΚΑ ΛΙΜΑΝΙΑ ΚΑΤΑ ΤΥΠΟ ΚΑΙ ΧΩΡΑ ΠΡΟΗΓΟΥΜΕΝΗΣ ΠΡΟΣΕΓΓΙΣΗΣ, 2011

TABLE 11. NON-CYPRIOUS VESSELS CALLED AT CYPRUS PORTS BY TYPE AND COUNTRY OF PREVIOUS CALL, 2011

| Χώρα Προηγούμενης Προσεγγίσης | Μεταφορείς | | | | | | | | | | | | ΣΥΝΟΛΟ TOTAL | Country of Previous Call | |
|-------------------------------|----------------------|------------------|-----------------------------|----------------|--------------------------------|------------------|------------------------------|------------------|---------------------|------------------|----------------------------------|----------------|--------------|--------------------------|----------------|
| | Δεξαμενόπλοια Tanker | | Φορτηγά Χάρμα Bulk Carriers | | Εμπορευματοκιβώριων Containers | | Οχηματαγωγά Vehicle Carriers | | Επιβατηγά Passenger | | Άλλα φορτηγά Other Cargo Vessels | | | | |
| | Αρ. No. | Κ.Κ.Χ. N.R.T. | Αρ. No. | Κ.Κ.Χ. N.R.T. | Αρ. No. | Κ.Κ.Χ. N.R.T. | Αρ. No. | Κ.Κ.Χ. N.R.T. | Αρ. No. | Κ.Κ.Χ. N.R.T. | Αρ. No. | Κ.Κ.Χ. N.R.T. | | | |
| Ευρώπη | 287 | 1.985.031 | 179 | 435.193 | 439 | 3.508.066 | 148 | 1.196.704 | 138 | 3.206.014 | 382 | 696.785 | 1.573 | 11.027.793 | Ευρώπη |
| Αλβανία | 0 | 0 | 2 | 2.393 | 0 | 0 | 0 | 0 | 0 | 0 | 0 | 0 | 2 | 2.393 | Albania |
| Βέλγιο | 0 | 0 | 0 | 0 | 33 | 264.170 | 5 | 30.070 | 0 | 0 | 6 | 23.993 | 44 | 318.233 | Belgium |
| Βουλγαρία | 1 | 9.640 | 26 | 43.943 | 0 | 0 | 0 | 0 | 0 | 0 | 14 | 21.490 | 41 | 75.073 | Bulgaria |
| Γαλλία | 14 | 115.104 | 9 | 19.056 | 1 | 1.490 | 2 | 7.244 | 0 | 0 | 17 | 31.026 | 43 | 173.920 | France |
| Γερμανία | 0 | 0 | 2 | 4.255 | 9 | 204.924 | 0 | 0 | 0 | 0 | 0 | 0 | 11 | 209.179 | Germany |
| Γεωργία | 5 | 35.090 | 0 | 0 | 0 | 0 | 0 | 0 | 0 | 0 | 0 | 0 | 5 | 35.090 | Georgia |
| Γιβραλτάρ | 5 | 112.376 | 1 | 14.472 | 0 | 0 | 0 | 0 | 0 | 0 | 0 | 0 | 6 | 126.848 | Gibraltar |
| Δανία | 1 | 12.025 | 0 | 0 | 0 | 0 | 0 | 0 | 0 | 0 | 0 | 0 | 1 | 12.025 | Denmark |
| Ελλάδα | 125 | 374.285 | 46 | 66.140 | 218 | 1.343.255 | 71 | 288.626 | 76 | 1.678.746 | 94 | 111.461 | 630 | 3.862.513 | Greece |
| Εσθονία | 0 | 0 | 1 | 10.334 | 0 | 0 | 0 | 0 | 0 | 0 | 0 | 0 | 1 | 10.334 | Estonia |
| Ηνωμ. Βασίλειο | 9 | 108.765 | 0 | 0 | 6 | 146.771 | 6 | 41.826 | 0 | 0 | 0 | 0 | 21 | 297.362 | United Kingdom |
| Ισπανία | 5 | 44.577 | 8 | 13.963 | 49 | 979.333 | 3 | 27.935 | 1 | 16.027 | 8 | 17.686 | 74 | 1.099.521 | Spain |
| Ιταλία | 23 | 180.756 | 9 | 26.691 | 91 | 357.914 | 5 | 41.791 | 0 | 0 | 24 | 36.813 | 152 | 643.965 | Italy |
| Κροατία | 3 | 49.769 | 0 | 0 | 0 | 0 | 0 | 0 | 1 | 7.391 | 1 | 677 | 5 | 57.837 | Croatia |
| Κύπρος | 29 | 195.193 | 16 | 17.822 | 2 | 7.822 | 4 | 6.289 | 2 | 1.520 | 29 | 32.788 | 82 | 261.434 | Cyprus |
| Μάλτα | 2 | 19.018 | 1 | 9.208 | 3 | 47.312 | 1 | 2.181 | 0 | 0 | 3 | 5.494 | 10 | 83.213 | Malta |
| Νορβηγία | 1 | 9.975 | 0 | 0 | 0 | 0 | 0 | 0 | 0 | 0 | 0 | 0 | 1 | 9.975 | Norway |
| Ολλανδία | 4 | 65.863 | 0 | 0 | 0 | 0 | 0 | 0 | 0 | 0 | 0 | 0 | 4 | 65.863 | Netherlands |
| Ουκρανία | 9 | 77.323 | 8 | 24.145 | 1 | 6.006 | 0 | 0 | 0 | 0 | 26 | 37.853 | 44 | 145.327 | Ukraine |
| Πολωνία | 0 | 0 | 0 | 0 | 0 | 0 | 0 | 0 | 0 | 0 | 1 | 2.610 | 1 | 2.610 | Poland |
| Πορτογαλία | 0 | 0 | 0 | 0 | 11 | 66.066 | 0 | 0 | 0 | 0 | 0 | 0 | 11 | 66.066 | Portugal |

(Συν. - Cont'd)

ΠΙΝΑΚΑΣ 11 (συνέχ.). ΑΦΙΞΕΙΣ ΜΗ ΚΥΠΡΙΑΚΩΝ ΠΛΟΙΩΝ ΣΕ ΚΥΠΡΙΑΚΑ ΛΙΜΑΝΙΑ ΚΑΤΑ ΤΥΠΟ ΚΑΙ ΧΩΡΑ

ΠΡΟΗΓΟΥΜΕΝΗΣ ΠΡΟΣΕΓΓΙΣΗΣ, 2011

TABLE 11 (cont'd.). NON-CYPRIOU VESSELS CALLED AT CYPRUS PORTS BY TYPE AND COUNTRY OF PREVIOUS CALL, 2011

| Χώρα Προηγούμενης Προσεγγίσης | Δεξαμενόπλοια Tanker | | Φορτηγά Χύμα Bulk Carriers | | Μεταφορείς Εμπορευματοκιβωτίων Containers | | Οχηματαγωγά Vehicle Carriers | | Επιβατηγά Passenger | | Άλλα φορτηγά Other Cargo Vessels | | ΣΥΝΟΛΟ TOTAL | | Χώρα of Previous Call |
|-------------------------------|----------------------|----------------|----------------------------|----------------|---|------------------|------------------------------|----------------|---------------------|------------------|----------------------------------|----------------|--------------|------------------|-----------------------|
| | Αρ. No. | Κ.Κ.Χ. N.R.T. | Αρ. No. | Κ.Κ.Χ. N.R.T. | Αρ. No. | Κ.Κ.Χ. N.R.T. | Αρ. No. | Κ.Κ.Χ. N.R.T. | Αρ. No. | Κ.Κ.Χ. N.R.T. | Αρ. No. | Κ.Κ.Χ. N.R.T. | Αρ. No. | Κ.Κ.Χ. N.R.T. | |
| Ρουμανία | 0 | 0 | 15 | 35.249 | 0 | 0 | 0 | 0 | 0 | 0 | 29 | 57.784 | 44 | 93.033 | Romania |
| Ρωσική Ομοσπονδία | 8 | 82.094 | 19 | 23.722 | 1 | 6.717 | 0 | 0 | 0 | 0 | 18 | 37.717 | 46 | 150.250 | Russian Federation |
| Σλοβενία | 0 | 0 | 1 | 1.741 | 0 | 0 | 5 | 32.372 | 0 | 0 | 1 | 1.095 | 7 | 35.208 | Slovenia |
| Σουηδία | 1 | 13.312 | 0 | 0 | 0 | 0 | 1 | 10.601 | 0 | 0 | 1 | 2.533 | 3 | 26.446 | Sweden |
| Τουρκία | 42 | 479.866 | 15 | 122.059 | 12 | 72.584 | 45 | 707.769 | 58 | 1.502.330 | 107 | 269.493 | 279 | 3.154.101 | Turkey |
| Φινλανδία | 0 | 0 | 0 | 0 | 2 | 3.702 | 0 | 0 | 0 | 0 | 3 | 6.272 | 5 | 9.974 | Finland |
| Αφρική | 32 | 505.130 | 29 | 66.561 | 174 | 1.854.246 | 30 | 296.103 | 6 | 208.004 | 42 | 73.348 | 313 | 3.003.392 | Africa |
| Αίγυπτος | 23 | 455.977 | 28 | 51.689 | 146 | 1.530.444 | 25 | 281.209 | 6 | 208.004 | 40 | 69.371 | 268 | 2.596.694 | Egypt |
| Κένυα | 0 | 0 | 0 | 0 | 0 | 0 | 1 | 6.971 | 0 | 0 | 0 | 0 | 1 | 6.971 | Kenya |
| Λιβύη | 9 | 49.153 | 1 | 14.872 | 1 | 6.171 | 4 | 7.923 | 0 | 0 | 1 | 2.463 | 16 | 80.582 | Libya |
| Μαρόκκο | 0 | 0 | 0 | 0 | 27 | 317.631 | 0 | 0 | 0 | 0 | 0 | 0 | 27 | 317.631 | Morocco |
| Τυνησία | 0 | 0 | 0 | 0 | 0 | 0 | 0 | 0 | 0 | 0 | 1 | 1.514 | 1 | 1.514 | Tunisia |
| Ασία | 138 | 891.652 | 62 | 302.683 | 314 | 2.204.753 | 52 | 531.800 | 88 | 1.026.481 | 210 | 427.189 | 864 | 5.384.558 | Asia |
| Ινδίες | 2 | 60.148 | 0 | 0 | 0 | 0 | 0 | 0 | 0 | 0 | 0 | 0 | 2 | 60.148 | India |
| Ινδονησία | 1 | 9.975 | 0 | 0 | 0 | 0 | 0 | 0 | 0 | 0 | 0 | 0 | 1 | 9.975 | Indonesia |
| Ιορδανία | 0 | 0 | 0 | 0 | 0 | 0 | 4 | 56.238 | 1 | 4.618 | 0 | 0 | 5 | 60.856 | Jordan |
| Ισραήλ | 71 | 270.581 | 11 | 26.161 | 126 | 655.751 | 15 | 159.092 | 79 | 960.069 | 98 | 121.360 | 400 | 2.193.014 | Israel |
| Καζακστάν | 0 | 0 | 2 | 1.940 | 0 | 0 | 0 | 0 | 0 | 0 | 0 | 0 | 2 | 1.940 | Kazakhstan |
| Κίνα | 0 | 0 | 0 | 0 | 0 | 0 | 0 | 0 | 0 | 0 | 2 | 12.955 | 2 | 12.955 | China |
| Κουβέιτ | 6 | 81.875 | 0 | 0 | 0 | 0 | 0 | 0 | 0 | 0 | 0 | 0 | 6 | 81.875 | Kuwait |
| Λίβανος | 23 | 164.234 | 22 | 105.969 | 114 | 958.915 | 16 | 138.199 | 3 | 25.171 | 35 | 69.472 | 213 | 1.461.960 | Lebanon |

(Συν. - Cont'd)

ΠΙΝΑΚΑΣ 11 (συνέχ.): ΑΦΙΞΕΙΣ ΜΗ ΚΥΠΡΙΑΚΩΝ ΠΛΟΙΩΝ ΣΕ ΚΥΠΡΙΑΚΑ ΛΙΜΑΝΙΑ ΚΑΤΑ ΤΥΠΟ ΚΑΙ ΧΩΡΑ
ΠΡΟΗΓΟΥΜΕΝΗΣ ΠΡΟΣΕΓΓΙΣΗΣ, 2011

TABLE 11 (cont'd.). NON-CYPRIOU VESSELS CALLED AT CYPRUS PORTS BY TYPE AND COUNTRY OF PREVIOUS CALL, 2011

| Χώρα Προηγούμενης Προσεγγίσης | Δεξαμενόπλοια Tanker | | Φορτηγά Χώρα Bulk Carriers | | Μεταφορείς Εμπορευματοκιβωτίων Containers | | Οχηματαγωγά Vehicle Carriers | | Επιβατηγά Passenger | | Άλλα φορτηγά Other Cargo Vessels | | ΣΥΝΟΛΟ TOTAL | | Χώρα of Previous Call |
|------------------------------------|----------------------|------------------|----------------------------|----------------|---|------------------|------------------------------|------------------|---------------------|------------------|----------------------------------|------------------|--------------|-------------------|----------------------------------|
| | Αρ. No. | Κ.Κ.Χ. N.R.T. | Αρ. No. | Κ.Κ.Χ. N.R.T. | Αρ. No. | Κ.Κ.Χ. N.R.T. | Αρ. No. | Κ.Κ.Χ. N.R.T. | Αρ. No. | Κ.Κ.Χ. N.R.T. | Αρ. No. | Κ.Κ.Χ. N.R.T. | Αρ. No. | Κ.Κ.Χ. N.R.T. | |
| | Ομάν | 0 | 0 | 0 | 0 | 1 | 4.260 | 1 | 6.971 | 1 | 1.565 | 0 | 0 | 3 | |
| Πακιστάν | 0 | 0 | 0 | 0 | 0 | 0 | 1 | 6.971 | 0 | 0 | 0 | 0 | 1 | 6.971 | Pakistan |
| Σαουδική Αραβία | 3 | 47.290 | 0 | 0 | 1 | 42.233 | 2 | 32.282 | 0 | 0 | 0 | 0 | 6 | 121.805 | Saudi Arabia |
| Σιγκαπούρη | 0 | 0 | 0 | 0 | 0 | 0 | 3 | 79.108 | 0 | 0 | 0 | 0 | 3 | 79.108 | Singapore |
| Συρία | 32 | 257.549 | 27 | 168.613 | 72 | 543.594 | 10 | 52.939 | 4 | 35.058 | 75 | 223.402 | 220 | 1.281.155 | Syria |
| Αμερική | 3 | 42.581 | 7 | 97.260 | 0 | 0 | 1 | 10.601 | 0 | 0 | 2 | 8.852 | 13 | 159.294 | America |
| Αργεντινή | 0 | 0 | 5 | 68.063 | 0 | 0 | 0 | 0 | 0 | 0 | 0 | 0 | 5 | 68.063 | Argentina |
| Βραζιλία | 0 | 0 | 1 | 18.486 | 0 | 0 | 0 | 0 | 0 | 0 | 0 | 0 | 1 | 18.486 | Brazil |
| Η.Π.Α. | 3 | 42.581 | 1 | 10.711 | 0 | 0 | 0 | 0 | 0 | 0 | 1 | 2.886 | 5 | 56.178 | U.S.A. |
| Καναδάς | 0 | 0 | 0 | 0 | 0 | 0 | 1 | 10.601 | 0 | 0 | 0 | 0 | 1 | 10.601 | Canada |
| Κολομβία | 0 | 0 | 0 | 0 | 0 | 0 | 0 | 0 | 0 | 0 | 1 | 5.966 | 1 | 5.966 | Colombia |
| Αυστραλία & Ωκεανία | 0 | 0 | 0 | 0 | 0 | 0 | 0 | 0 | 0 | 0 | 0 | 0 | 0 | 0 | Australia & Oceania |
| Αυστραλία | 0 | 0 | 0 | 0 | 0 | 0 | 0 | 0 | 0 | 0 | 0 | 0 | 0 | 0 | Australia |
| Μη δηλωμένη χώρα προέλευσης | 27 | 314.013 | 0 | 0 | 1 | 3.363 | 0 | 0 | 7 | 48.796 | 3 | 5.820 | 38 | 371.992 | Unknown country of origin |
| ΣΥΝΟΛΟ | 487 | 3.738.407 | 277 | 901.697 | 928 | 7.570.428 | 231 | 2.035.208 | 239 | 4.489.295 | 639 | 1.211.994 | 2.801 | 19.947.029 | TOTAL |

Πηγή: Αρχή Λιμένων Κύπρου
Κ.Κ.Χ.: Κόροι Καθαρές Χωρικοκίτητας
Source: Cyprus Ports Authority
N.R.T.: Net Registered Tonnage

ΠΙΝΑΚΑΣ 12. ΑΦΙΞΕΙΣ ΚΥΠΡΙΑΚΩΝ ΠΛΟΙΩΝ ΣΕ ΚΥΠΡΙΑΚΑ ΛΙΜΑΝΙΑ ΚΑΤΑ ΤΥΠΟ ΚΑΙ ΧΩΡΑ
 ΠΡΟΗΓΟΥΜΕΝΗΣ ΠΡΟΣΕΓΓΙΣΗΣ, 2011
 TABLE 12. CYPRIOT VESSELS CALLED AT CYPRUS PORTS BY TYPE AND COUNTRY OF PREVIOUS CALL, 2011

| Χώρα Προηγούμενης Προσέγγισης | Δεξαμενόπλοια | | | | | | | | | | | | ΣΥΝΟΛΟ | | Country of Previous Call |
|-------------------------------|---------------|----------------|--------------|---------------|--------------------------------|----------------|-------------|----------------|-----------|----------------|-------------|---------------|------------|------------------|--------------------------|
| | Τanker | | Φορητά Χάρμα | | Μεταφορείς Εμπορευματοκιβωτίων | | Οχηματαγωγά | | Επιβατηγά | | Άλλα φορητά | | TOTAL | Ap. No. | |
| | Ap. No. | K.K.X. N.R.T. | Ap. No. | K.K.X. N.R.T. | Ap. No. | K.K.X. N.R.T. | Ap. No. | K.K.X. N.R.T. | Ap. No. | K.K.X. N.R.T. | Ap. No. | K.K.X. N.R.T. | | | |
| Ευρώπη | 204 | 334.813 | 0 | 0 | 27 | 142.041 | 69 | 340.893 | 36 | 203.784 | 9 | 2.939 | 345 | 1.024.470 | Europe |
| Βέλγιο | 2 | 20.099 | 0 | 0 | 0 | 0 | 0 | 0 | 0 | 0 | 0 | 0 | 2 | 20.099 | Belgium |
| Βουλγαρία | 2 | 2.558 | 0 | 0 | 0 | 0 | 0 | 0 | 0 | 0 | 0 | 0 | 2 | 2.558 | Bulgaria |
| Γαλλία | 2 | 21.443 | 0 | 0 | 0 | 0 | 0 | 0 | 0 | 0 | 1 | 2.419 | 3 | 23.862 | France |
| Γιβραλτάρ | 1 | 9.970 | 0 | 0 | 0 | 0 | 0 | 0 | 0 | 0 | 0 | 0 | 1 | 9.970 | Gibraltar |
| Ελλάδα | 4 | 14.283 | 0 | 0 | 26 | 136.838 | 69 | 340.893 | 34 | 203.404 | 0 | 0 | 133 | 695.418 | Greece |
| Ηνωμένο Βασίλειο | 1 | 10.107 | 0 | 0 | 0 | 0 | 0 | 0 | 0 | 0 | 0 | 0 | 1 | 10.107 | United Kingdom |
| Ιταλία | 0 | 0 | 0 | 0 | 1 | 5.203 | 0 | 0 | 0 | 0 | 0 | 0 | 1 | 5.203 | Italy |
| Κροατία | 3 | 4.146 | 0 | 0 | 0 | 0 | 0 | 0 | 0 | 0 | 0 | 0 | 3 | 4.146 | Croatia |
| Κύπρος | 177 | 235.548 | 0 | 0 | 0 | 0 | 0 | 0 | 2 | 380 | 8 | 520 | 187 | 236.448 | Cyprus |
| Ουκρανία | 12 | 16.659 | 0 | 0 | 0 | 0 | 0 | 0 | 0 | 0 | 0 | 0 | 12 | 16.659 | Ukraine |
| Αφρική | 6 | 13.594 | 0 | 0 | 2 | 11.186 | 0 | 0 | 0 | 0 | 1 | 328 | 9 | 25.108 | Africa |
| Αίγυπτος | 6 | 13.594 | 0 | 0 | 2 | 11.186 | 0 | 0 | 0 | 0 | 1 | 328 | 9 | 25.108 | Egypt |
| Ασία | 95 | 247.757 | 1 | 11.522 | 0 | 0 | 52 | 265.945 | 12 | 73.896 | 3 | 3.075 | 163 | 602.195 | Asia |
| Ισραήλ | 92 | 212.934 | 0 | 0 | 0 | 0 | 52 | 265.945 | 12 | 73.896 | 2 | 656 | 158 | 553.431 | Israel |
| Κίνα | 0 | 0 | 0 | 0 | 0 | 0 | 0 | 0 | 0 | 0 | 1 | 2.419 | 1 | 2.419 | China |
| Συρία | 3 | 34.823 | 1 | 11.522 | 0 | 0 | 0 | 0 | 0 | 0 | 0 | 0 | 4 | 46.345 | Syria |

(Συν. - Cont'd)

ΠΙΝΑΚΑΣ 12 (συνέχ.). ΑΦΙΞΕΙΣ ΚΥΠΡΙΑΚΩΝ ΠΛΟΙΩΝ ΣΕ ΚΥΠΡΙΑΚΑ ΛΙΜΑΝΙΑ ΚΑΤΑ ΤΥΠΟ ΚΑΙ ΧΩΡΑ

ΠΡΟΗΓΟΥΜΕΝΗΣ ΠΡΟΣΕΓΓΙΣΗΣ, 2011

TABLE 12 (cont'd). CYPRIOT VESSELS CALLED AT CYPRUS PORTS BY TYPE AND COUNTRY OF PREVIOUS CALL, 2011

| Χώρα Προηγούμενης Προσεγγίσης | Δεξαμενόπλοια | | Φορτηγά Χύμα | | Μεταφορείς Εμπορευματοκιβωτίων | | Οχηματαγωγά | | Επιβατηγά | | Άλλα φορτηγά | | ΣΥΝΟΛΟ | Country of Previous Call | |
|-------------------------------|---------------|---------------|---------------|---------|--------------------------------|---------|-------------|------------------|-----------|---------------------|--------------|-------|--------|--------------------------|-----------------------|
| | Tanker | Bulk Carriers | Bulk Carriers | Ap. No. | Ap. No. | Ap. No. | Ap. No. | Vehicle Carriers | Passenger | Other Cargo Vessels | | | | | |
| Μη δηλωμένη χώρα προέλευσης | 1 | 34.934 | 0 | 0 | 0 | 0 | 0 | 0 | 0 | 0 | 0 | 0 | 1 | 34.934 | Ap. No. K.K.X. N.R.T. |
| ΣΥΝΟΛΟ | 306 | 631.098 | 1 | 11.522 | 29 | 153.227 | 121 | 606.838 | 48 | 277.680 | 13 | 6.342 | 518 | 1.686.707 | TOTAL |

Πηγή: Αρχή Λιμένων Κύπρου

K.K.X.: Κόροι Καθαρήs Χωριτικότητας

Source: Cyprus Ports Authority

N.R.T.: Net Registered Tonnage

ΠΙΝΑΚΑΣ 13. ΑΝΑΧΩΡΗΣΕΙΣ ΠΛΟΙΩΝ, ΣΚΟΠΟΣ ΤΑΞΙΔΙΟΥ ΚΑΙ ΧΩΡΑ ΕΠΙΟΜΕΝΗΣ ΠΡΟΣΕΓΓΙΣΗΣ, 2011
TABLE 13. VESSELS DEPARTED, BY PURPOSE AND COUNTRY OF NEXT CALL, 2011

| Χώρα Επόμενης Προσέγγισης | Φορτώθηκαν εμπορεύματα Loaded cargo | | Επιβιβάστηκαν επιβάτες Accepted passengers | | Εμπορεύματα και επιβάτες Loaded cargo and passengers | | Χωρίς φορτίο/ επιβάτες Without cargo or passengers | | ΣΥΝΟΛΟ TOTAL | | Country of Next Call |
|---------------------------------|--|------------------|---|------------------|---|------------------|---|------------------|-----------------|------------------|----------------------------|
| | Αρ. No. | Κ.Κ.Χ. N.R.T. | Αρ. No. | Κ.Κ.Χ. N.R.T. | Αρ. No. | Κ.Κ.Χ. N.R.T. | Αρ. No. | Κ.Κ.Χ. N.R.T. | Αρ. No. | Κ.Κ.Χ. N.R.T. | |
| Ευρώπη | 386 | 1.436.124 | 156 | 2.913.840 | 69 | 432.963 | 784 | 2.776.089 | 1.395 | 7.559.016 | Europe |
| Αλβανία | 2 | 2.393 | 0 | 0 | 0 | 0 | 0 | 0 | 2 | 2.393 | Albania |
| Βέλγιο | 2 | 4.609 | 0 | 0 | 0 | 0 | 0 | 0 | 2 | 4.609 | Belgium |
| Βουλγαρία | 0 | 0 | 0 | 0 | 0 | 0 | 25 | 87.881 | 25 | 87.881 | Bulgaria |
| Γαλλία | 1 | 594 | 0 | 0 | 0 | 0 | 9 | 62.625 | 10 | 63.219 | France |
| Γεωργία | 0 | 0 | 0 | 0 | 0 | 0 | 4 | 16.246 | 4 | 16.246 | Georgia |
| Γιβραλτάρ | 0 | 0 | 0 | 0 | 2 | 13.942 | 8 | 91.840 | 10 | 105.782 | Gibraltar |
| Δανία | 0 | 0 | 0 | 0 | 0 | 0 | 1 | 18.486 | 1 | 18.486 | Denmark |
| Ελλάδα | 192 | 387.147 | 103 | 1.727.081 | 59 | 322.452 | 239 | 617.496 | 593 | 3.054.176 | Greece |
| Ηνωμένο Βασίλειο | 3 | 39.825 | 0 | 0 | 1 | 6.971 | 3 | 41.264 | 7 | 88.060 | United Kingdom |
| Ισπανία | 0 | 0 | 1 | 21.080 | 0 | 0 | 23 | 138.486 | 24 | 159.566 | Spain |
| Ιταλία | 88 | 585.480 | 1 | 1.110 | 5 | 70.069 | 73 | 427.231 | 167 | 1.083.890 | Italy |
| Κροατία | 0 | 0 | 0 | 0 | 0 | 0 | 7 | 10.511 | 7 | 10.511 | Croatia |
| Κύπρος | 51 | 75.195 | 3 | 1.140 | 0 | 0 | 197 | 410.144 | 251 | 486.479 | Cyprus |
| Λιθουανία | 0 | 0 | 0 | 0 | 0 | 0 | 1 | 8.695 | 1 | 8.695 | Lithuania |
| Μάλτα | 5 | 41.735 | 2 | 75.582 | 0 | 0 | 10 | 106.539 | 17 | 223.856 | Malta |
| Μολδαβία | 0 | 0 | 0 | 0 | 0 | 0 | 2 | 1.632 | 2 | 1.632 | Moldova |
| Μαροβούνιο | 0 | 0 | 0 | 0 | 0 | 0 | 2 | 14.633 | 2 | 14.633 | Montenegro |
| Ολλανδία | 0 | 0 | 0 | 0 | 1 | 6.971 | 3 | 43.998 | 4 | 50.969 | Netherlands |
| Νορβηγία | 1 | 1.136 | 0 | 0 | 0 | 0 | 0 | 0 | 1 | 1.136 | Norway |
| Ουκρανία | 38 | 276.056 | 1 | 3.300 | 0 | 0 | 53 | 208.632 | 92 | 487.988 | Ukraine |
| Πορτογαλία | 0 | 0 | 0 | 0 | 0 | 0 | 3 | 7.548 | 3 | 7.548 | Portugal |
| Ρουμανία | 0 | 0 | 0 | 0 | 0 | 0 | 24 | 65.358 | 24 | 65.358 | Romania |
| Ρωσική Ομοσπονδία | 1 | 4.914 | 1 | 2.465 | 0 | 0 | 45 | 189.470 | 47 | 196.849 | Russian Federation |
| Σλοβενία | 1 | 12.137 | 0 | 0 | 0 | 0 | 3 | 39.562 | 4 | 51.699 | Slovenia |
| Τουρκία | 1 | 4.903 | 44 | 1.082.082 | 1 | 12.558 | 49 | 167.812 | 95 | 1.267.355 | Turkey |
| Αφρική | 144 | 1.021.623 | 10 | 104.307 | 11 | 118.586 | 217 | 1.024.376 | 382 | 2.268.892 | Africa |
| Αίγυπτος | 144 | 1.021.623 | 7 | 98.322 | 10 | 111.615 | 189 | 788.377 | 350 | 2.019.937 | Egypt |
| Αλγερία | 0 | 0 | 0 | 0 | 0 | 0 | 3 | 5.702 | 3 | 5.702 | Algeria |
| Κένυα | 0 | 0 | 0 | 0 | 1 | 6.971 | 1 | 5.111 | 2 | 12.082 | Kenya |
| Λιβύη | 0 | 0 | 3 | 5.985 | 0 | 0 | 11 | 154.734 | 14 | 160.719 | Libya |

(Συν. - Cont'd)

ΠΙΝΑΚΑΣ 13 (συνέχ.). ΑΝΑΧΩΡΗΣΕΙΣ ΠΛΟΙΩΝ, ΣΚΟΠΟΣ ΤΑΞΙΔΙΟΥ ΚΑΙ ΧΩΡΑ ΕΠΟΜΕΝΗΣ ΠΡΟΣΕΓΓΙΣΗΣ, 2011
TABLE 13 (cont'd). VESSELS DEPARTED, BY PURPOSE AND COUNTRY OF NEXT CALL, 2011

| Χώρα Επόμενης Προσέγγισης | Φορτώθηκαν εμπορεύματα Loaded cargo | | Επιβιβάσθηκαν επιβάτες Accepted passengers | | Εμπνεύματα και επιβάτες Loaded cargo and passengers | | Χωρίς φορτίο/ επιβάτες Without cargo or passengers | | ΣΥΝΟΛΟ TOTAL | | Country of Next Call |
|------------------------------------|--|------------------|---|------------------|--|------------------|---|------------------|-----------------|-------------------|--------------------------------|
| | Αρ. No. | Κ.Κ.Χ. N.R.T. | Αρ. No. | Κ.Κ.Χ. N.R.T. | Αρ. No. | Κ.Κ.Χ. N.R.T. | Αρ. No. | Κ.Κ.Χ. N.R.T. | Αρ. No. | Κ.Κ.Χ. N.R.T. | |
| Μαρόκκο | 0 | 0 | 0 | 0 | 0 | 0 | 3 | 29.321 | 3 | 29.321 | Morocco |
| Μοζαμβίκη | 0 | 0 | 0 | 0 | 0 | 0 | 1 | 4.326 | 1 | 4.326 | Mozambique |
| Σομαλία | 0 | 0 | 0 | 0 | 0 | 0 | 1 | 1.190 | 1 | 1.190 | Somalia |
| Σουδάν | 0 | 0 | 0 | 0 | 0 | 0 | 2 | 6.539 | 2 | 6.539 | Sudan |
| Τζιμπουτί | 0 | 0 | 0 | 0 | 0 | 0 | 1 | 13.673 | 1 | 13.673 | Djibouti |
| Τυνησία | 0 | 0 | 0 | 0 | 0 | 0 | 5 | 15.403 | 5 | 15.403 | Tunisia |
| Αμερική | 1 | 10.601 | 0 | 0 | 1 | 10.601 | 2 | 25.593 | 4 | 46.795 | America |
| Βραζιλία | 0 | 0 | 0 | 0 | 0 | 0 | 2 | 25.593 | 2 | 25.593 | Brazil |
| Καναδάς | 1 | 10.601 | 0 | 0 | 1 | 10.601 | 0 | 0 | 2 | 21.202 | Canada |
| Ασία | 639 | 5.128.032 | 121 | 1.724.400 | 106 | 1.344.027 | 477 | 2.233.746 | 1.343 | 10.430.205 | Asia |
| Ηνωμένα Αραβικά Εμιράτα | 0 | 0 | 0 | 0 | 0 | 0 | 1 | 21.910 | 1 | 21.910 | U.A.E. |
| Ινδίες | 0 | 0 | 0 | 0 | 0 | 0 | 3 | 23.721 | 3 | 23.721 | India |
| Ιορδανία | 0 | 0 | 0 | 0 | 2 | 13.942 | 5 | 52.626 | 7 | 66.568 | Jordan |
| Ισραήλ | 373 | 2.099.436 | 105 | 1.573.940 | 94 | 1.161.364 | 231 | 712.133 | 803 | 5.546.873 | Israel |
| Λίβανος | 239 | 2.638.727 | 13 | 144.217 | 8 | 111.649 | 89 | 452.012 | 349 | 3.346.605 | Lebanon |
| Ομάν | 1 | 28.369 | 0 | 0 | 0 | 0 | 0 | 0 | 1 | 28.369 | Oman |
| Σαουδ. Αραβία | 3 | 105.595 | 0 | 0 | 1 | 35.277 | 5 | 62.336 | 9 | 203.208 | Saudi Arabia |
| Σιγκαπούρη | 0 | 0 | 0 | 0 | 0 | 0 | 2 | 53.262 | 2 | 53.262 | Singapore |
| Συρία | 23 | 255.905 | 3 | 6.243 | 1 | 21.795 | 140 | 850.089 | 167 | 1.134.032 | Syria |
| Υεμένη | 0 | 0 | 0 | 0 | 0 | 0 | 1 | 5.657 | 1 | 5.657 | Yemen |
| Προορισμός μη δηλωμένος | 0 | 0 | 10 | 60.346 | 0 | 0 | 185 | 1.268.482 | 195 | 1.328.828 | Unknown destination |
| ΣΥΝΟΛΟ | 1.170 | 7.596.380 | 297 | 4.802.893 | 187 | 1.906.177 | 1.665 | 7.328.286 | 3.319 | 21.633.736 | TOTAL |

Πηγή: Αρχή Λιμένων Κύπρου
Κ.Κ.Χ.: Κόροι Καθαρής Χωρτικότητας
Source: Cyprus Ports Authority
N.R.T.: Net Registered Tonnage

ΠΙΝΑΚΑΣ 14. ΑΝΑΧΩΡΗΣΕΙΣ ΚΥΠΡΙΑΚΩΝ ΠΛΟΙΩΝ ΚΑΤΑ ΤΥΠΟ ΚΑΙ ΧΩΡΑ ΕΠΟΜΕΝΗΣ ΠΡΟΣΕΓΓΙΣΗΣ, 2011
TABLE 14. CYPRIOT VESSELS DEPARTED BY TYPE AND COUNTRY OF NEXT CALL, 2011

| Χώρα Επόμενης Προσεγγίσης | Δεξαμενόπλοια Tanker | | Φορτηγά Χώρα Bulk Carriers | | Μεταφορείς εμπορευματο- κιβωτίων Containers | | Οχηματαγωγά Vehicle Carriers | | Επιβατηγά Passenger | | Άλλα Φορτηγά Other Cargo Vessels | | ΣΥΝΟΛΟ TOTAL | | Country of Next Call |
|------------------------------------|-------------------------|------------------|-------------------------------|------------------|--|------------------|---------------------------------|------------------|------------------------|------------------|--|------------------|-----------------|------------------|--------------------------------|
| | Αρ. No. | Κ.Κ.Χ. N.R.T. | Αρ. No. | Κ.Κ.Χ. N.R.T. | Αρ. No. | Κ.Κ.Χ. N.R.T. | Αρ. No. | Κ.Κ.Χ. N.R.T. | Αρ. No. | Κ.Κ.Χ. N.R.T. | Αρ. No. | Κ.Κ.Χ. N.R.T. | Αρ. No. | Κ.Κ.Χ. N.R.T. | |
| Ευρώπη | 193 | 310.782 | 0 | 0 | 2 | 11.186 | 52 | 265.945 | 35 | 203.594 | 2 | 4.838 | 284 | 796.345 | Europe |
| Βουλγαρία | 3 | 3.940 | 0 | 0 | 0 | 0 | 0 | 0 | 0 | 0 | 0 | 0 | 3 | 3.940 | Bulgaria |
| Ελλάδα | 3 | 12.886 | 0 | 0 | 1 | 5.983 | 52 | 265.945 | 33 | 203.214 | 1 | 2.419 | 90 | 490.447 | Greece |
| Ισπανία | 1 | 10.129 | 0 | 0 | 0 | 0 | 0 | 0 | 0 | 0 | 0 | 0 | 1 | 10.129 | Spain |
| Κροατία | 1 | 1.382 | 0 | 0 | 0 | 0 | 0 | 0 | 0 | 0 | 0 | 0 | 1 | 1.382 | Croatia |
| Κύπρος | 173 | 227.736 | 0 | 0 | 0 | 0 | 0 | 0 | 2 | 380 | 0 | 0 | 175 | 228.116 | Cyprus |
| Μάλτα | 0 | 0 | 0 | 0 | 1 | 5.203 | 0 | 0 | 0 | 0 | 0 | 0 | 1 | 5.203 | Malta |
| Μαυροβούνιο | 1 | 13.402 | 0 | 0 | 0 | 0 | 0 | 0 | 0 | 0 | 0 | 0 | 1 | 13.402 | Montenegro |
| Ουκρανία | 10 | 39.910 | 0 | 0 | 0 | 0 | 0 | 0 | 0 | 0 | 1 | 2.419 | 11 | 42.329 | Ukraine |
| Ρουμανία | 1 | 1.397 | 0 | 0 | 0 | 0 | 0 | 0 | 0 | 0 | 0 | 0 | 1 | 1.397 | Romania |
| Αφρική | 3 | 6.022 | 0 | 0 | 14 | 74.402 | 1 | 6.103 | 0 | 0 | 1 | 328 | 19 | 86.855 | Africa |
| Αίγυπτος | 3 | 6.022 | 0 | 0 | 14 | 74.402 | 1 | 6.103 | 0 | 0 | 1 | 328 | 19 | 86.855 | Egypt |
| Ασία | 99 | 271.802 | 0 | 0 | 13 | 67.639 | 68 | 334.790 | 11 | 67.738 | 2 | 656 | 193 | 742.625 | Asia |
| Ισραήλ | 97 | 225.554 | 0 | 0 | 13 | 67.639 | 68 | 334.790 | 11 | 67.738 | 2 | 656 | 191 | 696.377 | Israel |
| Σαουδ. Αραβία | 1 | 34.934 | 0 | 0 | 0 | 0 | 0 | 0 | 0 | 0 | 0 | 0 | 1 | 34.934 | Saudi Arabia |
| Συρία | 1 | 11.314 | 0 | 0 | 0 | 0 | 0 | 0 | 0 | 0 | 0 | 0 | 1 | 11.314 | Syria |
| Προορισμός μη δηλωμένος | 11 | 42.492 | 1 | 11.522 | 0 | 0 | 0 | 0 | 2 | 6.348 | 8 | 520 | 22 | 60.882 | Unknown destination |
| ΣΥΝΟΛΟ | 306 | 631.098 | 1 | 11.522 | 29 | 153.227 | 121 | 606.838 | 48 | 277.680 | 13 | 6.342 | 518 | 1.686.707 | TOTAL |

Πηγή: Αρχή Λιμένων Κύπρου
 Κ.Κ.Χ.: Κύριοι Καθολικοί Χωρικοί Χωρικοί
 Source: Cyprus Ports Authority
 N.R.T.: Net Registered Tonnage

ΠΙΝΑΚΑΣ 15. ΑΝΑΧΩΡΗΣΕΙΣ ΜΗ ΚΥΠΡΙΑΚΩΝ ΠΛΟΙΩΝ ΚΑΤΑ ΤΥΠΟ ΚΑΙ ΧΩΡΑ ΕΠΟΜΕΝΗΣ ΠΡΟΣΕΓΓΙΣΗΣ, 2011
TABLE 15. NON-CYPRriot VESSELS DEPARTED BY TYPE AND COUNTRY OF NEXT CALL, 2011

| Χώρα Επόμενης Προσέγγισης | Δεξαμενόπλοια Tanker | | Φορτηγά Χύμα Bulk Carriers | | Μεταφορείς Εμπορευματο- κιβωτίων Containers | | Οχηματαγωγά Vehicle Carriers | | Επιβατηγά Passenger | | Άλλα Φορτηγά Other Cargo Vessels | | ΣΥΝΟΛΟ TOTAL | | Χώρα of Next Call |
|---------------------------------|-------------------------|------------------|-------------------------------|------------------|--|------------------|---------------------------------|------------------|------------------------|------------------|--|------------------|-----------------|------------------|----------------------|
| | Αρ. No. | Κ.Κ.Χ. N.R.T. | Αρ. No. | Κ.Κ.Χ. N.R.T. | Αρ. No. | Κ.Κ.Χ. N.R.T. | Αρ. No. | Κ.Κ.Χ. N.R.T. | Αρ. No. | Κ.Κ.Χ. N.R.T. | Αρ. No. | Κ.Κ.Χ. N.R.T. | Αρ. No. | Κ.Κ.Χ. N.R.T. | |
| Ευρώπη | 234 | 1.354.673 | 145 | 420.181 | 226 | 1.171.982 | 76 | 545.681 | 121 | 2.664.886 | 309 | 605.268 | 1.111 | 6.762.671 | Europe |
| Αλβανία | 0 | 0 | 2 | 2.393 | 0 | 0 | 0 | 0 | 0 | 0 | 0 | 0 | 2 | 2.393 | Albania |
| Βέλγιο | 0 | 0 | 0 | 0 | 0 | 0 | 0 | 0 | 0 | 0 | 2 | 4.609 | 2 | 4.609 | Belgium |
| Βουλγαρία | 1 | 11.775 | 11 | 31.983 | 1 | 2.227 | 0 | 0 | 0 | 0 | 9 | 37.956 | 22 | 83.941 | Bulgaria |
| Γαλλία | 4 | 48.583 | 3 | 6.420 | 0 | 0 | 0 | 0 | 0 | 0 | 3 | 8.216 | 10 | 63.219 | France |
| Γερμανία | 2 | 14.154 | 0 | 0 | 0 | 0 | 0 | 0 | 0 | 0 | 2 | 2.092 | 4 | 16.246 | Germany |
| Γιβραλτάρ | 3 | 23.962 | 2 | 37.401 | 1 | 4.253 | 2 | 13.942 | 0 | 0 | 2 | 26.224 | 10 | 105.782 | Gibraltar |
| Δανία | 0 | 0 | 1 | 18.486 | 0 | 0 | 0 | 0 | 0 | 0 | 0 | 0 | 1 | 18.486 | Denmark |
| Ελλάδα | 124 | 293.315 | 51 | 78.061 | 75 | 173.534 | 49 | 298.684 | 74 | 1.543.940 | 130 | 176.195 | 503 | 2.563.729 | Greece |
| Ηνωμ. Βασίλειο | 3 | 41.264 | 1 | 1.198 | 2 | 38.627 | 1 | 6.971 | 0 | 0 | 0 | 0 | 7 | 88.060 | United Kingdom |
| Ισπανία | 8 | 102.923 | 0 | 0 | 3 | 9.136 | 0 | 0 | 1 | 21.080 | 11 | 16.298 | 23 | 149.437 | Spain |
| Ιταλία | 23 | 231.876 | 6 | 39.350 | 94 | 590.071 | 9 | 144.337 | 0 | 0 | 35 | 78.256 | 167 | 1.083.890 | Italy |
| Κροατία | 0 | 0 | 0 | 0 | 0 | 0 | 0 | 0 | 0 | 0 | 6 | 9.129 | 6 | 9.129 | Croatia |
| Κύπρος | 28 | 203.546 | 17 | 18.382 | 0 | 0 | 8 | 8.647 | 3 | 1.820 | 20 | 25.968 | 76 | 258.363 | Cyprus |
| Λιθουανία | 0 | 0 | 0 | 0 | 0 | 0 | 0 | 0 | 0 | 0 | 1 | 8.695 | 1 | 8.695 | Lithuania |
| Μάλτα | 9 | 99.422 | 0 | 0 | 3 | 23.065 | 2 | 32.065 | 1 | 63.720 | 1 | 381 | 16 | 218.653 | Malta |
| Μολδαβία | 0 | 0 | 0 | 0 | 0 | 0 | 0 | 0 | 0 | 0 | 2 | 1.632 | 2 | 1.632 | Moldova |
| Μαροβούνιο | 0 | 0 | 0 | 0 | 0 | 0 | 0 | 0 | 0 | 0 | 1 | 1.231 | 1 | 1.231 | Montenegro |
| Νορβηγία | 0 | 0 | 0 | 0 | 0 | 0 | 0 | 0 | 0 | 0 | 1 | 1.136 | 1 | 1.136 | Norway |
| Ολλανδία | 1 | 32.506 | 1 | 8.934 | 0 | 0 | 1 | 6.971 | 0 | 0 | 1 | 2.558 | 4 | 50.969 | Netherlands |
| Ουκρανία | 8 | 36.791 | 13 | 56.235 | 41 | 294.278 | 0 | 0 | 0 | 0 | 19 | 58.355 | 81 | 445.659 | Ukraine |
| Πορτογαλία | 1 | 1.992 | 0 | 0 | 1 | 3.692 | 0 | 0 | 0 | 0 | 1 | 1.864 | 3 | 7.548 | Portugal |
| Ρουμανία | 1 | 8.894 | 8 | 23.847 | 1 | 7.838 | 0 | 0 | 0 | 0 | 13 | 23.382 | 23 | 63.961 | Romania |
| Ρωσική Ομοσπονδία | 8 | 81.779 | 21 | 55.550 | 1 | 4.914 | 0 | 0 | 0 | 0 | 17 | 54.606 | 47 | 196.849 | Russian Federation |
| Σλοβενία | 0 | 0 | 1 | 18.486 | 2 | 18.120 | 1 | 15.093 | 0 | 0 | 0 | 0 | 4 | 51.699 | Slovenia |
| Τουρκία | 10 | 121.891 | 7 | 23.455 | 1 | 2.227 | 3 | 18.971 | 42 | 1.034.326 | 32 | 66.485 | 95 | 1.267.355 | Turkey |
| Αφρική | 42 | 470.093 | 31 | 140.497 | 138 | 1.007.083 | 30 | 218.439 | 6 | 103.558 | 116 | 242.367 | 363 | 2.182.037 | Africa |
| Αίγυπτος | 34 | 339.808 | 26 | 82.924 | 137 | 1.004.941 | 25 | 203.488 | 5 | 88.802 | 104 | 213.119 | 331 | 1.933.082 | Egypt |
| Αλγερία | 0 | 0 | 0 | 0 | 1 | 2.142 | 0 | 0 | 0 | 0 | 2 | 3.560 | 3 | 5.702 | Algeria |
| Κένυα | 0 | 0 | 0 | 0 | 0 | 0 | 1 | 6.971 | 0 | 0 | 1 | 5.111 | 2 | 12.082 | Kenya |
| Λιβύη | 4 | 122.619 | 1 | 8.485 | 0 | 0 | 4 | 7.980 | 1 | 14.756 | 4 | 6.879 | 14 | 160.719 | Libya |
| Μαρόκκο | 1 | 2.031 | 1 | 25.647 | 0 | 0 | 0 | 0 | 0 | 0 | 1 | 1.643 | 3 | 29.321 | Morocco |

(Συν. - Cont'd)

ΠΙΝΑΚΑΣ 15(Συνεχ). ΑΝΑΧΩΡΗΣΕΙΣ ΜΗ ΚΥΠΡΙΑΚΩΝ ΠΛΟΙΩΝ ΚΑΤΑ ΤΥΠΟ ΚΑΙ ΧΩΡΑ ΕΠΙΟΜΕΝΗΣ ΠΡΟΣΕΓΓΙΣΗΣ, 2011
TABLE 15 (Cont'd) NON-CYPRriot VESSELS DEPARTED BY TYPE AND COUNTRY OF NEXT CALL, 2011

| Χώρα Επόμενης Προσεγγίσης | Δεξαμενόπλοια Tanker | | Φορτηγά Χύμα Bulk Carriers | | Μεταφορείς Εμπορευματο- κιβωτίων Containers | | Οχηματαγωγά Vehicle Carriers | | Επιβατηγά Passenger | | Άλλα Φορτηγά Other Cargo Vessels | | ΣΥΝΟΛΟ TOTAL | | Country of Next Call |
|------------------------------------|-------------------------|------------------|-------------------------------|------------------|--|------------------|---------------------------------|------------------|------------------------|------------------|--|------------------|-----------------|-------------------|--------------------------------|
| | Αρ. No. | Κ.Κ.Χ. N.R.T. | Αρ. No. | Κ.Κ.Χ. N.R.T. | Αρ. No. | Κ.Κ.Χ. N.R.T. | Αρ. No. | Κ.Κ.Χ. N.R.T. | Αρ. No. | Κ.Κ.Χ. N.R.T. | Αρ. No. | Κ.Κ.Χ. N.R.T. | Αρ. No. | Κ.Κ.Χ. N.R.T. | |
| Μοζαμβίκη | 0 | 0 | 0 | 0 | 0 | 0 | 0 | 0 | 0 | 0 | 1 | 4.326 | 1 | 4.326 | Mozambique |
| Σομαλία | 0 | 0 | 0 | 0 | 0 | 0 | 0 | 0 | 0 | 0 | 1 | 1.190 | 1 | 1.190 | Somalia |
| Σουδάν | 0 | 0 | 0 | 0 | 0 | 0 | 0 | 0 | 0 | 0 | 2 | 6.539 | 2 | 6.539 | Sudan |
| Τζιμπουτί | 0 | 0 | 1 | 13.673 | 0 | 0 | 0 | 0 | 0 | 0 | 0 | 0 | 1 | 13.673 | Djibuti |
| Τυνησία | 3 | 5.635 | 2 | 9.768 | 0 | 0 | 0 | 0 | 0 | 0 | 0 | 0 | 5 | 15.403 | Tunisia |
| Αμερική | 1 | 24.938 | 0 | 0 | 0 | 0 | 2 | 21.202 | 0 | 0 | 1 | 655 | 4 | 46.795 | America |
| Βραζιλία | 1 | 24.938 | 0 | 0 | 0 | 0 | 0 | 0 | 0 | 0 | 1 | 655 | 2 | 25.593 | Brazil |
| Καναδάς | 0 | 0 | 0 | 0 | 0 | 0 | 2 | 21.202 | 0 | 0 | 0 | 0 | 2 | 21.202 | Canada |
| Ασία | 120 | 863.487 | 63 | 253.945 | 564 | 5.391.363 | 117 | 1.201.067 | 105 | 1.672.654 | 181 | 305.064 | 1.150 | 9.687.580 | Asia |
| Ηνωμένα Αραβικά Εμιράτα | 1 | 21.910 | 0 | 0 | 0 | 0 | 0 | 0 | 0 | 0 | 0 | 0 | 1 | 21.910 | U.A.E. |
| Ινδίες | 0 | 0 | 0 | 0 | 0 | 0 | 0 | 0 | 0 | 0 | 3 | 23.721 | 3 | 23.721 | India |
| Ιορδανία | 4 | 48.233 | 1 | 4.393 | 0 | 0 | 2 | 13.942 | 0 | 0 | 0 | 0 | 7 | 66.568 | Jordan |
| Ισραήλ | 72 | 276.163 | 18 | 33.283 | 277 | 2.043.869 | 57 | 858.621 | 92 | 1.530.709 | 96 | 107.851 | 612 | 4.850.496 | Israel |
| Λίβανος | 15 | 159.445 | 24 | 86.350 | 222 | 2.668.467 | 47 | 242.048 | 12 | 140.682 | 29 | 49.613 | 349 | 3.346.605 | Lebanon |
| Ομάν | 0 | 0 | 0 | 0 | 1 | 28.369 | 0 | 0 | 0 | 0 | 0 | 0 | 1 | 28.369 | Oman |
| Σαουδ. Αραβία | 1 | 17.390 | 0 | 0 | 4 | 140.872 | 0 | 0 | 0 | 0 | 3 | 10.012 | 8 | 168.274 | Saudi Arabia |
| Σιγκαπούρη | 2 | 53.262 | 0 | 0 | 0 | 0 | 0 | 0 | 0 | 0 | 0 | 0 | 2 | 53.262 | Singapore |
| Συρία | 25 | 287.084 | 20 | 129.919 | 60 | 509.786 | 11 | 86.456 | 1 | 1.263 | 49 | 108.210 | 166 | 1.122.718 | Syria |
| Υεμένη | 0 | 0 | 0 | 0 | 0 | 0 | 0 | 0 | 0 | 0 | 1 | 5.657 | 1 | 5.657 | Yemen |
| Προορισμός μη δηλωμένος | 90 | 1.025.216 | 38 | 87.074 | 0 | 0 | 6 | 48.819 | 7 | 48.197 | 32 | 58.640 | 0 | 0 | Unknown destination |
| ΣΥΝΟΛΟ | 487 | 3.738.407 | 277 | 901.697 | 928 | 7.570.428 | 231 | 2.035.208 | 239 | 4.489.295 | 639 | 1.211.994 | 2.801 | 19.947.029 | TOTAL |

Πηγή: Αρχή Λιμένων Κύπρου

Κ.Κ.Χ.: Κόροι Καθαρής Χωρητικότητας

Σημ.: Από το 2002 δεν συμπεριλαμβάνονται τα πολεμικά πλοία, τα αλιευτικά, οι θηλαμηγοί και διάφορα άλλα σκάφη που δεν καλύπτονται από την ευρωπαϊκή οδηγία.

Source: Cyprus Ports Authority

N.R.T.: Net Registered Tonnage

Note: From the year 2002 calls do not include fishing boats, military ships, yachts and other vessels not covered by the E.U. Directive.

ΠΙΝΑΚΑΣ 16. ΑΦΙΞΕΙΣ ΚΥΠΡΙΑΚΩΝ ΠΛΟΙΩΝ ΚΑΤΑ ΛΙΜΑΝΙ ΚΑΙ ΣΚΟΠΟ ΑΦΙΞΗΣ, 2011

TABLE 16. CYPRIOT VESSELS CALLED BY PORT AND PURPOSE, 2011

| Λιμάνι Port | Εκφόρτωση εμπορευμάτων To Discharge Cargo | | Αποβίβαση επιβατών To Land Passengers | | Εκφόρτωση και αποβίβαση επιβατών To Land Both Cargo & Passengers | | Χωρίς Φορτίο/ Επιβάτες Without Cargo & Passengers | | Σύνολο Total | |
|--------------------------------|--|------------------|--|------------------|---|------------------|--|------------------|-----------------|------------------|
| | Αρ. No. | Κ.Κ.Χ. N.R.T. | Αρ. No. | Κ.Κ.Χ. N.R.T. | Αρ. No. | Κ.Κ.Χ. N.R.T. | Αρ. No. | Κ.Κ.Χ. N.R.T. | Αρ. No. | Κ.Κ.Χ. N.R.T. |
| Λάρνακα - Larnaka | 104 | 207.565 | 2 | 380 | 0 | 0 | 42 | 39.870 | 148 | 247.815 |
| Λεμεσός - Lemesos | 166 | 449.207 | 46 | 277.300 | 82 | 422.531 | 26 | 96.234 | 320 | 1.245.272 |
| Βασιλικό-Ζύγι Vasiliko-Zygi | 35 | 71.600 | 0 | 0 | 0 | 0 | 5 | 20.066 | 40 | 91.666 |
| Δεκέλεια-Dhekelia | 5 | 50.305 | 0 | 0 | 0 | 0 | 0 | 0 | 5 | 50.305 |
| Ακρωτήρι-Akrotiri | 1 | 11.314 | 0 | 0 | 0 | 0 | 0 | 0 | 1 | 11.314 |
| Μονή-Moni | 0 | 0 | 4 | 40.335 | 0 | 0 | 0 | 0 | 4 | 40.335 |
| ΣΥΝΟΛΟ-TOTAL | 311 | 789.991 | 52 | 318.015 | 82 | 422.531 | 73 | 156.170 | 518 | 1.686.707 |

ΠΙΝΑΚΑΣ 17. ΑΦΙΞΕΙΣ ΜΗ ΚΥΠΡΙΑΚΩΝ ΠΛΟΙΩΝ ΚΑΤΑ ΛΙΜΑΝΙ ΚΑΙ ΣΚΟΠΟ ΑΦΙΞΗΣ, 2011

TABLE 17. NON-CYPRIOT VESSELS CALLED BY PORT AND PURPOSE, 2011

| Λιμάνι Port | Εκφόρτωση εμπορευμάτων To Discharge Cargo | | Αποβίβαση επιβατών To Land Passengers | | Εκφόρτωση και αποβίβαση επιβατών To Land Both Cargo & Passengers | | Χωρίς Φορτίο/ Επιβάτες Without Cargo & Passengers | | Σύνολο Total | |
|--------------------------------|--|------------------|--|------------------|---|------------------|--|------------------|-----------------|-------------------|
| | Αρ. No. | Κ.Κ.Χ. N.R.T. | Αρ. No. | Κ.Κ.Χ. N.R.T. | Αρ. No. | Κ.Κ.Χ. N.R.T. | Αρ. No. | Κ.Κ.Χ. N.R.T. | Αρ. No. | Κ.Κ.Χ. N.R.T. |
| Λάρνακα - Larnaka | 348 | 919.221 | 58 | 385.357 | 0 | 0 | 112 | 260.150 | 518 | 1.564.728 |
| Λεμεσός - Lemesos | 1.132 | 7.404.384 | 195 | 4.134.494 | 120 | 1.597.095 | 678 | 4.568.749 | 2.125 | 17.704.722 |
| Βασιλικό-Ζύγι Vasiliko-Zygi | 96 | 292.387 | 0 | 0 | 0 | 0 | 28 | 52.339 | 124 | 344.726 |
| Δεκέλεια-Dhekelia | 18 | 181.286 | 0 | 0 | 0 | 0 | 0 | 0 | 18 | 181.286 |
| Ακρωτήρι-Akrotiri | 6 | 53.537 | 0 | 0 | 1 | 9.438 | 0 | 0 | 7 | 62.975 |
| Μονή-Moni | 9 | 88.592 | 0 | 0 | 0 | 0 | 0 | 0 | 9 | 88.592 |
| ΣΥΝΟΛΟ-TOTAL | 1.609 | 8.939.407 | 253 | 4.519.851 | 121 | 1.606.533 | 818 | 4.881.238 | 2.801 | 19.947.029 |

Πηγή: Αρχή Λιμένων Κύπρου
Κ.Κ.Χ.: Κόροι Καθαής Χωρικότητας
Source: Cyprus Ports Authority
N.R.T.: Net Registered Tonnage

ΠΙΝΑΚΑΣ 18. ΔΙΑΚΙΝΗΣΗ ΠΛΟΙΩΝ ΑΠΟ ΛΙΜΑΝΙ ΣΕ ΛΙΜΑΝΙ ΣΤΗΝ ΚΥΠΡΟ, 2011
TABLE 18. VESSELS SAILING FROM PORT TO PORT IN CYPRUS, 2011

| Λιμάνι Αναχώρησης Port of Departure | ΛΙΜΑΝΙ ΑΦΙΕΞΗΣ - PORT OF ARRIVAL | | | | | | | | | | ΣΥΝΟΛΟ TOTAL | | |
|--|----------------------------------|--------------------|-----------------------------|--------------------------------|----------------------|----------------------|---------------|---------------|------------|------------|-----------------|----------------|------------|
| | ΛΑΡΝΑΚΑ LARNAKA | ΛΕΜΕΣΟΣ LEMESOS | ΠΑΦΟΣ/ΛΑΤΣΙ PAFOS/LATCHI | ΒΑΣΙΛΙΚΟ-ΖΥΓΙ VASILIKO-ZYGI | ΔΕΚΕΛΕΙΑ DHEKELIA | ΑΚΡΩΤΗΡΙ AKROTIRI | ΜΟΝΗ MONI | | | | | | |
| | Αρ. No. | Αρ. No. | Αρ. No. | Αρ. No. | Αρ. No. | Αρ. No. | Αρ. No. | Αρ. No. | Αρ. No. | Αρ. No. | | | |
| Λάρνακα-Larnaka | 0 | 93 | 0 | 11 | 1 | 0 | 17.056 | 1 | 1.147 | 0 | 0 | 0 | 105 |
| Λεμεσός-Lemesos | 82 | 0 | 0 | 20 | 0 | 0 | 24.923 | 0 | 0 | 0 | 1 | 1.010 | 103 |
| Βασιλικό-Ζύγι Vasiliko-Zygi | 16 | 14 | 0 | 0 | 1 | 0 | 0 | 9.970 | 0 | 0 | 2 | 20.258 | 33 |
| Δεκέλεια-Dhekelia | 0 | 1 | 0 | 1 | 0 | 0 | 10.129 | 0 | 0 | 0 | 8 | 79.734 | 10 |
| Ακρωτήριο-Akrotiri | 1 | 0 | 0 | 0 | 0 | 0 | 0 | 0 | 0 | 0 | 0 | 0 | 1 |
| Μονή-Moni | 1 | 0 | 0 | 0 | 4 | 0 | 0 | 39.064 | 0 | 0 | 0 | 0 | 5 |
| Πάφος/Λατσί Pafos/Latchi | 0 | 0 | 0 | 0 | 0 | 0 | 0 | 0 | 0 | 0 | 0 | 0 | 0 |
| Σύνολο-Total | 100 | 108 | 0 | 32 | 6 | 0 | 52.108 | 50.181 | 0 | 0 | 11 | 101.002 | 257 |

Πηγή: Αρχή Λιμένων Κύπρου
 Κ.Κ.Χ.: Κόροτ Καθαρής Χωριτικότητας
 Source: Cyprus Ports Authority
 N.R.T.: Net Registered Tonnage

ΠΙΝΑΚΑΣ 19. ΜΗΝΙΑΙΕΣ ΕΙΣΑΓΩΓΕΣ ΕΜΠΟΡΕΥΜΑΤΩΝ ΚΑΤΑ ΛΙΜΑΝΙ ΚΑΙ ΑΕΡΟΔΡΟΜΙΟ, 2011
TABLE 19. GROSS TONNAGE OF GOODS IMPORTED MONTHLY BY PORT AND AIRPORT, 2011

| Μήνας | Σύνολο Total | ΛΙΜΑΝΙ - PORT | | | | | | ΑΕΡΟΔΡΟΜΙΟ-AIRPORT | | Month |
|---------------|------------------|--------------------|----------------------|------------------------------------|--------------------|--------------|----------------------|--------------------|----------------|--------------|
| | | Λάρνακα Larnaka | Δεκέλεια Dhekelia | Βασιλικό- Ζύγι Vasiliko-Zygi | Λεμεσός Lemesos | Μονή Moni | Ακρωτήρι Akrotiri | Λάρνακα Larnaka | Πάφος Pafos | |
| Ιανουάριος | 455.926 | 146.366 | 0 | 105.375 | 202.969 | 0 | 0 | 1.209 | 7 | January |
| Φεβρουάριος | 513.892 | 120.345 | 57.085 | 112.324 | 222.897 | 0 | 0 | 1.233 | 8 | February |
| Μάρτιος | 461.148 | 153.601 | 27.500 | 26.833 | 251.672 | 0 | 0 | 1.533 | 9 | March |
| Απρίλιος | 413.521 | 103.996 | 32.784 | 53.651 | 221.725 | 0 | 0 | 1.356 | 9 | April |
| Μάιος | 502.559 | 115.782 | 55.148 | 77.313 | 252.879 | 0 | 0 | 1.426 | 11 | May |
| Ιούνιος | 544.160 | 124.538 | 54.976 | 117.651 | 238.140 | 0 | 7.187 | 1.657 | 11 | June |
| Ιούλιος | 535.960 | 138.356 | 51.654 | 78.011 | 257.901 | 0 | 6.661 | 3.368 | 9 | July |
| Αύγουστος | 529.861 | 131.866 | 80.062 | 55.750 | 257.911 | 0 | 0 | 4.158 | 114 | August |
| Σεπτέμβριος | 446.513 | 121.806 | 50.930 | 45.856 | 218.115 | 0 | 6.498 | 3.292 | 16 | September |
| Οκτώβριος | 496.710 | 158.945 | 66.299 | 51.774 | 216.892 | 0 | 1.002 | 1.783 | 15 | October |
| Νοέμβριος | 446.479 | 136.201 | 64.038 | 26.726 | 218.001 | 0 | 0 | 1.473 | 40 | November |
| Δεκέμβριος | 519.459 | 172.441 | 85.932 | 37.729 | 222.248 | 0 | 0 | 1.090 | 19 | December |
| ΣΥΝΟΛΟ | 5.866.188 | 1.624.243 | 626.408 | 788.993 | 2.781.350 | 0 | 21.348 | 23.578 | 268 | TOTAL |

(Tonnes)

(Τόννοι)

Πηγή : Τμήμα Τελωνείων
 Source : Department of Customs and Excise

**ΠΙΝΑΚΑΣ 20. ΜΗΝΙΑΙΕΣ ΕΞΑΓΩΓΕΣ ΕΜΠΟΡΕΥΜΑΤΩΝ ΚΑΤΑ ΛΙΜΑΝΙ
ΚΑΙ ΑΕΡΟΔΡΟΜΙΟ, 2011**

**TABLE 20. GROSS TONNAGE OF GOODS EXPORTED MONTHLY BY PORT
AND AIRPORT, 2011**

(Τόννοι)

(Tonnes)

| Μήνας | Σύνολο Total | ΛΙΜΑΝΙ - PORT | | | Αεροδρόμιο- Airport | | Month |
|---------------|------------------|--------------------|--|--------------------|------------------------|----------------|--------------|
| | | Λάρνακα Larnaka | Βασιλικό- Ζύγι Vasiliko- Zygi | Λεμεσός Lemesos | Λάρνακα Larnaka | Πάφος Pafos | |
| Ιανουάριος | 121.138 | 15.503 | 0 | 104.201 | 1.395 | 39 | January |
| Φεβρουάριος | 109.067 | 17.649 | 0 | 89.992 | 1.402 | 24 | February |
| Μάρτιος | 143.751 | 24.816 | 0 | 117.463 | 1.434 | 38 | March |
| Απρίλιος | 173.971 | 26.828 | 10.905 | 135.086 | 1.144 | 8 | April |
| Μάιος | 174.739 | 31.827 | 9.479 | 132.581 | 844 | 8 | May |
| Ιούνιος | 138.421 | 27.055 | 14.343 | 96.053 | 933 | 37 | June |
| Ιούλιος | 138.450 | 24.234 | 18.818 | 93.518 | 1.871 | 9 | July |
| Αύγουστος | 138.545 | 18.000 | 23.819 | 95.570 | 1.149 | 7 | August |
| Σεπτέμβριος | 156.744 | 24.156 | 32.766 | 98.805 | 998 | 19 | September |
| Οκτώβριος | 172.821 | 21.227 | 66.963 | 83.645 | 983 | 3 | October |
| Νοέμβριος | 117.972 | 18.086 | 13.907 | 84.983 | 992 | 4 | November |
| Δεκέμβριος | 122.357 | 18.294 | 12.152 | 90.595 | 1.297 | 19 | December |
| ΣΥΝΟΛΟ | 1.707.976 | 267.675 | 203.152 | 1.222.492 | 14.442 | 215 | TOTAL |

Πηγή : Τμήμα Τελωνείων

Source : Department of Customs and Excise

ΜΕΡΟΣ Ε: ΠΟΛΙΤΙΚΗ ΑΕΡΟΠΟΡΙΑ ΚΑΙ ΤΑΧΥΔΡΟΜΙΚΕΣ ΥΠΗΡΕΣΙΕΣ

PART E: CIVIL AVIATION AND POSTAL SERVICES

ΕΙΣΑΓΩΓΗ

1. ΚΥΡΙΟΤΕΡΕΣ ΕΞΕΛΙΞΕΙΣ ΤΟ 2011

Πολιτική Αεροπορία

Οι προσγειώσεις αεροπλάνων μειώθηκαν οριακά κατά 0,2% το 2011 και έφτασαν τις 30.864 σε σύγκριση με 30.931 το 2010. Οι αφίξεις επιβατών αεροπορικά έφτασαν τις 3.796.768 και οι αναχωρήσεις τις 3.799.131. Κατά την ίδια περίοδο το φορτίο που εκφορτώθηκε μέσω αεροδρομίων ήταν 18.963 τόνοι και το φορτίο που φορτώθηκε ήταν 14.461 τόνοι.

Ταχυδρομικές Υπηρεσίες

Κατά τη διάρκεια του 2011 παρελήφθησαν από τις Ταχυδρομικές Υπηρεσίες 39,8 εκ. ταχυδρομικές κάρτες και επιστολές σε σύγκριση με 41,3 εκ. το 2010. Οι επιστολές και οι ταχυδρομικές κάρτες που στάλθηκαν στον εξωτερικό ήταν 3,4 εκ. το 2011 σε σύγκριση με 3,9 εκ. το 2010. Από το 2005 τα στοιχεία καλύπτουν όλες τις επιχειρήσεις δημοσίου και ιδιωτικού τομέα.

2. ΠΗΓΕΣ ΠΛΗΡΟΦΟΡΙΩΝ

Για την ετοιμασία του μέρους αυτού της Έκθεσης χρησιμοποιήθηκαν οι ακόλουθες πηγές στοιχείων:

Το Τμήμα Πολιτικής Αεροπορίας το οποίο παρέχει μηνιαίες πληροφορίες για την διακίνηση αεροσκαφών, επιβατών και φορτίου κατά αεροδρόμιο.

Τμήμα Ταχυδρομικών Υπηρεσιών το οποίο παρέχει στοιχεία αναφορικά με τον αριθμό των επιστολών, ταχυδρομικών καρτών και δεμάτων που διακινούν τα Κυπριακά Ταχυδρομεία καθώς και στοιχεία για τα έσοδα και έξοδα των Ταχυδρομικών Υπηρεσιών.

INTRODUCTION

1. MAIN DEVELOPMENTS IN 2011

Civil Aviation

Civil aircraft landings during 2011 slightly decreased by 0,2% and totaled 30.834 compared to 30.931 in 2010. Passenger arrivals by air numbered 3.796.768 and departures 3.799.131. During the same period air freight unloaded totaled 18.963 tonnes and freight loaded 14.461 tonnes.

Postal Services

During 2011 a total of 39,8 mn postcards and letters were received by the Post Offices as against 41,3 mn in 2010. Letters and postcards sent abroad numbered 3,4 mn in 2011 as against 3,9 mn in the previous year. As from 2005 data refers to all postal services providers of public and private sectors.

2. SOURCES OF DATA

For the compilation of data for this part of the Report the following sources of information were used:

The Civil Aviation Department which provides monthly data on aircraft, passenger and freight movements by airport.

The Department of Postal Services which provides data on the volume of letters, postcards, parcels and other articles handled by the Cyprus Post Offices as well as data for its revenue and expenditure.

ΠΙΝΑΚΑΣ 1. ΔΙΑΚΙΝΗΣΗ ΑΕΡΟΣΚΑΦΩΝ, ΕΠΙΒΑΤΩΝ ΚΑΙ ΦΟΡΤΙΟΥ ΚΑΤΑ ΜΗΝΑ ΚΑΙ ΑΕΡΟΔΡΟΜΙΟ, 2011

TABLE 1. AIRCRAFT, PASSENGERS AND FREIGHT MOVEMENTS BY MONTH AND AIRPORT, 2011

| Μήνας | Αερο- δρόμιο | Διακίνηση αεροσκαφών Aircraft movements | | Επιβάτες ⁽¹⁾ Passengers ⁽¹⁾ | | Φορτίο (Τόννοι) Freight (Tonnes) | | Air- port | Month |
|-------------|-----------------|--|------------------|--|------------------|-------------------------------------|----------------|--------------|----------|
| | | Προσγει- ώσεις | Απογει- ώσεις | Αφίξεις | Αναχω- ρήσεις | Εκφορ- τώσεις | Φορ- τώσεις | | |
| | | Landings | Take offs | Arrivals | Departures | Unloa- ded | Loaded | | |
| Ιανουάριος | Σύνολο | 1.692 | 1.686 | 147.928 | 162.006 | 1.387 | 1.529 | Total | January |
| | Λάρνακα | 1.426 | 1.418 | 121.809 | 133.674 | 1.381 | 1.491 | Larnaka | |
| | Πάφος | 266 | 268 | 26.119 | 28.332 | 6 | 38 | Pafos | |
| Φεβρουάριος | Σύνολο | 1.535 | 1.536 | 147.791 | 137.047 | 1.387 | 1.504 | Total | February |
| | Λάρνακα | 1.282 | 1.287 | 116.499 | 109.324 | 1.379 | 1.480 | Larnaka | |
| | Πάφος | 253 | 249 | 31.292 | 27.723 | 8 | 24 | Pafos | |
| Μάρτιος | Σύνολο | 1.943 | 1.927 | 197.089 | 184.236 | 1.705 | 1.511 | Total | March |
| | Λάρνακα | 1.594 | 1.584 | 153.173 | 144.809 | 1.696 | 1.472 | Larnaka | |
| | Πάφος | 349 | 343 | 43.916 | 39.427 | 9 | 39 | Pafos | |
| Απρίλιος | Σύνολο | 2.562 | 2.562 | 320.092 | 274.684 | 1.518 | 1.246 | Total | April |
| | Λάρνακα | 2.051 | 2.046 | 245.790 | 211.188 | 1.509 | 1.238 | Larnaka | |
| | Πάφος | 511 | 516 | 74.302 | 63.496 | 9 | 8 | Pafos | |
| Μάιος | Σύνολο | 3.176 | 3.167 | 398.816 | 375.199 | 1.591 | 984 | Total | May |
| | Λάρνακα | 2.551 | 2.543 | 300.119 | 284.831 | 1.580 | 978 | Larnaka | |
| | Πάφος | 625 | 624 | 98.697 | 90.368 | 11 | 6 | Pafos | |
| Ιούνιος | Σύνολο | 3.162 | 3.154 | 422.176 | 408.895 | 1.698 | 966 | Total | June |
| | Λάρνακα | 2.505 | 2.496 | 316.094 | 304.604 | 1.689 | 932 | Larnaka | |
| | Πάφος | 657 | 658 | 106.082 | 104.291 | 9 | 34 | Pafos | |
| Ιούλιος | Σύνολο | 3.583 | 3.577 | 507.296 | 496.225 | 1.584 | 1.125 | Total | July |
| | Λάρνακα | 2.894 | 2.895 | 384.831 | 381.037 | 1.574 | 1.116 | Larnaka | |
| | Πάφος | 689 | 682 | 122.465 | 115.188 | 10 | 9 | Pafos | |

(Συν.-Cont'd)

ΠΙΝΑΚΑΣ 1. (συνέχ.) ΔΙΑΚΙΝΗΣΗ ΑΕΡΟΣΚΑΦΩΝ, ΕΠΙΒΑΤΩΝ ΚΑΙ ΦΟΡΤΙΟΥ ΚΑΤΑ ΜΗΝΑ ΚΑΙ ΑΕΡΟΔΡΟΜΙΟ, 2011

TABLE 1. (Cont'd) AIRCRAFT, PASSENGERS AND FREIGHT MOVEMENTS BY MONTH AND AIRPORT, 2011

| Μήνας | Αερο- δρόμιο | Διακίνηση αεροσκαφών Aircraft movements | | Επιβάτες ⁽¹⁾ Passengers ⁽¹⁾ | | Φορτίο (Τόνοι) Freight (Tonnes) | | Air- port | Month |
|---------------|-----------------|--|------------------|--|------------------|------------------------------------|----------------|--------------|--------------|
| | | Προσγει- ώσεις | Απογει- ώσεις | Αφίξεις | Αναχω- ρήσεις | Εκφορ- τώσεις | Φορ- τώσεις | | |
| | | Landings | Take offs | Arrivals | Departures | Unloa- ded | Loaded | | |
| Αύγουστος | Σύνολο | 3.607 | 3.607 | 518.276 | 531.107 | 1.330 | 929 | Total | August |
| | Λάρνακα | 2.886 | 2.889 | 395.892 | 404.343 | 1.322 | 924 | Larnaka | |
| | Πάφος | 721 | 718 | 122.384 | 126.764 | 8 | 5 | Pafos | |
| Σεπτέμβριος | Σύνολο | 3.185 | 3.180 | 431.143 | 439.428 | 1.687 | 1.089 | Total | September |
| | Λάρνακα | 2.574 | 2.569 | 322.404 | 326.347 | 1.673 | 1.070 | Larnaka | |
| | Πάφος | 611 | 611 | 108.739 | 113.081 | 14 | 19 | Pafos | |
| Οκτώβριος | Σύνολο | 3.026 | 3.033 | 373.750 | 427.324 | 1.797 | 1.066 | Total | October |
| | Λάρνακα | 2.396 | 2.399 | 277.926 | 314.876 | 1.783 | 1.063 | Larnaka | |
| | Πάφος | 630 | 634 | 95.824 | 112.448 | 14 | 3 | Pafos | |
| Νοέμβριος | Σύνολο | 1.842 | 1.845 | 174.944 | 213.393 | 1.676 | 1.075 | Total | November |
| | Λάρνακα | 1.422 | 1.430 | 129.185 | 156.315 | 1.640 | 1.071 | Larnaka | |
| | Πάφος | 420 | 415 | 45.759 | 57.078 | 36 | 4 | Pafos | |
| Δεκέμβριος | Σύνολο | 1.551 | 1.563 | 157.467 | 149.587 | 1.603 | 1.437 | Total | December |
| | Λάρνακα | 1.298 | 1.301 | 127.208 | 120.895 | 1.583 | 1.419 | Larnaka | |
| | Πάφος | 253 | 262 | 30.259 | 28.692 | 20 | 18 | Pafos | |
| ΣΥΝΟΛΟ | Σύνολο | 30.864 | 30.837 | 3.796.768 | 3.799.131 | 18.963 | 14.461 | Total | TOTAL |
| | Λάρνακα | 24.879 | 24.857 | 2.890.930 | 2.892.243 | 18.809 | 14.254 | Larnaka | |
| | Πάφος | 5.985 | 5.980 | 905.838 | 906.888 | 154 | 207 | Pafos | |

⁽¹⁾ Συμπεριλαμβάνονται διερχόμενοι επιβάτες.

Πηγή: Τμήμα Πολιτικής Αεροπορίας

⁽¹⁾ Include transfer passengers.

Source: Department of Civil Aviation

ΠΙΝΑΚΑΣ 2. ΔΙΑΚΙΝΗΣΗ ΑΕΡΟΣΚΑΦΩΝ, ΕΠΙΒΑΤΩΝ ΚΑΙ ΦΟΡΤΙΟΥ ΚΑΤΑ ΜΗΝΑ ΚΑΙ ΑΕΡΟΔΡΟΜΙΟ, ΜΕΣΩ ΠΡΟΓΡΑΜΜΑΤΙΣΜΕΝΩΝ ΠΤΗΣΕΩΝ, 2011
TABLE 2. AIRCRAFT, PASSENGERS AND FREIGHT MOVEMENTS BY MONTH AND AIRPORT THROUGH SCHEDULED FLIGHTS, 2011

| Μήνας | Αερο- δρόμιο | Διακίνηση αεροσκαφών Aircraft movements | | Επιβάτες ⁽¹⁾ Passengers ⁽¹⁾ | | Φορτίο (Τόνου) Freight (Tonnes) | | Air- port | Month |
|-------------|-----------------|--|------------------|--|------------------|------------------------------------|----------------|--------------|----------|
| | | Προσγει- ώσεις | Απογει- ώσεις | Αφίξεις | Αναχω- ρήσεις | Εκφορ- τώσεις | Φορ- τώσεις | | |
| | | Landings | Take offs | Arrivals | Departures | Unloa- ded | Loaded | | |
| Ιανουάριος | Σύνολο | 1.368 | 1.376 | 131.726 | 145.001 | 1.308 | 1.493 | Total | January |
| | Λάρνακα | 1.181 | 1.190 | 112.197 | 124.244 | 1.308 | 1.491 | Larnaka | |
| | Πάφος | 187 | 186 | 19.529 | 20.757 | 0 | 2 | Pafos | |
| Φεβρουάριος | Σύνολο | 1.191 | 1.196 | 127.274 | 119.744 | 1.357 | 1.476 | Total | February |
| | Λάρνακα | 1.044 | 1.050 | 108.486 | 102.742 | 1.356 | 1.472 | Larnaka | |
| | Πάφος | 147 | 146 | 18.788 | 17.002 | 1 | 4 | Pafos | |
| Μάρτιος | Σύνολο | 1.449 | 1.445 | 162.717 | 154.143 | 1.638 | 1.479 | Total | March |
| | Λάρνακα | 1.269 | 1.265 | 138.739 | 132.375 | 1.637 | 1.472 | Larnaka | |
| | Πάφος | 180 | 180 | 23.978 | 21.768 | 1 | 7 | Pafos | |
| Απρίλιος | Σύνολο | 1.854 | 1.850 | 246.159 | 211.388 | 1.500 | 1.240 | Total | April |
| | Λάρνακα | 1.614 | 1.611 | 209.055 | 180.618 | 1.499 | 1.233 | Larnaka | |
| | Πάφος | 240 | 239 | 37.104 | 30.770 | 1 | 7 | Pafos | |
| Μάϊος | Σύνολο | 2.049 | 2.050 | 249.611 | 240.018 | 1.513 | 966 | Total | May |
| | Λάρνακα | 1.749 | 1.752 | 200.802 | 195.763 | 1.511 | 961 | Larnaka | |
| | Πάφος | 300 | 298 | 48.809 | 44.255 | 2 | 5 | Pafos | |
| Ιούνιος | Σύνολο | 2.117 | 2.114 | 281.018 | 272.349 | 1.456 | 901 | Total | June |
| | Λάρνακα | 1.795 | 1.792 | 225.535 | 218.442 | 1.451 | 899 | Larnaka | |
| | Πάφος | 322 | 322 | 55.483 | 53.907 | 5 | 2 | Pafos | |
| Ιούλιος | Σύνολο | 2.384 | 2.384 | 338.442 | 328.692 | 1.482 | 1.104 | Total | July |
| | Λάρνακα | 2.036 | 2.037 | 272.325 | 267.908 | 1.477 | 1.097 | Larnaka | |
| | Πάφος | 348 | 347 | 66.117 | 60.784 | 5 | 7 | Pafos | |

(Συν.-Cont'd)

ΠΙΝΑΚΑΣ 2 (συνέχ.). ΔΙΑΚΙΝΗΣΗ ΑΕΡΟΣΚΑΦΩΝ, ΕΠΙΒΑΤΩΝ ΚΑΙ ΦΟΡΤΙΟΥ ΚΑΤΑ ΜΗΝΑ ΚΑΙ ΑΕΡΟΔΡΟΜΙΟ, ΜΕΣΩ ΠΡΟΓΡΑΜΜΑΤΙΣΜΕΝΩΝ ΠΤΗΣΕΩΝ, 2011

TABLE 2 (cont'd). AIRCRAFT, PASSENGERS AND FREIGHT MOVEMENTS BY MONTH AND AIRPORT THROUGH SCHEDULED FLIGHTS, 2011

| Μήνας | Αερο- δρόμιο | Διακίνηση αεροσκαφών Aircraft movements | | Επιβάτες ⁽¹⁾ Passengers ⁽¹⁾ | | Φορτίο (Τόνοι) Freight (Tonnes) | | Air- port | Month |
|---------------|-----------------|--|------------------|--|------------------|------------------------------------|----------------|--------------|--------------|
| | | Προσγει- ώσεις | Απογει- ώσεις | Αφίξεις | Αναχω- ρήσεις | Εκφορ- τώσεις | Φορ- τώσεις | | |
| | | Landings | Take offs | Arrivals | Departures | Unloa- ded | Loaded | | |
| Αύγουστος | Σύνολο | 2.398 | 2.404 | 347.867 | 357.736 | 1.272 | 912 | Total | August |
| | Λάρνακα | 2.030 | 2.035 | 279.449 | 287.015 | 1.267 | 908 | Larnaka | |
| | Πάφος | 368 | 369 | 68.418 | 70.721 | 5 | 4 | Pafos | |
| Σεπτέμβριος | Σύνολο | 2.186 | 2.185 | 292.131 | 297.281 | 1.393 | 1.054 | Total | September |
| | Λάρνακα | 1.844 | 1.844 | 229.815 | 231.962 | 1.386 | 1.053 | Larnaka | |
| | Πάφος | 342 | 341 | 62.316 | 65.319 | 7 | 1 | Pafos | |
| Οκτώβριος | Σύνολο | 2.036 | 2.042 | 261.733 | 289.146 | 1.558 | 1.052 | Total | October |
| | Λάρνακα | 1.716 | 1.722 | 210.368 | 229.255 | 1.551 | 1.050 | Larnaka | |
| | Πάφος | 320 | 320 | 51.365 | 59.891 | 7 | 2 | Pafos | |
| Νοέμβριος | Σύνολο | 1.299 | 1.306 | 138.148 | 169.920 | 1.425 | 1.059 | Total | November |
| | Λάρνακα | 1.138 | 1.145 | 120.107 | 144.304 | 1.422 | 1.056 | Larnaka | |
| | Πάφος | 161 | 161 | 18.041 | 25.616 | 3 | 3 | Pafos | |
| Δεκέμβριος | Σύνολο | 1.199 | 1.203 | 136.799 | 129.839 | 1.294 | 1.430 | Total | December |
| | Λάρνακα | 1.077 | 1.080 | 121.133 | 115.003 | 1.294 | 1.412 | Larnaka | |
| | Πάφος | 122 | 123 | 15.666 | 14.836 | 0 | 18 | Pafos | |
| ΣΥΝΟΛΟ | Σύνολο | 21.530 | 21.555 | 2.713.625 | 2.715.257 | 17.196 | 14.166 | Total | TOTAL |
| | Λάρνακα | 18.493 | 18.523 | 2.228.011 | 2.229.631 | 17.159 | 14.104 | Larnaka | |
| | Πάφος | 3.037 | 3.032 | 485.614 | 485.626 | 37 | 62 | Pafos | |

⁽¹⁾ Συμπεριλαμβάνονται διερχόμενοι επιβάτες.

Πηγή: Τμήμα Πολιτικής Αεροπορίας

⁽¹⁾ Include transfer passengers.

Source: Department of Civil Aviation

ΠΙΝΑΚΑΣ 3. ΔΙΑΚΙΝΗΣΗ ΑΕΡΟΣΚΑΦΩΝ, ΕΠΙΒΑΤΩΝ ΚΑΙ ΦΟΡΤΙΟΥ ΚΑΤΑ ΜΗΝΑ ΚΑΙ ΑΕΡΟΔΡΟΜΙΟ, ΜΕΣΩ ΜΗ ΠΡΟΓΡΑΜΜΑΤΙΣΜΕΝΩΝ ΠΤΗΣΕΩΝ, 2011

TABLE 3. AIRCRAFT, PASSENGERS AND FREIGHT MOVEMENTS BY MONTH AND AIRPORT THROUGH NON-SCHEDULED FLIGHTS, 2011

| Μήνας | Αερο- δρόμιο | Διακίνηση αεροσκαφών Aircraft movements | | Επιβάτες ⁽¹⁾ Passengers ⁽¹⁾ | | Φορτίο (Τόνου) Freight (Tonnes) | | Airport | Month |
|-------------|-----------------|--|------------------|--|------------------|------------------------------------|----------------|--------------|----------|
| | | Προσγει- ώσεις | Απογει- ώσεις | Αφίξεις | Αναχω- ρήσεις | Εκφορ- τώσεις | Φορ- τώσεις | | |
| | | Landings | Take offs | Arrivals | Departures | Unloaded | Loaded | | |
| Ιανουάριος | Σύνολο | 324 | 310 | 16.202 | 17.005 | 79 | 36 | Total | January |
| | Λάρνακα | 245 | 228 | 9.612 | 9.430 | 73 | 0 | Larnaka | |
| | Πάφος | 79 | 82 | 6.590 | 7.575 | 6 | 36 | Pafos | |
| Φεβρουάριος | Σύνολο | 344 | 340 | 20.517 | 17.303 | 30 | 28 | Total | February |
| | Λάρνακα | 238 | 237 | 8.013 | 6.582 | 23 | 8 | Larnaka | |
| | Πάφος | 106 | 103 | 12.504 | 10.721 | 7 | 20 | Pafos | |
| Μάρτιος | Σύνολο | 494 | 482 | 34.372 | 30.093 | 67 | 32 | Total | March |
| | Λάρνακα | 325 | 319 | 14.434 | 12.434 | 59 | 0 | Larnaka | |
| | Πάφος | 169 | 163 | 19.938 | 17.659 | 8 | 32 | Pafos | |
| Απρίλιος | Σύνολο | 708 | 712 | 73.933 | 63.296 | 18 | 6 | Total | April |
| | Λάρνακα | 437 | 435 | 36.735 | 30.570 | 10 | 5 | Larnaka | |
| | Πάφος | 271 | 277 | 37.198 | 32.726 | 8 | 1 | Pafos | |
| Μάϊος | Σύνολο | 1.127 | 1.117 | 149.205 | 135.181 | 78 | 18 | Total | May |
| | Λάρνακα | 802 | 791 | 99.317 | 89.068 | 69 | 17 | Larnaka | |
| | Πάφος | 325 | 326 | 49.888 | 46.113 | 9 | 1 | Pafos | |
| Ιούνιος | Σύνολο | 1.045 | 1.040 | 141.158 | 136.546 | 242 | 65 | Total | June |
| | Λάρνακα | 710 | 704 | 90.559 | 86.162 | 238 | 33 | Larnaka | |
| | Πάφος | 335 | 336 | 50.599 | 50.384 | 4 | 32 | Pafos | |
| Ιούλιος | Σύνολο | 1.199 | 1.193 | 168.854 | 167.533 | 102 | 21 | Total | July |
| | Λάρνακα | 858 | 858 | 112.506 | 113.129 | 97 | 19 | Larnaka | |
| | Πάφος | 341 | 335 | 56.348 | 54.404 | 5 | 2 | Pafos | |
| Αύγουστος | Σύνολο | 1.209 | 1.203 | 170.409 | 173.371 | 58 | 17 | Total | August |
| | Λάρνακα | 856 | 854 | 116.443 | 117.328 | 55 | 16 | Larnaka | |
| | Πάφος | 353 | 349 | 53.966 | 56.043 | 3 | 1 | Pafos | |

(Συν.-Cont.)

ΠΙΝΑΚΑΣ 3 (συνέχ.). ΔΙΑΚΙΝΗΣΗ ΑΕΡΟΣΚΑΦΩΝ, ΕΠΙΒΑΤΩΝ ΚΑΙ ΦΟΡΤΙΟΥ ΚΑΤΑ ΜΗΝΑ ΚΑΙ ΑΕΡΟΔΡΟΜΙΟ, ΜΕΣΩ ΜΗ ΠΡΟΓΡΑΜΜΑΤΙΣΜΕΝΩΝ ΠΤΗΣΕΩΝ, 2011
TABLE 3 (cont'd). AIRCRAFT, PASSENGERS AND FREIGHT MOVEMENTS BY MONTH AND AIRPORT THROUGH NON-SCHEDULED FLIGHTS, 2011

| Μήνας | Αερο- δρόμιο | Διακίνηση αεροσκαφών Aircraft movements | | Επιβάτες ⁽¹⁾ Passengers ⁽¹⁾ | | Φορτίο (Τόνοι) Freight (Tonnes) | | Air- port | Month |
|---------------|-----------------|--|------------------|--|------------------|------------------------------------|----------------|----------------|--------------|
| | | Προσγει- ώσεις | Απογει- ώσεις | Αφίξεις | Αναχω- ρήσεις | Εκφορ- τώσεις | Φορ- τώσεις | | |
| | | Landings | Take offs | Arrivals | Departures | Unloaded | Loaded | | |
| Σεπτέμβριος | Σύνολο | 999 | 995 | 139.012 | 142.147 | 294 | 35 | Total | September |
| | Λάρνακα | 730 | 725 | 92.589 | 94.385 | 287 | 17 | Larnaka | |
| | Πάφος | 269 | 270 | 46.423 | 47.762 | 7 | 18 | Pafos | |
| Οκτώβριος | Σύνολο | 990 | 991 | 112.017 | 138.178 | 239 | 14 | Total | October |
| | Λάρνακα | 680 | 677 | 67.558 | 85.621 | 232 | 13 | Larnaka | |
| | Πάφος | 310 | 314 | 44.459 | 52.557 | 7 | 1 | Pafos | |
| Νοέμβριος | Σύνολο | 543 | 539 | 36.796 | 43.473 | 251 | 16 | Total | November |
| | Λάρνακα | 284 | 285 | 9.078 | 12.011 | 218 | 15 | Larnaka | |
| | Πάφος | 259 | 254 | 27.718 | 31.462 | 33 | 1 | Pafos | |
| Δεκέμβριος | Σύνολο | 352 | 360 | 20.668 | 19.748 | 309 | 7 | Total | December |
| | Λάρνακα | 221 | 221 | 6.075 | 5.892 | 289 | 7 | Larnaka | |
| | Πάφος | 131 | 139 | 14.593 | 13.856 | 20 | 0 | Pafos | |
| ΣΥΝΟΛΟ | Σύνολο | 9.334 | 9.282 | 1.083.143 | 1.083.874 | 1.767 | 295 | Total | TOTAL |
| | Λάρνακα | 6.386 | 6.334 | 662.919 | 662.612 | 1.650 | 150 | Larnaka | |
| | Πάφος | 2.948 | 2.948 | 420.224 | 421.262 | 117 | 145 | Pafos | |

⁽¹⁾ Συμπεριλαμβάνονται διερχόμενοι επιβάτες.
 Πηγή: Τμήμα Πολιτικής Αεροπορίας

⁽¹⁾ Include transfer passengers.
 Source: Department of Civil Aviation

ΠΙΝΑΚΑΣ 4. ΔΙΑΚΙΝΗΣΗ ΑΕΡΟΣΚΑΦΩΝ, ΕΠΙΒΑΤΩΝ ΚΑΙ ΦΟΡΤΙΟΥ, 1982-2011
TABLE 4. AIRCRAFT, PASSENGERS AND FREIGHT MOVEMENTS, 1982-2011

| Έτος Year | Διακίνηση αεροσκαφών Aircraft movements | | Επιβάτες ⁽¹⁾ Passengers ⁽¹⁾ | | Φορτίο (Τόνοι) Freight (Tonnes) | |
|--------------|--|--------------------------------|--|--------------------------------|------------------------------------|--------------------------|
| | Προσγει- ώσεις Landings | Απογειώ- ώσεις Take offs | Αφίξεις Arrivals | Αναχω- ρήσεις Departures | Εκφορ- τώσεις Unloaded | Φορ- τώσεις Loaded |
| 1982 | 9.235 | 9.129 | 613.494 | 608.835 | 9.819 | 18.453 |
| 1983 | 10.402 | 10.377 | 675.569 | 695.066 | 10.118 | 20.922 |
| 1984 | 11.943 | 11.952 | 771.860 | 772.141 | 7.190 | 21.127 |
| 1985 | 14.193 | 14.108 | 881.096 | 870.902 | 6.264 | 20.820 |
| 1986 | 13.383 | 13.202 | 956.946 | 946.936 | 6.146 | 18.598 |
| 1987 | 14.199 | 14.197 | 1.094.043 | 1.096.323 | 7.690 | 19.112 |
| 1988 | 15.349 | 15.348 | 1.292.284 | 1.288.228 | 8.083 | 18.828 |
| 1989 | 16.879 | 16.875 | 1.489.092 | 1.509.343 | 9.317 | 19.757 |
| 1990 | 18.713 | 18.710 | 1.695.473 | 1.697.063 | 9.212 | 17.564 |
| 1991 | 15.878 | 15.867 | 1.483.654 | 1.465.789 | 9.659 | 28.705 |
| 1992 | 19.236 | 19.219 | 2.066.385 | 2.047.857 | 10.683 | 15.758 |
| 1993 | 19.843 | 19.834 | 1.964.967 | 1.970.963 | 9.861 | 14.824 |
| 1994 | 21.047 | 21.049 | 2.199.545 | 2.191.872 | 12.524 | 21.863 |
| 1995 | 22.134 | 22.137 | 2.333.693 | 2.331.585 | 13.249 | 26.452 |
| 1996 | 21.756 | 21.762 | 2.207.884 | 2.204.549 | 14.722 | 19.653 |
| 1997 | 22.840 | 22.829 | 2.337.695 | 2.335.038 | 14.685 | 17.431 |
| 1998 | 23.590 | 23.585 | 2.547.860 | 2.544.130 | 15.775 | 19.839 |
| 1999 | 24.860 | 24.845 | 2.776.360 | 2.777.379 | 16.101 | 16.878 |
| 2000 | 26.540 | 26.544 | 3.066.077 | 3.059.134 | 17.544 | 15.933 |
| 2001 | 29.195 | 29.189 | 3.267.903 | 3.271.628 | 16.834 | 15.384 |
| 2002 | 28.810 | 28.786 | 3.105.818 | 3.099.451 | 16.561 | 14.389 |
| 2003 | 29.177 | 29.181 | 3.041.409 | 3.032.114 | 16.631 | 15.091 |
| 2004 | 30.146 | 30.153 | 3.210.658 | 3.210.734 | 19.800 | 17.382 |
| 2005 | 30.664 | 30.645 | 3.390.563 | 3.391.080 | 20.300 | 18.945 |
| 2006 | 30.670 | 30.667 | 3.344.784 | 3.396.793 | 24.947 | 19.390 |
| 2007 | 31.028 | 31.028 | 3.512.672 | 3.497.131 | 23.721 | 18.284 |
| 2008 | 31.755 | 31.743 | 3.625.851 | 3.611.224 | 24.051 | 18.771 |
| 2009 | 29.529 | 29.563 | 3.536.049 | 3.532.031 | 21.304 | 17.198 |
| 2010 | 30.931 | 30.893 | 3.653.401 | 3.645.679 | 21.562 | 16.299 |
| 2011 | 30.864 | 30.837 | 3.796.768 | 3.799.131 | 18.963 | 14.461 |

⁽¹⁾ Περιλαμβάνονται διερχόμενοι επιβάτες.

Πηγή: Τμήμα Πολιτικής Αεροπορίας

⁽¹⁾ Include transfer passengers.

ΠΙΝΑΚΑΣ 5. ΤΑΧΥΔΡΟΜΙΚΕΣ ΥΠΗΡΕΣΙΕΣ ΚΑΤΑ ΕΙΔΟΣ, 2001-2011
TABLE 5. POSTAL SERVICES BY TYPE, 2001-2011

| Είδος Υπηρεσίας | Μονάδα | 2001 | 2002 | 2003 | 2004 | 2005 | 2006 | 2007 | 2008 | 2009 | 2010 | 2011 | Unit | Type of Service |
|---|----------|--------|--------|--------|--------|--------|--------|--------|--------|--------|--------|--------|--------|--|
| 1. ΤΑΧΥΔΡΟΜΙΚΕΣ ΥΠΗΡΕΣΙΕΣ | | | | | | | | | | | | | | 1. POSTAL SERVICES |
| Παραλαβές: | | | | | | | | | | | | | | Received: |
| (α) <i>Επιστολές και ταχυδρομικά δελτάρια</i> | Χιλιάδες | 40.424 | 35.125 | 36.260 | 32.467 | 36.053 | 34.476 | 24.602 | 26.955 | 25.645 | 31.296 | 31.601 | Thous. | (a) <i>Letters and Postcards:</i> |
| Εσωτερικού | " | 7.441 | 5.972 | 7.950 | 9.168 | 8.737 | 8.659 | 5.362 | 9.483 | 10.189 | 10.015 | 8.200 | " | Inland |
| Εξωτερικού | " | | | | | | | | | | | | " | From abroad |
| (β) <i>Έντυπα, εμπορικά φυλλάδια και μικροδέματα:</i> | | | | | | | | | | | | | | (b) <i>Printed paper, commercial papers and small packets:</i> |
| Εσωτερικού | " | 12.646 | 16.529 | 15.540 | 15.915 | 14.020 | 16.224 | 30.069 | 32.944 | 31.745 | 29.390 | 29.503 | " | Inland |
| Εξωτερικού | " | 3.503 | 3.981 | 2.650 | 3.057 | 3.398 | 4.075 | 6.554 | 2.971 | 2.627 | 2.183 | 1.705 | " | From abroad |
| (γ) <i>Συστημένα αντικείμενα:</i> | | | | | | | | | | | | | | (c) <i>Registered articles:</i> |
| Εσωτερικού | " | 598 | 618 | 611 | 620 | 651 | 611 | 519 | 648 | 542 | 726 | 634 | " | Inland |
| Εξωτερικού | " | 201 | 192 | 194 | 207 | 228 | 246 | 266 | 318 | 373 | 428 | 446 | " | From abroad |
| (δ) <i>Δέματα:</i> | | | | | | | | | | | | | | (d) <i>Parcels:</i> |
| Εσωτερικού | " | 0,1 | 0,1 | 0,1 | 0,1 | 0,1 | 0,2 | 0,1 | 0,1 | 0,2 | 3,1 | 2,4 | " | Inland |
| Εξωτερικού | " | 46,0 | 46,3 | 47,3 | 55,0 | 62,0 | 78,0 | 72,0 | 102,0 | 107,6 | 102,5 | 108,9 | " | From abroad |
| (ε) <i>Αντικείμενα μεγίστης προτεραιότητας</i> | | | | | | | | | | | | | | (e) <i>Data Post</i> |
| Αποστολή στο εξωτερικό | | | | | | | | | | | | | | Dispatched abroad |
| (α) <i>Επιστολές και ταχυδρομικά δελτάρια</i> | Χιλιάδες | 10.466 | 6.351 | 8.204 | 7.489 | 8.670 | 6.158 | 4.343 | 7.738 | 4.243 | 3.931 | 3.446 | Thous. | (a) <i>Letters and Postcards</i> |
| (β) <i>Έντυπα, εμπορικά φυλλάδια και μικροδέματα</i> | " | 3.534 | 3.778 | 2.734 | 2.496 | 3.645 | 2.898 | 5.308 | 2.497 | 1.017 | 869 | 554 | " | (b) <i>Printed paper, commercial papers and small packets</i> |
| (γ) <i>Συστημένα αντικείμενα</i> | " | 274 | 273 | 265 | 248 | 246 | 246 | 227 | 241 | 235 | 223 | 235 | " | (c) <i>Registered articles</i> |
| (δ) <i>Δέματα</i> | " | 11,1 | 12,2 | 7,4 | 5,6 | 6,5 | 7,8 | 8,5 | 11,0 | 13,0 | 13,9 | 16,7 | " | (d) <i>Parcels</i> |
| (ε) <i>Αντικείμενα μεγίστης προτεραιότητας:</i> | " | 47,6 | 51,5 | 49,6 | 54,3 | 64,0 | 68,9 | 73,0 | 78,0 | 80,6 | 85,2 | 81,2 | " | (e) <i>Data Post</i> |

(Συν. - Cont'd)

ΠΙΝΑΚΑΣ 5 (Συνεχ.) ΤΑΧΥΔΡΟΜΙΚΕΣ ΥΠΗΡΕΣΙΕΣ ΚΑΤΑ ΕΙΔΟΣ, 2001-2011
TABLE 5 (Cont'd.) POSTAL SERVICES BY TYPE, 2001-2011

| Είδος Υπηρεσίας | Μονάδα | 2001 | 2002 | 2003 | 2004 | 2005 | 2006 | 2007 | 2008 | 2009 | 2010 | 2011 | Unit | Type of Service |
|---|-------------------------|------------------------------|------------------------------|------------------------------|------------------------------|--------------------------------|--------------------------------|-------------------------------|--------------------------------|-------------------------------|-------------------------------|-------------------------------|-----------------------|--|
| 2. ΥΠΗΡΕΣΙΑ ΔΙΕΘΝΩΝ ΤΑΧΥΜΕΤΑΦΟΡΩΝ Αποστολή στο εξωτερικό (α) Αντικείμενα αλληλογραφίας μέχρι 2 χιλ. (β) Δέματα μέχρι 20 χιλ. Παράλαβη από το εξωτερικό (α) Αντικείμενα αλληλογραφίας μέχρι 2 χιλ. (β) Δέματα μέχρι 20 χιλ. | Χιλιάδες " " " | n.a. n.a. n.a. n.a. | n.a. n.a. n.a. n.a. | n.a. n.a. n.a. n.a. | n.a. n.a. n.a. n.a. | 357,0 19,3 418,8 42,7 | 418,8 n.a. 399,3 n.a. | 399,3 n.a. n.a. n.a. | 558,6 n.a. 497,1 n.a. | 698,3 n.a. n.a. n.a. | 497,1 n.a. n.a. n.a. | 590,9 n.a. n.a. n.a. | Thous. " " " | 2. INTERNATIONAL COURIER SERVICES Dispatched abroad (a) Postal items up to 2 Kg (b) Parcels up to 20 Kg Received from abroad (a) Postal items up to 2Kg (b) Parcels up to 20 Kg |
| 3. ΥΠΗΡΕΣΙΑ ΤΟΠΙΚΩΝ ΤΑΧΥΜΕΤΑΦΟΡΩΝ (α) Αποστολή αντικειμένων αλληλογραφίας μέχρι 2 χιλ. (β) Αποστολή δειμάτων μέχρι 20 χιλ. | " " | n.a. n.a. | n.a. n.a. | n.a. n.a. | n.a. n.a. | 473,3 123,7 | 536,2 130,5 | 510,8 n.a. | 805,9 n.a. | 667,9 n.a. | 851,4 n.a. | 653,4 n.a. | " " | 3. NATIONAL COURIER SERVICES (a) Dispatched postal items up to 2 Kg (b) Dispatched parcels up to 20 Kg |
| 4. ΥΠΗΡΕΣΙΑ ΔΙΑΦΗΜΙΣΤΙΚΟΥ ΤΑΧΥΔΡΟΜΕΙΟΥ (α) Αποστολή Διαφημιστικών Εντύπων χωρίς διεύθυνση 5. ΥΠΗΡΕΣΙΑ ΤΑΧΥΔΡΟΜΙΚΩΝ ΘΥΡΙΑΩΝ Ταχυδρομικές θυρίδες | " " | n.a. n.a. | n.a. n.a. | n.a. n.a. | n.a. n.a. | 2.744,0 382,4 | 3.073,2 493,3 | 2.599,5 611,8 | 2.617,3 1.048,0 | 2.909,3 910,8 | 2.621,8 833,1 | 2.555,6 868,1 | " " | 4. DIRECT MAIL SERVICES (a) Dispatched of non addressed Direct Mail 5. SERVICES OF POSTAL BOXES Postal Boxes |

Πηγή: Γραφείο Επιτρόπου Ρυθμίσεως Ηλεκτρονικών Επικοινωνιών και Ταχυδρομείων
Source: Office of the Commissioner of Electronic Communications and Postal Regulator

ΠΙΝΑΚΑΣ 6. ΕΣΟΔΑ ΚΑΙ ΕΞΟΔΑ ΤΟΥ ΤΜΗΜΑΤΟΣ ΤΑΧΥΔΡΟΜΙΚΩΝ ΥΠΗΡΕΣΙΩΝ, 1980-2011
TABLE 6. REVENUE AND EXPENDITURE OF THE DEPARTMENT OF POSTAL SERVICES, 1980-2011

(€)

| Έτος Year | Έσοδα Revenue | Δαπάνες- Expenditures | | |
|--------------|------------------|--|---|-----------------|
| | | Τακτικός Προϋπολογισμός Ordinary Budget | Προϋπολογισμός Αναπτύξεως Development Budget | Σύνολο Total |
| 1980 | 5.871.741 | 2.480.408 | 151.482 | 2.631.890 |
| 1981 | 4.540.877 | 2.746.401 | 155.444 | 2.901.845 |
| 1982 | 4.856.235 | 3.347.536 | 139.916 | 3.487.452 |
| 1983 | 6.449.173 | 4.001.755 | 157.227 | 4.158.982 |
| 1984 | 7.183.112 | 4.460.819 | 167.247 | 4.628.066 |
| 1985 | 7.363.467 | 4.895.983 | 142.468 | 5.038.451 |
| 1986 | 8.074.872 | 4.970.955 | 66.413 | 5.037.368 |
| 1987 | 8.369.962 | 5.786.386 | 97.355 | 5.883.741 |
| 1988 | 9.055.335 | 5.435.752 | 144.578 | 5.580.330 |
| 1989 | 9.881.816 | 6.121.480 | 161.794 | 6.283.274 |
| 1990 | 10.618.705 | 6.729.778 | 151.962 | 6.881.740 |
| 1991 | 10.126.235 | 6.955.038 | 240.244 | 7.195.282 |
| 1992 | 13.627.244 | 8.021.957 | 272.300 | 8.294.257 |
| 1993 | 13.404.496 | 8.576.970 | 261.546 | 8.838.516 |
| 1994 | 14.358.491 | 10.119.046 | 275.289 | 10.394.335 |
| 1995 | 15.289.279 | 10.259.979 | 566.847 | 10.826.826 |
| 1996 | 15.429.549 | 10.622.305 | 403.300 | 11.025.605 |
| 1997 | 18.773.414 | 11.438.426 | 524.790 | 11.963.216 |
| 1998 | 18.653.787 | 11.620.976 | 858.529 | 12.479.505 |
| 1999 | 20.045.919 | 12.351.119 | 886.847 | 13.237.966 |
| 2000 | 21.666.013 | 13.348.300 | 1.204.436 | 14.552.736 |
| 2001 | 25.695.649 | 13.897.396 | 1.357.098 | 15.254.494 |
| 2002 | 24.764.691 | 14.269.469 | 3.555.844 | 17.825.313 |
| 2003 | 28.825.632 | 17.724.612 | 3.378.614 | 21.103.226 |
| 2004 | 29.622.102 | 18.722.914 | 3.011.521 | 21.734.435 |
| 2005 | 30.449.440 | 20.378.968 | 3.738.554 | 24.117.522 |
| 2006 | 31.728.778 | 21.357.761 | 4.076.540 | 25.434.301 |
| 2007 | 33.845.009 | 22.106.738 | 3.440.178 | 25.546.916 |
| 2008 | 34.095.226 | 24.349.171 | 2.033.080 | 26.382.251 |
| 2009 | 33.054.421 | 26.790.385 | 1.756.330 | 28.546.715 |
| 2010 | 36.445.896 | 27.677.535 | 1.768.700 | 29.446.235 |
| 2011 | 32.691.014 | 27.529.562 | 1.671.325 | 29.200.887 |

Πηγή: Τμήμα Ταχυδρομικών Υπηρεσιών
 Source: Department of Postal Services

***ΠΑΡΑΡΤΗΜΑ: ΕΡΩΤΗΜΑΤΟΛΟΓΙΟ ΕΡΕΥΝΑΣ ΜΕΤΑΦΟΡΩΝ
ΚΑΙ ΣΥΝΑΦΩΝ ΔΡΑΣΤΗΡΙΟΤΗΤΩΝ ΠΟΥ
ΧΡΗΣΙΜΟΠΟΙΗΘΗΚΕ ΣΤΗΝ ΕΡΕΥΝΑ ΤΟΥ 2010***

***APPENDIX: QUESTIONNAIRE USED FOR THE SURVEY
ON TRANSPORT AND AUXILIARY ACTIVITIES
FOR THE YEAR 2010***

Αρ. Φακ. : 5.27.06.56
Αρ. Τηλ. : 22602220/22602219
Αρ. Φαξ : 22602770

ΣΤΑΤΙΣΤΙΚΗ ΥΠΗΡΕΣΙΑ
1444 ΛΕΥΚΩΣΙΑ

ΕΡΩΤΗΜΑΤΟΛΟΓΙΟ ΕΡΕΥΝΑΣ ΜΕΤΑΦΟΡΩΝ 2010

Αριθμός Κάρτας

00 1-2

Αύξων Αριθμός Επιχείρησης

3-6

Κώδικας Δραστ. NACE Rev.2

12-16

| ΓΙΑ ΕΠΙΣΗΜΗ ΧΡΗΣΗ | | | | | |
|--------------------------|------------------------|--|------------------------|-----------------------------|--------------------|
| Συντελεστής Στάθμισης | Κώδικας Απασχόλησης | Αύξων αριθμός Επιχείρησης στο Δείγμα | Γεωγραφικός Κώδικας | Νομική Μορφή Επιχείρησης | Θεσμικός Τομέας |
| NACE Rev. 2 | | | | | |
| 21-24 | 25 | 26-27 | 28-31 | 32 | 33 |
| | | | | | |

A. ΧΑΡΑΚΤΗΡΙΣΤΙΚΑ ΤΗΣ ΕΠΙΧΕΙΡΗΣΗΣ

1. Επωνυμία της Επιχείρησης ή Όνομα Ιδιοκτήτη :
-
2. Διεύθυνση Δραστηριότητας της Επιχείρησης :
- (Οδός και αριθμός)
- Πόλη/Χωριό : Επαρχία :
3. Διεύθυνση Αλληλογραφίας :
- Ταχυδρομικός Κώδικας : Ταχυδρομική Θυρίδα :
- Τηλέφωνο : Φαξ :
- Ηλεκτρονική διεύθυνση :
4. Νομική Μορφή της Επιχείρησης :
5. Περιγραφή Δραστηριότητας: (Προσδιορίστε πλήρως).....
-

Γενικές Παρατηρήσεις

1. Η Έρευνα καλύπτει όλες τις κατηγορίες μεταφορών (χερσαίες, θαλάσσιες, αεροπορικές, ταχυδρομικές υπηρεσίες, αποθήκες, ψυκτικούς θαλάμους και άλλες συναφείς δραστηριότητες). Σκοπός της Έρευνας είναι η συλλογή βασικών στατιστικών στοιχείων που αφορούν τη διάρθρωση του τομέα και τη συνεισφορά του στην οικονομία της Κύπρου.
2. Η Έρευνα διεξάγεται με βάση τον **περί Στατιστικής Νόμο, αρ. 15(Ι)/2000**. Άρνηση ή αμέλεια για παροχή των πληροφοριών ή παροχή ανακριβών ή ελλιπών στοιχείων υπόκειται στις συνέπειες του Νόμου.
3. Παρακαλώ όπως απαντήσετε σε όλες τις ερωτήσεις με κάθε δυνατή ακρίβεια. Αν δε γνωρίζετε με ακρίβεια όλα τα στοιχεία που ζητούνται, μπορείτε να δώσετε την καλύτερη δυνατή εκτίμησή σας.
4. Όλα τα στοιχεία αφορούν τη χρονική περίοδο από **1^η Ιανουαρίου 2010 μέχρι 31^η Δεκεμβρίου 2010**.
5. **ΟΛΑ ΤΑ ΣΤΟΙΧΕΙΑ ΠΟΥ ΘΑ ΔΟΘΟΥΝ ΘΑ ΤΗΡΗΘΟΥΝ ΩΣ ΕΜΠΙΣΤΕΥΤΙΚΑ**

Η Στατιστική Υπηρεσία υποχρεούται σύμφωνα με τον περί Στατιστικής Νόμο να τηρήσει τα στοιχεία τα οποία θα δηλώσετε ως εμπιστευτικά. Οι απαντήσεις σας θα χρησιμοποιηθούν αποκλειστικά και μόνο για σκοπούς στατιστικής και κανένας δε θα λάβει γνώση των ατομικών στοιχείων της επιχείρησής σας ούτε Δημόσια Αρχή, ούτε ιδιώτης.

Γ. Χρ. Γεωργίου
Διευθυντής
Στατιστικής Υπηρεσίας

| | |
|-----------------------|------|
| Στήλες | 1-2 |
| Αριθμός Κάρτας | 10 |
| Κοινά στοιχεία στήλες | 3-16 |

B. ΑΠΑΣΧΟΛΗΣΗ ΚΑΙ ΑΜΟΙΒΗ ΑΠΑΣΧΟΛΗΘΕΝΤΩΝ 2010

1. Αριθμός απασχοληθέντων προσώπων και η αμοιβή τους κατά τη διάρκεια του 2010.

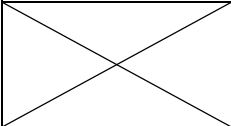
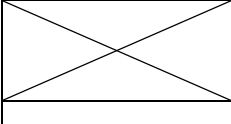
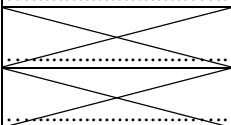
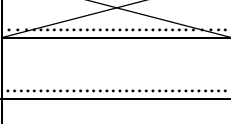
| Κατηγορίες εργαζομένων | Αριθμός απασχοληθέντων προσώπων (Αριθμός θέσεων εργασίας) | Σύνολο ωρών που εργάζονται εβδομαδιαίως τα μερικώς απασχολούμενα άτομα | Μέσος όρος απασχοληθέντων προσώπων (σε ισοδυναμία πλήρους απασχόλησης) | Μισθοί και ημερομίσθια (€) | Συνεισφορά εργοδότη στα διάφορα ταμεία εργοδοσίας (€) |
|--|---|--|--|----------------------------|---|
| Εργαζόμενοι ιδιοκτήτες και συντάταιροι | 53-58 | | 59-64 | 65-74 | 75-84 |
| | | | | | |
| Απασχολούμενα μέλη οικογένειας χωρίς μισθό | 85-90 | | 91-96 | 97-106 | X |
| | | | | | |
| Πλήρως απασχολούμενοι υπάλληλοι/εργάτες | 107-112 | | 113-118 | 119-128 | 129-138 |
| | | | | | |
| Μερικώς απασχολούμενοι υπάλληλοι/εργάτες | 139-144 | 145-150 | 151-156 | 157-166 | 167-176 |
| | | | | | |
| ΣΥΝΟΛΟ ΕΡΓΑΖΟΜΕΝΩΝ | 177-182 | X | 183-188 | 189-198 | 199-208 |
| | | | | | |
| ΓΥΝΑΙΚΕΣ (Από το σύνολο των εργαζομένων) | X | X | 209-214 | X | X |
| | | | | | |

Κατηγορίες εργαζομένων

1. **Εργαζόμενοι ιδιοκτήτες και συντάταιροι:** να περιληφθούν όσοι από τους ιδιοκτήτες και συνεταιίρους ασχολούνται στην επιχείρηση.
2. **Απασχολούμενα μέλη οικογένειας χωρίς μισθό:** να περιληφθούν τα μέλη της οικογένειας που απασχολούνται στην επιχείρηση πλήρως ή μερικώς αλλά δεν λαμβάνουν καθορισμένο μισθό ή ημερομίσθιο.
3. **Πλήρως απασχολούμενοι υπάλληλοι/εργάτες:** να περιληφθούν όλοι οι υπάλληλοι/εργάτες που απασχολούνται μόνιμα και σε συνεχή βάση με τις εργασίες της επιχείρησης. Να συμπεριληφθεί επίσης και το γραφειακό και διοικητικό προσωπικό.
4. **Μερικώς απασχολούμενοι υπάλληλοι/εργάτες:** να συμπεριληφθούν οι υπάλληλοι/εργάτες που εργάζονται λιγότερες ώρες εβδομαδιαίως από τις κανονικές ή λιγότερες μέρες της κανονικής εργάσιμης εβδομάδας. Εξαιρούνται οι εποχιακοί εργάτες που εργάζονται για λιγότερους μήνες αλλά σε συνεχή απασχόληση.

| | |
|----------------------------|-----|
| Στήλες | 1-2 |
| Αριθμός Κάρτας | 20 |
| Κοινά στοιχεία στήλες 3-16 | |

Γ. ΚΥΚΛΟΣ ΕΡΓΑΣΙΩΝ ΓΙΑ ΤΟ 2010

| | Αξία (€) | Στήλες |
|--|---|----------------|
| (1) Συνολική αξία ΚΥΚΛΟΥ ΕΡΓΑΣΙΩΝ {α+β+γ+δ} | | 17-28 |
| α. Από μεταφορά επιβατών | | 29-40 |
| β. Από μεταφορά φορτίου | | 41-52 |
| γ. Πωλήσεις προϊόντων που αγοράζει και μεταπωλεί η επιχείρησή σας χωρίς καμιά επεξεργασία | | 53-64 |
| δ. Παροχή υπηρεσιών | | |
| i. Προμήθειες που εισπράχθηκαν | | 65-76 |
| ii. Παροχή Υπηρεσιών | | 77-88 |
| (2) Αξία εξοπλισμού που παράχθηκε από την επιχείρηση για δική της χρήση | | 89-100 |
| (3) Αύξηση/μείωση (+/-) των αποθεμάτων των προϊόντων που παράγει η επιχείρηση. (Να βρεθεί από την ερώτηση 1 του μέρους Ε “ΑΠΟΘΕΜΑΤΑ”)..... |  | 101-112 |
| (4) Αύξηση/μείωση (+/-) των αποθεμάτων των προϊόντων που αγοράζει και μεταπωλεί η επιχείρηση χωρίς καμιά επεξεργασία. (Να βρεθεί από την ερώτηση 3 του μέρους Ε “ΑΠΟΘΕΜΑΤΑ”)..... | | 113-124 |
| (5) Αύξηση/μείωση (+/-) των αποθεμάτων των ημιτελών προϊόντων (Να βρεθεί από την ερώτηση 2 του μέρους Ε “ΑΠΟΘΕΜΑΤΑ”) |  | 125-136 |
| Άλλα Έσοδα: | | |
| (6) Ενοίκια εισπρακτέα (κτιρίων, γης) | | 137-148 |
| (7) Προμήθειες |  | 149-160 |
| (8) Επιχορηγήσεις (για πωλήσεις υπηρεσιών) |  | 161-172 |
| (9) Άλλα έσοδα (προσδιορίστε) π.χ. διαφημίσεις | | 173-184 |
| (10) ΣΥΝΟΛΟ {1) έως (9) εκτός (1)α, (1)β, (1)γ και (1)δ} | | 185-196 |
| (11) Αγορές εμπορευμάτων για μεταπώληση χωρίς καμιά επεξεργασία | | 197-208 |
| ΣΥΝΟΛΙΚΗ ΑΞΙΑ ΠΑΡΑΓΩΓΗΣ {10-11} | | 209-220 |
| (12) Τόκοι που εισπράχθηκαν | | 221-232 |
| (13) Άλλες επιχορηγήσεις / Εισφορές (κυβερνητικές, Ευρωπαϊκή Ένωση κ.α.) | | 233-244 |
| (14) Μερίσματα , μετοχές, συναλλαγματική διαφορά (+/-) και συναφή έσοδα... .. | | 245-256 |
| (15) Κέρδος/Ζημιά (+/-) από πώληση πάγιου ενεργητικού | | 257-268 |

| | |
|----------------------------|-----|
| Στήλες | 1-2 |
| Αριθμός Κάρτας | 30 |
| Κοινά στοιχεία στήλες 3-16 | |

Δ. ΑΓΟΡΕΣ ΓΙΑ ΤΟ 2010

| | Αξία (€) | Στήλες |
|--|----------|--------|
| ΣΥΝΟΛΙΚΗ ΑΞΙΑ ΑΓΟΡΩΝ | | 17-28 |
| α. Αγορές εμπορευμάτων για μεταπώληση (χωρίς καμιά επεξεργασία) | | 29-40 |
| β. Αγορές πρώτων υλών (για φαγητά και ποτά), υλικών συσκευασίας κ.λ.π | | 41-52 |
| γ. Αγορές ανταλλακτικών και καυσίμων | | 53-64 |

Ε. ΑΠΟΘΕΜΑΤΑ ΚΑΤΑ ΤΗΝ ΑΡΧΗ ΚΑΙ ΤΟ ΤΕΛΟΣ ΤΟΥ 2010

| Είδη αποθεμάτων | 1.1.2010 Αξία (€) | 31.12.2010 Αξία (€) |
|--|----------------------|------------------------|
| | 65-74 | 75-84 |
| (1) Προϊόντα που παράγει η επιχείρησή σας | | |
| | 85-94 | 95-104 |
| (2) Ημιτελή προϊόντα | | |
| | 105-114 | 115-124 |
| (3) Προϊόντα που έχουν αγοραστεί για μεταπώληση (χωρίς καμιά επεξεργασία) | | |
| | 125-134 | 135-144 |
| (4) Πρώτες ύλες και υλικά συσκευασίας | | |
| | 145-154 | 155-164 |
| (5) Άλλα αποθέματα (καύσιμα και ανταλλακτικά) | | |
| | 165-174 | 175-184 |
| ΣΥΝΟΛΙΚΗ ΑΞΙΑ ΑΠΟΘΕΜΑΤΩΝ | | |

| | |
|----------------------------|-----|
| Στήλες | 1-2 |
| Αριθμός Κάρτας | 40 |
| Κοινά στοιχεία στήλες 3-16 | |

ΣΤ. ΕΞΟΔΑ ΠΑΡΑΓΩΓΗΣ ΤΗΣ ΕΠΙΧΕΙΡΗΣΗΣ ΓΙΑ ΤΟ 2010

| Άμεσα έξοδα | Αξία (€) | Στήλες |
|--|----------|---------|
| (1) Αξία υλικών (πρώτες ύλες) που χρησιμοποιήθηκαν για την παραγωγή προϊόντων και υπηρεσιών π.χ. φαγητά και ποτά σε πλοία, αεροπλάνα και λεωφορεία (σαφάρι) | | 17-28 |
| (2) Υλικά συσκευασίας | | 29-40 |
| (3) Καύσιμα για ενέργεια και θέρμανση (π.χ. πετρέλαιο, γκάζι, κάρβουνα) εκτός μεταφορικών σκοπών | | 41-52 |
| (4) Ηλεκτρισμός | | 53-64 |
| (5) Νερό | | 65-76 |
| (6) Έξοδα Οχημάτων (πλοίων, αεροπλάνων) | | |
| Άδειες κυκλοφορίας..... Ασφάλειες..... | | |
| α. Καύσιμα και λιπαντικά οχημάτων | | 77-88 |
| β. Επιδιορθώσεις και άλλα έξοδα οχημάτων (ελαστικά)..... | | 89-100 |
| γ. Ποσό που πληρώθηκε σε άλλους για μεταφορικά | | 101-112 |
| (7) Ποσό που πληρώθηκε σε άλλους για εργασία ή υπηρεσίες που παρασχέθηκαν στην επιχείρηση (π.χ Καθαριότητα, νυχτοφυλακή, Υπηρεσίες ηλεκτρ.υπολογιστών, προμήθειες κ.λ.π.)..... | | 113-124 |
| (8) Ανταλλακτικά και επιδιορθώσεις μηχανημάτων και εξοπλισμού | | 125-136 |
| (9) Ποσό που πληρώθηκε για συνηθισμένες επιδιορθώσεις ή συντήρηση κτιρίων και υποστατικών της επιχείρησης..... | | 137-148 |
| (10) Γραφική ύλη, εκτυπωτικά (π.χ. εισιτήρια, τιμολόγια) | | 149-160 |
| (11) Αξία υλικών που χρησιμοποιήθηκαν για την κατασκευή κτιρίων και εξοπλισμού από την επιχείρηση για δική της χρήση | | 161-172 |
| (12) Τέλη (σκύβαλα, αποχετευτικό κλπ.) | | 173-184 |
| (13) Στολές, ρουχισμός, λευκά είδη, χαλιά κτλ..... | | 185-196 |
| (14) Άλλα έξοδα παραγωγής (προσδιορίστε): (π.χ. υλικά καθαριότητας, έξοδα κήπου, κοινόχρηστα κ.λ.π) | | 197-208 |
| ΣΥΝΟΛΙΚΗ ΑΞΙΑ ΕΞΟΔΩΝ ΠΑΡΑΓΩΓΗΣ | | 209-220 |

| | |
|----------------------------|-----|
| Στήλες | 1-2 |
| Αριθμός Κάρτας | 50 |
| Κοινά στοιχεία στήλες 3-16 | |

Z. ΔΙΟΙΚΗΤΙΚΑ ΚΑΙ ΆΛΛΑ ΣΥΝΑΦΗ ΕΞΟΔΑ ΓΙΑ ΤΟ 2010

| Είδη εξόδων | Αξία (€) | Στήλες |
|--|----------|---------|
| (1) Τηλεφωνικά, ταχυδρομικά, ταχυμεταφορές και συναφή | | 17-28 |
| (2) Διαφημίσεις | | 29-40 |
| (3) Νομικές υπηρεσίες | | 41-52 |
| (4) Λογιστικά και ελεγκτικά | | 53-64 |
| (5) Τεχνικές – συμβουλευτικές υπηρεσίες | | 65-76 |
| (6) Ασφάλειες: (.....) | | |
| α. Κτιρίων και μηχανημάτων (πυρός, κλοπής)..... | | 77-88 |
| β. Οχημάτων, πλοίων και αεροπλάνων..... | | 89-100 |
| γ. Εμπορευμάτων | | 101-112 |
| δ. Άλλες (προσδιορίστε) π.χ. προσωπικού, πελατών..... | | 113-124 |
| (7) Αποθηκευτικά | | 125-136 |
| (8) Έξοδα παράστασης (φιλοξενίας)..... | | 137-148 |
| (9) Ταξιδιωτικά, οδοιπορικά (εσωτερικού, εξωτερικού) | | 149-160 |
| (10) Εκπαίδευση προσωπικού (σεμινάρια, ηλεκτρονικούς υπολογιστές κλπ.)..... | | 161-172 |
| (11) Τραπεζικά δικαιώματα (χωρίς τόκους)..... | | 173-184 |
| (12) Συνδρομές (εκτός από δωρεές) | | 185-196 |
| (13) Πληρωμές για εργαζόμενους από γραφεία διαμεσολάβησης..... | | 197-208 |
| (14) Άλλα διοικητικά έξοδα (προσδιορίστε) (π .χ. εφημερίδες, δώρα, λουλούδια, δωρεές κ.λ.π.)..... | | 209-220 |
| ΣΥΝΟΛΟ ΔΙΟΙΚΗΤΙΚΩΝ ΕΞΟΔΩΝ | | 221-232 |

| | |
|----------------------------|-----|
| Στήλες | 1-2 |
| Αριθμός Κάρτας | 60 |
| Κοινά στοιχεία στήλες 3-16 | |

Η. ΕΝΟΙΚΙΑ, ΤΟΚΟΙ, ΑΠΟΣΒΕΣΕΙΣ ΚΑΙ ΕΜΜΕΣΟΙ ΦΟΡΟΙ ΓΙΑ ΤΟ 2010

| Ενοίκια, τόκοι, αποσβέσεις και έμμεσοι φόροι | Αξία (€) | Στήλες |
|--|----------|---------|
| (1) Ενοίκιο κτιρίων και χώρων στάθμευσης: | | |
| α. Πληρωθέν | | 17-24 |
| β. Σε περίπτωση ιδιόκτητων υποστατικών δηλώστε το ενοίκιο που θα πληρωνόταν αν το υποστατικό ενοικιαζόταν | | 25-32 |
| (2) Ενοίκιο μηχανημάτων και οχημάτων | | 33-40 |
| (3) Τόκοι για δάνεια της επιχείρησής σας | | 41-48 |
| (4) Αποσβέσεις για κτίρια, μηχανήματα, οχήματα, πλοία, αεροπλάνα και για άλλο εξοπλισμό της επιχείρησής σας | | 49-56 |
| (5) Έμμεσοι φόροι: | | |
| α. Άδειες κυκλοφορίας, οδικής χρήσης (οχημάτων, πλοίων, αεροπλάνων) εγγραφής, πιστοποιητικού καταλληλότητας (Μ.Ο.Τ) κ.λ.π..... | | 57-64 |
| β. Δημοτικοί/Κοινοτικοί Φόροι όπως φόρος κοινοτικών υπηρεσιών, επαγγελματική άδεια, άδεια λειτουργίας της επιχείρησης (αφαιρούνται σκύβαλα και αποχετευτικό) | | 65-72 |
| γ. Δημοτικό/Κοινοτικό τέλος ακίνητης περιουσίας (εάν έχει ενοίκια εισπρακτέα, ιδιόκτητο υποστατικό)..... | | 73-80 |
| δ. Χαρτόσημα (τέλη σε συμβόλαια) | | 81-88 |
| ε. Τέλη και δικαιώματα (προσγείωσης, στάθμευσης, χωρητικότητας, πληρώματος κ.λ.π.), ΙΑΤΑ..... | | 89-96 |
| ζ. Άλλοι έμμεσοι φόροι (υπηρεσιών, κινητής τηλεφωνίας, ασυρμάτων, κ.λ.π.) | | 97-104 |
| (6) Αποζημιώσεις ασφαλειών, προστίματα κ.λ.π..... | | 105-112 |
| ΣΥΝΟΛΟ ΕΝΟΙΚΙΩΝ, ΤΟΚΩΝ, ΑΠΟΣΒΕΣΕΩΝ ΚΑΙ ΕΜΜΕΣΩΝ ΦΟΡΩΝ | | 113-120 |

| | |
|----------------------------|-----|
| Στήλες | 1-2 |
| Αριθμός Κάρτας | 70 |
| Κοινά στοιχεία στήλες 3-16 | |

Θ. ΚΕΦΑΛΑΙΟΥΧΙΚΕΣ ΕΠΕΝΔΥΣΕΙΣ ΓΙΑ ΤΟ 2010

| Είδη εξοπλισμού | Αγορές Αξία (€) | Πωλήσεις Αξία (€) |
|---|--------------------|----------------------|
| | 17-28 | 29-40 |
| (1) Γη και οικόπεδα | | |
| (2) Παλαιά κτίρια και υποστατικά, που κτίστηκαν πριν το 2010 και χρησιμοποιούνται (συμπεριλαμβάνονται τα μεταβιβαστικά) : | 41-52 | 53-64 |
| α. ως κατοικίες | | |
| β. σε οικονομική δραστηριότητα | 65-76 | 77-88 |
| (3) Νέες οικοδομές (αγορά, ανέγερση, μεγάλες επιδιορθώσεις και μετατροπές συμπεριλαμβανομένων συσκευών κλιματισμού και ηλεκτρικών εγκαταστάσεων)..... | 89-100 | 101-112 |
| (4) Μεταφορικά μέσα (οχήματα, πλοία, αεροπλάνα) | 113-124 | 125-136 |
| (5) Έπιπλα και σκεύη (βιβλία, πίνακες, χάρτες κτλ)..... | 137-148 | 149-160 |
| (6) Ηλεκτρονικοί Υπολογιστές και λογισμικά προγράμματα | 161-172 | 173-184 |
| (α) Ηλεκτρονικοί Υπολογιστές: Αγορές (€)..... Πωλήσεις (€)..... | | |
| (β) Λογισμικά Προγράμματα: Αγορές (€)..... Πωλήσεις (€)..... | | |
| (7) Μηχανικός και άλλος εξοπλισμός άνω των €500 (κινητά τηλέφωνα, κιβώτια, ασύρματοι, συστήματα συναγερμού, ταμειακές μηχανές κτλ) | 185-196 | 197-208 |
| ΣΥΝΟΛΟ ΑΓΟΡΩΝ/ΠΩΛΗΣΕΩΝ | 209-220 | 221-232 |

| | |
|----------------------------|-----|
| Στήλες | 1-2 |
| Αριθμός Κάρτας | 80 |
| Κοινά στοιχεία στήλες 3-16 | |

I. ΠΡΟΒΛΕΠΟΜΕΝΗ ΑΠΑΣΧΟΛΗΣΗ, ΠΑΡΑΓΩΓΗ ΚΑΙ ΕΠΕΝΔΥΣΕΙΣ ΓΙΑ ΤΟ 2011

Απασχόληση και παραγωγή:

| | | |
|--|-------|-------|
| (1) Αριθμός εργαζομένων (Αριθμός θέσεων εργασίας) | | 17-28 |
| (2) Μέσος όρος εργαζομένων (σε ισοδυναμία πλήρους απασχόλησης) | | 29-40 |
| (3) Συνολική αξία ΚΥΚΛΟΥ ΕΡΓΑΣΙΩΝ της επιχείρησης (€)..... | | 41-52 |

Κεφαλαιουχικές επενδύσεις:

| | Αξία (€) | |
|--|----------|---------|
| (4) Γη και οικοπέδα | | 53-64 |
| (5) Κτίρια και άλλα οικοδομικά έργα | | 65-76 |
| (6) Μηχανήματα και άλλος μηχανικός εξοπλισμός (ηλεκτρ. υπολογιστές, λογισμικά προγράμματα, κινητά τηλέφωνα)..... | | 77-88 |
| (7) Μεταφορικά μέσα (οχήματα, πλοία, αεροπλάνα) | | 89-100 |
| (8) Έπιπλα, σκεύη και άλλα | | 101-112 |
| ΣΥΝΟΛΟ ΚΕΦΑΛΑΙΟΥΧΙΚΩΝ ΕΠΕΝΔΥΣΕΩΝ | | 113-124 |

Πληροφορίες Ελεγκτικού Γραφείου:

Επωνυμία:

Διεύθυνση:

Τηλέφωνο:

Ηλεκτρονική Διεύθυνση (email):

Όνομα προσώπου της επιχείρησης που έδωσε τις πληροφορίες:

..... (Τηλέφωνο:))

Ηλεκτρονική Διεύθυνση (email):

ΠΑΡΑΤΗΡΗΣΕΙΣ

ΣΥΝΟΛΟ ΕΞΟΔΩΝ (€):

ΓΙΑ ΕΠΙΣΗΜΗ ΧΡΗΣΗ

Απογραφέας Ημερομηνία

Εξετάστηκε από Ημερομηνία

Κωδικοποιήθηκε από Ημερομηνία

Τελική εξέταση του ερωτηματολογίου από..... Ημερομηνία