



ΚΥΠΡΙΑΚΗ ΔΗΜΟΚΡΑΤΙΑ
REPUBLIC OF CYPRUS

ΣΤΑΤΙΣΤΙΚΕΣ ΜΕΤΑΦΟΡΩΝ
TRANSPORT STATISTICS

2012

ΣΤΑΤΙΣΤΙΚΗ ΥΠΗΡΕΣΙΑ
STATISTICAL SERVICE

Στατιστικές Μεταφορών
Transport Statistics

● Σειρά II ● Αρ. Έκθεσης 28
● Series II ● Report No. 28

Διατίθεται από το Τυπογραφείο της Κυπριακής Δημοκρατίας
Obtainable from the Printing Office of the Republic of Cyprus

Τιμή / Price: € 17,00

ISSN: 1010-1209

© *Copyright: 2013 Κυπριακή Δημοκρατία/Republic of Cyprus*

Αναδημοσίευση επιτρέπεται με την προϋπόθεση ότι θ' αναφέρεται η πηγή.

Quotations are permitted on the condition that the source is stated.

Αντίτυπα: 20
Copies issued: 20

ΠΡΟΛΟΓΟΣ

Η Έκθεση αυτή κυκλοφορεί ετήσια από το 1985 και παρέχει στατιστικά στοιχεία σχετικά με τις εξελίξεις στον τομέα των Μεταφορών και άλλων δραστηριοτήτων συναφών με τις μεταφορές.

Τα στοιχεία που περιλαμβάνει αφορούν:

- Οικονομικούς λογαριασμούς του τομέα
- Μηχανοκίνητα οχήματα
- Οδικά τροχαία δυστυχήματα
- Ναυτιλία
- Πολιτική αεροπορία και ταχυδρομικές υπηρεσίες

Τα στοιχεία που παρουσιάζονται αναφέρονται στις περιοχές που ελέγχονται από το Κράτος.

Η έκδοση αυτή ετοιμάστηκε από το προσωπικό του Κλάδου Μεταφορών με την καθοδήγηση της κ. Κ. Φράγκου, Λειτουργού Στατιστικής και υπό τη γενική εποπτεία του κ. Στ. Καραγιώργη, Ανώτερου Λειτουργού Στατιστικής. Τη γενική εποπτεία της μηχανογράφησης είχε ο κ. Γ. Καρασιαλής.

Θερμές ευχαριστίες απευθύνονται στο Τμήμα Οδικών Μεταφορών και στην Αρχή Αδειών, στην Κυπριακή Αστυνομία, στο Τμήμα Πολιτικής Αεροπορίας, στο Τμήμα Τελωνείων, στο Τμήμα Εμπορικής Ναυτιλίας, στο Γραφείο Επιτρόπου Ρυθμίσεως Ηλεκτρονικών Επικοινωνιών και Ταχυδρομείων και στην Αρχή Λιμένων και σε όλες τις επιχειρήσεις και ιδιώτες που έδωσαν τις αναγκαίες πληροφορίες για την ετοιμασία της Έκθεσης.

Γ. Χρ. Γεωργίου
Διευθυντής
Στατιστικής Υπηρεσίας

Δεκέμβριος, 2013

PREFACE

This Report is published annually since 1985 and provides statistical data on developments in the sector of Transport and other auxiliary transport activities.

The data pertains to:

- Economic accounts of the sector
- Motor vehicles
- Road traffic accidents
- Shipping
- Civil aviation and postal services

The data presented refer to the Government controlled area.

This publication has been prepared by the staff of the Transport Statistics Section, under the guidance of Mrs K. Frangou, Statistics Officer and the general supervision of Mr. St. Karagiorgis, Senior Statistics Officer. The data entry processing was supervised by Mr. Y. Karashialis.

Sincere thanks and appreciation are extended to the Motor Vehicles Registration Department and the Licensing Authority, the Cyprus Police, the Department of Civil Aviation, Customs and Excise, Merchant Shipping, the Office of the Commissioner of Electronic Communications and Postal Regulation and the Cyprus Ports Authority as well as all private firms and individuals for providing the necessary data for the Report.

G. Chr. Georgiou
Director
Statistical Service

December, 2013

ΠΕΡΙΛΗΨΗ

ΚΥΡΙΟΤΕΡΕΣ ΕΞΕΛΙΞΕΙΣ ΤΟ 2012

Μηχανοκίνητα Οχήματα

Τα νεοεγγραφέντα μηχανοκίνητα οχήματα μειώθηκαν κατά 28,8% το 2012 και έφτασαν τα 25.829 από 36.264 το 2011. Οι εγγραφές ιδιωτικών σαλούν μειώθηκαν κατά 26,5% φθάνοντας τα 19.420 το 2012, από 26.409 το 2011.

Τα οχήματα όλων των τύπων και κατηγοριών που ήταν εγγεγραμμένα στο Αρχείο του Τμήματος Οδικών Μεταφορών στο τέλος του 2012 ήταν 769.249 σε σύγκριση με 771.861 στο τέλος του 2011.

Η συνολική αξία των εισαγωγών σε μηχανοκίνητα οχήματα και μεταφορικό εξοπλισμό έφτασε τα €367,7 εκ. το 2012 σε σύγκριση με €483,9 εκ. το 2011, σημειώνοντας μείωση κατά 24,0%.

Οδικά Τροχαία Δυστυχήματα

Ο αριθμός των οδικών δυστυχημάτων που αναφέρθηκαν στην αστυνομία μειώθηκε στα 1.492 το 2012 από 1.690 το 2011. Ο αριθμός των θυμάτων σε τροχαία δυστυχήματα ήταν 51 νεκροί και 1.381 τραυματίες το 2012 σε σύγκριση με 71 νεκρούς και 1.553 τραυματίες το 2011.

Διακίνηση πλοίων

Κατά τη διάρκεια του 2012, 3.034 πλοία προσέγγισαν τα Κυπριακά λιμάνια. Από αυτά 2.168 ή 71,5% αφίχθηκαν στο λιμάνι της Λεμεσού, 631 ή 20,8% στο λιμάνι της Λάρνακας και τα υπόλοιπα 235 στα άλλα λιμάνια.

Κατά το τέλος του 2012 υπήρχαν 1.818 πλοία εγγεγραμμένα στο Κυπριακό Νηολόγιο με σύνολο ολικής χωρητικότητας 21.565.917 κόρους.

Πολιτική Αεροπορία

Οι προσγειώσεις πολιτικών αεροπλάνων μειώθηκαν κατά το 2012 και έφτασαν τις 30.141 σε σύγκριση με 30.864 το 2011. Οι αφίξεις επιβατών μέσω αεροδρομίων αυξήθηκαν στις 3.828.379 το 2012 σε σύγκριση με 3.796.768 το 2011.

ABSTRACT

MAIN DEVELOPMENTS IN 2012

Motor Vehicles

Motor vehicles newly registered during 2012, decreased by 28,8% reaching 25.829 from 36.264 in 2011. Private saloon cars decreased by 26,5% in 2012 and reached 19.420 compared to 26.409 in 2011.

Vehicles of all types and categories on the Register of the Land Transport Department at the end of 2012 totalled 769.249 compared to 771.861 at the end of 2011.

The total value of motor vehicles and transport equipment imported in 2012 reached €367,7 mn from €483,9 mn in 2011, pointing a decrease of 24,0%.

Road Traffic Accidents

The number of road accidents reported to the police decreased to 1.492 in 2012 compared to 1.690 in 2011. Human casualties in road accidents were 51 persons killed and 1.381 persons injured in 2012 as against 71 dead and 1.553 injured in 2011.

Shipping

During 2012, 3.034 vessels arrived at the various ports of Cyprus. Of these 2.168 or 71,5% arrived at Lemesos port, 631 or 20,8% called at Larnaka port and 235 at other ports.

At the end of 2012, 1.818 ships were on the Cyprus Register with a total of 21.565.917 gross registered tonnage.

Civil Aviation

Civil aircraft landings decreased during 2012 and totalled 30.141 compared to 30.864 in 2011. Passenger arrivals through airports increased to 3.828.379 in 2012 compared to 3.796.768 in 2011.

Ταχυδρομικές Υπηρεσίες

Κατά τη διάρκεια του 2012, παραλήφθηκαν από τις Ταχυδρομικές Υπηρεσίες 34,3 εκατομμύρια επιστολές και κάρτες σε σύγκριση με 39,8 εκατομμύρια το 2011. Οι επιστολές και οι ταχυδρομικές κάρτες που στάληκαν στο εξωτερικό αυξήθηκαν κατά το 2012 και έφτασαν τα 3,8 εκ. σε σύγκριση με 3,4 εκ. το 2011.

Από το 2005 τα στοιχεία καλύπτουν όλες τις ταχυδρομικές υπηρεσίες δημόσιου και ιδιωτικού τομέα.

Postal Services

During 2012 a total of 34,3 million postcards and letters were received by the Post Offices as against 39,8 million in 2011. Letters and postcards sent abroad increased during 2012 and totaled 3,8 million compared to 3,4 million in 2011.

As from 2005 data refers to all postal services providers of public and private sectors.

<u>ΠΕΡΙΕΧΟΜΕΝΑ</u>	<u>Σελίδα</u> <u>Page</u>	<u>CONTENTS</u>
ΠΡΟΛΟΓΟΣ	3	PREFACE
ΠΕΡΙΛΗΨΗ Κυριότερες εξελίξεις για το 2012	5-6	ABSTRACT Main developments in 2012
ΠΙΝΑΚΑΣ ΠΕΡΙΕΧΟΜΕΝΩΝ	7-18	TABLE OF CONTENTS
ΜΕΡΟΣ Α: ΟΙΚΟΝΟΜΙΚΟΙ ΛΟΓΑ- ΡΙΑΣΜΟΙ ΤΟΥ ΤΟΜΕΑ ΤΩΝ ΜΕΤΑΦΟΡΩΝ ΚΑΙ ΑΠΟΘΗΚΕΥΣΕΩΝ	19	PART A: ECONOMIC ACCOUNTS OF THE TRANSPORT AND STORAGE SECTOR
Εισαγωγή		Introduction
Εξελίξεις στον τομέα των Μεταφορών και Αποθηκεύσεων κατά το 2011	21-23	Developments in the Transport and Storage Sector during 2011
Πηγές και μέθοδοι	23-25	Sources and methods
Ορισμοί που χρησιμοποιήθηκαν	26-27	Definitions of terms used
Επεξήγηση συμβόλων	28	Symbols used
<u>Πίνακες</u>		<u>Tables</u>
1. Κυριότεροι Δείκτες του τομέα των Μεταφορών και Αποθηκεύσεων, 2006- 2011	29	1. Main Indicators of the Transport, and Storage Sector, 2006-2011
2. Ακαθάριστη αξία παραγωγής, έξοδα και προστιθέμενη αξία, 2007-2011	30-31	2. Gross output, inputs and value added, 2007-2011
3. Κύκλος Εργασιών κατά δραστηριό- τητα, 2006-2011	32-34	3. Turnover by activity, 2006-2011
4. Ακαθάριστη αξία παραγωγής κατά δραστηριότητα, 2006-2011	35-37	4. Gross output by activity, 2006-2011
5. Προστιθέμενη αξία κατά δραστη- ριότητα, 2006-2011	38-40	5. Value added by activity, 2006-2011
6. Έμμεσοι φόροι κατά δραστηριότητα, 2006-2011	41-43	6. Indirect taxes by activity, 2006-2011
7. Προστιθέμενη αξία σε τιμές συντελεστών κατά δραστηριότητα, 2006-2011	44-46	7. Value added at factor costs by activity, 2006-2011
8. Αριθμός απασχολούμενων ατόμων σε ισοδυναμία πλήρους απασχόλησης κατά δραστηριότητα, 2006-2011	47-49	8. Number of persons engaged in full- time equivalent by activity, 2006-2011

	<u>Σελίδα</u> <u>Page</u>	
9. Ακαθάριστες επενδύσεις κατά δραστηριότητα, 2006-2011	50-52	9. Gross investments by activity, 2006-2011
10. Καθαρές επενδύσεις κατά δραστηριότητα, 2006-2011	53-55	10. Net investments by activity, 2006-2011
11. Κατανομή προστιθέμενης αξίας κατά συντελεστές εισοδημάτων, 2007-2011	56	11. Breakdown of value added by factor income, 2007-2011
12. Απασχόληση (σε ισοδυναμία πλήρους απασχόλησης), εργατικά κόστη και συνεισφορές, 2005-2011	57	12. Employment (in full-time equivalent), labour costs and contributions, 2005-2011
13. Απασχόληση, εργατικά κόστη και συνεισφορές, κατά δραστηριότητα, 2011	58-60	13. Employment, labour costs and contributions by activity, 2011
14. Ακαθάριστη αξία παραγωγής, έξοδα και προστιθέμενη αξία κατά δραστηριότητα, 2011	61-63	14. Gross output, inputs and value added by activity, 2011
15. Έξοδα παραγωγής κατά κατηγορία και δραστηριότητα, 2011	64-66	15. Direct costs by category and activity, 2011
16. Διοικητικά έξοδα κατά κατηγορία και δραστηριότητα, 2011	67-69	16. Administrative costs by category and activity, 2011
17. Έμμεσοι φόροι κατά κατηγορία και δραστηριότητα, 2011	70-72	17. Indirect taxes by category and activity, 2011
18. Ενοίκια πληρωθέντα, τόκοι δανείων και αποσβέσεις κατά δραστηριότητα, 2011	73-75	18. Rents paid, interest paid on loans and depreciation by activity, 2011
19. Αποθέματα κατά κατηγορία και δραστηριότητα, 2011	76	19. Stocks by category and activity, 2011
20. Καθαρές επενδύσεις κατά κατηγορία και δραστηριότητα, 2011	77-78	20. Net investments by category and activity, 2011
21. Ακαθάριστες επενδύσεις κατά κατηγορία και δραστηριότητα, 2011	79-80	21. Gross investments by category and activity, 2011
22. Ανάλυση κύκλου εργασιών κατά κατηγορία και δραστηριότητα, 2011	81-82	22. Turnover analysis by category and activity, 2011
23. Ακαθάριστη αξία παραγωγής, κύκλος εργασιών, αυξομείωση αποθεμάτων και άλλα έσοδα κατά δραστηριότητα, 2011	83-84	23. Gross Output, turnover, change in stocks and other income by activity, 2011
24. Ενοίκια πληρωτέα και εισπρακτέα κατά δραστηριότητα, 2007-2011	85-86	24. Rents paid and received by activity, 2007-2011
25. Τόκοι δανείων και αποσβέσεις κατά δραστηριότητα, 2007-2011	87-88	25. Interest paid on loans and depreciation by activity, 2007-2011

	<u>Σελίδα</u> <u>Page</u>	
ΜΕΡΟΣ Β: ΜΗΧΑΝΟΚΙΝΗΤΑ ΟΧΗΜΑΤΑ	89	PART B: MOTOR VEHICLES
Εισαγωγή		Introduction
Εγγραφές μηχανοκίνητων οχημάτων	91-92	Registration of motor vehicles
Μηχανοκίνητα οχήματα στην Κύπρο	92-93	Motor vehicles in Cyprus
Εθνικές Οδικές Μεταφορές	94	National Transport of Goods by Road
Διεθνείς Οδικές Μεταφορές	94-95	International Transport of Goods by Road
Ορισμοί που χρησιμοποιήθηκαν	95-97	Definitions of terms used
<u>Πίνακες</u>		<u>Tables</u>
ΜΗΧΑΝΟΚΙΝΗΤΑ ΟΧΗΜΑΤΑ		MOTOR VEHICLES
1. Οχήματα κατά κατηγορία, 2007-2012	98-99	1. All vehicles by category, 2007-2012
2. Αδειούχα οχήματα κατά κατηγορία, 2007-2012	100-101	2. Licensed vehicles by category, 2007-2012
3. Μη αδειούχα οχήματα κατά κατηγορία, 2007-2012	102-103	3. Unlicensed vehicles by category, 2007-2012
4. Ακινητοποιημένα οχήματα κατά κατηγορία, 2007-2012	104-105	4. Immobilized vehicles by category, 2007-2012
5. Οχήματα κατά κατηγορία, είδος εγγραφής και είδος καυσίμου, 2012	106-107	5. All vehicles by category, type of registration and energy type, 2012
6. Αδειούχα οχήματα κατά κατηγορία, είδος εγγραφής και είδος καυσίμου, 2012	108-109	6. Licensed vehicles by category, type of registration and energy type, 2012
7. Μη αδειούχα οχήματα κατά κατηγορία, είδος εγγραφής και είδος καυσίμου, 2012	110-111	7. Unlicensed vehicles by category, type of registration and energy type, 2012
8. Ακινητοποιημένα οχήματα κατά κατηγορία, είδος εγγραφής και είδος καυσίμου, 2012	112-113	8. Immobilized vehicles by category, type of registration and energy type, 2012
9. Αδειούχα, μη αδειούχα και ακινητοποιημένα οχήματα, κατά κατηγορία, είδος καυσίμου, παγκυπρίως, 2012	114-116	9. Licensed, unlicensed and immobilized vehicles, by category and energy type, all districts, 2012
10. Αδειούχα, μη αδειούχα και ακινητοποιημένα οχήματα, κατά κατηγορία, είδος καυσίμου, Λευκωσία, 2012	117-119	10. Licensed, unlicensed and immobilized vehicles, by category, energy type, Lefkosa, 2012
11. Αδειούχα, μη αδειούχα και ακινητοποιημένα οχήματα, κατά κατηγορία, είδος καυσίμου, Αμμόχωστος, 2012	120-122	11. Licensed, unlicensed and immobilized vehicles, by category, energy type, Ammochostos, 2012

	<u>Σελίδα</u>	
	<u>Page</u>	
12. Αδειούχα, μη αδειούχα και ακινητοποιημένα οχήματα, κατά κατηγορία, είδος καυσίμου, Λάρνακα, 2012	123-125	12. Licensed, unlicensed and immobilized vehicles, by category, energy type, Larnaka, 2012
13. Αδειούχα, μη αδειούχα και ακινητοποιημένα οχήματα, κατά κατηγορία, είδος καυσίμου, Λεμεσός, 2012	126-128	13. Licensed, unlicensed and immobilized vehicles, by category, energy type, Lemesos, 2012
14. Αδειούχα, μη αδειούχα και ακινητοποιημένα οχήματα, κατά κατηγορία, είδος καυσίμου, Πάφος, 2012	129-131	14. Licensed, unlicensed and immobilized vehicles, by category, energy type, Pafos, 2012
15. Αδειούχα, μη αδειούχα και ακινητοποιημένα οχήματα, κατά κατηγορία, είδος καυσίμου, Βρετανικές Βάσεις, 2012	132-134	15. Licensed, unlicensed and immobilized vehicles, by category, energy type, British Bases, 2012
16. Αδειούχα οχήματα κατά κατηγορία και κυβισμό, 2012	135-137	16. Licensed vehicles by category and size of engine, 2012
17. Αδειούχα βενζινοκίνητα οχήματα κατά κατηγορία και κυβισμό, 2012	138-140	17. Licensed petrol vehicles by category and size of engine, 2012
18. Αδειούχα πετρελαιοκίνητα οχήματα κατά κατηγορία και κυβισμό, 2012	141-143	18. Licensed diesel vehicles by category and size of engine, 2012
19. Αδειούχα ηλεκτροκίνητα οχήματα κατά κατηγορία και κυβισμό, 2012	144-146	19. Licensed electric vehicles by category and size of engine, 2012
20. Καινούργια αδειούχα οχήματα κατά κατηγορία και κυβισμό, 2012	147-149	20. New licensed vehicles by category and size of engine, 2012
21. Ποσοστιαία κατανομή αδειούχων οχημάτων, κατά κατηγορία και ηλικία, 2012	150	21. Percentage distribution of licensed vehicles by category and age, 2012
22. Αδειούχα οχήματα κατά κατηγορία και ηλικία, 2012	151-153	22. Licensed vehicles by category and age, 2012
23. Αδειούχα βενζινοκίνητα οχήματα κατά κατηγορία και ηλικία, 2012	154-156	23. Licensed petrol vehicles by category and age, 2012
24. Αδειούχα πετρελαιοκίνητα οχήματα κατά κατηγορία και ηλικία, 2012	157-159	24. Licensed diesel vehicles by category and age, 2012
25. Αδειούχα ηλεκτροκίνητα οχήματα κατά κατηγορία και ηλικία, 2012	160-162	25. Licensed electric vehicles by category and age, 2012
26. Αδειούχα οχήματα κατά κατηγορία και επιτρεπόμενο βάρος, 2012	163-165	26. Licensed vehicles by category and load capacity, 2012
27. Αδειούχα βενζινοκίνητα οχήματα κατά κατηγορία και επιτρεπόμενο βάρος, 2012	166-168	27. Licensed petrol vehicles by category and load capacity, 2012
28. Αδειούχα πετρελαιοκίνητα οχήματα κατά κατηγορία και επιτρεπόμενο βάρος, 2012	169-171	28. Licensed diesel vehicles by category and load capacity, 2012

	<u>Σελίδα</u>		
	<u>Page</u>		
29. Αδειούχα οχήματα κατά κατηγορία και βάρος οχήματος, 2012	172-174	29. Licensed vehicles by category and unladen weight, 2012	
30. Αδειούχα βενζινοκίνητα οχήματα κατά κατηγορία και βάρος οχήματος, 2012	175-177	30. Licensed petrol vehicles by category and unladen weight, 2012	
31. Αδειούχα πετρελαιοκίνητα οχήματα κατά κατηγορία και βάρος οχήματος, 2012	178-180	31. Licensed diesel vehicles by category and unladen weight, 2012	
32. Αδειούχα οχήματα (Γενικού συνόλου 1) κατά μάρκα, 2010-2012	181-183	32. Licensed vehicles (group 1) by make, 2010-2012	
33. Καινούρια αδειούχα οχήματα (Γενικού συνόλου 1) κατά μάρκα, 2010-2012	184-186	33. New licensed vehicles (group 1) by make, 2010-2012	
34. Μεταχειρισμένα αδειούχα οχήματα (Γενικού συνόλου 1) κατά μάρκα, 2010-2012	187-189	34. Used licensed vehicles (group 1) by make, 2010-2012	
35. Αδειούχα οχήματα (Γενικού συνόλου 1) κατά μάρκα και κατηγορία, 2010-2012	190-197	35. Licensed vehicles (group 1) by make and category, 2010-2012	
36. Καινούριες αδειούχες μοτοσικλέτες, κατά μάρκα, 2010-2012	198-199	36. New licensed mechanised cycles by make, 2010-2012	
37. Αδειούχα οχήματα και αριθμός ατόμων κατά αυτοκίνητο, 1992-2012	200	37. Licensed vehicles and number of persons per car, 1992-2012	
38. Αδειούχα οχήματα κατά επαρχία, 1990-2012	201	38. Licensed vehicles by district, 1990-2012	
39. Άδειες μηχανοκίνητων οχημάτων κατά επαρχία και κατηγορία, 2012	202	39. Licenses of motor vehicles by district and category, 2012	
40. Άδειες οδηγών κατά επαρχία, τύπο άδειας, φύλο και ηλικία, 2012	203-204	40. Drivers' licenses by district, type of license, sex and age, 2012	
ΕΓΓΡΑΦΕΣ ΟΧΗΜΑΤΩΝ		REGISTRATION OF MOTOR VEHICLES	
41. Εγγραφές μηχανοκίνητων οχημάτων κατά κατηγορία, 2007-2012	205-206	41. Registration of motor vehicles by category, 2007-2012	
42. Εγγραφές μηχανοκίνητων οχημάτων κατά μήνα και τύπο εγγραφής, 2002-2012	207	42. Registration of motor vehicles by month and registration type, 2002-2012	
43. Εγγραφές ιδιωτικών σαλόνι οχημάτων κατά μήνα και τύπο εγγραφής, 2002-2012	208	43. Registration of private saloon cars by month and registration type, 2002-2012	
44. Εγγραφές μηχανοκίνητων οχημάτων (καινούριων και μεταχειρισμένων) κατά μάρκα, 2010-2012	209-210	44. Registration of motor vehicles (new and used) by make, 2010-2012	

	<u>Σελίδα</u>	
	<u>Page</u>	
45. Εγγραφές καινούριων μηχανοκίνητων οχημάτων κατά μάρκα, 2010-2012	211-212	45. Registration of new motor vehicles by make, 2010-2012
46. Εγγραφές μεταχειρισμένων μηχανοκίνητων οχημάτων κατά μάρκα, 2010-2012	213-214	46. Registration of used motor vehicles by make, 2010-2012
47. Εγγραφές μοτοσικλετών (καινούριων και μεταχειρισμένων) κατά μάρκα, 2010-2012	215-216	47. Registration of mechanised cycles (new and used) by make, 2010-2012
48. Εγγραφές καινούριων μοτοσικλετών κατά μάρκα, 2010-2012	217	48. Registration of new mechanised cycles by make, 2010-2012
49. Εγγραφές μεταχειρισμένων μοτοσικλετών κατά μάρκα, 2010-2012	218	49. Registration of used mechanised cycles by make, 2010-2012
50. Εγγραφές μηχανοκίνητων οχημάτων (καινούριων και μεταχειρισμένων) κατά κατηγορία και μάρκα, 2010-2012	219-223	50. Registration of motor vehicles (new and used) by category and make, 2010-2012
51. Εγγραφές καινούριων μηχανοκίνητων οχημάτων κατά κατηγορία και μάρκα, 2010-2012	224-227	51. Registration of new motor vehicles by category and make, 2010-2012
52. Εγγραφές μεταχειρισμένων μηχανοκίνητων οχημάτων κατά κατηγορία και μάρκα, 2010-2012	228-230	52. Registration of used motor vehicles by category and make, 2010-2012
53. Εγγραφές μηχανοκίνητων οχημάτων (καινούριων και μεταχειρισμένων) κατά κατηγορία και είδος καυσίμων, 2010-2012	231-232	53. Registration of motor vehicles (new and used) by category and energy type, 2010-2012
54. Εγγραφές μηχανοκίνητων οχημάτων κατά κατηγορία και κυβισμό, 2009-2012	233	54. Registration of motor vehicles by category and size of engine, 2009-2012
55. Εγγραφές μηχανοκίνητων οχημάτων κατά χώρα κατασκευής, 2007-2012	234	55. Registration of motor vehicles by country of manufacture, 2007-2012
56. Εγγραφές μηχανοκίνητων οχημάτων κατά χρώμα, 2009-2012	235	56. Registration of motor vehicles by colour, 2009-2012
57. Εγγραφές μηχανοκίνητων οχημάτων κατά επαρχία, 1987-2012	236	57. Registration of motor vehicles, by district, 1987-2012
58. Εγγραφές μηχανοκίνητων οχημάτων, καινούριων και μεταχειρισμένων, κατά είδος καυσίμου, 1990-2012	237	58. Registration of motor vehicles, new and used, by fuel used, 1990-2012

Σελίδα
Page

ΕΙΣΑΓΩΓΕΣ ΟΧΗΜΑΤΩΝ ΚΑΙ ΔΑΣΜΟΙ

59.	Συνολικές εισαγωγές μηχανοκίνητων οχημάτων κατά χώρα προέλευσης, 2008-2012	238
60.	Συνολικές εισαγωγές ελαστικών οχημάτων κατά χώρα προέλευσης, 2008-2012	239
61.	Συνολικές εισαγωγές οχημάτων, εξαρτημάτων και άλλου μεταφορικού εξοπλισμού, 2008-2012	240
62.	Εισαγωγικοί δασμοί, άδειες εγγραφής και φόροι κατανάλωσης, 2007-2012	241
63.	Εισαγωγικοί δασμοί κατά κατηγορία μεταφορικού μέσου, 2007-2012	241
64.	Πωλήσεις βενζίνης, πετρελαίου και λαδιών για εγχώρια κατανάλωση, 1980-2012	242

ΟΔΙΚΟ ΔΙΚΤΥΟ

65.	Μήκος δημόσιου οδικού δικτύου και σύνολο δαπανών σε δρόμους και γεφύρια, 1980-2012	243
66.	Μήκος δημόσιου οδικού δικτύου κατά αρχή και επαρχία, 2012	244
67.	Μήκος δημόσιου οδικού δικτύου κατά αρχή, 2010-2012	245
68.	Υπεραστικοί δρόμοι, 2012	245
69.	Δασικό οδικό δίκτυο κατά περιφέρεια, 2012	245
70.	Μήκος δημόσιου οδικού δικτύου κατά κατηγορία, 2012	246
71.	Οδικό δίκτυο Κύπρου, 2010-2012	247

ΕΘΝΙΚΕΣ ΜΕΤΑΦΟΡΕΣ

72.	Φορτηγά οχήματα κατά ωφέλιμο βάρος οχήματος (3 τόνοι και περισσότερο) και τύπο μεταφοράς, 2012	247
73.	Εθνικές οδικές μεταφορές κατά ωφέλιμο βάρος οχήματος και τύπο μεταφοράς, 2012	248
74.	Χιλιόμετρα που διανύθηκαν στις εθνικές οδικές μεταφορές κατά τύπο μεταφοράς, 2012	248

IMPORTS OF VEHICLES AND DUTIES

59.	Total imports of motor vehicles by country of origin, 2008-2012
60.	Total imports of motor vehicles tyres by country of origin, 2008-2012
61.	Total imports of vehicles, accessories and other transport equipment, 2008-2012
62.	Import duties, registration licenses and excise duties collected, 2007-2012
63.	Import duties collected by type of means of transport, 2007-2012
64.	Benzine, gas-oil and lubricating oils sold for domestic consumption, 1980-2012

PUBLIC ROADS

65.	Length of public roads and total expenditure on roads and bridges, 1980-2012
66.	Length of public roads by authority and district, 2012
67.	Length of public roads by authority, 2010-2012
68.	Highways, 2012
69.	Forestry roads by region, 2012
70.	Length of public roads by category, 2012
71.	Road infrastructure in Cyprus, 2010-2012

NATIONAL TRANSPORT

72.	Goods conveyance vehicles according to load capacity (3 tonnes and over) and type of transport, 2012
73.	National road transport according to load capacity of the vehicle and type of transport, 2012
74.	Vehicle kilometers traveled on national road transport according to type of transport, 2012

	<u>Σελίδα</u> <u>Page</u>		
75. Χιλιόμετρα που διανύθηκαν στις εθνικές οδικές μεταφορές κατά τύπο οχήματος και τύπο μεταφοράς, 2012	248	75. Vehicle kilometers traveled on national road transport by type of vehicle and type of transport, 2012	
76. Εθνικές οδικές μεταφορές κατά τύπο μεταφοράς και είδος προϊόντων, 2012	249	76. National road transport according to type of transport and nature of goods, 2012	
ΔΙΕΘΝΕΙΣ ΜΕΤΑΦΟΡΕΣ		INTERNATIONAL TRANSPORT	
77. Διεθνείς οδικές μεταφορές κατά συνολικό βάρος οχήματος και τύπο μεταφοράς, 2012	250	77. International road transport according to gross vehicle weight and type of transport, 2012	
78. Χιλιόμετρα που διανύθηκαν στις διεθνείς οδικές μεταφορές κατά τύπο μεταφοράς, 2012	250	78. Vehicle kilometres traveled on international road transport according to type of transport, 2012	
79. Χιλιόμετρα που διανύθηκαν στις διεθνείς οδικές μεταφορές κατά τύπο οχήματος και τύπο μεταφοράς, 2012	250	79. Vehicle kilometres traveled on international road transport by type of vehicles and type of transport, 2012	
80. Διεθνείς οδικές μεταφορές κατά τύπο μεταφοράς και είδος προϊόντων, 2012	251	80. International road transport according to type of transport and nature of goods, 2012	
81. Διεθνείς οδικές μεταφορές κατά τύπο μεταφοράς και χώρα προέλευσης, 2012	252	81. International road transport by type of transport and country of origin, 2012	
82. Διεθνείς οδικές μεταφορές κατά τύπο μεταφοράς και χώρα προορισμού, 2012	252	82. International road transport by type of transport and country of destination, 2012	
83. Αναχωρήσεις διεθνών οδικών μεταφορών κατά τύπο μεταφοράς και είδος προϊόντων, 2012	253	83. Departures of international road transport according to type of transport and nature of goods, 2012	
84. Αφίξεις διεθνών οδικών μεταφορών κατά τύπο μεταφοράς και είδος προϊόντων, 2012	254	84. Arrivals of international road transport according to type of transport and nature of goods, 2012	
ΜΕΡΟΣ Γ: ΟΔΙΚΑ ΤΡΟΧΑΙΑ ΔΥΣΤΥΧΗΜΑΤΑ	255	PART C: ROAD TRAFFIC ACCIDENTS	
Εισαγωγή		Introduction	
Κυριότερες εξελίξεις το 2012	257-258	Main developments in 2012	
Πηγή πληροφοριών	258	Source of data	
Ορισμοί που χρησιμοποιήθηκαν	258	Definition of terms used	
<u>Πίνακες</u>		<u>Tables</u>	
1. Οδικά δυστυχήματα και θύματα κατά κατηγορία, 2002-2012	259	1. Road accidents and casualties by category, 2002-2012	

	<u>Σελίδα</u> <u>Page</u>	
2. Αναλογίες οδικών δυστυχημάτων και θυμάτων, 1981-2012	260	2. Ratios related to road accidents and casualties, 1981-2012
3. Οδικά δυστυχήματα κατά αιτία, σοβαρότητα και θύματα, 2012	261-265	3. Road accidents by cause, severity and casualties, 2012
4. Θύματα δυστυχημάτων κατά κατηγορία και ηλικία, 2010-2012	266-267	4. Casualties in accidents by category and age-group, 2010-2012
5. Θύματα δυστυχημάτων κατά μήνα και ηλικία, 2012	268	5. Casualties in accidents by month and age-group, 2012
6. Θύματα δυστυχημάτων κατά τη διάρκεια ημέρας και νύχτας κατά κατηγορία και ηλικία, 2012	269-274	6. Casualties in accidents during darkness and daylight, by category and age-group, 2012
7. Οδικά δυστυχήματα κατά μήνα και ώρα, 2012	275	7. Road accidents by month and time of day, 2012
8. Θανατηφόρα οδικά δυστυχήματα κατά μήνα και ώρα, 2012	276	8. Fatal road accidents by month and time of day, 2012
9. Νεκροί σε δυστυχήματα κατά μήνα και ώρα, 2012	277	9. Persons killed in accidents by month and time of day, 2012
10. Τραυματίες σε δυστυχήματα κατά μήνα και ώρα, 2012	278	10. Persons injured in accidents by month and time of day, 2012
11. Οδικά δυστυχήματα και αριθμός νεκρών κατά μήνα και ημέρα της εβδομάδας, 2012	279	11. Road accidents and number of persons killed by month and day of the week, 2012
12. Οδικά δυστυχήματα με/χωρίς θύματα, κατά ώρα δυστυχήματος, 2010-2012	280	12. Road accidents with/without casualties by time of accident, 2010-2012
13. Θύματα δυστυχημάτων κατά ώρα δυστυχήματος, 2010-2012	281	13. Casualties in accidents by time of accident, 2010-2012
14. Οδικά δυστυχήματα κατά κατηγορία και ημέρα, 2010-2012	282	14. Road accidents by category and day of week, 2010-2012
15. Θύματα δυστυχημάτων κατά κατηγορία και ημέρα, 2010-2012	282	15. Casualties in accidents by category and day of week, 2010-2012
16. Θανατηφόρα οδικά δυστυχήματα και αριθμός νεκρών κατά ημέρα της εβδομάδας, 2010-2012	283	16. Fatal road accidents and number of persons killed, by day of week, 2010-2012
17. Οδικά δυστυχήματα κατά κατηγορία και επαρχία, 2010-2012	283	17. Road accidents by category and district, 2010-2012
18. Θανατηφόρα οδικά δυστυχήματα και αριθμός νεκρών κατά επαρχία, 2012	284	18. Fatal road accidents and number of persons killed by district, 2012
19. Οδικά δυστυχήματα κατά κατηγορία και επαρχία στη διάρκεια ημέρας και νύχτας, 2010-2012	284	19. Road accidents by category and district during daylight and darkness, 2010-2012

	<u>Σελίδα</u> <u>Page</u>	
20. Θύματα δυστυχημάτων κατά κατηγορία, φύλο και ηλικία, 2012	285	20. Casualties in accidents by category, sex and age-group, 2012
21. Θύματα δυστυχημάτων κατά κατηγορία και επαρχία, 2010-2012	286	21. Casualties in accidents by category and district, 2010-2012
22. Θύματα δυστυχημάτων κατά κατηγορία και επαρχία στη διάρκεια ημέρας και νύχτας, 2012	286	22. Casualties in accidents by category and district during daylight and darkness, 2012
23. Ανάλυση αίματος νεκρών οδηγών, 1997-2012	287	23. Blood test on drivers killed in accidents, 1997-2012
24. Οδικά δυστυχήματα και θύματα κατά συνθήκες φωτισμού, 2012	288	24. Road accidents and casualties by light conditions, 2012
25. Οδικά δυστυχήματα και θύματα κατά τύπο οδοστρώματος, 2012	288	25. Road accidents and casualties by type of road, 2012
26. Οδικά δυστυχήματα και θύματα κατά καιρικές συνθήκες, 2012	289	26. Road accidents and casualties by weather conditions, 2012
27. Οδικά δυστυχήματα και θύματα κατά περιγραφή δρόμου, 2012	289	27. Road accidents and casualties by road description, 2012
28. Θύματα κατά τύπο εκτίναξης από όχημα, 2012	290	28. Casualties by type of ejection from vehicle, 2012
29. Θύματα δυστυχημάτων κατά κατηγορία δρόμου, 2012	290	29. Casualties in accidents by road category, 2012
30. Θύματα δυστυχημάτων κατά μέσο μεταφοράς, 2010-2012	291	30. Casualties in accidents by means of transport, 2010-2012
31. Νεκροί οδηγοί και επιβάτες κατά μέσο μεταφοράς και ηλικία, 2012	291	31. Dead drivers and passengers by means of transport and age-group, 2012
32. Θύματα δυστυχημάτων κατά φύλο και ηλικία, 2010-2012	292	32. Casualties in accidents by sex and age-group, 2010-2012
33. Θύματα δυστυχημάτων κατά μέσο μεταφοράς και ηλικία, 2010-2012	293-294	33. Casualties in accidents by means of transport and age-group, 2010-2012
ΜΕΡΟΣ Δ: ΝΑΥΤΙΛΙΑ	295	PART D: SHIPPING
Εισαγωγή		Introduction
Κυριότερες εξελίξεις το 2012	297-298	Main developments in 2012
Πηγές πληροφοριών	299	Sources of data
<u>Πίνακες</u>		<u>Tables</u>
1. Αφίξεις πλοίων σε Κυπριακά λιμάνια και κόροι καθαρής χωρητικότητας, 1992-2012	300	1. Vessels called at Cyprus ports and their net registered tonnage, 1992-2012

	<u>Σελίδα</u> <u>Page</u>	
2. Βάρος εμπορευμάτων που φορτώθηκαν και εκφορτώθηκαν κατά λιμάνι και αεροδρόμιο, 2002-2012	301-302	2. Gross tonnage of goods loaded and unloaded by port and airport, 2002-2012
3. Αφίξεις και αναχωρήσεις ταξιδιωτών κατά μέσο ταξιδιού, 1980-2012	303	3. Arrivals and departures of travelers by mode of travel, 1980-2012
4. Πλοία στο Κυπριακό Νηολόγιο κατά την 31 ^η Δεκεμβρίου, 2012	304-306	4. Ships on the Cyprus Register as at 31 st December, 2012
5. Πλοία στο Κυπριακό Νηολόγιο και Κυβερνητικά έσοδα, 1980-2012	307	5. Ships on the Cyprus Register and Government revenue, 1980-2012
6. Πλοία στο Κυπριακό Νηολόγιο κατά μέγεθος και ηλικία κατά την 31 ^η Δεκεμβρίου, 2012	308	6. Ships on the Cyprus Register by size and age as at 31 st December, 2012
7. Κυβερνητικά έσοδα από πλοία στο Κυπριακό Νηολόγιο κατά κατηγορία, 2008-2012	309	7. Government revenue from ships on Cyprus Register by type, 2008-2012
8. Φορτώσεις και εκφορτώσεις εμπορευματοκιβωτίων, 2011-2012	309	8. Containers loaded and unloaded, 2011-2012
9. Αφίξεις πλοίων σε Κυπριακά λιμάνια κατά τύπο και χώρα/σημαία πλοίου, 2012	310-312	9. Vessels called at Cyprus ports by type and country-flag stated, 2012
10. Αφίξεις πλοίων σε Κυπριακά λιμάνια, σκοπός άφιξης και χώρα προηγούμενης προσέγγισης, 2012	313-315	10. Vessels called at Cyprus ports by purpose and country of previous call, 2012
11. Αφίξεις μη Κυπριακών πλοίων σε Κυπριακά λιμάνια κατά τύπο και χώρα προηγούμενης προσέγγισης, 2012	316-318	11. Non-Cypriot vessels called at Cyprus ports by type and country of previous call, 2012
12. Αφίξεις Κυπριακών πλοίων σε Κυπριακά λιμάνια κατά τύπο και χώρα προηγούμενης προσέγγισης, 2012	319-320	12. Cypriot vessels called at Cyprus ports by type and country of previous call, 2012
13. Αναχωρήσεις πλοίων, σκοπός ταξιδιού και χώρα επόμενης προσέγγισης, 2012	321-322	13. Vessels departed by purpose and country of next call, 2012
14. Αναχωρήσεις Κυπριακών πλοίων κατά τύπο και χώρα επόμενης προσέγγισης, 2012	323	14. Cypriot vessels departed by type and country of next call, 2012
15. Αναχωρήσεις μη Κυπριακών πλοίων κατά τύπο και χώρα επόμενης προσέγγισης, 2012	324-325	15. Non-Cypriot vessels departed by type and country of next call, 2012
16. Αφίξεις Κυπριακών πλοίων κατά λιμάνι και σκοπό άφιξης, 2012	326	16. Cypriot vessels called by port and purpose, 2012
17. Αφίξεις μη Κυπριακών πλοίων κατά λιμάνι και σκοπό άφιξης, 2012	326	17. Non-Cypriot vessels called by port and purpose, 2012
18. Διακίνηση πλοίων από λιμάνι σε λιμάνι στην Κύπρο, 2012	327	18. Vessels sailing from port to port in Cyprus, 2012

	<u>Σελίδα</u> <u>Page</u>	
19. Μηνιαίες εισαγωγές εμπορευμάτων κατά λιμάνι και αεροδρόμιο, 2012	328	19. Gross tonnage of goods imported monthly by port and airport, 2012
20. Μηνιαίες εξαγωγές εμπορευμάτων κατά λιμάνι και αεροδρόμιο, 2012	329	20. Gross tonnage of goods exported monthly by port and airport, 2012
ΜΕΡΟΣ Ε: ΠΟΛΙΤΙΚΗ ΑΕΡΟΠΟΡΙΑ ΚΑΙ ΤΑΧΥΔΡΟΜΙΚΕΣ ΥΠΗΡΕΣΙΕΣ	331	PART E: CIVIL AVIATION AND POSTAL SERVICES
Εισαγωγή		Introduction
Κυριότερες εξελίξεις το 2012	333	Main developments in 2012
Πηγές πληροφοριών	333	Sources of data
<u>Πίνακες</u>		<u>Tables</u>
1. Διακίνηση αεροσκαφών, επιβατών και φορτίου κατά μήνα και αεροδρόμιο, 2012	334-335	1. Aircraft, passengers and freight movements by month and airport, 2012
2. Διακίνηση αεροσκαφών, επιβατών και φορτίου, κατά μήνα και αεροδρόμιο, μέσω προγραμματισμένων πτήσεων, 2012	336-337	2. Aircraft, passengers and freight movements, by month and airport, through scheduled flights, 2012
3. Διακίνηση αεροσκαφών, επιβατών και φορτίου κατά μήνα και αεροδρόμιο, μέσω μη προγραμματισμένων πτήσεων, 2012	338-339	3. Aircraft, passengers and freight movements by month and airport, through non-scheduled flights, 2012
4. Διακίνηση αεροσκαφών, επιβατών και φορτίου, 1983-2012	340	4. Aircraft, passengers and freight movements, 1983-2012
5. Ταχυδρομικές Υπηρεσίες κατά είδος, 2002-2012	341-342	5. Postal Services by type, 2002-2012
6. Έσοδα και έξοδα του Τμήματος Ταχυδρομικών Υπηρεσιών, 1980-2012	343	6. Revenue and expenditure of the Department of Postal Services, 1980-2012
ΠΑΡΑΡΤΗΜΑ	345	APPENDIX
Ερωτηματολόγιο έρευνας μεταφορών και αποθηκείσεων που χρησιμοποιήθηκε στην έρευνα του 2011.	347-355	Questionnaire used for the survey on transport and storage for the year 2011.

**ΜΕΡΟΣ Α: ΟΙΚΟΝΟΜΙΚΟΙ ΛΟΓΑΡΙΑΣΜΟΙ ΤΟΥ ΤΟΜΕΑ ΤΩΝ
ΜΕΤΑΦΟΡΩΝ ΚΑΙ ΑΠΟΘΗΚΕΥΣΕΩΝ**

**PART A: ECONOMIC ACCOUNTS OF THE TRANSPORT AND STORAGE
SECTOR**

ΕΙΣΑΓΩΓΗ

INTRODUCTION

1. ΕΞΕΛΙΞΕΙΣ ΣΤΟΝ ΤΟΜΕΑ ΤΩΝ ΜΕΤΑΦΟΡΩΝ ΚΑΙ ΑΠΟΘΗΚΕΥΣΕΩΝ ΚΑΤΑ ΤΟ 2011

1. DEVELOPMENTS IN THE TRANSPORT AND STORAGE SECTOR DURING 2011

1.1 Γενική ανασκόπηση

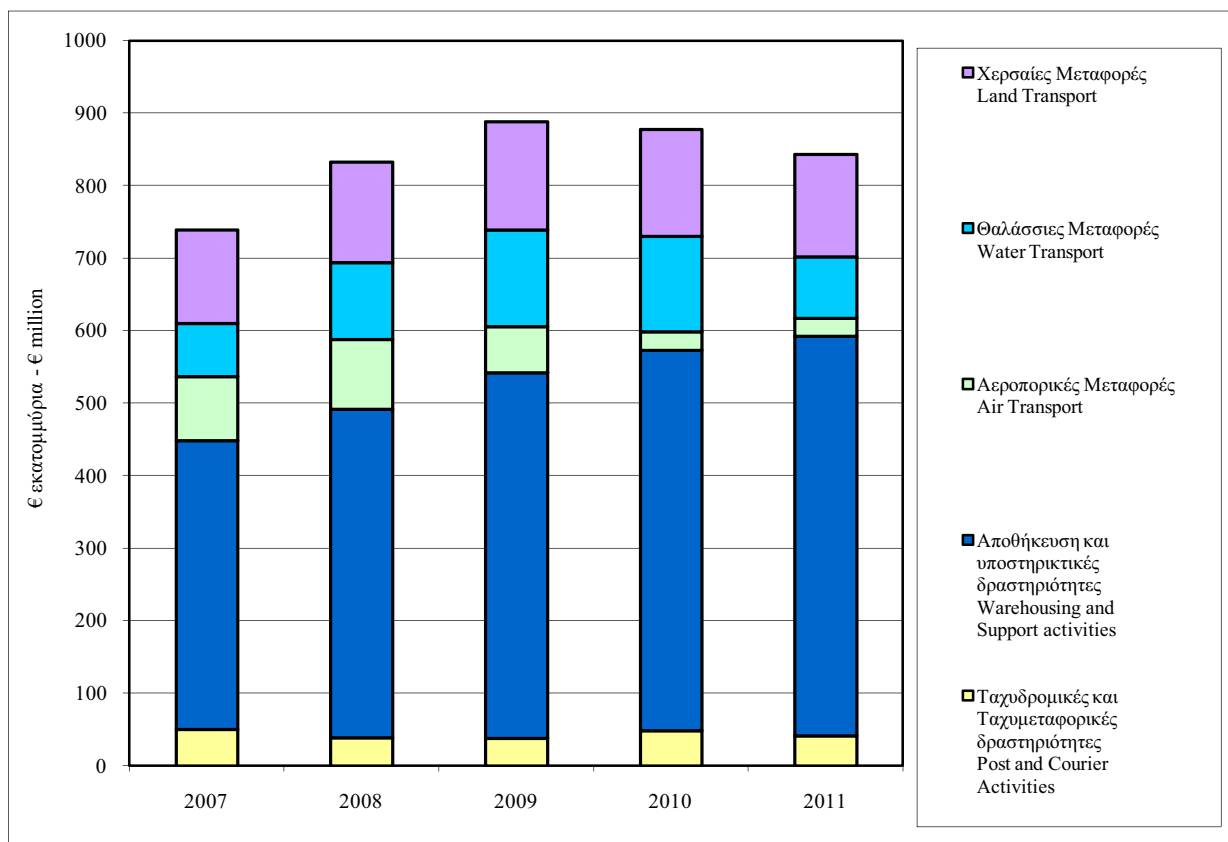
1.1 General review

Ο ευρύτερος τομέας των Μεταφορών και Αποθηκείσεων σημείωσε κατά το 2011 μείωση κατά 3,8% στην ακαθάριστη αξία παραγωγής, σε **τρέχουσες τιμές** και έφτασε τα €1.773,9 εκ. Η προστιθέμενη αξία του τομέα μειώθηκε σε €843,1 εκ. και η συνεισφορά του τομέα στη Ακαθάριστη Προστιθέμενη Αξία ήταν 5,2% σε τρέχουσες τιμές. Οι κυριότεροι υποτομείς ήταν η αποθήκευση και υποστηρικτικές δραστηριότητες με 65,3%, οι χερσαίες μεταφορές με 16,8%, οι θαλάσσιες μεταφορές με 10,0%, οι ταχυδρομικές και ταχυμεταφορικές δραστηριότητες με 4,9% και οι αερομεταφορές με ποσοστό 3,0% της προστιθέμενης αξίας.

The broad Transport and Storage Sector registered in 2011 a decrease of 3,8% on the gross output, at **current prices** and amounted to €1.773,9 mn. The value added of the sector decreased to €843,1 mn and its share of Gross Value Added was 5,2% at current prices. The major sub-sectors were warehousing and support activities 65,3%, land transport with 16,8%, water transport with 10,0%, post and courier transport activities with 4,9% and air transport with 3,0% of value added.

ΔΙΑΓΡΑΜΜΑ 1. ΠΡΟΣΤΙΘΕΜΕΝΗ ΑΞΙΑ ΚΑΤΑ ΥΠΟΤΟΜΕΑ, 2007-2011 (ΣΕ ΤΡΕΧΟΥΣΕΣ ΤΙΜΕΣ)

FIGURE 1. VALUE ADDED BY SUB-SECTOR, 2007-2011 (AT CURRENT PRICES)



Οι καθαρές επενδύσεις του τομέα κατά το 2011 μειώθηκαν σε €52,8 εκ.. Από το σύνολο των κεφαλαιουχικών δαπανών, €14,4 εκ. αφορούσαν κτίρια και άλλα έργα υποδομής και €24,1 εκ. οχήματα, πλοία και άλλα μεταφορικά μέσα.

Ο αριθμός των απασχολούμενων στον τομέα μειώθηκε σε 18.105 άτομα το 2011 και αποτελούσε το 4,4% του επικερδώς απασχολούμενου πληθυσμού.

1.2 Χερσαίες μεταφορές

Η ακαθάριστη αξία παραγωγής στον υποτομέα των χερσαίων μεταφορών έφτασε τα €317,6 εκ. το 2011 σε σύγκριση με €321,1 εκ. το 2010. Οι οδικές μεταφορές εμπορευμάτων είχαν την μεγαλύτερη συνεισφορά στον υποτομέα με €171,7 εκ., οι αστικές και προαστικές χερσαίες μεταφορές επιβατών με €71,4 εκ., οι άλλες χερσαίες μεταφορές επιβατών με €39,8 εκ., η εκμετάλλευση ταξί με €31,1 εκ. και οι υπηρεσίες μετακόμισης με €3,7 εκ.

Η προστιθέμενη αξία του υποτομέα των χερσαίων μεταφορών σε τρέχουσες τιμές μειώθηκε κατά 3,7% φθάνοντας τα €141,2 εκ. το 2011 από €146,7 εκ. το 2010.

Οι απασχολούμενοι στον υποτομέα των χερσαίων μεταφορών ήταν 5.021 άτομα και αποτελούσαν το 27,7% της απασχόλησης στον ευρύτερο τομέα των μεταφορών και αποθηκεύσεων.

1.3 Θαλάσσιες μεταφορές

Η ακαθάριστη αξία παραγωγής των θαλάσσιων μεταφορών μειώθηκε κατά 26,6% σε σύγκριση με το 2010 και έφτασε τα €200,0 εκ. το 2011.

Η προστιθέμενη αξία του υποτομέα σε τρέχουσες τιμές μειώθηκε κατά 35,9% φθάνοντας τα €84,6 εκ. το 2011 από €131,9 εκ. το 2010.

1.4 Αερομεταφορές

Η ακαθάριστη αξία παραγωγής του αερομεταφορέα σημείωσε μείωση 30,0% και έφτασε τα €226,8 εκ. το 2011 σε σύγκριση με €323,9 εκ. το 2010.

Η προστιθέμενη αξία του υποτομέα των αερομεταφορών σε τρέχουσες τιμές σημείωσε μείωση 0,4% και έφτασε στα €25,2 εκ. το 2011 σε σύγκριση με €25,3 εκ. το 2010.

The sector's net investments during 2011 decreased to €52,8 mn. Of the total capital expenditure, €14,4 mn related to buildings and other construction works and €24,1 mn to vehicles, ships and other means of travel.

Employment in the sector decreased to 18.105 persons in 2011 and accounted for 4,4% of the total gainfully employed population.

1.2 Land transport

The gross output of the land transport sub-sector reached €317,6 mn in 2011 compared to €321,1 mn in 2010. Freight transport by road had the biggest share of the subsector with €171,7 mn, urban and suburban passenger land transport with €71,4 mn, other passenger land transport with €39.8 mn, taxi operation with €31,1 mn and removal services with €3,7 mn.

The value added of the land transport sub-sector at current prices decreased by 3,7% and reached €141,2 mn in 2011, from €146,7 mn in 2010.

Employment in the land transport sub-sector totaled 5.021 persons or 27,7% of the broad transport and storage sector's employment.

1.3 Water transport

The gross output of water transport activities decreased by 26,6% over 2010 and amounted to €200,0 mn in 2011.

The value added of the sub-sector at current prices decreased by 35,9% reaching €84,6 mn in 2011 compared to €131,9 mn in 2010.

1.4 Air transport

The gross output of air carrier decreased by 30,0% and reached at €226,8 mn in 2011, as against €323,9 mn in 2010.

The value added of air transport activities at current prices decreased in 2011 by 0,4% and reached €25,2 mn as against to €25,3 mn in the previous year.

1.5 Αποθήκευση και υποστηρικτικές δραστηριότητες

Ο υποτομέας αυτός περιλαμβάνει το Τμήμα Πολιτικής Αεροπορίας, τη διαχείριση αεροδρομίων, την Αρχή Λιμένων, τις δραστηριότητες φορτοεκφόρτωσης εμπορευμάτων, τα γραφεία ναυτιλιακών επιχειρήσεων, εκτελωνιστικά γραφεία, επιχειρήσεις συσκευασίας και αποστολής δεμάτων, τους ψυκτικούς θαλάμους και τις αποθήκες εισαγομένων εμπορευμάτων.

Η συνολική ακαθάριστη αξία παραγωγής αυτών των υπηρεσιών, σε τρέχουσες τιμές, αυξήθηκε στα €972,0 εκ. το 2011, σε σύγκριση με €865,9 εκ. το 2010. Η συνεισφορά των άλλων υποστηρικτικών προς τη μεταφορά δραστηριοτήτων (ναυτιλιακά πρακτορεία κ.λ.π.) ήταν €580,6 εκ., των συναφών με τις αεροπορικές μεταφορές €269,6 εκ (Πολιτική Αεροπορία, διαχείριση αεροδρομίων κ.λ.π.), η διακίνηση φορτίων ήταν €31,9 εκ. και οι συναφείς με τις πλωτές μεταφορές (Αρχή Λιμένων κ.λ.π.) €59,7 εκ.

Η προστιθέμενη αξία του υποτομέα σε τρέχουσες τιμές αυξήθηκε στα €550,7 εκ. το 2011 από €525,1 εκ. το 2010.

1.6 Ταχυδρομικές και ταχυμεταφορικές δραστηριότητες

Τα έσοδα των ταχυδρομικών δραστηριοτήτων στο πλαίσιο της υποχρέωσης παροχής καθολικής υπηρεσίας μειώθηκαν σε €31,4 εκ. το 2011 έναντι €38,1 εκ. που ήταν το 2010. Αύξηση σημειώθηκε στις άλλες ταχυδρομικές και ταχυμεταφορικές δραστηριότητες από €23,3 εκ. το 2010 σε €26,1 εκ. το 2011.

Η προστιθέμενη αξία του υποτομέα σε τρέχουσες τιμές μειώθηκε στα €41,3 εκ. το 2011 από €48,3 εκ. το 2010.

2. ΠΗΓΕΣ ΚΑΙ ΜΕΘΟΔΟΙ

2.1 Σκοπός

Το μέρος αυτό της έκθεσης αποσκοπεί στην παρουσίαση στοιχείων σχετικά με τη δομή και εξέλιξη του τομέα των Μεταφορών και Αποθηκέυσεων (όπως την παραγωγή, την απασχόληση, τις επενδύσεις, τα έξοδα κλπ.)

1.5 Warehousing and support activities

This sub-sector comprises of the Civil Aviation Department, the operation of airports, the Ports Authority, loading and unloading activities, shipping agencies, custom clearing services, packing and forwarding services, refrigerated storage and bonded warehouses.

The total gross output of these services at current prices increased to €972,0 mn in 2011 from €865,9 mn in 2010. Of this amount, €580,6 mn was contributed by other transportation activities (shipping agencies etc), service activities incidental to air transportation (Civil Aviation etc) €269,6 mn, cargo handling €31,9 mn and services incidental to water transportation (Ports Authority etc) €59,7 mn.

The value added of this sub-sector at current prices increased to €550,7 mn in 2011 from €525,1 mn in 2010.

1.6 Post and courier activities

The revenue of postal activities under universal service obligation decreased to €31,4 mn in 2011 from €38,1 mn in 2010, while an increase was recorded by other postal and courier activities from €23,3 mn in 2010 to €26,1 mn in 2011.

The value added of this subsector at current prices decreased to €41,3 mn in 2011 from €48,3 mn in 2010.

2. SOURCES AND METHODS

2.1 Scope

This part of the report aims to present data on the structure and development of the Transport and Storage Sector (output, employment, investments, costs etc).

2.2 Κάλυψη δραστηριοτήτων

Τα στοιχεία που παρουσιάζονται σ' αυτό το μέρος της έκθεσης πηγάζουν από την δειγματοληπτική έρευνα που γίνεται κάθε χρόνο. Η Έρευνα καλύπτει όλες τις δραστηριότητες που εμπίπτουν στους κωδικούς 49 μέχρι 53 του Τομέα Η (Μεταφορές και Αποθήκευση) του Ευρωπαϊκού Συστήματος Ταξινόμησης Οικονομικών δραστηριοτήτων NACE Αναθ. 2 της Ευρωπαϊκής Ένωσης. Συγκεκριμένα, καλύπτει τις δραστηριότητες των Χερσαίων Μεταφορών, τις Θαλάσσιες Μεταφορές, τις Αερομεταφορές, την Αποθήκευση, τις υποστηρικτικές προς τις Μεταφορές δραστηριότητες καθώς και τις Ταχυδρομικές και Ταχυμεταφορικές δραστηριότητες.

Το φετινό δημοσίευμα στο μέρος Α (Οικονομικοί λογαριασμοί του τομέα Μεταφορών και Αποθηκείσεων), με την υιοθέτηση του νέου συστήματος ταξινόμησης οικονομικών δραστηριοτήτων, NACE αναθ.2 της Ευρωπαϊκής Ένωσης, τροποποιήθηκε ώστε να παρουσιάζει στατιστικά στοιχεία οικονομικού περιεχομένου από το 2005 μέχρι το 2011 σε Ευρώ.

2.3 Το δείγμα

Η έρευνα διεξάγεται πάνω σε δειγματοληπτική βάση για τους υποτομείς των χερσαίων μεταφορών, αποθήκευση και υποστηρικτικές δραστηριότητες, των θαλάσσιων και αεροπορικών μεταφορών, καθώς και των ταχυδρομικών και ταχυμεταφορικών υπηρεσιών. Η απογραφή επιχειρήσεων του 2005 αποτελεί το πλαίσιο για την επιλογή του δείγματος.

Το δείγμα καλύπτει όλες τις επιχειρήσεις που απασχολούν πέραν των 10 ατόμων ως και δείγμα των μικρότερων επιχειρήσεων που επιλέγονται με πιθανότητα ανάλογη με το μέγεθος τους (αριθμός ατόμων που απασχολούνται).

Το συνολικό μέγεθος του δείγματος στην έρευνα για το 2011 ήταν 728 επιχειρήσεις και κάλυπτε το 23,7% του συνόλου των επιχειρήσεων που ανήκουν στις μεταφορές και πιο συγκεκριμένα 18,2% των χερσαίων μεταφορών 40,6% των θαλάσσιων μεταφορών, 100,0% των αεροπορικών μεταφορών, 39,7%

2.2 Coverage of activities

The data presented in this part are derived from the sample survey held annually. The Survey covers all activities classified under codes 49 up to 53 under the Sector H (Transport and Storage) of the European Statistical Classification of the Economic Activities, NACE Rev. 2 of the European Union. Actually, it is extended to the activities of Land Transport, Water Transport, Air Transport, Warehousing, Support Activities for Transportation as well as the Postal and Courier Activities.

This year's publication in part A (Economic accounts of the Transport and Storage Sector), with adopting the new system of classification of economic activities, NACE Rev.2, of the European Union, has been modified to present economic statistical data for the years 2005-2011 in Euro.

2.3 The sample

The survey is conducted on a sample basis for the sub-sector of land transport, warehousing and support activities, of water and air transport, the Postal Services and Courier activities. The sampling frame for all activities was provided by the 2005 Registration of Establishments.

The sample is selected on a PPS basis (probability proportional to size) with the employment of each establishment being the measure of size. Establishments with 10 or more persons are fully covered.

The total sample size for the 2011 survey consisted of 728 enterprises covering 23,7% of the total transport enterprises and more specifically 18,2% of the land transport, 40,6% of water transport, 100,0% of air transport, 39,7% of warehousing and support activities and 23,0% of post and courier activities.

των επιχειρήσεων που ασχολούνται με την αποθήκευση και υποστηρικτικές δραστηριότητες, 23,0% των ταχυδρομικών και ταχυμεταφορικών δραστηριοτήτων.

2.4 Η απογραφόμενη μονάδα

Η στατιστική μονάδα από την οποία ζητούνται πληροφορίες είναι βασικά το υποστατικό, αλλά σε μερικές περιπτώσεις όπου δεν υπάρχουν ξεχωριστοί λογαριασμοί για τα διάφορα υποστατικά ολόκληρη η επιχείρηση θεωρείται σαν η απογραφόμενη μονάδα.

2.5 Περίοδος αναφοράς

Η περίοδος στην οποία αναφέρονται οι πληροφορίες είναι το ημερολογιακό έτος και όσοι περιλαμβάνονται στο δείγμα καλούνται να δώσουν πληροφορίες για την περίοδο αυτή.

2.6 Συλλογή στοιχείων και προβλήματα

Τα στοιχεία συλλέγονται με προσωπικές συνεντεύξεις που γίνονται από καλά εκπαιδευμένους απογραφείς της Στατιστικής Υπηρεσίας. Οι απογραφείς επισκέπτονται όλες τις επιχειρήσεις που περιλαμβάνονται στη έρευνα, κατά την περίοδο Σεπτεμβρίου-Δεκεμβρίου και συμπληρώνουν τα σχετικά ερωτηματολόγια.

Τα κύρια προβλήματα που παρουσιάζονται είναι η μη τήρηση λογαριασμών, ειδικά σε μικρά υποστατικά (όπως π.χ. ιδιοκτήτες ταξί και φορτηγών), ο φόβος της φορολογίας και η απουσία ατόμων, ιδιαίτερα στις αγροτικές περιοχές λόγω και της φύσης των εργασιών τους.

2.7 Ερωτηματολόγιο της έρευνας

Το ερωτηματολόγιο που χρησιμοποιείται στην έρευνα παρουσιάζεται στο Παράρτημα της Έκθεσης.

2.8 Εμπιστευτικότητα στοιχείων

Σύμφωνα με τις πρόνοιες του περί Στατιστικής Νόμου 15(I)-2000 η Στατιστική Υπηρεσία χειρίζεται όλα τα ατομικά στοιχεία που συλλέγονται ως εμπιστευτικά και τα χρησιμοποιεί αποκλειστικά για σκοπούς στατιστικής.

2.4 Unit of enumeration

The unit of enumeration is basically the “establishment” but in some cases the “enterprise” is also used as the reporting unit where no separate data could be supplied by the establishments.

2.5 Reference period

The reference period for the data collected and analysed in this report is the calendar year and all respondents are requested to give information for the period.

2.6 Collection of data and problems

The data is collected through personal interviews. Trained enumerators of the Statistical Service visit every establishment in the sample, during the period September-December and fill in the relevant questionnaires.

The main problems encountered concern the unavailability of business record books, especially in small establishments (e.g. individual lorry and taxi owners), the fear of taxation and the absence of respondents, particularly in rural areas due to the nature of their work.

2.7 Questionnaire used

The questionnaire used in the Survey is presented in the Appendix of the Report.

2.8 Confidentiality of results

In compliance with the Statistics Law 15 (I)-2000 all individual data collected are treated by the Statistical Service, as confidential and used only for statistical purposes.

3. ΟΡΙΣΜΟΙ ΠΟΥ ΧΡΗΣΙΜΟΠΟΙΗΘΗΚΑΝ

Επιχείρηση είναι μια οικονομική μονάδα που ασχολείται με μια ή περισσότερες οικονομικές δραστηριότητες και μπορεί να περιλαμβάνει περισσότερα από ένα υποστατικά σε διαφορετικές περιοχές.

Υποστατικό είναι μια ξεχωριστή οικονομική μονάδα και ασχολείται κυρίως με μια οικονομική δραστηριότητα και σε μια μόνο τοποθεσία.

Απασχόληση αναφέρεται στο μέσο όρο του αριθμού όλων των εργαζομένων στην επιχείρηση κατά τους δώδεκα μήνες και περιλαμβάνει τους εργαζόμενους ιδιοκτήτες, μέλη της οικογένειας που εργάζονται χωρίς μισθό και μισθωτούς. Οι μερικώς απασχολούμενοι δηλαδή τα άτομα που εργάζονται λιγότερες μέρες/ώρες από το κανονικό ωράριο της επιχείρησης μετατρέπονται σε ισοδύναμο πλήρως απασχολούμενων ατόμων με συντελεστή μετατροπής 230 εργάσιμες ημέρες τον χρόνο.

Μισθοί και Ημερομίσθια περιλαμβάνουν τους κανονικούς μισθούς, 13^ο και 14^ο μισθό, υπερωρίες, άλλα ωφελήματα και την αξία των πληρωμών σε είδος. Οι πληρωμές δίδονται ακαθάριστες δηλαδή πριν αφαιρεθούν από αυτές ο φόρος εισοδήματος, οι κοινωνικές ασφάλισεις και οι συνεισφορές σε άλλα ταμεία. Για τους ιδιοκτήτες και μέλη της οικογένειας που εργάζονται αμισθί στην επιχείρηση, γίνεται υπολογισμός των μισθών (τεκμαρτοί μισθοί).

Συνεισφορές των εργοδοτών σε διάφορα ταμεία αφορούν τις κοινωνικές ασφάλισεις, τα ταμεία προνοίας, συντάξεως, ιατρικής περίθαλψης και άλλα ταμεία.

Ακαθάριστη αξία παραγωγής είναι η ολική αξία παραγωγής και περιλαμβάνει τα έσοδα από την μεταφορά επιβατών και φορτίου, τα έσοδα από τις αποθηκείσεις και τα έσοδα από τις συναφείς δραστηριότητες με τις μεταφορές όπως π.χ. τα εκτελωνιστικά γραφεία, τις υπηρεσίες λιμανιών και αεροδρομίων, τις υπηρεσίες συσκευασίας και αποστολής δεμάτων κλπ.

3. DEFINITIONS OF TERMS USED

Enterprise refers to an economic unit engaged in one or more kinds of economic activity which may consist of more than one establishments located at various geographical places.

Establishment is an economic unit which engages in one, or predominantly one, kind of economic activity and at single physical location.

Employment is the twelve month average number of all employed at an establishment and it includes working proprietors, unpaid family workers and employees. Part time workers i.e. those working for less than normal day/hours are converted into full-time equivalent, the conversion factor being 230 man-days per year.

Wages and Salaries are all earnings including normal wages 13th & 14th salaries, overtime work, bonus and value of receipts in kind. These earnings are given gross i.e. before any deductions for income tax, social insurance, provident fund etc. In the case of proprietors and unpaid family members their wages are imputed.

Employers' contributions to various funds refer to social insurance, provident and pension funds, medical and other funds.

Gross Output comprises revenue from passenger freight transportation, storage services and revenue from services incidental to transport e.g. custom brokers, packing and forwarding services, ports and airport services etc.

Προστιθέμενη αξία σε τρέχουσες τιμές είναι το ποσό που προκύπτει μετά την αφαίρεση από την ακαθάριστη αξία παραγωγής, των εξόδων παραγωγής (εξαιρουμένων των εργατικών, αποσβέσεων, τόκων και φόρων).

Προστιθέμενη αξία σε τιμές συντελεστών παραγωγής είναι η προστιθέμενη αξία σε τρέχουσες τιμές αφού αφαιρεθούν οι έμμεσοι φόροι και προστεθούν οι επιχορηγήσεις. Περιλαμβάνει τους μισθούς, τόκους για δάνεια, αποσβέσεις και επιχειρηματικό πλεόνασμα.

Καθαρές Επενδύσεις αναφέρονται στις δαπάνες για κεφαλαιουχικά αγαθά (νέα ή μεταχειρισμένα) που αποκτήθηκαν από την επιχείρηση, αφού αφαιρεθεί η αξία των πωλήσεων αντίστοιχου κεφαλαιουχικού εξοπλισμού κατά διάρκεια του έτους. Στις επενδύσεις περιλαμβάνονται επίσης δαπάνες για μεγάλες μετατροπές που έγιναν σε υφιστάμενο κεφαλαιουχικό εξοπλισμό.

Αποθέματα αναφέρονται στα αποθέματα εμπορευμάτων, υλικών, καυσίμων και ανταλλακτικών που υπάρχουν στην αρχή και στο τέλος τους χρόνου. Η αξία τους υπολογίζεται με βάση τη μέση τιμή που αγοράστηκαν κατά τη διάρκεια του έτους.

Έμμεσοι φόροι περιλαμβάνουν τις άδειες αυτοκινήτων, τις άδειες λειτουργίας των επιχειρήσεων, τους επαγγελματικούς και δημοτικούς φόρους, τα χαρτόσημα και άλλους έμμεσους φόρους.

Τόκοι αναφέρονται στα ποσά που πληρώθηκαν ως τόκοι για δάνεια που σύναψε η επιχείρηση σχετικά με τις δραστηριότητες της.

Αποσβέσεις είναι η υπολογιζόμενη αξία της ετήσιας φθοράς του κεφαλαιουχικού εξοπλισμού, όπως κτιρίων, μηχανημάτων, μεταφορικών μέσων, επίπλων κλπ. Είναι βασισμένη πάνω στην έννοια της λογιστικής απόσβεσης παρά της οικονομικής.

Value Added at current prices is derived by deducting from gross output all production costs (excl. labour costs, depreciation, interest and taxes).

Value added at factor costs is derived by deducting from value added at current prices the indirect taxes and adding subsidies. It comprises wages and salaries, interest on loans, depreciation, and operating surplus.

Net investments refers to the expenditure on fixed assets (new or used) purchased or manufactured by the enterprise less sales of similar assets during the year. It also includes the cost of major additions and alterations to existing fixed assets.

Stocks relate to goods for resale, materials, fuels and spare parts held at the beginning and end of the year, valued at average purchase price during the year.

Indirect Taxes include the motor vehicle licences, business operating licences, professional and municipal taxes, stamp duties and other related taxes.

Interest means the amount paid as interest for capital borrowed in connection with the activities of the enterprise.

Depreciation is the estimated value of wear and tear for capital goods i.e. for buildings, machinery, transport equipment, furniture etc. It is based on an accounting depreciation concept rather than on an economic one.

4. ΕΠΕΞΗΓΗΣΗ ΣΥΜΒΟΛΩΝ

..	Δεν εφαρμόζεται
...	Μη διαθέσιμα στοιχεία
0	Μηδέν ή λιγότερο από το μισό της μονάδας μέτρησης
Προκ.	Προκαταρκτικά
Εκ.	Εκατομύριο
€	Ευρώ
000's	Χιλιάδες
Περιλ.	Περιλαμβανομένου
μ.α.τ.	Μη αλλού ταξινομηθέντα
Ακ. Πρ. Α	Ακαθάριστη Προστιθέμενη Αξία
%	Ποσοστό

4. SYMBOLS USED

..	Not applicable
...	Data not available
0	Nil or less than half of the unit of measurement
Prov.	Provisional estimates
mn	million
€	Euro
000's	Thousand
Incl.	Including
N.e.c.	Not elsewhere classified
G.V.A	Gross Value Added
%	Percentage

ΠΙΝΑΚΑΣ 1. ΚΥΡΙΟΤΕΡΟΙ ΔΕΙΚΤΕΣ ΤΟΥ ΤΟΜΕΑ ΤΩΝ ΜΕΤΑΦΟΡΩΝ ΚΑΙ ΑΠΟΘΗΚΕΥΣΕΩΝ, 2006-2011
 TABLE 1. MAIN INDICATORS OF THE TRANSPORT AND STORAGE SECTOR, 2006-2011

Δείκτης	2006	2007	2008	2009	2010	2011	Indicator
ΑΚΑΘΑΡΙΣΤΗ ΑΞΙΑ ΠΑΡΑΓΩΓΗΣ ΚΑΙ ΠΡΟΣΤΙΘΕΜΕΝΗ ΑΞΙΑ (σε τρέχουσες τιμές)							GROSS OUTPUT AND VALUE ADDED (at current prices)
Ακαθάριστη Αξία Παραγωγής (€εκ.)	1.327,2	1.598,3	1.744,9	1.748,2	1.844,8	1.773,9	Gross output (€mn)
Προστιθέμενη Αξία (€εκ.)	642,9	739,1	834,2	888,2	877,3	843,1	Value added (€mn)
Ποσοστό στη Ακαθάριστη Προστιθέμενη Αξία (%)	5,0	5,3	5,5	5,9	5,6	5,2	Share of Gross Value Added (%)
ΠΡΟΣΤΙΘΕΜΕΝΗ ΑΞΙΑ ΚΑΤΑ ΥΠΟΤΟΜΕΑ (Ποσοστιαία κατανομή)	100,0	100,0	100,0	100,0	100,0	100,0	VALUE ADDED BY SUBSECTOR (percentage distribution)
Χερσαίες μεταφορές	18,7	17,4	16,7	16,8	16,7	16,8	Land transport
Θαλάσσιες μεταφορές	10,8	9,9	12,7	15,0	15,0	10,0	Water transport
Αεροπορικές μεταφορές	14,8	12,0	11,6	7,2	2,9	3,0	Air transport
Αποθήκευση και υποστηρικτικές δραστηριότητες	49,5	53,9	54,3	56,7	59,9	65,3	Warehousing and support activities
Ταχυδρομικές και Ταχυμεταφορικές δραστηριότητες	6,2	6,8	4,7	4,3	5,5	4,9	Post and Courier activities
ΚΑΘΑΡΕΣ ΕΠΕΝΔΥΣΕΙΣ (€εκ.)							NET INVESTMENTS (€mn)
Σύνολο	260,5	466,1	506,1	231,9	90,5	52,8	Total
Κτίρια και άλλα έργα υποδομής	141,0	369,7	248,4	117,0	18,5	14,4	Buildings and other construction works
Μηχανήματα και άλλος εξοπλισμός	28,7	18,7	52,1	24,9	15,4	14,3	Machinery and other equipment
Οχήματα, πλοία και αεροπλάνα	90,8	77,7	205,6	90,0	56,6	24,1	Vehicles, ships and aircrafts
ΑΠΑΣΧΟΛΗΣΗ							EMPLOYMENT
Αριθμός απασχολούμενων ατόμων	17.355	18.039	18.593	18.884	18.883	18.105	Number of persons engaged
Ποσοστό στο σύνολο του επικερδώς απασχολούμενου πληθυσμού	4,6	4,7	4,7	4,8	4,7	4,4	% of total gainfully employed

ΠΙΝΑΚΑΣ 2. ΑΚΑΘΑΡΙΣΤΗ ΑΞΙΑ ΠΑΡΑΓΩΓΗΣ, ΕΞΟΔΑ ΚΑΙ ΠΡΟΣΤΙΘΕΜΕΝΗ ΑΞΙΑ, 2007-2011
 TABLE 2. GROSS OUTPUT, INPUTS AND VALUE ADDED, 2007-2011

(Σε τρέχουσες τιμές - €000'S)

(At current prices - €000'S)

Παραγωγή και έξοδα κατά κατηγορία	2007	2008	2009	2010	2011	Output and inputs by category
1. ΑΚΑΘΑΡΙΣΤΗ ΑΞΙΑ ΠΑΡΑΓΩΓΗΣ	<u>1.598.252</u>	<u>1.744.863</u>	<u>1.748.244</u>	<u>1.844.754</u>	<u>1.773.919</u>	1. GROSS OUTPUT
Μεταφορά επιβατών	593.252	647.086	564.105	569.359	462.817	Passenger transport
Μεταφορά φορτίου	142.537	269.164	276.709	251.426	201.160	Freight transport
Άλλες υπηρεσίες	862.463	828.613	907.430	1.023.969	1.109.942	Other services
2. ΕΞΟΔΑ	<u>859.180</u>	<u>910.657</u>	<u>860.054</u>	<u>967.491</u>	<u>930.858</u>	2. INPUTS
2.1 Έξοδα Παραγωγής	<u>761.533</u>	<u>795.237</u>	<u>742.935</u>	<u>845.186</u>	<u>824.609</u>	2.1 Direct Costs
Πρώτες ύλες (π.χ. Φαγητά), υλικά συσκευασίας	14.865	17.521	26.019	18.246	15.489	Raw materials (meals), packing materials
Καύσιμα (εκτός των μεταφορών)	545	831	518	818	801	Fuels (not for transport)
Ηλεκτρισμός	10.824	11.570	8.922	9.813	11.248	Electricity
Νερό	584	1.150	961	2.196	2.251	Water
Καύσιμα και λιπαντικά	255.856	277.751	219.092	237.994	197.341	Fuels and lubricants
Επιδιορθώσεις οχημάτων	77.651	91.800	93.532	77.990	73.490	Repairs of vehicles
Γραφική ύλη, εκτυπωτικά	10.103	7.276	3.254	3.459	2.610	Stationery, printing
Μεταφορικά που πληρώθηκαν σε άλλους	34.162	37.809	15.880	23.905	15.794	Payment to others for transport
Υπηρεσίες που παρασχέθηκαν από άλλους	262.826	252.758	277.361	371.336	422.685	Payment for services by others
Ενοίκια πληρωθέντα	54.291	56.051	56.115	63.715	59.879	Rents paid
Επιδιορθώσεις υποστατικών, μηχανημάτων	31.833	32.646	30.797	13.073	7.128	Repairs of buildings, machinery
Άλλα	7.993	8.074	10.484	22.641	15.893	Other

(Συν. - Cont'd)

ΠΙΝΑΚΑΣ 2 (Συνέχ.) ΑΚΑΘΑΡΙΣΤΗ ΑΞΙΑ ΠΑΡΑΓΩΓΗΣ, ΕΞΟΔΑ ΚΑΙ ΠΡΟΣΤΙΘΕΜΕΝΗ ΑΞΙΑ, 2007-2011
TABLE 2 (Cont'd) GROSS OUTPUT, INPUTS AND VALUE ADDED, 2007-2011

(Σε τρέχουσες τιμές - €000'S)

(At current prices - €000'S)

Παραγωγή και έξοδα κατά κατηγορία	2007	2008	2009	2010	2011	Output and inputs by category
2.2 Διοικητικά Έξοδα	97.647	115.420	117.119	122.305	106.249	2.2 Administrative Costs
Ταχυδρομικά, τηλεφωνικά, τηλεγραφικά	8.666	10.073	10.582	10.326	9.644	Postages, telephones, telegrams
Διαφημίσεις	3.863	4.452	6.057	6.883	6.540	Advertising
Νομικές και λογιστικές υπηρεσίες	6.026	7.151	7.748	8.920	7.958	Legal and accounting services
Τεχνικές και συμβουλευτικές υπηρεσίες	10.369	11.711	14.583	12.633	11.062	Technical & consulting services
Ασφάλιστρα	36.854	39.850	40.745	41.359	37.141	Insurance fees
Αποθηκευτικά	296	480	486	259	681	Storage expenses
Ταξιδιωτικά και έξοδα παραστάσεως	11.513	12.897	12.133	15.525	10.889	Travelling and entertainment expenses
Εκπαίδευση προσωπικού	3.185	3.303	2.684	3.538	2.071	Staff training
Τραπεζικά δικαιώματα	5.809	13.191	10.057	10.010	9.712	Bank charges
Συνδρομές	4.061	4.168	4.382	4.475	3.905	Subscriptions
Άλλα διοικητικά έξοδα	7.005	8.144	7.662	8.377	6.646	Other administrative costs
3. ΠΡΟΣΤΙΘΕΜΕΝΗ ΑΞΙΑ ΣΕ ΤΡΕΧΟΥΣΕΣ ΤΙΜΕΣ (1-2)	739.072	834.206	888.190	877.263	843.061	3. VALUE ADDED AT CURRENT PRICES (1-2)
4. ΕΜΜΕΣΟΙ ΦΟΡΟΙ	21.773	23.235	20.631	20.394	16.209	4. INDIRECT TAXES
5. ΠΡΟΣΤΙΘΕΜΕΝΗ ΑΞΙΑ ΣΕ ΤΙΜΕΣ ΣΥΝΤΕΛΕΣΤΩΝ (3-4)	717.299	810.971	867.559	856.869	826.852	5. VALUE ADDED AT FACTOR COSTS (3-4)

ΠΙΝΑΚΑΣ 3. ΚΥΚΛΟΣ ΕΡΓΑΣΙΩΝ ΚΑΤΑ ΔΡΑΣΤΗΡΙΟΤΗΤΑ, 2006-2011
TABLE 3. TURNOVER BY ACTIVITY, 2006-2011

(Σε τρέχουσες τιμές - €000'S)

(At current prices - €000'S)

Κώδικας Code (NACE Rev. 2)	Δραστηριότητα Activity	2006	2007	2008	2009	2010	2011
<u>49</u>	<u>ΧΕΡΣΑΙΕΣ ΜΕΤΑΦΟΡΕΣ</u> <u>LAND TRANSPORT</u>	<u>237.077</u>	<u>254.209</u>	<u>267.755</u>	<u>292.248</u>	<u>319.042</u>	<u>311.294</u>
4931	Αστικές και προαστιακές χερσαίες μεταφορές επιβατών Urban and suburban passenger land transport	32.906	36.824	36.457	43.622	68.038	71.253
4932	Εκμετάλλευση ταξί Taxi operation	29.593	33.972	38.952	39.310	32.899	30.970
4939	Άλλες χερσαίες μεταφορές επιβατών Other passenger land transport	18.193	17.908	19.886	17.871	20.821	34.255
4941	Οδικές μεταφορές εμπορευμάτων Freight transport by road	151.730	160.563	167.233	186.880	193.173	171.175
4942	Υπηρεσίες μετακόμισης Removal services	4.655	4.942	5.227	4.565	4.111	3.641
<u>50</u>	<u>ΘΑΛΑΣΣΙΕΣ ΜΕΤΑΦΟΡΕΣ</u> <u>WATER TRANSPORT</u>	<u>201.736</u>	<u>211.310</u>	<u>285.432</u>	<u>282.367</u>	<u>276.096</u>	<u>205.297</u>
5010	Θαλάσσιες και ακτοπλοϊκές μεταφορές επιβατών Sea and costal passenger water transport	192.897	199.173	214.970	214.495	239.225	192.470
5020	Θαλάσσιες και ακτοπλοϊκές μεταφορές εμπορευμάτων Sea and costal freight water transport	8.839	12.137	70.462	67.872	36.871	12.827

(Συν. - Cont'd)

ΠΙΝΑΚΑΣ 3 (Συνέξ.) ΚΥΚΛΟΣ ΕΡΓΑΣΙΩΝ ΚΑΤΑ ΔΡΑΣΤΗΡΙΟΤΗΤΑ, 2006-2011
TABLE 3 (Cont'd) TURNOVER BY ACTIVITY, 2006-2011

(Σε τρέχουσες τιμές - €000'S)

(At current prices - €000'S)

Κώδικας Code (NACE Rev. 2)	Δραστηριότητα Activity	2006	2007	2008	2009	2010	2011
<u>51</u>	<u>ΑΕΡΟΠΟΙΚΕΣ ΜΕΤΑΦΟΡΕΣ</u> <u>AIR TRANSPORT</u>	<u>383.670</u>	<u>408.798</u>	<u>440.373</u>	<u>354.920</u>	<u>321.328</u>	<u>223.947</u>
5110	Αεροπορικές μεταφορές επιβατών Passenger air transport	383.670	408.798	440.373	354.920	321.328	223.947
5121	Αεροπορικές μεταφορές εμπορευμάτων Freight air transport	0	0	0	0	0	0
<u>52</u>	<u>ΑΠΟΘΗΚΕΥΣΗ & ΥΠΟΣΤΗΡΚΕΣ ΔΡΑΣΤ/ΤΕΣ</u> <u>WAREHOUSING & SUPPORT ACTIVITIES</u>	<u>463.603</u>	<u>668.441</u>	<u>676.739</u>	<u>749.803</u>	<u>860.305</u>	<u>934.011</u>
5210	Αποθήκευση Warehousing and storage	14.774	14.859	14.541	13.621	13.248	13.924
5221	Δραστηριότητες συναφείς με τις χερσαίες μεταφορές Service activities incidental to land transportation	9.284	10.260	17.909	20.844	17.253	15.868
5222	Δραστηριότητες συναφείς με τις πλωτές μεταφορές Service activities incidental to water transportation	53.457	63.813	67.965	60.949	60.460	59.706
5223	Δραστηριότητες συναφείς με τις αεροπορικές μεταφορές Service activities incidental to air transportation	180.994	354.178	268.207	246.572	271.215	269.428
5224	Διακίνηση φορτίων Cargo handling	27.628	32.626	41.944	33.185	34.396	31.909

(Συν. - Cont'd)

ΠΙΝΑΚΑΣ 3 (Συνέξ.) ΚΥΚΛΟΣ ΕΡΓΑΣΙΩΝ ΚΑΤΑ ΔΡΑΣΤΗΡΙΟΤΗΤΑ, 2006-2011
 TABLE 3 (Cont'd) TURNOVER BY ACTIVITY, 2006-2011

(Σε τρέχουσες τιμές - €000'S) (At current prices - €000'S)

Κώδικας Code (NACE Rev. 2)	Δραστηριότητα Activity	2006	2007	2008	2009	2010	2011
5229	Άλλες υποστηρικτικές προς τη μεταφορά δραστηριότητες Other transportation support activities	177.466	192.705	266.173	374.632	463.733	543.176
53	<u>TAXYΔΡΟΜΙΚΕΣ & ΤΑΧΥΜΕΤΑΦΟΡΙΚΕΣ ΔΡΑΣΤ/ΤΕΣ</u> <u>POST AND COURIER ACTIVITIES</u>	<u>50.847</u>	<u>61.582</u>	<u>58.865</u>	<u>57.628</u>	<u>59.708</u>	<u>58.715</u>
5310	Ταχυδρομικές δραστηριότητες στο πλαίσιο της υποχρέωσης παροχής καθολικής υπηρεσίας Postal activities under universal service obligation	31.729	33.921	34.095	33.054	36.450	32.691
5320	Άλλες ταχυδρομικές και ταχυμεταφορικές δραστηριότητες Other postal and courier activities	19.118	27.661	24.770	24.574	23.258	26.024
	ΣΥΝΟΛΟ - TOTAL	1.336.933	1.604.340	1.729.164	1.736.966	1.836.479	1.733.264

ΠΙΝΑΚΑΣ 4. ΑΚΑΘΑΡΙΣΤΗ ΑΞΙΑ ΠΑΡΑΓΩΓΗΣ ΚΑΤΑ ΔΡΑΣΤΗΡΙΟΤΗΤΑ, 2006-2011
TABLE 4. GROSS OUTPUT BY ACTIVITY, 2006-2011

(Σε τρέχουσες τιμές - €000'S) (At current prices - €000'S)

Κώδικας Code (NACE Rev. 2)	Δραστηριότητα Activity	2006	2007	2008	2009	2010	2011
<u>49</u>	<u>ΧΕΡΣΑΙΕΣ ΜΕΤΑΦΟΡΕΣ</u> <u>LAND TRANSPORT</u>	<u>237.077</u>	<u>254.209</u>	<u>273.641</u>	<u>296.509</u>	<u>321.092</u>	<u>317.649</u>
4931	Αστικές και προαστιακές χερσαίες μεταφορές επιβατών Urban and suburban passenger land transport	32.906	36.824	40.709	45.937	68.322	71.411
4932	Εκμετάλλευση ταξί Taxi operation	29.593	33.972	38.986	39.374	32.947	31.051
4939	Άλλες χερσαίες μεταφορές επιβατών Other passenger land transport	18.193	17.908	19.896	17.878	22.140	39.817
4941	Οδικές μεταφορές εμπορευμάτων Freight transport by road	151.730	160.563	168.830	188.755	193.542	171.684
4942	Υπηρεσίες μετακόμισης Removal services	4.655	4.942	5.220	4.565	4.141	3.686
<u>50</u>	<u>ΘΑΛΑΣΣΙΕΣ ΜΕΤΑΦΟΡΕΣ</u> <u>WATER TRANSPORT</u>	<u>192.184</u>	<u>202.722</u>	<u>276.677</u>	<u>280.983</u>	<u>272.553</u>	<u>199.985</u>
5010	Θαλάσσιες και ακτοπλοϊκές μεταφορές επιβατών Sea and costal passenger water transport	183.345	190.585	206.215	213.052	235.682	187.158
5020	Θαλάσσιες και ακτοπλοϊκές μεταφορές εμπορευμάτων Sea and costal freight water transport	8.839	12.137	70.462	67.931	36.871	12.827

(Συν. - Cont'd)

ΠΙΝΑΚΑΣ 4. ΑΚΑΘΑΡΙΣΤΗ ΑΞΙΑ ΠΑΡΑΓΩΓΗΣ ΚΑΤΑ ΔΡΑΣΤΗΡΙΟΤΗΤΑ, 2006-2011
TABLE 4. GROSS OUTPUT BY ACTIVITY, 2006-2011

(Σε τρέχουσες τιμές - €000'S)

Κώδικας Code (NACE Rev. 2)	Δραστηριότητα Activity	2006	2007	2008	2009	2010	2011
<u>51</u>	<u>ΑΕΡΟΠΟΡΙΚΕΣ ΜΕΤΑΦΟΡΕΣ</u> <u>AIR TRANSPORT</u>	<u>382.125</u>	<u>406.647</u>	<u>443.898</u>	<u>358.308</u>	<u>323.866</u>	<u>226.781</u>
5110	Αεροπορικές μεταφορές επιβατών Passenger air transport	382.125	406.647	443.898	358.308	323.866	226.781
5121	Αεροπορικές μεταφορές εμπορευμάτων Freight air transport	0	0	0	0	0	0
<u>52</u>	<u>ΑΠΟΘΗΚΕΥΣΗ & ΥΠΟΣΤΗΡ/ΚΕΣ ΔΡΑΣΤ/ΤΕΣ</u> <u>WAREHOUSING & SUPPORT ACTIVITIES</u>	<u>463.603</u>	<u>668.441</u>	<u>690.604</u>	<u>757.866</u>	<u>865.882</u>	<u>972.042</u>
5210	Αποθήκευση Warehousing and storage	14.774	14.859	14.916	13.744	13.431	14.167
5221	Δραστηριότητες συναφείς με τις χερσαίες μεταφορές Service activities incidental to land transportation	9.284	10.260	19.371	20.860	17.637	16.061
5222	Δραστηριότητες συναφείς με τις πλωτές μεταφορές Service activities incidental to water transportation	53.457	63.813	68.088	61.020	60.460	59.706
5223	Δραστηριότητες συναφείς με τις αεροπορικές μεταφορές Service activities incidental to air transportation	180.994	354.178	275.576	246.572	271.407	269.614
5224	Διακίνηση φορτίων Cargo handling	27.628	32.626	41.944	33.185	34.396	31.909

(Συν. - Cont'd)

ΠΙΝΑΚΑΣ 4. ΑΚΑΘΑΡΙΣΤΗ ΑΞΙΑ ΠΑΡΑΓΩΓΗΣ ΚΑΤΑ ΔΡΑΣΤΗΡΙΟΤΗΤΑ, 2006-2011
 TABLE 4. GROSS OUTPUT BY ACTIVITY, 2006-2011

(Σε τρέχουσες τιμές - €000'S) (At current prices - €000'S)

Κώδικας Code (NACE Rev. 2)	Δραστηριότητα Activity	2006	2007	2008	2009	2010	2011
5229	Άλλες υποστηρικτικές προς τη μεταφορά δραστηριότητες Other transportation support activities	177.466	192.705	270.709	382.485	468.551	580.585
<u>53</u>	<u>TAXYΔΡΟΜΙΚΕΣ & ΤΑΧΥΜΕΤΑΦΟΡΙΚΕΣ ΔΡΑΣΤ/ΤΕΣ</u> <u>POST AND COURIER ACTIVITIES</u>	<u>52.241</u>	<u>66.233</u>	<u>60.043</u>	<u>54.578</u>	<u>61.361</u>	<u>57.462</u>
5310	Ταχυδρομικές δραστηριότητες στο πλαίσιο της υποχρέωσης παροχής καθολικής υπηρεσίας Postal activities under universal service obligation	33.123	38.572	34.694	29.936	38.070	31.352
5320	Άλλες ταχυδρομικές και ταχυμεταφορικές δραστηριότητες Other postal and courier activities	19.118	27.661	25.349	24.642	23.291	26.110
	ΣΥΝΟΛΟ - TOTAL	1.327.230	1.598.252	1.744.863	1.748.244	1.844.754	1.773.919

ΠΙΝΑΚΑΣ 5. ΠΡΟΣΤΙΘΕΜΕΝΗ ΑΞΙΑ ΚΑΤΑ ΔΡΑΣΤΗΡΙΟΤΗΤΑ, 2006-2011
TABLE 5. VALUE ADDED BY ACTIVITY, 2006-2011

(Σε πρέχουσες τιμές - €000'S)

(At current prices - €000'S)

Κώδικας Code (NACE Rev. 2)	Δραστηριότητα Activity	2006	2007	2008	2009	2010	2011
<u>49</u>	<u>ΧΕΡΣΑΙΕΣ ΜΕΤΑΦΟΡΕΣ</u> <u>LAND TRANSPORT</u>	<u>120.138</u>	<u>128.518</u>	<u>139.063</u>	<u>149.152</u>	<u>146.663</u>	<u>141.230</u>
4931	Αστικές και προαστιακές χερσαίες μεταφορές επιβατών Urban and suburban passenger land transport	20.110	21.890	24.495	28.242	33.748	37.670
4932	Εκμετάλλευση ταξί Taxi operation	19.196	21.187	24.157	23.998	20.378	18.010
4939	Άλλες χερσαίες μεταφορές επιβατών Other passenger land transport	9.349	9.859	9.294	8.824	9.976	20.034
4941	Οδικές μεταφορές εμπορευμάτων Freight transport by road	69.715	73.753	79.173	86.336	79.541	64.026
4942	Υπηρεσίες μετακόμισης Removal services	1.768	1.829	1.944	1.752	3.020	1.490
<u>50</u>	<u>ΘΑΛΑΣΣΙΕΣ ΜΕΤΑΦΟΡΕΣ</u> <u>WATER TRANSPORT</u>	<u>69.318</u>	<u>72.986</u>	<u>106.338</u>	<u>133.153</u>	<u>131.917</u>	<u>84.645</u>
5010	Θαλάσσιες και ακτοπλοϊκές μεταφορές επιβατών Sea and costal passenger water transport	65.232	67.258	73.174	102.394	127.643	90.298
5020	Θαλάσσιες και ακτοπλοϊκές μεταφορές εμπορευμάτων Sea and costal freight water transport	4.086	5.728	33.164	30.759	4.274	-5.653

(Συν. - Cont'd)

ΠΙΝΑΚΑΣ 5. ΠΡΟΣΤΙΘΕΜΕΝΗ ΑΞΙΑ ΚΑΤΑ ΔΡΑΣΤΗΡΙΟΤΗΤΑ, 2006-2011
TABLE 5. VALUE ADDED BY ACTIVITY, 2006-2011

(Σε τρέχουσες τιμές - €000'S) (At current prices - €000'S)

Κώδικας Code (NACE Rev. 2)	Δραστηριότητα Activity	2006	2007	2008	2009	2010	2011
<u>51</u>	<u>ΑΕΡΟΠΟΡΙΚΕΣ ΜΕΤΑΦΟΡΕΣ</u> <u>AIR TRANSPORT</u>	<u>94.987</u>	<u>89.174</u>	<u>96.353</u>	<u>63.841</u>	<u>25.277</u>	<u>25.206</u>
5110	Αεροπορικές μεταφορές επιβατών Passenger air transport	94.987	89.174	96.353	63.841	25.277	25.206
5121	Αεροπορικές μεταφορές εμπορευμάτων Freight air transport	0	0	0	0	0	0
<u>52</u>	<u>ΑΠΟΘΗΚΕΥΣΗ & ΥΠΟΣΤΗΡ/ΚΕΣ ΔΡΑΣΤ/ΤΕΣ</u> <u>WAREHOUSING & SUPPORT ACTIVITIES</u>	<u>318.576</u>	<u>398.113</u>	<u>453.430</u>	<u>504.096</u>	<u>525.134</u>	<u>550.681</u>
5210	Αποθήκευση Warehousing and storage	8.171	7.971	7.809	6.996	6.595	8.187
5221	Δραστηριότητες συναφείς με τις χερσαίες μεταφορές Service activities incidental to land transportation	6.660	7.419	14.420	14.767	10.681	10.122
5222	Δραστηριότητες συναφείς με τις πλωτές μεταφορές Service activities incidental to water transportation	45.987	57.597	57.593	52.770	54.782	51.618
5223	Δραστηριότητες συναφείς με τις αεροπορικές μεταφορές Service activities incidental to air transportation	116.220	173.085	162.209	130.706	158.164	162.781
5224	Διακίνηση φορτίων Cargo handling	24.186	25.286	33.442	24.592	25.017	22.952

(Συν. - Cont'd)

ΠΙΝΑΚΑΣ 5. ΠΡΟΣΤΙΘΕΜΕΝΗ ΑΞΙΑ ΚΑΤΑ ΔΡΑΣΤΗΡΙΟΤΗΤΑ, 2006-2011
TABLE 5. VALUE ADDED BY ACTIVITY, 2006-2011

(Σε τρέχουσες τιμές - €000'S)

(At current prices - €000'S)

Κώδικας Code (NACE Rev. 2)	Δραστηριότητα Activity	2006	2007	2008	2009	2010	2011
5229	Άλλες υποστηρικτικές προς τη μεταφορά δραστηριότητες Other transportation support activities	117.352	126.755	177.957	274.265	269.895	295.021
<u>53</u>	<u>TAXYΔΡΟΜΙΚΕΣ & ΤΑΧΥΜΕΤΑΦΟΡΙΚΕΣ ΔΡΑΣΤΗΡΙΟΤΗΤΕΣ</u> <u>POST AND COURIER ACTIVITIES</u>	<u>39.899</u>	<u>50.281</u>	<u>39.022</u>	<u>37.948</u>	<u>48.272</u>	<u>41.299</u>
5310	Ταχυδρομικές δραστηριότητες στο πλαίσιο της υποχρέωσης παροχής καθολικής υπηρεσίας Postal activities under universal service obligation	26.693	31.821	28.258	22.823	31.817	23.798
5320	Άλλες ταχυδρομικές και ταχυμεταφορικές δραστηριότητες Other postal and courier activities	13.206	18.460	10.764	15.125	16.455	17.501
	Σ Υ Ν Ο Λ Ο - Τ Ο Τ Α Λ	642.918	739.072	834.206	888.190	877.263	843.061

ΠΙΝΑΚΑΣ 6. ΕΜΜΕΣΟΙ ΦΟΡΟΙ ΚΑΤΑ ΔΡΑΣΤΗΡΙΟΤΗΤΑ, 2006-2011
TABLE 6. INDIRECT TAXES BY ACTIVITY, 2006-2011

(Σε τρέχουσες τιμές - €000'S)

(At current prices - €000'S)

Κώδικας Code (NACE Rev. 2)	Δραστηριότητα Activity	2006	2007	2008	2009	2010	2011
<u>49</u>	<u>ΧΕΡΣΑΙΕΣ ΜΕΤΑΦΟΡΕΣ</u> <u>LAND TRANSPORT</u>	<u>1.646</u>	<u>1.679</u>	<u>1.764</u>	<u>2.008</u>	<u>2.129</u>	<u>2.034</u>
4931	Αστικές και προαστιακές χερσαίες μεταφορές επιβατών Urban and suburban passenger land transport	59	61	66	107	244	38
4932	Εκμετάλλευση ταξί Taxi operation	326	328	335	337	265	265
4939	Άλλες χερσαίες μεταφορές επιβατών Other passenger land transport	50	50	51	55	78	98
4941	Οδικές μεταφορές εμπορευμάτων Freight transport by road	1.183	1.211	1.283	1.488	1.534	1.617
4942	Υπηρεσίες μετακόμισης Removal services	28	29	29	21	8	16
<u>50</u>	<u>ΘΑΛΑΣΣΙΕΣ ΜΕΤΑΦΟΡΕΣ</u> <u>WATER TRANSPORT</u>	<u>13.969</u>	<u>17.748</u>	<u>19.000</u>	<u>15.938</u>	<u>13.766</u>	<u>12.107</u>
5010	Θαλάσσιες και ακτοπλοϊκές μεταφορές επιβατών Sea and costal passenger water transport	13.928	17.705	18.956	15.880	13.026	12.079
5020	Θαλάσσιες και ακτοπλοϊκές μεταφορές εμπορευμάτων Sea and costal freight water transport	41	43	44	58	740	28

(Συν. - Cont'd)

ΠΙΝΑΚΑΣ 6. ΕΜΜΕΣΟΙ ΦΟΡΟΙ ΚΑΤΑ ΔΡΑΣΤΗΡΙΟΤΗΤΑ, 2006-2011
 TABLE 6. INDIRECT TAXES BY ACTIVITY, 2006-2011

(Σε τρέχουσες τιμές - €000'S)

(At current prices - €000'S)

Κώδικας Code (NACE Rev. 2)	Δραστηριότητα Activity	2006	2007	2008	2009	2010	2011
<u>51</u>	<u>ΑΕΡΟΠΟΡΙΚΕΣ ΜΕΤΑΦΟΡΕΣ</u> <u>AIR TRANSPORT</u>	<u>227</u>	<u>179</u>	<u>269</u>	<u>252</u>	<u>180</u>	<u>204</u>
5110	Αεροπορικές μεταφορές επιβατών Passenger air transport	227	179	269	252	180	204
5121	Αεροπορικές μεταφορές εμπορευμάτων Freight air transport	0	0	0	0	0	0
<u>52</u>	<u>ΑΠΟΘΗΚΕΥΣΗ & ΥΠΟΣΤΗΡ/ΚΕΣ ΔΡΑΣΤ/ΤΕΣ</u> <u>WAREHOUSING & SUPPORT ACTIVITIES</u>	<u>2.004</u>	<u>2.044</u>	<u>2.077</u>	<u>2.363</u>	<u>4.221</u>	<u>1.766</u>
5210	Αποθήκευση Warehousing and storage	78	83	87	154	88	120
5221	Δραστηριότητες συναφείς με τις χερσαίες μεταφορές Service activities incidental to land transportation	84	91	96	156	98	132
5222	Δραστηριότητες συναφείς με τις πλωτές μεταφορές Service activities incidental to water transportation	21	22	25	56	59	59
5223	Δραστηριότητες συναφείς με τις αεροπορικές μεταφορές Service activities incidental to air transportation	101	104	107	198	188	210
5224	Διακίνηση φορτίων Cargo handling	215	220	225	162	176	99

(Συν. - Cont'd)

ΠΙΝΑΚΑΣ 6. ΕΜΜΕΣΟΙ ΦΟΡΟΙ ΚΑΤΑ ΔΡΑΣΤΗΡΙΟΤΗΤΑ, 2006-2011
TABLE 6. INDIRECT TAXES BY ACTIVITY, 2006-2011

(Σε τρέχουσες τιμές - €000'S) (At current prices - €000'S)

Κώδικας Code (NACE Rev. 2)	Δραστηριότητα Activity	2006	2007	2008	2009	2010	2011
5229	Άλλες υποστηρικτικές προς τη μεταφορά δραστηριότητες Other transportation support activities	1.505	1.524	1.537	1.637	3.612	1.146
<u>53</u>	<u>ΤΑΧΥΔΡΟΜΙΚΕΣ & ΤΑΧΥΜΕΤΑΦΟΡΙΚΕΣ ΔΡΑΣΤ/ΤΕΣ</u> <u>POST AND COURIER ACTIVITIES</u>	<u>119</u>	<u>123</u>	<u>125</u>	<u>70</u>	<u>98</u>	<u>98</u>
5310	Ταχυδρομικές δραστηριότητες στο πλαίσιο της υποχρέωσης παροχής καθολικής υπηρεσίας Postal activities under universal service obligation	2	2	2	2	2	2
5320	Άλλες ταχυδρομικές και ταχυμεταφορικές δραστηριότητες Other postal and courier activities	117	121	123	68	96	96
	Σ Υ Ν Ο Λ Ο - Τ Ο Τ Α Λ	17.965	21.773	23.235	20.631	20.394	16.209

ΠΙΝΑΚΑΣ 7. ΠΡΟΣΤΙΘΕΜΕΝΗ ΑΞΙΑ ΣΕ ΤΙΜΕΣ ΣΥΝΤΕΛΕΣΤΩΝ ΚΑΤΑ ΔΡΑΣΤΗΡΙΟΤΗΤΑ, 2006-2011
 TABLE 7. VALUE ADDED AT FACTOR COSTS BY ACTIVITY, 2006-2011

(Σε τρέχουσες τιμές - €000'S) (At current prices - €000'S)

Κώδικας Code (NACE Rev. 2)	Δραστηριότητα Activity	2006	2007	2008	2009	2010	2011
<u>49</u>	<u>ΧΕΡΣΑΙΕΣ ΜΕΤΑΦΟΡΕΣ</u> <u>LAND TRANSPORT</u>	<u>118.492</u>	<u>126.839</u>	<u>137.299</u>	<u>147.144</u>	<u>144.534</u>	<u>139.196</u>
4931	Αστικές και προαστιακές χερσαίες μεταφορές επιβατών Urban and suburban passenger land transport	20.051	21.829	24.429	28.135	33.504	37.632
4932	Εκμετάλλευση ταξί Taxi operation	18.870	20.859	23.822	23.661	20.113	17.745
4939	Άλλες χερσαίες μεταφορές επιβατών Other passenger land transport	9.299	9.809	9.243	8.769	9.898	19.936
4941	Οδικές μεταφορές εμπορευμάτων Freight transport by road	68.532	72.542	77.890	84.848	78.007	62.409
4942	Υπηρεσίες μετακόμησης Removal services	1.740	1.800	1.915	1.731	3.012	1.474
<u>50</u>	<u>ΘΑΛΑΣΣΙΕΣ ΜΕΤΑΦΟΡΕΣ</u> <u>WATER TRANSPORT</u>	<u>68.587</u>	<u>72.251</u>	<u>105.587</u>	<u>132.420</u>	<u>118.151</u>	<u>72.538</u>
5010	Θαλάσσιες και ακτοπλοϊκές μεταφορές επιβατών Sea and costal passenger water transport	64.542	66.566	72.467	101.719	114.617	78.219
5020	Θαλάσσιες και ακτοπλοϊκές μεταφορές εμπορευμάτων Sea and costal freight water transport	4.045	5.685	33.120	30.701	3.534	-5.681

(Συν. - Cont'd)

ΠΙΝΑΚΑΣ 7. ΠΡΟΣΤΙΘΕΜΕΝΗ ΑΞΙΑ ΣΕ ΤΙΜΕΣ ΣΥΝΤΕΛΕΣΤΩΝ ΚΑΤΑ ΔΡΑΣΤΗΡΙΟΤΗΤΑ, 2006-2011
TABLE 7. VALUE ADDED AT FACTOR COSTS BY ACTIVITY, 2006-2011

(Σε τρέχουσες τιμές - €000'S) (At current prices - €000'S)

Κώδικας Code (NACE Rev. 2)	Δραστηριότητα Activity	2006	2007	2008	2009	2010	2011
<u>51</u>	<u>ΑΕΡΟΠΟΡΙΚΕΣ ΜΕΤΑΦΟΡΕΣ</u> <u>AIR TRANSPORT</u>	<u>81.523</u>	<u>71.982</u>	<u>77.835</u>	<u>48.384</u>	<u>25.097</u>	<u>25.002</u>
5110	Αεροπορικές μεταφορές επιβατών Passenger air transport	81.523	71.982	77.835	48.384	25.097	25.002
5121	Αεροπορικές μεταφορές εμπορευμάτων Freight air transport	0	0	0	0	0	0
<u>52</u>	<u>ΑΠΟΘΗΚΕΥΣΗ & ΥΠΟΣΤΗΡ/ΚΕΣ ΔΡΑΣΤ/ΤΕΣ</u> <u>WAREHOUSING & SUPPORT ACTIVITIES</u>	<u>316.572</u>	<u>396.069</u>	<u>451.353</u>	<u>501.733</u>	<u>520.913</u>	<u>548.915</u>
5210	Αποθήκευση Warehousing and storage	8.093	7.888	7.722	6.842	6.507	8.067
5221	Δραστηριότητες συναφείς με τις χερσαίες μεταφορές Service activities incidental to land transportation	6.576	7.328	14.324	14.611	10.583	9.990
5222	Δραστηριότητες συναφείς με τις πλωτές μεταφορές Service activities incidental to water transportation	45.966	57.575	57.568	52.714	54.723	51.559
5223	Δραστηριότητες συναφείς με τις αεροπορικές μεταφορές Service activities incidental to air transportation	116.119	172.981	162.102	130.508	157.976	162.571
5224	Διακίνηση φορτίων Cargo handling	23.971	25.066	33.217	24.430	24.841	22.853

(Συν. - Cont'd)

ΠΙΝΑΚΑΣ 7. ΠΡΟΣΤΙΘΕΜΕΝΗ ΑΞΙΑ ΣΕ ΤΙΜΕΣ ΣΥΝΤΕΛΕΣΤΩΝ ΚΑΤΑ ΔΡΑΣΤΗΡΙΟΤΗΤΑ, 2006-2011
 TABLE 7. VALUE ADDED AT FACTOR COSTS BY ACTIVITY, 2006-2011

(Σε τρέχουσες τιμές - €000'S) (At current prices - €000'S)

Κώδικας Code (NACE Rev. 2)	Δραστηριότητα Activity	2006	2007	2008	2009	2010	2011
5229	Άλλες υποστηρικτικές προς τη μεταφορά δραστηριότητες Other transportation support activities	115.847	125.231	176.420	272.628	266.283	293.875
<u>53</u>	<u>ΤΑΧΥΔΡΟΜΙΚΕΣ & ΤΑΧΥΜΕΤΑΦΟΡΙΚΕΣ ΔΡΑΣΤΗΡΙΕΣ</u> <u>POST AND COURIER ACTIVITIES</u>	<u>39.779</u>	<u>50.158</u>	<u>38.897</u>	<u>37.878</u>	<u>48.174</u>	<u>41.201</u>
5310	Ταχυδρομικές δραστηριότητες στο πλαίσιο της υποχρέωσης παροχής καθολικής υπηρεσίας Postal activities under universal service obligation	26.691	31.819	28.256	22.821	31.815	23.796
5320	Άλλες ταχυδρομικές και ταχυμεταφορικές δραστηριότητες Other postal and courier activities	13.088	18.339	10.641	15.057	16.359	17.405
	ΣΥΝΟΛΟ - TOTAL	624.953	717.299	810.971	867.559	856.869	826.852

ΠΙΝΑΚΑΣ 8. ΑΡΙΘΜΟΣ ΑΠΑΣΧΟΛΟΥΜΕΝΩΝ ΑΤΟΜΩΝ ΣΕ ΙΣΟΔΥΝΑΜΙΑ ΠΛΗΡΟΥΣ ΑΠΑΣΧΟΛΗΣΗΣ ΚΑΤΑ ΔΡΑΣΤΗΡΙΟΤΗΤΑ, 2006-2011
TABLE 8. NUMBER OF PERSONS ENGAGED IN FULL-TIME EQUIVALENT BY ACTIVITY, 2006-2011

(Σε τρέχουσες τιμές - €000'S) (At current prices - €000'S)

Κώδικας Code (NACE Rev. 2)	Δραστηριότητα Activity	2006	2007	2008	2009	2010	2011
<u>49</u>	<u>ΧΕΡΣΑΙΕΣ ΜΕΤΑΦΟΡΕΣ</u> <u>LAND TRANSPORT</u>	<u>4.742</u>	<u>4.682</u>	<u>4.740</u>	<u>5.268</u>	<u>4.955</u>	<u>5.021</u>
4931	Αστικές και προαστιακές χειρσαίες μεταφορές επιβατών Urban and suburban passenger land transport	849	829	871	956	1.022	1.187
4932	Εκμετάλλευση ταξί Taxi operation	1.193	1.179	1.211	1.301	1.071	1.062
4939	Άλλες χειρσαίες μεταφορές επιβατών Other passenger land transport	373	343	324	364	355	527
4941	Οδικές μεταφορές εμπορευμάτων Freight transport by road	2.246	2.249	2.252	2.567	2.443	2.188
4942	Υπηρεσίες μετακόμισης Removal services	81	82	82	80	64	57
<u>50</u>	<u>ΘΑΛΑΣΣΙΕΣ ΜΕΤΑΦΟΡΕΣ</u> <u>WATER TRANSPORT</u>	<u>3.033</u>	<u>3.093</u>	<u>3.173</u>	<u>2.969</u>	<u>3.277</u>	<u>2.347</u>
5010	Θαλάσσιες και ακτοπλοϊκές μεταφορές επιβατών Sea and costal passenger water transport	2.773	2.831	2.907	2.629	3.026	2.286
5020	Θαλάσσιες και ακτοπλοϊκές μεταφορές εμπορευμάτων Sea and costal freight water transport	260	262	266	340	251	61

(Συν. - Cont'd)

ΠΙΝΑΚΑΣ 8. ΑΡΙΘΜΟΣ ΑΠΑΣΧΟΛΟΥΜΕΝΩΝ ΑΤΟΜΩΝ ΣΕ ΙΣΟΔΥΝΑΜΙΑ ΠΛΗΡΟΥΣ ΑΠΑΣΧΟΛΗΣΗΣ ΚΑΤΑ ΔΡΑΣΤΗΡΙΟΤΗΤΑ, 2006-2011
TABLE 8. NUMBER OF PERSONS ENGAGED IN FULL-TIME EQUIVALENT BY ACTIVITY, 2006-2011

(Σε τρέχουσες τιμές - €000'S) (At current prices - €000'S)

Κώδικας Code (NACE Rev. 2)	Δραστηριότητα Activity	2006	2007	2008	2009	2010	2011
<u>51</u>	<u>ΑΕΡΟΠΟΡΙΚΕΣ ΜΕΤΑΦΟΡΕΣ</u> <u>AIR TRANSPORT</u>	<u>2.265</u>	<u>2.208</u>	<u>1.899</u>	<u>1.625</u>	<u>1.495</u>	<u>1.148</u>
5110	Αεροπορικές μεταφορές επιβατών Passenger air transport	2.265	2.208	1.899	1.625	1.495	1.148
5121	Αεροπορικές μεταφορές εμπορευμάτων Freight air transport	0	0	0	0	0	0
<u>52</u>	<u>ΑΠΟΘΗΚΕΥΣΗ & ΥΠΟΣΤΗΡ/ΚΕΣ ΔΡΑΣΤ/ΤΕΣ</u> <u>WAREHOUSING & SUPPORT ACTIVITIES</u>	<u>6.164</u>	<u>6.832</u>	<u>7.575</u>	<u>7.815</u>	<u>7.969</u>	<u>8.267</u>
5210	Αποθήκευση Warehousing and storage	177	173	170	143	125	157
5221	Δραστηριότητες συναφείς με τις χερσαίες μεταφορές Service activities incidental to land transportation	281	280	290	333	320	303
5222	Δραστηριότητες συναφείς με τις πλωτές μεταφορές Service activities incidental to water transportation	404	413	410	414	405	404
5223	Δραστηριότητες συναφείς με τις αεροπορικές μεταφορές Service activities incidental to air transportation	1.470	2.055	2.568	1.740	1.833	1.877
5224	Διακίνηση φορτίων Cargo handling	335	335	442	513	551	485

(Συν. - Cont'd)

ΠΙΝΑΚΑΣ 8. ΑΡΙΘΜΟΣ ΑΠΑΣΧΟΛΟΥΜΕΝΩΝ ΑΤΟΜΩΝ ΣΕ ΙΣΟΔΥΝΑΜΙΑ ΠΛΗΡΟΥΣ ΑΠΑΣΧΟΛΗΣΗΣ ΚΑΤΑ ΔΡΑΣΤΗΡΙΟΤΗΤΑ, 2006-2011
TABLE 8. NUMBER OF PERSONS ENGAGED IN FULL-TIME EQUIVALENT BY ACTIVITY, 2006-2011

(Σε τρέχουσες τιμές - €000'S)

(At current prices - €000'S)

Κώδικας Code (NACE Rev. 2)	Δραστηριότητα Activity	2006	2007	2008	2009	2010	2011
5229	Άλλες υποστηρικτικές προς τη μεταφορά δραστηριότητες Other transportation support activities	3.497	3.576	3.695	4.672	4.735	5.041
53	ΤΑΧΥΔΡΟΜΙΚΕΣ & ΤΑΧΥΜΕΤΑΦΟΡΙΚΕΣ ΔΡΑΣΤ/ΤΗ POST AND COURIER ACTIVITIES	1.151	1.224	1.206	1.207	1.187	1.322
5310	Ταχυδρομικές δραστηριότητες στο πλαίσιο της υποχρέωσης παροχής καθολικής υπηρεσίας Postal activities under universal service obligation	594	596	602	647	663	709
5320	Άλλες ταχυδρομικές και ταχυμεταφορικές δραστηριότητες Other postal and courier activities	557	628	604	560	524	613
	Σ Υ Ν Ο Λ Ο - Τ Ο Τ Α Λ	17.355	18.039	18.593	18.884	18.883	18.105

ΠΙΝΑΚΑΣ 9. ΑΚΑΘΑΡΙΣΤΕΣ ΕΠΕΝΔΥΣΕΙΣ ΚΑΤΑ ΔΡΑΣΤΗΡΙΟΤΗΤΑ, 2006-2011
 TABLE 9. GROSS INVESTMENTS BY ACTIVITY, 2006-2011

(Σε τρέχουσες τιμές - €000'S) (At current prices - €000'S)

Κώδικας Code (NACE Rev. 2)	Δραστηριότητα Activity	2006	2007	2008	2009	2010	2011
<u>49</u>	<u>ΧΕΡΣΑΙΕΣ ΜΕΤΑΦΟΡΕΣ</u> <u>LAND TRANSPORT</u>	<u>11.319</u>	<u>26.508</u>	<u>33.716</u>	<u>25.127</u>	<u>63.286</u>	<u>26.498</u>
4931	Αστικές και προαστιακές χερσαίες μεταφορές επιβατών Urban and suburban passenger land transport	2.446	5.272	6.144	4.667	45.484	13.624
4932	Εκμετάλλευση ταξί Taxi operation	711	2.047	2.481	1.088	2.708	1.760
4939	Άλλες χερσαίες μεταφορές επιβατών Other passenger land transport	1.627	4.553	4.222	2.929	2.299	4.024
4941	Οδικές μεταφορές εμπορευμάτων Freight transport by road	4.687	11.027	18.358	16.239	12.615	6.925
4942	Υπηρεσίες μετακόμισης Removal services	1.848	3.609	2.511	204	180	165
<u>50</u>	<u>ΘΑΛΑΣΣΙΕΣ ΜΕΤΑΦΟΡΕΣ</u> <u>WATER TRANSPORT</u>	<u>91.153</u>	<u>96.747</u>	<u>209.563</u>	<u>75.177</u>	<u>18.409</u>	<u>1.280</u>
5010	Θαλάσσιες και ακτοπολικές μεταφορές επιβατών Sea and costal passenger water transport	49.003	9.897	133.101	521	6.520	1.256
5020	Θαλάσσιες και ακτοπολικές μεταφορές εμπορευμάτων Sea and costal freight water transport	42.150	86.850	76.462	74.656	11.889	24

(Συν. - Cont'd)

ΠΙΝΑΚΑΣ 9. ΑΚΑΘΑΡΙΣΤΕΣ ΕΠΕΝΔΥΣΕΙΣ ΚΑΤΑ ΔΡΑΣΤΗΡΙΟΤΗΤΑ, 2006-2011
 TABLE 9. GROSS INVESTMENTS BY ACTIVITY, 2006-2011

(Σε τρέχουσες τιμές - €000'S)

Κώδικας Code (NACE Rev. 2)	Δραστηριότητα Activity	2006	2007	2008	2009	2010	2011
<u>51</u>	<u>ΑΕΡΟΠΟΡΙΚΕΣ ΜΕΤΑΦΟΡΕΣ</u> <u>AIR TRANSPORT</u>	<u>1.883</u>	<u>1.141</u>	<u>1.224</u>	<u>1.583</u>	<u>2.048</u>	<u>1.268</u>
5110	Αεροπορικές μεταφορές επιβατών Passenger air transport	1.883	1.141	1.224	1.583	2.048	1.268
5121	Αεροπορικές μεταφορές εμπορευμάτων Freight air transport	0	0	0	0	0	0
<u>52</u>	<u>ΑΠΟΘΗΚΕΥΣΗ & ΥΠΟΣΤΗΡ/ΚΕΣ ΔΡΑΣΤ/ΤΕΣ</u> <u>WAREHOUSING & SUPPORT ACTIVITIES</u>	<u>158.127</u>	<u>348.596</u>	<u>267.563</u>	<u>160.322</u>	<u>26.962</u>	<u>27.030</u>
5210	Αποθήκευση Warehousing and storage	1.783	2.422	696	560	157	134
5221	Δραστηριότητες συναφείς με τις χερσαίες μεταφορές Service activities incidental to land transportation	1.449	2.397	1.683	3.247	2.855	1.114
5222	Δραστηριότητες συναφείς με τις πλωτές μεταφορές Service activities incidental to water transportation	3.352	8.521	13.512	10.288	8.102	7.641
5223	Δραστηριότητες συναφείς με τις αεροπορικές μεταφορές Service activities incidental to air transportation	140.263	307.648	234.231	120.942	9.387	3.928
5224	Διακίνηση φορτίων Cargo handling	3.525	11.036	4.125	2.108	713	82

(Συν. - Cont'd)

ΠΙΝΑΚΑΣ 9. ΑΚΑΘΑΡΙΣΤΕΣ ΕΠΕΝΔΥΣΕΙΣ ΚΑΤΑ ΔΡΑΣΤΗΡΙΟΤΗΤΑ, 2006-2011
 TABLE 9. GROSS INVESTMENTS BY ACTIVITY, 2006-2011

(Σε τρέχουσες τιμές - €000'S) (At current prices - €000'S)

Κώδικας Code (NACE Rev. 2)	Δραστηριότητα Activity	2006	2007	2008	2009	2010	2011
5229	Άλλες υποστηρικτικές προς τη μεταφορά δραστηριότητες Other transportation support activities	7.755	16.572	13.316	23.177	5.748	14.131
<u>53</u>	<u>TAXYΔΡΟΜΙΚΕΣ & ΤΑΧΥΜΕΤΑΦΟΡΙΚΕΣ ΔΡΑΣΤ/ΤΕΣ</u> <u>POST AND COURIER ACTIVITIES</u>	<u>1.504</u>	<u>2.712</u>	<u>3.677</u>	<u>1.303</u>	<u>1.799</u>	<u>1.530</u>
5310	Ταχυδρομικές δραστηριότητες στο πλαίσιο της υποχρέωσης παροχής καθολικής υπηρεσίας Postal activities under universal service obligation	950	701	613	608	338	827
5320	Άλλες ταχυδρομικές και ταχυμεταφορικές δραστηριότητες Other postal and courier activities	554	2.011	3.064	695	1.461	703
	Σ Υ Ν Ο Λ Ο - Τ Ο Τ Α Λ	263.986	475.704	515.743	263.512	112.504	57.606

ΠΙΝΑΚΑΣ 10. ΚΑΘΑΡΕΣ ΕΠΕΝΔΥΣΕΙΣ ΚΑΤΑ ΔΡΑΣΤΗΡΙΟΤΗΤΑ, 2006-2011
 TABLE 10. NET INVESTMENTS BY ACTIVITY, 2006-2011

(Σε τρέχουσες τιμές - €000'S) (At current prices - €000'S)

Κώδικας Code (NACE Rev. 2)	Δραστηριότητα Activity	2006	2007	2008	2009	2010	2011
<u>49</u>	<u>ΧΕΡΣΑΙΕΣ ΜΕΤΑΦΟΡΕΣ</u> <u>LAND TRANSPORT</u>	<u>9.612</u>	<u>23.866</u>	<u>28.967</u>	<u>318</u>	<u>61.047</u>	<u>23.945</u>
4931	Αστικές και προαστιακές χερσαίες μεταφορές επιβατών Urban and suburban passenger land transport	1.927	4.985	6.004	4.453	45.196	13.592
4932	Εκμετάλλευση ταξί Taxi operation	631	1.912	2.076	562	2.369	1.729
4939	Άλλες χερσαίες μεταφορές επιβατών Other passenger land transport	1.337	4.090	2.927	2.815	1.832	3.429
4941	Οδικές μεταφορές εμπορευμάτων Freight transport by road	3.962	9.361	15.480	-7.714	11.470	5.030
4942	Υπηρεσίες μετακόμισης Removal services	1.755	3.518	2.480	202	180	165
<u>50</u>	<u>ΘΑΛΑΣΣΙΕΣ ΜΕΤΑΦΟΡΕΣ</u> <u>WATER TRANSPORT</u>	<u>90.798</u>	<u>91.228</u>	<u>209.513</u>	<u>70.400</u>	<u>102</u>	<u>1.280</u>
5010	Θαλάσσιες και ακτοπλοϊκές μεταφορές επιβατών Sea and coastal passenger water transport	48.648	5.627	133.051	-675	6.159	1.256
5020	Θαλάσσιες και ακτοπλοϊκές μεταφορές εμπορευμάτων Sea and coastal freight water transport	42.150	85.601	76.462	71.075	-6.057	24

(Συν. - Cont'd)

ΠΙΝΑΚΑΣ 10. ΚΑΘΑΡΕΣ ΕΠΕΝΔΥΣΕΙΣ ΚΑΤΑ ΔΡΑΣΤΗΡΙΟΤΗΤΑ, 2006-2011
 TABLE 10. NET INVESTMENTS BY ACTIVITY, 2006-2011

(Σε τρέχουσες τιμές - €000'S) (At current prices - €000'S)

Κώδικας Code (NACE Rev. 2)	Δραστηριότητα Activity	2006	2007	2008	2009	2010	2011
<u>51</u>	<u>ΑΕΡΟΠΟΡΙΚΕΣ ΜΕΤΑΦΟΡΕΣ</u> <u>AIR TRANSPORT</u>	<u>1.008</u>	<u>531</u>	<u>580</u>	<u>938</u>	<u>1.394</u>	<u>817</u>
5110	Αεροπορικές μεταφορές επιβατών Passenger air transport	1.008	531	580	938	1.394	817
5121	Αεροπορικές μεταφορές εμπορευμάτων Freight air transport	0	0	0	0	0	0
<u>52</u>	<u>ΑΠΟΘΗΚΕΥΣΗ & ΥΠΟΣΤΗΡ/ΚΕΣ ΔΡΑΣΤ/ΤΕΣ</u> <u>WAREHOUSING & SUPPORT ACTIVITIES</u>	<u>157.626</u>	<u>347.816</u>	<u>263.405</u>	<u>158.903</u>	<u>26.213</u>	<u>25.198</u>
5210	Αποθήκευση Warehousing and storage	1.783	2.311	687	539	157	133
5221	Δραστηριότητες συναφείς με τις χερσαίες μεταφορές Service activities incidental to land transportation	1.449	2.397	1.244	2.721	2.769	1.062
5222	Δραστηριότητες συναφείς με τις πλωτές μεταφορές Service activities incidental to water transportation	3.146	8.446	12.741	10.282	8.102	7.523
5223	Δραστηριότητες συναφείς με τις αεροπορικές μεταφορές Service activities incidental to air transportation	140.263	307.648	232.043	120.709	9.387	3.855
5224	Διακίνηση φορτίων Cargo handling	3.445	10.942	3.669	1.999	705	23

(Συν. - Cont'd)

ΠΙΝΑΚΑΣ 10. ΚΑΘΑΡΕΣ ΕΠΕΝΔΥΣΕΙΣ ΚΑΤΑ ΔΡΑΣΤΗΡΙΟΤΗΤΑ, 2006-2011
TABLE 10. NET INVESTMENTS BY ACTIVITY, 2006-2011

(Σε τρέχουσες τιμές - €000'S) (At current prices - €000'S)

Κώδικας Code (NACE Rev. 2)	Δραστηριότητα Activity	2006	2007	2008	2009	2010	2011
5229	Άλλες υποστηρικτικές προς τη μεταφορά δραστηριότητες Other transportation support activities	7.540	16.072	13.021	22.653	5.093	12.602
<u>53</u>	<u>TAXYΔΡΟΜΙΚΕΣ & ΤΑΧΥΜΕΤΑΦΟΡΙΚΕΣ ΔΡΑΣΤ/ΤΕΣ</u> <u>POST AND COURIER ACTIVITIES</u>	<u>1.473</u>	<u>2.661</u>	<u>3.677</u>	<u>1.299</u>	<u>1.780</u>	<u>1.525</u>
5310	Ταχυδρομικές δραστηριότητες στο πλαίσιο της υποχρέωσης παροχής καθολικής υπηρεσίας Postal activities under universal service obligation	950	701	613	608	338	827
5320	Άλλες ταχυδρομικές και ταχυμεταφορικές δραστηριότητες Other postal and courier activities	523	1.960	3.064	691	1.442	698
	Σ Υ Ν Ο Λ Ο - Τ Ο Τ Α Λ	260.517	466.102	506.142	231.858	90.536	52.765

ΠΙΝΑΚΑΣ 11. ΚΑΤΑΝΟΜΗ ΠΡΟΣΤΙΘΕΜΕΝΗΣ ΑΞΙΑΣ ΚΑΤΑ ΣΥΝΤΕΛΕΣΤΕΣ ΕΙΣΟΔΗΜΑΤΩΝ, 2007-2011

TABLE 11. BREAKDOWN OF VALUE ADDED BY FACTOR INCOME, 2007-2011

(Σε τρέχουσες τιμές - €000's)

(At current prices - €000's)

Κατηγορίες συντελεστών	2007	2008	2009	2010	2011	Categories of factor income
Απολαβές μισθωτών	408.986	427.327	500.187	511.803	485.957	Compensation of employees
Τεκμαρτοί μισθοί και ημερομίσθια, αυτοεργοδοτούμενων	51.096	53.534	36.365	31.942	24.680	Imputed wages and salaries of self employed
Τόκοι δανείων	33.678	37.110	49.777	75.217	77.179	Interest paid on loans
Αποσβέσεις	99.001	104.789	110.996	128.799	119.883	Depreciation
Έμμεσοι φόροι	21.773	23.235	20.631	20.394	16.209	Indirect taxes
Εναπομένον πλεόνασμα	124.538	188.211	170.234	109.108	119.153	Residual operating surplus
ΠΡΟΣΤΙΘΕΜΕΝΗ ΑΞΙΑ ΣΕ ΤΡΕΧΟΥΣΕΣ ΤΙΜΕΣ	739.072	834.206	888.190	877.263	843.061	VALUE ADDED AT CURRENT PRICES

Ποσοστιαία κατανομή (%)	2007	2008	2009	2010	2011	Percentage distribution (%)
Απολαβές μισθωτών	55,3	51,2	56,3	58,3	57,7	Compensation of employees
Τεκμαρτοί μισθοί και ημερομίσθια, αυτοεργοδοτούμενων	6,9	6,4	4,1	3,7	2,9	Imputed wages and salaries of self employed
Τόκοι δανείων	4,6	4,4	5,6	8,6	9,2	Interest paid on loans
Αποσβέσεις	13,4	12,6	12,5	14,7	14,2	Depreciation
Έμμεσοι φόροι	2,9	2,8	2,3	2,3	1,9	Indirect taxes
Εναπομένον πλεόνασμα	16,9	22,6	19,2	12,4	14,1	Residual operating surplus
ΠΡΟΣΤΙΘΕΜΕΝΗ ΑΞΙΑ ΣΕ ΤΡΕΧΟΥΣΕΣ ΤΙΜΕΣ	100,0	100,0	100,0	100,0	100,0	VALUE ADDED AT CURRENT PRICES

ΠΙΝΑΚΑΣ 12. ΑΠΑΣΧΟΛΗΣΗ (ΣΕ ΙΣΟΔΥΝΑΜΙΑ ΠΛΗΡΟΥΣ ΑΠΑΣΧΟΛΗΣΗΣ), ΕΡΓΑΤΙΚΑ ΚΟΣΤΑ ΚΑΙ ΣΥΝΕΙΣΦΟΡΕΣ, 2005-2011
 TABLE 12. EMPLOYMENT (IN FULL-TIME EQUIVALENT), LABOUR COSTS AND CONTRIBUTIONS, 2005-2011

ΕΤΟΣ YEAR	Αριθμός απασχολούμενων - Number of persons engaged					Εργατικά κόστη (€000's) - Labour costs (€000's)					
	Σύνολο Total	Εργαζόμενοι Working Propri- etors	Μέλη της οικογένειας χωρίς μισθό Unpaid family workers	Μισθωτοί Emple- yees	Σύνολο Total	Εργαζόμενοι Working Propri- etors	Μέλη της οικογένειας χωρίς μισθό Unpaid family workers	Μισθωτοί Emple- yees	Συνεισφορές στα διάφορα ταμεία - Contributions to various funds		
									Εργαζόμενοι Working Proprietors	Μισθωτοί Emple- yees	
2005	17.042	1.808	8	15.226	412.662	38.580	17	334.270	39.795	4.951	34.844
2006	17.355	1.932	8	15.415	422.856	41.325	18	340.495	41.018	5.291	35.727
2007	18.039	2.110	8	15.921	460.082	45.302	16	370.466	44.298	5.778	38.520
2008	18.593	2.178	8	16.407	480.861	47.551	18	384.424	48.868	5.965	42.903
2009	18.884	2.089	0	16.795	536.552	32.874	0	447.736	55.942	3.491	52.451
2010	18.883	1.698	2	17.183	543.745	28.238	3	456.539	58.965	3.701	55.264
2011	18.105	1.575	5	16.525	510.637	21.584	22	423.289	65.742	3.074	62.668

ΠΙΝΑΚΑΣ 13. ΑΠΑΣΧΟΛΗΣΗ, ΕΡΓΑΤΙΚΑ ΚΟΣΤΑ ΚΑΙ ΣΥΝΕΙΣΦΟΡΕΣ ΚΑΤΑ ΔΡΑΣΤΗΡΙΟΤΗΤΑ, 2011
TABLE 13. EMPLOYMENT, LABOUR COSTS AND CONTRIBUTIONS BY ACTIVITY, 2011

Κώδικος Code (NACE Rev. 2)	Δραστηριότητα Activity	Αριθμός απασχολουμένων (σε ισοδοναμία πλήρους απασχόλησης) Number of persons engaged (in full-time equivalent)				Εργατικά κόστα (€000's) - Labour costs (€000's)						
		Εργαζόμενοι ιδιοκτήτες	Μέλη της οικογένειας χωρίς μισθό	Μισθωτοί	Σύνολο	Εργαζόμενοι ιδιοκτήτες	Μέλη της οικογένειας χωρίς μισθό	Μισθωτοί	Συνεισφορές εργοδότη στα διάφορα ταμεία Employer's contribut. to various funds			
									Εργαζόμενοι ιδιοκτήτες	Μισθωτοί Employees		
49	<u>ΧΕΡΣΑΙΕΣ ΜΕΤΑΦΟΡΕΣ</u> <u>LAND TRANSPORT</u>	5.021	1.328	1	3.692	100.957	18.513	5	68.874	13.565	2.663	10.902
4931	Αστικές και προαστιακές χερσαίες μεταφορές επιβατών Urban and suburban passenger land transport	1.187	2	0	1.185	32.794	33	0	27.290	5.471	5	5.466
4932	Εκμετάλλευση ταξί Taxi operation	1.062	723	1	338	15.632	9.272	5	4.446	1.909	1.361	548
4939	Άλλες χερσαίες μεταφορές επιβατών Other passenger land transport	527	72	0	455	9.596	1.023	0	7.466	1.107	156	951
4941	Οδικές μεταφορές εμπορευμάτων Freight transport by road	2.188	522	0	1.666	41.537	8.051	0	28.578	4.908	1.118	3.790
4942	Υπηρεσίες μετακόμισης Removal services	57	9	0	48	1.398	134	0	1.094	170	23	147
50	<u>ΘΑΛΑΣΣΙΕΣ ΜΕΤΑΦΟΡΕΣ</u> <u>WATER TRANSPORT</u>	2.347	10	0	2.337	41.015	125	0	40.403	487	30	457
5010	Θαλάσσιες και ακτοπλοϊκές μεταφορές επιβατών Sea and costal passenger water transport	2.286	10	0	2.276	36.751	125	0	36.179	447	30	417
5020	Θαλάσσιες και ακτοπλοϊκές μεταφορές εμπορευμάτων Sea and costal freight water transport	61	0	0	61	4.264	0	0	4.224	40	0	40

(Συν. - Cont'd)

ΠΙΝΑΚΑΣ 13 (Συνέχ.) ΑΠΑΣΧΟΛΗΣΗ, ΕΡΓΑΤΙΚΑ ΚΟΣΤΑ ΚΑΙ ΣΥΝΕΙΣΦΟΡΕΣ ΚΑΤΑ ΔΡΑΣΤΗΡΙΟΤΗΤΑ, 2011
TABLE 13 (Cont'd) EMPLOYMENT, LABOUR COSTS AND CONTRIBUTIONS BY ACTIVITY, 2011

Κώδικας Code (NACE Rev. 2)	Δραστηριότητα Activity	Αριθμός απασχολούμενων (σε ισοδυναμία πλήρους απασχόλησης) Number of persons engaged (in full-time equivalent)				Εργατικά κόστα (€000's) - Labour costs (€000's)						
		Σύνολο Total	Εργαζόμενοι ιδιοκτήτες Working proprietors	Μέλη της οικογένειας χωρίς μισθό Unpaid family workers	Μισθωτοί Employees	Σύνολο Total	Εργαζόμενοι ιδιοκτήτες Working proprietors	Μέλη της οικογένειας χωρίς μισθό Unpaid family workers	Μισθωτοί Employees	Συνεισφορές εργοδότη στα διάφορα ταμεία Employer's contribut. to various funds		
										Εργαζόμενοι ιδιοκτήτες Working proprietors	Μισθωτοί Employees	
51	ΑΕΡΟΠΟΡΙΚΕΣ ΜΕΤΑΦΟΡΕΣ AIR TRANSPORT	1.148	0	0	1.148	0	0	0	61.719	7.905	0	7.905
5110	Αεροπορικές μεταφορές επιβατών Transport of passengers by air	1.148	0	0	1.148	0	0	0	61.719	7.905	0	7.905
5121	Αεροπορικές μεταφορές φορτίου Transport of freight by air	0	0	0	0	0	0	0	0	0	0	0
52	ΑΠΟΘΗΚΕΥΣΗ & ΥΠΟΣΤΗΡΗΚΕΣ ΔΡΑΣΤ/ΤΕΣ WAREHOUSING & TRANSPORT ACTIVITIES	8.267	154	4	8.109	2.078	17	228.923	36.884	279	36.605	
5210	Αποθήκευση Warehousing and storage	157	7	0	150	64	0	4.721	553	1	552	
5221	Δραστηριότητες συναφείς με τις χερσαίες μεταφορές Service activities incidental to land transportation	303	31	4	268	390	17	4.207	573	51	522	
5222	Δραστηριότητες συναφείς με τις πλωτές μεταφορές Service activities incidental to water transportation	404	0	0	404	0	0	17.766	4.680	0	4.680	
5223	Δραστηριότητες συναφείς με τις αεροπορικές μεταφορές Service activities incidental to air transportation	1.877	0	0	1.877	0	0	49.508	8.851	0	8.851	

(Συν. - Cont'd)

ΠΙΝΑΚΑΣ 13 (Συνέχ.) ΔΙΑΣΧΟΛΗΣΗ, ΕΡΓΑΤΙΚΑ ΚΟΣΤΑ ΚΑΙ ΣΥΝΕΙΣΦΟΡΕΣ ΚΑΤΑ ΔΡΑΣΤΗΡΙΟΤΗΤΑ, 2011
TABLE 13 (Cont'd) EMPLOYMENT, LABOUR COSTS AND CONTRIBUTIONS BY ACTIVITY, 2011

Κώδικας Code (NACE Rev. 2)	Δραστηριότητα Activity	Αριθμός απασχολούμενων (σε ισοδοναμία πλήρους απασχόλησης) Number of persons engaged (in full-time equivalent)					Εργατικά κόστα (€000's) - Labour costs (€000's)									
		Σύνολο	Εργαζόμενοι ιδιοκτήτες	Μέλη της οικογένειας χωρίς μισθό	Μισθωτοί	Μισθωτοί	Εργαζόμενοι ιδιοκτήτες	Μέλη της οικογένειας χωρίς μισθό	Μισθωτοί	Σύνολο	Εργαζόμενοι ιδιοκτήτες	Μισθωτοί				
		Total	Working proprietors	Unpaid family workers	Employees	Employees	Working proprietors	Unpaid family workers	Unpaid family workers	Employees	Total	Working proprietors	Employees			
5224	Διακίνηση φορτίων Cargo handling	485	94	0	391	0	0	0	12.994	16.097	1.233	0	0	1.870	188	1.682
5229	Άλλες υποστηρικτικές προς τη μεταφορά δραστηριότητες Other transportation support activities	5.041	22	0	5.019	0	0	0	139.727	160.475	391	0	0	20.357	39	20.318
<u>53</u>	<u>ΤΑΧΥΔΡΟΜΙΚΕΣ ΚΑΙ ΤΑΧΥΜΕΤΑΦΟΡΙΚΕΣ</u> <u>ΔΡΑΣΤΗΡΙΟΤΗΤΕΣ</u> <u>POST AND COURIER ACTIVITIES</u>	<u>1.322</u>	<u>83</u>	<u>0</u>	<u>1.239</u>	<u>0</u>	<u>0</u>	<u>0</u>	<u>23.370</u>	<u>31.139</u>	<u>868</u>	<u>0</u>	<u>0</u>	<u>6.901</u>	<u>102</u>	<u>6.799</u>
5310	Ταχυδρομικές δραστηριότητες στο πλαίσιο της υποχρέωσης παροχής καθολικής υπηρεσίας Postal activities under universal service obligation	709	0	0	709	0	0	0	15.076	20.875	0	0	0	5.799	0	5.799
5320	Άλλες ταχυδρομικές και ταχυμεταφορικές δραστηριότητες Other postal and courier activities	613	83	0	530	0	0	0	8.294	10.264	868	0	0	1.102	102	1.000
ΣΥΝΟΛΟ - TOTAL		18.105	1.575	5	16.525	5	16.525	22	423.289	510.637	21.584	22	423.289	65.742	3.074	62.668

ΠΙΝΑΚΑΣ 14. ΑΚΑΘΑΡΙΣΤΗ ΑΞΙΑ ΠΑΡΑΓΩΓΗΣ, ΕΞΟΔΑ ΚΑΙ ΠΡΟΣΤΙΘΕΜΕΝΗ ΑΞΙΑ ΚΑΤΑ ΔΡΑΣΤΗΡΙΟΤΗΤΑ, 2011
TABLE 14. GROSS OUTPUT, INPUTS AND VALUE ADDED BY ACTIVITY, 2011

(Σε τρέχουσες τιμές - €000'S)

Κωδικός Code (NACE Rev. 2)	Δραστηριότητα Activity	Ακαθάριστη αξία παραγωγής Gross output (1)	Σύνολο εξόδων Total of inputs (2) = (3+4+5)	Έξοδα παραγωγής Direct costs (3)	Διοικητικά έξοδα Administrative costs (4)	Ενοίκια που πληρώθηκαν Rents paid (5)	Προστιθέμενη αξία σε τρέχουσες τιμές Value added at current prices (6) = 1-2	Έμμεσοι φόροι Indirect taxes (7)	Προστιθέμενη αξία σε τιμές συντελεστών Value added at factor costs (8) = (6-7)
<u>49</u>	<u>ΧΕΡΣΑΙΕΣ ΜΕΤΑΦΟΡΕΣ</u> <u>LAND TRANSPORT</u>	<u>317.649</u>	<u>176.419</u>	<u>151.812</u>	<u>13.486</u>	<u>11.121</u>	<u>141.230</u>	<u>2.034</u>	<u>139.196</u>
4931	Αστικές και προαστικές χερσαίες μεταφορές επιβατών Urban and suburban passenger land transport	71.411	33.741	21.662	3.318	8.761	37.670	38	37.632
4932	Εκμετάλλευση ταξί Taxi operation	31.051	13.041	10.796	1.695	550	18.010	265	17.745
4939	Άλλες χερσαίες μεταφορές επιβατών Other passenger land transport	39.817	19.783	17.624	1.768	391	20.034	98	19.936
4941	Οδικές μεταφορές εμπορευμάτων Freight transport by road	171.684	107.658	99.946	6.480	1.232	64.026	1.617	62.409
4942	Υπηρεσίες μετακόμισης Removal services	3.686	2.196	1.784	225	187	1.490	16	1.474
<u>50</u>	<u>ΘΑΛΑΣΣΙΕΣ ΜΕΤΑΦΟΡΕΣ</u> <u>WATER TRANSPORT</u>	<u>199.985</u>	<u>115.340</u>	<u>84.632</u>	<u>30.465</u>	<u>243</u>	<u>84.645</u>	<u>12.107</u>	<u>72.538</u>
5010	Θαλάσσιες και ακτοπολικές μεταφορές επιβατών Sea and coastal passenger water transport	187.158	96.860	67.710	28.953	197	90.298	12.079	78.219
5020	Θαλάσσιες και ακτοπολικές μεταφορές εμπορευμάτων Sea and coastal freight water transport	12.827	18.480	16.922	1.512	46	-5.653	28	-5.681

(Συν. - Cont'd)

ΠΙΝΑΚΑΣ 14 (Συνέχ.) ΑΚΑΘΑΡΙΣΤΗ ΑΞΙΑ ΠΑΡΑΓΩΓΗΣ, ΕΞΟΔΑ ΚΑΙ ΠΡΟΣΤΙΘΕΜΕΝΗ ΑΞΙΑ ΚΑΤΑ ΔΡΑΣΤΗΡΙΟΤΗΤΑ, 2011
TABLE 14 (Cont'd) GROSS OUTPUT, INPUTS AND VALUE ADDED BY ACTIVITY, 2011

Κώδικας Code (NACE Rev. 2)	Δραστηριότητα Activity	Ακαθάριστη αξία παραγωγής Gross output (1)	Σύνολο εξόδων Total of inputs (2) = (3+4+5)	Εξόδα παραγωγής Direct costs (3)	Διοικητικά έξοδα Administrative costs (4)	Ενοίκια που πληρώθηκαν Rents paid (5)	Προστιθέμενη αξία σε τρέχουσες τιμές Value added at current prices (6) = 1-2	Έμμεσοι φόροι Indirect taxes (7)	Προστιθέμενη αξία σε τιμές συντελεστών Value added at factor costs (8) = (6-7)
<u>51</u>	<u>ΑΕΡΟΠΟΡΙΚΕΣ ΜΕΤΑΦΟΡΕΣ</u> <u>AIR TRANSPORT</u>	<u>226.781</u>	<u>201.575</u>	<u>160.727</u>	<u>9.683</u>	<u>31.165</u>	<u>25.206</u>	<u>204</u>	<u>25.002</u>
5110	Αεροπορικές μεταφορές επιβατών Transport of passengers by air	226.781	201.575	160.727	9.683	31.165	25.206	204	25.002
5121	Αεροπορικές μεταφορές φορτίου Transport of freight by air	0	0	0	0	0	0	0	0
<u>52</u>	<u>ΑΠΟΘΗΚΕΥΣΗ & ΥΠΟΣΤΗΡ/ΚΕΣ ΔΡΑΣΤΗΡΙΕΣ</u> <u>WAREHOUSING & TRANSPORT ACTIVITIES</u>	<u>972.042</u>	<u>421.361</u>	<u>354.708</u>	<u>50.763</u>	<u>15.890</u>	<u>550.681</u>	<u>1.766</u>	<u>548.915</u>
5210	Αποθήκευση Warehousing and storage	14.167	5.980	2.917	1.009	2.054	8.187	120	8.067
5221	Δραστηριότητες συναφείς με τις χερσαίες μεταφορές Service activities incidental to land transportation	16.061	5.939	4.184	810	945	10.122	132	9.990
5222	Δραστηριότητες συναφείς με τις πλοϊκές μεταφορές Other storage and warehousing	59.706	8.088	6.733	1.075	280	51.618	59	51.559
5223	Δραστηριότητες συναφείς με τις αεροπορικές μεταφορές Parking lot operation	269.614	106.833	94.948	9.556	2.329	162.781	210	162.571
5224	Διακίνηση φορτίων Cargo handling	31.909	8.957	7.419	1.322	216	22.952	99	22.853

(Συν. - Cont'd)

ΠΙΝΑΚΑΣ 14 (Συνέζ.) ΑΚΑΘΑΡΙΣΤΗ ΑΞΙΑ ΠΑΡΑΓΩΓΗΣ, ΕΞΟΔΑ ΚΑΙ ΠΡΟΣΤΙΘΕΜΕΝΗ ΑΞΙΑ ΚΑΤΑ ΔΡΑΣΤΗΡΙΟΤΗΤΑ, 2011
TABLE 14 (Cont'd) GROSS OUTPUT, INPUTS AND VALUE ADDED BY ACTIVITY, 2011

(Σε τρέχουσες τιμές - €000'S) (At current prices - €000'S)

Κώδικας Code (NACE Rev. 2)	Δραστηριότητα Activity	Ακαθάριστη αξία παραγωγής Gross output (1)	Σύνολο εξόδων Total of inputs (2) = (3+4+5)	Εξόδα παραγωγής Direct costs (3)	Διοικητικά έξοδα Administrative costs (4)	Ενοίκια που πληρώθηκαν Rents paid (5)	Προστιθέμενη αξία σε τρέχουσες τιμές Value added at current prices (6) = 1-2 (7)	Έμμεσοι φόροι Indirect taxes (7)	Προστιθέμενη αξία σε τιμές συντελεστών Value added at factor costs (8) = (6-7)
5229	Άλλες υποστηρικτικές προς τη μεταφορά δραστηριότητες Other transportation support activities	580.585	285.564	238.507	36.991	10.066	295.021	1.146	293.875
53	<u>TAXYΔΡΟΜΙΚΕΣ ΚΑΙ ΤΑΧΥΜΕΤΑΦΟΡΙΚΕΣ ΔΡΑΣΤΗΡΙΟΤΗΤΕΣ</u> <u>POST AND COURIER ACTIVITIES</u>	57.462	16.163	12.851	1.852	1.460	41.299	98	41.201
5310	Ταχυδρομικές δραστηριότητες στο πλαίσιο της υποχρέωσης παροχής καθολικής υπηρεσίας Postal activities under universal service obligation	31.352	7.554	6.707	304	543	23.798	2	23.796
5320	Άλλες ταχυδρομικές και ταχυμεταφορικές δραστηριότητες Other postal and courier activities	26.110	8.609	6.144	1.548	917	17.501	96	17.405
	ΣΥΝΟΛΟ - TOTAL	1.773.919	930.858	764.730	106.249	59.879	843.061	16.209	826.852

ΠΙΝΑΚΑΣ 15. ΕΞΟΔΑ ΠΑΡΑΓΩΓΗΣ ΚΑΤΑ ΚΑΤΗΓΟΡΙΑ ΚΑΙ ΔΡΑΣΤΗΡΙΟΤΗΤΑ, 2011
TABLE 15. DIRECT COSTS BY CATEGORY AND ACTIVITY, 2011

(Σε τρέχουσες τιμές - €000'S)

Κώδικας Code (Nace Rev. 2)	Δραστηριότητα Activity	Σύνολο Total	Πρώτες ύλες (π.χ. Φαγητά) Raw & packing materials (for meals)	Καύσιμα (εκτός των μεταφο- ρών) Fuels (not for tran- sport)	Ηλεκ- τρισμός Electricity	Νερό Water	Καύσιμα και λιπα- ντικά Fuels and lubri- cants	Επι- διορ- θώσεις οχημά- των Repairs of vehi- cles	Εκτυπο- τικά και γραφική ύλη Printing and station- ery	Μετα- φορικά που πλε- ρόθηναν σε άλλους Payments to others for transport	Υπηρε- σίες που πα- ρέχθη- καν από άλλους Paym. for services by others	Επιδιορ- θώσεις υποστα- τικών Repairs of build- ings	Ανταλ- λακτικά και επιδιορ- θώσεις μηχανη- μάτων Repairs and spare parts of machi- nery	Υλικά για ιδιο- κτη- σκευές Materials used for own const.	Άλλα Other	
																151.812
49	ΧΕΡΣΑΙΕΣ ΜΕΤΑΦΟΡΕΣ LAND TRANSPORT															
4931	Αστικές και προαστιακές χερσαίες μεταφορές επιβατών Urban and suburban passenger land transport	21.662	0	0	86	8	13.228	5.486	96	1.428	1.073	160	11	0	86	
4932	Εκμετάλλευση ταξί Taxi operation	10.796	0	0	83	12	6.836	2.603	31	773	408	7	0	0	43	
4939	Άλλες χερσαίες μεταφορές επιβατών Other passenger land transport	17.624	0	28	106	15	8.607	3.760	73	1.930	2.974	22	12	2	95	
4941	Οδικές μεταφορές εμπορευμάτων Freight transport by road	99.946	55	7	278	43	46.300	17.375	220	7.673	27.257	185	347	14	192	
4942	Υπηρεσίες μετακόμισης Removal services	1.784	118	0	18	2	147	72	10	270	1.124	0	9	0	14	
50	ΘΑΛΑΣΣΙΕΣ ΜΕΤΑΦΟΡΕΣ WATER TRANSPORT	84.632	12.873	0	65	1.591	45.972	7.158	51	171	15.328	92	779	0	552	
5010	Θαλάσσιες και ακτοπολικές μεταφορές επιβατών Sea and costal passenger water transport	67.710	12.429	0	26	1.577	34.590	4.972	47	147	12.901	81	413	0	527	
5020	Θαλάσσιες και ακτοπολικές μεταφορές εμπορευμάτων Sea and costal freight water transport	16.922	444	0	39	14	11.382	2.186	4	24	2.427	11	366	0	25	

(Συν. - Cont'd)

ΠΙΝΑΚΑΣ 15 (Συνέχ.) ΕΞΟΔΑ ΠΑΡΑΓΩΓΗΣ ΚΑΤΑ ΚΑΤΗΓΟΡΙΑ ΚΑΙ ΔΡΑΣΤΗΡΙΟΤΗΤΑ, 2011
TABLE 15 (Cont'd) DIRECT COSTS BY CATEGORY AND ACTIVITY, 2011

(Σε τρέχουσες τιμές - €000'S) (At current prices - €000'S)

Κώδικας Code (Nace Rev. 2)	Δραστηριότητα Activity	Πρώτες ύλες (π.χ. Φαγητά) Raw & packing materials (for meals)	Καύσιμα (εκτός μεταφορών) Fuels (not for transport)	Ηλεκτρισμός Electricity	Νερό Water	Κάοσιμα και λιπαντικά Fuels and lubricants	Επιδιορθώσεων οχημάτων Repairs of vehicles	Εκτυπώσεις και γραφική ύλη Printing and stationery	Μεταφορές που πληρωθήκαν σε άλλους Payments to others for transport	Υπηρεσίες που παρασβήθηκαν από άλλους Paym. for services by others	Επιδιορθώσεων υποστατικών Repairs of buildings	Ανταλλακτικά και επιδιορθώσιμα μηχανημάτων Repairs and spare parts of machinery	Υλικά για ιδιοκατασκευές Materials used for own const.	Άλλα Other
51	ΑΕΡΟΠΟΡΙΚΕΣ ΜΕΤΑΦΟΡΕΣ AIR TRANSPORT	160.727	0	956	63	66.263	26.614	1	198	65.064	1.287	166	0	115
5110	Αεροπορικές μεταφορές επιβατών Transport of passengers by air	0	0	956	63	66.263	26.614	1	198	65.064	1.287	166	0	115
5121	Αεροπορικές μεταφορές φορτίου Transport of freight by air	0	0	0	0	0	0	0	0	0	0	0	0	0
52	ΑΠΟΘΗΚΕΥΣΗ & ΥΠΟΣΤΗΡΤΙΚΕΣ ΔΡΑΣΤΗΡΙΟΤΗΤΕΣ WAREHOUSING & TRANSPORT ACTIVITIES	2.435	762	9.078	492	8.248	9.801	1.658	2.019	302.103	5.277	10.144	10	2.681
5210	Αποθήκευση Warehousing and storage	2	690	677	18	149	71	46	120	713	22	309	8	92
5221	Δραστηριότητες συναφείς με τις χερσαίες μεταφορές Service activities incidental to land transportation	0	0	99	4	1.752	886	59	1	1.172	71	94	0	46
5222	Δραστηριότητες συναφείς με τις πλωτές μεταφορές Service activities incidental to water transportation	0	23	333	92	105	2.302	30	0	3.678	1	22	0	147
5223	Δραστηριότητες συναφείς με τις αεροπορικές μεταφορές Service activities incidental to air transportation	1.096	10	5.232	267	684	340	276	85	73.232	4.138	8.734	0	854

(Συν. - Cont'd)

ΠΙΝΑΚΑΣ 15 (Συνέχ.) ΕΞΟΔΑ ΠΑΡΑΓΩΓΗΣ ΚΑΤΑ ΚΑΤΗΓΟΡΙΑ ΚΑΙ ΔΡΑΣΤΗΡΙΟΤΗΤΑ, 2011
TABLE 15 (Cont'd) DIRECT COSTS BY CATEGORY AND ACTIVITY, 2011

(Σε τρέχουσες τιμές - €000'S)

Κώδικας Code (Nace Rev. 2)	Δραστηριότητα Activity	Σύνολο	Πρώτες ύλες (π.χ. Φαγητά) υλικά συσκευασίας	Κάσιμα (εκτός μεταφορών)	Ηλεκτρισμός	Νερό	Κάσιμα και λιπαντικά	Επιδιορθώσεις οχημάτων	Εκτυπώσεις και γραφική ύλη	Μεταφορικά που πληρωθήκαν σε άλλους	Υπηρεσίες που παραστέθηκαν από άλλους	Επιδιορθώσεις υποστατικών	Ανταλλακτικά και επιδιορθώσεις μηχανημάτων	Υλικά για ιδιοκατασκευές	Άλλα
5224	Διακίνηση φορτίων Cargo handling	7.419	0	0	54	3	2.339	4.532	60	51	260	12	45	0	63
5229	Άλλες υποστηρικτικές προς τη μεταφορά δραστηριότητες Other transportation support activities	238.507	1.337	39	2.683	108	3.219	1.670	1.187	1.762	223.048	1.033	940	2	1.479
53	ΤΑΧΥΔΡΟΜΙΚΕΣ ΚΑΙ ΤΑΧΥΜΕΤΑΦΟΡΙΚΕΣ ΔΡΑΣΤΗΡΙΟΤΗΤΕΣ POST AND COURIER ACTIVITIES	12.851	8	4	578	25	1.740	621	470	1.332	7.354	98	284	0	337
5310	Ταχυδρομικές δραστηριότητες στο πλαίσιο της υποχρέωσης παροχής καθολικής υπηρεσίας Postal activities under universal service obligation	6.707	0	0	363	19	656	117	327	0	4.906	0	212	0	107
5320	Άλλες ταχυδρομικές και ταχυμεταφορικές δραστηριότητες Other postal and courier activities	6.144	8	4	215	6	1.084	504	143	1.332	2.448	98	72	0	230
ΣΥΝΟΛΟ - TOTAL		764.730	15.489	801	11.248	2.251	197.341	73.490	2.610	15.794	422.685	7.128	11.752	26	4.115

ΠΙΝΑΚΑΣ 16. ΔΙΟΙΚΗΤΙΚΑ ΕΣΟΔΑ ΚΑΤΑ ΚΑΤΗΓΟΡΙΑ ΚΑΙ ΔΡΑΣΤΗΡΙΟΤΗΤΑ, 2011

TABLE 16. ADMINISTRATIVE COSTS BY CATEGORY AND ACTIVITY, 2011

(Σε πρέχουσες τιμές - €000'S)

Κώδικας Code (Nace Rev. 2)	Δραστηριότητα Activity	Σύνολο Total	Ταχυδρομικά, τηλεφωνικά, τηλετηλεγραφικά Postages, telephones, telegrams	Διαφήμιση Advertising	Νομικές και λογιστικές υπηρεσίες Legal & accounting services	Τεχνικές & συμβουλευτικές υπηρεσίες Technical & consulting services	Ασφάλιστρα Insurance fees			Αποθήκευτικά Storage expenses	Ταξίδια και έξοδα παραστάσεως Travelling & entertainment expenses	Εκπαίδευση προσωπικού Staff training	Τραπεζικά δικαιώματα Bank charges	Συνδρομές Subscriptions	Άλλα Other	
							Κτιρίων Buildings	Οχημάτων και μηχανημάτων Vehicles and machinery	Υλικών και εμπορευμάτων Materials and goods							Άλλα Other
49	<u>ΧΕΡΣΑΙΕΣ ΜΕΤΑΦΟΡΕΣ</u> <u>LAND TRANSPORT</u>	13.486	1.813	797	2.151	296	205	5.302	214	427	76	872	72	723	327	211
4931	Αστικές και προαστιακές χερσαίες μεταφορές επιβατών Urban and suburban passenger land transport	3.318	145	434	445	243	28	1.270	0	99	0	186	47	213	172	36
4932	Εκμετάλλευση ταξί Taxi operation	1.695	389	51	188	16	9	942	0	27	0	12	0	45	11	5
4939	Άλλες χερσαίες μεταφορές επιβατών Other passenger land transport	1.768	227	120	293	4	19	856	0	42	3	59	1	109	21	14
4941	Οδικές μεταφορές εμπορευμάτων Freight transport by road	6.480	1.004	172	1.202	33	134	2.206	175	253	66	590	24	349	116	156
4942	Υπηρεσίες μετακόμισης Removal services	225	48	20	23	0	15	28	39	6	7	25	0	7	7	0
50	<u>ΘΑΛΑΣΣΙΕΣ ΜΕΤΑΦΟΡΕΣ</u> <u>WATER TRANSPORT</u>	30.465	461	2.899	346	235	12.993	5.934	193	226	0	365	8	4.107	118	2.580
5010	Θαλάσσιες και ακτοπλοϊκές μεταφορές επιβατών Sea and coastal passenger water transport	28.953	427	2.868	239	208	12.993	5.505	0	54	0	266	0	3.804	10	2.579
5020	Θαλάσσιες και ακτοπλοϊκές μεταφορές εμπορευμάτων Sea and coastal freight water transport	1.512	34	31	107	27	0	429	193	172	0	99	8	303	108	1

(Συν. - Cont'd)

ΠΙΝΑΚΑΣ 16. (Συνέζ.) ΔΙΟΙΚΗΤΙΚΑ ΕΞΟΔΑ ΚΑΤΑ ΚΑΤΗΓΟΡΙΑ ΚΑΙ ΔΡΑΣΤΗΡΙΟΤΗΤΑ, 2011
TABLE 16. (Cont'd) ADMINISTRATIVE COSTS BY CATEGORY AND ACTIVITY, 2011

Κώδικας Code (Nace Rev. 2)	Σύνολο Total	Ταχυδρομικά, τηλεφωνικά, τηλεγραφικά Postages, telephones, telegrams	Διαφήμισεις Advertising	Νομικές και λογιστικές υπηρεσίες Legal & accounting services	Τεχνικές & συμβουλευτικές υπηρεσίες Technical & consulting services	Ασφάλιστρα Insurance fees			Αποθηκευτικά Storage expenses	Ταξιδιωτικά και έξοδα παραστάσεως Travelling & entertainment expenses	Εκπαίδευση προσωπικού Staff training	Τραπεζικά δικαιώματα Bank charges	Συνδρομές Subscriptions	Άλλα Other
						Κτιρίων Buildings	Οχημάτων και μηχανημάτων Vehicles and machinery	Υλικών και εμπορευμάτων Materials and goods						
51 ΑΕΡΟΠΟΡΙΚΕΣ ΜΕΤΑΦΟΡΕΣ AIR TRANSPORT	9.683	1.434	657	728	62	200	23	0	27	859	762	298	234	2.027
5110 Αεροπορικές μεταφορές επιβατών Transport of passengers by air	9.683	1.434	657	728	62	200	23	0	27	859	762	298	234	2.027
5121 Αεροπορικές μεταφορές φορτίου Transport of freight by air	0	0	0	0	0	0	0	0	0	0	0	0	0	0
52 ΑΠΟΘΗΚΕΥΣΗ & ΥΠΟΣΤΗΡΙΞΗ ΔΡΑΣΤ/ΤΕΣ WAREHOUSING & TRANSPORT ACTIVITIES	50.763	5.522	1.819	4.598	10.358	3.252	1.586	418	578	8.532	1.074	4.525	3.205	1.743
5210 Αποθήκευση Warehousing and storage	1.009	62	17	124	0	382	26	96	114	48	12	34	12	37
5221 Δραστηριότητες συναφείς με τις χερσαίες μεταφορές Service activities incidental to land transportation	810	143	63	168	11	54	164	1	0	90	2	61	21	19
5222 Δραστηριότητες συναφείς με τις πλωτές μεταφορές Service activities incidental to water transportation	1.075	122	67	127	77	131	193	50	0	101	6	28	66	11
5223 Δραστηριότητες συναφείς με τις αεροπορικές μεταφορές Service activities incidental to air transportation	9.556	840	334	792	1.649	1.800	330	17	0	638	431	122	2.239	320
5224 Διακίνηση φορτίων Cargo handling	1.322	111	16	239	94	108	143	21	0	59	1	32	10	42

(Συν. - Cont'd)

(Σε τρέχουσες τιμές - €000'S)

(At current prices - €000'S)

ΠΙΝΑΚΑΣ 16. (Συνέζ.) ΔΙΟΙΚΗΤΙΚΑ ΕΞΟΔΑ ΚΑΤΑ ΚΑΤΗΓΟΡΙΑ ΚΑΙ ΔΡΑΣΤΗΡΙΟΤΗΤΑ, 2011
TABLE 16. (Cont'd) ADMINISTRATIVE COSTS BY CATEGORY AND ACTIVITY, 2011

Κώδικας Code (Nace Rev. 2)	Σύνολο Total	Ταχυδρομικά, τηλεφωνικά, τηλεγραφικά Postages, telephones, telegrams	Διαφήμισεις Advertising	Νομικές και λογιστικές υπηρεσίες Legal & accounting services	Τεχνικές συμβουλευτικές υπηρεσίες Technical & consulting services	Ασφάλιστρα Insurance fees			Αποθήκευτικά Storage expenses	Ταξίδια και έξοδα παραστάσεως Travelling & entertainment expenses	Εκπαίδευση προσωπικού Staff training	Τραπεζικά δικαιώματα Bank charges	Συνδρομές Subscriptions	Άλλα Other
						Κτιρίων Buildings	Οχημάτων και μηχανημάτων Vehicles and machinery	Υλικών και εμπορευμάτων Materials and goods						
5229	36.991	4.244	1.322	3.148	8.527	777	730	233	464	7.596	622	4.248	857	1.314
53	1.852	414	368	135	111	12	189	6	0	261	155	59	21	85
5310	304	78	93	0	0	0	5	0	0	5	110	3	7	3
5320	1.548	336	275	135	111	12	184	6	0	256	45	56	14	82
ΣΥΝΟΛΟ - TOTAL	106.249	9.644	6.540	7.958	11.062	16.662	13.034	831	681	10.889	2.071	9.712	3.905	6.646

(At current prices - €000'S)

(Σε τρέχουσες τιμές - €000'S)

ΠΙΝΑΚΑΣ 17. ΕΜΜΕΣΟΙ ΦΟΡΟΙ ΚΑΤΑ ΚΑΤΗΓΟΡΙΑ ΚΑΙ ΔΡΑΣΤΗΡΙΟΤΗΤΑ, 2011
TABLE 17. INDIRECT TAXES BY CATEGORY AND ACTIVITY, 2011

(Σε πράξεις/σε τριμ. - €000'S)

Κώδικας (Nace Rev. 2)	Δραστηριότητα Activity	Σύνολο Total	Άδειες κυκλοφορίας οχημάτων Motor vehicle licences	Δημοτικοί φόροι Municipal taxes	Τέλος ακίνητης περιουσίας Property rates	Τέλη προσγεί- ωσης, στάθμευσης Landing, parking fees	Χαρτόσημα Stamp duties	Άλλοι Other
<u>49</u>	<u>ΧΕΡΣΑΙΕΣ ΜΕΤΑΦΟΡΕΣ</u> <u>LAND TRANSPORT</u>	<u>2.034</u>	<u>1.610</u>	<u>335</u>	<u>15</u>	<u>7</u>	<u>14</u>	<u>53</u>
4931	Αστικές και προαστιακές χερσαίες μεταφορές επιβατών Urban and suburban passenger land transport	38	7	17	0	0	8	6
4932	Εκμετάλλευση ταξί Taxi operation	265	226	38	1	0	0	0
4939	Άλλες χερσαίες μεταφορές επιβατών Other passenger land transport	98	47	38	1	0	1	11
4941	Οδικές μεταφορές εμπορευμάτων Freight transport by road	1.617	1.317	239	13	7	5	36
4942	Υπηρεσίες μετακόμισης Removal services	16	13	3	0	0	0	0
<u>50</u>	<u>ΘΑΛΑΣΣΙΕΣ ΜΕΤΑΦΟΡΕΣ</u> <u>WATER TRANSPORT</u>	<u>12.107</u>	<u>32</u>	<u>35</u>	<u>0</u>	<u>12.039</u>	<u>0</u>	<u>1</u>
5010	Θαλάσσιες και ακτοπολικές μεταφορές επιβατών Sea and coastal passenger water transport	12.079	20	34	0	12.025	0	0

(Συν. - Cont'd)

ΠΙΝΑΚΑΣ 17 (Συνέχ.) ΕΜΜΕΣΟΙ ΦΟΡΟΙ ΚΑΤΑ ΚΑΤΗΓΟΡΙΑ ΚΑΙ ΔΡΑΣΤΗΡΙΟΤΗΤΑ, 2011
TABLE 17 (Cont'd) INDIRECT TAXES BY CATEGORY AND ACTIVITY, 2011

(Σε τρέχουσες τιμές - €000'S)

Κώδικας Code (Nace Rev. 2)	Δραστηριότητα Activity	Σύνολο Total	Άδειες κυκλο- φορίας οχημάτων Motor vehicle licences	Δημοτικοί φόροι Municipal taxes	Τέλος ακίνητης περιουσίας Property rates	Τέλη προσηεί- ωσης, στάθμευσης Landing, parking fees	Χαρτόσημα Stamp duties	Άλλοι Other
5020	Θαλάσσιες και ακτοπλοϊκές μεταφορές εμπορευμάτων Sea and coastal freight water transport	28	12	1	0	14	0	1
<u>51</u>	<u>ΑΕΡΟΠΟΡΙΚΕΣ ΜΕΤΑΦΟΡΕΣ</u> <u>AIR TRANSPORT</u>	<u>204</u>	<u>4</u>	<u>101</u>	<u>0</u>	<u>0</u>	<u>0</u>	<u>99</u>
5110	Αεροπορικές μεταφορές επιβατών Transport of passengers by air	204	4	101	0	0	0	99
5121	Αεροπορικές μεταφορές φορτίου Transport of freight by air	0	0	0	0	0	0	0
<u>52</u>	<u>ΑΠΟΘΗΚΕΥΣΗ & ΥΠΟΣΤΗΡΤΙΚΕΣ ΔΡΑΣΤ/ΤΕΣ</u> <u>WAREHOUSING & TRANSPORT ACTIVITIES</u>	<u>1.766</u>	<u>590</u>	<u>575</u>	<u>176</u>	<u>300</u>	<u>74</u>	<u>51</u>
5210	Αποθήκευση Warehousing and storage	120	24	74	12	0	1	9
5221	Δραστηριότητες συναφείς με τις χερσαίες μεταφορές Service activities incidental to land transportation	132	88	29	14	0	1	0
5222	Δραστηριότητες συναφείς με τις πλωτές μεταφορές Service activities incidental to water transportation	59	22	19	0	18	0	0

(Συν. - Cont'd)

ΠΙΝΑΚΑΣ 17 (Συνέχ.) ΕΜΜΕΣΟΙ ΦΟΡΟΙ ΚΑΤΑ ΚΑΤΗΓΟΡΙΑ ΚΑΙ ΔΡΑΣΤΗΡΙΟΤΗΤΑ, 2011
TABLE 17 (Cont'd) INDIRECT TAXES BY CATEGORY AND ACTIVITY, 2011

(Σε τρέχουσες τιμές - €000'S)

Κώδικας Code (Nace Rev. 2)	Δραστηριότητα Activity	Σύνολο Total	Άδειες κυκλο- φορίας οχημάτων Motor vehicle licences	Δημοτικοί φόροι Municipal taxes	Τέλος ακίνητης περιουσίας Property rates	Τέλη προσαί- ωσης, στάθμευσης Landing, parking fees	Χαρτόσημα Stamp duties	Άλλοι Other
5223	Δραστηριότητες συναφείς με τις αεροπορικές μεταφορές Service activities incidental to air transportation	210	20	14	0	176	0	0
5224	Διακίνηση φορτίων Cargo handling	99	75	19	0	0	1	4
5229	Άλλες υποστηρικτικές προς τη μεταφορά δραστηριότητες Other transportation support activities	1.146	361	420	150	106	71	38
53	<u>ΤΑΧΥΔΡΟΜΙΚΕΣ ΚΑΙ ΤΑΧΥΜΕΤΑΦΟΡΙΚΕΣ ΔΡΑΣΤΗΡΙΟΤΗΤΕΣ POST AND COURIER ACTIVITIES</u>	98	54	42	1	0	0	1
5310	Ταχυδρομικές δραστηριότητες στο πλαίσιο της υποχρέωσης παροχής καθολικής υπηρεσίας Postal activities under universal service obligation	2	2	0	0	0	0	0
5320	Άλλες ταχυδρομικές και ταχυμεταφορικές δραστηριότητες Other postal and courier activities	96	52	42	1	0	0	1
Σ Υ Ν Ο Λ Ο - Τ Ο Τ Α Λ		16.209	2.290	1.088	192	12.346	88	205

ΠΙΝΑΚΑΣ 18. ΕΝΟΙΚΙΑ ΠΛΗΡΩΦΕΝΤΑ, ΤΟΚΟΙ ΔΑΝΕΙΩΝ ΚΑΙ ΑΠΟΣΒΕΣΕΙΣ ΚΑΤΑ ΔΡΑΣΤΗΡΙΟΤΗΤΑ, 2011
TABLE 18. RENTS PAID, INTEREST PAID ON LOANS AND DEPRECIATION BY ACTIVITY, 2011

(Σε τρέχουσες τιμές - €000'S)

(At current prices - €000'S)

Κώδικας (Nace Rev. 2)	Δραστηριότητα Activity	Ενοίκια Πληρωθέντα-Rents paid			Τόκοι δανείων Interest paid on loans	Αποσβέσεις Depreciation
		Σύνολο Total	Κτιρίων Build- ings	Μηχανημάτων, οχημάτων και πλοίων και αεροπλάνων Machinery, vehicles ships, and aircrafts		
<u>49</u>	<u>ΧΕΡΣΑΙΕΣ ΜΕΤΑΦΟΡΕΣ</u> <u>LAND TRANSPORT</u>	<u>11.121</u>	<u>2.247</u>	<u>8.874</u>	<u>10.007</u>	<u>29.495</u>
4931	Αστικές και προαστιακές χερσαίες μεταφορές επιβατών Urban and suburban passenger land transport	8.761	660	8.101	3.976	5.814
4932	Εκμετάλλευση ταξί Taxi operation	550	474	76	757	2.664
4939	Άλλες χερσαίες μεταφορές επιβατών Other passenger land transport	391	144	247	1.593	6.099
4941	Οδικές μεταφορές εμπορευμάτων Freight transport by road	1.232	782	450	3.667	14.812
4942	Υπηρεσίες μετακόμισης Removal services	187	187	0	14	106
<u>50</u>	<u>ΘΑΛΑΣΣΙΕΣ ΜΕΤΑΦΟΡΕΣ</u> <u>WATER TRANSPORT</u>	<u>243</u>	<u>144</u>	<u>99</u>	<u>19.088</u>	<u>27.740</u>
5010	Θαλάσσιες και ακτοπλοϊκές μεταφορές επιβατών Sea and costal passenger water transport	197	98	99	8.340	21.421
5020	Θαλάσσιες και ακτοπλοϊκές μεταφορές εμπορευμάτων Sea and costal freight water transport	46	46	0	10.748	6.319

(Συν.-Cont'd)

ΠΙΝΑΚΑΣ 18 (Συνέχ.) ΕΝΟΙΚΙΑ ΠΛΗΡΩΘΕΝΤΑ, ΤΟΚΟΙ ΔΑΝΕΙΩΝ ΚΑΙ ΑΠΟΣΒΕΣΕΙΣ ΚΑΤΑ ΔΡΑΣΤΗΡΙΟΤΗΤΑ, 2011
TABLE 18 (Cont'd) RENTS PAID, INTEREST PAID ON LOANS AND DEPRECIATION BY ACTIVITY, 2011

(Σε τρέχουσες τιμές - €000'S)

(At current prices - €000'S)

Κώδικας (Nace Rev. 2)	Δραστηριότητα Activity	Ενοίκια Πληρωθέντα-Rents paid			Τόκοι δανείων Interest paid on loans	Αποσβέσεις Depreciation
		Σύνολο Total	Κτιρίων Build- ings	Μηχανημάτων, οχημάτων και πλοίων και αεροπλάνων Machinery, vehicles ships, and aircrafts		
51	ΑΕΡΟΠΟΡΙΚΕΣ ΜΕΤΑΦΟΡΕΣ AIR TRANSPORT	31.165	3.335	27.830	920	7.142
5110	Αεροπορικές μεταφορές επιβατικών Transport of passengers by air	31.165	3.335	27.830	920	7.142
5121	Αεροπορικές Μεταφορές φορτίου Transport of freight by air	0	0	0	0	0
52	ΑΠΟΘΗΚΕΥΣΗ & ΥΠΟΣΤΗΡΖΗΚΕΣ ΔΡΑΣΤΗΡΙΟΤΗΤΕΣ WAREHOUSING & TRANSPORT ACTIVITIES	15.890	12.765	3.125	46.654	54.107
5210	Αποθήκευση Warehousing and storage	2.054	798	1.256	485	976
5221	Δραστηριότητες συναφείς με τις χερσαίες μεταφορές Service activities incidental to land transportation	945	945	0	851	1.366
5222	Δραστηριότητες συναφείς με τις πλωτές μεταφορές Service activities incidental to water transportation	280	269	11	2.967	6.364
5223	Δραστηριότητες συναφείς με τις αεροπορικές μεταφορές Service activities incidental to air transportation	2.329	2.329	0	34.614	31.142
5224	Διακίνηση φορτίων Cargo handling	216	211	5	1.026	2.855
5229	Άλλες υποστηρικτικές προς τη μεταφορά δραστηριότητες Operation of airports Services of packing and forwarding goods abroad	10.066	8.213	1.853	6.711	11.404

(Συν.-Cont'd)

ΠΙΝΑΚΑΣ 18 (Συνέχ.) ΕΝΟΙΚΙΑ ΠΛΗΡΩΦΕΝΤΑ, ΤΟΚΟΙ ΔΑΝΕΙΩΝ ΚΑΙ ΑΠΟΣΒΕΣΕΙΣ ΚΑΤΑ ΔΡΑΣΤΗΡΙΟΤΗΤΑ, 2011
TABLE 18 (Cont'd) RENTS PAID, INTEREST PAID ON LOANS AND DEPRECIATION BY ACTIVITY, 2011

(Σε τρέχουσες τιμές - €000'S)

(At current prices - €000'S)

Κώδικας Code (Nace Rev. 2)	Δραστηριότητα Activity	Ενοίκια Πληρωθέντα-Rents paid			Τόκοι δανείων Interest paid on loans	Αποσβέσεις Depreciation
		Σύνολο Total	Κτιρίων Build- ings	Μηχανημάτων, οχημάτων και πλοίων και αεροπλάνων Machinery, vehicles ships, and aircrafts		
<u>53</u>	<u>ΤΑΧΥΔΡΟΜΙΚΕΣ ΚΑΙ ΤΑΧΥΜΕΤΑΦΟΡΙΚΕΣ ΔΡΑΣΤΗΡΙΟΤΗΤΕΣ</u> <u>POST AND COURIER ACTIVITIES</u>	<u>1.460</u>	<u>1.318</u>	<u>142</u>	<u>510</u>	<u>1.399</u>
5310	Ταχυδρομικές δραστηριότητες στο πλαίσιο της υποχρέωσης παροχής καθολικής υπηρεσίας Postal activities under universal service obligation	543	543	0	0	418
5320	Άλλες ταχυδρομικές και ταχυμεταφορικές δραστηριότητες Other postal and courier activities	917	775	142	510	981
ΣΥΝΟΛΟ - TOTAL		59.879	19.809	40.070	77.179	119.883

ΠΙΝΑΚΑΣ 19. ΑΠΟΘΕΜΑΤΑ ΚΑΤΑ ΚΑΤΗΓΟΡΙΑ ΚΑΙ ΔΡΑΣΤΗΡΙΟΤΗΤΑ, 2011
TABLE 19. STOCKS BY CATEGORY AND ACTIVITY, 2011

(Σε τρέχουσες τιμές - €000'S)

Κώδικας Code (Nace Rev. 2)	Δραστηριότητα Activity	Σύνολο - Total			Εμπορεύματα για μεταπώληση Goods for resale			Πρώτες ύλες και υλικά συσκευασίας Raw and packing materials			Καύσιμα και λιπαντικά Fuels and lubricants		
		1.1.11	31.12.11	Μετα- βολή απο- θεμάτων Change in stocks	1.1.11	31.12.11	Μετα- βολή απο- θεμάτων Change in stocks	1.1.11	31.12.11	Μετα- βολή απο- θεμάτων Change in stocks	1.1.11	31.12.11	Μετα- βολή απο- θεμάτων Change in stocks
49	Χερσαίες μεταφορές Land transport	35	34	-1	0	0	0	30	30	0	5	4	-1
50	Θαλάσσιες μεταφορές Water transport	8.680	7.342	-1.338	2.813	958	-1.855	564	476	-88	5.303	5.908	605
51	Αεροπορικές μεταφορές Air transport	2.254	1.407	-847	120	139	19	253	247	-6	1.881	1.021	-860
52	Αποθήκευση και Υποστηρικτικές δραστ/τες Warehousing & support activities	5	5	0	0	0	0	5	5	0	0	0	0
53	Ταχυδρομικές & Ταχυμεταφορικές δραστ/τες Post and courier activities	5.085	3.746	-1.339	5.085	3.746	-1.339	0	0	0	0	0	0
ΣΥΝΟΛΟ - TOTAL		16.059	12.534	-3.525	8.018	4.843	-3.175	852	758	-94	7.189	6.933	-256

ΠΙΝΑΚΑΣ 20. ΚΑΘΑΡΕΣ ΕΠΕΝΔΥΣΕΙΣ ΚΑΤΑ ΚΑΤΗΓΟΡΙΑ ΚΑΙ ΔΡΑΣΤΗΡΙΟΤΗΤΑ, 2011
TABLE 20. NET INVESTMENTS BY CATEGORY AND ACTIVITY, 2011

		(At current prices - €000'S)							
Κώδι- κας Code (Nace Rev. 2)	(Σε τρέχουσες τιμές - €000'S)	Καθαρές Επενδύσεις Net Investments	Γη και οικόπεδα Land and plots	Παλαιά κτίρια Old buildings	Νέα κτίρια New buildings	Μεταφορικά μέσα Transport equipment	Έπιπλα και σκεύη Furniture & fixtures	Ηλεκτρονικοί Υπολογιστές & λογισμικά Computers & software	Μηχανικός και άλλος εξοπλισμός/ Machinery & other equipment
<u>49</u>	<u>ΧΕΡΣΑΙΕΣ ΜΕΤΑΦΟΡΕΣ</u> <u>LAND TRANSPORT</u>	<u>23.945</u>	<u>312</u>	<u>0</u>	<u>712</u>	<u>20.902</u>	<u>405</u>	<u>356</u>	<u>1.258</u>
4931	Αστικές και προαστιακές χερσαίες μεταφορές επιβατών Urban and suburban passenger land transport	13.592	0	0	284	12.568	256	319	165
4932	Εκμετάλληση ταξί Taxi operation	1.729	0	0	0	1.715	5	7	2
4939	Άλλες χερσαίες μεταφορές επιβατών Other passenger land transport	3.429	0	0	107	3.276	36	3	7
4941	Οδικές μεταφορές εμπορευμάτων Freight transport by road	5.030	189	0	321	3.343	108	25	1.044
4942	Υπηρεσίες μετακόμισης Removal services	165	123	0	0	0	0	2	40
<u>50</u>	<u>ΘΑΛΑΣΣΙΕΣ ΜΕΤΑΦΟΡΕΣ</u> <u>WATER TRANSPORT</u>	<u>1.280</u>	<u>0</u>	<u>0</u>	<u>15</u>	<u>1.040</u>	<u>119</u>	<u>23</u>	<u>83</u>
5010	Θαλάσσιες και ακτοπλοϊκές μεταφορές επιβατών Sea and costal passenger water transport	1.256	0	0	15	1.019	119	21	82
5020	Θαλάσσιες και ακτοπλοϊκές μεταφορές εμπορευμάτων Sea and costal freight water transport	24	0	0	0	21	0	2	1
<u>51</u>	<u>ΑΕΡΟΠΟΡΙΚΕΣ ΜΕΤΑΦΟΡΕΣ</u> <u>AIR TRANSPORT</u>	<u>817</u>	<u>0</u>	<u>0</u>	<u>0</u>	<u>79</u>	<u>-65</u>	<u>864</u>	<u>-61</u>
5110	Αεροπορικές μεταφορές επιβατών Transport of passengers by air	817	0	0	0	79	-65	864	-61
5121	Αεροπορικές Μεταφορές φορτίου Transport of freight by air	0	0	0	0	0	0	0	0

(Συν. - Cont'd)

ΠΙΝΑΚΑΣ 20 (Συνέχ.) ΚΑΘΑΡΕΣ ΕΠΕΝΔΥΣΕΙΣ ΚΑΤΑ ΚΑΤΗΓΟΡΙΑ ΚΑΙ ΔΡΑΣΤΗΡΙΟΤΗΤΑ, 2011
TABLE 20 (Cont'd) NET INVESTMENTS BY CATEGORY AND ACTIVITY, 2011

(Σε τρέχουσες τιμές - €000'S) (At current prices - €000'S)

Κώδικας Code (Nace Rev. 2)	Καθαρές Επενδύσεις Net Investments	Γη και οικόπεδα Land and plots	Παλαιά κτίρια Old buildings	Νέα κτίρια New buildings	Μεταφορικά μέσα Transport equipment	Έπιπλα και σκεύη Furniture & fixtures	Ηλεκτρονικοί Υπολογιστές & λογισμικά Computers & software	Μηχανικός και άλλος εξοπλισμός/ Machinery & other equipment
52	25.198	181	0	12.720	1.851	1.443	2.594	6.409
5210	133	0	0	17	7	17	22	70
5221	1.062	0	0	256	724	17	10	55
5222	7.523	0	0	7.117	15	1	186	204
5223	3.855	0	0	455	261	598	226	2.315
5224	23	0	0	0	30	18	18	-43
5229	12.602	181	0	4.875	814	792	2.132	3.808
53	1.525	0	0	441	203	167	130	584
5310	827	0	0	170	0	49	55	553
5320	698	0	0	271	203	118	75	31
ΣΥΝΟΛΟ - TOTAL	52.765	493	0	13.888	24.075	2.069	3.967	8.273

ΠΙΝΑΚΑΣ 21. ΑΚΑΘΑΡΙΣΤΕΣ ΕΠΕΝΔΥΣΕΙΣ ΚΑΤΑ ΚΑΤΗΓΟΡΙΑ ΚΑΙ ΔΡΑΣΤΗΡΙΟΤΗΤΑ, 2011
TABLE 21. GROSS INVESTMENTS BY CATEGORY AND ACTIVITY, 2011

Κώδικας Code (Nace Rev. 2)	Καθαρές Επενδύσεις Net Investments	Γη και οικόπεδα Land and plots	Παλαιά κτίρια Old buildings	Νέα κτίρια New buildings	Μεταφορικά μέσα Transport equipment	Έπιπλα και σκεύη Furniture & fixtures	Ηλεκτρονικοί Υπολογιστές & λογισμικά Computers & software	Μηχανικός και άλλος εξοπλισμός/ Machinery & other equipment
<u>49</u>	<u>26.498</u>	<u>312</u>	<u>0</u>	<u>712</u>	<u>23.286</u>	<u>405</u>	<u>356</u>	<u>1.427</u>
<u>LAND TRANSPORT</u>								
4931	13.624	0	0	284	12.600	256	319	165
4932	1.760	0	0	0	1.746	5	7	2
4939	4.024	0	0	107	3.871	36	3	7
4941	6.925	189	0	321	5.069	108	25	1.213
4942	165	123	0	0	0	0	2	40
<u>50</u>	<u>1.280</u>	<u>0</u>	<u>0</u>	<u>15</u>	<u>1.040</u>	<u>119</u>	<u>23</u>	<u>83</u>
<u>WATER TRANSPORT</u>								
5010	1.256	0	0	15	1.019	119	21	82
5020	24	0	0	0	21	0	2	1
<u>51</u>	<u>1.268</u>	<u>0</u>	<u>0</u>	<u>0</u>	<u>123</u>	<u>38</u>	<u>915</u>	<u>192</u>
<u>AIR TRANSPORT</u>								
5110	1.268	0	0	0	123	38	915	192
5121	0	0	0	0	0	0	0	0

(Συν. - Cont'd)

ΠΙΝΑΚΑΣ 21. ΑΚΑΘΑΡΙΣΤΕΣ ΕΠΕΝΔΥΣΕΙΣ ΚΑΤΑ ΚΑΤΗΓΟΡΙΑ ΚΑΙ ΔΡΑΣΤΗΡΙΟΤΗΤΑ, 2011
TABLE 21. GROSS INVESTMENTS BY CATEGORY AND ACTIVITY, 2011

(Σε τρέχουσες τιμές - €000'S)

Κώδικος Code (Nace Rev. 2)	Καθαρές Επενδύσεις Net Investments	Γη και οικόπεδα Land and plots	Παλαιά κτίρια Old buildings	Νέα κτίρια New buildings	Μεταφορικά μέσα Transport equipment	Έπιπλα και σκεύη Furniture & fixtures	Ηλεκτρονικοί Υπολογιστές & λογισμικά Computers & software	Μηχανικός και άλλος εξοπλισμός/ Machinery & other equipment
52 <u>ΑΠΟΘΗΚΕΥΣΗ & ΥΠΟΣΤΗΡ/ΚΕΣ ΔΡΑΣΤ/ΤΕΣ</u> <u>WAREHOUSING & SUPPORT ACTIVITIES</u>	27.030	181	0	12.859	2.667	1.449	2.597	7.277
5210 Αποθήκευση Warehousing and storage	134	0	0	17	7	18	22	70
5221 Δραστηριότητες συναφείς με τις χερσαίες μεταφορές Service activities incidental to land transportation	1.114	0	0	256	776	17	10	55
5222 Δραστηριότητες συναφείς με τις πλωτές μεταφορές Service activities incidental to water transportation	7.641	0	0	7.235	15	1	186	204
5223 Δραστηριότητες συναφείς με τις αεροπορικές μεταφορές Service activities incidental to air transportation	3.928	0	0	455	261	598	226	2.388
5224 Διακίνηση φορτίων Cargo handling	82	0	0	0	31	18	18	15
5229 Άλλες υποστηρικτικές προς τη μεταφορά δραστηριότητες Other transportation support activities	14.131	181	0	4.896	1.577	797	2.135	4.545
53 <u>ΤΑΧΥΔΡΟΜΙΚΕΣ ΚΑΙ ΤΑΧΥΜΕΤΑΦΟΡΙΚΕΣ</u> <u>ΔΡΑΣΤΗΡΙΟΤΗΤΕΣ</u> <u>POST AND COURIER ACTIVITIES</u>	1.530	0	0	441	208	167	130	584
5310 Ταχυδρομικές δραστηριότητες στο πλαίσιο της υποχρέωσης παροχής καθολικής υπηρεσίας Postal activities under universal service obligation	827	0	0	170	0	49	55	553
5320 Άλλες ταχυδρομικές και ταχυμεταφορικές δραστηριότητες Other postal and courier activities	703	0	0	271	208	118	75	31
ΣΥΝΟΛΟ - TOTAL	57.606	493	0	14.027	27.324	2.178	4.021	9.563

(At current prices - €000'S)

ΠΙΝΑΚΑΣ 22. ΑΝΑΛΥΣΗ ΚΥΚΛΟΥ ΕΡΓΑΣΙΩΝ ΚΑΤΑ ΚΑΤΗΓΟΡΙΑ ΚΑΙ ΔΡΑΣΤΗΡΙΟΤΗΤΑ, 2011
TABLE 22. TURNOVER ANALYSIS BY CATEGORY AND ACTIVITY, 2011

(Σε τρέχουσες τιμές - €000'S) (At current prices - €000'S)

Κώδικας Code (NACE Rev. 2)	Δραστηριότητα Activity	Έσοδα από Μεταφορές Receipts from transportation					
		Κόστος Εργασιών Turnover	Επιβάτες Passengers	Φορτίο Freight	Μεταπώληση Resale	Υπηρεσίες που παρασχέθηκαν Services rendered	Προμήθειες Commissions
<u>49</u>	<u>ΧΕΡΣΑΙΕΣ ΜΕΤΑΦΟΡΕΣ</u> <u>LAND TRANSPORT</u>	<u>311.294</u>	<u>136.010</u>	<u>175.241</u>	<u>0</u>	<u>43</u>	<u>0</u>
4931	Αστικές και προαστιακές χερσαίες μεταφορές επιβατών Urban and suburban passenger land transport	71.253	71.253	0	0	0	0
4932	Εκμετάλλευση ταξί Taxi operation	30.970	30.969	0	0	1	0
4939	Άλλες χερσαίες μεταφορές επιβατών Other passenger land transport	34.255	33.788	467	0	0	0
4941	Οδικές μεταφορές εμπορευμάτων Freight transport by road	171.175	0	171.133	0	42	0
4942	Υπηρεσίες μετακόμισης Removal services	3.641	0	3.641	0	0	0
<u>50</u>	<u>ΘΑΛΑΣΣΙΕΣ ΜΕΤΑΦΟΡΕΣ</u> <u>WATER TRANSPORT</u>	<u>205.297</u>	<u>141.251</u>	<u>12.827</u>	<u>5.855</u>	<u>45.364</u>	<u>0</u>
5010	Θαλάσσιες και ακτοπλοϊκές μεταφορές επιβατών Sea and coastal passenger water transport	192.470	141.251	0	5855	45364	0
5020	Θαλάσσιες και ακτοπλοϊκές μεταφορές εμπορευμάτων Sea and coastal freight water transport	12.827	0	12.827	0	0	0
<u>51</u>	<u>ΑΕΡΟΠΟΡΙΚΕΣ ΜΕΤΑΦΟΡΕΣ</u> <u>AIR TRANSPORT</u>	<u>223.947</u>	<u>185.556</u>	<u>12.786</u>	<u>5.640</u>	<u>19.965</u>	<u>0</u>
5110	Αεροπορικές μεταφορές επιβατών Transport of passengers by air	223.947	185.556	12.786	5.640	19.965	0
5121	Αεροπορικές Μεταφορές φορτίου Transport of freight by air	0	0	0	0	0	0

(Συν. - Cont'd)

ΠΙΝΑΚΑΣ 22 (Συνέχ.) ΑΝΑΛΥΣΗ ΚΥΚΛΟΥ ΕΡΓΑΣΙΩΝ ΚΑΤΑ ΚΑΤΗΓΟΡΙΑ ΚΑΙ ΔΡΑΣΤΗΡΙΟΤΗΤΑ, 2011
TABLE 22 (Cont'd) TURNOVER ANALYSIS BY CATEGORY AND ACTIVITY, 2011

(Σε τρέχουσες τιμές - €000'S)

(At current prices - €000'S)

Κώδικας Code (NACE Rev. 2)	Δραστηριότητα Activity	Έσοδα από Μεταφορές Receipts from transportation					Προμήθειες Commissions
		Κύκλος Εργασιών Turnover	Επιβάτες Passengers	Φορτίο Freight	Μεταπώληση Resale	Υπηρεσίες που παροσχέθηκαν Services rendered	
<u>52</u>	<u>ΑΠΟΘΗΚΕΥΣΗ & ΥΠΟΣΤΗΡ/ΚΕΣ ΔΡΑΣΤ/ΤΕΣ</u> <u>WAREHOUSING & TRANSPORT ACTIVITIES</u>	<u>934.011</u>	<u>0</u>	<u>306</u>	<u>0</u>	<u>933.705</u>	<u>0</u>
5210	Αποθήκευση Warehousing and storage	13.924	0	5	0	13.919	0
5221	Δραστηριότητες συναφείς με τις χερσαίες μεταφορές Service activities incidental to land transportation	15.868	0	51	0	15.817	0
5222	Δραστηριότητες συναφείς με τις πλωτές μεταφορές Service activities incidental to water transportation	59.706	0	0	0	59.706	0
5223	Δραστηριότητες συναφείς με τις αεροπορικές μεταφορές Service activities incidental to air transportation	269.428	0	0	0	269.428	0
5224	Διακίνηση φορτίων Cargo handling	31.909	0	0	0	31.909	0
5229	Άλλες υποστηρικτικές προς τη μεταφορά δραστηριότητες Other transportation support activities	543.176	0	250	0	542.926	0
<u>53</u>	<u>ΤΑΧΥΔΡΟΜΙΚΕΣ ΚΑΙ ΤΑΧΥΜΕΤΑΦΟΡΙΚΕΣ</u> <u>ΔΡΑΣΤΗΡΙΟΤΗΤΕΣ</u> <u>POST AND COURIER ACTIVITIES</u>	<u>58.715</u>	<u>0</u>	<u>0</u>	<u>0</u>	<u>58.715</u>	<u>0</u>
5310	Ταχυδρομικές δραστηριότητες στο πλαίσιο της υποχρέωσης παροχής καθολικής υπηρεσίας Postal activities under universal service obligation	32.691	0	0	0	32.691	0
5320	Άλλες ταχυδρομικές και ταχυμεταφορικές δραστηριότητες Other postal and courier activities	26.024	0	0	0	26.024	0
	Σ Υ Ν Ο Λ Ο - Τ Ο Τ Α Λ	1.733.264	462.817	201.160	11.495	1.057.792	0

ΠΙΝΑΚΑΣ 23. ΑΚΑΘΑΡΙΣΤΗ ΑΞΙΑ ΠΑΡΑΓΩΓΗΣ, ΚΥΚΛΟΣ ΕΡΓΑΣΙΩΝ, ΑΥΞΟΜΕΙΩΣΗ ΑΠΟΘΕΜΑΤΩΝ ΚΑΙ ΆΛΛΑ ΕΣΟΔΑ ΚΑΤΑ ΔΡΑΣΤΗΡΙΟΤΗΤΑ, 2011

TABLE 23. GROSS OUTPUT, TURNOVER, CHANGE IN STOCKS AND OTHER INCOME BY ACTIVITY, 2011

(Σε τρέχουσες τιμές - €000'S)

Κώδικας Code (NACE Rev. 2)	Δραστηριότητα Activity	Ακαθάριστη Αξία Παραγωγής Gross Output	Κύκλος εργασιών Turnover	Αξία εξοπλ. από την επιχ. για δική της χρήση Fixed assets produced for own use	Αυξομείωση Αποθεμάτων Εμπορικών μεταπώληση Change in Stocks of Goods for resale	Ενοίκια Εισπρακτέα Rents Received	Επιχορηγήσεις Subsidies Received	Άλλα έσοδα Other Income	Αγορές εμπορικών για μεταπώληση Purchase of goods for resale
<u>49</u>	<u>ΧΕΡΣΑΙΕΣ ΜΕΤΑΦΟΡΕΣ</u> <u>LAND TRANSPORT</u>	<u>317.649</u>	<u>311.294</u>	<u>16</u>	<u>0</u>	<u>5.630</u>	<u>0</u>	<u>709</u>	<u>0</u>
4931	Αστικές και προαστιακές χερσαίες μεταφορές επιβατών Urban and suburban passenger land transport	71.411	71.253	0	0	102	0	56	0
4932	Εκμετάλλευση ταξί Taxi operation	31.051	30.970	0	0	6	0	75	0
4939	Άλλες χερσαίες μεταφορές επιβατών Other passenger land transport	39.817	34.255	2	0	5.372	0	188	0
4941	Οδικές μεταφορές εμπορευμάτων Freight transport by road	171.684	171.175	14	0	150	0	345	0
4942	Υπηρεσίες μετακόμισης Removal services	3.686	3.641	0	0	0	0	45	0
<u>50</u>	<u>ΘΑΛΑΣΣΙΕΣ ΜΕΤΑΦΟΡΕΣ</u> <u>WATER TRANSPORT</u>	<u>199.985</u>	<u>205.297</u>	<u>0</u>	<u>-1.855</u>	<u>9</u>	<u>0</u>	<u>12</u>	<u>3.478</u>
5010	Θαλάσσιες και ακτοπλοϊκές μεταφορές επιβατών Sea and coastal passenger water transport	187.158	192.470	0	-1.855	9	0	12	3.478
5020	Θαλάσσιες και ακτοπλοϊκές μεταφορές εμπορευμάτων Sea and coastal freight water transport	12.827	12.827	0	0	0	0	0	0
<u>51</u>	<u>ΑΕΡΟΠΟΙΚΕΣ ΜΕΤΑΦΟΡΕΣ</u> <u>AIR TRANSPORT</u>	<u>226.781</u>	<u>223.947</u>	<u>0</u>	<u>19</u>	<u>67</u>	<u>0</u>	<u>2.748</u>	<u>0</u>
5110	Αεροπορικές μεταφορές επιβατών Transport of passengers by air	226.781	223.947	0	19	67	0	2.748	0
5121	Αεροπορικές Μεταφορές φορτίου Transport of freight by air	0	0	0	0	0	0	0	0

(Συν. - Cont'd)

ΠΙΝΑΚΑΣ 23 (Συνέχ.). ΑΚΑΘΑΡΙΣΤΗ ΑΞΙΑ ΠΑΡΑΓΩΓΗΣ, ΚΥΚΛΟΣ ΕΡΓΑΣΙΩΝ, ΑΥΞΟΜΕΙΩΣΗ ΑΠΟΘΕΜΑΤΩΝ ΚΑΙ ΆΛΛΑ ΕΣΟΔΑ
ΚΑΤΑ ΔΡΑΣΤΗΡΙΟΤΗΤΑ, 2011

TABLE 23 (Cont'd). GROSS OUTPUT, TURNOVER, CHANGE IN STOCKS AND OTHER INCOME BY ACTIVITY, 2011

(Σε τρέχουσες τιμές - €000'S)

(At current prices - €000'S)

Κώδικας Code (NACE Rev. 2)	Δραστηριότητα Activity	Ακαθάριστη Αξία Παραγωγής Gross Output	Κύκλος εργασιών Turnover	Αξία εξοπλ. που παράγθ. για δική της χρήση Fixed assets produced for own use	Αυξομείωση Αποθεμάτων εμπορών για μεταπώληση Change in Stocks of Goods for resale	Ενοίκια Εισπρακτέα Rents Received	Επιχο- ρηγήσεις Subsidies Received	Άλλα έσοδα Other Income	Αγορές εμπο- ρευμάτων για μεταπώληση Purchase of goods for resale
<u>52</u>	<u>ΑΠΟΘΗΚΕΥΣΗ & ΥΠΟΣΤΗΡΙΨΗ ΔΡΑΣΤ/ΤΕΣ</u> <u>WAREHOUSING & TRANSPORT ACTIVITIES</u>	<u>972.042</u>	<u>934.011</u>	<u>25</u>	<u>0</u>	<u>3.151</u>	<u>0</u>	<u>34.855</u>	<u>0</u>
5210	Αποθήκευση Warehousing and storage	14.167	13.924	22	0	221	0	0	0
5221	Δραστηριότητες συναφείς με τις χερσαίες μεταφορές Service activities incidental to land transportation	16.061	15.868	0	0	15	0	178	0
5222	Δραστηριότητες συναφείς με τις πλωτές μεταφορές Service activities incidental to water transportation	59.706	59.706	0	0	0	0	0	0
5223	Δραστηριότητες συναφείς με τις αεροπορικές μεταφορές Service activities incidental to air transportation	269.614	269.428	0	0	0	0	186	0
5224	Διακίνηση φορτίων Cargo handling	31.909	31.909	0	0	0	0	0	0
5229	Άλλες υποστηρικτικές προς τη μεταφορά δραστηριότητες Other transportation support activities	580.585	543.176	3	0	2.915	0	34.491	0
<u>53</u>	<u>ΤΑΧΥΔΡΟΜΙΚΕΣ ΚΑΙ ΤΑΧΥΜΕΤΑΦΟΡΙΚΕΣ</u> <u>ΔΡΑΣΤΗΡΙΟΤΗΤΕΣ</u> <u>POST AND COURIER ACTIVITIES</u>	<u>57.462</u>	<u>58.715</u>	<u>0</u>	<u>-1.339</u>	<u>53</u>	<u>0</u>	<u>40</u>	<u>7</u>
5310	Ταχυδρομικές δραστηριότητες στο πλαίσιο της υποχρέωσης παραχής καθολικής υπηρεσίας Postal activities under universal service obligation	31.352	32.691	0	-1.339	0	0	0	0
5320	Άλλες ταχυδρομικές και ταχυμεταφορικές δραστηριότητες	26.110	26.024	0	0	53	0	40	7
	ΣΥΝΟΛΟ - TOTAL	1.773.919	1.733.264	41	-3.175	8.910	0	38.364	3.485

ΠΙΝΑΚΑΣ 24. ΕΝΟΙΚΙΑ ΠΛΗΡΩΤΕΑ ΚΑΙ ΕΙΣΠΡΑΚΤΕΑ ΚΑΤΑ ΔΡΑΣΤΗΡΙΟΤΗΤΑ, 2007-2011
 TABLE 24. RENTS PAID AND RECEIVED BY ACTIVITY, 2007-2011

(Σε τρέχουσες τιμές - €000'S)

(At current prices - €000'S)

Κώδικας Code (NACE Rev.2)	Ενοίκια Πληρωτέα - Rents Paid	Ενοίκια Εισπρακτέα - Rents Received									
		2007	2008	2009	2010	2011					
<u>49</u>	<u>ΧΕΡΣΑΙΕΣ ΜΕΤΑΦΟΡΕΣ</u> <u>LAND TRANSPORT</u>	<u>1.993</u>	<u>2.882</u>	<u>2.681</u>	<u>9.385</u>	<u>11.121</u>	<u>1.073</u>	<u>1.283</u>	<u>870</u>	<u>213</u>	<u>5.630</u>
4931	Αστικές και προαστιακές γεραστές μεταφορές επιβατών Urban and suburban passenger land transport	238	298	347	6.210	8.761	122	145	144	109	102
4932	Εκμετάλλευση ταξί Taxi operation	397	596	675	428	550	0	0	2	22	6
4939	Άλλες γεραστές μεταφορές επιβατών Other passenger land transport	356	740	156	392	391	0	0	7	10	5.372
4941	Οδικές μεταφορές εμπορευμάτων Freight transport by road	847	1.059	1.318	2.172	1.232	951	1.138	717	42	150
4942	Υπηρεσίες μετακόμισης Removal services	155	189	185	183	187	0	0	0	30	0
<u>50</u>	<u>ΘΑΛΑΣΣΙΕΣ ΜΕΤΑΦΟΡΕΣ</u> <u>WATER TRANSPORT</u>	<u>246</u>	<u>272</u>	<u>164</u>	<u>230</u>	<u>243</u>	<u>106</u>	<u>110</u>	<u>232</u>	<u>9</u>	<u>9</u>
5010	Θαλάσσιες και ακτοπλοϊκές μεταφορές επιβατών Sea and coastal passenger water transport	188	211	103	181	197	106	110	232	9	9
5020	Θαλάσσιες και ακτοπλοϊκές μεταφορές εμπορευμάτων Sea and coastal freight water transport	58	61	61	49	46	0	0	0	0	0
<u>51</u>	<u>ΑΕΡΟΠΟΡΙΚΕΣ ΜΕΤΑΦΟΡΕΣ</u> <u>AIR TRANSPORT</u>	<u>37.610</u>	<u>41.155</u>	<u>36.856</u>	<u>37.424</u>	<u>31.165</u>	<u>63</u>	<u>63</u>	<u>65</u>	<u>66</u>	<u>67</u>
5110	Αεροπορικές μεταφορές επιβατών Transport of passengers by air	37.610	41.155	36.856	37.424	31.165	63	63	65	66	67
5120	Αεροπορικές μεταφορές φορτίου Transport of freight by air	0	0	0	0	0	0	0	0	0	0

(Συν. - Cont'd)

ΠΙΝΑΚΑΣ 24 (Συνέχ.) ΕΝΟΙΚΙΑ ΠΛΗΡΩΤΕΑ ΚΑΙ ΕΙΣΠΡΑΚΤΕΑ ΚΑΤΑ ΔΡΑΣΤΗΡΙΟΤΗΤΑ, 2007-2011
 TABLE 24 (Cont'd) RENTS PAID AND RECEIVED BY ACTIVITY, 2007-2011

(Σε τρέχουσες τιμές - €000'S)

(At current prices - €000'S)

Κώδικας Code (NACE Rev.2)	Ενοίκια Πληρωτέα - Rents Paid					Ενοίκια Εισπρακτέα - Rents Received				
	2007	2008	2009	2010	2011	2007	2008	2009	2010	2011
<u>52</u>	<u>7.744</u>	<u>10.375</u>	<u>14.808</u>	<u>15.388</u>	<u>15.890</u>	<u>1.715</u>	<u>1.768</u>	<u>2.254</u>	<u>2.183</u>	<u>3.151</u>
	ΑΠΟΘΗΚΕΥΣΗ & ΥΠΟΣΤΗΡΤΙΚΕΣ ΔΡΑΣΤΗΡΙΟΤΗΤΕΣ									
	WAREHOUSING & TRANSPORT ACTIVITIES									
5210	1.849	1.906	2.062	2.162	2.054	18	19	20	42	221
	Αποθήκευση Warehousing and storage									
5221	288	389	1.550	1.167	945	121	127	16	17	15
	Δραστηριότητες συναφείς με τις χερσαίες μεταφορές Service activities incidental to land transportation									
5222	274	326	375	335	280	0	0	0	0	0
	Δραστηριότητες συναφείς με τις πλωτές μεταφορές Service activities incidental to water transportation									
5223	1.445	1.181	2.060	2.812	2.329	0	0	0	0	0
	Δραστηριότητες συναφείς με τις αεροπορικές μεταφορές Service activities incidental to air transportation									
5224	181	199	247	182	216	0	0	0	0	0
	Διακίνηση φορτίων Cargo handling									
5229	3.707	6.374	8.514	8.730	10.066	1.576	1.622	2.218	2.124	2.915
	Άλλες υποστηρικτικές προς τη μεταφορά δραστηριότητες Other transportation support activities									
<u>53</u>	<u>978</u>	<u>1.367</u>	<u>1.606</u>	<u>1.288</u>	<u>1.460</u>	<u>32</u>	<u>44</u>	<u>45</u>	<u>33</u>	<u>53</u>
	ΤΑΧΥΔΡΟΜΙΚΕΣ ΚΑΙ ΤΑΧΥΜΕΤΑΦΟΡΙΚΕΣ ΔΡΑΣΤΗΡΙΟΤΗΤΕΣ									
	POST AND COURIER ACTIVITIES									
5310	383	396	555	518	543	0	0	0	0	0
	Ταχυδρομικές δραστηριότητες στο πλαίσιο της υποχρέωσης παροχής καθολικής υπηρεσίας Postal activities under universal service obligation									
5320	595	971	1.051	770	917	32	44	45	33	53
	Άλλες ταχυδρομικές και ταχυμεταφορικές δραστηριότητες Other postal and courier activities									
	48.571	56.051	56.115	63.715	59.879	2.989	3.268	3.466	2.504	8.910
	Σ Υ Ν Ο Λ Ο - Τ Ο Τ Α Λ									

ΠΙΝΑΚΑΣ 25. ΤΟΚΟΙ ΔΑΝΕΙΩΝ ΚΑΙ ΑΠΟΣΒΕΣΕΙΣ ΚΑΤΑ ΔΡΑΣΤΗΡΙΟΤΗΤΑ, 2007-2011
 TABLE 25. INTEREST PAID ON LOANS AND DEPRECIATION BY ACTIVITY, 2007-2011

(Σε τρέχουσες τιμές - €000'S)

(At current prices - €000'S)

Κώδικας Code (NACE Rev.2)	Κατηγορία	Τόκοι δανείων - Interest paid on loans					Αποσβέσεις - Depreciation				
		2007	2008	2009	2010	2011	2007	2008	2009	2010	2011
49	ΧΕΡΣΑΙΕΣ ΜΕΤΑΦΟΡΕΣ LAND TRANSPORT	3.552	4.447	5.074	7.875	10.007	21.940	25.790	27.419	28.001	29.495
4931	Αστικές και προαστιακές χερσαίες μεταφορές επιβατών Urban and suburban passenger land transport	709	1.169	1.278	3.041	3.976	3.174	4.337	5.288	6.756	5.814
4932	Εκμετάλλευση ταξί Taxi operation	372	391	360	392	757	2.658	3.408	2.982	2.522	2.664
4939	Άλλες χερσαίες μεταφορές επιβατών Other passenger land transport	545	583	771	798	1.593	1.832	2.628	3.089	2.667	6.099
4941	Οδικές μεταφορές εμπορευμάτων Freight transport by road	1.912	2.288	2.652	3.632	3.667	14.143	15.271	15.942	15.853	14.812
4942	Υπηρεσίες μετακόμισης Removal services	14	16	13	12	14	133	146	118	203	106
50	ΘΑΛΑΣΣΙΕΣ ΜΕΤΑΦΟΡΕΣ WATER TRANSPORT	10.370	12.204	18.082	19.802	19.088	35.375	35.823	38.176	39.352	27.740
5010	Θαλάσσιες και ακτοπλοϊκές μεταφορές επιβατών Sea and coastal passenger water transport	6.233	7.221	1.555	6.260	8.340	25.238	24.105	26.213	28.199	21.421
5020	Θαλάσσιες και ακτοπλοϊκές μεταφορές εμπορευμάτων Sea and coastal freight water transport	4.137	4.983	16.527	13.542	10.748	10.137	11.718	11.963	11.153	6.319
51	ΑΕΡΟΠΟΡΙΚΕΣ ΜΕΤΑΦΟΡΕΣ AIR TRANSPORT	5.091	5.106	1.611	795	920	10.782	11.194	7.910	7.922	7.142
5110	Αεροπορικές μεταφορές επιβατών Transport of passengers by air	5.091	5.106	1.611	795	920	10.782	11.194	7.910	7.922	7.142
5120	Αεροπορικές μεταφορές φορτίου Transport of freight by air	0	0	0	0	0	0	0	0	0	0

(Συν. - Cont'd)

ΠΙΝΑΚΑΣ 25 (Συνέχ.) ΤΟΚΟΙ ΔΑΝΕΙΩΝ ΚΑΙ ΑΠΟΣΒΕΣΕΙΣ ΚΑΤΑ ΔΡΑΣΤΗΡΙΟΤΗΤΑ, 2007-2011
 TABLE 25 (Cont'd) INTEREST PAID ON LOANS AND DEPRECIATION BY ACTIVITY, 2007-2011

(Σε τρέχουσες τιμές - €000'S)

(At current prices - €000'S)

Κώδικας Code (NACE Rev.2)	Τόκοι δανείων - Interest paid on loans	Αποσβέσεις - Depreciation								
		2007	2008	2009	2010	2011				
<u>52</u>	<u>14.399</u>	<u>15.013</u>	<u>24.711</u>	<u>46.248</u>	<u>46.654</u>	<u>29.891</u>	<u>30.827</u>	<u>36.219</u>	<u>52.125</u>	<u>54.107</u>
<u>WAREHOUSING & TRANSPORT ACTIVITIES</u>										
5210	147	163	224	350	485	1.738	1.822	1.466	1.619	976
5221	2.388	2.623	2.232	1.107	851	2.556	3.217	2.443	1.863	1.366
5222	3.583	2.800	3.107	3.253	2.967	5.953	6.530	6.406	6.551	6.364
5223	1.087	1.228	11.725	32.940	34.614	10.484	8.089	13.152	29.839	31.142
5224	1.068	1.146	1.220	1.213	1.026	2.471	2.866	3.172	2.793	2.855
5229	6.126	7.053	6.203	7.385	6.711	6.689	8.303	9.580	9.460	11.404
<u>53</u>	<u>266</u>	<u>340</u>	<u>299</u>	<u>497</u>	<u>510</u>	<u>1.013</u>	<u>1.155</u>	<u>1.242</u>	<u>1.399</u>	<u>1.399</u>
<u>TAXYΔΡΟΜΙΚΕΣ ΚΑΙ ΤΑΧΥΜΕΤΑΦΟΡΙΚΕΣ ΔΡΑΣΤΗΡΙΟΤΗΤΕΣ</u>										
5310	0	0	0	0	0	288	307	297	343	418
5320	266	340	299	497	510	725	848	945	1.056	981
Σ Υ Ν Ο Λ Ο - Τ Ο Τ Α Λ										
	33.678	37.110	49.777	75.217	77.179	99.001	104.789	110.966	128.799	119.883

ΜΕΡΟΣ Β: ΜΗΧΑΝΟΚΙΝΗΤΑ ΟΧΗΜΑΤΑ

PART B: MOTOR VEHICLES

ΕΙΣΑΓΩΓΗ

Η κυριότερη πηγή των στοιχείων για τα μηχανοκίνητα οχήματα είναι το Τμήμα Οδικών Μεταφορών που έχει την ευθύνη τόσο για τις εγγραφές μηχανοκίνητων οχημάτων και την έκδοση αδειών, όσο και των θεμάτων σχετικών με τις Διεθνείς Οδικές Μεταφορές.

Περιγραφή των εξελίξεων για τις νέες εγγραφές και τις εισαγωγές μηχανοκίνητων οχημάτων που έγιναν το 2012 δίνεται πιο κάτω:

1. ΕΓΓΡΑΦΕΣ ΜΗΧΑΝΟΚΙΝΗΤΩΝ ΟΧΗΜΑΤΩΝ

Ο συνολικός αριθμός των νεοεγγραφέντων μηχανοκίνητων οχημάτων κατά το 2012 μειώθηκε κατά 28,8% και έφτασε τα 25.829 οχήματα σε σύγκριση με 36.264 το 2011.

Από το σύνολο των νεοεγγραφέντων μηχανοκίνητων οχημάτων, 14.476 ήταν καινούρια και 11.353 μεταχειρισμένα.

Τα ιδιωτικά αυτοκίνητα σαλούν μειώθηκαν κατά 26,4% φθάνοντας τα 19.443 το 2012, από 26.409 το 2011. Οι εγγραφές αυτοκινήτων ενοικίασης μειώθηκαν κατά 24,6% στις 1.056 το 2012 σε σύγκριση με 1.401 το 2011. Τα λεωφορεία μειώθηκαν κατά 26,1% σε 119 το 2012 από 161 το 2011. Τα φορτηγά (ελαφρά και βαριά) αυτοκίνητα που εγγράφηκαν το 2012 μειώθηκαν στα 2.517 από 4.590 το 2011, σημειώνοντας μείωση 45,2%. Τα ελαφρά φορτηγά (βαν, πικ-απ) μειώθηκαν 46,0% σε 2.083 το 2012 από 3.854 το 2011. Τα βαριά φορτηγά επίσης μειώθηκαν κατά 47,4% σε 299 το 2012 από 568 το 2011. Οι εγγραφές μοτοποδηλάτων μειώθηκαν κατά 40,9% και έφτασαν τις 264 το 2012 από 447 το 2011. Οι εγγραφές μοτοσικλετών μειώθηκαν κατά 17,9% σε 2.074 το 2012, από 2.527 το 2011.

Η συνολική αξία των μηχανοκίνητων οχημάτων και του μεταφορικού εξοπλισμού που εισήχθησαν το 2012 έφτασε τα €367,7 εκ. σε σύγκριση με €483,9 εκ. το 2011 και €591,3 εκ. το 2010.

Ο πίνακας στην επόμενη σελίδα δείχνει τις εγγραφές των κυριότερων κατηγοριών οχημάτων κατά τα τελευταία επτά χρόνια.

INTRODUCTION

The main source of the data on motor vehicles is the Road Transport Department which has the responsibility for the motor vehicles registrations, the issue of licenses and for matters relating to International Road Transport.

An outline of the developments, in relation to the new registrations and imports of vehicles in 2012, is given below:

1. REGISTRATION OF MOTOR VEHICLES

Newly registered motor vehicles during 2012 decreased by 28,8% reaching 25.829, compared to 36.260 in 2011.

Of the total number of motor vehicles registered, 14.476 were new vehicles and 11.353 were used vehicles.

Private saloon cars decreased by 26,4%, reaching 19.443 in 2012, compared to 26.409 in 2011. Cars for rental decreased by 24,6% and reached to 1.056 in 2012 compared to 1.401 in 2011. Buses decreased by 26,1% to 119 compared to 161 in 2011. Goods conveyance vehicles decreased to 2.517 in 2012 compared to 4.590 in 2011, thus recording a decrease of 45,2%. Light goods vehicles decreased by 46,0% to 2.083 in 2012 from 3.854 in 2011. Heavy goods vehicles also decreased by 47,4% to 299 in 2012 from 568 in 2011. Mopeds decreased by 40,9% to 264 in 2012 compared to 447 in 2011. Mechanised cycles decreased by 17,9% to 2.074 in 2012, compared to 2.527 in 2011.

The total value of motor vehicles and transport equipment imported in 2012 reached €367,7 mn as against to €483,9 mn in 2011 and €591,3 mn in 2010.

The table in the next page shows the registrations of main categories of motor vehicles during the last seven years.

Εγγραφές μηχανοκίνητων οχημάτων κατά κατηγορία, 2006-2012
Registration of motor vehicles by category, 2006-2012

(Αριθμός)								(Number)
Κατηγορία	2006	2007	2008	2009	2010	2011	2012	Category
Ιδιωτικά σαλούν (συμπεριλ. εκπαιδευτικά και οχήματα για αναπήρους)	35.110	48.133	49.100	36.252	31.423	26.409	19.420	Private saloon cars (including invalid and learners' vehicles)
Ταξί	87	255	212	145	133	119	80	Taxis
Αυτοκίνητα ενοικίασης	1.995	2.520	2.216	1.099	1.124	1.401	1.056	Rental cars
Λεωφορεία	112	174	216	134	350	161	119	Buses
Βαριά φορτηγά (συμπ. ρυμουλκά)	1.484	1.674	2.035	1.414	1.104	736	434	Heavy goods vehicles (incl. road tractors)
Ελαφρά φορτηγά	4.181	5.475	6.645	5.584	5.586	3.854	2.083	Light goods vehicles
Μοτοποδήλατα<50(κ.ε.)	1.903	1.889	1.845	1.416	457	447	264	Mopeds<50(cc)
Μοτοσυκλέτες>50(κ.ε.)	2.761	3.568	4.345	3.405	3.060	2.527	2.074	Mechanised cycles>50(cc)
Ελκυστήρες	285	168	476	360	397	308	149	Tractors
Άλλα οχήματα	469	549	632	482	391	302	150	Other vehicles
Σύνολο	48.387	64.405	67.722	50.291	44.025	36.264	25.829	Total

2. ΜΗΧΑΝΟΚΙΝΗΤΑ ΟΧΗΜΑΤΑ ΣΤΗΝ ΚΥΠΡΟ

Ο συνολικός αριθμός μηχανοκίνητων οχημάτων που υπήρχαν στην Κύπρο στο τέλος του 2012 ήταν 769.249.

Τα ιδιωτικά σαλούν αποτελούσαν τη μεγαλύτερη κατηγορία με 535.581 αυτοκίνητα δηλ. το 69,6% του συνόλου των μηχανοκίνητων οχημάτων, τα βαριά και τα ελαφρά φορτηγά (βαν, πικ-απ κλπ) απαριθμούσαν 139.613 (18,1%) και οι μοτοσυκλέτες 55.160(7,2%). Οι άλλοι τύποι μηχανοκίνητων οχημάτων ήταν: 9.426 αυτοκίνητα ενοικίασης, 4.123 λεωφορεία, 1.944 ταξί, 16.883 ελκυστήρες και 6.519 άλλα μηχανοκίνητα οχήματα (οδοστρωτήρες, γερανοί, βαριά μηχανοκίνητα οχήματα κλπ). Σε σχέση με τον πληθυσμό, αναλογούσαν κατά το 2012 1,9 άτομα κατά ιδιωτικό σαλούν αυτοκίνητο σε σύγκριση με 3,1 άτομα το 1995 και 2,7 άτομα το 2000.

Η κατανομή των αδειούχων οχημάτων κατά ηλικία έδειξε ότι η πλειονότητα όλων των τύπων οχημάτων είναι ηλικίας κάτω των δέκα χρόνων, (49,4%) από τα οποία το (18,4%) είναι ηλικίας μικρότερης των 5 χρόνων.

2. MOTOR VEHICLES IN CYPRUS

The total number of motor vehicles in Cyprus was 769.249 at the end of 2012.

Private saloon cars constituted the biggest category with 535.581 cars or 69,6% of all vehicles, goods conveyance vehicles (vans, pick-ups, etc) numbered 139.613 (18,1%) and mechanised cycles amounted to 55.160 (7,2%). The other types of vehicles, numbered: 9.426 rental cars, 4.123 buses, 1.944 taxis, 16.883 tractors and 6.519 other vehicles (road rollers, cranes, heavy locomotives, etc). In relation to the population, the corresponding ratio in 2012 was 1,9 persons per private saloon car compared to 3,1 in 1995 and 2,7 in 2000.

The age distribution of licensed vehicles revealed that the majority of all types of vehicles is less than 10 years old (49,4%) of which (18,4%) are less than 5 years old.

Από τα επιβατηγά (σαλούν) αυτοκίνητα 19,0% είναι ηλικίας κάτω των 5 χρόνων, 34,9% είναι μεταξύ 5 και 10 χρόνων και 46,1% είναι άνω των 10 χρόνων. Από τα οχήματα μεταφοράς φορτίου 64,7% είναι άνω των 10 χρόνων.

Στα λεωφορεία το 66,7% είναι ηλικίας 10 χρόνων και άνω, από τα οποία 28,3% είναι ηλικίας πέραν των 20 χρόνων.

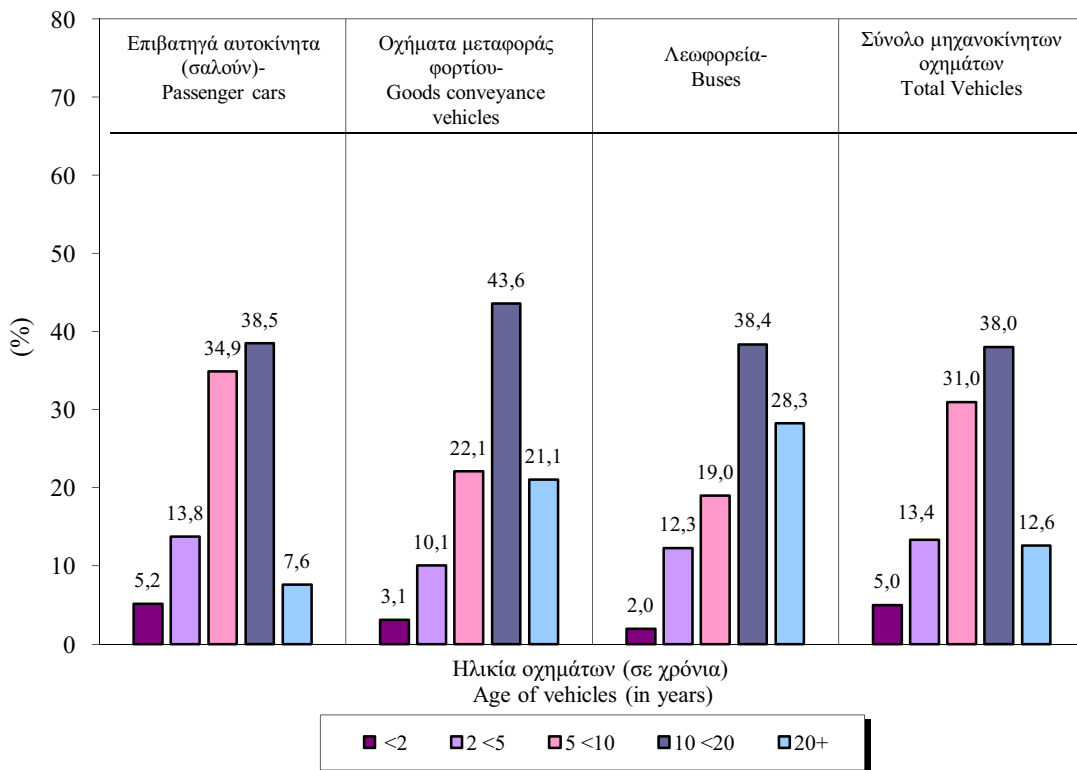
Η ανάλυση του κυβισμού (ιπποδύναμης) των οχημάτων δείχνει ότι 35,6% των επιβατηγών αυτοκινήτων σαλούν είναι μέχρι 1.399 κυβ., γενικά σχεδόν όλες οι μοτοσυκλέτες (95,4%) δεν ξεπερνούν τα 999 κυβ. εκ. Οχήματα με μεγάλο κυβισμό κατανέμονται στις άλλες κατηγορίες ως εξής: 54,5% των λεωφορείων είναι άνω των 4.000 κυβ. εκ. και 77,1% των βαριών φορτηγών είναι άνω των 2.000 κυβ. εκ., 76,6% των ελκυστήρων έχουν μηχανή με ιπποδύναμη περισσότερη των 2.500 κυβ. εκ.

Of the total number of passenger cars, 19,0% are less than 5 years old, 34,9% are 5-10 years old and 46,1% are over 10 years old. Of the total number of goods conveyance vehicles 64,7% are over 10 years old.

A proportion of 66,7% of buses are 10 years old and over, with 28,3% being over 20 years of age.

The analysis of vehicles by size of engine capacity shows that 35,6% of passenger saloon cars are up to 1.399 cc, almost all mechanised cycles (95,4%) do not exceed 999 cc. Big engine cars dominate in the other categories i.e. 54,5% of buses are over 4000 cc, 77,1% of goods conveyance vehicles exceed 2.000 cc, 76,6% of tractors have engines with more than 2.500 cc.

ΔΙΑΓΡΑΜΜΑ 3. ΚΑΤΑΝΟΜΗ ΑΔΕΙΟΥΧΩΝ ΑΥΤΟΚΙΝΗΤΩΝ ΣΤΗΝ ΚΥΠΡΟ ΚΑΤΑ ΗΛΙΚΙΑ, 2012
FIGURE 3. AGE DISTRIBUTION OF LICENSED VEHICLES IN CYPRUS, 2012



3. ΕΘΝΙΚΕΣ ΟΔΙΚΕΣ ΜΕΤΑΦΟΡΕΣ

Η έρευνα για τις οδικές μεταφορές γίνεται παγκύπρια, κατά τη διάρκεια όλου του χρόνου. Καλύπτει 31 φορτηγά κάθε εβδομάδα. Το δείγμα επιλέγεται από τον κατάλογο των εγγεγραμμένων φορτηγών του Τμήματος Οδικών Μεταφορών των οποίων το ωφέλιμο βάρος είναι πάνω από 3 τόνους.

Το δείγμα χωρίζεται σε 9 κατηγορίες ανάλογα με το ωφέλιμο βάρος του οχήματος και τον τύπο της μεταφοράς (Δημόσιας ή ιδιωτικής χρήσης).

Τα στοιχεία που συλλέγονται αφορούν τα χιλιόμετρα που διανύθηκαν, το βάρος του φορτίου σε τόνους, το είδος του προϊόντος, τον τύπο μεταφοράς (Δημόσιας ή ιδιωτικής χρήσης) και άλλα στοιχεία, που αφορούν τις εθνικές οδικές μεταφορές.

Το 2012 μετακινήθηκαν συνολικά 22.908,8 χιλιάδες τόνοι προϊόντων, από τους οποίους οι 11.528,1 χιλιάδες τόνοι από φορτηγά δημόσιας χρήσης και οι 11.380,7 χιλιάδες τόνοι από φορτηγά ιδιωτικής χρήσης.

Συνολικά διανύθηκαν 143.171,3 χιλιάδες χιλιόμετρα, 76.970,5 χιλιάδες χιλιόμετρα από φορτωμένα φορτηγά και 66.200,8 χιλιάδες χιλιόμετρα από άδεια φορτηγά.

Τα κυριότερα προϊόντα που μετακινήθηκαν ήταν 5.355,0 χιλιάδες τόνοι, ορυκτά υλικά, 4.255,8 χιλιάδες τόνοι, βιομηχανοποιημένα οικοδομικά υλικά, 4.318,8 χιλιάδες τόνοι, τρόφιμα και 3.060,9 χιλιάδες τόνοι, προϊόντα πετρελαίου.

Τα στοιχεία αυτά ανταποκρίνονται πλήρως με τις οδηγίες εναρμόνισης της Ε.Ε.

4. ΔΙΕΘΝΕΙΣ ΟΔΙΚΕΣ ΜΕΤΑΦΟΡΕΣ

Οι Διεθνείς οδικές μεταφορές καλύπτουν όλες τις μεταφορές εμπορευμάτων που γίνονται προς και από την Κύπρο, από κυπριακά φορτηγά, καθ' όλη τη διάρκεια του χρόνου.

3. NATIONAL TRANSPORT OF GOODS BY ROAD

The sample survey collects data on national level around the year. It covers a sample of 31 lorries every week. The sample is selected for each week, from the Vehicle Register of the Transport Department, amongst those vehicles which identify with a load capacity of 3 tonnes or more.

The sample consists of 9 categories (stratum) according to the load capacity of the vehicle and the type of transport (Hire or reward and own account).

The survey aims to collect data on vehicle kilometers travelled on national journeys, total tonnage carried for national transport, the nature of goods, the type of transport (Hire or reward and own account) and other information regarding the national transport of goods by road.

In 2012 total of 22.908,8 th. tonnes of goods were carried by vehicles, of which, 11.528,1 th. tonnes by hire or reward vehicles and 11.380,7 th. tonnes were carried by vehicles for own account.

The total kilometers travelled by vehicles were 143.171,3 th. kilometers, 76.970,5 th. km. were covered by loaded vehicles and 66.200,8 th. km by empty vehicles.

The main goods transported on national level, were 5.355,0 th. tonnes of crude and manufactured minerals, 4.255,8 th. tonnes of manufactured building materials, 4.318,8 th. tonnes of foodstuff and 3.060,9 th. tonnes of petroleum products.

The data and the methods used to collect it, fully satisfy the requirements of harmonization of the E.U. standards.

4. INTERNATIONAL TRANSPORT OF GOODS BY ROAD

The statistics on International Transport of Goods by road cover all the carriage of goods by cypriot vehicles transported to and from Cyprus around the year.

Τα στοιχεία που συλλέγονται αφορούν το είδος των εμπορευμάτων, το βάρος τους σε τόνους, τις χώρες προέλευσης, τον προορισμό, τα χιλιόμετρα που διανύθηκαν και άλλες πληροφορίες.

Το 2012 μετακινήθηκαν συνολικά 22.944 τόνοι προϊόντων. Οι 16.511 τόνοι ήσαν εισαγωγές προϊόντων και 6.433 τόνοι ήσαν εξαγωγές προϊόντων.

Τα κυριότερα προϊόντα που εισήχθησαν οδικώς, ήταν 7.293 τόνοι τρόφιμα και 8.744 τόνοι φρούτα και λαχανικά.

Τα κυριότερα προϊόντα που εξήχθησαν οδικώς, κατά το 2012, ήταν 3.777 τόνοι τρόφιμα και 2.290 τόνοι πατάτες, φρούτα και λαχανικά.

Οι κυριότερες χώρες με τις οποίες έγιναν συναλλαγές μέσω των Διεθνών οδικών μεταφορών ήταν η Ελλάδα, η Ολλανδία, το Ηνωμένο Βασίλειο, η Γερμανία και η Ιταλία.

Τα στοιχεία αυτά ανταποκρίνονται πλήρως με τις οδηγίες εναρμόνισης της Ε.Ε.

5. ΟΡΙΣΜΟΙ ΠΟΥ ΧΡΗΣΙΜΟΠΟΙΗΘΗΚΑΝ

Εγγραφές οχημάτων αφορούν τόσο τα καινούρια όσο και τα μεταχειρισμένα οχήματα που εγγράφηκαν για πρώτη φορά στην Κύπρο.

Οχήματα μεταφοράς εμπορευμάτων:

Ελαφρύ: Οδικό όχημα μεταφοράς εμπορευμάτων με μικτό βάρος οχήματος έως 3.500 kg, που προορίζεται, αποκλειστικά ή κατά προτεραιότητα, για μεταφορά εμπορευμάτων. Περιλαμβάνονται και φορτηγά ενιαίου αμαξώματος που προορίζονται και χρησιμοποιούνται κατά κύριο λόγο για τη μεταφορά εμπορευμάτων, ημιφορτηγά (pick-ups) και μικρά φορτηγά αμάξια με μικτό βάρος οχήματος έως 3.500 kg.

Βαρύ: Οδικό όχημα με μικτό βάρος οχήματος πάνω από 3.500 kg, σχεδιασμένο, αποκλειστικά ή κατά προτεραιότητα, για τη μεταφορά εμπορευμάτων.

The data collected refers to the nature of the goods, the tonnage carried for all forms, the countries of origin and destination of goods, the kilometers performed for all forms of international transport and other relevant information on international transport.

In 2012 a total of 22.944 tonnes of goods were moved. 16.511 tonnes of these goods were imported and 6.433 tonnes of goods were exported.

The main goods imported by road, were 7.293 tonnes of foodstuff and 8.744 tonnes of fruits and vegetables.

The main goods exported by road, in 2012 were 3.777 tonnes of foodstuff and 2.290 tonnes of potatoes, fruits and vegetables.

The main countries of loading and unloading of international carriage of goods were, Greece, Holland, United Kingdom, Germany and Italy.

The data and the methods used to collect it, fully satisfy the requirements of harmonization of the E.U. standards.

5. DEFINITIONS OF TERMS USED

Vehicles registered: refer to both new and used vehicles newly registered in Cyprus.

Goods road vehicle:

Light: Goods road vehicle with a gross vehicle weight of not more than 3 500 kg, designed, exclusively or primarily, to carry goods. Included are vans designed for and used primarily for transport of goods, pick-ups and small lorries with a gross vehicle weight of not more than 3 500 kg.

Heavy: Goods road vehicle with a gross vehicle weight above 3 500 kg, designed, exclusively or primarily, to carry goods.

Οδικός ελκυστήρας: Αυτοκίνητο οδικό όχημα σχεδιασμένο, αποκλειστικά ή κατά προτεραιότητα, για την έλξη άλλων οδικών οχημάτων χωρίς κινητήρα (κυρίως ημιρυμουλκούμενα). Οι γεωργικοί ελκυστήρες εξαιρούνται.

Γεωργικοί ελκυστήρες: Αυτοκίνητο όχημα σχεδιασμένο, αποκλειστικά ή κατά προτεραιότητα, για γεωργικούς σκοπούς, που επιτρέπεται να χρησιμοποιεί ή όχι οδούς ανοικτές σε δημόσια κυκλοφορία.

Μοτοποδήλατο: Δίτροχο, τρίτροχο ή τετράτροχο αυτοκίνητο οδικό όχημα, το οποίο είναι εφοδιασμένο με κινητήρα κυβισμού μικρότερου των 50cc (3.05 cu.in) και με μέγιστη επιτρεπόμενη εκ σχεδιασμού ταχύτητα σύμφωνα με τους εθνικούς κανονισμούς.

Μοτοσικλέτα: Δίτροχο, τρίτροχο ή τετράτροχο μηχανοκίνητο οδικό όχημα με βάρος χωρίς φορτίο που δεν υπερβαίνει τα 400 kg (900 lb). Περιλαμβάνονται όλα τα εν λόγω οχήματα με κυβισμό 50 cc ή μεγαλύτερο, καθώς και εκείνα με κυβισμό κάτω των 50 cc που δεν πληρούν τον ορισμό του μοτοποδηλάτου.

Βάρος οχήματος χωρίς φορτίο: Το βάρος του οχήματος (ή του συνδυασμού οχημάτων), όταν είναι σταθμευμένο και σε ετοιμότητα λειτουργίας συμπεριλαμβανομένου του φορτίου του, όπως καθορίζεται από την αρμόδια αρχή της χώρας ταξινόμησης.

Μεταφορική ικανότητα: Μέγιστο βάρος εμπορευμάτων που καθορίζεται ως επιτρεπόμενο από την αρμόδια αρχή της χώρας ταξινόμησης του οχήματος.

Μικτό βάρος οχήματος (μέγιστο νομίμως επιτρεπόμενο βάρος): Το συνολικό βάρος του οχήματος (ή του συνδυασμού οχημάτων) όταν είναι σταθμευμένο και σε ετοιμότητα λειτουργίας, συμπεριλαμβανομένου του φορτίου του το οποίο καθορίζεται ως επιτρεπόμενο από την αρμόδια αρχή της χώρας ταξινόμησης. Περιλαμβάνεται το βάρος του οδηγού και του μέγιστου αριθμού επιβατών που επιτρέπεται να μεταφέρονται.

Road tractors: Road motor vehicle designed, exclusively or primarily, to haul other road vehicles which are not power-driven (mainly semi-trailers). Agricultural tractors are excluded.

Agricultural tractors: Motor vehicle designed exclusively or primarily for agricultural purposes whether or not permitted to use roads opened to public traffic.

Moped: Two, three or four-wheeled road motor vehicle which is fitted with an engine having a cylinder capacity of less than 50cc (3.05 cu.in) and a maximum authorized design speed in accordance with national regulations.

Motorcycle: Two-, three- or four-wheeled road motor vehicle not exceeding 400 kg (900 lb) of unladen weight. All such vehicles with a cylinder capacity of 50 cc or over are included, as are those under 50 cc which do not meet the definition of moped.

Unladen (unloaded) Weight: Weight of vehicle (or combination of vehicles) excluding its load when stationary and ready for the road, as determined by the competent authority of the country of registration.

Load Capacity: Maximum weight of goods declared permissible by the competent authority of the country of registration of the vehicle.

Gross vehicle weight (Legally permissible maximum weight): Total of the weight of the vehicle (or combination of vehicles) including its load when stationary and ready for the road declared permissible by the competent authority of the country of registration. This includes the weight of the driver and the maximum number of persons permitted to be carried.

Επιβατηγό Όχημα: Αυτοκίνητο οδικό όχημα, εκτός των μοτοποδηλάτων ή των μοτοσικλετών, που προορίζεται για τη μεταφορά επιβατών, 9 κατ' ανώτατο όριο θέσεων (μαζί με τη θέση του οδηγού).

Περιλαμβάνονται τα εξής:

- α)Επιβατικά αμάξια
- β)Φορητά ενιαίου αμαξώματος που έχουν σχεδιαστεί και χρησιμοποιούνται πρωτίστως για τη μεταφορά επιβατών
- γ)Ταξί
- δ)Ενοικιαζόμενα αυτοκίνητα
- ε)Ασθενοφόρα
- στ)Τροχόσπιτα.

Εξαιρούνται τα ελαφρά οδικά οχήματα μεταφοράς εμπορευμάτων, καθώς και τα πούλμαν και λεωφορεία, και τα μίνι λεωφορεία / μίνι πούλμαν.

Ταξί: Επιβατικό αυτοκίνητο που έχει λάβει σχετική άδεια για μίσθωση με οδηγό χωρίς προκαθορισμένες διαδρομές.

Οι μέθοδοι μίσθωσης είναι συνήθως οι εξής:

- α)Κάνοντας σήμα για να σταματήσει στο δρόμο
- β)Επιλέγοντας ταξί σε πιάτσα ταξί.
- γ)Τηλεφωνώντας για ταξί.

Πηγή: Γλωσσάριο για τις Στατιστικές των Μεταφορών
4^η Έκδοση
Eurostat-ITF-UNECE

Σημείωση: Στη κατηγορία Ηλεκτροκίνητα οχήματα περιλαμβάνονται και τα Υβριδικά.

Passenger Car: Road motor vehicle, other than a moped or a motor cycle, intended for the carriage of passengers and designed to seat no more than nine persons (including the driver).

Included are:

- a) Passenger cars
- b) Vans designed and used primarily for transport of passengers
- c) Taxis
- d) Hire cars
- e) Ambulances
- f) Motor homes.

Excluded are light goods road vehicles as well as motor-coaches and buses, and mini-buses/mini-coaches.

Taxi: Licensed passenger car for hire with driver without predetermined routes.

The method of hire is normally:

- a) Flagging down on the street
- b) Picking up at a designated taxi rank
- c) Telephoning for collection.

Source: Glossary for Transport Statistics
4th Edition
Eurostat-ITF-UNECE

Note: In the category Electric Vehicles, Hybrid vehicles are included.

ΠΙΝΑΚΑΣ 1. ΟΧΗΜΑΤΑ ΚΑΤΑ ΚΑΤΗΓΟΡΙΑ, 2007-2012

TABLE 1. ALL VEHICLES BY CATEGORY, 2007-2012

(Αριθμός)

(Number)

Κατηγορία	2007	2008	2009	2010	2011	2012	Category
Επιβατηγά αυτοκίνητα (σαλόνι)	<u>468.150</u>	<u>496.066</u>	<u>511.797</u>	<u>531.439</u>	<u>544.722</u>	<u>546.951</u>	Passengers cars (saloon)
Ιδιωτικά	453.556	481.197	497.012	516.914	530.258	531.797	Private
Ταξί	1.970	1.962	1.952	1.953	1.950	1.944	Taxis
Οχήματα ενοικίασης	9.455	9.582	9.327	8.905	8.777	9.426	Rental cars
Εκπαιδευτικά οχήματα	649	684	714	729	726	716	Learners' vehicles
Οχήματα για αναπήρους	2.520	2.641	2.792	2.938	3.011	3.068	Invalid carriages
Λεωφορεία	<u>3.727</u>	<u>3.819</u>	<u>3.845</u>	<u>4.055</u>	<u>4.092</u>	<u>4.123</u>	Motor coaches & Buses
Ιδιωτικής χρήσης	1.610	1.568	1.501	1.483	1.423	1.354	Private
Δημόσιας χρήσης	2.117	2.251	2.344	2.572	2.669	2.769	Public
Οχήματα μεταφοράς φορτίου	<u>140.368</u>	<u>141.854</u>	<u>142.329</u>	<u>144.193</u>	<u>143.458</u>	<u>139.613</u>	Goods conveyance vehicles (lorries)
Βαριά	15.903	15.773	15.979	16.345	16.356	16.137	Heavy
Ελαφρά	122.651	123.397	123.559	125.024	124.307	120.734	Light
Ελκυστήρες δρόμου (Ρυμουλκά)	1.814	2.684	2.791	2.824	2.795	2.742	Road tractors (Units of trailers)
Μοτοποδήλατα < 50 (κ.ε.)	<u>30.512</u>	<u>29.203</u>	<u>27.265</u>	<u>25.322</u>	<u>23.469</u>	<u>21.890</u>	Mopeds < 50 (cc)
Μοτοποδήλατα	288	278	259	241	221	207	Autocycles
Τρίκυκλες	104	117	132	141	133	123	Motor tricycles
Μοτοκλέτες	28.993	27.767	26.018	24.305	22.576	21.109	Motorcycles
Μοτοκλέτες ενοικίασης	1.127	1.041	856	635	539	451	Rental motorcycles

(Συνεχ.-Cont'd)

ΠΙΝΑΚΑΣ 1 (Συνεχ.) ΟΧΗΜΑΤΑ ΚΑΤΑ ΚΑΤΗΓΟΡΙΑ, 2007-2012
TABLE 1 (Cont'd) ALL VEHICLES BY CATEGORY, 2007-2012

Κατηγορία	2007	2008	2009	2010	2011	2012	Category
Μοτοσικλέτες > 50 (κ.ε.)	25.060	28.092	30.358	32.079	32.776	33.270	Mechanised cycles > 50 (cc)
Μοτοποδήλατα	21.908	24.293	26.270	27.770	28.547	29.114	Autocycles
Τρίκυκλες	1.777	2.304	2.573	2.771	2.711	2.699	Motor tricycles
Μοτοσικλέτες	793	862	905	1.041	1.044	992	Motorcycles
Μοτοσικλέτες ενοικίασης	582	633	610	497	474	465	Rental motorcycles
Ελκυστήρες	15.024	15.545	15.947	16.374	16.701	16.883	Tractors
Γεωργικοί	13.865	14.278	14.602	14.935	15.211	15.349	Agricultural
Μη γεωργικής χρήσης	1.159	1.267	1.345	1.439	1.490	1.534	Non agricultural
Άλλα οχήματα	5.691	6.170	6.484	6.650	6.643	6.519	Other vehicles
Οδοστρώτηρες	272	288	317	327	336	328	Road rollers
Μηχανοκίνητοι γερανοί	215	215	202	200	168	152	Cranes
Βαριά οχήματα	2.629	2.886	3.090	3.212	3.256	3.207	Heavy locomotives
Άλλα οχήματα ειδικού τύπου και χρήσης	2.575	2.781	2.875	2.911	2.883	2.832	Other
ΣΥΝΟΛΟ	688.532	720.749	738.025	760.112	771.861	769.249	TOTAL
Ημιρυμουλκούμενα (με απόβαρο > 2000 κιλά)	5.391	6.165	6.705	7.014	7.263	7.380	Semi-trailers (unladen weight > 2000 kg)
Ρυμουλκούμενα (με απόβαρο < 2000 κιλά)	2.930	3.820	4.727	5.625	6.375	7.064	Trailers (unladen weight < 2000 kg)
ΓΕΝΙΚΟ ΣΥΝΟΛΟ	696.853	730.734	749.457	772.751	785.499	783.693	GRAND TOTAL

(Αριθμός)

(Number)

ΠΙΝΑΚΑΣ 2. ΑΔΕΙΟΥΧΑ ΟΧΗΜΑΤΑ ΚΑΤΑ ΚΑΤΗΓΟΡΙΑ, 2007-2012

TABLE 2. LICENSED VEHICLES BY CATEGORY, 2007-2012

Κατηγορία	2007	2008	2009	2010	2011	2012	Category
Επιβατηγά αυτοκίνητα (σαλόνι)	410.936	443.517	460.504	462.652	469.543	475.462	Passengers cars (saloon)
Ιδιωτικά	397.313	429.431	446.754	449.845	456.435	461.431	Private
Ταξί	1.856	1.864	1.870	1.822	1.823	1.776	Taxis
Οχήματα ενοικίας	8.648	8.951	8.452	7.398	7.635	8.564	Rental cars
Εκπαιδευτικά οχήματα	600	631	637	652	645	631	Learners' vehicles
Οχήματα για αναπήρους	2.519	2.640	2.791	2.935	3.005	3.060	Invalid carriages
Λεοφορεία	3.292	3.402	3.449	3.403	3.461	3.557	Motor coaches & Buses
Ιδιωτικής χρήσης	1.221	1.214	1.188	1.119	1.062	1.016	Private
Δημόσιας χρήσης	2.071	2.188	2.261	2.284	2.399	2.541	Public
Οχήματα μεταφοράς φορτίου	117.498	121.779	124.097	120.690	118.003	113.743	Goods conveyance vehicles (lorries)
Βαριά	11.707	12.785	13.572	13.399	12.999	12.059	Heavy
Ελαφρά	103.978	107.010	108.363	105.129	102.968	99.781	Light
Ελκυστήρες δρόμου (Ρυμουλκά)	1.813	1.984	2.162	2.162	2.036	1.903	Road tractors (Units of trailers)
Μοτοποδήλατα < 50 (κ.ε.)	21.971	20.860	19.217	17.050	15.939	15.812	Mopeds < 50 (cc)
Μοτοποδήλατα	228	215	199	176	158	156	Autocycles
Τρικύκλες	76	90	98	94	84	79	Motor tricycles
Μοτοσκέλετες	20.773	19.740	18.314	16.303	15.255	15.184	Motorcycles
Μοτοσκέλετες ενοικίας	894	815	606	477	442	393	Rental motorcycles

(Συνεχ.-Cont'd)

(Number)

(Αριθμός)

ΠΙΝΑΚΑΣ 2 (Συνεξ.) ΑΔΕΙΟΥΧΑ ΟΧΗΜΑΤΑ ΚΑΤΑ ΚΑΤΗΓΟΡΙΑ, 2007-2012
TABLE 2 (Cont'd) LICENSED VEHICLES BY CATEGORY, 2007-2012

Κατηγορία	2007	2008	2009	2010	2011	2012	Category
Μοτοσικλέτες > 50 (κ.ε.)	19.240	22.359	23.473	23.677	23.864	25.293	Mechanised cycles > 50 (cc)
Μοτοποδήλατα	17.026	19.475	20.566	20.819	20.985	22.304	Autocycles
Τρίκυκλες	1.234	1.777	1.805	1.847	1.807	1.890	Motor tricycles
Μοτοσικλέτες	509	581	623	632	662	686	Motorcycles
Μοτοσικλέτες εννοικίασης	471	526	479	379	410	413	Rental motorcycles
Ελκυστήρες	14.956	15.478	15.877	16.303	16.624	16.798	Tractors
Γεωργικοί	13.831	14.245	14.569	14.901	15.176	15.307	Agricultural
Μη γεωργικής χρήσης	1.125	1.233	1.308	1.402	1.448	1.491	Non agricultural
Άλλα οχήματα	4.069	4.429	4.532	4.368	4.237	3.932	Other vehicles
Οδοστρωτήρες	236	246	242	262	260	242	Road rollers
Μηχανοκίνητοι γερανοί	139	148	124	113	109	105	Cranes
Βαριά οχήματα	1.555	1.723	1.796	1.771	1.737	1.502	Heavy locomotives
Άλλα οχήματα ειδικού τύπου και χρήσης	2.139	2.312	2.370	2.222	2.131	2.083	Other
ΣΥΝΟΛΟ	591.962	631.824	651.149	648.143	651.671	654.597	TOTAL
Ημιρυμουλκούμενα (με απόβαρο > 2000 κιλά)	5.391	6.165	6.705	7.014	7.263	7.380	Semi-trailers (unladen weight > 2000 kg)
Ρυμουλκούμενα (με απόβαρο < 2000 κιλά)	2.930	3.820	4.727	5.625	6.375	7.064	Trailers (unladen weight < 2000 kg)
ΓΕΝΙΚΟ ΣΥΝΟΛΟ	600.283	641.809	662.581	660.782	665.309	669.041	GRAND TOTAL

(Αριθμός)

(Number)

ΠΙΝΑΚΑΣ 3. ΜΗ ΑΔΕΙΟΥΧΑ ΟΧΗΜΑΤΑ ΚΑΤΑ ΚΑΤΗΓΟΡΙΑ, 2007-2012

TABLE 3. UNLICENSED VEHICLES BY CATEGORY, 2007-2012

(Αριθμός)

(Number)

Κατηγορία	2007	2008	2009	2010	2011	2012	Category
Επιβατηγά αυτοκίνητα (σάλον)	<u>53.251</u>	<u>47.741</u>	<u>40.733</u>	<u>54.026</u>	<u>57.448</u>	<u>47.758</u>	Passengers cars (saloon)
Ιδιωτικά	52.318	46.987	39.826	52.456	56.237	47.047	Private
Ταξί	92	86	69	102	96	114	Taxis
Οχήματα ενοικίασης	805	629	810	1.443	1.091	578	Rental cars
Εκπαιδευτικά οχήματα	35	38	27	24	21	16	Learners' vehicles
Οχήματα για αναπήρους	1	1	1	1	3	3	Invalid carriages
Λεωφορεία	<u>212</u>	<u>201</u>	<u>154</u>	<u>334</u>	<u>340</u>	<u>279</u>	Motor coaches & Buses
Ιδιωτικής χρήσης	175	155	103	88	93	82	Private
Δημόσιας χρήσης	37	46	51	246	247	197	Public
Οχήματα μεταφοράς φορτίου	<u>20.951</u>	<u>17.744</u>	<u>14.135</u>	<u>17.965</u>	<u>18.517</u>	<u>16.186</u>	Goods conveyance vehicles (lorries)
Βαριά	3.602	2.532	1.722	1.890	1.956	1.930	Heavy
Ελαφρά	17.348	14.737	12.043	15.718	16.202	13.958	Light
Ελκυστήρες δρόμου (Ρυμουλκά)	1	475	370	357	359	298	Road tractors (Units of trailers)
Μοτοποδήλατα < 50 (κ.ε.)	<u>8.447</u>	<u>8.173</u>	<u>7.614</u>	<u>7.804</u>	<u>7.064</u>	<u>5.368</u>	Mopeds < 50 (cc)
Μοτοποδήλατα	58	57	53	55	54	38	Autocycles
Τρίκυκλες	28	27	32	43	44	35	Motor tricycles
Μοτοσικλέτες	8.130	7.865	7.282	7.550	6.870	5.242	Motorcycles
Μοτοσικλέτες ενοικίασης	231	224	247	156	96	53	Rental motorcycles

(Συνεχ.-Cont'd)

ΠΙΝΑΚΑΣ 3 (Συνεχ.) ΜΗ ΑΔΕΙΟΥΧΑ ΟΧΗΜΑΤΑ ΚΑΤΑ ΚΑΤΗΓΟΡΙΑ, 2007-2012

TABLE 3 (Cont'd) UNLICENSED VEHICLES BY CATEGORY, 2007-2012

Κατηγορία	(Αριθμός)						Κατηγορία
	2007	2008	2009	2010	2011	2012	
Μοτοσικλέτες > 50 (κ.ε.)	<u>5.700</u>	<u>5.514</u>	<u>6.255</u>	<u>7.645</u>	<u>8.006</u>	<u>6.530</u>	Mechanised cycles > 50 (cc)
Μοτοποδήλατα	4.864	4.688	5.173	6.305	6.782	5.545	Autocycles
Τρίκυκλες	540	522	753	893	850	703	Motor tricycles
Μοτοσικλέτες	186	198	201	332	319	246	Motorcycles
Μοτοσικλέτες ενοικίασης	110	106	128	115	55	36	Rental motorcycles
Ελκυστήρες	<u>68</u>	<u>67</u>	<u>68</u>	<u>67</u>	<u>64</u>	<u>66</u>	Tractors
Γεωργικοί	34	33	33	32	30	31	Agricultural
Μη γεωργικής χρήσης	34	34	35	35	34	35	Non agricultural
Άλλα οχήματα	<u>1.544</u>	<u>1.626</u>	<u>1.731</u>	<u>2.009</u>	<u>2.025</u>	<u>1.915</u>	Other vehicles
Οδοστρωτήρες	27	32	40	31	32	34	Road rollers
Μηχανοκίνητοι γερανοί	64	54	71	81	50	35	Cranes
Βαριά οχήματα	1.049	1.125	1.198	1.331	1.367	1.405	Heavy locomotives
'Άλλα οχήματα ειδικού τύπου και χρήσης	404	415	422	566	576	441	Other
ΣΥΝΟΛΟ	<u>90.173</u>	<u>81.066</u>	<u>70.690</u>	<u>89.850</u>	<u>93.464</u>	<u>78.102</u>	TOTAL
Ημικυβερκούμενα (με απόβαρο > 2000 κιλά)	0	0	0	0	0	0	Semi-trailers (unladen weight > 2000 kg)
Ρυμουλκούμενα (με απόβαρο < 2000 κιλά)	0	0	0	0	0	0	Trailers (unladen weight < 2000 kg)
ΓΕΝΙΚΟ ΣΥΝΟΛΟ	<u>90.173</u>	<u>81.066</u>	<u>70.690</u>	<u>89.850</u>	<u>93.464</u>	<u>78.102</u>	GRAND TOTAL

ΠΙΝΑΚΑΣ 4. ΑΚΙΝΗΤΟΠΟΙΗΜΕΝΑ ΟΧΗΜΑΤΑ ΚΑΤΑ ΚΑΤΗΓΟΡΙΑ, 2007-2012

TABLE 4. IMMOBILIZED VEHICLES BY CATEGORY, 2007-2012

Κατηγορία	2007	2008	2009	2010	2011	2012	Category
Επιβατηγά αυτοκίνητα (σάλον)	3.963	4.808	10.560	14.761	17.731	23.731	Passengers cars (saloon)
Ιδιωτικά	3.925	4.779	10.432	14.613	17.586	23.319	Private
Ταξί	22	12	13	29	31	54	Taxis
Οχήματα ενοικίασης	2	2	65	64	51	284	Rental cars
Εκπαιδευτικά οχήματα	14	15	50	53	60	69	Learners' vehicles
Οχήματα για αναπήρους	0	0	0	2	3	5	Invalid carriages
Λεωφορεία	223	216	242	318	291	287	Motor coaches & Buses
Ιδιωτικής χρήσης	214	199	210	276	268	256	Private
Δημόσιας χρήσης	9	17	32	42	23	31	Public
Οχήματα μεταφοράς φορτίου	1.919	2.331	4.097	5.538	6.938	9.684	Goods conveyance vehicles (lorries)
Βαριά	594	456	685	1.056	1.401	2.148	Heavy
Ελαφρά	1.325	1.650	3.153	4.177	5.137	6.995	Light
Ελκυστήρες δρόμου (Ρυμουλκά)	0	225	259	305	400	541	Road tractors (Units of trailers)
Μοτοποδήλατα < 50 (κ.ε.)	94	170	434	468	466	710	Mopeds < 50 (cc)
Μοτοποδήλατα	2	6	7	10	9	13	Autocycles
Τρίκυκλες	0	0	2	4	5	9	Motor tricycles
Μοτοσκλήτερες	90	162	422	452	451	683	Motorcycles
Μοτοσκλήτερες ενοικίασης	2	2	3	2	1	5	Rental motorcycles

(Συνεχ.-Cont'd)

(Αριθμός)

(Number)

ΠΙΝΑΚΑΣ 4 (Συνεχ.) ΑΚΙΝΗΤΟΠΟΙΗΜΕΝΑ ΟΧΗΜΑΤΑ ΚΑΤΑ ΚΑΤΗΓΟΡΙΑ, 2007-2012

TABLE 4 (Cont'd) IMMOBILIZED VEHICLES BY CATEGORY, 2007-2012

(Αριθμός)

(Number)

Κατηγορία	2007	2008	2009	2010	2011	2012	Category
Μοτοσικλέτες > 50 (κ.ε.)	<u>120</u>	<u>219</u>	<u>630</u>	<u>757</u>	<u>906</u>	<u>1.447</u>	Mechanised cycles > 50 (cc)
Μοτοποδήλατα	18	130	531	646	780	1.265	Autocycles
Τρίκυκλες	3	5	15	31	54	106	Motor tricycles
Μοτοσικλέτες	98	83	81	77	63	60	Motorcycles
Μοτοσικλέτες ενοικίασης	1	1	3	3	9	16	Rental motorcycles
Ελκυστήρες	<u>0</u>	<u>0</u>	<u>2</u>	<u>4</u>	<u>13</u>	<u>19</u>	Tractors
Γεωργικοί	0	0	0	2	5	11	Agricultural
Μη γεωργικής χρήσης	0	0	2	2	8	8	Non agricultural
Άλλα οχήματα	<u>78</u>	<u>115</u>	<u>221</u>	<u>273</u>	<u>381</u>	<u>672</u>	Other vehicles
Οδοστρωτήρες	9	10	35	34	44	52	Road rollers
Μηχανοκίνητοι γερανοί	12	13	7	6	9	12	Cranes
Βαριά οχήματα	25	38	96	110	152	300	Heavy locomotives
Άλλα οχήματα ειδικού τύπου και χρήσης	32	54	83	123	176	308	Other
ΣΥΝΟΛΟ	6.397	7.859	16.186	22.119	26.726	36.550	TOTAL
Ημιρυμουλκούμενα (με απόβαρο > 2000 κιλιά)	0	0	0	0	0	0	Semi-trailers (unladen weight > 2000 kg)
Ρυμουλκούμενα (με απόβαρο < 2000 κιλιά)	0	0	0	0	0	0	Trailers (unladen weight < 2000 kg)
ΓΕΝΙΚΟ ΣΥΝΟΛΟ	6.397	7.859	16.186	22.119	26.726	36.550	GRAND TOTAL

ΠΙΝΑΚΑΣ 5. ΟΧΗΜΑΤΑ ΚΑΤΑ ΚΑΤΗΓΟΡΙΑ, ΕΙΔΟΣ ΕΓΓΡΑΦΗΣ ΚΑΙ ΕΙΔΟΣ ΚΑΥΣΙΜΟΥ, 2012

TABLE 5. ALL VEHICLES BY CATEGORY, TYPE OF REGISTRATION AND ENERGY TYPE, 2012

Κατηγορία	ΣΥΝΟΛΟ TOTAL	ΕΙΔΟΣ ΕΓΓΡΑΦΗΣ TYPE OF REGISTRATION		ΕΙΔΟΣ ΚΑΥΣΙΜΟΥ ENERGY TYPE			Category
		Καινούρια New	Μεταχει- ρισμένα Used	Βενζινο- κίνητα Petrol	Πετρελαιο- κίνητα Diesel	Ηλεκτρο- κίνητα Electric	
Επιβατηγά αυτοκίνητα (σαλόνι)	<u>546.951</u>	<u>273.057</u>	<u>273.894</u>	<u>485.723</u>	<u>59.515</u>	<u>1.713</u>	Passengers cars (saloon)
Ιδιωτικά	531.797	261.779	270.018	474.315	55.804	1.678	Private
Ταξί	1.944	1.036	908	152	1.791	1	Taxis
Οχήματα ενοικίασης	9.426	8.064	1.362	8.999	424	3	Rental cars
Εκπαιδευτικά οχήματα	716	204	512	259	457	0	Learners' vehicles
Οχήματα για αναπήρους	3.068	1.974	1.094	1.998	1.039	31	Invalid carriages
Λεωφορεία	<u>4.123</u>	<u>2.686</u>	<u>1.437</u>	<u>150</u>	<u>3.973</u>	<u>0</u>	Motor coaches & Buses
Ιδιωτικής χρήσης	1.354	994	360	138	1.216	0	Private
Δημόσιας χρήσης	2.769	1.692	1.077	12	2.757	0	Public
Οχήματα μεταφοράς φορτίου	<u>139.613</u>	<u>111.552</u>	<u>28.061</u>	<u>6.370</u>	<u>133.238</u>	<u>5</u>	Goods conveyance vehicles (lorries)
Βαριά	16.137	8.246	7.891	47	16.090	0	Heavy
Ελαφρά	120.734	102.963	17.771	6.321	114.408	5	Light
Ελαστικές δρόμου (Ρυμουλκά)	2.742	343	2.399	2	2.740	0	Road tractors (Units of trailers)
Μοτοποδήλατα < 50 (κ.ε.)	<u>21.890</u>	<u>11.618</u>	<u>10.272</u>	<u>21.826</u>	<u>0</u>	<u>64</u>	Mopeds < 50 (cc)
Μοτοποδήλατα	207	145	62	205	0	2	Autocycles
Τρίκυκλες	123	108	15	79	0	44	Motor tricycles
Μοτοσυκλέτες	21.109	10.922	10.187	21.091	0	18	Motorcycles
Μοτοσυκλέτες ενοικίασης	451	443	8	451	0	0	Rental motorcycles

(Συνεχ.-Cont'd)

ΠΙΝΑΚΑΣ 5 (Συνεχ.) ΟΧΗΜΑΤΑ ΚΑΤΑ ΚΑΤΗΓΟΡΙΑ, ΕΙΔΟΣ ΕΓΓΡΑΦΗΣ ΚΑΙ ΕΙΔΟΣ ΚΑΥΣΙΜΟΥ, 2012
TABLE 5 (Cont'd) ALL VEHICLES BY CATEGORY, TYPE OF REGISTRATION AND ENERGY TYPE, 2012

(Αριθμός)

(Number)

Κατηγορία	ΣΥΝΟΛΟ TOTAL	ΕΙΔΟΣ ΕΓΓΡΑΦΗΣ TYPE OF REGISTRATION		ΕΙΔΟΣ ΚΑΥΣΙΜΟΥ ENERGY TYPE			Κατηγορία
		Καινούρια New	Μεταχει- ρισμένα Used	Βενζινο- κίνητα Petrol	Πετρελαιο- κίνητα Diesel	Ηλεκτρο- κίνητα Electric	
Μοτοσυκλέτες > 50 (κ.ε.)	33.270	22.723	10.547	33.249	19	2	Mechanised cycles > 50 (cc)
Μοτοποδήλατα	29.114	18.957	10.157	29.109	5	0	Autocycles
Τρίκυκλες	2.699	2.534	165	2.683	14	2	Motor tricycles
Μοτοσυκλέτες	992	785	207	992	0	0	Motorcycles
Μοτοσυκλέτες εννοκίσεως	465	447	18	465	0	0	Rental motorcycles
Ελκυστήρες	16.883	9.248	7.635	149	16.734	0	Other vehicles
Γεωργικοί	15.349	8.562	6.787	144	15.205	0	Agricultural
Μη γεωργικής χρήσης	1.534	686	848	5	1.529	0	Non agricultural
Άλλα οχήματα	6.519	3.389	3.130	150	6.369	0	Other vehicles
Οδοστρώσεις	328	217	111	17	311	0	Road rollers
Μηχανοκίνητοι γερανοί	152	22	130	1	151	0	Cranes
Βαριά οχήματα	3.207	1.378	1.829	7	3.200	0	Heavy locomotives
Άλλα οχήματα ειδικού τύπου και χρήσης	2.832	1.772	1.060	125	2.707	0	Other
ΣΥΝΟΛΟ	769.249	434.273	334.976	547.617	219.848	1.784	TOTAL
Ημιρυμουλκούμενα (με απόβαρο > 2000 κιλά)	7.380	668	6.712	7.380	0	0	Semi-trailers (unladen weight > 2000 kg)
Ρυμουλκούμενα (με απόβαρο < 2000 κιλά)	7.064	6.437	627	7.064	0	0	Trailers (unladen weight < 2000 kg)
ΓΕΝΙΚΟ ΣΥΝΟΛΟ	783.693	441.378	342.315	562.061	219.848	1.784	GRAND TOTAL

ΠΙΝΑΚΑΣ 6. ΑΔΕΙΟΥΧΑ ΟΧΗΜΑΤΑ ΚΑΤΑ ΚΑΤΗΓΟΡΙΑ, ΕΙΔΟΣ ΕΓΓΡΑΦΗΣ ΚΑΙ ΕΙΔΟΣ ΚΑΥΣΙΜΟΥ, 2012
TABLE 6. LICENSED VEHICLES BY CATEGORY, TYPE OF REGISTRATION AND ENERGY TYPE, 2012

Κατηγορία Category	ΣΥΝΟΛΟ TOTAL	ΕΙΔΟΣ ΕΓΓΡΑΦΗΣ TYPE OF REGISTRATION		ΕΙΔΟΣ ΚΑΥΣΙΜΟΥ ENERGY TYPE			Category
		Καινούρια New	Μεταχει- ρισμένα Used	Βενζινο- κίνητα Petrol	Πετρελαιο- κίνητα Diesel	Ηλεκτρο- κίνητα Electric	
Επιβατηγά αυτοκίνητα (σαλόνι)	<u>475.462</u>	<u>240.925</u>	<u>234.537</u>	<u>424.556</u>	<u>49.248</u>	<u>1.658</u>	Passengers cars (saloon)
Ιδιωτικά	461.431	230.411	231.020	414.014	45.793	1.624	Private
Ταξί	1.776	930	846	138	1.637	1	Taxis
Οχήματα ενοικίασης	8.564	7.436	1.128	8.158	404	2	Rental cars
Εκπαιδευτικά οχήματα	631	179	452	253	378	0	Learners' vehicles
Οχήματα για αναπήρους	3.060	1.969	1.091	1.993	1.036	31	Invalid carriages
Λεωφορεία	<u>3.557</u>	<u>2.266</u>	<u>1.291</u>	<u>149</u>	<u>3.408</u>	<u>0</u>	Motor coaches & Buses
Ιδιωτικής χρήσης	1.016	752	264	138	878	0	Private
Δημόσιας χρήσης	2.541	1.514	1.027	11	2.530	0	Public
Οχήματα μεταφορές φορτίου	<u>113.743</u>	<u>92.604</u>	<u>21.139</u>	<u>5.274</u>	<u>108.464</u>	<u>5</u>	Goods conveyance vehicles (lorries)
Βαριά	12.059	6.618	5.441	43	12.016	0	Heavy
Ελαφρά	99.781	85.700	14.081	5.231	94.545	5	Light
Ελκυστήρες δρόμου (Ρυμουλκά)	1.903	286	1.617	0	1.903	0	Road tractors (Units of trailers)
Μοτοποδήλατα < 50 (κ.ε.)	<u>15.812</u>	<u>8.846</u>	<u>6.966</u>	<u>15.769</u>	<u>0</u>	<u>43</u>	Mopeds < 50 (cc)
Μοτοποδήλατα	156	117	39	154	0	2	Autocycles
Τρίκυκλες	79	71	8	52	0	27	Motor tricycles
Μοτοσικλέτες	15.184	8.271	6.913	15.170	0	14	Motorcycles
Μοτοσικλέτες ενοικίασης	393	387	6	393	0	0	Rental motorcycles

(Συνεχ.-Cont'd)

ΠΙΝΑΚΑΣ 6 (Συνεχ.) ΑΔΕΙΟΥΧΑ ΟΧΗΜΑΤΑ ΚΑΤΑ ΚΑΤΗΓΟΡΙΑ, ΕΙΔΟΣ ΕΓΓΡΑΦΗΣ ΚΑΙ ΕΙΔΟΣ ΚΑΥΣΙΜΟΥ, 2012
TABLE 6 (Cont'd) LICENSED VEHICLES BY CATEGORY, TYPE OF REGISTRATION AND ENERGY TYPE, 2012

(Αριθμός)

(Number)

Κατηγορία	ΣΥΝΟΛΟ TOTAL	ΕΙΔΟΣ ΕΓΓΡΑΦΗΣ TYPE OF REGISTRATION		ΕΙΔΟΣ ΚΑΥΣΙΜΟΥ ENERGY TYPE			Κατηγορία
		Καινούρια New	Μεταχει- ρισμένα Used	Βενζινο- κίνητα Petrol	Πετρελαιο- κίνητα Diesel	Ηλεκτρο- κίνητα Electric	
Μοτοσυκλέτες > 50 (κ.ε.)	25.293	17.728	7.565	25.281	11	1	Mechanised cycles > 50 (cc)
Μοτοποδήλατα	22.304	14.973	7.331	22.302	2	0	Autocycles
Τρικυκλεις	1.890	1.769	121	1.880	9	1	Motor tricycles
Μοτοσυκλέτες	686	585	101	686	0	0	Motorcycles
Μοτοσυκλέτες ενοικίασης	413	401	12	413	0	0	Rental motorcycles
Ελκυστήρες	16.798	9.208	7.590	144	16.654	0	Tractors
Γεωργικοί	15.307	8.538	6.769	140	15.167	0	Agricultural
Μη γεωργικής χρήσης	1.491	670	821	4	1.487	0	Non agricultural
Άλλα οχήματα	3.932	2.455	1.477	126	3.806	0	Other vehicles
Οδοστρωτήρες	242	181	61	17	225	0	Road rollers
Μηχανοκίνητοι γερανοί	105	15	90	1	104	0	Cranes
Βαριά οχήματα	1.502	839	663	4	1.498	0	Heavy locomotives
Άλλα οχήματα ειδικού τύπου και χρήσης	2.083	1.420	663	104	1.979	0	Other
ΣΥΝΟΛΟ	654.597	374.032	280.565	471.299	181.591	1.707	TOTAL
Ημιρυμουλκούμενα (με απόβαρο > 2000 κιλά)	7.380	668	6.712	7.380	0	0	Semi-trailers (unladen weight > 2000 kg)
Ρυμουλκούμενα (με απόβαρο < 2000 κιλά)	7.064	6.437	627	7.064	0	0	Trailers (unladen weight < 2000 kg)
ΓΕΝΙΚΟ ΣΥΝΟΛΟ	669.041	381.137	287.904	485.743	181.591	1.707	GRAND TOTAL

ΠΙΝΑΚΑΣ 7. ΜΗ ΑΔΕΙΟΥΧΑ ΟΧΗΜΑΤΑ ΚΑΤΑ ΚΑΤΗΓΟΡΙΑ, ΕΙΔΟΣ ΕΓΓΡΑΦΗΣ ΚΑΙ ΕΙΔΟΣ ΚΑΥΣΙΜΟΥ, 2012

TABLE 7. UNLICENSED VEHICLES BY CATEGORY, TYPE OF REGISTRATION AND ENERGY TYPE, 2012

(Αριθμός)

(Number)

Κατηγορία	ΣΥΝΟΛΟ TOTAL	ΕΙΔΟΣ ΕΓΓΡΑΦΗΣ TYPE OF REGISTRATION		ΕΙΔΟΣ ΚΑΥΣΙΜΟΥ ENERGY TYPE			Κατηγορία
		Καινούρια New	Μεταχει- ρισμένα Used	Βενζινο- κίνητρα Petrol	Πετρέλαιο- κίνητρα Diesel	Ηλεκτρο- κίνητρα Electric	
Επιβατηγά αυτοκίνητα (σαλόνι)	47.758	20.376	27.382	41.885	5.835	38	Passengers cars (saloon)
Ιδιωτικά	47.047	19.909	27.138	41.309	5.701	37	Private
Ταξί	114	61	53	12	102	0	Taxis
Οχήματα ενοικίασης	578	399	179	559	18	1	Rental cars
Εκπαιδευτικά οχήματα	16	4	12	4	12	0	Learners' vehicles
Οχήματα για αναπήρους	3	3	0	1	2	0	Invalid carriages
Λεωφορεία	279	214	65	1	278	0	Motor coaches & Buses
Ιδιωτικής χρήσης	82	58	24	0	82	0	Private
Δημόσιας χρήσης	197	156	41	1	196	0	Public
Οχήματα μεταφοράς φορτίου	16.186	12.039	4.147	698	15.488	0	Goods conveyance vehicles (lorries)
Βαριά	1.930	754	1.176	1	1.929	0	Heavy
Ελαφρά	13.958	11.264	2.694	697	13.261	0	Light
Ελακυστήρες δρόμου (Ρυμουλκά)	298	21	277	0	298	0	Road tractors (Units of trailers)
Μοτοποδήλατα < 50 (κ.ε.)	5.368	2.465	2.903	5.352	0	16	Mopeds < 50 (cc)
Μοτοποδήλατα	38	21	17	38	0	0	Autocycles
Τρίκυκλες	35	31	4	22	0	13	Motor tricycles
Μοτοσικλέτες	5.242	2.362	2.880	5.239	0	3	Motorcycles
Μοτοσικλέτες ενοικίασης	53	51	2	53	0	0	Rental motorcycles

(Συνεχ.-Cont'd)

ΠΙΝΑΚΑΣ 7 (Συνεχ.) ΜΗ ΑΔΕΙΟΥΧΑ ΟΧΗΜΑΤΑ ΚΑΤΑ ΚΑΤΗΓΟΡΙΑ, ΕΙΔΟΣ ΕΓΓΡΑΦΗΣ ΚΑΙ ΕΙΔΟΣ ΚΑΥΣΙΜΟΥ, 2012
TABLE 7 (Cont'd) UNLICENSED VEHICLES BY CATEGORY, TYPE OF REGISTRATION AND ENERGY TYPE, 2012

(Αριθμός)

(Number)

Κατηγορία	ΣΥΝΟΛΟ TOTAL	ΕΙΔΟΣ ΕΓΓΡΑΦΗΣ TYPE OF REGISTRATION		ΕΙΔΟΣ ΚΑΥΣΙΜΟΥ ENERGY TYPE			Κατηγορία
		Καινούρια New	Μεταχει- ρισμένα Used	Βενζινο- κίνητα Petrol	Πετρελαιο- κίνητα Diesel	Ηλεκτρο- κίνητα Electric	
Μοτοσικλέτες > 50 (κ.ε.)	6.530	4.332	2.198	6.522	7	1	Mechanised cycles > 50 (cc)
Μοτοποδήλατα	5.545	3.443	2.102	5.543	2	0	Autocycles
Τρικυκλεις	703	673	30	697	5	1	Motor tricycles
Μοτοσικλέτες	246	183	63	246	0	0	Motorcycles
Μοτοσικλέτες ενοικίασης	36	33	3	36	0	0	Rental motorcycles
Ελκυστήρες	66	29	37	5	61	0	Tractors
Γεωργικοί	31	18	13	4	27	0	Agricultural
Μη γεωργικής χρήσης	35	11	24	1	34	0	Non agricultural
Άλλα οχήματα	1.915	669	1.246	13	1.902	0	Other vehicles
Οδοστρωτήρες	34	13	21	0	34	0	Road rollers
Μηχανοκίνητοι γερανοί	35	4	31	0	35	0	Cranes
Βαριά οχήματα	1.405	415	990	2	1.403	0	Heavy locomotives
Άλλα οχήματα ειδικού τύπου και χρήσης	441	237	204	11	430	0	Other
ΣΥΝΟΛΟ	78.102	40.124	37.978	54.476	23.571	55	TOTAL
Ημιρυμουλκούμενα (με απόβαρο > 2000 κιλά)	0	0	0	0	0	0	Semi-trailers (unladen weight > 2000 kg)
Ρυμουλκούμενα (με απόβαρο < 2000 κιλά)	0	0	0	0	0	0	Trailers (unladen weight < 2000 kg)
ΓΕΝΙΚΟ ΣΥΝΟΛΟ	78.102	40.124	37.978	54.476	23.571	55	GRAND TOTAL

ΠΙΝΑΚΑΣ 8. ΑΚΙΝΗΤΟΠΟΙΗΜΕΝΑ ΟΧΗΜΑΤΑ ΚΑΤΑ ΚΑΤΗΓΟΡΙΑ, ΕΙΔΟΣ ΕΓΓΡΑΦΗΣ ΚΑΙ ΕΙΔΟΣ ΚΑΥΣΙΜΟΥ, 2012

TABLE 8. IMMOBILIZED VEHICLES BY CATEGORY, TYPE OF REGISTRATION AND ENERGY TYPE, 2012

Κατηγορία	ΣΥΝΟΛΟ TOTAL	ΕΙΔΟΣ ΕΓΓΡΑΦΗΣ TYPE OF REGISTRATION		ΕΙΔΟΣ ΚΑΥΣΙΜΟΥ ENERGY TYPE			Κατηγορία Category
		Καινούρια New	Μεταχει- ρισμένα Used	Βενζινο- κίνητα Petrol	Πετρελαιο- κίνητα Diesel	Ηλεκτρο- κίνητα Electric	
Επιβατηγά αυτοκίνητα (σαλόνι)	23.731	11.756	11.975	19.282	4.432	17	Passengers cars (saloon)
Ιδιωτικά	23.319	11.459	11.860	18.992	4.310	17	Private
Ταξί	54	45	9	2	52	0	Taxis
Οχήματα ενοικίας	284	229	55	282	2	0	Rental cars
Εκπαιδευτικά οχήματα	69	21	48	2	67	0	Learners' vehicles
Οχήματα για αναπήρους	5	2	3	4	1	0	Invalid carriages
Λεωφορεία	287	206	81	0	287	0	Motor coaches & Buses
Ιδιωτικής χρήσης	256	184	72	0	256	0	Private
Δημόσιας χρήσης	31	22	9	0	31	0	Public
Οχήματα μεταφοράς φορτίου	9.684	6.909	2.775	398	9.286	0	Goods conveyance vehicles (lorries)
Βαριά	2.148	874	1.274	3	2.145	0	Heavy
Ελαφρά	6.995	5.999	996	393	6.602	0	Light
Ελκυστήρες δρόμου (Ρυμουλκά)	541	36	505	2	539	0	Road tractors (Units of trailers)
Μοτοποδήλατα < 50 (κ.ε.)	710	307	403	705	0	5	Mopeds < 50 (cc)
Μοτοποδήλατα	13	7	6	13	0	0	Autocycles
Τρίκυκλες	9	6	3	5	0	4	Motor tricycles
Μοτοσικλέτες	683	289	394	682	0	1	Motorcycles
Μοτοσικλέτες ενοικίας	5	5	0	5	0	0	Rental motorcycles

(Συνεχ.-Cont'd)

ΠΙΝΑΚΑΣ 8 (Συνεχ.) ΔΚΙΝΗΤΟΠΟΙΗΜΕΝΑ ΟΧΗΜΑΤΑ ΚΑΤΑ ΚΑΤΗΓΟΡΙΑ, ΕΙΔΟΣ ΕΓΓΡΑΦΗΣ ΚΑΙ ΕΙΔΟΣ ΚΑΥΣΙΜΟΥ, 2012
TABLE 8 (Cont'd) IMMOBILIZED VEHICLES BY CATEGORY, TYPE OF REGISTRATION AND ENERGY TYPE, 2012

Κατηγορία	ΣΥΝΟΛΟ TOTAL	ΕΙΔΟΣ ΕΓΓΡΑΦΗΣ TYPE OF REGISTRATION		ΕΙΔΟΣ ΚΑΥΣΙΜΟΥ ENERGY TYPE			Κατηγορία
		Καινούρια New	Μεταχει- ρισμένα Used	Βενζινο- κίνητα Petrol	Πετρελαιο- κίνητα Diesel	Ηλεκτρο- κίνητα Electric	
Μοτοσικλέτες > 50 (κ.ε.)	1.447	663	784	1.446	1	0	Mechanised cycles > 50 (cc) Autocycles Motor tricycles Motorcycles Rental motorcycles
Μοτοποδήλατα	1.265	541	724	1.264	1	0	
Τρικυκλεις	106	92	14	106	0	0	
Μοτοσικλέτες	60	17	43	60	0	0	
Μοτοσικλέτες ενοικίασης	16	13	3	16	0	0	
Ελκυστήρες	19	11	8	0	19	0	Tractors Agricultural Non agricultural
Γεωργικοί	11	6	5	0	11	0	
Μη γεωργικής χρήσης	8	5	3	0	8	0	
Άλλα οχήματα	672	265	407	11	661	0	Other vehicles Road rollers Cranes Heavy locomotives Other
Οδοστρώτες	52	23	29	0	52	0	
Μηχανοκίνητοι γερανοί	12	3	9	0	12	0	
Βαριά οχήματα	300	124	176	1	299	0	
Άλλα οχήματα ειδικού τύπου και χρήσης	308	115	193	10	298	0	
ΣΥΝΟΛΟ	36.550	20.117	16.433	21.842	14.686	22	TOTAL
Ημιρυμουλκούμενα (με απόβαρο > 2000 κιλά)	0	0	0	0	0	0	Semi-trailers (unladen weight > 2000 kg) Trailers (unladen weight < 2000 kg)
Ρυμουλκούμενα (με απόβαρο < 2000 κιλά)	0	0	0	0	0	0	
ΓΕΝΙΚΟ ΣΥΝΟΛΟ	36.550	20.117	16.433	21.842	14.686	22	GRAND TOTAL

ΠΙΝΑΚΑΣ 9. ΔΕΙΟΥΧΑ, ΜΗ ΔΕΙΟΥΧΑ ΚΑΙ ΑΚΙΝΗΤΟΠΟΙΗΜΕΝΑ ΟΧΗΜΑΤΑ, ΚΑΤΑ ΚΑΤΗΓΟΡΙΑ, ΕΙΔΟΣ ΚΑΥΣΙΜΟΥ, ΠΑΓΚΥΠΡΙΩΣ, 2012
TABLE 9. LICENSED, UNLICENSED AND IMMOBILIZED VEHICLES, BY CATEGORY AND ENERGY TYPE, ALL DISTRICTS, 2012

(Αριθμός)

(Number)

Κατηγορία Category	ΔΕΙΟΥΧΑ - LICENSED			ΜΗ ΔΕΙΟΥΧΑ - UNLICENSED			ΑΚΙΝΗΤΟΠΟΙΗΜΕΝΑ - IMMOBILIZED			ΣΥΝΟΛΟ - TOTAL						
	Βενζινο- κίνητα Petrol	Πετρέλαι- οκίνητα Diesel	Ηλεκτρ. Electr.	Βενζινο- κίνητα Petrol	Πετρέλαι- οκίνητα Diesel	Ηλεκτρ. Electr.	Βενζινο- κίνητα Petrol	Πετρέλαι- οκίνητα Diesel	Ηλεκτρ. Electr.	Σύνολο Total	Βενζινο- κίνητα Petrol	Πετρέλαι- οκίνητα Diesel	Ηλεκτρ. Electr.			
	Σύνολο Total	424.556	49.248	1.658	47.758	41.885	5.835	38	23.731	19.282	4.432	17	546.951	485.723	59.515	1.713
Επιβατηγά αυτοκίνητα (σαλούν) Passengers cars (saloon)	461.431	414.014	45.793	1.624	47.047	41.309	5.701	37	23.319	18.992	4.310	17	531.797	474.315	55.804	1.678
Ιδιωτικά Private	1.776	138	1.637	1	114	12	102	0	54	2	52	0	1.944	152	1.791	1
Ταξί Taxis	8.564	8.158	404	2	578	559	18	1	284	282	2	0	9.426	8.999	424	3
Οχήματα ενοικίασης Rental cars	631	253	378	0	16	4	12	0	69	2	67	0	716	259	457	0
Εκπαιδευτικά οχήματα Learners' vehicles	3.060	1.993	1.036	31	3	1	2	0	5	4	1	0	3.068	1.998	1.039	31
Οχήματα για αναπήρους Invalid carriages	3.557	149	3.408	0	279	1	278	0	287	0	287	0	4.123	150	3.973	0
Λεωφορεία Motor coaches & Buses	1.016	138	878	0	82	0	82	0	256	0	256	0	1.354	138	1.216	0
Ιδιωτικής χρήσης Private	2.541	11	2.530	0	197	1	196	0	31	0	31	0	2.769	12	2.757	0
Δημόσιας χρήσης Public	113.743	5.274	108.464	5	16.186	698	15.488	0	9.684	398	9.286	0	139.613	6.370	133.238	5
Οχήματα μεταφοράς φορτίου Goods conveyance vehicles	12.059	43	12.016	0	1.930	1	1.929	0	2.148	3	2.145	0	16.137	47	16.090	0
Βαριά Heavy	99.781	5.231	94.545	5	13.958	697	13.261	0	6.995	393	6.602	0	120.734	6.321	114.408	5
Ελαφρά Light	1.903	0	1.903	0	298	0	298	0	541	2	539	0	2.742	2	2.740	0
Ελαστίπρες δρόμου (οχηματικά) Road tractors (units of trailers)																

(Συν. - Cont'd)

ΠΙΝΑΚΑΣ 9 (Συνέχ.) ΑΔΕΙΟΥΧΑ, ΜΗ ΑΔΕΙΟΥΧΑ ΚΑΙ ΑΚΙΝΗΤΟΠΟΙΗΜΕΝΑ ΟΧΗΜΑΤΑ, ΚΑΤΑ ΚΑΤΗΓΟΡΙΑ, ΕΙΔΟΣ ΚΑΥΣΙΜΟΥ, ΠΑΓΚΥΠΡΙΟΣ, 2012
TABLE 9 (Cont'd) LICENSED, UNLICENSED AND IMMOBILIZED VEHICLES, BY CATEGORY AND ENERGY TYPE, ALL DISTRICTS, 2012

Κατηγορία Category	(Αριθμός) (Number)															
	ΑΔΕΙΟΥΧΑ - LICENSED			ΜΗ ΑΔΕΙΟΥΧΑ - UNLICENSED			ΑΚΙΝΗΤΟΠΟΙΗΜΕΝΑ - IMMOBILIZED			ΣΥΝΟΛΟ - TOTAL						
	Σύνολο Total	Βενζινο- κίνητα Petrol	Πετρελαιο- οκίνητα Diesel	Ηλεκτρ. Electr.	Σύνολο Total	Βενζινο- κίνητα Petrol	Πετρελαιο- οκίνητα Diesel	Ηλεκτρ. Electr.	Σύνολο Total	Βενζινο- κίνητα Petrol	Πετρελαιο- οκίνητα Diesel	Ηλεκτρ. Electr.				
Μοτοποδήλατα<50 (κ.ε.) Mopeds<50 (c.c.)	<u>15.812</u>	<u>15.769</u>	<u>0</u>	<u>43</u>	<u>5.368</u>	<u>5.352</u>	<u>0</u>	<u>16</u>	<u>710</u>	<u>705</u>	<u>0</u>	<u>5</u>	<u>21.890</u>	<u>21.826</u>	<u>0</u>	<u>64</u>
Μοτοποδήλατα Autocycles	156	154	0	2	38	38	0	0	13	13	0	0	207	205	0	2
Τρικούκλας Motor tricycles	79	52	0	27	35	22	0	13	9	5	0	4	123	79	0	44
Μοτοσυκλέτες Motorcycles	15.184	15.170	0	14	5.242	5.239	0	3	683	682	0	1	21.109	21.091	0	18
Μοτοσυκλέτες ενοικίασης Rental motorcycles	393	393	0	0	53	53	0	0	5	5	0	0	451	451	0	0
Μοτοσυκλέτες>50 (κ.ε.) Mechanised cycles>50 (c.c.)	<u>25.293</u>	<u>25.281</u>	<u>11</u>	<u>1</u>	<u>6.530</u>	<u>6.522</u>	<u>7</u>	<u>1</u>	<u>1.447</u>	<u>1.446</u>	<u>1</u>	<u>0</u>	<u>33.270</u>	<u>33.249</u>	<u>19</u>	<u>2</u>
Μοτοποδήλατα Autocycles	22.304	22.302	2	0	5.545	5.543	2	0	1.265	1.264	1	0	29.114	29.109	5	0
Τρικούκλας Motor tricycles	1.890	1.880	9	1	703	697	5	1	106	106	0	0	2.699	2.683	14	2
Μοτοσυκλέτες Motorcycles	686	686	0	0	246	246	0	0	60	60	0	0	992	992	0	0
Μοτοσυκλέτες ενοικίασης Rental motorcycles	413	413	0	0	36	36	0	0	16	16	0	0	465	465	0	0
Ελκυστήρες Tractors	<u>16.798</u>	<u>144</u>	<u>16.654</u>	<u>0</u>	<u>66</u>	<u>5</u>	<u>61</u>	<u>0</u>	<u>19</u>	<u>0</u>	<u>19</u>	<u>0</u>	<u>16.883</u>	<u>149</u>	<u>16.734</u>	<u>0</u>
Γεωργικοί Agricultural	15.307	140	15.167	0	31	4	27	0	11	0	11	0	15.349	144	15.205	0
Μη γεωργικής χρήσης Non-agricultural	1.491	4	1.487	0	35	1	34	0	8	0	8	0	1.534	5	1.529	0

(Συν. - Cont'd)

ΠΙΝΑΚΑΣ 9 (Συνέχ.) ΑΔΕΙΟΥΧΑ, ΜΗ ΑΔΕΙΟΥΧΑ ΚΑΙ ΑΚΙΝΗΤΟΠΟΙΗΜΕΝΑ ΟΧΗΜΑΤΑ, ΚΑΤΑ ΚΑΤΗΓΟΡΙΑ, ΕΙΔΟΣ ΚΑΥΣΙΜΟΥ, ΠΑΓΚΥΠΡΙΟΣ, 2012
 TABLE 9 (Cont'd) LICENSED, UNLICENSED AND IMMOBILIZED VEHICLES, BY CATEGORY AND ENERGY TYPE, ALL DISTRICTS, 2012

Κατηγορία Category	ΑΔΕΙΟΥΧΑ - LICENSED					ΜΗ ΑΔΕΙΟΥΧΑ - UNLICENSED					ΑΚΙΝΗΤΟΠΟΙΗΜΕΝΑ - IMMOBILIZED					ΣΥΝΟΛΟ - TOTAL				
	Σύνολο Total	Πετρέλαι- οκίνητα Diesel		Ηλεκτρ. Electr.	Σύνολο Total	Πετρέλαι- οκίνητα Diesel	Πετρέλαι- οκίνητα Diesel		Ηλεκτρ. Electr.	Σύνολο Total	Πετρέλαι- οκίνητα Diesel	Πετρέλαι- οκίνητα Diesel		Ηλεκτρ. Electr.	Σύνολο Total	Πετρέλαι- οκίνητα Diesel	Πετρέλαι- οκίνητα Diesel		Ηλεκτρ. Electr.	Σύνολο Total
		Βενζινο- κίνητα Petrol	0				0	0				0	0				0	0		
Άλλα οχήματα Other vehicles	3.932	126	3.806	0	1.915	13	1.902	0	672	11	661	0	6.519	150	6.369	0				
Οδοστρώτες Road rollers	242	17	225	0	34	0	34	0	52	0	52	0	328	17	311	0				
Μηχανοκίνητοι γερανοί Cranes	105	1	104	0	35	0	35	0	12	0	12	0	152	1	151	0				
Βαριά οχήματα Heavy locomotives	1.502	4	1.498	0	1.405	2	1.403	0	300	1	299	0	3.207	7	3.200	0				
Άλλα οχήματα ειδικού τύπου και χρήσης Other	2.083	104	1.979	0	441	11	430	0	308	10	298	0	2.832	125	2.707	0				
Σ Υ Ν Ο Λ Ο - Τ Ο Τ Α Λ	654.597	471.299	181.591	1.707	78.102	54.476	23.571	55	36.550	21.842	14.686	22	769.249	547.617	219.848	1.784				
Ημικυκλικό (με απόβαρο > 2000 κιλά) Semi-trailers	7.380	7.380	0	0	0	0	0	0	0	0	0	0	7.380	7.380	0	0				
Ρυμουλκούμενα (με απόβαρο < 2000 κιλά) Trailers	7.064	7.064	0	0	0	0	0	0	0	0	0	0	7.064	7.064	0	0				
ΓΕΝΙΚΟ ΣΥΝΟΛΟ- GRAND TOTAL	669.041	485.743	181.591	1.707	78.102	54.476	23.571	55	36.550	21.842	14.686	22	783.693	562.061	219.848	1.784				

(Αριθμός)

ΠΙΝΑΚΑΣ 10. ΑΔΕΙΟΥΧΑ, ΜΗ ΑΔΕΙΟΥΧΑ ΚΑΙ ΑΚΙΝΗΤΟΠΟΙΗΜΕΝΑ ΟΧΗΜΑΤΑ, ΚΑΤΑ ΚΑΤΗΓΟΡΙΑ, ΕΙΔΟΣ ΚΑΥΣΙΜΟΥ, ΛΕΥΚΩΣΙΑ, 2012
TABLE 10. LICENSED, UNLICENSED AND IMMOBILIZED VEHICLES, BY CATEGORY ENERGY TYPE, LEFKOSIA, 2012

Κατηγορία Category	ΑΔΕΙΟΥΧΑ - LICENSED						ΜΗ ΑΔΕΙΟΥΧΑ - UNLICENSED						ΑΚΙΝΗΤΟΠΟΙΗΜΕΝΑ - IMMOBILIZED						ΣΥΝΟΛΟ - TOTAL							
	Βενζινο- κίνητα Petrol		Πετρελαιο- οκίνητα Diesel		Ηλεκτρ. Electr.		Σύνολο Total		Βενζινο- κίνητα Petrol		Πετρελαιο- οκίνητα Diesel		Ηλεκτρ. Electr.		Σύνολο Total		Βενζινο- κίνητα Petrol		Πετρελαιο- οκίνητα Diesel		Ηλεκτρ. Electr.		Σύνολο Total			
	191.146	169.244	21.117	785	17.036	14.809	2.212	15	9.738	7.930	1.798	10	217.920	191.983	25.127	810										
Επιβατηγά αυτοκίνητα (σαλόνι) Passengers cars (saloon)																										
Ιδιωτικά Private	186.018	165.541	19.711	766	16.916	14.729	2.173	14	9.650	7.912	1.728	10	212.584	188.182	23.612	790										
Ταξί Taxis	502	20	482	0	39	6	33	0	39	2	37	0	580	28	552	0										
Οχήματα ενοικίασης Rental cars	3.033	2.746	286	1	77	73	3	1	15	15	0	0	3.125	2.834	289	2										
Εκπαιδευτικά οχήματα Learners' vehicles	252	86	166	0	3	1	2	0	34	1	33	0	289	88	201	0										
Οχήματα για αναπήρους Invalid carriages	1.341	851	472	18	1	0	1	0	0	0	0	0	1.342	851	473	18										
Λεωφορεία Motor coaches & Buses	1.245	21	1.224	0	180	0	180	0	174	0	174	0	1.599	21	1.578	0										
Ιδιωτικής χρήσης Private	462	21	441	0	39	0	39	0	156	0	156	0	657	21	636	0										
Δημόσιας χρήσης Public	783	0	783	0	141	0	141	0	18	0	18	0	942	0	942	0										
Οχήματα μεταφοράς φορτίου Goods conveyance vehicles	45.421	1.872	43.547	2	5.880	226	5.654	0	4.066	148	3.918	0	55.367	2.246	53.119	2										
Βαριά Heavy	5.591	33	5.558	0	683	1	682	0	814	1	813	0	7.088	35	7.053	0										
Ελαφρά Light	39.237	1.839	37.396	2	5.110	225	4.885	0	3.111	147	2.964	0	47.458	2.211	45.245	2										
Ελκυστήρες δρόμου (ρυμουλκά) Road tractors (units of trailers)	593	0	593	0	87	0	87	0	141	0	141	0	821	0	821	0										

(Συν. - Cont'd)

(Αριθμός)

ΠΙΝΑΚΑΣ 10 (Συνέχ.) ΑΔΕΙΟΥΧΑ, ΜΗ ΑΔΕΙΟΥΧΑ ΚΑΙ ΑΚΙΝΗΤΟΠΟΙΗΜΕΝΑ ΟΧΗΜΑΤΑ, ΚΑΤΑ ΚΑΤΗΓΟΡΙΑ, ΕΙΔΟΣ ΚΑΥΣΙΜΟΥ, ΔΕΥΚΩΣΙΑ, 2012
TABLE 10 (Cont'd) LICENSED, UNLICENSED AND IMMOBILIZED VEHICLES, BY CATEGORY, ENERGY TYPE, LEFKOSIA, 2012

Κατηγορία Category	(Number)															
	ΑΔΕΙΟΥΧΑ - LICENSED			ΜΗ ΑΔΕΙΟΥΧΑ - UNLICENSED			ΑΚΙΝΗΤΟΠΟΙΗΜΕΝΑ - IMMOBILIZED			ΣΥΝΟΛΟ - TOTAL						
	Σύνολο Total	Βενζινο- κίνητα Petrol	Πετρέλαι- οκίνητα Diesel	Ηλεκτρ Electr.	Σύνολο Total	Βενζινο- κίνητα Petrol	Πετρέλαι- οκίνητα Diesel	Ηλεκτρ Electr.	Σύνολο Total	Βενζινο- κίνητα Petrol	Πετρέλαι- οκίνητα Diesel	Ηλεκτρ Electr.				
Μοτοποδήλατα<50 (κ.ε.) Mopeds<50 (c.c.)	<u>4.303</u>	<u>4.275</u>	<u>0</u>	<u>28</u>	<u>1.453</u>	<u>1.438</u>	<u>0</u>	<u>15</u>	<u>249</u>	<u>247</u>	<u>0</u>	<u>2</u>	<u>6.005</u>	<u>5.960</u>	<u>0</u>	<u>45</u>
Μοτοποδήλατα Autocycles	66	64	0	2	15	15	0	0	5	5	0	0	86	84	0	2
Τρίκυκλες Motor tricycles	25	5	0	20	16	3	0	13	3	1	0	2	44	9	0	35
Μοτοσυκλέτες Motorcycles	4.198	4.192	0	6	1.416	1.414	0	2	241	241	0	0	5.855	5.847	0	8
Μοτοσυκλέτες ενοικίασης Rental motorcycles	14	14	0	0	6	6	0	0	0	0	0	0	20	20	0	0
Μοτοσυκλέτες>50 (κ.ε.) Mechanised cycles>50 (c.c.)	<u>9.705</u>	<u>9.695</u>	<u>9</u>	<u>1</u>	<u>2.202</u>	<u>2.198</u>	<u>3</u>	<u>1</u>	<u>501</u>	<u>501</u>	<u>0</u>	<u>0</u>	<u>12.408</u>	<u>12.394</u>	<u>12</u>	<u>2</u>
Μοτοποδήλατα Autocycles	9.037	9.036	1	0	1.932	1.932	0	0	453	453	0	0	11.422	11.421	1	0
Τρίκυκλες Motor tricycles	462	453	8	1	209	205	3	1	38	38	0	0	709	696	11	2
Μοτοσυκλέτες Motorcycles	204	204	0	0	61	61	0	0	10	10	0	0	275	275	0	0
Μοτοσυκλέτες ενοικίασης Rental motorcycles	2	2	0	0	0	0	0	0	0	0	0	0	2	2	0	0
Ελκυστήρες Tractors	<u>5.422</u>	<u>33</u>	<u>5.389</u>	<u>0</u>	<u>28</u>	<u>4</u>	<u>24</u>	<u>0</u>	<u>9</u>	<u>0</u>	<u>0</u>	<u>0</u>	<u>5.459</u>	<u>37</u>	<u>5.422</u>	<u>0</u>
Γεωργικοί Agricultural	4.864	30	4.834	0	16	3	13	0	5	0	5	0	4.885	33	4.852	0
Μη γεωργικής χρήσης Non-agricultural	558	3	555	0	12	1	11	0	4	0	4	0	574	4	570	0

(Συν. - Cont'd)

ΠΙΝΑΚΑΣ 10 (Συνέχ.) ΑΔΕΙΟΥΧΑ, ΜΗ ΑΔΕΙΟΥΧΑ ΚΑΙ ΑΚΙΝΗΤΟΠΟΙΗΜΕΝΑ ΟΧΗΜΑΤΑ, ΚΑΤΑ ΚΑΤΗΓΟΡΙΑ, ΕΙΔΟΣ ΚΑΥΣΙΜΟΥ, ΔΕΥΚΩΣΙΑ, 2012
 TABLE 10 (Cont'd) LICENSED, UNLICENSED AND IMMOBILIZED VEHICLES, BY CATEGORY, ENERGY TYPE, LEFKOSIA, 2012

Κατηγορία Category	ΑΔΕΙΟΥΧΑ - LICENSED						ΜΗ ΑΔΕΙΟΥΧΑ - UNLICENSED			ΑΚΙΝΗΤΟΠΟΙΗΜΕΝΑ - IMMOBILIZED			ΣΥΝΟΛΟ - TOTAL			
	Σύνολο Total	Βενζινο- κίνητα Petrol	Πετρέλαι- οκίνητα Diesel	Ηλεκτρ Electr.	Σύνολο Total	Βενζινο- κίνητα Petrol	Πετρέλαι- οκίνητα Diesel	Ηλεκτρ Electr.	Σύνολο Total	Βενζινο- κίνητα Petrol	Πετρέλαι- οκίνητα Diesel	Ηλεκτρ Electr.	Σύνολο Total	Βενζινο- κίνητα Petrol	Πετρέλαι- οκίνητα Diesel	Ηλεκτρ Electr.
Άλλα οχήματα Other vehicles	1.635	78	1.557	0	650	7	643	0	252	5	247	0	2.537	90	2.447	0
Οδοστρώτες Road rollers	108	16	92	0	16	0	16	0	23	0	23	0	147	16	131	0
Μηχανοκίνητοι γερανοί Cranes	24	0	24	0	8	0	8	0	7	0	7	0	39	0	39	0
Βαριά οχήματα Heavy locomotives	529	1	528	0	472	1	471	0	104	0	104	0	1.105	2	1.103	0
Άλλα οχήματα ειδικού τύπου και χρήσης Other	974	61	913	0	154	6	148	0	118	5	113	0	1.246	72	1.174	0
ΣΥΝΟΛΟ - ΤΟΤΑΛ	258.877	185.218	72.843	816	27.429	18.682	8.716	31	14.989	8.831	6.146	12	301.295	212.731	87.705	859
Ημυμολκούμενα (με απόβαρο > 2000 κιλά) Semi-trailers (unladen weight > 2000 kg)	1.951	1.951	0	0	0	0	0	0	0	0	0	0	1.951	1.951	0	0
Ρυμουλκούμενα (με απόβαρο < 2000 κιλά) Trailers (unladen weight < 2000 kg)	3.649	3.649	0	0	0	0	0	0	0	0	0	0	3.649	3.649	0	0
ΓΕΝΙΚΟ ΣΥΝΟΛΟ-GRAND TOTAL	264.477	190.818	72.843	816	27.429	18.682	8.716	31	14.989	8.831	6.146	12	306.895	218.331	87.705	859

ΠΙΝΑΚΑΣ 11. ΔΕΙΟΥΧΑ, ΜΗ ΔΕΙΟΥΧΑ ΚΑΙ ΑΚΙΝΗΤΟΠΟΙΗΜΕΝΑ ΟΧΗΜΑΤΑ, ΚΑΤΑ ΚΑΤΗΓΟΡΙΑ, ΕΙΔΟΣ ΚΑΥΣΙΜΟΥ, ΑΜΜΟΧΩΣΤΟΣ, 2012
TABLE 11. LICENSED, UNLICENSED AND IMMOBILIZED VEHICLES, BY CATEGORY, ENERGY TYPE, AMMOCHOSTOS, 2012

Κατηγορία Category	(Number)															
	ΔΕΙΟΥΧΑ - LICENSED			ΜΗ ΔΕΙΟΥΧΑ - UNLICENSED			ΑΚΙΝΗΤΟΠΟΙΗΜΕΝΑ - IMMOBILIZED			ΣΥΝΟΛΟ - TOTAL						
	Σύνολο Total	Βενζινο- κίνητα Petrol	Πετρέλαι- οκίνητα Diesel	Ηλεκτρ. Electr.	Σύνολο Total	Βενζινο- κίνητα Petrol	Πετρέλαι- οκίνητα Diesel	Ηλεκτρ. Electr.	Σύνολο Total	Βενζινο- κίνητα Petrol	Πετρέλαι- οκίνητα Diesel	Ηλεκτρ. Electr.				
Επιβατηγά αυτοκίνητα (σαλόνι) Passengers cars (saloon)	25.391	22.661	2.672	58	2.432	2.102	329	1	1.479	1.197	282	0	29.302	25.960	3.283	59
Ιδιωτικά Private	24.680	22.201	2.422	57	2.344	2.027	316	1	1.468	1.187	281	0	28.492	25.415	3.019	58
Ταξί Taxis	192	27	165	0	12	1	11	0	0	0	0	0	204	28	176	0
Οχήματα εννοικίασης Rental cars	336	331	5	0	76	74	2	0	10	10	0	0	422	415	7	0
Εκπαιδευτικά οχήματα Learners' vehicles	23	8	15	0	0	0	0	0	1	0	1	0	24	8	16	0
Οχήματα για αναπήρους Invalid carriages	160	94	65	1	0	0	0	0	0	0	0	0	160	94	65	1
Λεωφορεία Motor coaches & Buses	274	2	272	0	18	0	18	0	15	0	15	0	307	2	305	0
Ιδιωτικής χρήσης Private	28	0	28	0	7	0	7	0	12	0	12	0	47	0	47	0
Δημόσιας χρήσης Public	246	2	244	0	11	0	11	0	3	0	3	0	260	2	258	0
Οχήματα μεταφοράς φορτίου Goods conveyance vehicles	7.753	348	7.405	0	949	36	913	0	538	26	512	0	9.240	410	8.830	0
Βαριά Heavy	565	1	564	0	97	0	97	0	134	0	134	0	796	1	795	0
Ελαφρά Light	7.087	347	6.740	0	832	36	796	0	383	26	357	0	8.302	409	7.893	0
Ελκυστήρες δρόμου (ρουμολικά) Road tractors (units of trailers)	101	0	101	0	20	0	20	0	21	0	21	0	142	0	142	0

(Συν. - Cont'd)

ΠΙΝΑΚΑΣ 11 (Συνέξ.) ΑΔΕΙΟΥΧΑ ΚΑΙ ΑΚΙΝΗΤΟΠΟΙΗΜΕΝΑ ΟΧΗΜΑΤΑ, ΚΑΤΑ ΚΑΤΗΓΟΡΙΑ, ΕΙΔΟΣ ΚΑΥΣΙΜΟΥ, ΑΜΜΟΧΩΣΤΟΣ, 2012
TABLE 11 (Cont'd) LICENSED, UNLICENSED AND IMMOBILIZED VEHICLES, BY CATEGORY, ENERGY TYPE, AMMOCHOSTOS, 2012

Κατηγορία Category	ΑΔΕΙΟΥΧΑ - LICENSED				ΜΗ ΑΔΕΙΟΥΧΑ - UNLICENSED				ΑΚΙΝΗΤΟΠΟΙΗΜΕΝΑ - IMMOBILIZED				ΣΥΝΟΛΟ - TOTAL			
	Βενζινο- κίνητα Petrol	Πετρέλαι- οκίνητα Diesel	Ηλεκτρ. Electr.	Σύνολο Total	Βενζινο- κίνητα Petrol	Πετρέλαι- οκίνητα Diesel	Ηλεκτρ. Electr.	Σύνολο Total	Βενζινο- κίνητα Petrol	Πετρέλαι- οκίνητα Diesel	Ηλεκτρ. Electr.	Σύνολο Total	Βενζινο- κίνητα Petrol	Πετρέλαι- οκίνητα Diesel	Ηλεκτρ. Electr.	Σύνολο Total
	(Αριθμός)	(Number)	(Number)	(Number)	(Number)	(Number)	(Number)	(Number)	(Number)	(Number)	(Number)	(Number)	(Number)	(Number)	(Number)	(Number)
Μοτοποδήλατα<50 (κ.ε.) Mopeds<50 (c.c.)	<u>3.121</u>	<u>0</u>	<u>3</u>	<u>775</u>	<u>775</u>	<u>0</u>	<u>0</u>	<u>110</u>	<u>110</u>	<u>0</u>	<u>0</u>	<u>4.006</u>	<u>4.003</u>	<u>0</u>	<u>3</u>	
Μοτοποδήλατα Autocycles	11	0	0	5	5	0	0	0	0	0	0	16	16	0	0	
Τρίκυκλες Motor tricycles	28	0	1	5	5	0	0	1	1	0	0	34	33	0	1	
Μοτοσικλέτες Motorcycles	2.771	2.769	0	734	734	0	0	109	109	0	0	3.614	3.612	0	2	
Μοτοσικλέτες ενοικίασης Rental motorcycles	311	311	0	31	31	0	0	0	0	0	0	342	342	0	0	
Μοτοσικλέτες>50 (κ.ε.) Mechanised cycles>50 (c.c.)	<u>2.729</u>	<u>0</u>	<u>0</u>	<u>620</u>	<u>619</u>	<u>1</u>	<u>0</u>	<u>170</u>	<u>170</u>	<u>0</u>	<u>0</u>	<u>3.519</u>	<u>3.518</u>	<u>1</u>	<u>0</u>	
Μοτοποδήλατα Autocycles	1.849	1.849	0	455	455	0	0	159	159	0	0	2.463	2.463	0	0	
Τρίκυκλες Motor tricycles	511	511	0	117	116	1	0	10	10	0	0	638	637	1	0	
Μοτοσικλέτες Motorcycles	89	89	0	24	24	0	0	0	0	0	0	113	113	0	0	
Μοτοσικλέτες ενοικίασης Rental motorcycles	280	280	0	24	24	0	0	1	1	0	0	305	305	0	0	
Ελκυστήρες Tractors	<u>2.253</u>	<u>20</u>	<u>2.233</u>	<u>3</u>	<u>0</u>	<u>3</u>	<u>0</u>	<u>2</u>	<u>0</u>	<u>2</u>	<u>0</u>	<u>2.258</u>	<u>20</u>	<u>2.238</u>	<u>0</u>	
Γεωργικοί Agricultural	2.146	20	2.126	2	0	2	0	1	0	1	0	2.149	20	2.129	0	
Μη γεωργικής χρήσης Non-agricultural	107	0	107	1	0	1	0	1	0	1	0	109	0	109	0	

(Συν. - Cont'd)

ΠΙΝΑΚΑΣ 11 (Συνέχ.) ΑΔΕΙΟΥΧΑ, ΜΗ ΑΔΕΙΟΥΧΑ ΚΑΙ ΑΚΙΝΗΤΟΠΟΙΗΜΕΝΑ ΟΧΗΜΑΤΑ, ΚΑΤΑ ΚΑΤΗΓΟΡΙΑ, ΕΙΔΟΣ ΚΑΥΣΙΜΟΥ, ΑΜΜΟΧΩΣΤΟΣ, 2012
TABLE 11 (Cont'd) LICENSED, UNLICENSED AND IMMOBILIZED VEHICLES, BY CATEGORY, ENERGY TYPE, AMMOCHOSTOS, 2012

Κατηγορία Category	(Number)															
	ΑΔΕΙΟΥΧΑ - LICENSED				ΜΗ ΑΔΕΙΟΥΧΑ - UNLICENSED				ΑΚΙΝΗΤΟΠΟΙΗΜΕΝΑ - IMMOBILIZED				ΣΥΝΟΛΟ - TOTAL			
	Σύνολο Total	Βενζινο- κίνητα Petrol	Πετρέλαι- οκίνητα Diesel	Ηλεκτρ. Electr.	Σύνολο Total	Βενζινο- κίνητα Petrol	Πετρέλαι- οκίνητα Diesel	Ηλεκτρ. Electr.	Σύνολο Total	Βενζινο- κίνητα Petrol	Πετρέλαι- οκίνητα Diesel	Ηλεκτρ. Electr.	Σύνολο Total	Βενζινο- κίνητα Petrol	Πετρέλαι- οκίνητα Diesel	Ηλεκτρ. Electr.
Άλλα οχήματα Other vehicles	233	2	231	0	117	2	115	0	46	0	46	0	396	4	392	0
Οδοστροφίρες Road rollers	2	0	2	0	3	0	3	0	1	0	1	0	6	0	6	0
Μηχανοκίνητοι γερανοί Cranes	4	0	4	0	0	0	0	0	0	0	0	0	4	0	4	0
Βαριά οχήματα Heavy locomotives	93	1	92	0	79	1	78	0	10	0	10	0	182	2	180	0
'Άλλα οχήματα ειδικού τύπου και χρήσης Other	134	1	133	0	35	1	34	0	35	0	35	0	204	2	202	0
ΣΥΝΟΛΟ - T O T A L	41.754	28.880	12.813	61	4.914	3.534	1.379	1	2.360	1.503	857	0	49.028	33.917	15.049	62
Ημυμολοκούμενα (με απόβαρο > 2000 κιλά) Semi-trailers (unladen weight > 2000 kg)	304	304	0	0	0	0	0	0	0	0	0	0	304	304	0	0
Ρυμουλκούμενα (με απόβαρο < 2000 κιλά) Trailers (unladen weight < 2000 kg)	221	221	0	0	0	0	0	0	0	0	0	0	221	221	0	0
ΓΕΝΙΚΟ ΣΥΝΟΛΟ- GRAND TOTAL	42.279	29.405	12.813	61	4.914	3.534	1.379	1	2.360	1.503	857	0	49.553	34.442	15.049	62

ΠΙΝΑΚΑΣ 12. ΑΔΕΙΟΥΧΑ, ΜΗ ΑΔΕΙΟΥΧΑ ΚΑΙ ΑΚΙΝΗΤΟΠΟΙΗΜΕΝΑ ΟΧΗΜΑΤΑ, ΚΑΤΑ ΚΑΤΗΓΟΡΙΑ, ΕΙΔΟΣ ΚΑΥΣΙΜΟΥ, ΛΑΡΝΑΚΑ, 2012
TABLE 12. LICENSED, UNLICENSED AND IMMOBILIZED VEHICLES, BY CATEGORY, ENERGY TYPE, LARNAKA, 2012

Κατηγορία Category	ΑΔΕΙΟΥΧΑ - LICENSED						ΜΗ ΑΔΕΙΟΥΧΑ - UNLICENSED						ΑΚΙΝΗΤΟΠΟΙΗΜΕΝΑ - IMMOBILIZED						ΣΥΝΟΛΟ - TOTAL					
	Σύνολο Total		Βενζινο- κίνητα Petrol		Πετρέλαι- οκίνητα Diesel		Ηλεκτρ. Electr.		Σύνολο Total		Βενζινο- κίνητα Petrol		Πετρέλαι- οκίνητα Diesel		Ηλεκτρ. Electr.		Σύνολο Total		Βενζινο- κίνητα Petrol		Πετρέλαι- οκίνητα Diesel		Ηλεκτρ. Electr.	
	(Αριθμός)	(Number)																						
Επιβατηγά αυτοκίνητα (σαλόνι) Passengers cars (saloon)	74.752	67.008	7.526	218	7.730	6.792	931	7	3.891	3.147	743	1	86.373	76.947	9.200	226								
Ιδιωτικά Private	72.906	65.724	6.967	215	7.675	6.761	907	7	3.866	3.139	726	1	84.447	75.624	8.600	223								
Ταξί Taxis	329	23	306	0	23	2	21	0	2	0	2	0	354	25	329	0								
Οχήματα ενοικίασης Rental cars	960	939	20	1	27	26	1	0	6	6	0	0	993	971	21	1								
Εκπαιδευτικά οχήματα Learners' vehicles	101	38	63	0	4	2	2	0	15	0	15	0	120	40	80	0								
Οχήματα για αναπήρους Invalid carriages	456	284	170	2	1	1	0	0	2	2	0	0	459	287	170	2								
Λεωφορεία Motor coaches & Buses	552	4	548	0	28	0	28	0	33	0	33	0	613	4	609	0								
Ιδιωτικής χρήσης Private	100	2	98	0	7	0	7	0	31	0	31	0	138	2	136	0								
Δημόσιας χρήσης Public	452	2	450	0	21	0	21	0	2	0	2	0	475	2	473	0								
Οχήματα μεταφοράς φορτίου Goods conveyance vehicles	18.210	782	17.426	2	2.951	117	2.834	0	1.494	55	1.439	0	22.655	954	21.699	2								
Βαριά Heavy	1.919	3	1.916	0	356	0	356	0	320	0	320	0	2.595	3	2.592	0								
Ελαφρά Light	15.845	779	15.064	2	2.535	117	2.418	0	1.045	55	990	0	19.425	951	18.472	2								
Ελαστικές δρόμου (ρυμουλκά) Road tractors (units of trailers)	446	0	446	0	60	0	60	0	129	0	129	0	635	0	635	0								

(Συν. - Cont'd)

ΠΙΝΑΚΑΣ 12 (Συνέχ.) ΑΔΕΙΟΥΧΑ, ΜΗ ΑΔΕΙΟΥΧΑ ΚΑΙ ΑΚΙΝΗΤΟΠΟΙΗΜΕΝΑ ΟΧΗΜΑΤΑ, ΚΑΤΑ ΚΑΤΗΓΟΡΙΑ, ΕΙΔΟΣ ΚΑΥΣΙΜΟΥ, ΛΑΡΝΑΚΑ, 2012
TABLE 12 (Cont'd) LICENSED, UNLICENSED AND IMMOBILIZED VEHICLES, BY CATEGORY, ENERGY TYPE, LARNAKA, 2012

Κατηγορία Category	ΑΔΕΙΟΥΧΑ - LICENSED						ΜΗ ΑΔΕΙΟΥΧΑ - UNLICENSED						ΑΚΙΝΗΤΟΠΟΙΗΜΕΝΑ - IMMOBILIZED						ΣΥΝΟΛΟ - TOTAL					
	Σύνολο Total	Βενζίνο- κίνητα Petrol	Πετρέλαι- οκίνητα Diesel	Ηλεκτρ. Electr.	Σύνολο Total	Βενζίνο- κίνητα Petrol	Πετρέλαι- οκίνητα Diesel	Ηλεκτρ. Electr.	Σύνολο Total	Βενζίνο- κίνητα Petrol	Πετρέλαι- οκίνητα Diesel	Ηλεκτρ. Electr.	Σύνολο Total	Βενζίνο- κίνητα Petrol	Πετρέλαι- οκίνητα Diesel	Ηλεκτρ. Electr.	Σύνολο Total	Βενζίνο- κίνητα Petrol	Πετρέλαι- οκίνητα Diesel	Ηλεκτρ. Electr.				
Μοτοποδήλατα <50 (κ.ε.) Mopeds <50 (c.c.)	<u>4.083</u>	<u>4.081</u>	<u>0</u>	<u>2</u>	<u>1.232</u>	<u>1.232</u>	<u>0</u>	<u>0</u>	<u>136</u>	<u>134</u>	<u>0</u>	<u>2</u>	<u>5.451</u>	<u>5.447</u>	<u>0</u>	<u>4</u>								
Μοτοποδήλατα Autocycles	40	40	0	0	6	6	0	0	2	2	0	0	48	48	0	0								
Τρίκυκλες Motor tricycles	8	6	0	2	10	10	0	0	3	1	0	2	21	17	0	4								
Μοτοσικλέτες Motorcycles	3.991	3.991	0	0	1.205	1.205	0	0	130	130	0	0	5.326	5.326	0	0								
Μοτοσικλέτες ενοικίασης Rental motorcycles	44	44	0	0	11	11	0	0	1	1	0	0	56	56	0	0								
Μοτοσικλέτες >50 (κ.ε.) Mechanised cycles >50 (c.c.)	<u>3.848</u>	<u>3.848</u>	<u>0</u>	<u>0</u>	<u>1.003</u>	<u>1.003</u>	<u>0</u>	<u>0</u>	<u>189</u>	<u>189</u>	<u>0</u>	<u>0</u>	<u>5.040</u>	<u>5.040</u>	<u>0</u>	<u>0</u>								
Μοτοποδήλατα Autocycles	3.496	3.496	0	0	875	875	0	0	174	174	0	0	4.545	4.545	0	0								
Τρίκυκλες Motor tricycles	188	188	0	0	80	80	0	0	11	11	0	0	279	279	0	0								
Μοτοσικλέτες Motorcycles	147	147	0	0	47	47	0	0	4	4	0	0	198	198	0	0								
Μοτοσικλέτες ενοικίασης Rental motorcycles	17	17	0	0	1	1	0	0	0	0	0	0	18	18	0	0								
ΕΛΚΥΣΤΗΡΕΣ Tractors	<u>3.672</u>	<u>22</u>	<u>3.650</u>	<u>0</u>	<u>9</u>	<u>1</u>	<u>8</u>	<u>0</u>	<u>4</u>	<u>0</u>	<u>4</u>	<u>0</u>	<u>3.685</u>	<u>23</u>	<u>3.662</u>	<u>0</u>								
Γεωργικοί Agricultural	3.371	22	3.349	0	5	1	4	0	4	0	4	0	3.380	23	3.357	0								
Μη γεωργικής χρήσης Non-agricultural	301	0	301	0	4	0	4	0	0	0	0	0	305	0	305	0								

(Συν. - Cont'd)

(Αριθμός)

(Number)

ΠΙΝΑΚΑΣ 12 (Συνέχ.) ΔΛΕΙΟΥΧΑ, ΜΗ ΔΛΕΙΟΥΧΑ ΚΑΙ ΑΚΙΝΗΤΟΠΟΙΗΜΕΝΑ ΟΧΗΜΑΤΑ, ΚΑΤΑ ΚΑΤΗΓΟΡΙΑ, ΕΙΔΟΣ ΚΑΥΣΙΜΟΥ, ΛΑΡΝΑΚΑ, 2012
 TABLE 12 (Cont'd) LICENSED, UNLICENSED AND IMMOBILIZED VEHICLES, BY CATEGORY, ENERGY TYPE, LARNAKA, 2012

Κατηγορία Category	ΔΛΕΙΟΥΧΑ - LICENSED				ΜΗ ΔΛΕΙΟΥΧΑ - UNLICENSED				ΑΚΙΝΗΤΟΠΟΙΗΜΕΝΑ - IMMOBILIZED				ΣΥΝΟΛΟ - TOTAL			
	Σύνολο Total	Βενζινο- κίνητα Petrol	Πετρελαι- οκίνητα Diesel	Ηλεκτρ. Electr.	Σύνολο Total	Βενζινο- κίνητα Petrol	Πετρελαι- οκίνητα Diesel	Ηλεκτρ. Electr.	Σύνολο Total	Βενζινο- κίνητα Petrol	Πετρελαι- οκίνητα Diesel	Ηλεκτρ. Electr.	Σύνολο Total	Βενζινο- κίνητα Petrol	Πετρελαι- οκίνητα Diesel	Ηλεκτρ. Electr.
Άλλα οχήματα Other vehicles	808	23	785	0	388	3	385	0	136	2	134	0	1.332	28	1.304	0
Οδοστρώτες Road rollers	75	1	74	0	8	0	8	0	16	0	16	0	99	1	98	0
Μηχανοκίνητοι γερανοί Cranes	33	0	33	0	9	0	9	0	4	0	4	0	46	0	46	0
Βαριά οχήματα Heavy locomotives	340	0	340	0	280	0	280	0	68	0	68	0	688	0	688	0
Άλλα οχήματα ειδικού τύπου και χρήσης Other	360	22	338	0	91	3	88	0	48	2	46	0	499	27	472	0
ΣΥΝΟΛΟ - TOTAL	105.925	75.768	29.935	222	13.341	9.148	4.186	7	5.883	3.527	2.353	3	125.149	88.443	36.474	232
Ημρυμολκούμενα (με απόβαρο > 2000 κιλά) Semi-trailers (unladen weight > 2000 kg) Ρυμολκούμενα (με απόβαρο < 2000 κιλά) Trailers (unladen weight < 2000 kg)	1.383	1.383	0	0	0	0	0	0	0	0	0	0	1.383	1.383	0	0
765	765	0	0	0	0	0	0	0	0	0	0	0	765	765	0	0
ΓΕΝΙΚΟ ΣΥΝΟΛΟ- GRAND TOTAL	108.073	77.916	29.935	222	13.341	9.148	4.186	7	5.883	3.527	2.353	3	127.297	90.591	36.474	232

ΠΙΝΑΚΑΣ 13. ΔΕΙΟΥΧΑ, ΜΗ ΔΕΙΟΥΧΑ ΚΑΙ ΑΚΙΝΗΤΟΠΟΙΗΜΕΝΑ ΟΧΗΜΑΤΑ, ΚΑΤΑ ΚΑΤΗΓΟΡΙΑ, ΕΙΔΟΣ ΚΑΥΣΙΜΟΥ, ΛΕΜΕΣΟΣ, 2012
TABLE 13. LICENSED, UNLICENSED AND IMMOBILIZED VEHICLES, BY CATEGORY, ENERGY TYPE, LEMESOS, 2012

Κατηγορία Category	ΔΕΙΟΥΧΑ - LICENSED				ΜΗ ΔΕΙΟΥΧΑ - UNLICENSED				ΑΚΙΝΗΤΟΠΟΙΗΜΕΝΑ - IMMOBILIZED				ΣΥΝΟΛΟ - TOTAL			
	Σύνολο Total	Βενζινο- κίνητα Petrol	Πετρέλαι- οκίνητα Diesel	Ηλεκτρ. Electr.	Σύνολο Total	Βενζινο- κίνητα Petrol	Πετρέλαι- οκίνητα Diesel	Ηλεκτρ. Electr.	Σύνολο Total	Βενζινο- κίνητα Petrol	Πετρέλαι- οκίνητα Diesel	Ηλεκτρ. Electr.	Σύνολο Total	Βενζινο- κίνητα Petrol	Πετρέλαι- οκίνητα Diesel	Ηλεκτρ. Electr.
Επιβατηγά αυτοκίνητα (σαλόνι) Passengers cars (saloon)	129.623	117.438	11.751	434	14.973	13.360	1.605	8	6.022	4.924	1.095	3	150.618	135.722	14.451	445
Ιδιωτικά Private	125.001	113.688	10.887	426	14.728	13.155	1.565	8	5.820	4.744	1.073	3	145.549	131.587	13.525	437
Ταξί Taxis	456	33	423	0	29	3	26	0	5	0	5	0	490	36	454	0
Οχήματα ενοικίασης Rental cars	3.076	3.003	73	0	207	201	6	0	180	178	2	0	3.463	3.382	81	0
Εκπαιδευτικά οχήματα Learners' vehicles	208	97	111	0	8	1	7	0	16	1	15	0	232	99	133	0
Οχήματα για αναπήρους Invalid carriages	882	617	257	8	1	0	1	0	1	1	0	0	884	618	258	8
Λεωφορεία Motor coaches & Buses	848	5	843	0	40	1	39	0	44	0	44	0	932	6	926	0
Ιδιωτικής χρήσης Private	149	1	148	0	28	0	28	0	38	0	38	0	215	1	214	0
Δημόσιας χρήσης Public	699	4	695	0	12	1	11	0	6	0	6	0	717	5	712	0
Οχήματα μεταφοράς φορτίου Goods conveyance vehicles	28.128	1.632	26.495	1	4.535	235	4.300	0	2.506	118	2.388	0	35.169	1.985	33.183	1
Βαριά Heavy	2.746	2	2.744	0	539	0	539	0	611	2	609	0	3.896	4	3.892	0
Ελαφρά Light	24.737	1.630	23.106	1	3.888	235	3.653	0	1.690	114	1.576	0	30.315	1.979	28.335	1
Ελκυστήρες δρόμου (ριμολικά) Road tractors (units of trailers)	645	0	645	0	108	0	108	0	205	2	203	0	958	2	956	0

(Αριθμός)
(Number)

(Συν. - Cont'd)

ΠΙΝΑΚΑΣ 13 (Συνέχ.) ΑΔΕΙΟΥΧΑ, ΜΗ ΑΔΕΙΟΥΧΑ ΚΑΙ ΑΚΙΝΗΤΟΠΟΙΗΜΕΝΑ ΟΧΗΜΑΤΑ, ΚΑΤΑ ΚΑΤΗΓΟΡΙΑ, ΕΙΔΟΣ ΚΑΥΣΙΜΟΥ, ΛΕΜΕΣΟΣ, 2012
TABLE 13 (Cont'd) LICENSED, UNLICENSED AND IMMOBILIZED VEHICLES, BY CATEGORY, ENERGY TYPE, LEMESOS, 2012

(Αριθμός)

(Number)

Κατηγορία Category	ΑΔΕΙΟΥΧΑ - LICENSED			ΜΗ ΑΔΕΙΟΥΧΑ - UNLICENSED			ΑΚΙΝΗΤΟΠΟΙΗΜΕΝΑ - IMMOBILIZED			ΣΥΝΟΛΟ - TOTAL						
	Σύνολο Total	Βενζινο- κίνητα Petrol	Πετρελαι- οκίνητα Diesel	Ηλεκτρ. Electr.	Σύνολο Total	Βενζινο- κίνητα Petrol	Πετρελαι- οκίνητα Diesel	Ηλεκτρ. Electr.	Σύνολο Total	Βενζινο- κίνητα Petrol	Πετρελαι- οκίνητα Diesel	Ηλεκτρ. Electr.				
Μοτοποδήλατα<50 (κ.ε.) Mopeds<50 (c.c.)	3.176	3.168	0	8	1.468	1.467	0	1	168	167	0	1	4.812	4.802	0	10
Μοτοποδήλατα Autocycles	30	30	0	0	10	10	0	0	6	6	0	0	46	46	0	0
Τρίκυκλες Motor tricycles	13	10	0	3	1	1	0	0	2	2	0	0	16	13	0	3
Μοτοσικλέτες Motorcycles	3.122	3.117	0	5	1.456	1.455	0	1	160	159	0	1	4.738	4.731	0	7
Μοτοσικλέτες ενοικίασης Rental motorcycles	11	11	0	0	1	1	0	0	0	0	0	0	12	12	0	0
Μοτοσικλέτες>50 (κ.ε.) Mechanised cycles>50 (c.c.)	6.170	6.169	1	0	1.869	1.866	3	0	416	416	0	0	8.455	8.451	4	0
Μοτοποδήλατα Autocycles	5.722	5.721	1	0	1.678	1.676	2	0	373	373	0	0	7.773	7.770	3	0
Τρίκυκλες Motor tricycles	278	278	0	0	127	126	1	0	24	24	0	0	429	428	1	0
Μοτοσικλέτες Motorcycles	146	146	0	0	61	61	0	0	7	7	0	0	214	214	0	0
Μοτοσικλέτες ενοικίασης Rental motorcycles	24	24	0	0	3	3	0	0	12	12	0	0	39	39	0	0
Ελκυστήρες Tractors	2.998	46	2.952	0	9	0	9	0	1	0	1	0	3.008	46	2.962	0
Γεωργικοί Agricultural	2.651	45	2.606	0	2	0	2	0	0	0	0	0	2.653	45	2.608	0
Μη γεωργικής χρήσης Non-agricultural	347	1	346	0	7	0	7	0	1	0	1	0	355	1	354	0

(Συν. - Cont'd)

ΠΙΝΑΚΑΣ 13 (Συνέχ.) ΑΔΕΙΟΥΧΑ, ΜΗ ΑΔΕΙΟΥΧΑ ΚΑΙ ΑΚΙΝΗΤΟΠΟΙΗΜΕΝΑ ΟΧΗΜΑΤΑ, ΚΑΤΑ ΚΑΤΗΓΟΡΙΑ, ΕΙΔΟΣ ΚΑΥΣΙΜΟΥ, ΛΕΜΕΣΟΣ, 2012
TABLE 13 (Cont'd) LICENSED, UNLICENSED AND IMMOBILIZED VEHICLES, BY CATEGORY, ENERGY TYPE, LEMESOS, 2012

Κατηγορία Category	ΑΔΕΙΟΥΧΑ - LICENSED					ΜΗ ΑΔΕΙΟΥΧΑ - UNLICENSED					ΑΚΙΝΗΤΟΠΟΙΗΜΕΝΑ - IMMOBILIZED					ΣΥΝΟΛΟ - TOTAL				
	Σύνολο Total	Βενζινο- κίνητρα Petrol	Πετρέλαι- οκίνητρα Diesel	Ηλεκτρ Electr.	Σύνολο Total	Βενζινο- κίνητρα Petrol	Πετρέλαι- οκίνητρα Diesel	Ηλεκτρ Electr.	Σύνολο Total	Βενζινο- κίνητρα Petrol	Πετρέλαι- οκίνητρα Diesel	Ηλεκτρ Electr.	Σύνολο Total	Βενζινο- κίνητρα Petrol	Πετρέλαι- οκίνητρα Diesel	Ηλεκτρ Electr.	Σύνολο Total	Βενζινο- κίνητρα Petrol	Πετρέλαι- οκίνητρα Diesel	Ηλεκτρ Electr.
Άλλα οχήματα Other vehicles	754	9	745	0	496	1	495	0	133	3	130	0	1.383	13	1.370	0	1.383	13	1.370	0
Οδοστρωτήρες Road rollers	31	0	31	0	3	0	3	0	7	0	7	0	41	0	41	0	41	0	41	0
Μηχανοκίνητοι γερανοί Cranes	33	1	32	0	17	0	17	0	1	0	1	0	51	1	50	0	51	1	50	0
Βαριά οχήματα Heavy locomotives	316	1	315	0	371	0	371	0	60	0	60	0	747	1	746	0	747	1	746	0
Άλλα οχήματα ειδικού τύπου και χρήσης Other	374	7	367	0	105	1	104	0	65	3	62	0	544	11	533	0	544	11	533	0
ΣΥΝΟΛΟ - TOTAL	171.697	128.467	42.787	443	23.390	16.930	6.451	9	9.290	5.628	3.658	4	204.377	151.025	52.896	456	204.377	151.025	52.896	456
Ημρυμολκούμενα (με απόβαρο > 2000 κιλά) Semi-trailers (unladen weight > 2000 kg)	3.376	3.376	0	0	0	0	0	0	0	0	0	0	3.376	3.376	0	0	3.376	3.376	0	0
Ρυμουλκούμενα (με απόβαρο < 2000 κιλά) Trailers (unladen weight < 2000 kg)	1.981	1.981	0	0	0	0	0	0	0	0	0	0	1.981	1.981	0	0	1.981	1.981	0	0
ΓΕΝΙΚΟ ΣΥΝΟΛΟ- GRAND TOTAL	177.054	133.824	42.787	443	23.390	16.930	6.451	9	9.290	5.628	3.658	4	209.734	156.382	52.896	456	209.734	156.382	52.896	456

(Number)

(Αριθμός)

ΠΙΝΑΚΑΣ 14. ΑΔΕΙΟΥΧΑ, ΜΗ ΑΔΕΙΟΥΧΑ ΚΑΙ ΑΚΙΝΗΤΟΠΟΙΗΜΕΝΑ ΟΧΗΜΑΤΑ, ΚΑΤΑ ΚΑΤΗΓΟΡΙΑ, ΕΙΔΟΣ ΚΑΥΣΙΜΟΥ, ΠΑΦΟΣ, 2012
TABLE 14. LICENSED, UNLICENSED AND IMMOBILIZED VEHICLES, BY CATEGORY, ENERGY TYPE, PAFOS, 2012

Κατηγορία Category	ΑΔΕΙΟΥΧΑ - LICENSED			ΜΗ ΑΔΕΙΟΥΧΑ - UNLICENSED			ΑΚΙΝΗΤΟΠΟΙΗΜΕΝΑ - IMMOBILIZED			ΣΥΝΟΛΟ - TOTAL						
	Σύνολο Total	Βενζινο- κίνητα Petrol	Πετρέλαι- οκίνητα Diesel	Ηλεκτρ. Electr.	Σύνολο Total	Βενζινο- κίνητα Petrol	Πετρέλαι- οκίνητα Diesel	Ηλεκτρ. Electr.	Σύνολο Total	Βενζινο- κίνητα Petrol	Πετρέλαι- οκίνητα Diesel	Ηλεκτρ. Electr.				
													(Αριθμός)	(Number)		
Επιβατηγά αυτοκίνητα (σαλόνι) Passengers cars (saloon)	51.363	46.105	5.097	161	4.999	4.336	656	7	2.519	2.011	505	3	58.881	52.452	6.258	171
Ιδιωτικά Private	49.639	44.760	4.721	158	4.796	4.151	638	7	2.433	1.937	493	3	56.868	50.848	5.852	168
Ταξί Taxis	297	35	261	1	11	0	11	0	8	0	8	0	316	35	280	1
Οχήματα ενοικίασης Rental cars	1.159	1.139	20	0	191	185	6	0	73	73	0	0	1.423	1.397	26	0
Εκπαιδευτικά οχήματα Learners' vehicles	47	24	23	0	1	0	1	0	3	0	3	0	51	24	27	0
Οχήματα για αναπήρους Invalid carriages	221	147	72	2	0	0	0	0	2	1	1	0	223	148	73	2
Λεωφορεία Motor coaches & Buses	398	3	395	0	13	0	13	0	21	0	21	0	432	3	429	0
Ιδιωτικής χρήσης Private	37	0	37	0	1	0	1	0	19	0	19	0	57	0	57	0
Δημόσιας χρήσης Public	361	3	358	0	12	0	12	0	2	0	2	0	375	3	372	0
Οχήματα μεταφοράς φορτίου Goods conveyance vehicles	13.655	584	13.071	0	1.861	84	1.777	0	1.079	51	1.028	0	16.595	719	15.876	0
Βαριά Heavy	1.155	3	1.152	0	255	0	255	0	269	0	269	0	1.679	3	1.676	0
Ελαφρά Light	12.387	581	11.806	0	1.583	84	1.499	0	765	51	714	0	14.735	716	14.019	0
Ελκυστήρες δρόμου (ρομουλκά) Road tractors (units of trailers)	113	0	113	0	23	0	23	0	45	0	45	0	181	0	181	0

(Συν. - Cont'd)

ΠΙΝΑΚΑΣ 14 (Συνέχ.) ΑΔΕΙΟΥΧΑ, ΜΗ ΑΔΕΙΟΥΧΑ ΚΑΙ ΑΚΙΝΗΤΟΠΟΙΗΜΕΝΑ ΟΧΗΜΑΤΑ, ΚΑΤΑ ΚΑΤΗΓΟΡΙΑ, ΕΙΔΟΣ ΚΑΥΣΙΜΟΥ, ΠΑΦΟΣ, 2012
TABLE 14 (Cont'd) LICENSED, UNLICENSED AND IMMOBILIZED VEHICLES, BY CATEGORY, ENERGY TYPE, PAFOS, 2012

Κατηγορία Category	ΑΔΕΙΟΥΧΑ - LICENSED						ΜΗ ΑΔΕΙΟΥΧΑ - UNLICENSED						ΑΚΙΝΗΤΟΠΟΙΗΜΕΝΑ - IMMOBILIZED						ΣΥΝΟΛΟ - TOTAL					
	Σύνολο Total	Βενζινο- κίνητα Petrol	Πετρέλαι- οκίνητα Diesel	Ηλεκτρ Electr.	Σύνολο Total	Βενζινο- κίνητα Petrol	Πετρέλαι- οκίνητα Diesel	Ηλεκτρ Electr.	Σύνολο Total	Βενζινο- κίνητα Petrol	Πετρέλαι- οκίνητα Diesel	Ηλεκτρ Electr.	Σύνολο Total	Βενζινο- κίνητα Petrol	Πετρέλαι- οκίνητα Diesel	Ηλεκτρ Electr.	Σύνολο Total	Βενζινο- κίνητα Petrol	Πετρέλαι- οκίνητα Diesel	Ηλεκτρ Electr.				
																					1.025	1.023	0	2
Μοτοποδήλατα<50 (κ.ε.) Mopeds<50 (c.c.)																								
Μοτοποδήλατα Autocycles	9	9	0	0	2	2	0	0	0	0	0	0	0	0	0	0	0	11	11	0	0			
Τρίκυκλες Motor tricycles	5	4	0	1	3	3	0	0	0	0	0	0	0	0	0	0	0	8	7	0	1			
Μοτοσικλέτες Motorcycles	998	997	0	1	384	384	0	0	42	42	0	0	1.424	1.423	0	0	0	1	1	0	1			
Μοτοσικλέτες ενοικίασης Rental motorcycles	13	13	0	0	4	4	0	0	4	4	0	0	21	21	0	0	0	0	0	0	0			
Μοτοσικλέτες>50 (κ.ε.) Mechanised cycles>50 (c.c.)	2.604	2.603	1	0	761	761	0	0	170	170	0	0	3.535	3.534	1	0	0	0	0	0	0			
Μοτοποδήλατα Autocycles	2.004	2.004	0	0	540	540	0	0	105	105	0	0	2.649	2.649	0	0	0	0	0	0	0			
Τρίκυκλες Motor tricycles	422	421	1	0	166	166	0	0	23	23	0	0	611	610	1	0	0	0	0	0	0			
Μοτοσικλέτες Motorcycles	88	88	0	0	47	47	0	0	39	39	0	0	174	174	0	0	0	0	0	0	0			
Μοτοσικλέτες ενοικίασης Rental motorcycles	90	90	0	0	8	8	0	0	3	3	0	0	101	101	0	0	0	0	0	0	0			
ΕΛΚΥΣΤΗΡΕΣ Tractors	2.442	22	2.420	0	17	0	17	0	3	0	3	0	2.462	22	2.440	0	0	0	0	0	0			
Γεωργικοί Agricultural	2.265	22	2.243	0	6	0	6	0	1	0	1	0	2.272	22	2.250	0	0	0	0	0	0			
Μη γεωργικής χρήσης Non-agricultural	177	0	177	0	11	0	11	0	2	0	2	0	190	0	190	0	0	0	0	0	0			

(Αριθμός)

(Συν. - Cont'd)

ΠΙΝΑΚΑΣ 14 (Συνέχ.) ΛΑΕΙΟΥΧΑ, ΜΗ ΛΑΕΙΟΥΧΑ ΚΑΙ ΑΚΙΝΗΤΟΠΟΙΗΜΕΝΑ ΟΧΗΜΑΤΑ, ΚΑΤΑ ΚΑΤΗΓΟΡΙΑ, ΕΙΔΟΣ ΚΑΥΣΙΜΟΥ, ΠΑΦΟΣ, 2012
 TABLE 14 (Cont'd) LICENSED, UNLICENSED AND IMMOBILIZED VEHICLES, BY CATEGORY, ENERGY TYPE, PAFOS, 2012

(Αριθμός)

(Number)

Κατηγορία Category	ΛΑΕΙΟΥΧΑ - LICENSED				ΜΗ ΛΑΕΙΟΥΧΑ - UNLICENSED				ΑΚΙΝΗΤΟΠΟΙΗΜΕΝΑ - IMMOBILIZED				ΣΥΝΟΛΟ - TOTAL			
	Σύνολο Total	Βενζινο- κίνητα Petrol	Πετρέλαι- οκίνητα Diesel	Ηλεκτρ Electr.	Σύνολο Total	Βενζινο- κίνητα Petrol	Πετρέλαι- οκίνητα Diesel	Ηλεκτρ Electr.	Σύνολο Total	Βενζινο- κίνητα Petrol	Πετρέλαι- οκίνητα Diesel	Ηλεκτρ Electr.	Σύνολο Total	Βενζινο- κίνητα Petrol	Πετρέλαι- οκίνητα Diesel	Ηλεκτρ. Electr.
Άλλα οχήματα Other vehicles	475	10	465	0	264	0	264	0	105	1	104	0	844	11	833	0
Οδοσφωτήρες Road rollers	26	0	26	0	4	0	4	0	5	0	5	0	35	0	35	0
Μηχανοκίνητοι γερανοί Cranes	9	0	9	0	1	0	1	0	0	0	0	0	10	0	10	0
Βαριά οχήματα Heavy locomotives	224	1	223	0	203	0	203	0	58	1	57	0	485	2	483	0
Άλλα οχήματα ειδικού τύπου και χρήσης Other	216	9	207	0	56	0	56	0	42	0	42	0	314	9	305	0
Σ Υ Ν Ο Λ Ο - Τ Ο Τ Α Λ	71.962	50.350	21.449	163	8.308	5.574	2.727	7	3.943	2.279	1.661	3	84.213	58.203	25.837	173
Ημυμολοκούμενα (με απόβαρο > 2000 κιλά) Semi-trailers (unladen weight > 2000 kg)	354	354	0	0	0	0	0	0	0	0	0	0	354	354	0	0
Ρομολοκούμενα (με απόβαρο < 2000 κιλά) Trailers (unladen weight < 2000 kg)	428	428	0	0	0	0	0	0	0	0	0	0	428	428	0	0
ΓΕΝΙΚΟ ΣΥΝΟΛΟ- GRAND TOTAL	72.744	51.132	21.449	163	8.308	5.574	2.727	7	3.943	2.279	1.661	3	84.995	58.985	25.837	173

ΠΙΝΑΚΑΣ 15. ΑΔΕΙΟΥΧΑ, ΜΗ ΑΔΕΙΟΥΧΑ ΚΑΙ ΑΚΙΝΗΤΟΠΟΙΗΜΕΝΑ ΟΧΗΜΑΤΑ, ΚΑΤΑ ΚΑΤΗΓΟΡΙΑ, ΕΙΔΟΣ ΚΑΥΣΙΜΟΥ, ΒΡΕΤΑΝΙΚΕΣ ΒΑΣΕΙΣ, 2012
TABLE 15. LICENSED, UNLICENSED AND IMMOBILIZED VEHICLES, BY CATEGORY, ENERGY TYPE, BRITISH BASES, 2012

Κατηγορία Category	ΑΔΕΙΟΥΧΑ - LICENSED				ΜΗ ΑΔΕΙΟΥΧΑ - UNLICENSED				ΑΚΙΝΗΤΟΠΟΙΗΜΕΝΑ - IMMOBILIZED				ΣΥΝΟΛΟ - TOTAL			
	Σύνολο Total	Βενζινο- κίνητα Petrol	Πετρέλαι- οκίνητα Diesel	Ηλεκτρ. Electr.	Σύνολο Total	Βενζινο- κίνητα Petrol	Πετρέλαι- οκίνητα Diesel	Ηλεκτρ. Electr.	Σύνολο Total	Βενζινο- κίνητα Petrol	Πετρέλαι- οκίνητα Diesel	Ηλεκτρ. Electr.	Σύνολο Total	Βενζινο- κίνητα Petrol	Πετρέλαι- οκίνητα Diesel	Ηλεκτρ. Electr.
Επιβατηγά αυτοκίνητα (σαλόνι) Passengers cars (saloon)	3.187	2.100	1.085	2	588	486	102	0	82	73	9	0	3.857	2.659	1.196	2
Ιδιωτικά Private	3.187	2.100	1.085	2	588	486	102	0	82	73	9	0	3.857	2.659	1.196	2
Ταξί Taxis	0	0	0	0	0	0	0	0	0	0	0	0	0	0	0	0
Οχήματα ενοικίασης Rental cars	0	0	0	0	0	0	0	0	0	0	0	0	0	0	0	0
Εκπαιδευτικά οχήματα Learners' vehicles	0	0	0	0	0	0	0	0	0	0	0	0	0	0	0	0
Οχήματα για αναπήρους Invalid carriages	0	0	0	0	0	0	0	0	0	0	0	0	0	0	0	0
Λεωφορεία Motor coaches & Buses	240	114	126	0	0	0	0	0	0	0	0	0	240	114	126	0
Ιδιωτικής χρήσης Private	240	114	126	0	0	0	0	0	0	0	0	0	240	114	126	0
Δημόσιας χρήσης Public	0	0	0	0	0	0	0	0	0	0	0	0	0	0	0	0
Οχήματα μεταφοράς φορτίου Goods conveyance vehicles	576	56	520	0	10	0	10	0	1	0	1	0	587	56	531	0
Βαρύ Heavy	83	1	82	0	0	0	0	0	0	0	0	0	83	1	82	0
Ελαφρά Light	488	55	433	0	10	0	10	0	1	0	1	0	499	55	444	0
Ελκυστήρες δρόμου (ριμουλκιά) Road tractors (units of trailers)	5	0	5	0	0	0	0	0	0	0	0	0	5	0	5	0

(Συν. - Cont'd)

(Αριθμός)

(Number)

ΠΙΝΑΚΑΣ 15 (Συνέχ.) ΔΛΕΙΟΥΧΑ, ΜΗ ΔΛΕΙΟΥΧΑ ΚΑΙ ΑΚΙΝΗΤΟΠΟΙΗΜΕΝΑ ΟΧΗΜΑΤΑ, ΚΑΤΑ ΚΑΤΗΓΟΡΙΑ, ΕΙΔΟΣ ΚΑΥΣΙΜΟΥ, ΒΡΕΤΑΝΙΚΕΣ ΒΑΣΕΙΣ, 2012
TABLE 15 (Cont'd) LICENSED, UNLICENSED AND IMMOBILIZED VEHICLES, BY CATEGORY, ENERGY TYPE, BRITISH BASES, 2012

Κατηγορία Category	ΔΛΕΙΟΥΧΑ - LICENSED			ΜΗ ΔΛΕΙΟΥΧΑ - UNLICENSED			ΑΚΙΝΗΤΟΠΟΙΗΜΕΝΑ - IMMOBILIZED			ΣΥΝΟΛΟ - TOTAL		
	Σύνολο Total	Βενζινο- κίνητα Petrol	Πετρελαιο- κίνητα Diesel	Ηλεκτρ. Electr.	Σύνολο Total	Βενζινο- κίνητα Petrol	Πετρελαιο- κίνητα Diesel	Ηλεκτρ. Electr.	Σύνολο Total	Βενζινο- κίνητα Petrol	Πετρελαιο- κίνητα Diesel	Ηλεκτρ. Electr.
	(Αριθμός)	(Number)	(Number)	(Number)	(Number)	(Number)	(Number)	(Number)	(Number)	(Number)	(Number)	(Number)
Μοτοποδήλατα<50 (κ.ε.) Mopeds<50 (c.c.)	104	104	0	0	47	47	0	0	1	1	0	0
Μοτοποδήλατα Autocycles	0	0	0	0	0	0	0	0	0	0	0	0
Τρίκυκλες Motor tricycles	0	0	0	0	0	0	0	0	0	0	0	0
Μοτοκλέτες Motorcycles	104	104	0	0	47	47	0	0	1	1	0	0
Μοτοκλέτες ενοικίασης Rental motorcycles	0	0	0	0	0	0	0	0	0	0	0	0
Μοτοκλέτες>50 (κ.ε.) Mechanised cycles>50 (c.c.)	237	237	0	0	75	75	0	0	1	0	1	0
Μοτοποδήλατα Autocycles	196	196	0	0	65	65	0	0	1	0	1	0
Τρίκυκλες Motor tricycles	29	29	0	0	4	4	0	0	0	0	0	0
Μοτοκλέτες Motorcycles	12	12	0	0	6	6	0	0	0	0	0	0
Μοτοκλέτες ενοικίασης Rental motorcycles	0	0	0	0	0	0	0	0	0	0	0	0
Ελκυστήρες Tractors	11	1	10	0	0	0	0	0	0	0	0	0
Γεωργικοί Agricultural	10	1	9	0	0	0	0	0	0	0	0	0
Μη γεωργικής χρήσης Non-agricultural	1	0	1	0	0	0	0	0	0	0	0	0

(Συν. - Cont'd)

ΠΙΝΑΚΑΣ 15 (Συνέχ.) ΑΔΕΙΟΥΧΑ, ΜΗ ΑΔΕΙΟΥΧΑ ΚΑΙ ΑΚΙΝΗΤΟΠΟΙΗΜΕΝΑ ΟΧΗΜΑΤΑ, ΚΑΤΑ ΚΑΤΗΓΟΡΙΑ, ΕΙΔΟΣ ΚΑΥΣΙΜΟΥ, ΒΡΕΤΑΝΙΚΕΣ ΒΑΣΕΙΣ, 2012

TABLE 15 (Cont'd) LICENSED, UNLICENSED AND IMMOBILIZED VEHICLES, BY CATEGORY, ENERGY TYPE, BRITISH BASES, 2012

Κατηγορία Category	(Number)														
	ΑΔΕΙΟΥΧΑ - LICENSED			ΜΗ ΑΔΕΙΟΥΧΑ - UNLICENSED			ΑΚΙΝΗΤΟΠΟΙΗΜΕΝΑ - IMMOBILIZED			ΣΥΝΟΛΟ - TOTAL					
	Σύνολο Total	Βενζινο- κίνητα Petrol	Πετρελαιο- οκίνητα Diesel	23	4	Σύνολο Total	Βενζινο- κίνητα Petrol	Πετρελαιο- οκίνητα Diesel	0	0	0	Σύνολο Total	Βενζινο- κίνητα Petrol	Πετρελαιο- οκίνητα Diesel	Ηλεκτρ. Electr.
Άλλα οχήματα Other vehicles	27	4	23	0	0	0	0	0	0	0	0	27	4	23	0
Οδοστρώτες Road rollers	0	0	0	0	0	0	0	0	0	0	0	0	0	0	0
Μηχανοκίνητοι γερανοί Cranes	2	0	2	0	0	0	0	0	0	0	0	2	0	2	0
Βαριά οχήματα Heavy locomotives	0	0	0	0	0	0	0	0	0	0	0	0	0	0	0
Άλλα οχήματα ειδικού τύπου και χρήσης Other	25	4	21	0	0	0	0	0	0	0	0	25	4	21	0
ΣΥΝΟΛΟ - TOTAL	4.382	2.616	1.764	2	720	85	74	11	0	5.187	3.298	1.887	2		
Ημυμφοκούμενα (με απόβαρο > 2000 κιλά) Semi-trailers (unladen weight > 2000 kg)	12	12	0	0	0	0	0	0	0	0	0	12	12	0	0
Ρυμουλκούμενα (με απόβαρο < 2000 κιλά) Trailers (unladen weight < 2000 kg)	20	20	0	0	0	0	0	0	0	0	0	20	20	0	0
ΓΕΝΙΚΟ ΣΥΝΟΛΟ- GRAND TOTAL	4.414	2.648	1.764	2	720	85	74	11	0	5.219	3.330	1.887	2		

ΠΙΝΑΚΑΣ 16. ΑΔΕΙΟΥΧΑ ΟΧΗΜΑΤΑ ΚΑΤΑ ΚΑΤΗΓΟΡΙΑ ΚΑΙ ΚΥΒΙΣΜΟ, 2012
TABLE 16. LICENSED VEHICLES BY CATEGORY AND SIZE OF ENGINE, 2012

Κατηγορία Category	ΚΥΒΙΣΜΟΣ ΜΗΧΑΝΗΣ (κ.ε.) SIZE OF ENGINE (c.c.)										Σύνολο Total
	UP TO 125	126-999	1000-1399	1400-1599	1600-1799	1800-1999	2000-2499	2500-3999	4000+		
Επιβατηγά αυτοκίνητα (σαλούν) Passengers cars (saloon)	10	21.096	148.440	172.800	27.999	63.353	20.984	18.980	1.800	475.462	
Ιδιωτικά Private	9	19.900	143.426	169.799	27.468	61.584	19.280	18.234	1.731	461.431	
Ταξί Taxis	0	0	4	34	15	156	1.233	333	1	1.776	
Οχήματα ενοικίασης Rental cars	0	1.149	4.457	2.389	79	391	53	41	5	8.564	
Εκπαιδευτικά οχήματα Learners' vehicles	0	29	331	72	2	124	21	1	51	631	
Οχήματα για αναπήρους Invalid carriages	1	18	222	506	435	1.098	397	371	12	3.060	
Λεωφορεία Motor coaches & Buses	0	0	0	2	76	62	1.205	275	1.937	3.557	
Ιδιωτικής χρήσης Private	0	0	0	2	75	55	618	82	184	1.016	
Δημόσιας χρήσης Public	0	0	0	0	1	7	587	193	1.753	2.541	
Οχήματα μεταφοράς φορτίου Goods conveyance vehicles	3	1.522	7.163	4.383	3.156	9.841	59.721	17.867	10.087	113.743	
Βαριά Heavy	0	0	0	0	2	4	1.115	2.807	8.131	12.059	
Ελαφρά Light	3	1.522	7.163	4.383	3.154	9.837	58.606	15.060	53	99.781	
Ελακυστήρες δρόμου (ρυμουλκά) Road tractors (units of trailers)	0	0	0	0	0	0	0	0	1.903	1.903	

(Συν. - Cont'd)

ΠΙΝΑΚΑΣ 16 (Συνέχ.) ΑΔΕΙΟΥΧΑ ΟΧΗΜΑΤΑ ΚΑΤΑ ΚΑΤΗΓΟΡΙΑ ΚΑΙ ΚΥΒΙΣΜΟ, 2012
TABLE 16 (Cont'd) LICENSED VEHICLES BY CATEGORY AND SIZE OF ENGINE, 2012

Κατηγορία Category	ΚΥΒΙΣΜΟΣ ΜΗΧΑΝΗΣ (κ.ε.) SIZE OF ENGINE (c.c.)										Σύνολο Total
	UP TO 125	126-999	1000-1399	1400-1599	1600-1799	1800-1999	2000-2499	2500-3999	4000+		
Μοτοποδήλατα<50 (κ.ε.) Mopeds<50 (c.c.)	<u>15.812</u>	0	0	0	0	0	0	0	0	0	<u>15.812</u>
Μοτοποδήλατα Autocycles	156	0	0	0	0	0	0	0	0	0	156
Τρίκυκλες Motor tricycles	79	0	0	0	0	0	0	0	0	0	79
Μοτοσικλέτες Motorcycles	15.184	0	0	0	0	0	0	0	0	0	15.184
Μοτοσικλέτες ενοικίασης Rental motorcycles	393	0	0	0	0	0	0	0	0	0	393
Μοτοσικλέτες>50 (κ.ε.) Mechanised cycles>50 (c.c.)	<u>9.895</u>	<u>13.522</u>	<u>1.571</u>	<u>265</u>	<u>27</u>	<u>12</u>	<u>0</u>	<u>0</u>	<u>0</u>	<u>1</u>	<u>25.293</u>
Μοτοποδήλατα Autocycles	9.026	11.424	1.562	258	23	10	0	0	0	1	22.304
Τρίκυκλες Motor tricycles	66	1.802	9	7	4	2	0	0	0	0	1.890
Μοτοσικλέτες Motorcycles	686	0	0	0	0	0	0	0	0	0	686
Μοτοσικλέτες ενοικίασης Rental motorcycles	117	296	0	0	0	0	0	0	0	0	413
Ελκυστήρες Tractors	<u>6</u>	<u>1.857</u>	<u>800</u>	<u>184</u>	<u>149</u>	<u>160</u>	<u>774</u>	<u>8.390</u>	<u>4.478</u>		<u>16.798</u>
Γεωργικοί Agricultural	6	1.831	770	168	139	120	524	7.595	4.154		15.307
Μη γεωργικής χρήσης Non-agricultural	0	26	30	16	10	40	250	795	324		1.491

(Συν. - Cont'd)

(Number)

(Αριθμός)

ΠΙΝΑΚΑΣ 16 (Συνέχ.) ΑΔΕΙΟΥΧΑ ΟΧΗΜΑΤΑ ΚΑΤΑ ΚΑΤΗΓΟΡΙΑ ΚΑΙ ΚΥΒΙΣΜΟ, 2012
TABLE 16 (Cont'd) LICENSED VEHICLES BY CATEGORY AND SIZE OF ENGINE, 2012

Κατηγορία Category	ΚΥΒΙΣΜΟΣ ΜΗΧΑΝΗΣ (κ.ε.) SIZE OF ENGINE (c.c.)										Σύνολο Total
	UP TO 125	126-999	1000-1399	1400-1599	1600-1799	1800-1999	2000-2499	2500-3999	4000+		
Άλλα οχήματα Other vehicles	<u>0</u>	<u>13</u>	<u>25</u>	<u>43</u>	<u>25</u>	<u>40</u>	<u>321</u>	<u>876</u>	<u>2.589</u>	<u>3.932</u>	
Οδοστρωτήρες Road rollers	0	4	24	14	13	1	15	43	128	242	
Μηχανοκίνητοι γερανοί Cranes	0	1	0	0	0	0	0	8	96	105	
Βαριά οχήματα Heavy locomotives	0	0	0	0	0	0	0	341	1.161	1.502	
Άλλα οχήματα ειδικού τύπου και χρήσης Other	0	8	1	29	12	39	306	484	1.204	2.083	
ΣΥΝΟΛΟ - TOTAL	<u>25.726</u>	<u>38.010</u>	<u>157.999</u>	<u>177.677</u>	<u>31.432</u>	<u>73.468</u>	<u>83.005</u>	<u>46.388</u>	<u>20.892</u>	<u>654.597</u>	
Ημιρμολκούμενα (με απόβαρο > 2000 κιλά) Semi-trailers (unladen weight > 2000 kg)	7.380	0	0	0	0	0	0	0	0	7.380	
Ρομολκούμενα (με απόβαρο < 2000 κιλά) Trailers (unladen weight < 2000 kg)	7.064	0	0	0	0	0	0	0	0	7.064	
ΓΕΝΙΚΟ ΣΥΝΟΛΟ- GRAND TOTAL	<u>40.170</u>	<u>38.010</u>	<u>157.999</u>	<u>177.677</u>	<u>31.432</u>	<u>73.468</u>	<u>83.005</u>	<u>46.388</u>	<u>20.892</u>	<u>669.041</u>	

(Αριθμός)

ΠΙΝΑΚΑΣ 17. ΑΔΕΙΟΥΧΑ ΒΕΝΖΙΝΟΚΙΝΗΤΑ ΟΧΗΜΑΤΑ ΚΑΤΑ ΚΑΤΗΓΟΡΙΑ ΚΑΙ ΚΥΒΙΣΜΟ, 2012
TABLE 17. LICENSED PETROL VEHICLES BY CATEGORY AND SIZE OF ENGINE, 2012

(Αριθμός)

(Number)

Κατηγορία Category	ΚΥΒΙΣΜΟΣ ΜΗΧΑΝΗΣ (κ.ε.) SIZE OF ENGINE (c.c.)										Σύνολο Total
	UP TO 125	126-999	1000-1399	1400-1599	1600-1799	1800-1999	2000-2499	2500-3999	4000+		
Επιβατηγά αυτοκίνητα (σαλόνι) Passengers cars (saloon)	<u>4</u>	<u>21.069</u>	<u>145.984</u>	<u>167.046</u>	<u>27.546</u>	<u>49.164</u>	<u>7.185</u>	<u>5.368</u>	<u>1.190</u>	<u>424.556</u>	
Ιδιωτικά Private	3	19.873	141.207	164.212	27.041	48.158	7.070	5.272	1.178	414.014	
Ταξί Taxis	0	0	4	22	14	63	14	20	1	138	
Οχήματα ενοικίασης Rental cars	0	1.149	4.394	2.292	75	234	2	7	5	8.158	
Εκπαιδευτικά οχήματα Learners' vehicles	0	29	169	53	1	1	0	0	0	253	
Οχήματα για αναπήρους Invalid carriages	1	18	210	467	415	708	99	69	6	1.993	
Αεωφορεία Motor coaches & Buses	<u>0</u>	<u>0</u>	<u>0</u>	<u>2</u>	<u>75</u>	<u>32</u>	<u>25</u>	<u>8</u>	<u>7</u>	<u>149</u>	
Ιδιωτικής χρήσης Private	0	0	0	2	74	30	23	4	5	138	
Δημόσιας χρήσης Public	0	0	0	0	1	2	2	4	2	11	
Οχήματα μεταφοράς φορτίου Goods conveyance vehicles	<u>1</u>	<u>1.512</u>	<u>1.481</u>	<u>696</u>	<u>963</u>	<u>323</u>	<u>161</u>	<u>98</u>	<u>39</u>	<u>5.274</u>	
Βαριά Heavy	0	0	0	0	2	1	3	25	12	43	
Ελαφρά Light	1	1.512	1.481	696	961	322	158	73	27	5.231	
Ελκυστήρες δρόμου (συμουλκά) Road tractors (units of trailers)	0	0	0	0	0	0	0	0	0	0	

(Συν. - Cont'd)

ΠΙΝΑΚΑΣ 17 (Συνέχ.) ΑΔΕΙΟΥΧΑ ΒΕΝΖΙΝΟΚΙΝΗΤΑ ΟΧΗΜΑΤΑ ΚΑΤΑ ΚΑΤΗΓΟΡΙΑ ΚΑΙ ΚΥΒΙΣΜΟ, 2012
TABLE 17 (Cont'd) LICENSED PETROL VEHICLES BY CATEGORY AND SIZE OF ENGINE, 2012

Κατηγορία Category	ΚΥΒΙΣΜΟΣ ΜΗΧΑΝΗΣ (κ.ε.) SIZE OF ENGINE (c.c.)										Σύνολο Total
	UP TO 125	126-999	1000-1399	1400-1599	1600-1799	1800-1999	2000-2499	2500-3999	4000+		
Μοτοποδήλατα <50 (κ.ε.) Mopeds <50 (c.c.)	<u>15.769</u>	<u>0</u>	<u>0</u>	<u>0</u>	<u>0</u>	<u>0</u>	<u>0</u>	<u>0</u>	<u>0</u>	<u>0</u>	<u>15.769</u>
Μοτοποδήλατα Autocycles	154	0	0	0	0	0	0	0	0	0	154
Τρίκυκλες Motor tricycles	52	0	0	0	0	0	0	0	0	0	52
Μοτοσυκλέτες Motorcycles	15.170	0	0	0	0	0	0	0	0	0	15.170
Μοτοσυκλέτες ενοικίασης Rental motorcycles	393	0	0	0	0	0	0	0	0	0	393
Μοτοσυκλέτες >50 (κ.ε.) Mechanised cycles >50 (c.c.)	<u>9.894</u>	<u>13.511</u>	<u>1.571</u>	<u>265</u>	<u>27</u>	<u>12</u>	<u>0</u>	<u>0</u>	<u>1</u>	<u>25.281</u>	
Μοτοποδήλατα Autocycles	9.026	11.422	1.562	258	23	10	0	0	1	22.302	
Τρίκυκλες Motor tricycles	65	1.793	9	7	4	2	0	0	0	1.880	
Μοτοσυκλέτες Motorcycles	686	0	0	0	0	0	0	0	0	686	
Μοτοσυκλέτες ενοικίασης Rental motorcycles	117	296	0	0	0	0	0	0	0	413	
Ελκυστήρες Tractors	<u>0</u>	<u>66</u>	<u>3</u>	<u>2</u>	<u>0</u>	<u>0</u>	<u>1</u>	<u>55</u>	<u>17</u>	<u>144</u>	
Γεωργικοί Agricultural	0	66	3	2	0	0	1	51	17	140	
Μη γεωργικής χρήσης Non-agricultural	0	0	0	0	0	0	0	4	0	4	

(Συν. - Cont'd)

(Αριθμός)

ΠΙΝΑΚΑΣ 17 (Συνέζ.) ΑΔΕΙΟΥΧΑ ΒΕΝΖΙΝΟΚΙΝΗΤΑ ΟΧΗΜΑΤΑ ΚΑΤΑ ΚΑΤΗΓΟΡΙΑ ΚΑΙ ΚΥΒΙΣΜΟ, 2012
TABLE 17 (Cont'd) LICENSED PETROL VEHICLES BY CATEGORY AND SIZE OF ENGINE, 2012

Κατηγορία Category	ΚΥΒΙΣΜΟΣ ΜΗΧΑΝΗΣ (κ.ε.) SIZE OF ENGINE (c.c.)										Σύνολο Total
	UP TO 125	126-999	1000-1399	1400-1599	1600-1799	1800-1999	2000-2499	2500-3999	4000+		
Άλλα οχήματα Other vehicles	0	4	1	22	3	27	22	26	21	126	
Οδοσφρατιήρες Road tollers	0	0	0	1	0	0	6	4	6	17	
Μηχανοκίνητοι γερανοί Cranes	0	1	0	0	0	0	0	0	0	1	
Βαριά οχήματα Heavy locomotives	0	0	0	0	0	0	0	0	4	4	
Άλλα οχήματα ειδικού τύπου και χρήσης Other	0	3	1	21	3	27	16	22	11	104	
ΣΥΝΟΛΟ - T O T A L	25.668	36.162	149.040	168.033	28.614	49.558	7.394	5.555	1.275	471.299	
Ημικυβιστούμενα (με απόβαρο > 2000 κιλά) Semi-trailers (unladen weight > 2000 kg)	7.380	0	0	0	0	0	0	0	0	7.380	
Κυβιστούμενα (με απόβαρο < 2000 κιλά) Trailers (unladen weight < 2000 kg)	7.064	0	0	0	0	0	0	0	0	7.064	
ΓΕΝΙΚΟ ΣΥΝΟΛΟ- GRAND TOTAL	40.112	36.162	149.040	168.033	28.614	49.558	7.394	5.555	1.275	485.743	

(Αριθμός)

(Αριθμός)

ΠΙΝΑΚΑΣ 18. ΑΔΕΙΟΥΧΑ ΠΕΤΡΕΛΑΙΟΚΙΝΗΤΑ ΟΧΗΜΑΤΑ ΚΑΤΑ ΚΑΤΗΓΟΡΙΑ ΚΑΙ ΚΥΒΙΣΜΟ, 2012
TABLE 18. LICENSED DIESEL VEHICLES BY CATEGORY AND SIZE OF ENGINE, 2012

Κατηγορία Category	ΚΥΒΙΣΜΟΣ ΜΗΧΑΝΗΣ (κ.ε.) SIZE OF ENGINE (c.c.)										Σύνολο Total
	UP TO 125	126-999	1000-1399	1400-1599	1600-1799	1800-1999	2000-2499	2500-3999	4000+		
Επιβατηγά αυτοκίνητα (σαλόνι) Passengers cars (saloon)	<u>0</u>	<u>26</u>	<u>1.590</u>	<u>5.233</u>	<u>361</u>	<u>14.188</u>	<u>13.798</u>	<u>13.449</u>	<u>603</u>	<u>49.248</u>	
Ιδιωτικά Private	0	26	1.364	5.074	345	13.425	12.209	12.804	546	45.793	
Ταξί Taxis	0	0	0	11	1	93	1.219	313	0	1.637	
Οχήματα ενοικίασης Rental cars	0	0	62	96	4	157	51	34	0	404	
Εκπαιδευτικά οχήματα Learners' vehicles	0	0	162	19	1	123	21	1	51	378	
Οχήματα για αναπήρους Invalid carriages	0	0	2	33	10	390	298	297	6	1.036	
Αεωφορεία Motor coaches & Buses	<u>0</u>	<u>0</u>	<u>0</u>	<u>0</u>	<u>1</u>	<u>30</u>	<u>1.180</u>	<u>267</u>	<u>1.930</u>	<u>3.408</u>	
Ιδιωτικής χρήσης Private	0	0	0	0	1	25	595	78	179	878	
Δημόσιας χρήσης Public	0	0	0	0	0	5	585	189	1.751	2.530	
Οχήματα μεταφοράς φορτίου Goods conveyance vehicles	<u>1</u>	<u>10</u>	<u>5.681</u>	<u>3.686</u>	<u>2.193</u>	<u>9.518</u>	<u>59.559</u>	<u>17.768</u>	<u>10.048</u>	<u>108.464</u>	
Βαριά Heavy	0	0	0	0	0	3	1.112	2.782	8.119	12.016	
Ελαφρά Light	1	10	5.681	3.686	2.193	9.515	58.447	14.986	26	94.545	
Ελκυστήρες δρόμου (ρουμουλκά) Road tractors (units of trailers)	0	0	0	0	0	0	0	0	1.903	1.903	

(Συν. - Cont'd)

(Αριθμός)

ΠΙΝΑΚΑΣ 18 (Συνέζ.) ΑΔΕΙΟΥΧΑ ΠΕΤΡΕΛΑΙΟΚΙΝΗΤΑ ΟΧΗΜΑΤΑ ΚΑΤΑ ΚΑΤΗΓΟΡΙΑ ΚΑΙ ΚΥΒΙΣΜΟ, 2012
TABLE 18 (Cont'd) LICENSED DIESEL VEHICLES BY CATEGORY AND SIZE OF ENGINE, 2012

(Αριθμός)

(Number)

Κατηγορία Category	ΚΥΒΙΣΜΟΣ ΜΗΧΑΝΗΣ (κ.ε.) SIZE OF ENGINE (c.c.)										Σύνολο Total
	UP TO 125	126-999	1000-1399	1400-1599	1600-1799	1800-1999	2000-2499	2500-3999	4000+		
Μοτοποδήλατα<50 (κ.ε.) Mopeds<50 (c.c.)	<u>0</u>	<u>0</u>	<u>0</u>	<u>0</u>	<u>0</u>	<u>0</u>	<u>0</u>	<u>0</u>	<u>0</u>	<u>0</u>	<u>0</u>
Μοτοποδήλατα Autocycles	0	0	0	0	0	0	0	0	0	0	0
Τρίκυκλες Motor tricycles	0	0	0	0	0	0	0	0	0	0	0
Μοτοσικλέτες Motorcycles	0	0	0	0	0	0	0	0	0	0	0
Μοτοσικλέτες ενοικίασης Rental motorcycles	0	0	0	0	0	0	0	0	0	0	0
Μοτοσικλέτες>50 (κ.ε.) Mechanised cycles>50 (c.c.)	<u>0</u>	<u>11</u>	<u>0</u>	<u>0</u>	<u>0</u>	<u>0</u>	<u>0</u>	<u>0</u>	<u>0</u>	<u>0</u>	<u>11</u>
Μοτοποδήλατα Autocycles	0	2	0	0	0	0	0	0	0	0	2
Τρίκυκλες Motor tricycles	0	9	0	0	0	0	0	0	0	0	9
Μοτοσικλέτες Motorcycles	0	0	0	0	0	0	0	0	0	0	0
Μοτοσικλέτες ενοικίασης Rental motorcycles	0	0	0	0	0	0	0	0	0	0	0
Ελκυστήρες Tractors	<u>6</u>	<u>1.791</u>	<u>797</u>	<u>182</u>	<u>149</u>	<u>160</u>	<u>773</u>	<u>8.335</u>	<u>4.461</u>	<u>16.654</u>	
Γεωργικοί Agricultural	6	1.765	767	166	139	120	523	7.544	4.137	15.167	
Μη γεωργικής χρήσης Non-agricultural	0	26	30	16	10	40	250	791	324	1.487	

(Συν. - Cont'd)

ΠΙΝΑΚΑΣ 18 (Συνέχ.) ΑΔΕΙΟΥΧΑ ΠΕΤΡΕΛΑΙΟΚΙΝΗΤΑ ΟΧΗΜΑΤΑ ΚΑΤΑ ΚΑΤΗΓΟΡΙΑ ΚΑΙ ΚΥΒΙΣΜΟ, 2012
TABLE 18 (Cont'd) LICENSED DIESEL VEHICLES BY CATEGORY AND SIZE OF ENGINE, 2012

Κατηγορία Category	ΚΥΒΙΣΜΟΣ ΜΗΧΑΝΗΣ (κ.ε.) SIZE OF ENGINE (c.c.)										Σύνολο Total
	UP TO 125	126-999	1000-1399	1400-1599	1600-1799	1800-1999	2000-2499	2500-3999	4000+		
Άλλα οχήματα Other vehicles	<u>0</u>	<u>9</u>	<u>24</u>	<u>21</u>	<u>22</u>	<u>13</u>	<u>299</u>	<u>850</u>	<u>2.568</u>	<u>3.806</u>	
Οδοστρωτήρες Road rollers	0	4	24	13	13	1	9	39	122	225	
Μηχανοκίνητοι γερανοί Cranes	0	0	0	0	0	0	0	8	96	104	
Βαριά οχήματα Heavy locomotives	0	0	0	0	0	0	0	341	1.157	1.498	
Άλλα οχήματα ειδικού τύπου και χρήσης Other	0	5	0	8	9	12	290	462	1.193	1.979	
ΣΥΝΟΛΟ - T O T A L	<u>7</u>	<u>1.847</u>	<u>8.092</u>	<u>9.122</u>	<u>2.726</u>	<u>23.909</u>	<u>75.609</u>	<u>40.669</u>	<u>19.610</u>	<u>181.591</u>	
Ημιρυμουλκούμενα (με απόβαρο > 2000 κιλά) Semi-trailers	0	0	0	0	0	0	0	0	0	0	
(unladen weight > 2000 kg)											
Ρυμουλκούμενα (με απόβαρο < 2000 κιλά) Trailers	0	0	0	0	0	0	0	0	0	0	
(unladen weight < 2000 kg)											
ΓΕΝΙΚΟ ΣΥΝΟΛΟ- GRAND TOTAL	<u>7</u>	<u>1.847</u>	<u>8.092</u>	<u>9.122</u>	<u>2.726</u>	<u>23.909</u>	<u>75.609</u>	<u>40.669</u>	<u>19.610</u>	<u>181.591</u>	

(Αριθμός)

ΠΙΝΑΚΑΣ 19. ΑΔΕΙΟΥΧΑ ΗΛΕΚΤΡΟΚΙΝΗΤΑ ΟΧΗΜΑΤΑ ΚΑΤΑ ΚΑΤΗΓΟΡΙΑ ΚΑΙ ΚΥΒΙΣΜΟ, 2012
TABLE 19. LICENSED ELECTRIC VEHICLES BY CATEGORY AND SIZE OF ENGINE, 2012

(Αριθμός)

(Number)

Κατηγορία Category	ΚΥΒΙΣΜΟΣ ΜΗΧΑΝΗΣ (κ.ε.) SIZE OF ENGINE (c.c.)										Σύνολο Total
	UP TO 125	126-999	1000-1399	1400-1599	1600-1799	1800-1999	2000-2499	2500-3999	4000+		
Επιβατηγά αυτοκίνητα (σαλονί) Passengers cars (saloon)	<u>6</u>	<u>1</u>	<u>866</u>	<u>521</u>	<u>92</u>	<u>1</u>	<u>1</u>	<u>163</u>	<u>7</u>	<u>1.658</u>	
Ιδιωτικά Private	6	1	855	513	82	1	1	158	7	1.624	
Ταξί Taxis	0	0	0	1	0	0	0	0	0	1	
Οχήματα ενοικίασης Rental cars	0	0	1	1	0	0	0	0	0	2	
Εκπαιδευτικά οχήματα Learners' vehicles	0	0	0	0	0	0	0	0	0	0	
Οχήματα για αναπήρους Invalid carriages	0	0	10	6	10	0	0	5	0	31	
Αεφορρέα Motor coaches & Buses	<u>0</u>	<u>0</u>	<u>0</u>	<u>0</u>	<u>0</u>	<u>0</u>	<u>0</u>	<u>0</u>	<u>0</u>	<u>0</u>	
Ιδιωτικής χρήσης Private	0	0	0	0	0	0	0	0	0	0	
Δημόσιας χρήσης Public	0	0	0	0	0	0	0	0	0	0	
Οχήματα μεταφοράς φορτίου Goods conveyance vehicles	<u>1</u>	<u>0</u>	<u>1</u>	<u>1</u>	<u>0</u>	<u>0</u>	<u>1</u>	<u>1</u>	<u>0</u>	<u>5</u>	
Βαριά Heavy	0	0	0	0	0	0	0	0	0	0	
Ελαφρά Light	1	0	1	1	0	0	1	1	0	5	
Ελκυστήρες δρόμου (συμμετοχικά) Road tractors (units of trailers)	0	0	0	0	0	0	0	0	0	0	

(Συν. - Cont'd)

ΠΙΝΑΚΑΣ 19 (Συνέχ.) ΑΔΕΙΟΥΧΑ ΗΛΕΚΤΡΟΚΙΝΗΤΑ ΟΧΗΜΑΤΑ ΚΑΤΑ ΚΑΤΗΓΟΡΙΑ ΚΑΙ ΚΥΒΙΣΜΟ, 2012
TABLE 19 (Cont'd) LICENSED ELECTRIC VEHICLES BY CATEGORY AND SIZE OF ENGINE, 2012

Κατηγορία Category	ΚΥΒΙΣΜΟΣ ΜΗΧΑΝΗΣ (κ.ε.) SIZE OF ENGINE (c.c.)										Σύνολο Total
	UP TO 125	126-999	1000-1399	1400-1599	1600-1799	1800-1999	2000-2499	2500-3999	4000+		
Μοτοποδήλατα<50 (κ.ε.) Mopeds<50 (c.c.)	<u>43</u>	<u>0</u>	<u>0</u>	<u>0</u>	<u>0</u>	<u>0</u>	<u>0</u>	<u>0</u>	<u>0</u>	<u>0</u>	<u>43</u>
Μοτοποδήλατα Autocycles	2	0	0	0	0	0	0	0	0	0	2
Τρικυκλές Motor tricycles	27	0	0	0	0	0	0	0	0	0	27
Μοτοσικλέτες Motorcycles	14	0	0	0	0	0	0	0	0	0	14
Μοτοσικλέτες ενοικίασης Rental motorcycles	0	0	0	0	0	0	0	0	0	0	0
Μοτοσικλέτες>50 (κ.ε.) Mechanised cycles>50 (c.c.)	<u>1</u>	<u>0</u>	<u>0</u>	<u>0</u>	<u>0</u>	<u>0</u>	<u>0</u>	<u>0</u>	<u>0</u>	<u>0</u>	<u>1</u>
Μοτοποδήλατα Autocycles	0	0	0	0	0	0	0	0	0	0	0
Τρικυκλές Motor tricycles	1	0	0	0	0	0	0	0	0	0	1
Μοτοσικλέτες Motorcycles	0	0	0	0	0	0	0	0	0	0	0
Μοτοσικλέτες ενοικίασης Rental motorcycles	0	0	0	0	0	0	0	0	0	0	0
Ελκυστήρες Tractors	<u>0</u>	<u>0</u>	<u>0</u>	<u>0</u>	<u>0</u>	<u>0</u>	<u>0</u>	<u>0</u>	<u>0</u>	<u>0</u>	<u>0</u>
Γεωργικοί Agricultural	0	0	0	0	0	0	0	0	0	0	0
Μη γεωργικής χρήσης Non-agricultural	0	0	0	0	0	0	0	0	0	0	0

(Συν. - Cont'd)

(Αριθμός)

(Number)

ΠΙΝΑΚΑΣ 19 (Συνέχ.) ΑΔΕΙΟΥΧΑ ΗΛΕΚΤΡΟΚΙΝΗΤΑ ΟΧΗΜΑΤΑ ΚΑΤΑ ΚΑΤΗΓΟΡΙΑ ΚΑΙ ΚΥΒΙΣΜΟ, 2012
TABLE 19 (Cont'd) LICENSED ELECTRIC VEHICLES BY CATEGORY AND SIZE OF ENGINE, 2012

Κατηγορία Category	ΚΥΒΙΣΜΟΣ ΜΗΧΑΝΗΣ (κ.ε.) SIZE OF ENGINE (c.c.)									Σύνολο Total
	UP TO 125	126-999	1000-1399	1400-1599	1600-1799	1800-1999	2000-2499	2500-3999	4000+	
Άλλα οχήματα Other vehicles	0	0	0	0	0	0	0	0	0	0
Οδοστρώτηρες Road rollers	0	0	0	0	0	0	0	0	0	0
Μηχανοκίνητοι γερανοί Cranes	0	0	0	0	0	0	0	0	0	0
Βαριά οχήματα Heavy locomotives	0	0	0	0	0	0	0	0	0	0
Άλλα οχήματα ειδικού τύπου και χρήσης Other	0	0	0	0	0	0	0	0	0	0
ΣΥΝΟΛΟ - TOTAL	51	1	867	522	92	1	2	164	7	1.707
Ημυφραυλικά (με απόβαρο > 2000 κιλά) Semi-trailers (unladen weight > 2000 kg)	0	0	0	0	0	0	0	0	0	0
Ρυμουλκούμενα (με απόβαρο < 2000 κιλά) Trailers (unladen weight < 2000 kg)	0	0	0	0	0	0	0	0	0	0
ΓΕΝΙΚΟ ΣΥΝΟΛΟ-GRAND TOTAL	51	1	867	522	92	1	2	164	7	1.707

(Αριθμός)

(Αριθμός)

ΠΙΝΑΚΑΣ 20. ΚΑΙΝΟΥΡΓΙΑ ΑΔΕΙΟΥΧΑ ΟΧΗΜΑΤΑ ΚΑΤΑ ΚΑΤΗΓΟΡΙΑ ΚΑΙ ΚΥΒΙΣΜΟ, 2012
TABLE 20. NEW LICENSED VEHICLES BY CATEGORY AND SIZE OF ENGINE, 2012

Κατηγορία Category	ΚΥΒΙΣΜΟΣ ΜΗΧΑΝΗΣ (κ.ε.) SIZE OF ENGINE (c.c.)										Σύνολο Total
	UP TO 125	126-999	1000-1399	1400-1599	1600-1799	1800-1999	2000-2499	2500-3999	4000+		
Επιβατηγά αυτοκίνητα (σαλούν) Passengers cars (saloon)	<u>9</u>	<u>10.037</u>	<u>82.498</u>	<u>93.040</u>	<u>13.711</u>	<u>23.449</u>	<u>8.331</u>	<u>8.770</u>	<u>1.080</u>	<u>240.925</u>	
Ιδιωτικά Private	8	8.895	78.259	90.727	13.281	22.319	7.442	8.420	1.060	230.411	
Ταξί Taxis	0	0	3	19	7	81	611	209	0	930	
Οχήματα ενοικίασης Rental cars	0	1.124	3.946	1.916	65	315	43	24	3	7.436	
Εκπαιδευτικά οχήματα Learners' vehicles	0	6	139	12	0	7	2	1	12	179	
Οχήματα για αναπήρους Invalid carriages	1	12	151	366	358	727	233	116	5	1.969	
Λεωφορεία Motor coaches & Buses	<u>0</u>	<u>0</u>	<u>0</u>	<u>2</u>	<u>5</u>	<u>29</u>	<u>867</u>	<u>166</u>	<u>1.197</u>	<u>2.266</u>	
Ιδιωτικής χρήσης Private	0	0	0	2	5	29	512	64	140	752	
Δημόσιας χρήσης Public	0	0	0	0	0	0	355	102	1.057	1.514	
Οχήματα μεταφοράς φορτίου Goods conveyance vehicles	<u>1</u>	<u>851</u>	<u>6.843</u>	<u>4.090</u>	<u>1.924</u>	<u>8.834</u>	<u>51.125</u>	<u>14.458</u>	<u>4.478</u>	<u>92.604</u>	
Βαριά Heavy	0	0	0	0	0	1	410	2.029	4.178	6.618	
Ελαφρά Light	1	851	6.843	4.090	1.924	8.833	50.715	12.429	14	85.700	
Ελκυστήρες δρόμου (ρυμουλκά) Road tractors (units of trailers)	0	0	0	0	0	0	0	0	286	286	

(Αριθμός)

(Number)

(Συν. - Cont'd)

ΠΙΝΑΚΑΣ 20 (Συνέχ.) ΚΑΙΝΟΥΡΓΙΑ ΑΔΕΙΟΥΧΑ ΟΧΗΜΑΤΑ ΚΑΤΑ ΚΑΤΗΓΟΡΙΑ ΚΑΙ ΚΥΒΙΣΜΟ, 2012
TABLE 20 (Cont'd) NEW LICENSED VEHICLES BY CATEGORY AND SIZE OF ENGINE, 2012

Κατηγορία Category	ΚΥΒΙΣΜΟΣ ΜΗΧΑΝΗΣ (κ.ε.) SIZE OF ENGINE (c.c.)										Σύνολο Total
	UP TO 125	126-999	1000-1399	1400-1599	1600-1799	1800-1999	2000-2499	2500-3999	4000+		
Μοτοποδήλατα<50 (κ.ε.) Mopeds<50 (c.c.)	<u>8.846</u>	<u>0</u>	<u>0</u>	<u>0</u>	<u>0</u>	<u>0</u>	<u>0</u>	<u>0</u>	<u>0</u>	<u>0</u>	<u>8.846</u>
Μοτοποδήλατα Autocycles	117	0	0	0	0	0	0	0	0	0	117
Τρικύκλες Motor tricycles	71	0	0	0	0	0	0	0	0	0	71
Μοτοσικλέτες Motorcycles	8.271	0	0	0	0	0	0	0	0	0	8.271
Μοτοσικλέτες ενοικίασης Rental motorcycles	387	0	0	0	0	0	0	0	0	0	387
Μοτοσικλέτες>50 (κ.ε.) Mechanised cycles>50 (c.c.)	<u>8.316</u>	<u>8.548</u>	<u>693</u>	<u>147</u>	<u>19</u>	<u>4</u>	<u>0</u>	<u>0</u>	<u>0</u>	<u>1</u>	<u>17.728</u>
Μοτοποδήλατα Autocycles	7.556	6.563	687	146	17	3	0	0	0	1	14.973
Τρικύκλες Motor tricycles	59	1.700	6	1	2	1	0	0	0	0	1.769
Μοτοσικλέτες Motorcycles	585	0	0	0	0	0	0	0	0	0	585
Μοτοσικλέτες ενοικίασης Rental motorcycles	116	285	0	0	0	0	0	0	0	0	401
ΕΛΑΧΥΣΤΗΡΕΣ Tractors	<u>4</u>	<u>619</u>	<u>585</u>	<u>142</u>	<u>129</u>	<u>126</u>	<u>583</u>	<u>4.360</u>	<u>2.660</u>	<u>9.208</u>	<u>9.208</u>
Γεωργικοί Agricultural	4	605	570	136	123	99	372	4.091	2.538	8.538	
Μη γεωργικής χρήσης Non-agricultural	0	14	15	6	6	27	211	269	122	670	

(Συν. - Cont'd)

(Number)

(Αριθμός)

ΠΙΝΑΚΑΣ 20 (Συνέχ.) ΚΑΙΝΟΥΡΓΙΑ ΑΔΕΙΟΥΧΑ ΟΧΗΜΑΤΑ ΚΑΤΑ ΚΑΤΗΓΟΡΙΑ ΚΑΙ ΚΥΒΙΣΜΟ, 2012
TABLE 20 (Cont'd) NEW LICENSED VEHICLES BY CATEGORY AND SIZE OF ENGINE, 2012

Κατηγορία Category	ΚΥΒΙΣΜΟΣ ΜΗΧΑΝΗΣ (κ.ε.) SIZE OF ENGINE (c.c.)										Σύνολο Total
	UP TO 125	126-999	1000-1399	1400-1599	1600-1799	1800-1999	2000-2499	2500-3999	4000+		
Άλλα οχήματα Other vehicles	<u>0</u>	<u>10</u>	<u>16</u>	<u>34</u>	<u>20</u>	<u>22</u>	<u>185</u>	<u>513</u>	<u>1.655</u>	<u>2.455</u>	
Οδοστρώτες Road rollers	0	3	16	13	9	1	11	37	91	181	
Μηχανοκίνητοι γερανοί Cranes	0	1	0	0	0	0	0	5	9	15	
Βαριά οχήματα Heavy locomotives	0	0	0	0	0	0	0	154	685	839	
Άλλα οχήματα ειδικού τύπου και χρήσης Other	0	6	0	21	11	21	174	317	870	1.420	
ΣΥΝΟΛΟ - T O T A L	<u>17.176</u>	<u>20.065</u>	<u>90.635</u>	<u>97.455</u>	<u>15.808</u>	<u>32.464</u>	<u>61.091</u>	<u>28.267</u>	<u>11.071</u>	<u>374.032</u>	
Ημιρυμουλκούμενα (με απόβαρο > 2000 κιλά) Semi-trailers (unladen weight > 2000 kg)	668	0	0	0	0	0	0	0	0	668	
Ρυμουλκούμενα (με απόβαρο < 2000 κιλά) Trailers (unladen weight < 2000 kg)	6.437	0	0	0	0	0	0	0	0	6.437	
ΓΕΝΙΚΟ ΣΥΝΟΛΟ- GRAND TOTAL	<u>24.281</u>	<u>20.065</u>	<u>90.635</u>	<u>97.455</u>	<u>15.808</u>	<u>32.464</u>	<u>61.091</u>	<u>28.267</u>	<u>11.071</u>	<u>381.137</u>	

(Αριθμός)

ΠΙΝΑΚΑΣ 22. ΔΕΙΞΟΥΧΑ ΟΧΗΜΑΤΑ ΚΑΤΑ ΚΑΤΗΓΟΡΙΑ ΚΑΙ ΗΛΙΚΙΑ, 2012
TABLE 22. LICENSED VEHICLES BY CATEGORY AND AGE, 2012

Κατηγορία Category	ΗΛΙΚΙΑ ΟΧΗΜΑΤΟΣ (ΣΕ ΕΤΗ) VEHICLE AGE (IN YEARS)										Σύνολο Total
	<1	1-<2	2-<3	3-<4	4-<5	5-<10	10-<15	15-<20	20-<25	25 +	
Επιβατηγά αυτοκίνητα (σαλόνι) Passengers cars (saloon)	<u>10.240</u>	<u>14.411</u>	<u>15.723</u>	<u>19.044</u>	<u>31.117</u>	<u>166.122</u>	<u>111.461</u>	<u>71.595</u>	<u>27.901</u>	<u>7.848</u>	<u>475.462</u>
Ιδιωτικά Private	9.110	12.978	14.411	17.629	29.018	162.042	110.197	70.813	27.552	7.681	461.431
Ταξί Taxis	17	25	32	32	76	592	453	304	177	68	1.776
Οχήματα ενοικίασης Rental cars	981	1.263	1.085	1.168	1.751	2.314	2	0	0	0	8.564
Εκπαιδευτικά οχήματα Learners' vehicles	7	9	13	25	56	218	151	122	20	10	631
Οχήματα για αναπήρους Invalid carriages	125	136	182	190	216	956	658	356	152	89	3.060
Λεωφορεία Motor coaches & Buses	<u>45</u>	<u>26</u>	<u>270</u>	<u>48</u>	<u>118</u>	<u>676</u>	<u>855</u>	<u>512</u>	<u>443</u>	<u>564</u>	<u>3.557</u>
Ιδιωτικής χρήσης Private	4	1	4	15	29	166	265	150	136	246	1.016
Δημόσιας χρήσης Public	41	25	266	33	89	510	590	362	307	318	2.541
Οχήματα μεταφοράς φορτίου Goods conveyance vehicles	<u>1.259</u>	<u>2.292</u>	<u>3.350</u>	<u>3.121</u>	<u>5.058</u>	<u>25.183</u>	<u>30.004</u>	<u>19.591</u>	<u>18.596</u>	<u>5.289</u>	<u>113.743</u>
Βαριά Heavy	53	144	172	216	486	3.297	4.246	1.337	1.061	1.047	12.059
Ελαφρά Light	1.198	2.099	3.147	2.866	4.508	21.237	24.848	18.145	17.504	4.229	99.781
Ελκυστήρες δρόμου (συμολικά) Road tractors (units of trailers)	8	49	31	39	64	649	910	109	31	13	1.903

(Αριθμός)
(Number)

(Συν. - Cont'd)

ΠΙΝΑΚΑΣ 22 (Συνέχ.) ΑΔΕΙΟΥΧΑ ΟΧΗΜΑΤΑ ΚΑΤΑ ΚΑΤΗΓΟΡΙΑ ΚΑΙ ΗΛΙΚΙΑ, 2012
TABLE 22 (Cont'd) LICENSED VEHICLES BY CATEGORY AND AGE, 2012

Κατηγορία Category	ΗΛΙΚΙΑ ΟΧΗΜΑΤΟΣ (ΣΕ ΕΤΗ) VEHICLE AGE (IN YEARS)										Σύνολο Total
	<1	1-<2	2-<3	3-<4	4-<5	5-<10	10-<15	15-<20	20-<25	25 +	
Μοτοποδήλατα<50 (κ.ε.) Mopeds<50 (c.c.)	<u>226</u>	<u>327</u>	<u>339</u>	<u>427</u>	<u>625</u>	<u>2.359</u>	<u>3.730</u>	<u>1.996</u>	<u>2.118</u>	<u>3.665</u>	<u>15.812</u>
Μοτοποδήλατα Autocycles	0	0	0	2	1	7	8	8	16	114	156
Τρίκυκλες Motor tricycles	1	0	4	2	13	48	7	1	1	2	79
Μοτοσυκλέτες Motorcycles	217	304	318	405	558	2.177	3.570	1.985	2.101	3.549	15.184
Μοτοσυκλέτες ενοικίασης Rental motorcycles	8	23	17	18	53	127	145	2	0	0	393
Μοτοσυκλέτες>50 (κ.ε.) Mechanised cycles>50 (c.c.)	<u>1.596</u>	<u>1.739</u>	<u>2.100</u>	<u>2.156</u>	<u>2.596</u>	<u>6.425</u>	<u>3.567</u>	<u>2.107</u>	<u>799</u>	<u>2.208</u>	<u>25.293</u>
Μοτοποδήλατα Autocycles	1.336	1.467	1.741	1.758	2.062	5.445	3.489	2.064	790	2.152	22.304
Τρίκυκλες Motor tricycles	148	148	210	242	393	729	7	4	3	6	1.890
Μοτοσυκλέτες Motorcycles	51	69	117	116	86	116	37	38	6	50	686
Μοτοσυκλέτες ενοικίασης Rental motorcycles	61	55	32	40	55	135	34	1	0	0	413
Ελκυστήρες Tractors	<u>85</u>	<u>219</u>	<u>314</u>	<u>288</u>	<u>397</u>	<u>851</u>	<u>926</u>	<u>1.559</u>	<u>1.621</u>	<u>10.538</u>	<u>16.798</u>
Γεωργικοί Agricultural	78	205	275	251	344	630	823	1.307	1.273	10.121	15.307
Μη γεωργικής χρήσης Non-agricultural	7	14	39	37	53	221	103	252	348	417	1.491

(Συν. - Cont'd)

(Αριθμός)

ΠΙΝΑΚΑΣ 22 (Συνέχ.) ΑΔΕΙΟΥΧΑ ΟΧΗΜΑΤΑ ΚΑΤΑ ΚΑΤΗΓΟΡΙΑ ΚΑΙ ΗΛΙΚΙΑ, 2012
TABLE 22 (Cont'd) LICENSED VEHICLES BY CATEGORY AND AGE, 2012

Κατηγορία Category	ΗΛΙΚΙΑ ΟΧΗΜΑΤΟΣ (ΣΕ ΕΤΗ) VEHICLE AGE (IN YEARS)										Σύνολο Total
	<1	1-<2	2-<3	3-<4	4-<5	5-<10	10-<15	15-<20	20-<25	25 +	
Άλλα οχήματα Other vehicles	<u>50</u>	<u>129</u>	<u>102</u>	<u>157</u>	<u>269</u>	<u>1.138</u>	<u>735</u>	<u>411</u>	<u>310</u>	<u>631</u>	<u>3.932</u>
Οδοστρώτες Road rollers	1	9	9	17	13	58	24	19	32	60	242
Μηχανοκίνητοι γερανοί Cranes	0	1	0	1	5	3	5	15	39	36	105
Βαριά οχήματα Heavy locomotives	15	33	45	76	93	408	318	152	48	314	1.502
Άλλα οχήματα ειδικού τύπου και χρήσης Other	34	86	48	63	158	669	388	225	191	221	2.083
ΣΥΝΟΛΟ - T O T A L	<u>13.501</u>	<u>19.143</u>	<u>22.198</u>	<u>25.241</u>	<u>40.180</u>	<u>202.754</u>	<u>151.278</u>	<u>97.771</u>	<u>51.788</u>	<u>30.743</u>	<u>654.597</u>
Ημιρυμουλκούμενα (με απόβαρο > 2000 κιλά) Semi-trailers	21	49	44	104	134	629	533	850	1.049	3.967	7.380
Ρυμουλκούμενα (με απόβαρο > 2000 kg) Ρυμουλκούμενα (με απόβαρο < 2000 κιλά) Trailers	617	666	836	807	1.099	2.244	406	171	90	128	7.064
Trailers (unladen weight < 2000 kg)											
ΓΕΝΙΚΟ ΣΥΝΟΛΟ- GRAND TOTAL	<u>14.139</u>	<u>19.858</u>	<u>23.078</u>	<u>26.152</u>	<u>41.413</u>	<u>205.627</u>	<u>152.217</u>	<u>98.792</u>	<u>52.927</u>	<u>34.838</u>	<u>669.041</u>

(Αριθμός)

ΠΙΝΑΚΑΣ 23. ΑΔΕΙΟΥΧΑ ΒΕΝΖΙΝΟΚΙΝΗΤΑ ΟΧΗΜΑΤΑ ΚΑΤΑ ΚΑΤΗΓΟΡΙΑ ΚΑΙ ΗΛΙΚΙΑ, 2012
TABLE 23. LICENSED PETROL VEHICLES BY CATEGORY AND AGE, 2012

Κατηγορία Category	ΗΛΙΚΙΑ ΟΧΗΜΑΤΟΣ (ΣΕ ΕΤΗ) VEHICLE AGE (IN YEARS)										Σύνολο Total
	<1	1-<2	2-<3	3-<4	4-<5	5-<10	10-<15	15-<20	20-<25	25 +	
Επιβατηγά αυτοκίνητα (σαλόνι) Passengers cars (saloon)	8.599	12.323	13.079	16.416	26.009	148.748	104.432	63.258	24.995	6.697	424.556
Ιδιωτικά Private	7.602	11.038	11.945	15.196	24.173	145.626	103.819	63.060	24.912	6.643	414.014
Ταξί Taxis	1	2	1	0	2	20	50	48	9	5	138
Οχήματα ενοικίασης Rental cars	924	1.208	1.022	1.085	1.666	2.251	2	0	0	0	8.158
Εκπαιδευτικά οχήματα Learners' vehicles	5	3	4	7	22	105	93	12	2	0	253
Οχήματα για αναπήρους Invalid carriages	67	72	107	128	146	746	468	138	72	49	1.993
Αεωφορεία Motor coaches & Buses	0	0	0	0	1	2	3	1	27	115	149
Ιδιωτικής χρήσης Private	0	0	0	0	0	0	0	0	26	112	138
Δημόσιας χρήσης Public	0	0	0	0	1	2	3	1	1	3	11
Οχήματα μεταφοράς φορτίου Goods conveyance vehicles	87	119	90	106	159	2.131	601	534	570	877	5.274
Βαριά Heavy	0	0	0	1	0	7	3	0	0	32	43
Ελαφρά Light	87	119	90	105	159	2.124	598	534	570	845	5.231
Ελκυστήρες δρόμου (ρημουλκά) Road tractors (units of trailers)	0	0	0	0	0	0	0	0	0	0	0

(Αριθμός)

(Number)

(Συν. - Cont'd)

ΠΙΝΑΚΑΣ 23 (Συνέχ.) ΑΔΕΙΟΥΧΑ ΒΕΝΖΙΝΟΚΙΝΗΤΑ ΟΧΗΜΑΤΑ ΚΑΤΑ ΚΑΤΗΓΟΡΙΑ ΚΑΙ ΗΛΙΚΙΑ, 2012
TABLE 23 (Cont'd) LICENSED PETROL VEHICLES BY CATEGORY AND AGE, 2012

(Αριθμός)

(Number)

Κατηγορία Category	ΗΛΙΚΙΑ ΟΧΗΜΑΤΟΣ (ΣΕ ΕΤΗ) VEHICLE AGE (IN YEARS)										Σύνολο Total
	<1	1-<2	2-<3	3-<4	4-<5	5-<10	10-<15	15-<20	20-<25	25 +	
Μοτοποδήλατα<50 (κ.ε.) Mopeds<50 (c.c.)	<u>223</u>	<u>326</u>	<u>333</u>	<u>423</u>	<u>610</u>	<u>2.346</u>	<u>3.729</u>	<u>1.996</u>	<u>2.118</u>	<u>3.665</u>	<u>15.769</u>
Μοτοποδήλατα Autocycles	0	0	0	0	1	7	8	8	16	114	154
Τρίκυκλες Motor tricycles	1	0	2	0	1	37	7	1	1	2	52
Μοτοσικλέτες Motorcycles	214	303	314	405	555	2.175	3.569	1.985	2.101	3.549	15.170
Μοτοσικλέτες εννοικίωσης Rental motorcycles	8	23	17	18	53	127	145	2	0	0	393
Μοτοσικλέτες>50 (κ.ε.) Mechanised cycles>50 (c.c.)	<u>1.596</u>	<u>1.737</u>	<u>2.098</u>	<u>2.155</u>	<u>2.594</u>	<u>6.420</u>	<u>3.567</u>	<u>2.107</u>	<u>799</u>	<u>2.208</u>	<u>25.281</u>
Μοτοποδήλατα Autocycles	1.336	1.466	1.741	1.758	2.062	5.444	3.489	2.064	790	2.152	22.302
Τρίκυκλες Motor tricycles	148	147	208	241	391	725	7	4	3	6	1.880
Μοτοσικλέτες Motorcycles	51	69	117	116	86	116	37	38	6	50	686
Μοτοσικλέτες εννοικίωσης Rental motorcycles	61	55	32	40	55	135	34	1	0	0	413
Ελκυστήρες Tractors	<u>1</u>	<u>0</u>	<u>1</u>	<u>0</u>	<u>0</u>	<u>2</u>	<u>2</u>	<u>6</u>	<u>5</u>	<u>127</u>	<u>144</u>
Γεωργικοί Agricultural	1	0	1	0	0	2	2	6	5	123	140
Μη γεωργικής χρήσης Non-agricultural	0	0	0	0	0	0	0	0	0	4	4

(Συν. - Cont'd)

ΠΙΝΑΚΑΣ 23 (Συνέχ.) ΑΔΕΙΟΥΧΑ ΒΕΝΖΙΝΟΚΙΝΗΤΑ ΟΧΗΜΑΤΑ ΚΑΤΑ ΚΑΤΗΓΟΡΙΑ ΚΑΙ ΗΛΙΚΙΑ, 2012
TABLE 23 (Cont'd) LICENSED PETROL VEHICLES BY CATEGORY AND AGE, 2012

Κατηγορία Category	ΗΛΙΚΙΑ ΟΧΗΜΑΤΟΣ (ΣΕ ΕΤΗ) VEHICLE AGE (IN YEARS)										Σύνολο Total
	<1	1-<2	2-<3	3-<4	4-<5	5-<10	10-<15	15-<20	20-<25	25 +	
Άλλα οχήματα Other vehicles	0	0	0	0	1	5	17	14	24	65	126
Οδοσφωτήρες Road rollers	0	0	0	0	0	0	0	0	0	17	17
Μηχανοκίνητοι γερανοί Cranes	0	0	0	0	0	0	0	0	0	1	1
Βαριά οχήματα Heavy locomotives	0	0	0	0	0	0	0	1	0	3	4
Άλλα οχήματα ειδικού τύπου και χρήσης Other	0	0	0	0	1	5	17	13	24	44	104
Σ Υ Ν Ο Λ Ο - Τ Ο Τ Α Λ	10.506	14.505	15.601	19.100	29.374	159.654	112.351	67.916	28.538	13.754	471.299
Ημιρυμουλκούμενα (με απόβαρο > 2000 κιλά) Semi-trailers (unladen weight > 2000 kg)	21	49	44	104	134	629	533	850	1.049	3.967	7.380
Ρυμουλκούμενα (με απόβαρο < 2000 κιλά) Trailers (unladen weight < 2000 kg)	617	666	836	807	1.099	2.244	406	171	90	128	7.064
ΓΕΝΙΚΟ ΣΥΝΟΛΟ- GRAND TOTAL	11.144	15.220	16.481	20.011	30.607	162.527	113.290	68.937	29.677	17.849	485.743

(Αριθμός)

(Number)

ΠΙΝΑΚΑΣ 24. ΔΔΕΙΟΥΧΑ ΠΕΤΡΕΛΑΙΟΚΙΝΗΤΑ ΟΧΗΜΑΤΑ ΚΑΤΑ ΚΑΤΗΓΟΡΙΑ ΚΑΙ ΗΛΙΚΙΑ, 2012
TABLE 24. LICENSED DIESEL VEHICLES BY CATEGORY AND AGE, 2012

Κατηγορία Category	ΗΛΙΚΙΑ ΟΧΗΜΑΤΟΣ (ΣΕ ΕΤΗ) VEHICLE AGE (IN YEARS)										Σύνολο Total
	<1	1-<2	2-<3	3-<4	4-<5	5-<10	10-<15	15-<20	20-<25	25 +	
Επιβατηγά αυτοκίνητα (σαλούν) Passengers cars (saloon)	<u>1.553</u>	<u>1.921</u>	<u>2.529</u>	<u>2.453</u>	<u>4.695</u>	<u>16.686</u>	<u>7.019</u>	<u>8.336</u>	<u>2.905</u>	<u>1.151</u>	<u>49.248</u>
Ιδιωτικά Private	1.422	1.782	2.354	2.261	4.438	15.738	6.369	7.752	2.639	1.038	45.793
Ταξί Taxis	16	23	31	32	73	572	403	256	168	63	1.637
Οχήματα ενοικίσιμα Rental cars	57	54	63	82	85	63	0	0	0	0	404
Εκπαιδευτικά οχήματα Learners' vehicles	2	6	9	18	34	113	58	110	18	10	378
Οχήματα για αναπήρους Invalid carriages	56	56	72	60	65	200	189	218	80	40	1.036
Λεωφορεία Motor coaches & Buses	<u>45</u>	<u>26</u>	<u>270</u>	<u>48</u>	<u>117</u>	<u>674</u>	<u>852</u>	<u>511</u>	<u>416</u>	<u>449</u>	<u>3.408</u>
Ιδιωτικής χρήσης Private	4	1	4	15	29	166	265	150	110	134	878
Δημόσιας χρήσης Public	41	25	266	33	88	508	587	361	306	315	2.530
Οχήματα μεταφοράς φορτίου Goods conveyance vehicles	<u>1.172</u>	<u>2.172</u>	<u>3.260</u>	<u>3.014</u>	<u>4.899</u>	<u>23.049</u>	<u>29.403</u>	<u>19.057</u>	<u>18.026</u>	<u>4.412</u>	<u>108.464</u>
Βαρύ Heavy	53	144	172	215	486	3.290	4.243	1.337	1.061	1.015	12.016
Ελαφρά Light	1.111	1.979	3.057	2.760	4.349	19.110	24.250	17.611	16.934	3.384	94.545
Ελκυστήρες δρόμου (ρυμουλκά) Road tractors (units of trailers)	8	49	31	39	64	649	910	109	31	13	1.903

(Αριθμός)

(Συν. - Cont'd)

ΠΙΝΑΚΑΣ 24 (Συνέξ.) ΑΔΕΙΟΥΧΑ ΠΕΤΡΕΛΑΙΟΚΙΝΗΤΑ ΟΧΗΜΑΤΑ ΚΑΤΑ ΚΑΤΗΓΟΡΙΑ ΚΑΙ ΗΛΙΚΙΑ, 2012
TABLE 24 (Cont'd) LICENSED DIESEL VEHICLES BY CATEGORY AND AGE, 2012

Κατηγορία Category	ΗΛΙΚΙΑ ΟΧΗΜΑΤΟΣ (ΣΕ ΕΤΗ) VEHICLE AGE (IN YEARS)										Σύνολο Total	
	<1	1-<2	2-<3	3-<4	4-<5	5-<10	10-<15	15-<20	20-<25	25 +		
Μοτοποδήλατα<50 (κ.ε.) Mopeds<50 (c.c.)	<u>0</u>	<u>0</u>	<u>0</u>	<u>0</u>	<u>0</u>	<u>0</u>	<u>0</u>	<u>0</u>	<u>0</u>	<u>0</u>	<u>0</u>	<u>0</u>
Μοτοποδήλατα Autocycles	0	0	0	0	0	0	0	0	0	0	0	0
Τρίκυκλες Motor tricycles	0	0	0	0	0	0	0	0	0	0	0	0
Μοτοσικλέτες Motorcycles	0	0	0	0	0	0	0	0	0	0	0	0
Μοτοσικλέτες ενοικίασης Rental motorcycles	0	0	0	0	0	0	0	0	0	0	0	0
Μοτοσικλέτες>50 (κ.ε.) Mechanised cycles>50 (c.c.)	<u>0</u>	<u>2</u>	<u>2</u>	<u>1</u>	<u>2</u>	<u>4</u>	<u>0</u>	<u>0</u>	<u>0</u>	<u>0</u>	<u>0</u>	<u>11</u>
Μοτοποδήλατα Autocycles	0	1	0	0	0	1	0	0	0	0	0	2
Τρίκυκλες Motor tricycles	0	1	2	1	2	3	0	0	0	0	0	9
Μοτοσικλέτες Motorcycles	0	0	0	0	0	0	0	0	0	0	0	0
Μοτοσικλέτες ενοικίασης Rental motorcycles	0	0	0	0	0	0	0	0	0	0	0	0
Ελκυστήρες Tractors	<u>84</u>	<u>219</u>	<u>313</u>	<u>288</u>	<u>397</u>	<u>849</u>	<u>924</u>	<u>1.553</u>	<u>1.616</u>	<u>10.411</u>	<u>16.654</u>	
Γεωργικοί Agricultural	77	205	274	251	344	628	821	1.301	1.268	9.998	15.167	
Μη γεωργικής χρήσης Non-agricultural	7	14	39	37	53	221	103	252	348	413	1.487	

(Συν. - Cont'd)

(Number)

(Αριθμός)

ΠΙΝΑΚΑΣ 24 (Συνέχ.) ΑΔΕΙΟΥΧΑ ΠΕΤΡΕΛΑΙΟΚΙΝΗΤΑ ΟΧΗΜΑΤΑ ΚΑΤΑ ΚΑΤΗΓΟΡΙΑ ΚΑΙ ΗΛΙΚΙΑ, 2012
 TABLE 24 (Cont'd) LICENSED DIESEL VEHICLES BY CATEGORY AND AGE, 2012

(Αριθμός)

(Number)

Κατηγορία Category	ΗΛΙΚΙΑ ΟΧΗΜΑΤΟΣ (ΣΕ ΕΤΗ) VEHICLE AGE (IN YEARS)										Σύνολο Total
	<1	1-<2	2-<3	3-<4	4-<5	5-<10	10-<15	15-<20	20-<25	25 +	
Άλλα οχήματα Other vehicles	<u>50</u>	<u>129</u>	<u>102</u>	<u>157</u>	<u>268</u>	<u>1.133</u>	<u>718</u>	<u>397</u>	<u>286</u>	<u>566</u>	<u>3.806</u>
Οδοσφραπίδες Road rollers	1	9	9	17	13	58	24	19	32	43	225
Μηχανοκίνητοι γερανοί Cranes	0	1	0	1	5	3	5	15	39	35	104
Βαριά οχήματα Heavy locomotives	15	33	45	76	93	408	318	151	48	311	1.498
Άλλα οχήματα ειδικού τύπου και χρήσης Other	34	86	48	63	157	664	371	212	167	177	1.979
ΣΥΝΟΛΟ - T O T A L	<u>2.904</u>	<u>4.469</u>	<u>6.476</u>	<u>5.961</u>	<u>10.378</u>	<u>42.395</u>	<u>38.916</u>	<u>29.854</u>	<u>23.249</u>	<u>16.989</u>	<u>181.591</u>
Ημρυμολκούμενα (με απόβαρο > 2000 κιλά) Semi-trailers (unladen weight > 2000 kg)	0	0	0	0	0	0	0	0	0	0	0
Ρυμολκούμενα (με απόβαρο < 2000 κιλά) Trailers (unladen weight < 2000 kg)	0	0	0	0	0	0	0	0	0	0	0
ΓΕΝΙΚΟ ΣΥΝΟΛΟ-GRAND TOTAL	<u>2.904</u>	<u>4.469</u>	<u>6.476</u>	<u>5.961</u>	<u>10.378</u>	<u>42.395</u>	<u>38.916</u>	<u>29.854</u>	<u>23.249</u>	<u>16.989</u>	<u>181.591</u>

ΠΙΝΑΚΑΣ 25. ΑΔΕΙΟΥΧΑ ΗΛΕΚΤΡΟΚΙΝΗΤΑ ΟΧΗΜΑΤΑ ΚΑΤΑ ΚΑΤΗΓΟΡΙΑ ΚΑΙ ΗΛΙΚΙΑ, 2012
TABLE 25. LICENSED ELECTRIC VEHICLES BY CATEGORY AND AGE, 2012

Κατηγορία Category	ΗΛΙΚΙΑ ΟΧΗΜΑΤΟΣ (ΣΕ ΕΤΗ) VEHICLE AGE (IN YEARS)										Σύνολο Total
	<1	1-<2	2-<3	3-<4	4-<5	5-<10	10-<15	15-<20	20-<25	25 +	
Επιβατηγά αυτοκίνητα (σαλόνι) Passengers cars (saloon)	88	167	115	175	413	688	10	1	1	0	1.658
Ιδιωτικά Private	86	158	112	172	407	678	9	1	1	0	1.624
Ταξί Taxis	0	0	0	0	1	0	0	0	0	0	1
Οχήματα ενοικίασης Rental cars	0	1	0	1	0	0	0	0	0	0	2
Εκπαιδευτικά οχήματα Learners' vehicles	0	0	0	0	0	0	0	0	0	0	0
Οχήματα για αναπήρους Invalid carriages	2	8	3	2	5	10	1	0	0	0	31
Λεωφορεία Motor coaches & Buses	0	0	0	0	0	0	0	0	0	0	0
Ιδιωτικής χρήσης Private	0	0	0	0	0	0	0	0	0	0	0
Δημόσιας χρήσης Public	0	0	0	0	0	0	0	0	0	0	0
Οχήματα μεταφοράς φορτίου Goods conveyance vehicles	0	1	0	1	0	3	0	0	0	0	5
Βαριά Heavy	0	0	0	0	0	0	0	0	0	0	0
Ελαφρά Light	0	1	0	1	0	3	0	0	0	0	5
Ελαστήρες δρόμου (ρυμουλκικά) Road tractors (units of trailers)	0	0	0	0	0	0	0	0	0	0	0

(Αριθμός)

(Συν. - Cont'd)

ΠΙΝΑΚΑΣ 25 (Συνέχ.) ΑΔΕΙΟΥΧΑ ΗΛΕΚΤΡΟΚΙΝΗΤΑ ΟΧΗΜΑΤΑ ΚΑΤΑ ΚΑΤΗΓΟΡΙΑ ΚΑΙ ΗΛΙΚΙΑ, 2012
 TABLE 25 (Cont'd) LICENSED ELECTRIC VEHICLES BY CATEGORY AND AGE, 2012

Κατηγορία Category	ΗΛΙΚΙΑ ΟΧΗΜΑΤΟΣ (ΣΕ ΕΤΗ) VEHICLE AGE (IN YEARS)										Σύνολο Total
	<1	1-<2	2-<3	3-<4	4-<5	5-<10	10-<15	15-<20	20-<25	25 +	
Μοτοποδήλατα<50 (κ.ε.) Mopeds<50 (c.c.)	<u>3</u>	<u>1</u>	<u>6</u>	<u>4</u>	<u>15</u>	<u>13</u>	<u>1</u>	<u>0</u>	<u>0</u>	<u>0</u>	<u>43</u>
Μοτοποδήλατα Autocycles	0	0	0	2	0	0	0	0	0	0	2
Τρίκυκλες Motor tricycles	0	0	2	2	12	11	0	0	0	0	27
Μοτοσυκλέτες Motorcycles	3	1	4	0	3	2	1	0	0	0	14
Μοτοσυκλέτες ενοικίασης Rental motorcycles	0	0	0	0	0	0	0	0	0	0	0
Μοτοσυκλέτες>50 (κ.ε.) Mechanised cycles>50 (c.c.)	<u>0</u>	<u>0</u>	<u>0</u>	<u>0</u>	<u>0</u>	<u>1</u>	<u>0</u>	<u>0</u>	<u>0</u>	<u>0</u>	<u>1</u>
Μοτοποδήλατα Autocycles	0	0	0	0	0	0	0	0	0	0	0
Τρίκυκλες Motor tricycles	0	0	0	0	0	1	0	0	0	0	1
Μοτοσυκλέτες Motorcycles	0	0	0	0	0	0	0	0	0	0	0
Μοτοσυκλέτες ενοικίασης Rental motorcycles	0	0	0	0	0	0	0	0	0	0	0
Ελκυστήρες Tractors	<u>0</u>	<u>0</u>	<u>0</u>	<u>0</u>	<u>0</u>	<u>0</u>	<u>0</u>	<u>0</u>	<u>0</u>	<u>0</u>	<u>0</u>
Γεωργικοί Agricultural	0	0	0	0	0	0	0	0	0	0	0
Μη γεωργικής χρήσης Non-agricultural	0	0	0	0	0	0	0	0	0	0	0

(Συν. - Cont'd)

ΠΙΝΑΚΑΣ 25 (Συνέξ.) ΑΔΕΙΟΥΧΑ ΗΛΕΚΤΡΟΚΙΝΗΤΑ ΟΧΗΜΑΤΑ ΚΑΤΑ ΚΑΤΗΓΟΡΙΑ ΚΑΙ ΗΛΙΚΙΑ, 2012
TABLE 25 (Cont'd) LICENSED ELECTRIC VEHICLES BY CATEGORY AND AGE, 2012

Κατηγορία Category	ΗΛΙΚΙΑ ΟΧΗΜΑΤΟΣ (ΣΕ ΕΤΗ) VEHICLE AGE (IN YEARS)									Σύνολο Total	
	<1	1-<2	2-<3	3-<4	4-<5	5-<10	10-<15	15-<20	20-<25		25 +
Άλλα οχήματα Other vehicles	0	0	0	0	0	0	0	0	0	0	0
Οδοστρωτήρες Road rollers	0	0	0	0	0	0	0	0	0	0	0
Μηχανοκίνητοι γερανοί Cranes	0	0	0	0	0	0	0	0	0	0	0
Βαριά οχήματα Heavy locomotives	0	0	0	0	0	0	0	0	0	0	0
Άλλα οχήματα ειδικού τύπου και χρήσης Other	0	0	0	0	0	0	0	0	0	0	0
Σ Υ Ν Ο Λ Ο - Τ Ο Τ Α Λ	91	169	121	180	428	705	11	1	1	0	1.707
Ημρυμουλκούμενα (με απόβαρο > 2000 κιλά) Semi-trailers	0	0	0	0	0	0	0	0	0	0	0
(unladen weight > 2000 kg)											
Ρυμουλκούμενα (με απόβαρο < 2000 κιλά) Trailers	0	0	0	0	0	0	0	0	0	0	0
(unladen weight < 2000 kg)											
ΓΕΝΙΚΟ ΣΥΝΟΛΟ - GRAND TOTAL	91	169	121	180	428	705	11	1	1	0	1.707

(Αριθμός)

(Number)

ΠΙΝΑΚΑΣ 26. ΑΔΕΙΟΥΧΑ ΟΧΗΜΑΤΑ ΚΑΤΑ ΚΑΤΗΓΟΡΙΑ ΚΑΙ ΕΠΙΤΡΕΠΟΜΕΝΟ ΒΑΡΟΣ, 2012
TABLE 26. LICENSED VEHICLES BY CATEGORY AND LOAD CAPACITY, 2012

Κατηγορία Category	ΕΠΙΤΡΕΠΟΜΕΝΟ ΒΑΡΟΣ (κλά) / LOAD CAPACITY (kg)								Σύνολο Total	
	UP TO 999	1000-1499	1500-2999	3000-4999	5000-6999	7000-9999	10000-14999	15000-19999		20000+
Επιβατηγά αυτοκίνητα (σαλόνι) Passengers cars (saloon)	<u>475.462</u>	0	0	0	0	0	0	0	0	<u>475.462</u>
Ιδιωτικά Private	461.431	0	0	0	0	0	0	0	0	461.431
Ταξί Taxis	1.776	0	0	0	0	0	0	0	0	1.776
Οχήματα ενοικίασης Rental cars	8.564	0	0	0	0	0	0	0	0	8.564
Εκπαιδευτικά οχήματα Learners' vehicles	631	0	0	0	0	0	0	0	0	631
Οχήματα για αναπήρους Invalid carriages	3.060	0	0	0	0	0	0	0	0	3.060
Λεωφορεία Motor coaches & Buses	<u>3.557</u>	0	0	0	0	0	0	0	0	<u>3.557</u>
Ιδιωτικής χρήσης Private	1.016	0	0	0	0	0	0	0	0	1.016
Δημόσιας χρήσης Public	2.541	0	0	0	0	0	0	0	0	2.541
Οχήματα μεταφοράς φορτίου Goods conveyance vehicles	<u>55.943</u>	<u>42.708</u>	<u>7.207</u>	<u>3.195</u>	<u>877</u>	<u>1.495</u>	<u>820</u>	<u>1.260</u>	<u>238</u>	<u>113.743</u>
Βαριά Heavy	451	1.133	2.674	3.112	876	1.495	820	1.260	238	12.059
Ελαφρά Light	53.589	41.575	4.533	83	1	0	0	0	0	99.781
Ελκυστήρες δρόμου (ριμολικά) Road tractors (units of trailers)	1.903	0	0	0	0	0	0	0	0	1.903

(Συν. - Cont'd)

(Αριθμός)

ΠΙΝΑΚΑΣ 26 (Συνέξ.) ΑΔΕΙΟΥΧΑ ΟΧΗΜΑΤΑ ΚΑΤΑ ΚΑΤΗΓΟΡΙΑ ΚΑΙ ΕΠΙΤΡΕΠΟΜΕΝΟ ΒΑΡΟΣ, 2012
TABLE 26 (Cont'd) LICENSED VEHICLES BY CATEGORY AND LOAD CAPACITY, 2012

(Αριθμός)

(Number)

Κατηγορία Category	ΕΠΙΤΡΕΠΟΜΕΝΟ ΒΑΡΟΣ (κιλά) LOAD CAPACITY (kg)										Σύνολο Total
	UP TO 999	1000-1499	1500-2999	3000-4999	5000-6999	7000-9999	10000-14999	15000-19999	20000+		
Μοτοποδήλατα <50 (κ.ε.) Mopeds <50 (c.c.)	<u>15.812</u>	0	0	0	0	0	0	0	0	0	<u>15.812</u>
Μοτοποδήλατα Autocycles	156	0	0	0	0	0	0	0	0	0	156
Τρίκυκλες Motor tricycles	79	0	0	0	0	0	0	0	0	0	79
Μοτοσυκλέτες Motorcycles	15.184	0	0	0	0	0	0	0	0	0	15.184
Μοτοσυκλέτες ενοικίασης Rental motorcycles	393	0	0	0	0	0	0	0	0	0	393
Μοτοσυκλέτες >50 (κ.ε.) Mechanised cycles >50 (c.c.)	<u>25.293</u>	0	0	0	0	0	0	0	0	0	<u>25.293</u>
Μοτοποδήλατα Autocycles	22.304	0	0	0	0	0	0	0	0	0	22.304
Τρίκυκλες Motor tricycles	1.890	0	0	0	0	0	0	0	0	0	1.890
Μοτοσυκλέτες Motorcycles	686	0	0	0	0	0	0	0	0	0	686
Μοτοσυκλέτες ενοικίασης Rental motorcycles	413	0	0	0	0	0	0	0	0	0	413
Ελκυστήρες Tractors	<u>16.798</u>	0	0	0	0	0	0	0	0	0	<u>16.798</u>
Γεωργικοί Agricultural	15.307	0	0	0	0	0	0	0	0	0	15.307
Μη γεωργικής χρήσης Non-agricultural	1.491	0	0	0	0	0	0	0	0	0	1.491

(Συν. - Cont'd)

ΠΙΝΑΚΑΣ 26 (Συνέξ.) ΑΔΕΙΟΥΧΑ ΟΧΗΜΑΤΑ ΚΑΤΑ ΚΑΤΗΓΟΡΙΑ ΚΑΙ ΕΠΙΤΡΕΠΟΜΕΝΟ ΒΑΡΟΣ, 2012
 TABLE 26 (Cont'd) LICENSED VEHICLES BY CATEGORY AND LOAD CAPACITY, 2012

Κατηγορία Category	ΕΠΙΤΡΕΠΟΜΕΝΟ ΒΑΡΟΣ (κιλά) LOAD CAPACITY (kg)									Σύνολο Total
	UP TO 999	1000-1499	1500-2999	3000-4999	5000-6999	7000-9999	10000-14999	15000-19999	20000+	
Άλλα οχήματα Other vehicles	<u>3.932</u>	<u>0</u>	<u>0</u>	<u>0</u>	<u>0</u>	<u>0</u>	<u>0</u>	<u>0</u>	<u>0</u>	<u>3.932</u>
Οδοστρώτηρες Road rollers	242	0	0	0	0	0	0	0	0	242
Μηχανοκίνητοι γερανοί Cranes	105	0	0	0	0	0	0	0	0	105
Βαριά οχήματα Heavy locomotives	1.502	0	0	0	0	0	0	0	0	1.502
Άλλα οχήματα ειδικού τύπου και χρήσης Other	2.083	0	0	0	0	0	0	0	0	2.083
Σ Υ Ν Ο Λ Ο - Τ Ο Τ Α Λ	<u>596.797</u>	<u>42.708</u>	<u>7.207</u>	<u>3.195</u>	<u>877</u>	<u>1.495</u>	<u>820</u>	<u>1.260</u>	<u>238</u>	<u>654.597</u>
Ημιρμολακούμενα (με απόβαρο > 2000 κιλά) Semi-trailers	7.380	0	0	0	0	0	0	0	0	7.380
(unladen weight > 2000 kg)										
Ρομολακούμενα (με απόβαρο < 2000 κιλά) Trailers	7.064	0	0	0	0	0	0	0	0	7.064
(unladen weight < 2000 kg)										
ΓΕΝΙΚΟ ΣΥΝΟΛΟ- GRAND TOTAL	<u>611.241</u>	<u>42.708</u>	<u>7.207</u>	<u>3.195</u>	<u>877</u>	<u>1.495</u>	<u>820</u>	<u>1.260</u>	<u>238</u>	<u>669.041</u>

(Αριθμός)

ΠΙΝΑΚΑΣ 27. ΑΔΕΙΟΥΧΑ ΒΕΝΖΙΝΟΚΙΝΗΤΑ ΟΧΗΜΑΤΑ ΚΑΤΑ ΚΑΤΗΓΟΡΙΑ ΚΑΙ ΕΠΙΤΡΕΠΟΜΕΝΟ ΒΑΡΟΣ, 2012
TABLE 27. LICENSED PETROL VEHICLES BY CATEGORY AND LOAD CAPACITY, 2012

(Αριθμός)

(Number)

Κατηγορία Category	ΕΠΙΤΡΕΠΟΜΕΝΟ ΒΑΡΟΣ (κιλά) LOAD CAPACITY (kg)									Σύνολο Total
	UP TO 999	1000-1499	1500-2999	3000-4999	5000-6999	7000-9999	10000-14999	15000-19999	20000+	
Επιβατηγά αυτοκίνητα (σαλόνι) Passengers cars (saloon)	<u>424.556</u>	<u>0</u>	<u>0</u>	<u>0</u>	<u>0</u>	<u>0</u>	<u>0</u>	<u>0</u>	<u>0</u>	<u>424.556</u>
Ιδιωτικά Private	414.014	0	0	0	0	0	0	0	0	414.014
Ταξί Taxis	138	0	0	0	0	0	0	0	0	138
Οχήματα ενοικίασης Rental cars	8.158	0	0	0	0	0	0	0	0	8.158
Εκπαιδευτικά οχήματα Learners' vehicles	253	0	0	0	0	0	0	0	0	253
Οχήματα για αναπήρους Invalid carriages	1.993	0	0	0	0	0	0	0	0	1.993
Λεωφορεία Motor coaches & Buses	<u>149</u>	<u>0</u>	<u>0</u>	<u>0</u>	<u>0</u>	<u>0</u>	<u>0</u>	<u>0</u>	<u>0</u>	<u>149</u>
Ιδιωτικής χρήσης Private	138	0	0	0	0	0	0	0	0	138
Δημόσιας χρήσης Public	11	0	0	0	0	0	0	0	0	11
Οχήματα μεταφοράς φορτίου Goods conveyance vehicles	<u>4.612</u>	<u>491</u>	<u>157</u>	<u>4</u>	<u>4</u>	<u>1</u>	<u>1</u>	<u>4</u>	<u>0</u>	<u>5.274</u>
Βαριά Heavy	23	3	4	4	3	1	1	4	0	43
Ελαφρά Light	4.589	488	153	0	1	0	0	0	0	5.231
Ελκυστήρες δρόμου (ρυμουλκά) Road tractors (units of trailers)	0	0	0	0	0	0	0	0	0	0

(Συν. - Cont'd)

ΠΙΝΑΚΑΣ 27 (Συνέχ.) ΑΔΕΙΟΥΧΑ ΒΕΝΖΙΝΟΚΙΝΗΤΑ ΟΧΗΜΑΤΑ ΚΑΤΑ ΚΑΤΗΓΟΡΙΑ ΚΑΙ ΕΠΙΤΡΕΠΟΜΕΝΟ ΒΑΡΟΣ, 2012
TABLE 27 (Cont'd) LICENSED PETROL VEHICLES BY CATEGORY AND LOAD CAPACITY, 2012

Κατηγορία Category	ΕΠΙΤΡΕΠΟΜΕΝΟ ΒΑΡΟΣ (κιλά) LOAD CAPACITY (kg)										Σύνολο Total
	UP TO 999	1000-1499	1500-2999	3000-4999	5000-6999	7000-9999	10000-14999	15000-19999	20000+		
Μοτοποδήλατα<50 (κ.ε.) Mopeds<50 (c.c.)	<u>15.769</u>	0	0	0	0	0	0	0	0	0	<u>15.769</u>
Μοτοποδήλατα Autocycles	154	0	0	0	0	0	0	0	0	0	154
Τρικόκλες Motor tricycles	52	0	0	0	0	0	0	0	0	0	52
Μοτοσικλέτες Motorcycles	15.170	0	0	0	0	0	0	0	0	0	15.170
Μοτοσικλέτες ενοικίασης Rental motorcycles	393	0	0	0	0	0	0	0	0	0	393
Μοτοσικλέτες>50 (κ.ε.) Mechanised cycles>50 (c.c.)	<u>25.281</u>	0	0	0	0	0	0	0	0	0	<u>25.281</u>
Μοτοποδήλατα Autocycles	22.302	0	0	0	0	0	0	0	0	0	22.302
Τρικόκλες Motor tricycles	1.880	0	0	0	0	0	0	0	0	0	1.880
Μοτοσικλέτες Motorcycles	686	0	0	0	0	0	0	0	0	0	686
Μοτοσικλέτες ενοικίασης Rental motorcycles	413	0	0	0	0	0	0	0	0	0	413
Ελκυστήρες Tractors	<u>144</u>	0	0	0	0	0	0	0	0	0	<u>144</u>
Γεωργικοί Agricultural	140	0	0	0	0	0	0	0	0	0	140
Μη γεωργικής χρήσης Non-agricultural	4	0	0	0	0	0	0	0	0	0	4

(Συν. - Cont'd)

(Αριθμός)

ΠΙΝΑΚΑΣ 27 (Συνέχ.) ΑΔΕΙΟΥΧΑ ΒΕΝΖΙΝΟΚΙΝΗΤΑ ΟΧΗΜΑΤΑ ΚΑΤΑ ΚΑΤΗΓΟΡΙΑ ΚΑΙ ΕΠΙΤΡΕΠΟΜΕΝΟ ΒΑΡΟΣ, 2012
TABLE 27 (Cont'd) LICENSED PETROL VEHICLES BY CATEGORY AND LOAD CAPACITY, 2012

Κατηγορία Category	ΕΠΙΤΡΕΠΟΜΕΝΟ ΒΑΡΟΣ (κιλά) LOAD CAPACITY (kg)									Σύνολο Total
	UP TO 999	1000-1499	1500-2999	3000-4999	5000-6999	7000-9999	10000-14999	15000-19999	20000+	
Άλλα οχήματα Other vehicles	<u>126</u>	<u>0</u>	<u>0</u>	<u>0</u>	<u>0</u>	<u>0</u>	<u>0</u>	<u>0</u>	<u>0</u>	<u>126</u>
Οδοστρώτηρες Road rollers	17	0	0	0	0	0	0	0	0	17
Μηχανοκίνητοι γερανοί Cranes	1	0	0	0	0	0	0	0	0	1
Βαριά οχήματα Heavy locomotives	4	0	0	0	0	0	0	0	0	4
Άλλα οχήματα ειδικού τύπου και χρήσης Other	104	0	0	0	0	0	0	0	0	104
ΣΥΝΟΛΟ - T O T A L	<u>470.637</u>	<u>491</u>	<u>157</u>	<u>4</u>	<u>4</u>	<u>1</u>	<u>1</u>	<u>4</u>	<u>0</u>	<u>471.299</u>
Ημρυμουλκούμενα (με απόβαρο > 2000 κιλά) Semi-trailers	7.380	0	0	0	0	0	0	0	0	7.380
Ρυμουλκούμενα (με απόβαρο < 2000 κιλά) Trailers	7.064	0	0	0	0	0	0	0	0	7.064
ΓΕΝΙΚΟ ΣΥΝΟΛΟ- GRAND TOTAL	<u>485.081</u>	<u>491</u>	<u>157</u>	<u>4</u>	<u>4</u>	<u>1</u>	<u>1</u>	<u>4</u>	<u>0</u>	<u>485.743</u>

(Αριθμός)

ΠΙΝΑΚΑΣ 28. ΔΔΕΙΟΥΧΑ ΠΕΤΡΕΛΑΙΟΚΙΝΗΤΑ ΟΧΗΜΑΤΑ ΚΑΤΑ ΚΑΤΗΓΟΡΙΑ ΚΑΙ ΕΠΙΤΡΕΠΟΜΕΝΟ ΒΑΡΟΣ, 2012
TABLE 28. LICENSED DIESEL VEHICLES BY CATEGORY AND LOAD CAPACITY, 2012

(Αριθμός)

(Number)

Κατηγορία Category	ΕΠΙΤΡΕΠΟΜΕΝΟ ΒΑΡΟΣ (κιλά) LOAD CAPACITY (kg)								Σύνολο Total	
	UP TO 999	1000-1499	1500-2999	3000-4999	5000-6999	7000-9999	10000-14999	15000-19999		20000+
Επιβατηγά αυτοκίνητα (σαλόνι) Passengers cars (saloon)	<u>49.248</u>	<u>0</u>	<u>0</u>	<u>0</u>	<u>0</u>	<u>0</u>	<u>0</u>	<u>0</u>	<u>0</u>	<u>49.248</u>
Ιδιωτικά Private	45.793	0	0	0	0	0	0	0	0	45.793
Ταξί Taxis	1.637	0	0	0	0	0	0	0	0	1.637
Οχήματα ενοικίασης Rental cars	404	0	0	0	0	0	0	0	0	404
Εκπαιδευτικά οχήματα Learners' vehicles	378	0	0	0	0	0	0	0	0	378
Οχήματα για αναπήρους Invalid carriages	1.036	0	0	0	0	0	0	0	0	1.036
Λεωφορεία Motor coaches & Buses	<u>3.408</u>	<u>0</u>	<u>0</u>	<u>0</u>	<u>0</u>	<u>0</u>	<u>0</u>	<u>0</u>	<u>0</u>	<u>3.408</u>
Ιδιωτικής χρήσης Private	878	0	0	0	0	0	0	0	0	878
Δημόσιας χρήσης Public	2.530	0	0	0	0	0	0	0	0	2.530
Οχήματα μεταφοράς φορτίου Goods conveyance vehicles	<u>51.327</u>	<u>42.216</u>	<u>7.050</u>	<u>3.191</u>	<u>873</u>	<u>1.494</u>	<u>819</u>	<u>1.256</u>	<u>238</u>	<u>108.464</u>
Βαριά Heavy	428	1.130	2.670	3.108	873	1.494	819	1.256	238	12.016
Ελαφρά Light	48.996	41.086	4.380	83	0	0	0	0	0	94.545
Ελκυστήρες δρόμου (ρυμουλκά) Road tractors (units of trailers)	1.903	0	0	0	0	0	0	0	0	1.903

(Συν. - Cont'd)

ΠΙΝΑΚΑΣ 28 (Συνέχ.) ΑΔΕΙΟΥΧΑ ΠΕΤΡΕΛΑΙΟΚΙΝΗΤΑ ΟΧΗΜΑΤΑ ΚΑΤΑ ΚΑΤΗΓΟΡΙΑ ΚΑΙ ΕΠΙΤΡΕΠΟΜΕΝΟ ΒΑΡΟΣ, 2012
TABLE 28 (Cont'd) LICENSED DIESEL VEHICLES BY CATEGORY AND LOAD CAPACITY, 2012

Κατηγορία Category	ΕΠΙΤΡΕΠΟΜΕΝΟ ΒΑΡΟΣ (κιλά) LOAD CAPACITY (kg)										Σύνολο Total
	UP TO 999	1000-1499	1500-2999	3000-4999	5000-6999	7000-9999	10000-14999	15000-19999	20000+		
Μοτοποδήλατα<50 (κ.ε.) Mopeds<50 (c.c.)	<u>0</u>	<u>0</u>	<u>0</u>	<u>0</u>	<u>0</u>	<u>0</u>	<u>0</u>	<u>0</u>	<u>0</u>	<u>0</u>	<u>0</u>
Μοτοποδήλατα Autocycles	0	0	0	0	0	0	0	0	0	0	0
Τρίκυκλες Motor tricycles	0	0	0	0	0	0	0	0	0	0	0
Μοτοσικλέτες Motorcycles	0	0	0	0	0	0	0	0	0	0	0
Μοτοσικλέτες ενοικίασης Rental motorcycles	0	0	0	0	0	0	0	0	0	0	0
Μοτοσικλέτες>50 (κ.ε.) Mechanised cycles>50 (c.c.)	<u>11</u>	<u>0</u>	<u>0</u>	<u>0</u>	<u>0</u>	<u>0</u>	<u>0</u>	<u>0</u>	<u>0</u>	<u>0</u>	<u>11</u>
Μοτοποδήλατα Autocycles	2	0	0	0	0	0	0	0	0	0	2
Τρίκυκλες Motor tricycles	9	0	0	0	0	0	0	0	0	0	9
Μοτοσικλέτες Motorcycles	0	0	0	0	0	0	0	0	0	0	0
Μοτοσικλέτες ενοικίασης Rental motorcycles	0	0	0	0	0	0	0	0	0	0	0
Ελκυστήρες Tractors	<u>16.654</u>	<u>0</u>	<u>0</u>	<u>0</u>	<u>0</u>	<u>0</u>	<u>0</u>	<u>0</u>	<u>0</u>	<u>0</u>	<u>16.654</u>
Γεωργικοί Agricultural	15.167	0	0	0	0	0	0	0	0	0	15.167
Μη γεωργικής χρήσης Non-agricultural	1.487	0	0	0	0	0	0	0	0	0	1.487

(Αριθμός)

(Συν. - Cont'd)

ΠΙΝΑΚΑΣ 28 (Συνέχ.) ΑΔΕΙΟΥΧΑ ΠΕΤΡΕΛΑΙΟΚΙΝΗΤΑ ΟΧΗΜΑΤΑ ΚΑΤΑ ΚΑΤΗΓΟΡΙΑ ΚΑΙ ΕΠΙΤΡΕΠΟΜΕΝΟ ΒΑΡΟΣ, 2012
 TABLE 28 (Cont'd) LICENSED DIESEL VEHICLES BY CATEGORY AND LOAD CAPACITY, 2012

(Αριθμός)

(Number)

Κατηγορία Category	ΕΠΙΤΡΕΠΟΜΕΝΟ ΒΑΡΟΣ (κιλά) LOAD CAPACITY (kg)									Σύνολο Total
	UP TO 999	1000-1499	1500-2999	3000-4999	5000-6999	7000-9999	10000-14999	15000-19999	20000+	
Άλλα οχήματα Other vehicles	<u>3.806</u>	<u>0</u>	<u>0</u>	<u>0</u>	<u>0</u>	<u>0</u>	<u>0</u>	<u>0</u>	<u>0</u>	<u>3.806</u>
Οδοστρωτήρες Road rollers	225	0	0	0	0	0	0	0	0	225
Μηχανοκίνητοι γερανοί Cranes	104	0	0	0	0	0	0	0	0	104
Βαριά οχήματα Heavy locomotives	1.498	0	0	0	0	0	0	0	0	1.498
Άλλα οχήματα ειδικού τύπου και χρήσης Other	1.979	0	0	0	0	0	0	0	0	1.979
ΣΥΝΟΛΟ - TOTAL	<u>124.454</u>	<u>42.216</u>	<u>7.050</u>	<u>3.191</u>	<u>873</u>	<u>1.494</u>	<u>819</u>	<u>1.256</u>	<u>238</u>	<u>181.591</u>
Ημρυμολκούμενα (με απόβαρο > 2000 κιλά) Semi-trailers (unladen weight > 2000 kg)	0	0	0	0	0	0	0	0	0	0
Ρυμολκούμενα (με απόβαρο < 2000 κιλά) Trailers (unladen weight < 2000 kg)	0	0	0	0	0	0	0	0	0	0
ΓΕΝΙΚΟ ΣΥΝΟΛΟ- GRAND TOTAL	<u>124.454</u>	<u>42.216</u>	<u>7.050</u>	<u>3.191</u>	<u>873</u>	<u>1.494</u>	<u>819</u>	<u>1.256</u>	<u>238</u>	<u>181.591</u>

ΠΙΝΑΚΑΣ 29. ΑΔΕΙΟΥΧΑ ΟΧΗΜΑΤΑ ΚΑΤΑ ΚΑΤΗΓΟΡΙΑ ΚΑΙ ΒΑΡΟΣ ΟΧΗΜΑΤΟΣ, 2012

TABLE 29. LICENSED VEHICLES BY CATEGORY AND UNLADEN WEIGHT, 2012

(Αριθμός)

(Number)

Κατηγορία Category	ΒΑΡΟΣ ΟΧΗΜΑΤΟΣ (Κιλά) UNLADEN (Unloaded) WEIGHT (Kg)								Σύνολο Total
	UP TO 249	250-499	500-999	1000-1249	1250-1499	1500-2999	3000-4999	5000+	
Επιβατηγά αυτοκίνητα (σαλόνι) Passengers cars (saloon)	<u>45</u>	<u>60</u>	<u>124.359</u>	<u>160.579</u>	<u>117.929</u>	<u>72.381</u>	<u>62</u>	<u>47</u>	<u>475.462</u>
Ιδιωτικά Private	39	59	123.083	154.962	114.185	69.048	53	2	461.431
Ταξί Taxis	1	0	11	38	518	1.208	0	0	1.776
Οχήματα ενοικίωσης Rental cars	0	1	867	4.665	2.203	828	0	0	8.564
Εκπαιδευτικά οχήματα Learners' vehicles	2	0	189	298	84	5	8	45	631
Οχήματα για αναπήρους Invalid carriages	3	0	209	616	939	1.292	1	0	3.060
Λεωφορεία Motor coaches & Buses	<u>0</u>	<u>0</u>	<u>0</u>	<u>10</u>	<u>315</u>	<u>1.144</u>	<u>687</u>	<u>1.401</u>	<u>3.557</u>
Ιδιωτικής χρήσης Private	0	0	0	9	279	505	123	100	1.016
Δημόσιας χρήσης Public	0	0	0	1	36	639	564	1.301	2.541
Οχήματα μεταφοράς φορτίου Goods conveyance vehicles	<u>10</u>	<u>6</u>	<u>8.067</u>	<u>15.774</u>	<u>25.187</u>	<u>53.728</u>	<u>3.656</u>	<u>7.315</u>	<u>113.743</u>
Βαριά Heavy	0	0	0	0	0	3.008	3.633	5.418	12.059
Ελαφρά Light	10	6	8.067	15.774	25.187	50.718	19	0	99.781
Ελκυστήρες δρόμου (ρημουλκά) Road tractors (units of trailers)	0	0	0	0	0	2	4	1.897	1.903

(Συν. - Cont'd)

ΠΙΝΑΚΑΣ 29 (Συνέχ.) ΑΔΕΙΟΥΧΑ ΟΧΗΜΑΤΑ ΚΑΤΑ ΚΑΤΗΓΟΡΙΑ ΚΑΙ ΒΑΡΟΣ ΟΧΗΜΑΤΟΣ, 2012
TABLE 29 (Cont'd) LICENSED VEHICLES BY CATEGORY AND UNLADEN WEIGHT, 2012

Κατηγορία Category	ΒΑΡΟΣ ΟΧΗΜΑΤΟΣ (Κιλά) / UNLADEN (Unloaded) WEIGHT (Kg)								Σύνολο Total
	UP TO 249	250-499	500-999	1000-1249	1250-1499	1500-2999	3000-4999	5000+	
Μοτοποδήλατα<50 (κ.ε.) Mopeds<50 (c.c.)	<u>15.785</u>	<u>19</u>	<u>8</u>	<u>0</u>	<u>0</u>	<u>0</u>	<u>0</u>	<u>0</u>	<u>15.812</u>
Μοτοποδήλατα Autocycles	156	0	0	0	0	0	0	0	156
Τρίκυκλες Motor tricycles	52	19	8	0	0	0	0	0	79
Μοτοσικλέτες Motorcycles	15.184	0	0	0	0	0	0	0	15.184
Μοτοσικλέτες ενοικίασης Rental motorcycles	393	0	0	0	0	0	0	0	393
Μοτοσικλέτες>50 (κ.ε.) Mechanised cycles>50 (c.c.)	<u>23.873</u>	<u>1.370</u>	<u>44</u>	<u>5</u>	<u>0</u>	<u>1</u>	<u>0</u>	<u>0</u>	<u>25.293</u>
Μοτοποδήλατα Autocycles	21.574	718	6	5	0	1	0	0	22.304
Τρίκυκλες Motor tricycles	1.276	579	35	0	0	0	0	0	1.890
Μοτοσικλέτες Motorcycles	686	0	0	0	0	0	0	0	686
Μοτοσικλέτες ενοικίασης Rental motorcycles	337	73	3	0	0	0	0	0	413
Ελκυστήρες Tractors	<u>77</u>	<u>660</u>	<u>1.864</u>	<u>287</u>	<u>2.458</u>	<u>7.466</u>	<u>1.959</u>	<u>2.027</u>	<u>16.798</u>
Γεωργικοί Agricultural	77	659	1.862	282	2.445	7.090	1.852	1.040	15.307
Μη γεωργικής χρήσης Non-agricultural	0	1	2	5	13	376	107	987	1.491

(Συν. - Cont'd)

ΠΙΝΑΚΑΣ 29 (Συνέξ.) ΑΔΕΙΟΥΧΑ ΟΧΗΜΑΤΑ ΚΑΤΑ ΚΑΤΗΓΟΡΙΑ ΚΑΙ ΒΑΡΟΣ ΟΧΗΜΑΤΟΣ, 2012
TABLE 29 (Cont'd) LICENSED VEHICLES BY CATEGORY AND UNLADEN WEIGHT, 2012

Κατηγορία Category	ΒΑΡΟΣ ΟΧΗΜΑΤΟΣ (Κιλά) UNLADEN (Unloaded) WEIGHT (Kg)								Σύνολο Total
	UP TO 249	250-499	500-999	1000-1249	1250-1499	1500-2999	3000-4999	5000+	
Άλλα οχήματα Other vehicles	0	0	6	12	28	491	228	3.167	3.932
Οδοστρωτήρες Road rollers	0	0	0	0	4	53	8	177	242
Μηχανοκίνητοι γερανοί Cranes	0	0	0	0	0	0	3	102	105
Βαριά οχήματα Heavy locomotives	0	0	0	0	0	0	0	1.502	1.502
Άλλα οχήματα ειδικού τύπου και χρήσης Other	0	0	6	12	24	438	217	1.386	2.083
Σ Υ Ν Ο Λ Ο - Τ Ο Τ Α Λ	39.790	2.115	134.348	176.667	145.917	135.211	6.592	13.957	654.597
Ημιρυμουλκούμενα (με απόβαρο > 2000 κιλά) Semi-trailers	0	0	0	0	0	273	1.742	5.365	7.380
Ρυμουλκούμενα (unladen weight > 2000 kg)	3.737	1.743	1.136	183	187	78	0	0	7.064
Τραίλερ (unladen weight < 2000 kg)									
ΓΕΝΙΚΟ ΣΥΝΟΛΟ- GRAND TOTAL	43.527	3.858	135.484	176.850	146.104	135.562	8.334	19.322	669.041

(Αριθμός)

(Αριθμός)

ΠΙΝΑΚΑΣ 30. ΑΔΕΙΟΥΧΑ ΒΕΝΖΙΝΟΚΙΝΗΤΑ ΟΧΗΜΑΤΑ ΚΑΤΑ ΚΑΤΗΓΟΡΙΑ ΚΑΙ ΒΑΡΟΣ ΟΧΗΜΑΤΟΣ, 2012
TABLE 30. LICENSED PETROL VEHICLES BY CATEGORY AND UNLADEN WEIGHT, 2012

(Αριθμός)

(Number)

Κατηγορία Category	ΒΑΡΟΣ ΟΧΗΜΑΤΟΣ (Κιλά) UNLADEN (Unloaded) WEIGHT (Kg)								Σύνολο Total
	UP TO 249	250-499	500-999	1000-1249	1250-1499	1500-2999	3000-4999	5000+	
Επιβατηγά αυτοκίνητα (σαλόνι) Passengers cars (saloon)	<u>35</u>	<u>56</u>	<u>123.157</u>	<u>156.347</u>	<u>108.926</u>	<u>35.988</u>	<u>43</u>	<u>4</u>	<u>424.556</u>
Ιδιωτικά Private	30	55	121.981	151.151	105.957	34.796	42	2	414.014
Ταξί Taxis	0	0	11	13	49	65	0	0	138
Οχήματα ενοικίασης Rental cars	0	1	862	4.623	2.139	533	0	0	8.158
Εκπαιδευτικά οχήματα Learners' vehicles	2	0	127	108	14	0	0	2	253
Οχήματα για αναπήρους Invalid carriages	3	0	176	452	767	594	1	0	1.993
Λεωφορεία Motor coaches & Buses	<u>0</u>	<u>0</u>	<u>0</u>	<u>3</u>	<u>94</u>	<u>43</u>	<u>8</u>	<u>1</u>	<u>149</u>
Ιδιωτικής χρήσης Private	0	0	0	3	94	35	6	0	138
Δημόσιας χρήσης Public	0	0	0	0	0	8	2	1	11
Οχήματα μεταφοράς φορτίου Goods conveyance vehicles	<u>2</u>	<u>3</u>	<u>2.723</u>	<u>1.558</u>	<u>651</u>	<u>306</u>	<u>19</u>	<u>12</u>	<u>5.274</u>
Βαρύ Heavy	0	0	0	0	0	13	18	12	43
Ελαφρά Light	2	3	2.723	1.558	651	293	1	0	5.231
Ελκυστήρες δρόμου (ρυμουλκά) Road tractors (units of trailers)	0	0	0	0	0	0	0	0	0

(Συν. - Cont'd)

ΠΙΝΑΚΑΣ 30 (Συνέχ.) ΑΔΕΙΟΥΧΑ ΒΕΝΖΙΝΟΚΙΝΗΤΑ ΟΧΗΜΑΤΑ ΚΑΤΑ ΚΑΤΗΓΟΡΙΑ ΚΑΙ ΒΑΡΟΣ ΟΧΗΜΑΤΟΣ, 2012
TABLE 30 (Cont'd) LICENSED PETROL VEHICLES BY CATEGORY AND UNLADEN WEIGHT, 2012

Κατηγορία Category	ΒΑΡΟΣ ΟΧΗΜΑΤΟΣ (Κιλά) UNLADEN (Unloaded) WEIGHT (Kg)								Σύνολο Total
	UP TO 249	250-499	500-999	1000-1249	1250-1499	1500-2999	3000-4999	5000+	
Μοτοποδήλατα<50 (κ.ε.) Moped<50 (c.c.)	<u>15.769</u>	<u>0</u>	<u>0</u>	<u>0</u>	<u>0</u>	<u>0</u>	<u>0</u>	<u>0</u>	<u>15.769</u>
Μοτοποδήλατα Autocycles	154	0	0	0	0	0	0	0	154
Τρίκυκλες Motor tricycles	52	0	0	0	0	0	0	0	52
Μοτοσυκλέτες Motorcycles	15.170	0	0	0	0	0	0	0	15.170
Μοτοσυκλέτες ενοικίασης Rental motorcycles	393	0	0	0	0	0	0	0	393
Μοτοσυκλέτες>50 (κ.ε.) Mechanised cycles>50 (c.c.)	<u>23.870</u>	<u>1.363</u>	<u>42</u>	<u>5</u>	<u>0</u>	<u>1</u>	<u>0</u>	<u>0</u>	<u>25.281</u>
Μοτοποδήλατα Autocycles	21.572	718	6	5	0	1	0	0	22.302
Τρίκυκλες Motor tricycles	1.275	572	33	0	0	0	0	0	1.880
Μοτοσυκλέτες Motorcycles	686	0	0	0	0	0	0	0	686
Μοτοσυκλέτες ενοικίασης Rental motorcycles	337	73	3	0	0	0	0	0	413
Ελακυστήρες Tractors	<u>42</u>	<u>17</u>	<u>8</u>	<u>1</u>	<u>24</u>	<u>36</u>	<u>9</u>	<u>7</u>	<u>144</u>
Γεωργικοί Agricultural	42	17	8	1	24	36	8	4	140
Μη γεωργικής χρήσης Non-agricultural	0	0	0	0	0	0	1	3	4

(Αριθμός)

(Συν. - Cont'd)

ΠΙΝΑΚΑΣ 30 (Συνέχεια) ΑΔΕΙΟΥΧΑ ΒΕΝΖΙΝΟΚΙΝΗΤΑ ΟΧΗΜΑΤΑ ΚΑΤΑ ΚΑΤΗΓΟΡΙΑ ΚΑΙ ΒΑΡΟΣ ΟΧΗΜΑΤΟΣ, 2012
 TABLE 30 (Cont'd) LICENSED PETROL VEHICLES BY CATEGORY AND UNLADEN WEIGHT, 2012

Κατηγορία Category	ΒΑΡΟΣ ΟΧΗΜΑΤΟΣ (Κιλό) UNLADEN (Unloaded) WEIGHT (Kg)								Σύνολο Total
	UP TO 249	250-499	500-999	1000-1249	1250-1499	1500-2999	3000-4999	5000+	
Άλλα οχήματα Other vehicles	0	0	1	6	18	64	8	29	126
Οδοστρώτες Road rollers	0	0	0	0	0	0	1	16	17
Μηχανοκίνητοι γερανοί Cranes	0	0	0	0	0	0	0	1	1
Βαριά οχήματα Heavy locomotives	0	0	0	0	0	0	0	4	4
Άλλα οχήματα ειδικού τύπου και χρήσης Other	0	0	1	6	18	64	7	8	104
ΣΥΝΟΛΟ - TOTAL	39.718	1.439	125.931	157.920	109.713	36.438	87	53	471.299
Ημιογκούμενα (με απόβαρο > 2000 κιλά) Semi-trailers (unladen weight > 2000 kg)	0	0	0	0	0	273	1.742	5.365	7.380
Ρημογκούμενα (με απόβαρο < 2000 κιλά) Trailers (unladen weight < 2000 kg)	3.737	1.743	1.136	183	187	78	0	0	7.064
ΓΕΝΙΚΟ ΣΥΝΟΛΟ-GRAND TOTAL	43.455	3.182	127.067	158.103	109.900	36.789	1.829	5.418	485.743

(Αριθμός)

(Αριθμός)

ΠΙΝΑΚΑΣ 31. ΑΔΕΙΟΥΧΑ ΠΕΤΡΕΛΑΙΟΚΙΝΗΤΑ ΟΧΗΜΑΤΑ ΚΑΤΑ ΚΑΤΗΓΟΡΙΑ ΚΑΙ ΒΑΡΟΣ ΟΧΗΜΑΤΟΣ, 2012
TABLE 31. LICENSED DIESEL VEHICLES BY CATEGORY AND UNLADEN WEIGHT, 2012

(Αριθμός)

(Number)

Κατηγορία Category	ΒΑΡΟΣ ΟΧΗΜΑΤΟΣ (Κιλόγ) UNLADEN (Unloaded) WEIGHT (Kg)								Σύνολο Total
	UP TO 249	250-499	500-999	1000-1249	1250-1499	1500-2999	3000-4999	5000+	
Επιβατηγά αυτοκίνητα (σαλόνι) Passengers cars (saloon)	<u>10</u>	<u>4</u>	<u>1.197</u>	<u>4.158</u>	<u>7.624</u>	<u>36.193</u>	<u>19</u>	<u>43</u>	<u>49.248</u>
Ιδιωτικά Private	9	4	1.097	3.739	6.873	34.060	11	0	45.793
Ταξί Taxi	1	0	0	25	468	1.143	0	0	1.637
Οχήματα ενοικίασης Rental cars	0	0	5	41	63	295	0	0	404
Εκπαιδευτικά οχήματα Learners' vehicles	0	0	62	190	70	5	8	43	378
Οχήματα για αναπήρους Invalid carriages	0	0	33	163	150	690	0	0	1.036
Λεωφορεία Motor coaches & Buses	<u>0</u>	<u>0</u>	<u>0</u>	<u>7</u>	<u>221</u>	<u>1.101</u>	<u>679</u>	<u>1.400</u>	<u>3.408</u>
Ιδιωτικής χρήσης Private	0	0	0	6	185	470	117	100	878
Δημόσιας χρήσης Public	0	0	0	1	36	631	562	1.300	2.530
Οχήματα μεταφοράς φορτίου Goods conveyance vehicles	<u>8</u>	<u>3</u>	<u>5.342</u>	<u>14.215</u>	<u>24.536</u>	<u>53.420</u>	<u>3.637</u>	<u>7.303</u>	<u>108.464</u>
Βαριά Heavy	0	0	0	0	0	2.995	3.615	5.406	12.016
Ελαφρά Light	8	3	5.342	14.215	24.536	50.423	18	0	94.545
Ελκυστήρες δρόμου (ρυμολακά) Road tractors (units of trailers)	0	0	0	0	0	2	4	1.897	1.903

(Συν. - Cont'd)

ΠΙΝΑΚΑΣ 31 (Συνέχ.) ΑΔΕΙΟΥΧΑ ΗΕΤΡΕΛΛΙΟΚΙΝΗΤΑ ΟΧΗΜΑΤΑ ΚΑΤΑ ΚΑΤΗΓΟΡΙΑ ΚΑΙ ΒΑΡΟΣ ΟΧΗΜΑΤΟΣ, 2012
TABLE 31 (Cont'd) LICENSED DIESEL VEHICLES BY CATEGORY AND UNLADEN WEIGHT, 2012

Κατηγορία Category	ΒΑΡΟΣ ΟΧΗΜΑΤΟΣ (Κιλόγ) UNLADEN (Unloaded) WEIGHT (Kg)								Σύνολο Total
	UP TO 249	250-499	500-999	1000-1249	1250-1499	1500-2999	3000-4999	5000+	
Μοτοποδήλατα<50 (κ.ε.) Mopeds<50 (c.c.)	<u>0</u>	<u>0</u>	<u>0</u>	<u>0</u>	<u>0</u>	<u>0</u>	<u>0</u>	<u>0</u>	<u>0</u>
Μοτοποδήλατα Autocycles	0	0	0	0	0	0	0	0	0
Τρικούζες Motor tricycles	0	0	0	0	0	0	0	0	0
Μοτοσικλέτες Motorcycles	0	0	0	0	0	0	0	0	0
Μοτοσικλέτες ενοικίασης Rental motorcycles	0	0	0	0	0	0	0	0	0
Μοτοσικλέτες>50 (κ.ε.) Mechanised cycles>50 (c.c.)	<u>3</u>	<u>6</u>	<u>2</u>	<u>0</u>	<u>0</u>	<u>0</u>	<u>0</u>	<u>0</u>	<u>11</u>
Μοτοποδήλατα Autocycles	2	0	0	0	0	0	0	0	2
Τρικούζες Motor tricycles	1	6	2	0	0	0	0	0	9
Μοτοσικλέτες Motorcycles	0	0	0	0	0	0	0	0	0
Μοτοσικλέτες ενοικίασης Rental motorcycles	0	0	0	0	0	0	0	0	0
Ελκυστήρες Tractors	<u>35</u>	<u>643</u>	<u>1.856</u>	<u>286</u>	<u>2.434</u>	<u>7.430</u>	<u>1.950</u>	<u>2.020</u>	<u>16.654</u>
Γεωργικοί Agricultural	35	642	1.854	281	2.421	7.054	1.844	1.036	15.167
Μη γεωργικής χρήσης Non-agricultural	0	1	2	5	13	376	106	984	1.487

(Αριθμός)

(Συν. - Cont'd)

ΠΙΝΑΚΑΣ 31 (Συνέχ.) ΑΔΕΙΟΥΧΑ ΠΕΤΡΕΛΑΙΟΚΙΝΗΤΑ ΟΧΗΜΑΤΑ ΚΑΤΑ ΚΑΤΗΓΟΡΙΑ ΚΑΙ ΒΑΡΟΣ ΟΧΗΜΑΤΟΣ, 2012
TABLE 31 (Cont'd) LICENSED DIESEL VEHICLES BY CATEGORY AND UNLADEN WEIGHT, 2012

Κατηγορία Category	ΒΑΡΟΣ ΟΧΗΜΑΤΟΣ (Κιλά) UNLADEN (Unloaded) WEIGHT (Kg)								Σύνολο Total
	UP TO 249	250-499	500-999	1000-1249	1250-1499	1500-2999	3000-4999	5000+	
Άλλα οχήματα Other vehicles	0	0	5	6	10	427	220	3.138	3.806
Οδοστρώτηρες Road rollers	0	0	0	0	4	53	7	161	225
Μηχανοκίνητοι γερανοί Cranes	0	0	0	0	0	0	3	101	104
Βαριά οχήματα Heavy locomotives	0	0	0	0	0	0	0	1.498	1.498
Άλλα οχήματα ειδικού τύπου και χρήσης Other	0	0	5	6	6	374	210	1.378	1.979
ΣΥΝΟΛΟ - TOTAL	56	656	8.402	18.672	34.825	98.571	6.505	13.904	181.591
Ημιρυμουλκούμενα (με απόβαρο > 2000 κιλά) Semi-trailers (unladen weight > 2000 kg)	0	0	0	0	0	0	0	0	0
Ρυμουλκούμενα (με απόβαρο < 2000 κιλά) Trailers (unladen weight < 2000 kg)	0	0	0	0	0	0	0	0	0
ΓΕΝΙΚΟ ΣΥΝΟΛΟ - GRAND TOTAL	56	656	8.402	18.672	34.825	98.571	6.505	13.904	181.591

(Αριθμός)

ΠΙΝΑΚΑΣ 32. ΑΔΕΙΟΥΧΑ ΟΧΗΜΑΤΑ (ΓΕΝΙΚΟΥ ΣΥΝΟΛΟΥ 1) ΚΑΤΑ ΜΑΡΚΑ, 2010-2012

TABLE 32. LICENSED VEHICLES (GROUP 1) BY MAKE, 2010-2012

(Αριθμός)

(Number)

ΜΑΡΚΑ - MAKE	2010	2011	2012
AEC	17	17	14
AC	24	28	40
AGRIA	72	73	73
ALFA ROMEO	1.566	1.549	1.578
ANKAI	0	0	20
ASIA	28	29	25
ASTON MARTIN	20	20	22
ASTRA	28	27	29
AUDI	9.835	10.669	11.304
AUSTIN	449	424	391
AVELING BARFORD	39	42	36
BMW	27.681	28.864	29.385
BEDFORD	665	627	578
BELARUS	76	76	76
BENTLEY	49	41	51
BENYE	37	41	41
BOB-CAT	131	120	116
BOMAG	50	47	45
CADILLAC	46	46	51
CASE	254	247	219
CATERPILLAR	619	629	567
CHEVROLET	11.967	12.052	12.093
CHRYSLER	203	183	166
CITROEN	5.115	5.030	5.144
CLAAS	106	121	125
CLAYSON	23	23	23
COLT	139	107	92
DAF	1.178	1.178	1.153
DAE DONG	32	32	32
DAEWOO	1.108	1.040	972
DAIHATSU	3.805	3.676	3.653
DAIMLER	24	28	20
DATSUN	235	191	161
DAVID BROWN	93	93	93
DENNIS	18	20	24
DFM	67	76	79
DODGE	92	104	111
DULEVO	24	25	26
EICHER	47	47	47
EUNOS	31	33	31
FERGUSON	99	99	99
FERMEC	146	142	121
FERRARI	142	149	146
FIAT	3.252	3.375	3.446
FODEN	20	19	16
FORD	22.198	23.664	24.817
FORDSON	167	167	168
GOLDONI	122	133	135
HAMM	67	73	75

(Συνεχ.-Cont'd)

ΠΙΝΑΚΑΣ 32(Συνέχ.) ΑΔΕΙΟΥΧΑ ΟΧΗΜΑΤΑ (ΓΕΝΙΚΟΥ ΣΥΝΟΛΟΥ 1) ΚΑΤΑ ΜΑΡΚΑ, 2010-2012

TABLE 32(Cont'd) LICENSED VEHICLES (GROUP 1) BY MAKE, 2010-2012

(Αριθμός)

(Number)

ΜΑΡΚΑ - MAKE	2010	2011	2012
HICOM	55	51	43
HILLMAN	39	32	27
HINO	1.701	1.600	1.485
HOLLAND	112	111	111
HONDA	48.630	47.986	47.313
HUMMER	26	26	31
HYUNDAI	4.646	5.131	5.822
IMT	635	635	636
INTERNATIONAL	139	140	140
ISEKI	89	91	91
ISUZU	21.744	21.145	20.297
IVECO	2.320	2.302	2.187
J C B	1.161	1.125	1.054
JAGUAR	1.484	1.460	1.476
JEEP	888	872	859
JOHN DEERE	712	741	764
K.M.C.	103	102	99
KASSBOHRER	34	27	31
KIA	3.763	4.180	5.192
KING LONG	84	84	84
KIOTI	35	44	46
KOMATSU	121	122	103
KUBOTA	1.979	2.002	2.006
LADA	204	175	158
LAMBORGHINI	60	76	78
LANCIA	83	61	57
LAND ROVER	3.750	3.770	3.816
LANDINI	159	164	170
LDV	78	62	58
LEXUS	439	500	516
LEYLAND	545	463	395
LIEBHERR	45	50	47
LOTUS	42	47	49
M G	162	148	148
MAN	747	752	711
MANITOU	138	109	105
MARUTI	140	147	134
MASERATI	43	44	41
MASSEY FERGUSON	7.219	7.302	7.364
MAZDA	36.977	35.539	34.363
MCC	326	345	346
MERCEDES	49.372	51.245	51.895
MERLO	126	121	139
MINI	1.764	1.941	2.122
MITSUBISHI	59.023	56.384	53.796
MORRIS	432	399	377
McCORMICK	15	22	24
NEW HOLLAND	733	779	789

(Συνέχ.-Cont'd)

ΠΙΝΑΚΑΣ 32(Συνέχ.) ΑΔΕΙΟΥΧΑ ΟΧΗΜΑΤΑ (ΓΕΝΙΚΟΥ ΣΥΝΟΛΟΥ 1) ΚΑΤΑ ΜΑΡΚΑ, 2010-2012

TABLE 32(Cont'd) LICENSED VEHICLES (GROUP 1) BY MAKE, 2010-2012

(Αριθμός)

(Number)

ΜΑΡΚΑ - MAKE	2010	2011	2012
NIHONFORD	52	44	43
NISSAN	42.300	43.172	43.839
NUFFIELD	20	20	20
OPEL	17.049	16.861	16.666
ORENSTEIN	65	61	52
PERODUA	756	743	725
PEUGEOT	18.000	17.733	17.385
PIAGGIO	61	60	50
PORSCHE	953	1.034	1.088
PROTON	1.215	1.184	1.158
RANGE-ROVER	276	236	228
RENAULT	13.343	13.157	13.221
ROLLS ROYCE	25	22	19
ROVER	1.300	1.130	961
SAAB	2.130	2.086	2.049
SAME	209	216	216
SAMSUNG	21	19	16
SCANIA	886	925	896
SEAT	4.950	4.869	4.730
SEDDON	37	37	35
SETRA	61	75	83
SHIBAURA	47	49	50
SKODA	2.166	2.525	2.711
SMART	1.217	1.664	1.999
SSANGYONG	576	512	457
STAVOSTROJ	20	16	16
SUBARU	3.065	2.856	2.725
SUZUKI	22.518	23.574	24.236
TEREX	89	86	76
TOYOTA	94.765	95.558	96.636
TRIUMPH	134	124	115
UNIVERSAL	172	172	172
URSUS	238	239	241
VALTRA	24	29	29
VAUXHALL	1.183	1.321	1.392
VOLKSWAGEN	25.807	26.607	27.079
VOLVO	4.431	4.786	4.902
WOLSELEY	23	19	13
YANMAR	23	24	27
ZASTAVA	20	15	14
ZETOR	548	553	556
OTHER	1.313	1.305	1.242
ΣΥΝΟΛΟ - TOTAL	607.416	611.868	613.492
Μοτοσυκλέτες & Μοτοποδήλατα Mechanised Cycles & Mopeds	40.727	39.803	41.105
ΓΕΝΙΚΟ ΣΥΝΟΛΟ - GRAND TOTAL	648.143	651.671	65.597

ΠΙΝΑΚΑΣ 33. ΚΑΙΝΟΥΡΙΑ ΑΔΕΙΟΥΧΑ ΟΧΗΜΑΤΑ (ΓΕΝΙΚΟΥ ΣΥΝΟΛΟΥ 1) ΚΑΤΑ ΜΑΡΚΑ, 2010-2012.
TABLE 33. NEW LICENSED VEHICLES (GROUP 1) BY MAKE, 2010-2012

(Αριθμός)	(Number)		
ΜΑΡΚΑ - MAKE	2010	2011	2012
AGRIA	67	67	67
ALFA ROMEO	1.077	1.065	1.070
ANKAI	0	0	20
ASIA	15	17	13
ASTRA	27	25	27
AUDI	6.966	7.667	8.109
AUSTIN	243	214	189
AVELING BARFORD	30	30	30
B M W	11.973	12.519	12.833
BEDFORD	359	336	314
BELARUS	68	68	68
BENYE	37	41	41
BOB-CAT	105	96	91
BOMAG	22	23	24
CADILLAC	41	41	45
CASE	147	147	127
CATERPILLAR	235	238	221
CHEVROLET	11.280	11.172	11.116
CHRYSLER	34	31	26
CITROEN	4.684	4.583	4.646
CLAAS	67	82	86
COLT	129	97	84
D A F	262	255	292
DAE DONG	29	29	29
DAEWOO	990	923	863
DAIHATSU	2.067	1.914	1.842
DATSUN	192	152	125
DAVID BROWN	61	61	61
DFM	67	76	79
DULEVO	24	25	26
EICHER	34	34	34
FERGUSON	72	72	72
FERMEG	71	69	55
FERRARI	84	91	92
FIAT	2.933	2.983	3.018
FORD	18.145	19.559	20.686
FORDSON	99	99	99
GOLDONI	116	127	129
HAMM	60	64	64
HICOM	52	49	41
HILLMAN	21	17	14
HINO	1.551	1.454	1.342
HONDA	20.179	19.987	19.690
HUYNDAI	3.426	3.900	4.547
IMT	554	554	554
INTERNATIONAL	101	101	101
ISEKI	63	65	65
ISUZU	18.890	18.354	17.611
IVECO	1.440	1.459	1.399

(Συνεχ.-Cont'd)

**ΠΙΝΑΚΑΣ 33(Συνέχ.) ΚΑΙΝΟΥΡΙΑ ΑΔΕΙΟΥΧΑ ΟΧΗΜΑΤΑ (ΓΕΝΙΚΟΥ ΣΥΝΟΛΟΥ 1)
ΚΑΤΑ ΜΑΡΚΑ, 2010-2012**

TABLE 33(Cont'd) NEW LICENSED VEHICLES (GROUP 1) BY MAKE, 2010-2012

(Αριθμός)

(Number)

ΜΑΡΚΑ - MAKE	2010	2011	2012
J C B	818	790	737
JAGUAR	683	678	695
JEEP	540	496	486
JOHN DEERE	395	419	437
K.M.C.	81	81	79
KIA	3.568	4.004	5.001
KING LONG	84	84	84
KIOTI	35	44	46
KOMATSU	80	81	66
KUBOTA	606	622	627
LADA	172	147	131
LAMBORGHINI	54	69	69
LANCIA	54	34	31
LAND ROVER	2.476	2.448	2.477
LANDINI	159	164	169
LDV	46	33	36
LEXUS	214	244	255
LEYLAND	86	76	63
M G	44	35	30
MAN	224	268	263
MANITOU	110	88	87
MARUTI	132	138	126
MASERATI	27	29	27
MASSEY FERGUSON	2.848	2.875	2.882
MAZDA	14.029	12.918	12.077
MERCEDES	18.980	19.231	19.265
MERLO	112	105	117
MINI	893	1.010	1.113
MITSUBISHI	38.554	36.577	34.592
MORRIS	310	277	261
McCORIMICK	14	21	23
NEW HOLLAND	684	719	724
NISSAN	25.948	26.761	27.348
OPEL	15.467	15.356	15.191
ORENSTEIN	19	20	19
PERODUA	207	196	185
PEUGEOT	17.108	16.807	16.374
PIAGGIO	54	51	43
PORSCHE	338	408	445
PROTON	1.161	1.123	1.099
RANGE-ROVER	205	179	173
RENAULT	11.320	11.175	11.221
ROVER	919	797	666
SAAB	819	797	768
SAME	167	174	174
SCANIA	261	266	258
SEAT	4.752	4.660	4.521

(Συνέχ.-Cont'd)

**ΠΙΝΑΚΑΣ 33(Συνέχ.) ΚΑΙΝΟΥΡΙΑ ΑΔΕΙΟΥΧΑ ΟΧΗΜΑΤΑ (ΓΕΝΙΚΟΥ ΣΥΝΟΛΟΥ 1)
ΚΑΤΑ ΜΑΡΚΑ, 2010-2012**

TABLE 33(Cont'd) NEW LICENSED VEHICLES (GROUP 1) BY MAKE, 2010-2012

(Αριθμός)

(Number)

ΜΑΡΚΑ - MAKE	2010	2011	2012
SHIBAURA	39	41	42
SKODA	2.015	2.374	2.551
SMART	416	440	467
SSANGYONG	519	460	410
SUBARU	1.473	1.343	1.303
SUZUKI	7.810	7.715	7.651
TEREX	69	66	55
TOYOTA	33.291	33.138	33.329
TRIUMPH	53	46	40
UNIVERSAL	142	142	142
URSUS	238	239	241
VALTRA	24	29	29
VAUXHALL	121	115	109
VOLKSWAGEN	21.431	22.115	22.417
VOLVO	2.872	3.257	3.441
YANMAR	20	20	21
ZASTAVA	19	15	13
ZETOR	479	483	486
OTHER	1.028	1.001	973
ΣΥΝΟΛΟ - TOTAL	347.105	347.646	347.458
Καινούργιες Μοτοσικλέτες & Μοτοποδήλατα New Mechanised Cycles & Mopeds	26.140	25.923	26.574
ΓΕΝΙΚΟ ΣΥΝΟΛΟ - GRANT TOTAL	373.245	373.569	374.032

**ΠΙΝΑΚΑΣ 34. ΜΕΤΑΧΕΙΡΙΣΜΕΝΑ ΑΔΕΙΟΥΧΑ ΟΧΗΜΑΤΑ (ΓΕΝΙΚΟΥ ΣΥΝΟΛΟΥ 1)
ΚΑΤΑ ΜΑΡΚΑ, 2010-2012**

TABLE 34. USED LICENSED VEHICLES (GROUP 1) BY MAKE, 2010-2012

(Αριθμός)

(Number)

ΜΑΡΚΑ - MAKE	2010	2011	2012
AC	15	20	30
ALFA ROMEO	489	484	508
AUDI	2.869	3.002	3.195
AUSTIN	206	210	202
B M W	15.708	16.345	16.552
BEDFORD	306	291	264
BENTLEY	41	35	43
BOB-CAT	26	24	25
BOMAG	28	24	21
CASE	107	100	92
CATERPILLAR	384	391	346
CHEVROLET	687	880	977
CHRYSLER	169	152	140
CITROEN	431	447	498
CLAAS	39	39	39
CLAYSON	21	21	21
D A F	916	923	861
DAEWOO	118	117	109
DAIHATSU	1.738	1.762	1.811
DATSUN	43	39	36
DAVID BROWN	32	32	32
DENNIS	18	20	24
DODGE	74	87	93
EUNOS	31	33	31
FERGUSON	27	27	27
FERMEC	75	73	66
FERRARI	58	58	54
FIAT	319	392	428
FORD	4.053	4.105	4.131
FORDSON	68	68	69
HINO	150	146	143
HOLLAND	99	98	98
HONDA	28.451	27.999	27.623
HYUNDAI	1.220	1.231	1.275
IMT	81	81	82
INTERNATIONAL	38	39	39
ISEKI	26	26	26
ISUZU	2.854	2.791	2.686
IVECO	880	843	788
J C B	343	335	317
JAGUAR	801	782	781
JEEP	348	376	373
JOHN DEERE	317	322	327
K.M.C.	22	21	20
KASSBOHRER	30	23	27
KIA	195	176	191
KOMATSU	41	41	37

(Συνεχ.-Cont'd)

**ΠΙΝΑΚΑΣ 34(Συνέχ.) ΜΕΤΑΧΕΙΡΙΣΜΕΝΑ ΑΔΕΙΟΥΧΑ ΟΧΗΜΑΤΑ (ΓΕΝΙΚΟΥ ΣΥΝΟΛΟΥ 1)
ΚΑΤΑ ΜΑΡΚΑ, 2010-2012**

TABLE 34(Cont'd) USED LICENSED VEHICLES (GROUP 1) BY MAKE, 2010-2012

(Αριθμός)

(Number)

ΜΑΡΚΑ - MAKE	2010	2011	2012
KUBOTA	1.373	1.380	1.379
LADA	32	28	27
LANCIA	29	27	26
LAND ROVER	1.274	1.322	1.339
LDV	32	29	22
LEXUS	225	256	261
LEYLAND	459	387	332
LIEBHERR	38	42	40
LOTUS	28	30	34
M G	118	113	118
MAN	523	484	448
MANITOU	28	21	18
MASSEY FERGUSON	4.371	4.427	4.482
MAZDA	22.948	22.621	22.286
MCC	326	345	346
MERCEDES	30.392	32.014	32.630
MERLO	14	16	22
MINI	871	931	1.009
MITSUBISHI	20.469	19.807	19.204
MORRIS	122	122	116
NEW HOLLAND	49	60	65
NIHONFORD	52	44	43
NISSAN	16.352	16.411	16.491
OPEL	1.582	1.505	1.475
ORENSTEIN	46	41	33
PERODUA	549	547	540
PEUGEOT	892	926	1.011
PORSCHE	615	626	643
PROTON	54	61	59
RANGE ROVER	71	57	55
RENAULT	2.023	1.982	2.000
ROVER	381	333	295
SAAB	1.311	1.289	1.281
SAME	42	42	42
SCANIA	625	659	638
SEAT	198	209	209
SEDDON	30	30	28
SETRA	42	56	64
SKODA	151	151	160
SMART	801	1.224	1.532
SSANGYONG	57	52	47
SUBARU	1.592	1.513	1.422
SUZUKI	14.708	15.859	16.585
TEREX	20	20	21
TOYOTA	61.474	62.420	63.307
TRIUMPH	81	78	75
UNIVERSAL	30	30	30
VAUXHALL	1.062	1.206	1.283

(Συνεχ.-Cont'd)

**ΠΙΝΑΚΑΣ 34(Συνέχ.) ΜΕΤΑΧΕΙΡΙΣΜΕΝΑ ΑΔΕΙΟΥΧΑ ΟΧΗΜΑΤΑ (ΓΕΝΙΚΟΥ ΣΥΝΟΛΟΥ 1)
ΚΑΤΑ ΜΑΡΚΑ, 2010-2012**

TABLE 34(Cont'd) USED LICENSED VEHICLES (GROUP 1) BY MAKE, 2010-2012

(Αριθμός)

(Number)

ΜΑΡΚΑ - MAKE	2010	2011	2012
VOLKSWAGEN	4.376	4.492	4.662
VOLVO	1.559	1.529	1.461
ZETOR	69	70	70
OTHER	753	767	710
ΣΥΝΟΛΟ - TOTAL	260.311	264.222	266.034
Μεταχειρισμένες Μοτοσικλέτες & Μοτοποδήλατα Used Mechanised Cycles & Mopeds	14.587	13.880	14.531
ΓΕΝΙΚΟ ΣΥΝΟΛΟ - GRAND TOTAL	274.898	278.102	280.565

**ΠΙΝΑΚΑΣ 35. ΑΔΕΙΟΥΧΑ ΟΧΗΜΑΤΑ (ΓΕΝΙΚΟΥ ΣΥΝΟΛΟΥ 1) ΚΑΤΑ ΜΑΡΚΑ
ΚΑΙ ΚΑΤΗΓΟΡΙΑ, 2010-2012**

TABLE 35. LICENSED VEHICLES (GROUP 1) BY MAKE AND CATEGORY, 2010-2012

(Αριθμός)

(Number)

ΜΑΡΚΑ - MAKE	2010	2011	2012
PRIVATE SALOON CARS (INCL. LEARNERS & INVALID)	453.432	460.085	465.122
AC	14	19	28
ALFA ROMEO	1.566	1.549	1.578
ASTON MARTIN	20	20	21
AUDI	9.814	10.640	11.267
AUSTIN	397	378	348
B M W	27.655	28.832	29.349
BENTLEY	49	41	51
CADILLAC	42	41	46
CHEVROLET	2.180	2.587	2.840
CHRYSLER	199	178	159
CITROEN	3.716	3.716	3.833
COLT	97	74	66
DAEWOO	989	949	892
DAIHATSU	3.327	3.273	3.278
DAIMLER	19	24	16
DATSUN	115	91	78
DODGE	47	65	74
EUNOS	31	33	31
FERRARI	60	59	55
FIAT	2.179	2.326	2.410
FORD	13.119	14.125	14.830
HILLMAN	39	32	27
HONDA	48.205	47.510	46.912
HUMMER	25	26	31
HYUNDAI	3.862	4.325	5.005
ISUZU	2.044	1.846	1.655
JAGUAR	1.484	1.458	1.474
JEEP	821	811	798
KIA	2.318	2.646	3.460
LADA	201	172	156
LANCIA	83	61	57
LAND ROVER	2.840	2.903	2.976
LEXUS	439	500	516
LOTUS	42	47	49
M G	162	148	148
MARUTI	97	112	104
MASERATI	43	44	40
MAZDA	32.594	31.503	30.571
MCC	326	345	346
MERCEDES	41.016	42.679	43.525
MINI	1.762	1.934	2.114
MITSUBISH	35.297	33.528	31.716
MORRIS	387	361	339
NIHONFORD	52	44	43
NISSAN	34.240	35.048	35.703
OPEL	13.362	13.291	13.221

(Συνεχ.-Cont'd)

**ΠΙΝΑΚΑΣ 35(Συνέχ.) ΑΔΕΙΟΥΧΑ ΟΧΗΜΑΤΑ (ΓΕΝΙΚΟΥ ΣΥΝΟΛΟΥ 1) ΚΑΤΑ ΜΑΡΚΑ
ΚΑΙ ΚΑΤΗΓΟΡΙΑ, 2010-2012**

TABLE 35(Cont'd) LICENSED VEHICLES (GROUP 1) BY MAKE AND CATEGORY, 2010-2012

(Αριθμός)

(Number)

ΜΑΡΚΑ - MAKE	2010	2011	2012
PERODUA	656	655	644
PEUGEOT	12.733	12.836	12.872
PORCHE	951	1.032	1.084
PROTON	1.027	985	958
RANGE-ROVER	275	235	228
RENAULT	9.950	9.771	9.854
ROLLS ROYCE	25	22	19
ROVER	1.212	1.064	907
SAAB	2.127	2.084	2.046
SEAT	2.276	2.422	2.508
SKODA	1.827	2.162	2.432
SMART	1.210	1.656	1.989
SSANGYONG	407	359	310
SUBARU	2.907	2.704	2.548
SUZUKI	20.363	21.465	22.147
TOYOTA	79.825	80.638	81.949
TRIUMPH	134	124	115
VAUXHALL	995	1.082	1.143
VOLKSWAGEN	23.242	24.149	24.705
VOLVO	3.563	3.916	4.118
WOLSELEY	23	19	13
OTHER	328	311	297
TAXIS	1.822	1.823	1.776
MERCEDES	1.567	1.593	1.567
OPEL	22	14	9
SKODA	33	33	27
TOYOTA	62	48	42
VOLKSWAGEN	28	25	16
OTHER	110	110	115
RENTAL CARS	7.398	7.635	8.564
AUDI	20	27	35
B M W	23	28	27
CHEVROLET	436	473	610
CITROEN	24	30	89
DAEWOO	29	8	8
DAIHATSU	160	119	113
FIAT	26	21	15
FORD	892	928	1.300
HONDA	401	452	376
HYUNDAI	208	197	187
ISUZU	18	6	3
IKIA	815	914	1.035
MAZDA	346	275	267
MERCEDES	47	55	64
MITSUBISHI	328	259	291
NISSAN	1.405	1.507	1.673
OPEL	388	483	552

(Συνέχ.-Cont'd)

**ΠΙΝΑΚΑΣ 35(Συνέχ.) ΑΔΕΙΟΥΧΑ ΟΧΗΜΑΤΑ (ΓΕΝΙΚΟΥ ΣΥΝΟΛΟΥ 1) ΚΑΤΑ ΜΑΡΚΑ
ΚΑΙ ΚΑΤΗΓΟΡΙΑ, 2010-2012**

TABLE 35(Cont'd) LICENSED VEHICLES (GROUP 1) BY MAKE AND CATEGORY, 2010-2012

(Αριθμός)

(Number)

ΜΑΡΚΑ - MAKE	2010	2011	2012
PERODUA	89	80	72
PEUGEOT	22	36	81
PROTON	48	49	47
RENAULT	141	145	184
SEAT	21	1	0
SKODA	177	185	106
SUBARU	35	40	77
SUZUKI	421	453	463
TOYOTA	585	602	640
VOLKSWAGEN	257	215	183
OTHER	36	47	66
MOTOR COACHES AND BUSES	3.403	3.461	3.557
ANKAI	0	0	20
ASIA	17	18	16
BEDFORD	295	286	281
D A F	55	56	58
FIAT	21	19	20
FORD	376	385	393
HINO	173	163	159
HYUNDAI	31	28	26
ISUZU	98	93	85
IVECO	60	77	93
K.M.C.	19	21	20
KASSBOHRER	33	26	30
KIA	28	25	25
KING LONG	84	84	84
LAND ROVER	173	157	158
LDV	27	25	24
LEYLAND	75	74	75
MAN	64	89	95
MAZDA	28	28	26
MERCEDES	297	320	345
MINI	280	255	245
RENAULT	133	135	136
SCANIA	18	40	50
SETRA	61	75	83
TOYOTA	728	737	757
VOLKSWAGEN	31	33	32
VOLVO	61	64	65
OTHER	137	148	156
GOODS CONVEYANCE VEHICLES	120.690	118.003	113.743
AUSTIN	48	42	40
BEDFORD	292	277	237
CHEVROLET	9.346	8.987	8.638
CITROEN	1.375	1.283	1.222
COLT	41	33	26
D A F	1.085	1.084	1.052

(Συνέχ.-Cont'd)

**ΠΙΝΑΚΑΣ 35(Συνέχ.) ΑΔΕΙΟΥΧΑ ΟΧΗΜΑΤΑ (ΓΕΝΙΚΟΥ ΣΥΝΟΛΟΥ 1) ΚΑΤΑ ΜΑΡΚΑ
ΚΑΙ ΚΑΤΗΓΟΡΙΑ, 2010-2012**

TABLE 35(Cont'd) LICENSED VEHICLES (GROUP 1) BY MAKE AND CATEGORY, 2010-2012

(Αριθμός)

(Number)

ΜΑΡΚΑ - MAKE	2010	2011	2012
DAEWOO	86	81	69
DAIHATSU	317	284	261
DATSUN	118	100	83
DFM	66	75	78
DODGE	32	27	25
FIAT	930	914	905
FORD	6.532	6.942	7.003
HICOM	55	51	43
HINO	1.445	1.359	1.251
HONDA	21	22	22
HYUNDAI	529	564	590
ISUZU	19.523	19.149	18.499
IVECO	2.110	2.066	1.931
JEEP	67	61	61
K.M.C.	63	60	58
KIA	602	595	672
LAND ROVER	701	669	639
LDV	50	37	33
LEYLAND	432	352	290
MAN	623	601	549
MARUTI	35	33	29
MAZDA	3.993	3.719	3.484
MERCEDES	6.087	6.226	6.036
MITSUBISHI	23.012	22.234	21.439
MORRIS	39	32	32
NISSAN	6.601	6.563	6.408
OPEL	3.276	3.072	2.883
PEUGEOT	5.201	4.821	4.393
PIAGGIO	56	56	47
PROTON	140	150	153
RENAULT	3.073	3.061	3.001
ROVER	77	56	44
SCANIA	853	871	830
SEAT	2.653	2.446	2.222
SEDDON	27	27	25
SKODA	128	144	145
SSANGYONG	168	152	147
SUBARU	123	112	100
SUZUKI	1.734	1.656	1.623
TOYOTA	13.552	13.521	13.231
VAUXHALL	179	220	225
VOLKSWAGEN	2.219	2.156	2.117
VOLVO	735	727	640
OTHER	240	233	212
MECHANISED CYCLES	40.727	39.803	41.105
A J S	26	20	18
ACCESS	52	62	83

(Συνέχ.-Cont'd)

**ΠΙΝΑΚΑΣ 35(Συνέχ.) ΑΔΕΙΟΥΧΑ ΟΧΗΜΑΤΑ (ΓΕΝΙΚΟΥ ΣΥΝΟΛΟΥ 1) ΚΑΤΑ ΜΑΡΚΑ
ΚΑΙ ΚΑΤΗΓΟΡΙΑ, 2010-2012**

TABLE 35(Cont'd) LICENSED VEHICLES (GROUP 1) BY MAKE AND CATEGORY, 2010-2012

(Αριθμός)

(Number)

ΜΑΡΚΑ - MAKE	2010	2011	2012
ADLY	159	151	154
AEON	145	139	171
AIE	102	90	91
APRILIA	340	329	399
ARIEL	20	20	15
B M W	486	503	557
B S A	133	119	112
BAOTIAN	22	26	19
BARISTA	37	45	62
BASHAN	21	18	13
BENELLI	65	77	95
BETA	258	224	223
BOMBARDIER	109	126	127
BUELL	24	23	21
CAGIVA	58	59	53
CF MOTO	79	77	75
CPI	173	162	148
DAELIM	238	234	222
DAFIER	26	25	30
DAYANG	275	283	298
DAZON	26	17	18
DERBI	65	51	59
DINLI	25	41	54
DRESEL MCT	20	16	17
DUCATI	219	203	231
E-TON	344	343	326
FALCON	110	106	107
FEELING	45	60	70
GAMAX	26	23	29
GAS GAS	28	26	29
GEELY	65	49	45
GENERIC	80	122	129
GILERA	693	735	790
GSMOON	57	57	51
HAOJIN	49	38	39
HARLEY DAVIDSON	543	540	586
HONDA	8.991	8.275	8.166
HSUN	26	21	17
HUSABERG	18	20	20
HYOSUNG	237	215	218
ITALJET	33	29	27
JIAJI	77	90	90
JIAJUE	31	82	94
JIALING	37	31	32
JINCHENG	21	17	18
JINLUN	61	50	43
JMSTAR	20	22	22

(Συνέχ.-Cont'd)

**ΠΙΝΑΚΑΣ 35(Συνέχ.) ΑΔΕΙΟΥΧΑ ΟΧΗΜΑΤΑ (ΓΕΝΙΚΟΥ ΣΥΝΟΛΟΥ 1) ΚΑΤΑ ΜΑΡΚΑ
ΚΑΙ ΚΑΤΗΓΟΡΙΑ, 2010-2012**

TABLE 35(Cont'd) LICENSED VEHICLES (GROUP 1) BY MAKE AND CATEGORY, 2010-2012

(Αριθμός)

(Number)

ΜΑΡΚΑ - MAKE	2010	2011	2012
JOCKER	150	115	112
JONWAY	83	88	84
K.T.M	209	211	222
KAWASAKI	651	656	659
KEEWAY	121	155	171
KINETIC	51	50	43
KINROAD	104	125	118
KYMCO	2.748	2.817	2.978
LABRETTA	60	64	75
LIFAN	33	78	75
LINGBEN	22	12	13
LINTEX	0	13	25
LML	15	15	30
LONCIN	26	31	33
MALAGUTI	133	125	112
MATCHLESS	85	70	72
MBK	18	15	20
MOBYLETTE	83	87	86
MODENAS	50	63	83
MOTO AUPA	22	23	14
MOTO GUZZI	18	17	22
MZ	29	37	41
NIPPONIA	8	16	39
P G O	1.164	1.138	1.229
PETERSON	19	16	10
PEUGEOT	2.196	2.056	2.108
PIAGGIO	1.450	1.558	1.720
POLARIS	26	33	35
QINGQI	66	55	50
REVA	33	27	24
RITMO	31	33	26
RIZZATO	13	14	12
ROYAL ENFILED	34	31	34
S M C	165	169	194
SACHS	52	50	66
SANYANG	125	121	120
SHINERAY	20	25	23
SIMSON	54	56	56
SKY TEAM	33	30	25
STANDARD-MOTO	48	43	36
SUZUKI	7.493	7.037	7.151
SYM	1.634	1.888	2.121
T G B	281	276	294
TRIUMPH	107	101	115
UM	0	24	30
UNILLI	28	31	17
VESPA	446	448	491

(Συνέχ.-Cont'd)

ΠΙΝΑΚΑΣ 35(Συνέχ.) ΑΔΕΙΟΥΧΑ ΟΧΗΜΑΤΑ (ΓΕΝΙΚΟΥ ΣΥΝΟΛΟΥ 1) ΚΑΤΑ ΜΑΡΚΑ
ΚΑΙ ΚΑΤΗΓΟΡΙΑ, 2010-2012

TABLE 35(Cont'd) LICENSED VEHICLES (GROUP 1) BY MAKE AND CATEGORY, 2010-2012

(Αριθμός)

(Number)

ΜΑΡΚΑ - MAKE	2010	2011	2012
WANGYE	174	223	208
XINGYUE	21	22	31
XINLING	22	16	19
YAMAHA	3.746	3.559	3.594
YIYING	131	150	188
ZHONGNENG	813	822	831
ZNEN	54	78	112
OTHER	734	699	695
TRACTORS	16.303	16.624	16.798
AGRIA	72	73	73
BELARUS	76	76	76
BENYE	37	41	41
BOB-CAT	30	34	37
CASE	113	115	116
CATERPILLAR	66	70	73
CLAAS	106	121	125
CLAYSON	23	23	23
DAE DONG	32	32	32
DAVID BROWN	93	93	93
EICHER	47	47	47
FERGUSON	99	99	99
FERRARI	82	89	89
FORD	1.183	1.185	1.190
FORDSON	167	167	168
GOLDONI	122	133	135
HOLLAND	112	111	111
IMT	635	635	636
INTERNATIONAL	138	139	139
ISEKI	89	91	91
J C B	408	420	430
JOHN DEERE	709	738	761
KIOTI	35	44	46
KUBOTA	1.979	2.002	2.006
LAMBORGHINI	51	64	64
LANDINI	159	164	170
MASSEY FERGUSON	7.165	7.247	7.313
MITSUBISHI	52	52	53
McCORMICK	15	22	24
NEW HOLLAND	636	682	703
NUFFIELD	20	20	20
SAME	209	216	216
SHIBAURA	47	49	50
UNIVERSAL	170	170	170
URSUS	238	239	241
VALTRA	24	29	29
YANMAR	23	24	27
ZETOR	548	553	556

(Συνέχ.-Cont'd)

**ΠΙΝΑΚΑΣ 35(Συνέχ.) ΑΔΕΙΟΥΧΑ ΟΧΗΜΑΤΑ (ΓΕΝΙΚΟΥ ΣΥΝΟΛΟΥ 1) ΚΑΤΑ ΜΑΡΚΑ
ΚΑΙ ΚΑΤΗΓΟΡΙΑ, 2010-2012**

TABLE 35(Cont'd) LICENSED VEHICLES (GROUP 1) BY MAKE AND CATEGORY, 2010-2012

(Αριθμός)

(Number)

ΜΑΡΚΑ - MAKE	2010	2011	2012
OTHER	493	515	525
OTHER VEHICLES	4.368	4.237	3.932
ASTRA	28	27	29
AVELING BARFORD	36	39	33
BEDFORD	62	49	46
BOB-CAT	101	86	79
BOMAG	50	47	45
CASE	141	132	103
CATERPILLAR	547	554	489
D A F	31	30	33
DULEVO	24	25	26
FERMEC	138	134	112
FIAT	80	78	78
FORD	85	88	92
HAMM	67	73	75
HINO	80	75	73
ISUZU	53	44	49
IVECO	131	141	147
J C B	753	705	624
KOMATSU	109	109	90
LAND ROVER	35	40	39
LEYLAND	30	29	22
LIEBHERR	45	50	47
MAN	57	59	64
MANITOU	138	109	105
MASSEY FERGUSON	53	54	50
MERCEDES	356	370	356
MERLO	125	118	136
MITSUBISHI	36	40	38
NEW HOLLAND	97	97	86
NISSAN	36	38	36
ORENSTEIN	64	60	51
PEUGEOT	25	25	23
RENAULT	23	21	23
STAVOSTROJ	20	16	16
TEREX	88	84	73
VOLKSWAGEN	29	28	25
VOLVO	53	54	51
OTHER	542	509	468
ΣΥΝΟΛΟ - TOTAL	648.143	651.671	654.597

ΠΙΝΑΚΑΣ 36. ΚΑΙΝΟΥΡΓΙΕΣ ΑΔΕΙΟΥΧΕΣ ΜΟΤΟΣΙΚΛΕΤΕΣ ΚΑΤΑ ΜΑΡΚΑ, 2010-2012

TABLE 36. NEW LICENSED MECHANISED CYCLES BY MAKE, 2010-2012

(Αριθμός)

(Number)

ΜΑΡΚΑ - MAKE	2010	2011	2012
ACCESS	51	62	83
ADLY	150	143	143
AEON	145	137	163
AIE	101	90	89
APRILIA	285	284	344
B M W	314	315	321
BAOTIAN	20	24	17
BARISTA	37	45	62
BASHAN	21	18	11
BENELLI	53	66	77
BETA	238	206	205
BOMBARDIER	106	120	119
CAGIVA	52	51	46
CF MOTO	76	75	70
CPI	158	142	125
DAELIM	238	232	220
DAFIER	26	24	29
DAYANG	273	281	295
DAZON	26	17	16
DERBI	49	38	51
DINLI	24	39	50
DRESEL MCT	20	16	17
DUCATI	150	134	150
E-TON	342	338	318
FALCON	101	94	90
FEILING	45	59	69
GAMAX	26	23	29
GAS GAS	22	16	19
GEELY	48	37	32
GENERIC	80	121	128
GILERA	648	681	722
GSMOON	57	57	51
HAOJIN	49	38	39
HARLEY DAVIDSON	347	349	363
HONDA	2.727	2.580	2.568
HSUN	26	21	17
HYOSUNG	219	195	194
ITALJET	25	21	20
JIAJI	77	90	89
JIAJUE	31	82	94
JIALING	32	25	26
JINCHENG	15	12	13
JINLUN	60	49	41
JMSTAR	20	22	22
JOCKER	133	103	94
JONWAY	82	87	84
K.T.M	167	165	174
KAWASAKI	331	338	332

(Συνεχ.-Cont'd)

ΠΙΝΑΚΑΣ 36(Συνέχ.) ΚΑΙΝΟΥΠΙΕΣ ΑΔΕΙΟΥΧΕΣ ΜΟΤΟΣΙΚΛΕΤΕΣ ΚΑΤΑ ΜΑΡΚΑ, 2010-2012

TABLE 36(Cont'd) NEW LICENSED MECHANISED CYCLES BY MAKE, 2010-2012

(Αριθμός)

(Number)

ΜΑΡΚΑ - MAKE	2010	2011	2012
KEEWAY	119	150	166
KINETIC	46	47	37
KINROAD	104	125	118
KYMCO	2.595	2.637	2.769
LIFAN	33	78	75
LINGBEN	22	12	13
LINTEX	0	13	25
LML	15	15	30
LONCIN	26	31	33
MALAGUTI	103	101	89
MBK	15	12	15
MOBYLETTE	67	65	57
MODENAS	49	61	81
MOTO AUPA	22	21	13
MZ	21	24	21
NIPPONIA	8	16	39
P G O	1.135	1.093	1.172
PETERSON	16	15	10
PEUGEOT	2.023	1.873	1.870
PIAGGIO	1.263	1.360	1.459
POLARIS	26	33	35
QINGQI	64	53	47
REVA	33	27	24
RITMO	25	25	18
S M C	163	169	192
SACHS	52	50	64
SANYANG	111	101	97
SHINERAY	18	23	21
SIMSON	47	45	45
SKY TEAM	32	29	25
STANDARD-MOTO	40	37	30
SUZUKI	3.279	2.996	2.923
SYM	1.600	1.854	2.071
T G B	269	260	268
TRIUMPH	27	32	34
UM	0	24	30
UNILLI	28	30	17
VESPA	213	200	204
WANGYE	173	222	208
XINGYUE	21	22	31
XINLING	22	16	18
YAMAHA	2.202	2.081	2.013
YIYING	123	146	184
ZHONGNENG	808	807	807
ZNEN	54	77	110
OTHER	705	653	635
ΣΥΝΟΛΟ - TOTAL	26.140	25.923	26.574

ΠΙΝΑΚΑΣ 37. ΔΕΙΞΟΥΣΑ ΟΧΗΜΑΤΑ ΚΑΙ ΑΡΙΘΜΟΣ ΑΤΟΜΩΝ ΚΑΤΑ ΑΥΤΟΚΙΝΗΤΟ, 1992-2012
TABLE 37. LICENSED VEHICLES AND NUMBER OF PERSONS PER CAR, 1992-2012

Έτος Year	Αυτο-κίνητα Motor Cars (1)	Επιβατηγά αυτοκίνητα Passengers cars (2)	Ιδιωτικά σαλόνι Private saloon cars (3)	Πληθυσμός μέσο του χρόνου Mid-year (4)	Αριθμός προσώπων κατά Persons per			Αριθμός οχημάτων ανά 1000 κατοίκους κατά Number of cars per 1000 inh. per		
					Αυτο-κίνητο Motor car (5)=4:1	Επιβατηγό αυτοκίνητο Passenger car (6)=4:2	Ιδιωτικό σαλόνι Private saloon car (7)=4:3	Αυτοκίνητο Motor car (8)=1:4	Επιβατηγό αυτοκίνητο Passenger car (9)=2:4	Ιδιωτικό σαλόνι Private saloon car (10)=3:4
1992	287.371	198.197	190.585	610,6	2,1	3,1	3,2	471	325	312
1993	296.257	203.610	196.045	625,8	2,1	3,1	3,2	473	325	313
1994	307.479	210.365	202.903	639,0	2,1	3,0	3,1	481	329	318
1995	323.601	219.749	212.152	650,7	2,0	3,0	3,1	497	338	326
1996	333.676	226.832	219.432	660,9	2,0	2,9	3,0	505	343	332
1997	343.428	234.976	227.695	670,4	2,0	2,9	2,9	512	351	340
1998	361.273	249.225	241.800	678,9	1,9	2,7	2,8	532	367	356
1999	370.949	256.989	249.752	686,4	1,9	2,7	2,7	540	374	364
2000	385.204	267.589	260.026	693,6	1,8	2,6	2,7	555	386	375
2001	401.014	280.069	270.348	701,3	1,7	2,5	2,6	572	399	385
2002	408.411	287.622	277.554	709,1	1,7	2,5	2,6	576	406	391
2003	425.422	302.501	291.645	717,8	1,7	2,4	2,5	593	421	406
2004	456.658	335.634	324.212	727,5	1,6	2,2	2,2	628	461	446
2005	476.706	355.134	344.953	738,1	1,5	2,1	2,1	646	481	467
2006	491.889	372.945	363.383	750,3	1,5	2,0	2,1	656	497	484
2007	531.726	410.936	400.432	766,4	1,4	1,9	1,9	694	536	522
2008	568.698	443.517	432.702	785,7	1,4	1,8	1,8	724	564	551
2009	588.050	460.504	450.182	807,1	1,4	1,8	1,8	729	571	558
2010	586.745	462.652	453.432	827,7	1,4	1,8	1,8	709	559	548
2011	591.009	469.545	460.087	849,0	1,4	1,8	1,8	696	553	542
2012	592.762	475.462	465.122	869,2 *	1,5	1,8	1,9	682	547	535

Σημ.: (1) Τα αυτοκίνητα: αναφέρονται στα ιδιωτικά σαλόνι, ταξί, οχήματα ενοικίασης, εκπαιδευτικά οχήματα, οχήματα για αναπήρους, λεωφορεία και φορτηγά.

(2) Επιβατηγά αυτοκίνητα: αναφέρονται στα ιδιωτικά σαλόνι, ταξί, οχήματα ενοικίασης, εκπαιδευτικά οχήματα, οχήματα για αναπήρους.

(3) Τα ιδιωτικά σαλόνι: περιλαμβάνουν επίσης οχήματα για αναπήρους και εκπαιδευτικά οχήματα.

Note: (1) Motor cars: refer to private saloon cars, taxis, rental cars, learners' vehicles, invalid carriages, buses and goods conveyance vehicles.

(2) Passengers cars: refer to private saloon cars, taxis, rental cars, learners' vehicles, invalid carriages.

(3) Private saloon cars: include also invalid carriages and learners' vehicles.

* Προκαταρκτικά - Provisional

ΠΙΝΑΚΑΣ 38. ΑΔΕΙΟΥΧΑ ΟΧΗΜΑΤΑ ΚΑΤΑ ΕΠΑΡΧΙΑ, 1990 -2012

TABLE 38. LICENSED VEHICLES BY DISTRICT, 1990 - 2012

(Αριθμός)

(Number)

Έτος Year	Σύνολο Total	Λευκωσία Lefkosia	Αμμόχωστος Ammochostos	Λάρνακα Larnaka	Λεμεσός Lemesos	Πάφος Pafos	Βρετανικές Βάσεις British Bases
1990	316.437	131.574	19.935	47.497	87.084	26.392	3.955
1991	339.638	141.221	21.398	50.980	93.468	28.326	4.245
1992	352.690	146.649	22.219	52.939	97.060	29.414	4.409
1993	360.356	149.837	22.702	54.089	99.170	30.054	4.504
1994	371.849	154.615	23.389	55.963	102.370	30.901	4.611
1995	387.559	161.147	24.378	58.327	106.541	32.322	4.844
1996	394.667	164.103	24.864	59.397	108.613	32.797	4.893
1997	402.586	167.419	25.316	60.618	110.833	33.403	4.997
1998	419.446	174.409	26.511	62.842	115.254	35.104	5.326
1999	430.974	177.659	27.205	66.148	117.428	36.898	5.636
2000	444.183	183.141	28.167	67.747	120.386	38.848	5.894
2001	459.106	189.981	28.705	69.917	123.597	41.213	5.693
2002	465.367	191.143	28.924	71.040	125.583	43.358	5.319
2003	484.477	197.172	29.817	74.545	131.096	46.782	5.065
2004	515.233	208.339	31.258	79.752	138.313	52.161	5.410
2005	534.966	216.181	32.534	83.223	142.383	55.226	5.419
2006	550.792	222.158	34.191	86.653	145.300	57.282	5.208
2007	591.962	236.434	37.075	93.345	155.946	63.984	5.178
2008	631.824	251.136	39.970	100.396	166.040	69.012	5.270
2009	651.149	258.367	40.531	104.594	171.738	70.676	5.243
2010	648.143	257.394	40.495	104.496	170.542	70.367	4.849
2011	651.671	258.383	41.297	105.787	170.311	71.288	4.605
2012	654.597	258.877	41.754	105.925	171.697	71.962	4.382

ΠΙΝΑΚΑΣ 39. ΑΔΕΙΕΣ ΜΗΧΑΝΟΚΙΗΤΩΝ ΟΧΗΜΑΤΩΝ ΚΑΤΑ ΕΠΑΡΧΙΑ ΚΑΙ ΚΑΤΗΓΟΡΙΑ, 2012
TABLE 39. LICENSES OF MOTOR VEHICLES BY DISTRICT AND CATEGORY, 2012

Κατηγορία Category	ΛΕΥΚΩΣΙΑ LEFKOSIA	ΛΕΜΕΣΟΣ LEMESOS	ΛΑΡΝΑΚΑ LARNAKA	ΠΑΦΟΣ PAFOS	ΑΜΜΟΧΟΣΤΟΣ AMMOCHOSTOS	ΠΑΓΚΥΠΡΙΟΣ ALL DISTRICTS
1. Αγροτικό λεωφορείο*** Rural bus transport	10	0	0	0	0	10
2. Ιδιωτικό λεωφορείο (συμπερ. λεωφ. πολύτεκνης οικογένειας) Private bus (includes minibuses for families with 4 or more children)	168	130	78	25	25	426
3. Υπεραστικό ταξί Interurban taxi transport	23	31	33	8	0	95
4. Αγροτικό ταξί Rural taxi transport	89	80	65	43	7	284
5. Αστικό ταξί Urban taxi transport	374	368	210	254	185	1.391
6. Ενοικίαση οχημάτων Rental of self-drive cars	2.295	2.561	707	994	430	6.987
7. Μεταφορέας "B" Lorry "B"	849	291	355	153	129	1.777
8. Όχημα με άδεια "Α/Δ"* Vehicle with "A/D" license	1.337	1.249	778	388	153	3.905
9. Όχημα με άδεια "Ε"*** Vehicle with "E" license	432	404	317	260	106	1.519
ΣΥΝΟΛΟ - TOTAL	5.577	5.114	2.543	2.125	1.035	16.394

* Η κατηγορία 'Όχημα με άδεια "Α/Δ"' περιλαμβάνει τους Μεταφορείς Α και τα Όχηματα Διεθνών Οδικών Μεταφορών

** Η κατηγορία 'Όχημα με άδεια "Ε"' περιλαμβάνει τα λεωφορεία (Αστικά, Υπεραστικά, Τουριστικά και επί συμβάσει)

*** Οι άδειες αγροτικών λεωφορείων έχουν καταργηθεί και αντί αυτών εκδίδονται άδειες διαδρομών.

* Category named "Vehicles with "A/D" license" includes Lorry "A" and International Road Transport (T.I.R)

** Category named "Vehicles with "E" license" includes buses (Urban, Interurban, Tourist and on-contract)

*** Licenses for rural buses have been removed and instead licenses for special routes are edited.

(Αριθμός)

ΠΙΝΑΚΑΣ 40. ΑΔΕΙΕΣ ΟΔΗΓΩΝ ΚΑΤΑ ΕΠΑΡΧΙΑ, ΤΥΠΟ ΑΔΕΙΑΣ, ΦΥΛΟ ΚΑΙ ΗΛΙΚΙΑ, 2012
 TABLE 40. DRIVERS' LICENSES BY DISTRICT, TYPE OF LICENSE, SEX AND AGE, 2012

(Αριθμός)

(Number)

Τύπος άδειας κατά ηλικία Type of driving license by age	Λ/ΣΙΑ - LEF/SIA			Λ/ΣΟΣ - L/SOS			Λ/ΚΑ - L/KA		
	Άρρεν Male	Θήλυ Female	Σύνολο Total	Άρρεν Male	Θήλυ Female	Σύνολο Total	Άρρεν Male	Θήλυ Female	Σύνολο Total
1. Μαθητική Learners' driving license	6.795	3.037	9.832	4.660	2.271	6.931	3.452	1.410	4.862
17 - 20	2.354	1.749	4.103	1.740	1.311	3.051	1.263	758	2.021
21 - 34	3.177	906	4.083	1.921	672	2.593	1.412	434	1.846
35 - 50	972	312	1.284	790	233	1.023	537	174	711
51 - 64	229	65	294	151	49	200	163	37	200
65+	63	5	68	58	6	64	77	7	84
2. Κανονική Driving license	123.971	90.441	214.412	86.907	67.799	154.706	50.738	35.032	85.770
17 - 20	5.436	3.737	9.173	3.824	2.655	6.479	2.364	1.491	3.855
21 - 34	38.929	26.706	65.635	25.824	20.637	46.461	16.128	11.164	27.292
35 - 50	36.877	31.030	67.907	26.443	23.578	50.021	15.082	12.777	27.859
51 - 64	28.878	22.329	51.207	20.412	16.071	36.483	11.524	7.567	19.091
65+	13.851	6.639	20.490	10.404	4.858	15.262	5.640	2.033	7.673
3. Επαγγελματική Professional	4.833	243	5.076	4.302	257	4.559	3.300	135	3.435
17 - 20	1	0	1	0	0	0	0	0	0
21 - 34	1.164	26	1.190	884	20	904	799	18	817
35 - 50	1.932	141	2.073	1.820	164	1.984	1.356	82	1.438
51 - 64	1.529	70	1.599	1.412	70	1.482	1.027	34	1.061
65+	207	6	213	186	3	189	118	1	119
4. Σύνολο αδειών Total driving licenses	135.599	93.721	229.320	95.869	70.327	166.196	57.490	36.577	94.067
17 - 20	7.791	5.486	13.277	5.564	3.966	9.530	3.627	2.249	5.876
21 - 34	43.270	27.638	70.908	28.629	21.329	49.958	18.339	11.616	29.955
35 - 50	39.781	31.483	71.264	29.053	23.975	53.028	16.975	13.033	30.008
51 - 64	30.636	22.464	53.100	21.975	16.190	38.165	12.714	7.638	20.352
65+	14.121	6.650	20.771	10.648	4.867	15.515	5.835	2.041	7.876

(Συν. - Cont'd)

ΠΙΝΑΚΑΣ 40 (Συνέχ.) ΑΔΕΙΕΣ ΟΔΗΓΩΝ ΚΑΤΑ ΕΠΙΧΕΙΡΗΣΙΑ, ΤΥΠΟ ΑΔΕΙΑΣ, ΦΥΛΟ ΚΑΙ ΗΛΙΚΙΑ, 2012
TABLE 40 (Cont'd) DRIVERS' LICENSES BY DISTRICT, TYPE OF LICENSE, SEX AND AGE, 2012

(Αριθμός) (Number)

Τύπος άδειας κατά ηλικία Type of driving license by age	ΑΜ/ΣΤΟΣ - AM/STOS		ΠΑΦΟΣ - PAFOS		ΒΡ. ΒΑΣΕΙΣ - B.S.B.A.*		ΣΥΝΟΛΟ - TOTAL		
	Άρρεν Male	Θήλυ Female	Άρρεν Male	Θήλυ Female	Άρρεν Male	Θήλυ Female	Άρρεν Male	Θήλυ Female	
1. Μαθητική Learners' driving license	1.232	525	1.937	810	124	76	18.200	8.129	26.329
17 - 20	493	249	680	410	15	11	6.545	4.488	11.033
21 - 34	433	172	795	258	88	45	7.826	2.487	10.313
35 - 50	192	73	341	109	20	19	2.852	920	3.772
51 - 64	71	25	89	28	1	1	704	205	909
65+	43	6	32	5	0	0	273	29	302
2. Κανονική Driving license	16.672	10.438	37.877	19.584	2.268	1.088	318.433	224.382	542.815
17 - 20	827	511	1.565	918	9	12	14.025	9.324	23.349
21 - 34	5.050	3.424	12.426	5.183	800	484	99.157	67.598	166.755
35 - 50	5.225	4.046	11.038	7.267	1.320	544	95.985	79.242	175.227
51 - 64	3.884	2.003	8.274	4.641	128	46	73.100	52.657	125.757
65+	1.686	454	4.574	1.575	11	2	36.166	15.561	51.727
3. Επαγγελματική Professional	1.130	40	2.027	75	1	0	15.593	750	16.343
17 - 20	0	0	0	0	0	0	1	0	1
21 - 34	250	3	470	12	0	0	3.567	79	3.646
35 - 50	463	29	920	48	0	0	6.491	464	6.955
51 - 64	371	8	578	15	0	0	4.917	197	5.114
65+	46	0	59	0	1	0	617	10	627
4. Σύνολο αδειών Total driving licenses	19.034	11.003	41.841	20.469	2.293	1.164	352.226	233.261	585.487
17 - 20	1.320	760	2.245	1.328	24	23	20.571	13.812	34.383
21 - 34	5.733	3.599	13.691	5.453	888	529	110.550	70.164	180.714
35 - 50	5.880	4.148	12.299	7.424	1.340	563	105.328	80.626	185.954
51 - 64	4.326	2.036	8.941	4.684	129	47	78.721	53.059	131.780
65+	1.775	460	4.665	1.580	12	2	37.056	15.600	52.656

* B.S.B.A.: British Sovereign Base Area

ΠΙΝΑΚΑΣ 41. ΕΓΓΡΑΦΕΣ ΜΗΧΑΝΟΚΙΝΗΤΩΝ ΟΧΗΜΑΤΩΝ ΚΑΤΑ ΚΑΤΗΓΟΡΙΑ, 2007-2012

TABLE 41. REGISTRATION OF MOTOR VEHICLES BY CATEGORY, 2007-2012

(Αριθμός)

(Number)

Κατηγορία	2007	2008	2009	2010	2011	2012	Category
Επιβατηγά αυτοκίνητα (σαλόνι)	50.908	51.528	37.496	32.680	27.929	20.556	Passengers cars (saloon)
Ιδιωτικά	47.880	48.776	35.900	31.099	26.172	19.219	Private
Ταξί	255	212	145	133	119	80	Taxis
Οχήματα ενοικίασης	2.520	2.216	1.099	1.124	1.401	1.056	Rental cars
Εκπαιδευτικά οχήματα	44	67	69	43	43	24	Learners' vehicles
Οχήματα για αναπήρους	209	257	283	281	194	177	Invalid carriages
Λεωφορεία	174	216	134	350	161	119	Motor coaches & Buses
Ιδιωτικής χρήσης	31	42	17	8	6	8	Private
Δημόσιας χρήσης	143	174	117	342	155	111	Public
Οχήματα μεταφοράς φορτίου	7.149	8.680	6.998	6.690	4.590	2.517	Goods conveyance vehicles (lorries)
Βαριά	1.354	1.651	1.038	858	568	299	Heavy
Ελαφρά	5.475	6.645	5.584	5.586	3.854	2.083	Light
Ελκυστήρες δρόμου (Ρυμουλκά)	320	384	376	246	168	135	Road tractors (Units of trailers)
Μοτοποδήλατα < 50 (κ.ε.)	1.889	1.845	1.416	457	447	264	Mopeds < 50 (cc)
Μοτοποδήλατα	2	0	2	0	1	0	Autocycles
Τρίκυκλες	13	23	4	3	0	1	Motor tricycles
Μοτοσικλέτες	1.745	1.711	1.357	437	422	255	Motorcycles
Μοτοσικλέτες ενοικίασης	129	111	53	17	24	8	Rental motorcycles

(Συνεχ.-Cont'd)

ΠΙΝΑΚΑΣ 41 (Συνεχ.) ΕΓΓΡΑΦΕΣ ΜΗΧΑΝΟΚΙΝΗΤΩΝ ΟΧΗΜΑΤΩΝ ΚΑΤΑ ΚΑΤΗΓΟΡΙΑ, 2007-2012

TABLE 41 (Cont'd) REGISTRATION OF MOTOR VEHICLES BY CATEGORY, 2007-2012

(Αριθμός)

Κατηγορία	2007	2008	2009	2010	2011	2012	Category
Μοτοσυκλέτες > 50 (κ.ε.)	<u>3.568</u>	<u>4.345</u>	<u>3.405</u>	<u>3.060</u>	<u>2.527</u>	<u>2.074</u>	Mechanised cycles > 50 (cc)
Μοτοποδήλατα	2.553	3.288	2.659	2.543	2.131	1.794	Autocycles
Τρίκυκλες	569	732	417	324	231	166	Motor tricycles
Μοτοσυκλέτες	286	245	272	158	105	53	Motorcycles
Μοτοσυκλέτες ενοικίασης	160	80	57	35	60	61	Rental motorcycles
Ελκυστήρες	<u>168</u>	<u>476</u>	<u>360</u>	<u>397</u>	<u>308</u>	<u>149</u>	Tractors
Γεωργικοί	119	400	312	327	269	128	Agricultural
Μη γεωργικής χρήσης	49	76	48	70	39	21	Non agricultural
Άλλα οχήματα	<u>549</u>	<u>632</u>	<u>482</u>	<u>391</u>	<u>302</u>	<u>150</u>	Other vehicles
Οδοστρωτήρες	26	23	36	20	21	6	Road rollers
Μηχανοκίνητοι γερανοί	18	20	16	12	5	3	Cranes
Βαριά οχήματα	280	304	256	192	134	55	Heavy locomotives
Άλλα οχήματα ειδικού τύπου και χρήσης	225	285	174	167	142	86	Other
ΣΥΝΟΛΟ	64.405	67.722	50.291	44.025	36.264	25.829	TOTAL
Ημιρυμουκούμενα (με απόβαρα >2000 κιλά)	566	571	588	354	303	165	Semi-trailers (unladen weight > 2000 kg)
Ρυμουκούμενα (με απόβαρα < 2000 κιλά)	944	1.114	877	898	748	685	Trailers (unladen weight < 2000 kg)
ΓΕΝΙΚΟ ΣΥΝΟΛΟ	65.915	69.407	51.756	45.277	37.315	26.679	GRAND TOTAL

**ΠΙΝΑΚΑΣ 42: ΕΓΓΡΑΦΕΣ ΜΗΧΑΝΟΚΙΝΗΤΩΝ ΟΧΗΜΑΤΩΝ ΚΑΤΑ ΜΗΝΑ ΚΑΙ ΤΥΠΟ
ΕΓΓΡΑΦΗΣ, 2002-2012**

**TABLE 42: REGISTRATION OF MOTOR VEHICLES BY MONTH AND REGISTRATION
TYPE, 2002-2012**

YEAR	TYPE	JAN	FEB	MAR	APR	MAY	JUN	JUL	AUG	SEP	OCT	NOV	DEC	TOTAL
2002	TOTAL	3.699	3.683	3.121	3.208	3.167	2.843	4.586	2.993	3.340	3.277	3.366	3.084	40.367
	New	1.810	1.679	1.509	1.429	1.440	1.724	2.047	1.221	1.258	1.362	1.539	1.415	18.433
	Used	1.889	2.004	1.612	1.779	1.727	1.119	2.539	1.772	2.082	1.915	1.827	1.669	21.934
2003	TOTAL	3.542	3.518	3.205	3.371	3.883	4.302	4.351	2.439	3.285	2.887	2.132	3.447	40.362
	New	1.541	1.415	1.245	1.295	1.578	1.877	1.706	830	1.045	811	733	1.792	15.868
	Used	2.001	2.103	1.960	2.076	2.305	2.425	2.645	1.609	2.240	2.076	1.399	1.655	24.494
2004	TOTAL	3.890	3.423	4.393	4.507	4.412	6.204	5.682	4.122	5.062	3.960	4.531	3.851	54.037
	New	1.669	1.337	1.889	2.405	2.067	3.240	2.817	1.969	2.293	1.944	2.316	2.028	25.974
	Used	2.221	2.086	2.504	2.102	2.345	2.964	2.865	2.153	2.769	2.016	2.215	1.823	28.063
2005	TOTAL	4.346	3.825	4.257	4.245	4.490	4.323	4.365	3.944	4.289	3.516	3.850	3.262	48.712
	New	2.153	1.909	2.149	2.172	2.320	2.634	2.312	2.136	2.135	1.804	2.136	1.758	25.618
	Used	2.193	1.916	2.108	2.073	2.170	1.689	2.053	1.808	2.154	1.712	1.714	1.504	23.094
2006	TOTAL	4.332	3.577	4.486	3.860	4.638	4.877	4.489	3.792	3.992	2.433	4.090	3.821	48.387
	New	2.547	1.840	2.657	2.327	2.637	2.863	2.680	2.127	2.237	1.275	2.302	2.163	27.655
	Used	1.785	1.737	1.829	1.533	2.001	2.014	1.809	1.665	1.755	1.158	1.788	1.658	20.732
2007	TOTAL	5.128	4.714	6.483	5.175	6.374	6.426	5.985	5.064	5.166	5.344	5.182	3.364	64.405
	New	2.617	2.535	3.591	2.701	3.623	3.567	3.138	2.585	2.729	2.627	2.659	1.697	34.069
	Used	2.511	2.179	2.892	2.474	2.751	2.859	2.847	2.479	2.437	2.717	2.523	1.667	30.336
2008	TOTAL	5.672	5.584	5.768	5.428	6.487	6.287	7.077	4.762	6.812	5.546	4.361	3.938	67.722
	New	2.963	2.737	3.228	2.910	3.412	3.380	3.757	2.319	3.389	2.643	2.060	2.097	34.895
	Used	2.709	2.847	2.540	2.518	3.075	2.907	3.320	2.443	3.423	2.903	2.301	1.841	32.827
2009	TOTAL	4.456	4.130	4.522	4.671	4.496	5.114	5.311	3.221	4.103	3.496	3.586	3.185	50.291
	New	2.214	2.058	2.032	2.282	2.169	2.466	2.506	1.271	1.804	1.430	1.655	1.446	23.333
	Used	2.242	2.072	2.490	2.389	2.327	2.648	2.805	1.950	2.299	2.066	1.931	1.739	26.958
2010	TOTAL	3.448	3.536	4.229	3.728	3.998	4.623	4.033	2.679	3.749	3.477	3.523	3.002	44.025
	New	1.571	1.802	2.002	1.909	2.075	2.618	2.078	1.289	1.898	1.681	1.896	1.572	22.391
	Used	1.877	1.734	2.227	1.819	1.923	2.005	1.955	1.390	1.851	1.796	1.627	1.430	21.634
2011	TOTAL	3.251	3.223	3.485	3.160	3.370	3.514	2.835	2.543	2.692	2.904	2.849	2.438	36.264
	New	1.712	1.793	2.001	1.816	1.930	2.032	1.497	1.371	1.417	1.601	1.624	1.473	20.267
	Used	1.539	1.430	1.484	1.344	1.440	1.482	1.338	1.172	1.275	1.303	1.225	965	15.997
2012	TOTAL	2.505	2.374	2.395	2.438	2.564	2.337	2.382	1.852	1.761	1.903	1.593	1.725	25.829
	New	1.359	1.421	1.282	1.477	1.522	1.333	1.355	976	981	1.087	968	715	14.476
	Used	1.146	953	1.113	961	1.042	1.004	1.027	876	780	816	625	1.010	11.353

ΠΙΝΑΚΑΣ 43. ΕΓΓΡΑΦΕΣ ΙΔΙΩΤΙΚΩΝ ΣΑΛΟΥΝ ΟΧΗΜΑΤΩΝ ΚΑΤΑ ΜΗΝΑ ΚΑΙ ΤΥΠΟ

ΕΓΓΡΑΦΗΣ, 2002-2012

TABLE 43. REGISTRATION OF PRIVATE SALOON CARS BY MONTH AND REGISTRATION TYPE, 2002-2012

YEAR	TYPE	JAN	FEB	MAR	APR	MAY	JUN	JUL	AUG	SEP	OCT	NOV	DEC	TOTAL
2002	TOTAL	2.409	2.245	1.856	1.975	1.845	1.204	3.025	2.074	2.460	2.397	2.438	2.336	26.264
	New	770	607	528	518	454	454	879	638	658	726	838	872	7.942
	Used	1.639	1.638	1.328	1.457	1.391	750	2.146	1.436	1.802	1.671	1.600	1.464	18.322
2003	TOTAL	2.607	2.665	2.463	2.371	2.438	2.717	2.891	1.600	2.290	1.965	1.362	2.600	27.969
	New	933	829	755	649	604	775	732	333	444	294	252	1.197	7.797
	Used	1.674	1.836	1.708	1.722	1.834	1.942	2.159	1.267	1.846	1.671	1.110	1.403	20.172
2004	TOTAL	3.244	2.739	3.358	3.326	3.224	4.758	4.313	3.250	3.975	3.149	3.557	3.175	42.068
	New	1.251	902	1.255	1.564	1.302	2.270	1.900	1.386	1.644	1.451	1.672	1.623	18.220
	Used	1.993	1.837	2.103	1.762	1.922	2.488	2.413	1.864	2.331	1.698	1.885	1.552	23.848
2005	TOTAL	3.710	3.092	3.305	3.152	3.097	2.970	3.192	2.806	3.294	2.744	2.942	2.501	36.805
	New	1.746	1.421	1.501	1.419	1.322	1.686	1.527	1.362	1.521	1.347	1.559	1.276	17.687
	Used	1.964	1.671	1.804	1.733	1.775	1.284	1.665	1.444	1.773	1.397	1.383	1.225	19.118
2006	TOTAL	3.433	2.668	3.215	2.582	3.161	3.524	3.268	2.719	2.773	1.481	3.240	3.046	35.110
	New	1.931	1.249	1.734	1.351	1.599	1.948	1.816	1.399	1.472	689	1.773	1.678	18.639
	Used	1.502	1.419	1.481	1.231	1.562	1.576	1.452	1.320	1.301	792	1.467	1.368	16.471
2007	TOTAL	4.111	3.614	4.537	3.700	4.538	4.643	4.408	3.953	3.962	4.162	3.972	2.533	48.133
	New	2.010	1.767	2.125	1.707	2.273	2.305	2.004	1.813	1.966	1.841	1.900	1.167	22.878
	Used	2.101	1.847	2.412	1.993	2.265	2.338	2.404	2.140	1.996	2.321	2.072	1.366	25.255
2008	TOTAL	4.512	4.156	3.957	3.816	4.496	4.426	4.941	3.443	5.090	4.156	3.211	2.896	49.100
	New	2.229	1.777	1.893	1.809	2.016	2.108	2.211	1.423	2.283	1.767	1.320	1.405	22.241
	Used	2.283	2.379	2.064	2.007	2.480	2.318	2.730	2.020	2.807	2.389	1.891	1.491	26.859
2009	TOTAL	3.342	3.158	3.479	3.297	3.145	3.417	3.665	2.194	3.051	2.589	2.716	2.199	36.252
	New	1.485	1.452	1.471	1.399	1.310	1.361	1.486	739	1.158	920	1.187	1.013	14.981
	Used	1.857	1.706	2.008	1.898	1.835	2.056	2.179	1.455	1.893	1.669	1.529	1.186	21.271
2010	TOTAL	2.604	2.688	2.979	2.611	2.668	2.964	2.777	1.971	2.717	2.534	2.562	2.348	31.423
	New	1.068	1.309	1.247	1.171	1.132	1.380	1.188	809	1.194	1.115	1.304	1.171	14.088
	Used	1.536	1.379	1.732	1.440	1.536	1.584	1.589	1.162	1.523	1.419	1.258	1.177	17.335
2011	TOTAL	2.497	2.334	2.432	2.126	2.425	2.252	2.016	1.873	2.037	2.271	2.168	1.978	26.409
	New	1.273	1.185	1.237	1.051	1.314	1.140	928	900	970	1.158	1.159	1.165	13.480
	Used	1.224	1.149	1.195	1.075	1.111	1.112	1.088	973	1.067	1.113	1.009	813	12.929
2012	TOTAL	1.942	1.905	1.675	1.701	1.912	1.671	1.716	1.430	1.348	1.450	1.227	1.443	19.420
	New	980	1.107	801	977	1.075	860	879	689	692	775	699	569	10.103
	Used	962	798	874	724	837	811	837	741	656	675	528	874	9.317

Note: Private saloon cars include invalid carriages and learners' vehicles

ΠΙΝΑΚΑΣ 44. ΕΓΓΡΑΦΕΣ ΜΗΧΑΝΟΚΙΝΗΤΩΝ ΟΧΗΜΑΤΩΝ (ΚΑΙΝΟΥΡΙΩΝ ΚΑΙ ΜΕΤΑΧΕΙΡΙΣΜΕΝΩΝ) ΚΑΤΑ ΜΑΡΚΑ, 2010-2012

TABLE 44. REGISTRATION OF MOTOR VEHICLES (NEW AND USED) BY MAKE, 2010-2012

(Αριθμός)

(Number)

ΜΑΡΚΑ-MAKE	2010	2011	2012
Alfa Romeo	72	117	86
Ankai	0	0	20
Audi	1.446	1.161	733
B.M.W.	3.415	2.340	1.346
Case	23	11	4
Caterpillar	39	46	21
Chevrolet	622	566	375
Chrysler	21	10	10
Citroen	314	197	235
Claas	20	15	4
Daihatsu	180	129	110
Dodge	31	24	81
D.A.F.	199	134	7
D.F.M.	20	12	12
Ferrari	19	19	3
Fiat	333	352	268
Ford	2.672	2.821	1.921
Hino	23	10	3
Honda	1.443	1.465	786
Hyundai	477	708	854
Isuzu	827	570	232
Iveco	180	143	82
J.C.B.	102	53	14
Jaguar	63	71	84
Jeep	118	75	50
John-Deere	52	28	22
Kia	528	629	1.155
King Long	72	0	0
Kubota	55	24	5
Land Rover	457	243	273
Lexus	67	81	26
Man	56	81	32
Mas.-Ferguson	63	75	47
Mazda	1.163	927	929
M.C.C.	31	20	7
Mercedes	5.291	3.908	2.454
Mini	205	239	189
Mitsubishi	1.490	1.039	548
New Holland	74	48	25
Nissan	3.110	3.147	2.137
Opel	951	658	375
Perodua	27	8	0
Peugeot	840	679	392
Porsche	175	161	115
Proton	41	24	9

(Συν. - Cont'd)

ΠΙΝΑΚΑΣ 44 (Συνέχ.) ΕΓΓΡΑΦΕΣ ΜΗΧΑΝΟΚΙΝΗΤΩΝ ΟΧΗΜΑΤΩΝ (ΚΑΙΝΟΥΡΙΩΝ ΚΑΙ ΜΕΤΑΧΕΙΡΙΣΜΕΝΩΝ) ΚΑΤΑ ΜΑΡΚΑ, 2010-2012
TABLE 44 (Cont'd) REGISTRATION OF MOTOR VEHICLES (NEW AND USED) BY MAKE, 2010-2012

(Αριθμός)

(Number)

ΜΑΡΚΑ-MAKE	2010	2011	2012
Renault	757	575	472
Rover	14	9	7
Saab	106	74	36
Scania	114	121	61
Seat	221	213	136
Skoda	396	426	282
Smart	333	475	364
Subaru	135	36	27
Suzuki	3.010	1.720	1.004
Terex	15	6	5
Toyota	5.186	3.903	3.224
Vauxhall	262	206	175
Volkswagen	1.679	1.599	1.102
Volvo	469	563	333
Other	404	296	182
Σύνολο Οχημάτων Total vehicles	40.508	33.290	23.491
Σύνολο μοτοσικλετών Total mechanised cycles	3.517	2.974	2.338
Σύνολο εγγραφών Total registrations	44.025	36.264	25.829

ΠΙΝΑΚΑΣ 45. ΕΓΓΡΑΦΕΣ ΚΑΙΝΟΥΡΙΩΝ ΜΗΧΑΝΟΚΙΝΗΤΩΝ ΟΧΗΜΑΤΩΝ ΚΑΤΑ ΜΑΡΚΑ, 2010-2012
TABLE 45 REGISTRATION OF NEW MOTOR VEHICLES BY MAKE, 2010-2012

(Αριθμός)

(Number)

ΜΑΡΚΑ-MAKE	2010	2011	2012
Alfa Romeo	41	89	59
Ankai	0	0	20
Audi	1.042	864	513
B.M.W.	1.233	868	570
Chevrolet	413	359	264
Citroen	246	142	168
Daihatsu	35	28	45
D.A.F.	43	23	13
D.F.M.	20	12	7
Fiat	293	260	223
Ford	2.155	2.459	1.622
Honda	630	559	265
Hyundai	385	619	770
Isuzu	576	400	150
Iveco	85	69	22
Jaguar	10	21	7
Jeep	53	20	37
John-Deere	43	24	22
J.C.B.	59	36	18
Kia	516	616	1.125
King long	72	0	0
Kubota	52	17	5
Land Rover	238	96	180
Lexus	12	32	17
Man	18	42	11
Mas.-Ferguson	15	28	6
Mazda	242	210	35
Mercedes	1.302	848	635
Mini	72	135	101
Mitsubishi	862	551	158
New Holland	61	38	21
Nissan	1.948	2.352	1.408
Opel	933	640	357
Perodua	26	4	0
Peugeot	746	589	302
Porsche	71	89	53
Proton	31	15	3
Renault	559	423	356
Saab	19	14	5
Scania	8	21	2
Seat	212	192	117
Skoda	381	415	262
Smart	27	39	24
Subaru	60	18	12
Suzuki	337	340	223
Terex	6	2	4
Toyota	1.377	1.192	1.197

(Συν.-cont'd)

ΠΙΝΑΚΑΣ 45 (Συνέχ.) ΕΓΓΡΑΦΕΣ ΚΑΙΝΟΥΡΙΩΝ ΜΗΧΑΝΟΚΙΝΗΤΩΝ ΟΧΗΜΑΤΩΝ ΚΑΤΑ ΜΑΡΚΑ, 2010-2012
TABLE 45 (Cont'd) REGISTRATION OF NEW MOTOR VEHICLES BY MAKE, 2010-2012

(Αριθμός)

(Number)

ΜΑΡΚΑ-MAKE	2010	2011	2012
Volkswagen	1.252	1.240	797
Volvo	293	455	264
Other	237	176	78
Σύνολο Οχημάτων Total vehicles	19.347	17.681	12.553
Σύνολο μοτοσυκλετών Total mechanised cycles	3.044	2.586	1.923
Σύνολο εγγραφών Total registrations	22.391	20.267	14.476

**ΠΙΝΑΚΑΣ 46. ΕΓΓΡΑΦΕΣ ΜΕΤΑΧΕΙΡΙΣΜΕΝΩΝ ΜΗΧΑΝΟΚΙΝΗΤΩΝ ΟΧΗΜΑΤΩΝ
ΚΑΤΑ ΜΑΡΚΑ, 2010-2012**

TABLE 46. REGISTRATION OF USED MOTOR VEHICLES BY MAKE, 2010-2012

(Αριθμός)

(Number)

ΜΑΡΚΑ-ΜΑΚΕ	2010	2011	2012
Alfa Romeo	31	28	27
Audi	404	297	220
B.M.W.	2.182	1.472	776
Caterpillar	25	34	10
Chevrolet	209	207	111
Citroen	68	55	67
D.A.F.	156	111	65
Daihatsu	145	101	68
Dodge	26	24	11
Fiat	40	92	45
Ford	517	362	299
Honda	813	906	521
Hyundai	92	89	84
Isuzu	251	170	82
Iveco	95	74	60
J.C.B.	43	17	7
Jaguar	53	50	47
Jeep	65	55	28
Kia	12	13	30
Land Rover	219	147	93
Lexus	55	49	9
Man	38	39	21
Mas.-Ferguson	48	47	41
Mazda	921	717	894
MCC	31	20	7
Mercedes	3.989	3.060	1.819
Mini	133	104	88
Mitsubishi	628	488	390
Nissan	1.162	795	729
Opel	18	18	18
Peugeot	94	90	90
Porsche	104	72	62
Renault	198	152	116
Rover	14	9	7
Saab	87	60	31
Scania	106	100	59
Seat	9	21	19
Skoda	15	11	20
Smart	306	436	340
Subaru	75	18	15

(Συν.-cont'd)

**ΠΙΝΑΚΑΣ 46 (Συνέχ.) ΕΓΓΡΑΦΕΣ ΜΕΤΑΧΕΙΡΙΣΜΕΝΩΝ ΜΗΧΑΝΟΚΙΝΗΤΩΝ ΟΧΗΜΑΤΩΝ
ΚΑΤΑ ΜΑΡΚΑ, 2010-2012**

TABLE 46 (Cont'd) REGISTRATION OF USED MOTOR VEHICLES BY MAKE, 2010-2012

(Αριθμός)

(Number)

ΜΑΡΚΑ-MAKE	2010	2011	2012
Suzuki	2.673	1.380	781
Toyota	3.809	2.711	2.027
Vauxhall	262	205	175
Volkswagen	427	359	305
Volvo	176	108	69
Other	337	236	155
Σύνολο Οχημάτων Total vehicles	21.161	15.609	10.938
Σύνολο μοτοσυκλετών Total mechanised cycles	473	388	415
Σύνολο εγγραφών Total registrations	21.634	15.997	11.353

**ΠΙΝΑΚΑΣ 47. ΕΓΓΡΑΦΕΣ ΜΟΤΟΣΙΚΛΕΤΩΝ (ΚΑΙΝΟΥΡΙΩΝ ΚΑΙ ΜΕΤΑΧΕΙΡΙΣΜΕΝΩΝ)
ΚΑΤΑ ΜΑΡΚΑ, 2010-2012**

**TABLE 47. REGISTRATION OF MECHANISED CYCLES (NEW AND USED)
BY MAKE, 2010-2012**

(Αριθμός)

(Number)

ΜΑΡΚΑ - MAKE	2010	2011	2012
Access	15	24	23
AEON	41	12	16
Aprilia	43	37	77
B.M.W.	68	50	57
Barista	29	15	15
Benelli	7	12	19
Beta	20	17	12
Bombardier	21	29	10
C.P.I.	10	4	4
Daelim	85	19	4
Dayang	80	49	26
Ducati	35	27	23
E-TON	12	5	3
Feiling	22	24	19
Gamax	23	8	3
Generic	49	51	21
Gilera	80	97	61
Harley Davidson	53	43	56
Honda	234	166	176
Jiaji	39	36	19
Jiajue	26	58	32
Jinlun	18	1	1
Jmstar	1	5	1
Jonway	27	13	5
K.T.M.	38	33	26
Kawasaki	67	50	42
Keeway	34	55	21
Kinroad	56	44	14
Kymco	354	239	203
LIFAN	26	51	7
Loncin	8	10	46
Malaguti	10	11	2
Modenas	39	29	18
Nipponia	7	11	27
P.G.O	93	76	61
Peugeot	34	65	41
Piaggio	207	237	177
SMC	29	30	16

(Συν. - Cont'd)

**ΠΙΝΑΚΑΣ 47 (Συνέχ.) ΕΓΓΡΑΦΕΣ ΜΟΤΟΣΙΚΛΕΤΩΝ (ΚΑΙΝΟΥΡΙΩΝ ΚΑΙ ΜΕΤΑΧΕΙΡΙΣΜΕΝΩΝ)
ΚΑΤΑ ΜΑΡΚΑ, 2010-2012**

**TABLE 47 (Cont'd) REGISTRATION OF MECHANISED CYCLES (NEW AND USED)
BY MAKE, 2010-2012**

(Αριθμός)

(Number)

ΜΑΡΚΑ - MAKE	2010	2011	2012
Sachs	11	10	8
Suzuki	113	102	73
Sym	441	362	296
T.G.B.	43	38	32
U.M.	0	24	6
Wangye	65	75	30
Yamaha	234	126	78
Yiying	23	51	48
Zhogneng	206	151	79
Znen	10	39	53
Other	331	253	251
ΣΥΝΟΛΟ - TOTAL	3.517	2.974	2.338

ΠΙΝΑΚΑΣ 48. ΕΓΓΡΑΦΕΣ ΚΑΙΝΟΥΡΙΩΝ ΜΟΤΟΣΙΚΛΕΤΩΝ ΚΑΤΑ ΜΑΡΚΑ, 2010-2012

TABLE 48. REGISTRATION OF NEW MECHANISED CYCLES BY MAKE, 2010-2012

(Αριθμός)

(Number)

ΜΑΡΚΑ - MAKE	2010	2011	2012
Access	14	24	23
AEON	41	12	16
Aprilia	31	30	69
B.M.W.	21	23	15
Barista	29	15	15
Benelli	6	11	17
Beta	20	15	11
Bombardier	19	28	9
C.P.I.	9	4	3
Daelim	85	19	4
Dayang	80	49	26
Ducati	25	14	11
E-TON	12	5	3
Feiling	22	23	19
Gamax	23	8	3
Generic	49	50	21
Gilera	76	95	53
Harley Davidson	30	33	30
Honda	154	100	103
Jiaji	39	36	19
Jiajue	26	58	32
Jinlun	17	1	0
Jmstar	1	5	1
Jonway	27	13	5
K.T.M.	32	27	19
Kawasaki	37	26	15
Keeway	33	53	20
Kinroad	56	44	14
Kymco	352	231	200
Lifan	26	51	7
Loncin	8	10	46
Malaguti	10	10	2
Modenas	39	28	18
Nipponia	7	11	27
P.G.O	93	75	61
Peugeot	29	64	38
Piaggio	185	200	146
SMC	29	30	15
Sachs	11	10	8
Suzuki	37	31	11
Sym	438	359	292
T.G.B.	43	36	32
U.M.	0	24	6
Wangye	64	75	30
Yamaha	144	59	16
Yiying	23	51	48
Zhongneng	206	151	79
Znen	10	38	53
Other	276	221	212
ΣΥΝΟΛΟ - TOTAL	3.044	2.586	1.923

ΠΙΝΑΚΑΣ 49. ΕΓΓΡΑΦΕΣ ΜΕΤΑΧΕΙΡΙΣΜΕΝΩΝ ΜΟΤΟΣΙΚΛΕΤΩΝ ΚΑΤΑ ΜΑΡΚΑ, 2010-2012
TABLE 49. REGISTRATION OF USED MECHANISED CYCLES BY MAKE, 2010-2012

(Αριθμός)

(Number)

ΜΑΡΚΑ - MAKE	2010	2011	2012
B.M.W.	47	27	42
Ducati	10	13	12
Harley Davidson	23	10	26
Honda	80	66	73
Kawasaki	30	24	27
Piaggio	22	37	31
Suzuki	76	71	62
Yamaha	90	67	62
Other	95	73	80
ΣΥΝΟΛΟ - TOTAL	473	388	415

ΠΙΝΑΚΑΣ 50. ΕΓΓΡΑΦΕΣ ΜΗΧΑΝΟΚΙΝΗΤΩΝ ΟΧΗΜΑΤΩΝ (ΚΑΙΝΟΥΡΙΩΝ ΚΑΙ ΜΕΤΑΧΕΙΡΙΣΜΕΝΩΝ) ΚΑΤΑ ΚΑΤΗΓΟΡΙΑ ΚΑΙ ΜΑΡΚΑ, 2010-2012
TABLE 50. REGISTRATION OF MOTOR VEHICLES (NEW AND USED) BY CATEGORY AND MAKE, 2010-2012

(Αριθμός)	(Number)		
Κατηγορία Category	2010	2011	2012
Ιδιωτικά σαλούν (συμπ. εκπαιδευτικά και αναπηρικά) Private saloon cars (incl. learners' and invalid)	<u>31.423</u>	<u>26.409</u>	<u>19.420</u>
Alfa Romeo	72	117	86
Audi	1.441	1.154	721
B.M.W.	3.412	2.334	1.340
Chevrolet	435	424	265
Chrysler	20	10	10
Citroen	218	149	199
Daihatsu	175	124	80
Dodge	30	23	11
Ferrari	15	12	3
Fiat	261	283	208
Ford	1.334	1.591	1.189
Honda	1.424	1.373	771
Hyundai	341	635	793
Jaguar	63	71	84
Jeep	117	72	50
Kia	231	365	933
Land Rover	418	215	257
Lexus	67	81	26
MCC	31	20	7
Mazda	1.088	891	868
Mercedes	4.154	3.241	2.063
Mini	205	234	188
Mitsubishi (Colt)	731	617	269
Nissan	2.588	2.590	1.849
Opel	703	459	262
Peugeot	687	582	349
Porsche	175	161	115
Proton	32	13	4
Renault	362	319	280
Rover	14	9	7
Saab	105	74	36
Seat	166	183	124
Skoda	390	351	270
Smart	332	472	360
Subaru	124	31	25
Suzuki	2.879	1.636	945
Toyota	4.391	3.278	2.848
Vauxhall	196	144	135

(Συν.-Cont'd)

ΠΙΝΑΚΑΣ 50 (Συνεχ.) ΕΓΓΡΑΦΕΣ ΜΗΧΑΝΟΚΙΝΗΤΩΝ ΟΧΗΜΑΤΩΝ (ΚΑΙΝΟΥΡΙΩΝ ΚΑΙ ΜΕΤΑΧΕΙΡΙΣΜΕΝΩΝ) ΚΑΤΑ ΚΑΤΗΓΟΡΙΑ ΚΑΙ ΜΑΡΚΑ, 2010-2012
TABLE 50 (Cont'd) REGISTRATION OF MOTOR VEHICLES (NEW AND USED) BY CATEGORY AND MAKE, 2010-2012

(Αριθμός)

(Number)

Κατηγορία Category	2010	2011	2012
Volkswagen	1.546	1.506	1.016
Volvo	352	489	298
Other	98	76	76
Ταξί-Taxis	<u>133</u>	<u>119</u>	<u>80</u>
Mercedes	124	107	68
Other	9	12	12
Οχήματα ενοικίασης Rental cars	<u>1.124</u>	<u>1.401</u>	<u>1.056</u>
Chevrolet	121	93	56
Citroen	10	6	5
Ford	32	186	225
Honda	18	91	14
Hyundai	17	8	2
Kia	245	201	131
Mazda	24	21	47
Mitsubishi	58	30	29
Nissan	150	298	168
Opel	94	135	56
Perodua	23	4	0
Peugeot	6	4	3
Renault	27	33	75
Skoda	2	54	3
Subaru	9	5	2
Suzuki	96	58	51
Toyota	125	115	117
Volkswagen	33	12	34
Other	34	47	38
Λεωφορεία-Buses	<u>350</u>	<u>161</u>	<u>119</u>
Ankai	0	0	20
Ford	27	19	15
King Long	72	0	0
Man	4	27	4
Mercedes	172	24	22
Scania	1	22	10
Toyota	18	16	14
Other	56	53	34

(Συν.-Cont'd)

ΠΙΝΑΚΑΣ 50 (Συνεχ.) ΕΓΓΡΑΦΕΣ ΜΗΧΑΝΟΚΙΝΗΤΩΝ ΟΧΗΜΑΤΩΝ (ΚΑΙΝΟΥΡΙΩΝ ΚΑΙ ΜΕΤΑΧΕΙΡΙΣΜΕΝΩΝ) ΚΑΤΑ ΚΑΤΗΓΟΡΙΑ ΚΑΙ ΜΑΡΚΑ, 2010-2012
TABLE 50 (Cont'd) REGISTRATION OF MOTOR VEHICLES (NEW AND USED) BY CATEGORY AND MAKE, 2010-2012

(Αριθμός)

(Number)

Κατηγορία Category	2010	2011	2012
Οχήματα μεταφοράς φορτίου	<u>6.690</u>	<u>4.590</u>	<u>2.517</u>
Goods conveyance vehicles			
Chevrolet	66	49	53
Citroen	86	42	31
D.A.F.	189	128	102
DFM	20	12	7
Fiat	58	67	57
Ford	1.267	1.009	481
Hyundai	118	63	55
Isuzu	825	568	229
Iveco	148	104	59
Kia	52	63	91
Land Rover	39	22	14
Man	48	38	19
Mazda	51	15	14
Mercedes	800	484	269
Mitsubishi	699	390	245
Nissan	371	258	118
Opel	153	64	57
Peugeot	145	93	40
Renault	365	221	115
Scania	111	98	50
Seat	55	30	12
Skoda	4	20	9
Suzuki	35	26	8
Toyota	648	491	239
Vauxhal	63	53	31
Volkswagen	98	78	52
Volvo	106	56	32
Other	70	48	28
Μοτοσυκλέτες			
Mechanised cycles	<u>3.517</u>	<u>2.974</u>	<u>2.338</u>
Access	15	24	23
Aeon	41	12	16
Aprilia	43	37	77
Barista	29	15	15
Benelli	7	12	19
Beta	20	17	12
Bombardier	21	29	10
B.M.W.	68	50	57

(Συν.-Cont'd)

ΠΙΝΑΚΑΣ 50 (Συνεχ.) ΕΓΓΡΑΦΕΣ ΜΗΧΑΝΟΚΙΝΗΤΩΝ ΟΧΗΜΑΤΩΝ (ΚΑΙΝΟΥΡΙΩΝ ΚΑΙ ΜΕΤΑΧΕΙΡΙΣΜΕΝΩΝ) ΚΑΤΑ ΚΑΤΗΓΟΡΙΑ ΚΑΙ ΜΑΡΚΑ, 2010-2012
TABLE 50 (Cont'd) REGISTRATION OF MOTOR VEHICLES (NEW AND USED) BY CATEGORY AND MAKE, 2010-2012

(Αριθμός)	(Number)		
Κατηγορία Category	2010	2011	2012
C.P.I.	10	4	4
Daelim	85	19	4
Dayang	80	49	26
Ducati	35	27	23
E-TON	12	5	3
Feiling	22	24	19
Gamax	23	8	3
GENERIC	49	51	21
Gilera	80	97	61
Harley Davidson	53	43	56
Honda	234	166	176
Jiaji	39	36	19
Jiajue	26	58	32
Jinlun	18	1	1
Jmstar	1	5	1
Jonway	27	13	5
Kawasaki	67	50	42
Keeway	34	55	21
Kinroad	56	44	14
K.T.M.	38	33	26
Kymco	354	239	203
Lifan	26	51	7
Loncin	8	10	46
Malaguti	10	11	2
Modenas	39	29	18
Nipponia	7	11	27
Peugeot	34	65	41
P.G.O.	93	76	61
Piaggio	207	237	177
Sachs	11	10	8
S.M.C.	29	30	16
Suzuki	113	102	73
Sym	441	362	296
T.G.B.	43	38	32
U.M.	0	24	6
Wangye	65	75	30
Yamaha	234	126	78
Yiying	23	51	48
Zhongneng	206	151	79
Znen	10	39	53
Other	331	253	251

(Συν.-Cont'd)

ΠΙΝΑΚΑΣ 50 (Συνεχ.) ΕΓΓΡΑΦΕΣ ΜΗΧΑΝΟΚΙΝΗΤΩΝ ΟΧΗΜΑΤΩΝ (ΚΑΙΝΟΥΡΙΩΝ ΚΑΙ ΜΕΤΑΧΕΙΡΙΣΜΕΝΩΝ) ΚΑΤΑ ΚΑΤΗΓΟΡΙΑ ΚΑΙ ΜΑΡΚΑ, 2010-2012
TABLE 50 (Cont'd) REGISTRATION OF MOTOR VEHICLES (NEW AND USED) BY CATEGORY AND MAKE, 2010-2012

(Αριθμός)

(Number)

Κατηγορία Category	2010	2011	2012
Ελκυστήρες Tractors	<u>397</u>	<u>308</u>	<u>149</u>
Claas	20	15	4
J.C.B.	21	13	4
John Deere	52	28	22
Kubota	55	24	5
Mas-Ferguson	57	72	47
New Holland	67	46	21
Other	125	110	46
Άλλα οχήματα Other vehicles	<u>391</u>	<u>302</u>	<u>150</u>
Caterpillar	39	43	18
Iveco	20	23	9
J.C.B.	81	40	10
Mercedes	30	38	22
New Holland	7	2	4
Terex	14	5	4
Other	200	151	83
ΣΥΝΟΛΟ - TOTAL	44.025	36.264	25.829

**ΠΙΝΑΚΑΣ 51. ΕΓΓΡΑΦΕΣ ΚΑΙΝΟΥΡΙΩΝ ΜΗΧΑΝΟΚΙΝΗΤΩΝ ΟΧΗΜΑΤΩΝ
ΚΑΤΑ ΚΑΤΗΓΟΡΙΑ ΚΑΙ ΜΑΡΚΑ, 2010-2012**

**TABLE 51. REGISTRATION OF NEW MOTOR VEHICLES
BY CATEGORY AND MAKE, 2010-2012**

(Αριθμός)

(Number)

Κατηγορία Category	2010	2011	2012
<u>Ιδιωτικά σαλούν</u> (συμπ. εκπαιδευτικά και αναπηρικά) <u>Private saloon</u> (incl. learners' and invalid)	<u>14.088</u>	<u>13.480</u>	<u>10.103</u>
Alfa Romeo	41	89	59
Audi	1.037	857	501
B.M.W.	1.233	865	568
Chevrolet	246	232	169
Citroen	163	105	138
Daihatsu	33	28	12
Fiat	231	198	166
Ford	1.172	1.438	1.045
Honda	627	553	264
Hyundai	250	549	711
Jaguar	10	21	37
Jeep	53	20	22
Kia	219	353	904
Land Rover	227	84	174
Lexus	12	32	17
Mazda	226	196	27
Mercedes	1.019	740	546
Mini	72	132	100
Mitsubishi	444	422	113
Nissan	1.705	1.969	1.256
Opel	687	442	244
Peugeot	602	496	263
Porsche	71	89	53
Proton	31	12	3
Renault	258	233	195
Saab	18	14	5
Seat	157	162	105
Skoda	375	340	250
Smart	26	36	21
Subaru	51	13	10
Suzuki	295	285	183
Toyota	1.034	862	939
Volkswagen	1.143	1.159	722
Volvo	286	444	263
Other	34	10	18

(Συν.-Cont'd)

**ΠΙΝΑΚΑΣ 51 (Συνεχ.) ΕΓΓΡΑΦΕΣ ΚΑΙΝΟΥΡΙΩΝ ΜΗΧΑΝΟΚΙΝΗΤΩΝ ΟΧΗΜΑΤΩΝ
ΚΑΤΑ ΚΑΤΗΓΟΡΙΑ ΚΑΙ ΜΑΡΚΑ, 2010-2012**
**TABLE 51 (Cont'd) REGISTRATION OF NEW MOTOR VEHICLES
BY CATEGORY AND MAKE, 2010-2012**

(Αριθμός)	(Number)		(Number)
Κατηγορία Category	2010	2011	2012
<u>Ταξί - Taxis</u>	<u>33</u>	<u>23</u>	<u>18</u>
Mercedes	29	17	12
Other	4	6	6
<u>Οχήματα ενοικίασης</u>			
<u>Rental cars</u>	<u>941</u>	<u>1.162</u>	<u>846</u>
Chevrolet	120	89	48
Citroen	10	6	5
Ford	31	186	222
Hyundai	17	7	2
Kia	245	200	130
Mazda	6	6	8
Mitsubishi	43	23	0
Nissan	107	253	93
Opel	94	135	56
Perodua	23	4	0
Peugeot	6	4	3
Renault	27	33	74
Skoda	2	54	3
Subaru	9	5	2
Suzuki	42	45	39
Toyota	105	70	97
Volkswagen	32	12	34
Other	22	30	30
<u>Λεωφορεία-Buses</u>	<u>248</u>	<u>44</u>	<u>45</u>
Ankai	0	0	20
Ford	21	7	9
King Long	72	0	0
Man	2	24	1
Mercedes	147	3	10
Other	6	10	5
<u>Οχήματα μεταφοράς φορτίου-</u>			
<u>Goods conveyance vehicles</u>	<u>3.584</u>	<u>2.596</u>	<u>1.395</u>
Chevrolet	47	38	46
Citroen	73	31	25
D.A.F.	43	23	45
D.F.M.	20	12	7
Fiat	53	62	55
Ford	929	820	346
Hyundai	118	63	55
Isuzu	576	398	148

(Συν.-Cont'd)

**ΠΙΝΑΚΑΣ 51 (Συνεχ.) ΕΓΓΡΑΦΕΣ ΚΑΙΝΟΥΡΙΩΝ ΜΗΧΑΝΟΚΙΝΗΤΩΝ ΟΧΗΜΑΤΩΝ
ΚΑΤΑ ΚΑΤΗΓΟΡΙΑ ΚΑΙ ΜΑΡΚΑ, 2010-2012**
**TABLE 51 (Cont'd) REGISTRATION OF NEW MOTOR VEHICLES
BY CATEGORY AND MAKE, 2010-2012**

(Αριθμός)

(Number)

Κατηγορία Category	2010	2011	2012
Iveco	72	52	19
Kia	52	63	91
Mercedes	97	54	44
Mitsubishi	373	105	43
Nissan	136	129	58
Opel	151	63	57
Peugeot	136	89	36
Renault	273	156	87
Scania	6	16	0
Seat	55	30	12
Skoda	4	20	9
Toyota	238	259	156
Volkswagen	76	68	41
Other	56	45	15
<u>Μοτοσυκλέτες-</u>			
<u>Mechanised cycles</u>	<u>3.044</u>	<u>2.586</u>	<u>1.923</u>
Access	14	24	23
Aeon	41	12	16
Aprilia	31	30	69
Barista	29	15	15
Benelli	6	11	15
Beta	20	15	17
Bombardier	19	28	11
B.M.W	21	23	9
C.P.I.	9	4	3
Daelim	85	19	4
Dayang	80	49	26
Ducati	25	14	11
E-TON	12	5	3
Feiling	22	23	19
Gamax	23	8	3
Generic	49	50	21
Gilera	76	95	53
Harley Davidson	30	33	30
Honda	154	100	103
Jiaji	39	36	19
Jiajue	26	58	32
Jinlun	17	1	0
Jmstar	1	5	1
Jonway	27	13	5
K.T.M.	32	27	19

(Συν.-Cont'd)

**ΠΙΝΑΚΑΣ 51 (Συνεχ.) ΕΓΓΡΑΦΕΣ ΚΑΙΝΟΥΡΙΩΝ ΜΗΧΑΝΟΚΙΝΗΤΩΝ ΟΧΗΜΑΤΩΝ
ΚΑΤΑ ΚΑΤΗΓΟΡΙΑ ΚΑΙ ΜΑΡΚΑ, 2010-2012**

**TABLE 51 (Cont'd) REGISTRATION OF NEW MOTOR VEHICLES
BY CATEGORY AND MAKE, 2010-2012**

(Αριθμός)

(Number)

Κατηγορία Category	2010	2011	2012
Kawasaki	37	26	15
Keeway	33	53	20
Kinroad	56	44	14
Kymco	352	231	200
Lifan	26	51	7
Loncin	8	10	46
Malaguti	10	10	2
Modenas	39	28	18
Nipponia	7	11	27
P.G.O.	93	75	61
Peugeot	29	64	38
Piaggio	185	200	146
S.M.C.	29	30	15
Sachs	11	10	8
Suzuki	37	31	11
Sym	438	359	292
T.G.B.	43	36	32
U.M.	0	24	6
Wangye	64	75	30
Yamaha	144	59	16
Yiying	23	51	48
Zhongneng	206	151	79
Znen	10	38	53
Other	276	221	212
<u>Ελκυστήρες</u>			
<u>Tractors</u>	<u>295</u>	<u>220</u>	<u>83</u>
John Deere	43	24	18
Kubota	52	17	5
Massey Ferguson	14	28	6
New Holland	55	37	18
Other	131	114	36
<u>Άλλα οχήματα ειδικού τύπου και χρήσης</u>			
<u>Other vehicles</u>	<u>158</u>	<u>156</u>	<u>63</u>
J.C.B.	48	31	5
Mercedes	7	29	15
New Holland	6	1	3
Terex	6	2	4
Other	91	93	36
ΣΥΝΟΛΟ - TOTAL	22.391	20.267	14.476

**ΠΙΝΑΚΑΣ 52. ΕΓΓΡΑΦΕΣ ΜΕΤΑΧΕΙΡΙΣΜΕΝΩΝ ΜΗΧΑΝΟΚΙΝΗΤΩΝ ΟΧΗΜΑΤΩΝ
ΚΑΤΑ ΚΑΤΗΓΟΡΙΑ ΚΑΙ ΜΑΡΚΑ, 2010-2012**

**TABLE 52. REGISTRATION OF USED MOTOR VEHICLES
BY CATEGORY AND MAKE, 2010-2012**

(Αριθμός)

(Number)

Κατηγορία Category	2010	2011	2012
<u>Ιδιωτικά σαλόνι</u> (συμπ. εκπαιδευτικά και αναπηρικά) <u>Private saloon</u> (incl. learners' and invalid)	<u>17.335</u>	<u>12.929</u>	<u>9.317</u>
Alfa Romeo	31	28	27
Audi	404	297	220
B.M.W.	2.179	1.469	772
Chevrolet	189	192	96
Citroen	55	44	61
Daihatsu	142	96	68
Dodge	25	23	10
Fiat	30	85	42
Ford	162	153	144
Honda	797	820	507
Hyundai	91	86	82
Jaguar	53	50	47
Jeep	64	52	28
Kia	12	12	29
Land Rover	191	131	83
Lexus	55	49	9
MCC	31	20	7
Mazda	862	695	841
Mercedes	3.135	2.501	1.517
Mini	133	102	88
Mitsubishi	287	195	156
Nissan	883	621	593
Opel	16	17	18
Peugeot	85	86	86
Porsche	104	72	62
Renault	104	86	85
Rover	14	9	7
Saab	87	60	31
Seat	9	21	19
Skoda	15	11	20
Smart	306	436	339
Subaru	73	18	15
Suzuki	2.584	1.351	762
Toyota	3.357	2.416	1.909
Vauxhall	196	144	135
Volkswagen	403	347	294
Volvo	66	45	35
Other	105	89	73

(Συν.-Cont'd)

ΠΙΝΑΚΑΣ 52 (Συνεχ.) ΕΓΓΡΑΦΕΣ ΜΕΤΑΧΕΙΡΙΣΜΕΝΩΝ ΜΗΧΑΝΟΚΙΝΗΤΩΝ ΟΧΗΜΑΤΩΝ
ΚΑΤΑ ΚΑΤΗΓΟΡΙΑ ΚΑΙ ΜΑΡΚΑ, 2010-2012

TABLE 52 (Cont'd) REGISTRATION OF USED MOTOR VEHICLES
BY CATEGORY AND MAKE, 2010-2012

(Αριθμός)

(Number)

Κατηγορία Category	2010	2011	2012
<u>Ταξί - Taxis</u>	<u>100</u>	<u>96</u>	<u>62</u>
Mercedes	95	90	56
Other	5	6	6
<u>Οχήματα ενοικίασης</u>			
<u>Rental cars</u>	<u>183</u>	<u>239</u>	<u>210</u>
Honda	16	86	13
Mazda	18	15	39
Mitsubishi	15	7	29
Nissan	43	45	75
Suzuki	54	13	12
Toyota	20	45	20
Other	17	28	22
<u>Λεωφορεία-Buses</u>	<u>102</u>	<u>117</u>	<u>74</u>
Mercedes	25	21	12
Toyota	18	16	14
Other	59	80	48
<u>Οχήματα μεταφοράς φορτίου-</u>			
<u>Goods conveyance vehicles</u>	<u>3.106</u>	<u>1.994</u>	<u>1.122</u>
D.A.F.	146	105	57
Ford	338	189	135
Isuzu	249	170	81
Iveco	76	52	40
Land Rover	28	16	10
Man	34	32	18
Mazda	41	7	14
Mercedes	703	430	225
Mitsubishi	326	285	202
Nissan	235	129	60
Renault	92	65	28
Scania	105	82	50
Suzuki	35	16	7
Toyota	410	232	83
Vauxhal	63	52	31
Volkswagen	22	10	11
Volvo	103	53	32
Other	100	69	38
<u>Μοτοσυκλέτες-</u>			
<u>Mechanised cycles</u>	<u>473</u>	<u>388</u>	<u>415</u>
B.M.W	47	27	42
Ducati	10	13	12
Harley Davidson	23	10	26
Honda	80	66	73

(Συν.-Cont'd)

ΠΙΝΑΚΑΣ 52 (Συνεχ.) ΕΓΓΡΑΦΕΣ ΜΕΤΑΧΕΙΡΙΣΜΕΝΩΝ ΜΗΧΑΝΟΚΙΝΗΤΩΝ ΟΧΗΜΑΤΩΝ
ΚΑΤΑ ΚΑΤΗΓΟΡΙΑ ΚΑΙ ΜΑΡΚΑ, 2010-2012

TABLE 52 (Cont'd) REGISTRATION OF USED MOTOR VEHICLES
BY CATEGORY AND MAKE, 2010-2012

(Αριθμός)

(Number)

Κατηγορία Category	2010	2011	2012
Kawasaki	30	24	27
Piaggio	22	37	31
Suzuki	76	71	62
Yamaha	90	67	62
Other	95	73	80
<u>Ελκυστήρες</u>			
<u>Tractors</u>	<u>102</u>	<u>88</u>	<u>66</u>
Massey Ferguson	43	44	41
Other	59	44	25
<u>Άλλα οχήματα ειδικού τύπου και γρήσης</u>			
<u>Other vehicles</u>	<u>233</u>	<u>146</u>	<u>87</u>
Caterpillar	25	33	9
J.C.B.	33	9	5
Mercedes	23	9	7
Other	152	95	66
ΣΥΝΟΛΟ - TOTAL	21.634	15.997	11.353

ΠΙΝΑΚΑΣ 53. ΕΓΓΡΑΦΕΣ ΜΗΧΑΝΟΚΙΝΗΤΩΝ ΟΧΗΜΑΤΩΝ (ΚΑΙΝΟΥΡΙΩΝ ΚΑΙ ΜΕΤΑΧΕΙΡΙΣΜΕΝΩΝ) ΚΑΤΑ ΚΑΤΗΓΟΡΙΑ ΚΑΙ ΕΙΔΟΣ ΚΑΥΣΙΜΩΝ, 2010-2012

TABLE 53. REGISTRATION OF MOTOR VEHICLES (NEW AND USED) BY CATEGORY AND ENERGY TYPE, 2010-2012

Κατηγορία	ΣΥΝΟΛΟ TOTAL						Τύπος καυσίμων - Energy type						Category										
	2010		2011		2012		Βενζινοκίνητα Petrol			Πετρελαιοκίνητα Diesel				Ηλεκτροκίνητα Electric									
	2010	2011	2010	2011	2010	2011	2010	2011	2012	2010	2011	2012		2010	2011	2012							
Αυτοκίνητα σαλόνι Ιδιωτικά (συμπ. εκπαιδευτικά και οχή- ματα για αναπήρους) Ταξί Οχήματα ενοικίασης	<u>32.680</u>	<u>27.929</u>	<u>20.556</u>	31.423	26.409	19.420	25.520	21.345	15.696	18	10	5	1.069	1.345	997	5.708	4.797	3.548	195	267	176	1	0
Λεωφορεία	<u>350</u>	<u>161</u>	<u>119</u>	3	1	0	3	1	0	347	160	119	0	0	0	0	0	0	0	0	0	0	0
Οχήματα μεταφοράς φορτίου Βαριά Ελαφρά Ελκυστήρες δρόμου (ρημολκά)	<u>6.690</u>	<u>4.590</u>	<u>2.517</u>	858	568	299	2	1	0	211	175	138	209	173	137	6.478	4.414	2.379	1	1	0	0	0
Μοτοποδήλατα<50 (c.c.) Μοτοποδήλατα Τρικύκλες Μοτοσικλές Μοτοσικλές ενοικίασης	<u>457</u>	<u>447</u>	<u>264</u>	437	422	255	0	0	0	451	445	261	431	420	252	0	0	0	6	2	3	0	0
	17	24	8	17	24	8	17	24	8	17	24	8	17	24	8	0	0	0	0	0	0	0	0

(Αριθμός)

(Συν. - Cont'd)

ΠΙΝΑΚΑΣ 53 (Συνέξ.) ΕΓΓΡΑΦΕΣ ΜΗΧΑΝΟΚΙΝΗΤΩΝ ΟΧΗΜΑΤΩΝ (ΚΑΙΝΟΥΡΙΩΝ ΚΑΙ ΜΕΤΑΧΕΙΡΙΣΜΕΝΩΝ) ΚΑΤΑ ΚΑΤΗΓΟΡΙΑ ΚΑΙ ΕΙΔΟΣ ΚΑΥΣΙΜΩΝ, 2010-2012

TABLE 53 (Cont'd) REGISTRATION OF MOTOR VEHICLES (NEW AND USED) BY CATEGORY AND ENERGY TYPE, 2010-2012

Κατηγορία	ΣΥΝΟΛΟ TOTAL						Τύπος καυσίμων - Energy type						Category			
	2010			2011			2010			2011				2012		
	Μοτοσυκλότητες >50 (κ.ε.)			Μοτοσυκλότητες >50 (κ.ε.)			Μοτοσυκλότητες >50 (κ.ε.)			Μοτοσυκλότητες >50 (κ.ε.)				Μοτοσυκλότητες >50 (κ.ε.)		
Κατηγορία	ΣΥΝΟΛΟ TOTAL			Πετρελαιοκίνητα Diesel			Βενζινοκίνητα Petrol			Ηλεκτροκίνητα Electric			Category			
	2010	2011	2012	2010	2011	2012	2010	2011	2012	2010	2011	2012				
	Μοτοσυκλότητες >50 (κ.ε.)	3.060	2.527	2.074	5	3	0	3.054	2.524	2.074	1	0		0	Mechanised cycles >50 (c.c.)	
Μοτοποδήλατα	2.543	2.131	1.794	2	2	0	2.540	2.129	1.794	1	0	0	Autocycles			
Τρίκυκλες	324	231	166	3	1	0	321	230	166	0	0	0	Motor tricycles			
Μοτοσυκλότητες	158	105	53	0	0	0	158	105	53	0	0	0	Motorcycles			
Μοτοσυκλότητες ενοικίασης	35	60	61	0	0	0	35	60	61	0	0	0	Rental motorcycles			
Ελκυστήρες	397	308	149	396	308	147	1	0	2	0	0	0	Tractors			
Γεωργικοί	327	269	128	326	269	126	1	0	2	0	0	0	Agricultural			
Μη γεωργικής χρήσης	70	39	21	70	39	21	0	0	0	0	0	0	Non-agricultural			
Άλλα οχήματα	391	302	150	383	300	148	6	2	2	2	0	0	Other vehicles			
Οδοστρώτες	20	21	6	20	21	6	0	0	0	0	0	0	Road rollers			
Μηχανοκίνητοι γερανοί	12	5	3	12	5	3	0	0	0	0	0	0	Cranes			
Βαριά οχήματα	192	134	55	191	134	55	1	0	0	0	0	0	Heavy locomotives			
Άλλα οχήματα ειδικού τύπου και χρήσης	167	142	86	160	140	84	5	2	2	2	0	0	Other			
ΣΥΝΟΛΟ	44.025	36.264	25.829	30.333	25.847	19.175	13.487	10.147	6.474	205	270	180	TOTAL			

(Αριθμός)

ΠΙΝΑΚΑΣ 54. ΕΓΓΡΑΦΕΣ ΜΗΧΑΝΟΚΙΝΗΤΩΝ ΟΧΗΜΑΤΩΝ ΚΑΤΑ ΚΑΤΗΓΟΡΙΑ ΚΑΙ ΚΥΒΙΣΜΟ, 2009-2012

TABLE 54. REGISTRATION OF MOTOR VEHICLES BY CATEGORY AND SIZE OF ENGINE, 2009-2012

(Αριθμός)

(Number)

Κυβισμός (κ.ε.) Cubic capacity (c.c.)	Χρόνος Year	Επιβατηγά αυτο- κίνητα Passengers cars	Λεωφο- ρεία Buses	Φορτηγά Goods convey- ance vehicles	Μοτοσι- κλέτες Mecha- nised cycles	Ελκυστήρες Tractors	Άλλα οχήματα Other vehicles	Σύνολο Total
Μέχρι 999 Υpto 999	2009	995	0	52	4.613	12	2	5.674
	2010	1.214	0	64	3.363	15	2	4.658
	2011	1.245	0	56	2.843	9	1	4.154
	2012	1.034	0	59	2.221	5	0	3.319
1000- 1399	2009	10.388	0	628	172	29	9	11.226
	2010	9.380	0	872	124	74	4	10.454
	2011	8.207	0	653	109	31	3	9.003
	2012	6.776	0	527	87	9	0	7.399
1400- 1599	2009	12.456	0	484	33	10	4	12.987
	2010	12.060	0	576	26	19	3	12.684
	2011	10.888	0	384	16	21	2	11.311
	2012	7.708	0	220	19	7	1	7.955
1600- 1999	2009	8.955	1	540	3	14	9	9.522
	2010	6.552	0	441	4	30	6	7.033
	2011	4.863	2	230	6	18	2	5.121
	2012	3.055	2	140	11	7	2	3.217
2000- 2499	2009	2.445	37	3.487	0	41	14	6.024
	2010	1.927	41	3.173	0	53	32	5.226
	2011	1.533	38	2.216	0	31	32	3.850
	2012	1.243	30	980	0	14	18	2.285
2500- 3999	2009	2.090	4	625	0	66	63	2.848
	2010	1.393	14	563	0	66	50	2.086
	2011	1.091	7	392	0	81	59	1.630
	2012	657	9	208	0	35	35	944
4000+ over	2009	167	92	1.182	0	188	381	2.010
	2010	154	295	1.001	0	140	294	1.884
	2011	102	114	659	0	117	203	1.195
	2012	83	78	383	0	72	94	710
ΣΥΝΟΛΟ TOTAL	2009	37.496	134	6.998	4.821	360	482	50.291
	2010	32.680	350	6.690	3.517	397	391	44.025
	2011	27.929	161	4.590	2.974	308	302	36.264
	2012	20.556	119	2.517	2.338	149	150	25.829

ΠΙΝΑΚΑΣ 55. ΕΓΓΡΑΦΕΣ ΜΗΧΑΝΟΚΙΝΗΤΩΝ ΟΧΗΜΑΤΩΝ ΚΑΤΑ ΧΩΡΑ ΚΑΤΑΣΚΕΥΗΣ, 2007-2012

TABLE 55. REGISTRATION OF MOTOR VEHICLES BY COUNTRY OF MANUFACTURE, 2007-2012

(Αριθμός)

(Number)

ΧΩΡΑ	2007	2008	2009	2010	2011	2012	COUNTRY
Αυστρία	52	107	85	66	100	61	Austria
Βέλγιο	501	335	244	267	453	309	Belgium
Βουλγαρία	1	3	1	1	2	0	Bulgaria
Τσεχία	513	739	392	551	934	1.038	Czech Republic
Δανία	0	0	4	2	0	0	Denmark
Φιλανδία	5	8	4	6	8	1	Finland
Γαλλία	4.014	3.838	2.571	2.732	2.305	2.136	France
Γερμανία	20.171	21.064	16.398	13.721	11.111	7.230	Germany
Ελλάδα	0	1	0	43	49	34	Greece
Ουγγαρία	371	508	384	334	434	327	Hungary
Ιρλανδία	3	4	1	2	2	1	Ireland
Ιταλία	1.218	1.596	1.253	1.076	1.140	829	Italy
Λουξεμβούργο	0	0	4	0	0	0	Luxemburg
Ολλανδία	564	657	527	448	267	154	Netherlands
Πολωνία	35	53	54	38	30	21	Poland
Πορτογαλλία	342	319	200	171	121	83	Portugal
Σλοβακία	166	342	152	297	507	831	Slovakia
Σλοβενία	0	0	6	4	3	4	Slovenia
Ισπανία	1.543	1.405	1.110	1.070	880	600	Spain
Σουηδία	812	805	567	417	334	203	Sweden
Ηνωμένο Βασίλειο	5.857	6.724	4.879	4.461	4.242	2.910	United Kingdom
E.E. ΣΥΝΟΛΟ	36.168	38.508	28.836	25.707	22.922	16.772	E.U. TOTAL
Άλλες Χώρες							Other Countries
Αργεντινή			0	0	1	4	Argentina
Βραζιλία	11	18	22	24	5	1	Brazil
Καναδάς	33	30	21	30	38	17	Canada
Κίνα	1.198	1.434	1.271	1.592	1.308	906	China
Γεωργία	0	0	17	9	12	6	Georgia
Ινδία	98	137	194	330	312	336	India
Ιαπωνία	20.030	20.324	14.458	10.993	6.860	4.799	Japan
Μαλαισία	616	150	106	69	32	11	Malaysia
Μεξικό	0	0	222	96	138	80	Mexico
N. Αφρική	817	953	618	486	594	338	S. Africa
Σιγκαπούρη	0	0	17	372	723	452	Singapore
N. Κορέα	1.562	1.385	1.323	1.188	1.007	825	S. Korea
Ελβετία	6	10	5	2	6	10	Switzerland
Ταϊβάν	1.289	1.505	794	586	470	436	Taiwan
Θαϊλάνδη	1.285	1.574	1.321	1.508	922	385	Thailand
Τουρκία	686	772	587	621	594	163	Turkey
Ουκρανία	0	0	4	0	4	0	Ukraine
Η.Π.Α.	266	542	459	399	306	281	U.S.A.
Άλλες Χώρες	340	380	16	13	11	7	Other Countries
ΣΥΝΟΛΟ	28.237	29.214	21.455	18.318	13.342	9.057	TOTAL
ΓΕΝΙΚΟ ΣΥΝΟΛΟ	64.405	67.722	50.291	44.025	36.264	25.829	GRAND TOTAL

ΠΙΝΑΚΑΣ 56. ΕΓΓΡΑΦΕΣ ΜΗΧΑΝΟΚΙΝΗΤΩΝ ΟΧΗΜΑΤΩΝ ΚΑΤΑ ΧΡΩΜΑ, 2009-2012

TABLE 56. REGISTRATION OF MOTOR VEHICLES BY COLOUR, 2009-2012

(Αριθμός)

ΧΡΩΜΑ	2009	2010	2011	2012	ΓΕΝΙΚΟ ΣΥΝΟΛΟ GRAND TOTAL	%	COLOUR
Μπεζ	579	370	315	268	1.532	1,0	Beige
Μαύρο	11.521	8.532	7.173	4.812	32.038	20,5	Black
Μπλε	5.661	4.799	3.565	2.557	16.582	10,6	Blue
Καφέ	1.045	954	848	612	3.459	2,2	Brown
Χρυσό	1.157	817	536	248	2.758	1,8	Gold
Πράσινο	1.041	1.018	675	484	3.218	2,1	Green
Γκριζο	10.923	6.790	6.081	4.353	28.147	18,0	Grey
Πορτοκαλί	547	564	306	209	1.626	1,0	Orange
Κόκκινο	1.526	1.969	1.781	1.472	6.748	4,3	Red
Αργυρό/Ασημί	9.602	7.202	5.329	3.434	25.567	16,3	Silver
Άσπρο	5.591	9.893	9.061	7.021	31.566	20,2	White
Κίτρινο	348	887	462	271	1.968	1,3	Yellow
Άλλο	750	230	132	88	1.200	0,8	Other
ΣΥΝΟΛΟ	50.291	44.025	36.264	25.829	156.409	100,1	TOTAL

ΠΙΝΑΚΑΣ 57. ΕΓΓΡΑΦΕΣ ΜΗΧΑΝΟΚΙΝΗΤΩΝ ΟΧΗΜΑΤΩΝ ΚΑΤΑ ΕΠΑΡΧΙΑ, 1987 -2012

TABLE 57. REGISTRATION OF MOTOR VEHICLES, BY DISTRICT, 1987 - 2012

(Αριθμός)

(Number)

ΕΤΟΣ YEAR	ΣΥΝΟΛΟ TOTAL	ΛΕΥΚΩΣΙΑ LEFKOSIA	ΑΜΜΟΧΩΣΤΟΣ ΑΜΜΟΧΟΣΤΟΣ	ΛΑΡΝΑΚΑ LARNAKA	ΛΕΜΕΣΟΣ LEMESOS	ΠΑΦΟΣ PAFOS	ΒΡΕΤΑΝΙΚΕΣ ΒΑΣΕΙΣ BRITISH BASES
1987	22.375	8.272	1.841	3.431	4.961	1.830	2.040
1988	29.455	10.783	2.269	4.681	6.929	2.381	2.412
1989	35.567	12.949	2.933	5.697	8.557	3.398	2.033
1990	38.768	14.086	2.924	5.889	9.853	3.475	2.541
1991	36.592	13.276	2.420	5.468	9.494	3.315	2.619
1992	36.179	12.989	3.193	5.336	8.922	3.304	2.435
1993	26.338	9.927	1.703	3.918	6.427	2.571	1.792
1994	26.805	9.832	1.878	3.883	7.015	2.510	1.687
1995	34.475	12.813	2.522	4.885	9.096	3.253	1.906
1996	34.768	13.807	2.151	4.997	9.569	3.079	1.165
1997	31.857	12.520	1.702	4.417	9.094	3.061	1.063
1998	38.798	15.104	2.509	5.404	10.645	3.753	1.383
1999	33.973	13.393	2.451	4.555	8.829	3.212	1.533
2000	32.165	13.354	2.518	3.761	7.849	3.046	1.637
2001	38.075	16.033	2.297	4.757	9.500	3.974	1.514
2002	40.367	15.618	2.218	5.551	10.983	4.581	1.416
2003	40.362	15.194	2.000	5.998	11.312	4.750	1.108
2004	54.037	20.431	3.014	8.140	14.688	6.733	1.031
2005	48.712	19.140	2.907	7.137	12.969	5.484	1.075
2006	48.387	19.077	2.844	7.335	13.163	5.157	811
2007	64.405	24.915	3.990	10.210	17.459	7.296	535
2008	67.722	26.800	3.994	10.250	18.583	7.435	660
2009	50.291	20.938	2.663	7.874	13.642	4.734	440
2010	44.025	18.698	2.352	6.744	12.064	3.865	302
2011	36.264	14.966	2.051	5.554	9.944	3.481	268
2012	25.829	9.958	1.418	3.652	7.671	2.876	254

ΠΙΝΑΚΑΣ 58. ΕΓΓΡΑΦΕΣ ΜΗΧΑΝΟΚΙΝΗΤΩΝ ΟΧΗΜΑΤΩΝ, ΚΑΙΝΟΥΡΙΩΝ
ΚΑΙ ΜΕΤΑΧΕΙΡΙΣΜΕΝΩΝ, ΚΑΤΑ ΕΙΔΟΣ ΚΑΥΣΙΜΟΥ 1990-2012

TABLE 58. REGISTRATION OF MOTOR VEHICLES, NEW AND USED, BY FUEL USED, 1990-2012

(Αριθμός)

(Number)

Έτος Year	2/1/...	31/12/...	Εγγραφές Μηχανοκινήτων Οχημάτων Registration of Motor Vehicles						*Ιδιωτικά Σαλούν Αυτοκίνητα *Private Saloon Cars		
			Σύνολο Total	Καύσιμα-Fuel			Καινούρια New	Μετα- χειρισμένα Used	Σύνολο Total	Καινούρια New	Μετα- χειρισμένα Used
				Βενζίνη Petrol	Πετρέλαιο Diesel	Ηλεκτρικό Electric					
1990	XM	AAE	38.768	27.016	11.752	n.a	29.259	9.509	17.490	14.886	2.604
1991	AAF	ABS	36.592	24.957	11.635	n.a	26.986	9.606	16.697	14.587	2.110
1992	BAA	BBN	36.179	25.812	10.367	n.a	26.704	9.475	17.005	15.201	1.804
1993	CAA	CBB	26.338	18.224	8.114	n.a	17.968	8.370	12.071	9.518	2.553
1994	DAA	DBB	26.805	18.197	8.608	n.a	17.790	9.015	12.230	8.943	3.287
1995	EAA	EEZ	34.475	22.204	12.271	n.a	24.317	10.158	16.518	11.662	4.856
1996	EEY	EMP	34.768	23.081	11.687	n.a	20.252	14.516	19.189	9.307	9.882
1997	EMQ	ETJ	31.857	21.375	10.482	n.a	15.845	16.012	19.164	6.454	12.710
1998	ETK	EZN	38.798	25.615	13.183	n.a	17.861	20.937	23.403	6.368	17.035
1999	EZP	HEK	33.973	22.846	11.127	n.a	17.286	16.687	18.966	6.384	12.582
2000	HEL	HMA	32.165	21.933	10.232	n.a	18.345	13.820	17.729	7.103	10.626
2001	HMB	HTE	38.075	26.324	11.751	n.a	20.872	17.203	21.164	7.562	13.602
2002	HTF	HZP	40.367	29.974	10.393	n.a	18.433	21.934	26.264	7.942	18.322
2003	HZQ	KHA	40.362	33.210	7.152	n.a	15.868	24.494	27.969	7.797	20.172
2004	KHB	KKQ	54.037	47.702	6.335	n.a	25.974	28.063	42.068	18.220	23.848
2005	KKR	KMH	48.712	42.224	6.488	n.a	25.618	23.094	36.805	17.687	19.118
2006	KMJ	KPG	48.387	40.823	7.420	144	27.655	20.732	35.110	18.639	16.471
2007	KPH	KRZ	64.405	52.726	11.384	295	34.069	30.336	48.133	22.878	25.255
2008	KSA	KUV	67.722	51.781	15.530	411	34.895	32.827	49.100	22.241	26.859
2009	KUW	KWY	50.291	36.082	13.995	214	23.333	26.958	36.252	14.981	21.271
2010	KWZ	KYV	44.025	30.333	13.487	205	22.391	21.634	31.423	14.088	17.335
2011	KYW	LAH	36.264	25.847	10.147	270	20.267	15.997	26.409	13.480	12.929
2012	LAJ	LBK	25.829	19.175	6.474	180	14.476	11.353	19.420	10.103	9.317

* Ιδιωτικά σαλούν αυτοκίνητα περιλαμβάνουν εκπαιδευτικά και οχήματα για αναπήρους.

* Private Saloon Cars include learners' and invalid carriages

ΠΙΝΑΚΑΣ 59. ΣΥΝΟΛΙΚΕΣ ΕΙΣΑΓΩΓΕΣ ΜΗΧΑΝΟΚΙΝΗΤΩΝ ΟΧΗΜΑΤΩΝ ΚΑΤΑ ΧΩΡΑ ΠΡΟΕΛΕΥΣΗΣ, 2008-2012

TABLE 59. TOTAL IMPORTS OF MOTOR VEHICLES BY COUNTRY OF ORIGIN, 2008-2012

(α) Εισαγωγές αυτοκινήτων σαλόνι (Αριθμός)

(a) Imports of saloon cars (Number)

Χώρα	2008	2009	2010	2011	2012	Country
Γαλλία	2.094	607	1.057	812	1.267	France
Γερμανία	9.664	4.762	5.811	5.207	3.498	Germany
Ηνωμένο Βασίλειο	13.320	9.782	12.233	8.676	4.962	United Kingdom
Ιαπωνία	18.724	8.431	7.291	3.964	3.193	Japan
Ισπανία	2.030	615	1.302	1.227	809	Spain
Κορέα Νότιος	1.262	650	748	650	593	Korea South
Άλλες χώρες	7.748	4.122	6.109	5.550	3.452	Other countries
Σ Υ Ν Ο Λ Ο	54.842	28.969	34.551	26.086	17.774	T O T A L

(β) Εισαγωγές μοτοσυκλετών (Αριθμός)

(b) Imports of motorcycles (Number)

Χώρα	2008	2009	2010	2011	2012	Country
Γαλλία	89	0	0	27	0	France
Γερμανία	67	41	27	18	14	Germany
Ελλάδα	698	288	268	356	137	Greece
Ηνωμένο Βασίλειο	55	378	137	79	18	United Kingdom
Ιαπωνία	1.426	232	110	84	24	Japan
Ιταλία	704	86	385	604	70	Italy
Κίνα	1.523	1.323	1.556	1.215	522	China
Ταϊβάν	819	462	260	400	258	Taiwan
Άλλες χώρες	983	510	355	588	217	Other countries
Σ Υ Ν Ο Λ Ο	6.364	3.320	3.098	3.371	1.260	T O T A L

(γ) Εισαγωγές λεωφορείων, φορτηγών (Αριθμός)

(c) Imports of buses, trucks (Number)

Χώρα	2008	2009	2010	2011	2012	Country
Γαλλία	615	170	244	164	111	France
Γερμανία	458	224	691	374	384	Germany
Ηνωμένο Βασίλειο	2.403	2.087	1.671	1.021	388	United Kingdom
Θαϊλάνδη	1.350	157	535	121	10	Thailand
Ιαπωνία	1.408	70	55	60	11	Japan
Ιταλία	314	177	149	104	90	Italy
Ισπανία	753	106	289	135	106	Spain
Σιγκαπούρη	77	3	0	2	0	Singapore
Άλλες χώρες	1.631	454	1.096	642	440	Other countries
Σ Υ Ν Ο Λ Ο	9.009	3.448	4.730	2.623	1.540	T O T A L

(δ) Εισαγωγές ελκυστήρων (Αριθμός)

(d) Imports of tractors (Number)

Χώρα	2008	2009	2010	2011	2012	Country
Γερμανία	64	73	38	24	17	Germany
Ελλάδα	34	40	85	342	11	Greece
Ιαπωνία	214	104	152	93	20	Japan
Ιταλία	173	156	76	89	23	Italy
Ηνωμένο Βασίλειο	319	199	161	115	49	United Kingdom
Άλλες χώρες	146	91	154	85	116	Other countries
Σ Υ Ν Ο Λ Ο	950	663	666	748	236	TOTAL

ΠΙΝΑΚΑΣ 60. ΣΥΝΟΛΙΚΕΣ ΕΙΣΑΓΩΓΕΣ ΕΛΑΣΤΙΚΩΝ ΟΧΗΜΑΤΩΝ ΚΑΤΑ ΧΩΡΑ ΠΡΟΕΛΕΥΣΗΣ, 2008-2012

TABLE 60. TOTAL IMPORTS OF MOTOR VEHICLES TYRES BY COUNTRY OF ORIGIN, 2008-2012

(Αριθμός)

(Number)

Χώρα προέλευσης	2008	2009	2010	2011	2012	Country of Origin
Βέλγιο-Λουξεμβούργο	27.819	63.429	22.167	20.597	16.005	Belgium-Luxembourg
Γαλλία	21.609	26.751	3.147	1.220	1.337	France
Γερμανία	25.802	20.147	16.903	17.306	12.716	Germany
Ελλάδα	37.984	42.684	165.721	202.188	191.716	Greece
Ηνωμένο Βασίλειο	12.637	17.707	12.744	4.050	2.684	United Kingdom
Η.Π.Α	29.142	18.878	9.266	2.652	3.371	U.S.A.
Θαϊλάνδη	25.001	37.046	33.682	26.524	27.749	Thailand
Ιαπωνία	72.408	55.009	60.343	55.441	37.328	Japan
Ινδονησία	8.812	11.913	18.491	8.952	10.843	Indonesia
Ιταλία	37.498	42.367	14.345	2.914	4.841	Italy
Κίνα	135.418	137.025	169.154	173.105	240.319	China
Κορέα Νότιος	33.180	29.964	28.161	22.356	18.748	Korea South
Μαλαισία	10.713	5.858	6.154	5.401	4.503	Malaysia
Ολλανδία	75.200	80.978	109.236	98.546	63.896	Netherlands
Σιγκαπούρη	6.753	2.432	1.675	300	2.144	Singapore
Ταϊβάν	54.590	31.912	34.669	17.291	23.883	Taiwan
Άλλες χώρες	105.212	92.573	63.835	72.309	81.951	Other countries
ΣΥΝΟΛΟ	719.778	716.673	769.693	731.152	744.034	TOTAL

ΠΙΝΑΚΑΣ 61. ΣΥΝΟΛΙΚΕΣ ΕΙΣΑΓΩΓΕΣ ΟΧΗΜΑΤΩΝ, ΕΞΑΡΤΗΜΑΤΩΝ ΚΑΙ ΑΛΛΟΥ ΜΕΤΑΦΟΡΙΚΟΥ ΕΞΟΠΛΙΣΜΟΥ, 2008-2012
TABLE 61. TOTAL IMPORTS OF VEHICLES, ACCESSORIES AND OTHER TRANSPORT EQUIPMENT, 2008-2012

(€000's)

Είδος	2008	2009	2010	2011	2012	Commodity
Ελαστικά για μηχανοκίνητα οχήματα	36.752	36.653	39.184	41.461	39.950	Tyres for motor vehicles
Επιβατικά αυτοκίνητα (άλλα από οχήματα δημόσιας εξυπηρέτησης) περιλ.αμ. αυτοκινήτων για την μεταφορά επιβατών και φορτίου	663.018	304.834	362.393	311.555	219.194	Passenger motor cars (other than public-service type vehicles) incl. vehicles designed for the transport of both passengers & goods
Μηχανοκίνητα οχήματα για μεταφορά φορτίου ή υλικών και οχήματα για ειδικές χρήσεις	134.592	49.014	54.320	35.782	21.532	Motor vehicles for the transport of goods or materials and special purpose motor vehicles
Οχήματα επιβατικά για δημόσια εξυπηρέτηση (π.χ. λεωφορεία)	10.520	3.011	34.768	3.221	3.655	Public service type passengers motor vehicles (e.g. motor buses)
Βάσεις για οχήματα με τον κινητήρα τους. Άλλα εξαρτήματα για οχήματα μη προσδιοριζόμενα	55.887	54.424	52.406	49.620	43.175	Chassis fitted with engines for motor vehicles. Other motor vehicles parts and accessories n.e.s.
Μηχανές εσωτερικής καύσης και σχετικά εξαρτήματα μη αλλού ταξινομηθέντα	6.797	6.472	5.587	6.064	5.089	Internal combustion piston engines and parts thereof n.e.s.
Μη ηλεκτρικά εξαρτήματα για μηχανοκίνητα οχήματα	26.666	27.506	29.919	22.823	25.065	Non-electric parts and accessories of motor vehicles
Ηλεκτρικά εξαρτήματα για μηχανοκίνητα οχήματα	6.316	6.215	5.169	5.781	6.728	Electrical parts of motor vehicles
Δίτροχες και τρίτροχες μοτοσικλέτες και μοτοποδήλατα	13.516	7.020	5.753	5.978	2.321	Motorcycles, autocycles and cycles
Εξαρτήματα μοτοσικλετών μη αλλού ταξινομηθέντα	2.392	1.931	1.814	1.649	951	Parts of motorcycles, n.e.s.
Σ Υ Ν Ο Λ Ο	956.456	497.080	591.313	483.934	367.660	T O T A L

ΠΙΝΑΚΑΣ 62. ΕΙΣΑΓΩΓΙΚΟΙ ΔΑΣΜΟΙ, ΑΔΕΙΕΣ ΕΓΓΡΑΦΗΣ ΚΑΙ ΦΟΡΟΙ ΚΑΤΑΝΑΛΩΣΗΣ, 2007-2012

TABLE 62. IMPORT DUTIES, REGISTRATION LICENCES AND EXCISE DUTIES COLLECTED, 2007-2012

(€000's)

Είδος	2007	2008	2009	2010	2011	2012	Type
Εισαγωγικοί δασμοί	17.985	18.411	10.342	8.879	5.407	3.830	Import duties
Άδειες εγγραφής	33.072	36.521	26.875	21.294	16.333	10.338	Registration licences
Άδειες κυκλοφορίας μηχανοκίνητων οχημάτων	83.291	88.921	91.320	89.970	91.509	91.893	Vehicles circulation licences
Άδειες οδηγών	1.755	1.963	2.141	2.156	2.020	1.855	Drivers' licences
Άδειες οδικής χρήσης	89	91	70	67	63	290	Road transport licences
Φόροι κατανάλωσης καυσίμων	269.622	261.483	263.384	308.060	337.207	317.157	Excise duty on fuels
Φόροι κατανάλωσης οχημάτων	124.730	131.381	85.796	62.060	45.176	27.403	Excise duty on vehicles
ΣΥΝΟΛΟ	530.544	538.771	479.928	492.486	497.715	452.766	TOTAL

ΠΙΝΑΚΑΣ 63. ΕΙΣΑΓΩΓΙΚΟΙ ΔΑΣΜΟΙ ΚΑΤΑ ΚΑΤΗΓΟΡΙΑ ΜΕΤΑΦΟΡΙΚΟΥ ΜΕΣΟΥ, 2007-2012

TABLE 63. IMPORT DUTIES COLLECTED BY TYPE OF MEANS OF TRANSPORT, 2007-2012

(€000's)

Κατηγορία μεταφορέως	2007	2008	2009	2010	2011	2012	Type of transport
Αυτοκίνητα σαλούν	13.318	13.984	8.071	6.074	4.108	2.432	Saloon cars
Μοτοσικλέτες	261	307	194	157	130	67	Mechanised cycles
Λεωφορεία, φορτηγά κλπ.	3.337	3.009	1.088	1.634	262	453	Buses, trucks,lorries etc.
Εξαρτήματα μηχανοκίνητων οχημάτων (εκτός από τεμάχια μοτοσικλετών και ελαστικά)	475	475	374	417	341	261	Road motor vehicles parts (except parts for mechanised cycles and side cars and tyres)
Εξαρτήματα μοτοσικλετών (εκτός ελαστικών)	22	28	25	19	15	8	Mechanised cycles and side car parts(except tyres)
Ελαστικά και εσωτερικά για αυτοκίνητα και μοτοσικλέτες	572	608	590	578	551	609	Tyres & tubes for motor cars and mechanised cycles
ΣΥΝΟΛΟ	17.985	18.411	10.342	8.879	5.407	3.830	TOTAL

ΠΙΝΑΚΑΣ 64. ΠΩΛΗΣΕΙΣ ΒΕΝΖΙΝΗΣ, ΠΕΤΡΕΛΑΙΟΥ ΚΑΙ ΛΑΔΙΩΝ ΓΙΑ ΕΓΧΩΡΙΑ ΚΑΤΑΝΑΛΩΣΗ, 1980-2012

TABLE 64. BENZINE, GAS-OIL AND LUBRICATING OILS SOLD FOR DOMESTIC CONSUMPTION, 1980-2012

(Μετρικοί τόνοι)

(Metric tonnes)

Έτος Year	Βενζίνη- Benzine(petrol)			Πετρέλαιο Gas oil (diesel)	ΣΥΝΟΛΟ ΚΑΥΣΙΜΩΝ TOTAL OF FUELS	Λάδια Lubricating oils
	Αμόλυβδη Unleaded	Μολυβδόχα Premium	Συνηθισμένη Regular			
1980	0	86.060	9.893	143.081	239.034	5.709
1981	0	86.051	9.615	142.203	237.869	5.587
1982	0	91.739	9.491	156.664	257.894	4.644
1983	0	98.257	9.060	174.436	281.753	5.114
1984	0	105.440	8.943	189.798	304.181	5.516
1985	0	112.180	8.385	196.886	317.451	5.417
1986	0	118.727	8.424	211.933	339.084	5.825
1987	0	129.442	7.992	232.892	370.326	6.206
1988	0	137.918	6.841	244.908	389.667	6.313
1989	0	146.134	6.112	268.188	420.434	6.210
1990	0	153.922	6.459	301.699	462.080	7.142
1991	0	151.442	7.692	304.269	463.403	6.876
1992	2.990	160.938	6.896	372.385	543.209	7.541
1993	5.507	161.144	6.154	386.473	559.278	7.387
1994	7.784	163.930	5.645	400.177	577.536	7.013
1995	12.106	164.974	5.388	441.118	623.586	7.041
1996	19.666	161.226	4.787	459.513	645.192	7.409
1997	29.958	156.032	4.485	483.308	673.783	6.657
1998	43.836	147.965	3.880	521.315	716.996	7.058
1999	58.750	140.849	2.954	541.752	744.305	6.903
2000	76.962	128.070	1.341	558.195	764.568	6.662
2001	95.500	122.761	490	544.459	763.210	7.036
2002	116.570	112.048	304	566.762	795.684	7.168
2003	154.997	104.508	0	542.494	801.999	6.247
2004	248.773	33.006	0	529.315	811.094	6.653
2005	302.525	0	0	515.346	817.871	6.209
2006	323.025	0	0	504.657	827.682	6.770
2007	351.852	0	0	514.134	865.986	6.442
2008	372.676	0	0	513.519	886.195	6.559
2009	383.468	0	0	487.086	870.554	6.084
2010	390.302	0	0	476.271	866.573	6.069
2011	384.756	0	0	476.947	861.703	5.850
2012	372.113	0	0	434.220	806.333	5.574

Σημ.: Δεν περιλαμβάνονται πωλήσεις στα Ηνωμένα Έθνη, Βρετανικές Βάσεις και πλοία

Note: Sales to UN Forces, British Bases and ships are excluded.

ΠΙΝΑΚΑΣ 65. ΜΗΚΟΣ ΔΗΜΟΣΙΟΥ ΟΔΙΚΟΥ ΔΙΚΤΥΟΥ ΚΑΙ ΣΥΝΟΛΟ ΔΑΠΑΝΩΝ ΣΕ ΔΡΟΜΟΥΣ ΚΑΙ ΓΕΦΥΡΙΑ, 1980-2012

TABLE 65. LENGTH OF PUBLIC ROADS AND TOTAL EXPENDITURE ON ROADS AND BRIDGES, 1980-2012

Έτος Year	Χιλιόμετρα δρόμων κατά κατηγορία Kilometres of roads by type				Δαπάνες σε δρόμους και γεφύρια (€000's) Expenditure on roads and bridges (€000's)
	Ασφαλτο-στρωμένοι Bituminous	Χωματένιοι Gravel	Δασικοί χωματένιοι Forest Gravel	Συνολικό μήκος Total	
1980	3.954	1.443	1.529	6.926	20.965
1981	3.988	1.498	1.913	7.399	23.178
1982	4.053	1.531	1.917	7.501	20.889
1983	4.127	1.606	2.007	7.740	30.000
1984	4.191	1.656	2.039	7.886	35.241
1985	4.260	1.667	2.068	7.995	27.298
1986	4.347	1.654	2.094	8.095	28.093
1987	4.427	1.710	2.128	8.265	38.674
1988	4.838	1.459	2.158	8.455	43.628
1989	5.240	1.357	2.188	8.785	63.370
1990	5.395	1.420	2.228	9.043	57.700
1991	5.452	1.459	2.315	9.226	60.354
1992	5.463	1.473	2.426	9.362	67.068
1993	5.476	1.575	2.488	9.539	75.815
1994	5.546	1.601	2.557	9.704	86.396
1995	5.781	1.738	2.631	10.150	80.412
1996	5.950	1.777	2.688	10.415	66.360
1997	6.209	1.677	2.768	10.654	78.455
1998	6.404	1.604	2.812	10.820	115.094
1999	6.559	1.582	2.868	11.009	111.073
2000	6.747	1.485	2.909	11.141	110.799
2001	6.982	1.413	3.013	11.408	109.607
2002	7.206	1.331	3.056	11.593	108.838
2003	7.403	1.259	3.098	11.760	138.936
2004	7.672	1.295	3.092	12.059	139.936
2005	7.845	1.274	3.027	12.146	160.370
2006	7.988	1.249	3.043	12.280	199.756
2007	7.842	1.338	3.066	12.246	209.784
2008	7.961	1.330	3.030	12.321	265.642
2009	8.040	1.300	3.040	12.380	214.235
2010	8.167	1.277	3.039	12.483	181.456
2011	8.564	1.401	3.041	13.006	195.319
2012	8.608	1.400	3.041	13.049	...

Σημ.: (1) Το μήκος των δρόμων σε χιλιόμετρα αναφέρεται στο τέλος κάθε χρόνου, δηλ. η κατασκευή νέων δρόμων κατά τη διάρκεια του χρόνου είναι η διαφορά από εκείνο του προηγούμενου χρόνου.

Note: (1) The data on roads length refer to the end of each year, i.e. the new roads constructed during each year can be derived as the difference from the previous year's figure.

ΠΙΝΑΚΑΣ 66. ΜΗΚΟΣ ΔΗΜΟΣΙΟΥ ΟΔΙΚΟΥ ΔΙΚΤΥΟΥ ΚΑΤΑ ΑΡΧΗ ΚΑΙ ΕΠΑΡΧΙΑ, 2012

TABLE 66. LENGTH OF PUBLIC ROADS BY AUTHORITY AND DISTRICT, 2012

Αρχές	Λευκωσία Lefkoshia		Λεμεσός Lemesos		Λάρνακα Larnaka		Αμμόχωστος Ammochoostos		Πάφος Pafos		Σύνολο Total		Authorities
	Ασφ. Bitum.	Χομ. Gravel	Ασφ. Bitum.	Χομ. Gravel	Ασφ. Bitum.	Χομ. Gravel	Ασφ. Bitum.	Χομ. Gravel	Ασφ. Bitum.	Χομ. Gravel	Ασφ. Bitum.	Χομ. Gravel	
Επαρχιακές Διοικήσεις	489	36	482	99	623	222	189	150	319	176	2.102	683	District Offices
Δήμοι	1.524	141	848	85	616	146	299	79	588	266	3.875	717	Municipalities
Δημόσια Έργα	741	0	543	0	354	0	116	0	449	0	2.203	0	Public Works Department
Σύνολο	2.754	177	1.873	184	1.593	368	604	229	1.356	442	8.180	1.400	Total
Τμήμα Δασών	171	3.041	Forestry Department
Υπερασπιστικοί	50	0	64	0	106	0	12	0	25	0	257	0	Highways
ΓΕΝΙΚΟ ΣΥΝΟΛΟ											8.608	4.441	GRAND TOTAL

(Χιλιόμετρα)

(Kilometres)

ΠΙΝΑΚΑΣ 67. ΜΗΚΟΣ ΔΗΜΟΣΙΟΥ ΟΔΙΚΟΥ ΔΙΚΤΥΟΥ ΚΑΤΑ ΑΡΧΗ, 2010-2012

TABLE 67. LENGTH OF PUBLIC ROADS BY AUTHORITY, 2010-2012

(Χιλιόμετρα)

(Kilometres)

Αρχές	2010		2011		2012		Authorities
	Ασφαλτο- στρωμένοι Bitumi- nous	Χωμα- τένιοι Gravel	Ασφαλτο- στρωμένοι Bitumi- nous	Χωμα- τένιοι Gravel	Ασφαλτο- στρωμένοι Bitumi- nous	Χωμα- τένιοι Gravel	
Επαρχιακές Διοικήσεις	2.050	703	2.099	680	2.102	683	District Offices
Δήμοι	3.487	574	3.843	721	3.875	717	Municipalities
Δημόσια Έργα (Υπεραστικοί)	2.443 (257)	0	2.454 (257)	0	2.460 (257)	0	Public Works Department (Highways)
Τμήμα Δασών	187	3.039	168	3.041	171	3.041	Forestry Department
ΣΥΝΟΛΙΚΟ ΜΗΚΟΣ ΔΡΟΜΩΝ	12.483		13.006		13.049		TOTAL LENGTH OF ROADS

ΠΙΝΑΚΑΣ 68. ΥΠΕΡΑΣΤΙΚΟΙ ΔΡΟΜΟΙ, 2012

TABLE 68. HIGHWAYS, 2012

Κωδ.	Υπεραστικοί Δρόμοι	Χιλιόμετρα	District	Code
A1	Λ/σία-Λ/σός	82	Lefkosia-Lemesos	A1
A2	Λ/σία-Λ/κα	20	Lefkosia-Larnaka	A2
A3	Αεροδρ. Λ/κας-Δεκέλεια-Παραλίμνι	55	L/ka Airoport-Dekelia-Paralimni	A3
A5	Λ/κα-Κοφίνου	22	Larnaka-Kofinou	A5
A6	Λ/σός-Πάφος	61	Lemesos-Pafos	A6
A9	Λευκωσία-Δένεια	17	Lefkosia-Deneia	A9
Σ Υ Ν Ο Λ Ο		257	T O T A L	

ΠΙΝΑΚΑΣ 69. ΔΑΣΙΚΟ ΟΔΙΚΟ ΔΙΚΤΥΟ ΚΑΤΑ ΠΕΡΙΦΕΡΕΙΑ, 2012

TABLE 69. FORESTRY ROADS BY REGION, 2012

Περιφέρεια	Χιλιόμετρα	REGION
Πάφος	1.834	Pafos
Τροόδους	899	Troodos
Λευκωσίας	389	Lefkosia
Δασικού Κολλεγίου Προδρόμου	90	Prodromos Forestry College
ΣΥΝΟΛΟ	3.212	TOTAL

ΠΙΝΑΚΑΣ 70. ΜΗΚΟΣ ΔΗΜΟΣΙΟΥ ΟΔΙΚΟΥ ΔΙΚΤΥΟΥ ΚΑΤΑ ΚΑΤΗΓΟΡΙΑ, 2012

TABLE 70. LENGTH OF PUBLIC ROADS BY CATEGORY, 2012

(Χιλιόμετρα)

(Kilometres)

Δρόμοι κατά κατηγορία	Ασφαλτοστρωμένοι Bituminous	Χωματένιοι Gravel	Roads by category
1. <u>ΕΠΑΡΧΙΑΚΕΣ ΔΙΟΙΚΗΣΕΙΣ</u>	<u>2.102</u>	<u>683</u>	1. <u>DISTRICT OFFICES</u>
Λευκωσίας	489	36	Lefkosia
Λεμεσού	482	99	Lemesos
Λάρνακας	623	222	Larnaka
Αμμοχώστου	189	150	Ammochostos
Πάφου	319	176	Pafos
2. <u>ΔΗΜΟΙ</u>	<u>3.875</u>	<u>717</u>	2. <u>MUNICIPALITIES</u>
Επαρχία Λευκωσίας	1.524	141	Lefkosia District
Λευκωσίας	281	5	Lefkosia
Αγ. Δομετίου	154	0	Ag. Dometios
Στροβόλου	347	0	Strovolos
Λακατάμιας	117	3	Lakatamia
Αγλαντζιάς	110	12	Aglangia
Έγκωμης	133	0	Engomi
Λατσιών	139	14	Lakkia
Δαλιού	120	25	Dhali
Γέρι	61	29	Dhali
Τσέρι	62	53	Dhali
Επαρχία Λεμεσού	848	85	Lemesos District
Λεμεσού	498	6	Lemesos
Αγ. Αθανασίου	94	30	Agios Athanasios
Γερμασόγειας	68	2	Germasogeia
Κάτω Πολεμιδιών	63	3	Kato Polemidia
Μ. Γειτονιάς	63	4	Mesa Geitonia
Ύψωνας	62	40	Mesa Geitonia
Επαρχία Λάρνακας	616	146	Larnaka District
Λάρνακας	257	0	Larnaka
Πάνω Λευκάρων	55	0	Pano Lefkara
Αθιένου	78	58	Athienou
Λειβάδια	50	5	Aradippou
Αραδίππου	116	74	Aradippou
Δρομολαξιά	60	9	Aradippou
Επαρχία Αμμοχώστου	299	79	Ammochostos District
Παραλιμνίου	147	30	Paralimni
Δερύνειας	52	19	Deryneia
Αγ. Νάπας	61	17	Ag. Napa
Σωτήρα	39	13	Ag. Napa
Επαρχία Πάφου	588	266	Pafos District
Πάφου	266	5	Pafos
Γεροσκήπου	58	39	Geroskipou
Πέγεια	226	220	Pegeia
Πόλις Χρυσοχούς	38	2	Polis Chrysokhous
3. <u>ΔΗΜΟΣΙΑ ΕΡΓΑ</u>	<u>2.203</u>	<u>0</u>	3. <u>PUBLIC WORKS DEPARTMENT</u>
Λευκωσίας	741	0	Lefkosia
Λεμεσού	543	0	Lemesos
Λάρνακας	354	0	Larnaka
Αμμοχώστου	116	0	Ammochostos
Πάφου	449	0	Pafos
4. <u>Υπεραστικοί</u>	<u>257</u>	<u>0</u>	4. <u>Highways</u>
5. <u>ΤΜΗΜΑ ΔΑΣΩΝ</u>	<u>171</u>	<u>3.041</u>	5. <u>FORESTRY DEPARTMENT</u>
ΣΥΝΟΛΟ	8.608	4.441	TOTAL

ΠΙΝΑΚΑΣ 71. ΟΔΙΚΟ ΔΙΚΤΥΟ ΚΥΠΡΟΥ, 2010-2012

TABLE 71. ROAD INFRASTRUCTURE IN CYPRUS, 2010-2012

(Χιλιόμετρα)

(Kilometres)

Κατηγορία Δρόμων	2010	2011	2012	Category of Roads
Επαρχιακές Διοικήσεις	2.753	2.779	2.785	District Offices
Δήμοι	4.061	4.564	4.592	Municipalities
Δημόσια Έργα	2.443	2.454	2.460	Public Works Department
Τμήμα Δασών	3.226	3.209	3.212	Forestry Department
Σύνολο	12.483	13.006	13.049	Total
Υπεραστικοί	257	257	257	Highways
Άλλοι δρόμοι	12.226	12.749	12.792	Other roads
Άγνωστοι δρόμοι	0	0	0	Unknown roads

ΠΙΝΑΚΑΣ 72. ΦΟΡΤΗΓΑ ΟΧΗΜΑΤΑ ΚΑΤΑ ΩΦΕΛΙΜΟ ΒΑΡΟΣ ΟΧΗΜΑΤΟΣ (3 ΤΟΝΟΙ ΚΑΙ ΠΕΡΙΣΣΟΤΕΡΟ) ΚΑΙ ΤΥΠΟ ΜΕΤΑΦΟΡΑΣ, 2012

TABLE 72. GOODS CONVEYANCE VEHICLES ACCORDING TO LOAD CAPACITY (3 TONNES AND OVER) AND TYPE OF TRANSPORT, 2012

Τύπος μεταφοράς Type of transport	Ωφέλιμο βάρος οχήματος Vehicle load capacity	Αριθμός οχημάτων Number of vehicles
Δημόσιας χρήσης Hire or reward	Ρυμουλκό όχημα - Road tractor	1.697
	Φορτηγό/Rigid 3.0-6,9 τόνοι/tonnes	157
	Φορτηγό/Rigid 7.0-9,9 τόνοι/tonnes	216
	Φορτηγό/Rigid 10.0-14,9 τόνοι/tonnes	194
	Φορτηγό/Rigid 15.0 τόνοι και περισσότερο/tonnes and over	1.181
Ιδιωτικής χρήσης Own account	Ρυμουλκό όχημα - Road tractor	1.058
	Φορτηγό/Rigid 3.0-9,9 τόνοι/tonnes	6.569
	Φορτηγό/Rigid 10.0-14,9 τόνοι/tonnes	940
	Φορτηγό/Rigid 15.0 τόνοι και περισσότερο/tonnes and over	1.112

ΠΙΝΑΚΑΣ 73. ΕΘΝΙΚΕΣ ΟΔΙΚΕΣ ΜΕΤΑΦΟΡΕΣ ΚΑΤΑ ΩΦΕΛΙΜΟ ΒΑΡΟΣ ΟΧΗΜΑΤΟΣ ΚΑΙ ΤΥΠΟ ΜΕΤΑΦΟΡΑΣ, 2012

TABLE 73. NATIONAL ROAD TRANSPORT ACCORDING TO LOAD CAPACITY OF THE VEHICLE AND TYPE OF TRANSPORT, 2012

Ωφέλιμο βάρος οχήματος Vehicle load capacity	Δημόσιας χρήσης Hired or reward		Ιδιωτικής χρήσης Own account		Σύνολο - Total	
	Τόνοι (χιλ.) Tonnes (th)	Τονοχιλιόμετρα (εκ.) TKMS (mn)	Τόνοι (χιλ.) Tonnes (th)	Τονοχιλιόμετρα (εκ.) TKMS (mn)	Τόνοι (χιλ.) Tonnes (th)	Τονοχιλιόμετρα (εκ.) TKMS (mn)
Ρυμουλκό-Road tractor	8.176,4	393,3	3.602,6	241,0	11.779,0	634,3
Φορτηγό-Rigid 3,0-9,9 Τόνου/tonnes	158,7	5,3	3.716,8	106,5	3.875,5	111,8
" 10,0-14,9 "	204,7	6,3	1.221,7	31,9	1.426,4	38,2
" 15,0 tonnes+ "	2.988,3	52,4	2.839,6	42,1	5.827,9	94,5
ΣΥΝΟΛΟ - TOTAL	11.528,1	457,3	11.380,7	421,5	22.908,8	878,8

ΠΙΝΑΚΑΣ 74. ΧΙΛΙΟΜΕΤΡΑ ΠΟΥ ΔΙΑΝΥΘΗΚΑΝ ΣΤΙΣ ΕΘΝΙΚΕΣ ΟΔΙΚΕΣ ΜΕΤΑΦΟΡΕΣ ΚΑΤΑ ΤΥΠΟ ΜΕΤΑΦΟΡΑΣ, 2012

TABLE 74. VEHICLE KILOMETRES TRAVELED ON NATIONAL ROAD TRANSPORT ACCORDING TO TYPE OF TRANSPORT, 2012

(000's)

Τύπος μεταφοράς Type of transport	Φορτωμένο Loaded	Άδειο Empty	Σύνολο Total
Δημόσιας χρήσης/ Hire or reward	23.894,3	24.964,4	48.858,7
Ιδιωτικής χρήσης/ Own account	53.076,2	41.236,4	94.312,6
ΣΥΝΟΛΟ - TOTAL	76.970,5	66.200,8	143.171,3

ΠΙΝΑΚΑΣ 75. ΧΙΛΙΟΜΕΤΡΑ ΠΟΥ ΔΙΑΝΥΘΗΚΑΝ ΣΤΙΣ ΕΘΝΙΚΕΣ ΟΔΙΚΕΣ ΜΕΤΑΦΟΡΕΣ ΚΑΤΑ ΤΥΠΟ ΟΧΗΜΑΤΟΣ ΚΑΙ ΤΥΠΟ ΜΕΤΑΦΟΡΑΣ, 2012

TABLE 75. VEHICLE KILOMETRES TRAVELED ON NATIONAL ROAD TRANSPORT BY TYPE OF VEHICLE AND TYPE OF TRANSPORT, 2012

(000's)

Τύπος οχήματος Type of vehicle	Δημόσιας χρήσης Hire or reward		Ιδιωτικής χρήσης Own account		Σύνολο Total	
	Φορτωμένο Loaded	Άδειο Empty	Φορτωμένο Loaded	Άδειο Empty	Φορτωμένο Loaded	Άδειο Empty
Φορτηγό/Common truck	5.880,2	6.128,4	39.872,2	27.544,1	45.752,4	33.672,5
Ρυμουλκό με επικαθήμενο/ Road tractor with semi-trailer	18.014,1	18.836,0	13.204,0	13.692,3	31.218,1	32.528,3
ΣΥΝΟΛΟ - TOTAL	23.894,3	24.964,4	53.076,2	41.236,4	76.970,5	66.200,8

ΠΙΝΑΚΑΣ 76. ΕΘΝΙΚΕΣ ΟΔΙΚΕΣ ΜΕΤΑΦΟΡΕΣ ΚΑΤΑ ΤΥΠΟ ΜΕΤΑΦΟΡΑΣ ΚΑΙ ΕΙΔΟΣ ΠΡΟΪΟΝΤΩΝ, 2012

TABLE 76. NATIONAL ROAD TRANSPORT ACCORDING TO TYPE OF TRANSPORT AND NATURE OF GOODS, 2012

Είδος προϊόντων Nature of goods	Δημόσιας χρήσης Hire or reward		Ιδιωτικής χρήσης Own account		Σύνολο Total	
	Τόνοι (χιλ.) Tonnes (th)	Τονοχιλιόμετρα (εκ.) TKMS (mn)	Τόνοι (χιλ.) Tonnes (th)	Τονοχιλιόμετρα (εκ.) TKMS (mn)	Τόνοι (χιλ.) Tonnes (th)	Τονοχιλιόμετρα (εκ.) TKMS (mn)
01 Προϊόντα γεωργίας θήρας και δασοκομίας Products of agriculture, hunting and forestry	642,4	34,9	1.747,7	81,4	2.390,1	116,3
03 Μεταλλεύματα και προϊόντα ορυχείων και λατομείων Metal ores and other mining and quarrying products	4.996,2	110,1	358,8	14,0	5.355,0	124,1
04 Τρόφιμα, ποτά και προϊόντα καπνού Food products, beverages and tobacco	1.113,1	80,6	3.205,7	132,2	4.318,8	212,8
05 Ύλες και προϊόντα κλωστοϋφαντουργίας. Δέρμα και δερμάτινα είδη Textiles and textile products. Leather and leather products	49,1	3,8	59,4	5,0	108,5	8,8
06 Ξυλεία και προϊόντα από ξυλείας και φελλό (εκτός από έπιπλα) Wood and products of wood and cork (except furniture)	140,4	10,0	215,6	15,7	356,0	25,7
07 Οπτόνθρακας και προϊόντα διύλισης πετρελαίου Coke and refined petroleum products	2.046,8	115,7	1.014,1	52,1	3.060,9	167,8
08 Χημικές ουσίες, χημικά προϊόντα και συνθετικές ίνες Chemicals, chemical products and man-made fibers	219,6	13,4	372,8	32,7	592,4	46,1
09 Άλλα μη μεταλλικά ορυκτά προϊόντα Other non-metallic mineral products	1.332,9	50,1	2.922,9	50,8	4.255,8	100,9
10 Βασικά μέταλλα. Προϊόντα μεταλλουργίας, με εξαίρεση τα μηχανήματα και τα είδη εξοπλισμού Basic metals. Fabricated metal products, except machinery and equipment	267,6	14,3	83,3	4,0	350,9	18,3
11 Μηχανήματα και εξοπλισμός Machinery and equipment	65,0	4,4	122,6	8,9	187,6	13,3
12 Προϊόντα αυτοκινητοβιομηχανίας, εξοπλισμός μεταφοράς Automobile industry products and other transport equipment	47,0	1,7	74,3	2,4	121,3	4,1
13 Έπιπλα και άλλα μεταποιημένα προϊόντα Furniture and other manufactured goods n.e.c.	21,0	1,4	0,0	0,0	21,0	1,4
14 Αστικά και λοιπά απόβλητα. Δευτερογενείς πρώτες ύλες Secondary raw materials. Municipal wastes and other wastes	351,6	5,8	1.052,5	19,8	1.404,1	25,6
15 Ταχυδρομείο, δέματα Mail parcels	3,2	0,3	5,5	0,5	8,7	0,8
16 Εξοπλισμός και υλικό που χρησιμοποιείται στη μεταφορά εμπορευμάτων Equipment and material utilized in the transport of goods	18,3	1,0	0,0	0,0	18,3	1,0
17 Εμπορεύματα μετακόμισης νοικοκυριού ή γραφείου. Οχήματα για επισκευή Goods moved in the course of household and office removals. Motor vehicles being moved to repair	9,9	0,5	80,3	0,5	90,2	1,0
18 Ομαδοποιημένα εμπορεύματα Grouped goods which are transported together	114,5	5,7	0,0	0,0	114,5	5,7
19 Μη προσδιορίσιμα προϊόντα Unitentifiable goods	33,9	2,1	0,0	0,0	33,9	2,1
20 Άλλα εμπορεύματα που δεν κατατάσσονται αλλού Other goods not elsewhere classified	55,6	1,5	65,2	1,5	120,8	3,0
ΣΥΝΟΛΟ - TOTAL	11.528,1	457,3	11.380,7	421,5	22.908,8	878,8

ΠΙΝΑΚΑΣ 77. ΔΙΕΘΝΕΙΣ ΟΔΙΚΕΣ ΜΕΤΑΦΟΡΕΣ ΚΑΤΑ ΣΥΝΟΛΙΚΟ ΒΑΡΟΣ ΟΧΗΜΑΤΟΣ ΚΑΙ ΤΥΠΟ ΜΕΤΑΦΟΡΑΣ, 2012

TABLE 77. INTERNATIONAL ROAD TRANSPORT ACCORDING TO GROSS VEHICLE WEIGHT AND TYPE OF TRANSPORT, 2012

Συνολικό βάρος οχήματος Gross vehicle weight	Δημόσιας χρήσης Hire or reward		Ιδιωτικής χρήσης Own account		Σύνολο Total	
	Τόννοι (Αρ.) Tonnes (No.)	Τονοχιλιόμετρα (χιλ.) TKMS (Th.)	Τόννοι (Αρ.) Tonnes (No.)	Τονοχιλιόμετρα (χιλ.) TKMS (Th.)	Τόννοι (Αρ.) Tonnes (No.)	Τονοχιλιόμετρα (χιλ.) TKMS (Th.)
25 τόνοι και περισσότεροι/ 25 tonnes and over	22.944	16.707,0	0	0	22.944	16.707,0
ΣΥΝΟΛΟ - TOTAL	22.944	16.707,0	0	0	22.944	16.707,0

ΠΙΝΑΚΑΣ 78. ΧΙΛΙΟΜΕΤΡΑ ΠΟΥ ΔΙΑΝΥΘΗΚΑΝ ΣΤΙΣ ΔΙΕΘΝΕΙΣ ΟΔΙΚΕΣ ΜΕΤΑΦΟΡΕΣ ΚΑΤΑ ΤΥΠΟ ΜΕΤΑΦΟΡΑΣ, 2012

TABLE 78. VEHICLE KILOMETRES TRAVELED ON INTERNATIONAL ROAD TRANSPORT ACCORDING TO TYPE OF TRANSPORT, 2012

(000's)

Τύπος μεταφοράς Type of transport	Φορτωμένο Loaded	Άδειο Empty	Σύνολο Total
Δημόσιας χρήσης/ Hire or reward	1.055,7	117,7	1.173,4
Ιδιωτικής χρήσης/ Own account	0,0	0,0	0,0
ΣΥΝΟΛΟ-TOTAL	1.055,7	117,7	1.173,4

ΠΙΝΑΚΑΣ 79. ΧΙΛΙΟΜΕΤΡΑ ΠΟΥ ΔΙΑΝΥΘΗΚΑΝ ΣΤΙΣ ΔΙΕΘΝΕΙΣ ΟΔΙΚΕΣ ΜΕΤΑΦΟΡΕΣ ΚΑΤΑ ΤΥΠΟ ΟΧΗΜΑΤΟΣ ΚΑΙ ΤΥΠΟ ΜΕΤΑΦΟΡΑΣ, 2012

TABLE 79. VEHICLE KILOMETRES TRAVELED ON INTERNATIONAL ROAD TRANSPORT BY TYPE OF VEHICLE AND TYPE OF TRANSPORT, 2012

(000's)

Τύπος οχήματος Type of vehicle	Δημόσιας χρήσης Hire or reward			Ιδιωτικής χρήσης Own account			Σύνολο Total		
	Φορτωμένο Loaded	Άδειο Empty	Σύνολο Total	Φορτωμένο Loaded	Άδειο Empty	Σύνολο Total	Φορτωμένο Loaded	Άδειο Empty	Σύνολο Total
Ρυμουλκό με επικαθήμενο/ Road tractor with semi-trailer	1.055,7	117,7	1.173,4	0,0	0,0	0,0	1.055,7	117,7	1.173,4
ΣΥΝΟΛΟ - TOTAL	1.055,7	117,7	1.173,4	0,0	0,0	0,0	1.055,7	117,7	1.173,4

ΠΙΝΑΚΑΣ 80. ΔΙΕΘΝΕΙΣ ΟΔΙΚΕΣ ΜΕΤΑΦΟΡΕΣ ΚΑΤΑ ΤΥΠΟ ΜΕΤΑΦΟΡΑΣ ΚΑΙ ΕΙΔΟΣ ΠΡΟΙΟΝΤΩΝ, 2012

TABLE 80. INTERNATIONAL ROAD TRANSPORT ACCORDING TO TYPE OF TRANSPORT AND NATURE OF GOODS, 2012

Είδος προϊόντων Nature of goods	Δημόσιας χρήσης Hire or reward		Ιδιωτικής χρήσης Own account		Σύνολο Total	
	Τόνοι (Αρ.) Tonnes (No.)	Τονοχιλιόμετρα (χιλ.) TKMS (Th.)	Τόνοι (Αρ.) Tonnes (No.)	Τονοχιλιόμετρα (χιλ.) TKMS (Th.)	Τόνοι (Αρ.) Tonnes (No.)	Τονοχιλιόμετρα (χιλ.) TKMS (Th.)
01 Προϊόντα γεωργίας, θήρας και δασοκομίας Products of agriculture, hunting and forestry	11.034	6.009,5	0	0	11.034	6.009,5
04 Τρόφιμα, ποτά και προϊόντα καπνού Food products, beverages and tobacco	11.070	9.906,3	0	0	11.070	9.906,3
05 Ύφες και προϊόντα κλωστοϋφαντουργίας Δέρμα και δερμάτινα είδη Textiles and textile products Leather and leather products	65	205,2	0	0	65	205,2
08 Χημικές ουσίες Chemical products	87	20,5	0	0	87	20,5
10 Βασικά μέταλλα και προϊόντα μεταλλουργίας Basic metals. Fabricated metal products	7	19,6	0	0	7	19,6
11 Μηχανήματα και εξοπλισμός Machinery and equipment	22	39,2	0	0	22	39,2
18 Ομαδοποιημένα εμπορεύματα Grouped goods which are transported together	588	430,7	0	0	588	430,7
20 Άλλα εμπορεύματα Other goods	71	76,0	0	0	71	76,0
ΣΥΝΟΛΟ - TOTAL	22.944	16.707,0	0	0	22.944	16.707,0

ΠΙΝΑΚΑΣ 81. ΔΙΕΘΝΕΙΣ ΟΔΙΚΕΣ ΜΕΤΑΦΟΡΕΣ ΚΑΤΑ ΤΥΠΟ ΜΕΤΑΦΟΡΑΣ ΚΑΙ ΧΩΡΑ ΠΡΟΕΛΕΥΣΗΣ, 2012

TABLE 81. INTERNATIONAL ROAD TRANSPORT BY TYPE OF TRANSPORT AND COUNTRY OF ORIGIN, 2012

Χώρα προέλευσης Country of origin	Δημόσιας χρήσης Hire or reward		Ιδιωτικής χρήσης Own account		Σύνολο Total	
	Τόνοι (Αρ.) Tonnes (No.)	Τονοχιλιόμετρα (χιλ.) TKMS (Th.)	Τόνοι (Αρ.) Tonnes (No.)	Τονοχιλιόμετρα (χιλ.) TKMS (Th.)	Τόνοι (Αρ.) Tonnes (No.)	Τονοχιλιόμετρα (χιλ.) TKMS (Th.)
Γερμανία/Germany	119	203,9	0	0	119	203,9
Ελλάδα/Greece	14.297	4.072,7	0	0	14.297	4.072,7
Ηνωμένο Βασίλειο/United Kingdom	156	492,1	0	0	156	492,1
Ιταλία/Italy	486	372,7	0	0	486	372,7
Ολλανδία/Netherlands	1.408	3.889,0	0	0	1.408	3.889,0
Άλλες χώρες/Other countries	45	65,6	0	0	45	65,6
ΣΥΝΟΛΟ -TOTAL	16.511	9.096,0	0	0	16.511	9.096,0

ΠΙΝΑΚΑΣ 82. ΔΙΕΘΝΕΙΣ ΟΔΙΚΕΣ ΜΕΤΑΦΟΡΕΣ ΚΑΤΑ ΤΥΠΟ ΜΕΤΑΦΟΡΑΣ ΚΑΙ ΧΩΡΑ ΠΡΟΟΡΙΣΜΟΥ, 2012

TABLE 82. INTERNATIONAL ROAD TRANSPORT BY TYPE OF TRANSPORT AND COUNTRY OF DESTINATION, 2012

Χώρα προορισμού Country of destination	Δημόσιας χρήσης Hire or reward		Ιδιωτικής χρήσης Own account		Σύνολο Total	
	Τόνοι (Αρ.) Tonnes (No.)	Τονοχιλιόμετρα (χιλ.) TKMS (Th.)	Τόνοι (Αρ.) Tonnes (No.)	Τονοχιλιόμετρα (χιλ.) TKMS (Th.)	Τόνοι (Αρ.) Tonnes (No.)	Τονοχιλιόμετρα (χιλ.) TKMS (Th.)
Αυστρία/Austria	331	608,2	0	0	331	608,2
Γερμανία/Germany	592	1.429,4	0	0	592	1.429,4
Ελλάδα/Greece	3.986	836,3	0	0	3.986	836,3
Ηνωμένο Βασίλειο/United Kingdom	1.158	3.545,3	0	0	1.158	3.545,3
Ολλανδία/Netherlands	71	207,9	0	0	71	207,9
Σουηδία/Sweden	264	900,9	0	0	264	900,9
Άλλες χώρες/Other countries	31	83,0	0	0	31	83,0
ΣΥΝΟΛΟ - TOTAL	6.433	7.611,0	0	0	6.433	7.611,0

ΠΙΝΑΚΑΣ 83. ΑΝΑΧΩΡΗΣΕΙΣ ΔΙΕΘΝΩΝ ΟΔΙΚΩΝ ΜΕΤΑΦΟΡΩΝ ΚΑΤΑ ΤΥΠΟ ΜΕΤΑΦΟΡΑΣ ΚΑΙ ΕΙΔΟΣ ΠΡΟΙΟΝΤΩΝ, 2012

TABLE 83. DEPARTURES OF INTERNATIONAL ROAD TRANSPORT ACCORDING TO TYPE OF TRANSPORT AND NATURE OF GOODS, 2012

Είδος προϊόντων Nature of goods	Δημόσιας χρήσης Hire or reward		Ιδιωτικής χρήσης Own account		Σύνολο Total	
	Τόνοι (Αρ.) Tonnes (No.)	Τονοχιλιόμετρα (χιλ.) TKMS (Th.)	Τόνοι (Αρ.) Tonnes (No.)	Τονοχιλιόμετρα (χιλ.) TKMS (Th.)	Τόνοι (Αρ.) Tonnes (No.)	Τονοχιλιόμετρα (χιλ.) TKMS (Th.)
01 Προϊόντα γεωργίας, θήρας και δασοκομίας Products of agriculture, hunting and forestry	2.290	521,2	0	0	2.290	521,2
04 Τρόφιμα, ποτά και προϊόντα καπνού Food products, beverages and tobacco	3.777	6.890,7	0	0	3.777	6.890,7
08 Χημικές ουσίες Chemical products	63	15,8	0	0	63	15,8
10 Βασικά μέταλλα και προϊόντα μεταλλουργίας Basic metals. Fabricated metal products	7	19,6	0	0	7	19,6
11 Μηχανήματα και εξοπλισμός Machinery and equipment	12	37,2	0	0	12	37,2
18 Ομαδοποιημένα εμπορεύματα Grouped goods which are transported together	250	78,5	0	0	250	78,5
20 Άλλα εμπορεύματα Other goods	34	48,0	0	0	34	48,0
ΣΥΝΟΛΟ - TOTAL	6.433	7.611,0	0	0	6.433	7.611,0

ΠΙΝΑΚΑΣ 84. ΑΦΙΞΕΙΣ ΔΙΕΘΝΩΝ ΟΔΙΚΩΝ ΜΕΤΑΦΟΡΩΝ ΚΑΤΑ ΤΥΠΟ ΜΕΤΑΦΟΡΑΣ ΚΑΙ ΕΙΔΟΣ ΠΡΟΙΟΝΤΩΝ, 2012

TABLE 84. ARRIVALS OF INTERNATIONAL ROAD TRANSPORT ACCORDING TO TYPE OF TRANSPORT AND NATURE OF GOODS, 2012

Είδος προϊόντων Nature of goods	Δημόσιας χρήσης Hire or reward		Ιδιωτικής χρήσης Own account		Σύνολο Total	
	Τόνοι (Αρ.) Tonnes (No.)	Τονοχιλιόμετρα (χιλ.) TKMS (Th.)	Τόνοι (Αρ.) Tonnes (No.)	Τονοχιλιόμετρα (χιλ.) TKMS (Th.)	Τόνοι (Αρ.) Tonnes (No.)	Τονοχιλιόμετρα (χιλ.) TKMS (Th.)
01 Προϊόντα γεωργίας, θήρας και δασοκομίας Products of agriculture, hunting and forestry	8.744	5.488,3	0	0	8.744	5.488,3
04 Τρόφιμα, ποτά και προϊόντα καπνού Food products, beverages and tobacco	7.293	3.015,6	0	0	7.293	3.015,6
05 Ύλεις και προϊόντα κλωστοϋφαντουργίας Δέρμα και δερμάτινα είδη Textiles and textile products Leather and leather products	65	205,2	0	0	65	205,2
08 Χημικές ουσίες Chemical products	24	4,7	0	0	24	4,7
11 Μηχανήματα και εξοπλισμός Machinery and equipment	10	2,0	0	0	10	2,0
18 Ομαδοποιημένα εμπορεύματα Grouped goods which are transported together	338	352,2	0	0	338	352,2
20 Άλλα εμπορεύματα Other goods	37	28,0	0	0	37	28,0
ΣΥΝΟΛΟ - TOTAL	16.511	9.096,0	0	0	16.511	9.096,0

ΜΕΡΟΣ Γ: ΟΔΙΚΑ ΤΡΟΧΑΙΑ ΔΥΣΤΥΧΗΜΑΤΑ

PART C: ROAD TRAFFIC ACCIDENTS

ΕΙΣΑΓΩΓΗ

INTRODUCTION

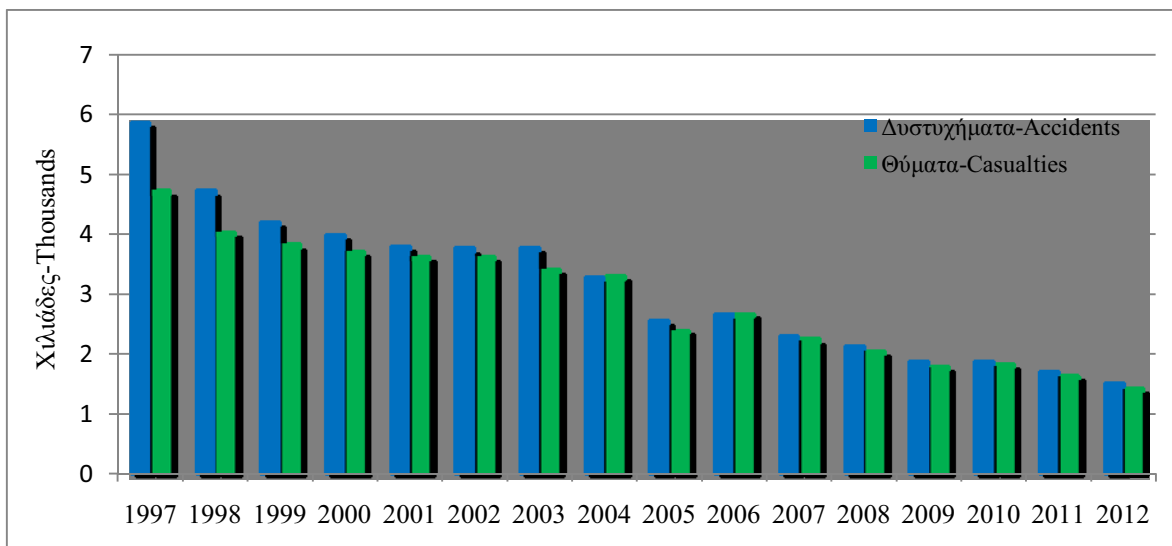
1. ΚΥΡΙΟΤΕΡΕΣ ΕΞΕΛΙΞΕΙΣ ΤΟ 2012

1. MAIN DEVELOPMENTS IN 2012

Το σύνολο των οδικών δυστυχημάτων, που αναφέρθηκαν στην αστυνομία, κατά το 2012 ήταν 1.492 έναντι 1.690 το 2011. Σημειώθηκε δηλαδή μείωση κατά 11,7%.

The total number of road accidents reported to the police during 2012 was 1.492 as against to 1.690 in 2011, i.e. there was a decrease of 11,7%.

ΔΙΑΓΡΑΜΜΑ 4. ΟΔΙΚΑ ΤΡΟΧΑΙΑ ΔΥΣΤΥΧΗΜΑΤΑ ΚΑΙ ΘΥΜΑΤΑ, 1997-2012
FIGURE 4. ROAD TRAFFIC ACCIDENTS AND CASUALTIES, 1997-2012



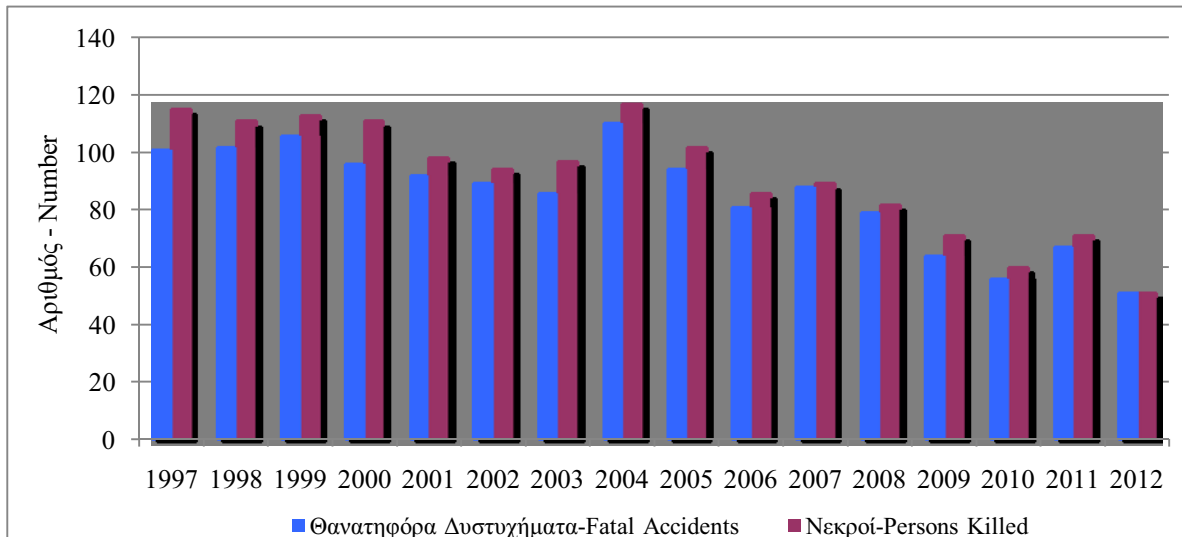
Τα θύματα αριθμούσαν 1.432 άτομα το 2012, έναντι 1.624 τον προηγούμενο χρόνο με 51 νεκρούς και 1.381 (551 σοβαρά) τραυματίες σε σύγκριση με 71 θανάτους και 1.553 τραυματίες (561 σοβαρά) το 2011.

The number of casualties was 1.432 in 2012 and 1.624 in 2011, counting 51 persons killed and 1.381 (551 seriously) injured compared to 71 deaths and 1.553 persons injured (561 seriously) in the previous year.

Το 2012, σημειώθηκαν 51 θανατηφόρα δυστυχήματα έναντι 67 του προηγούμενου χρόνου. Παρουσιάζουν δηλαδή μείωση κατά 23,9%.

In 2012, the number of fatal accidents was 51, compared to 67 during 2011, thus presenting a decrease of 23,9%.

ΔΙΑΓΡΑΜΜΑ 4α. ΘΑΝΑΤΗΦΟΡΑ ΔΥΣΤΥΧΗΜΑΤΑ ΚΑΙ ΝΕΚΡΟΙ 1997-2012
FIGURE 4a. FATAL ACCIDENTS AND PERSONS KILLED, 1997-2012



Οι οδηγοί και επιβάτες των αυτοκινήτων αποτελούσαν τη μεγαλύτερη κατηγορία των θυμάτων με 23 νεκρούς και 894 τραυματίες. Τα θύματα μοτοσικλετιστών ήταν 14 νεκροί με 210 τραυματίες και των μοτοποδηλάτων 3 με 83 αντίστοιχα. Τα θύματα σε πεζούς ανήλθαν σε 10 νεκρούς και 169 τραυματίες. Τα υπόλοιπα θύματα αφορούσαν χρήστες ποδηλάτων με 1 νεκρό και 25 τραυματίες.

Από το σύνολο των 1.432 θυμάτων του 2012, 170 ήταν άτομα ηλικίας κάτω των 18 ετών και 1.262 ηλικίας πέραν των 18 ετών.

Οι κυριότερες αιτίες των οδικών δυστυχημάτων ήταν: κατάχρηση αλκοόλ, απρόσεκτη οδήγηση, μη τήρηση ασφαλισμένης απόστασης, στροφή δεξιά χωρίς προσοχή, παράβαση σημάτων τροχαίας, παράλειψη τήρησης της αριστεράς πλευράς, παραβίαση φώτων τροχαίας και υπερβολική ταχύτητα.

2. ΠΗΓΗ ΠΛΗΡΟΦΟΡΙΩΝ

Η πηγή πληροφοριών για τις στατιστικές των οδικών τροχαίων δυστυχημάτων είναι η Αστυνομία Κύπρου η οποία αποστέλλει στη Στατιστική Υπηρεσία όλα τα στοιχεία για επεξεργασία και δημοσίευση. Τα στοιχεία αναφέρονται αποκλειστικά μόνο σε δυστυχήματα που δηλώθηκαν στην Αστυνομία και δεν συμπεριλαμβάνουν εκείνα που αναφέρθηκαν μόνο στις ασφαλιστικές εταιρείες ή δυστυχήματα που διευθετήθηκαν με άλλο τρόπο.

3. ΟΡΙΣΜΟΙ ΠΟΥ ΧΡΗΣΙΜΟΠΟΙΗΘΗΚΑΝ

Οδικό Τροχαίο δυστύχημα είναι οποιοδήποτε δυστύχημα στο οποίο εμπλέκεται κάποιο μεταφορικό μέσο (π.χ. ποδήλατο, μοτοσικλέτα, αυτοκίνητο ή άλλο όχημα) κατά την διακίνηση του σε δημόσιο δρόμο και προκαλεί θάνατο, σωματικό τραυματισμό ή υλική ζημιά.

Θύματα συμπεριλαμβάνουν νεκρούς ή τραυματίες (σοβαρά ή ελαφρά) σε οδικά τροχαία δυστυχήματα.

Ημέρα είναι η περίοδος που αρχίζει 30 λεπτά πριν την ανατολή του ήλιου μέχρι 30 λεπτά μετά τη δύση του ήλιου.

Νύχτα είναι η περίοδος που αρχίζει 30 λεπτά μετά τη δύση του ήλιου μέχρι 30 λεπτά πριν την ανατολή του ήλιου.

The drivers and passengers of motor cars constituted the biggest category of victims with 23 deaths and 894 injured. Casualties among motorcyclists comprised of 14 persons killed, 210 injured and riders of mopeds 3 and 83 respectively. Pedestrians numbered 10 dead and 169 injured and riders of bicycles counted 1 person killed and 25 injured.

Out of the total 1.432 casualties in 2012, 170 were persons under 18 years of age and 1.262 were persons over 18 years old.

The main causes of road accidents were: driving under the influence of alcohol, inattentive driving or attention diverted, following too closely behind another vehicle, turning right without due care, failing to comply with traffic signal, failing to keep to nearside, failing to comply with traffic lights and excessive speed.

2. SOURCE OF DATA

The source of information for the statistics on road traffic accidents and casualties is the Cyprus Police which forwards to the Statistical Service all the data for further processing and tabulation. This data relates only to the road accidents reported to the Police. Road accidents reported to the insurance companies, or other minor accidents settled otherwise, are not included.

3. DEFINITIONS OF TERMS USED

Road traffic accident refers to any accident which involves a traffic unit (i.e. bicycle, motorcycle, motor car and any other kind of vehicle) moving on a public road and causing death, bodily injury or damage to property.

Casualties include persons killed or injured (seriously or slightly) in road traffic accidents.

Daylight extends from 30 minutes hour before sunrise up to 30 minutes after sunset.

Darkness extends from 30 minutes hour after sunset up to 30 minutes before sunrise.

ΠΙΝΑΚΑΣ 1. ΟΔΙΚΑ ΑΥΤΥΧΗΜΑΤΑ ΚΑΙ ΘΥΜΑΤΑ ΚΑΤΑ ΚΑΤΗΓΟΡΙΑ, 2002-2012
 TABLE 1. ROAD ACCIDENTS AND CASUALTIES BY CATEGORY, 2002-2012

ΔΥΣΤΥΧΗΜΑΤΑ ΚΑΙ ΘΥΜΑΤΑ ΣΥΝΟΛΟ ΔΥΣΤΥΧΗΜΑΤΩΝ ΘΑΝΑΤΗΦΟΡΑ ΘΥΜΑΤΑ - ΣΥΝΟΛΟ ΝΕΚΡΟΙ (ΣΥΝΟΛΟ) Πεζοί Οδηγοί ή επιβάτες ποδηλάτων Οδηγοί ή επιβάτες μοτοποδηλάτων Οδηγοί ή επιβάτες μοτοσικλετών Οδηγοί ή επιβάτες αυτοκινήτων 'Ατομα σε καρότσες ή επί ζώων	(Αριθμός)											
	2002	2003	2004	2005	2006	2007	2008	2009	2010	2011	2012	ACCIDENTS AND CASUALTIES
ΣΥΝΟΛΟ ΔΥΣΤΥΧΗΜΑΤΩΝ	3.748	3.777	3.284	2.548	2.673	2.302	2.131	1.856	1.883	1.690	1.492	TOTAL ACCIDENTS
ΘΑΝΑΤΗΦΟΡΑ	89	86	110	94	81	88	79	64	56	67	51	FATAL
ΘΥΜΑΤΑ - ΣΥΝΟΛΟ	3.620	3.508	3.293	2.398	2.675	2.244	2.045	1.794	1.822	1.624	1.432	CASUALTIES - TOTAL
ΝΕΚΡΟΙ (ΣΥΝΟΛΟ)	94	97	117	102	86	89	82	71	60	71	51	PERSONS KILLED (TOTAL)
Πεζοί	17	18	18	23	19	17	16	9	13	13	10	Pedestrians
Οδηγοί ή επιβάτες ποδηλάτων	3	2	2	1	2	3	6	0	2	2	1	Riders or passengers of bicycles
Οδηγοί ή επιβάτες μοτοποδηλάτων	6	9	11	10	5	9	8	6	3	4	3	Motor - assisted pedal cyclists or passengers
Οδηγοί ή επιβάτες μοτοσικλετών	16	12	24	14	20	16	16	19	18	14	14	Drivers or passengers of motorcycles
Οδηγοί ή επιβάτες αυτοκινήτων	52	56	62	54	40	44	36	37	24	38	23	Drivers or passengers of motor cars
'Ατομα σε καρότσες ή επί ζώων	0	0	0	0	0	0	0	0	0	0	0	Persons on carts, carriages or animals
ΤΡΑΥΜΑΤΙΕΣ - ΣΥΝΟΛΟ	3.526	3.411	3.176	2.296	2.589	2.155	1.963	1.723	1.762	1.553	1.381	PERSONS INJURED - TOTAL
Πεζοί	323	313	261	223	207	212	184	200	205	171	169	Pedestrians
Οδηγοί ή επιβάτες ποδηλάτων	45	41	51	39	46	33	45	24	34	30	25	Riders or passengers of bicycles
Οδηγοί ή επιβάτες μοτοποδηλάτων	407	403	361	279	247	196	206	159	136	112	83	Motor - assisted pedal cyclists or passengers
Οδηγοί ή επιβάτες μοτοσικλετών	376	378	310	250	279	271	315	235	271	254	210	Drivers or passengers of motorcycles
Οδηγοί ή επιβάτες αυτοκινήτων	2.374	2.276	2.193	1.505	1.810	1.443	1.213	1.105	1.116	985	894	Drivers or passengers of motor cars
'Ατομα σε καρότσες ή επί ζώων	1	0	0	0	0	0	0	0	0	1	0	Persons on carts, carriages or animals

ΠΙΝΑΚΑΣ 2. ΑΝΑΛΟΓΙΕΣ ΟΔΙΚΩΝ ΑΥΣΤΥΧΗΜΑΤΩΝ ΚΑΙ ΘΥΜΑΤΩΝ, 1981-2012
TABLE 2. RATIOS RELATED TO ROAD ACCIDENTS AND CASUALTIES, 1981-2012

Έτος Year	Οδικά Δυστυχήματα Road Accidents			Θύματα (περίλ. θανάτους) Casualties (incl. deaths)			Θάνατοι σε οδικά δυστυχήματα Deaths in road accidents					
	Σύνολο Total	Αναλογία σε 1000 κατοίκους Per 1000 mid-year population	Αναλογία σε 100 Per 100 road accidents	Σύνολο Total	Αναλογία σε 1000 κατοίκους Per 1000 mid-year population	Αναλογία σε 100 Per 100 road accidents	Αναλογία σε 1000		Αναλογία σε 1000		Αναλογία σε 1000	
							Αναλογία σε 1000 κατοίκους Per 1000 mid-year population	Αναλογία σε 100 Per 100 road accidents	Αναλογία σε 1000 κατοίκους Per 1000 mid-year population	Αναλογία σε 100 Per 100 road accidents	Αναλογία σε 1000 κατοίκους Per 1000 mid-year population	Αναλογία σε 100 Per 100 road accidents
1981	6.899	13,4	4.153	8,1	60,2	20,1	12,6	20,9	20,9	20,9	20,9	
1982	7.262	13,9	4.246	8,2	58,5	21,0	12,8	21,9	21,9	21,9	21,9	
1983	8.502	16,1	4.465	8,5	52,5	23,2	12,4	23,5	23,5	23,5	23,5	
1984	9.561	17,9	4.753	8,9	49,7	25,9	11,6	23,4	23,4	23,4	23,4	
1985	9.514	17,6	4.698	8,7	49,4	25,2	12,2	24,7	24,7	24,7	24,7	
1986	9.835	18,0	4.545	8,3	46,2	22,9	10,7	23,1	23,1	23,1	23,1	
1987	10.511	19,0	4.497	8,1	42,8	18,7	8,8	20,5	20,5	20,5	20,5	
1988	11.536	20,6	4.448	8,0	38,6	21,0	8,9	23,2	23,2	23,2	23,2	
1989	11.321	19,9	4.586	8,1	40,5	24,6	10,5	25,9	25,9	25,9	25,9	
1990	10.808	18,7	4.333	7,5	40,1	20,9	9,3	23,3	23,3	23,3	23,3	
1991	10.867	18,3	4.267	7,2	39,3	20,3	9,5	24,1	24,1	24,1	24,1	
1992	10.033	16,4	4.863	8,0	48,5	25,3	13,2	27,1	27,1	27,1	27,1	
1993	8.167	13,1	4.311	6,9	52,8	24,0	14,1	26,7	26,7	26,7	26,7	
1994	7.903	12,4	4.507	7,1	57,0	27,0	16,8	29,5	29,5	29,5	29,5	
1995	7.138	11,0	4.637	7,1	65,0	23,9	16,5	25,4	25,4	25,4	25,4	
1996	6.640	10,0	4.644	7,0	69,9	25,8	19,3	27,6	27,6	27,6	27,6	
1997	5.877	8,8	4.605	6,9	78,4	22,2	19,6	25,0	25,0	25,0	25,0	
1998	4.720	7,0	4.027	5,9	85,3	20,4	23,5	27,6	27,6	27,6	27,6	
1999	4.203	6,1	3.825	5,6	91,0	22,3	26,9	29,5	29,5	29,5	29,5	
2000	3.976	5,7	3.697	5,3	93,0	20,7	27,9	30,0	30,0	30,0	30,0	
2001	3.785	5,4	3.626	5,2	95,8	20,3	25,9	27,0	27,0	27,0	27,0	
2002	3.748	5,3	3.620	5,1	96,6	18,2	25,1	26,0	26,0	26,0	26,0	
2003	3.777	5,2	3.508	4,9	92,9	18,7	25,7	27,7	27,7	27,7	27,7	
2004	3.284	4,5	3.293	4,5	100,3	22,4	35,6	35,5	35,5	35,5	35,5	
2005	2.548	3,4	2.398	3,2	94,1	18,7	40,0	42,5	42,5	42,5	42,5	
2006	2.673	3,5	2.675	3,6	100,1	16,8	32,2	32,1	32,1	32,1	32,1	
2007	2.302	2,9	2.244	2,9	97,5	16,4	38,7	39,7	39,7	39,7	39,7	
2008	2.131	2,7	2.045	2,6	96,0	16,1	38,5	40,1	40,1	40,1	40,1	
2009	1.856	2,3	1.794	2,2	96,7	11,6	38,3	39,6	39,6	39,6	39,6	
2010	1.883	2,3	1.822	2,2	96,8	11,1	31,9	32,9	32,9	32,9	32,9	
2011	1.690	2,0	1.624	1,9	96,1	12,9	42,0	43,7	43,7	43,7	43,7	
2012	1.492	1,7	1.432	1,6	96,0	8,8	34,2	35,6	35,6	35,6	35,6	

Σημ.: Τα στοιχεία αναφέρονται στις περιοχές που ελέγχει το Κράτος.

Note: The figures refer only to the Government controlled area of Cyprus

ΠΙΝΑΚΑΣ 3. ΟΔΙΚΑ ΑΥΣΤΥΧΗΜΑΤΑ ΚΑΤΑ ΑΙΤΙΑ, ΣΟΒΑΡΟΤΗΤΑ ΚΑΙ ΘΥΜΑΤΑ, 2012
 TABLE 3. ROAD ACCIDENTS BY CAUSE, SEVERITY AND CASUALTIES, 2012

(Αριθμός)

(Number)

Κώδικας	Αιτία	Σοβαρότητα Ατυχημάτων Severity of Accidents		Θύματα Casualties		Code	Cause					
		Σύνολο Total	Θανατηφόρα Fatal	Σοβαρά τραύματα Serious injuries	Ελαφρά τραύματα Slight injuries			Σύνολο Total	Νεκροί Dead	Σοβαρά τραύματα Serious injuries	Ελαφρά τραύματα Slight injuries	
I.	Ανθρώπινο λάθος (Σύνολο)	1.472	51	470	387	564	1.418	51	543	824	I.	Human faults (Total)
1	Υπό επίρρεια ποτού	271	19	39	65	148	241	19	54	168	1	Under the influence of drink
2	Υπό επίρρεια ναρκωτικών	7	4	3	0	0	14	4	8	2	2	Under the influence of drugs
3	Υπό επίρρεια φαρμάκου κατόπιν συνταγής	1	0	0	0	1	0	0	0	0	3	Under the influence of medicine
4	Αιφνίδια ασθένεια	5	0	3	0	2	5	0	5	0	4	Sudden illness
5	Απόλεια αισθήσεων	2	0	0	2	0	4	0	0	4	5	Loss of consciousness
6	Υπνηλία	8	0	3	3	2	13	0	3	10	6	Fell asleep
7	Σωματική ανικανότητα	5	0	4	1	0	6	0	4	2	7	Physical disability
8	Απειρία οδηγού	32	0	12	12	8	35	0	16	19	8	Inexperienced driver
9	Υπερβολική ταχύτητα	47	6	23	7	11	57	6	24	27	9	Excessive speed
10	Παράλειψη τήρησης οριστερης πλευρας	67	2	26	24	15	113	2	40	71	10	Failing to keep to nearside
11	Παράλειψη τήρησης κανονικής λωρίδας κυκλοφορίας	22	0	3	7	12	16	0	3	13	11	Failing to keep to proper traffic lane
12	Αντικανονική αλλαγή λωρίδας	11	0	6	2	3	10	0	6	4	12	Changing from one traffic lane to another without due care
13	Αντικανονικό προσπέρασμα από αριστερά	3	0	1	1	1	2	0	1	1	13	Overtaking improperly on nearside
14	Αντικανονικό προσπέρασμα από δεξιά	33	1	11	12	9	37	1	13	23	14	Overtaking improperly on offside
15	Βεβιασμένη επαναφορά μετά από προσπέρασμα	2	0	1	1	0	4	0	1	3	15	Cutting in after overtaking

(Συν.-Cont'd)

ΠΙΝΑΚΑΣ 3 (Συνέχ.). ΟΔΙΚΑ ΑΥΣΤΥΧΗΜΑΤΑ ΚΑΤΑ ΑΙΤΙΑ, ΣΟΒΑΡΟΤΗΤΑ ΚΑΙ ΘΥΜΑΤΑ, 2012
TABLE 3 (Cont'd). ROAD ACCIDENTS BY CAUSE, SEVERITY AND CASUALTIES, 2012

(Αριθμός)

(Number)

Κώδικας	Αιτία	Σοβαρότητα Δυστυχημάτων Severity of Accidents			Θύματα Casualties			Code	Cause			
		Σύνολο Total	Θανατηφόρα Fatal	Σοβαρά τραύματα Serious injuries	Ελαφρά τραύματα Slight injuries	Υλική ζημιά Damages only	Σύνολο Total			Νεκροί Dead	Σοβαρά τραύματα Serious injuries	Ελαφρά τραύματα Slight injuries
16	Μη παροχή προτεραιότητας σε πεζό σε διάβαση πεζών	16	1	13	2	0	21	1	14	6	16	Failing to stop before pedestrian crossing
17	Μη παροχή προτεραιότητας σε οχήματα	62	0	29	16	17	72	0	34	38	17	Failing to give right-of-way
18	Στροφή αριστερά χωρίς προσοχή	8	0	2	2	4	5	0	2	3	18	Turning left without due care
19	Στροφή δεξιά χωρίς προσοχή	106	1	62	24	19	130	1	66	63	19	Turning right without due care
20	Επαναστροφή "U"	20	0	5	9	6	25	0	7	18	20	Turning round in road ("U" turn)
21	Οδήγηση προς τα πίσω	45	0	10	7	28	20	0	10	10	21	Reversing negligently
22	Παράβαση σήματος τροχαίας	131	0	42	43	46	127	0	47	80	22	Failing to comply with traffic signal
23	Παράβαση φώτων τροχαίας	50	0	7	28	15	58	0	7	51	23	Failing to comply with traffic lights
24	Παράβαση σήματος αστυνομικού	13	0	1	2	10	5	0	2	3	24	Failing to comply with policeman's signal
25	Απόσεκτη διασταύρωση σε μη ελεγχόμενη διασταύρωση δρόμων	5	0	2	3	0	7	0	2	5	25	Crossing without due care at uncontrolled road function
26	Παράλειψη ή έδωσε λανθασμένο σήμα	0	0	0	0	0	0	0	0	0	26	Failing to signal or giving indistinct or incorrect signal
27	Διαγώνια εκκίνηση από αριστερά	7	0	3	0	4	4	0	3	1	27	Pulling out from nearside
28	Διαγώνια εκκίνηση από δεξιά	7	0	3	3	1	7	0	4	3	28	Pulling out from offside
29	Απόσεκτη οδήγηση ή απόσπαση προσοχής	295	14	89	59	133	228	14	98	116	29	Inattentive driving or attention diverted

(Συν.-Cont'd)

ΠΙΝΑΚΑΣ 3 (Συνέχ.). ΟΔΙΚΑ ΑΥΤΟΚΤΗΜΑΤΑ ΚΑΤΑ ΑΙΤΙΑ, ΣΟΒΑΡΟΤΗΤΑ ΚΑΙ ΘΥΜΑΤΑ, 2012
TABLE 3 (Cont'd). ROAD ACCIDENTS BY CAUSE, SEVERITY AND CASUALTIES, 2012

(Αριθμός)

(Number)

Κώδικας	Αιτία	Σοβαρότητα Δυστυχημάτων Severity of Accidents		Θύματα Casualties		Code	Cause					
		Σύνολο Total	Θανατηφόρα Fatal	Σοβαρά τραύματα Serious injuries	Ελαφρά τραύματα Slight injuries			Σύνολο Total	Νεκροί Dead	Σοβαρά τραύματα Serious injuries	Ελαφρά τραύματα Slight injuries	
30	Μη τήρησης ασφαλισμένης απόστασης	99	0	12	28	59	65	0	14	51	30	Following too closely behind another vehicle
31	Απότομο σταμάτημα	4	0	0	1	3	1	0	0	1	31	Stopping suddenly
32	Απόλεια ελέγχου του οχήματος	7	0	3	1	3	4	0	3	1	32	Loosing control of vehicle
33	Εκθαμβωτικά φώτα άλλου οχήματος	1	0	0	1	0	1	0	0	1	33	Dazzled by light of another vehicle
34	Οδηγός άνοιξε πλευρική θύρα	6	0	2	1	3	3	0	2	1	34	Driver negligently opening side door of vehicle
35	Άλλο λάθος από μέρος του οδηγού ή αμέλεια	4	0	1	2	1	6	0	1	5	35	Other error on behalf of driver or negligence
36	Επιβίατης, ζώο ή φορτίο εμποδίζουν τον οδηγό	0	0	0	0	0	0	0	0	0	36	Driver's view obstructed by passenger, animal or load
37	Επιβίατης άνοιξε πλευρική θύρα	0	0	0	0	0	0	0	0	0	37	Passenger opening door
38	Επιβίαση/αποβίβαση από λεωφορείο απρόσεκτα	0	0	0	0	0	0	0	0	0	38	Boarding or alighting bus without care
39	Άλλο λάθος από μέρος επιβίατη	0	0	0	0	0	0	0	0	0	39	Other error on behalf of passenger
40	Απρόσεκτη διασταύρωση πεζού	57	2	41	14	0	58	2	41	15	40	Pedestrian crossing without due care
41	Πεζός χρησιμοποιούσε διάβαση πεζών απρόσεκτα	5	1	3	1	0	5	1	3	1	41	Pedestrian improperly using pedestrian crossing
42	Άλλο λάθος από μέρος πεζού	8	0	5	3	0	9	0	5	4	42	Other error on behalf of pedestrian

(Συν.-Cont'd)

ΠΙΝΑΚΑΣ 3 (Συνέχ.). ΟΔΙΚΑ ΔΥΣΤΥΧΗΜΑΤΑ ΚΑΤΑ ΑΙΤΙΑ, ΣΟΒΑΡΟΤΗΤΑ ΚΑΙ ΘΥΜΑΤΑ, 2012
TABLE 3 (Cont'd). ROAD ACCIDENTS BY CAUSE, SEVERITY AND CASUALTIES, 2012

(Αριθμός)

(Number)

Κώδικας	Αιτία	Σοβαρότητα Δυστυχημάτων Severity of Accidents			Θύματα Casualties			Code	Cause	
		Σύνολο Total	Θανα- τηφόρα Fatal Serious injuries only	Σοβαρά Ελαφρά τραύ- ματα Slight injuries only	Σύνολο Total	Νεκροί Dead Serious injuries	Ελαφρά τραύ- ματα Slight injuries			
II.	Βλάβες οχημάτων(Σύνολο)	4	0	1	3	1	0	1	II.	Vehicles defects (Total)
43	Φρένα ελαττωματικά	2	0	1	1	1	0	1	43	Brakes defective
44	Φότα μπροστινά ελαττωματικά	0	0	0	0	0	0	0	44	No front lights
45	Φότα πισινά ελαττωματικά	0	0	0	0	0	0	0	45	No rear lights
46	Άλλα φότα ελαττωματικά	0	0	0	0	0	0	0	46	Other lights defective
47	Τιμόνι ελαττωματικό	0	0	0	0	0	0	0	47	Steering failure
48	Τροχοί/ελαστικά ελαττωματικά	0	0	0	0	0	0	0	48	Tyres or wheels failure/inadequate
49	Μηχανισμός ρυμούλκησης ελαττωματικός	0	0	0	0	0	0	0	49	Tow mechanism defective
50	Μεταφορά προεξέχοντος φορτίου	0	0	0	0	0	0	0	50	Oversized vehicle
51	Υπερφόρτωση	0	0	0	0	0	0	0	51	Vehicle overloaded
52	Άλλη βλάβη του οχήματος	2	0	0	2	0	0	0	52	Other part/vehicle defective
III.	Περιβάλλον (Σύνολο)	16	0	7	6	13	0	5	III.	Environmental (Total)
53	Σήμανση λωρίδων κυκλοφορίας ανεπαρκής/ λανθασμένη	0	0	0	0	0	0	0	53	Lane marking improper/inadequate
54	Σήματα τροχίας, ανεπαρκή/λανθασμένα	0	0	0	0	0	0	0	54	Traffic signs improper/inadequate
55	Φότα τροχίας λανθασμένα /εκτός λειτουργίας	0	0	0	0	0	0	0	55	Traffic lights signals improper/out of order

(Συν.-Cont'd)

ΠΙΝΑΚΑΣ 3 (Συνέχ.). ΟΔΙΚΑ ΔΥΣΤΥΧΗΜΑΤΑ ΚΑΤΑ ΑΙΤΙΑ, ΣΟΒΑΡΟΤΗΤΑ ΚΑΙ ΘΥΜΑΤΑ, 2012
TABLE 3 (Cont'd). ROAD ACCIDENTS BY CAUSE, SEVERITY AND CASUALTIES, 2012

Κώδικας	Αιτία	Σοβαρότητα Δυστυχημάτων Severity of Accidents		Θύματα Casualties		Code	Cause			
		Σύνολο Total	Θανατηφόρα Fatal	Σοβαρά τραύματα Serious injuries	Ελαφρά τραύματα Slight injuries					
		Σύνολο Total	Θανατηφόρα Fatal	Σοβαρά τραύματα Serious injuries	Ελαφρά τραύματα Slight injuries					
56	Ξένα αντικείμενα/ ακαθαρσίες στο δρόμο	2	0	1	1	0	1	2	56	Obstruction/debris in roads
57	Οδόστρωμα ελαττωματικό (ανωμαλίες-λαγκούβες)	1	0	1	0	0	1	0	57	Defective road surface (pot holes etc.)
58	Οδόστρωμα ολισθηρό (κατασκευή)	0	0	0	0	0	0	0	58	Slippery road surface (due to construction)
59	Παγκέτα ελαττωματικά/ αντικανονικά	0	0	0	0	0	0	0	59	Road sides improper
60	Οδόστρωμα εκθαμβωτικό (κατασκευή)	0	0	0	0	0	0	0	60	Glazing road surface (construction)
61	Ορατότητα εμποδίζεται/ περιορίζεται	1	0	1	0	0	1	0	61	View obstructed/limited
62	Οδόστρωμα ολισθηρό (καιρός)	7	0	3	0	4	4	0	62	Slippery road surface (weather)
63	Δυνατός άνεμος	0	0	0	0	0	0	0	63	Strong wind
64	Εκθαμβωτικός ήλιος	0	0	0	0	0	0	0	64	Glazing sun
65	Ζώο στο δρόμο	5	0	1	2	4	1	3	65	Animal in road
66	Άλλος περιβαλλοντικός λόγος	0	0	0	0	0	0	0	66	Other environmental reason
67	Ελεύθερα χέρια κατά την οδήγηση	0	0	0	0	0	0	0	67	Hand-free while driving
68	Ανήλικος οδηγός	0	0	0	0	0	0	0	68	Underage driver
ΣΥΝΟΛΟ		1.492	51	477	391	573	51	551	830	TOTAL

(Αριθμός)

(Number)

ΠΙΝΑΚΑΣ 4. ΘΥΜΑΤΑ ΑΣΤΥΧΗΜΑΤΩΝ ΚΑΤΑ ΚΑΤΗΓΟΡΙΑ ΚΑΙ ΗΛΙΚΙΑ, 2010-2012
 TABLE 4. CASUALTIES IN ACCIDENTS BY CATEGORY AND AGE-GROUP, 2010-2012

Κατηγορία και ηλικία θύματος (Αριθμός)	Σύνολο θυμάτων Total casualties						Νεκροί Dead			Τραυματίες - Injured						Κατηγορία και ηλικία ομάδας θύματος (Number)
	2010		2011		2012		2010	2011	2012	Σοβαρά-Seriously			Ελαφρά-Slightly			
	2010	2011	2010	2011	2012	2010	2011	2012	2010	2011	2012	2010	2011	2012		
Πεζοί:	218	184	179	13	13	10	100	104	112	105	67	57	17	11	12	18 and over
Κάτω των 18	33	16	29	1	1	1	15	4	16	17	11	12	88	56	45	
18 ετών και άνω	185	168	150	12	12	9	85	100	96	88	56	45				
Ποδηλάτες:	36	32	26	2	2	1	22	18	14	12	12	11	12	12	11	18 and over
Οδηγοί:	35	32	26	2	2	1	22	18	14	11	12	11	11	12	11	
Κάτω των 18	12	7	8	0	0	0	9	4	5	3	3	3	3	3	3	
18 ετών και άνω	23	25	18	2	2	1	13	14	9	8	9	8	1	0	0	
Επιβάτες:	1	0	0	0	0	0	0	0	0	1	0	0	0	0	0	
Κάτω των 18	0	0	0	0	0	0	0	0	0	0	0	0	0	0	0	
18 ετών και άνω	1	0	0	0	0	0	0	0	0	1	0	0	0	0	0	
Μοτοποδηλάτες:	139	116	74	3	4	3	64	54	50	72	58	21	65	53	21	18 and over
Οδηγοί:	125	109	74	3	4	3	57	52	50	65	53	21	10	13	7	
Κάτω των 18	23	23	25	2	0	1	11	10	17	10	13	7	55	40	14	
18 ετών και άνω	102	86	49	1	4	2	46	42	33	55	40	14	7	5	1	
Επιβάτες:	14	7	0	0	0	0	7	2	2	7	5	1	2	3	4	
Κάτω των 18	6	4	6	0	0	0	4	1	2	2	3	4	5	2	1	
18 ετών και άνω	8	3	6	0	0	0	3	1	5	5	2	1				
Μοτοσυκλετιστές (δι-τροχών & τρικύκλων):	289	268	224	18	14	14	152	141	139	119	113	71	104	103	61	18 and over
Οδηγοί:	262	242	199	16	14	13	142	125	125	104	103	61	10	4	2	
Κάτω των 18	14	8	6	0	0	0	4	4	4	10	4	2	94	99	59	
18 ετών και άνω	248	234	193	16	14	13	138	121	121	94	99	59				

(Συν.-Cont'd)

ΠΙΝΑΚΑΣ 4 (Συνέχ.). ΘΥΜΑΤΑ ΑΣΤΥΧΗΜΑΤΩΝ ΚΑΤΑ ΚΑΤΗΓΟΡΙΑ ΚΑΙ ΗΛΙΚΙΑ, 2010-2012
TABLE 4 (Cont'd). CASUALTIES IN ACCIDENTS BY CATEGORY AND AGE-GROUP, 2010-2012

Κατηγορία και ηλικιακή ομάδα	Σύνολο θυμάτων Total casualties						Νεκροί Dead			Τραυματίες - Injured						Κατηγορία και ηλικιακή ομάδα θύματος
	2010		2011		2012		2010	2011	2012	Σοβαρά-Seriously			Ελαφρά-Slightly			
	2010	2011	2010	2011	2012	2010	2011	2012	2010	2011	2012	2010	2011	2012		
Επιβάτες:	27	26	25				2	0	1	10	16	14	15	10	10	Passengers: Under 18 18 and over
Κάτω των 18	5	3	6				0	0	0	2	2	3	3	1	3	
18 ετών και άνω	22	23	19				2	0	1	8	14	11	12	9	7	
Άτομα σε αυτοκίνητα:	1.140	1.023	917				24	38	23	248	244	229	868	741	665	Persons in motor cars:
Οδηγοί :	721	650	582				17	30	20	150	159	155	554	461	407	Drivers:
Κάτω των 18	8	9	7				0	0	0	0	2	2	8	7	5	Under 18
18 ετών και άνω	713	641	575				17	30	20	150	157	153	546	454	402	18 and over
Επιβάτες:	419	373	335				7	8	3	98	85	74	314	280	258	Passengers:
Κάτω των 18	92	93	83				0	1	0	15	19	18	77	73	65	Under 18
18 ετών και άνω	327	280	252				7	7	3	83	66	56	237	207	193	18 and over
Αναβάτες ζώων:	0	1	0				0	0	0	0	0	0	0	1	0	Horse riders:
Κάτω των 18	0	0	0				0	0	0	0	0	0	0	0	0	Under 18
18 ετών και άνω	0	1	0				0	0	0	0	0	0	0	1	0	18 and over
ΣΥΝΟΛΟ:	1.822	1.624	1.432				60	71	51	586	561	551	1.176	992	830	TOTAL:
Κάτω των 18	193	163	170				3	2	2	60	46	67	130	115	101	Under 18
18 ετών και άνω	1.629	1.461	1.262				57	69	49	526	515	484	1.046	877	729	18 and over

(Αριθμός)

(Number)

ΠΙΝΑΚΑΣ 5. ΘΥΜΑΤΑ ΑΥΣΤΥΧΗΜΑΤΩΝ ΚΑΤΑ ΜΗΝΑ ΚΑΙ ΗΛΙΚΙΑ, 2012
TABLE 5. CASUALTIES IN ACCIDENTS BY MONTH AND AGE-GROUP, 2012
(Αριθμός)

Κατηγορία και ηλικία θύματος (Αριθμός)	Σύνολο Total	Ιαν.	Φεβρ.	Μάρτ.	Απρ.	Μάιος	Ιούν.	Ιούλ.	Αύγ.	Σεπτ.	Οκτ.	Νοέμ.	Δεκ.	Κατηγορία και Age-group of victim (Number)
		Jan.	Febr.	March	April	May	June	July	Aug.	Sept.	Oct.	Nov.	Dec.	
Πεζοί:-	179	13	15	17	13	12	17	18	9	20	10	20	15	Pedestrians:-
Κάτω των 18	29	0	2	2	1	3	3	5	3	3	2	3	2	Under 18
18 ετών και άνω	150	13	13	15	12	9	14	13	6	17	8	17	13	18 and over
Ποδηλάτες:-	26	2	1	2	0	3	2	3	3	2	3	4	1	Pedal cyclists:-
Οδηγοί:	26	2	1	2	0	3	2	3	3	2	3	4	1	Drivers:
Κάτω των 18	8	1	0	1	0	1	2	0	2	0	1	0	0	Under 18
18 ετών και άνω	18	1	1	1	0	2	0	3	1	2	2	4	1	18 and over
Επιβάτες:	0	0	0	0	0	0	0	0	0	0	0	0	0	Passengers:
Κάτω των 18	0	0	0	0	0	0	0	0	0	0	0	0	0	Under 18
18 ετών και άνω	0	0	0	0	0	0	0	0	0	0	0	0	0	18 and over
Μοτοποδηλάτες:-	86	4	4	3	12	12	4	11	9	8	6	6	7	Motor-assisted pedal cyclists:-
Οδηγοί:	74	4	4	3	10	8	4	10	8	6	5	6	6	Drivers:
Κάτω των 18	25	0	1	0	4	3	1	5	1	4	2	3	1	Under 18
18 ετών και άνω	49	4	3	3	6	5	3	5	7	2	3	3	5	18 and over
Επιβάτες:	12	0	0	0	2	4	0	1	1	2	1	0	1	Passengers:
Κάτω των 18	6	0	0	0	1	3	0	0	1	1	0	0	0	Under 18
18 ετών και άνω	6	0	0	0	1	1	0	1	0	1	1	0	1	18 and over
Μοτοσυκλετιστές (δητήρογων & τρικούκλων):-	224	10	13	13	17	18	26	23	27	14	25	19	19	Motorcyclists & tricyclists:-
Οδηγοί:	199	10	11	12	15	17	23	19	23	13	23	15	18	Drivers:
Κάτω των 18	6	1	1	0	0	0	0	0	3	0	0	1	0	Under 18
18 ετών και άνω	193	9	10	12	15	17	23	19	20	13	23	14	18	18 and over
Επιβάτες:	25	0	2	1	2	1	3	4	4	1	2	4	1	Passengers:
Κάτω των 18	6	0	1	0	1	0	1	1	1	0	0	1	0	Under 18
18 ετών και άνω	19	0	1	1	1	1	2	3	3	1	2	3	1	18 and over
Ατομα σε αυτοκίνητα:-	917	100	75	62	72	53	95	77	100	66	74	57	86	Persons in motor cars:-
Οδηγοί:	582	65	54	33	51	38	58	48	51	40	47	43	54	Drivers:
Κάτω των 18	7	3	0	0	0	0	2	0	2	0	0	0	0	Under 18
18 ετών και άνω	575	62	54	33	51	38	56	48	49	40	47	43	54	18 and over
Επιβάτες:	335	35	21	29	21	15	37	29	49	26	27	14	32	Passengers:
Κάτω των 18	83	13	6	6	5	3	5	4	14	2	6	6	13	Under 18
18 ετών και άνω	252	22	15	23	16	12	32	25	35	24	21	8	19	18 and over
Αναβάτες ζώων:-	0	0	0	0	0	0	0	0	0	0	0	0	0	Horse riders:-
Κάτω των 18	0	0	0	0	0	0	0	0	0	0	0	0	0	Under 18
18 ετών και άνω	0	0	0	0	0	0	0	0	0	0	0	0	0	18 and over
ΓΕΝΙΚΟ ΣΥΝΟΛΟ	1.432	129	108	97	114	98	144	132	148	110	118	106	128	GRAND TOTAL
Κάτω των 18	170	18	11	9	12	13	14	15	27	10	11	14	16	Under 18
18 ετών και άνω	1.262	111	97	88	102	85	130	117	121	100	107	92	112	18 and over

ΠΙΝΑΚΑΣ 6. ΘΥΜΑΤΑ ΑΥΣΤΥΧΗΜΑΤΩΝ ΚΑΤΑ ΤΗ ΔΙΑΡΚΕΙΑ ΗΜΕΡΑΣ ΚΑΙ ΝΥΧΤΑΣ, ΚΑΤΑ ΚΑΤΗΓΟΡΙΑ ΚΑΙ ΗΛΙΚΙΑ, 2012
TABLE 6. CASUALTIES IN ACCIDENTS DURING DARKNESS AND DAYLIGHT, BY CATEGORY AND AGE-GROUP, 2012

(Αριθμός)

(Number)

Κατηγορία και ηλικιακή ομάδα	Σύνολο θυμάτων Total casualties	Κατά τη διάρκεια ημέρας During daylight				Κατά τη διάρκεια νύχτας During darkness				Κατηγορία και ηλικιακή ομάδα θύματος
		Τραυματίες Injured		Σύνολο Total	Τραυματίες Injured		Σύνολο Total			
		Νεκροί Dead	Σοβαρά Seri- ously		Νεκροί Dead	Σοβαρά Seri- ously				
Πεζοί:-	179	5	66	43	114	5	46	14	65	Pedestrians:-
0-14	23	0	12	6	18	0	3	2	5	0-14
15-24	24	2	4	6	12	0	10	2	12	15-24
25-39	32	1	9	8	18	0	9	5	14	25-39
40-59	46	0	15	15	30	2	11	3	16	40-59
60+	54	2	26	8	36	3	13	2	18	60+
Ποδηλάτες:-	26	0	11	9	20	1	3	2	6	Pedal cyclists:-
Οδηγοί:	26	0	11	9	20	1	3	2	6	Drivers:
0-14	8	0	5	3	8	0	0	0	0	0-14
15-24	3	0	1	0	1	0	1	1	2	15-24
25-39	6	0	2	2	4	0	1	1	2	25-39
40-59	7	0	2	3	5	1	1	0	2	40-59
60+	2	0	1	1	2	0	0	0	0	60+
Επιβάτες:	0	0	0	0	0	0	0	0	0	Passengers:
0-14	0	0	0	0	0	0	0	0	0	0-14
15-24	0	0	0	0	0	0	0	0	0	15-24
25-39	0	0	0	0	0	0	0	0	0	25-39
40-59	0	0	0	0	0	0	0	0	0	40-59
60+	0	0	0	0	0	0	0	0	0	60+

(Συν.-Cont'd)

ΠΙΝΑΚΑΣ 6 (Συνέχ.) ΘΥΜΑΤΑ ΔΥΣΤΥΧΗΜΑΤΩΝ ΚΑΤΑ ΤΗ ΔΙΑΡΚΕΙΑ ΗΜΕΡΑΣ ΚΑΙ ΝΥΧΤΑΣ, ΚΑΤΑ ΚΑΤΗΓΟΡΙΑ ΚΑΙ ΗΛΙΚΙΑ, 2012
TABLE 6 (Cont'd) CASUALTIES IN ACCIDENTS DURING DARKNESS AND DAYLIGHT, BY CATEGORY AND AGE-GROUP, 2012

(Αριθμός)

(Number)

Κατηγορία και ηλικία θύματος	Σύνολο θυμάτων Total casualties	Κατά τη διάρκεια ημέρας During daylight			Κατά τη διάρκεια νύχτας During darkness			Κατηγορία και age-group of victim
		Νεκροί Dead	Τραυματίες Injured	Σύνολο Total	Νεκροί Dead	Τραυματίες Injured	Σύνολο Total	
		Σοβαρά Seri-	Ελαφρά Slightly		Σοβαρά Seri-	Ελαφρά Slightly		
Μοτοποδηλάτες:-	86			47			39	
Οδηγοί:	74			41			33	
0-14	2	0	1	1	0	0	1	
15-24	33	0	6	17	1	3	16	
25-39	14	0	3	7	0	2	7	
40-59	13	0	3	7	0	0	6	
60+	12	2	4	9	0	0	3	
Επιβάτες:	12	0	2	6	0	1	6	
0-14	2	0	2	2	0	0	0	
15-24	6	0	2	2	0	1	4	
25-39	2	0	1	1	0	0	1	
40-59	1	0	0	0	0	0	1	
60+	1	0	1	1	0	0	0	
Μοτοσυκλετιστές (διτρούχων & τρικύκλων):-	224			130			94	
Οδηγοί:	199			115			84	
0-14	0	0	0	0	0	0	0	
15-24	52	0	8	24	1	7	28	
25-39	104	4	31	58	4	12	46	
40-59	39	2	18	29	1	2	10	
60+	4	1	3	4	0	0	0	
Μοτοποδηλάτες:-								
Drivers:								
0-14								
15-24								
25-39								
40-59								
60+								
Passengers:								
0-14								
15-24								
25-39								
40-59								
60+								
Μοτοσυκλετιστές & τρικύκλοι:-								
Drivers:								
0-14								
15-24								
25-39								
40-59								
60+								

(Συν.-Cont'd)

ΠΙΝΑΚΑΣ 6 (Συνέχ.) ΘΥΜΑΤΑ ΔΥΣΤΥΧΗΜΑΤΩΝ ΚΑΤΑ ΤΗ ΔΙΑΡΚΕΙΑ ΗΜΕΡΑΣ ΚΑΙ ΝΥΧΤΑΣ, ΚΑΤΑ ΚΑΤΗΓΟΡΙΑ ΚΑΙ ΗΛΙΚΙΑ, 2012
 TABLE 6 (Cont'd) CASUALTIES IN ACCIDENTS DURING DARKNESS AND DAYLIGHT, BY CATEGORY AND AGE-GROUP, 2012

(Αριθμός)

(Number)

Κατηγορία και ηλικία θύματος	Σύνολο θυμάτων Total casualties	Κατά τη διάρκεια ημέρας During daylight			Κατά τη διάρκεια νύχτας During darkness			Κατηγορία και age-group of victim		
		Νεκροί Dead	Τραυματίες Injured	Σύνολο Total	Νεκροί Dead	Τραυματίες Injured	Σύνολο Total			
Επιβάτες:	25	0	10	5	15	1	4	5	10	Passengers:
0-14	3	0	2	1	3	0	0	0	0	0-14
15-24	11	0	4	2	6	0	3	2	5	15-24
25-39	7	0	2	1	3	1	1	2	4	25-39
40-59	2	0	1	1	2	0	0	0	0	40-59
60+	2	0	1	0	1	0	0	1	1	60+
Άτομα σε επιβατηγά αυτοκίνητα:-	782	5	88	285	378	13	101	290	404	Persons in passenger cars:-
Οδηγοί:	489	5	60	181	246	11	64	168	243	Drivers:
0-14	0	0	0	0	0	0	0	0	0	0-14
15-24	128	1	7	35	43	4	25	56	85	15-24
25-39	175	3	21	73	97	4	18	56	78	25-39
40-59	126	1	20	43	64	3	15	44	62	40-59
60+	60	0	12	30	42	0	6	12	18	60+
Επιβάτες:	293	0	28	104	132	2	37	122	161	Passengers:
0-14	40	0	5	19	24	0	3	13	16	0-14
15-24	129	0	8	28	36	1	26	66	93	15-24
25-39	53	0	3	20	23	0	5	25	30	25-39
40-59	41	0	4	23	27	0	2	12	14	40-59
60+	30	0	8	14	22	1	1	6	8	60+

(Συν.-Cont'd)

ΠΙΝΑΚΑΣ 6 (Συνέχ.) ΘΥΜΑΤΑ ΑΥΣΤΥΧΗΜΑΤΩΝ ΚΑΤΑ ΤΗ ΔΙΑΡΚΕΙΑ ΗΜΕΡΑΣ ΚΑΙ ΝΥΧΤΑΣ, ΚΑΤΑ ΚΑΤΗΓΟΡΙΑ ΚΑΙ ΗΛΙΚΙΑ, 2012
 TABLE 6 (Cont'd) CASUALTIES IN ACCIDENTS DURING DARKNESS AND DAYLIGHT, BY CATEGORY AND AGE-GROUP, 2012

(Αριθμός)

(Number)

Κατηγορία και ηλικία θύματος	Σύνολο θυμάτων Total casualties	Κατά τη διάρκεια ημέρας During daylight		Κατά τη διάρκεια νύχτας During darkness		Κατηγορία και age-group of victim
		Νεκροί Dead	Τραυματίες Injured	Σύνολο Total	Νεκροί Dead	
		Σοβαρά Seri-	Ελαφρά Slightly	Σοβαρά Seri-	Ελαφρά Slightly	Σύνολο Total
Άτομα σε λεωφορεία:-	10	0	0	0	0	10
Οδηγοί:	1	0	0	0	1	1
0-14	0	0	0	0	0	0
15-24	0	0	0	0	0	0
25-39	0	0	0	0	0	0
40-59	1	0	0	0	1	1
60+	0	0	0	0	0	0
Επιβάτες:	9	0	0	0	1	9
0-14	0	0	0	0	0	0
15-24	0	0	0	0	0	0
25-39	3	0	0	0	3	3
40-59	3	0	0	0	1	3
60+	3	0	0	0	0	3
Άτομα σε φορτηγά:-	124	2	26	61	12	35
Οδηγοί:	91	2	20	42	10	27
0-14	0	0	0	0	0	0
15-24	13	0	2	4	1	7
25-39	25	0	5	12	4	8
40-59	40	2	8	19	5	11
60+	13	0	5	7	0	1
Άτομα σε λεωφορεία:-						
Drivers:						
0-14						
15-24						
25-39						
40-59						
60+						
Άτομα σε φορτηγά:-						
Drivers:						
0-14						
15-24						
25-39						
40-59						
60+						

(Συν.-Cont'd)

ΠΙΝΑΚΑΣ 6 (Συνέχ.) ΘΥΜΑΤΑ ΑΥΤΥΧΗΜΑΤΩΝ ΚΑΤΑ ΤΗ ΔΙΑΡΚΕΙΑ ΗΜΕΡΑΣ ΚΑΙ ΝΥΧΤΑΣ, ΚΑΤΑ ΚΑΤΗΓΟΡΙΑ ΚΑΙ ΗΛΙΚΙΑ, 2012
 TABLE 6 (Cont'd) CASUALTIES IN ACCIDENTS DURING DARKNESS AND DAYLIGHT, BY CATEGORY AND AGE-GROUP, 2012

Κατηγορία και ηλικία θύματος (Αριθμός)	Σύνολο θυμάτων Total casualties	Κατά τη διάρκεια ημέρας During daylight			Κατά τη διάρκεια νύχτας During darkness			Κατηγορία και age-group of victim		
		Τραυματίες Injured		Σύνολο Total	Τραυματίες Injured		Σύνολο Total			
		Νεκροί Dead	Σοβαρά Eλαφρά Slightly		Νεκροί Dead	Σοβαρά Eλαφρά Slightly				
Επιβάτες:	33	0	6	19	25	1	2	5	8	Passengers:
0-14	1	0	0	1	1	0	0	0	0	0-14
15-24	6	0	0	4	4	1	1	0	2	15-24
25-39	5	0	1	2	3	0	1	1	2	25-39
40-59	14	0	4	7	11	0	0	3	3	40-59
60+	7	0	1	5	6	0	0	1	1	60+
Άτομα σε γεωργικούς ελκυστήρες:-	1	0	0	0	0	0	1	0	1	Persons in tractors:-
Οδηγοί:	1	0	0	0	0	0	1	0	1	Drivers:
0-14	0	0	0	0	0	0	0	0	0	0-14
15-24	0	0	0	0	0	0	0	0	0	15-24
25-39	0	0	0	0	0	0	0	0	0	25-39
40-59	0	0	0	0	0	0	0	0	0	40-59
60+	1	0	0	0	0	0	1	0	1	60+

(Συν.-Cont'd)

ΠΙΝΑΚΑΣ 6 (Συνέχ.) ΘΥΜΑΤΑ ΔΥΣΤΥΧΗΜΑΤΩΝ ΚΑΤΑ ΤΗ ΔΙΑΡΚΕΙΑ ΗΜΕΡΑΣ ΚΑΙ ΝΥΧΤΑΣ, ΚΑΤΑ ΚΑΤΗΓΟΡΙΑ ΚΑΙ ΗΛΙΚΙΑ, 2012
 TABLE 6 (Cont'd) CASUALTIES IN ACCIDENTS DURING DARKNESS AND DAYLIGHT, BY CATEGORY AND AGE-GROUP, 2012

(Αριθμός)

(Number)

Κατηγορία και ηλικία θύματος	Σύνολο θυμάτων Total casualties	Κατά τη διάρκεια ημέρας During daylight			Κατά τη διάρκεια νύχτας During darkness			Κατηγορία και age-group of victim
		Νεκροί Dead	Τραυματίες Injured	Σύνολο Total	Νεκροί Dead	Τραυματίες Injured	Σύνολο Total	
		Σοβαρά Seri-	Ελαφρά Slightly		Σοβαρά Seri-	Ελαφρά Slightly		
Επιβάτες:	0	0	0	0	0	0	0	Passengers:
0-14	0	0	0	0	0	0	0	0-14
15-24	0	0	0	0	0	0	0	15-24
25-39	0	0	0	0	0	0	0	25-39
40-59	0	0	0	0	0	0	0	40-59
60+	0	0	0	0	0	0	0	60+
TOTAL	1.432	21	294	463	30	257	367	TOTAL
0-14	79	0	24	33	0	7	15	0-14
15-24	405	3	53	95	9	102	143	15-24
25-39	426	8	79	144	9	75	111	25-39
40-59	333	5	76	123	8	49	72	40-59
60+	189	5	62	68	4	24	26	60+

ΠΙΝΑΚΑΣ 7. ΟΔΙΚΑ ΔΥΣΤΥΧΗΜΑΤΑ ΚΑΤΑ ΜΗΝΑ ΚΑΙ ΩΡΑ, 2012

TABLE 7. ROAD ACCIDENTS BY MONTH AND TIME OF DAY, 2012

(Αριθμός)

(Number)

Ώρα Time	Σύνολο Total	Ιαν. Jan.	Φεβρ. Feb.	Μάρ. Mar.	Απρ. Apr.	Μάιος May.	Ιουν. June	Ιουλ. July	Αύγ. Aug.	Σεπτ. Sep.	Οκτ. Oct.	Νοέμ. Nov.	Δεκ. Dec.
00:00-00:59	49	2	8	3	7	2	5	7	3	3	4	3	2
01:00-05:59	200	18	16	18	14	11	25	13	22	16	14	14	19
06:00-06:59	39	4	4	4	1	1	1	4	2	4	7	3	4
07:00-07:59	52	6	4	3	4	4	4	4	3	5	9	2	4
08:00-08:59	45	2	4	4	1	6	1	10	3	2	3	5	4
09:00-09:59	60	5	2	10	2	5	3	8	1	4	11	5	4
10:00-10:59	72	8	5	4	4	6	9	8	6	6	10	4	2
11:00-11:59	72	9	5	6	5	6	4	9	4	7	7	2	8
12:00-12:59	84	7	8	10	9	4	6	11	7	5	5	5	7
13:00-13:59	81	14	6	8	5	15	9	4	2	6	4	4	4
14:00-14:59	67	5	6	2	7	4	8	7	4	4	8	8	4
15:00-15:59	66	3	7	4	5	2	6	3	5	3	9	11	8
16:00-16:59	72	11	5	6	9	10	1	6	1	7	5	7	4
17:00-17:59	85	8	7	7	6	3	7	5	11	7	7	6	11
18:00-18:59	82	6	7	6	8	5	10	5	6	5	9	8	7
19:00-19:59	85	9	11	4	6	6	6	11	5	6	7	4	10
20:00-20:59	92	7	5	2	10	10	8	6	10	11	7	7	9
21:00-21:59	70	5	5	3	7	5	9	8	7	8	2	4	7
22:00-22:59	63	1	3	1	5	7	10	8	8	10	2	5	3
23:00-23:59	56	10	11	5	2	2	4	5	6	1	2	2	6
'Αγνωστη Unknown	0	0	0	0	0	0	0	0	0	0	0	0	0
ΣΥΝΟΛΟ TOTAL	1.492	140	129	110	117	114	136	142	116	120	132	109	127

ΠΙΝΑΚΑΣ 8. ΘΑΝΑΤΟΦΟΡΑ ΟΔΙΚΑ ΔΥΣΤΥΧΗΜΑΤΑ ΚΑΤΑ ΜΗΝΑ ΚΑΙ ΩΡΑ, 2012

TABLE 8. FATAL ROAD ACCIDENTS BY MONTH AND TIME OF DAY, 2012

(Αριθμός)

(Number)

'Ωρα Time	Σύνολο Total	Ιαν. Jan.	Φεβρ. Feb.	Μάρ. Mar.	Απρ. Apr.	Μάιος May.	Ιουν. June	Ιουλ. July	Αύγ. Aug.	Σεπτ. Sep.	Οκτ. Oct.	Νοέμ. Nov.	Δεκ. Dec.
00:00-00:59	3	0	0	0	0	0	0	0	2	0	0	1	0
01:00-05:59	13	1	0	1	1	0	2	0	2	1	1	0	4
06:00-06:59	4	0	0	1	0	0	0	0	1	0	0	1	1
07:00-07:59	0	0	0	0	0	0	0	0	0	0	0	0	0
08:00-08:59	2	0	1	0	0	1	0	0	0	0	0	0	0
09:00-09:59	1	0	0	0	0	1	0	0	0	0	0	0	0
10:00-10:59	2	0	0	1	0	0	0	0	0	0	0	1	0
11:00-11:59	3	0	0	0	0	1	1	0	0	0	0	0	1
12:00-12:59	0	0	0	0	0	0	0	0	0	0	0	0	0
13:00-13:59	2	0	0	0	1	1	0	0	0	0	0	0	0
14:00-14:59	1	1	0	0	0	0	0	0	0	0	0	0	0
15:00-15:59	1	0	0	0	0	0	0	0	0	0	0	0	1
16:00-16:59	1	0	0	0	0	0	0	1	0	0	0	0	0
17:00-17:59	2	0	0	1	0	0	0	0	1	0	0	0	0
18:00-18:59	4	0	1	0	0	0	1	0	1	0	0	0	1
19:00-19:59	2	0	1	0	0	0	0	1	0	0	0	0	0
20:00-20:59	3	0	0	0	0	1	1	0	0	0	1	0	0
21:00-21:59	2	0	0	0	0	0	0	1	0	1	0	0	0
22:00-22:59	2	0	0	0	0	0	0	0	1	0	0	0	1
23:00-23:59	3	1	0	1	0	0	1	0	0	0	0	0	0
'Αγνωστη Unknown	0	0	0	0	0	0	0	0	0	0	0	0	0
ΣΥΝΟΛΟ TOTAL	51	3	3	5	2	5	6	3	8	2	2	3	9

ΠΙΝΑΚΑΣ 9. ΝΕΚΡΟΙ ΣΕ ΔΥΣΤΥΧΗΜΑΤΑ ΚΑΤΑ ΜΗΝΑ ΚΑΙ ΩΡΑ, 2012

TABLE 9. PERSONS KILLED IN ACCIDENTS BY MONTH AND TIME OF DAY, 2012

(Αριθμός)

(Number)

'Ωρα Time	Σύνολο Total	Ιαν. Jan.	Φεβ. Feb.	Μάρτ. March	Απρ. April	Μάιος May	Ιουν. June	Ιούλ. July	Αύγ. Aug.	Σεπτ. Sept.	Οκτ. Oct.	Νοέμ. Nov.	Δεκ. Dec.
00:00-00:59	3	0	0	0	0	0	0	0	2	0	0	1	0
01:00-05:59	13	1	0	1	1	0	2	0	2	1	1	0	4
06:00-06:59	4	0	0	1	0	0	0	0	1	0	0	1	1
07:00-07:59	0	0	0	0	0	0	0	0	0	0	0	0	0
08:00-08:59	2	0	1	0	0	1	0	0	0	0	0	0	0
09:00-09:59	1	0	0	0	0	1	0	0	0	0	0	0	0
10:00-10:59	2	0	0	1	0	0	0	0	0	0	0	1	0
11:00-11:59	3	0	0	0	0	1	1	0	0	0	0	0	1
12:00-12:59	0	0	0	0	0	0	0	0	0	0	0	0	0
13:00-13:59	2	0	0	0	1	1	0	0	0	0	0	0	0
14:00-14:59	1	1	0	0	0	0	0	0	0	0	0	0	0
15:00-15:59	1	0	0	0	0	0	0	0	0	0	0	0	1
16:00-16:59	1	0	0	0	0	0	0	1	0	0	0	0	0
17:00-17:59	2	0	0	1	0	0	0	0	1	0	0	0	0
18:00-18:59	4	0	1	0	0	0	1	0	1	0	0	0	1
19:00-19:59	2	0	1	0	0	0	0	1	0	0	0	0	0
20:00-20:59	3	0	0	0	0	1	1	0	0	0	1	0	0
21:00-21:59	2	0	0	0	0	0	0	1	0	1	0	0	0
22:00-22:59	2	0	0	0	0	0	0	0	1	0	0	0	1
23:00-23:59	3	1	0	1	0	0	1	0	0	0	0	0	0
'Αγνωστη Unknown	0	0	0	0	0	0	0	0	0	0	0	0	0
ΣΥΝΟΛΟ TOTAL	51	3	3	5	2	5	6	3	8	2	2	3	9

ΠΙΝΑΚΑΣ 10. ΤΡΑΥΜΑΤΙΕΣ ΣΕ ΔΥΣΤΥΧΗΜΑΤΑ ΚΑΤΑ ΜΗΝΑ ΚΑΙ ΩΡΑ, 2012

TABLE 10. PERSONS INJURED IN ACCIDENTS BY MONTH AND TIME OF DAY, 2012

(Αριθμός)

(Number)

Ώρα Time	Σύνολο Total	Ιαν. Jan.	Φεβ. Feb.	Μάρτ. March	Απρ. April	Μάιος May	Ιουν. June	Ιούλ. July	Αύγ. Aug.	Σεπτ. Sept.	Οκτ. Oct.	Νοέμ. Nov.	Δεκ. Dec.
00:00-00:59	35	0	10	4	3	1	7	3	0	4	3	0	0
01:00-05:59	191	13	11	17	16	12	27	12	28	18	6	13	18
06:00-06:59	39	2	3	1	2	0	5	3	1	6	10	3	3
07:00-07:59	53	3	3	2	5	4	4	2	8	6	9	3	4
08:00-08:59	39	2	3	5	2	4	1	5	3	0	1	4	9
09:00-09:59	40	4	1	8	1	4	1	3	1	4	7	4	2
10:00-10:59	58	9	3	7	4	4	6	8	2	1	10	4	0
11:00-11:59	70	11	4	5	7	2	6	9	6	3	7	4	6
12:00-12:59	73	8	10	5	5	1	8	14	3	6	1	2	10
13:00-13:59	70	15	6	5	3	14	5	3	3	7	3	3	3
14:00-14:59	64	5	6	2	3	6	11	5	5	4	6	7	4
15:00-15:59	81	2	8	5	7	2	3	7	14	5	14	8	6
16:00-16:59	52	10	2	4	8	11	0	3	1	1	2	6	4
17:00-17:59	80	6	9	2	11	3	6	6	5	4	8	7	13
18:00-18:59	76	5	6	12	7	5	9	3	8	4	8	6	3
19:00-19:59	82	6	9	3	7	4	3	7	14	7	7	5	10
20:00-20:59	73	6	2	1	8	5	6	5	9	10	4	5	12
21:00-21:59	78	5	2	1	11	4	11	15	7	5	2	8	7
22:00-22:59	54	1	2	0	2	5	10	5	11	12	0	4	2
23:00-23:59	73	13	5	3	0	2	9	11	11	1	8	7	3
'Αγνωστη Unknown	0	0	0	0	0	0	0	0	0	0	0	0	0
ΣΥΝΟΛΟ TOTAL	1.381	126	105	92	112	93	138	129	140	108	116	103	119

ΠΙΝΑΚΑΣ 11. ΟΔΙΚΑ ΑΥΣΤΥΧΗΜΑΤΑ ΚΑΙ ΑΡΙΘΜΟΣ ΝΕΚΡΩΝ ΚΑΤΑ ΜΗΝΑ ΚΑΙ ΗΜΕΡΑ ΤΗΣ ΕΒΔΟΜΑΔΑΣ, 2012
 TABLE 11. ROAD ACCIDENTS AND NUMBER OF PERSONS KILLED BY MONTH AND DAY OF THE WEEK, 2012

(Αριθμός)

(Number)

Μήνας	ΟΔΙΚΑ ΑΥΣΤΥΧΗΜΑΤΑ - ROAD ACCIDENTS							ΑΡΙΘΜΟΣ ΝΕΚΡΩΝ - NUMBER OF PERSONS KILLED							Μonth		
	Σύνολο Total	Κυρι- ακή Sun- day	Δευ- τέρα Mon- day	Τρίτη Tues- day	Τετάρ- τη Wednes- day	Πέμπτη Thurs- day	Παρα- σκευή Friday	Σάβ- βατο Satur- day	Σύνολο Total	Κυρι- ακή Sun- day	Δευ- τέρα Mon- day	Τρίτη Tues- day	Τετάρ- τη Wednes- day	Πέμπτη Thurs- day		Παρα- σκευή Fri- day	Σάβ- βατο Satur- day
Ιανουάριος	140	27	27	19	15	20	18	14	3	0	0	1	0	1	1	0	January
Φεβρουάριος	129	27	18	17	14	18	16	19	3	2	0	0	0	0	1	1	February
Μάρτιος	110	13	13	13	16	18	16	21	5	2	1	0	0	0	2	2	March
Απρίλιος	117	25	21	14	16	17	15	9	2	0	0	2	0	0	0	0	April
Μάιος	114	17	12	13	25	16	22	9	5	1	0	2	1	1	0	0	May
Ιούνιος	136	22	18	11	19	14	22	30	6	1	0	1	2	1	0	0	June
Ιούλιος	142	12	22	21	22	21	19	25	3	0	0	0	1	2	0	0	July
Αύγουστος	116	14	22	10	10	24	20	16	8	1	1	0	2	0	2	2	August
Σεπτέμβριος	120	19	15	12	20	14	12	28	2	1	0	1	0	0	0	0	September
Οκτώβριος	132	21	16	22	27	11	21	14	2	0	0	1	0	1	0	0	October
Νοέμβριος	109	13	15	12	12	20	19	18	3	0	0	0	3	0	0	0	November
Δεκέμβριος	127	20	13	20	13	23	21	17	9	3	2	1	1	0	2	2	December
ΣΥΝΟΛΟ	1.492	230	212	184	209	216	221	220	51	11	4	5	8	9	7	7	TOTAL

ΠΙΝΑΚΑΣ 12. ΟΔΙΚΑ ΔΥΣΤΥΧΗΜΑΤΑ ΜΕ/ΧΩΡΙΣ ΘΥΜΑΤΑ, ΚΑΤΑ ΩΡΑ ΔΥΣΤΥΧΗΜΑΤΟΣ, 2010-2012

TABLE 12. ROAD ACCIDENTS WITH/WITHOUT CASUALTIES BY TIME OF ACCIDENT, 2010-2012

(Αριθμός)

(Number)

Ώρα Time	Σύνολο Δυστυχημάτων Total accidents			Δυστυχήματα χωρίς θύματα Accidents not involving casualties			Δυστυχήματα με θύματα Accidents involving casualties		
	2010	2011	2012	2010	2011	2012	2010	2011	2012
00:00-00:59	62	61	49	30	26	26	32	35	23
01:00-05:59	242	190	200	108	89	92	134	101	108
06:00-06:59	44	41	39	11	16	13	33	25	26
07:00-07:59	63	71	52	22	24	16	41	47	36
08:00-08:59	67	50	45	28	14	15	39	36	30
09:00-09:59	102	62	60	29	21	28	73	41	32
10:00-10:59	81	87	72	31	33	30	50	54	42
11:00-11:59	78	99	72	33	30	23	45	69	49
12:00-12:59	88	91	84	30	36	33	58	55	51
13:00-13:59	97	71	81	39	30	28	58	41	53
14:00-14:59	75	77	67	21	29	23	54	48	44
15:00-15:59	84	86	66	23	28	21	61	58	45
16:00-16:59	116	90	72	37	30	35	79	60	37
17:00-17:59	119	129	85	44	44	33	75	85	52
18:00-18:59	119	83	82	35	19	27	84	64	55
19:00-19:59	111	80	85	37	27	26	74	53	59
20:00-20:59	87	99	92	30	36	35	57	63	57
21:00-21:59	84	81	70	33	35	25	51	46	45
22:00-22:59	77	80	63	29	35	24	48	45	39
23:00-23:59	87	62	56	36	30	20	51	32	36
'Αγνωστη Unknown	0	0	0	0	0	0	0	0	0
ΣΥΝΟΛΟ TOTAL	1.883	1.690	1.492	686	632	573	1.197	1.058	919

ΠΙΝΑΚΑΣ 13. ΘΥΜΑΤΑ ΔΥΣΤΥΧΗΜΑΤΩΝ ΚΑΤΑ ΩΡΑ ΔΥΣΤΥΧΗΜΑΤΟΣ, 2010-2012

TABLE 13. CASUALTIES IN ACCIDENTS BY TIME OF ACCIDENT, 2010-2012

(Αριθμός)

(Number)

Ώρα Time	Σύνολο θυμάτων			Νεκροί			Τραυματίες - Injured					
	Total casualties			Dead			Σοβαρά - Seriously			Ελαφρά - Slightly		
	2010	2011	2012	2010	2011	2012	2010	2011	2012	2010	2011	2012
00:00-00:59	62	61	38	2	6	3	22	19	18	38	36	17
01:00-05:59	203	180	204	9	14	13	58	43	66	136	123	125
06:00-06:59	57	38	43	4	2	4	15	14	15	38	22	24
07:00-07:59	55	74	53	0	1	0	15	31	23	40	42	30
08:00-08:59	50	47	41	2	2	2	16	18	15	32	27	24
09:00-09:59	94	52	41	3	2	1	41	18	16	50	32	24
10:00-10:59	66	78	60	2	2	2	19	38	24	45	38	34
11:00-11:59	63	99	73	0	2	3	25	33	31	38	64	39
12:00-12:59	73	76	73	1	1	0	25	27	34	47	48	39
13:00-13:59	90	62	72	3	2	2	27	19	30	60	41	40
14:00-14:59	74	65	65	1	1	1	21	27	17	52	37	47
15:00-15:59	101	86	82	1	4	1	33	34	31	67	48	50
16:00-16:59	116	99	53	2	5	1	36	36	16	78	58	36
17:00-17:59	123	151	82	9	6	2	34	47	28	80	98	52
18:00-18:59	132	100	80	3	3	4	42	29	35	87	68	41
19:00-19:59	98	74	84	1	5	2	33	29	38	64	40	44
20:00-20:59	91	89	76	7	4	3	33	33	35	51	52	38
21:00-21:59	104	61	80	4	2	2	38	28	32	62	31	46
22:00-22:59	87	75	56	3	2	2	25	22	22	59	51	32
23:00-23:59	83	57	76	3	5	3	28	16	25	52	36	48
'Αγνωστη Unknown	0	0	0	0	0	0	0	0	0	0	0	0
ΣΥΝΟΛΟ TOTAL	1.822	1.624	1.432	60	71	51	586	561	551	1.176	992	830

ΠΙΝΑΚΑΣ 14. ΟΔΙΚΑ ΔΥΣΤΥΧΗΜΑΤΑ ΚΑΤΑ ΚΑΤΗΓΟΡΙΑ ΚΑΙ ΗΜΕΡΑ, 2010-2012
TABLE 14. ROAD ACCIDENTS BY CATEGORY AND DAY OF WEEK, 2010-2012

(Αριθμός)

(Number)

Ημέρα της εβδομάδας	Σύνολο Δυστυχημάτων Total accidents			Δυστυχήματα χωρίς θύματα Accidents not involving casualties			Δυστυχήματα με θύματα Accidents involving casualties			Day of the week
	2010	2011	2012	2010	2011	2012	2010	2011	2012	
Κυριακή	309	270	230	126	99	89	183	171	141	Sunday
Δευτέρα	252	223	212	79	79	92	173	144	120	Monday
Τρίτη	239	217	184	91	79	71	148	138	113	Tuesday
Τετάρτη	240	233	209	87	82	79	153	151	130	Wednesday
Πέμπτη	281	221	216	93	92	84	188	129	132	Thursday
Παρασκευή	274	232	221	103	88	79	171	144	142	Friday
Σάββατο	288	294	220	107	113	79	181	181	141	Saturday
ΣΥΝΟΛΟ	1.883	1.690	1.492	686	632	573	1.197	1.058	919	TOTAL

ΠΙΝΑΚΑΣ 15. ΘΥΜΑΤΑ ΔΥΣΤΥΧΗΜΑΤΩΝ ΚΑΤΑ ΚΑΤΗΓΟΡΙΑ ΚΑΙ ΗΜΕΡΑ, 2010-2012
TABLE 15. CASUALTIES IN ACCIDENTS BY CATEGORY AND DAY OF WEEK, 2010-2012

(Αριθμός)

(Number)

Ημέρα της εβδομάδας	Σύνολο θυμάτων Total casualties			Νεκροί Dead			Τραυματίες - Injured						Day of the Week
							Σοβαρά - Seriously			Ελαφρά - Slightly			
	2010	2011	2012	2010	2011	2012	2010	2011	2012	2010	2011	2012	
Κυριακή	315	302	253	13	19	11	87	95	84	215	188	158	Sunday
Δευτέρα	241	206	176	2	5	4	86	80	64	153	121	108	Monday
Τρίτη	207	196	164	12	8	5	62	70	62	133	118	97	Tuesday
Τετάρτη	220	223	181	6	6	8	77	92	80	137	125	93	Wednesday
Πέμπτη	283	179	202	9	9	9	92	63	91	182	107	102	Thursday
Παρασκευή	280	224	230	12	8	7	98	59	87	170	157	136	Friday
Σάββατο	276	294	226	6	16	7	84	102	83	186	176	136	Saturday
ΣΥΝΟΛΟ	1.822	1.624	1.432	60	71	51	586	561	551	1.176	992	830	TOTAL

ΠΙΝΑΚΑΣ 16. ΘΑΝΑΤΗΦΟΡΑ ΟΔΙΚΑ ΔΥΣΤΥΧΗΜΑΤΑ ΚΑΙ ΑΡΙΘΜΟΣ ΝΕΚΡΩΝ ΚΑΤΑ ΗΜΕΡΑ ΤΗΣ ΕΒΔΟΜΑΔΑΣ, 2010-2012

TABLE 16. FATAL ROAD ACCIDENTS AND NUMBER OF PERSONS KILLED, BY DAY OF WEEK, 2010-2012

(Αριθμός)

(Number)

Ημέρα της εβδομάδας	2010		2011		2012		Day of the week
	Θανατ. Fatal	Αρ. Νεκρών No. of dead	Θανατ. Fatal	Αρ. Νεκρών No. of dead	Θανατ. Fatal	Αρ. Νεκρών No. of dead	
Κυριακή	12	13	18	19	11	11	Sunday
Δευτέρα	2	2	5	5	4	4	Monday
Τρίτη	11	12	7	8	5	5	Tuesday
Τετάρτη	6	6	6	6	8	8	Wednesday
Πέμπτη	9	9	9	9	9	9	Thursday
Παρασκευή	10	12	7	8	7	7	Friday
Σάββατο	6	6	15	16	7	7	Saturday
ΣΥΝΟΛΟ	56	60	67	71	51	51	TOTAL

ΠΙΝΑΚΑΣ 17. ΟΔΙΚΑ ΔΥΣΤΥΧΗΜΑΤΑ ΚΑΤΑ ΚΑΤΗΓΟΡΙΑ ΚΑΙ ΕΠΑΡΧΙΑ, 2010-2012

TABLE 17. ROAD ACCIDENTS BY CATEGORY AND DISTRICT, 2010-2012

(Αριθμός)

(Number)

Κατηγορία Category	Λευκωσία Lefkosia	Αμμόχωστος Ammochostos	Λάρνακα Larnaka	Λεμεσός Lemesos	Πάφος Pafos	Σύνολο Total
<i>Σύνολο Δυστυχημάτων- Total Accidents</i>						
2010	557	136	339	539	312	1.883
2011	480	117	321	504	268	1.690
2012	399	100	279	502	212	1.492
(α) Χωρίς θύματα- Not involving casualties						
2010	201	46	140	178	121	686
2011	194	37	123	182	96	632
2012	167	29	100	183	94	573
(β) Με θύματα- Involving casualties						
2010	356	90	199	361	191	1.197
2011	286	80	198	322	172	1.058
2012	232	71	179	319	118	919

ΠΙΝΑΚΑΣ 18. ΘΑΝΑΤΗΦΟΡΑ ΟΔΙΚΑ ΔΥΣΤΥΧΗΜΑΤΑ ΚΑΙ ΑΡΙΘΜΟΣ ΝΕΚΡΩΝ ΚΑΤΑ ΕΠΑΡΧΙΑ, 2012

TABLE 18. FATAL ROAD ACCIDENTS AND NUMBER OF PERSONS KILLED BY DISTRICT, 2012

(Αριθμός)

(Number)

ΕΠΑΡΧΙΑ	Θανατηφόρα Fatal	Νεκροί Dead	DISTRICT
Λευκωσία	12	12	Lefkosia
Αμμόχωστος	3	3	Ammochostos
Λάρνακα	9	9	Larnaka
Λεμεσός	21	21	Lemesos
Πάφος	6	6	Pafos
ΣΥΝΟΛΟ	51	51	TOTAL

ΠΙΝΑΚΑΣ 19. ΟΔΙΚΑ ΔΥΣΤΥΧΗΜΑΤΑ ΚΑΤΑ ΚΑΤΗΓΟΡΙΑ ΚΑΙ ΕΠΑΡΧΙΑ ΣΤΗ ΔΙΑΡΚΕΙΑ ΗΜΕΡΑΣ ΚΑΙ ΝΥΧΤΑΣ, 2010-2012

TABLE 19. ROAD ACCIDENTS BY CATEGORY AND DISTRICT DURING DAYLIGHT AND DARKNESS, 2010-2012

(Αριθμός)

(Number)

Κατηγορία Category	Λευκωσία Lefkosia	Αμμόχωστος Ammochostos	Λάρνακα Larnaka	Λεμεσός Lemesos	Πάφος Pafos	Σύνολο Total
Σύνολο Δυστυχημάτων- Total Accidents						
2010	557	136	339	539	312	1.883
2011	480	117	321	504	268	1.690
2012	399	100	279	502	212	1.492
Δυστυχήματα κατά την ημέρα-Accidents during daylight						
(α) Χωρίς θύματα- Not involving casualties						
2010	120	24	71	103	61	379
2011	138	15	58	91	56	358
2012	104	18	36	96	55	309
(β) Με θύματα- Involving casualties						
2010	227	46	103	222	132	730
2011	180	46	122	198	105	651
2012	141	42	94	172	73	522
Δυστυχήματα κατά τη νύχτα-Accidents during darkness						
(α) Χωρίς θύματα- Not involving casualties						
2010	81	22	69	75	60	307
2011	56	22	65	91	40	274
2012	63	11	64	87	39	264
(β) Με θύματα- Involving casualties						
2010	129	44	96	139	59	467
2011	106	34	76	124	67	407
2012	91	29	85	147	45	397

ΠΙΝΑΚΑΣ 20. ΘΥΜΑΤΑ ΔΥΣΤΥΧΗΜΑΤΩΝ ΚΑΤΑ ΚΑΤΗΓΟΡΙΑ, ΦΥΛΟ ΚΑΙ ΗΛΙΚΙΑ, 2012
TABLE 20. CASUALTIES IN ACCIDENTS BY CATEGORY, SEX AND AGE-GROUP, 2012

(Αριθμός)

(Number)

Ηλικία θύματος	ΑΝΔΡΕΣ - MALES			ΓΥΝΑΙΚΕΣ - FEMALES			ΓΕΝΙΚΟ ΣΥΝΟΛΟ - GRAND TOTAL			Age group			
	Σύνολο Total	Νεκροί Dead	Τραυματίες - Injured		Σύνολο Total	Νεκρές Dead	Τραυματίες - Injured		Σύνολο Total		Νεκροί Dead	Τραυματίες - Injured	
			Σοβαρά Seriously	Ελαφρά Slightly			Σοβαρά Seriously	Ελαφρά Slightly				Σοβαρά Seriously	Ελαφρά Slightly
Κάτω των 6 χρόνων	39	2	15	22	23	1	7	15	62	3	22	37	Under 6 years
6 - 9	59	3	30	26	29	1	10	18	88	4	40	44	6 - 9
10 - 14	51	3	21	27	25	1	9	15	76	4	30	42	10 - 14
15 - 17	17	0	6	11	12	0	4	8	29	0	10	19	15 - 17
18 - 20	47	0	15	32	28	0	7	21	75	0	22	53	18 - 20
21 - 24	27	0	16	11	16	0	4	12	43	0	20	23	21 - 24
25 - 34	113	5	40	68	69	3	18	48	182	8	58	116	25 - 34
35 - 44	83	2	33	48	48	4	15	29	131	6	48	77	35 - 44
45 - 54	120	9	61	50	61	1	21	39	181	10	82	89	45 - 54
55 - 64	117	6	44	67	39	1	14	24	156	7	58	91	55 - 64
65 - 74	81	2	36	43	35	0	11	24	116	2	47	67	65 - 74
75 και άνω	192	5	75	112	101	2	39	60	293	7	114	172	over 75 years
ΣΥΝΟΛΟ	946	37	392	517	486	14	159	313	1.432	51	551	830	TOTAL

Σημ: Ο πίνακας έχει διαμορφωθεί ανάλογα με τις οδηγίες των Ηνωμένων Εθνών
 Note: The table has been formulated to meet the requirements of the United Nations

ΠΙΝΑΚΑΣ 21. ΘΥΜΑΤΑ ΔΥΣΤΥΧΗΜΑΤΩΝ ΚΑΤΑ ΚΑΤΗΓΟΡΙΑ ΚΑΙ ΕΠΑΡΧΙΑ, 2010-2012
TABLE 21. CASUALTIES IN ACCIDENTS BY CATEGORY AND DISTRICT, 2010-2012

(Αριθμός)

(Number)

Κατηγορία Category	Λευκωσία Lefkosia	Αμμόχωστος Ammochostos	Λάρνακα Larnaka	Λεμεσός Lemesos	Πάφος Pafos	Σύνολο Total
Σύνολο θυμάτων Total casualties						
2010	540	125	282	590	285	1.822
2011	455	114	300	503	252	1.624
2012	348	105	294	493	192	1.432
Νεκροί - Dead						
2010	17	8	7	22	6	60
2011	28	2	11	17	13	71
2012	12	3	9	21	6	51
Τραυματίες-Injured						
<i>Σοβαρά-Seriously</i>						
2010	164	35	110	217	60	586
2011	164	45	110	201	41	561
2012	126	45	129	206	45	551
<i>Ελαφρά-Slightly</i>						
2010	359	82	165	351	219	1.176
2011	263	67	179	285	198	992
2012	210	57	156	266	141	830

**ΠΙΝΑΚΑΣ 22. ΘΥΜΑΤΑ ΔΥΣΤΥΧΗΜΑΤΩΝ ΚΑΤΑ ΚΑΤΗΓΟΡΙΑ ΚΑΙ ΕΠΑΡΧΙΑ ΣΤΗ ΔΙΑΡΚΕΙΑ
 ΗΜΕΡΑΣ ΚΑΙ ΝΥΧΤΑΣ, 2012**
**TABLE 22. CASUALTIES IN ACCIDENTS BY CATEGORY AND DISTRICT DURING
 DAYLIGHT AND DARKNESS, 2012**

(Αριθμός)

Κατηγορία Category	Λευκωσία Lefkosia	Αμμόχωστος Ammochostos	Λάρνακα Larnaka	Λεμεσός Lemesos	Πάφος Pafos	Σύνολο Total
Σύνολο θυμάτων Total casualties	348	105	294	493	192	1.432
Νεκροί - Dead	12	3	9	21	6	51
<i>Τραυματίες-Injured</i>	336	102	285	472	186	1.381
<i>Σοβαρά-Seriously</i>	126	45	129	206	45	551
<i>Ελαφρά-Slightly</i>	210	57	156	266	141	830
Κατά την ημέρα During daylight	201	61	144	259	113	778
Νεκροί - Dead	5	1	2	12	1	21
<i>Τραυματίες-Injured</i>						
<i>Σοβαρά-Seriously</i>	69	21	66	112	26	294
<i>Ελαφρά-Slightly</i>	127	39	76	135	86	463
Κατά την νύχτα During darkness	147	44	150	234	79	654
Νεκροί - Dead	7	2	7	9	5	30
<i>Τραυματίες-Injured</i>						
<i>Σοβαρά-Seriously</i>	57	24	63	94	19	257
<i>Ελαφρά-Slightly</i>	83	18	80	131	55	367

ΠΙΝΑΚΑΣ 23. ΑΝΑΛΥΣΗ ΑΙΜΑΤΟΣ ΝΕΚΡΩΝ ΟΔΗΓΩΝ 1997-2012
 TABLE 23. BLOOD TEST ON DRIVERS KILLED IN ACCIDENTS, 1997-2012

ΕΤΟΣ YEAR	ΑΡ. ΟΔΗΓΩΝ NO. OF DRIVERS	ΑΝΑΛΥΣΗ ΑΙΜΑΤΟΣ BLOOD TEST			ΠΟΣΟΤΗΤΑ ΑΛΚΟΟΛ QUANTITY OF ALCOHOL				
		ΕΓΙΝΕ DONE	ΔΕΝ ΕΓΙΝΕ NOT DONE	ΑΓΝΩΣΤΟ UNKNOWN	ΤΙΠΟΤΕ NONE	ΕΩΣ 90 UP TO 90	90 ΚΑΙ ΑΝΩ 90 AND OVER	ΑΓΝΩΣΤΟ UNKNOWN	
1997	72	42	30	0	25	5	12	28,57	0
1998	62	43	19	0	30	6	7	16,28	0
1999	70	23	47	0	12	4	7	30,43	0
2000	61	41	20	0	25	10	6	14,63	0
2001	56	30	26	0	18	5	7	23,33	0
2002	55	35	20	0	24	4	7	20,00	0
2003	53	40	13	0	27	5	8	20,00	0
2004	78	57	21	0	33	7	17	29,82	0
2005	59	50	9	0	25	6	19	38,00	0
01/01-10/03/2006	8	8	0	0	7	1	-	0,00	0
11/03-31/12/2006	44	33	11	0	14	7	12	36,36	0
2007	59	50	9	0	37	2	11	22,00	0
2008	55	38	17	0	26	0	12	31,58	0
2009	44	33	11	0	18	5	10	30,30	0
2010	34	30	4	0	13	0	17	56,67	0
2011	50	45	5	0	28	1	16	35,56	0
2012	37	30	7	0	15	2	13	43,33	0
ΣΥΝΟΛΟ	897	628	269	0	377	70	181		0

Σημ. Σύμφωνα με τον περί Οδικής Ασφάλειας Νόμο του 1986 από το Μάρτιο του 2006 το όριο αλκοόλης στο αίμα μειώθηκε από 90 σε 50.
 Note: According to Road Safety Law 1986 the limit of alcohol in blood decreased from 90 to 50 from March 2006.

ΠΙΝΑΚΑΣ 26. ΟΔΙΚΑ ΑΥΣΤΥΧΗΜΑΤΑ ΚΑΙ ΘΥΜΑΤΑ ΚΑΤΑ ΚΑΙΡΙΚΕΣ ΣΥΝΘΗΚΕΣ, 2012
TABLE 26. ROAD ACCIDENTS AND CASUALTIES BY WEATHER CONDITIONS, 2012

Καιρικές συνθήκες (Αριθμός)	ΑΥΣΤΥΧΗΜΑΤΑ ACCIDENTS						ΘΥΜΑΤΑ CASUALTIES			Weather conditions	
	Θανατηφόρα Fatal	Σοβαρά τραύματα Serious injuries	Ελαφρά τραύματα Slight injuries	Υλικές ζημιές Damages only	Σύνολο Total		Νεκροί Dead	Σοβαρά τραύματα Serious injuries	Ελαφρά τραύματα Slight injuries		Σύνολο Total
					49	448					
Αίθριος	2	27	28	32	89	2	36	53	91	Clear	
Βροχή/ Χαλάζι	0	0	0	0	0	0	0	0	0	Rain/Hail	
Ομίχλη	0	0	0	1	1	0	0	0	0	Fog	
Χιόνι	0	2	2	1	5	0	7	5	12	Snow	
Άλλο	0	0	0	0	0	0	0	0	0	Other	
Σ Υ Ν Ο Λ Ο	51	477	391	573	1.492	51	551	830	1.432	T O T A L	

ΠΙΝΑΚΑΣ 27. ΟΔΙΚΑ ΑΥΣΤΥΧΗΜΑΤΑ ΚΑΙ ΘΥΜΑΤΑ ΚΑΤΑ ΠΕΡΙΓΡΑΦΗ ΔΡΟΜΟΥ, 2012
TABLE 27. ROAD ACCIDENTS AND CASUALTIES BY ROAD DESCRIPTION, 2012

Περιγραφή δρόμου (Αριθμός)	ΑΥΣΤΥΧΗΜΑΤΑ ACCIDENTS					ΘΥΜΑΤΑ CASUALTIES			Road description		
	Θανατηφόρα Fatal	Σοβαρά τραύματα Serious injuries	Ελαφρά τραύματα Slight injuries	Υλική ζημιά Damages only	Σύνολο Total		Νεκροί Dead	Σοβαρά τραύματα Serious injuries		Ελαφρά τραύματα Slight injuries	Σύνολο Total
					34	400					
Ευθύς & επίπεδος	5	25	18	43	91	5	29	30	64	Straight & flat	
Ευθύς & ανηφ./κατηφ.	0	0	0	0	0	0	0	0	0	Straight & grades	
Ευθύς & κορυφή λόφου	9	37	21	25	92	9	51	62	122	Straight & hillcrest	
Στροφική & επίπεδος	3	15	11	13	42	3	19	32	54	Curved & flat	
Στροφική & ανηφ./κατηφ.	0	0	0	0	0	0	0	0	0	Curved & grades	
Στροφική & κορυφή λόφου	0	0	0	0	0	0	0	0	0	Curved & hillcrest	
Σ Υ Ν Ο Λ Ο	51	477	391	573	1.492	51	551	830	1.432	T O T A L	

ΠΙΝΑΚΑΣ 28. ΘΥΜΑΤΑ ΚΑΤΑ ΤΥΠΟ ΕΚΤΙΝΑΞΗΣ ΑΠΟ ΟΧΗΜΑ, 2012
TABLE 28. CASUALTIES BY TYPE OF EJECTION FROM VEHICLE, 2012

(Αριθμός)

(Number)

Τύπος εκτίναξης	ΘΥΜΑΤΑ - CASUALTIES				Type of ejection
	Νεκροί Dead	Σοβαρά τραύματα Serious injuries	Ελαφρά τραύματα Slight injuries	Σύνολο Total	
Δεν εκτινάχτηκε	23	338	733	1.094	Not ejected
Εκτινάχτηκε μερικώς	6	81	57	144	Partly ejected
Εκτινάχτηκε	22	127	36	185	Ejected
Άγνωστο	0	5	4	9	Unknown
Σ Υ Ν Ο Λ Ο	51	551	830	1.432	T O T A L

ΠΙΝΑΚΑΣ 29. ΘΥΜΑΤΑ ΔΥΣΤΥΧΗΜΑΤΩΝ ΚΑΤΑ ΚΑΤΗΓΟΡΙΑ ΔΡΟΜΟΥ, 2012
TABLE 29. CASUALTIES IN ACCIDENTS BY ROAD CATEGORY, 2012

(Αριθμός)

(Number)

ΚΑΤΗΓΟΡΙΑ ΔΡΟΜΟΥ	ΘΥΜΑΤΑ - CASUALTIES				ROAD CATEGORY
	Νεκροί Dead	Σοβαρά τραύματα Serious injuries	Ελαφρά τραύματα Slight injuries	Σύνολο Total	
<u>Υπεραστικοί</u>	<u>3</u>	<u>31</u>	<u>47</u>	<u>81</u>	<u>Highways</u>
Λευκωσία-Λεμεσός	1	14	24	39	Lefkosia-Lemesos
Λευκωσία-Λάρνακα	0	2	5	7	Lefkosia-Larnaka
Λάρνακα (αερ.) - Ριζοελιά-Αγία Νάπα	0	6	6	12	Larnaka (Airport) - Rizoelia-Ayia Napa
Λάρνακα-Κοφίνου	0	4	5	9	Larnaka-Kofinou
Λεμεσός-Πάφος	2	4	7	13	Lemesos-Pafos
Λευκωσία-Κοκκινότριμιθιά	0	1	0	1	Lefkosia-Kokkinotrimithia
<u>Δευτερεύοντες δρόμοι</u>	<u>48</u>	<u>520</u>	<u>783</u>	<u>1.351</u>	<u>Secondary roads</u>
Λευκωσία-Λεμεσός	1	5	3	9	Lefkosia-Lemesos
Λευκωσία-Λάρνακα	0	2	0	2	Lefkosia-Larnaka
Λάρνακα-Δεκέλεια	1	3	6	10	Larnaka-Dhekelia
Λάρνακα-Κίτι	0	0	0	0	Larnaka-Kiti
Λάρνακα-Κοφίνου	0	3	2	5	Larnaka-Kofinou
Πάφος-Λεμεσός	1	1	2	4	Pafos-Lemesos
Πάφος-Πόλις Χρυσοχούς	0	3	5	8	Pafos-Polis Chrysochous
Λεμεσός-Πλάτρες	1	7	9	17	Lemesos-Platres
Κοκκινότριμιθιά-Τρόδος	0	6	27	33	Kokkinotrimithia-Troodos
Λοιποί δρόμοι	44	490	729	1.263	Other Roads
Σ Υ Ν Ο Λ Ο	51	551	830	1.432	T O T A L

ΠΙΝΑΚΑΣ 30. ΘΥΜΑΤΑ ΔΥΣΤΥΧΗΜΑΤΩΝ ΚΑΤΑ ΜΕΣΟ ΜΕΤΑΦΟΡΑΣ, 2010-2012
TABLE 30. CASUALTIES IN ACCIDENTS BY MEANS OF TRANSPORT, 2010-2012

Μέσο μεταφοράς (Αριθμός)	2010				2011				2012				Means of transport (Number)
	Σύνολο		Τραυματίες		Σύνολο		Τραυματίες		Σύνολο		Τραυματίες		
	Total	Dead	Injured	Total	Dead	Injured	Total	Dead	Injured	Total	Dead	Injured	
Πεζοί	218	13	205	184	13	171	179	10	169	Pedestrians			
Ποδήλατα	36	2	34	32	2	30	26	1	25	Bicycles			
Μοτοσυκλέτες και μοτοποδήλατα	428	21	407	384	18	366	310	17	293	Motorcycles and mopeds			
Επιβατηγά αυτοκίνητα	950	20	930	866	30	836	782	18	764	Passenger cars			
Λεωφορεία	6	0	6	6	0	6	10	0	10	Buses			
Φορτηγά οχήματα	180	4	176	148	6	142	124	5	119	Goods conveyance vehicles			
Γεωργικοί Ελκυστήρες	4	0	4	3	2	1	1	0	1	Tractors			
Αναβάτες Ζώων	0	0	0	1	0	1	0	0	0	Horse riders			
ΣΥΝΟΛΟ	1.822	60	1.762	1.624	71	1.553	1.432	51	1.381	TOTAL			

ΠΙΝΑΚΑΣ 31. ΝΕΚΡΟΙ ΟΔΗΓΟΙ ΚΑΙ ΕΠΙΒΑΤΕΣ ΚΑΤΑ ΜΕΣΟ ΜΕΤΑΦΟΡΑΣ ΚΑΙ ΗΛΙΚΙΑ, 2012
TABLE 31. DEAD DRIVERS AND PASSENGERS BY MEANS OF TRANSPORT AND AGE-GROUP, 2012

ΗΛΙΚΙΑ (Αριθμός)	ΜΕΣΟ ΜΕΤΑΦΟΡΑΣ - MEANS OF TRANSPORT										AGE GROUP (Number)		
	Μοτοποδήλατα		Μοτοσυκλέτες		Επιβατηγά αυτοκίνητα		Λεωφορεία		Φορτηγά			Γενικό Σύνολο	
	Mopeds	Motorcycles	Passenger Cars	Buses	Goods Conveyance Vehicles	Grand Total							
0-14	0	0	0	0	0	0	0	0	0	0	0	0-14	
15 - 24	1	0	1	0	1	6	0	0	1	1	2	15 - 24	
25 - 39	0	0	0	1	9	7	0	0	0	0	0	25 - 39	
40 - 59	0	0	0	3	0	4	0	0	3	0	3	40 - 59	
60+	2	0	2	1	0	1	0	0	0	0	4	60+	
ΣΥΝΟΛΟ	3	0	3	13	1	14	16	0	2	18	4	1	40

ΠΙΝΑΚΑΣ 32. ΘΥΜΑΤΑ ΑΥΣΤΥΧΗΜΑΤΩΝ ΚΑΤΑ ΦΥΛΟ ΚΑΙ ΗΛΙΚΙΑ, 2010-2012
 TABLE 32. CASUALTIES IN ACCIDENTS BY SEX AND AGE GROUP, 2010-2012

ΗΛΙΚΙΑ (Αριθμός)		2010			2011			2012			AGE GROUP (Number)
		Σύνολο Total	Νεκροί Dead		Σύνολο Total	Νεκροί Dead		Σύνολο Total	Νεκροί Dead		
			Τραυμα- τίες Injured	Τραυμα- τίες Injured		Τραυμα- τίες Injured	Τραυμα- τίες Injured				
Σ	Μέχρι 14 ετών	105	1	104	79	1	78	79	0	79	Up to 14 years
Υ	15-24 ετών	494	14	480	478	15	463	405	12	393	15-24 years
Ν	25-39 ετών	560	22	538	515	24	491	426	17	409	25-39 years
Ο	40-59 ετών	400	11	389	358	16	342	333	13	320	40-59 years
Λ	60 ετών και περισσότερο	263	12	251	194	15	179	189	9	180	60 years or more
Ο	Σύνολο	1.822	60	1.762	1.624	71	1.553	1.432	51	1.381	Total
Α	Μέχρι 14 ετών	58	0	58	41	1	40	49	0	49	Up to 14 years
Ρ	15-24 ετών	339	13	326	356	13	343	268	9	259	15-24 years
Ρ	25-39 ετών	397	21	376	349	19	330	310	13	297	25-39 years
Ε	40-59 ετών	257	10	247	230	12	218	214	10	204	40-59 years
Ν	60 ετών και περισσότερο	171	6	165	119	13	106	105	5	100	60 years or more
	Σύνολο	1.222	50	1.172	1.095	58	1.037	946	37	909	Total
Θ	Μέχρι 14 ετών	47	1	46	38	0	38	30	0	30	Up to 14 years
Η	15-24 ετών	155	1	154	122	2	120	137	3	134	15-24 years
Λ	25-39 ετών	163	1	162	166	5	161	116	4	112	25-39 years
Υ	40-59 ετών	143	1	142	128	4	124	119	3	116	40-59 years
	60 ετών και περισσότερο	92	6	86	75	2	73	84	4	80	60 years or more
	Σύνολο	600	10	590	529	13	516	486	14	472	Total

ΠΙΝΑΚΑΣ 33. ΘΥΜΑΤΑ ΔΥΣΤΥΧΗΜΑΤΩΝ ΚΑΤΑ ΜΕΣΟ ΜΕΤΑΦΟΡΑΣ ΚΑΙ ΗΛΙΚΙΑ, 2010-2012

TABLE 33. CASUALTIES IN ACCIDENTS BY MEANS OF TRANSPORT AND AGE-GROUP, 2010-2012

(Αριθμός)

(Number)

Ηλικία	Μέσο μεταφοράς	Σύνολο θυμάτων Total casualties			Age Group	Means of transport
		2010	2011	2012		
ΣΥΝΟΛΟ	Πεζοί	218	184	179	TOTAL	Pedestrians
	Ποδήλατα	36	32	26		Bicycles
	Μοτοσικλέτες και μοτοποδήλατα	428	384	310		Motorcycles and mopeds
	Επιβατηγά αυτοκίνητα	950	868	782		Passenger cars
	Λεωφορεία	6	6	10		Motor coaches, buses and trolley buses
	Φορτηγά οχήματα	180	146	124		Goods conveyance vehicles
	Γεωργικοί Ελκυστήρες	4	3	1		Tractors
	Αναβάτες Ζώων	0	1	0		Horse riders
ΣΥΝΟΛΟ	1.822	1.624	#####	TOTAL		
ΜΕΧΡΙ 14 ΕΤΩΝ	Πεζοί	27	11	23	UP TO 14 YEARS OLD	Pedestrians
	Ποδήλατα	12	5	8		Bicycles
	Μοτοσικλέτες και μοτοποδήλατα	6	4	7		Motorcycles and mopeds
	Επιβατηγά αυτοκίνητα	56	54	40		Passenger cars
	Λεωφορεία	0	0	0		Motor coaches, buses and trolley buses
	Φορτηγά οχήματα	4	5	1		Goods conveyance vehicles
	Γεωργικοί Ελκυστήρες	0	0	0		Tractors
	Αναβάτες Ζώων	0	0	0		Horse riders
ΣΥΝΟΛΟ	105	79	79	TOTAL		
15-24 ΕΤΩΝ	Πεζοί	16	18	24	15-24 YEARS OLD	Pedestrians
	Ποδήλατα	6	10	3		Bicycles
	Μοτοσικλέτες και μοτοποδήλατα	151	130	102		Motorcycles and mopeds
	Επιβατηγά αυτοκίνητα	290	296	257		Passenger cars
	Λεωφορεία	0	3	0		Motor coaches, buses and trolley buses
	Φορτηγά οχήματα	30	20	19		Goods conveyance vehicles
	Γεωργικοί Ελκυστήρες	1	0	0		Tractors
	Αναβάτες Ζώων	0	0	0		Horse riders
ΣΥΝΟΛΟ	494	477	405	TOTAL		

(Συν.-Cont'd)

ΠΙΝΑΚΑΣ 33 (Συνεχ.). ΘΥΜΑΤΑ ΔΥΣΤΥΧΗΜΑΤΩΝ ΚΑΤΑ ΜΕΣΟ ΜΕΤΑΦΟΡΑΣ ΚΑΙ ΗΛΙΚΙΑ, 2010-2012
 TABLE 33 (Cont'd). CASUALTIES IN ACCIDENTS BY MEANS OF TRANSPORT AND AGE-GROUP, 2010-2012
 (Αριθμός) (Number)

Ηλικία	Μέσο μεταφοράς	Σύνολο θυμάτων Total casualties			Age Group	Means of transport
		2010	2011	2012		
25-39 ΕΤΩΝ	Πεζοί	36	49	32	25-39 YEARS OLD	Pedestrians
	Ποδήλατα	4	8	6		Bicycles
	Μοτοσικλέτες και μοτοποδήλατα	178	148	127		Motorcycles and mopeds
	Επιβατηγά αυτοκίνητα	298	258	228		Passenger cars
	Λεωφορεία	1	0	3		Motor coaches, buses and trolley buses
	Φορτηγά οχήματα	42	50	30		Goods conveyance vehicles
	Γεωργικοί Ελκυστήρες	1	0	0		Tractors
	Αναβάτες Ζώων	0	1	0		Horse riders
	ΣΥΝΟΛΟ	560	514	426		TOTAL
40-59 ΕΤΩΝ	Πεζοί	63	50	46	40-59 YEARS OLD	Pedestrians
	Ποδήλατα	7	8	7		Bicycles
	Μοτοσικλέτες και μοτοποδήλατα	56	70	55		Motorcycles and mopeds
	Επιβατηγά αυτοκίνητα	207	176	167		Passenger cars
	Λεωφορεία	2	3	4		Motor coaches, buses and trolley buses
	Φορτηγά οχήματα	65	50	54		Goods conveyance vehicles
	Γεωργικοί Ελκυστήρες	0	1	0		Tractors
	Αναβάτες Ζώων	0	0	0		Horse riders
	ΣΥΝΟΛΟ	400	358	333		TOTAL
60 ΕΤΩΝ ΚΑΙ ΑΝΩ	Πεζοί	76	56	54	60 YEARS AND OVER	Pedestrians
	Ποδήλατα	7	1	2		Bicycles
	Μοτοσικλέτες και μοτοποδήλατα	37	32	19		Motorcycles and mopeds
	Επιβατηγά αυτοκίνητα	99	84	90		Passenger cars
	Λεωφορεία	3	0	3		Motor coaches, buses and trolley buses
	Φορτηγά οχήματα	39	21	20		Goods conveyance vehicles
	Γεωργικοί Ελκυστήρες	2	2	1		Tractors
	Αναβάτες Ζώων	0	0	0		Horse riders
	ΣΥΝΟΛΟ	263	196	189		TOTAL

ΜΕΡΟΣ Δ: ΝΑΥΤΙΑΙΑ

PART D: SHIPPING

ΕΙΣΑΓΩΓΗ

1. ΚΥΡΙΟΤΕΡΕΣ ΕΞΕΛΙΞΕΙΣ ΤΟ 2012

Κατά την διάρκεια του 2012, 3.034 πλοία με συνολική καθαρή χωρητικότητα 19.530.686 κόρους προσέγγισαν τα διάφορα λιμάνια της Κύπρου. Από το 2002, σύμφωνα με την ευρωπαϊκή οδηγία δεν συμπεριλαμβάνονται τα πολεμικά πλοία, τα αλιευτικά, οι θαλαμηγοί και διάφορα άλλα σκάφη. Τα κυπριακά πλοία ταξινομούνται στην Ευρώπη αντί στην Ασία.

(α) Τύπος και Εθνικότητα πλοίων που κατέπλευσαν σε Κυπριακά Λιμάνια

Ο αριθμός των πλοίων κατά εθνικότητα που προσέγγισαν τα Κυπριακά λιμάνια το 2012 ήταν: από Ευρωπαϊκές χώρες 1.420 ή 46,8% του συνόλου, από Ασιατικές χώρες 85 ή 2,8% του συνόλου, από Αμερικανικές χώρες 936 ή 30,9% του συνόλου, από Αφρικανικές χώρες 485 ή 16% του συνόλου και τέλος από Αυστραλία και Ωκεανία 108 ή 3,5% του συνόλου.

Τα Ευρωπαϊκά πλοία κατά τύπο ήταν ως ακολούθως: 237 πλοία μεταφοράς εμπορευματοκιβωτίων, 220 οχηματαγωγά, 567 δεξαμενόπλοια, 138 επιβατηγά και 258 άλλα φορτηγά. Τα πλοία αυτά ήταν κυρίως Κυπριακά, Ελληνικά, Μαλτέζικα, και Ιταλικά.

Τα Ασιατικά πλοία, κατανέμονται ως ακολούθως: 70 ήταν φορτηγά πλοία (εξαιρουμένων των δεξαμενόπλοιων και πλοίων μεταφοράς εμπορευματοκιβωτίων), 1 ήταν πλοίο μεταφοράς εμπορευματοκιβωτίων, 13 δεξαμενόπλοια και 1 οχηματαγωγό.

Από τα Αμερικανικά πλοία που κατέπλευσαν στην Κύπρο το 2012, 321 ήταν φορτηγά πλοία (εξαιρουμένων των δεξαμενόπλοιων και μεταφοράς εμπορευματοκιβωτίων), 383 πλοία εμπορευματοκιβωτίων, 103 επιβατηγά, 112 δεξαμενόπλοια και 17 οχηματαγωγά.

Τέλος από τα πλοία Αφρικανικών χωρών που προσέγγισαν την Κύπρο, 225 ήταν πλοία μεταφοράς εμπορευματοκιβωτίων, 16 οχηματαγωγά, 46 δεξαμενόπλοια και 198 άλλα φορτηγά.

INTRODUCTION

1. MAIN DEVELOPMENTS IN 2012

During 2012, 3.034 ships called at the various ports of Cyprus with a total net registered tonnage of 19.530.686. From the year 2002 calls do not include fishing boats, military ships, yachts and other vessels not covered by the E.U. Directive. Cypriot vessels are classified in Europe instead of Asia.

(a) Type and nationality of ships calling at Cyprus ports

The number of ships per nationality called at the various Cypriot harbours during 2012 was: from European countries 1.420 or 46,8% of the total, from Asiatic countries 85 or 2,8% of the total, from American countries 936 or 30,9% of the total, from African countries 485 or 16% of the total and finally from Australia and Oceania 108 or 3,5% of the total.

The European ships by type were: 237 container vessels, 220 vehicle carriers, 567 tankers, 138 passenger vessels and 258 other cargo vessels. These ships were mainly Cypriot, Greek, Maltese and Italian.

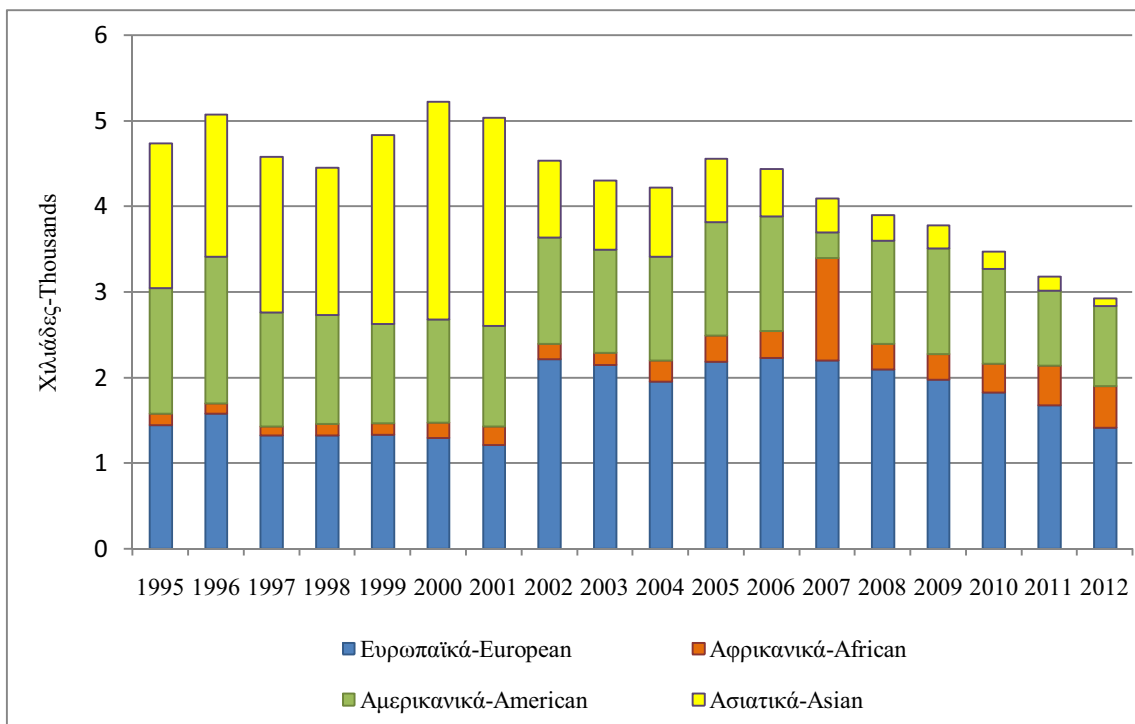
Ships of Asian countries were: 70 cargo vessels (excl. tankers and containers), 1 container, 13 tankers and 1 vehicle carrier.

From the American ships calling at Cyprus ports in 2012, 321 were cargo vessels (excl. tankers and containers), 383 containers, 103 passenger vessels, 112 tankers and 17 vehicle carriers.

Finally, ships of African countries arriving to Cyprus ports, 225 were container vessels, 16 vehicle carriers, 46 tankers, and 198 other cargo vessels.

ΔΙΑΓΡΑΜΜΑ 5. ΠΛΟΙΑ ΠΟΥ ΠΡΟΣΕΓΓΙΣΑΝ ΣΕ ΚΥΠΡΙΑΚΑ ΛΙΜΑΝΙΑ ΚΑΤΑ ΕΘΝΙΚΟΤΗΤΑ 1995-2012

FIGURE 5. VESSELS CALLED AT CYPRUS PORTS BY NATIONALITY 1995-2012



(β) Κίνηση πλοίων κατά λιμάνι

Από τα 3.034 πλοία που προσέγγισαν τα Κυπριακά λιμάνια το 2012, τα 2.168 ή ποσοστό 71,5% κατέπλευσαν στο λιμάνι της Λεμεσού, 631 πλοία ή 20,8% στο λιμάνι της Λάρνακας και 235 σε άλλα λιμάνια.

Στο λιμάνι της Λεμεσού διακινήθηκε το 44,9% των εμπορευμάτων που εισήχθησαν και το 65,6% των εμπορευμάτων που εξήχθησαν και στο λιμάνι της Λάρνακας το 28,8% του εισαγόμενου φορτίου και το 14,5% των εξαγωγών.

(γ) Πλοία στο Κυπριακό Νηολόγιο

Ο συνολικός αριθμός πλοίων που ήταν εγγεγραμμένα στο Κυπριακό Νηολόγιο το 2012 έφτασε τα 1.818 σε σύγκριση με 1.840 το 2011, 2.728 το 2000, 2.075 το 1990 και 1.233 το 1980. Από τα 1.818 εγγεγραμμένα σκάφη τα 110 ήταν φορτηγά γενικού φορτίου, 393 σκάφη αναψυχής, 274 φορτηγά μαζικού (χύμα) φορτίου, 52 πετρελαιοφόρα, 30 αλιευτικά, 217 πλοία εμπορευματοκιβωτίων, 105 επιβατηγά και 637 άλλων τύπων (ρυμουλκά, ψυγεία, οχηματαγωγά κλπ).

(b) Shipping activity by port

Of the total 3.034 ships called during 2012, 2.168 or 71,5% arrived at Lemesos port, 631 ships or 20,8% called at Larnaka port and 235 at other ports.

The port of Lemesos handled 44,9% of goods unloaded and 65,6% of goods loaded and the port of Larnaka 28,8% of freight unloaded and 14,5% of exported goods.

(c) Ships on the Cyprus Register

The total number of ships on the Cyprus Register at the end of 2012 was 1.818 compared to 1.840 in 2011, 2.728 in 2000, 2.075 in 1990 and 1.233 in 1980. Of the total of 1.818 vessels on the register, 110 were general cargo ships, 393 pleasure crafts, 274 bulk carriers, 52 oil tankers, 30 fishing vessels, 217 container ships, 105 passenger ships and 637 other types (tugboats, refrigerated cargo, vehicle carriers etc).

2. ΠΗΓΕΣ ΠΛΗΡΟΦΟΡΙΩΝ

Οι κυριότερες πηγές πληροφοριών για την ετοιμασία των στοιχείων στο μέρος αυτό της Έκθεσης, είναι:

Η Αρχή Λιμένων Κύπρου η οποία παρέχει μηνιαία στοιχεία στη Στατιστική Υπηρεσία για περαιτέρω επεξεργασία. Αυτά αναφέρονται στον αριθμό των πλοίων που προσεγγίζουν Κυπριακά λιμάνια κατά εθνικότητα, τύπο, χωρητικότητα, χώρα προέλευσης και προορισμού. Η Αρχή Λιμένων καταγράφει επίσης το φορτίο σύμφωνα με το μανιφέστο του πλοίου, κατά την ημερομηνία άφιξής του.

Το Τμήμα Εμπορικής Ναυτιλίας του Υπουργείου Συγκοινωνιών και Έργων που παρέχει πληροφορίες για τα πλοία που είναι εγγεγραμμένα στο Κυπριακό Νηολόγιο.

Το Τμήμα Τελωνείων του Υπουργείου Οικονομικών το οποίο παρέχει στοιχεία για το βάρος των εμπορευμάτων που φορτώθηκαν και εκφορτώθηκαν κατά λιμάνι, κατά την ημερομηνία εκκαθάρισής του.

2. SOURCES OF DATA

The main sources of information for the compilation of data for this part of the report are:

The Cyprus Ports Authority which provides monthly data to the Statistical Service for further processing. This data refers to the number of vessels arriving by nationality, type and net registered tonnage, country of origin and destination. The CPA also registers the cargo by ship's manifest, by the date of arrival.

The Merchant Shipping Department of the Ministry of Communications and Works which provides information about the ships on the Cyprus Register.

The Department of Customs and Excise of the Ministry of Finance which supplies the data on the tonnage of goods loaded and unloaded by port, by clearing date.

ΠΙΝΑΚΑΣ 1. ΑΦΙΞΕΙΣ ΠΛΟΙΩΝ ΣΕ ΚΥΠΡΙΑΚΑ ΛΙΜΑΝΙΑ ΚΑΙ ΚΟΡΟΙ ΚΑΘΑΡΗΣ ΧΩΡΗΤΙΚΟΤΗΤΑΣ, 1992-2012
TABLE 1. VESSELS CALLED AT CYPRUS PORTS AND THEIR NET REGISTERED TONNAGE, 1992-2012

Λιμάνι	Λάρνακα Larnaka		Λεμεσός Lemesos		Πάφος Pafos		Λατσι-Λίμνη Latchi-Limni		Βασιλικό-Ζύγι Vasiliko-Zygi		Δεκέλεια Dhekelia		Ακροτήρι Akrotiri		Μονή Moni		ΣΥΝΟΛΟ TOTAL		
	Αρ. No.	Κ.Κ.Χ. N.R.T.	Αρ. No.	Κ.Κ.Χ. N.R.T.	Αρ. No.	Κ.Κ.Χ. N.R.T.	Αρ. No.	Κ.Κ.Χ. N.R.T.	Αρ. No.	Κ.Κ.Χ. N.R.T.	Αρ. No.	Κ.Κ.Χ. N.R.T.	Αρ. No.	Κ.Κ.Χ. N.R.T.	Αρ. No.	Κ.Κ.Χ. N.R.T.	Αρ. No.	Κ.Κ.Χ. N.R.T.	
	1992	1.279	3.465.315	3.723	10.437.839	0	0	0	0	0	131	265.699	16	345.100	6	42.838	20	234.227	5.175
1993	1.310	3.989.133	3.445	10.122.835	0	0	0	0	238	337.836	20	270.715	4	49.720	17	147.913	5.034	14.918.152	
1994	1.152	3.011.123	3.558	11.517.254	0	0	0	0	229	340.164	20	257.043	7	69.960	17	154.257	4.983	15.349.801	
1995	924	3.500.775	3.592	11.473.141	0	0	0	0	191	347.747	21	236.930	2	23.894	13	117.565	4.743	15.700.052	
1996	1.223	3.781.526	3.668	14.431.954	0	0	0	0	159	377.540	20	230.466	4	39.553	14	171.500	5.088	19.032.539	
1997	1.060	3.279.717	3.301	12.258.767	0	0	0	0	184	391.592	30	328.118	4	47.788	14	171.846	4.593	16.477.828	
1998	740	2.318.559	3.544	12.790.842	0	0	0	0	153	373.035	25	305.308	2	23.894	15	166.578	4.479	15.978.216	
1999	778	2.291.310	3.879	14.693.423	0	0	0	0	150	343.273	29	367.940	4	34.080	18	270.689	4.858	18.000.715	
2000	888	2.982.286	4.175	16.527.000	0	0	0	0	183	479.000	24	314.881	3	26.031	16	241.777	5.289	20.570.975	
2001	783	2.831.731	4.235	16.420.344	0	0	0	0	183	466.053	27	372.099	7	53.683	11	165.809	5.246	20.309.719	
2002	766	2.955.534	3.698	15.939.864	0	0	0	0	193	585.047	23	274.011	9	89.204	9	125.732	4.698	19.969.392	
2003	684	2.409.956	3.381	15.632.826	0	0	0	0	253	540.559	26	272.689	20	189.210	11	123.928	4.375	19.169.168	
2004	712	2.086.668	3.357	15.444.813	0	0	0	0	188	445.890	25	241.213	5	46.091	10	94.785	4.297	18.359.460	
2005	820	2.171.135	3.612	17.872.817	0	0	0	0	173	473.015	25	258.818	4	36.588	15	147.753	4.649	20.960.126	
2006	926	2.138.821	3.334	18.815.131	0	0	0	0	238	641.225	21	209.211	4	36.588	11	110.706	4.534	21.951.682	
2007	786	1.661.604	3.217	19.709.398	0	0	0	0	239	530.055	20	216.267	5	46.091	12	133.067	4.279	22.296.482	
2008	775	1.716.415	2.971	19.634.858	0	0	0	0	266	572.734	20	212.433	4	49.130	16	173.572	4.052	22.359.142	
2009	735	1.714.987	2.929	20.271.117	0	0	0	0	213	518.064	22	239.935	4	24.806	12	128.499	3.915	22.897.408	
2010	730	2.124.747	2.647	19.643.082	0	0	0	0	197	544.358	19	202.765	5	40.649	9	97.085	3.607	22.652.686	
2011	666	1.812.543	2.445	18.949.994	0	0	0	0	164	436.392	23	231.591	8	74.289	13	128.927	3.319	21.633.736	
2012	631	1.426.905	2.168	17.203.550	0	0	0	0	192	426.647	26	287.686	6	57.285	11	128.613	3.034	19.530.686	

Πηγή: Αρχή Λιμένων Κύπρου

Κ.Κ.Χ.: Κόροι Καθαρής Χωρητικότητας

Σημ.: Από το 2002 δεν συμπεριλαμβάνονται τα πολεμικά πλοία, τα αλιευτικά, οι θαλαμηγοί και διάφορα άλλα σκάφη που δεν καλύπτονται από την ευρωπαϊκή οδηγία.

Source: Cyprus Ports Authority

N.R.T.: Net Registered Tonnage

Note: From the year 2002 calls do not include fishing boats, military ships, yachts and other vessels not covered by the E.U. Directive.

ΠΙΝΑΚΑΣ 2. ΒΑΡΟΣ ΕΜΠΟΡΕΥΜΑΤΩΝ ΠΟΥ ΦΟΡΤΩΘΗΚΑΝ ΚΑΙ ΕΚΦΟΡΤΩΘΗΚΑΝ ΚΑΤΑ ΛΙΜΑΝΙ ΚΑΙ ΑΕΡΟΔΡΟΜΙΟ, 2002-2012
TABLE 2. GROSS TONNAGE OF GOODS LOADED AND UNLOADED BY PORT AND AIRPORT, 2002-2012

	(τόνοι)											(tonnes)	
	2002	2003	2004	2005	2006	2007	2008	2009	2010	2011	2012	Ports and Airports	
Λιμάνια και Αεροδρόμια												Ports (Total)	
Φορτώσεις	1.276.728	1.565.406	1.402.422	1.901.891	2.060.335	1.491.886	1.600.324	1.454.067	1.374.664	1.693.319	1.720.223	Loaded	
Εκφορτώσεις	5.252.689	5.682.924	5.756.544	6.134.977	6.460.638	7.546.116	8.110.650	6.405.202	6.473.896	5.842.342	5.371.858	Unloaded	
Λάρνακα												Larnaka	
Φορτώσεις	151.044	110.262	177.469	185.335	189.695	233.668	308.763	246.199	259.952	267.675	249.284	Loaded	
Εκφορτώσεις	1.936.148	1.982.188	1.678.188	1.883.093	1.852.355	1.823.823	1.901.280	1.760.868	1.762.285	1.624.243	1.548.958	Unloaded	
Λεμεσός												Lemesos	
Φορτώσεις	590.966	778.348	891.974	1.442.767	1.524.822	1.021.664	1.103.327	1.008.351	1.045.565	1.222.492	1.129.024	Loaded	
Εκφορτώσεις	2.493.210	2.622.257	2.883.398	2.796.778	2.957.621	3.585.788	4.401.268	3.011.311	2.940.011	2.781.350	2.410.576	Unloaded	
Πάφος												Pafos	
Φορτώσεις	0	0	0	0	0	0	0	0	0	0	0	Loaded	
Εκφορτώσεις	0	0	0	0	0	0	0	0	0	0	0	Unloaded	
Βασιλικό-Ζύγι												Vasiliko-Zygi	
Φορτώσεις	534.718	676.796	332.979	273.789	345.818	236.554	188.234	199.517	69.147	203.152	341.915	Loaded	
Εκφορτώσεις	565.665	661.209	754.839	910.917	1.152.041	1.593.601	1.283.736	1.085.533	1.204.250	788.993	672.743	Unloaded	
Δεκέλεια												Dhekelia	
Φορτώσεις	0	0	0	0	0	0	0	0	0	0	0	Loaded	
Εκφορτώσεις	257.666	417.270	440.119	544.189	498.621	542.904	524.366	547.490	511.473	626.408	737.201	Unloaded	

(Συν.-Cont'd)

ΠΙΝΑΚΑΣ 2 (Συν.) ΒΑΡΟΣ ΕΜΠΟΡΕΥΜΑΤΩΝ ΠΟΥ ΦΟΡΤΩΘΗΚΑΝ ΚΑΙ ΕΚΦΟΡΤΩΘΗΚΑΝ ΚΑΤΑ ΛΙΜΑΝΙ ΚΑΙ ΑΕΡΟΔΡΟΜΙΟ, 2002-2012
TABLE 2 (Cont'd) GROSS TONNAGE OF GOODS LOADED AND UNLOADED BY PORT AND AIRPORT, 2002-2012

		(τόνοι)											Ports and Airports		
		2002	2003	2004	2005	2006	2007	2008	2009	2010	2011	2012			
Λιμάνια και Αεροδρόμια															
Ακροτήρι	Φορτώσεις	0	0	0	0	0	0	0	0	0	0	0	0	Akrotiri Loaded Unloaded	
	Εκφορτώσεις	0	0	0	0	0	0	0	0	0	21.348	2.380			
Μονή	Φορτώσεις	0	0	0	0	0	0	0	0	0	0	0	0	Moni Loaded Unloaded	
	Εκφορτώσεις	0	0	0	0	0	0	0	0	55.877	0	0			
Αεροδρόμια(Σύνολο)														Airports (Total)	
Φορτώσεις		14.393	15.117	17.446	18.981	19.519	17.348	18.574	17.576	16.773	14.657	14.252	14.252	Loaded Unloaded	
	Εκφορτώσεις	16.963	16.998	19.842	20.346	25.390	23.745	24.366	21.062	19.004	23.846	15.169	15.169		
Λάρνακα	Φορτώσεις	13.126	14.147	16.499	17.728	18.011	16.075	17.610	17.307	16.441	14.442	14.002	14.002	Larnaka Loaded Unloaded	
	Εκφορτώσεις	16.401	16.594	19.625	20.145	25.022	23.444	23.956	20.767	18.843	23.578	14.867	14.867		
Πάφος	Φορτώσεις	1.267	970	947	1.253	1.508	1.273	964	269	332	215	250	250	Pafos Loaded Unloaded	
	Εκφορτώσεις	562	404	217	201	368	301	410	295	161	268	302	302		
ΣΥΝΟΛΟ														TOTAL	
Φορτώσεις		1.291.121	1.580.523	1.419.868	1.920.872	2.079.854	1.509.234	1.618.898	1.471.643	1.391.437	1.707.976	1.734.475	1.734.475	Loaded Unloaded	
	Εκφορτώσεις	5.269.652	5.699.922	5.776.386	6.155.323	6.486.028	7.569.861	8.135.016	6.426.264	6.492.900	5.866.188	5.387.027	5.387.027		

Πηγή : Τμήμα Τελωνείων

Source: Department of Customs and Excise

**ΠΙΝΑΚΑΣ 3. ΑΦΙΞΕΙΣ ΚΑΙ ΑΝΑΧΩΡΗΣΕΙΣ ΤΑΞΙΔΙΩΤΩΝ ΚΑΤΑ ΜΕΣΟ
ΤΑΞΙΔΙΟΥ, 1980-2012**

**TABLE 3. ARRIVALS AND DEPARTURES OF TRAVELERS BY MODE
OF TRAVEL, 1980-2012**

(Αριθμός)

(Number)

Έτος Year	ΑΦΙΞΕΙΣ - ARRIVALS			ΑΝΑΧΩΡΗΣΕΙΣ-DEPARTURES		
	Σύνολο Total	Ατμο- πλοϊκός By Sea	Αερο- πορικώς By Air	Σύνολο Total	Ατμο- πλοϊκός By Sea	Αερο- πορικώς By Air
1980	528.288	97.349	430.939	526.586	97.723	428.863
1981	629.835	122.492	507.343	624.302	123.813	500.489
1982	736.588	142.296	594.292	734.007	141.842	592.165
1983	848.151	200.733	647.418	848.956	191.785	657.171
1984	976.756	208.090	768.666	973.046	208.879	764.167
1985	1.075.386	205.244	870.142	1.080.214	213.703	866.511
1986	1.160.501	219.781	940.720	1.171.553	228.211	943.342
1987	1.346.413	263.011	1.083.402	1.346.144	264.598	1.081.546
1988	1.526.553	242.087	1.284.466	1.534.912	239.528	1.295.384
1989	1.771.610	335.873	1.435.737	1.740.067	295.227	1.444.840
1990	1.933.583	326.186	1.607.397	1.906.165	301.813	1.604.352
1991	1.746.048	291.551	1.454.497	1.716.905	288.977	1.427.928
1992	2.437.339	407.352	2.029.987	2.435.623	409.081	2.026.542
1993	2.319.329	376.286	1.943.043	2.305.641	355.138	1.950.503
1994	2.588.139	416.090	2.172.049	2.583.707	419.286	2.164.421
1995	2.685.321	395.615	2.289.706	2.681.438	391.364	2.290.074
1996	2.512.270	343.651	2.168.619	2.509.473	341.446	2.168.027
1997	2.646.363	357.634	2.288.729	2.647.289	358.766	2.288.523
1998	2.871.042	367.683	2.503.359	2.870.465	369.175	2.501.290
1999	3.142.293	411.736	2.730.557	3.145.956	411.839	2.734.117
2000	3.534.880	518.048	3.016.832	3.528.983	516.572	3.012.411
2001	3.554.314	350.499	3.203.815	3.558.873	347.463	3.211.410
2002	3.263.822	234.883	3.028.939	3.243.742	235.397	3.008.345
2003	3.182.929	241.200	2.941.729	3.174.752	239.891	2.934.861
2004	3.381.159	249.502	3.131.657	3.385.060	248.627	3.136.433
2005	3.620.235	281.129	3.339.106	3.621.908	281.658	3.340.250
2006	3.656.480	361.664	3.294.816	3.663.909	309.277	3.354.632
2007	3.795.326	339.908	3.455.418	3.777.448	339.352	3.438.096
2008	3.873.999	301.951	3.572.048	3.859.527	303.415	3.556.112
2009	3.571.532	280.450	3.291.082	3.564.996	280.462	3.284.534
2010	3.745.261	330.259	3.415.002	3.731.684	329.195	3.402.489
2011	3.881.241	262.205	3.619.036	3.876.548	262.156	3.614.392
2012	3.872.292	208.179	3.664.113	3.883.996	208.326	3.675.670

Πηγή : Στατιστική Υπηρεσία: "Στατιστικές Τουρισμού και Μετανάστευσης".

Source: Statistical Service: Report "Tourism, Migration and Travel Statistics".

ΠΙΝΑΚΑΣ 4. ΠΛΟΙΑ ΣΤΟ ΚΥΠΡΙΑΚΟ ΝΗΟΛΟΓΙΟ ΚΑΤΑ ΤΗΝ 31^η ΔΕΚΕΜΒΡΙΟΥ, 2012
 TABLE 4. SHIPS ON THE CYPRUS REGISTER AS AT 31ST DECEMBER, 2012

Περιγραφή σκαφών	ΜΟΝΙΜΑ- PERMANENT		ΠΡΟΣΩΡΙΝΑ- PROVISIONAL		ΠΑΡΑΛΛΗΛΑ- PARALLEL		ΣΥΝΟΛΟ- TOTAL		Description of vessels
	Αριθμός πλοίων No. of	K.O.X. G.R.T.	Αριθμός πλοίων No. of Ships	K.O.X. G.R.T.	Αριθμός πλοίων No. of Ships	K.O.X. G.R.T.	Αριθμός πλοίων No. of Ships	K.O.X. G.R.T.	
Φορτηγίδα	65	138.080	1	2.911	0	0	66	140.991	Barge
Πλοίο Χόμα Φορτίου	255	9.326.710	11	445.232	8	300.089	274	10.072.031	Bulk Carrier
Φορτηγό	14	138.927	0	0	3	8.600	17	147.527	Cargo ship
Δεξαμενόπλοιο Χημικών Προϊόντων	56	1.014.701	1	6.382	4	95.569	61	1.116.652	Chemical Tanker
Ακτοπλοϊκό Επιβατηγό	95	5.033	0	0	0	0	95	5.033	Coastal Passenger vessel
Πλοίο Μεταφοράς Εμπορευματοκιβωτίων	124	2.859.847	1	8.032	92	1.273.130	217	4.141.009	Container ship
Βυθοκόρος	27	56.693	1	840	0	0	28	57.533	Dredger
Πυροσβεστικό πλοίο	6	5.642	0	0	0	0	6	5.642	Fire Fighting Vessel
Αλιευτικό	30	7.670	0	0	0	0	30	7.670	Fishing vessel
Πλωτός γερανός	3	1.631	0	0	0	0	3	1.631	Floating crane
Πλωτή μονάδα παραγωγής και αποθήκευσης	1	12.577	0	0	0	0	1	12.577	Floating Production, Storage, offloading unit
Υγραεριοφόρο	9	407.027	0	0	0	0	9	407.027	Gas carrier

(Συν. - Cont'd)

ΠΙΝΑΚΑΣ 4 (Συν.) ΠΛΟΙΑ ΣΤΟ ΚΥΠΡΙΑΚΟ ΝΗΟΛΟΓΙΟ ΚΑΤΑ ΤΗΝ 31^η ΔΕΚΕΜΒΡΙΟΥ, 2012
TABLE 4 (Cont'd) SHIPS ON THE CYPRUS REGISTER AS AT 31st DECEMBER, 2012

Περιγραφή σκαφών	MONIMA-PERMANENT		ΠΡΟΣΩΡΙΝΑ-PROVISIONAL		ΠΑΡΑΛΛΗΛΑ-PARALLEL		ΣΥΝΟΛΟ-TOTAL		Description of vessels
	Αριθμός πλοίων No. of	K.O.X. G.R.T.	Αριθμός πλοίων No. of	K.O.X. G.R.T.	Αριθμός πλοίων No. of	K.O.X. G.R.T.	Αριθμός πλοίων No. of	K.O.X. G.R.T.	
Φορτηγό γενικού φορτίου	87	583.501	3	10.700	20	69.106	110	663.307	General cargo
Ταχύπλοο επιβατηγό	1	305	0	0	0	0	1	305	High speed passenger craft
Ταχύπλοο επιβατηγό οχηματαγωγό	4	16.777	0	0	1	4.995	5	21.772	High speed Ro-Ro passenger craft
Βοθοκόρος κάρβουρος	15	131.912	1	33.423	0	0	16	165.335	Hopper dredger
Πορθμείο ανοικτού τύπου	2	678	0	0	0	0	2	678	Landing craft
Άκατος	9	333	0	0	0	0	9	333	Launch
Κινητή Υπεράκτια πλατφόρμα εξόρυξης	3	38.174	0	0	0	0	3	38.174	Mobile Offshore Drilling Unit
Θάλαμηγός	24	583	3	31	0	0	27	614	Motor Yacht
Πλοίο πολλαπλής χρήσης	50	500.059	0	0	7	31.680	57	531.739	Multi Purpose Ship
Πετρελαιοφόρο	47	2.317.711	1	1.113	4	51.550	52	2.370.374	Oil Tanker
Επιβατηγό	10	75.869	0	0	0	0	10	75.869	Passenger ship
Περιπολικό πλοίο	15	1.175	0	0	0	0	15	1.175	Patrol vessel
Σκάφος αναψυχής	360	9.065	6	197	0	0	366	9.262	Pleasure craft
Σκάφος ελέγχου ρύπανσης	2	80	0	0	0	0	2	80	Pollution control vessel
Σχέδια	9	5.109	0	0	0	0	9	5.109	Pontoon
Πλοίο-Ψυγείο	9	47.359	2	6.804	0	0	11	54.163	Refrigerated cargo carrier

(Συν. - Cont'd)

ΠΙΝΑΚΑΣ 4 (Συν.) ΠΛΟΙΑ ΣΤΟ ΚΥΠΡΙΑΚΟ ΝΗΟΛΟΓΙΟ ΚΑΤΑ ΤΗΝ 31^η ΔΕΚΕΜΒΡΙΟΥ, 2012
 TABLE 4 (Cont'd) SHIPS ON THE CYPRUS REGISTER AS AT 31st DECEMBER, 2012

Περιγραφή σκαφών	ΜΟΝΙΜΑ- PERMANENT		ΠΡΟΣΩΡΙΝΑ- PROVISIONAL		ΠΑΡΑΛΛΗΛΑ- PARALLEL		ΣΥΝΟΛΟ- TOTAL		Description of vessels
	Αριθμός πλοίων No. of Ships	K.O.X. G.R.T.	Αριθμός πλοίων No. of Ships	K.O.X. G.R.T.	Αριθμός πλοίων No. of Ships	K.O.X. G.R.T.	Αριθμός πλοίων No. of Ships	K.O.X. G.R.T.	
Σωστική άκατος	1	4	0	0	0	0	1	4	Rescue boat
Ερευνητικό σκάφος	15	89.454	0	0	1	2.048	16	91.502	Research vessel
Φορτηγό οχηματαγωγό	5	57.202	1	21.104	0	0	6	78.306	Ro-Ro cargo
Επιβατηγό οχηματαγωγό	32	736.991	2	23.825	1	3.652	35	764.468	Ro-Ro passenger
Ιστιοφόρος θαλαμηγός	15	328	0	0	0	0	15	328	Sailing Yacht
Πλοίο διάσωσης	1	366	0	0	0	0	1	366	Salvage vessel
Πλοίο ειδικού φορτίου/σκοπού	3	79.755	0	0	0	0	3	79.755	Special purpose ship
Πλοίο εφοδιασμού	33	102.160	1	4.059	0	0	34	106.219	Supply vessel
Δεξαμενόπλοιο	7	119.701	0	0	0	0	7	119.701	Tanker
Ρυμουλκό	133	72.988	17	7.430	0	0	150	80.418	Tug
Οχηματαγωγό	4	36.932	2	74.474	0	0	6	111.406	Vehicle carrier
Πλοίο συνεργείο	12	1.222	1	74	0	0	13	1.296	Work/Repair vessel
Άλλο	26	42.460	3	36.076	0	0	29	78.536	Other
ΣΥΝΟΛΟ	1.619	19.042.791	58	682.707	141	1.840.419	1.818	21.565.917	TOTAL

K.O.X. : Κόροι Ολικής Χορηγικότητας
 Πηγή : Τμήμα Εμπορικής Ναυτιλίας
 G.R.T. : Gross Registered Tonnage
 Source : Department of Merchant Shipping

ΠΙΝΑΚΑΣ 5. ΠΛΟΙΑ ΣΤΟ ΚΥΠΡΙΑΚΟ ΝΗΟΛΟΓΙΟ ΚΑΙ ΚΥΒΕΡΝΗΤΙΚΑ ΕΣΟΔΑ, 1980-2012
TABLE 5. SHIPS ON THE CYPRUS REGISTER AND GOVERNMENT REVENUE, 1980-2012

Έτος Year	Πλοία Ships		Χωρητικότητα Tonnage		Κυβερνητικά Έσοδα Government Revenue	
	Αριθμός Number	Ετήσια αύξηση Annual Increase (%)	K.O.X. G.R.T.	Ετήσια αύξηση Annual Increase (%)	Ποσό (€) Amount (€)	Ετήσια αύξηση Annual Increase (%)
1980	1.233	1,5	2.098.392	-9,0	730.403	-7,4
1981	1.205	-2,3	1.944.847	-7,3	722.045	-1,1
1982	1.338	11,0	2.621.944	34,8	895.066	24,0
1983	1.324	-1,1	5.552.338	111,8	1.446.604	61,6
1984	1.376	3,9	7.227.418	30,2	1.892.761	30,8
1985	1.487	8,1	9.596.882	32,8	2.448.412	29,4
1986	1.803	21,2	13.948.452	45,3	3.390.855	38,5
1987	1.981	9,9	17.890.061	28,3	4.209.519	24,1
1988	1.974	-0,3	18.430.916	3,0	4.059.425	-3,6
1989	1.952	-1,1	18.063.489	-2,0	4.271.606	5,2
1990	2.075	6,3	19.742.532	9,3	4.266.171	-0,1
1991	2.190	5,5	21.192.821	7,3	4.867.105	14,1
1992	2.316	5,8	22.293.741	5,2	5.693.046	17,0
1993	2.509	8,3	24.266.001	8,8	7.764.640	36,4
1994	2.641	5,3	25.337.676	4,4	7.625.041	-1,8
1995	2.778	5,2	26.842.573	5,9	8.395.102	10,1
1996	2.733	-1,6	26.154.012	-2,6	7.826.666	-6,8
1997	2.798	2,4	26.419.943	1,0	8.490.035	8,5
1998	2.673	-4,5	26.917.960	1,9	7.713.182	-9,2
1999	2.686	0,5	26.791.485	-0,5	7.582.604	-1,7
2000	2.728	1,6	28.373.441	5,9	7.677.951	1,3
2001	2.239	-17,9	24.379.400	-14,1	9.000.345	17,2
2002	2.153	-3,8	24.860.060	2,0	10.139.881	12,7
2003	2.031	-5,7	24.232.757	-2,5	9.285.799	-8,4
2004	1.913	-5,8	23.059.919	-4,8	8.988.214	-3,2
2005	1.802	-5,8	21.094.415	-8,5	8.546.247	-4,9
2006	1.845	2,4	21.994.770	4,3	8.420.981	-1,5
2007	1.789	-3,0	20.196.441	-8,2	9.385.040	11,4
2008	1.869	4,5	21.626.432	7,1	9.336.417	-0,5
2009	1.856	-0,7	21.715.158	0,4	9.620.632	3,0
2010	1.862	0,3	22.057.524	1,6	8.918.719	-7,3
2011	1.840	-1,2	22.287.344	1,0	8.471.161	-5,0
2012	1.818	-1,2	21.565.917	1,0	9.420.337	11,2

Πηγή : Τμήμα Εμπορικής Ναυτιλίας

K.O.X : Κόροι Ολικής Χωρητικότητας

Source : Department of Merchant Shipping

G.R.T. : Gross Registered Tonnage

ΠΙΝΑΚΑΣ 6. ΠΛΟΙΑ ΣΤΟ ΚΥΠΡΙΑΚΟ ΝΗΟΛΟΓΙΟ ΚΑΤΑ ΜΕΓΕΘΟΣ ΚΑΙ ΗΛΙΚΙΑ ΚΑΤΑ ΤΗΝ 31^η ΔΕΚΕΜΒΡΙΟΥ, 2012
 TABLE 6. SHIPS ON THE CYPRUS REGISTER BY SIZE AND AGE AS AT 31st DECEMBER, 2012

Χωρητικότητα (K.O.X.) Tonnage (G.R.T.)	Μέχρι 4 ετών Up to 4 years		5-9 ετών 5-9 years		10-14 ετών 10-14 years		15-19 ετών 15-19 years		20-24 ετών 20-24 years		25-29 ετών 25-29 years		30 ετών & άνω 30 years & over		Σύνολο Total	
	Ap. No.	K.O.X. G.R.T.	Ap. No.	K.O.X. G.R.T.	Ap. No.	K.O.X. G.R.T.	Ap. No.	K.O.X. G.R.T.	Ap. No.	K.O.X. G.R.T.	Ap. No.	K.O.X. G.R.T.	Ap. No.	K.O.X. G.R.T.	Ap. No.	K.O.X. G.R.T.
< 99	149	3.776	82	1.946	71	2.115	57	1.788	65	1.799	47	1.218	116	3.829	587	16.471
100 - 499	67	19.534	25	5.317	26	7.008	13	3.185	7	1.751	10	2.339	29	7.056	177	46.190
500 - 999	3	2.419	6	5.219	1	571	1	593	5	4.311	7	4.506	11	8.046	34	25.665
1000 - 1599	12	15.771	2	2.114	1	1.566	3	3.562	1	1.137	3	3.885	9	10.757	31	38.792
1600 - 1999	12	22.654	0	0	4	7.039	9	16.426	6	11.011	2	3.546	5	9.100	38	69.776
2000 - 3999	42	118.424	13	38.813	33	97.356	28	86.149	20	59.211	6	14.458	7	22.979	149	437.390
4000 - 5999	48	243.295	5	24.921	7	33.227	6	26.557	7	30.904	7	34.376	3	12.605	83	405.885
6000 - 6999	14	94.064	9	59.122	5	31.655	7	43.916	5	30.926	1	6.483	1	6.576	42	272.742
7000 - 7999	20	149.671	25	189.938	3	21.393	1	7.300	0	0	0	0	0	7.662	51	383.050
8000 - 9999	24	221.923	25	245.645	8	75.009	0	0	1	8.864	3	28.573	1	8.097	62	588.111
10000 - 14999	22	267.147	4	54.602	14	183.330	2	24.083	4	52.936	10	136.590	10	123.780	66	842.468
15000 - 19999	53	967.361	18	336.069	17	293.108	11	193.170	6	105.434	0	0	0	67.899	109	1.963.041
20000 - 29999	65	1.611.279	32	792.597	28	687.717	6	153.152	0	0	3	72.531	0	0	134	3.317.276
30000 - 39999	26	914.856	30	1.091.995	18	643.345	7	252.306	10	362.806	2	73.232	0	0	93	3.338.540
40000 - 49999	46	2.066.758	28	1.168.308	2	80.930	3	144.851	3	134.807	0	0	0	0	82	3.595.654
50000 - 59999	9	467.732	4	221.642	2	114.296	3	155.513	0	0	0	0	0	0	18	959.183
60000 - 69999	21	1.301.883	3	187.995	0	0	0	0	0	0	0	0	0	0	24	1.489.878
70000 - 79999	0	0	1	73.157	0	0	2	157.066	0	0	0	0	0	0	3	230.223
80000 - 89999	5	446.892	4	350.016	7	607.318	0	0	0	0	0	0	0	0	16	1.404.226
90000 - 99999	5	463.534	2	181.290	0	0	1	93.698	0	0	0	0	0	0	8	738.522
100000 - 109999	4	429.746	0	0	0	0	0	0	0	0	0	0	0	0	4	429.746
110000 - 119999	0	0	0	0	0	0	0	0	0	0	0	0	0	0	0	0
120000 - 129999	4	493.603	0	0	0	0	0	0	0	0	0	0	0	0	4	493.603
130000 - 139999	0	0	0	0	0	0	0	0	0	0	0	0	0	0	0	0
140000 - 149999	0	0	0	0	0	0	0	0	0	0	0	0	0	0	0	0
150000 ⁺	0	0	3	479.485	0	0	0	0	0	0	0	0	0	0	3	479.485
TOTAL	651	10.322.322	321	5.510.191	247	2.886.983	160	1.363.315	141	812.983	101	381.737	197	288.386	1.818	21.565.917

Πηγή : Τμήμα Εμπορικής Ναυτιλίας
 Source : Department of Merchant Shipping

K.O.X.: Κόροι Ολικής Χωρητικότητας
 G.R.T.: Gross Registered Tonnage

ΠΙΝΑΚΑΣ 7. ΚΥΒΕΡΝΗΤΙΚΑ ΕΣΟΔΑ ΑΠΟ ΠΛΟΙΑ ΣΤΟ ΚΥΠΡΙΑΚΟ ΝΗΟΛΟΓΙΟ ΚΑΤΑ ΚΑΤΗΓΟΡΙΑ, 2008-2012

TABLE 7. GOVERNMENT REVENUE FROM SHIPS ON THE CYPRUS REGISTER BY TYPE, 2008-2012

(€)

Κατηγορία εσόδων	2008	2009	2010	2011	2012	Type of revenue
Τέλη εγγραφής	1.508.052	1.453.522	1.319.829	1.134.376	1.289.684	Registration fees
Πωλήσεις ναυτιλιακών εγγράφων	1.513.012	1.307.804	1.244.848	1.342.993	1.419.371	Sales of ship documents
Φόροι χωρητικότητας	4.066.836	4.092.339	3.451.799	2.812.144	3.126.432	Tonnage tax
Άδειες ασυρμάτου	98.316	99.488	109.477	96.939	95.996	Wireless licences
Φόροι ναυτιλιακών εταιρειών	1.556.660	1.789.395	1.838.872	1.776.848	1.933.976	Tax for shipping companies
Διάφορα	593.541	878.084	953.894	1.307.861	1.554.878	Miscellaneous
Σ Υ Ν Ο Λ Ο	9.336.417	9.620.632	8.918.719	8.471.161	9.420.337	T O T A L

Πηγή : Τμήμα Εμπορικής Ναυτιλίας

Source: Department of Merchant Shipping

ΠΙΝΑΚΑΣ 8. ΦΟΡΤΩΣΕΙΣ ΚΑΙ ΕΚΦΟΡΤΩΣΕΙΣ ΕΜΠΟΡΕΥΜΑΤΟΚΙΒΩΤΙΩΝ, 2011-2012

TABLE 8. CONTAINERS LOADED AND UNLOADED, 2011-2012

Λιμάνια Λάρνακας και Λεμεσού	2011			2012			Larnaka and Lemesos ports
	Εκφορ- τώσεις Unloaded	Φορτώ- σεις Loaded	Σύνολο Total	Εκφορ- τώσεις Unloaded	Φορτώ- σεις Loaded	Σύνολο Total	
(α) Αριθμός εμπορευ- ματοκιβωτίων							(a) Number of containers (Teus)
Κυπριακό Εμπόριο	160.025	44.680	204.705	142.190	42.075	184.265	Cyprus Trade
Διαμετακομιστικό Εμπόριο	3.080	2.230	5.310	5.200	5.130	10.330	Transit Trade
Κενά εμπορευμα- τοκιβώτια	10.455	125.345	135.800	5.955	106.950	112.905	Empty containers
ΣΥΝΟΛΟ	173.560	172.255	345.815	153.345	154.155	307.500	TOTAL
(β) Φορτίο (μετρικοί τόνοι)							(b) Freight (metric tons)
Κυπριακό Εμπόριο	#####	551.615	1.980.665	1.277.415	519.415	1.796.830	Cyprus Trade
Διαμετακομιστικό Εμπόριο	31.200	24.810	56.010	56.600	57.265	113.865	Transit Trade
ΣΥΝΟΛΟ	1.460.250	576.425	2.036.675	1.334.015	576.680	1.910.695	TOTAL

Πηγή : Αρχή Λιμένων Κύπρου

Source: Cyprus Ports Authority

ΠΙΝΑΚΑΣ 9. ΑΦΙΕΙΣ ΠΛΟΙΩΝ ΣΕ ΚΥΠΡΙΑΚΑ ΛΙΜΑΝΙΑ ΚΑΤΑ ΤΥΠΟ ΚΑΙ ΧΩΡΑ - ΣΗΜΑΙΑ ΠΛΟΙΟΥ, 2012
TABLE 9. VESSELS CALLED AT CYPRUS PORTS BY TYPE AND COUNTRY - FLAG STATED, 2012

Χώρα (Σημεία Πλοίου)	Δεξιμενόπλοια		Φορτηγιά Χώρα		Μεταφορείς		Οχηματαγωγά		Επιβατηγιά		Άλλα φορτηγά		ΣΥΝΟΛΟ TOTAL	Country (flag stated)
	Tanker		Bulk Carriers		Εμπορευματο- κιβωτίων		Vehicle Carriers		Passenger		Other Cargo Vessels			
	Αρ. No.	Κ.Κ.Χ. N.R.T.	Αρ. No.	Κ.Κ.Χ. N.R.T.	Αρ. No.	Κ.Κ.Χ. N.R.T.	Αρ. No.	Κ.Κ.Χ. N.R.T.	Αρ. No.	Κ.Κ.Χ. N.R.T.	Αρ. No.	Κ.Κ.Χ. N.R.T.		
Ευρώπη	567	2.168.608	125	280.845	237	1.477.581	220	1.660.539	138	1.901.248	133	234.799	1.420	7.723.620
Βέλγιο	0	0	0	0	0	0	0	0	0	0	1	1.832	1	1.832
Γαλλία	0	0	0	0	0	0	1	6.259	1	5.053	0	0	2	11.312
Γερμανία	0	0	0	0	22	173.668	1	8.907	0	0	3	13.521	26	196.096
Γεωργία	0	0	1	1.022	0	0	0	0	0	0	6	5.784	7	6.806
Γιβραλτάρ	0	0	3	4.380	48	180.467	2	22.026	0	0	9	12.214	62	219.087
Δανία	8	118.041	0	0	21	245.192	0	0	0	0	2	1.379	31	364.612
Ελλάδα	69	415.509	14	9.468	2	50.974	12	11.343	3	39.045	1	539	101	526.878
Ηνωμ. Βασίλειο	8	104.706	2	9.515	9	64.520	12	83.012	5	89.980	2	5.179	38	356.912
Ισπανία	0	0	0	0	0	0	0	0	0	0	1	2.130	1	2.130
Ιταλία	27	247.623	6	19.331	0	0	52	819.327	19	867.285	5	5.042	109	1.958.608
Κροατία	0	0	0	0	0	0	0	0	0	0	2	1.354	2	1.354
Κύπρος	360	591.936	4	43.432	7	40.619	108	460.392	43	228.287	9	6.345	531	1.371.011
Λιθουανία	0	0	1	555	0	0	0	0	0	0	3	7.599	4	8.154
Λουξεμβούργο	1	10.126	0	0	0	0	0	0	0	0	2	8.430	3	18.556
Μάλτα	87	671.711	34	96.880	74	435.357	26	110.263	67	671.598	23	45.008	311	2.030.817
Μολδαβία	2	1.320	8	12.271	0	0	0	0	0	0	25	37.283	35	50.874
Νορβηγία	0	0	0	0	0	0	6	139.010	0	0	0	0	6	139.010
Ολλανδία	0	0	17	34.854	53	285.294	0	0	0	0	13	35.667	83	355.815
Ουκρανία	0	0	4	7.266	1	1.490	0	0	0	0	2	2.980	7	11.736
Πορτογαλία	3	5.617	0	0	0	0	0	0	0	0	0	0	3	5.617
Ρωσική Ομοσπονδία	0	0	21	21.301	0	0	0	0	0	0	12	18.116	33	39.417
Σλοβακία	0	0	3	3.897	0	0	0	0	0	0	0	0	3	3.897
Σλοβενία	0	0	0	0	0	0	0	0	0	0	2	1.244	2	1.244
Τουρκία	2	2.019	1	8.879	0	0	0	0	0	0	10	23.153	13	34.051
Τσεχία	0	0	6	7.794	0	0	0	0	0	0	0	0	6	7.794

(Συν. - Cont'd)

ΠΙΝΑΚΑΣ 9 (συνέζ.). ΑΦΙΞΕΙΣ ΠΛΟΙΩΝ ΣΕ ΚΥΠΡΙΑΚΑ ΛΙΜΑΝΙΑ ΚΑΤΑ ΤΥΠΟ ΚΑΙ ΧΩΡΑ - ΣΗΜΑΙΑ ΠΛΟΙΟΥ, 2012
TABLE 9 (cont'd). VESSELS CALLED AT CYPRUS PORTS BY TYPE AND COUNTRY - FLAG STATED, 2012

Χώρα (Σημεία Πλοίου)	Δεξαμενόπλοια				Φορτηγά Χώμα				Μεταφορές Εμπορευματο- κιβωτίων				Οχηματαγωγά				Επιβατηγά				Άλλα φορτηγά Vessels				ΣΥΝΟΛΟ		Country (flag stated)	
	Tanker		Bulk Carriers		Bulk Carriers		Εμπορευματο- κιβωτίων		Vehicle Carriers		Vehicle Carriers		Passenger		Passenger		Other Cargo		Other Cargo		TOTAL							
	Αρ. No.	Κ.Κ.Χ. N.R.T.	Αρ. No.	Κ.Κ.Χ. N.R.T.	Αρ. No.	Κ.Κ.Χ. N.R.T.	Αρ. No.	Κ.Κ.Χ. N.R.T.	Αρ. No.	Κ.Κ.Χ. N.R.T.	Αρ. No.	Κ.Κ.Χ. N.R.T.	Αρ. No.	Κ.Κ.Χ. N.R.T.	Αρ. No.	Κ.Κ.Χ. N.R.T.	Αρ. No.	Κ.Κ.Χ. N.R.T.	Αρ. No.	Κ.Κ.Χ. N.R.T.	Αρ. No.	Κ.Κ.Χ. N.R.T.	Αρ. No.	Κ.Κ.Χ. N.R.T.				
Αφρική	46	812.714	64	316.645	225	3.109.823	16	62.746	0	0	134	225.843	485	4.527.771	<i>Africa</i>													
Αιγύπτος	0	0	0	0	4	21.579	11	36.588	0	0	2	12.162	17	70.329	Egypt													
Κομόρες Νήσοι	0	0	8	29.940	0	0	3	9.576	0	0	54	55.819	65	95.335	Comoros Islands													
Λιβερία	45	800.697	19	151.741	219	3.076.375	2	16.582	0	0	15	42.006	300	4.087.401	Liberia													
Λιβήη	1	12.017	0	0	0	0	0	0	0	0	0	0	1	12.017	Libya													
Σιέρα Λεόνε	0	0	27	118.562	1	2.376	0	0	0	0	11	23.854	39	144.792	Sierra Leone													
Τανζανία	0	0	0	0	0	0	0	0	0	43	73.660	43	73.660	Tanzania														
Τόγκο	0	0	10	16.402	1	9.493	0	0	0	9	18.342	20	44.237	Togo														
Αμερική	112	573.900	118	420.536	383	3.166.123	17	168.711	103	1.457.187	203	327.799	936	6.114.256	<i>America</i>													
Αγιος Βικέντιος	0	0	18	35.724	32	76.192	0	0	0	89	97.410	139	209.326	St. Vincent														
Αγ. Κιτς & Νέβις	0	0	2	2.156	0	0	0	0	0	8	16.086	10	18.242	Saint Kitts and Nevis														
Αντίγκουα & Μπαρμπάδοι	0	0	16	29.565	216	1.137.829	0	0	0	53	113.713	285	1.281.107	Antigua & Barbuda														
Βερμούδες	1	19.654	0	0	0	0	1	18.167	14	463.805	0	0	16	501.626	Bermuda													
Βολιβία	0	0	0	0	0	0	0	0	0	0	1	107	1	107	Bolivia													
Δομινικά	0	0	0	0	0	0	0	0	0	2	1.770	2	1.770	Dominica														
Η.Π.Α.	0	0	0	0	0	0	0	0	0	2	1.123	2	1.123	U.S.A.														
Κάριμπι Νήσοι	1	3.539	0	0	0	0	0	0	0	0	0	0	1	3.539	Cayman Islands													
Μπαρμπάντος	0	0	1	12.301	0	0	0	0	0	0	2	5.236	3	17.537	Barbados													
Μπαχάμες	6	135.160	3	56.966	0	0	3	65.327	21	395.840	0	0	33	653.293	Bahamas													
Μπελίς	0	0	8	12.278	0	0	1	2.011	1	3.724	24	40.150	34	58.163	Belize													
Παναμάς	104	415.547	70	271.546	135	1.952.102	12	83.206	67	593.818	22	52.204	410	3.368.423	Panama													
Ασία	13	154.491	24	85.882	1	6.004	1	5.542	0	0	46	96.563	85	348.482	<i>Asia</i>													
Βιετνάμ	0	0	1	7.738	0	0	0	0	0	0	0	0	1	7.738	Viet Nam													
Ινδίες	1	34.648	0	0	0	0	0	0	0	0	0	0	1	34.648	India													
Καμποτζία	0	0	19	39.980	0	0	0	0	0	0	24	67.909	43	107.889	Cambodia													
Κίνα	1	52.153	0	0	0	0	0	0	0	0	0	0	1	52.153	China													
Κορέα Δ.	0	0	0	0	0	0	0	0	0	0	1	2.741	1	2.741	Republic of Korea													
Λίβανος	0	0	2	5.992	0	0	1	5.542	0	0	19	24.299	22	35.833	Lebanon													
Μπακλαντές	0	0	1	16.011	0	0	0	0	0	0	0	0	1	16.011	Bangladesh													
Σιγκαπούρη	11	67.690	0	0	0	0	0	0	0	0	1	978	12	68.668	Singapore													
Συρία	0	0	0	0	0	0	0	0	0	0	1	636	1	636	Syria													
Χόγκ-Κονγκ	0	0	1	16.161	1	6.004	0	0	0	0	0	0	2	22.165	Hong Kong													

(Συν. - Cont'd)

ΠΙΝΑΚΑΣ 9 (συνέχεια). ΑΦΙΞΕΙΣ ΠΛΟΙΩΝ ΣΕ ΚΥΠΡΙΑΚΑ ΛΙΜΑΝΙΑ ΚΑΤΑ ΤΥΠΟ ΚΑΙ ΧΩΡΑ - ΣΗΜΑΙΑ ΠΛΟΙΟΥ, 2012
 TABLE 9 (cont'd). VESSELS CALLED AT CYPRUS PORTS BY TYPE AND COUNTRY - FLAG STATED, 2012

Χώρα (Σημεία Πλοίου)	Δεξαμενόπλοια		Φορτηγά Χύμα		Μεταφορείς Εμπορευματο- κιβωτίων		Οχηματαγωγά		Επιβατηγά		Άλλα φορτηγά		ΣΥΝΟΛΟ		Country (flag stated)		
	Tanker	Bulk Carriers	Bulk Carriers	Ap.	K.K.X.	Ap.	K.K.X.	Ap.	K.K.X.	Ap.	K.K.X.	Ap.	K.K.X.	Ap.		K.K.X.	Other Cargo Vessels
	No.	N.R.T.	No.	N.R.T.	No.	N.R.T.	No.	N.R.T.	No.	N.R.T.	No.	N.R.T.	No.	N.R.T.	No.	N.R.T.	TOTAL
<i>Αυστραλία & Ωκεανία</i>	40	369.700	8	36.735	44	268.303	2	12.028	6	110.382	8	19.409	108	816.557	<i>Australia & Oceania</i>		
Βανουατού	0	0	1	2.936	0	0	0	0	0	0	1	2.936	2	5.872	Vanuatu		
Κιριμπάτι	0	0	0	0	0	0	0	0	0	0	3	3.579	3	3.579	Kiribati		
Κουκ & Χάρβεϊ Νήσοι	0	0	2	2.624	0	0	0	0	0	0	2	7.618	4	10.242	Cook Islands		
Νησιά Μάρσαλ	40	369.700	3	30.025	44	268.303	2	12.028	6	110.382	2	5.276	97	795.714	Marshall Islands		
Τουβαλού	0	0	2	1.150	0	0	0	0	0	0	0	0	2	1.150	Touvalou		
ΣΥΝΟΛΟ	778	4.079.413	339	1.140.643	890	8.027.834	256	1.909.566	247	3.468.817	524	904.413	3.034	19.530.686	TOTAL		

Πηγή: Αρχή Λιμένων Κύπρου
 Κ.Κ.Χ.: Κόδοι Καθαφής Χορηγικότητας
 Source: Cyprus Port Authority
 N.R.T.: Net Registered Tonnage

ΠΙΝΑΚΑΣ 10. ΑΦΙΕΙΣ ΠΛΟΙΩΝ ΣΕ ΚΥΠΡΙΑΚΑ ΛΙΜΑΝΙΑ, ΣΚΟΠΟΣ ΑΦΙΕΙΣ ΚΑΙ ΧΩΡΑ ΠΡΟΗΓΟΥΜΕΝΗΣ ΠΡΟΣΕΓΓΙΣΗΣ, 2012
TABLE 10. VESSELS CALLED AT CYPRUS PORTS BY PURPOSE AND COUNTRY OF PREVIOUS CALL, 2012

Χώρα Προηγούμενης Προσέγγισης	Εκφόρτωση εμπορευμάτων To discharge cargo		Αποβίβαση επιβατών To land passengers		Εκφόρτωση και αποβίβαση επιβατών To land both cargo and passengers		Χωρίς φορτίο/ επιβάτες Without cargo or passengers		ΣΥΝΟΛΟ TOTAL		Country of Previous Call
	Αρ. No.	Κ.Κ.Χ. N.R.T.	Αρ. No.	Κ.Κ.Χ. N.R.T.	Αρ. No.	Κ.Κ.Χ. N.R.T.	Αρ. No.	Κ.Κ.Χ. N.R.T.	Αρ. No.	Κ.Κ.Χ. N.R.T.	
Ευρώπη	1.155	5.582.031	123	1.938.680	91	760.942	385	2.050.435	1.754	10.332.088	Europe
Βέλγιο	34	236.346	0	0	1	6.006	0	0	35	242.352	Belgium
Βουλγαρία	43	65.469	0	0	0	0	3	21.186	46	86.655	Bulgaria
Γαλλία	31	163.248	1	6.331	0	0	2	12.340	34	181.919	France
Γερμανία	36	703.591	0	0	13	228.891	0	0	49	932.482	Germany
Γεωργία	1	9.979	0	0	0	0	0	0	1	9.979	Georgia
Γιβραλτάρ	2	19.240	1	33.875	4	27.884	2	67.353	9	148.352	Gibraltar
Δανία	1	1.361	0	0	0	0	0	0	1	1.361	Denmark
Ελλάδα	492	1.903.930	65	530.840	60	305.080	17	140.773	634	2.880.623	Greece
Ηνωμένο Βασίλειο	5	49.607	0	0	1	6.971	0	0	6	56.578	United Kingdom
Ισπανία	62	1.141.290	0	0	5	111.139	1	1.123	68	1.253.552	Spain
Ιταλία	128	494.092	0	0	0	0	33	284.319	161	778.411	Italy
Κροατία	6	6.844	0	0	0	0	2	4.338	8	11.182	Croatia
Κύπρος	195	337.279	0	0	1	12.161	122	134.386	318	483.826	Cyprus
Λετονία	0	0	0	0	0	0	2	65.464	2	65.464	Latvia
Μάλτα	3	45.119	1	36.829	1	4.215	4	41.288	9	127.451	Malta
Μολδαβία	4	5.101	0	0	0	0	0	0	4	5.101	Moldova
Ολλανδία	9	106.416	0	0	0	0	1	22.078	10	128.494	Netherlands
Ουκρανία	32	44.617	0	0	0	0	15	73.480	47	118.097	Ukraine
Πορτογαλία	14	86.985	0	0	0	0	0	0	14	86.985	Portugal
Ρουμανία	21	29.689	0	0	1	3.765	9	77.967	31	111.421	Romania
Ρωσική Ομοσπονδία	25	42.081	0	0	0	0	12	91.480	37	133.561	Russian Federation
Σλοβενία	4	62.471	0	0	3	37.675	0	0	7	100.146	Slovenia
Τουρκία	5	22.112	55	1.330.805	1	17.155	160	1.012.860	221	2.382.932	Turkey
Φινλανδία	2	5.164	0	0	0	0	0	0	2	5.164	Finland

(Συν. - Cont'd)

ΠΙΝΑΚΑΣ 10 (συνέχ.). ΑΦΙΞΕΙΣ ΠΛΟΙΩΝ ΣΕ ΚΥΠΡΙΑΚΑ ΛΙΜΑΝΙΑ, ΣΚΟΠΟΣ ΑΦΙΞΗΣ ΚΑΙ ΧΩΡΑ ΠΡΟΗΓΟΥΜΕΝΗΣ ΠΡΟΣΕΓΓΙΣΗΣ, 2012
TABLE 10 (cont'd). VESSELS CALLED AT CYPRUS PORTS BY PURPOSE AND COUNTRY OF PREVIOUS CALL, 2012

Χώρα Προηγούμενης Προσέγγισης	Εκφόρτωση εμπορευμάτων To discharge cargo		Αποβίβαση επιβατών To land passengers		Εκφόρτωση και αποβίβαση επιβατών and passengers		Χορίς φορτίο/ επιβάτες Without cargo or passengers		ΣΥΝΟΛΟ TOTAL		Χώρα of Previous Call
	Αρ. No.	Κ.Κ.Χ. N.R.T.	Αρ. No.	Κ.Κ.Χ. N.R.T.	Αρ. No.	Κ.Κ.Χ. N.R.T.	Αρ. No.	Κ.Κ.Χ. N.R.T.	Αρ. No.	Κ.Κ.Χ. N.R.T.	
Αφρική	132	1.258.567	7	213.438	7	105.133	100	682.622	246	2.259.760	Africa
Αίγυπτος	130	1.253.787	7	213.438	7	105.133	78	589.141	222	2.161.499	Egypt
Λιβύη	0	0	0	0	0	0	16	52.558	16	52.558	Lybia
Μαρόκκο	0	0	0	0	0	0	1	9.524	1	9.524	Morocco
Τυνησία	2	4.780	0	0	0	0	5	31.399	7	36.179	Tunisia
Αμερική	6	62.194	0	0	0	0	8	115.683	14	177.877	America
Αργεντινή	1	12.301	0	0	0	0	1	12.019	2	24.320	Argentina
Βενεζουέλα	1	11.382	0	0	0	0	0	0	1	11.382	Venezuela
Βραζιλία	2	24.481	0	0	0	0	1	2.926	3	27.407	Brazil
Η.Π.Α.	2	14.030	0	0	0	0	6	100.738	8	114.768	U.S.A.
Ασία	440	2.878.275	110	1.225.307	75	768.060	353	1.489.579	978	6.361.221	Asia
Η.Α.Ε.	0	0	0	0	0	0	1	2.630	1	2.630	United Arab Emirates
Ινδίες	1	12.945	0	0	0	0	1	28.136	2	41.081	India
Ινδονησία	0	0	0	0	0	0	1	1.832	1	1.832	Indonesia
Ιορδανία	2	24.930	0	0	0	0	2	3.448	4	28.378	Jordan
Ισραήλ	317	1.710.990	93	1.150.481	67	694.808	154	527.324	631	4.083.603	Israel
Κορέα Δ.	1	21.116	0	0	0	0	0	0	1	21.116	Republic of Korea
Κουβέιτ	3	40.758	0	0	0	0	0	0	3	40.758	Kuwait
Λίβανος	58	590.864	12	48.624	5	33.133	86	491.456	161	1.164.077	Lebanon
Ομάν	1	4.178	1	6.971	1	6.971	0	0	3	18.120	Oman
Σαουδική Αραβία	1	4.260	0	0	0	0	2	22.920	3	27.180	Saudi Arabia
Σιγκαπούρη	0	0	0	0	0	0	1	4.184	1	4.184	Singapore
Συρία	56	468.234	4	19.231	2	33.148	104	405.124	166	925.737	Syria
Φιλιππίνες	0	0	0	0	0	0	1	2.525	1	2.525	Philippines

(Συν. - Cont'd)

ΠΙΝΑΚΑΣ 10 (συνέχ.): ΑΦΙΞΕΙΣ ΠΛΟΙΩΝ ΣΕ ΚΥΠΡΙΑΚΑ ΛΙΜΑΝΙΑ, ΣΚΟΠΟΣ ΑΦΙΞΗΣ ΚΑΙ ΧΩΡΑ ΠΡΟΗΓΟΥΜΕΝΗΣ ΠΡΟΣΕΓΓΙΣΗΣ, 2012
TABLE 10 (cont'd). VESSELS CALLED AT CYPRUS PORTS BY PURPOSE AND COUNTRY OF PREVIOUS CALL, 2012

Χώρα Προηγούμενης Προσέγγισης	Εκφόρτωση εμπορευμάτων To discharge cargo		Αποβίβαση επιβατών To land passengers		Εκφόρτωση και αποβίβαση επιβατών and passengers		Χωρίς φορτίο/ επιβάτες Without cargo or passengers		ΣΥΝΟΛΟ TOTAL		Country of Previous Call
	Αρ. No.	Κ.Κ.Χ. N.R.T.	Αρ. No.	Κ.Κ.Χ. N.R.T.	Αρ. No.	Κ.Κ.Χ. N.R.T.	Αρ. No.	Κ.Κ.Χ. N.R.T.	Αρ. No.	Κ.Κ.Χ. N.R.T.	
Αυστραλία & Ωκεανία	0	0	0	0	0	0	0	0	0	0	Australia & Oceania
Αυστραλία	0	0	0	0	0	0	0	0	0	0	Australia
Μη δηλωμένη χώρα προέλευσης	1	872	9	67.340	0	0	32	331.528	42	399.740	Unknown country of origin
ΣΥΝΟΛΟ	1.734	9.781.939	249	3.444.765	173	1.634.135	878	4.669.847	3.034	19.530.686	TOTAL

Πηγή: Αρχή Λιμένων Κύπρου
 Κ.Κ.Χ.: Κόροι Καθαρής Χωρητικότητας
 Source: Cyprus Ports Authority
 N.R.T.: Net Registered Tonnage

ΠΙΝΑΚΑΣ 11. ΑΦΙΞΕΙΣ ΜΗ ΚΥΠΡΙΑΚΩΝ ΠΛΟΙΩΝ ΣΕ ΚΥΠΡΙΑΚΑ ΛΙΜΑΝΙΑ ΚΑΤΑ ΤΥΠΟ ΚΑΙ ΧΩΡΑ
ΠΡΟΗΓΟΥΜΕΝΗΣ ΠΡΟΣΕΓΓΙΣΗΣ, 2012

TABLE 11. NON-CYPRriot VESSELS CALLED AT CYPRUS PORTS BY TYPE AND COUNTRY OF PREVIOUS CALL, 2012

Χώρα Προηγούμενης Προσεγγίσης	Δεξαμενόπλοια Tanker		Φορτηγά Χύμα Bulk Carriers		Μεταφορείς Εμπορευματοκιβωτίων Containers				Οχηματαγωγά Vehicle Carriers		Επιβατηγά Passenger		Άλλα φορτηγά Other Cargo Vessels		ΣΥΝΟΛΟ TOTAL		Country of Previous Call
	Αρ. No.	Κ.Κ.Χ. N.R.T.	Αρ. No.	Κ.Κ.Χ. N.R.T.	Αρ. No.	Κ.Κ.Χ. N.R.T.	Αρ. No.	Κ.Κ.Χ. N.R.T.	Αρ. No.	Κ.Κ.Χ. N.R.T.	Αρ. No.	Κ.Κ.Χ. N.R.T.	Αρ. No.	Κ.Κ.Χ. N.R.T.	Αρ. No.	Κ.Κ.Χ. N.R.T.	
Ευρώπη	254	1.850.013	192	498.239	498	4.433.487	61	342.269	104	1.892.830	287	514.231	1.396	9.531.069	Europe		
Βέλγιο	1	9.975	0	0	33	227.979	0	0	0	0	1	4.398	35	242.352	Belgium		
Βουλγαρία	2	19.958	35	56.010	0	0	0	0	0	0	9	10.687	46	86.655	Bulgaria		
Γαλλία	11	99.655	5	13.072	0	0	2	12.590	0	0	14	44.723	32	170.040	France		
Γερμανία	0	0	0	0	48	915.912	0	0	0	0	0	0	48	915.912	Germany		
Γεωργία	1	9.979	0	0	0	0	0	0	0	0	0	0	1	9.979	Georgia		
Γιβραλτάρ	4	110.339	0	0	0	0	4	27.884	0	0	0	0	8	138.223	Gibraltar		
Δανία	0	0	0	0	0	0	0	0	0	0	1	1.361	1	1.361	Denmark		
Ελλάδα	104	240.515	39	68.545	250	1.487.545	41	154.067	42	405.801	67	95.839	543	2.452.312	Greece		
Ηνωμ. Βασίλειο	4	38.293	0	0	0	0	1	6.971	0	0	0	0	5	45.264	United Kingdom		
Ισπανία	3	21.003	8	16.682	48	1.199.745	0	0	0	0	8	14.117	67	1.251.547	Spain		
Ιταλία	27	265.534	9	30.551	90	399.274	4	36.703	0	0	31	46.349	161	778.411	Italy		
Κροατία	0	0	4	5.108	0	0	0	0	0	0	3	4.677	7	9.785	Croatia		
Κύπρος	20	172.135	18	24.022	1	1.747	0	0	1	300	42	51.076	82	249.280	Cyprus		
Λετονία	2	65.464	0	0	0	0	0	0	0	0	0	0	2	65.464	Latvia		
Μολδαβία	0	0	3	3.857	0	0	0	0	0	0	1	1.244	4	5.101	Moldava		
Μάλτα	4	45.088	0	0	1	24.234	0	0	1	36.829	2	4.322	8	110.473	Malta		
Ολλανδία	10	128.494	0	0	0	0	0	0	0	0	0	0	10	128.494	Netherlands		
Ουκρανία	7	27.058	14	47.597	0	0	0	0	0	0	10	21.210	31	95.865	Ukraine		
Πορτογαλία	0	0	0	0	13	78.078	1	8.907	0	0	0	0	14	86.985	Portugal		

(Συν. - Cont'd)

ΠΙΝΑΚΑΣ 11 (συνέχ.). ΑΦΙΞΕΙΣ ΜΗ ΚΥΠΡΙΑΚΩΝ ΠΛΟΙΩΝ ΣΕ ΚΥΠΡΙΑΚΑ ΛΙΜΑΝΙΑ ΚΑΤΑ ΤΥΠΟ ΚΑΙ ΧΩΡΑ ΠΡΟΗΓΟΥΜΕΝΗΣ ΠΡΟΣΕΓΓΙΣΗΣ, 2012

TABLE 11 (cont'd.). NON-CYPRIOI VESSELS CALLED AT CYPRUS PORTS BY TYPE AND COUNTRY OF PREVIOUS CALL, 2012

Χώρα Προηγούμενης Προσεγγίσης	Δεξαμενόπλοια Tanker		Φορτηγά Χάρμα Bulk Carriers		Μεταφορείς Εμπορευματοκιβωτίων Containers		Οχηματαγωγά Vehicle Carriers		Επιβατηγά Passenger		Άλλα φορτηγά Other Cargo Vessels		ΣΥΝΟΛΟ TOTAL	Country of Previous Call
	Αρ. No.	Κ.Κ.Χ. N.R.T.	Αρ. No.	Κ.Κ.Χ. N.R.T.	Αρ. No.	Κ.Κ.Χ. N.R.T.	Αρ. No.	Κ.Κ.Χ. N.R.T.	Αρ. No.	Κ.Κ.Χ. N.R.T.	Αρ. No.	Κ.Κ.Χ. N.R.T.		
Ρουμανία	0	0	14	23.520	2	40.479	0	0	0	0	10	14.460	26	Romania
Ρωσική Ομοσπονδία	7	75.737	16	29.610	0	0	0	0	0	0	12	15.518	35	Russian Federation
Σλοβενία	0	0	2	37.353	0	0	5	62.793	0	0	0	0	7	Slovenia
Τουρκία	47	520.786	25	142.312	12	58.494	3	32.354	60	1.449.900	74	179.086	221	Turkey
Φινλανδία	0	0	0	0	0	0	0	0	0	0	2	5.164	2	Finland
Αφρική	23	408.562	38	119.066	103	1.084.950	34	340.402	6	206.467	37	62.819	241	Africa
Αίγυπτος	18	360.923	27	86.579	102	1.079.402	31	335.219	6	206.467	33	55.415	217	Egypt
Λιβύη	3	21.268	8	17.137	1	5.548	3	5.183	0	0	1	3.422	16	Libya
Μαρόκκο	0	0	1	9.524	0	0	0	0	0	0	0	0	1	Morocco
Τυνησία	2	26.371	2	5.826	0	0	0	0	0	0	3	3.982	7	Tunisia
Ασία	108	797.917	100	437.818	280	2.456.452	52	764.492	85	1.073.893	186	299.023	811	Asia
Η.Α.Ε.	0	0	0	0	0	0	0	0	0	0	1	2.630	1	U.A.E.
Ινδίες	2	41.081	0	0	0	0	0	0	0	0	0	0	2	India
Ινδονησία	0	0	0	0	0	0	0	0	0	0	1	1.832	1	Indonesia
Ιορδανία	1	2.091	0	0	0	0	3	26.287	0	0	0	0	4	Jordan
Ισραήλ	51	307.151	50	149.837	157	1.394.288	34	552.915	80	1.056.277	95	106.350	467	Israel
Κορέα Δ.	0	0	0	0	0	0	1	21.116	0	0	0	0	1	Republic of Korea
Κουβέιτ	3	40.758	0	0	0	0	0	0	0	0	0	0	3	Kuwait
Λίβανος	30	262.462	17	129.058	58	529.729	10	143.846	5	17.616	39	69.050	159	Lebanon

(Συν. - Cont'd)

ΠΙΝΑΚΑΣ 11 (συνέχ.). ΑΦΙΞΕΙΣ ΜΗ ΚΥΠΡΙΑΚΩΝ ΠΛΟΙΩΝ ΣΕ ΚΥΠΡΙΑΚΑ ΛΙΜΑΝΙΑ ΚΑΤΑ ΤΥΠΟ ΚΑΙ ΧΩΡΑ ΠΡΟΗΓΟΥΜΕΝΗΣ ΠΡΟΣΕΓΓΙΣΗΣ, 2012

TABLE 11 (cont'd.). NON-CYPRIOUS VESSELS CALLED AT CYPRUS PORTS BY TYPE AND COUNTRY OF PREVIOUS CALL, 2012

Χώρα Προηγούμενης Προσέγγισης	Δεξυμενόπλοια Tanker		Φορτηγά Χύμα Bulk Carriers		Μεταφορείς Εμπορευματοκιβωτίων Containers		Οχηματαγωγά Vehicle Carriers		Επιβατηγά Passenger		Άλλα φορτηγά Other Cargo Vessels		ΣΥΝΟΛΟ TOTAL		Χώρα of Previous Call
	Αρ. No.	Κ.Κ.Χ. N.R.T.	Αρ. No.	Κ.Κ.Χ. N.R.T.	Αρ. No.	Κ.Κ.Χ. N.R.T.	Αρ. No.	Κ.Κ.Χ. N.R.T.	Αρ. No.	Κ.Κ.Χ. N.R.T.	Αρ. No.	Κ.Κ.Χ. N.R.T.	Αρ. No.	Κ.Κ.Χ. N.R.T.	
	Ομάν	0	0	0	0	0	0	2	13.942	0	0	1	4.178	3	
Σαουδική Αραβία	2	22.920	0	0	0	0	0	0	0	0	1	4.260	3	27.180	Saudi Arabia
Σιγκαπούρη	1	4.184	0	0	0	0	0	0	0	0	0	0	1	4.184	Singapore
Συρία	18	117.270	33	158.923	65	532.435	2	6.386	0	0	48	110.723	166	925.737	Syria
Αμερική	8	125.219	3	36.339	0	0	1	2.011	0	0	2	14.308	14	177.877	America
Αργεντινή	0	0	2	24.320	0	0	0	0	0	0	0	0	2	24.320	Argentina
Βενεζουέλα	0	0	0	0	0	0	0	0	0	0	1	11.382	1	11.382	Venezuela
Βραζιλία	2	24.481	0	0	0	0	0	0	0	0	1	2.926	3	27.407	Brazil
Η.Π.Α.	6	100.738	1	12.019	0	0	1	2.011	0	0	0	0	8	114.768	U.S.A.
Αυστραλία & Ωκεανία	0	0	0	0	0	0	0	0	0	0	0	0	0	0	Australia & Oceania
Αυστραλία	0	0	0	0	0	0	0	0	0	0	0	0	0	0	Australia
Μη δηλωμένη χώρα προέλευσης	25	305.766	2	5.749	2	12.326	0	0	9	67.340	3	7.687	41	398.868	Unknown country of origin
ΣΥΝΟΛΟ	418	3.487.477	335	1.097.211	883	7.987.215	148	1.449.174	204	3.240.530	515	898.068	2.503	18.159.675	TOTAL

Πηγή: Αρχή Λιμένων Κύπρου
 Κ.Κ.Χ.: Κόροι Καθαρής Χωρικοκίτητας
 Source: Cyprus Ports Authority
 N.R.T.: Net Registered Tonnage

**ΠΙΝΑΚΑΣ 12. ΑΦΙΞΕΙΣ ΚΥΠΡΙΑΚΩΝ ΠΛΟΙΩΝ ΣΕ ΚΥΠΡΙΑΚΑ ΛΙΜΑΝΙΑ ΚΑΤΑ ΤΥΠΟ ΚΑΙ ΧΩΡΑ
ΠΡΟΗΓΟΥΜΕΝΗΣ ΠΡΟΣΕΓΓΙΣΗΣ, 2012**

TABLE 12. CYPRIOT VESSELS CALLED AT CYPRUS PORTS BY TYPE AND COUNTRY OF PREVIOUS CALL, 2012

Χώρα Προηγούμενης Προσεγγίσης	Δεξιμενόπλοια												ΣΥΝΟΛΟ		Country of Previous Call
	Τanker		Φορητά Χάρια Bulk Carriers		Μεταφορές Εμπορευματοκιβωτίων Containers		Οχηματαγωγά Vehicle Carriers		Επιβατηγά Passenger		Άλλα φορητά Other Cargo Vessels		TOTAL		
	Αρ. No.	Κ.Κ.Χ. N.R.T. No.	Αρ. No.	Κ.Κ.Χ. N.R.T. No.	Αρ. No.	Κ.Κ.Χ. N.R.T. No.	Αρ. No.	Κ.Κ.Χ. N.R.T. No.	Αρ. No.	Κ.Κ.Χ. N.R.T. No.	Αρ. No.	Κ.Κ.Χ. N.R.T. No.			
Ευρώπη	256	355.394	1	1.769	4	30.541	61	261.918	30	148.233	6	3.164	358	801.019	Europe
Γαλλία	1	10.110	0	0	0	0	0	0	0	0	1	1.769	2	11.879	France
Γερμανία	0	0	0	0	1	16.570	0	0	0	0	0	0	1	16.570	Germany
Γιβραλτάρ	1	10.129	0	0	0	0	0	0	0	0	0	0	1	10.129	Gibraltar
Ελλάδα	3	6.445	0	0	2	11.966	61	261.918	25	147.982	0	0	91	428.311	Greece
Ηνωμένο Βασίλειο	1	11.314	0	0	0	0	0	0	0	0	0	0	1	11.314	United Kingdom
Ισπανία	0	0	0	0	1	2.005	0	0	0	0	0	0	1	2.005	Spain
Κροατία	1	1.397	0	0	0	0	0	0	0	0	0	0	1	1.397	Croatia
Κύπρος	226	232.900	0	0	0	0	0	0	5	251	5	1.395	236	234.546	Cyprus
Μάλτα	1	16.978	0	0	0	0	0	0	0	0	0	0	1	16.978	Malta
Ουκρανία	16	22.232	0	0	0	0	0	0	0	0	0	0	16	22.232	Ukraine
Ρουμανία	4	31.193	1	1.769	0	0	0	0	0	0	0	0	5	32.962	Romania
Ρωσική Ομοσπονδία	2	12.696	0	0	0	0	0	0	0	0	0	0	2	12.696	Russian Federation
Αφρική	0	0	2	27.416	3	10.078	0	0	0	0	0	0	5	37.494	Africa
Αίγυπτος	0	0	2	27.416	3	10.078	0	0	0	0	0	0	5	37.494	Egypt
Ασία	103	235.670	1	14.247	0	0	47	198.474	13	80.054	3	3.181	167	531.626	Asia
Ισραήλ	103	235.670	1	14.247	0	0	47	198.474	11	67.738	2	656	164	516.785	Israel
Λιβανός	0	0	0	0	0	0	0	0	2	12.316	0	0	2	12.316	Lebanon
Φιλιππίνες	0	0	0	0	0	0	0	0	0	0	1	2.525	1	2.525	Philippines

(Συν. - Cont'd)

ΠΙΝΑΚΑΣ 12 (συνέχ.). ΑΦΙΞΕΙΣ ΚΥΠΡΙΑΚΩΝ ΠΛΟΙΩΝ ΣΕ ΚΥΠΡΙΑΚΑ ΛΙΜΑΝΙΑ ΚΑΤΑ ΤΥΠΟ ΚΑΙ ΧΩΡΑ ΠΡΟΗΓΟΥΜΕΝΗΣ ΠΡΟΣΕΓΓΙΣΗΣ, 2012

TABLE 12 (cont'd). CYPRIOT VESSELS CALLED AT CYPRUS PORTS BY TYPE AND COUNTRY OF PREVIOUS CALL, 2012

Χώρα Προηγούμενης Προσεγγίσης	Δεξαμενόπλοια		Φορτηγά Χύμα		Μεταφορείς Εμπορευματοκιβωτίων		Οχηματαγωγά		Επιβατηγά		Άλλα φορτηγά		ΣΥΝΟΛΟ TOTAL	Country of Previous Call	
	Tanker	Bulk Carriers	Bulk Carriers	Containers	Vehicle Carriers	Passenger	Other Cargo Vessels	Ap. No.	N.R.T. No.	Ap. No.	N.R.T. No.	Ap. No.			N.R.T. No.
Μη δηλωμένη χώρα προέλευσης	1	872	0	0	0	0	0	0	0	0	0	0	1	872	Ap. No. K.K.X. N.R.T.
ΣΥΝΟΛΟ	360	591.936	4	43.432	7	40.619	108	460.392	43	228.287	9	6.345	531	1.371.011	TOTAL

Πηγή: Αρχή Λιμένων Κύπρου
 Κ.Κ.Χ.: Κόροι Καθαρής Χωρικότητας
 Source: Cyprus Ports Authority
 N.R.T.: Net Registered Tonnage

ΠΙΝΑΚΑΣ 13. ΑΝΑΧΩΡΗΣΕΙΣ ΠΛΟΙΩΝ, ΣΚΟΠΟΣ ΤΑΞΙΔΙΟΥ ΚΑΙ ΧΩΡΑ ΕΠΟΜΕΝΗΣ ΠΡΟΣΕΓΓΙΣΗΣ, 2012
TABLE 13. VESSELS DEPARTED, BY PURPOSE AND COUNTRY OF NEXT CALL, 2012

Χώρα Επόμενης Προσεγγίσης	Φορτώθηκαν εμπορεύματα Loaded cargo		Επιβιβάσθηκαν επιβάτες Accepted passengers		Εμπορεύματα και επιβάτες Loaded cargo and passengers		Χωρίς φορτίο/ επιβάτες Without cargo or passengers		ΣΥΝΟΛΟ TOTAL			Country of Next Call	
	Αρ. No.	Κ.Κ.Χ. N.R.T.	Αρ. No.	Κ.Κ.Χ. N.R.T.	Αρ. No.	Κ.Κ.Χ. N.R.T.	Αρ. No.	Κ.Κ.Χ. N.R.T.	Αρ. No.	Κ.Κ.Χ. N.R.T.	Αρ. No.		Κ.Κ.Χ. N.R.T.
Ευρώπη	355	1.245.642	111	1.375.989	58	361.996	722	2.386.044	1.246	5.369.671	1.246	5.369.671	Europe
Αλβανία	0	0	0	0	0	0	1	8.832	1	8.832	1	8.832	Albania
Βέλγιο	1	547	0	0	0	0	0	0	1	547	1	547	Belgium
Βουλγαρία	0	0	0	0	0	0	24	82.996	24	82.996	24	82.996	Bulgaria
Γαλλία	0	0	0	0	0	0	10	40.253	10	40.253	10	40.253	France
Γερμανία	0	0	0	0	0	0	1	4.507	1	4.507	1	4.507	Germany
Γεωργία	0	0	0	0	0	0	4	13.275	4	13.275	4	13.275	Georgia
Γιβραλτάρ	0	0	0	0	0	0	6	126.141	6	126.141	6	126.141	Gibraltar
Ελλάδα	199	505.229	71	596.422	44	189.384	195	578.858	509	1.869.893	509	1.869.893	Greece
Ηνωμένο Βασίλειο	2	23.324	1	6.971	3	20.913	6	24.726	12	75.934	12	75.934	United Kingdom
Ισπανία	3	62.603	0	0	0	0	21	58.452	24	121.055	24	121.055	Spain
Ιταλία	65	385.215	2	18.429	8	123.471	44	264.070	119	791.185	119	791.185	Italy
Κροατία	0	0	0	0	0	0	5	13.181	5	13.181	5	13.181	Croatia
Κύπρος	53	50.958	4	31.328	0	0	247	412.278	304	494.564	304	494.564	Cyprus
Μάλτα	4	42.098	1	40.037	0	0	11	112.768	16	194.903	16	194.903	Malta
Μαυροβούνιο	1	6.499	0	0	0	0	0	0	1	6.499	1	6.499	Montenegro
Ουκρανία	9	45.298	2	27.436	0	0	49	191.853	60	264.587	60	264.587	Ukraine
Πολωνία	1	1.361	0	0	0	0	0	0	1	1.361	1	1.361	Poland
Ρουμανία	7	48.989	1	3.765	0	0	18	106.548	26	159.302	26	159.302	Romania
Ρωσική Ομοσπονδία	9	65.956	0	0	3	28.228	38	192.672	50	286.856	50	286.856	Russian Federation
Σλοβενία	1	7.565	0	0	0	0	1	1.207	2	8.772	2	8.772	Slovenia
Τουρκία	0	0	29	651.601	0	0	41	153.427	70	805.028	70	805.028	Turkey
Αφρική	233	2.296.916	12	125.948	26	421.814	184	1.129.083	455	3.973.761	455	3.973.761	Africa
Αίγυπτος	221	2.269.149	11	123.953	26	421.814	141	926.782	399	3.741.698	399	3.741.698	Egypt
Αλγερία	0	0	0	0	0	0	5	23.198	5	23.198	5	23.198	Algeria
Λιβύη	12	27.767	1	1.995	0	0	27	128.668	40	158.430	40	158.430	Libya
Μαρόκο	0	0	0	0	0	0	2	11.420	2	11.420	2	11.420	Morocco
Τυνησία	0	0	0	0	0	0	8	28.681	8	28.681	8	28.681	Tunisia
Ισημερινή Γουινέα	0	0	0	0	0	0	1	10.334	1	10.334	1	10.334	Ecuatorial Guinea

(Συν. - Cont'd)

ΠΙΝΑΚΑΣ 13 (συνέχ.). ΑΝΑΧΩΡΗΣΕΙΣ ΠΛΟΙΩΝ, ΣΚΟΠΟΣ ΤΑΞΙΔΙΟΥ ΚΑΙ ΧΩΡΑ ΕΠΟΜΕΝΗΣ ΠΡΟΣΕΓΓΙΣΗΣ, 2012
TABLE 13 (cont'd). VESSELS DEPARTED, BY PURPOSE AND COUNTRY OF NEXT CALL, 2012

Χώρα Επόμενης Προσέγγισης	Φορτώθηκαν εμπορεύματα Loaded cargo		Επιβιβάσθηκαν επιβάτες Accepted passengers		Εμπορεύματα και επιβάτες Loaded cargo and passengers		Χωρίς φορτίο/ επιβάτες Without cargo or passengers		ΣΥΝΟΛΟ TOTAL		Country of Next Call
	Αρ. No.	Κ.Κ.Χ. N.R.T.	Αρ. No.	Κ.Κ.Χ. N.R.T.	Αρ. No.	Κ.Κ.Χ. N.R.T.	Αρ. No.	Κ.Κ.Χ. N.R.T.	Αρ. No.	Κ.Κ.Χ. N.R.T.	
Αμερική	1	7.244	1	2.919	0	0	8	106.410	10	116.573	America
Βενεζουέλα	0	0	0	0	0	0	1	3.692	1	3.692	Venezuela
Βραζιλία	0	0	1	2.919	0	0	5	19.535	6	22.454	Brazil
Ελ. Σαλβαδόρ	1	7.244	0	0	0	0	0	0	1	7.244	El Salvador
Η.Π.Α.	0	0	0	0	0	0	2	83.183	2	83.183	U.S.A.
Ασία	504	4.081.170	131	1.991.570	68	681.062	397	1.772.481	1.100	8.526.283	Asia
Ηνωμένα Αραβικά Εμιράτα	0	0	1	6.971	0	0	1	4.253	2	11.224	U.A.E.
Ινδίες	0	0	0	0	0	0	1	6.184	1	6.184	India
Ιορδανία	0	0	0	0	1	6.971	3	37.010	4	43.981	Jordan
Ισραήλ	391	2.243.219	120	1.921.016	61	556.150	210	587.197	782	5.307.582	Israel
Κίνα	1	5.070	0	0	0	0	1	19.132	2	24.202	China
Λίβανος	90	1.472.896	2	12.316	4	93.480	85	461.533	181	2.040.225	Lebanon
Μπανγκλαντές	0	0	0	0	0	0	2	21.334	2	21.334	Bangladesh
Ομάν	0	0	1	6.971	0	0	1	22.259	2	29.230	Oman
Πακιστάν	0	0	0	0	0	0	1	1.647	1	1.647	Pakistan
Σαουδ. Αραβία	0	0	1	6.862	0	0	0	0	1	6.862	Saudi Arabia
Σιγκαπούρη	0	0	0	0	0	0	4	108.383	4	108.383	Singapore
Σρι Λάνκα	1	1.731	0	0	0	0	0	0	1	1.731	Sri Lanka
Συρία	21	358.254	6	37.434	2	24.461	86	487.210	115	907.359	Syria
Υεμένη	0	0	0	0	0	0	2	16.339	2	16.339	Yemen
Προορισμός μη δηλωμένος	0	0	6	34.900	0	0	217	1.509.498	223	1.544.398	Unknown destination
ΣΥΝΟΛΟ	1.093	7.630.972	261	3.531.326	152	1.464.872	1.528	6.903.516	3.034	19.530.686	TOTAL

Πηγή: Αρχή Λιμένων Κύπρου
 Κ.Κ.Χ.: Κόροι Καθαρής Χωρικότητας
 Source: Cyprus Ports Authority
 N.R.T.: Net Registered Tonnage

ΠΙΝΑΚΑΣ 14. ΑΝΑΧΩΡΗΣΕΙΣ ΚΥΠΡΙΑΚΩΝ ΠΛΟΙΩΝ ΚΑΤΑ ΤΥΠΟ ΚΑΙ ΧΩΡΑ ΕΠΟΜΕΝΗΣ ΠΡΟΣΕΓΓΙΣΗΣ, 2012
TABLE 14. CYPRIOT VESSELS DEPARTED BY TYPE AND COUNTRY OF NEXT CALL, 2012

Χώρα Επόμενης Προσέγγισης	Δεξαμενόπλοια Tanker		Φορτηγά Χύμα Bulk Carriers		Μεταφορείς εμπορευματο- κιβωτίων Containers		Οχηματαγωγά Vehicle Carriers		Επιβατηγά Passenger		Άλλα Φορτηγά Other Cargo Vessels		ΣΥΝΟΛΟ TOTAL		Country of Next Call
	Αρ. No.	Κ.Κ.Χ. N.R.T.	Αρ. No.	Κ.Κ.Χ. N.R.T.	Αρ. No.	Κ.Κ.Χ. N.R.T.	Αρ. No.	Κ.Κ.Χ. N.R.T.	Αρ. No.	Κ.Κ.Χ. N.R.T.	Αρ. No.	Κ.Κ.Χ. N.R.T.	Αρ. No.	Κ.Κ.Χ. N.R.T.	
Ευρώπη	237	265.540	0	0	3	6.535	50	212.236	29	154.183	5	4.349	324	642.843	Europe
Ελλάδα	5	19.156	0	0	2	4.010	50	212.236	25	153.950	2	54	84	389.406	Greece
Ισπανία	0	0	0	0	1	2.525	0	0	0	0	1	2.525	2	5.050	Spain
Κύπρος	221	222.892	0	0	0	0	0	0	4	233	2	1.770	227	224.895	Cyprus
Μάλτα	1	10.107	0	0	0	0	0	0	0	0	0	0	1	10.107	Malta
Ουκρανία	9	12.513	0	0	0	0	0	0	0	0	0	0	9	12.513	Ukraine
Ρουμανία	1	872	0	0	0	0	0	0	0	0	0	0	1	872	Romania
Αφρική	0	0	0	0	3	17.514	2	10.732	0	0	1	1.327	6	29.573	Africa
Αίγυπτος	0	0	0	0	3	17.514	2	10.732	0	0	1	1.327	6	29.573	Egypt
Ασία	106	257.696	2	23.456	1	16.570	56	237.424	12	73.896	3	669	180	609.711	Asia
Ισραήλ	105	240.718	1	14.247	1	16.570	56	237.424	10	61.580	3	669	176	571.208	Israel
Λίβανος	1	16.978	1	9.209	0	0	0	0	2	12.316	0	0	4	38.503	Lebanon
Προορισμός μη δηλωμένος	17	68.700	2	19.976	0	0	0	0	2	208	0	0	21	88.884	Unknown destination
ΣΥΝΟΛΟ	360	591.936	4	43.432	7	40.619	108	460.392	43	228.287	9	6.345	531	1.371.011	TOTAL

Πηγή: Αρχή Λιμένων Κύπρου
Κ.Κ.Χ.: Κόρου Καθαρός Χορτοκώτητας
Source: Cyprus Ports Authority
N.R.T.: Net Registered Tonnage

ΠΙΝΑΚΑΣ 15. ΑΝΑΧΩΡΗΣΕΙΣ ΜΗ ΚΥΠΡΙΑΚΩΝ ΠΛΟΙΩΝ ΚΑΤΑ ΤΥΠΟ ΚΑΙ ΧΩΡΑ ΕΠΟΜΕΝΗΣ ΠΡΟΣΕΓΓΙΣΗΣ, 2012
TABLE 15. NON-CYPRriot VESSELS DEPARTED BY TYPE AND COUNTRY OF NEXT CALL, 2012

Χώρα Επόμενης Προσέγγισης	Δεξαμενόπλοια Tanker		Φορτηγά Χύμα Bulk Carriers		Μεταφορείς Εμπορευματο- κιβωτίων Containers		Οχηματαγωγά Vehicle Carriers		Επιβατηγά Passenger		Άλλα Φορτηγά Other Cargo Vessels		ΣΥΝΟΛΟ TOTAL		Χώρα of Next Call
	Αρ. No.	Κ.Κ.Χ. N.R.T.	Αρ. No.	Κ.Κ.Χ. N.R.T.	Αρ. No.	Κ.Κ.Χ. N.R.T.	Αρ. No.	Κ.Κ.Χ. N.R.T.	Αρ. No.	Κ.Κ.Χ. N.R.T.	Αρ. No.	Κ.Κ.Χ. N.R.T.	Αρ. No.	Κ.Κ.Χ. N.R.T.	
Ευρώπη	181	1.055.813	149	537.972	210	1.064.720	50	441.237	82	1.205.598	250	421.488	922	4.726.828	Europe
Αλβανία	1	8.832	0	0	0	0	0	0	0	0	0	0	1	8.832	Albania
Βέλγιο	0	0	0	0	0	0	0	0	0	0	1	547	1	547	Belgium
Βουλγαρία	2	14.139	10	44.741	0	0	0	0	0	0	12	24.116	24	82.996	Bulgaria
Γαλλία	4	29.080	0	0	0	0	0	0	0	0	6	11.173	10	40.253	France
Γερμανία	0	0	0	0	0	0	0	0	0	0	1	4.507	1	4.507	Germany
Γεωργία	1	8.826	0	0	0	0	0	0	0	0	3	4.449	4	13.275	Georgia
Γιβραλτάρ	5	106.910	1	19.231	0	0	0	0	0	0	0	0	6	126.141	Gibraltar
Ελλάδα	104	253.404	58	128.295	100	332.479	29	182.794	46	445.503	88	138.012	425	1.480.487	Greece
Ηνωμ. Βασίλειο	1	15.937	1	1.532	1	16.353	5	34.855	0	0	4	7.257	12	75.934	United Kingdom
Ισπανία	4	32.320	1	2.913	4	65.123	1	2.793	0	0	12	12.856	22	116.005	Spain
Ιταλία	16	153.760	5	35.289	68	393.777	11	177.558	0	0	19	30.801	119	791.185	Italy
Κροατία	0	0	1	2.451	0	0	0	0	0	0	4	10.730	5	13.181	Croatia
Κύπρος	17	170.272	18	27.872	0	0	0	0	4	31.328	38	40.197	77	269.669	Cyprus
Μάλτα	7	85.686	0	0	4	23.368	2	34.727	1	40.037	1	978	15	184.796	Malta
Μονακό	0	0	0	0	0	0	0	0	0	0	0	0	1	6.499	Montenegro
Ουκρανία	5	15.722	24	131.037	8	59.564	1	2.011	0	0	13	43.740	51	252.074	Ukraine
Πολωνία	0	0	0	0	0	0	0	0	0	0	1	1.361	1	1.361	Poland
Ρουμανία	2	11.665	5	67.795	9	60.476	0	0	0	0	9	18.494	25	158.430	Romania
Ρωσική Ομοσπονδία	6	97.934	14	58.247	13	98.735	0	0	0	0	17	31.940	50	286.856	Russian Federation
Σλοβενία	0	0	1	1.207	1	7.565	0	0	0	0	0	0	2	8.772	Slovenia
Τουρκία	6	51.326	10	17.362	2	7.280	0	0	31	688.730	21	40.330	70	805.028	Turkey
Αφρική	47	557.796	47	179.709	235	2.401.135	34	454.409	13	192.607	73	158.532	449	3.944.188	Africa
Αίγυπτος	29	450.136	29	115.462	234	2.397.443	29	434.185	12	188.883	60	126.016	393	3.712.125	Egypt
Αλγερία	1	13.429	1	2.913	0	0	0	0	0	0	3	6.856	5	23.198	Algeria
Ισημερινή Γουινέα	0	0	1	10.334	0	0	0	0	0	0	0	0	1	10.334	Ecuatorial Guinea
Λιβύη	12	77.689	15	40.424	0	0	4	13.757	1	3.724	8	22.836	40	158.430	Libya
Μαρόκκο	0	0	1	10.576	0	0	0	0	0	0	1	844	2	11.420	Morocco
Τυνησία	5	16.542	0	0	1	3.692	1	6.467	0	0	1	1.980	8	28.681	Tunisia

(Συν. - Cont'd)

ΠΙΝΑΚΑΣ 15(Συνεχ.). ΑΝΑΧΩΡΗΣΕΙΣ ΜΗ ΚΥΠΡΙΑΚΩΝ ΠΛΟΙΩΝ ΚΑΤΑ ΤΥΠΟ ΚΑΙ ΧΩΡΑ ΕΠΙΟΜΕΝΗΣ ΠΡΟΣΕΓΓΙΣΗΣ, 2012
TABLE 15 (Cont'd) NON-CYPRIO T VESSELS DEPARTED BY TYPE AND COUNTRY OF NEXT CALL, 2012

Χώρα Επόμενης Προσεγγίσης	Δεξαμενόπλοια Tanker		Φορτηγά Χώρα Bulk Carriers		Μεταφορείς Εμπορευματο- κιβωτίων Containers		Οχηματαγωγά Vehicle Carriers		Επιβατηγά Passenger		Άλλα Φορτηγά Other Cargo Vessels		ΣΥΝΟΛΟ TOTAL		Country of Next Call
	Αρ. No.	Κ.Κ.Χ. N.R.T.	Αρ. No.	Κ.Κ.Χ. N.R.T.	Αρ. No.	Κ.Κ.Χ. N.R.T.	Αρ. No.	Κ.Κ.Χ. N.R.T.	Αρ. No.	Κ.Κ.Χ. N.R.T.	Αρ. No.	Κ.Κ.Χ. N.R.T.	Αρ. No.	Κ.Κ.Χ. N.R.T.	
Αμερική	2	83.183	0	0	2	10.936	2	11.860	0	0	4	10.594	10	116.573	America
Βενεζουέλα	0	0	0	0	1	3.692	0	0	0	0	0	0	1	3.692	Venezuela
Βραζιλία	0	0	0	0	0	0	2	11.860	0	0	4	10.594	6	22.454	Brazil
Ελ Σαλβαδόρ	0	0	0	0	1	7.244	0	0	0	0	0	0	1	7.244	El Salvador
Η.Π.Α.	2	83.183	0	0	0	0	0	0	0	0	0	0	2	83.183	U.S.A.
Ασία	82	566.223	84	250.399	433	4.496.351	62	541.668	105	1.810.997	154	250.934	920	7.916.572	Asia
Ηνωμένα Αραβικά Εμιράτα	0	0	0	0	1	4.253	1	6.971	0	0	0	0	2	11.224	U.A.E.
Ινδίες	0	0	1	6.184	0	0	0	0	0	0	0	0	1	6.184	India
Ιορδανία	1	33.762	0	0	0	0	2	8.328	0	0	1	1.891	4	43.981	Jordan
Ισραήλ	47	154.150	53	79.272	282	2.262.886	22	299.301	105	1.810.997	97	129.768	606	4.736.374	Israel
Κίνα	0	0	1	19.132	1	5.070	0	0	0	0	0	0	2	24.202	China
Λίβανος	24	228.897	14	32.186	77	1.483.932	33	209.409	0	0	29	47.298	177	2.001.722	Lebanon
Μπανγκλαντές	0	0	2	21.334	0	0	0	0	0	0	0	0	2	21.334	Bangladesh
Ομάν	1	22.259	0	0	0	0	1	6.971	0	0	0	0	2	29.230	Oman
Πακιστάν	1	1.647	0	0	0	0	0	0	0	0	0	0	1	1.647	Pakistan
Σαουδ. Αραβία	0	0	0	0	0	0	1	6.862	0	0	0	0	1	6.862	Saudi Arabia
Σιγκαπούρη	3	97.001	0	0	0	0	0	0	0	0	1	11.382	4	108.383	Singapore
Σρι Λάνκα	0	0	1	1.731	0	0	0	0	0	0	0	0	1	1.731	Sri Lanka
Συρία	5	28.507	10	74.221	72	740.210	2	3.826	0	0	26	60.595	115	907.359	Syria
Υεμένη	0	0	2	16.339	0	0	0	0	0	0	0	0	2	16.339	Yemen
Προορισμός μη δηλωμένος	106	1.224.462	55	129.131	3	14.073	0	0	4	31.328	34	56.520	0	0	Unknown destination
ΣΥΝΟΛΟ	418	3.487.477	335	1.097.211	883	7.987.215	148	1.449.174	204	3.240.530	515	898.068	2.503	18.159.675	TOTAL

Πηγή: Αρχή Λιμένων Κύπρου

Κ.Κ.Χ.: Κόδοι Καθαριότητας Χωρητικότητας

Σημ.: Από το 2002 δεν συμπεριλαμβάνονται τα πολεμικά πλοία, τα αλιευτικά, οι θαλαμηγοί και διάφορα άλλα σκάφη που δεν καλύπτονται από την ευρωπαϊκή οδηγία.

Source: Cyprus Ports Authority

N.R.T.: Net Registered Tonnage

Note: From the year 2002 calls do not include fishing boats, military ships, yachts and other vessels not covered by the E.U. Directive.

ΠΙΝΑΚΑΣ 16. ΑΦΙΞΕΙΣ ΚΥΠΡΙΑΚΩΝ ΠΛΟΙΩΝ ΚΑΤΑ ΛΙΜΑΝΙ ΚΑΙ ΣΚΟΠΟ ΑΦΙΞΗΣ, 2012

TABLE 16. CYPRIOT VESSELS CALLED BY PORT AND PURPOSE, 2012

Λιμάνι Port	Εκφόρτωση εμπορευμάτων To Discharge Cargo		Αποβίβαση επιβατών To Land Passengers		Εκφόρτωση και αποβίβαση επιβατών To Land Both Cargo & Passengers		Χωρίς Φορτίο/ Επιβάτες Without Cargo & Passengers		Σύνολο Total	
	Αρ. No.	Κ.Κ.Χ. N.R.T.	Αρ. No.	Κ.Κ.Χ. N.R.T.	Αρ. No.	Κ.Κ.Χ. N.R.T.	Αρ. No.	Κ.Κ.Χ. N.R.T.	Αρ. No.	Κ.Κ.Χ. N.R.T.
Λάρνακα - Larnaka	135	238.848	0	0	0	0	44	39.527	179	278.375
Λεμεσός - Lemesos	161	275.397	39	231.066	84	359.640	29	127.692	313	993.795
Βασιλικό-Ζύγι Vasiliko-Zygi	31	56.320	0	0	0	0	5	10.968	36	67.288
Δεκέλεια-Dhekelia	2	20.239	0	0	0	0	0	0	2	20.239
Ακρωτήρι-Akrotiri	1	11.314	0	0	0	0	0	0	1	11.314
Μονή-Moni	0	0	0	0	0	0	0	0	0	0
ΣΥΝΟΛΟ-TOTAL	330	602.118	39	231.066	84	359.640	78	178.187	531	1.371.011

ΠΙΝΑΚΑΣ 17. ΑΦΙΞΕΙΣ ΜΗ ΚΥΠΡΙΑΚΩΝ ΠΛΟΙΩΝ ΚΑΤΑ ΛΙΜΑΝΙ ΚΑΙ ΣΚΟΠΟ ΑΦΙΞΗΣ, 2012

TABLE 17. NON-CYPRIOT VESSELS CALLED BY PORT AND PURPOSE, 2012

Λιμάνι Port	Εκφόρτωση εμπορευμάτων To Discharge Cargo		Αποβίβαση επιβατών To Land Passengers		Εκφόρτωση και αποβίβαση επιβατών To Land Both Cargo & Passengers		Χωρίς Φορτίο/ Επιβάτες Without Cargo & Passengers		Σύνολο Total	
	Αρ. No.	Κ.Κ.Χ. N.R.T.	Αρ. No.	Κ.Κ.Χ. N.R.T.	Αρ. No.	Κ.Κ.Χ. N.R.T.	Αρ. No.	Κ.Κ.Χ. N.R.T.	Αρ. No.	Κ.Κ.Χ. N.R.T.
Λάρνακα - Larnaka	307	599.215	60	442.126	0	0	85	107.189	452	1.148.530
Λεμεσός - Lemesos	1.003	7.913.333	150	2.771.573	89	1.274.495	613	4.250.354	1.855	16.209.755
Βασιλικό-Ζύγι Vasiliko-Zygi	64	237.654	0	0	0	0	92	121.705	156	359.359
Δεκέλεια-Dhekelia	24	267.447	0	0	0	0	0	0	24	267.447
Ακρωτήρι-Akrotiri	5	45.971	0	0	0	0	0	0	5	45.971
Μονή-Moni	10	116.452	0	0	0	0	1	12.161	11	128.613
ΣΥΝΟΛΟ-TOTAL	1.413	9.180.072	210	3.213.699	89	1.274.495	791	4.491.409	2.503	18.159.675

Πηγή: Αρχή Λιμένων Κύπρου
Κ.Κ.Χ.: Κόροι Καθαρής Χωριτικότητας
Source: Cyprus Ports Authority
N.R.T.: Net Registered Tonnage

ΠΙΝΑΚΑΣ 18. ΔΙΑΚΙΝΗΣΗ ΠΛΟΙΩΝ ΑΠΟ ΛΙΜΑΝΙ ΣΕ ΛΙΜΑΝΙ ΣΤΗΝ ΚΥΠΡΟ, 2012
TABLE 18. VESSELS SAILING FROM PORT TO PORT IN CYPRUS, 2012

Λιμάνι Αναχώρησης Port of Departure	ΛΙΜΑΝΙ ΑΦΙΞΗΣ - PORT OF ARRIVAL										ΣΥΝΟΛΟ TOTAL				
	ΛΑΡΝΑΚΑ LARNAKA	ΛΕΜΕΣΟΣ LEMESOS	ΠΑΦΟΣ/ΛΑΤΣΙ PAFOS/LATCHI	ΒΑΣΙΛΙΚΟ-ΖΥΓΙ VASILIKO-ZYGI	ΔΕΚΕΛΕΙΑ DHEKELIA	ΑΚΡΩΤΗΡΙ AKROTIRI	ΜΟΝΗ MONI								
	Αρ. No.	Αρ. No.	Αρ. No.	Αρ. No.	Αρ. No.	Αρ. No.	Αρ. No.	Αρ. No.	Αρ. No.	Αρ. No.	Αρ. No.	Αρ. No.			
Λάρνακα-Larnaka	0	113	0	18	0	0	23.900	0	0	0	0	0	0	131	140.780
Λεμεσός-Lemesos	105	0	1	30	0	120	27.570	0	0	0	0	0	0	136	167.068
Βασιλικό-Ζύγι Vasiliko-Zygi	6	18	0	0	0	0	0	2	25.463	0	0	0	0	26	58.103
Δεκέλεια-Dhekelia	0	0	0	0	0	0	0	0	0	0	0	8	91.162	8	91.162
Ακρωτήριο-Akrotiri	0	0	0	0	0	0	0	0	0	0	0	0	0	0	0
Μονή-Moni	0	0	0	0	0	0	0	3	37.451	0	0	0	0	3	37.451
Πάφος/Λατσί Pafos/Latchi	0	0	0	0	0	0	0	0	0	0	0	0	0	0	0
Σύνολο-Total	111	131	1	48	51.470	62.914	0	0	0	0	8	91.162	0	304	494.564

Πηγή: Αρχή Λιμένων Κύπρου
 Κ.Κ.Χ.: Κόποι Καθαρής Χωρικοτότητας
 Source: Cyprus Ports Authority
 N.R.T.: Net Registered Tonnage

ΠΙΝΑΚΑΣ 19. ΜΗΝΙΑΙΕΣ ΕΙΣΑΓΩΓΕΣ ΕΜΠΟΡΕΥΜΑΤΩΝ ΚΑΤΑ ΛΙΜΑΝΙ ΚΑΙ ΑΕΡΟΔΡΟΜΙΟ, 2012
TABLE 19. GROSS TONNAGE OF GOODS IMPORTED MONTHLY BY PORT AND AIRPORT, 2012

Μήνας (Τόνου)	Σύνολο Total	ΛΙΜΑΝΙ - PORT						ΑΕΡΟΔΡΟΜΙΟ-AIRPORT		Μonth (Tonnes)
		Λάρνακα Larnaka	Δεκέλεια Dhekelia	Βασιλικό- Ζύγι Vasiliko-Zygi	Λεμεσός Lemesos	Μονή Moni	Ακρωτήριο Akrotiri	Λάρνακα Larnaka	Πάφος Pafos	
Ιανουάριος	397.156	133.590	62.879	32.796	166.813	0	0	1.056	22	January
Φεβρουάριος	455.635	129.772	83.965	37.070	203.625	0	0	1.165	38	February
Μάρτιος	443.219	132.066	66.408	24.161	216.885	0	2.380	1.289	30	March
Απρίλιος	410.849	118.062	66.474	19.289	205.722	0	0	1.276	26	April
Μάιος	439.600	129.612	30.125	72.142	206.339	0	0	1.370	12	May
Ιούνιος	447.068	125.743	62.012	25.506	232.520	0	0	1.269	18	June
Ιούλιος	551.005	147.354	91.220	68.692	242.463	0	0	1.262	14	July
Αύγουστος	421.301	108.357	60.000	59.017	192.811	0	0	1.102	14	August
Σεπτέμβριος	435.974	134.258	60.997	49.210	190.134	0	0	1.356	19	September
Οκτώβριος	522.332	118.834	63.038	156.896	182.158	0	0	1.369	37	October
Νοέμβριος	439.165	132.735	30.037	86.473	188.662	0	0	1.225	33	November
Δεκέμβριος	423.723	138.575	60.046	41.491	182.444	0	0	1.128	39	December
ΣΥΝΟΛΟ	5.387.027	1.548.958	737.201	672.743	2.410.576	0	2.380	14.867	302	TOTAL

Πηγή : Τμήμα Τελωνείων

Source : Department of Customs and Excise

**ΠΙΝΑΚΑΣ 20. ΜΗΝΙΑΙΕΣ ΕΞΑΓΩΓΕΣ ΕΜΠΟΡΕΥΜΑΤΩΝ ΚΑΤΑ ΛΙΜΑΝΙ
ΚΑΙ ΑΕΡΟΔΡΟΜΙΟ, 2012**

**TABLE 20. GROSS TONNAGE OF GOODS EXPORTED MONTHLY BY PORT
AND AIRPORT, 2012**

(Τόνου)

(Tonnes)

Μήνας	Σύνολο Total	ΛΙΜΑΝΙ - PORT			Αεροδρόμιο- Airport		Month
		Λάρνακα Larnaka	Βασιλικό- Ζύγι Vasiliko- Zygi	Λεμεσός Lemesos	Λάρνακα Larnaka	Πάφος Pafos	
Ιανουάριος	117.923	11.922	10.433	94.348	1.154	66	January
Φεβρουάριος	134.722	15.319	20.407	97.673	1.305	18	February
Μάρτιος	145.706	24.770	0	119.192	1.731	13	March
Απρίλιος	145.914	14.910	34.617	94.986	1.370	31	April
Μάϊος	171.426	28.431	20.516	121.501	974	4	May
Ιούνιος	176.970	26.154	43.175	106.780	855	6	June
Ιούλιος	168.945	32.528	50.457	84.742	1.208	10	July
Αύγουστος	94.191	11.933	10.825	70.419	1.007	7	August
Σεπτέμβριος	164.479	15.774	40.832	106.939	925	9	September
Οκτώβριος	130.876	25.198	26.688	78.013	970	7	October
Νοέμβριος	139.990	29.900	32.470	76.486	1.085	49	November
Δεκέμβριος	143.333	12.445	51.495	77.945	1.418	30	December
ΣΥΝΟΛΟ	1.734.475	249.284	341.915	1.129.024	14.002	250	TOTAL

Πηγή : Τμήμα Τελωνείων

Source : Department of Customs and Excise

ΜΕΡΟΣ Ε: ΠΟΛΙΤΙΚΗ ΑΕΡΟΠΟΡΙΑ ΚΑΙ ΤΑΧΥΔΡΟΜΙΚΕΣ ΥΠΗΡΕΣΙΕΣ

PART E: CIVIL AVIATION AND POSTAL SERVICES

ΕΙΣΑΓΩΓΗ

1. ΚΥΡΙΟΤΕΡΕΣ ΕΞΕΛΙΞΕΙΣ ΤΟ 2012

Πολιτική Αεροπορία

Οι προσγειώσεις αεροπλάνων μειώθηκαν κατά 2,3% το 2012 και έφτασαν τις 30.141 σε σύγκριση με 30.864 το 2011. Οι αφίξεις επιβατών αεροπορικώς έφτασαν τις 3.828.379 και οι αναχωρήσεις τις 3.844.680. Κατά την ίδια περίοδο το φορτίο που εκφορτώθηκε μέσω αεροδρομίων ήταν 16.843 τόνοι και το φορτίο που φορτώθηκε ήταν 14.780 τόνοι.

Ταχυδρομικές Υπηρεσίες

Κατά τη διάρκεια του 2012 παρελήφθησαν από τις Ταχυδρομικές Υπηρεσίες 34,3 εκ. ταχυδρομικές κάρτες και επιστολές σε σύγκριση με 39,8 εκ. το 2011. Οι επιστολές και οι ταχυδρομικές κάρτες που στάλθηκαν στον εξωτερικό ήταν 3,8 εκ. το 2012 σε σύγκριση με 3,4 εκ. το 2011. Από το 2005 τα στοιχεία καλύπτουν όλες τις επιχειρήσεις δημοσίου και ιδιωτικού τομέα.

2. ΠΗΓΕΣ ΠΛΗΡΟΦΟΡΙΩΝ

Για την ετοιμασία του μέρους αυτού της Έκθεσης χρησιμοποιήθηκαν οι ακόλουθες πηγές στοιχείων:

Το Τμήμα Πολιτικής Αεροπορίας το οποίο παρέχει μηνιαίες πληροφορίες για την διακίνηση αεροσκαφών, επιβατών και φορτίου κατά αεροδρόμιο.

Τμήμα Ταχυδρομικών Υπηρεσιών το οποίο παρέχει στοιχεία αναφορικά με τον αριθμό των επιστολών, ταχυδρομικών καρτών και δεμάτων που διακινούν τα Κυπριακά Ταχυδρομεία καθώς και στοιχεία για τα έσοδα και έξοδα των Ταχυδρομικών Υπηρεσιών.

INTRODUCTION

1. MAIN DEVELOPMENTS IN 2012

Civil Aviation

Civil aircraft landings during 2012 decreased by 2,3% and totaled 30.141 compared to 30.864 in 2011. Passenger arrivals by air numbered 3.828.379 and departures 3.844.680. During the same period air freight unloaded totaled 16.843 tonnes and freight loaded 14.780 tonnes.

Postal Services

During 2012 a total of 34,3 mn postcards and letters were received by the Post Offices as against 39,8 mn in 2011. Letters and postcards sent abroad numbered 3,8 mn in 2012 as against 3,4 mn in the previous year. As from 2005 data refers to all postal services providers of public and private sectors.

2. SOURCES OF DATA

For the compilation of data for this part of the Report the following sources of information were used:

The Civil Aviation Department which provides monthly data on aircraft, passenger and freight movements by airport.

The Department of Postal Services which provides data on the volume of letters, postcards, parcels and other articles handled by the Cyprus Post Offices as well as data for its revenue and expenditure.

ΠΙΝΑΚΑΣ 1. ΔΙΑΚΙΝΗΣΗ ΑΕΡΟΣΚΑΦΩΝ, ΕΠΙΒΑΤΩΝ ΚΑΙ ΦΟΡΤΙΟΥ ΚΑΤΑ ΜΗΝΑ ΚΑΙ ΑΕΡΟΔΡΟΜΙΟ, 2012

TABLE 1. AIRCRAFT, PASSENGERS AND FREIGHT MOVEMENTS BY MONTH AND AIRPORT, 2012

Μήνας	Αερο- δρόμιο	Διακίνηση αεροσκαφών Aircraft movements		Επιβάτες ⁽¹⁾ Passengers ⁽¹⁾		Φορτίο (Τόννοι) Freight (tonnes)		Air- port	Month
		Προσγει- ώσεις	Απογει- ώσεις	Αφίξεις	Αναχω- ρήσεις	Εκφορ- τώσεις	Φορ- τώσεις		
		Landings	Take offs	Arrivals	Departures	Unloa- ded	Loaded		
Ιανουάριος	Σύνολο	1.529	1.531	137.137	154.409	1.253	1.234	Total	January
	Λάρνακα	1.322	1.325	113.452	127.627	1.235	1.180	Larnaka	
	Πάφος	207	206	23.685	26.782	18	54	Pafos	
Φεβρουάριος	Σύνολο	1.444	1.440	161.461	154.484	1.308	1.359	Total	February
	Λάρνακα	1.235	1.232	112.550	107.550	1.280	1.340	Larnaka	
	Πάφος	209	208	48.911	46.934	28	19	Pafos	
Μάρτιος	Σύνολο	1.785	1.783	187.623	161.734	1.536	1.579	Total	March
	Λάρνακα	1.497	1.493	143.345	126.138	1.507	1.567	Larnaka	
	Πάφος	288	290	44.278	35.596	29	12	Pafos	
Απρίλιος	Σύνολο	2.493	2.488	306.491	282.852	1.432	1.333	Total	April
	Λάρνακα	1.899	1.899	213.581	200.229	1.413	1.311	Larnaka	
	Πάφος	594	589	92.910	82.623	19	22	Pafos	
Μάιος	Σύνολο	3.046	3.039	380.246	340.665	1.501	1.035	Total	May
	Λάρνακα	2.192	2.183	246.190	220.979	1.491	1.032	Larnaka	
	Πάφος	854	856	134.056	119.686	10	3	Pafos	
Ιούνιος	Σύνολο	3.259	3.264	449.477	431.600	1.413	1.174	Total	June
	Λάρνακα	2.392	2.398	312.692	299.269	1.405	1.169	Larnaka	
	Πάφος	867	866	136.785	132.331	8	5	Pafos	
Ιούλιος	Σύνολο	3.568	3.565	513.301	506.889	1.401	1.214	Total	July
	Λάρνακα	2.682	2.679	361.140	359.494	1.389	1.206	Larnaka	
	Πάφος	886	886	152.161	147.395	12	8	Pafos	

(Συν.-Cont'd)

ΠΙΝΑΚΑΣ 1. (συνέχ.) ΔΙΑΚΙΝΗΣΗ ΑΕΡΟΣΚΑΦΩΝ, ΕΠΙΒΑΤΩΝ ΚΑΙ ΦΟΡΤΙΟΥ ΚΑΤΑ ΜΗΝΑ ΚΑΙ ΑΕΡΟΔΡΟΜΙΟ, 2012

TABLE 1. (Cont'd) AIRCRAFT, PASSENGERS AND FREIGHT MOVEMENTS BY MONTH AND AIRPORT, 2012

Μήνας	Αερο- δρόμο	Διακίνηση αεροσκαφών Aircraft movements		Επιβάτες ⁽¹⁾ Passengers ⁽¹⁾		Φορτίο (Τόνοι) Freight (tonnes)		Air- port	Month
		Προσγει- ώσεις	Απογει- ώσεις	Αφίξεις	Αναχω- ρήσεις	Εκφορ- τώσεις	Φορ- τώσεις		
		Landings	Take offs	Arrivals	Departures	Unloa- ded	Loaded		
Αύγουστος	Σύνολο	3.578	3.579	528.168	541.346	1.228	1.081	Total	August
	Λάρνακα	2.662	2.662	373.319	382.607	1.219	1.075	Larnaka	
	Πάφος	916	917	154.849	158.739	9	6	Pafos	
Σεπτέμβριος	Σύνολο	3.228	3.230	466.331	474.527	1.506	1.011	Total	September
	Λάρνακα	2.352	2.356	315.679	320.024	1.487	1.005	Larnaka	
	Πάφος	876	874	150.652	154.503	19	6	Pafos	
Οκτώβριος	Σύνολο	3.016	3.023	390.854	439.538	1.547	1.073	Total	October
	Λάρνακα	2.188	2.188	261.481	289.920	1.525	1.067	Larnaka	
	Πάφος	828	835	129.373	149.618	22	6	Pafos	
Νοέμβριος	Σύνολο	1.736	1.741	159.782	212.985	1.406	1.215	Total	November
	Λάρνακα	1.381	1.384	117.709	154.633	1.377	1.179	Larnaka	
	Πάφος	355	357	42.073	58.352	29	36	Pafos	
Δεκέμβριος	Σύνολο	1.459	1.462	147.508	143.651	1.312	1.472	Total	December
	Λάρνακα	1.214	1.215	116.235	112.330	1.285	1.445	Larnaka	
	Πάφος	245	247	31.273	31.321	27	27	Pafos	
ΣΥΝΟΛΟ	Σύνολο	30.141	30.145	3.828.379	3.844.680	16.843	14.780	Total	TOTAL
	Λάρνακα	23.016	23.014	2.687.373	2.700.800	16.613	14.576	Larnaka	
	Πάφος	7.125	7.131	1.141.006	1.143.880	230	204	Pafos	

⁽¹⁾ Συμπεριλαμβάνονται διερχόμενοι επιβάτες.

Πηγή: Τμήμα Πολιτικής Αεροπορίας

⁽¹⁾ Include transfer passengers.

Source: Department of Civil Aviation

ΠΙΝΑΚΑΣ 2. ΔΙΑΚΙΝΗΣΗ ΑΕΡΟΣΚΑΦΩΝ, ΕΠΙΒΑΤΩΝ ΚΑΙ ΦΟΡΤΙΟΥ ΚΑΤΑ ΜΗΝΑ ΚΑΙ ΑΕΡΟΔΡΟΜΙΟ, ΜΕΣΩ ΠΡΟΓΡΑΜΜΑΤΙΣΜΕΝΩΝ ΠΤΗΣΕΩΝ, 2012

TABLE 2. AIRCRAFT, PASSENGERS AND FREIGHT MOVEMENTS BY MONTH AND AIRPORT THROUGH SCHEDULED FLIGHTS, 2012

Μήνας	Αερο- δρόμιο	Διακίνηση αεροσκαφών Aircraft movements		Επιβάτες ⁽¹⁾ Passengers ⁽¹⁾		Φορτίο (Τόννοι) Freight (tonnes)		Air- port	Month
		Προσγει- ώσεις	Απογει- ώσεις	Αφίξεις	Αναχω- ρήσεις	Εκφορ- τώσεις	Φορ- τώσεις		
		Landings	Take offs	Arrivals	Departures	Unloa- ded	Loaded		
Ιανουάριος	Σύνολο	1.209	1.214	118.434	134.413	1.011	1.185	Total	January
	Λάρνακα	1.105	1.109	105.393	119.525	1.010	1.169	Larnaka	
	Πάφος	104	105	13.041	14.888	1	16	Pafos	
Φεβρουάριος	Σύνολο	1.119	1.114	126.781	121.280	1.058	1.345	Total	February
	Λάρνακα	1.008	1.003	103.454	98.957	1.057	1.338	Larnaka	
	Πάφος	111	111	23.327	22.323	1	7	Pafos	
Μάρτιος	Σύνολο	1.369	1.362	153.726	133.247	1.318	1.322	Total	March
	Λάρνακα	1.220	1.212	130.931	114.920	1.317	1.313	Larnaka	
	Πάφος	149	150	22.795	18.327	1	9	Pafos	
Απρίλιος	Σύνολο	1.861	1.860	236.818	220.480	1.219	1.147	Total	April
	Λάρνακα	1.492	1.491	176.919	168.786	1.218	1.127	Larnaka	
	Πάφος	369	369	59.899	51.694	1	20	Pafos	
Μάϊος	Σύνολο	2.152	2.151	271.847	247.610	1.289	1.006	Total	May
	Λάρνακα	1.622	1.626	181.848	166.947	1.288	1.005	Larnaka	
	Πάφος	530	525	89.999	80.663	1	1	Pafos	
Ιούνιος	Σύνολο	2.236	2.234	303.709	290.953	1.177	1.154	Total	June
	Λάρνακα	1.690	1.688	215.092	205.602	1.171	1.150	Larnaka	
	Πάφος	546	546	88.617	85.351	6	4	Pafos	
Ιούλιος	Σύνολο	2.470	2.470	350.666	346.342	1.165	1.189	Total	July
	Λάρνακα	1.904	1.903	250.975	249.149	1.160	1.183	Larnaka	
	Πάφος	566	567	99.691	97.193	5	6	Pafos	

(Συν.-Cont'd)

ΠΙΝΑΚΑΣ 2 (συνέχ.). ΔΙΑΚΙΝΗΣΗ ΑΕΡΟΣΚΑΦΩΝ, ΕΠΙΒΑΤΩΝ ΚΑΙ ΦΟΡΤΙΟΥ ΚΑΤΑ ΜΗΝΑ ΚΑΙ ΑΕΡΟΔΡΟΜΙΟ, ΜΕΣΩ ΠΡΟΓΡΑΜΜΑΤΙΣΜΕΝΩΝ ΠΤΗΣΕΩΝ, 2012

TABLE 2 (cont'd). AIRCRAFT, PASSENGERS AND FREIGHT MOVEMENTS BY MONTH AND AIRPORT THROUGH SCHEDULED FLIGHTS, 2012

Μήνας	Αερο- δρόμιο	Διακίνηση αεροσκαφών Aircraft movements		Επιβάτες ⁽¹⁾ Passengers ⁽¹⁾		Φορτίο (Τόνοι) Freight (tonnes)		Air- port	Month
		Προσγει- ώσεις	Απογει- ώσεις	Αφίξεις	Αναχω- ρήσεις	Εκφορ- τώσεις	Φορ- τώσεις		
		Landings	Take offs	Arrivals	Departures	Unloa- ded	Loaded		
Αύγουστος	Σύνολο	2.490	2.492	364.044	374.295	1.067	1.053	Total	August
	Λάρνακα	1.909	1.910	261.197	268.807	1.064	1.049	Larnaka	
	Πάφος	581	582	102.847	105.488	3	4	Pafos	
Σεπτέμβριος	Σύνολο	2.289	2.294	325.047	331.105	1.234	991	Total	September
	Λάρνακα	1.720	1.723	224.333	227.434	1.229	987	Larnaka	
	Πάφος	569	571	100.714	103.671	5	4	Pafos	
Οκτώβριος	Σύνολο	2.178	2.184	293.462	323.534	1.326	1.052	Total	October
	Λάρνακα	1.648	1.648	204.502	220.205	1.323	1.047	Larnaka	
	Πάφος	530	536	88.960	103.329	3	5	Pafos	
Νοέμβριος	Σύνολο	1.286	1.303	138.737	178.522	1.182	1.132	Total	November
	Λάρνακα	1.079	1.093	111.391	141.390	1.181	1.131	Larnaka	
	Πάφος	207	210	27.346	37.132	1	1	Pafos	
Δεκέμβριος	Σύνολο	1.197	1.195	137.315	132.831	1.141	1.441	Total	December
	Λάρνακα	1.021	1.020	112.040	108.250	1.140	1.437	Larnaka	
	Πάφος	176	175	25.275	24.581	1	4	Pafos	
ΣΥΝΟΛΟ	Σύνολο	21.856	21.873	2.820.586	2.834.612	14.187	14.017	Total	TOTAL
	Λάρνακα	17.418	17.426	2.078.075	2.089.972	14.158	13.936	Larnaka	
	Πάφος	4.438	4.447	742.511	744.640	29	81	Pafos	

⁽¹⁾ Συμπεριλαμβάνονται διερχόμενοι επιβάτες.

Πηγή: Τμήμα Πολιτικής Αεροπορίας

⁽¹⁾ Include transfer passengers.

Source: Department of Civil Aviation

ΠΙΝΑΚΑΣ 3. ΔΙΑΚΙΝΗΣΗ ΑΕΡΟΣΚΑΦΩΝ, ΕΠΙΒΑΤΩΝ ΚΑΙ ΦΟΡΤΙΟΥ ΚΑΤΑ ΜΗΝΑ ΚΑΙ ΑΕΡΟΔΡΟΜΙΟ, ΜΕΣΩ ΜΗ ΠΡΟΓΡΑΜΜΑΤΙΣΜΕΝΩΝ ΠΤΗΣΕΩΝ, 2012

TABLE 3. AIRCRAFT, PASSENGERS AND FREIGHT MOVEMENTS BY MONTH AND AIRPORT THROUGH NON-SCHEDULED FLIGHTS, 2012

Μήνας	Αερο- δρόμιο	Διακίνηση αεροσκαφών Aircraft movements		Επιβάτες ⁽¹⁾ Passengers ⁽¹⁾		Φορτίο (Τόνου) Freight (tonnes)		Airport	Month
		Προσγει- ώσεις	Απογει- ώσεις	Αφίξεις	Αναχω- ρήσεις	Εκφορ- τώσεις	Φορ- τώσεις		
		Landings	Take offs	Arrivals	Departures	Unload- ed	Loaded		
Ιανουάριος	Σύνολο	320	317	18.703	19.996	242	49	Total	January
	Λάρνακα	217	216	8.059	8.102	225	11	Larnaka	
	Πάφος	103	101	10.644	11.894	17	38	Pafos	
Φεβρουάριος	Σύνολο	325	326	34.680	33.204	250	14	Total	February
	Λάρνακα	227	229	9.096	8.593	223	2	Larnaka	
	Πάφος	98	97	25.584	24.611	27	12	Pafos	
Μάρτιος	Σύνολο	416	421	33.897	28.487	218	257	Total	March
	Λάρνακα	277	281	12.414	11.218	190	254	Larnaka	
	Πάφος	139	140	21.483	17.269	28	3	Pafos	
Απρίλιος	Σύνολο	632	628	69.673	62.372	213	186	Total	April
	Λάρνακα	407	408	36.662	31.443	195	184	Larnaka	
	Πάφος	225	220	33.011	30.929	18	2	Pafos	
Μάιος	Σύνολο	894	888	108.399	93.055	212	29	Total	May
	Λάρνακα	570	557	64.342	54.032	203	27	Larnaka	
	Πάφος	324	331	44.057	39.023	9	2	Pafos	
Ιούνιος	Σύνολο	1.023	1.030	145.768	140.647	236	20	Total	June
	Λάρνακα	702	710	97.600	93.667	234	19	Larnaka	
	Πάφος	321	320	48.168	46.980	2	1	Pafos	
Ιούλιος	Σύνολο	1.098	1.095	162.635	160.547	236	25	Total	July
	Λάρνακα	778	776	110.165	110.345	229	23	Larnaka	
	Πάφος	320	319	52.470	50.202	7	2	Pafos	
Αύγουστος	Σύνολο	1.088	1.087	164.124	167.051	161	28	Total	August
	Λάρνακα	753	752	112.122	113.800	155	26	Larnaka	
	Πάφος	335	335	52.002	53.251	6	2	Pafos	

(Συν.-Cont.)

ΠΙΝΑΚΑΣ 3 (συνέχ.). ΔΙΑΚΙΝΗΣΗ ΑΕΡΟΣΚΑΦΩΝ, ΕΠΙΒΑΤΩΝ ΚΑΙ ΦΟΡΤΙΟΥ ΚΑΤΑ ΜΗΝΑ ΚΑΙ ΑΕΡΟΔΡΟΜΙΟ, ΜΕΣΩ ΜΗ ΠΡΟΓΡΑΜΜΑΤΙΣΜΕΝΩΝ ΠΤΗΣΕΩΝ, 2012

TABLE 3 (cont'd). AIRCRAFT, PASSENGERS AND FREIGHT MOVEMENTS BY MONTH AND AIRPORT THROUGH NON-SCHEDULED FLIGHTS, 2012

Μήνας	Αερο- δρόμιο	Διακίνηση αεροσκαφών Aircraft movements		Επιβάτες ⁽¹⁾ Passengers ⁽¹⁾		Φορτίο (Τόνοι) Freight (tonnes)		Air- port	Month
		Προσγει- ώσεις Landings	Απογει- ώσεις Take offs	Αφίξεις Arrivals	Αναχω- ρήσεις Departures	Εκφορ- τώσεις Unload- ed	Φορ- τώσεις Loaded		
			Σύνολο	939	936	141.284	143.422		
Σεπτέμβριος	Λάρνακα	632	633	91.346	92.590	258	18	Larnaka	September
	Πάφος	307	303	49.938	50.832	14	2	Pafos	
	Σύνολο	838	839	97.392	116.004	221	21	Total	
Οκτώβριος	Λάρνακα	540	540	56.979	69.715	202	20	Larnaka	October
	Πάφος	298	299	40.413	46.289	19	1	Pafos	
	Σύνολο	450	438	21.045	34.463	224	83	Total	
Νοέμβριος	Λάρνακα	302	291	6.318	13.243	196	48	Larnaka	November
	Πάφος	148	147	14.727	21.220	28	35	Pafos	
	Σύνολο	262	267	10.193	10.820	171	31	Total	
Δεκέμβριος	Λάρνακα	193	195	4.195	4.080	145	8	Larnaka	December
	Πάφος	69	72	5.998	6.740	26	23	Pafos	
	Σύνολο	8.285	8.272	1.007.793	1.010.068	2.656	763	Total	
ΣΥΝΟΛΟ	Λάρνακα	5.598	5.588	609.298	610.828	2.455	640	Larnaka	TOTAL
	Πάφος	2.687	2.684	398.495	399.240	201	123	Pafos	
	Σύνολο	8.285	8.272	1.007.793	1.010.068	2.656	763	Total	

⁽¹⁾ Συμπεριλαμβάνονται διερχόμενοι επιβάτες.

Πηγή: Τμήμα Πολιτικής Αεροπορίας

⁽¹⁾ Include transfer passengers.

Source: Department of Civil Aviation

ΠΙΝΑΚΑΣ 4. ΔΙΑΚΙΝΗΣΗ ΑΕΡΟΣΚΑΦΩΝ, ΕΠΙΒΑΤΩΝ ΚΑΙ ΦΟΡΤΙΟΥ, 1983-2012
TABLE 4. AIRCRAFT, PASSENGERS AND FREIGHT MOVEMENTS, 1983-2012

Έτος Year	Διακίνηση αεροσκαφών Aircraft movements		Επιβάτες ⁽¹⁾ Passengers ⁽¹⁾		Φορτίο (Τόνοι) Freight (Tonnes)	
	Προσγει- ώσεις Landings	Απογειώ- ώσεις Take offs	Αφίξεις Arrivals	Αναχω- ρήσεις Departures	Εκφορ- τώσεις Unloaded	Φορ- τώσεις Loaded
1983	10.402	10.377	675.569	695.066	10.118	20.922
1984	11.943	11.952	771.860	772.141	7.190	21.127
1985	14.193	14.108	881.096	870.902	6.264	20.820
1986	13.383	13.202	956.946	946.936	6.146	18.598
1987	14.199	14.197	1.094.043	1.096.323	7.690	19.112
1988	15.349	15.348	1.292.284	1.288.228	8.083	18.828
1989	16.879	16.875	1.489.092	1.509.343	9.317	19.757
1990	18.713	18.710	1.695.473	1.697.063	9.212	17.564
1991	15.878	15.867	1.483.654	1.465.789	9.659	28.705
1992	19.236	19.219	2.066.385	2.047.857	10.683	15.758
1993	19.843	19.834	1.964.967	1.970.963	9.861	14.824
1994	21.047	21.049	2.199.545	2.191.872	12.524	21.863
1995	22.134	22.137	2.333.693	2.331.585	13.249	26.452
1996	21.756	21.762	2.207.884	2.204.549	14.722	19.653
1997	22.840	22.829	2.337.695	2.335.038	14.685	17.431
1998	23.590	23.585	2.547.860	2.544.130	15.775	19.839
1999	24.860	24.845	2.776.360	2.777.379	16.101	16.878
2000	26.540	26.544	3.066.077	3.059.134	17.544	15.933
2001	29.195	29.189	3.267.903	3.271.628	16.834	15.384
2002	28.810	28.786	3.105.818	3.099.451	16.561	14.389
2003	29.177	29.181	3.041.409	3.032.114	16.631	15.091
2004	30.146	30.153	3.210.658	3.210.734	19.800	17.382
2005	30.664	30.645	3.390.563	3.391.080	20.300	18.945
2006	30.670	30.667	3.344.784	3.396.793	24.947	19.390
2007	31.028	31.028	3.512.672	3.497.131	23.721	18.284
2008	31.755	31.743	3.625.851	3.611.224	24.051	18.771
2009	29.529	29.563	3.536.049	3.532.031	21.304	17.198
2010	30.931	30.893	3.653.401	3.645.679	21.562	16.299
2011	30.864	30.837	3.796.768	3.799.131	18.963	14.461
2012	30.141	30.145	3.828.379	3.844.680	16.843	14.780

⁽¹⁾ Περιλαμβάνονται διερχόμενοι επιβάτες.

Πηγή: Τμήμα Πολιτικής Αεροπορίας

⁽¹⁾ Include transfer passengers.

Source: Department of Civil Aviation

ΠΙΝΑΚΑΣ 5. ΤΑΧΥΔΡΟΜΙΚΕΣ ΥΠΗΡΕΣΙΕΣ ΚΑΤΑ ΕΙΔΟΣ, 2002-2012
TABLE 5. POSTAL SERVICES BY TYPE, 2002-2012

Είδος Υπηρεσίας	Μονάδα	2002	2003	2004	2005	2006	2007	2008	2009	2010	2011	2012	Unit	Type of Service
1. ΤΑΧΥΔΡΟΜΙΚΕΣ ΥΠΗΡΕΣΙΕΣ														1. POSTAL SERVICES
Παραλαβές:														Received:
(α) Επιστολές και ταχυδρομικά δελτάρια	Χιλιάδες	35.125	36.260	32.467	36.053	34.476	24.602	26.955	25.645	31.296	31.601	29.256	Thous.	(a) Letters and Postcards:
Εσωτερικού	"	5.972	7.950	9.168	8.737	8.659	5.362	9.483	10.189	10.015	8.200	5.058	"	Inland
Εξωτερικού	"													From abroad
(β) Έντυπα, εμπορικά φυλλάδια και μικροδέματα:														(b) Printed paper, commercial papers and small packets:
Εσωτερικού	"	16.529	15.540	15.915	14.020	16.224	30.069	32.944	31.745	29.390	29.503	24.864	"	Inland
Εξωτερικού	"	3.981	2.650	3.057	3.398	4.075	6.554	2.971	2.627	2.183	1.705	1.399	"	From abroad
(γ) Συστημένα αντικείμενα:														(c) Registered articles:
Εσωτερικού	"	618	611	620	651	611	519	648	542	726	634	543	"	Inland
Εξωτερικού	"	192	194	207	228	246	266	318	373	428	446	465	"	From abroad
(δ) Δέματα:														(d) Parcels:
Εσωτερικού	"	0,1	0,1	0,1	0,1	0,2	0,1	0,1	0,2	3,1	2,4	1,3	"	Inland
Εξωτερικού	"	46,3	47,3	55,0	62,0	78,0	72,0	102,0	107,6	102,5	108,9	98,3	"	From abroad
(ε) Αντικείμενα μερίστης προτεραιότητας														(e) Data Post
38,4	"	40,0	41,8	44,0	44,0	49,0	61,0	81,0	83,4	78,6	75,1	65,5	"	Dispatched abroad
6.351	Χιλιάδες	8.204	7.489	8.670	8.670	6.158	4.343	7.738	4.243	3.931	3.446	3.816	Thous.	(a) Letters and Postcards
3.778	"	2.734	2.496	3.645	3.645	2.898	5.308	2.497	1.017	869	554	427	"	(b) Printed paper, commercial papers and small packets
273	"	265	248	246	246	246	227	241	235	223	235	252	"	(c) Registered articles
12,2	"	7,4	5,6	6,5	6,5	7,8	8,5	11,0	13,0	13,9	16,7	18,1	"	(d) Parcels
51,5	"	49,6	54,3	64,0	64,0	68,9	73,0	78,0	80,6	85,2	81,2	80,5	"	(e) Data Post

(Συν. - Cont'd)

ΠΙΝΑΚΑΣ 5 (Συνεχ.) ΤΑΧΥΔΡΟΜΙΚΕΣ ΥΠΗΡΕΣΙΕΣ ΚΑΤΑ ΕΙΔΟΣ, 2002-2012
TABLE 5 (Cont'd.) POSTAL SERVICES BY TYPE, 2002-2012

Είδος Υπηρεσίας	Μονάδα	2002	2003	2004	2005	2006	2007	2008	2009	2010	2011	2012	Unit	Type of Service
2. ΥΠΗΡΕΣΙΑ ΔΙΕΘΝΩΝ ΤΑΧΥΜΕΤΑΦΟΡΩΝ Αποστολή στο εξωτερικό (α) Αντικείμενα αλληλογραφίας μέχρι 2 χιλ. (β) Δέματα μέχρι 20 χιλ. Παραλαβή από το εξωτερικό (α) Αντικείμενα αλληλογραφίας μέχρι 2 χιλ. (β) Δέματα μέχρι 20 χιλ.	Χιλιάδες	n.a.	n.a.	n.a.	357,0	418,8	399,3	558,6	497,1	698,3	590,9	536,8	Thous.	2. INTERNATIONAL COURIER SERVICES Dispatched abroad (a) Postal items up to 2 Kg (b) Parcels up to 20 Kg Received from abroad (a) Postal items up to 2Kg (b) Parcels up to 20 Kg
3. ΥΠΗΡΕΣΙΑ ΤΟΠΙΚΩΝ ΤΑΧΥΜΕΤΑΦΟΡΩΝ (α) Αποστολή αντικειμένων αλληλογραφίας μέχρι 2 χιλ. (β) Αποστολή δεμάτων μέχρι 20 χιλ.	"	n.a.	n.a.	n.a.	473,3	536,2	510,8	805,9	667,9	851,4	653,4	524,2	"	3. NATIONAL COURIER SERVICES (a) Dispatched postal items up to 2 Kg (b) Dispatched parcels up to 20 Kg
4. ΥΠΗΡΕΣΙΑ ΔΙΑΦΗΜΙΣΤΙΚΟΥ ΤΑΧΥΔΡΟΜΕΙΟΥ (α) Αποστολή Διαφημιστικών Εντύπων χωρίς διεύθυνση	"	n.a.	n.a.	n.a.	2.744,0	3.073,2	2.599,5	2.617,3	2.909,3	2.621,8	2.555,6	2.431,7	"	4. DIRECT MAIL SERVICES (a) Dispatched of non addressed Direct Mail
5. ΥΠΗΡΕΣΙΑ ΤΑΧΥΔΡΟΜΙΚΩΝ ΘΥΡΙΑΩΝ Ταχυδρομικές θυρίδες	"	n.a.	n.a.	n.a.	5.464,7	9.893,5	10.402,0	10.467,8	10.989,5	9.623,0	n.a.	n.a.	"	5. SERVICES OF POSTAL BOXES Postal Boxes
		23,5	24,2	25,4	25,8	26,2	27,0	30,1	30,9	30,9	31,4	31,5	"	

Πηγή: Γραφείο Επιτρόπου Ρυθμίσεως Ηλεκτρονικών Επικοινωνιών και Ταχυδρομείων
Source: Office of the Commissioner of Electronic Communications and Postal Regulation

ΠΙΝΑΚΑΣ 6. ΕΣΟΔΑ ΚΑΙ ΕΞΟΔΑ ΤΟΥ ΤΜΗΜΑΤΟΣ ΤΑΧΥΔΡΟΜΙΚΩΝ ΥΠΗΡΕΣΙΩΝ, 1980-2012
TABLE 6. REVENUE AND EXPENDITURE OF THE DEPARTMENT OF POSTAL SERVICES, 1980-2012

(€)

Έτος Year	Έσοδα Revenue	Δαπάνες- Expenditures		
		Τακτικός Προϋπολογισμός Ordinary Budget	Προϋπολογισμός Αναπτύξεως Development Budget	Σύνολο Total
1980	5.871.741	2.480.408	151.482	2.631.890
1981	4.540.877	2.746.401	155.444	2.901.845
1982	4.856.235	3.347.536	139.916	3.487.452
1983	6.449.173	4.001.755	157.227	4.158.982
1984	7.183.112	4.460.819	167.247	4.628.066
1985	7.363.467	4.895.983	142.468	5.038.451
1986	8.074.872	4.970.955	66.413	5.037.368
1987	8.369.962	5.786.386	97.355	5.883.741
1988	9.055.335	5.435.752	144.578	5.580.330
1989	9.881.816	6.121.480	161.794	6.283.274
1990	10.618.705	6.729.778	151.962	6.881.740
1991	10.126.235	6.955.038	240.244	7.195.282
1992	13.627.244	8.021.957	272.300	8.294.257
1993	13.404.496	8.576.970	261.546	8.838.516
1994	14.358.491	10.119.046	275.289	10.394.335
1995	15.289.279	10.259.979	566.847	10.826.826
1996	15.429.549	10.622.305	403.300	11.025.605
1997	18.773.414	11.438.426	524.790	11.963.216
1998	18.653.787	11.620.976	858.529	12.479.505
1999	20.045.919	12.351.119	886.847	13.237.966
2000	21.666.013	13.348.300	1.204.436	14.552.736
2001	25.695.649	13.897.396	1.357.098	15.254.494
2002	24.764.691	14.269.469	3.555.844	17.825.313
2003	28.825.632	17.724.612	3.378.614	21.103.226
2004	29.622.102	18.722.914	3.011.521	21.734.435
2005	30.449.440	20.378.968	3.738.554	24.117.522
2006	31.728.778	21.357.761	4.076.540	25.434.301
2007	33.845.009	22.106.738	3.440.178	25.546.916
2008	34.095.226	24.349.171	2.033.080	26.382.251
2009	33.054.421	26.790.385	1.756.330	28.546.715
2010	36.445.896	27.677.535	1.768.700	29.446.235
2011	32.691.014	27.529.562	1.671.325	29.200.887
2012	30.577.351	25.011.817	1.882.742	26.894.559

Πηγή: Γραφείο Επιτρόπου Ρυθμίσεως Ηλεκτρονικών Επικοινωνιών και Ταχυδρομείων
 Source: Office of the Commissioner of Electronic Communications and Postal Regulation

***ΠΑΡΑΡΤΗΜΑ: ΕΡΩΤΗΜΑΤΟΛΟΓΙΟ ΕΡΕΥΝΑΣ ΜΕΤΑΦΟΡΩΝ
ΚΑΙ ΣΥΝΑΦΩΝ ΔΡΑΣΤΗΡΙΟΤΗΤΩΝ ΠΟΥ
ΧΡΗΣΙΜΟΠΟΙΗΘΗΚΕ ΣΤΗΝ ΕΡΕΥΝΑ ΤΟΥ 2011***

***APPENDIX: QUESTIONNAIRE USED FOR THE SURVEY
ON TRANSPORT AND AUXILIARY ACTIVITIES
FOR THE YEAR 2011***

Αρ. Φακ. : 5.27.06.56
Αρ. Τηλ. : 22602220/22602219
Αρ. Φαξ : 22602770

ΣΤΑΤΙΣΤΙΚΗ ΥΠΗΡΕΣΙΑ
1444 ΛΕΥΚΩΣΙΑ

ΕΡΩΤΗΜΑΤΟΛΟΓΙΟ ΕΡΕΥΝΑΣ ΜΕΤΑΦΟΡΩΝ 2011

Αριθμός Κάρτας	00	1-2
Αύξων Αριθμός Επιχείρησης		3-5
Αριθμός Μητρώου		6-11
Κώδικας Δραστ. NACE Rev.2		12-16

ΓΙΑ ΕΠΙΣΗΜΗ ΧΡΗΣΗ					
Συντελεστής Στάθμισης	Κώδικας Απασχόλησης	Αύξων αριθμός Επιχείρησης στο Δείγμα	Γεωγραφικός Κώδικας	Νομική Μορφή Επιχείρησης	Θεσμικός Τομέας
NACE Rev. 2					
21-24	25	26-27	28-31	32	33

A. ΧΑΡΑΚΤΗΡΙΣΤΙΚΑ ΤΗΣ ΕΠΙΧΕΙΡΗΣΗΣ

1. Επωνυμία της Επιχείρησης ή Όνομα Ιδιοκτήτη :
2. Διεύθυνση Δραστηριότητας της Επιχείρησης :
(Οδός και αριθμός)
Πόλη/Χωριό : Επαρχία :
3. Διεύθυνση Αλληλογραφίας :
Ταχυδρομικός Κώδικας : Ταχυδρομική Θυρίδα :
Τηλέφωνο : Φαξ :
Ηλεκτρονική διεύθυνση :
4. Νομική Μορφή της Επιχείρησης :
5. Περιγραφή Δραστηριότητας: (Προσδιορίστε πλήρως).....

Γενικές Παρατηρήσεις

1. Η Έρευνα καλύπτει όλες τις κατηγορίες μεταφορών (χερσαίες, θαλάσσιες, αεροπορικές, ταχυδρομικές υπηρεσίες, αποθήκες, ψυκτικούς θαλάμους και άλλες συναφείς δραστηριότητες). Σκοπός της Έρευνας είναι η συλλογή βασικών στατιστικών στοιχείων που αφορούν τη διάρθρωση του τομέα και τη συνεισφορά του στην οικονομία της Κύπρου.
2. Η Έρευνα διεξάγεται με βάση τον **περί Στατιστικής Νόμο, αρ. 15(Ι)/2000**. Άρνηση ή αμέλεια για παροχή των πληροφοριών ή παροχή ανακριβών ή ελλιπών στοιχείων υπόκειται στις συνέπειες του Νόμου.
3. Παρακαλώ όπως απαντήσετε σε όλες τις ερωτήσεις με κάθε δυνατή ακρίβεια. Αν δε γνωρίζετε με ακρίβεια όλα τα στοιχεία που ζητούνται, μπορείτε να δώσετε την καλύτερη δυνατή εκτίμησή σας.
4. Όλα τα στοιχεία αφορούν τη χρονική περίοδο από **1^η Ιανουαρίου 2011 μέχρι 31^η Δεκεμβρίου 2011**.
5. **ΟΛΑ ΤΑ ΣΤΟΙΧΕΙΑ ΠΟΥ ΘΑ ΔΟΘΟΥΝ ΘΑ ΤΗΡΗΘΟΥΝ ΩΣ ΕΜΠΙΣΤΕΥΤΙΚΑ**

Η Στατιστική Υπηρεσία υποχρεούται σύμφωνα με τον περί Στατιστικής Νόμο να τηρήσει τα στοιχεία τα οποία θα δηλώσετε ως εμπιστευτικά. Οι απαντήσεις σας θα χρησιμοποιηθούν αποκλειστικά και μόνο για σκοπούς στατιστικής και κανένας δε θα λάβει γνώση των ατομικών στοιχείων της επιχείρησής σας ούτε Δημόσια Αρχή, ούτε ιδιώτης.

Γ. Χρ. Γεωργίου
Διευθυντής
Στατιστικής Υπηρεσίας

Στήλες	1-2
Αριθμός Κάρτας	10
Κοινά στοιχεία στήλες	3-16

B. ΑΠΑΣΧΟΛΗΣΗ ΚΑΙ ΑΜΟΙΒΗ ΑΠΑΣΧΟΛΗΘΕΝΤΩΝ 2011

1. Αριθμός απασχοληθέντων προσώπων και η αμοιβή τους κατά τη διάρκεια του 2011.

Κατηγορίες εργαζομένων	Αριθμός απασχοληθέντων προσώπων (Αριθμός θέσεων εργασίας)	Σύνολο ωρών που εργάζονται εβδομαδιαίως τα μερικώς απασχολούμενα άτομα	Μέσος όρος απασχοληθέντων προσώπων (σε ισοδυναμία πλήρους απασχόλησης)	Μισθοί και ημερομίσθια (€)	Συνεισφορά εργοδότη στα διάφορα ταμεία εργοδοσίας (€)
Εργαζόμενοι ιδιοκτήτες και συνέταιροι	53-58		59-64	65-74	75-84

Απασχολούμενα μέλη οικογένειας χωρίς μισθό	85-90		91-96	97-106	X
	
Πλήρως απασχολούμενοι υπάλληλοι/εργάτες	107-112		113-118	119-128	129-138

Μερικώς απασχολούμενοι υπάλληλοι/εργάτες	139-144	145-150	151-156	157-166	167-176

ΣΥΝΟΛΟ ΕΡΓΑΖΟΜΕΝΩΝ	177-182	X	183-188	189-198	199-208

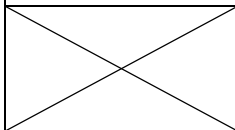
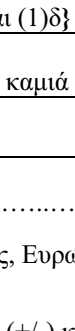
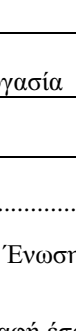
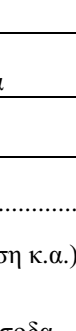
ΓΥΝΑΙΚΕΣ (Από το σύνολο των εργαζομένων)	X	X	209-214	X	X
				

Κατηγορίες εργαζομένων

1. **Εργαζόμενοι ιδιοκτήτες και συνέταιροι:** να περιληφθούν όσοι από τους ιδιοκτήτες και συνεταίρους ασχολούνται στην επιχείρηση.
2. **Απασχολούμενα μέλη οικογένειας χωρίς μισθό:** να περιληφθούν τα μέλη της οικογένειας που απασχολούνται στην επιχείρηση πλήρως ή μερικώς αλλά δεν λαμβάνουν καθορισμένο μισθό ή ημερομίσθιο.
3. **Πλήρως απασχολούμενοι υπάλληλοι/εργάτες:** να περιληφθούν όλοι οι υπάλληλοι/εργάτες που απασχολούνται μόνιμα και σε συνεχή βάση με τις εργασίες της επιχείρησης. Να συμπεριληφθεί επίσης και το γραφειακό και διοικητικό προσωπικό.
4. **Μερικώς απασχολούμενοι υπάλληλοι/εργάτες:** να συμπεριληφθούν οι υπάλληλοι/εργάτες που εργάζονται λιγότερες ώρες εβδομαδιαίως από τις κανονικές ή λιγότερες μέρες της κανονικής εργάσιμης εβδομάδας. Εξαιρούνται οι εποχιακοί εργάτες που εργάζονται για λιγότερους μήνες αλλά σε συνεχή απασχόληση.

Στήλες	1-2
Αριθμός Κάρτας	20
Κοινά στοιχεία στήλες 3-16	

Γ. ΚΥΚΛΟΣ ΕΡΓΑΣΙΩΝ ΓΙΑ ΤΟ 2011

	Αξία (€)	Στήλες
(1) Συνολική αξία ΚΥΚΛΟΥ ΕΡΓΑΣΙΩΝ {α+β+γ+δ}	17-28
α. Από μεταφορά επιβατών	29-40
β. Από μεταφορά φορτίου	41-52
γ. Πωλήσεις προϊόντων που αγοράζει και μεταπωλεί η επιχείρησή σας χωρίς καμιά επεξεργασία	53-64
δ. Παροχή υπηρεσιών		
i. Προμήθειες που εισπράχθηκαν	65-76
ii. Παροχή Υπηρεσιών	77-88
(2) Αξία εξοπλισμού που παράχθηκε από την επιχείρηση για δική της χρήση	89-100
(3) Αύξηση/μείωση (+/-) των αποθεμάτων των προϊόντων που παράγει η επιχείρηση. (Να βρεθεί από την ερώτηση 1 του μέρους Ε “ΑΠΟΘΕΜΑΤΑ”).....		101-112
(4) Αύξηση/μείωση (+/-) των αποθεμάτων των προϊόντων που αγοράζει και μεταπωλεί η επιχείρηση χωρίς καμιά επεξεργασία. (Να βρεθεί από την ερώτηση 3 του μέρους Ε “ΑΠΟΘΕΜΑΤΑ”).....	113-124
(5) Αύξηση/μείωση (+/-) των αποθεμάτων των ημιτελών προϊόντων (Να βρεθεί από την ερώτηση 2 του μέρους Ε “ΑΠΟΘΕΜΑΤΑ”)		125-136
Άλλα Έσοδα:		
(6) Ενοίκια εισπρακτέα (κτιρίων, γης)	137-148
(7) Προμήθειες		149-160
(8) Επιχορηγήσεις (για πωλήσεις υπηρεσιών)		161-172
(9) Άλλα έσοδα (προσδιορίστε) π.χ. διαφημίσεις	173-184
(10) ΣΥΝΟΛΟ {1) έως 9) εκτός (1)α, (1)β, (1)γ και (1)δ}	185-196
(11) Αγορές εμπορευμάτων για μεταπώληση χωρίς καμιά επεξεργασία	197-208
ΣΥΝΟΛΙΚΗ ΑΞΙΑ ΠΑΡΑΓΩΓΗΣ {10-11}	209-220
(12) Τόκοι που εισπράχθηκαν	221-232
(13) Άλλες επιχορηγήσεις / Εισφορές (κυβερνητικές, Ευρωπαϊκή Ένωση κ.α.)	233-244
(14) Μερίσματα , μετοχές, συναλλαγματική διαφορά (+/-) και συναφή έσοδα...	245-256
(15) Κέρδος/Ζημιά (+/-) από πώληση πάγιου ενεργητικού	257-268

Στήλες	1-2
Αριθμός Κάρτας	30
Κοινά στοιχεία στήλες 3-16	

Δ. ΑΓΟΡΕΣ ΓΙΑ ΤΟ 2011

	Αξία (€)	Στήλες
ΣΥΝΟΛΙΚΗ ΑΞΙΑ ΑΓΟΡΩΝ	17-28
α. Αγορές εμπορευμάτων για μεταπώληση (χωρίς καμιά επεξεργασία)	29-40
β. Αγορές πρώτων υλών (για φαγητά και ποτά), υλικών συσκευασίας κ.λ.π	41-52
γ. Αγορές ανταλλακτικών και καυσίμων	53-64

Ε. ΑΠΟΘΕΜΑΤΑ ΚΑΤΑ ΤΗΝ ΑΡΧΗ ΚΑΙ ΤΟ ΤΕΛΟΣ ΤΟΥ 2011

Είδη αποθεμάτων	1.1.2011 Αξία (€)	31.12.2011 Αξία (€)
	65-74	75-84
(1) Προϊόντα που παράγει η επιχείρησή σας		
	85-94	95-104
(2) Ημιτελή προϊόντα		
(3) Προϊόντα που έχουν αγοραστεί για μεταπώληση (χωρίς καμιά επεξεργασία)	105-114	115-124
	125-134	135-144
(4) Πρώτες ύλες και υλικά συσκευασίας
	145-154	155-164
(5) Άλλα αποθέματα (καύσιμα και ανταλλακτικά)
	165-174	175-184
ΣΥΝΟΛΙΚΗ ΑΞΙΑ ΑΠΟΘΕΜΑΤΩΝ

Στήλες	1-2
Αριθμός Κάρτας	40
Κοινά στοιχεία στήλες 3-16	

ΣΤ. ΕΞΟΔΑ ΠΑΡΑΓΩΓΗΣ ΤΗΣ ΕΠΙΧΕΙΡΗΣΗΣ ΓΙΑ ΤΟ 2011

Άμεσα έξοδα	Αξία (€)	Στήλες
(1) Αξία υλικών (πρώτες ύλες) που χρησιμοποιήθηκαν για την παραγωγή προϊόντων και υπηρεσιών π.χ. φαγητά και ποτά σε πλοία, αεροπλάνα και λεωφορεία (σαφάρι)	17-28
(2) Υλικά συσκευασίας	29-40
(3) Καύσιμα για ενέργεια και θέρμανση (π.χ. πετρέλαιο, γκάζι, κάρβουνα) εκτός μεταφορικών σκοπών	41-52
(4) Ηλεκτρισμός	53-64
(5) Νερό	65-76
(6) Έξοδα Οχημάτων (πλοίων, αεροπλάνων)	
Άδειες κυκλοφορίας..... Ασφάλειες.....		
α. Καύσιμα και λιπαντικά οχημάτων	77-88
β. Επιδιορθώσεις και άλλα έξοδα οχημάτων (ελαστικά).....	89-100
γ. Ποσό που πληρώθηκε σε άλλους για μεταφορικά	101-112
(7) Ποσό που πληρώθηκε σε άλλους για εργασία ή υπηρεσίες που παρασχέθηκαν στην επιχείρηση (π.χ Καθαριότητα, νυχτοφυλακή, Υπηρεσίες ηλεκτρ.υπολογιστών, προμήθειες κ.λ.π.).....	113-124
(8) Ανταλλακτικά και επιδιορθώσεις μηχανημάτων και εξοπλισμού	125-136
(9) Ποσό που πληρώθηκε για συνηθισμένες επιδιορθώσεις ή συντήρηση κτιρίων και υποστατικών της επιχείρησης.....	137-148
(10) Γραφική ύλη, εκτυπωτικά (π.χ. εισιτήρια, τιμολόγια)	149-160
(11) Αξία υλικών που χρησιμοποιήθηκαν για την κατασκευή κτιρίων και εξοπλισμού από την επιχείρηση για δική της χρήση	161-172
(12) Τέλη (σκύβαλα, αποχετευτικό κλπ.)	173-184
(13) Στολές, ρουχισμός, λευκά είδη, χαλιά κτλ.....	185-196
(14) Άλλα έξοδα παραγωγής (προσδιορίστε): (π.χ. υλικά καθαριότητας, έξοδα κήπου, κοινόχρηστα κ.λ.π)	197-208
ΣΥΝΟΛΙΚΗ ΑΞΙΑ ΕΞΟΔΩΝ ΠΑΡΑΓΩΓΗΣ	209-220

Στήλες	1-2
Αριθμός Κάρτας	50
Κοινά στοιχεία στήλες 3-16	

Z. ΔΙΟΙΚΗΤΙΚΑ ΚΑΙ ΆΛΛΑ ΣΥΝΑΦΗ ΕΞΟΔΑ ΓΙΑ ΤΟ 2011

Είδη εξόδων	Αξία (€)	Στήλες
(1) Τηλεφωνικά, ταχυδρομικά, ταχυμεταφορές και συναφή	17-28
(2) Διαφημίσεις	29-40
(3) Νομικές υπηρεσίες	41-52
(4) Λογιστικά και ελεγκτικά	53-64
(5) Τεχνικές – συμβουλευτικές υπηρεσίες	65-76
(6) Ασφάλειες: (.....)		
α. Κτιρίων και μηχανημάτων (πυρός, κλοπή).....	77-88
β. Οχημάτων, πλοίων και αεροπλάνων.....	89-100
γ. Εμπορευμάτων	101-112
δ. Άλλες (προσδιορίστε) π.χ. προσωπικού, πελατών.....	113-124
(7) Αποθηκευτικά	125-136
(8) Έξοδα παράστασης (φιλοξενίας).....	137-148
(9) Ταξιδιωτικά, οδοιπορικά (εσωτερικού, εξωτερικού)	149-160
(10) Εκπαίδευση προσωπικού (σεμινάρια, ηλεκτρονικούς υπολογιστές κλπ.)	161-172
(11) Τραπεζικά δικαιώματα (χωρίς τόκους).....	173-184
(12) Συνδρομές (εκτός από δωρεές)	185-196
(13) Πληρωμές για εργαζόμενους από γραφεία διαμεσολάβησης.....	197-208
(14) Άλλα διοικητικά έξοδα (προσδιορίστε) (π .χ. εφημερίδες, δώρα, λουλούδια, δωρεές κ.λ.π.)	209-220
ΣΥΝΟΛΟ ΔΙΟΙΚΗΤΙΚΩΝ ΕΞΟΔΩΝ	221-232

Στήλες	1-2
Αριθμός Κάρτας	60
Κοινά στοιχεία στήλες 3-16	

Η. ΕΝΟΙΚΙΑ, ΤΟΚΟΙ, ΑΠΟΣΒΕΣΕΙΣ ΚΑΙ ΕΜΜΕΣΟΙ ΦΟΡΟΙ ΓΙΑ ΤΟ 2011

Ενοίκια, τόκοι, αποσβέσεις και έμμεσοι φόροι	Αξία (€)	Στήλες
(1) Ενοίκιο κτιρίων και χώρων στάθμευσης:		
α. Πληρωθέν	17-24
β. Σε περίπτωση ιδιόκτητων υποστατικών δηλώστε το ενοίκιο που θα πληρωνόταν αν το υποστατικό ενοικιαζόταν	25-32
(2) Ενοίκιο μηχανημάτων και οχημάτων	33-40
(3) Τόκοι για δάνεια της επιχείρησής σας	41-48
(4) Αποσβέσεις για κτίρια, μηχανήματα, οχήματα, πλοία, αεροπλάνα και για άλλο εξοπλισμό της επιχείρησής σας	49-56
(5) Έμμεσοι φόροι:		
α. Άδειες κυκλοφορίας, οδικής χρήσης (οχημάτων, πλοίων, αεροπλάνων) εγγραφής, πιστοποιητικού καταλληλότητας (Μ.Ο.Τ) κ.λ.π.....	57-64
β. Δημοτικοί/Κοινοτικοί Φόροι όπως φόρος κοινοτικών υπηρεσιών, επαγγελματική άδεια, άδεια λειτουργίας της επιχείρησης (αφαιρούνται σκύβαλα και αποχρεωτικό).....	65-72
γ. Δημοτικό/Κοινοτικό τέλος ακίνητης περιουσίας (εάν έχει ενοίκια εισπρακτέα, ιδιόκτητο υποστατικό).....	73-80
δ. Χαρτόσημα (τέλη σε συμβόλαια)	81-88
ε. Τέλη και δικαιώματα (προσγείωσης, στάθμευσης, χωρητικότητας, πληρώματος κ.λ.π.), ΙΑΤΑ.....	89-96
ζ. Άλλοι έμμεσοι φόροι (υπηρεσιών, κινητής τηλεφωνίας, ασυρμάτων, κ.λ.π.)	97-104
(6) Αποζημιώσεις ασφαλειών, πρόστιμα κ.λ.π.....	105-112
ΣΥΝΟΛΟ ΕΝΟΙΚΙΩΝ, ΤΟΚΩΝ, ΑΠΟΣΒΕΣΕΩΝ ΚΑΙ ΕΜΜΕΣΩΝ ΦΟΡΩΝ	113-120

Στήλες	1-2
Αριθμός Κάρτας	70
Κοινά στοιχεία στήλες 3-16	

Θ. ΚΕΦΑΛΑΙΟΥΧΙΚΕΣ ΕΠΕΝΔΥΣΕΙΣ ΓΙΑ ΤΟ 2011

Είδη εξοπλισμού	Αγορές Αξία (€)	Πωλήσεις Αξία (€)
	17-28	29-40
(1) Γη και οικόπεδα		
(2) Παλαιά κτίρια και υποστατικά, που κτίστηκαν πριν το 2011 και χρησιμοποιούνται (συμπεριλαμβάνονται τα μεταβιβαστικά) :	41-52	53-64
α. ως κατοικίες		
	65-76	77-88
β. σε οικονομική δραστηριότητα		
(3) Νέες οικοδομές (αγορά, ανέγερση, μεγάλες επιδιορθώσεις και μετατροπές συμπεριλαμβανομένων συσκευών κλιματισμού και ηλεκτρικών εγκαταστάσεων).....	89-100	101-112
(4) Μεταφορικά μέσα (οχήματα, πλοία, αεροπλάνα)	113-124	125-136
(5) Έπιπλα και σκεύη (βιβλία, πίνακες, χάρτες κτλ).....	137-148	149-160
(6) Ηλεκτρονικοί Υπολογιστές και λογισμικά προγράμματα	161-172	173-184
(α) Ηλεκτρονικοί Υπολογιστές: Αγορές (€)..... Πωλήσεις (€).....		
(β) Λογισμικά Προγράμματα: Αγορές (€)..... Πωλήσεις (€).....		
(7) Μηχανικός και άλλος εξοπλισμός άνω των €500 (κινητά τηλέφωνα, κιβώτια, ασύρματοι, συστήματα συναγερμού, ταμειακές μηχανές κτλ)	185-196	197-208
ΣΥΝΟΛΟ ΑΓΟΡΩΝ/ΠΩΛΗΣΕΩΝ	209-220	221-232

Στήλες	1-2
Αριθμός Κάρτας	80
Κοινά στοιχεία στήλες 3-16	

I. ΠΡΟΒΛΕΠΟΜΕΝΗ ΑΠΑΣΧΟΛΗΣΗ, ΚΥΚΛΟΣ ΕΡΓΑΣΙΩΝ ΚΑΙ ΕΠΕΝΔΥΣΕΙΣ ΓΙΑ ΤΟ 2012

Απασχόληση και παραγωγή:

(1) Αριθμός εργαζομένων (Αριθμός θέσεων εργασίας)	17-28
(2) Μέσος όρος εργαζομένων (σε ισοδυναμία πλήρους απασχόλησης)	29-40
(3) Συνολική αξία ΚΥΚΛΟΥ ΕΡΓΑΣΙΩΝ της επιχείρησης (€).....	41-52

Κεφαλαιουχικές επενδύσεις:

	Αξία (€)	
(4) Γη και οικόπεδα	53-64
(5) Κτίρια και άλλα οικοδομικά έργα	65-76
(6) Μηχανήματα και άλλος μηχανικός εξοπλισμός (ηλεκτρ. υπολογιστές, λογισμικά προγράμματα, κινητά τηλέφωνα).....	77-88
(7) Μεταφορικά μέσα (οχήματα, πλοία, αεροπλάνα)	89-100
(8) Έπιπλα, σκεύη και άλλα	101-112
ΣΥΝΟΛΟ ΚΕΦΑΛΑΙΟΥΧΙΚΩΝ ΕΠΕΝΔΥΣΕΩΝ	113-124

Πληροφορίες Ελεγκτικού Γραφείου:

Επωνυμία:

Διεύθυνση:

Τηλέφωνο:

Ηλεκτρονική Διεύθυνση (email):

Όνομα προσώπου της επιχείρησης που έδωσε τις πληροφορίες:

..... (Τηλέφωνο:).....

Ηλεκτρονική Διεύθυνση (email):

ΠΑΡΑΤΗΡΗΣΕΙΣ

ΣΥΝΟΛΟ ΕΞΟΔΩΝ (€):

ΓΙΑ ΕΠΙΣΗΜΗ ΧΡΗΣΗ

Απογραφέας Ημερομηνία

Εξετάστηκε από Ημερομηνία

Κωδικοποιήθηκε από Ημερομηνία

Τελική εξέταση του ερωτηματολογίου από..... Ημερομηνία

