



ΚΥΠΡΙΑΚΗ ΔΗΜΟΚΡΑΤΙΑ
REPUBLIC OF CYPRUS

ΣΤΑΤΙΣΤΙΚΕΣ ΜΕΤΑΦΟΡΩΝ
TRANSPORT STATISTICS

2013

ΣΤΑΤΙΣΤΙΚΗ ΥΠΗΡΕΣΙΑ
STATISTICAL SERVICE

Στατιστικές Μεταφορών
Transport Statistics

• Σειρά II • Αρ. Έκθεσης 29
• Series II • Report No. 29

Διατίθεται από το Τυπογραφείο της Κυπριακής Δημοκρατίας
Obtainable from the Printing Office of the Republic of Cyprus

Τιμή / Price: € 17,00

ISSN: 1010-1209

© Copyright: 2014 Κυπριακή Δημοκρατία/Republic of Cyprus
Αναδημοσίευση επιτρέπεται με την προϋπόθεση ότι θ' αναφέρεται η πηγή.
Quotations are permitted on the condition that the source is stated.

Αντίτυπα: 20
Copies issued: 20

ΠΡΟΛΟΓΟΣ

Η Έκθεση αυτή κυκλοφορεί ετήσια από το 1985 και παρέχει στατιστικά στοιχεία σχετικά με τις εξελίξεις στον τομέα των Μεταφορών και άλλων δραστηριοτήτων συναφών με τις μεταφορές.

Τα στοιχεία που περιλαμβάνει αφορούν:

- Οικονομικούς λογαριασμούς του τομέα
- Μηχανοκίνητα οχήματα
- Οδικά τροχαία δυστυχήματα
- Ναυτιλία
- Πολιτική αεροπορία και ταχυδρομικές υπηρεσίες

Τα στοιχεία που παρουσιάζονται αναφέρονται στις περιοχές που ελέγχονται από το Κράτος.

Η έκδοση αυτή ετοιμάστηκε από το προσωπικό του Κλάδου Μεταφορών με την καθοδήγηση της κ. Κ. Φράγκου, Λειτουργού Στατιστικής και υπό τη γενική εποπτεία του κ. Στ. Καραγιώργη, Ανώτερου Λειτουργού Στατιστικής. Τη γενική εποπτεία της μηχανογράφησης είχε ο κ. Γ. Καρασιαλής.

Θερμές ευχαριστίες απευθύνονται στο Τμήμα Οδικών Μεταφορών και στην Αρχή Αδειών, στην Κυπριακή Αστυνομία, στο Τμήμα Πολιτικής Αεροπορίας, στο Τμήμα Τελωνείων, στο Τμήμα Εμπορικής Ναυτιλίας, στο Γραφείο Επιτρόπου Ρυθμίσεως Ηλεκτρονικών Επικοινωνιών και Ταχυδρομείων και στην Αρχή Λιμένων και σε όλες τις επιχειρήσεις και ιδιώτες που έδωσαν τις αναγκαίες πληροφορίες για την ετοιμασία της Έκθεσης.

Γ. Χρ. Γεωργίου
Διευθυντής
Στατιστικής Υπηρεσίας

Δεκέμβριος, 2014

PREFACE

This Report is published annually since 1985 and provides statistical data on developments in the sector of Transport and other auxiliary transport activities.

The data pertains to:

- Economic accounts of the sector
- Motor vehicles
- Road traffic accidents
- Shipping
- Civil aviation and postal services

The data presented refer to the Government controlled area.

This publication has been prepared by the staff of the Transport Statistics Section, under the guidance of Mrs K. Frangou, Statistics Officer and the general supervision of Mr. St. Karagiorgis, Senior Statistics Officer. The data entry processing was supervised by Mr. Y. Karashialis.

Sincere thanks and appreciation are extended to the Road Transport Department and the Licensing Authority, the Cyprus Police, the Department of Civil Aviation, Customs and Excise, Merchant Shipping, the Office of the Commissioner of Electronic Communications and Postal Regulation and the Cyprus Ports Authority as well as all private firms and individuals for providing the necessary data for the Report.

G. Chr. Georgiou
Director
Statistical Service

December, 2014

ΠΕΡΙΛΗΨΗ

ΚΥΡΙΟΤΕΡΕΣ ΕΞΕΛΙΞΕΙΣ ΤΟ 2013

Μηχανοκίνητα Οχήματα

Τα νεοεγγραφέντα μηχανοκίνητα οχήματα μειώθηκαν κατά 28,1% το 2013 και έφτασαν τα 18.567 από 25.829 το 2012. Οι εγγραφές ιδιωτικών σαλόνι μειώθηκαν κατά 29,6% φθάνοντας τα 13.679 το 2013, από 19.420 το 2012.

Τα οχήματα όλων των τύπων και κατηγοριών που ήταν εγγεγραμμένα στο Αρχείο του Τμήματος Οδικών Μεταφορών στο τέλος του 2013 ήταν 765.238 σε σύγκριση με 769.249 στο τέλος του 2012.

Η συνολική αξία των εισαγωγών σε μηχανοκίνητα οχήματα και μεταφορικό εξοπλισμό έφτασε τα €232,0 εκ. το 2013 σε σύγκριση με €367,7 εκ. το 2012, σημειώνοντας μείωση κατά 36,9%.

Οδικά Τροχαία Δυστυχήματα

Ο αριθμός των οδικών δυστυχημάτων που αναφέρθηκαν στην αστυνομία μειώθηκε στα 1.273 το 2013 από 1.492 το 2012. Ο αριθμός των θυμάτων σε τροχαία δυστυχήματα ήταν 44 νεκροί και 1.129 τραυματίες το 2013 σε σύγκριση με 51 νεκρούς και 1.381 τραυματίες το 2012.

Διακίνηση πλοίων

Κατά τη διάρκεια του 2013, 3.041 πλοία προσέγγισαν τα Κυπριακά λιμάνια. Από αυτά 2.084 ή 68,5% αφίχθηκαν στο λιμάνι της Λεμεσού, 639 ή 21,0% στο λιμάνι της Λάρνακας και τα υπόλοιπα 318 στα άλλα λιμάνια.

Κατά το τέλος του 2013 υπήρχαν 1.809 πλοία εγγεγραμμένα στο Κυπριακό Νηολόγιο με σύνολο ολικής χωρητικότητας 22.262.528 τόρους.

Πολιτική Αεροπορία

Οι προσγειώσεις πολιτικών αεροπλάνων μειώθηκαν κατά το 2013 και έφτασαν τις 26.923 σε σύγκριση με 30.141 το 2012. Οι αφίξεις επιβατών μέσω αεροδρομίων μειώθηκαν στις 3.586.654 το 2013 σε σύγκριση με 3.828.379 το 2012.

ABSTRACT

MAIN DEVELOPMENTS IN 2013

Motor Vehicles

The total registrations of motor vehicles during 2013, decreased by 28,1% reaching 18.567 from 25.829 in 2012. Private saloon cars decreased by 29,6% in 2013 and reached 13.679 compared to 19.420 in 2012.

Vehicles of all types and categories on the Register of the Land Transport Department at the end of 2013 totalled 765.238 compared to 769.249 at the end of 2012.

The total value of motor vehicles and transport equipment imported in 2013 reached €232,0 mn from €367,7 mn in 2012, pointing a decrease of 36,9%.

Road Traffic Accidents

The number of road accidents reported to the police decreased to 1.273 in 2013 compared to 1.492 in 2012. Human casualties in road accidents were 44 persons killed and 1.129 persons injured in 2013 as against 51 dead and 1.381 injured in 2012.

Shipping

During 2013, 3.041 vessels arrived at the various ports of Cyprus. Of these 2.084 or 68,5% arrived at Lemesos port, 639 or 21,0% called at Larnaka port and 318 at other ports.

At the end of 2013, 1.809 ships were on the Cyprus Register with a total of 22.262.528 gross registered tonnage.

Civil Aviation

Civil aircraft landings decreased during 2013 and totalled 26.923 compared to 30.141 in 2012. Passenger arrivals through airports decreased to 3.586.654 in 2013 compared to 3.828.379 in 2012.

Ταχυδρομικές Υπηρεσίες

Κατά τη διάρκεια του 2013, παραλήφθηκαν από τις Ταχυδρομικές Υπηρεσίες 24,5 εκατομμύρια επιστολές και κάρτες σε σύγκριση με 34,3 εκατομμύρια το 2012. Οι επιστολές και οι ταχυδρομικές κάρτες που στάληκαν στο εξωτερικό μειώθηκαν κατά το 2013 και έφτασαν τα 3,1 εκ. σε σύγκριση με 3,8 εκ. το 2012.

Από το 2005 τα στοιχεία καλύπτουν όλες τις ταχυδρομικές υπηρεσίες δημόσιου και ιδιωτικού τομέα.

Postal Services

During 2013 a total of 24,5 million postcards and letters were received by the Post Offices as against 34,3 million in 2012. Letters and postcards sent abroad decreased during 2013 and totaled 3,1 million compared to 3,8 million in 2012.

As from 2005 data refers to all postal services providers of public and private sectors.

<u>ΠΕΡΙΕΧΟΜΕΝΑ</u>	<u>Σελίδα</u> <u>Page</u>	<u>CONTENTS</u>
ΠΡΟΛΟΓΟΣ	3	PREFACE
ΠΕΡΙΛΗΨΗ Κυριότερες εξελίξεις για το 2013	5-6	ABSTRACT Main developments in 2013
ΠΙΝΑΚΑΣ ΠΕΡΙΕΧΟΜΕΝΩΝ	7-19	TABLE OF CONTENTS
ΜΕΡΟΣ Α: ΟΙΚΟΝΟΜΙΚΟΙ ΛΟΓΑ- ΡΙΑΣΜΟΙ ΤΟΥ ΤΟΜΕΑ ΤΩΝ ΜΕΤΑΦΟΡΩΝ ΚΑΙ ΑΠΟΘΗΚΕΥΣΕΩΝ	21	PART A: ECONOMIC ACCOUNTS OF THE TRANSPORT AND STORAGE SECTOR
Εισαγωγή		Introduction
Εξελίξεις στον τομέα των Μεταφορών και Αποθηκεύσεων κατά το 2012	23-25	Developments in the Transport and Storage Sector during 2012
Πηγές και μέθοδοι	25-27	Sources and methods
Ορισμοί που χρησιμοποιήθηκαν	28-29	Definitions of terms used
Επεξήγηση συμβόλων	30	Symbols used
<u>Πίνακες</u>		<u>Tables</u>
1. Κυριότεροι Δείκτες του τομέα των Μεταφορών και Αποθηκεύσεων, 2008- 2012	31	1. Main Indicators of the Transport, and Storage Sector, 2008-2012
2. Ακαθάριστη αξία παραγωγής, έξοδα και προστιθέμενη αξία, 2008-2012	32-33	2. Gross output, inputs and value added, 2008-2012
3. Κύκλος Εργασιών κατά δραστηριό- τητα, 2007-2012	34-36	3. Turnover by activity, 2007-2012
4. Ακαθάριστη αξία παραγωγής κατά δραστηριότητα, 2007-2012	37-39	4. Gross output by activity, 2007-2012
5. Προστιθέμενη αξία κατά δραστη- ριότητα, 2007-2012	40-42	5. Value added by activity, 2007-2012
6. Έμμεσοι φόροι κατά δραστηριότητα, 2007-2012	43-45	6. Indirect taxes by activity, 2007-2012
7. Προστιθέμενη αξία σε τιμές συντελεστών κατά δραστηριότητα, 2007-2012	46-48	7. Value added at factor costs by activity, 2007-2012
8. Αριθμός απασχολούμενων ατόμων σε ισοδυναμία πλήρους απασχόλησης κατά δραστηριότητα, 2007-2012	49-51	8. Number of persons engaged in full- time equivalent by activity, 2007-2012

	<u>Σελίδα</u> <u>Page</u>	
9. Ακαθάριστες επενδύσεις κατά δραστηριότητα, 2007-2012	52-54	9. Gross investments by activity, 2007-2012
10. Καθαρές επενδύσεις κατά δραστηριότητα, 2007-2012	55-57	10. Net investments by activity, 2007-2012
11. Κατανομή προστιθέμενης αξίας κατά συντελεστές εισοδημάτων, 2008-2012	58	11. Breakdown of value added by factor income, 2008-2012
12. Απασχόληση (σε ισοδυναμία πλήρους απασχόλησης), εργατικά κόστη και συνεισφορές, 2005-2012	59	12. Employment (in full-time equivalent), labour costs and contributions, 2005-2012
13. Απασχόληση, εργατικά κόστη και συνεισφορές, κατά δραστηριότητα, 2012	60-62	13. Employment, labour costs and contributions by activity, 2012
14. Ακαθάριστη αξία παραγωγής, έξοδα και προστιθέμενη αξία κατά δραστηριότητα, 2012	63-65	14. Gross output, inputs and value added by activity, 2012
15. Έξοδα παραγωγής κατά κατηγορία και δραστηριότητα, 2012	66-68	15. Direct costs by category and activity, 2012
16. Διοικητικά έξοδα κατά κατηγορία και δραστηριότητα, 2012	69-71	16. Administrative costs by category and activity, 2012
17. Έμμεσοι φόροι κατά κατηγορία και δραστηριότητα, 2012	72-74	17. Indirect taxes by category and activity, 2012
18. Ενοίκια πληρωτέα, τόκοι δανείων και αποσβέσεις κατά δραστηριότητα, 2012	75-77	18. Rents paid, interest paid on loans and depreciation by activity, 2012
19. Αποθέματα κατά κατηγορία και δραστηριότητα, 2012	78	19. Stocks by category and activity, 2012
20. Καθαρές επενδύσεις κατά κατηγορία και δραστηριότητα, 2012	79-80	20. Net investments by category and activity, 2012
21. Ακαθάριστες επενδύσεις κατά κατηγορία και δραστηριότητα, 2012	81-82	21. Gross investments by category and activity, 2012
22. Ανάλυση κύκλου εργασιών κατά κατηγορία και δραστηριότητα, 2012	83-84	22. Turnover analysis by category and activity, 2012
23. Ακαθάριστη αξία παραγωγής, κύκλος εργασιών, αυξομείωση αποθεμάτων και άλλα έσοδα κατά δραστηριότητα, 2012	85-86	23. Gross Output, turnover, change in stocks and other income by activity, 2012
24. Ενοίκια πληρωτέα και εισπρακτέα κατά δραστηριότητα, 2008-2012	87-88	24. Rents paid and received by activity, 2008-2012
25. Τόκοι δανείων και αποσβέσεις κατά δραστηριότητα, 2008-2012	89-90	25. Interest paid on loans and depreciation by activity, 2008-2012

ΜΕΡΟΣ Β: ΜΗΧΑΝΟΚΙΝΗΤΑ ΟΧΗΜΑΤΑ

Εισαγωγή

Εγγραφές μηχανοκίνητων οχημάτων
Μηχανοκίνητα οχήματα στην Κύπρο
Εθνικές Οδικές Μεταφορές
Διεθνείς Οδικές Μεταφορές
Ορισμοί που χρησιμοποιήθηκαν

Πίνακες

ΜΗΧΑΝΟΚΙΝΗΤΑ ΟΧΗΜΑΤΑ

1.	Οχήματα κατά κατηγορία, 2008-2013	100-101
2.	Αδειούχα οχήματα κατά κατηγορία, 2008-2013	102-103
3.	Μη αδειούχα οχήματα κατά κατηγορία, 2008-2013	104-105
4.	Ακινητοποιημένα οχήματα κατά κατηγορία, 2008-2013	106-107
5.	Οχήματα κατά κατηγορία, είδος εγγραφής και είδος καυσίμου, 2013	108-109
6.	Αδειούχα οχήματα κατά κατηγορία, είδος εγγραφής και είδος καυσίμου, 2013	110-111
7.	Μη αδειούχα οχήματα κατά κατηγορία, είδος εγγραφής και είδος καυσίμου, 2013	112-113
8.	Ακινητοποιημένα οχήματα κατά κατηγορία, είδος εγγραφής και είδος καυσίμου, 2013	114-115
9.	Αδειούχα, μη αδειούχα και ακινητοποιημένα οχήματα, κατά κατηγορία, είδος καυσίμου, παγκυπρώς, 2013	116-118
10.	Αδειούχα, μη αδειούχα και ακινητοποιημένα οχήματα, κατά κατηγορία, είδος καυσίμου, Λευκωσία, 2013	119-121
11.	Αδειούχα, μη αδειούχα και ακινητοποιημένα οχήματα, κατά κατηγορία, είδος καυσίμου, Αμμόχωστος, 2013	122-124

Σελίδα
Page

91

PART B: MOTOR VEHICLES

Introduction

Registration of motor vehicles
Motor vehicles in Cyprus
National Transport of Goods by Road
International Transport of Goods by Road
Definitions of terms used

Tables

MOTOR VEHICLES

1.	All vehicles by category, 2008-2013
2.	Licensed vehicles by category, 2008-2013
3.	Unlicensed vehicles by category, 2008-2013
4.	Immobilized vehicles by category, 2008-2013
5.	All vehicles by category, type of registration and energy type, 2013
6.	Licensed vehicles by category, type of registration and energy type, 2013
7.	Unlicensed vehicles by category, type of registration and energy type, 2013
8.	Immobilized vehicles by category, type of registration and energy type, 2013
9.	Licensed, unlicensed and immobilized vehicles, by category and energy type, all districts, 2013
10.	Licensed, unlicensed and immobilized vehicles, by category, energy type, Lefkosia, 2013
11.	Licensed, unlicensed and immobilized vehicles, by category, energy type, Ammochostos, 2013

	<u>Σελίδα</u>	
	<u>Page</u>	
12. Αδειούχα, μη αδειούχα και ακινητοποιημένα οχήματα, κατά κατηγορία, είδος καυσίμου, Λάρνακα, 2013	125-127	12. Licensed, unlicensed and immobilized vehicles, by category, energy type, Larnaka, 2013
13. Αδειούχα, μη αδειούχα και ακινητοποιημένα οχήματα, κατά κατηγορία, είδος καυσίμου, Λεμεσός, 2013	128-130	13. Licensed, unlicensed and immobilized vehicles, by category, energy type, Lemesos, 2013
14. Αδειούχα, μη αδειούχα και ακινητοποιημένα οχήματα, κατά κατηγορία, είδος καυσίμου, Πάφος, 2013	131-133	14. Licensed, unlicensed and immobilized vehicles, by category, energy type, Pafos, 2013
15. Αδειούχα, μη αδειούχα και ακινητοποιημένα οχήματα, κατά κατηγορία, είδος καυσίμου, Βρετανικές Βάσεις, 2013	134-136	15. Licensed, unlicensed and immobilized vehicles, by category, energy type, British Bases, 2013
16. Αδειούχα οχήματα κατά κατηγορία και κυβισμό, 2013	137-139	16. Licensed vehicles by category and size of engine, 2013
17. Αδειούχα βενζινοκίνητα οχήματα κατά κατηγορία και κυβισμό, 2013	140-142	17. Licensed petrol vehicles by category and size of engine, 2013
18. Αδειούχα πετρελαιοκίνητα οχήματα κατά κατηγορία και κυβισμό, 2013	143-145	18. Licensed diesel vehicles by category and size of engine, 2013
19. Αδειούχα υβριδικά οχήματα κατά κατηγορία και κυβισμό, 2013	146	19. Licensed hybrid vehicles by category and size of engine, 2013
19A. Αδειούχα, ηλεκτροκίνητα οχήματα κατά κατηγορία και κυβισμό, 2013	147	19A. Licensed electric vehicles by category and size of engine, 2013
20. Καινούρια αδειούχα οχήματα κατά κατηγορία και κυβισμό, 2013	148-150	20. New licensed vehicles by category and size of engine, 2013
21. Ποσοστιαία κατανομή αδειούχων οχημάτων, κατά κατηγορία και ηλικία, 2013	151	21. Percentage distribution of licensed vehicles by category and age, 2013
22. Αδειούχα οχήματα κατά κατηγορία και ηλικία, 2013	152-154	22. Licensed vehicles by category and age, 2013
23. Αδειούχα βενζινοκίνητα οχήματα κατά κατηγορία και ηλικία, 2013	155-157	23. Licensed petrol vehicles by category and age, 2013
24. Αδειούχα πετρελαιοκίνητα οχήματα κατά κατηγορία και ηλικία, 2013	158-160	24. Licensed diesel vehicles by category and age, 2013
25. Αδειούχα ηλεκτροκίνητα οχήματα κατά κατηγορία και ηλικία, 2013	161	25. Licensed electric vehicles by category and age, 2013
25A. Αδειούχα υβριδικά οχήματα κατά κατηγορία και ηλικία, 2013	162	25A. Licensed hybrid vehicles by category and age, 2013

	<u>Σελίδα</u>		<u>Page</u>
26. Αδειούχα οχήματα κατά κατηγορία και επιτρεπόμενο βάρος, 2013	163-165	26. Licensed vehicles by category and load capacity, 2013	
27. Αδειούχα βενζινοκίνητα οχήματα κατά κατηγορία και επιτρεπόμενο βάρος, 2013	166-168	27. Licensed petrol vehicles by category and load capacity, 2013	
28. Αδειούχα πετρελαιοκίνητα οχήματα κατά κατηγορία και επιτρεπόμενο βάρος, 2013	169-171	28. Licensed diesel vehicles by category and load capacity, 2013	
29. Αδειούχα οχήματα κατά κατηγορία και βάρος οχήματος, 2013	172-174	29. Licensed vehicles by category and unladen weight, 2013	
30. Αδειούχα βενζινοκίνητα οχήματα κατά κατηγορία και βάρος οχήματος, 2013	175-177	30. Licensed petrol vehicles by category and unladen weight, 2013	
31. Αδειούχα πετρελαιοκίνητα οχήματα κατά κατηγορία και βάρος οχήματος, 2013	178-180	31. Licensed diesel vehicles by category and unladen weight, 2013	
32. Αδειούχα οχήματα (Γενικού συνόλου 1) κατά μάρκα, 2011-2013	181-183	32. Licensed vehicles (group 1) by make, 2011-2013	
33. Καινούρια αδειούχα οχήματα (Γενικού συνόλου 1) κατά μάρκα, 2011-2013	184-186	33. New licensed vehicles (group 1) by make, 2011-2013	
34. Μεταχειρισμένα αδειούχα οχήματα (Γενικού συνόλου 1) κατά μάρκα, 2011-2013	187-189	34. Used licensed vehicles (group 1) by make, 2011-2013	
35. Αδειούχα οχήματα (Γενικού συνόλου 1) κατά μάρκα και κατηγορία, 2011-2013	190-197	35. Licensed vehicles (group 1) by make and category, 2011-2013	
36. Καινούριες αδειούχες μοτοσυκλέτες, κατά μάρκα, 2011-2013	198-199	36. New licensed mechanised cycles by make, 2011-2013	
37. Αδειούχα οχήματα και αριθμός ατόμων κατά αυτοκίνητο, 1995-2013	200	37. Licensed vehicles and number of persons per car, 1995-2013	
38. Αδειούχα οχήματα κατά επαρχία, 1990-2013	201	38. Licensed vehicles by district, 1990-2013	
39. Άδειες μηχανοκίνητων οχημάτων κατά επαρχία και κατηγορία, 2013	202	39. Licenses of motor vehicles by district and category, 2013	
40. Άδειες οδηγών κατά επαρχία, τύπο άδειας, φύλο και ηλικία, 2013	203-204	40. Drivers' licenses by district, type of license, sex and age, 2013	
ΕΓΓΡΑΦΕΣ ΟΧΗΜΑΤΩΝ		REGISTRATION OF MOTOR VEHICLES	
41. Εγγραφές μηχανοκίνητων οχημάτων κατά κατηγορία, 2008-2013	205-206	41. Registration of motor vehicles by category, 2008-2013	

	<u>Σελίδα</u>	
	<u>Page</u>	
42. Εγγραφές μηχανοκίνητων οχημάτων κατά μήνα και τύπο εγγραφής, 2003-2013	207	42. Registration of motor vehicles by month and registration type, 2003-2013
43. Εγγραφές ιδιωτικών σαλούν οχημάτων κατά μήνα και τύπο εγγραφής, 2003-2013	208	43. Registration of private saloon cars by month and registration type, 2003-2013
44. Εγγραφές μηχανοκίνητων οχημάτων (καινούριων και μεταχειρισμένων) κατά μάρκα, 2010-2013	209-210	44. Registration of motor vehicles (new and used) by make, 2010-2013
45. Εγγραφές καινούριων μηχανοκίνητων οχημάτων κατά μάρκα, 2010-2013	211-212	45. Registration of new motor vehicles by make, 2010-2013
46. Εγγραφές μεταχειρισμένων μηχανοκίνητων οχημάτων κατά μάρκα, 2010-2013	213-214	46. Registration of used motor vehicles by make, 2010-2013
47. Εγγραφές μοτοσικλετών (καινούριων και μεταχειρισμένων) κατά μάρκα, 2010-2013	215-216	47. Registration of mechanised cycles (new and used) by make, 2010-2013
48. Εγγραφές καινούριων μοτοσικλετών κατά μάρκα, 2010-2013	217	48. Registration of new mechanised cycles by make, 2010-2013
49. Εγγραφές μεταχειρισμένων μοτοσικλετών κατά μάρκα, 2010-2013	218	49. Registration of used mechanised cycles by make, 2010-2013
50. Εγγραφές μηχανοκίνητων οχημάτων (καινούριων και μεταχειρισμένων) κατά κατηγορία και μάρκα, 2010-2013	219-223	50. Registration of motor vehicles (new and used) by category and make, 2010-2013
51. Εγγραφές καινούριων μηχανοκίνητων οχημάτων κατά κατηγορία και μάρκα, 2010-2013	224-227	51. Registration of new motor vehicles by category and make, 2010-2013
52. Εγγραφές μεταχειρισμένων μηχανοκίνητων οχημάτων κατά κατηγορία και μάρκα, 2010-2013	228-230	52. Registration of used motor vehicles by category and make, 2010-2013
53. Εγγραφές μηχανοκίνητων οχημάτων (καινούριων και μεταχειρισμένων) κατά κατηγορία και είδος καυσίμων, 2011-2013	231-232	53. Registration of motor vehicles (new and used) by category and energy type, 2011-2013
54. Εγγραφές μηχανοκίνητων οχημάτων κατά κατηγορία και κυβισμό, 2010-2013	233	54. Registration of motor vehicles by category and size of engine, 2010-2013
55. Εγγραφές μηχανοκίνητων οχημάτων κατά χώρα κατασκευής, 2008-2013	234	55. Registration of motor vehicles by country of manufacture, 2008-2013
56. Εγγραφές μηχανοκίνητων οχημάτων κατά χρώμα, 2010-2013	235	56. Registration of motor vehicles by colour, 2010-2013
57. Εγγραφές μηχανοκίνητων οχημάτων κατά επαρχία, 1990-2013	236	57. Registration of motor vehicles, by district, 1990-2013

	<u>Σελίδα</u> <u>Page</u>	
58. Αδειούχα οχήματα και εγγραφές μηχανοκίνητων οχημάτων, κατά είδος καυσίμου, 1995-2013	237	58. Licenced vehicles and registration of motor vehicles, by energy type 1995-2013
ΕΙΣΑΓΩΓΕΣ ΟΧΗΜΑΤΩΝ ΚΑΙ ΔΑΣΜΟΙ		
59. Συνολικές εισαγωγές μηχανοκίνητων οχημάτων κατά χώρα προέλευσης, 2009-2013	238	59. Total imports of motor vehicles by country of origin, 2009-2013
60. Συνολικές εισαγωγές ελαστικών οχημάτων κατά χώρα προέλευσης, 2009-2013	239	60. Total imports of motor vehicles tyres by country of origin, 2009-2013
61. Συνολικές εισαγωγές οχημάτων, εξαρτημάτων και άλλου μεταφορικού εξοπλισμού, 2009-2013	240	61. Total imports of vehicles, accessories and other transport equipment, 2009-2013
62. Εισαγωγικοί δασμοί, άδειες εγγραφής και φόροι κατανάλωσης, 2008-2013	241	62. Import duties, registration licenses and excise duties collected, 2008-2013
63. Εισαγωγικοί δασμοί κατά κατηγορία μεταφορικού μέσου, 2008-2013	241	63. Import duties collected by type of means of transport, 2008-2013
64. Πωλήσεις βενζίνης, πετρελαίου και λαδιών για εγχώρια κατανάλωση, 1980-2013	242	64. Benzine, gas-oil and lubricating oils sold for domestic consumption, 1980-2013
ΟΔΙΚΟ ΔΙΚΤΥΟ		
65. Μήκος δημόσιου οδικού δικτύου και σύνολο δαπανών σε δρόμους και γεφύρια, 1980-2013	243	65. Length of public roads and total expenditure on roads and bridges, 1980-2013
66. Μήκος δημόσιου οδικού δικτύου κατά αρχή και επαρχία, 2013	244	66. Length of public roads by authority and district, 2013
67. Μήκος δημόσιου οδικού δικτύου κατά αρχή, 2011-2013	245	67. Length of public roads by authority, 2011-2013
68. Υπεραστικοί δρόμοι, 2013	245	68. Highways, 2013
69. Δασικό οδικό δίκτυο κατά περιφέρεια, 2013	245	69. Forestry roads by region, 2013
70. Μήκος δημόσιου οδικού δικτύου κατά κατηγορία, 2013	246	70. Length of public roads by category, 2013
71. Οδικό δίκτυο Κύπρου, 2011-2013	247	71. Road infrastructure in Cyprus, 2011-2013
ΕΘΝΙΚΕΣ ΜΕΤΑΦΟΡΕΣ		
72. Φορτηγά οχήματα κατά ωφέλιμο βάρος οχήματος (3 τόνοι και περισσότερο) και τύπο μεταφοράς, 2013	247	72. Goods conveyance vehicles according to load capacity (3 tonnes and over) and type of transport, 2013

	<u>Σελίδα</u> <u>Page</u>	
73. Εθνικές οδικές μεταφορές κατά ωφέλιμο βάρος οχήματος και τύπο μεταφοράς, 2013	248	73. National road transport according to load capacity of the vehicle and type of transport, 2013
74. Χιλιόμετρα που διανύθηκαν στις εθνικές οδικές μεταφορές κατά τύπο μεταφοράς, 2013	248	74. Vehicle kilometers traveled on national road transport according to type of transport, 2013
75. Χιλιόμετρα που διανύθηκαν στις εθνικές οδικές μεταφορές κατά τύπο οχήματος και τύπο μεταφοράς, 2013	248	75. Vehicle kilometers traveled on national road transport by type of vehicle and type of transport, 2013
76. Εθνικές οδικές μεταφορές κατά τύπο μεταφοράς και είδος προϊόντων, 2013	249	76. National road transport according to type of transport and nature of goods, 2013
ΔΙΕΘΝΕΙΣ ΜΕΤΑΦΟΡΕΣ		INTERNATIONAL TRANSPORT
77. Διεθνείς οδικές μεταφορές κατά συνολικό βάρος οχήματος και τύπο μεταφοράς, 2013	250	77. International road transport according to gross vehicle weight and type of transport, 2013
78. Χιλιόμετρα που διανύθηκαν στις διεθνείς οδικές μεταφορές κατά τύπο μεταφοράς, 2013	250	78. Vehicle kilometres traveled on international road transport according to type of transport, 2013
79. Χιλιόμετρα που διανύθηκαν στις διεθνείς οδικές μεταφορές κατά τύπο οχήματος και τύπο μεταφοράς, 2013	250	79. Vehicle kilometres traveled on international road transport by type of vehicles and type of transport, 2013
80. Διεθνείς οδικές μεταφορές κατά τύπο μεταφοράς και είδος προϊόντων, 2013	251	80. International road transport according to type of transport and nature of goods, 2013
81. Διεθνείς οδικές μεταφορές κατά τύπο μεταφοράς και χώρα προέλευσης, 2013	252	81. International road transport by type of transport and country of origin, 2013
82. Διεθνείς οδικές μεταφορές κατά τύπο μεταφοράς και χώρα προορισμού, 2013	252	82. International road transport by type of transport and country of destination, 2013
83. Αναχωρήσεις διεθνών οδικών μεταφορών κατά τύπο μεταφοράς και είδος προϊόντων, 2013	253	83. Departures of international road transport according to type of transport and nature of goods, 2013
84. Αφίξεις διεθνών οδικών μεταφορών κατά τύπο μεταφοράς και είδος προϊόντων, 2013	254	84. Arrivals of international road transport according to type of transport and nature of goods, 2013

	<u>Σελίδα</u> <u>Page</u>	
ΜΕΡΟΣ Γ: ΟΔΙΚΑ ΤΡΟΧΑΙΑ ΔΥΣΤΥΧΗΜΑΤΑ	255	PART C: ROAD TRAFFIC ACCIDENTS
Εισαγωγή		Introduction
Κυριότερες εξελίξεις το 2013	257-258	Main developments in 2013
Πηγή πληροφοριών	258	Source of data
Ορισμοί που χρησιμοποιήθηκαν	258	Definition of terms used
<u>Πίνακες</u>		<u>Tables</u>
1. Οδικά δυστυχήματα και θύματα κατά κατηγορία, 2003-2013	259	1. Road accidents and casualties by category, 2003-2013
2. Αναλογίες οδικών δυστυχημάτων και θυμάτων, 1982-2013	260	2. Ratios related to road accidents and casualties, 1982-2013
3. Οδικά δυστυχήματα κατά αιτία, σοβαρότητα και θύματα, 2013	261-265	3. Road accidents by cause, severity and casualties, 2013
4. Θύματα δυστυχημάτων κατά κατηγορία και ηλικία, 2011-2013	266-267	4. Casualties in accidents by category and age-group, 2011-2013
5. Θύματα δυστυχημάτων κατά μήνα και ηλικία, 2013	268	5. Casualties in accidents by month and age-group, 2013
6. Θύματα δυστυχημάτων κατά τη διάρκεια ημέρας και νύχτας κατά κατηγορία και ηλικία, 2013	269-274	6. Casualties in accidents during darkness and daylight, by category and age-group, 2013
7. Οδικά δυστυχήματα κατά μήνα και ώρα, 2013	275	7. Road accidents by month and time of day, 2013
8. Θανατηφόρα οδικά δυστυχήματα κατά μήνα και ώρα, 2013	276	8. Fatal road accidents by month and time of day, 2013
9. Νεκροί σε δυστυχήματα κατά μήνα και ώρα, 2013	277	9. Persons killed in accidents by month and time of day, 2013
10. Τραυματίες σε δυστυχήματα κατά μήνα και ώρα, 2013	278	10. Persons injured in accidents by month and time of day, 2013
11. Οδικά δυστυχήματα και αριθμός νεκρών κατά μήνα και ημέρα της εβδομάδας, 2013	279	11. Road accidents and number of persons killed by month and day of the week, 2013
12. Οδικά δυστυχήματα με/χωρίς θύματα, κατά ώρα δυστυχήματος, 2011-2013	280	12. Road accidents with/without casualties by time of accident, 2011-2013
13. Θύματα δυστυχημάτων κατά ώρα δυστυχήματος, 2011-2013	281	13. Casualties in accidents by time of accident, 2011-2013
14. Οδικά δυστυχήματα κατά κατηγορία και ημέρα, 2011-2013	282	14. Road accidents by category and day of week, 2011-2013

	<u>Σελίδα</u>		<u>Page</u>
15.	Θύματα δυστυχημάτων κατά κατηγορία και ημέρα, 2011-2013	15.	Casualties in accidents by category and day of week, 2011-2013
16.	Θανατηφόρα οδικά δυστυχήματα και αριθμός νεκρών κατά ημέρα της εβδομάδας, 2011-2013	16.	Fatal road accidents and number of persons killed, by day of week, 2011-2013
17.	Οδικά δυστυχήματα κατά κατηγορία και επαρχία, 2011-2013	17.	Road accidents by category and district, 2011-2013
18.	Θανατηφόρα οδικά δυστυχήματα και αριθμός νεκρών κατά επαρχία, 2013	18.	Fatal road accidents and number of persons killed by district, 2013
19.	Οδικά δυστυχήματα κατά κατηγορία και επαρχία στη διάρκεια ημέρας και νύχτας, 2011-2013	19.	Road accidents by category and district during daylight and darkness, 2011-2013
20.	Θύματα δυστυχημάτων κατά κατηγορία, φύλο και ηλικία, 2013	20.	Casualties in accidents by category, sex and age-group, 2013
21.	Θύματα δυστυχημάτων κατά κατηγορία και επαρχία, 2011-2013	21.	Casualties in accidents by category and district, 2011-2013
22.	Θύματα δυστυχημάτων κατά κατηγορία και επαρχία στη διάρκεια ημέρας και νύχτας, 2013	22.	Casualties in accidents by category and district during daylight and darkness, 2013
23.	Ανάλυση αίματος νεκρών οδηγών, 1998-2013	23.	Blood test on drivers killed in accidents, 1998-2013
24.	Οδικά δυστυχήματα και θύματα κατά συνθήκες φωτισμού, 2013	24.	Road accidents and casualties by light conditions, 2013
25.	Οδικά δυστυχήματα και θύματα κατά τύπο οδοστρώματος, 2013	25.	Road accidents and casualties by type of road, 2013
26.	Οδικά δυστυχήματα και θύματα κατά καιρικές συνθήκες, 2013	26.	Road accidents and casualties by weather conditions, 2013
27.	Οδικά δυστυχήματα και θύματα κατά περιγραφή δρόμου, 2013	27.	Road accidents and casualties by road description, 2013
28.	Θύματα κατά τύπο εκτίναξης από όχημα, 2013	28.	Casualties by type of ejection from vehicle, 2013
29.	Θύματα δυστυχημάτων κατά κατηγορία δρόμου, 2013	29.	Casualties in accidents by road category, 2013
30.	Θύματα δυστυχημάτων κατά μέσο μεταφοράς, 2011-2013	30.	Casualties in accidents by means of transport, 2011-2013
31.	Νεκροί οδηγοί και επιβάτες κατά μέσο μεταφοράς και ηλικία, 2013	31.	Dead drivers and passengers by means of transport and age-group, 2013
32.	Θύματα δυστυχημάτων κατά φύλο και ηλικία, 2011-2013	32.	Casualties in accidents by sex and age-group, 2011-2013

	<u>Σελίδα</u> <u>Page</u>	
33. Θύματα δυστυχημάτων κατά μέσο μεταφοράς και ηλικία, 2011-2013	293-294	33. Casualties in accidents by means of transport and age-group, 2011-2013
ΜΕΡΟΣ Δ: ΝΑΥΤΙΑΙΑ	295	PART D: SHIPPING
Εισαγωγή		Introduction
Κυριότερες εξελίξεις το 2013	297-298	Main developments in 2013
Πηγές πληροφοριών	299	Sources of data
<u>Πίνακες</u>		<u>Tables</u>
1. Αφίξεις πλοίων σε Κυπριακά λιμάνια και κόροι καθαρής χωρητικότητας, 1993-2013	300	1. Vessels called at Cyprus ports and their net registered tonnage, 1993-2013
2. Βάρος εμπορευμάτων που φορτώθηκαν και εκφορτώθηκαν κατά λιμάνι και αεροδρόμιο, 2003-2013	301-302	2. Gross tonnage of goods loaded and unloaded by port and airport, 2003-2013
3. Αφίξεις και αναχωρήσεις ταξιδιωτών κατά μέσο ταξιδιού, 1980-2013	303	3. Arrivals and departures of travelers by mode of travel, 1980-2013
4. Πλοία στο Κυπριακό Νηολόγιο κατά την 31 ^η Δεκεμβρίου, 2013	304-306	4. Ships on the Cyprus Register as at 31 st December, 2013
5. Πλοία στο Κυπριακό Νηολόγιο και Κυβερνητικά έσοδα, 1980-2013	307	5. Ships on the Cyprus Register and Government revenue, 1980-2013
6. Πλοία στο Κυπριακό Νηολόγιο κατά μέγεθος και ηλικία κατά την 31 ^η Δεκεμβρίου, 2013	308	6. Ships on the Cyprus Register by size and age as at 31 st December, 2013
7. Κυβερνητικά έσοδα από πλοία στο Κυπριακό Νηολόγιο κατά κατηγορία, 2008-2013	309	7. Government revenue from ships on Cyprus Register by type, 2008-2013
8. Φορτώσεις και εκφορτώσεις εμπορευματοκιβωτίων, 2012-2013	309	8. Containers loaded and unloaded, 2012-2013
9. Αφίξεις πλοίων σε Κυπριακά λιμάνια κατά τύπο και χώρα/σημαία πλοίου, 2013	310-312	9. Vessels called at Cyprus ports by type and country-flag stated, 2013
10. Αφίξεις πλοίων σε Κυπριακά λιμάνια, σκοπός άφιξης και χώρα προηγούμενης προσέγγισης, 2013	313-314	10. Vessels called at Cyprus ports by purpose and country of previous call, 2013
11. Αφίξεις μη Κυπριακών πλοίων σε Κυπριακά λιμάνια κατά τύπο και χώρα προηγούμενης προσέγγισης, 2013	315-317	11. Non-Cypriot vessels called at Cyprus ports by type and country of previous call, 2013
12. Αφίξεις Κυπριακών πλοίων σε Κυπριακά λιμάνια κατά τύπο και χώρα προηγούμενης προσέγγισης, 2013	318-319	12. Cypriot vessels called at Cyprus ports by type and country of previous call, 2013

	<u>Σελίδα</u> <u>Page</u>	
13. Αναχωρήσεις πλοίων, σκοπός ταξιδιού και χώρα επόμενης προσέγγισης, 2013	320-321	13. Vessels departed by purpose and country of next call, 2013
14. Αναχωρήσεις Κυπριακών πλοίων κατά τύπο και χώρα επόμενης προσέγγισης, 2013	322	14. Cypriot vessels departed by type and country of next call, 2013
15. Αναχωρήσεις μη Κυπριακών πλοίων κατά τύπο και χώρα επόμενης προσέγγισης, 2013	323-324	15. Non-Cypriot vessels departed by type and country of next call, 2013
16. Αφίξεις Κυπριακών πλοίων κατά λιμάνι και σκοπό άφιξης, 2013	325	16. Cypriot vessels called by port and purpose, 2013
17. Αφίξεις μη Κυπριακών πλοίων κατά λιμάνι και σκοπό άφιξης, 2013	325	17. Non-Cypriot vessels called by port and purpose, 2013
18. Διακίνηση πλοίων από λιμάνι σε λιμάνι στην Κύπρο, 2013	326	18. Vessels sailing from port to port in Cyprus, 2013
19. Μηνιαίες εισαγωγές εμπορευμάτων κατά λιμάνι και αεροδρόμιο, 2013	327	19. Gross tonnage of goods imported monthly by port and airport, 2013
20. Μηνιαίες εξαγωγές εμπορευμάτων κατά λιμάνι και αεροδρόμιο, 2013	328	20. Gross tonnage of goods exported monthly by port and airport, 2013
ΜΕΡΟΣ Ε: ΠΟΛΙΤΙΚΗ ΑΕΡΟΠΟΡΙΑ ΚΑΙ ΤΑΧΥΔΡΟΜΙΚΕΣ ΥΠΗΡΕΣΙΕΣ	329	PART E: CIVIL AVIATION AND POSTAL SERVICES
Εισαγωγή		Introduction
Κυριότερες εξελίξεις το 2013	331	Main developments in 2013
Πηγές πληροφοριών	331	Sources of data
<u>Πίνακες</u>		<u>Tables</u>
1. Διακίνηση αεροσκαφών, επιβατών και φορτίου κατά μήνα και αεροδρόμιο, 2013	332-333	1. Aircraft, passengers and freight movements by month and airport, 2013
2. Διακίνηση αεροσκαφών, επιβατών και φορτίου, κατά μήνα και αεροδρόμιο, μέσω προγραμματισμένων πτήσεων, 2013	334-335	2. Aircraft, passengers and freight movements, by month and airport, through scheduled flights, 2013
3. Διακίνηση αεροσκαφών, επιβατών και φορτίου κατά μήνα και αεροδρόμιο, μέσω μη προγραμματισμένων πτήσεων, 2013	336-337	3. Aircraft, passengers and freight movements by month and airport, through non-scheduled flights, 2013
4. Διακίνηση αεροσκαφών, επιβατών και φορτίου, 1984-2013	338	4. Aircraft, passengers and freight movements, 1984-2013
5. Ταχυδρομικές Υπηρεσίες κατά είδος, 2003-2013	339-340	5. Postal Services by type, 2003-2013

	<u>Σελίδα</u>	
	<u>Page</u>	
6. Έσοδα και έξοδα του Τμήματος Ταχυδρομικών Υπηρεσιών, 1980-2013	341	6. Revenue and expenditure of the Department of Postal Services, 1980-2013
ΠΑΡΑΡΤΗΜΑ	343	APPENDIX
Ερωτηματολόγιο έρευνας μεταφορών και αποθηκεύσεων που χρησιμοποιήθηκε στην έρευνα του 2012.	345-355	Questionnaire used for the survey on transport and storage for the year 2012.

**ΜΕΡΟΣ Α: ΟΙΚΟΝΟΜΙΚΟΙ ΛΟΓΑΡΙΑΣΜΟΙ ΤΟΥ ΤΟΜΕΑ ΤΩΝ
ΜΕΤΑΦΟΡΩΝ ΚΑΙ ΑΠΟΘΗΚΕΥΣΕΩΝ**

**PART A: ECONOMIC ACCOUNTS OF THE TRANSPORT AND STORAGE
SECTOR**

ΕΙΣΑΓΩΓΗ

INTRODUCTION

1. ΕΞΕΛΙΞΕΙΣ ΣΤΟΝ ΤΟΜΕΑ ΤΩΝ ΜΕΤΑΦΟΡΩΝ ΚΑΙ ΑΠΟΘΗΚΕΥΣΕΩΝ ΚΑΤΑ ΤΟ 2012

1. DEVELOPMENTS IN THE TRANSPORT AND STORAGE SECTOR DURING 2012

1.1 Γενική ανασκόπηση

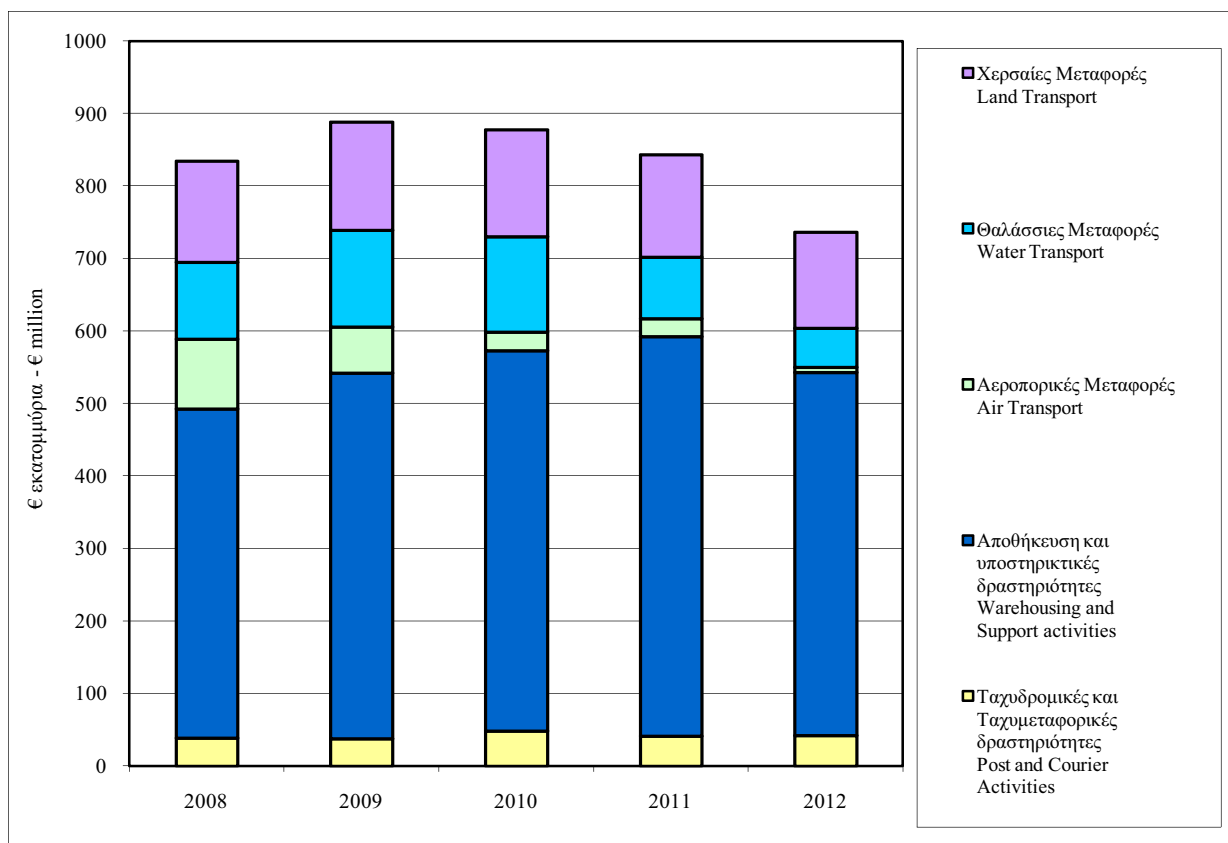
1.1 General review

Ο ευρύτερος τομέας των Μεταφορών και Αποθηκεύσεων σημείωσε κατά το 2012 μείωση κατά 8,5% στην ακαθάριστη αξία παραγωγής, σε **τρέχουσες τιμές** και έφτασε τα €1.623,3 εκ. Η προστιθέμενη αξία του τομέα μειώθηκε σε €736,7 εκ. και η συνεισφορά του τομέα στη Ακαθάριστη Προστιθέμενη Αξία ήταν 5,0% σε τρέχουσες τιμές. Οι κυριότεροι υποτομείς ήταν η αποθήκευση και υποστηρικτικές δραστηριότητες με 67,9%, οι χερσαίες μεταφορές με 18,1%, οι θαλάσσιες μεταφορές με 7,3%, οι ταχυδρομικές και ταχυμεταφορικές δραστηριότητες με 5,8% και οι αερομεταφορές με ποσοστό 0,9% της προστιθέμενης αξίας.

The broad Transport and Storage Sector registered in 2012 a decrease of 8,5% on the gross output, at **current prices** and amounted to €1.623,3 mn. The value added of the sector decreased to €736,7 mn and its share of Gross Value Added was 5,0% at current prices. The major sub-sectors were warehousing and support activities 67,9%, land transport with 18,1%, water transport with 7,3%, post and courier transport activities with 5,8% and air transport with 0,9% of value added.

ΔΙΑΓΡΑΜΜΑ 1. ΠΡΟΣΤΙΘΕΜΕΝΗ ΑΞΙΑ ΚΑΤΑ ΥΠΟΤΟΜΕΑ, 2008-2012 (ΣΕ ΤΡΕΧΟΥΣΕΣ ΤΙΜΕΣ)

FIGURE 1. VALUE ADDED BY SUB-SECTOR, 2008-2012 (AT CURRENT PRICES)



Οι καθαρές επενδύσεις του τομέα κατά το 2012 αυξήθηκαν σε €110,6 εκ.. Από το σύνολο των κεφαλαιουχικών δαπανών, €93,0 εκ. αφορούσαν κτίρια και άλλα έργα υποδομής και €11,7 εκ. μηχανήματα και άλλο εξοπλισμό.

Ο αριθμός των απασχολούμενων στον τομέα μειώθηκε σε 17.496 άτομα το 2012 και αποτελούσε το 4,8% του επικερδώς απασχολούμενου πληθυσμού.

1.2 Χερσαίες μεταφορές

Η ακαθάριστη αξία παραγωγής στον υποτομέα των χερσαίων μεταφορών έφτασε τα €289,4 εκ. το 2012 σε σύγκριση με €317,6 εκ. το 2011. Οι οδικές μεταφορές εμπορευμάτων είχαν την μεγαλύτερη συνεισφορά στον υποτομέα με €143,7 εκ., οι αστικές και προαστικές χερσαίες μεταφορές επιβατών με €75,7 εκ., οι άλλες χερσαίες μεταφορές επιβατών με €33,3 εκ., η εκμετάλλευση ταξί με €33,0 εκ. και οι υπηρεσίες μετακόμισης με €3,7 εκ.

Η προστιθέμενη αξία του υποτομέα των χερσαίων μεταφορών σε τρέχουσες τιμές μειώθηκε κατά 5,8% φθάνοντας τα €133,0 εκ. το 2012 από €141,2 εκ. το 2011.

Οι απασχολούμενοι στον υποτομέα των χερσαίων μεταφορών ήταν 4.891 άτομα και αποτελούσαν το 28,0% της απασχόλησης στον ευρύτερο τομέα των μεταφορών και αποθηκείσεων.

1.3 Θαλάσσιες μεταφορές

Η ακαθάριστη αξία παραγωγής των θαλάσσιων μεταφορών μειώθηκε κατά 34,4% σε σύγκριση με το 2011 και έφτασε τα €131,2 εκ. το 2012.

Η προστιθέμενη αξία του υποτομέα σε τρέχουσες τιμές μειώθηκε κατά 36,6% φθάνοντας τα €53,6 εκ. το 2012 από €84,6 εκ. το 2011.

1.4 Αερομεταφορές

Η ακαθάριστη αξία παραγωγής του αερομεταφορέα σημείωσε μείωση 16,8% και έφτασε τα €188,8 εκ. το 2012 σε σύγκριση με €226,8 εκ. το 2011.

Η προστιθέμενη αξία του υποτομέα των αερομεταφορών σε τρέχουσες τιμές σημείωσε σημαντική μείωση 72,6% και έφτασε στα €6,9 εκ. το 2012 σε σύγκριση με €25,2 εκ. το 2011.

The sector's net investments during 2012 increased to €110,6 mn. Of the total capital expenditure, €93,0 mn related to buildings and other construction works and €11,7 mn to machinery and other equipment.

Employment in the sector decreased to 17.496 persons in 2012 and accounted for 4,8% of the total gainfully employed population.

1.2 Land transport

The gross output of the land transport sub-sector reached €289,4 mn in 2012 compared to €317,6 mn in 2011. Freight transport by road had the biggest share of the subsector with €143,7 mn, urban and suburban passenger land transport with €75,7 mn, other passenger land transport with €33,3 mn, taxi operation with €33,0 mn and removal services with €3,7 mn.

The value added of the land transport sub-sector at current prices decreased by 5,8% and reached €133,0 mn in 2012, from €141,2 mn in 2011.

Employment in the land transport sub-sector totaled 4.891 persons or 28,0% of the broad transport and storage sector's employment.

1.3 Water transport

The gross output of water transport activities decreased by 34,4% over 2011 and amounted to €131,2 mn in 2012.

The value added of the sub-sector at current prices decreased by 36,6% reaching €53,6 mn in 2012 compared to €84,6 mn in 2011.

1.4 Air transport

The gross output of air carrier decreased by 16,8% and reached at €188,8 mn in 2012, as against €226,8 mn in 2011.

The value added of air transport activities at current prices decreased significantly in 2012 by 72,6% and reached €6,9 mn as against to €25,2 mn in the previous year.

1.5 Αποθήκευση και υποστηρικτικές δραστηριότητες

Ο υποτομέας αυτός περιλαμβάνει το Τμήμα Πολιτικής Αεροπορίας, τη διαχείριση αεροδρομίων, την Αρχή Λιμένων, τις δραστηριότητες φορτοεκφόρτωσης εμπορευμάτων, τα γραφεία ναυτιλιακών επιχειρήσεων, εκτελωνιστικά γραφεία, επιχειρήσεις συσκευασίας και αποστολής δεμάτων, τους ψυκτικούς θαλάμους και τις αποθήκες εισαγομένων εμπορευμάτων.

Η συνολική ακαθάριστη αξία παραγωγής αυτών των υπηρεσιών, σε τρέχουσες τιμές, μειώθηκε στα €953,7 εκ. το 2012, σε σύγκριση με €972,0 εκ. το 2011. Η συνεισφορά των άλλων υποστηρικτικών προς τη μεταφορά δραστηριοτήτων (ναυτιλιακά πρακτορεία κ.λ.π.) ήταν €572,4 εκ., των συναφών με τις αεροπορικές μεταφορές €268,2 εκ (Πολιτική Αεροπορία, διαχείριση αεροδρομίων κ.λ.π), η διακίνηση φορτίων ήταν €26,8 εκ. και οι συναφείς με τις πλωτές μεταφορές (Αρχή Λιμένων κ.λ.π.) €60,4 εκ.

Η προστιθέμενη αξία του υποτομέα σε τρέχουσες τιμές μειώθηκε στα €500,7 εκ. το 2012 από €550,7 εκ. το 2011.

1.6 Ταχυδρομικές και ταχυμεταφορικές δραστηριότητες

Η ακαθάριστη αξία παραγωγής των ταχυδρομικών δραστηριοτήτων στο πλαίσιο της υποχρέωσης παροχής καθολικής υπηρεσίας αυξήθηκε σε €33,1 εκ. το 2012 έναντι €31,4 εκ. που ήταν το 2011. Αύξηση σημειώθηκε και στις άλλες ταχυδρομικές και ταχυμεταφορικές δραστηριότητες από €26,1 εκ. το 2011 σε €27,1 εκ. το 2012.

Η προστιθέμενη αξία του υποτομέα σε τρέχουσες τιμές αυξήθηκε στα €42,5 εκ. το 2012 από €41,3 εκ. το 2011.

2. ΠΗΓΕΣ ΚΑΙ ΜΕΘΟΔΟΙ

2.1 Σκοπός

Το μέρος αυτό της έκθεσης αποσκοπεί στην παρουσίαση στοιχείων σχετικά με τη δομή και εξέλιξη του τομέα των Μεταφορών και Αποθηκεύσεων (όπως την παραγωγή, την απασχόληση, τις επενδύσεις, τα έξοδα κλπ.)

1.5 Warehousing and support activities

This sub-sector comprises of the Civil Aviation Department, the operation of airports, the Ports Authority, loading and unloading activities, shipping agencies, custom clearing services, packing and forwarding services, refrigerated storage and bonded warehouses.

The total gross output of these services at current prices decreased to €953,7 mn in 2012 from €972,0 mn in 2011. Of this amount, €572,4 mn was contributed by other transportation support activities (shipping agencies etc), service activities incidental to air transportation (Civil Aviation etc) €268,2 mn, cargo handling €26,8 mn and services incidental to water transportation (Ports Authority etc) €60,4 mn.

The value added of this sub-sector at current prices decreased to €500,7 mn in 2012 from €550,7 mn in 2011.

1.6 Post and courier activities

The gross output of postal activities under universal service obligation increased to €33,1 mn in 2012 from €31,4 mn in 2011, while an increase was recorded by other postal and courier activities from €26,1 mn in 2011 to €27,1 mn in 2012.

The value added of this subsector at current prices increased to €42,5 mn in 2012 from €41,3 mn in 2011.

2. SOURCES AND METHODS

2.1 Scope

This part of the report aims to present data on the structure and development of the Transport and Storage Sector (output, employment, investments, costs etc).

2.2 Κάλυψη δραστηριοτήτων

Τα στοιχεία που παρουσιάζονται σ' αυτό το μέρος της έκθεσης πηγάζουν από την δειγματοληπτική έρευνα που γίνεται κάθε χρόνο. Η Έρευνα καλύπτει όλες τις δραστηριότητες που εμπίπτουν στους κωδικούς 49 μέχρι 53 του Τομέα Η (Μεταφορές και Αποθήκευση) του Ευρωπαϊκού Συστήματος Ταξινόμησης Οικονομικών δραστηριοτήτων NACE Αναθ. 2 της Ευρωπαϊκής Ένωσης. Συγκεκριμένα, καλύπτει τις δραστηριότητες των Χερσαίων Μεταφορών, τις Θαλάσσιες Μεταφορές, τις Αερομεταφορές, την Αποθήκευση, τις υποστηρικτικές προς τις Μεταφορές δραστηριότητες καθώς και τις Ταχυδρομικές και Ταχυμεταφορικές δραστηριότητες.

Το φετινό δημοσίευμα στο μέρος Α (Οικονομικοί λογαριασμοί του τομέα Μεταφορών και Αποθηκείσεων), με την υιοθέτηση του νέου συστήματος ταξινόμησης οικονομικών δραστηριοτήτων, NACE αναθ.2 της Ευρωπαϊκής Ένωσης, τροποποιήθηκε ώστε να παρουσιάζει στατιστικά στοιχεία οικονομικού περιεχομένου από το 2005 μέχρι το 2012 σε Ευρώ.

2.3 Το δείγμα

Η έρευνα διεξάγεται πάνω σε δειγματοληπτική βάση για τους υποτομείς των χερσαίων μεταφορών, αποθήκευση και υποστηρικτικές δραστηριότητες, των θαλάσσιων και αεροπορικών μεταφορών, καθώς και των ταχυδρομικών και ταχυμεταφορικών υπηρεσιών. Η απογραφή επιχειρήσεων του 2005 αποτελεί το πλαίσιο για την επιλογή του δείγματος.

Το δείγμα καλύπτει όλες τις επιχειρήσεις που απασχολούν πέραν των 10 ατόμων ως και δείγμα των μικρότερων επιχειρήσεων που επιλέγονται με πιθανότητα ανάλογη με το μέγεθος τους (αριθμός ατόμων που απασχολούνται).

Το συνολικό μέγεθος του δείγματος στην έρευνα για το 2012 ήταν 672 επιχειρήσεις και κάλυπτε το 21,2% του συνόλου των επιχειρήσεων που ανήκουν στις μεταφορές και πιο συγκεκριμένα 16,1% των χερσαίων μεταφορών 43,0% των θαλάσσιων μεταφορών, 100,0% των αεροπορικών μεταφορών, 34,8%

2.2 Coverage of activities

The data presented in this part are derived from the sample survey held annually. The Survey covers all activities classified under codes 49 up to 53 under the Sector H (Transport and Storage) of the European Statistical Classification of the Economic Activities, NACE Rev. 2 of the European Union. Actually, it is extended to the activities of Land Transport, Water Transport, Air Transport, Warehousing, Support Activities for Transportation as well as the Postal and Courier Activities.

This year's publication in part A (Economic accounts of the Transport and Storage Sector), with adopting the new system of classification of economic activities, NACE Rev.2, of the European Union, has been modified to present economic statistical data for the years 2005-2012 in Euro.

2.3 The sample

The survey is conducted on a sample basis for the sub-sector of land transport, warehousing and support activities, of water and air transport, the Postal Services and Courier activities. The sampling frame for all activities was provided by the 2005 Registration of Establishments.

The sample is selected on a PPS basis (probability proportional to size) with the employment of each establishment being the measure of size. Establishments with 10 or more persons are fully covered.

The total sample size for the 2012 survey consisted of 672 enterprises covering 21,2% of the total transport enterprises and more specifically 16,1% of the land transport, 43,0% of water transport, 100,0% of air transport, 34,8% of warehousing and support activities and 21,3% of post and courier activities.

των επιχειρήσεων που ασχολούνται με την αποθήκευση και υποστηρικτικές δραστηριότητες, 21,3% των ταχυδρομικών και ταχυμεταφορικών δραστηριοτήτων.

2.4 Η απογραφόμενη μονάδα

Η στατιστική μονάδα από την οποία ζητούνται πληροφορίες είναι βασικά το υποστατικό, αλλά σε μερικές περιπτώσεις όπου δεν υπάρχουν ξεχωριστοί λογαριασμοί για τα διάφορα υποστατικά ολόκληρη η επιχείρηση θεωρείται σαν η απογραφόμενη μονάδα.

2.5 Περίοδος αναφοράς

Η περίοδος στην οποία αναφέρονται οι πληροφορίες είναι το ημερολογιακό έτος και όσοι περιλαμβάνονται στο δείγμα καλούνται να δώσουν πληροφορίες για την περίοδο αυτή.

2.6 Συλλογή στοιχείων και προβλήματα

Τα στοιχεία συλλέγονται με προσωπικές συνεντεύξεις που γίνονται από καλά εκπαιδευμένους απογραφείς της Στατιστικής Υπηρεσίας. Οι απογραφείς επισκέπτονται όλες τις επιχειρήσεις που περιλαμβάνονται στη έρευνα, κατά την περίοδο Σεπτεμβρίου-Δεκεμβρίου και συμπληρώνουν τα σχετικά ερωτηματολόγια.

Τα κύρια προβλήματα που παρουσιάζονται είναι η μη τήρηση λογαριασμών, ειδικά σε μικρά υποστατικά (όπως π.χ. ιδιοκτήτες ταξί και φορτηγών), ο φόβος της φορολογίας και η απουσία ατόμων, ιδιαίτερα στις αγροτικές περιοχές λόγω και της φύσης των εργασιών τους.

2.7 Ερωτηματολόγιο της έρευνας

Το ερωτηματολόγιο που χρησιμοποιείται στην έρευνα παρουσιάζεται στο Παράρτημα της Έκθεσης.

2.8 Εμπιστευτικότητα στοιχείων

Σύμφωνα με τις πρόνοιες του περί Στατιστικής Νόμου 15(Ι)-2000 η Στατιστική Υπηρεσία χειρίζεται όλα τα ατομικά στοιχεία που συλλέγονται ως εμπιστευτικά και τα χρησιμοποιεί αποκλειστικά για σκοπούς στατιστικής.

2.4 Unit of enumeration

The unit of enumeration is basically the “establishment” but in some cases the “enterprise” is also used as the reporting unit where no separate data could be supplied by the establishments.

2.5 Reference period

The reference period for the data collected and analysed in this report is the calendar year and all respondents are requested to give information for the period.

2.6 Collection of data and problems

The data is collected through personal interviews. Trained enumerators of the Statistical Service visit every establishment in the sample, during the period September-December and fill in the relevant questionnaires.

The main problems encountered concern the unavailability of business record books, especially in small establishments (e.g. individual lorry and taxi owners), the fear of taxation and the absence of respondents, particularly in rural areas due to the nature of their work.

2.7 Questionnaire used

The questionnaire used in the Survey is presented in the Appendix of the Report.

2.8 Confidentiality of results

In compliance with the Statistics Law 15 (I)-2000 all individual data collected are treated by the Statistical Service, as confidential and used only for statistical purposes.

3. ΟΡΙΣΜΟΙ ΠΟΥ ΧΡΗΣΙΜΟΠΟΙΗΘΗΚΑΝ

Επιχείρηση είναι μια οικονομική μονάδα που ασχολείται με μια ή περισσότερες οικονομικές δραστηριότητες και μπορεί να περιλαμβάνει περισσότερα από ένα υποστατικά σε διαφορετικές περιοχές.

Υποστατικό είναι μια ξεχωριστή οικονομική μονάδα και ασχολείται κυρίως με μια οικονομική δραστηριότητα και σε μια μόνο τοποθεσία.

Απασχόληση αναφέρεται στο μέσο όρο του αριθμού όλων των εργαζομένων στην επιχείρηση κατά τους δώδεκα μήνες και περιλαμβάνει τους εργαζόμενους ιδιοκτήτες, μέλη της οικογένειας που εργάζονται χωρίς μισθό και μισθωτούς. Οι μερικώς απασχολούμενοι δηλαδή τα άτομα που εργάζονται λιγότερες μέρες/ώρες από το κανονικό ωράριο της επιχείρησης μετατρέπονται σε ισοδύναμο πλήρως απασχολούμενων ατόμων με συντελεστή μετατροπής 230 εργάσιμες ημέρες τον χρόνο.

Μισθοί και Ημερομίσθια περιλαμβάνουν τους κανονικούς μισθούς, 13^ο και 14^ο μισθό, υπερωρίες, άλλα ωφελήματα και την αξία των πληρωμών σε είδος. Οι πληρωμές δίδονται ακαθάριστες δηλαδή πριν αφαιρεθούν από αυτές ο φόρος εισοδήματος, οι κοινωνικές ασφάλισεις και οι συνεισφορές σε άλλα ταμεία. Για τους ιδιοκτήτες και μέλη της οικογένειας που εργάζονται αμισθί στην επιχείρηση, γίνεται υπολογισμός των μισθών (τεκμαρτοί μισθοί).

Συνεισφορές των εργοδοτών σε διάφορα ταμεία αφορούν τις κοινωνικές ασφάλισεις, τα ταμεία προνοίας, συντάξεως, ιατρικής περίθαλψης και άλλα ταμεία.

Ακαθάριστη αξία παραγωγής είναι η ολική αξία παραγωγής και περιλαμβάνει τα έσοδα από την μεταφορά επιβατών και φορτίου, τα έσοδα από τις αποθηκεύσεις και τα έσοδα από τις συναφείς δραστηριότητες με τις μεταφορές όπως π.χ. τα εκτελωνιστικά γραφεία, τις υπηρεσίες λιμανιών και αεροδρομίων, τις υπηρεσίες συσκευασίας και αποστολής δεμάτων κλπ.

3. DEFINITIONS OF TERMS USED

Enterprise refers to an economic unit engaged in one or more kinds of economic activity which may consist of more than one establishments located at various geographical places.

Establishment is an economic unit which engages in one, or predominantly one, kind of economic activity and at single physical location.

Employment is the twelve month average number of all employed at an establishment and it includes working proprietors, unpaid family workers and employees. Part time workers i.e. those working for less than normal day/hours are converted into full-time equivalent, the conversion factor being 230 man-days per year.

Wages and Salaries are all earnings including normal wages 13th & 14th salaries, overtime work, bonus and value of receipts in kind. These earnings are given gross i.e. before any deductions for income tax, social insurance, provident fund etc. In the case of proprietors and unpaid family members their wages are imputed.

Employers' contributions to various funds refer to social insurance, provident and pension funds, medical and other funds.

Gross Output comprises revenue from passenger freight transportation, storage services and revenue from services incidental to transport e.g. custom brokers, packing and forwarding services, ports and airport services etc.

Προστιθέμενη αξία σε τρέχουσες τιμές είναι το ποσό που προκύπτει μετά την αφαίρεση από την ακαθάριστη αξία παραγωγής, των εξόδων παραγωγής (εξαιρουμένων των εργατικών, αποσβέσεων, τόκων και φόρων).

Προστιθέμενη αξία σε τιμές συντελεστών παραγωγής είναι η προστιθέμενη αξία σε τρέχουσες τιμές αφού αφαιρεθούν οι έμμεσοι φόροι και προστεθούν οι επιχορηγήσεις. Περιλαμβάνει τους μισθούς, τόκους για δάνεια, αποσβέσεις και επιχειρηματικό πλεόνασμα.

Καθαρές Επενδύσεις αναφέρονται στις δαπάνες για κεφαλαιουχικά αγαθά (νέα ή μεταχειρισμένα) που αποκτήθηκαν από την επιχείρηση, αφού αφαιρεθεί η αξία των πωλήσεων αντίστοιχου κεφαλαιουχικού εξοπλισμού κατά διάρκεια του έτους. Στις επενδύσεις περιλαμβάνονται επίσης δαπάνες για μεγάλες μετατροπές που έγιναν σε υφιστάμενο κεφαλαιουχικό εξοπλισμό.

Αποθέματα αναφέρονται στα αποθέματα εμπορευμάτων, υλικών, καυσίμων και ανταλλακτικών που υπάρχουν στην αρχή και στο τέλος του χρόνου. Η αξία τους υπολογίζεται με βάση τη μέση τιμή που αγοράστηκαν κατά τη διάρκεια του έτους.

Έμμεσοι φόροι περιλαμβάνουν τις άδειες αυτοκινήτων, τις άδειες λειτουργίας των επιχειρήσεων, τους επαγγελματικούς και δημοτικούς φόρους, τα χαρτόσημα και άλλους έμμεσους φόρους.

Τόκοι αναφέρονται στα ποσά που πληρώθηκαν ως τόκοι για δάνεια που σύναψε η επιχείρηση σχετικά με τις δραστηριότητες της.

Αποσβέσεις είναι η υπολογιζόμενη αξία της ετήσιας φθοράς του κεφαλαιουχικού εξοπλισμού, όπως κτιρίων, μηχανημάτων, μεταφορικών μέσων, επίπλων κλπ. Είναι βασισμένη πάνω στην έννοια της λογιστικής απόσβεσης παρά της οικονομικής.

Value Added at current prices is derived by deducting from gross output all production costs (excl. labour costs, depreciation, interest and taxes).

Value added at factor costs is derived by deducting from value added at current prices the indirect taxes and adding subsidies. It comprises wages and salaries, interest on loans, depreciation, and operating surplus.

Net investments refers to the expenditure on fixed assets (new or used) purchased or manufactured by the enterprise less sales of similar assets during the year. It also includes the cost of major additions and alterations to existing fixed assets.

Stocks relate to goods for resale, materials, fuels and spare parts held at the beginning and end of the year, valued at average purchase price during the year.

Indirect Taxes include the motor vehicle licences, business operating licences, professional and municipal taxes, stamp duties and other related taxes.

Interest means the amount paid as interest for capital borrowed in connection with the activities of the enterprise.

Depreciation is the estimated value of wear and tear for capital goods i.e. for buildings, machinery, transport equipment, furniture etc. It is based on an accounting depreciation concept rather than on an economic one.

4. ΕΠΕΞΗΓΗΣΗ ΣΥΜΒΟΛΩΝ

..	Δεν εφαρμόζεται
...	Μη διαθέσιμα στοιχεία
0	Μηδέν ή λιγότερο από το μισό της μονάδας μέτρησης
Προκ.	Προκαταρκτικά
Εκ.	Εκατομμύριο
€	Ευρώ
000's	Χιλιάδες
Περιλ.	Περιλαμβανομένου
μ.α.τ.	Μη αλλού ταξινομηθέντα
Ακ. Πρ. Α	Ακαθάριστη Προστιθέμενη Αξία
%	Ποσοστό

4. SYMBOLS USED

..	Not applicable
...	Data not available
0	Nil or less than half of the unit of measurement
Prov.	Provisional estimates
mn	million
€	Euro
000's	Thousand
Incl.	Including
N.e.c.	Not elsewhere classified
G.V.A	Gross Value Added
%	Percentage

ΠΙΝΑΚΑΣ 1. ΚΥΡΙΟΤΕΡΟΙ ΔΕΙΚΤΕΣ ΤΟΥ ΤΟΜΕΑ ΤΩΝ ΜΕΤΑΦΟΡΩΝ ΚΑΙ ΑΠΟΘΗΚΕΥΣΕΩΝ, 2008-2012
TABLE 1. MAIN INDICATORS OF THE TRANSPORT AND STORAGE SECTOR, 2008-2012

Δείκτης	2008	2009	2010	2011	2012	Indicator
ΑΚΑΘΑΡΙΣΤΗ ΑΞΙΑ ΠΑΡΑΓΩΓΗΣ ΚΑΙ ΠΡΟΣΤΙΘΕΜΕΝΗ ΑΞΙΑ (σε τρέχουσες τιμές)						GROSS OUTPUT AND VALUE ADDED (at current prices)
Ακαθάριστη Αξία Παραγωγής (€εκ.)	1.744,9	1.748,2	1.844,8	1.773,9	1.623,3	Gross output (€mn)
Προστιθέμενη Αξία (€εκ.)	834,2	888,2	877,3	843,1	736,7	Value added (€mn)
Ποσοστό στη Ακαθάριστη Προστιθέμενη Αξία (%)	5,5	6,0	5,8	5,6	5,0	Share of Gross Value Added (%)
ΠΡΟΣΤΙΘΕΜΕΝΗ ΑΞΙΑ ΚΑΤΑ ΥΠΟΤΟΜΕΑ (Ποσοστιαία κατανομή)	100,0	100,0	100,0	100,0	100,0	VALUE ADDED BY SUBSECTOR (percentage distribution)
Χερσαίες μεταφορές	16,7	16,8	16,7	16,8	18,1	Land transport
Θαλάσσιες μεταφορές	12,7	15,0	15,0	10,0	7,3	Water transport
Αεροπορικές μεταφορές	11,6	7,2	2,9	3,0	0,9	Air transport
Αποθήκευση και υποστηρικτικές δραστηριότητες	54,3	56,7	59,9	65,3	67,9	Warehousing and support activities
Ταχυδρομικές και Ταχυμεταφορικές δραστηριότητες	4,7	4,3	5,5	4,9	5,8	Post and Courier activities
ΚΑΘΑΡΕΣ ΕΠΕΝΔΥΣΕΙΣ (€εκ.)						NET INVESTMENTS (€mn)
Σύνολο	506,1	231,9	90,5	52,8	110,6	Total
Κτίρια και άλλα έργα υποδομής	248,4	117,0	18,5	14,4	93,0	Buildings and other construction works
Μηχανήματα και άλλος εξοπλισμός	52,1	24,9	15,4	14,3	11,7	Machinery and other equipment
Οχήματα, πλοία και αεροπλάνα	205,6	90,0	56,6	24,1	5,9	Vehicles, ships and aircrafts
ΑΠΑΣΧΟΛΗΣΗ						EMPLOYMENT
Αριθμός απασχολούμενων ατόμων	18.593	18.884	18.883	18.105	17.496	Number of persons engaged
Ποσοστό στο σύνολο του επικερδώς απασχολούμενου πληθυσμού	4,9	5,0	5,0	4,8	4,8	% of total gainfully employed

ΠΙΝΑΚΑΣ 2. ΑΚΑΘΑΡΙΣΤΗ ΑΞΙΑ ΠΑΡΑΓΩΓΗΣ, ΕΞΟΔΑ ΚΑΙ ΠΡΟΣΤΙΘΕΜΕΝΗ ΑΞΙΑ, 2008-2012
 TABLE 2. GROSS OUTPUT, INPUTS AND VALUE ADDED, 2008-2012

(Σε τρέχουσες τιμές - €000'S)

(At current prices - €000'S)

Παραγωγή και έξοδα κατά κατηγορία	2008	2009	2010	2011	2012	Output and inputs by category
1. ΑΚΑΘΑΡΙΣΤΗ ΑΞΙΑ ΠΑΡΑΓΩΓΗΣ	<u>1.744.863</u>	<u>1.748.244</u>	<u>1.844.754</u>	<u>1.773.919</u>	<u>1.623.262</u>	1. GROSS OUTPUT
Μεταφορά επιβατών	647.086	564.105	569.359	462.817	396.791	Passenger transport
Μεταφορά φορτίου	269.164	276.709	251.426	201.160	158.381	Freight transport
Άλλες υπηρεσίες	828.613	907.430	1.023.969	1.109.942	1.068.090	Other services
2. ΕΞΟΔΑ	<u>910.657</u>	<u>860.054</u>	<u>967.491</u>	<u>930.858</u>	<u>886.597</u>	2. INPUTS
2.1 Έξοδα Παραγωγής	<u>795.237</u>	<u>742.935</u>	<u>845.186</u>	<u>824.609</u>	<u>784.635</u>	2.1 Direct Costs
Πρώτες ύλες (π.χ. Φαγητά), υλικά συσκευασίας	17.521	26.019	18.246	15.489	45.904	Raw materials (meals), packing materials
Καύσιμα (εκτός των μεταφορών)	831	518	818	801	2.497	Fuels (not for transport)
Ηλεκτρισμός	11.570	8.922	9.813	11.248	12.622	Electricity
Νερό	1.150	961	2.196	2.251	2.004	Water
Καύσιμα και λιπαντικά	277.751	219.092	237.994	197.341	167.172	Fuels and lubricants
Επιδιορθώσεις οχημάτων	91.800	93.532	77.990	73.490	57.458	Repairs of vehicles
Γραφική ύλη, εκτυπωτικά	7.276	3.254	3.459	2.610	2.513	Stationery, printing
Μεταφορικά που πληρώθηκαν σε άλλους	37.809	15.880	23.905	15.794	5.171	Payment to others for transport
Υπηρεσίες που παρασχεθήκαν από άλλους	252.758	277.361	371.336	422.685	405.556	Payment for services by others
Ενοίκια πληρωτέα	56.051	56.115	63.715	59.879	51.596	Rents paid
Επιδιορθώσεις υποστατικών, μηχανημάτων	32.646	30.797	13.073	7.128	24.736	Repairs of buildings, machinery
Άλλα	8.074	10.484	22.641	15.893	7.406	Other

(Συν. - Cont'd)

ΠΙΝΑΚΑΣ 2 (Συνέχ.) ΑΚΑΘΑΡΙΣΤΗ ΑΕΙΑ ΠΑΡΑΓΩΓΗΣ, ΕΞΟΔΑ ΚΑΙ ΠΡΟΣΤΙΘΕΜΕΝΗ ΑΕΙΑ, 2008-2012
TABLE 2 (Cont'd) GROSS OUTPUT, INPUTS AND VALUE ADDED, 2008-2012

(Σε τρέχουσες τιμές - €000'S)

(At current prices - €000'S)

Παραγωγή και έξοδα κατά κατηγορία	2008	2009	2010	2011	2012	Output and inputs by category
2.2 Διοικητικά Έξοδα	115.420	117.119	122.305	106.249	101.962	2.2 Administrative Costs
Ταχυδρομικά, τηλεφωνικά, τηλεγραφικά	10.073	10.582	10.326	9.644	10.219	Postages, telephones, telegrams
Διαφημίσεις	4.452	6.057	6.883	6.540	4.316	Advertising
Νομικές και λογιστικές υπηρεσίες	7.151	7.748	8.920	7.958	9.947	Legal and accounting services
Τεχνικές και συμβουλευτικές υπηρεσίες	11.711	14.583	12.633	11.062	14.152	Technical & consulting services
Ασφάλιστρα	39.850	40.745	41.359	37.141	31.129	Insurance fees
Αποθηκευτικά	480	486	259	681	542	Storage expenses
Ταξιδιωτικά και έξοδα παράστασης	12.897	12.133	15.525	10.889	9.966	Travelling and entertainment expenses
Εκπαίδευση προσωπικού	3.303	2.684	3.538	2.071	1.559	Staff training
Τραπεζικά δικαιώματα	13.191	10.057	10.010	9.712	10.793	Bank charges
Συνδρομές	4.168	4.382	4.475	3.905	4.113	Subscriptions
Άλλα διοικητικά έξοδα	8.144	7.662	8.377	6.646	5.226	Other administrative costs
3. ΠΡΟΣΤΙΘΕΜΕΝΗ ΑΕΙΑ ΣΕ ΤΡΕΧΟΥΣΕΣ ΤΙΜΕΣ (1-2)	834.206	888.190	877.263	843.061	736.665	3. VALUE ADDED AT CURRENT PRICES (1-2)
4. ΕΜΜΕΣΟΙ ΦΟΡΟΙ	23.235	20.631	20.394	16.209	13.652	4. INDIRECT TAXES
5. ΠΡΟΣΤΙΘΕΜΕΝΗ ΑΕΙΑ ΣΕ ΤΙΜΕΣ ΣΥΝΤΕΛΕΣΤΩΝ (3-4)	810.971	867.559	856.869	826.852	723.013	5. VALUE ADDED AT FACTOR COSTS (3-4)

ΠΙΝΑΚΑΣ 3. ΚΥΚΛΟΣ ΕΡΓΑΣΙΩΝ ΚΑΤΑ ΔΡΑΣΤΗΡΙΟΤΗΤΑ, 2007-2012
TABLE 3. TURNOVER BY ACTIVITY, 2007-2012

(Σε τρέχουσες τιμές - €000'S)

(At current prices - €000'S)

Κώδικας Code (NACE Rev. 2)	Δραστηριότητα Activity	2007	2008	2009	2010	2011	2012
<u>49</u>	<u>ΧΕΡΣΑΙΕΣ ΜΕΤΑΦΟΡΕΣ</u> <u>LAND TRANSPORT</u>	<u>254.209</u>	<u>267.755</u>	<u>292.248</u>	<u>319.042</u>	<u>311.294</u>	<u>288.609</u>
4931	Αστικές και προαστιακές χερσαίες μεταφορές επιβατών Urban and suburban passenger land transport	36.824	36.457	43.622	68.038	71.253	75.687
4932	Εκμετάλλευση ταξί Taxi operation	33.972	38.952	39.310	32.899	30.970	32.925
4939	Άλλες χερσαίες μεταφορές επιβατών Other passenger land transport	17.908	19.886	17.871	20.821	34.255	32.079
4941	Οδικές μεταφορές εμπορευμάτων Freight transport by road	160.563	167.233	186.880	193.173	171.175	144.186
4942	Υπηρεσίες μετακόμισης Removal services	4.942	5.227	4.565	4.111	3.641	3.732
<u>50</u>	<u>ΘΑΛΑΣΣΙΕΣ ΜΕΤΑΦΟΡΕΣ</u> <u>WATER TRANSPORT</u>	<u>211.310</u>	<u>285.432</u>	<u>282.367</u>	<u>276.096</u>	<u>205.297</u>	<u>131.073</u>
501+502	Θαλάσσιες και ακτοπολικές μεταφορές επιβατών και φορτίου Sea and coastal passenger and freight water transport	211.310	285.432	282.367	276.096	205.297	131.073

(Συν. - Cont'd)

ΠΙΝΑΚΑΣ 3 (Συνέχ.) ΚΥΚΛΟΣ ΕΡΓΑΣΙΩΝ ΚΑΤΑ ΔΡΑΣΤΗΡΙΟΤΗΤΑ, 2007-2012
 TABLE 3 (Cont'd) TURNOVER BY ACTIVITY, 2007-2012

(Σε τρέχουσες τιμές - €000'S)

(At current prices - €000'S)

Κώδικας Code (NACE Rev. 2)	Δραστηριότητα Activity	2007	2008	2009	2010	2011	2012
<u>51</u>	<u>ΑΕΡΟΠΟΡΙΚΕΣ ΜΕΤΑΦΟΡΕΣ</u> <u>AIR TRANSPORT</u>	<u>408.798</u>	<u>440.373</u>	<u>354.920</u>	<u>321.328</u>	<u>223.947</u>	<u>185.136</u>
5110	Αεροπορικές μεταφορές επιβατών Passenger air transport	408.798	440.373	354.920	321.328	223.947	185.136
5121	Αεροπορικές μεταφορές εμπορευμάτων Freight air transport	0	0	0	0	0	0
<u>52</u>	<u>ΑΠΟΘΗΚΕΥΣΗ & ΥΠΟΣΤΗΡ/ΚΕΣ ΔΡΑΣΤ/ΤΕΣ</u> <u>WAREHOUSING & SUPPORT ACTIVITIES</u>	<u>668.441</u>	<u>676.739</u>	<u>749.803</u>	<u>860.305</u>	<u>934.011</u>	<u>942.211</u>
5210	Αποθήκευση Warehousing and storage	14.859	14.541	13.621	13.248	13.924	13.501
5221	Δραστηριότητες συναφείς με τις χερσαίες μεταφορές Service activities incidental to land transportation	10.260	17.909	20.844	17.253	15.868	12.268
5222	Δραστηριότητες συναφείς με τις πλωτές μεταφορές Service activities incidental to water transportation	63.813	67.965	60.949	60.460	59.706	54.893
5223	Δραστηριότητες συναφείς με τις αεροπορικές μεταφορές Service activities incidental to air transportation	354.178	268.207	246.572	271.215	269.428	267.895
5224	Διακίνηση φορτίων Cargo handling	32.626	41.944	33.185	34.396	31.909	26.778

(Συν. - Cont'd)

ΠΙΝΑΚΑΣ 3 (Συνέχ.) ΚΥΚΛΟΣ ΕΡΓΑΣΙΩΝ ΚΑΤΑ ΔΡΑΣΤΗΡΙΟΤΗΤΑ, 2007-2012
TABLE 3 (Cont'd) TURNOVER BY ACTIVITY, 2007-2012

(Σε τρέχουσες τιμές - €000'S)

		(At current prices - €000'S)					
Κώδικας Code (NACE Rev. 2)	Δραστηριότητα Activity	2007	2008	2009	2010	2011	2012
5229	Άλλες υποστηρικτικές προς τη μεταφορά δραστηριότητες Other transportation support activities	192.705	266.173	374.632	463.733	543.176	566.876
53	<u>ΤΑΧΥΔΡΟΜΙΚΕΣ & ΤΑΧΥΜΕΤΑΦΟΡΙΚΕΣ ΔΡΑΣΤ/ΤΕΣ</u> <u>POST AND COURIER ACTIVITIES</u>	<u>61.582</u>	<u>58.865</u>	<u>57.628</u>	<u>59.708</u>	<u>58.715</u>	<u>57.467</u>
5310	Ταχυδρομικές δραστηριότητες στο πλαίσιο της υποχρέωσης παροχής καθολικής υπηρεσίας Postal activities under universal service obligation	33.921	34.095	33.054	36.450	32.691	30.577
5320	Άλλες ταχυδρομικές και ταχυμεταφορικές δραστηριότητες Other postal and courier activities	27.661	24.770	24.574	23.258	26.024	26.890
	Σ Υ Ν Ο Λ Ο - Τ Ο Τ Α Λ	1.604.340	1.729.164	1.736.966	1.836.479	1.733.264	1.604.496

ΠΙΝΑΚΑΣ 4. ΑΚΑΘΑΡΙΣΤΗ ΑΞΙΑ ΠΑΡΑΓΩΓΗΣ ΚΑΤΑ ΔΡΑΣΤΗΡΙΟΤΗΤΑ, 2007-2012
TABLE 4. GROSS OUTPUT BY ACTIVITY, 2007-2012

(Σε τρέχουσες τιμές - €000'S)

(At current prices - €000'S)

Κώδικας Code (NACE Rev. 2)	Δραστηριότητα Activity	2007	2008	2009	2010	2011	2012
<u>49</u>	<u>ΧΕΡΣΑΙΕΣ ΜΕΤΑΦΟΡΕΣ</u> <u>LAND TRANSPORT</u>	<u>254.209</u>	<u>273.641</u>	<u>296.509</u>	<u>321.092</u>	<u>317.649</u>	<u>289.385</u>
4931	Αστικές και προαστιακές χερσαίες μεταφορές επιβατών Urban and suburban passenger land transport	36.824	40.709	45.937	68.322	71.411	75.696
4932	Εκμετάλλευση ταξί Taxi operation	33.972	38.986	39.374	32.947	31.051	32.963
4939	Άλλες χερσαίες μεταφορές επιβατών Other passenger land transport	17.908	19.896	17.878	22.140	39.817	33.340
4941	Οδικές μεταφορές εμπορευμάτων Freight transport by road	160.563	168.830	188.755	193.542	171.684	143.654
4942	Υπηρεσίες μετακόμισης Removal services	4.942	5.220	4.565	4.141	3.686	3.732
<u>50</u>	<u>ΘΑΛΑΣΣΙΕΣ ΜΕΤΑΦΟΡΕΣ</u> <u>WATER TRANSPORT</u>	<u>202.722</u>	<u>276.677</u>	<u>280.983</u>	<u>272.553</u>	<u>199.985</u>	<u>131.186</u>
501+502	Θαλάσσιες και ακτοπλοϊκές μεταφορές επιβατών και φορτίου Sea and coastal passenger and freight water transport	202.722	276.677	280.983	272.553	199.985	131.186

(Συν. - Cont'd)

ΠΙΝΑΚΑΣ 4. ΑΚΑΘΑΡΙΣΤΗ ΑΞΙΑ ΠΑΡΑΓΩΓΗΣ ΚΑΤΑ ΔΡΑΣΤΗΡΙΟΤΗΤΑ, 2007-2012
 TABLE 4. GROSS OUTPUT BY ACTIVITY, 2007-2012

(Σε τρέχουσες τιμές - €000'S)

(At current prices - €000'S)

Κώδικας Code (NACE Rev. 2)	Δραστηριότητα Activity	2007	2008	2009	2010	2011	2012
<u>51</u>	<u>ΑΕΡΟΠΟΙΚΕΣ ΜΕΤΑΦΟΡΕΣ</u> <u>AIR TRANSPORT</u>	<u>406.647</u>	<u>443.898</u>	<u>358.308</u>	<u>323.866</u>	<u>226.781</u>	<u>188.823</u>
5110	Αεροπορικές μεταφορές επιβατών Passenger air transport	406.647	443.898	358.308	323.866	226.781	188.823
5121	Αεροπορικές μεταφορές εμπορευμάτων Freight air transport	0	0	0	0	0	0
<u>52</u>	<u>ΑΠΟΘΗΚΕΥΣΗ & ΥΠΟΣΤΗΡΙΚΤΕΣ ΔΡΑΣΤ/ΤΕΣ</u> <u>WAREHOUSING & SUPPORT ACTIVITIES</u>	<u>668.441</u>	<u>690.604</u>	<u>757.866</u>	<u>865.882</u>	<u>972.042</u>	<u>953.665</u>
5210	Αποθήκευση Warehousing and storage	14.859	14.916	13.744	13.431	14.167	13.548
5221	Δραστηριότητες συναφείς με τις χερσαίες μεταφορές Service activities incidental to land transportation	10.260	19.371	20.860	17.637	16.061	12.310
5222	Δραστηριότητες συναφείς με τις πλωτές μεταφορές Service activities incidental to water transportation	63.813	68.088	61.020	60.460	59.706	60.420
5223	Δραστηριότητες συναφείς με τις αεροπορικές μεταφορές Service activities incidental to air transportation	354.178	275.576	246.572	271.407	269.614	268.182
5224	Διακίνηση φορτίων Cargo handling	32.626	41.944	33.185	34.396	31.909	26.778

(Συν. - Cont'd)

ΠΙΝΑΚΑΣ 4. ΑΚΑΘΑΡΙΣΤΗ ΑΞΙΑ ΠΑΡΑΓΩΓΗΣ ΚΑΤΑ ΔΡΑΣΤΗΡΙΟΤΗΤΑ, 2007-2012
TABLE 4. GROSS OUTPUT BY ACTIVITY, 2007-2012

(Σε τρέχουσες τιμές - €000'S)

(At current prices - €000'S)

Κώδικας Code (NACE Rev. 2)	Δραστηριότητα Activity	2007	2008	2009	2010	2011	2012
5229	Άλλες υποστηρικτικές προς τη μεταφορά δραστηριότητες Other transportation support activities	192.705	270.709	382.485	468.551	580.585	572.427
53	<u>ΤΑΧΥΔΡΟΜΙΚΕΣ & ΤΑΧΥΜΕΤΑΦΟΡΙΚΕΣ ΔΡΑΣΤ/ΤΕΣ</u> <u>POST AND COURIER ACTIVITIES</u>	<u>66.233</u>	<u>60.043</u>	<u>54.578</u>	<u>61.361</u>	<u>57.462</u>	<u>60.203</u>
5310	Ταχυδρομικές δραστηριότητες στο πλαίσιο της υποχρέωσης παροχής καθολικής υπηρεσίας Postal activities under universal service obligation	38.572	34.694	29.936	38.070	31.352	33.101
5320	Άλλες ταχυδρομικές και ταχυμεταφορικές δραστηριότητες Other postal and courier activities	27.661	25.349	24.642	23.291	26.110	27.102
	Σ Υ Ν Ο Λ Ο - Τ Ο Τ Α Λ	1.598.252	1.744.863	1.748.244	1.844.754	1.773.919	1.623.262

ΠΙΝΑΚΑΣ 5. ΠΡΟΣΤΙΘΕΜΕΝΗ ΑΞΙΑ ΚΑΤΑ ΔΡΑΣΤΗΡΙΟΤΗΤΑ, 2007-2012
TABLE 5. VALUE ADDED BY ACTIVITY, 2007-2012

(Σε τρέχουσες τιμές - €000'S) (At current prices - €000'S)

Κώδικας Code (NACE Rev. 2)	Δραστηριότητα Activity	2007	2008	2009	2010	2011	2012
<u>49</u>	<u>ΧΕΡΣΑΙΕΣ ΜΕΤΑΦΟΡΕΣ</u> <u>LAND TRANSPORT</u>	<u>128.518</u>	<u>139.063</u>	<u>149.152</u>	<u>146.663</u>	<u>141.230</u>	<u>133.036</u>
4931	Αστικές και προαστιακές χερσαίες μεταφορές επιβατών Urban and suburban passenger land transport	21.890	24.495	28.242	33.748	37.670	43.365
4932	Εκμετάλλευση ταξί Taxi operation	21.187	24.157	23.998	20.378	18.010	19.164
4939	Άλλες χερσαίες μεταφορές επιβατών Other passenger land transport	9.859	9.294	8.824	9.976	20.034	17.167
4941	Οδικές μεταφορές εμπορευμάτων Freight transport by road	73.753	79.173	86.336	79.541	64.026	51.930
4942	Υπηρεσίες μετακόμισης Removal services	1.829	1.944	1.752	3.020	1.490	1.410
<u>50</u>	<u>ΘΑΛΑΣΣΙΕΣ ΜΕΤΑΦΟΡΕΣ</u> <u>WATER TRANSPORT</u>	<u>72.986</u>	<u>106.338</u>	<u>133.153</u>	<u>131.917</u>	<u>84.645</u>	<u>53.582</u>
501+502	Θαλάσσιες και ακτοπλοϊκές μεταφορές επιβατών και φορτίου Sea and coastal passenger and freight water transport	72.986	106.338	133.153	131.917	84.645	53.582

(Συν. - Cont'd)

ΠΙΝΑΚΑΣ 5. ΠΡΟΣΤΙΘΕΜΕΝΗ ΑΞΙΑ ΚΑΤΑ ΔΡΑΣΤΗΡΙΟΤΗΤΑ, 2007-2012
TABLE 5. VALUE ADDED BY ACTIVITY, 2007-2012

(Σε τρέχουσες τιμές - €000'S) (At current prices - €000'S)

Κώδικας Code (NACE Rev. 2)	Δραστηριότητα Activity	2007	2008	2009	2010	2011	2012
<u>51</u>	<u>ΑΕΡΟΠΟΡΙΚΕΣ ΜΕΤΑΦΟΡΕΣ</u> <u>AIR TRANSPORT</u>	<u>89.174</u>	<u>96.353</u>	<u>63.841</u>	<u>25.277</u>	<u>25.206</u>	<u>6.914</u>
5110	Αεροπορικές μεταφορές επιβατών Passenger air transport	89.174	96.353	63.841	25.277	25.206	6.914
5121	Αεροπορικές μεταφορές εμπορευμάτων Freight air transport	0	0	0	0	0	0
<u>52</u>	<u>ΑΠΟΘΗΚΕΥΣΗ & ΥΠΟΣΤΗΡ/ΚΕΣ ΔΡΑΣΤ/ΤΕΣ</u> <u>WAREHOUSING & SUPPORT ACTIVITIES</u>	<u>398.113</u>	<u>453.430</u>	<u>504.096</u>	<u>525.134</u>	<u>550.681</u>	<u>500.677</u>
5210	Αποθήκευση Warehousing and storage	7.971	7.809	6.996	6.595	8.187	7.138
5221	Δραστηριότητες συναφείς με τις χερσαίες μεταφορές Service activities incidental to land transportation	7.419	14.420	14.767	10.681	10.122	6.929
5222	Δραστηριότητες συναφείς με τις πλωτές μεταφορές Service activities incidental to water transportation	57.597	57.593	52.770	54.782	51.618	50.614
5223	Δραστηριότητες συναφείς με τις αεροπορικές μεταφορές Service activities incidental to air transportation	173.085	162.209	130.706	158.164	162.781	154.563
5224	Διακίνηση φορτίων Cargo handling	25.286	33.442	24.592	25.017	22.952	19.168

(Συν. - Cont'd)

ΠΙΝΑΚΑΣ 5. ΠΡΟΣΤΙΘΕΜΕΝΗ ΑΞΙΑ ΚΑΤΑ ΔΡΑΣΤΗΡΙΟΤΗΤΑ, 2007-2012
TABLE 5. VALUE ADDED BY ACTIVITY, 2007-2012

(Σε τρέχουσες τιμές - €000'S) (At current prices - €000'S)

Κώδικας Code (NACE Rev. 2)	Δραστηριότητα Activity	2007	2008	2009	2010	2011	2012
5229	Άλλες υποστηρικτικές προς τη μεταφορά δραστηριότητες Other transportation support activities	126.755	177.957	274.265	269.895	295.021	262.265
<u>53</u>	<u>ΤΑΧΥΔΡΟΜΙΚΕΣ & ΤΑΧΥΜΕΤΑΦΟΡΙΚΕΣ ΔΡΑΣΤΗΡΙΕΣ</u> <u>POST AND COURIER ACTIVITIES</u>	<u>50.281</u>	<u>39.022</u>	<u>37.948</u>	<u>48.272</u>	<u>41.299</u>	<u>42.456</u>
5310	Ταχυδρομικές δραστηριότητες στο πλαίσιο της υποχρέωσης παροχής καθολικής υπηρεσίας Postal activities under universal service obligation	31.821	28.258	22.823	31.817	23.798	25.181
5320	Άλλες ταχυδρομικές και ταχυμεταφορικές δραστηριότητες Other postal and courier activities	18.460	10.764	15.125	16.455	17.501	17.275
	ΣΥΝΟΛΟ - TOTAL	739.072	834.206	888.190	877.263	843.061	736.665

ΠΙΝΑΚΑΣ 6. ΕΜΜΕΣΟΙ ΦΟΡΟΙ ΚΑΤΑ ΔΡΑΣΤΗΡΙΟΤΗΤΑ, 2007-2012
TABLE 6. INDIRECT TAXES BY ACTIVITY, 2007-2012

(Σε τρέχουσες τιμές - €000'S) (At current prices - €000'S)

Κώδικας Code (NACE Rev. 2)	Δραστηριότητα Activity	2007	2008	2009	2010	2011	2012
<u>49</u>	<u>ΧΕΡΣΑΙΕΣ ΜΕΤΑΦΟΡΕΣ</u> <u>LAND TRANSPORT</u>	<u>1.679</u>	<u>1.764</u>	<u>2.008</u>	<u>2.129</u>	<u>2.034</u>	<u>2.676</u>
4931	Αστικές και προαστιακές χερσαίες μεταφορές επιβατών Urban and suburban passenger land transport	61	66	107	244	38	62
4932	Εκμετάλλευση ταξί Taxi operation	328	335	337	265	265	292
4939	Άλλες χερσαίες μεταφορές επιβατών Other passenger land transport	50	51	55	78	98	188
4941	Οδικές μεταφορές εμπορευμάτων Freight transport by road	1.211	1.283	1.488	1.534	1.617	2.117
4942	Υπηρεσίες μετακόμισης Removal services	29	29	21	8	16	17
<u>50</u>	<u>ΘΑΛΑΣΣΙΕΣ ΜΕΤΑΦΟΡΕΣ</u> <u>WATER TRANSPORT</u>	<u>17.748</u>	<u>19.000</u>	<u>15.938</u>	<u>13.766</u>	<u>12.107</u>	<u>9.323</u>
501+502	Θαλάσσιες και ακτοπολικές μεταφορές επιβατών και φορτίου Sea and coastal passenger and freight water transport	17.748	19.000	15.938	13.766	12.107	9.323

(Συν. - Cont'd)

ΠΙΝΑΚΑΣ 6. ΕΜΜΕΣΟΙ ΦΟΡΟΙ ΚΑΤΑ ΔΡΑΣΤΗΡΙΟΤΗΤΑ, 2007-2012
TABLE 6. INDIRECT TAXES BY ACTIVITY, 2007-2012

(Σε τρέχουσες τιμές - €000'S) (At current prices - €000'S)

Κώδικας Code (NACE Rev. 2)	Δραστηριότητα Activity	2007	2008	2009	2010	2011	2012
<u>51</u>	<u>ΑΕΡΟΠΟΡΙΚΕΣ ΜΕΤΑΦΟΡΕΣ</u> <u>AIR TRANSPORT</u>	<u>179</u>	<u>269</u>	<u>252</u>	<u>180</u>	<u>204</u>	<u>66</u>
5110	Αεροπορικές μεταφορές επιβατών Passenger air transport	179	269	252	180	204	66
5121	Αεροπορικές μεταφορές εμπορευμάτων Freight air transport	0	0	0	0	0	0
<u>52</u>	<u>ΑΠΟΘΗΚΕΥΣΗ & ΥΠΟΣΤΗΡ/ΚΕΣ ΔΡΑΣΤ/ΤΕΣ</u> <u>WAREHOUSING & SUPPORT ACTIVITIES</u>	<u>2.044</u>	<u>2.077</u>	<u>2.363</u>	<u>4.221</u>	<u>1.766</u>	<u>1.476</u>
5210	Αποθήκευση Warehousing and storage	83	87	154	88	120	68
5221	Δραστηριότητες συναφείς με τις χερσαίες μεταφορές Service activities incidental to land transportation	91	96	156	98	132	140
5222	Δραστηριότητες συναφείς με τις πλωτές μεταφορές Service activities incidental to water transportation	22	25	56	59	59	81
5223	Δραστηριότητες συναφείς με τις αεροπορικές μεταφορές Service activities incidental to air transportation	104	107	198	188	210	86
5224	Διακίνηση φορτίων Cargo handling	220	225	162	176	99	109

(Συν. - Cont'd)

ΠΙΝΑΚΑΣ 6. ΕΜΜΕΣΟΙ ΦΟΡΟΙ ΚΑΤΑ ΔΡΑΣΤΗΡΙΟΤΗΤΑ, 2007-2012
TABLE 6. INDIRECT TAXES BY ACTIVITY, 2007-2012

(Σε τρέχουσες τιμές - €000'S)

(At current prices - €000'S)

Κώδικας Code (NACE Rev. 2)	Δραστηριότητα Activity	2007	2008	2009	2010	2011	2012
5229	Άλλες υποστηρικτικές προς τη μεταφορά δραστηριότητες Other transportation support activities	1.524	1.537	1.637	3.612	1.146	992
53	<u>TAXYΔΡΟΜΙΚΕΣ & ΤΑΧΥΜΕΤΑΦΟΡΙΚΕΣ ΔΡΑΣΤ/ΤΕΣ</u> <u>POST AND COURIER ACTIVITIES</u>	<u>123</u>	<u>125</u>	<u>70</u>	<u>98</u>	<u>98</u>	<u>111</u>
5310	Ταχυδρομικές δραστηριότητες στο πλαίσιο της υποχρέωσης παροχής καθολικής υπηρεσίας Postal activities under universal service obligation	2	2	2	2	2	2
5320	Άλλες ταχυδρομικές και ταχυμεταφορικές δραστηριότητες Other postal and courier activities	121	123	68	96	96	109
	ΣΥΝΟΛΟ - TOTAL	21.773	23.235	20.631	20.394	16.209	13.652

ΠΙΝΑΚΑΣ 7. ΠΡΟΣΤΙΘΕΜΕΝΗ ΑΞΙΑ ΣΕ ΤΙΜΕΣ ΣΥΝΤΕΛΕΣΤΩΝ ΚΑΤΑ ΔΡΑΣΤΗΡΙΟΤΗΤΑ, 2007-2012
 TABLE 7. VALUE ADDED AT FACTOR COSTS BY ACTIVITY, 2007-2012

(Σε τρέχουσες τιμές - €000'S) (At current prices - €000'S)

Κώδικας Code (NACE Rev. 2)	Δραστηριότητα Activity	2007	2008	2009	2010	2011	2012
<u>49</u>	<u>ΧΕΡΣΑΙΕΣ ΜΕΤΑΦΟΡΕΣ</u> <u>LAND TRANSPORT</u>	<u>126.839</u>	<u>137.299</u>	<u>147.144</u>	<u>144.534</u>	<u>139.196</u>	<u>130.360</u>
4931	Αστικές και προαστιακές χερσαίες μεταφορές επιβατών Urban and suburban passenger land transport	21.829	24.429	28.135	33.504	37.632	43.303
4932	Εκμετάλλευση ταξί Taxi operation	20.859	23.822	23.661	20.113	17.745	18.872
4939	Άλλες χερσαίες μεταφορές επιβατών Other passenger land transport	9.809	9.243	8.769	9.898	19.936	16.979
4941	Οδικές μεταφορές εμπορευμάτων Freight transport by road	72.542	77.890	84.848	78.007	62.409	49.813
4942	Υπηρεσίες μετακόμισης Removal services	1.800	1.915	1.731	3.012	1.474	1.393
<u>50</u>	<u>ΘΑΛΑΣΣΙΕΣ ΜΕΤΑΦΟΡΕΣ</u> <u>WATER TRANSPORT</u>	<u>72.251</u>	<u>105.587</u>	<u>132.420</u>	<u>118.151</u>	<u>72.538</u>	<u>44.259</u>
501+502	Θαλάσσιες και ακτοπλοϊκές μεταφορές επιβατών και φορτίου Sea and coastal passenger and freight water transport	72.251	105.587	132.420	118.151	72.538	44.259

(Συν. - Cont'd)

ΠΙΝΑΚΑΣ 7. ΠΡΟΣΤΙΘΕΜΕΝΗ ΑΞΙΑ ΣΕ ΤΙΜΕΣ ΣΥΝΤΕΛΕΣΤΩΝ ΚΑΤΑ ΔΡΑΣΤΗΡΙΟΤΗΤΑ, 2007-2012
TABLE 7. VALUE ADDED AT FACTOR COSTS BY ACTIVITY, 2007-2012

(Σε τρέχουσες τιμές - €000'S) (At current prices - €000'S)

Κώδικας Code (NACE Rev. 2)	Δραστηριότητα Activity	2007	2008	2009	2010	2011	2012
<u>51</u>	<u>ΑΕΡΟΠΟΡΙΚΕΣ ΜΕΤΑΦΟΡΕΣ</u> <u>AIR TRANSPORT</u>	<u>71.982</u>	<u>77.835</u>	<u>48.384</u>	<u>25.097</u>	<u>25.002</u>	<u>6.848</u>
5110	Αεροπορικές μεταφορές επιβατών Passenger air transport	71.982	77.835	48.384	25.097	25.002	6.848
5121	Αεροπορικές μεταφορές εμπορευμάτων Freight air transport	0	0	0	0	0	0
<u>52</u>	<u>ΑΠΟΘΗΚΕΥΣΗ & ΥΠΟΣΤΗΡ/ΚΕΣ ΔΡΑΣΤ/ΤΕΣ</u> <u>WAREHOUSING & SUPPORT ACTIVITIES</u>	<u>396.069</u>	<u>451.353</u>	<u>501.733</u>	<u>520.913</u>	<u>548.915</u>	<u>499.201</u>
5210	Αποθήκευση Warehousing and storage	7.888	7.722	6.842	6.507	8.067	7.070
5221	Δραστηριότητες συναφείς με τις χερσαίες μεταφορές Service activities incidental to land transportation	7.328	14.324	14.611	10.583	9.990	6.789
5222	Δραστηριότητες συναφείς με τις πλωτές μεταφορές Service activities incidental to water transportation	57.575	57.568	52.714	54.723	51.559	50.533
5223	Δραστηριότητες συναφείς με τις αεροπορικές μεταφορές Service activities incidental to air transportation	172.981	162.102	130.508	157.976	162.571	154.477
5224	Διακίνηση φορτίων Cargo handling	25.066	33.217	24.430	24.841	22.853	19.059

(Συν. - Cont'd)

ΠΙΝΑΚΑΣ 7. ΠΡΟΣΤΙΘΕΜΕΝΗ ΑΞΙΑ ΣΕ ΤΙΜΕΣ ΣΥΝΤΕΛΕΣΤΩΝ ΚΑΤΑ ΔΡΑΣΤΗΡΙΟΤΗΤΑ, 2007-2012
 TABLE 7. VALUE ADDED AT FACTOR COSTS BY ACTIVITY, 2007-2012

(Σε τρέχουσες τιμές - €000'S) (At current prices - €000'S)

Κώδικας Code (NACE Rev. 2)	Δραστηριότητα Activity	2007	2008	2009	2010	2011	2012
5229	Άλλες υποστηρικτικές προς τη μεταφορά δραστηριότητες Other transportation support activities	125.231	176.420	272.628	266.283	293.875	261.273
53	ΤΑΧΥΔΡΟΜΙΚΕΣ & ΤΑΧΥΜΕΤΑΦΟΡΙΚΕΣ ΔΡΑΣΤΗΡΙΟΤΗΤΕΣ POST AND COURIER ACTIVITIES	50.158	38.897	37.878	48.174	41.201	42.345
5310	Ταχυδρομικές δραστηριότητες στο πλαίσιο της υποχρέωσης παροχής καθολικής υπηρεσίας Postal activities under universal service obligation	31.819	28.256	22.821	31.815	23.796	25.179
5320	Άλλες ταχυδρομικές και ταχυμεταφορικές δραστηριότητες Other postal and courier activities	18.339	10.641	15.057	16.359	17.405	17.166
	Σ Υ Ν Ο Λ Ο - Τ Ο Τ Α Λ	717.299	810.971	867.559	856.869	826.852	723.013

ΠΙΝΑΚΑΣ 8. ΑΡΙΘΜΟΣ ΑΠΑΣΧΟΛΟΥΜΕΝΩΝ ΑΤΟΜΩΝ ΣΕ ΙΣΟΔΥΝΑΜΙΑ ΠΛΗΡΟΥΣ ΑΠΑΣΧΟΛΗΣΗΣ ΚΑΤΑ ΔΡΑΣΤΗΡΙΟΤΗΤΑ, 2007-2012
 TABLE 8. NUMBER OF PERSONS ENGAGED IN FULL-TIME EQUIVALENT BY ACTIVITY, 2007-2012

(Σε τρέχουσες τιμές - €000'S) (At current prices - €000'S)

Κώδικας Code (NACE Rev. 2)	Δραστηριότητα Activity	2007	2008	2009	2010	2011	2012
<u>49</u>	<u>ΧΕΡΣΑΙΕΣ ΜΕΤΑΦΟΡΕΣ</u> <u>LAND TRANSPORT</u>	<u>4.682</u>	<u>4.740</u>	<u>5.268</u>	<u>4.955</u>	<u>5.021</u>	<u>4.891</u>
4931	Αστικές και προαστιακές χερσαίες μεταφορές επιβατών Urban and suburban passenger land transport	829	871	956	1.022	1.187	1.268
4932	Εκμετάλλευση ταξί Taxi operation	1.179	1.211	1.301	1.071	1.062	1.139
4939	Άλλες χερσαίες μεταφορές επιβατών Other passenger land transport	343	324	364	355	527	492
4941	Οδικές μεταφορές εμπορευμάτων Freight transport by road	2.249	2.252	2.567	2.443	2.188	1.946
4942	Υπηρεσίες μετακόμισης Removal services	82	82	80	64	57	46
<u>50</u>	<u>ΘΑΛΑΣΣΙΕΣ ΜΕΤΑΦΟΡΕΣ</u> <u>WATER TRANSPORT</u>	<u>3.093</u>	<u>3.173</u>	<u>2.969</u>	<u>3.277</u>	<u>2.347</u>	<u>1.806</u>
501+502	Θαλάσσιες και ακτοπλοϊκές μεταφορές επιβατών και φορτίου Sea and coastal passenger and freight water transport	3.093	3.173	2.969	3.277	2.347	1.806

(Συν. - Cont'd)

ΠΙΝΑΚΑΣ 8. ΑΡΙΘΜΟΣ ΑΠΑΣΧΟΛΟΥΜΕΝΩΝ ΑΤΟΜΩΝ ΣΕ ΙΣΟΔΥΝΑΜΙΑ ΠΛΗΡΟΥΣ ΑΠΑΣΧΟΛΗΣΗΣ ΚΑΤΑ ΔΡΑΣΤΗΡΙΟΤΗΤΑ, 2007-2012
TABLE 8. NUMBER OF PERSONS ENGAGED IN FULL-TIME EQUIVALENT BY ACTIVITY, 2007-2012

(Σε τρέχουσες τιμές - €000'S) (At current prices - €000'S)

Κώδικας Code (NACE Rev. 2)	Δραστηριότητα Activity	2007	2008	2009	2010	2011	2012
<u>51</u>	<u>ΑΕΡΟΠΟΡΙΚΕΣ ΜΕΤΑΦΟΡΕΣ</u> <u>AIR TRANSPORT</u>	<u>2.208</u>	<u>1.899</u>	<u>1.625</u>	<u>1.495</u>	<u>1.148</u>	<u>1.134</u>
5110	Αεροπορικές μεταφορές επιβατών Passenger air transport	2.208	1.899	1.625	1.495	1.148	1.134
5121	Αεροπορικές μεταφορές εμπορευμάτων Freight air transport	0	0	0	0	0	0
<u>52</u>	<u>ΑΠΟΘΗΚΕΥΣΗ & ΥΠΟΣΤΗΡΙΚΤΕΣ ΔΡΑΣΤ/ΤΕΣ</u> <u>WAREHOUSING & SUPPORT ACTIVITIES</u>	<u>6.832</u>	<u>7.575</u>	<u>7.815</u>	<u>7.969</u>	<u>8.267</u>	<u>8.356</u>
5210	Αποθήκευση Warehousing and storage	173	170	143	125	157	150
5221	Δραστηριότητες συναφείς με τις χερσαίες μεταφορές Service activities incidental to land transportation	280	290	333	320	303	266
5222	Δραστηριότητες συναφείς με τις πλωτές μεταφορές Service activities incidental to water transportation	413	410	414	405	404	382
5223	Δραστηριότητες συναφείς με τις αεροπορικές μεταφορές Service activities incidental to air transportation	2.055	2.568	1.740	1.833	1.877	1.958
5224	Διακίνηση φορτίων Cargo handling	335	442	513	551	485	470

(Συν. - Cont'd)

ΠΙΝΑΚΑΣ 8. ΑΡΙΘΜΟΣ ΑΠΑΣΧΟΛΟΥΜΕΝΩΝ ΑΤΟΜΩΝ ΣΕ ΙΣΟΔΥΝΑΜΙΑ ΠΛΗΡΟΥΣ ΑΠΑΣΧΟΛΗΣΗΣ ΚΑΤΑ ΔΡΑΣΤΗΡΙΟΤΗΤΑ, 2007-2012
 TABLE 8. NUMBER OF PERSONS ENGAGED IN FULL-TIME EQUIVALENT BY ACTIVITY, 2007-2012

(Σε τρέχουσες τιμές - €000'S)

(At current prices - €000'S)

Κώδικας Code (NACE Rev. 2)	Δραστηριότητα Activity	2007	2008	2009	2010	2011	2012
5229	Άλλες υποστηρικτικές προς τη μεταφορά δραστηριότητες Other transportation support activities	3.576	3.695	4.672	4.735	5.041	5.130
53	<u>TAXYΔΡΟΜΙΚΕΣ & ΤΑΧΥΜΕΤΑΦΟΡΙΚΕΣ ΔΡΑΣΤ/ΤΕΣ</u> <u>POST AND COURIER ACTIVITIES</u>	<u>1.224</u>	<u>1.206</u>	<u>1.207</u>	<u>1.187</u>	<u>1.322</u>	<u>1.309</u>
5310	Ταχυδρομικές δραστηριότητες στο πλαίσιο της υποχρέωσης παροχής καθολικής υπηρεσίας Postal activities under universal service obligation	596	602	647	663	709	701
5320	Άλλες ταχυδρομικές και ταχυμεταφορικές δραστηριότητες Other postal and courier activities	628	604	560	524	613	608
	ΣΥΝΟΛΟ - T O T A L	18.039	18.593	18.884	18.883	18.105	17.496

ΠΙΝΑΚΑΣ 9. ΑΚΑΘΑΡΙΣΤΕΣ ΕΠΕΝΔΥΣΕΙΣ ΚΑΤΑ ΔΡΑΣΤΗΡΙΟΤΗΤΑ, 2007-2012
TABLE 9. GROSS INVESTMENTS BY ACTIVITY, 2007-2012

(Σε τρέχουσες τιμές - €000'S) (At current prices - €000'S)

Κώδικας Code (NACE Rev. 2)	Δραστηριότητα Activity	2007	2008	2009	2010	2011	2012
<u>49</u>	<u>ΧΕΡΣΑΙΕΣ ΜΕΤΑΦΟΡΕΣ</u> <u>LAND TRANSPORT</u>	<u>26.508</u>	<u>33.716</u>	<u>25.127</u>	<u>63.286</u>	<u>26.498</u>	<u>8.273</u>
4931	Αστικές και προαστιακές χειρσαίες μεταφορές επιβατών Urban and suburban passenger land transport	5.272	6.144	4.667	45.484	13.624	1.542
4932	Εκμετάλλευση ταξί Taxi operation	2.047	2.481	1.088	2.708	1.760	302
4939	Άλλες χειρσαίες μεταφορές επιβατών Other passenger land transport	4.553	4.222	2.929	2.299	4.024	2.743
4941	Οδικές μεταφορές εμπορευμάτων Freight transport by road	11.027	18.358	16.239	12.615	6.925	3.650
4942	Υπηρεσίες μετακόμισης Removal services	3.609	2.511	204	180	165	36
<u>50</u>	<u>ΘΑΛΑΣΣΙΕΣ ΜΕΤΑΦΟΡΕΣ</u> <u>WATER TRANSPORT</u>	<u>96.747</u>	<u>209.563</u>	<u>75.177</u>	<u>18.409</u>	<u>1.280</u>	<u>263</u>
501+502	Θαλάσσιες και ακτοπλοϊκές μεταφορές επιβατών και φορτίου Sea and coastal passenger and freight water transport	96.747	209.563	75.177	18.409	1.280	263

(Συν. - Cont'd)

ΠΙΝΑΚΑΣ 9. ΑΚΑΘΑΡΙΣΤΕΣ ΕΠΕΝΔΥΣΕΙΣ ΚΑΤΑ ΔΡΑΣΤΗΡΙΟΤΗΤΑ, 2007-2012
TABLE 9. GROSS INVESTMENTS BY ACTIVITY, 2007-2012

(Σε τρέχουσες τιμές - €000'S) (At current prices - €000'S)

Κώδικας Code (NACE Rev. 2)	Δραστηριότητα Activity	2007	2008	2009	2010	2011	2012
<u>51</u>	<u>ΑΕΡΟΠΟΡΙΚΕΣ ΜΕΤΑΦΟΡΕΣ</u> <u>AIR TRANSPORT</u>	<u>1.141</u>	<u>1.224</u>	<u>1.583</u>	<u>2.048</u>	<u>1.268</u>	<u>254</u>
5110	Αεροπορικές μεταφορές επιβατών Passenger air transport	1.141	1.224	1.583	2.048	1.268	254
5121	Αεροπορικές μεταφορές εμπορευμάτων Freight air transport	0	0	0	0	0	0
<u>52</u>	<u>ΑΠΟΘΗΚΕΥΣΗ & ΥΠΟΣΤΗΡ/ΚΕΣ ΔΡΑΣΤ/ΤΕΣ</u> <u>WAREHOUSING & SUPPORT ACTIVITIES</u>	<u>348.596</u>	<u>267.563</u>	<u>160.322</u>	<u>26.962</u>	<u>27.030</u>	<u>105.810</u>
5210	Αποθήκευση Warehousing and storage	2.422	696	560	157	134	81.091
5221	Δραστηριότητες συναφείς με τις γηραστές μεταφορές Service activities incidental to land transportation	2.397	1.683	3.247	2.855	1.114	293
5222	Δραστηριότητες συναφείς με τις πλωτές μεταφορές Service activities incidental to water transportation	8.521	13.512	10.288	8.102	7.641	8.750
5223	Δραστηριότητες συναφείς με τις αεροπορικές μεταφορές Service activities incidental to air transportation	307.648	234.231	120.942	9.387	3.928	5.183
5224	Διακίνηση φορτίων Cargo handling	11.036	4.125	2.108	713	82	257

(Συν. - Cont'd)

ΠΙΝΑΚΑΣ 9. ΑΚΑΘΑΡΙΣΤΕΣ ΕΠΕΝΔΥΣΕΙΣ ΚΑΤΑ ΔΡΑΣΤΗΡΙΟΤΗΤΑ, 2007-2012
 TABLE 9. GROSS INVESTMENTS BY ACTIVITY, 2007-2012

(Σε τρέχουσες τιμές - €000'S) (At current prices - €000'S)

Κώδικας Code (NACE Rev. 2)	Δραστηριότητα Activity	2007	2008	2009	2010	2011	2012
5229	Άλλες υποστηρικτικές προς τη μεταφορά δραστηριότητες Other transportation support activities	16.572	13.316	23.177	5.748	14.131	10.236
<u>53</u>	<u>ΤΑΧΥΔΡΟΜΙΚΕΣ & ΤΑΧΥΜΕΤΑΦΟΡΙΚΕΣ ΔΡΑΣΤΗΡΙΤΕΣ</u> <u>POST AND COURIER ACTIVITIES</u>	<u>2.712</u>	<u>3.677</u>	<u>1.303</u>	<u>1.799</u>	<u>1.530</u>	<u>1.526</u>
5310	Ταχυδρομικές δραστηριότητες στο πλαίσιο της υποχρέωσης παροχής καθολικής υπηρεσίας Postal activities under universal service obligation	701	613	608	338	827	748
5320	Άλλες ταχυδρομικές και ταχυμεταφορικές δραστηριότητες Other postal and courier activities	2.011	3.064	695	1.461	703	778
	ΣΥΝΟΛΟ - TOTAL	475.704	515.743	263.512	112.504	57.606	116.126

ΠΙΝΑΚΑΣ 10. ΚΑΘΑΡΕΣ ΕΠΕΝΔΥΣΕΙΣ ΚΑΤΑ ΔΡΑΣΤΗΡΙΟΤΗΤΑ, 2007-2012
 TABLE 10. NET INVESTMENTS BY ACTIVITY, 2007-2012

(Σε τρέχουσες τιμές - €000'S) (At current prices - €000'S)

Κώδικας Code (NACE Rev. 2)	Δραστηριότητα Activity	2007	2008	2009	2010	2011	2012
<u>49</u>	<u>ΧΕΡΣΑΙΕΣ ΜΕΤΑΦΟΡΕΣ</u> <u>LAND TRANSPORT</u>	<u>23.866</u>	<u>28.967</u>	<u>318</u>	<u>61.047</u>	<u>23.945</u>	<u>5.059</u>
4931	Αστικές και προαστιακές χερσαίες μεταφορές επιβατών Urban and suburban passenger land transport	4.985	6.004	4.453	45.196	13.592	1.509
4932	Εκμετάλλευση ταξί Taxi operation	1.912	2.076	562	2.369	1.729	253
4939	Άλλες χερσαίες μεταφορές επιβατών Other passenger land transport	4.090	2.927	2.815	1.832	3.429	1.938
4941	Οδικές μεταφορές εμπορευμάτων Freight transport by road	9.361	15.480	-7.714	11.470	5.030	1.331
4942	Υπηρεσίες μετακόμησης Removal services	3.518	2.480	202	180	165	28
<u>50</u>	<u>ΘΑΛΑΣΣΙΕΣ ΜΕΤΑΦΟΡΕΣ</u> <u>WATER TRANSPORT</u>	<u>91.228</u>	<u>209.513</u>	<u>70.400</u>	<u>102</u>	<u>1.280</u>	<u>222</u>
501+502	Θαλάσσιες και ακτοπλοϊκές μεταφορές επιβατών και φορτίου Sea and coastal passenger and freight water transport	91.228	209.513	70.400	102	1.280	222

(Συν. - Cont'd)

ΠΙΝΑΚΑΣ 10. ΚΑΘΑΡΕΣ ΕΠΕΝΔΥΣΕΙΣ ΚΑΤΑ ΔΡΑΣΤΗΡΙΟΤΗΤΑ, 2007-2012
TABLE 10. NET INVESTMENTS BY ACTIVITY, 2007-2012

(Σε τρέχουσες τιμές - €000'S)

Κώδικας Code (NACE Rev. 2)	Δραστηριότητα Activity	2007	2008	2009	2010	2011	2012
<u>51</u>	<u>ΑΕΡΟΠΟΡΙΚΕΣ ΜΕΤΑΦΟΡΕΣ</u> <u>AIR TRANSPORT</u>	<u>531</u>	<u>580</u>	<u>938</u>	<u>1.394</u>	<u>817</u>	<u>-263</u>
5110	Αεροπορικές μεταφορές επιβατών Passenger air transport	531	580	938	1.394	817	-263
5121	Αεροπορικές μεταφορές εμπορευμάτων Freight air transport	0	0	0	0	0	0
<u>52</u>	<u>ΑΠΟΘΗΚΕΥΣΗ & ΥΠΟΣΤΗΡΙΚΤΕΣ ΔΡΑΣΤΗΡΙΟΤΗΤΕΣ</u> <u>WAREHOUSING & SUPPORT ACTIVITIES</u>	<u>347.816</u>	<u>263.405</u>	<u>158.903</u>	<u>26.213</u>	<u>25.198</u>	<u>104.152</u>
5210	Αποθήκευση Warehousing and storage	2.311	687	539	157	133	81.074
5221	Δραστηριότητες συναφείς με τις χερσαίες μεταφορές Service activities incidental to land transportation	2.397	1.244	2.721	2.769	1.062	293
5222	Δραστηριότητες συναφείς με τις πλωτές μεταφορές Service activities incidental to water transportation	8.446	12.741	10.282	8.102	7.523	8.750
5223	Δραστηριότητες συναφείς με τις αεροπορικές μεταφορές Service activities incidental to air transportation	307.648	232.043	120.709	9.387	3.855	4.712
5224	Διακίνηση φορτίων Cargo handling	10.942	3.669	1.999	705	23	235

(Συν. - Cont'd)

ΠΙΝΑΚΑΣ 10. ΚΑΘΑΡΕΣ ΕΠΕΝΔΥΣΕΙΣ ΚΑΤΑ ΔΡΑΣΤΗΡΙΟΤΗΤΑ, 2007-2012
TABLE 10. NET INVESTMENTS BY ACTIVITY, 2007-2012

(Σε τρέχουσες τιμές - €000'S) (At current prices - €000'S)

Κώδικας Code (NACE Rev. 2)	Δραστηριότητα Activity	2007	2008	2009	2010	2011	2012
5229	Άλλες υποστηρικτικές προς τη μεταφορά δραστηριότητες Other transportation support activities	16.072	13.021	22.653	5.093	12.602	9.088
<u>53</u>	<u>ΤΑΧΥΔΡΟΜΙΚΕΣ & ΤΑΧΥΜΕΤΑΦΟΡΙΚΕΣ ΔΡΑΣΤ/ΤΕΣ</u> <u>POST AND COURIER ACTIVITIES</u>	<u>2.661</u>	<u>3.677</u>	<u>1.299</u>	<u>1.780</u>	<u>1.525</u>	<u>1.460</u>
5310	Ταχυδρομικές δραστηριότητες στο πλαίσιο της υποχρέωσης παροχής καθολικής υπηρεσίας Postal activities under universal service obligation	701	613	608	338	827	748
5320	Άλλες ταχυδρομικές και ταχυμεταφορικές δραστηριότητες Other postal and courier activities	1.960	3.064	691	1.442	698	712
	Σ Υ Ν Ο Λ Ο - Τ Ο Τ Α Λ	466.102	506.142	231.858	90.536	52.765	110.630

ΠΙΝΑΚΑΣ 11. ΚΑΤΑΝΟΜΗ ΠΡΟΣΤΙΘΕΜΕΝΗΣ ΑΞΙΑΣ ΚΑΤΑ ΣΥΝΤΕΛΕΣΤΕΣ ΕΙΣΟΔΗΜΑΤΩΝ, 2008-2012

TABLE 11. BREAKDOWN OF VALUE ADDED BY FACTOR INCOME, 2008-2012

(Σε τρέχουσες τιμές - €000's)

(At current prices - €000's)

Κατηγορίες συντελεστών	2008	2009	2010	2011	2012	Categories of factor income
Απολαβές μισθωτών	427.327	500.187	511.803	485.957	459.341	Compensation of employees
Τεκμαρτοί μισθοί και ημερομίσθια, αυτοεργο-δοτουμένων	53.534	36.365	31.942	24.680	20.518	Imputed wages and salaries of self employed
Τόκοι δανείων	37.110	49.777	75.217	77.179	68.868	Interest paid on loans
Αποσβέσεις	104.789	110.996	128.799	119.883	100.768	Depreciation
Έμμεσοι φόροι	23.235	20.631	20.394	16.209	13.652	Indirect taxes
Εναπομένον πλεόνασμα	188.211	170.234	109.108	119.153	73.518	Residual operating surplus
ΠΡΟΣΤΙΘΕΜΕΝΗ ΑΞΙΑ ΣΕ ΤΡΕΧΟΥΣΕΣ ΤΙΜΕΣ	834.206	888.190	877.263	843.061	736.665	VALUE ADDED AT CURRENT PRICES

Ποσοστιαία κατανομή (%)	2008	2009	2010	2011	2012	Percentage distribution (%)
Απολαβές μισθωτών	51,2	56,3	58,3	57,7	62,4	Compensation of employees
Τεκμαρτοί μισθοί και ημερομίσθια, αυτοεργο-δοτουμένων	6,4	4,1	3,7	2,9	2,8	Imputed wages and salaries of self employed
Τόκοι δανείων	4,4	5,6	8,6	9,2	9,3	Interest paid on loans
Αποσβέσεις	12,6	12,5	14,7	14,2	13,7	Depreciation
Έμμεσοι φόροι	2,8	2,3	2,3	1,9	1,8	Indirect taxes
Εναπομένον πλεόνασμα	22,6	19,2	12,4	14,1	10	Residual operating surplus
ΠΡΟΣΤΙΘΕΜΕΝΗ ΑΞΙΑ ΣΕ ΤΡΕΧΟΥΣΕΣ ΤΙΜΕΣ	100,0	100,0	100,0	100,0	100,0	VALUE ADDED AT CURRENT PRICES

ΠΙΝΑΚΑΣ 12. ΑΠΑΣΧΟΛΗΣΗ (ΣΕ ΙΣΟΔΥΝΑΜΙΑ ΠΛΗΡΟΥΣ ΑΠΑΣΧΟΛΗΣΗΣ), ΕΡΓΑΤΙΚΑ ΚΟΣΤΑ ΚΑΙ ΣΥΝΕΙΣΦΟΡΕΣ, 2005-2012
 TABLE 12. EMPLOYMENT (IN FULL-TIME EQUIVALENT), LABOUR COSTS AND CONTRIBUTIONS, 2005-2012

ΕΤΟΣ YEAR	Αριθμός απασχολουμένων - Number of persons engaged				Εργατικά κόστα (€000's) - Labour costs (€000's)						
	Σύνολο Total	Εργαζόμενοι ιδιοκτήτες Working Propri- etors	Μέλη της οικογένειας χωρίς μισθό Unpaid family workers	Μισθωτοί Empl- yees	Σύνολο Total	Εργαζόμενοι ιδιοκτήτες Working Propri- etors	Μέλη της οικογένειας χωρίς μισθό Unpaid family workers	Μισθωτοί Empl- yees	Συνεισφορές στα διάφορα ταμεία - Contributions to various funds		
									Σύνολο Total	Εργαζόμενοι ιδιοκτήτες Working Proprietors	Μισθωτοί Empl- yees
2005	17.042	1.808	8	15.226	412.662	38.580	17	334.270	39.795	4.951	34.844
2006	17.355	1.932	8	15.415	422.856	41.325	18	340.495	41.018	5.291	35.727
2007	18.039	2.110	8	15.921	460.082	45.302	16	370.466	44.298	5.778	38.520
2008	18.593	2.178	8	16.407	480.861	47.551	18	384.424	48.868	5.965	42.903
2009	18.884	2.089	0	16.795	536.552	32.874	0	447.736	55.942	3.491	52.451
2010	18.883	1.698	2	17.183	543.745	28.238	3	456.539	58.965	3.701	55.264
2011	18.105	1.575	5	16.525	510.637	21.584	22	423.289	65.742	3.074	62.668
2012	17.496	1.370	8	16.118	479.859	18.154	46	398.191	63.468	2.318	61.150

ΠΙΝΑΚΑΣ 13. ΑΠΑΣΧΟΛΗΣΗ, ΕΡΓΑΤΙΚΑ ΚΟΣΤΑ ΚΑΙ ΣΥΝΕΙΣΦΟΡΕΣ ΚΑΤΑ ΔΡΑΣΤΗΡΙΟΤΗΤΑ, 2012
TABLE 13. EMPLOYMENT, LABOUR COSTS AND CONTRIBUTIONS BY ACTIVITY, 2012

Κώδικας Code (NACE Rev. 2)	Δραστηριότητα Activity	Αριθμός απασχολουμένων (σε ισοδοναμία πλήρους απασχόλησης) Number of persons engaged (in full-time equivalent)				Εργατικά κόστα (€000's) - Labour costs (€000's)					
		Εργαζόμενοι ιδιοκτήτες Working proprietors	Μέλη της οικογένειας χωρίς μισθό Unpaid family workers	Μισθωτοί Employees	Σύνολο Total	Εργαζόμενοι ιδιοκτήτες Working proprietors	Μέλη της οικογένειας χωρίς μισθό Unpaid family workers	Μισθωτοί Employees	Σύνολο Total	Συνεισφορές εργοδότη στα διάφορα ταμεία Employer's contribut. to various funds	
										Εργαζόμενοι ιδιοκτήτες Working proprietors	Μισθωτοί Employees
49	<u>ΧΕΡΣΑΙΕΣ ΜΕΤΑΦΟΡΕΣ</u> <u>LAND TRANSPORT</u>	4.891	2	3.785	97.527	15.022	24	67.804	14.677	1.897	12.780
4931	Αστικές και προαστιακές χερσαίες μεταφορές επιβατών Urban and suburban passenger land transport	1.268	0	1.266	37.710	24	0	30.443	7.243	3	7.240
4932	Εκμετάλλευση ταξί Taxi operation	1.139	2	456	16.513	9.334	24	5.295	1.860	1.098	762
4939	Άλλες χερσαίες μεταφορές επιβατών Other passenger land transport	492	0	428	8.031	630	0	6.392	1.009	108	901
4941	Οδικές μεταφορές εμπορευμάτων Freight transport by road	1.946	348	1.598	34.126	4.925	0	24.811	4.390	668	3.722
4942	Υπηρεσίες μετακόμισης Removal services	46	9	37	1.147	109	0	863	175	20	155
50	<u>ΘΑΛΑΣΣΙΕΣ ΜΕΤΑΦΟΡΕΣ</u> <u>WATER TRANSPORT</u>	1.806	13	1.793	27.460	166	0	26.852	442	23	419
501+502	Θαλάσσιες και ακτοπλοϊκές μεταφορές επιβατών και φορτίου Sea and coastal passenger and freight water transport	1.806	13	1.793	27.460	166	0	26.852	442	23	419

(Συν. - Cont'd)

ΠΙΝΑΚΑΣ 13 (Συνέξ.) ΑΠΑΣΧΟΛΗΣΗ, ΕΡΓΑΤΙΚΑ ΚΟΣΤΑ ΚΑΙ ΣΥΝΕΙΣΦΟΡΕΣ ΚΑΤΑ ΔΡΑΣΤΗΡΙΟΤΗΤΑ, 2012
 TABLE 13 (Cont'd) EMPLOYMENT, LABOUR COSTS AND CONTRIBUTIONS BY ACTIVITY, 2012

Κώδικας Code (NACE Rev. 2)	Δραστηριότητα Activity	Αριθμός απασχολούμενων (σε ισοδυναμία πλήρους απασχόλησης) Number of persons engaged (in full-time equivalent)				Εργατικά κόστα (€000's) - Labour costs (€000's)					
		Εργαζόμενοι ιδιοκτήτες Working proprietors	Μέλη της οικογένειας χωρίς μισθό Unpaid family workers	Μισθωτοί Employees	Σύνολο Total	Εργαζόμενοι ιδιοκτήτες Working proprietors	Μέλη της οικογένειας χωρίς μισθό Unpaid family workers	Μισθωτοί Employees	Συνεισφορές εργοδότη στα διάφορα ταμεία Employer's contribut. to various funds		
									Εργαζόμενοι ιδιοκτήτες Working proprietors	Μισθωτοί Employees	
51	ΑΕΡΟΠΟΡΙΚΕΣ ΜΕΤΑΦΟΡΕΣ AIR TRANSPORT	1.134	0	1.134	53.344	0	47.208	6.136	0	6.136	
5110	Αεροπορικές μεταφορές επιβατών Transport of passengers by air	1.134	0	1.134	53.344	0	47.208	6.136	0	6.136	
5121	Αεροπορικές μεταφορές φορτίου Transport of freight by air	0	0	0	0	0	0	0	0	0	
52	ΑΠΟΘΗΚΕΥΣΗ & ΥΠΟΣΤΗΡΙΞΗ ΔΡΑΣΤ/ΤΕΣ WAREHOUSING & TRANSPORT ACTIVITIES	8.356	164	8.186	272.096	6	231.101	38.902	292	38.610	
5210	Αποθήκευση Warehousing and storage	150	4	144	4.577	2	3.836	708	1	707	
5221	Δραστηριότητες συναφείς με τις χερσαίες μεταφορές Service activities incidental to land transportation	266	36	226	4.012	4	2.945	558	59	499	
5222	Δραστηριότητες συναφείς με τις πλωτές μεταφορές Service activities incidental to water transportation	382	0	382	20.891	0	16.669	4.222	0	4.222	
5223	Δραστηριότητες συναφείς με τις αεροπορικές μεταφορές Service activities incidental to air transportation	1.958	0	1.958	56.042	0	48.875	7.167	0	7.167	

(Συν. - Cont'd)

ΠΙΝΑΚΑΣ 13 (Συνέχ.) ΔΙΑΣΧΟΛΗΣΗ, ΕΡΓΑΤΙΚΑ ΚΟΣΤΑ ΚΑΙ ΣΥΝΕΙΣΦΟΡΕΣ ΚΑΤΑ ΔΡΑΣΤΗΡΙΟΤΗΤΑ, 2012
TABLE 13 (Cont'd) EMPLOYMENT, LABOUR COSTS AND CONTRIBUTIONS BY ACTIVITY, 2012

Κώδικας Code (NACE Rev. 2)	Δραστηριότητα Activity	Αριθμός απασχολούμενων (σε ισοδυναμία πλήρους απασχώλησης) Number of persons engaged (in full-time equivalent)				Εργατικά κόστα (€000's) - Labour costs (€000's)						
		Σύνολο Total	Εργαζόμενοι ιδιοκτήτες Working proprietors	Μέλη της οικογένειας χωρίς μισθό Unpaid family workers	Μισθωτοί Employees	Σύνολο Total	Μέλη της οικογένειας χωρίς μισθό Unpaid family workers	Μισθωτοί Employees	Συνεισφορές εργοδότη στα διάφορα ταμεία Employer's contribut. to various funds			
									Εργαζόμενοι ιδιοκτήτες Working proprietors	Μισθωτοί Employees		
5224	Διακίνηση φορτίων Cargo handling	470	78	0	392	0	392	0	9.994	1.642	165	1.477
5229	Άλλες υποστηρικτικές προς τη μεταφορά δραστηριότητες Other transportation support activities	5.130	46	0	5.084	0	5.084	0	148.782	24.605	67	24.538
<u>53</u>	<u>ΤΑΧΥΔΡΟΜΙΚΕΣ ΚΑΙ ΤΑΧΥΜΕΤΑΦΟΡΙΚΕΣ</u> <u>ΔΡΑΣΤΗΡΙΟΤΗΤΕΣ</u> <u>POST AND COURIER ACTIVITIES</u>	<u>1.309</u>	<u>89</u>	<u>0</u>	<u>1.220</u>	<u>0</u>	<u>1.220</u>	<u>0</u>	<u>25.226</u>	<u>3.311</u>	<u>106</u>	<u>3.205</u>
5310	Ταχυδρομικές δραστηριότητες στο πλαίσιο της υποχρέωσης παραχής καθολικής υπηρεσίας Postal activities under universal service obligation	701	0	0	701	0	701	0	16.308	1.975	0	1.975
5320	Άλλες ταχυδρομικές και ταχυμεταφορικές δραστηριότητες Other postal and courier activities	608	89	0	519	0	519	0	8.918	1.336	106	1.230
ΣΥΝΟΛΟ - TOTAL		17.496	1.370	8	16.118	8	16.118	46	398.191	63.468	2.318	61.150

ΠΙΝΑΚΑΣ 14. ΑΚΑΘΑΡΙΣΤΗ ΑΞΙΑ ΠΑΡΑΓΩΓΗΣ, ΕΞΟΔΑ ΚΑΙ ΠΡΟΣΤΙΘΕΜΕΝΗ ΑΞΙΑ ΚΑΤΑ ΔΡΑΣΤΗΡΙΟΤΗΤΑ, 2012
TABLE 14. GROSS OUTPUT, INPUTS AND VALUE ADDED BY ACTIVITY, 2012

(Σε τρέχουσες τιμές - €000'S)

(At current prices - €000'S)

Κώδικας Code (NACE Rev. 2)	Δραστηριότητα Activity	Ακαθάριστη αξία παραγωγής Gross output (1)	Σύνολο εξόδων Total of inputs (2) = (3+4+5)	Έξοδα παραγωγής Direct costs (3)	Διοικητικά έξοδα Administrative costs (4)	Ενοίκια πληρωτέα Rents paid (5)	Προστιθέμενη αξία σε τρέχουσες τιμές Value added at current prices (6) = 1-2	Έμμεσοι φόροι Indirect taxes (7)	Προστιθέμενη αξία σε συντελεστών τιμές Value added at factor costs (8) = (6-7)
<u>49</u>	ΧΕΡΣΑΙΕΣ ΜΕΤΑΦΟΡΕΣ LAND TRANSPORT	<u>289.385</u>	<u>156.349</u>	<u>135.925</u>	<u>12.956</u>	<u>7.468</u>	<u>133.036</u>	<u>2.676</u>	<u>130.360</u>
4931	Αστικές και προαστικές χερσαίες μεταφορές επιβατών Urban and suburban passenger land transport	75.696	32.331	24.040	3.358	4.933	43.365	62	43.303
4932	Εκμετάλλευση ταξί Taxi operation	32.963	13.799	11.636	1.669	494	19.164	292	18.872
4939	Άλλες χερσαίες μεταφορές επιβατών Other passenger land transport	33.340	16.173	13.896	1.324	953	17.167	188	16.979
4941	Οδικές μεταφορές εμπορευμάτων Freight transport by road	143.654	91.724	84.426	6.395	903	51.930	2.117	49.813
4942	Υπηρεσίες μετακόμισης Removal services	3.732	2.322	1.927	210	185	1.410	17	1.393
<u>50</u>	ΘΑΛΑΣΣΙΕΣ ΜΕΤΑΦΟΡΕΣ WATER TRANSPORT	<u>131.186</u>	<u>77.604</u>	<u>53.444</u>	<u>23.758</u>	<u>402</u>	<u>53.582</u>	<u>9.323</u>	<u>44.259</u>
501+502	Θαλάσσιες και ακτοπλοϊκές μεταφορές επιβατών και φορτίου Sea and coastal passenger and freight water transport	131.186	77.604	53.444	23.758	402	53.582	9.323	44.259

(Συν. - Cont'd)

ΠΙΝΑΚΑΣ 14 (Συνέχ.) ΑΚΑΘΑΡΙΣΤΗ ΑΞΙΑ ΠΑΡΑΓΩΓΗΣ, ΕΞΟΔΑ ΚΑΙ ΠΡΟΣΤΙΘΕΜΕΝΗ ΑΞΙΑ ΚΑΤΑ ΔΡΑΣΤΗΡΙΟΤΗΤΑ, 2012
TABLE 14 (Cont'd) GROSS OUTPUT, INPUTS AND VALUE ADDED BY ACTIVITY, 2012

(Σε τρέχουσες τιμές - €000'S)

(At current prices - €000'S)

Κώδικας Code (NACE Rev. 2)	Δραστηριότητα Activity	Ακαθάριστη αξία παραγωγής Gross output (1)	Σύνολο εξόδων Total of inputs (2) = (3+4+5)	Έξοδα παρα- γωγής Direct costs (3)	Διοικη- τικά έξοδα Admini- strative costs (4)	Ενοίκια πληρωτέα Rents paid (5)	Προστι- θέμενη αξία σε τρέχουσες τιμές Value added at current prices (6) = 1-2 (6) = 1-2	Έμμεσοι φόροι Indirect taxes (7)	Προστι- θέμενη αξία σε τιμές συντελεστών Value added at factor costs (8) = (6-7)
51	ΑΕΡΟΠΟΡΙΚΕΣ ΜΕΤΑΦΟΡΕΣ AIR TRANSPORT	188.823	181.909	148.409	8.301	25.199	6.914	66	6.848
5110	Αεροπορικές μεταφορές επιβατιών Transport of passengers by air	188.823	181.909	148.409	8.301	25.199	6.914	66	6.848
5121	Αεροπορικές μεταφορές φορτίου Transport of freight by air	0	0	0	0	0	0	0	0
52	ΑΠΟΘΗΚΕΥΣΗ & ΥΠΟΣΤΗΡΙΚΤΕΣ ΔΡΑΣΤ/ΤΕΣ WAREHOUSING & TRANSPORT ACTIVITIES	953.665	452.988	381.072	54.858	17.058	500.677	1.476	499.201
5210	Αποθήκευση Warehousing and storage	13.548	6.410	2.978	1.430	2.002	7.138	68	7.070
5221	Δραστηριότητες συναφείς με τις χερσαίες μεταφορές Service activities incidental to land transportation	12.310	5.381	3.811	639	931	6.929	140	6.789
5222	Δραστηριότητες συναφείς με τις πλωτές μεταφορές Other storage and warehousing	60.420	9.806	7.943	1.574	289	50.614	81	50.533
5223	Δραστηριότητες συναφείς με τις αεροπορικές μεταφορές Parking lot operation	268.182	113.619	98.360	12.056	3.203	154.563	86	154.477
5224	Διακίνηση φορτίων Cargo handling	26.778	7.610	6.539	1.014	57	19.168	109	19.059

(Συν. - Cont'd)

ΠΙΝΑΚΑΣ 14 (Συνέχ.) ΑΚΑΘΑΡΙΣΤΗ ΑΞΙΑ ΠΑΡΑΓΩΓΗΣ, ΕΞΟΔΑ ΚΑΙ ΠΡΟΣΤΙΘΕΜΕΝΗ ΑΞΙΑ ΚΑΤΑ ΔΡΑΣΤΗΡΙΟΤΗΤΑ, 2012
TABLE 14 (Cont'd) GROSS OUTPUT, INPUTS AND VALUE ADDED BY ACTIVITY, 2012

(Σε τρέχουσες τιμές - €000'S) (At current prices - €000'S)

Κώδικας Code (NACE Rev. 2)	Δραστηριότητα Activity	Ακαθάριστη αξία παραγωγής Gross output (1)	Σύνολο εξόδων Total of inputs (2) = (3+4+5)	Εξόδα παραγωγής Direct costs (3)	Διοικητικά έξοδα Administrative costs (4)	Ενοίκια πληρωτέα Rents paid (5)	Προστιθέμενη αξία σε τρέχουσες τιμές Value added at current prices (6) = 1-2	Έμμεσοι φόροι Indirect taxes (7)	Προστιθέμενη αξία σε τιμές συντελεστών Value added at factor costs (8) = (6-7)
5229	Άλλες υποστηρικτικές προς τη μεταφορά δραστηριότητες Other transportation support activities	572.427	310.162	261.441	38.145	10.576	262.265	992	261.273
<u>53</u>	<u>ΤΑΧΥΔΡΟΜΙΚΕΣ ΚΑΙ ΤΑΧΥΜΕΤΑΦΟΡΙΚΕΣ ΔΡΑΣΤΗΡΙΟΤΗΤΕΣ</u> <u>POST AND COURIER ACTIVITIES</u>	<u>60.203</u>	<u>17.747</u>	<u>14.189</u>	<u>2.089</u>	<u>1.469</u>	<u>42.456</u>	<u>111</u>	<u>42.345</u>
5310	Ταχυδρομικές δραστηριότητες στο πλαίσιο της υποχρέωσης παροχής καθολικής υπηρεσίας Postal activities under universal service obligation	33.101	7.920	6.668	720	532	25.181	2	25.179
5320	Άλλες ταχυδρομικές και ταχυμεταφορικές δραστηριότητες Other postal and courier activities	27.102	9.827	7.521	1.369	937	17.275	109	17.166
	ΣΥΝΟΛΟ - T O T A L	1.623.262	886.597	733.039	101.962	51.596	736.665	13.652	723.013

ΠΙΝΑΚΑΣ 15. ΕΞΟΔΑ ΠΑΡΑΓΩΓΗΣ ΚΑΤΑ ΚΑΤΗΓΟΡΙΑ ΚΑΙ ΔΡΑΣΤΗΡΙΟΤΗΤΑ, 2012

TABLE 15. DIRECT COSTS BY CATEGORY AND ACTIVITY, 2012

(Σε τρέχουσες τιμές - €000'S)

Κώδικας Code (Nace Rev. 2)	Δραστηριότητα Activity	Πρώτες ύλες (π.χ. Φαγητά) υλικά συσκευασίας	Καύσιμα (εκτός των μεταφορών)	Ηλεκτρισμός	Νερό	Καύσιμα και λιπαντικά	Επιδιορθώσεων οχημάτων	Εκτυπώσεις και γραφική ύλη	Μεταφορικά που πληρώθηκαν σε άλλους	Υπηρεσίες που παραστέθηκαν από άλλους	Επιδιορθώσεις υποστατικών	Ανταλλακτικά και επιδιορθώσεις μηχανημάτων	Υλικά για ιδιοκατασκευές	Άλλα
	Total	Raw & packing materials (for meals)	Fuels (not for transport)	Electricity	Water	Fuels and lubricants	Repairs of vehicles	Printing and stationery	Payments to others for transport	Paym. for services by others	Repairs of buildings	Repairs and spare parts of machinery	Materials used for own const.	Other
<u>49</u>	<u>ΧΕΡΣΑΙΕΣ ΜΕΤΑΦΟΡΕΣ</u> <u>LAND TRANSPORT</u>	432	12	598	114	68.448	24.185	311	1.972	36.510	300	2.251	0	792
4931	Αστικές και προαστιακές χερσαίες μεταφορές επιβατών Urban and suburban passenger land transport	0	0	132	21	14.634	5.902	111	137	2.669	130	66	0	238
4932	Εκμετάλλευση ταξί Taxi operation	0	0	82	12	7.411	2.682	26	14	1.344	2	12	0	51
4939	Άλλες χερσαίες μεταφορές επιβατών Other passenger land transport	7	0	68	8	7.307	2.970	33	106	3.310	11	16	0	60
4941	Οδικές μεταφορές εμπορευμάτων Freight transport by road	337	11	284	71	38.909	12.573	135	1.712	27.664	157	2.147	0	426
4942	Υπηρεσίες μετακόμισης Removal services	88	1	32	2	187	58	6	3	1.523	0	10	0	17
<u>50</u>	<u>ΘΑΛΑΣΣΙΕΣ ΜΕΤΑΦΟΡΕΣ</u> <u>WATER TRANSPORT</u>	8.870	762	27	1.330	25.430	5.283	31	27	10.289	86	371	0	938
501+502	Θαλάσσιες και ακτοπλοϊκές μεταφορές επιβατών και φορτίου Sea and coastal passenger and freight water transport	8.870	762	27	1.330	25.430	5.283	31	27	10.289	86	371	0	938

(Συν. - Cont'd)

ΠΙΝΑΚΑΣ 15 (Συνέχ.) ΕΞΟΔΑ ΠΑΡΑΓΩΓΗΣ ΚΑΤΑ ΚΑΤΗΓΟΡΙΑ ΚΑΙ ΔΡΑΣΤΗΡΙΟΤΗΤΑ, 2012
TABLE 15 (Cont'd) DIRECT COSTS BY CATEGORY AND ACTIVITY, 2012

		(At current prices - €000'S)													
Κώδικας Code (Nace Rev. 2)	Δραστηριότητα Activity	Σύνολο	Πρώτες ύλες (π.χ. Φαγητά)	Καύσιμα (εκτός μεταφορών)	Ηλεκτρισμός	Νερό	Καύσιμα και λιπαντικά	Επιδιορθώσεων οχημάτων	Εκτυπώσεις και γραφική ύλη	Μεταφορές πλοίων αεροπλάνων σε άλλους	Υπηρεσίες που παρέχονται από άλλους	Επιδιορθώσεις υποστατικών	Αναλλακτικά και επιδιορθώσιμα μηχανήματα	Υλικά για ιδιοκατασκευές	Άλλα
		Total	Raw & packing materials (for meals)	Fuels (not for transport)	Electricity	Water	Fuels and lubricants	Repairs of vehicles	Printing and stationery	Payments to others for transport	Paym. for services by others	Repairs of buildings	Repairs and spare parts of machinery	Materials used for own const.	Other
51	ΑΕΡΟΠΟΙΚΕΣ ΜΕΤΑΦΟΡΕΣ AIR TRANSPORT	148.409	1.495	990	1.000	87	62.674	20.125	7	220	60.292	1.287	178	0	54
5110	Αεροπορικές μεταφορές επιβατών Transport of passengers by air	148.409	1.495	990	1.000	87	62.674	20.125	7	220	60.292	1.287	178	0	54
5121	Αεροπορικές μεταφορές φορτίου Transport of freight by air	0	0	0	0	0	0	0	0	0	0	0	0	0	0
52	ΑΠΟΘΗΚΕΥΣΗ & ΥΠΟΣΤΗΡΙΚΤΕΣ ΔΡΑΣΤ/ΤΕΣ WAREHOUSING & TRANSPORT ACTIVITIES	381.072	35.091	733	10.117	449	9.020	7.118	1.608	1.130	290.692	4.827	15.042	0	5.245
5210	Αποθήκευση Warehousing and storage	2.978	1	639	717	9	118	53	27	11	886	36	401	0	80
5221	Δραστηριότητες συναφείς με τις γε-ρσάιες μεταφορές Service activities incidental to land transportation	3.811	36	0	134	7	1.376	807	43	3	1.268	33	34	0	70
5222	Δραστηριότητες συναφείς με τις πλωτές μεταφορές Service activities incidental to water transportation	7.943	454	36	383	101	67	2.983	31	1	3.693	1	71	0	122
5223	Δραστηριότητες συναφείς με τις αεροπορικές μεταφορές Service activities incidental to air transportation	98.360	24	40	5.755	224	739	930	255	97	75.386	4.382	9.520	0	1.008

(Συν. - Cont'd)

ΠΙΝΑΚΑΣ 15 (Συνέχ.) ΕΞΟΔΑ ΠΑΡΑΓΩΓΗΣ ΚΑΤΑ ΚΑΤΗΓΟΡΙΑ ΚΑΙ ΔΡΑΣΤΗΡΙΟΤΗΤΑ, 2012
TABLE 15 (Cont'd) DIRECT COSTS BY CATEGORY AND ACTIVITY, 2012

Κώδικας Code (Nace Rev. 2)	Δραστηριότητα Activity	Σύνολο Total	Πρώτες ύλες (π.χ. Φαγητά) υλικά συσκευ- ασίας Raw & packing materials (for meals)	Κόστος μα (εκτός των μεταφο- ρών) Fuels (not for tran- sport)	Ηλεκ- τρισμός Electricity	Νερό Water	Καύ- σιμα και λιπα- ρυνικά Fuels and lubri- cants	Επι- διορ- θώσεις οχημά- των Repairs of vehi- cles	Εκτυπο- τικά και γραφική ύλη Printing and station- ery	Μετα- φορικά που πλη- ρώθηκαν σε άλλους Payments to others for transport	Υπηρε- σίες που παρα- στέλλει σ' άλλους Paym. for services by others	Επιδιορ- θώσεις υποστα- τικών Repairs of build- ings	Ανταλ- λακτικά και επιδιορ- θώσεις μηχανη- μάτων Repairs and spare parts of machi- nery	Υλικά για ιδιο- κατα- σκευές Materials used for own const.	Άλλα Other
5224	Διακίνηση φορτίων Cargo handling	6.539	0	0	55	3	2.997	816	33	8	2.544	6	45	0	32
5229	Άλλες υποστηρικτικές προς τη μεταφορά δραστηριότητες Other transportation support activities	261.441	34.576	18	3.073	105	3.723	1.529	1.219	1.010	206.915	369	4.971	0	3.933
53	ΤΑΧΥΔΡΟΜΙΚΕΣ ΚΑΙ ΤΑΧΥΜΕΤΑΦΟΡΙΚΕΣ ΔΡΑΣΤΗΡΙΟΤΗΤΕΣ POST AND COURIER ACTIVITIES	14.189	16	0	880	24	1.600	747	556	1.822	7.773	60	334	0	377
5310	Ταχυδρομικές δραστηριότητες στο πλαίσιο της υποχρέωσης παροχής καθολικής υπηρεσίας Postal activities under universal service obligation	6.668	0	0	509	17	162	88	369	0	5.057	14	231	0	221
5320	Άλλες ταχυδρομικές και ταχυμεταφορικές δραστηριότητες Other postal and courier activities	7.521	16	0	371	7	1.438	659	187	1.822	2.716	46	103	0	156
ΣΥΝΟΛΟ - T O T A L		733.039	45.904	2.497	12.622	2.004	167.172	57.458	2.513	5.171	405.556	6.560	18.176	0	7.406

(Σε τρέχουσες τιμές - €000'S)

ΠΙΝΑΚΑΣ 16. ΔΙΟΙΚΗΤΙΚΑ ΕΞΟΔΑ ΚΑΤΑ ΚΑΤΗΓΟΡΙΑ ΚΑΙ ΔΡΑΣΤΗΡΙΟΤΗΤΑ, 2012
 TABLE 16. ADMINISTRATIVE COSTS BY CATEGORY AND ACTIVITY, 2012

(Σε τρέχουσες τιμές - €000'S)

(At current prices - €000'S)

Κώδικας Code (Nace Rev. 2)	Σύνολο Total	Ταχυδρομικά, τηλεγραφικά, τηλεγραφήματα Postages, telegrams	Διαφήμιση Advertising	Νομικές και λογιστικές υπηρεσίες Legal & accounting services	Τεχνικές συμβουλευτικές υπηρεσίες Technical consulting services	Ασφάλιστρα Insurance fees			Αποθηκευτικά Storage expenses	Ταξίδια, ταξίδια και έξοδα παραστάσεων Travelling & entertainment expenses	Εκπαίδευση προσωπικού Staff training	Τραπεζικά δικαιώματα Bank charges	Συνδρομές Subscriptions	Άλλα Other
						Κτιρίων Buildings	Οχημάτων και μηχανημάτων Vehicles and machinery	Υλικών και εμπορευμάτων Materials and goods						
<u>49</u>	<u>12.956</u>	<u>1.759</u>	<u>596</u>	<u>2.125</u>	<u>350</u>	<u>172</u>	<u>5.535</u>	<u>44</u>	<u>31</u>	<u>756</u>	<u>79</u>	<u>826</u>	<u>109</u>	<u>244</u>
<u>LAND TRANSPORT</u>														
4931	3.358	155	371	544	175	56	1.513	0	0	104	28	296	7	24
4932	1.669	453	30	144	0	2	952	0	0	8	0	38	8	6
4939	1.324	210	86	218	5	22	584	0	0	46	2	79	7	24
4941	6.395	899	104	1.179	167	84	2.461	37	31	560	49	406	62	187
4942	210	42	5	40	3	8	25	7	0	38	0	7	25	3
<u>50</u>	<u>23.758</u>	<u>536</u>	<u>1.593</u>	<u>383</u>	<u>419</u>	<u>10.264</u>	<u>4.790</u>	<u>18</u>	<u>0</u>	<u>327</u>	<u>9</u>	<u>4.627</u>	<u>109</u>	<u>569</u>
<u>WATER TRANSPORT</u>														
501+502	23.758	536	1.593	383	419	10.264	4.790	18	0	327	9	4.627	109	569

(Συν. - Cont'd)

ΠΙΝΑΚΑΣ 16. (Συνέχ.) ΔΙΟΙΚΗΤΙΚΑ ΕΞΟΔΑ ΚΑΤΑ ΚΑΤΗΓΟΡΙΑ ΚΑΙ ΔΡΑΣΤΗΡΙΟΤΗΤΑ, 2012
TABLE 16. (Cont'd) ADMINISTRATIVE COSTS BY CATEGORY AND ACTIVITY, 2012

Κώδικας Code (Nace Rev. 2)	Δραστηριότητα Activity	Σύνολο Total	Ταχυδρομικά, τηλεφωνικά, τηλεγραφικά Postages, telephones, telegrams	Διαφήμισεις Advertising	Νομικές και λογιστικές υπηρεσίες Legal & accounting services	Τεχνικές & συμβουλευτικές υπηρεσίες Technical & consulting services	Ασφάλιστρα Insurance fees			Αποθηκευτικά Storage expenses	Ταξίδια και έξοδα παραστάσεως Travelling & entertainment expenses	Εκπαίδευση προσωπικού Staff training	Τραπεζικά δικαιώματα Bank charges	Συνδρομές Subscriptions	Άλλα Other
							Κτιρίων Buildings	Οχημάτων και μηχανημάτων Vehicles and machinery	Υλικών και εμπορευμάτων Materials and goods						
51	ΑΕΡΟΠΟΡΙΚΕΣ ΜΕΤΑΦΟΡΕΣ AIR TRANSPORT	8.301	1.260	386	704	29	190	18	0	34	620	611	195	190	1.807
5110	Αεροπορικές μεταφορές επιβατών Transport of passengers by air	8.301	1.260	386	704	29	190	18	0	34	620	611	195	190	1.807
5121	Αεροπορικές μεταφορές φορτίου Transport of freight by air	0	0	0	0	0	0	0	0	0	0	0	0	0	0
52	ΑΠΟΘΗΚΕΥΣΗ & ΥΠΟΣΤΗΡΙΚΤΕΣ ΔΡΑΣΤΗΡΙΟΤΗΤΕΣ WAREHOUSING & TRANSPORT ACTIVITIES	54.858	6.218	1.538	6.600	13.073	2.496	1.241	513	477	8.049	830	5.078	3.397	2.462
5210	Αποθήκευση Warehousing and storage	1.430	169	20	132	271	210	19	192	105	126	13	38	7	76
5221	Δραστηριότητες συναφείς με τις χερσαίες μεταφορές Service activities incidental to land transportation	639	175	20	126	6	30	112	0	0	61	0	41	10	35
5222	Δραστηριότητες συναφείς με τις πλωτές μεταφορές Service activities incidental to water transportation	1.574	111	53	366	332	152	215	52	0	81	13	31	66	16
5223	Δραστηριότητες συναφείς με τις αεροπορικές μεταφορές Service activities incidental to air transportation	12.056	1.550	154	1.604	2.814	1.559	81	7	0	513	337	170	2.334	275
5224	Διακίνηση φορτίων Cargo handling	1.014	93	22	228	54	74	129	0	0	34	6	27	3	27

(Συν. - Cont'd)

(Σε τρέχουσες τιμές - €000'S)

(At current prices - €000'S)

ΠΙΝΑΚΑΣ 16. (Συνέχ.) ΔΙΟΙΚΗΤΙΚΑ ΕΞΟΔΑ ΚΑΤΑ ΚΑΤΗΓΟΡΙΑ ΚΑΙ ΔΡΑΣΤΗΡΙΟΤΗΤΑ, 2012
TABLE 16. (Cont'd) ADMINISTRATIVE COSTS BY CATEGORY AND ACTIVITY, 2012

Κώδικας Code (Nace Rev. 2)	Δραστηριότητα Activity	Σύνολο	Ταχυδρομικά, τηλεφωνικά, τηλεγραφικά	Διαφήμισεις	Νομικές και λογιστικές υπηρεσίες	Τεχνικές & συμβουλευτικές υπηρεσίες	Ασφάλιστρα Insurance fees			Αποθηκευτικά	Ταξίδια και έξοδα πάρα-στάσεως	Εκπαίδευση προσωπικού	Τραπεζικά δικαιώματα	Συνδρομές	Άλλα	
							Κτιρίων	Οχημάτων και μηχανημάτων	Υλικών και εμπορευμάτων							Άλλα
5229	Άλλες υποστηρικτικές προς τη μεταφορά δραστηριότητες Other transportation support activities	38.145	4.120	1.269	4.144	9.596	471	685	262	1.750	372	7.234	461	4.771	977	2.033
53	<u>ΤΑΧΥΔΡΟΜΙΚΕΣ ΚΑΙ ΤΑΧΥΜΕΤΑΦΟΡΙΚΕΣ ΔΡΑΣΤΗΡΙΟΤΗΤΕΣ</u> <u>POST AND COURIER ACTIVITIES</u>	2.089	446	203	135	281	19	178	60	4	0	214	30	67	308	144
5310	Ταχυδρομικές δραστηριότητες στο πλαίσιο της υποχρέωσης παροχής καθολικής υπηρεσίας Postal activities under universal service obligation	720	85	63	20	214	0	5	0	0	0	36	6	0	290	1
5320	Άλλες ταχυδρομικές και ταχυμεταφορικές δραστηριότητες Other postal and courier activities	1.369	361	140	115	67	19	173	60	4	0	178	24	67	18	143
ΣΥΝΟΛΟ - TOTAL		101.962	10.219	4.316	9.947	14.152	13.141	11.762	635	5.591	542	9.966	1.559	10.793	4.113	5.226

(Σε τρέχουσες τιμές - €000'S)

(At current prices - €000'S)

ΠΙΝΑΚΑΣ 17. ΕΜΜΕΣΟΙ ΦΟΡΟΙ ΚΑΤΑ ΚΑΤΗΓΟΡΙΑ ΚΑΙ ΔΡΑΣΤΗΡΙΟΤΗΤΑ, 2012
TABLE 17. INDIRECT TAXES BY CATEGORY AND ACTIVITY, 2012

(Σε τρέχουσες τιμές - €000'S)

Κώδικας Code (Nace Rev. 2)	Δραστηριότητα Activity	Σύνολο Total	Άδειες κυκλο- φορίας οχημάτων Motor vehicle licences	Δημοτικοί φόροι Municipal taxes	Τέλος ακίνητης περιουσίας Property rates	Χαρτόσημα Stamp duties	Άλλοι Other
<u>49</u>	<u>ΧΕΡΣΑΙΕΣ ΜΕΤΑΦΟΡΕΣ</u> <u>LAND TRANSPORT</u>	<u>2.676</u>	<u>2.177</u>	<u>171</u>	<u>30</u>	<u>1</u>	<u>297</u>
4931	Αστικές και προαστιακές χερσαίες μεταφορές επιβατών Urban and suburban passenger land transport	62	26	13	0	0	23
4932	Εκμετάλλευση ταξί Taxi operation	292	228	32	6	0	26
4939	Άλλες χερσαίες μεταφορές επιβατών Other passenger land transport	188	123	29	2	0	34
4941	Οδικές μεταφορές εμπορευμάτων Freight transport by road	2.117	1.787	94	22	1	213
4942	Υπηρεσίες μετακόμισης Removal services	17	13	3	0	0	1
<u>50</u>	<u>ΘΑΛΑΣΣΙΕΣ ΜΕΤΑΦΟΡΕΣ</u> <u>WATER TRANSPORT</u>	<u>9.323</u>	<u>29</u>	<u>78</u>	<u>1</u>	<u>2</u>	<u>9.213</u>
501+502	Θαλάσσιες και ακτοπολικές μεταφορές επιβατών και φορτίου Sea and coastal passenger and freight water transport	9.323	29	78	1	2	9.213

(Συν. - Cont'd)

ΠΙΝΑΚΑΣ 17 (Συνέχ.) ΕΜΜΕΣΟΙ ΦΟΡΟΙ ΚΑΤΑ ΚΑΤΗΓΟΡΙΑ ΚΑΙ ΔΡΑΣΤΗΡΙΟΤΗΤΑ, 2012
TABLE 17 (Cont'd) INDIRECT TAXES BY CATEGORY AND ACTIVITY, 2012

(Σε τρέχουσες τιμές - Ε000'S)

Κώδικας Code (Nace Rev. 2)	Δραστηριότητα Activity	Σύνολο Total	Άδειες κυκλο- φορίας οχημάτων Motor vehicle licences	Δημοτικοί φόροι Municipal taxes	Τέλος ακίνητης περιουσίας Property rates	Χαρτόσημα Stamp duties	Άλλοι Other
<u>51</u>	<u>ΑΕΡΟΠΟΡΙΚΕΣ ΜΕΤΑΦΟΡΕΣ</u> <u>AIR TRANSPORT</u>	<u>66</u>	<u>0</u>	<u>66</u>	<u>0</u>	<u>0</u>	<u>0</u>
5110	Αεροπορικές μεταφορές επιβατών Transport of passengers by air	66	0	66	0	0	0
5121	Αεροπορικές μεταφορές φορτίου Transport of freight by air	0	0	0	0	0	0
<u>52</u>	<u>ΑΠΟΘΗΚΕΥΣΗ & ΥΠΟΣΤΗΡ/ΚΕΣ ΔΡΑΣΤ/ΤΕΣ</u> <u>WAREHOUSING & TRANSPORT ACTIVITIES</u>	<u>1,476</u>	<u>464</u>	<u>508</u>	<u>76</u>	<u>51</u>	<u>377</u>
5210	Αποθήκευση Warehousing and storage	68	13	27	19	1	8
5221	Δραστηριότητες συναφείς με τις χερσαίες μεταφορές Service activities incidental to land transportation	140	57	30	36	0	17
5222	Δραστηριότητες συναφείς με τις πλωτές μεταφορές Service activities incidental to water transportation	81	16	64	0	0	1

(Συν. - Cont'd)

ΠΙΝΑΚΑΣ 17 (Συνέχ.) ΕΜΜΕΣΟΙ ΦΟΡΟΙ ΚΑΤΑ ΚΑΤΗΓΟΡΙΑ ΚΑΙ ΔΡΑΣΤΗΡΙΟΤΗΤΑ, 2012
TABLE 17 (Cont'd) INDIRECT TAXES BY CATEGORY AND ACTIVITY, 2012

(Σε τρέχουσες τιμές - €000'S)

Κώδικας Code (Nace Rev. 2)	Δραστηριότητα Activity	Σύνολο Total	Άδειες κωκλό- φορίας οχημάτων Motor vehicle licences	Δημοτικοί φόροι Municipal taxes	Τέλος ακίνητης περιουσίας Property rates	Χαρτόσημα Stamp duties	Άλλοι Other
5223	Δραστηριότητες συναφείς με τις αεροπορικές μεταφορές Service activities incidental to air transportation	86	32	18	0	0	36
5224	Διακίνηση φορτίων Cargo handling	109	82	7	2	0	18
5229	Άλλες υποστηρικτικές προς τη μεταφορά δραστηριότητες Other transportation support activities	992	264	362	19	50	297
53	<u>ΤΑΧΥΔΡΟΜΙΚΕΣ ΚΑΙ ΤΑΧΥΜΕΤΑΦΟΡΙΚΕΣ ΔΡΑΣΤΗΡΙΟΤΗΤΕΣ POST AND COURIER ACTIVITIES</u>	<u>111</u>	<u>61</u>	<u>20</u>	<u>1</u>	<u>0</u>	<u>29</u>
5310	Ταχυδρομικές δραστηριότητες στο πλαίσιο της υποχρέωσης παραχής καθολικής υπηρεσίας Postal activities under universal service obligation	2	2	0	0	0	0
5320	Άλλες ταχυδρομικές και ταχυμεταφορικές δραστηριότητες Other postal and courier activities	109	59	20	1	0	29
ΣΥΝΟΛΟ - TOTAL		13.652	2.731	843	108	54	9.916

ΠΙΝΑΚΑΣ 18. ΕΝΟΙΚΙΑ ΠΛΗΡΩΤΕΑ, ΤΟΚΟΙ ΔΑΝΕΙΩΝ ΚΑΙ ΑΠΟΣΒΕΣΕΙΣ ΚΑΤΑ ΔΡΑΣΤΗΡΙΟΤΗΤΑ, 2012
TABLE 18. RENTS PAID, INTEREST PAID ON LOANS AND DEPRECIATION BY ACTIVITY, 2012

(Σε τρέχουσες τιμές - €000'S)

(At current prices - €000'S)

Κώδικας (Nace Rev. 2)	Δραστηριότητα Activity	Ενοίκια Πληρωτέα-Rents paid			Τόκοι δανείων Interest paid on loans	Αποσβέσεις Depreciation
		Σύνολο Total	Κτιρίων Buildings	Μηχανημάτων, οχημάτων και αεροπλάνων Machinery, vehicles ships, and aircrafts		
<u>49</u>	<u>ΧΕΡΣΑΙΕΣ ΜΕΤΑΦΟΡΕΣ</u> <u>LAND TRANSPORT</u>	<u>7.468</u>	<u>2.996</u>	<u>4.472</u>	<u>8.272</u>	<u>25.533</u>
4931	Αστικές και προαστιακές χερσαίες μεταφορές επιβατών Urban and suburban passenger land transport	4.933	1.495	3.438	3.293	5.644
4932	Εκμετάλλευση ταξί Taxi operation	494	489	5	523	1.516
4939	Άλλες χερσαίες μεταφορές επιβατών Other passenger land transport	953	87	866	1.092	4.603
4941	Οδικές μεταφορές εμπορευμάτων Freight transport by road	903	742	161	3.347	13.712
4942	Υπηρεσίες μετακόμισης Removal services	185	183	2	17	58
<u>50</u>	<u>ΘΑΛΑΣΣΙΕΣ ΜΕΤΑΦΟΡΕΣ</u> <u>WATER TRANSPORT</u>	<u>402</u>	<u>136</u>	<u>266</u>	<u>9.950</u>	<u>18.726</u>
501+502	Θαλάσσιες και ακτοπλοϊκές μεταφορές επιβατών και φορτίου Sea and coastal passenger and freight water transport	<u>402</u>	136	266	9.950	18.726

(Συν.-Cont'd)

ΠΙΝΑΚΑΣ 18 (Συνέχ.) ΕΝΟΙΚΙΑ ΠΛΗΡΩΤΕΑ, ΤΟΚΟΙ ΔΑΝΕΙΩΝ ΚΑΙ ΑΠΟΣΒΕΣΕΙΣ ΚΑΤΑ ΔΡΑΣΤΗΡΙΟΤΗΤΑ, 2012
TABLE 18 (Cont'd) RENTS PAID, INTEREST PAID ON LOANS AND DEPRECIATION BY ACTIVITY, 2012

(Σε τρέχουσες τιμές - €000'S)

(At current prices - €000'S)

Κώδικας (Nace Rev. 2)	Δραστηριότητα Activity	Ενοίκια Πληρωτέα-Rents paid			Τόκοι δανείων Interest paid on loans	Αποσβέσεις Depreciation
		Σύνολο Total	Κτιρίων Build- ings	Μηχανημάτων, πλοίων και αεροπλάνων Machinery, vehicles ships, and aircrafts		
51	ΑΕΡΟΠΟΡΙΚΕΣ ΜΕΤΑΦΟΡΕΣ AIR TRANSPORT	25.199	3.152	22.047	590	3.545
5110	Αεροπορικές μεταφορές επιβατών Transport of passengers by air	25.199	3.152	22.047	590	3.545
5121	Αεροπορικές Μεταφορές φορτίου Transport of freight by air	0	0	0	0	0
52	ΑΠΟΘΗΚΕΥΣΗ & ΥΠΟΣΤΗΡΖΗΤΙΚΕΣ ΔΡΑΣΤΗΡΙΟΤΗΤΕΣ WAREHOUSING & TRANSPORT ACTIVITIES	17.058	12.989	4.069	49.468	51.566
5210	Αποθήκευση Warehousing and storage	2.002	693	1.309	1.640	705
5221	Δραστηριότητες συναφείς με τις χερσαίες μεταφορές Service activities incidental to land transportation	931	922	9	386	636
5222	Δραστηριότητες συναφείς με τις πλωτές μεταφορές Service activities incidental to water transportation	289	275	14	1.208	6.076
5223	Δραστηριότητες συναφείς με τις αεροπορικές μεταφορές Service activities incidental to air transportation	3.203	2.126	1.077	33.646	32.473
5224	Διακίνηση φορτίων Cargo handling	57	53	4	988	1.301
5229	Άλλες υποστηρικτικές προς τη μεταφορά δραστηριότητες Operation of airports Services of packing and forwarding goods abroad	10.576	8.920	1.656	11.600	10.375

(Συν.-Cont'd)

ΠΙΝΑΚΑΣ 18 (Συνέξ.) ΕΝΟΙΚΙΑ ΠΛΗΡΩΤΕΑ, ΤΟΚΟΙ ΔΑΝΕΙΩΝ ΚΑΙ ΑΠΟΣΒΕΣΕΙΣ ΚΑΤΑ ΔΡΑΣΤΗΡΙΟΤΗΤΑ, 2012
TABLE 18 (Cont'd) RENTS PAID, INTEREST PAID ON LOANS AND DEPRECIATION BY ACTIVITY, 2012

(Σε τρέχουσες τιμές - €000'S)

(At current prices - €000'S)

Κώδικας (Nace Rev. 2)	Δραστηριότητα Activity	Ενοίκια Πληρωτέα-Rents paid			Τόκοι δανείων Interest paid on loans	Αποσβέσεις Depreciation
		Σύνολο Total	Κτιρίων Build- ings	Μηχανημάτων, πλοίων και αεροπλάνων Machinery, vehicles ships, and aircrafts		
<u>53</u>	<u>ΤΑΧΥΔΡΟΜΙΚΕΣ ΚΑΙ ΤΑΧΥΜΕΤΑΦΟΡΙΚΕΣ ΔΡΑΣΤΗΡΙΟΤΗΤΕΣ POST AND COURIER ACTIVITIES</u>	<u>1.469</u>	<u>1.304</u>	<u>165</u>	<u>588</u>	<u>1.398</u>
5310	Ταχυδρομικές δραστηριότητες στο πλαίσιο της υποχρέωσης παροχής καθολικής υπηρεσίας Postal activities under universal service obligation	532	532	0	0	484
5320	Άλλες ταχυδρομικές και ταχυμεταφορικές δραστηριότητες Other postal and courier activities	937	772	165	588	914
ΣΥΝΟΛΟ - T O T A L		51.596	20.577	31.019	68.868	100.768

ΠΙΝΑΚΑΣ 19. ΑΠΟΘΕΜΑΤΑ ΚΑΤΑ ΚΑΤΗΓΟΡΙΑ ΚΑΙ ΔΡΑΣΤΗΡΙΟΤΗΤΑ, 2012
TABLE 19. STOCKS BY CATEGORY AND ACTIVITY, 2012

(Σε τρέχουσες τιμές - €000'S) (At current prices - €000'S)

Κώδικας Code (Nace Rev. 2)	Δραστηριότητα Activity	Σύνολο - Total			Εμπορεύματα για μεταπώληση Goods for resale			Πρώτες ύλες και υλικά συσκευασίας Raw and packing materials			Καύσιμα και λιπαντικά Fuels and lubricants		
		1.1.12	31.12.12	Μετα- βολή απο- θεμάτων Change in stocks	1.1.12	31.12.12	Μετα- βολή απο- θεμάτων Change in stocks	1.1.12	31.12.12	Μετα- βολή απο- θεμάτων Change in stocks	1.1.12	31.12.12	Μετα- βολή απο- θεμάτων Change in stocks
49	Χερσαίες μεταφορές Land transport	25	25	0	2	2	0	8	8	0	15	15	0
50	Θαλάσσιες μεταφορές Water transport	6.985	6.252	-733	6	6	0	1.375	1.194	-181	5.604	5.052	-552
51	Αεροπορικές μεταφορές Air transport	1.407	1.230	-177	139	118	-21	247	188	-59	1.021	924	-97
52	Αποθήκευση και Υποστηρικτικές δραστ/τες Warehousing & support activities	1.085	927	-158	353	212	-141	704	687	-17	28	28	0
53	Ταχυδρομικές & Ταχυμεταφορικές δραστ/τες Post and courier activities	3.791	6.301	2.510	3.789	6.299	2.510	2	2	0	0	0	0
ΣΥΝΟΛΟ - TOTAL		13.293	14.735	1.442	4.289	6.637	2.348	2.336	2.079	-257	6.668	6.019	-649

ΠΙΝΑΚΑΣ 20. ΚΑΘΑΡΕΣ ΕΠΕΝΔΥΣΕΙΣ ΚΑΤΑ ΚΑΤΗΓΟΡΙΑ ΚΑΙ ΔΡΑΣΤΗΡΙΟΤΗΤΑ, 2012
TABLE 20. NET INVESTMENTS BY CATEGORY AND ACTIVITY, 2012

(Σε τρέχουσες τιμές - €000'S)

(At current prices - €000'S)

Κώδικας Code (Nace Rev. 2)	Καθαρές Επενδύσεις Net Investments	Γη και οικόπεδα Land and plots	Παλαιά κτίρια Old buildings	Νέα κτίρια New buildings	Μεταφορικά μέσα Transport equipment	Έπιπλα και σκεύη Furniture & fixtures	Ηλεκτρονικοί Υπολογιστές & λογισμικά Computers & software	Μηχανικός και άλλος εξοπλισμός/ Machinery & other equipment
<u>49</u>	<u>5.059</u>	<u>7</u>	<u>0</u>	<u>640</u>	<u>3.345</u>	<u>150</u>	<u>131</u>	<u>786</u>
4931	1.509	0	0	34	1.361	39	62	13
4932	253	7	0	0	212	4	4	26
4939	1.938	0	0	404	1.472	6	23	33
4941	1.331	0	0	202	299	99	33	698
4942	28	0	0	0	1	2	9	16
<u>50</u>	<u>222</u>	<u>0</u>	<u>0</u>	<u>2</u>	<u>31</u>	<u>63</u>	<u>13</u>	<u>113</u>
501+502	222	0	0	2	31	63	13	113
<u>51</u>	<u>-263</u>	<u>0</u>	<u>0</u>	<u>0</u>	<u>-82</u>	<u>-24</u>	<u>-13</u>	<u>-144</u>
5110	-263	0	0	0	-82	-24	-13	-144
5121	0	0	0	0	0	0	0	0

(Συν. - Cont'd)

ΠΙΝΑΚΑΣ 20 (Συνέχ.) ΚΑΘΑΡΕΣ ΕΠΕΝΔΥΣΕΙΣ ΚΑΤΑ ΚΑΤΗΓΟΡΙΑ ΚΑΙ ΔΡΑΣΤΗΡΙΟΤΗΤΑ, 2012
TABLE 20 (Cont'd) NET INVESTMENTS BY CATEGORY AND ACTIVITY, 2012

(Σε τρέχουσες τιμές - €000'S)

(At current prices - €000'S)

Κώδικας Code (Nace Rev. 2)	Καθάρες Επενδύσεις Net Investments	Γη και οικόπεδα Land and plots	Παλαιά κτίρια Old buildings	Νέα κτίρια New buildings	Μεταφορικά μέσα Transport equipment	Έπιπλα και σκεύη Furniture & fixtures	Ηλεκτρονικοί Υπολογιστές & λογισμικά Computers & software	Μηχανικός και άλλος εξοπλισμός/ Machinery & other equipment
52	104.152	235	0	91.934	2.449	1.060	2.720	5.754
	81.074	235	0	80.781	10	-10	8	50
5210								
	293	0	0	28	69	128	50	18
5221								
	8.750	0	0	7.368	14	10	390	968
5222								
	4.712	0	0	713	32	138	214	3.615
5223								
	235	0	0	0	26	14	15	180
5224								
	9.088	0	0	3.044	2.298	780	2.043	923
5229								
53	1.460	0	0	214	111	510	84	541
	748	0	0	152	0	25	31	540
5310								
	712	0	0	62	111	485	53	1
5320								
	110.630	242	0	92.790	5.854	1.759	2.935	7.050
	ΣΥΝΟΛΟ - TOTAL							

ΠΙΝΑΚΑΣ 21. ΑΚΑΘΑΡΙΣΤΕΣ ΕΠΕΝΔΥΣΕΙΣ ΚΑΤΑ ΚΑΤΗΓΟΡΙΑ ΚΑΙ ΔΡΑΣΤΗΡΙΟΤΗΤΑ, 2012
TABLE 21. GROSS INVESTMENTS BY CATEGORY AND ACTIVITY, 2012

(Σε τρέχουσες τιμές - €000'S) (At current prices - €000'S)

Κώδικας (Nace Rev. 2)	Καθαρές Επενδύσεις Net Investments	Γη και οικόπεδα Land and plots	Παλαιά κτίρια Old buildings	Νέα κτίρια New buildings	Μεταφορικά μέσα Transport equipment	Έπιπλα και σκεύη Furniture & fixtures	Ηλεκτρονικοί Υπολογιστές & λογισμικά Computers & software	Μηχανικός και άλλος εξοπλισμός/ Machinery & other equipment
<u>49</u>	<u>8.273</u>	<u>7</u>	<u>0</u>	<u>640</u>	<u>6.548</u>	<u>150</u>	<u>131</u>	<u>797</u>
<u>4931</u>	<u>1.542</u>	<u>0</u>	<u>0</u>	<u>34</u>	<u>1.394</u>	<u>39</u>	<u>62</u>	<u>13</u>
Αστικές και προαστιακές χερσαίες μεταφορές επιβατών Urban and suburban passenger land transport								
<u>4932</u>	<u>302</u>	<u>7</u>	<u>0</u>	<u>0</u>	<u>261</u>	<u>4</u>	<u>4</u>	<u>26</u>
Εκμετάλλευση ταξί Taxi operation								
<u>4939</u>	<u>2.743</u>	<u>0</u>	<u>0</u>	<u>404</u>	<u>2.277</u>	<u>6</u>	<u>23</u>	<u>33</u>
Άλλες χερσαίες μεταφορές επιβατών Other passenger land transport								
<u>4941</u>	<u>3.650</u>	<u>0</u>	<u>0</u>	<u>202</u>	<u>2.608</u>	<u>99</u>	<u>33</u>	<u>708</u>
Οδικές μεταφορές εμπορευμάτων Freight transport by road								
<u>4942</u>	<u>36</u>	<u>0</u>	<u>0</u>	<u>0</u>	<u>8</u>	<u>2</u>	<u>9</u>	<u>17</u>
Υπηρεσίες μετακόμισης Removal services								
<u>50</u>	<u>263</u>	<u>0</u>	<u>0</u>	<u>12</u>	<u>62</u>	<u>63</u>	<u>13</u>	<u>113</u>
<u>501+502</u>	<u>263</u>	<u>0</u>	<u>0</u>	<u>12</u>	<u>62</u>	<u>63</u>	<u>13</u>	<u>113</u>
Θαλάσσιες και ακτοπλοϊκές μεταφορές επιβατών και φορτίου Sea and coastal passenger and freight water transport								
<u>51</u>	<u>254</u>	<u>0</u>	<u>0</u>	<u>0</u>	<u>0</u>	<u>10</u>	<u>134</u>	<u>110</u>
<u>5110</u>	<u>254</u>	<u>0</u>	<u>0</u>	<u>0</u>	<u>0</u>	<u>10</u>	<u>134</u>	<u>110</u>
Αεροπορικές μεταφορές επιβατών Transport of passengers by air								
<u>5121</u>	<u>0</u>	<u>0</u>	<u>0</u>	<u>0</u>	<u>0</u>	<u>0</u>	<u>0</u>	<u>0</u>
Αεροπορικές Μεταφορές φορτίου Transport of freight by air								

(Συν. - Cont'd)

ΠΙΝΑΚΑΣ 21. ΑΚΑΘΑΡΙΣΤΕΣ ΕΠΕΝΔΥΣΕΙΣ ΚΑΤΑ ΚΑΤΗΓΟΡΙΑ ΚΑΙ ΔΡΑΣΤΗΡΙΟΤΗΤΑ, 2012
TABLE 21. GROSS INVESTMENTS BY CATEGORY AND ACTIVITY, 2012

(Σε πράχουσες τιμές - €000'S)

(At current prices - €000'S)

Κώδικος Code (Nace Rev. 2)	Καθαρές Επενδύσεις Net Investments	Γη και οικόπεδα Land and plots	Παλαιά κτίρια Old buildings	Νέα κτίρια New buildings	Μεταφορικά μέσα Transport equipment	Έπιπλα και σκεύη Furniture & fixtures	Ηλεκτρονικοί Υπολογιστές & λογισμικά Computers & software	Μηχανικός και άλλος εξοπλισμός/ Machinery & other equipment
52	105.810	235	0	91.934	3.484	1.228	2.736	6.193
ΑΠΟΘΗΚΕΥΣΗ & ΥΠΟΣΤΗΡ/ΚΕΣ ΔΡΑΣΤ/ΤΕΣ								
WAREHOUSING & SUPPORT ACTIVITIES								
5210	81.091	235	0	80.781	15	2	8	50
Αποθήκευση Warehousing and storage								
5221	293	0	0	28	69	128	50	18
Δραστηριότητες συναφείς με τις χερσαίες μεταφορές Service activities incidental to land transportation								
5222	8.750	0	0	7.368	14	10	390	968
Δραστηριότητες συναφείς με τις πλωτές μεταφορές Service activities incidental to water transportation								
5223	5.183	0	0	713	172	278	219	3.801
Δραστηριότητες συναφείς με τις αεροπορικές μεταφορές Service activities incidental to air transportation								
5224	257	0	0	0	48	14	15	180
Διακίνηση φορτίων Cargo handling								
5229	10.236	0	0	3.044	3.166	796	2.054	1.176
Άλλες υποστηρικτικές προς τη μεταφορά δραστηριότητες Other transportation support activities								
53	1.526	0	0	214	177	510	84	541
ΤΑΧΥΔΡΟΜΙΚΕΣ ΚΑΙ ΤΑΧΥΜΕΤΑΦΟΡΙΚΕΣ								
ΔΡΑΣΤΗΡΙΟΤΗΤΕΣ								
POST AND COURIER ACTIVITIES								
5310	748	0	0	152	0	25	31	540
Ταχυδρομικές δραστηριότητες στο πλαίσιο της υποχρέωσης παροχής καθολικής υπηρεσίας Postal activities under universal service obligation								
5320	778	0	0	62	177	485	53	1
Άλλες ταχυδρομικές και ταχυμεταφορικές δραστηριότητες Other postal and courier activities								
ΣΥΝΟΛΟ - TOTAL		242	0	92.800	10.271	1.961	3.098	7.754

ΠΙΝΑΚΑΣ 22. ΑΝΑΛΥΣΗ ΚΥΚΛΟΥ ΕΡΓΑΣΙΩΝ ΚΑΤΑ ΚΑΤΗΓΟΡΙΑ ΚΑΙ ΔΡΑΣΤΗΡΙΟΤΗΤΑ, 2012
TABLE 22. TURNOVER ANALYSIS BY CATEGORY AND ACTIVITY, 2012

(Σε τρέχουσες τιμές - €000'S)

(At current prices - €000'S)

Κώδικας Code (NACE Rev. 2)	Δραστηριότητα Activity	Έσοδα από Μεταφορές Receipts from transportation					
		Κύκλος Εργασιών Turnover	Επιβάτες Passengers	Φορτίο Freight	Μεταπώληση Resale	Υπηρεσίες που παραστέθηκαν Services rendered	Προμήθειες Commissions
<u>49</u>	<u>ΧΕΡΣΑΙΕΣ ΜΕΤΑΦΟΡΕΣ</u> <u>LAND TRANSPORT</u>	<u>288.609</u>	<u>140.648</u>	<u>147.080</u>	<u>841</u>	<u>40</u>	<u>0</u>
4931	Αστικές και προαστιακές χερσαίες μεταφορές επιβατών Urban and suburban passenger land transport	75.687	75.687	0	0	0	0
4932	Εκμετάλλευση ταξί Taxi operation	32.925	32.925	0	0	0	0
4939	Άλλες χερσαίες μεταφορές επιβατών Other passenger land transport	32.079	32.036	0	15	28	0
4941	Οδικές μεταφορές εμπορευμάτων Freight transport by road	144.186	0	143.348	826	12	0
4942	Υπηρεσίες μετακόμισης Removal services	3.732	0	3.732	0	0	0
<u>50</u>	<u>ΘΑΛΑΣΣΙΕΣ ΜΕΤΑΦΟΡΕΣ</u> <u>WATER TRANSPORT</u>	<u>131.073</u>	<u>103.959</u>	<u>0</u>	<u>240</u>	<u>26.874</u>	<u>0</u>
5010	Θαλάσσιες και ακτοπλοϊκές μεταφορές επιβατών και φορτίου Sea and coastal passenger and freight water transport	131.073	103.959	0	240	26.874	0
<u>51</u>	<u>ΑΕΡΟΠΟΡΙΚΕΣ ΜΕΤΑΦΟΡΕΣ</u> <u>AIR TRANSPORT</u>	<u>185.136</u>	<u>152.184</u>	<u>11.301</u>	<u>571</u>	<u>21.080</u>	<u>0</u>
5110	Αεροπορικές μεταφορές επιβατών Transport of passengers by air	185.136	152.184	11.301	571	21.080	0
5121	Αεροπορικές Μεταφορές φορτίου Transport of freight by air	0	0	0	0	0	0

(Συν. - Cont'd)

ΠΙΝΑΚΑΣ 22 (Συνέχ.) ΑΝΑΛΥΣΗ ΚΥΚΛΟΥ ΕΡΓΑΣΙΩΝ ΚΑΤΑ ΚΑΤΗΓΟΡΙΑ ΚΑΙ ΔΡΑΣΤΗΡΙΟΤΗΤΑ, 2012
TABLE 22 (Cont'd) TURNOVER ANALYSIS BY CATEGORY AND ACTIVITY, 2012

(Σε τρέχουσες τιμές - €000'S)

(At current prices - €000'S)

Κώδικας Code (NACE Rev. 2)	Δραστηριότητα Activity	Έσοδα από Μεταφορές Receipts from transportation					Προμήθειες Commissions
		Κύκλος Εργασιών Turnover	Επιβάτες Passengers	Φορτίο Freight	Μεταπώληση Resale	Υπηρεσίες που παραστέθηκαν Services rendered	
52	<u>ΑΠΟΘΗΚΕΥΣΗ & ΥΠΟΣΤΗΡ/ΚΕΣ ΔΡΑΣΤ/ΤΕΣ</u> <u>WAREHOUSING & TRANSPORT ACTIVITIES</u>	<u>942.211</u>	<u>0</u>	<u>250</u>	<u>252</u>	<u>941.709</u>	<u>0</u>
5210	Αποθήκευση Warehousing and storage	13.501	0	0	0	13.501	0
5221	Δραστηριότητες συναφείς με τις χερσαίες μεταφορές Service activities incidental to land transportation	12.268	0	0	35	12.233	0
5222	Δραστηριότητες συναφείς με τις πλωτές μεταφορές Service activities incidental to water transportation	54.893	0	0	0	54.893	0
5223	Δραστηριότητες συναφείς με τις αεροπορικές μεταφορές Service activities incidental to air transportation	267.895	0	0	0	267.895	0
5224	Διακίνηση φορτίων Cargo handling	26.778	0	0	0	26.778	0
5229	Άλλες υποστηρικτικές προς τη μεταφορά δραστηριότητες Other transportation support activities	566.876	0	250	217	566.409	0
53	<u>ΤΑΧΥΔΡΟΜΙΚΕΣ ΚΑΙ ΤΑΧΥΜΕΤΑΦΟΡΙΚΕΣ</u> <u>ΔΡΑΣΤΗΡΙΟΤΗΤΕΣ</u> <u>POST AND COURIER ACTIVITIES</u>	<u>57.467</u>	<u>0</u>	<u>0</u>	<u>191</u>	<u>57.276</u>	<u>0</u>
5310	Ταχυδρομικές δραστηριότητες στο πλαίσιο της υποχρέωσης παροχής καθολικής υπηρεσίας Postal activities under universal service obligation	30.577	0	0	0	30.577	0
5320	Άλλες ταχυδρομικές και ταχυμεταφορικές δραστηριότητες Other postal and courier activities	26.890	0	0	191	26.699	0
	Σ Υ Ν Ο Λ Ο - Τ Ο Τ Α Λ	1.604.496	396.791	158.631	2.095	1.046.979	0

ΠΙΝΑΚΑΣ 23. ΑΚΑΘΑΡΙΣΤΗ ΑΞΙΑ ΠΑΡΑΓΩΓΗΣ, ΚΥΚΛΟΣ ΕΡΓΑΣΙΩΝ, ΑΥΞΟΜΕΙΩΣΗ ΑΠΟΘΕΜΑΤΩΝ ΚΑΙ ΆΛΛΑ ΕΣΟΔΑ ΚΑΤΑ ΔΡΑΣΤΗΡΙΟΤΗΤΑ, 2012

TABLE 23. GROSS OUTPUT, TURNOVER, CHANGE IN STOCKS AND OTHER INCOME BY ACTIVITY, 2012

(Σε τρέχουσες τιμές - €000'S) (At current prices - €000'S)

Κώδικας Code (NACE Rev. 2)	Δραστηριότητα Activity	Ακαθάριστη Αξία Παραγωγής Gross Output	Κύκλος εργασιών Turnover	Αξία εξοπλ. που παράχθ. για δική της χρήση Fixed assets produced for own use	Αυξομείωση Αποθεμάτων Εμπορικών αγαθών Change in Stocks of Goods for resale	Ενοίκια Εισπρακτέα Rents Received	Επιχορηγήσεις Subsidies Received	Άλλα έσοδα Other Income	Αγορές εμπορευμάτων για μετεπώληση Purchase of goods for resale
<u>49</u>	<u>ΧΕΡΣΑΙΕΣ ΜΕΤΑΦΟΡΕΣ</u> <u>LAND TRANSPORT</u>	<u>290.575</u>	<u>288.609</u>	<u>0</u>	<u>0</u>	<u>1.190</u>	<u>0</u>	<u>1.519</u>	<u>743</u>
4931	Αστικές και προαστιακές χερσαίες μεταφορές επιβατών Urban and suburban passenger land transport	75.696	75.687	0	0	0	0	9	0
4932	Εκμετάλλευση ταξί Taxi operation	32.965	32.925	0	0	2	0	38	0
4939	Άλλες χερσαίες μεταφορές επιβατών Other passenger land transport	34.500	32.079	0	0	1.160	0	1.270	9
4941	Οδικές μεταφορές εμπορευμάτων Freight transport by road	143.682	144.186	0	0	28	0	202	734
4942	Υπηρεσίες μετακόμισης Removal services	3.732	3.732	0	0	0	0	0	0
<u>50</u>	<u>ΘΑΛΑΣΣΙΕΣ ΜΕΤΑΦΟΡΕΣ</u> <u>WATER TRANSPORT</u>	<u>131.355</u>	<u>131.073</u>	<u>0</u>	<u>0</u>	<u>140</u>	<u>29</u>	<u>180</u>	<u>67</u>
501+502	Θαλάσσιες και ακτοπολικές μεταφορές επιβατών φορτίου Sea and coastal passenger and freight water transport	131.355	131.073	0	0	140	29	180	67
<u>51</u>	<u>ΑΕΡΟΠΟΙΚΕΣ ΜΕΤΑΦΟΡΕΣ</u> <u>AIR TRANSPORT</u>	<u>188.873</u>	<u>185.136</u>	<u>0</u>	<u>-21</u>	<u>50</u>	<u>0</u>	<u>4.173</u>	<u>465</u>
5110	Αεροπορικές μεταφορές επιβατών Transport of passengers by air	188.873	185.136	0	-21	50	0	4.173	465
5121	Αεροπορικές Μεταφορές φορτίου Transport of freight by air	0	0	0	0	0	0	0	0

(Συν. - Cont'd.)

ΠΙΝΑΚΑΣ 23 (Συνέχ.). ΑΚΑΘΑΡΙΣΤΗ ΑΞΙΑ ΠΑΡΑΓΩΓΗΣ, ΚΥΚΛΟΣ ΕΡΓΑΣΙΩΝ, ΑΥΘΟΜΕΙΩΣΗ ΑΠΟΘΕΜΑΤΩΝ ΚΑΙ ΆΛΛΑ ΕΣΟΔΑ
ΚΑΤΑ ΔΡΑΣΤΗΡΙΟΤΗΤΑ, 2012

TABLE 23 (Cont'd). GROSS OUTPUT, TURNOVER, CHANGE IN STOCKS AND OTHER INCOME BY ACTIVITY, 2012

Κώδικας Code (NACE Rev. 2)	Δραστηριότητα Activity	Ακαθάριστη Αξία Παραγωγής Gross Output	Κύκλος εργασιών Turnover	Αξία εξοπλ. που παράχθ. από την επιχ. για δική της χρήση Fixed assets produced for own use	Αυθόμεωση Αποθεμάτων εμπορικών για μεταπώληση Change in Stocks of Goods for resale	Ενοίκια Εισπρακτά Rents Received	Επιχο- ρηγήσεις Subsidies Received	Άλλα έσοδα Other Income	Αγορές εμπο- ρευμάτων για μεταπώληση Purchase of goods for resale
<u>52</u>	<u>ΑΠΟΘΗΚΕΥΣΗ & ΥΠΟΣΤΗΡΗΚΤΕΣ ΔΡΑΣΤ/ΤΕΣ</u> <u>WAREHOUSING & TRANSPORT ACTIVITIES</u>	<u>954.547</u>	<u>942.211</u>	<u>0</u>	<u>-141</u>	<u>882</u>	<u>0</u>	<u>11.663</u>	<u>68</u>
5210	Αποθήκευση Warehousing and storage	13.594	13.501	0	0	46	0	47	0
5221	Δραστηριότητες συναφείς με τις χερσαίες μεταφορές Service activities incidental to land transportation	12.373	12.268	0	0	63	0	65	23
5222	Δραστηριότητες συναφείς με τις πλωτές μεταφορές Service activities incidental to water transportation	60.420	54.893	0	0	0	0	5.527	0
5223	Δραστηριότητες συναφείς με τις αεροπορικές μεταφορές Service activities incidental to air transportation	268.182	267.895	0	0	0	0	287	0
5224	Διακίνηση φορτίων Cargo handling	26.778	26.778	0	0	0	0	0	0
5229	Άλλες υποστηρικτικές προς τη μεταφορά δραστηριότητες Other transportation support activities	573.200	566.876	0	-141	773	0	5.737	45
<u>53</u>	<u>ΤΑΧΥΔΡΟΜΙΚΕΣ ΚΑΙ ΤΑΧΥΜΕΤΑΦΟΡΙΚΕΣ</u> <u>ΔΡΑΣΤΗΡΙΟΤΗΤΕΣ</u> <u>POST AND COURIER ACTIVITIES</u>	<u>60.251</u>	<u>57.467</u>	<u>0</u>	<u>2.510</u>	<u>48</u>	<u>0</u>	<u>351</u>	<u>125</u>
5310	Ταχυδρομικές δραστηριότητες στο πλαίσιο της υποχρέωσης παροχής καθολικής υπηρεσίας Postal activities under universal service obligation	33.101	30.577	0	2.524	0	0	0	0
5320	Άλλες ταχυδρομικές και ταχυμεταφορικές δραστηριότητες	27.150	26.890	0	-14	48	0	351	125
Σ Υ Ν Ο Λ Ο - Τ Ο Τ Α Λ		1.625.601	1.604.496	0	2.348	2.310	29	17.886	1.468

(Σε τρέχουσες τιμές - €000'S)

(At current prices - €000'S)

ΠΙΝΑΚΑΣ 24. ΕΝΟΙΚΙΑ ΠΛΗΡΩΤΕΑ ΚΑΙ ΕΙΣΠΡΑΚΤΕΑ ΚΑΤΑ ΔΡΑΣΤΗΡΙΟΤΗΤΑ, 2008-2012
TABLE 24. RENTS PAID AND RECEIVED BY ACTIVITY, 2008-2012

(Σε τρέχουσες τιμές - €000'S)

(At current prices - €000'S)

Κώδικας Code (NACE Rev.2)	Ενοίκια Πληρωτέα - Rents Paid	Ενοίκια Εισπρακτέα - Rents Received								
		2008	2009	2010	2011	2012				
<u>49</u>	<u>2.882</u>	<u>2.681</u>	<u>9.385</u>	<u>11.121</u>	<u>7.468</u>	<u>1.283</u>	<u>870</u>	<u>213</u>	<u>5.630</u>	<u>1.190</u>
	<u>ΧΕΡΣΑΙΕΣ ΜΕΤΑΦΟΡΕΣ</u> <u>LAND TRANSPORT</u>									
4931	298	347	6.210	8.761	4.933	145	144	109	102	0
	Αστικές και προαστιακές χερσαίες μεταφορές επιβατών Urban and suburban passenger land transport									
4932	596	675	428	550	494	0	2	22	6	2
	Εκμετάλλευση ταξί Taxi operation									
4939	740	156	392	391	953	0	7	10	5.372	1.160
	Άλλες χερσαίες μεταφορές επιβατών Other passenger land transport									
4941	1.059	1.318	2.172	1.232	903	1.138	717	42	150	28
	Οδικές μεταφορές εμπορευμάτων Freight transport by road									
4942	189	185	183	187	185	0	0	30	0	0
	Υπηρεσίες μετακόμισης Removal services									
<u>50</u>	<u>272</u>	<u>164</u>	<u>230</u>	<u>243</u>	<u>402</u>	<u>110</u>	<u>232</u>	<u>9</u>	<u>9</u>	<u>140</u>
	<u>ΘΑΛΑΣΣΙΕΣ ΜΕΤΑΦΟΡΕΣ</u> <u>WATER TRANSPORT</u>									
501+502	272	164	230	243	402	110	232	9	9	140
	Θαλάσσιες και ακτοπλοϊκές μεταφορές επιβατών και φορτίου Sea and coastal passenger and freight water transport									
<u>51</u>	<u>41.155</u>	<u>36.856</u>	<u>37.424</u>	<u>31.165</u>	<u>25.199</u>	<u>63</u>	<u>65</u>	<u>66</u>	<u>67</u>	<u>50</u>
	<u>ΑΕΡΟΠΟΡΙΚΕΣ ΜΕΤΑΦΟΡΕΣ</u> <u>AIR TRANSPORT</u>									
5110	41.155	36.856	37.424	31.165	25.199	63	65	66	67	50
	Αεροπορικές μεταφορές επιβατών Transport of passengers by air									
5120	0	0	0	0	0	0	0	0	0	0
	Αεροπορικές μεταφορές φορτίου Transport of freight by air									

(Συν. - Cont'd)

ΠΙΝΑΚΑΣ 24 (Συνέχ.) ΕΝΟΙΚΙΑ ΠΛΗΡΩΤΕΑ ΚΑΙ ΕΙΣΠΡΑΚΤΕΑ ΚΑΤΑ ΔΡΑΣΤΗΡΙΟΤΗΤΑ, 2008-2012
 TABLE 24 (Cont'd) RENTS PAID AND RECEIVED BY ACTIVITY, 2008-2012

(Σε τρέχουσες τιμές - €000'S)

(At current prices - €000'S)

Κώδικας Code (NACE Rev.2)	Ενοίκια Πληρωτέα - Rents Paid	Ενοίκια Εισπρακτέα - Rents Received								
		2008	2009	2010	2011	2012				
52	<u>ΔΙΟΘΗΚΕΥΣΗ & ΥΠΟΣΤΗΡΤΙΚΕΣ ΔΡΑΣΤ/ΤΕΣ</u> <u>WAREHOUSING & TRANSPORT ACTIVITIES</u>	<u>10.375</u>	<u>14.808</u>	<u>15.388</u>	<u>15.890</u>	<u>17.058</u>				
5210	Αποθήκευση Warehousing and storage	1.906	2.062	2.162	2.054	2.002				
5221	Δραστηριότητες συναφείς με τις χερσαίες μεταφορές Service activities incidental to land transportation	389	1.550	1.167	945	931				
5222	Δραστηριότητες συναφείς με τις πλωτές μεταφορές Service activities incidental to water transportation	326	375	335	280	289				
5223	Δραστηριότητες συναφείς με τις αεροπορικές μεταφορές Service activities incidental to air transportation	1.181	2.060	2.812	2.329	3.203				
5224	Διακίνηση φορτίων Cargo handling	199	247	182	216	57				
5229	Άλλες υποστηρικτικές προς τη μεταφορά δραστηριότητες Other transportation support activities	6.374	8.514	8.730	10.066	10.576				
53	<u>ΤΑΧΥΔΡΟΜΙΚΕΣ ΚΑΙ ΤΑΧΥΜΕΤΑΦΟΡΙΚΕΣ</u> <u>ΔΡΑΣΤΗΡΙΟΤΗΤΕΣ</u>	<u>1.367</u>	<u>1.606</u>	<u>1.288</u>	<u>1.460</u>	<u>1.469</u>				
5310	Ταχυδρομικές δραστηριότητες στο πλαίσιο της υποχρέωσης παραχώρησης καθολικής υπηρεσίας Postal activities under universal service obligation	396	555	518	543	532				
5320	Άλλες ταχυδρομικές και ταχυμεταφορικές δραστηριότητες Other postal and courier activities	971	1.051	770	917	937				
ΣΥΝΟΛΟ - T O T A L		56.051	56.115	63.715	59.879	51.596	3.268	2.504	8.910	2.310

ΠΙΝΑΚΑΣ 25. ΤΟΚΟΙ ΔΑΝΕΙΩΝ ΚΑΙ ΑΠΟΣΒΕΣΕΙΣ ΚΑΤΑ ΔΡΑΣΤΗΡΙΟΤΗΤΑ, 2008-2012
TABLE 25. INTEREST PAID ON LOANS AND DEPRECIATION BY ACTIVITY, 2008-2012

(Σε τρέχουσες τιμές - €000'S)

(At current prices - €000'S)

Κώδικας Code (NACE Rev.2)	Τόκοι δανείων - Interest paid on loans						Αποσβέσεις - Depreciation				
	2008	2009	2010	2011	2012		2008	2009	2010	2011	2012
49	4.447	5.074	7.875	10.007	8.272		25.790	27.419	28.001	29.495	25.533
	1.169	1.278	3.041	3.976	3.293		4.337	5.288	6.756	5.814	5.644
4931	391	360	392	757	523		3.408	2.982	2.522	2.664	1.516
4932	583	771	798	1.593	1.092		2.628	3.089	2.667	6.099	4.603
4939	2.288	2.652	3.632	3.667	3.347		15.271	15.942	15.853	14.812	13.712
4941	16	13	12	14	17		146	118	203	106	58
4942	12.204	18.082	19.802	19.088	9.950		35.823	38.176	39.352	27.740	18.726
50	12.204	18.082	19.802	19.088	9.950		35.823	38.176	39.352	27.740	18.726
501+502	5.106	1.611	795	920	590		11.194	7.910	7.922	7.142	3.545
	5.106	1.611	795	920	590		11.194	7.910	7.922	7.142	3.545
510	0	0	0	0	0		0	0	0	0	0
5120	0	0	0	0	0		0	0	0	0	0

(Συν. - Cont'd)

ΠΙΝΑΚΑΣ 25 (Συνέχ.) ΤΟΚΟΙ ΔΑΝΕΙΩΝ ΚΑΙ ΑΠΟΣΒΕΣΕΙΣ ΚΑΤΑ ΔΡΑΣΤΗΡΙΟΤΗΤΑ, 2008-2012
TABLE 25 (Cont'd) INTEREST PAID ON LOANS AND DEPRECIATION BY ACTIVITY, 2008-2012

(Σε τρέχουσες τιμές - €000'S)

(At current prices - €000'S)

Κώδικας Code (NACE Rev.2)		Τόκοι δανείων - Interest paid on loans					Αποσβέσεις - Depreciation				
		2008	2009	2010	2011	2012	2008	2009	2010	2011	2012
52	<u>ΑΠΟΘΗΚΕΥΣΗ & ΥΠΟΣΤΗΡΙΚΤΕΣ ΔΡΑΣΤΗΡΙΟΤΗΤΕΣ</u> <u>WAREHOUSING & TRANSPORT ACTIVITIES</u>	<u>15.013</u>	<u>24.711</u>	<u>46.248</u>	<u>46.654</u>	<u>49.468</u>	<u>30.827</u>	<u>36.219</u>	<u>52.125</u>	<u>54.107</u>	<u>51.566</u>
5210	Αποθήκευση Warehousing and storage	163	224	350	485	1.640	1.822	1.466	1.619	976	705
5221	Δραστηριότητες συναφείς με τις χερσαίες μεταφορές Service activities incidental to land transportation	2.623	2.232	1.107	851	386	3.217	2.443	1.863	1.366	636
5222	Δραστηριότητες συναφείς με τις πλωτές μεταφορές Service activities incidental to water transportation	2.800	3.107	3.253	2.967	1.208	6.530	6.406	6.551	6.364	6.076
5223	Δραστηριότητες συναφείς με τις αεροπορικές μεταφορές Service activities incidental to air transportation	1.228	11.725	32.940	34.614	33.646	8.089	13.152	29.839	31.142	32.473
5224	Διακίνηση φορτίων Cargo handling	1.146	1.220	1.213	1.026	988	2.866	3.172	2.793	2.855	1.301
5229	Άλλες υποστηρικτικές προς τη μεταφορά δραστηριότητες Other transportation support activities	7.053	6.203	7.385	6.711	11.600	8.303	9.580	9.460	11.404	10.375
53	<u>ΤΑΧΥΔΡΟΜΙΚΕΣ ΚΑΙ ΤΑΧΥΜΕΤΑΦΟΡΙΚΕΣ ΔΡΑΣΤΗΡΙΟΤΗΤΕΣ</u> <u>POST AND COURIER ACTIVITIES</u>	<u>340</u>	<u>299</u>	<u>497</u>	<u>510</u>	<u>588</u>	<u>1.155</u>	<u>1.242</u>	<u>1.399</u>	<u>1.399</u>	<u>1.398</u>
5310	Ταχυδρομικές δραστηριότητες στο πλαίσιο της υποχρέωσης παροχής καθολικής υπηρεσίας Postal activities under universal service obligation	0	0	0	0	0	307	297	343	418	484
5320	Άλλες ταχυδρομικές και ταχυμεταφορικές δραστηριότητες Other postal and courier activities	340	299	497	510	588	848	945	1.056	981	914
Σ Υ Ν Ο Λ Ο - Τ Ο Τ Α Λ		37.110	49.777	75.217	77.179	68.868	104.789	110.966	128.799	119.883	100.768

ΜΕΡΟΣ Β: ΜΗΧΑΝΟΚΙΝΗΤΑ ΟΧΗΜΑΤΑ

PART B: MOTOR VEHICLES

ΕΙΣΑΓΩΓΗ

Η κυριότερη πηγή των στοιχείων για τα μηχανοκίνητα οχήματα είναι το Τμήμα Οδικών Μεταφορών που έχει την ευθύνη τόσο για τις εγγραφές μηχανοκίνητων οχημάτων και την έκδοση αδειών, όσο και των θεμάτων σχετικών με τις Διεθνείς Οδικές Μεταφορές.

Περιγραφή των εξελίξεων για τις νέες εγγραφές και τις εισαγωγές μηχανοκίνητων οχημάτων που έγιναν το 2013 δίνεται πιο κάτω:

1. ΕΓΓΡΑΦΕΣ ΜΗΧΑΝΟΚΙΝΗΤΩΝ ΟΧΗΜΑΤΩΝ

Ο συνολικός αριθμός των νεοεγγραφέντων μηχανοκίνητων οχημάτων κατά το 2013 μειώθηκε κατά 28,1% και έφτασε τα 18.567 οχήματα σε σύγκριση με 25.829 το 2012.

Από το σύνολο των νεοεγγραφέντων μηχανοκίνητων οχημάτων, 9.744 ήταν καινούρια και 8.823 μεταχειρισμένα.

Τα ιδιωτικά αυτοκίνητα σαλούν μειώθηκαν κατά 29,6% φθάνοντας τα 13.679 το 2013, από 19.428 το 2012. Οι εγγραφές αυτοκινήτων ενοικίασης μειώθηκαν κατά 1,2% στις 1.043 το 2013 σε σύγκριση με 1.056 το 2012. Τα λεωφορεία μειώθηκαν κατά 46,2% σε 64 το 2013 από 119 το 2012. Τα φορτηγά (ελαφρά και βαριά) αυτοκίνητα που εγγράφηκαν το 2013 μειώθηκαν στα 1.646 από 2.517 το 2012, σημειώνοντας μείωση 34,6%. Τα ελαφρά φορτηγά (βαν, πικ-απ) μειώθηκαν 33,7% σε 1.380 το 2013 από 2.083 το 2012. Τα βαριά φορτηγά επίσης μειώθηκαν κατά 31,1% σε 206 το 2013 από 299 το 2012. Οι εγγραφές μοτοποδηλάτων μειώθηκαν κατά 21,6% και έφτασαν τις 207 το 2013 από 264 το 2012. Οι εγγραφές μοτοσικλετών μειώθηκαν κατά 19,2% σε 1.675 το 2013, από 2.074 το 2012.

Η συνολική αξία των μηχανοκίνητων οχημάτων και του μεταφορικού εξοπλισμού που εισήχθησαν το 2013 έφτασε τα €232,0 εκ. σε σύγκριση με €367,7 εκ. το 2012 και €483,9 εκ. το 2011.

Ο πίνακας στην επόμενη σελίδα δείχνει τις εγγραφές των κυριότερων κατηγοριών οχημάτων κατά τα τελευταία επτά χρόνια.

INTRODUCTION

The main source of the data on motor vehicles is the Road Transport Department which has the responsibility for the motor vehicles registrations, the issue of licenses and for matters relating to International Road Transport.

An outline of the developments, in relation to the new registrations and imports of vehicles in 2013, is given below:

1. REGISTRATION OF MOTOR VEHICLES

The total registrations of motor vehicles during 2013 decreased by 28,1% reaching 18.567 compared to 25.829 in 2012.

Of the total number of motor vehicles registered, 9.744 were new vehicles and 8.823 were used vehicles.

Private saloon cars decreased by 29,6%, reaching 13.679 in 2013, compared to 19.420 in 2012. Cars for rental decreased by 1,2% and reached to 1.043 in 2013 compared to 1.506 in 2012. Buses decreased by 46,2% to 64 compared to 119 in 2012. Goods conveyance vehicles decreased to 1.646 in 2013 compared to 2.517 in 2012, thus recording a decrease of 34,6%. Light goods vehicles decreased by 33,7% to 1.380 in 2013 from 2.083 in 2012. Heavy goods vehicles also decreased by 31,1% to 206 in 2013 from 299 in 2012. Mopeds decreased by 21,6% to 207 in 2013 compared to 264 in 2012. Mechanised cycles decreased by 19,2% to 1.675 in 2013, compared to 2.074 in 2012.

The total value of motor vehicles and transport equipment imported in 2013 reached €232,0 mn as against to €367,7 mn in 2012 and €483,9 mn in 2011.

The table in the next page shows the registrations of main categories of motor vehicles during the last seven years.

Εγγραφές μηχανοκίνητων οχημάτων κατά κατηγορία, 2007-2013
Registration of motor vehicles by category, 2007-2013

(Αριθμός)

(Number)

Κατηγορία	2007	2008	2009	2010	2011	2012	2013	Category
Ιδιωτικά σαλούν (συμπεριλ. εκπαιδευτικά και οχήματα για αναπήρους)	48.133	49.100	36.252	31.423	26.409	19.420	13.679	Private saloon cars (including invalid and learners' vehicles)
Ταξί	255	212	145	133	119	80	49	Taxis
Αυτοκίνητα ενοικίασης	2.520	2.216	1.099	1.124	1.401	1.056	1.043	Rental cars
Λεωφορεία	174	216	134	350	161	119	64	Buses
Βαριά φορτηγά (συμπ. ρυμουλκά)	1.674	2.035	1.414	1.104	736	434	266	Heavy goods vehicles (incl. road tractors)
Ελαφρά φορτηγά	5.475	6.645	5.584	5.586	3.854	2.083	1.380	Light goods vehicles
Μοτοποδήλατα<50(κ.ε.)	1.889	1.845	1.416	457	447	264	207	Mopeds<50(cc)
Μοτοσικλέτες>50(κ.ε.)	3.568	4.345	3.405	3.060	2.527	2.074	1.675	Mechanised cycles>50(cc)
Ελκυστήρες	168	476	360	397	308	149	151	Tractors
Άλλα οχήματα	549	632	482	391	302	150	53	Other vehicles
Σύνολο	64.405	67.722	50.291	44.025	36.264	25.829	18.567	Total

2. ΜΗΧΑΝΟΚΙΝΗΤΑ ΟΧΗΜΑΤΑ ΣΤΗΝ ΚΥΠΡΟ

Ο συνολικός αριθμός μηχανοκίνητων οχημάτων που υπήρχαν στην Κύπρο στο τέλος του 2013 ήταν 765.238.

Τα ιδιωτικά σαλούν αποτελούσαν τη μεγαλύτερη κατηγορία με 535.546 αυτοκίνητα δηλ. το 70,0% του συνόλου των μηχανοκίνητων οχημάτων, τα βαριά και τα ελαφρά φορτηγά (βαν, πικ-απ κλπ) απαριθμούσαν 136.428 (17,8%) και οι μοτοσικλέτες 54.361(7,1%). Οι άλλοι τύποι μηχανοκίνητων οχημάτων ήταν: 9.630 αυτοκίνητα ενοικίασης, 3.895 λεωφορεία, 1.940 ταξί, 17.066 ελκυστήρες και 6.372 άλλα μηχανοκίνητα οχήματα (οδοστρωτήρες, γερανοί, βαριά μηχανοκίνητα οχήματα κλπ). Σε σχέση με τον πληθυσμό, αναλογούσαν κατά το 2013 1,9 άτομα κατά ιδιωτικό σαλούν αυτοκίνητο σε σύγκριση με 3,1 άτομα το 1995 και 2,7 άτομα το 2000.

Η κατανομή των αδειούχων οχημάτων κατά ηλικία έδειξε ότι η πλειονότητα όλων των τύπων οχημάτων είναι ηλικίας κάτω των δέκα χρόνων, (46,7%) από τα οποία το (14,2%) είναι ηλικίας μικρότερης των 5 χρόνων.

2. MOTOR VEHICLES IN CYPRUS

The total number of motor vehicles in Cyprus was 765.238 at the end of 2013.

Private saloon cars constituted the biggest category with 535.546 cars or 70,0% of all vehicles, goods conveyance vehicles (vans, pick-ups, etc) numbered 136.428 (17,8%) and mechanised cycles amounted to 54.361 (7,1%). The other types of vehicles, numbered: 9.630 rental cars, 3.895 buses, 1.940 taxis, 17.066 tractors and 6.372 other vehicles (road rollers, cranes, heavy locomotives, etc). In relation to the population, the corresponding ratio in 2013 was 1,9 persons per private saloon car compared to 3,1 in 1995 and 2,7 in 2000.

The age distribution of licensed vehicles revealed that the majority of all types of vehicles is less than 10 years old (46,7%) of which (14,2%) are less than 5 years old.

Από τα επιβατηγά (σαλούν) αυτοκίνητα 14,7% είναι ηλικίας κάτω των 5 χρόνων, 36,4% είναι μεταξύ 5 και 10 χρόνων και 48,9% είναι άνω των 10 χρόνων. Από τα οχήματα μεταφοράς φορτίου 41,3% είναι άνω των 10 χρόνων.

Στα λεωφορεία το 70,9% είναι ηλικίας 10 χρόνων και άνω, από τα οποία 29,4% είναι ηλικίας πέραν των 20 χρόνων.

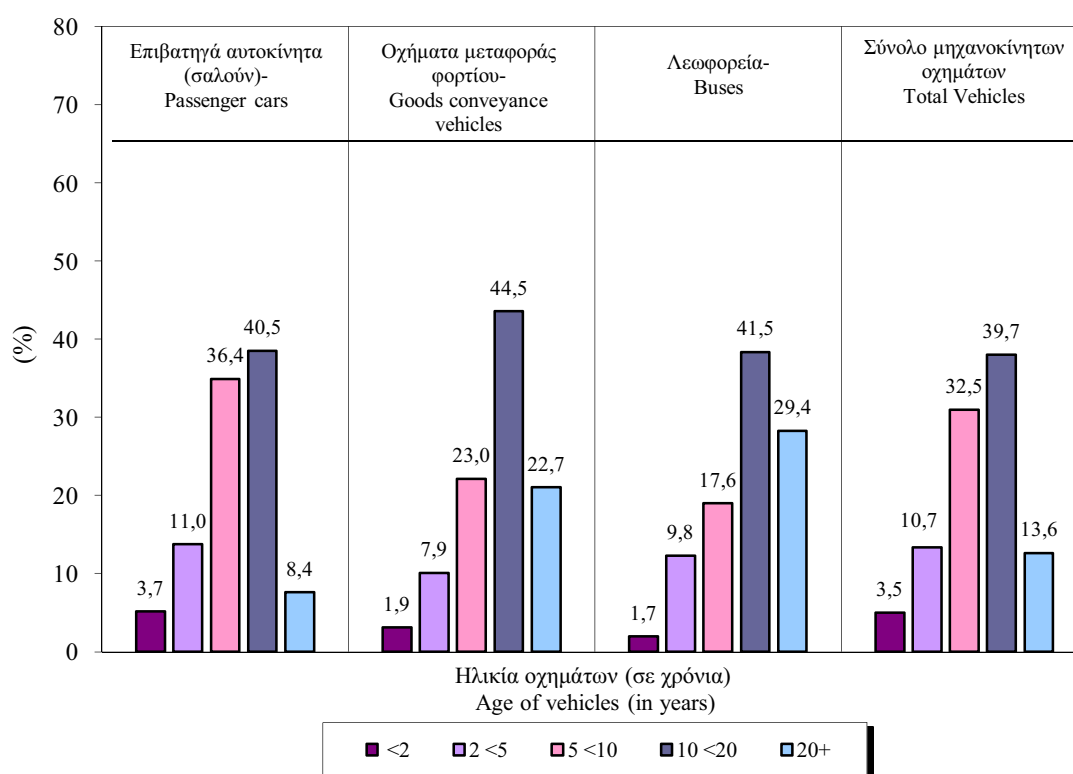
Η ανάλυση του κυβισμού (ιπποδύναμης) των οχημάτων δείχνει ότι 36,0% των επιβατηγών αυτοκινήτων σαλούν είναι μέχρι 1.399 κυβ., γενικά σχεδόν όλες οι μοτοσικλέτες (95,3%) δεν ξεπερνούν τα 999 κυβ. εκ. Οχήματα με μεγάλο κυβισμό κατανέμονται στις άλλες κατηγορίες ως εξής: 54,9% των λεωφορειών είναι άνω των 4.000 κυβ. εκ., 77,0% των οχημάτων μεταφοράς φορτίου είναι άνω των 2.000 κυβ. εκ., 76,2% των ελκυστήρων έχουν μηχανή με ιπποδύναμη περισσότερη των 2.500 κυβ. εκ.

Of the total number of passenger cars, 14,7% are less than 5 years old, 36,4% are 5-10 years old and 48,9% are over 10 years old. Of the total number of goods conveyance vehicles 41,3% are over 10 years old.

A proportion of 70,9% of buses are 10 years old and over, with 29,4% being over 20 years of age.

The analysis of vehicles by size of engine capacity shows that 36,0% of passenger saloon cars are up to 1.399 cc, almost all mechanised cycles (95,3%) do not exceed 999 cc. Big engine cars dominate in the other categories i.e. 54,9% of buses are over 4000 cc, 77,0% of goods conveyance vehicles exceed 2.000 cc, 76,2% of tractors have engines with more than 2.500 cc.

ΔΙΑΓΡΑΜΜΑ 3. ΚΑΤΑΝΟΜΗ ΑΔΕΙΟΥΧΩΝ ΑΥΤΟΚΙΝΗΤΩΝ ΣΤΗΝ ΚΥΠΡΟ ΚΑΤΑ ΗΛΙΚΙΑ, 2013
FIGURE 3. AGE DISTRIBUTION OF LICENSED VEHICLES IN CYPRUS, 2013



3. ΕΘΝΙΚΕΣ ΟΔΙΚΕΣ ΜΕΤΑΦΟΡΕΣ

Η έρευνα για τις οδικές μεταφορές γίνεται παγκύπρια, κατά τη διάρκεια όλου του χρόνου. Καλύπτει 31 φορτηγά κάθε εβδομάδα. Το δείγμα επιλέγεται από τον κατάλογο των εγγεγραμμένων φορτηγών του Τμήματος Οδικών Μεταφορών των οποίων το ωφέλιμο βάρος είναι πάνω από 3 τόνους.

Το δείγμα χωρίζεται σε 9 κατηγορίες ανάλογα με το ωφέλιμο βάρος του οχήματος και τον τύπο της μεταφοράς (Δημόσιας ή ιδιωτικής χρήσης).

Τα στοιχεία που συλλέγονται αφορούν τα χιλιόμετρα που διανύθηκαν, το βάρος του φορτίου σε τόνους, το είδος του προϊόντος, τον τύπο μεταφοράς (Δημόσιας ή ιδιωτικής χρήσης) και άλλα στοιχεία, που αφορούν τις εθνικές οδικές μεταφορές.

Το 2013 μετακινήθηκαν συνολικά 16.099,2 χιλιάδες τόνοι προϊόντων, από τους οποίους οι 7.156,6 χιλιάδες τόνοι από φορτηγά δημόσιας χρήσης και οι 8.942,6 χιλιάδες τόνοι από φορτηγά ιδιωτικής χρήσης.

Συνολικά διανύθηκαν 108.115,4 χιλιάδες χιλιόμετρα, 57.639,4 χιλιάδες χιλιόμετρα από φορτωμένα φορτηγά και 50.476,0 χιλιάδες χιλιόμετρα από άδεια φορτηγά.

Τα κυριότερα προϊόντα που μετακινήθηκαν ήταν 3.150,1 χιλιάδες τόνοι, ορυκτά υλικά, 3.155,1 χιλιάδες τόνοι, βιομηχανοποιημένα οικοδομικά υλικά, 3.126,2 χιλιάδες τόνοι, τρόφιμα και 2.980,3 χιλιάδες τόνοι, προϊόντα πετρελαίου.

Τα στοιχεία αυτά ανταποκρίνονται πλήρως με τις οδηγίες εναρμόνισης της Ε.Ε.

4. ΔΙΕΘΝΕΙΣ ΟΔΙΚΕΣ ΜΕΤΑΦΟΡΕΣ

Οι Διεθνείς οδικές μεταφορές καλύπτουν όλες τις μεταφορές εμπορευμάτων που γίνονται προς και από την Κύπρο, από κυπριακά φορτηγά, καθ' όλη τη διάρκεια του χρόνου.

3. NATIONAL TRANSPORT OF GOODS BY ROAD

The sample survey collects data on national level around the year. It covers a sample of 31 lorries every week. The sample is selected for each week, from the Vehicle Register of the Transport Department, amongst those vehicles which identify with a load capacity of 3 tonnes or more.

The sample consists of 9 categories (stratum) according to the load capacity of the vehicle and the type of transport (Hire or reward and own account).

The survey aims to collect data on vehicle kilometers travelled on national journeys, total tonnage carried for national transport, the nature of goods, the type of transport (Hire or reward and own account) and other information regarding the national transport of goods by road.

In 2013 total of 16.099,2 th. tonnes of goods were carried by vehicles, of which, 7.156,6 th. tonnes by hire or reward vehicles and 8.942,6 th. tonnes were carried by vehicles for own account.

The total kilometers travelled by vehicles were 108.115,4 th. kilometers, 57.639,4 th. km. were covered by loaded vehicles and 50.476,0 th. km by empty vehicles.

The main goods transported on national level, were 3.150,1 th. tonnes of crude and manufactured minerals, 3.155,1 th. tonnes of manufactured building materials, 3.126,2 th. tonnes of foodstuff and 2.980,3 th. tonnes of petroleum products.

The data and the methods used to collect it, fully satisfy the requirements of harmonization of the E.U. standards.

4. INTERNATIONAL TRANSPORT OF GOODS BY ROAD

The statistics on International Transport of Goods by road cover all the carriage of goods by cypriot vehicles transported to and from Cyprus around the year.

Τα στοιχεία που συλλέγονται αφορούν το είδος των εμπορευμάτων, το βάρος τους σε τόνους, τις χώρες προέλευσης, τον προορισμό, τα χιλιόμετρα που διανύθηκαν και άλλες πληροφορίες.

Το 2013 μετακινήθηκαν συνολικά 22.528 τόνοι προϊόντων. Οι 15.786 τόνοι ήταν εισαγωγές προϊόντων και 6.742 τόνοι ήταν εξαγωγές προϊόντων.

Τα κυριότερα προϊόντα που εισήχθησαν οδικώς, ήταν 7.654 τόνοι τρόφιμα και 7.672 τόνοι φρούτα και λαχανικά.

Τα κυριότερα προϊόντα που εξήχθησαν οδικώς, κατά το 2013, ήταν 4.154 τόνοι τρόφιμα και 2.174 τόνοι πατάτες, φρούτα και λαχανικά.

Οι κυριότερες χώρες με τις οποίες έγιναν συναλλαγές μέσω των Διεθνών οδικών μεταφορών ήταν η Ελλάδα, η Ολλανδία, το Ηνωμένο Βασίλειο, η Γερμανία και η Ιταλία.

Τα στοιχεία αυτά ανταποκρίνονται πλήρως με τις οδηγίες εναρμόνισης της Ε.Ε.

5. ΟΡΙΣΜΟΙ ΠΟΥ ΧΡΗΣΙΜΟΠΟΙΗΘΗΚΑΝ

Εγγραφές οχημάτων αφορούν τόσο τα καινούρια όσο και τα μεταχειρισμένα οχήματα που εγγράφηκαν για πρώτη φορά στην Κύπρο.

Οχήματα μεταφοράς εμπορευμάτων:

Ελαφρύ: Οδικό όχημα μεταφοράς εμπορευμάτων με μικτό βάρος οχήματος έως 3.500 kg, που προορίζεται, αποκλειστικά ή κατά προτεραιότητα, για μεταφορά εμπορευμάτων. Περιλαμβάνονται και φορτηγά ενιαίου αμαξώματος που προορίζονται και χρησιμοποιούνται κατά κύριο λόγο για τη μεταφορά εμπορευμάτων, ημιφορτηγά (pick-ups) και μικρά φορτηγά αμάξια με μικτό βάρος οχήματος έως 3.500 kg.

Βαρύ: Οδικό όχημα με μικτό βάρος οχήματος πάνω από 3.500 kg, σχεδιασμένο, αποκλειστικά ή κατά προτεραιότητα, για τη μεταφορά εμπορευμάτων.

The data collected refers to the nature of the goods, the tonnage carried for all forms, the countries of origin and destination of goods, the kilometers performed for all forms of international transport and other relevant information on international transport.

In 2013 a total of 22.528 tonnes of goods were moved. 15.786 tonnes of these goods were imported and 6.742 tonnes of goods were exported.

The main goods imported by road, were 7.654 tonnes of foodstuff and 7.672 tonnes of fruits and vegetables.

The main goods exported by road, in 2013 were 4.154 tonnes of foodstuff and 2.174 tonnes of potatoes, fruits and vegetables.

The main countries of loading and unloading of international carriage of goods were, Greece, Holland, United Kingdom, Germany and Italy.

The data and the methods used to collect it, fully satisfy the requirements of harmonization of the E.U. standards.

5. DEFINITIONS OF TERMS USED

Vehicles registered: refer to both new and used vehicles newly registered in Cyprus.

Goods road vehicle:

Light: Goods road vehicle with a gross vehicle weight of not more than 3 500 kg, designed, exclusively or primarily, to carry goods. Included are vans designed for and used primarily for transport of goods, pick-ups and small lorries with a gross vehicle weight of not more than 3 500 kg.

Heavy: Goods road vehicle with a gross vehicle weight above 3 500 kg, designed, exclusively or primarily, to carry goods.

Οδικός ελκυστήρας: Αυτοκίνητο οδικό όχημα σχεδιασμένο, αποκλειστικά ή κατά προτεραιότητα, για την έλξη άλλων οδικών οχημάτων χωρίς κινητήρα (κυρίως ημιρυμουλκούμενα). Οι γεωργικοί ελκυστήρες εξαιρούνται.

Γεωργικοί ελκυστήρες: Αυτοκίνητο όχημα σχεδιασμένο, αποκλειστικά ή κατά προτεραιότητα, για γεωργικούς σκοπούς, που επιτρέπεται να χρησιμοποιεί ή όχι οδούς ανοικτές σε δημόσια κυκλοφορία.

Μοτοποδήλατο: Δίτροχο, τρίτροχο ή τετράτροχο αυτοκίνητο οδικό όχημα, το οποίο είναι εφοδιασμένο με κινητήρα κυβισμού μικρότερου των 50cc (3.05 cu.in) και με μέγιστη επιτρεπόμενη εκ σχεδιασμού ταχύτητα σύμφωνα με τους εθνικούς κανονισμούς.

Μοτοσυκλέτα: Δίτροχο, τρίτροχο ή τετράτροχο μηχανοκίνητο οδικό όχημα με βάρος χωρίς φορτίο που δεν υπερβαίνει τα 400 kg (900 lb). Περιλαμβάνονται όλα τα εν λόγω οχήματα με κυβισμό 50 cc ή μεγαλύτερο, καθώς και εκείνα με κυβισμό κάτω των 50 cc που δεν πληρούν τον ορισμό του μοτοποδηλάτου.

Βάρος οχήματος χωρίς φορτίο: Το βάρος του οχήματος (ή του συνδυασμού οχημάτων), όταν είναι σταθμευμένο και σε ετοιμότητα λειτουργίας συμπεριλαμβανομένου του φορτίου του, όπως καθορίζεται από την αρμόδια αρχή της χώρας ταξινόμησης.

Μεταφορική ικανότητα: Μέγιστο βάρος εμπορευμάτων που καθορίζεται ως επιτρεπόμενο από την αρμόδια αρχή της χώρας ταξινόμησης του οχήματος.

Μικτό βάρος οχήματος (μέγιστο νομίμως επιτρεπόμενο βάρος): Το συνολικό βάρος του οχήματος (ή του συνδυασμού οχημάτων) όταν είναι σταθμευμένο και σε ετοιμότητα λειτουργίας, συμπεριλαμβανομένου του φορτίου του το οποίο καθορίζεται ως επιτρεπόμενο από την αρμόδια αρχή της χώρας ταξινόμησης. Περιλαμβάνεται το βάρος του οδηγού και του μέγιστου αριθμού επιβατών που επιτρέπεται να μεταφέρονται.

Road tractors: Road motor vehicle designed, exclusively or primarily, to haul other road vehicles which are not power-driven (mainly semi-trailers). Agricultural tractors are excluded.

Agricultural tractors: Motor vehicle designed exclusively or primarily for agricultural purposes whether or not permitted to use roads opened to public traffic.

Moped: Two, three or four-wheeled road motor vehicle which is fitted with an engine having a cylinder capacity of less than 50cc (3.05 cu.in) and a maximum authorized design speed in accordance with national regulations.

Motorcycle: Two-, three- or four-wheeled road motor vehicle not exceeding 400 kg (900 lb) of unladen weight. All such vehicles with a cylinder capacity of 50 cc or over are included, as are those under 50 cc which do not meet the definition of moped.

Unladen (unloaded) Weight: Weight of vehicle (or combination of vehicles) excluding its load when stationary and ready for the road, as determined by the competent authority of the country of registration.

Load Capacity: Maximum weight of goods declared permissible by the competent authority of the country of registration of the vehicle.

Gross vehicle weight (Legally permissible maximum weight): Total of the weight of the vehicle (or combination of vehicles) including its load when stationary and ready for the road declared permissible by the competent authority of the country of registration. This includes the weight of the driver and the maximum number of persons permitted to be carried.

Επιβατηγό Όχημα: Αυτοκίνητο οδικό όχημα, εκτός των μοτοποδηλάτων ή των μοτοσικλετών, που προορίζεται για τη μεταφορά επιβατών, 9 κατ' ανώτατο όριο θέσεων (μαζί με τη θέση του οδηγού).

Περιλαμβάνονται τα εξής:

- α)Επιβατηγά αμάξια
- β)Φορτηγά ενιαίου αμαξώματος που έχουν σχεδιαστεί και χρησιμοποιούνται πρωτίστως για τη μεταφορά επιβατών
- γ)Ταξί
- δ)Ενοικιαζόμενα αυτοκίνητα
- ε)Ασθενοφόρα
- στ)Τροχόσπιτα.

Εξαιρούνται τα ελαφρά οχήματα μεταφοράς εμπορευμάτων, καθώς και τα πούλμαν και λεωφορεία, και τα μίνι λεωφορεία / μίνι πούλμαν.

Ταξί: Επιβατηγό αυτοκίνητο που έχει λάβει σχετική άδεια για μίσθωση με οδηγό χωρίς προκαθορισμένες διαδρομές.

Οι μέθοδοι μίσθωσης είναι συνήθως οι εξής:

- α)Κάνοντας σήμα για να σταματήσει στο δρόμο
- β)Επιλέγοντας ταξί σε πιάτσα ταξί.
- γ)Τηλεφωνώντας για ταξί.

Πηγή: Γλωσσάριο για τις Στατιστικές των Μεταφορών
4^η Έκδοση
Eurostat-ITF-UNECE

Σημείωση: Στη κατηγορία Ηλεκτροκίνητα οχήματα περιλαμβάνονται και τα Υβριδικά.

Passenger Car: Road motor vehicle, other than a moped or a motor cycle, intended for the carriage of passengers and designed to seat no more than nine persons (including the driver).

Included are:

- a) Passenger cars
- b) Vans designed and used primarily for transport of passengers
- c) Taxis
- d) Rental cars
- e) Ambulances
- f) Motor homes.

Excluded are light goods vehicles as well as motor-coaches and buses, and mini-buses/mini-coaches.

Taxi: Licensed passenger car for hire with driver without predetermined routes.

The method of hire is normally:

- a) Flagging down on the street
- b) Picking up at a designated taxi rank
- c) Telephoning for collection.

Source: Glossary for Transport Statistics
4th Edition
Eurostat-ITF-UNECE

Note: In the category Electric Vehicles, Hybrid vehicles are included.

ΠΙΝΑΚΑΣ 1. ΟΧΗΜΑΤΑ ΚΑΤΑ ΚΑΤΗΓΟΡΙΑ, 2008-2013

TABLE 1. ALL VEHICLES BY CATEGORY, 2008-2013

Κατηγορία	2008	2009	2010	2011	2012	2013	Category
Επιβατηγά αυτοκίνητα (σαλόνι)	<u>496.066</u>	<u>511.797</u>	<u>531.439</u>	<u>544.722</u>	<u>546.951</u>	<u>547.116</u>	Passengers cars (saloon)
Ιδιωτικά	481.197	497.012	516.914	530.258	531.797	531.778	Private
Ταξί	1.962	1.952	1.953	1.950	1.944	1.940	Taxis
Οχήματα ενοικίασης	9.582	9.327	8.905	8.777	9.426	9.630	Rental cars
Εκπαιδευτικά οχήματα	684	714	729	726	716	721	Learners' vehicles
Οχήματα για αναπήρους	2.641	2.792	2.938	3.011	3.068	3.047	Invalid carriages
Λεωφορεία	<u>3.819</u>	<u>3.845</u>	<u>4.055</u>	<u>4.092</u>	<u>4.123</u>	<u>3.895</u>	Motor coaches & Buses
Ιδιωτικής χρήσης	1.568	1.501	1.483	1.423	1.354	1.232	Private
Δημόσιας χρήσης	2.251	2.344	2.572	2.669	2.769	2.663	Public
Οχήματα μεταφοράς φορτίου	<u>141.854</u>	<u>142.329</u>	<u>144.193</u>	<u>143.458</u>	<u>139.613</u>	<u>136.428</u>	Goods conveyance vehicles (lorries)
Βαριά	15.773	15.979	16.345	16.356	16.137	14.158	Heavy
Ελαφρά	123.397	123.559	125.024	124.307	120.734	119.568	Light
Ελκυστήρες δρόμου (Ρυμουλκά)	2.684	2.791	2.824	2.795	2.742	2.702	Road tractors (Units of trailers)
Μοτοποδήλατα < 50 (κ.ε.)	<u>29.203</u>	<u>27.265</u>	<u>25.322</u>	<u>23.469</u>	<u>21.890</u>	<u>20.611</u>	Mopeds < 50 (cc)
Μοτοποδήλατα	278	259	241	221	207	199	Autocycles
Τρικούλες	117	132	141	133	123	113	Motor tricycles
Μοτοσικλέτες	27.767	26.018	24.305	22.576	21.109	19.893	Motorcycles
Μοτοσικλέτες ενοικίασης	1.041	856	635	539	451	406	Rental motorcycles

(Συνεχ. -Cont'd)

(Αριθμός)

(Number)

ΠΙΝΑΚΑΣ 1 (Συνεχ.) ΟΧΗΜΑΤΑ ΚΑΤΑ ΚΑΤΗΓΟΡΙΑ, 2008-2013

TABLE 1 (Cont'd) ALL VEHICLES BY CATEGORY, 2008-2013

Κατηγορία	2008	2009	2010	2011	2012	2013	Category
Μοτοσικλέτες > 50 (κ.ε.)	<u>28.092</u>	<u>30.358</u>	<u>32.079</u>	<u>32.776</u>	<u>33.270</u>	<u>33.750</u>	Mechanised cycles > 50 (cc)
Μοτοποδήλατα	24.293	26.270	27.770	28.547	29.114	29.669	Autocycles
Τρίκυκλες	2.304	2.573	2.771	2.711	2.699	2.582	Motor tricycles
Μοτοσικλέτες	862	905	1.041	1.044	992	938	Motorcycles
Μοτοσικλέτες ενοικίασης	633	610	497	474	465	561	Rental motorcycles
Ελκυστήρες	<u>15.545</u>	<u>15.947</u>	<u>16.374</u>	<u>16.701</u>	<u>16.883</u>	<u>17.066</u>	Tractors
Γεωργικοί	14.278	14.602	14.935	15.211	15.349	15.511	Agricultural
Μη γεωργικής χρήσης	1.267	1.345	1.439	1.490	1.534	1.555	Non agricultural
Άλλα οχήματα	<u>6.170</u>	<u>6.484</u>	<u>6.650</u>	<u>6.643</u>	<u>6.519</u>	<u>6.372</u>	Other vehicles
Οδοστρωτήρες	288	317	327	336	328	318	Road rollers
Μηχανοκίνητοι γερανοί	215	202	200	168	152	144	Cranes
Βαριά οχήματα	2.886	3.090	3.212	3.256	3.207	3.138	Heavy locomotives
Άλλα οχήματα ειδικού τύπου και χρήσης	2.781	2.875	2.911	2.883	2.832	2.772	Other
ΣΥΝΟΛΟ	720.749	738.025	760.112	771.861	769.249	765.238	TOTAL
Ημιρυμουλκούμενα (με απόβαρα > 2000 κιλιά)	6.165	6.705	7.014	7.263	7.380	7.420	Semi-trailers (unladen weight > 2000 kg)
Ρυμουλκούμενα (με απόβαρα < 2000 κιλιά)	3.820	4.727	5.625	6.375	7.064	7.514	Trailers (unladen weight < 2000 kg)
ΓΕΝΙΚΟ ΣΥΝΟΛΟ	730.734	749.457	772.751	785.499	783.693	780.172	GRAND TOTAL

(Αριθμός)

(Number)

ΠΙΝΑΚΑΣ 2. ΑΔΕΙΟΥΧΑ ΟΧΗΜΑΤΑ ΚΑΤΑ ΚΑΤΗΓΟΡΙΑ, 2008-2013

TABLE 2. LICENSED VEHICLES BY CATEGORY, 2008-2013

Κατηγορία	2008	2009	2010	2011	2012	2013	Category
Επιβατηγά αυτοκίνητα (σαλόνι)	<u>443.517</u>	<u>460.504</u>	<u>462.652</u>	<u>469.543</u>	<u>475.462</u>	<u>474.561</u>	Passengers cars (saloon)
Ιδιωτικά	429.431	446.754	449.845	456.435	461.431	459.923	Private
Ταξί	1.864	1.870	1.822	1.823	1.776	1.777	Taxis
Οχήματα ενοικίασης	8.951	8.452	7.398	7.635	8.564	9.198	Rental cars
Εκπαιδευτικά οχήματα	631	637	652	645	631	624	Learners' vehicles
Οχήματα για αναπήρους	2.640	2.791	2.935	3.005	3.060	3.039	Invalid carriages
Λεωφορεία	<u>3.402</u>	<u>3.449</u>	<u>3.403</u>	<u>3.461</u>	<u>3.557</u>	<u>3.495</u>	Motor coaches & Buses
Ιδιωτικής χρήσης	1.214	1.188	1.119	1.062	1.016	904	Private
Δημόσιας χρήσης	2.188	2.261	2.284	2.399	2.541	2.591	Public
Οχήματα μεταφοράς φορτίου	<u>121.779</u>	<u>124.097</u>	<u>120.690</u>	<u>118.003</u>	<u>113.743</u>	<u>109.069</u>	Goods conveyance vehicles (lorries)
Βαριά	12.785	13.572	13.399	12.999	12.059	10.142	Heavy
Ελαφρά	107.010	108.363	105.129	102.968	99.781	97.245	Light
Ελκυστήρες δρόμου (Ρυμουλκά)	1.984	2.162	2.162	2.036	1.903	1.682	Road tractors (Units of trailers)
Μοτοποδήλατα < 50 (κ.ε.)	<u>20.860</u>	<u>19.217</u>	<u>17.050</u>	<u>15.939</u>	<u>15.812</u>	<u>14.745</u>	Mopeds < 50 (cc)
Μοτοποδήλατα	215	199	176	158	156	149	Autocycles
Τρίκυκλες	90	98	94	84	79	67	Motor tricycles
Μοτοσυκλέτες	19.740	18.314	16.303	15.255	15.184	14.193	Motorcycles
Μοτοσυκλέτες ενοικίασης	815	606	477	442	393	336	Rental motorcycles

(Συνεχ.-Cont'd)

(Number)

(Αριθμός)

ΠΙΝΑΚΑΣ 2 (Συνεχ.) ΑΔΕΙΟΥΧΑ ΟΧΗΜΑΤΑ ΚΑΤΑ ΚΑΤΗΓΟΡΙΑ, 2008-2013

TABLE 2 (Cont'd) LICENSED VEHICLES BY CATEGORY, 2008-2013

(Αριθμός)	Κατηγορία	2008	2009	2010	2011	2012	2013	Category
Μοτοσικλέτες > 50 (κ.ε.)		<u>22.359</u>	<u>23.473</u>	<u>23.677</u>	<u>23.864</u>	<u>25.293</u>	<u>25.224</u>	Mechanised cycles > 50 (cc)
Μοτοποδήλατα		19.475	20.566	20.819	20.985	22.304	22.385	Autocycles
Τρίκυκλες		1.777	1.805	1.847	1.807	1.890	1.723	Motor tricycles
Μοτοσικλέτες		581	623	632	662	686	640	Motorcycles
Μοτοσικλέτες ενοικίασης		526	479	379	410	413	476	Rental motorcycles
Ελκυστήρες		<u>15.478</u>	<u>15.877</u>	<u>16.303</u>	<u>16.624</u>	<u>16.798</u>	<u>16.974</u>	Tractors
Γεωργικοί		14.245	14.569	14.901	15.176	15.307	15.464	Agricultural
Μη γεωργικής χρήσης		1.233	1.308	1.402	1.448	1.491	1.510	Non agricultural
Άλλα οχήματα		<u>4.429</u>	<u>4.532</u>	<u>4.368</u>	<u>4.237</u>	<u>3.932</u>	<u>3.597</u>	Other vehicles
Οδοστρωτήρες		246	242	262	260	242	209	Road rollers
Μηχανοκίνητοι γερανοί		148	124	113	109	105	100	Cranes
Βαριά οχήματα		1.723	1.796	1.771	1.737	1.502	1.316	Heavy locomotives
'Άλλα οχήματα ειδικού τύπου και χρήσης		2.312	2.370	2.222	2.131	2.083	1.972	Other
ΣΥΝΟΛΟ		631.824	651.149	648.143	651.671	654.597	647.665	TOTAL

ΠΙΝΑΚΑΣ 3. ΜΗ ΑΔΕΙΟΥΧΑ ΟΧΗΜΑΤΑ ΚΑΤΑ ΚΑΤΗΓΟΡΙΑ, 2008-2013

TABLE 3. UNLICENSED VEHICLES BY CATEGORY, 2008-2013

Κατηγορία	2008	2009	2010	2011	2012	2013	Category
Επιβατηγά αυτοκίνητα (σαλόνι)	47.741	40.733	54.026	57.448	47.758	47.366	Passengers cars (saloon)
Ιδιωτικά	46.987	39.826	52.456	56.237	47.047	46.939	Private
Ταξί	86	69	102	96	114	98	Taxis
Οχήματα εννοικήσσης	629	810	1.443	1.091	578	306	Rental cars
Εκπαιδευτικά οχήματα	38	27	24	21	16	20	Learners' vehicles
Οχήματα για αναπήρους	1	1	1	3	3	3	Invalid carriages
Λεωφορεία	201	154	334	340	279	127	Motor coaches & Buses
Ιδιωτικής χρήσης	155	103	88	93	82	84	Private
Δημόσιας χρήσης	46	51	246	247	197	43	Public
Οχήματα μεταφορές φορτίου	17.744	14.135	17.965	18.517	16.186	16.037	Goods conveyance vehicles (lorries)
Βαριά	2.532	1.722	1.890	1.956	1.930	1.680	Heavy
Ελαφρά	14.737	12.043	15.718	16.202	13.958	13.965	Light
Ελκυστήρες δρόμου (Ρυμουλκά)	475	370	357	359	298	392	Road tractors (Units of trailers)
Μοτοποδήλατα < 50 (κ.ε.)	8.173	7.614	7.804	7.064	5.368	4.962	Mopeds < 50 (cc)
Μοτοποδήλατα	57	53	55	54	38	35	Autocycles
Τρικύκλες	27	32	43	44	35	33	Motor tricycles
Μοτοσικλέτες	7.865	7.282	7.550	6.870	5.242	4.849	Motorcycles
Μοτοσικλέτες εννοικήσσης	224	247	156	96	53	45	Rental motorcycles

(Συνεχ.-Cont'd)

(Number)

(Αριθμός)

ΠΙΝΑΚΑΣ 3 (Συνεξ.) ΜΗ ΑΔΕΙΟΥΧΑ ΟΧΗΜΑΤΑ ΚΑΤΑ ΚΑΤΗΓΟΡΙΑ, 2008-2013

TABLE 3 (Cont'd) UNLICENSED VEHICLES BY CATEGORY, 2008-2013

Κατηγορία	2008	2009	2010	2011	2012	2013	Category
Μοτοσικλέτες > 50 (κ.ε.)	<u>5.514</u>	<u>6.255</u>	<u>7.645</u>	<u>8.006</u>	<u>6.530</u>	<u>6.677</u>	Mechanised cycles > 50 (cc)
Μοτοποδήλατα	4.688	5.173	6.305	6.782	5.545	5.651	Autocycles
Τρίκυκλες	522	753	893	850	703	727	Motor tricycles
Μοτοσικλέτες	198	201	332	319	246	238	Motorcycles
Μοτοσικλέτες ενοικίασης	106	128	115	55	36	61	Rental motorcycles
Ελκυστήρες	<u>67</u>	<u>68</u>	<u>67</u>	<u>64</u>	<u>66</u>	<u>71</u>	Tractors
Γεωργικοί	33	33	32	30	31	35	Agricultural
Μη γεωργικής χρήσης	34	35	35	34	35	36	Non agricultural
Άλλα οχήματα	<u>1.626</u>	<u>1.731</u>	<u>2.009</u>	<u>2.025</u>	<u>1.915</u>	<u>1.909</u>	Other vehicles
Οδοστρωτήρες	32	40	31	32	34	40	Road rollers
Μηχανοκίνητοι γερανοί	54	71	81	50	35	26	Cranes
Βαριά οχήματα	1.125	1.198	1.331	1.367	1.405	1.434	Heavy locomotives
Άλλα οχήματα ειδικού τύπου και χρήσης	415	422	566	576	441	409	Other
ΣΥΝΟΛΟ	<u>81.066</u>	<u>70.690</u>	<u>89.850</u>	<u>93.464</u>	<u>78.102</u>	<u>77.149</u>	TOTAL
Ημυμωλοκούμενα (με απόβαρα > 2000 κιλιά)	6.165	6.705	7.014	7.263	7.380	7.420	Semi-trailers (unladen weight > 2000 kg)
Ρυμωλοκούμενα (με απόβαρα < 2000 κιλιά)	3.820	4.727	5.625	6.375	7.064	7.514	Trailers (unladen weight < 2000 kg)
ΓΕΝΙΚΟ ΣΥΝΟΛΟ	<u>91.051</u>	<u>82.122</u>	<u>102.489</u>	<u>107.102</u>	<u>92.546</u>	<u>92.083</u>	GRAND TOTAL

(Αριθμός)

(Number)

ΠΙΝΑΚΑΣ 4. ΑΚΙΝΗΤΟΠΟΙΗΜΕΝΑ ΟΧΗΜΑΤΑ ΚΑΤΑ ΚΑΤΗΓΟΡΙΑ, 2008-2013

TABLE 4. IMMOBILIZED VEHICLES BY CATEGORY, 2008-2013

Κατηγορία	2008	2009	2010	2011	2012	2013	Category
Επιβατηγά αυτοκίνητα (σαλόνι)	4.808	10.560	14.761	17.731	23.731	25.189	Passengers cars (saloon)
Ιδιωτικά	4.779	10.432	14.613	17.586	23.319	24.916	Private
Ταξί	12	13	29	31	54	65	Taxis
Οχήματα ενοικίασης	2	65	64	51	284	126	Rental cars
Εκπαιδευτικά οχήματα	15	50	53	60	69	77	Learners' vehicles
Οχήματα για αναπήρους	0	0	2	3	5	5	Invalid carriages
Λεωφορεία	216	242	318	291	287	273	Motor coaches & Buses
Ιδιωτικής χρήσης	199	210	276	268	256	244	Private
Δημόσιας χρήσης	17	32	42	23	31	29	Public
Οχήματα μεταφοράς φορτίου	2.331	4.097	5.538	6.938	9.684	11.322	Goods conveyance vehicles (lorries)
Βαριά	456	685	1.056	1.401	2.148	2.336	Heavy
Ελαφρά	1.650	3.153	4.177	5.137	6.995	8.358	Light
Ελκυστήρες δρόμου (Ρυμουλκά)	225	259	305	400	541	628	Road tractors (Units of trailers)
Μοτοποδήλατα < 50 (κ.ε.)	170	434	468	466	710	904	Mopeds < 50 (cc)
Μοτοποδήλατα	6	7	10	9	13	15	Autocycles
Τρίκυκλες	0	2	4	5	9	13	Motor tricycles
Μοτοσικλέτες	162	422	452	451	683	851	Motorcycles
Μοτοσικλέτες ενοικίασης	2	3	2	1	5	25	Rental motorcycles

(Συνεχ.-Cont'd)

(Αριθμός)

(Number)

ΠΙΝΑΚΑΣ 4 (Συνεχ.) ΑΚΙΝΗΤΟΠΟΙΗΜΕΝΑ ΟΧΗΜΑΤΑ ΚΑΤΑ ΚΑΤΗΓΟΡΙΑ, 2008-2013

TABLE 4 (Cont'd) IMMOBILIZED VEHICLES BY CATEGORY, 2008-2013

Κατηγορία	(Αριθμός)						Κατηγορία
	2008	2009	2010	2011	2012	2013	
Μοτοσικλέτες > 50 (κ.ε.)	219	630	757	906	1.447	1.849	Mechanised cycles > 50 (cc)
Μοτοποδήλατα	130	531	646	780	1.265	1.633	Autocycles
Τρίκυκλες	5	15	31	54	106	132	Motor tricycles
Μοτοσικλέτες	83	81	77	63	60	60	Motorcycles
Μοτοσικλέτες ενοικίασης	1	3	3	9	16	24	Rental motorcycles
Ελκυστήρες	0	2	4	13	19	21	Tractors
Γεωργικοί	0	0	2	5	11	12	Agricultural
Μη γεωργικής χρήσης	0	2	2	8	8	9	Non agricultural
Άλλα οχήματα	115	221	273	381	672	866	Other vehicles
Οδοστρωτήρες	10	35	34	44	52	69	Road rollers
Μηχανοκίνητοι γερανοί	13	7	6	9	12	18	Cranes
Βαριά οχήματα	38	96	110	152	300	388	Heavy locomotives
Άλλα οχήματα ειδικού τύπου και χρήσης	54	83	123	176	308	391	Other
ΣΥΝΟΛΟ	7.859	16.186	22.119	26.726	36.550	40.424	TOTAL
Ημιρυμουλκούμενα (με απόβαρα > 2000 κιλά)	0	0	0	0	0	0	Semi-trailers (unladen weight > 2000 kg)
Ρυμουλκούμενα (με απόβαρα < 2000 κιλά)	0	0	0	0	0	0	Trailers (unladen weight < 2000 kg)
ΓΕΝΙΚΟ ΣΥΝΟΛΟ	7.859	16.186	22.119	26.726	36.550	40.424	GRAND TOTAL

ΠΙΝΑΚΑΣ 5. ΟΧΗΜΑΤΑ ΚΑΤΑ ΚΑΤΗΓΟΡΙΑ, ΕΙΔΟΣ ΕΓΓΡΑΦΗΣ ΚΑΙ ΕΙΔΟΣ ΚΑΥΣΙΜΟΥ, 2013
TABLE 5. ALL VEHICLES BY CATEGORY, TYPE OF REGISTRATION AND ENERGY TYPE, 2013

Κατηγορία <i>(Αριθμός)</i>	ΣΥΝΟΛΟ TOTAL	ΕΙΔΟΣ ΕΓΓΡΑΦΗΣ TYPE OF REGISTRATION		ΕΙΔΟΣ ΚΑΥΣΙΜΟΥ ENERGY TYPE				Category <i>(Number)</i>
		Καινούρια New	Μεταχει- ρισμένα Used	Βενζινο- κίνητρα Petrol	Πετρελαιο- κίνητρα Diesel	Ηλεκτρο- κίνητρα Electric	Υβριδικά Hybrid	
Επιβατηγά αυτοκίνητα (σαλόνι)	547.116	272.202	274.914	484.586	60.648	12	1.870	Passengers cars (saloon)
Ιδιωτικά	531.778	260.848	270.930	473.120	56.814	12	1.832	Private
Ταξί	1.940	992	948	158	1.780	0	2	Taxis
Οχήματα ενοικίασης	9.630	8.175	1.455	9.071	556	0	3	Rental cars
Εκπαιδευτικά οχήματα	721	209	512	262	458	0	1	Learners' vehicles
Οχήματα για αναπήρους	3.047	1.978	1.069	1.975	1.040	0	32	Invalid carriages
Λεωφορεία	3.895	2.467	1.428	147	3.748	0	0	Motor coaches & Buses
Ιδιωτικής χρήσης	1.232	906	326	138	1.094	0	0	Private
Δημόσιας χρήσης	2.663	1.561	1.102	9	2.654	0	0	Public
Οχήματα μεταφοράς φορτίου	136.428	108.209	28.219	6.303	130.120	1	4	Goods conveyance vehicles (lorries)
Βαριά	14.158	7.350	6.808	42	14.116	0	0	Heavy
Ελαφρά	119.568	100.513	19.055	6.258	113.305	1	4	Light
Ελκυστήρες δρόμου (Ρυμουλκά)	2.702	346	2.356	3	2.699	0	0	Road tractors (Units of trailers)
Μοτοποδήλατα < 50 (κ.ε.)	20.611	10.959	9.652	20.540	0	67	4	Mopeds < 50 (cc)
Μοτοποδήλατα	199	143	56	197	0	2	0	Autocycles
Τρίκυκλες	113	98	15	74	0	39	0	Motor tricycles
Μοτοσικλέτες	19.893	10.316	9.577	19.864	0	25	4	Motorcycles
Μοτοσικλέτες ενοικίασης	406	402	4	405	0	1	0	Rental motorcycles

(Συνεχ.-Cont'd)

ΠΙΝΑΚΑΣ 5 (Συνεχ.) ΟΧΗΜΑΤΑ ΚΑΤΑ ΚΑΤΗΓΟΡΙΑ, ΕΙΔΟΣ ΕΓΓΡΑΦΗΣ ΚΑΙ ΕΙΔΟΣ ΚΑΥΣΙΜΟΥ, 2013
TABLE 5 (Cont'd) ALL VEHICLES BY CATEGORY, TYPE OF REGISTRATION AND ENERGY TYPE, 2013

Κατηγορία	ΕΙΔΟΣ ΕΓΓΡΑΦΗΣ TYPE OF REGISTRATION		ΕΙΔΟΣ ΚΑΥΣΙΜΟΥ ENERGY TYPE				Category	
	ΣΥΝΟΛΟ TOTAL	Καινούρια New	Μεταχει- ρισμένα Used	Βενζινο- κίνητα Petrol	Πετρέλαιο- κίνητα Diesel	Ηλεκτρο- κίνητα Electric		Υβριδικά Hybrid
Μοτοσυκλές > 50 (κ.ε.) Μοτοποδήλατα Τρίκυκλες Μοτοσυκλές Μοτοσυκλές ενυδάσσης	<u>33.750</u>	<u>22.902</u>	<u>10.848</u>	<u>33.729</u>	<u>19</u>	<u>2</u>	<u>0</u>	Mechanised cycles > 50 (cc)
	29.669	19.226	10.443	29.664	5	0	0	Autocycles
	2.582	2.386	196	2.566	14	2	0	Motor tricycles
	938	748	190	938	0	0	0	Motorcycles
	561	542	19	561	0	0	0	Rental motorcycles
Ελαστικές Γεωργικοί Μη γεωργικής χρήσης	<u>17.066</u>	<u>9.366</u>	<u>7.700</u>	<u>150</u>	<u>16.916</u>	<u>0</u>	<u>0</u>	Other vehicles
	15.511	8.676	6.835	145	15.366	0	0	Agricultural
	1.555	690	865	5	1.550	0	0	Non agricultural
Άλλα οχήματα Οδοστρωτήρες Μηχανοκίνητοι γερανοί Βαριά οχήματα Άλλα οχήματα ειδικού τύπου και χρήσης	<u>6.372</u>	<u>3.282</u>	<u>3.090</u>	<u>148</u>	<u>6.224</u>	<u>0</u>	<u>0</u>	Other vehicles
	318	211	107	17	301	0	0	Road rollers
	144	22	122	1	143	0	0	Cranes
	3.138	1.334	1.804	7	3.131	0	0	Heavy locomotives
	2.772	1.715	1.057	123	2.649	0	0	Other
ΣΥΝΟΛΟ	765.238	429.387	335.851	545.603	217.675	82	1.878	TOTAL
Ημιρυμουλκούμενα (με απόβαρο > 2000 κιλά) Ρυμουλκούμενα (με απόβαρο < 2000 κιλά)	7.420 7.514	675 6.852	6.745 662	7.420 7.514	0 0	0 0	0 0	Semi-trailers (unladen weight > 2000 kg) Trailers (unladen weight < 2000 kg)
ΓΕΝΙΚΟ ΣΥΝΟΛΟ	780.172	436.914	343.258	560.537	217.675	82	1.878	GRAND TOTAL

ΠΙΝΑΚΑΣ 6. ΑΔΕΙΟΥΧΑ ΟΧΗΜΑΤΑ ΚΑΤΑ ΚΑΤΗΓΟΡΙΑ, ΕΙΔΟΣ ΕΓΓΡΑΦΗΣ ΚΑΙ ΕΙΔΟΣ ΚΑΥΣΙΜΟΥ, 2013
TABLE 6. LICENSED VEHICLES BY CATEGORY, TYPE OF REGISTRATION AND ENERGY TYPE, 2013

Κατηγορία <i>(Αριθμός)</i>	ΕΙΔΟΣ ΕΓΓΡΑΦΗΣ TYPE OF REGISTRATION		ΕΙΔΟΣ ΚΑΥΣΙΜΟΥ ENERGY TYPE				Κατηγορία <i>(Number)</i>
	Καινούρια New	Μεταχει- ρισμένα Used	Βενζινο- κίνητρα Petrol	Πετρελαιο- κίνητρα Diesel	Ηλεκτρο- κίνητρα Electric	Υβριδικά Hybrid	
Επιβατηγά αυτοκίνητα (σαλόνι)	474.561	233.987	422.248	50.487	6	1.820	Passengers cars (saloon)
Ιδιωτικά	459.923	230.256	411.222	46.913	6	1.782	Private
Ταξί	1.777	892	142	1.633	0	2	Taxis
Οχήματα ενοικίωσης	9.198	1.329	8.662	533	0	3	Rental cars
Εκπαιδευτικά οχήματα	624	444	251	372	0	1	Learners' vehicles
Οχήματα για αναπήρους	3.039	1.066	1.971	1.036	0	32	Invalid carriages
Λεωφορεία	3.495	1.323	147	3.348	0	0	Motor coaches & Buses
Ιδιωτικής χρήσης	904	244	138	766	0	0	Private
Δημόσιας χρήσης	2.591	1.079	9	2.582	0	0	Public
Οχήματα μεταφοράς φορτίου	109.069	20.694	5.180	103.885	0	4	Goods conveyance vehicles (lorries)
Βαριά	10.142	4.435	38	10.104	0	0	Heavy
Ελαφρά	97.245	14.846	5.140	92.101	0	4	Light
Ελευστήρες δρόμου (Ρυμουλκά)	1.682	1.413	2	1.680	0	0	Road tractors (Units of trailers)
Μοτοποδήλατα < 50 (κ.ε.)	14.745	6.514	14.696	0	47	2	Mopeds < 50 (cc)
Μοτοποδήλατα	149	37	148	0	1	0	Autocycles
Τρίκυκλες	67	10	45	0	22	0	Motor tricycles
Μοτοσικλέτες	14.193	6.465	14.168	0	23	2	Motorcycles
Μοτοσικλέτες ενοικίωσης	336	2	335	0	1	0	Rental motorcycles

(Συνεχ.-Cont'd)

ΠΙΝΑΚΑΣ 6 (Συνεχ.) ΑΔΕΙΟΥΧΑ ΟΧΗΜΑΤΑ ΚΑΤΑ ΚΑΤΗΓΟΡΙΑ, ΕΙΔΟΣ ΕΓΓΡΑΦΗΣ ΚΑΙ ΕΙΔΟΣ ΚΑΥΣΙΜΟΥ, 2013
 TABLE 6 (Cont'd) LICENSED VEHICLES BY CATEGORY, TYPE OF REGISTRATION AND ENERGY TYPE, 2013

Κατηγορία (Αριθμός)	ΣΥΝΟΛΟ TOTAL	ΕΙΔΟΣ ΕΓΓΡΑΦΗΣ TYPE OF REGISTRATION		ΕΙΔΟΣ ΚΑΥΣΙΜΟΥ ENERGY TYPE				Κατηγορία (Number)
		Καινούρια New	Μεταχει- ρισμένα Used	Βενζινο- κίνητα Petrol	Πετρελαιο- κίνητα Diesel	Ηλεκτρο- κίνητα Electric	Υβριδικά Hybrid	
Μοτοσικλέτες > 50 (κ.ε.)	<u>25.224</u>	<u>17.783</u>	<u>7.441</u>	<u>25.208</u>	<u>14</u>	<u>2</u>	<u>0</u>	Mechanised cycles > 50 (cc)
Μοτοποδήλατα	22.385	15.190	7.195	22.383	2	0	0	Autocycles
Τρίκυκλες	1.723	1.586	137	1.709	12	2	0	Motor tricycles
Μοτοσικλέτες	640	542	98	640	0	0	0	Motorcycles
Μοτοσικλέτες ενοικίασης	476	465	11	476	0	0	0	Rental motorcycles
Ελκυστήρες	<u>16.974</u>	<u>9.324</u>	<u>7.650</u>	<u>144</u>	<u>16.830</u>	<u>0</u>	<u>0</u>	Tractors
Γεωργικοί	15.464	8.649	6.815	140	15.324	0	0	Agricultural
Μη γεωργικής χρήσης	1.510	675	835	4	1.506	0	0	Non agricultural
Άλλα οχήματα	<u>3.597</u>	<u>2.251</u>	<u>1.346</u>	<u>124</u>	<u>3.473</u>	<u>0</u>	<u>0</u>	Other vehicles
Οδοστρώτες	209	163	46	17	192	0	0	Road rollers
Μηχανοκίνητοι γερανοί	100	17	83	1	99	0	0	Cranes
Βαριά οχήματα	1.316	733	583	4	1.312	0	0	Heavy locomotives
'Άλλα οχήματα ειδικού τύπου και χρήσης	1.972	1.338	634	102	1.870	0	0	Other
ΣΥΝΟΛΟ	647.665	368.710	278.955	467.747	178.037	55	1.826	TOTAL

ΠΙΝΑΚΑΣ 7. ΜΗ ΑΔΕΙΟΥΧΑ ΟΧΗΜΑΤΑ ΚΑΤΑ ΚΑΤΗΓΟΡΙΑ, ΕΙΔΟΣ ΕΓΓΡΑΦΗΣ ΚΑΙ ΕΙΔΟΣ ΚΑΥΣΙΜΟΥ, 2013
TABLE 7. UNLICENSED VEHICLES BY CATEGORY, TYPE OF REGISTRATION AND ENERGY TYPE, 2013

Κατηγορία (Αριθμός)	ΣΥΝΟΛΟ TOTAL	ΕΙΔΟΣ ΕΓΓΡΑΦΗΣ TYPE OF REGISTRATION		ΕΙΔΟΣ ΚΑΥΣΙΜΟΥ ENERGY TYPE				Κατηγορία (Number)
		Καινούρια New	Μεταχει- ρισμένα Used	Βενζινο- κίνητα Petrol	Πετρελαιο- κίνητα Diesel	Ηλεκτρο- κίνητα Electric	Υβριδικά Hybrid	
Επιβατηγά αυτοκίνητα (σαλόνι)	<u>47.366</u>	<u>19.259</u>	<u>28.107</u>	<u>41.870</u>	<u>5.461</u>	<u>3</u>	<u>32</u>	Passengers cars (saloon)
Ιδιωτικά	46.939	19.000	27.939	41.560	5.344	3	32	Private
Ταξί	98	52	46	12	86	0	0	Taxis
Οχήματα ενοικίασης	306	200	106	288	18	0	0	Rental cars
Εκπαιδευτικά οχήματα	20	4	16	9	11	0	0	Learners' vehicles
Οχήματα για αναπήρους	3	3	0	1	2	0	0	Invalid carriages
Λεωφορεία	<u>127</u>	<u>86</u>	<u>41</u>	<u>0</u>	<u>127</u>	<u>0</u>	<u>0</u>	Motor coaches & Buses
Ιδιωτικής χρήσης	84	57	27	0	84	0	0	Private
Δημόσιας χρήσης	43	29	14	0	43	0	0	Public
Οχήματα μεταφορές φορτίου	<u>16.037</u>	<u>11.763</u>	<u>4.274</u>	<u>706</u>	<u>15.331</u>	<u>0</u>	<u>0</u>	Goods conveyance vehicles (lorries)
Βαριά	1.680	682	998	2	1.678	0	0	Heavy
Ελαφρά	13.965	11.042	2.923	704	13.261	0	0	Light
Ελκυστήρες δρόμου (Ρυμουλκά)	392	39	353	0	392	0	0	Road tractors (Units of trailers)
Μοτοποδήλατα < 50 (κ.ε.)	<u>4.962</u>	<u>2.330</u>	<u>2.632</u>	<u>4.949</u>	<u>0</u>	<u>12</u>	<u>1</u>	Mopeds < 50 (cc)
Μοτοποδήλατα	35	22	13	34	0	1	0	Autocycles
Τρίκυκλες	33	31	2	24	0	9	0	Motor tricycles
Μοτοσικλές	4.849	2.234	2.615	4.846	0	2	1	Motorcycles
Μοτοσικλές ενοικίασης	45	43	2	45	0	0	0	Rental motorcycles

(Συνεχ. -Cont'd)

ΠΙΝΑΚΑΣ 7 (Συνεχ.) ΜΗ ΑΔΕΙΟΥΧΑ ΟΧΗΜΑΤΑ ΚΑΤΑ ΚΑΤΗΓΟΡΙΑ, ΕΙΔΟΣ ΕΓΓΡΑΦΗΣ ΚΑΙ ΕΙΔΟΣ ΚΑΥΣΙΜΟΥ, 2013
TABLE 7 (Cont'd) UNLICENSED VEHICLES BY CATEGORY, TYPE OF REGISTRATION AND ENERGY TYPE, 2013

Κατηγορία	ΣΥΝΟΛΟ TOTAL	ΕΙΔΟΣ ΕΓΓΡΑΦΗΣ TYPE OF REGISTRATION		ΕΙΔΟΣ ΚΑΥΣΙΜΟΥ ENERGY TYPE				Κατηγορία
		Καινούρια New	Μεταχει- ρισμένα Used	Βενζινο- κίνητα Petrol	Πετρελαιο- κίνητα Diesel	Ηλεκτρο- κίνητα Electric	Υβριδικά Hybrid	
Μοτοσικλέτες > 50 (κ.ε.)	6.677	4.280	2.397	6.673	4	0	0	Mechanised cycles > 50 (cc)
Μοτοποδήλατα	5.651	3.357	2.294	5.649	2	0	0	Autocycles
Τρίκυκλες	727	681	46	725	2	0	0	Motor tricycles
Μοτοσικλέτες	238	185	53	238	0	0	0	Motorcycles
Μοτοσικλέτες εντοιχισής	61	57	4	61	0	0	0	Rental motorcycles
Ελκυστήρες	71	32	39	6	65	0	0	Tractors
Γεωργικοί	35	20	15	5	30	0	0	Agricultural
Μη γεωργικής χρήσης	36	12	24	1	35	0	0	Non agricultural
Άλλα οχήματα	1.909	669	1.240	12	1.897	0	0	Other vehicles
Οδοστρωτήρες	40	17	23	0	40	0	0	Road rollers
Μηχανοκίνητοι γερανοί	26	2	24	0	26	0	0	Cranes
Βαριά οχήματα	1.434	436	998	2	1.432	0	0	Heavy locomotives
Άλλα οχήματα ειδικού τύπου και χρήσης	409	214	195	10	399	0	0	Other
ΣΥΝΟΛΟ	77.149	38.419	38.730	54.216	22.885	15	33	TOTAL
Ημιρμολκούμενα (με απόβαρο > 2000 κιλά)	7.420	675	6.745	7.420	0	0	0	Semi-trailers (unladen weight > 2000 kg)
Ρυμολκούμενα (με απόβαρο < 2000 κιλά)	7.514	6.852	662	7.514	0	0	0	Trailers (unladen weight < 2000 kg)
ΓΕΝΙΚΟ ΣΥΝΟΛΟ	92.083	45.946	46.137	69.150	22.885	15	33	GRAND TOTAL

(Number)

(Αριθμός)

ΠΙΝΑΚΑΣ 8. ΑΚΙΝΗΤΟΠΟΙΗΜΕΝΑ ΟΧΗΜΑΤΑ ΚΑΤΑ ΚΑΤΗΓΟΡΙΑ, ΕΙΔΟΣ ΕΓΓΡΑΦΗΣ ΚΑΙ ΕΙΔΟΣ ΚΑΥΣΙΜΟΥ, 2013
TABLE 8. IMMOBILIZED VEHICLES BY CATEGORY, TYPE OF REGISTRATION AND ENERGY TYPE, 2013

Κατηγορία Category	ΣΥΝΟΛΟ TOTAL	ΕΙΔΟΣ ΕΓΓΡΑΦΗΣ TYPE OF REGISTRATION		ΕΙΔΟΣ ΚΑΥΣΙΜΟΥ ENERGY TYPE				Category
		Καινούρια New	Μεταχει- ρισμένα Used	Βενζινο- κίνητρα Petrol	Πετρελαιο- κίνητρα Diesel	Ηλεκτρο- κίνητρα Electric	Υβριδικά Hybrid	
Επιβατηγά αυτοκίνητα (σαλόνι)	25.189	12.369	12.820	20.468	4.700	3	18	Passengers cars (saloon)
Ιδιωτικά	24.916	12.181	12.735	20.338	4.557	3	18	Private
Ταξί	65	55	10	4	61	0	0	Taxis
Οχήματα ενοικίασης	126	106	20	121	5	0	0	Rental cars
Εκπαιδευτικά οχήματα	77	25	52	2	75	0	0	Learners' vehicles
Οχήματα για αναπήρους	5	2	3	3	2	0	0	Invalid carriages
Λεοφορεία	273	209	64	0	273	0	0	Motor coaches & Buses
Ιδιωτικής χρήσης	244	189	55	0	244	0	0	Private
Δημόσιας χρήσης	29	20	9	0	29	0	0	Public
Οχήματα μεταφοράς φορτίου	11.322	8.071	3.251	417	10.904	1	0	Goods conveyance vehicles (lorries)
Βαριά	2.336	961	1.375	2	2.334	0	0	Heavy
Ελαφρά	8.358	7.072	1.286	414	7.943	1	0	Light
Ελκυστήρες δρόμου (Ρυμουλκά)	628	38	590	1	627	0	0	Road tractors (Units of trailers)
Μοτοποδήλατα < 50 (κ.ε.)	904	398	506	895	0	8	1	Mopeds < 50 (cc)
Μοτοποδήλατα	15	9	6	15	0	0	0	Autocycles
Τρίκυκλες	13	10	3	5	0	8	0	Motor tricycles
Μοτοσικλέτες	851	354	497	850	0	0	1	Motorcycles
Μοτοσικλέτες ενοικίασης	25	25	0	25	0	0	0	Rental motorcycles

(Συνεχ.-Cont'd)

ΠΙΝΑΚΑΣ 8 (Συνεχ.) ΔΑΚΙΝΗΤΟΠΟΙΗΜΕΝΑ ΟΧΗΜΑΤΑ ΚΑΤΑ ΚΑΤΗΓΟΡΙΑ, ΕΙΔΟΣ ΕΓΓΡΑΦΗΣ ΚΑΙ ΕΙΔΟΣ ΚΑΥΣΙΜΟΥ, 2013
TABLE 8 (Cont'd) IMMOBILIZED VEHICLES BY CATEGORY, TYPE OF REGISTRATION AND ENERGY TYPE, 2013

Κατηγορία	ΣΥΝΟΛΟ TOTAL	ΕΙΔΟΣ ΕΓΓΡΑΦΗΣ TYPE OF REGISTRATION		ΕΙΔΟΣ ΚΑΥΣΙΜΟΥ ENERGY TYPE				Category
		Καινούρια New	Μεταχει- ρισμένα Used	Βενζινο- κίνητα Petrol	Πετρελαιο- κίνητα Diesel	Ηλεκτρο- κίνητα Electric	Υβριδικά Hybrid	
Μοτοσικλέτες > 50 (κ.ε.)	1.849	839	1.010	1.848	1	0	0	Mechanised cycles > 50 (cc)
Μοτοποδήλατα	1.633	679	954	1.632	1	0	0	Autocycles
Τρίκυκλες	132	119	13	132	0	0	0	Motor tricycles
Μοτοσικλέτες	60	21	39	60	0	0	0	Motorcycles
Μοτοσικλέτες ενοικίασης	24	20	4	24	0	0	0	Rental motorcycles
Ελκυστήρες	21	10	11	0	21	0	0	Tractors
Γεωργικοί	12	7	5	0	12	0	0	Agricultural
Μη γεωργικής χρήσης	9	3	6	0	9	0	0	Non agricultural
Άλλα οχήματα	866	362	504	12	854	0	0	Other vehicles
Οδοστρώτες	69	31	38	0	69	0	0	Road rollers
Μηχανοκίνητοι γερανοί	18	3	15	0	18	0	0	Cranes
Βαριά οχήματα	388	165	223	1	387	0	0	Heavy locomotives
Άλλα οχήματα ειδικού τύπου και χρήσης	391	163	228	11	380	0	0	Other
ΣΥΝΟΛΟ	40.424	22.258	18.166	23.640	16.753	12	19	TOTAL

ΠΙΝΑΚΑΣ 9. ΑΔΕΙΟΥΧΑ, ΜΗ ΑΔΕΙΟΥΧΑ ΚΑΙ ΑΚΙΝΗΤΟΠΟΙΗΜΕΝΑ ΟΧΗΜΑΤΑ, ΚΑΤΑ ΚΑΤΗΓΟΡΙΑ, ΕΙΔΟΣ ΚΑΥΣΙΜΟΥ, ΠΑΓΚΥΠΡΙΩΣ, 2013
 TABLE 9. LICENSED, UNLICENSED AND IMMOBILIZED VEHICLES, BY CATEGORY AND ENERGY TYPE, ALL DISTRICTS, 2013

Κατηγορία Category	ΑΔΕΙΟΥΧΑ - LICENSED					ΜΗ ΑΔΕΙΟΥΧΑ - UNLICENSED					ΑΚΙΝΗΤΟΠΟΙΗΜΕΝΑ - IMMOBILIZED					ΣΥΝΟΛΟ - TOTAL				
	Σύνολο Total	Βενζινο- κίνητα Petrol	Πετρελαι- οκίνητα Diesel	Ηλεκτρ. Electr.	Υβρι- δικά Hybrid	Σύνολο Total	Βενζινο- κίνητα Petrol	Πετρελαι- οκίνητα Diesel	Ηλεκτρ. Electr.	Υβρι- δικά Hybrid	Σύνολο Total	Βενζινο- κίνητα Petrol	Πετρελαι- οκίνητα Diesel	Ηλεκτρ. Electr.	Υβρι- δικά Hybrid	Σύνολο Total	Βενζινο- κίνητα Petrol	Πετρελαι- οκίνητα Diesel	Ηλεκτρ. Electr.	Υβρι- δικά Hybrid
Επιβατηγά αυτοκίνητα (σάλοον) Passengers cars (saloon)	474.561	422.248	50.487	6	1.820	47.366	41.870	5.461	3	32	25.189	20.468	4.700	3	18	547.116	484.586	60.648	12	1.870
Ιδιωτικά Private	459.923	411.222	46.913	6	1.782	46.939	41.560	5.344	3	32	24.916	20.338	4.557	3	18	531.778	473.120	56.814	12	1.832
Tσιζί Taxis	1.775	142	1.633	0	2	98	12	86	0	0	65	4	61	0	0	1.938	158	1.780	0	2
Οχήματα ενοικίασης Rental cars	9.195	8.662	533	0	3	306	288	18	0	0	126	121	5	0	0	9.627	9.071	556	0	3
Εκπαιδευτικά οχήματα Learners' vehicles	623	251	372	0	1	20	9	11	0	0	77	2	75	0	0	720	262	458	0	1
Οχήματα για αναπήρους Invalid carriages	3.007	1.971	1.036	0	32	3	1	2	0	0	5	3	2	0	0	3.015	1.975	1.040	0	32
Λεωφορεία Motor coaches & Buses	3.495	147	3.348	0	0	127	0	127	0	0	273	0	273	0	0	3.895	147	3.748	0	0
Ιδιωτικής χρήσης Private	904	138	766	0	0	84	0	84	0	0	244	0	244	0	0	1.232	138	1.094	0	0
Δημόσιας χρήσης Public	2.591	9	2.582	0	0	43	0	43	0	0	29	0	29	0	0	2.663	9	2.654	0	0
Οχήματα μεταφοράς φορτίου Goods conveyance vehicles	109.069	5.180	103.885	0	4	16.037	706	15.331	0	0	11.322	417	10.904	1	0	136.428	6.303	130.120	1	4
Βαριά Heavy	10.142	38	10.104	0	0	1.680	2	1.678	0	0	2.336	2	2.334	0	0	14.158	42	14.116	0	0
Ελαφρά Light	97.241	5.140	92.101	0	4	13.965	704	13.261	0	0	8.358	414	7.943	1	0	119.564	6.258	113.305	1	4
Ελκυστήρες δρόμου (ρημοσυκιά) Road tractors (units of trailers)	1.682	2	1.680	0	0	392	0	392	0	0	628	1	627	0	0	2.702	3	2.699	0	0

(Συν. - Cont'd)

ΠΙΝΑΚΑΣ 9 (Συνέχ.) ΑΔΕΙΟΥΧΑ, ΜΗ ΑΔΕΙΟΥΧΑ ΚΑΙ ΑΚΙΝΗΤΟΠΟΙΗΜΕΝΑ ΟΧΗΜΑΤΑ, ΚΑΤΑ ΚΑΤΗΓΟΡΙΑ, ΕΙΔΟΣ ΚΑΥΣΙΜΟΥ, ΠΑΓΚΥΠΡΙΩΣ, 2013
TABLE 9 (Cont'd) LICENSED, UNLICENSED AND IMMOBILIZED VEHICLES, BY CATEGORY AND ENERGY TYPE, ALL DISTRICTS, 2013

Κατηγορία Category	(Number)																			
	ΑΔΕΙΟΥΧΑ - LICENSED				ΜΗ ΑΔΕΙΟΥΧΑ - UNLICENSED				ΑΚΙΝΗΤΟΠΟΙΗΜΕΝΑ - IMMOBILIZED				ΣΥΝΟΛΟ - TOTAL							
	Σύνολο Total	Βενζινο- κίνητα Petrol	Πετρέλαι- οκίνητα Diesel	Ηλεκτρ. Electr.	Υβρι- δικά Hybrid	Σύνολο Total	Βενζινο- κίνητα Petrol	Πετρέλαι- οκίνητα Diesel	Ηλεκτρ. Electr.	Υβρι- δικά Hybrid	Σύνολο Total	Βενζινο- κίνητα Petrol	Πετρέλαι- οκίνητα Diesel	Ηλεκτρ. Electr.	Υβρι- δικά Hybrid					
Μοτοποδήλατα <50 (κ.ε.) Mopeds <50 (c.c.)	14.745	14.696	0	47	2	4.962	4.949	0	12	1	904	895	0	8	1	20.611	20.540	0	67	4
Μοτοποδήλατα Autocycles	149	148	0	1	0	35	34	0	1	0	15	15	0	0	0	199	197	0	2	0
Τρίκυκλες Motor tricycles	67	45	0	22	0	33	24	0	9	0	13	5	0	8	0	113	74	0	39	0
Μοτοσικλέτες Motorcycles	14.191	14.168	0	23	2	4.848	4.846	0	2	1	850	850	0	0	1	19.889	19.864	0	25	4
Μοτοσικλέτες ενοικίασης Rental motorcycles	336	335	0	1	0	45	45	0	0	0	25	25	0	0	0	406	405	0	1	0
Μοτοσικλέτες >50 (κ.ε.) Mechanised cycles >50 (c.c.)	25.224	25.208	14	2	0	6.677	6.673	4	0	0	1.849	1.848	1	0	0	33.750	33.729	19	2	0
Μοτοποδήλατα Autocycles	22.385	22.383	2	0	0	5.651	5.649	2	0	0	1.633	1.632	1	0	0	29.669	29.664	5	0	0
Τρίκυκλες Motor tricycles	1.723	1.709	12	2	0	727	725	2	0	0	132	132	0	0	0	2.582	2.566	14	2	0
Μοτοσικλέτες Motorcycles	640	640	0	0	0	246	238	0	0	0	60	60	0	0	0	946	938	0	0	0
Μοτοσικλέτες ενοικίασης Rental motorcycles	476	476	0	0	0	61	61	0	0	0	24	24	0	0	0	561	561	0	0	0
Ελκυστήρες Tractors	16.974	144	16.830	0	0	71	6	65	0	0	21	0	21	0	0	17.066	150	16.916	0	0
Γεωργικοί Agricultural	15.464	140	15.324	0	0	35	5	30	0	0	12	0	12	0	0	15.511	145	15.366	0	0
Μη γεωργικής χρήσης Non-agricultural	1.510	4	1.506	0	0	36	1	35	0	0	9	0	9	0	0	1.555	5	1.550	0	0

(Συν. - Cont'd)

ΠΙΝΑΚΑΣ 9 (Συνέχ.) ΔΕΙΟΥΧΑ, ΜΗ ΔΕΙΟΥΧΑ ΚΑΙ ΑΚΙΝΗΤΟΠΟΙΗΜΕΝΑ ΟΧΗΜΑΤΑ, ΚΑΤΑ ΚΑΤΗΓΟΡΙΑ, ΕΙΔΟΣ ΚΑΥΣΙΜΟΥ, ΠΑΓΚΥΠΡΙΩΣ, 2013
TABLE 9 (Cont'd) LICENSED, UNLICENSED AND IMMOBILIZED VEHICLES, BY CATEGORY AND ENERGY TYPE, ALL DISTRICTS, 2013

Κατηγορία Category	(Number)																			
	ΔΕΙΟΥΧΑ - LICENSED				ΜΗ ΔΕΙΟΥΧΑ - UNLICENSED				ΑΚΙΝΗΤΟΠΟΙΗΜΕΝΑ - IMMOBILIZED				ΣΥΝΟΛΟ - TOTAL							
	Σύνολο Total	Βενζινο- κίνητα Petrol	Πετρέλαι- οκίνητα Diesel	Ηλεκτρ. Electr.	Υβρι- δικά Hybrid	Σύνολο Total	Βενζινο- κίνητα Petrol	Πετρέλαι- οκίνητα Diesel	Ηλεκτρ. Electr.	Υβρι- δικά Hybrid	Σύνολο Total	Βενζινο- κίνητα Petrol	Πετρέλαι- οκίνητα Diesel	Ηλεκτρ. Electr.	Υβρι- δικά Hybrid					
Άλλα οχήματα Other vehicles	3.597	124	3.473	0	0	1.909	12	1.897	0	0	866	12	854	0	0	6.372	148	6.224	0	0
Οδοστρωτήρες Road rollers	209	17	192	0	0	40	0	40	0	0	69	0	69	0	0	318	17	301	0	0
Μηχανοκίνητοι γερανοί Cranes	100	1	99	0	0	26	0	26	0	0	18	0	18	0	0	144	1	143	0	0
Βαριά οχήματα Heavy locomotives	1.316	4	1.312	0	0	1.434	2	1.432	0	0	388	1	387	0	0	3.138	7	3.131	0	0
Άλλα οχήματα ειδικού τύπου και χρήσης Other	1.972	102	1.870	0	0	409	10	399	0	0	391	11	380	0	0	2.772	123	2.649	0	0
ΣΥΝΟΛΟ - TOTAL	647.665	467.747	178.037	55	1.826	77.149	54.216	22.885	15	33	40.424	23.640	16.753	12	19	765.238	545.603	217.675	82	1.878
Ημιρυμουλκούμενα (με απόβαρο > 2000 κιλιά) Semi-trailers (unladen weight > 2000 kg)	0	0	0	0	0	7.420	7.420	0	0	0	0	0	0	0	0	7.420	7.420	0	0	0
Ρυμουλκούμενα (με απόβαρο < 2000 κιλιά) Trailers (unladen weight < 2000 kg)	0	0	0	0	0	7.514	7.514	0	0	0	0	0	0	0	0	7.514	7.514	0	0	0
ΓΕΝΙΚΟ ΣΥΝΟΛΟ - GRAND TOTAL	647.665	467.747	178.037	55	1.826	92.083	69.150	22.885	15	33	40.424	23.640	16.753	12	19	780.172	560.537	217.675	82	1.878

ΠΙΝΑΚΑΣ 10. ΑΔΕΙΟΥΧΑ, ΜΗ ΑΔΕΙΟΥΧΑ ΚΑΙ ΑΚΙΝΗΤΟΠΟΙΗΜΕΝΑ ΟΧΗΜΑΤΑ, ΚΑΤΑ ΚΑΤΗΓΟΡΙΑ, ΕΙΔΟΣ ΚΑΥΣΙΜΟΥ, ΛΕΥΚΩΣΙΑ, 2013
TABLE 10. LICENSED, UNLICENSED AND IMMOBILIZED VEHICLES, BY CATEGORY ENERGY TYPE, LEFKOSIA, 2013

Κατηγορία Category	ΑΔΕΙΟΥΧΑ - LICENSED						ΜΗ ΑΔΕΙΟΥΧΑ - UNLICENSED						ΑΚΙΝΗΤΟΠΟΙΗΜΕΝΑ - IMMOBILIZED						ΣΥΝΟΛΟ - TOTAL						
	Σύνολο Total	Βενζινο- κίνητα Petrol	Πετρέλαι- οκίνητα Diesel	Ηλεκτρ. Electr.	Υβρι- δικά Hybrid	Σύνολο Total	Βενζινο- κίνητα Petrol	Πετρέλαι- οκίνητα Diesel	Ηλεκτρ. Electr.	Υβρι- δικά Hybrid	Σύνολο Total	Βενζινο- κίνητα Petrol	Πετρέλαι- οκίνητα Diesel	Ηλεκτρ. Electr.	Υβρι- δικά Hybrid	Σύνολο Total	Βενζινο- κίνητα Petrol	Πετρέλαι- οκίνητα Diesel	Ηλεκτρ. Electr.	Υβρι- δικά Hybrid	Σύνολο Total	Βενζινο- κίνητα Petrol	Πετρέλαι- οκίνητα Diesel	Ηλεκτρ. Electr.	Υβρι- δικά Hybrid
Επιβατηγά αυτοκίνητα (σαλόνι) Passengers cars (saloon)	190.213	167.817	21.528	2	866	16.652	14.623	2.019	0	10	10.235	8.311	1.911	0	13	217.100	190.751	25.458	2	889					
Ιδιωτικά Private	184.923	164.021	20.055	2	845	16.575	14.594	1.971	0	10	10.109	8.275	1.834	0	13	210.752	186.890	23.860	2	868					
Ταξί Taxis	482	24	457	0	1	42	5	37	0	0	46	2	44	0	0	569	31	538	0	1					
Οχήματα ενοικίασης Rental cars	3.225	2.844	380	0	1	25	19	6	0	0	34	33	1	0	0	3.283	2.896	387	0	1					
Εκπαιδευτικά οχήματα Learners' vehicles	247	84	163	0	0	9	5	4	0	0	33	1	32	0	0	289	90	199	0	0					
Οχήματα για αναπήρους Invalid carriages	1.336	844	473	0	19	1	0	1	0	0	0	0	0	0	0	1.318	844	474	0	19					
Αξιοφορεία Motor coaches & Buses	1.206	22	1.184	0	0	43	0	43	0	0	135	0	135	0	0	1.384	22	1.362	0	0					
Ιδιωτικής χρήσης Private	423	21	402	0	0	31	0	31	0	0	118	0	118	0	0	572	21	551	0	0					
Δημόσιας χρήσης Public	783	1	782	0	0	12	0	12	0	0	17	0	17	0	0	812	1	811	0	0					
Οχήματα μεταφοράς φορτίου Goods conveyance vehicles	43.223	1.815	41.406	0	2	5.866	235	5.631	0	0	4.745	148	4.596	1	0	53.834	2.198	51.633	1	2					
Βαριά Heavy	4.638	31	4.607	0	0	661	2	659	0	0	868	0	868	0	0	6.167	33	6.134	0	0					
Ελαφρά Light	38.072	1.783	36.289	0	2	5.081	233	4.848	0	0	3.717	148	3.568	1	0	46.870	2.164	44.705	1	2					
Ελακυστήρες δρόμου (ρημολκά) Road tractors (units of trailers)	511	1	510	0	0	124	0	124	0	0	160	0	160	0	0	795	1	794	0	0					

(Συν. - Cont'd)

(Αριθμός)

ΠΙΝΑΚΑΣ 10 (Συνέχ.) ΑΔΕΙΟΥΧΑ, ΜΗ ΑΔΕΙΟΥΧΑ ΚΑΙ ΑΚΙΝΗΤΟΠΟΙΗΜΕΝΑ ΟΧΗΜΑΤΑ, ΚΑΤΑ ΚΑΤΗΓΟΡΙΑ, ΕΙΔΟΣ ΚΑΥΣΙΜΟΥ, ΛΕΥΚΩΣΙΑ, 2013
TABLE 10 (Cont'd) LICENSED, UNLICENSED AND IMMOBILIZED VEHICLES, BY CATEGORY, ENERGY TYPE, LEFKOSIA, 2013

Κατηγορία Category	(Number)																			
	ΑΔΕΙΟΥΧΑ - LICENSED				ΜΗ ΑΔΕΙΟΥΧΑ - UNLICENSED				ΑΚΙΝΗΤΟΠΟΙΗΜΕΝΑ - IMMOBILIZED				ΣΥΝΟΛΟ - TOTAL							
	Σύνολο Total	Βενζινο- κίνητα Petrol	Πετρελαι- οκίνητα Diesel	Ηλεκτρ. Electr.	Υβρι- δικά Hybrid	Σύνολο Total	Βενζινο- κίνητα Petrol	Πετρελαι- οκίνητα Diesel	Ηλεκτρ. Electr.	Υβρι- δικά Hybrid	Σύνολο Total	Βενζινο- κίνητα Petrol	Πετρελαι- οκίνητα Diesel	Ηλεκτρ. Electr.	Υβρι- δικά Hybrid					
Άλλα οχήματα Other vehicles	1.480	80	1.400	0	0	674	2	672	0	0	323	6	317	0	0	2.477	88	2.389	0	0
Οδοσφωπίδες Road rollers	90	16	74	0	0	21	0	21	0	0	35	0	35	0	0	146	16	130	0	0
Μηχανοκίνητοι γερανοί Cranes	24	0	24	0	0	6	0	6	0	0	7	0	7	0	0	37	0	37	0	0
Βαριά οχήματα Heavy locomotives	449	1	448	0	0	493	1	492	0	0	135	0	135	0	0	1.077	2	1.075	0	0
Άλλα οχήματα ειδικού τύπου και χρήσης Other	917	63	854	0	0	154	1	153	0	0	146	6	140	0	0	1.217	70	1.147	0	0
ΣΥΝΟΛΟ - T O T A L	255.150	183.324	70.926	31	869	26.788	18.374	8.394	10	10	16.383	9.394	6.971	5	13	298.321	211.092	86.291	46	892
Ημωρυμολκούμενα (με απόβαρο > 2000 κιλά) Semi-trailers	0	0	0	0	0	1.942	1.942	0	0	0	0	0	0	0	0	1.942	1.942	0	0	0
Φωμολκούμενα (με απόβαρο < 2000 κιλά) Trailers	0	0	0	0	0	3.823	3.823	0	0	0	0	0	0	0	0	3.823	3.823	0	0	0
Φωμολκούμενα (unladen weight < 2000 kg)																				
ΓΕΝΙΚΟ ΣΥΝΟΛΟ - GRAND TOTAL	255.150	183.324	70.926	31	869	32.553	24.139	8.394	10	10	16.383	9.394	6.971	5	13	304.086	216.857	86.291	46	892

ΠΙΝΑΚΑΣ 11. ΑΔΕΙΟΥΧΑ, ΜΗ ΑΔΕΙΟΥΧΑ ΚΑΙ ΑΚΙΝΗΤΟΠΟΙΗΜΕΝΑ ΟΧΗΜΑΤΑ, ΚΑΤΑ ΚΑΤΗΓΟΡΙΑ, ΕΙΔΟΣ ΚΑΥΣΙΜΟΥ, ΑΜΜΟΧΩΣΤΟΣ, 2013
 TABLE 11. LICENSED, UNLICENSED AND IMMOBILIZED VEHICLES, BY CATEGORY, ENERGY TYPE, AMMOCHOSTOS, 2013

Κατηγορία Category	(Number)																		
	ΑΔΕΙΟΥΧΑ - LICENSED				ΜΗ ΑΔΕΙΟΥΧΑ - UNLICENSED				ΑΚΙΝΗΤΟΠΟΙΗΜΕΝΑ - IMMOBILIZED				ΣΥΝΟΛΟ - TOTAL						
	Σύνολο Total	Βενζινο- κίνητρα Petrol	Πετρέλαι- οκίνητρα Diesel	Ηλεκτρ. Electr.	Υβρι- δικά Hybrid	Σύνολο Total	Βενζινο- κίνητρα Petrol	Πετρέλαι- οκίνητρα Diesel	Ηλεκτρ. Electr.	Υβρι- δικά Hybrid	Σύνολο Total	Βενζινο- κίνητρα Petrol	Πετρέλαι- οκίνητρα Diesel	Ηλεκτρ. Electr.	Υβρι- δικά Hybrid				
Επιβατηγά αυτοκίνητα (σαλόνι) Passengers cars (saloon)	25.513	22.673	2.778	0	62	2.496	2.202	293	0	1	1.533	1.249	283	1	29.542	26.124	3.354	1	63
Ιδιωτικά Private	24.674	22.156	2.518	0	61	2.462	2.177	285	0	1	1.524	1.241	282	1	28.660	25.574	3.085	1	62
Τοξί Taxis	201	26	175	0	0	8	0	8	0	0	1	0	1	0	210	26	184	0	0
Οχήματα ενοικίασης Rental cars	397	392	5	0	0	25	25	0	0	0	8	8	0	0	430	425	5	0	0
Εκπαιδευτικά οχήματα Learners' vehicles	22	9	13	0	0	0	0	0	0	0	0	0	0	0	22	9	13	0	0
Οχήματα για αναπήρους Invalid carriages	157	90	67	0	1	0	0	0	0	0	0	0	0	0	157	90	67	0	1
Λεωφορεία Motor coaches & Buses	278	1	277	0	0	17	0	17	0	0	16	0	16	0	311	1	310	0	0
Ιδιωτικής χρήσης Private	24	0	24	0	0	6	0	6	0	0	13	0	13	0	43	0	43	0	0
Δημόσιας χρήσης Public	254	1	253	0	0	11	0	11	0	0	3	0	3	0	268	1	267	0	0
Οχήματα μεταφοράς φορτίου Goods conveyance vehicles	7.512	349	7.163	0	0	963	40	923	0	0	610	31	579	0	9.085	420	8.665	0	0
Βαριά Heavy	493	1	492	0	0	71	0	71	0	0	144	0	144	0	708	1	707	0	0
Ελαφρά Light	6.932	348	6.584	0	0	866	40	826	0	0	436	31	405	0	8.234	419	7.815	0	0
Ελαστικές δρόμου (ριμολικά) Road tractors (units of trailers)	87	0	87	0	0	26	0	26	0	0	30	0	30	0	143	0	143	0	0

(Συν. - Cont'd)

ΠΙΝΑΚΑΣ 11 (Συνέχ.) ΑΔΕΙΟΥΧΑ, ΜΗ ΑΔΕΙΟΥΧΑ ΚΑΙ ΑΚΙΝΗΤΟΠΟΙΗΜΕΝΑ ΟΧΗΜΑΤΑ, ΚΑΤΑ ΚΑΤΗΓΟΡΙΑ, ΕΙΔΟΣ ΚΑΥΣΙΜΟΥ, ΑΜΜΟΧΩΣΤΟΣ, 2013
TABLE 11 (Cont'd) LICENSED, UNLICENSED AND IMMOBILIZED VEHICLES, BY CATEGORY, ENERGY TYPE, AMMOCHOSTOS, 2013

Κατηγορία Category	ΑΔΕΙΟΥΧΑ - LICENSED						ΜΗ ΑΔΕΙΟΥΧΑ - UNLICENSED						ΑΚΙΝΗΤΟΠΟΙΗΜΕΝΑ - IMMOBILIZED						ΣΥΝΟΛΟ - TOTAL							
	Σύνολο Total	Βενζινο- κίνητρα Petrol	Πετρέλαι- οκίνητρα Diesel	Ηλεκτρ. Electr.	Υβρι- δικά Hybrid	Σύνολο Total	Βενζινο- κίνητρα Petrol	Πετρέλαι- οκίνητρα Diesel	Ηλεκτρ. Electr.	Υβρι- δικά Hybrid	Σύνολο Total	Βενζινο- κίνητρα Petrol	Πετρέλαι- οκίνητρα Diesel	Ηλεκτρ. Electr.	Υβρι- δικά Hybrid	Σύνολο Total	Βενζινο- κίνητρα Petrol	Πετρέλαι- οκίνητρα Diesel	Ηλεκτρ. Electr.	Υβρι- δικά Hybrid	Σύνολο Total	Βενζινο- κίνητρα Petrol	Πετρέλαι- οκίνητρα Diesel	Ηλεκτρ. Electr.	Υβρι- δικά Hybrid	
																										(Αριθμός)
Μοτοποδήλατα <50 (κ.ε.) Mopeds <50 (c.c.)	2.987	2.984	0	3	0	769	769	0	0	0	166	165	0	1	0	3.922	3.918	0	4	0	0	0	0	0	0	0
Μοτοποδήλατα Autocycles	9	9	0	0	0	4	4	0	0	0	0	0	0	0	0	13	13	0	0	0	0	0	0	0	0	
Τρικυκλές Motor tricycles	25	25	0	0	0	5	5	0	0	0	2	1	0	1	0	32	31	0	1	0	0	0	0	0	0	
Μοτοσικλέτες Motorcycles	2.684	2.681	0	3	0	727	727	0	0	0	145	145	0	0	0	3.556	3.553	0	3	0	0	0	0	0	0	
Μοτοσικλέτες ενοικίασης Rental motorcycles	269	269	0	0	0	33	33	0	0	0	19	19	0	0	0	321	321	0	0	0	0	0	0	0	0	
Μοτοσικλέτες >50 (κ.ε.) Mechanised cycles >50 (c.c.)	2.790	2.789	1	0	0	647	647	0	0	0	243	243	0	0	0	3.680	3.679	1	0	0	0	0	0	0	0	
Μοτοποδήλατα Autocycles	1.903	1.903	0	0	0	490	490	0	0	0	213	213	0	0	0	2.606	2.606	0	0	0	0	0	0	0	0	
Τρικυκλές Motor tricycles	494	493	1	0	0	124	124	0	0	0	21	21	0	0	0	639	638	1	0	0	0	0	0	0		
Μοτοσικλέτες Motorcycles	89	89	0	0	0	23	23	0	0	0	1	1	0	0	0	113	113	0	0	0	0	0	0	0		
Μοτοσικλέτες ενοικίασης Rental motorcycles	304	304	0	0	0	10	10	0	0	0	8	8	0	0	0	322	322	0	0	0	0	0	0	0		
Ελκυστήρες Tractors	2.270	21	2.249	0	0	3	0	3	0	0	2	0	0	0	0	2.275	21	2.254	0	0	0	0	0	0	0	
Γεωργικοί Agricultural	2.159	21	2.138	0	0	2	0	2	0	0	2	0	2	0	0	2.163	21	2.142	0	0	0	0	0	0	0	
Μη γεωργικής χρήσης Non-agricultural	111	0	111	0	0	1	0	1	0	0	0	0	0	0	0	112	0	112	0	0	0	0	0	0	0	

(Συν. - Cont'd)

ΠΙΝΑΚΑΣ 12 (Συνέχ.) ΑΔΕΙΟΥΧΑ, ΜΗ ΑΔΕΙΟΥΧΑ ΚΑΙ ΑΚΙΝΗΤΟΠΟΙΗΜΕΝΑ ΟΧΗΜΑΤΑ, ΚΑΤΑ ΚΑΤΗΓΟΡΙΑ, ΕΙΔΟΣ ΚΑΥΣΙΜΟΥ, ΛΑΡΝΑΚΑ, 2013
TABLE 12 (Cont'd) LICENSED, UNLICENSED AND IMMOBILIZED VEHICLES, BY CATEGORY, ENERGY TYPE, LARNAKA, 2013

(Αριθμός)

(Number)

Κατηγορία Category	ΑΔΕΙΟΥΧΑ - LICENSED					ΜΗ ΑΔΕΙΟΥΧΑ - UNLICENSED					ΑΚΙΝΗΤΟΠΟΙΗΜΕΝΑ - IMMOBILIZED					ΣΥΝΟΛΟ - TOTAL							
	Βενζινο- κίνητρα Petrol	Πετρέλαι- οκίνητρα Diesel	Ηλ.εκτρ. Electr.	Υβρι- δικά Hybrid	Υβρι- δικά Hybrid	Σύνολο Total	Βενζινο- κίνητρα Petrol	Πετρέλαι- οκίνητρα Diesel	Ηλ.εκτρ. Electr.	Υβρι- δικά Hybrid	Υβρι- δικά Hybrid	Σύνολο Total	Βενζινο- κίνητρα Petrol	Πετρέλαι- οκίνητρα Diesel	Ηλ.εκτρ. Electr.	Υβρι- δικά Hybrid	Υβρι- δικά Hybrid	Σύνολο Total	Βενζινο- κίνητρα Petrol	Πετρέλαι- οκίνητρα Diesel	Ηλ.εκτρ. Electr.	Υβρι- δικά Hybrid	
	3.830	3.828	0	2	0	1.195	1.194	0	1	0	169	167	0	2	0	5.194	5.189	0	5	0			
Μοτοποδήλατα <50 (κ.ε.) Motorbikes <50 (c.c.)																							
Μοτοποδήλατα Autocycles	41	0	0	0	7	7	0	0	0	3	3	0	0	0	51	51	0	0	0	0	0	0	0
Τρικούκλες Motor tricycles	11	0	1	0	5	4	0	1	0	3	1	0	2	0	19	15	0	4	0	0	0	0	0
Μοτοσικλέτες Motorcycles	3.739	3.738	0	1	1.177	1.177	0	0	0	162	162	0	0	0	5.078	5.077	0	1	0	0	0	0	0
Μοτοσικλέτες ενοικίασης Rental motorcycles	39	39	0	0	6	6	0	0	0	1	1	0	0	0	46	46	0	0	0	0	0	0	0
Μοτοσικλέτες >50 (κ.ε.) Mechanised cycles >50 (c.c.)	3.849	3.849	0	0	1.028	1.028	0	0	0	216	216	0	0	0	5.093	5.093	0	0	0	0	0	0	0
Μοτοποδήλατα Autocycles	3.535	3.535	0	0	889	889	0	0	0	201	201	0	0	0	4.625	4.625	0	0	0	0	0	0	0
Τρικούκλες Motor tricycles	165	165	0	0	86	86	0	0	0	12	12	0	0	0	263	263	0	0	0	0	0	0	0
Μοτοσικλέτες Motorcycles	135	135	0	0	51	51	0	0	0	3	3	0	0	0	189	189	0	0	0	0	0	0	0
Μοτοσικλέτες ενοικίασης Rental motorcycles	14	14	0	0	2	2	0	0	0	0	0	0	0	0	16	16	0	0	0	0	0	0	0
Ελκυστήρες Tractors	3.721	23	3.698	0	9	1	8	0	0	2	0	0	2	0	3.732	24	3.708	0	0	0	0	0	0
Γεωργικοί Agricultural	3.412	23	3.389	0	5	1	4	0	0	2	0	2	0	0	3.419	24	3.395	0	0	0	0	0	0
Μη γεωργικής χρήσης Non-agricultural	309	0	309	0	4	0	4	0	0	0	0	0	0	0	313	0	313	0	0	0	0	0	0

(Συν. - Cont'd)

ΠΙΝΑΚΑΣ 13. ΑΔΕΙΟΥΧΑ, ΜΗ ΑΔΕΙΟΥΧΑ ΚΑΙ ΑΚΙΝΗΤΟΠΟΙΗΜΕΝΑ ΟΧΗΜΑΤΑ, ΚΑΤΑ ΚΑΤΗΓΟΡΙΑ, ΕΙΔΟΣ ΚΑΥΣΙΜΟΥ, ΛΕΜΕΣΟΣ, 2013
 TABLE 13. LICENSED, UNLICENSED AND IMMOBILIZED VEHICLES, BY CATEGORY, ENERGY TYPE, LEMESOS, 2013

Κατηγορία Category	(Αριθμός) (Number)																			
	ΑΔΕΙΟΥΧΑ - LICENSED				ΜΗ ΑΔΕΙΟΥΧΑ - UNLICENSED				ΑΚΙΝΗΤΟΠΟΙΗΜΕΝΑ - IMMOBILIZED				ΣΥΝΟΛΟ - TOTAL							
	Σύνολο Total	Βενζινο- κίνητρα Petrol	Πετρέλαι- οκίνητρα Diesel	Ηλεκτρ. Electr.	Υβρι- δικά Hybrid	Σύνολο Total	Βενζινο- κίνητρα Petrol	Πετρέλαι- οκίνητρα Diesel	Ηλεκτρ. Electr.	Υβρι- δικά Hybrid	Σύνολο Total	Βενζινο- κίνητρα Petrol	Πετρέλαι- οκίνητρα Diesel	Ηλεκτρ. Electr.	Υβρι- δικά Hybrid					
Επιβατηγά αυτοκίνητα (σαλόνι) Passengers cars (saloon)	129.334	116.827	12.036	4	467	14.723	13.169	1.542	2	10	6.475	5.298	1.174	0	3	150.532	135.294	14.752	6	480
Ιδιωτικά Private	124.473	112.863	11.146	4	460	14.579	13.067	1.510	2	10	6.403	5.261	1.142	0	3	144.995	131.191	13.798	6	473
Ταξί Taxis	456	29	427	0	0	23	6	17	0	0	7	1	6	0	0	486	36	450	0	0
Οχήματα ενοικίασης Rental cars	3.320	3.226	94	0	0	104	95	9	0	0	37	34	3	0	0	3.461	3.355	106	0	0
Εκπαιδευτικά οχήματα Learners' vehicles	211	98	113	0	0	6	1	5	0	0	23	1	22	0	0	240	100	140	0	0
Οχήματα για αναπήρους Invalid carriages	874	611	256	0	7	1	0	1	0	0	2	1	1	0	0	870	612	258	0	7
Λεωφορεία Motor coaches & Buses	834	4	830	0	0	35	0	35	0	0	63	0	63	0	0	932	4	928	0	0
Ιδιωτικής χρήσης Private	127	1	126	0	0	27	0	27	0	0	59	0	59	0	0	213	1	212	0	0
Δημόσιας χρήσης Public	707	3	704	0	0	8	0	8	0	0	4	0	4	0	0	719	3	716	0	0
Οχήματα μεταφοράς φορτίου Goods conveyance vehicles	26.964	1.606	25.357	0	1	4.512	229	4.283	0	0	3.027	130	2.897	0	0	34.503	1.965	32.537	0	1
Βαριά Heavy	2.285	2	2.283	0	0	454	0	454	0	0	662	2	660	0	0	3.401	4	3.397	0	0
Ελαφρά Light	24.123	1.603	22.520	0	1	3.916	229	3.687	0	0	2.120	127	1.993	0	0	30.159	1.959	28.200	0	1
Ελκυστήρες δρόμου (ρημονάκ) Road tractors (units of trailers)	555	1	554	0	0	142	0	142	0	0	245	1	244	0	0	942	2	940	0	0

(Συν. - Cont'd)

ΠΙΝΑΚΑΣ 13 (Συνέχ.) ΑΔΕΙΟΥΧΑ, ΜΗ ΑΔΕΙΟΥΧΑ ΚΑΙ ΑΚΙΝΗΤΟΠΟΙΗΜΕΝΑ ΟΧΗΜΑΤΑ, ΚΑΤΑ ΚΑΤΗΓΟΡΙΑ, ΕΙΔΟΣ ΚΑΥΣΙΜΟΥ, ΛΕΜΕΣΟΣ, 2013
TABLE 13 (Cont'd) LICENSED, UNLICENSED AND IMMOBILIZED VEHICLES, BY CATEGORY, ENERGY TYPE, LEMESOS, 2013

Κατηγορία Category	ΑΔΕΙΟΥΧΑ - LICENSED					ΜΗ ΑΔΕΙΟΥΧΑ - UNLICENSED					ΑΚΙΝΗΤΟΠΟΙΗΜΕΝΑ - IMMOBILIZED					ΣΥΝΟΛΟ - TOTAL				
	Σύνολο Total	Βενζινο- κίνητα Petrol	Πετρέλαι- οκίνητα Diesel	Ηλεκτρ. Electr.	Υβρι- δικά Hybrid	Σύνολο Total	Βενζινο- κίνητα Petrol	Πετρέλαι- οκίνητα Diesel	Ηλεκτρ. Electr.	Υβρι- δικά Hybrid	Σύνολο Total	Βενζινο- κίνητα Petrol	Πετρέλαι- οκίνητα Diesel	Ηλεκτρ. Electr.	Υβρι- δικά Hybrid	Σύνολο Total	Βενζινο- κίνητα Petrol	Πετρέλαι- οκίνητα Diesel	Ηλεκτρ. Electr.	Υβρι- δικά Hybrid
Μοτοποδήλατα <50 (κ.ε.) Mopeds <50 (c.c.)	2.930	2.917	0	13	0	1.284	1.282	0	1	1	220	218	0	1	1	4.434	4.417	0	15	2
Μοτοποδήλατα Autocycles	26	26	0	0	0	9	9	0	0	0	6	6	0	0	0	41	41	0	0	0
Τρικούζες Motor tricycles	6	4	0	2	0	7	7	0	0	0	3	2	0	1	0	16	13	0	3	0
Μοτοσικλέτες Motorcycles	2.889	2.879	0	10	0	1.267	1.266	0	1	1	210	210	0	0	0	4.366	4.355	0	11	2
Μοτοσικλέτες ενοικίασης Rental motorcycles	9	8	0	1	0	0	0	0	0	0	0	0	0	0	0	9	8	0	1	0
Μοτοσικλέτες >50 (κ.ε.) Mechanised cycles >50 (c.c.)	6.155	6.153	2	0	0	1.930	1.928	2	0	0	550	550	0	0	0	8.635	8.631	4	0	0
Μοτοποδήλατα Autocycles	5.735	5.733	2	0	0	1.738	1.737	1	0	0	505	505	0	0	0	7.978	7.975	3	0	0
Τρικούζες Motor tricycles	253	253	0	0	0	133	132	1	0	0	28	28	0	0	0	414	413	1	0	0
Μοτοσικλέτες Motorcycles	137	137	0	0	0	58	58	0	0	0	8	8	0	0	0	203	203	0	0	0
Μοτοσικλέτες ενοικίασης Rental motorcycles	30	30	0	0	0	1	1	0	0	0	9	9	0	0	0	40	40	0	0	0
Ελαστήριες Tractors	3.018	46	2.972	0	0	9	0	9	0	0	3	0	3	0	0	3.030	46	2.984	0	0
Γεωργικοί Agricultural	2.670	45	2.625	0	0	2	0	2	0	0	0	0	0	0	0	2.672	45	2.627	0	0
Μη γεωργικής χρήσης Non-agricultural	348	1	347	0	0	7	0	7	0	0	3	0	3	0	0	358	1	357	0	0

(Συν. - Cont'd)

ΠΙΝΑΚΑΣ 14. ΑΔΕΙΟΥΧΑ, ΜΗ ΑΔΕΙΟΥΧΑ ΚΑΙ ΑΚΙΝΗΤΟΠΟΙΗΜΕΝΑ ΟΧΗΜΑΤΑ, ΚΑΤΑ ΚΑΤΗΓΟΡΙΑ, ΕΙΔΟΣ ΚΑΥΣΙΜΟΥ, ΠΑΦΟΣ, 2013
TABLE 14. LICENSED, UNLICENSED AND IMMOBILIZED VEHICLES, BY CATEGORY, ENERGY TYPE, PAFOS, 2013

(Αριθμός)

(Number)

Κατηγορία Category	ΑΔΕΙΟΥΧΑ - LICENSED					ΜΗ ΑΔΕΙΟΥΧΑ - UNLICENSED					ΑΚΙΝΗΤΟΠΟΙΗΜΕΝΑ - IMMOBILIZED					ΣΥΝΟΛΟ - TOTAL				
	Σύνολο Total	Βενζινο- κίνητα Petrol	Πετρέλαι- οκίνητα Diesel	Ηλεκτρ. Electr.	Υβρι- δικά Hybrid	Σύνολο Total	Βενζινο- κίνητα Petrol	Πετρέλαι- οκίνητα Diesel	Ηλεκτρ. Electr.	Υβρι- δικά Hybrid	Σύνολο Total	Βενζινο- κίνητα Petrol	Πετρέλαι- οκίνητα Diesel	Ηλεκτρ. Electr.	Υβρι- δικά Hybrid	Σύνολο Total	Βενζινο- κίνητα Petrol	Πετρέλαι- οκίνητα Diesel	Ηλεκτρ. Electr.	Υβρι- δικά Hybrid
	51.651	46.211	5.262	0	178	5.285	4.600	679	0	6	2.594	2.074	519	1	0	59.530	52.885	6.460	1	184
Επιβατηγά αυτοκίνητα (σαλόνι) Passengers cars (saloon)																				
Ιδιωτικά Private	49.754	44.697	4.882	0	175	5.184	4.513	665	0	6	2.539	2.027	511	1	0	57.477	51.237	6.058	1	181
Ταξί Taxis	303	39	263	0	1	12	0	12	0	0	4	0	4	0	0	319	39	279	0	1
Οχήματα ενοικίασης Rental cars	1.328	1.306	22	0	0	88	87	1	0	0	47	46	1	0	0	1.463	1.439	24	0	0
Εκπαιδευτικά οχήματα Learners' vehicles	48	24	24	0	0	1	0	1	0	0	2	0	2	0	0	51	24	27	0	0
Οχήματα για αναπήρους Invalid carriages	218	145	71	0	2	0	0	0	0	0	2	1	1	0	0	220	146	72	0	2
Λεωφορεία Motor coaches & Buses	409	3	406	0	0	12	0	12	0	0	18	0	18	0	0	439	3	436	0	0
Ιδιωτικής χρήσης Private	29	0	29	0	0	5	0	5	0	0	15	0	15	0	0	49	0	49	0	0
Δημόσιας χρήσης Public	380	3	377	0	0	7	0	7	0	0	3	0	3	0	0	390	3	387	0	0
Οχήματα μεταφοράς φορτίου Goods conveyance vehicles	13.238	585	12.653	0	0	1.867	76	1.791	0	0	1.234	56	1.178	0	0	16.359	717	15.622	0	0
Βαριά Heavy	1.017	2	1.015	0	0	214	0	214	0	0	291	0	291	0	0	1.522	2	1.520	0	0
Ελαφριά Light	12.113	583	11.530	0	0	1.624	76	1.548	0	0	900	56	844	0	0	14.637	715	13.922	0	0
Ελακυστήρες δρόμου (ρομουλκά) Road tractors (units of trailers)	108	0	108	0	0	29	0	29	0	0	43	0	43	0	0	180	0	180	0	0

(Συν. - Cont'd)

ΠΙΝΑΚΑΣ 14 (Συνέχ.) ΑΔΕΙΟΥΧΑ, ΜΗ ΑΔΕΙΟΥΧΑ ΚΑΙ ΑΚΙΝΗΤΟΠΟΙΗΜΕΝΑ ΟΧΗΜΑΤΑ, ΚΑΤΑ ΚΑΤΗΓΟΡΙΑ, ΕΙΔΟΣ ΚΑΥΣΙΜΟΥ, ΠΑΦΟΣ, 2013
TABLE 14 (Cont'd) LICENSED, UNLICENSED AND IMMOBILIZED VEHICLES, BY CATEGORY, ENERGY TYPE, PAFOS, 2013

(Αριθμός)

(Number)

Κατηγορία Category	ΑΔΕΙΟΥΧΑ - LICENSED				ΜΗ ΑΔΕΙΟΥΧΑ - UNLICENSED				ΑΚΙΝΗΤΟΠΟΙΗΜΕΝΑ - IMMOBILIZED				ΣΥΝΟΛΟ - TOTAL			
	Βενζινο- κίνητα Petrol	Πετρέλαι- οκίνητα Diesel	Ηλεκτρ. Electr.	Υβρι- δικά Hybrid	Σύνολο Total	Βενζινο- κίνητα Petrol	Πετρέλαι- οκίνητα Diesel	Ηλεκτρ. Electr.	Υβρι- δικά Hybrid	Σύνολο Total	Βενζινο- κίνητα Petrol	Πετρέλαι- οκίνητα Diesel	Ηλεκτρ. Electr.	Υβρι- δικά Hybrid	Σύνολο Total	
	955	952	0	2	1	331	0	0	0	0	61	61	0	0	0	
Μοτοποδήλατα <50 (κ.ε.) Motorbikes <50 (c.c.)																
Μοτοποδήλατα Autocycles	10	10	0	0	1	1	0	0	0	0	0	0	0	0	0	
Τρικυκλές Motor tricycles	3	2	0	1	0	4	0	0	0	0	0	0	0	0	0	
Μοτοσικλές Motorcycles	929	927	0	1	1	325	0	0	0	56	56	0	0	1.310	1	
Μοτοσικλές ενοικίασης Rental motorcycles	13	13	0	0	1	1	0	0	0	5	5	0	0	19	0	
Μοτοσικλές >50 (κ.ε.) Mechanised cycles >50 (c.c.)	2.555	2.554	1	0	0	804	0	0	0	192	192	0	0	3.551	0	
Μοτοποδήλατα Autocycles	1.991	1.991	0	0	0	545	0	0	0	133	133	0	0	2.669	0	
Τρικυκλές Motor tricycles	357	356	1	0	0	169	0	0	0	18	18	0	0	544	1	
Μοτοσικλές Motorcycles	80	80	0	0	0	43	0	0	0	34	34	0	0	157	0	
Μοτοσικλές ενοικίασης Rental motorcycles	127	127	0	0	0	47	0	0	0	7	7	0	0	181	0	
Ελκυστήρες Tractors	2.524	21	2.503	0	0	0	18	0	0	2	0	2	0	21	2.523	
Γεωργικοί Agricultural	2.345	21	2.324	0	0	7	7	0	0	1	0	1	0	2.353	0	
Μη γεωργικής χρήσης Non-agricultural	179	0	179	0	0	0	11	0	0	1	0	1	0	191	0	

(Συν. - Cont'd)

ΠΙΝΑΚΑΣ 15. ΑΔΕΙΟΥΧΑ, ΜΗ ΑΔΕΙΟΥΧΑ ΚΑΙ ΑΚΙΝΗΤΟΠΟΙΗΜΕΝΑ ΟΧΗΜΑΤΑ, ΚΑΤΑ ΚΑΤΗΓΟΡΙΑ, ΕΙΔΟΣ ΚΑΥΣΙΜΟΥ, ΒΡΕΤΑΝΙΚΕΣ ΒΑΣΕΙΣ, 2013
 TABLE 15. LICENSED, UNLICENSED AND IMMOBILIZED VEHICLES, BY CATEGORY, ENERGY TYPE, BRITISH BASES, 2013

Κατηγορία Category	ΑΔΕΙΟΥΧΑ - LICENSED						ΜΗ ΑΔΕΙΟΥΧΑ - UNLICENSED						ΑΚΙΝΗΤΟΠΟΙΗΜΕΝΑ - IMMOBILIZED						ΣΥΝΟΛΟ - TOTAL									
	Σύνολο Total	Βενζινο- κίνητρα Petrol	Πετρέλαι- οκίνητρα Diesel	Ηλεκτρ. Electr.	Υβρι- δικά Hybrid	Υβρι- δικά Hybrid	Σύνολο Total	Βενζινο- κίνητρα Petrol	Πετρέλαι- οκίνητρα Diesel	Ηλεκτρ. Electr.	Υβρι- δικά Hybrid	Υβρι- δικά Hybrid	Σύνολο Total	Βενζινο- κίνητρα Petrol	Πετρέλαι- οκίνητρα Diesel	Ηλεκτρ. Electr.	Υβρι- δικά Hybrid	Σύνολο Total	Βενζινο- κίνητρα Petrol	Πετρέλαι- οκίνητρα Diesel	Ηλεκτρ. Electr.	Υβρι- δικά Hybrid	Σύνολο Total	Βενζινο- κίνητρα Petrol	Πετρέλαι- οκίνητρα Diesel	Ηλεκτρ. Electr.	Υβρι- δικά Hybrid	
																												(Αριθμός)
Επιβατηγά αυτοκίνητα (σαλόνι) Passengers cars (saloon)	<u>3.206</u>	<u>2.006</u>	<u>1.197</u>	<u>0</u>	<u>3</u>	<u>533</u>	<u>463</u>	<u>70</u>	<u>0</u>	<u>0</u>	<u>0</u>	<u>59</u>	<u>49</u>	<u>10</u>	<u>0</u>	<u>0</u>	<u>0</u>	<u>3.798</u>	<u>2.518</u>	<u>1.277</u>	<u>0</u>	<u>3</u>	<u>3.798</u>	<u>2.518</u>	<u>1.277</u>	<u>0</u>	<u>3</u>	
Ιδιωτικά Private	3.203	2.006	1.197	0	3	533	463	70	0	0	0	59	49	10	0	0	0	3.795	2.518	1.277	0	3	3.795	2.518	1.277	0	3	
Ταξί Taxis	0	0	0	0	0	0	0	0	0	0	0	0	0	0	0	0	0	0	0	0	0	0	0	0	0	0	0	0
Οχήματα ενοικίασης Rental cars	0	0	0	0	0	0	0	0	0	0	0	0	0	0	0	0	0	0	0	0	0	0	0	0	0	0	0	0
Εκπαιδευτικά οχήματα Learners' vehicles	0	0	0	0	0	0	0	0	0	0	0	0	0	0	0	0	0	0	0	0	0	0	0	0	0	0	0	0
Οχήματα για αναπήρους Invalid carriages	0	0	0	0	0	0	0	0	0	0	0	0	0	0	0	0	0	0	0	0	0	0	0	0	0	0	0	0
Λεωφορεία Motor coaches & Buses	<u>227</u>	<u>114</u>	<u>113</u>	<u>0</u>	<u>0</u>	<u>0</u>	<u>0</u>	<u>0</u>	<u>0</u>	<u>0</u>	<u>0</u>	<u>0</u>	<u>0</u>	<u>0</u>	<u>0</u>	<u>0</u>	<u>0</u>	<u>227</u>	<u>114</u>	<u>113</u>	<u>0</u>	<u>0</u>	<u>227</u>	<u>114</u>	<u>113</u>	<u>0</u>	<u>0</u>	
Ιδιωτικής χρήσης Private	227	114	113	0	0	0	0	0	0	0	0	0	0	0	0	0	0	240	114	113	0	1	240	114	113	0	1	
Δημόσιας χρήσης Public	0	0	0	0	0	0	0	0	0	0	0	0	0	0	0	0	0	0	0	0	0	0	0	0	0	0	0	0
Οχήματα μεταφοράς φορτίου Goods conveyance vehicles	<u>569</u>	<u>53</u>	<u>516</u>	<u>0</u>	<u>0</u>	<u>8</u>	<u>0</u>	<u>8</u>	<u>0</u>	<u>0</u>	<u>0</u>	<u>0</u>	<u>0</u>	<u>0</u>	<u>0</u>	<u>0</u>	<u>0</u>	<u>577</u>	<u>53</u>	<u>524</u>	<u>0</u>	<u>0</u>	<u>577</u>	<u>53</u>	<u>524</u>	<u>0</u>	<u>0</u>	
Βαριά Heavy	70	0	70	0	0	0	0	0	0	0	0	0	0	0	0	0	0	70	0	70	0	0	70	0	70	0	0	0
Ελαφριά Light	494	53	441	0	0	8	0	8	0	0	0	0	0	0	0	0	0	502	53	449	0	0	502	53	449	0	0	
Ελκυστήρες δρόμου (ρημολακά) Road tractors (units of trailers)	5	0	5	0	0	0	0	0	0	0	0	0	0	0	0	0	0	5	0	5	0	0	5	0	5	0	0	0

(Συν. - Cont'd)

ΠΙΝΑΚΑΣ 15 (Συνέχ.) ΑΔΕΙΟΥΧΑ, ΜΗ ΑΔΕΙΟΥΧΑ ΚΑΙ ΑΚΙΝΗΤΟΠΟΙΗΜΕΝΑ ΟΧΗΜΑΤΑ, ΚΑΤΑ ΚΑΤΗΓΟΡΙΑ, ΕΙΔΟΣ ΚΑΥΣΙΜΟΥ, ΒΡΕΤΑΝΙΚΕΣ ΒΑΣΕΙΣ, 2013

TABLE 15 (Cont'd) LICENSED, UNLICENSED AND IMMOBILIZED VEHICLES, BY CATEGORY, ENERGY TYPE, BRITISH BASES, 2013

Κατηγορία Category	ΑΔΕΙΟΥΧΑ - LICENSED						ΜΗ ΑΔΕΙΟΥΧΑ - UNLICENSED						ΑΚΙΝΗΤΟΠΟΙΗΜΕΝΑ - IMMOBILIZED						ΣΥΝΟΛΟ - TOTAL								
	Σύνολο Total	Βενζινο- κίνητα Petrol	Πετρέλαι- οκίνητα Diesel	Ηλεκτρ. Electr.	Υβρι- δικά Hybrid	Σύνολο Total	Βενζινο- κίνητα Petrol	Πετρέλαι- οκίνητα Diesel	Ηλεκτρ. Electr.	Υβρι- δικά Hybrid	Σύνολο Total	Βενζινο- κίνητα Petrol	Πετρέλαι- οκίνητα Diesel	Ηλεκτρ. Electr.	Υβρι- δικά Hybrid	Σύνολο Total	Βενζινο- κίνητα Petrol	Πετρέλαι- οκίνητα Diesel	Ηλεκτρ. Electr.	Υβρι- δικά Hybrid	Σύνολο Total	Βενζινο- κίνητα Petrol	Πετρέλαι- οκίνητα Diesel	Ηλεκτρ. Electr.	Υβρι- δικά Hybrid		
																										(Αριθμός)	(Number)
Μοτοποδήλατα ≤50 (κ.ε.) Mopeds ≤50 (c.c.)	90	90	0	0	0	48	48	0	0	0	1	1	0	0	0	139	139	0	0	0	0	0	0	0	0	0	0
Μοτοποδήλατα Autocycles	0	0	0	0	0	0	0	0	0	0	0	0	0	0	0	0	0	0	0	0	0	0	0	0	0	0	
Τρίκυκλες Motor tricycles	0	0	0	0	0	0	0	0	0	0	0	0	0	0	0	0	0	0	0	0	0	0	0	0	0	0	
Μοτοσικλέτες Motorcycles	90	90	0	0	0	48	48	0	0	0	1	1	0	0	0	139	139	0	0	0	0	0	0	0	0	0	
Μοτοσικλέτες ενοικίασης Rental motorcycles	0	0	0	0	0	0	0	0	0	0	0	0	0	0	0	0	0	0	0	0	0	0	0	0	0	0	
Μοτοσικλέτες >50 (κ.ε.) Mechanised cycles >50 (c.c.)	230	230	0	0	0	82	82	0	0	0	2	2	1	1	0	314	314	1	1	0	0	0	0	0	0	0	
Μοτοποδήλατα Autocycles	190	190	0	0	0	63	63	0	0	0	2	2	1	1	0	255	254	1	0	0	0	0	0	0	0	0	
Τρίκυκλες Motor tricycles	27	27	0	0	0	13	13	0	0	0	0	0	0	0	0	40	40	0	0	0	0	0	0	0	0		
Μοτοσικλέτες Motorcycles	13	13	0	0	0	6	6	0	0	0	0	0	0	0	0	19	19	0	0	0	0	0	0	0	0		
Μοτοσικλέτες ενοικίασης Rental motorcycles	0	0	0	0	0	0	0	0	0	0	0	0	0	0	0	0	0	0	0	0	0	0	0	0	0		
Ελκυστήρες Tractors	11	1	10	0	0	0	0	0	0	0	0	0	0	0	0	11	1	10	0	0	0	0	0	0	0		
Γεωργικοί Agricultural	10	1	9	0	0	0	0	0	0	0	0	0	0	0	0	10	1	9	0	0	0	0	0	0	0		
Μη γεωργικής χρήσης Non-agricultural	1	0	1	0	0	0	0	0	0	0	0	0	0	0	0	1	0	1	0	0	0	0	0	0	0		

(Συν. - Cont'd)

ΠΙΝΑΚΑΣ 15 (Συνέχ.) ΑΔΕΙΟΥΧΑ, ΜΗ ΑΔΕΙΟΥΧΑ ΚΑΙ ΑΚΙΝΗΤΟΠΟΙΗΜΕΝΑ ΟΧΗΜΑΤΑ, ΚΑΤΑ ΚΑΤΗΓΟΡΙΑ, ΕΙΔΟΣ ΚΑΥΣΙΜΟΥ, ΒΡΕΤΑΝΙΚΕΣ ΒΑΣΕΙΣ, 2013

TABLE 15 (Cont'd) LICENSED, UNLICENSED AND IMMOBILIZED VEHICLES, BY CATEGORY, ENERGY TYPE, BRITISH BASES, 2013

Κατηγορία Category	ΑΔΕΙΟΥΧΑ - LICENSED					ΜΗ ΑΔΕΙΟΥΧΑ - UNLICENSED					ΑΚΙΝΗΤΟΠΟΙΗΜΕΝΑ - IMMOBILIZED					ΣΥΝΟΛΟ - TOTAL				
	Σύνολο Total	Βενζινο- κίνητα Petrol	Πετρέλαι- οκίνητα Diesel	Ηλεκτρ. Electr.	Υβρι- δικά Hybrid	Σύνολο Total	Βενζινο- κίνητα Petrol	Πετρέλαι- οκίνητα Diesel	Ηλεκτρ. Electr.	Υβρι- δικά Hybrid	Σύνολο Total	Βενζινο- κίνητα Petrol	Πετρέλαι- οκίνητα Diesel	Ηλεκτρ. Electr.	Υβρι- δικά Hybrid	Σύνολο Total	Βενζινο- κίνητα Petrol	Πετρέλαι- οκίνητα Diesel	Ηλεκτρ. Electr.	Υβρι- δικά Hybrid
Άλλα οχήματα Other vehicles	26	4	22	0	0	0	0	0	0	0	0	0	0	0	0	26	4	22	0	0
Οδοσφραγιστές Road rollers	0	0	0	0	0	0	0	0	0	0	0	0	0	0	0	0	0	0	0	0
Μηχανοκίνητοι γερανοί Cranes	2	0	2	0	0	0	0	0	0	0	0	0	0	0	2	0	2	0	0	0
Βαριά οχήματα Heavy locomotives	0	0	0	0	0	0	0	0	0	0	0	0	0	0	0	0	0	0	0	0
Άλλα οχήματα ειδικού τύπου και χρήσης Other	24	4	20	0	0	0	0	0	0	0	0	0	0	0	24	4	20	0	0	0
ΣΥΝΟΛΟ - TOTAL	4.359	2.498	1.858	0	3	671	593	78	0	0	62	51	11	0	5.092	3.142	1.947	0	0	3
Ημικυβερκούμενα (με απόβαρο > 2000 κιλά) Semi-trailers (unladen weight > 2000 kg)	0	0	0	0	0	12	12	0	0	0	0	0	0	0	12	12	0	0	0	0
Ρυμουλκούμενα (με απόβαρο < 2000 κιλά) Trailers (unladen weight < 2000 kg)	0	0	0	0	0	20	20	0	0	0	0	0	0	0	20	20	0	0	0	0
ΓΕΝΙΚΟ ΣΥΝΟΛΟ-GRAND TOTAL	4.359	2.498	1.858	0	3	703	625	78	0	0	62	51	11	0	5.124	3.174	1.947	0	0	3

ΠΙΝΑΚΑΣ 16. ΑΔΕΙΟΥΧΑ ΟΧΗΜΑΤΑ ΚΑΤΑ ΚΑΤΗΓΟΡΙΑ ΚΑΙ ΚΥΒΙΣΜΟ, 2013
TABLE 16. LICENSED VEHICLES BY CATEGORY AND SIZE OF ENGINE, 2013

Κατηγορία Category	ΚΥΒΙΣΜΟΣ ΜΗΧΑΝΗΣ (κ.ε.) SIZE OF ENGINE (c.c.)										Σύνολο Total
	UP TO 125	126-999	1000-1399	1400-1599	1600-1799	1800-1999	2000-2499	2500-3999	4000+		
Επιβατηγά αυτοκίνητα (σαλόνι) Passengers cars (saloon)	11	21.333	149.694	172.420	27.758	61.906	21.051	18.638	1.750	474.561	
Ιδιωτικά Private	10	19.997	144.452	169.157	27.232	60.167	19.318	17.910	1.680	459.923	
Ταξί Taxis	0	0	3	38	19	151	1.241	325	0	1.777	
Οχήματα ενοικίασης Rental cars	0	1.291	4.673	2.643	74	409	74	31	3	9.198	
Εκπαιδευτικά οχήματα Learners' vehicles	0	27	339	76	1	108	17	1	55	624	
Οχήματα για αναπήρους Invalid carriages	1	18	227	506	432	1.071	401	371	12	3.039	
Λεωφορεία Motor coaches & Buses	0	0	0	2	76	60	1.165	273	1.919	3.495	
Ιδιωτικής χρήσης Private	0	0	0	2	75	54	562	80	131	904	
Δημόσιας χρήσης Public	0	0	0	0	1	6	603	193	1.788	2.591	
Οχήματα μεταφοράς φορτίου Goods conveyance vehicles	2	1.481	7.196	4.443	3.008	8.915	57.349	17.175	9.500	109.069	
Βαριά Heavy	0	0	0	0	1	0	235	2.153	7.753	10.142	
Ελαφρά Light	2	1.481	7.196	4.443	3.007	8.915	57.114	15.022	65	97.245	
Ελκυστήρες δρόμου (ρυμουλκά) Road tractors (units of trailers)	0	0	0	0	0	0	0	0	1.682	1.682	

(Συν. - Cont'd)

(Αριθμός)

ΠΙΝΑΚΑΣ 16 (Συνέχ.) ΑΔΕΙΟΥΧΑ ΟΧΗΜΑΤΑ ΚΑΤΑ ΚΑΤΗΓΟΡΙΑ ΚΑΙ ΚΥΒΙΣΜΟ, 2013
TABLE 16 (Cont'd) LICENSED VEHICLES BY CATEGORY AND SIZE OF ENGINE, 2013

(Αριθμός)

(Number)

Κατηγορία Category	ΚΥΒΙΣΜΟΣ ΜΗΧΑΝΗΣ (κ.ε.) SIZE OF ENGINE (c.c.)										Σύνολο Total
	UP TO 125	126-999	1000-1399	1400-1599	1600-1799	1800-1999	2000-2499	2500-3999	4000+		
Μοτοποδήλατα <50 (κ.ε.) Mopeds <50 (c.c.)	<u>14.745</u>	0	0	0	0	0	0	0	0	0	<u>14.745</u>
Μοτοποδήλατα Autocycles	149	0	0	0	0	0	0	0	0	0	149
Τρίκυκλες Motor tricycles	67	0	0	0	0	0	0	0	0	0	67
Μοτοσικλέτες Motorcycles	14.193	0	0	0	0	0	0	0	0	0	14.193
Μοτοσικλέτες ενοικίασης Rental motorcycles	336	0	0	0	0	0	0	0	0	0	336
Μοτοσικλέτες >50 (κ.ε.) Mechanised cycles >50 (c.c.)	<u>10.125</u>	<u>13.228</u>	<u>1.552</u>	<u>277</u>	<u>26</u>	<u>15</u>	<u>0</u>	<u>0</u>	<u>1</u>	<u>1</u>	<u>25.224</u>
Μοτοποδήλατα Autocycles	9.336	11.201	1.542	268	23	14	0	0	1	1	22.385
Τρίκυκλες Motor tricycles	48	1.652	10	9	3	1	0	0	0	0	1.723
Μοτοσικλέτες Motorcycles	640	0	0	0	0	0	0	0	0	0	640
Μοτοσικλέτες ενοικίασης Rental motorcycles	101	375	0	0	0	0	0	0	0	0	476
Ελκυστήρες Tractors	<u>6</u>	<u>1.866</u>	<u>866</u>	<u>196</u>	<u>156</u>	<u>163</u>	<u>788</u>	<u>8.422</u>	<u>4.511</u>	<u>4.511</u>	<u>16.974</u>
Γεωργικοί Agricultural	6	1.840	835	178	146	123	534	7.618	4.184	4.184	15.464
Μη γεωργικής χρήσης Non-agricultural	0	26	31	18	10	40	254	804	327	327	1.510

(Συν. - Cont'd)

ΠΙΝΑΚΑΣ 16 (Συνέξ.) ΑΔΕΙΟΥΧΑ ΟΧΗΜΑΤΑ ΚΑΤΑ ΚΑΤΗΓΟΡΙΑ ΚΑΙ ΚΥΒΙΣΜΟ, 2013
TABLE 16 (Cont'd) LICENSED VEHICLES BY CATEGORY AND SIZE OF ENGINE, 2013

Κατηγορία Category	ΚΥΒΙΣΜΟΣ ΜΗΧΑΝΗΣ (κ.ε.) SIZE OF ENGINE (c.c.)										Σύνολο Total
	UP TO 125	126-999	1000-1399	1400-1599	1600-1799	1800-1999	2000-2499	2500-3999	4000+		
Άλλα οχήματα Other vehicles	<u>0</u>	<u>11</u>	<u>23</u>	<u>38</u>	<u>25</u>	<u>43</u>	<u>334</u>	<u>788</u>	<u>2.335</u>	<u>3.597</u>	
Οδοστρωτήρες Road rollers	0	4	22	11	11	1	15	41	104	209	
Μηχανοκίνητοι γερανοί Cranes	0	1	0	0	0	0	0	8	91	100	
Βαριά οχήματα Heavy locomotives	0	0	0	0	0	0	0	291	1.025	1.316	
Άλλα οχήματα ειδικού τύπου και χρήσης Other	0	6	1	27	14	42	319	448	1.115	1.972	
Σ Υ Ν Ο Λ Ο - Τ Ο Τ Α Λ	<u>24.889</u>	<u>37.919</u>	<u>159.331</u>	<u>177.376</u>	<u>31.049</u>	<u>71.102</u>	<u>80.687</u>	<u>45.296</u>	<u>20.016</u>	<u>647.665</u>	
Ημρυμουλκούμενα (με απόβαρο > 2000 κιλά) Semi-trailers	0	0	0	0	0	0	0	0	0	0	
(unladen weight > 2000 kg)											
Ρυμουλκούμενα (με απόβαρο < 2000 κιλά) Trailers	0	0	0	0	0	0	0	0	0	0	
(unladen weight < 2000 kg)											
ΓΕΝΙΚΟ ΣΥΝΟΛΟ- GRAND TOTAL	<u>24.889</u>	<u>37.919</u>	<u>159.331</u>	<u>177.376</u>	<u>31.049</u>	<u>71.102</u>	<u>80.687</u>	<u>45.296</u>	<u>20.016</u>	<u>647.665</u>	

(Αριθμός)

(Number)

ΠΙΝΑΚΑΣ 17. ΑΔΕΙΟΥΧΑ ΒΕΝΖΙΝΟΚΙΝΗΤΑ ΟΧΗΜΑΤΑ ΚΑΤΑ ΚΑΤΗΓΟΡΙΑ ΚΑΙ ΚΥΒΙΣΜΟ, 2013
TABLE 17. LICENSED PETROL VEHICLES BY CATEGORY AND SIZE OF ENGINE, 2013

(Αριθμός)

(Number)

Κατηγορία Category	ΚΥΒΙΣΜΟΣ ΜΗΧΑΝΗΣ (κ.ε.) SIZE OF ENGINE (c.c.)										Σύνολο Total
	UP TO 125	126-999	1000-1399	1400-1599	1600-1799	1800-1999	2000-2499	2500-3999	4000+		
Επιβατηγά αυτοκίνητα (σαλόνι) Passengers cars (saloon)	<u>5</u>	<u>21.293</u>	<u>146.927</u>	<u>165.967</u>	<u>27.280</u>	<u>47.393</u>	<u>6.912</u>	<u>5.302</u>	<u>1.169</u>	<u>422.248</u>	
Ιδιωτικά Private	4	19.957	141.950	162.967	26.782	46.392	6.801	5.209	1.160	411.222	
Ταξί Taxis	0	0	3	24	16	65	16	18	0	142	
Οχήματα ενοικίασης Rental cars	0	1.291	4.586	2.462	69	246	0	5	3	8.662	
Εκπαιδευτικά οχήματα Learners' vehicles	0	27	173	50	0	1	0	0	0	251	
Οχήματα για αναπήρους Invalid carriages	1	18	215	464	413	689	95	70	6	1.971	
Λεωφορεία Motor coaches & Buses	<u>0</u>	<u>0</u>	<u>0</u>	<u>2</u>	<u>75</u>	<u>32</u>	<u>25</u>	<u>8</u>	<u>5</u>	<u>147</u>	
Ιδιωτικής χρήσης Private	0	0	0	2	74	30	23	4	5	138	
Δημόσιας χρήσης Public	0	0	0	0	1	2	2	4	0	9	
Οχήματα μεταφοράς φορτίου Goods conveyance vehicles	<u>1</u>	<u>1.472</u>	<u>1.442</u>	<u>658</u>	<u>958</u>	<u>320</u>	<u>159</u>	<u>126</u>	<u>44</u>	<u>5.180</u>	
Βαριά Heavy	0	0	0	0	1	0	2	24	11	38	
Ελαφρά Light	1	1.472	1.442	658	957	320	157	102	31	5.140	
Ελαστικές δρόμου (ρυμουλκά) Road tractors (units of trailers)	0	0	0	0	0	0	0	0	2	2	

(Συν. - Cont'd)

ΠΙΝΑΚΑΣ 17 (Συνέχ.) ΑΔΕΙΟΥΧΑ ΒΕΝΖΙΝΟΚΙΝΗΤΑ ΟΧΗΜΑΤΑ ΚΑΤΑ ΚΑΤΗΓΟΡΙΑ ΚΑΙ ΚΥΒΙΣΜΟ, 2013
TABLE 17 (Cont'd) LICENSED PETROL VEHICLES BY CATEGORY AND SIZE OF ENGINE, 2013

Κατηγορία Category	ΚΥΒΙΣΜΟΣ ΜΗΧΑΝΗΣ (κ.ε.) SIZE OF ENGINE (c.c.)										Σύνολο Total
	UP TO 125	126-999	1000-1399	1400-1599	1600-1799	1800-1999	2000-2499	2500-3999	4000+		
Μοτοποδήλατα<50 (κ.ε.) Mopeds<50 (c.c.)	<u>14.696</u>	<u>0</u>	<u>0</u>	<u>0</u>	<u>0</u>	<u>0</u>	<u>0</u>	<u>0</u>	<u>0</u>	<u>0</u>	<u>14.696</u>
Μοτοποδήλατα Autocycles	148	0	0	0	0	0	0	0	0	0	148
Τρίκυκλες Motor tricycles	45	0	0	0	0	0	0	0	0	0	45
Μοτοσικλέτες Motorcycles	14.168	0	0	0	0	0	0	0	0	0	14.168
Μοτοσικλέτες ενοικίασης Rental motorcycles	335	0	0	0	0	0	0	0	0	0	335
Μοτοσικλέτες>50 (κ.ε.) Mechanised cycles>50 (c.c.)	<u>10.122</u>	<u>13.215</u>	<u>1.552</u>	<u>277</u>	<u>26</u>	<u>15</u>	<u>0</u>	<u>0</u>	<u>1</u>	<u>1</u>	<u>25.208</u>
Μοτοποδήλατα Autocycles	9.335	11.200	1.542	268	23	14	0	0	1	1	22.383
Τρίκυκλες Motor tricycles	46	1.640	10	9	3	1	0	0	0	0	1.709
Μοτοσικλέτες Motorcycles	640	0	0	0	0	0	0	0	0	0	640
Μοτοσικλέτες ενοικίασης Rental motorcycles	101	375	0	0	0	0	0	0	0	0	476
Ελκυστήρες Tractors	<u>0</u>	<u>66</u>	<u>3</u>	<u>2</u>	<u>0</u>	<u>0</u>	<u>1</u>	<u>55</u>	<u>17</u>	<u>144</u>	
Γεωργικοί Agricultural	0	66	3	2	0	0	1	51	17	140	
Μη γεωργικής χρήσης Non-agricultural	0	0	0	0	0	0	0	4	0	4	

(Αριθμός)

(Συν. - Cont'd)

ΠΙΝΑΚΑΣ 17 (Συνέχ.) ΑΔΕΙΟΥΧΑ ΒΕΝΖΙΝΟΚΙΝΗΤΑ ΟΧΗΜΑΤΑ ΚΑΤΑ ΚΑΤΗΓΟΡΙΑ ΚΑΙ ΚΥΒΙΣΜΟ, 2013
TABLE 17 (Cont'd) LICENSED PETROL VEHICLES BY CATEGORY AND SIZE OF ENGINE, 2013

Κατηγορία Category	ΚΥΒΙΣΜΟΣ ΜΗΧΑΝΗΣ (κ.ε.) SIZE OF ENGINE (c.c.)										Σύνολο Total
	UP TO 125	126-999	1000-1399	1400-1599	1600-1799	1800-1999	2000-2499	2500-3999	4000+		
Άλλα οχήματα Other vehicles	0	2	1	21	4	30	21	25	20	124	
Οδοστρωτήρες Road rollers	0	0	0	1	0	0	6	4	6	17	
Μηχανοκίνητοι γερανοί Cranes	0	1	0	0	0	0	0	0	0	1	
Βαριά οχήματα Heavy locomotives	0	0	0	0	0	0	0	0	4	4	
Άλλα οχήματα ειδικού τύπου και χρήσης Other	0	1	1	20	4	30	15	21	10	102	
Σ Υ Ν Ο Λ Ο - Τ Ο Τ Α Λ	24.824	36.048	149.925	166.927	28.343	47.790	7.118	5.516	1.256	467.747	
Ημρυμουλκούμενα (με απόβαρο > 2000 κιλά) Semi-trailers (unladen weight > 2000 kg)	0	0	0	0	0	0	0	0	0	0	
Ρυμουλκούμενα (με απόβαρο < 2000 κιλά) Trailers (unladen weight < 2000 kg)	0	0	0	0	0	0	0	0	0	0	
Γ Ε Ν Ι Κ Ο Σ Υ Ν Ο Λ Ο - Γ Ρ Α Ν Δ Τ Ο Τ Α Λ	24.824	36.048	149.925	166.927	28.343	47.790	7.118	5.516	1.256	467.747	

(Αριθμός)

ΠΙΝΑΚΑΣ 18. ΑΔΕΙΟΥΧΑ ΠΕΤΡΕΛΑΙΟΚΙΝΗΤΑ ΟΧΗΜΑΤΑ ΚΑΤΑ ΚΑΤΗΓΟΡΙΑ ΚΑΙ ΚΥΒΙΣΜΟ, 2013
TABLE 18. LICENSED DIESEL VEHICLES BY CATEGORY AND SIZE OF ENGINE, 2013

Κατηγορία Category	ΚΥΒΙΣΜΟΣ ΜΗΧΑΝΗΣ (κ.ε.) SIZE OF ENGINE (c.c.)										Σύνολο Total
	UP TO 125	126-999	1000-1399	1400-1599	1600-1799	1800-1999	2000-2499	2500-3999	4000+		
Επιβατηγά αυτοκίνητα (σαλόνι) Passengers cars (saloon)	<u>0</u>	<u>39</u>	<u>1.885</u>	<u>5.841</u>	<u>347</u>	<u>14.512</u>	<u>14.134</u>	<u>13.155</u>	<u>574</u>	<u>50.487</u>	
Ιδιωτικά Private	0	39	1.632	5.586	332	13.774	12.512	12.525	513	46.913	
Ταξί Taxis	0	0	0	13	2	86	1.225	307	0	1.633	
Οχήματα ενοικίασης Rental cars	0	0	85	181	4	163	74	26	0	533	
Εκπαιδευτικά οχήματα Learners' vehicles	0	0	166	25	1	107	17	1	55	372	
Οχήματα για αναπήρους Invalid carriages	0	0	2	36	8	382	306	296	6	1.036	
Λεωφορεία Motor coaches & Buses	<u>0</u>	<u>0</u>	<u>0</u>	<u>0</u>	<u>1</u>	<u>28</u>	<u>1.140</u>	<u>265</u>	<u>1.914</u>	<u>3.348</u>	
Ιδιωτικής χρήσης Private	0	0	0	0	1	24	539	76	126	766	
Δημόσιας χρήσης Public	0	0	0	0	0	4	601	189	1.788	2.582	
Οχήματα μεταφοράς φορτίου Goods conveyance vehicles	<u>1</u>	<u>9</u>	<u>5.753</u>	<u>3.784</u>	<u>2.050</u>	<u>8.595</u>	<u>57.189</u>	<u>17.048</u>	<u>9.456</u>	<u>103.885</u>	
Βαριά Heavy	0	0	0	0	0	0	233	2.129	7.742	10.104	
Ελαφρά Light	1	9	5.753	3.784	2.050	8.595	56.956	14.919	34	92.101	
Ελκυστήρες δρόμου (ρυμουλκά) Road tractors (units of trailers)	0	0	0	0	0	0	0	0	1.680	1.680	

(Αριθμός)

(Συν. - Cont'd)

ΠΙΝΑΚΑΣ 18 (Συνέξ.) ΑΔΕΙΟΥΧΑ ΠΕΤΡΕΛΑΙΟΚΙΝΗΤΑ ΟΧΗΜΑΤΑ ΚΑΤΑ ΚΑΤΗΓΟΡΙΑ ΚΑΙ ΚΥΒΙΣΜΟ, 2013
TABLE 18 (Cont'd) LICENSED DIESEL VEHICLES BY CATEGORY AND SIZE OF ENGINE, 2013

(Αριθμός)

(Number)

Κατηγορία Category	ΚΥΒΙΣΜΟΣ ΜΗΧΑΝΗΣ (κ.ε.) SIZE OF ENGINE (c.c.)										Σύνολο Total
	UP TO 125	126-999	1000-1399	1400-1599	1600-1799	1800-1999	2000-2499	2500-3999	4000+		
Μοτοποδήλατα<50 (κ.ε.) Mopeds<50 (c.c.)	<u>0</u>	<u>0</u>	<u>0</u>	<u>0</u>	<u>0</u>	<u>0</u>	<u>0</u>	<u>0</u>	<u>0</u>	<u>0</u>	<u>0</u>
Μοτοποδήλατα Autocycles	0	0	0	0	0	0	0	0	0	0	0
Τρικύκλες Motor tricycles	0	0	0	0	0	0	0	0	0	0	0
Μοτοσικλέςτες Motorcycles	0	0	0	0	0	0	0	0	0	0	0
Μοτοσικλέςτες ενοικίασης Rental motorcycles	0	0	0	0	0	0	0	0	0	0	0
Μοτοσικλέςτες>50 (κ.ε.) Mechanised cycles>50 (c.c.)	<u>1</u>	<u>13</u>	<u>0</u>	<u>0</u>	<u>0</u>	<u>0</u>	<u>0</u>	<u>0</u>	<u>0</u>	<u>0</u>	<u>14</u>
Μοτοποδήλατα Autocycles	1	1	0	0	0	0	0	0	0	0	2
Τρικύκλες Motor tricycles	0	12	0	0	0	0	0	0	0	0	12
Μοτοσικλέςτες Motorcycles	0	0	0	0	0	0	0	0	0	0	0
Μοτοσικλέςτες ενοικίασης Rental motorcycles	0	0	0	0	0	0	0	0	0	0	0
Ελκυστήρες Tractors	<u>6</u>	<u>1.800</u>	<u>863</u>	<u>194</u>	<u>156</u>	<u>163</u>	<u>787</u>	<u>8.367</u>	<u>4.494</u>	<u>16.830</u>	
Γεωργικοί Agricultural	6	1.774	832	176	146	123	533	7.567	4.167	15.324	
Μη γεωργικής χρήσης Non-agricultural	0	26	31	18	10	40	254	800	327	1.506	

(Συν. - Cont'd)

ΠΙΝΑΚΑΣ 18 (Συνέχ.) ΑΔΕΙΟΥΧΑ ΠΕΤΡΕΛΑΙΟΚΙΝΗΤΑ ΟΧΗΜΑΤΑ ΚΑΤΑ ΚΑΤΗΓΟΡΙΑ ΚΑΙ ΚΥΒΙΣΜΟ, 2013
TABLE 18 (Cont'd) LICENSED DIESEL VEHICLES BY CATEGORY AND SIZE OF ENGINE, 2013

(Αριθμός)

(Number)

Κατηγορία Category	ΚΥΒΙΣΜΟΣ ΜΗΧΑΝΗΣ (κ.ε.) SIZE OF ENGINE (c.c.)										Σύνολο Total
	UP TO 125	126-999	1000-1399	1400-1599	1600-1799	1800-1999	2000-2499	2500-3999	4000+		
Άλλα οχήματα Other vehicles	<u>0</u>	<u>9</u>	<u>22</u>	<u>17</u>	<u>21</u>	<u>13</u>	<u>313</u>	<u>763</u>	<u>2.315</u>	<u>3.473</u>	
Οδοστρωτήρες Road rollers	0	4	22	10	11	1	9	37	98	192	
Μηχανοκίνητοι γερανοί Cranes	0	0	0	0	0	0	0	8	91	99	
Βαριά οχήματα Heavy locomotives	0	0	0	0	0	0	0	291	1.021	1.312	
Άλλα οχήματα ειδικού τύπου και χρήσης Other	0	5	0	7	10	12	304	427	1.105	1.870	
ΣΥΝΟΛΟ - TOTAL	<u>8</u>	<u>1.870</u>	<u>8.523</u>	<u>9.836</u>	<u>2.575</u>	<u>23.311</u>	<u>73.563</u>	<u>39.598</u>	<u>18.753</u>	<u>178.037</u>	
Ημιρυμουλκούμενα (με απόβαρο > 2000 κιλά) Semi-trailers (unladen weight > 2000 kg)	0	0	0	0	0	0	0	0	0	0	
Ρυμουλκούμενα (με απόβαρο < 2000 κιλά) Trailers (unladen weight < 2000 kg)	0	0	0	0	0	0	0	0	0	0	
ΓΕΝΙΚΟ ΣΥΝΟΛΟ - GRAND TOTAL	<u>8</u>	<u>1.870</u>	<u>8.523</u>	<u>9.836</u>	<u>2.575</u>	<u>23.311</u>	<u>73.563</u>	<u>39.598</u>	<u>18.753</u>	<u>178.037</u>	

ΠΙΝΑΚΑΣ 19. ΑΔΕΙΟΥΧΑ ΥΒΡΙΔΙΚΑ ΟΧΗΜΑΤΑ ΚΑΤΑ ΚΑΤΗΓΟΡΙΑ ΚΑΙ ΚΥΒΙΣΜΟ, 2013
TABLE 19. LICENSED HYBRID VEHICLES BY CATEGORY AND SIZE OF ENGINE, 2013

Κατηγορία Category	ΚΥΒΙΣΜΟΣ ΜΗΧΑΝΗΣ (κ.ε.) SIZE OF ENGINE (c.c.)										Σύνολο Total
	UP TO 125	126-999	1000-1399	1400-1599	1600-1799	1800-1999	2000-2499	2500-3999	4000+		
Επιβατηγά αυτοκίνητα (σαλόνι) Passengers cars (saloon)	<u>0</u>	<u>1</u>	<u>882</u>	<u>612</u>	<u>131</u>	<u>1</u>	<u>5</u>	<u>181</u>	<u>7</u>	<u>1.820</u>	
Ιδιωτικά Private	0	1	870	604	118	1	5	176	7	1.782	
Ταξί Taxis	0	0	0	1	1	0	0	0	0	2	
Οχήματα ενοικίασης Rental cars	0	0	2	0	1	0	0	0	0	3	
Εκπαιδευτικά οχήματα Learners' vehicles	0	0	0	1	0	0	0	0	0	1	
Οχήματα για αναπήρους Invalid carriages	0	0	10	6	11	0	0	5	0	32	
Οχήματα μεταφοράς φορτίου Goods conveyance vehicles	<u>0</u>	<u>0</u>	<u>1</u>	<u>1</u>	<u>0</u>	<u>0</u>	<u>1</u>	<u>1</u>	<u>0</u>	<u>4</u>	
Βαριά Heavy	0	0	0	0	0	0	0	0	0	0	
Ελαφρά Light	0	0	1	1	0	0	1	1	0	4	
Ελκυστήρες δρόμου (ριμουλκά)	0	0	0	0	0	0	0	0	0	0	
Μοτοποδήλατα <50 (κ.ε.) Motorcycles <50 (c.c.)	<u>2</u>	<u>0</u>	<u>0</u>	<u>0</u>	<u>0</u>	<u>0</u>	<u>0</u>	<u>0</u>	<u>0</u>	<u>2</u>	
Μοτοσυκλέτες Motorcycles	2	0	0	0	0	0	0	0	0	2	
ΓΕΝΙΚΟ ΣΥΝΟΛΟ- GRAND TOTAL	<u>2</u>	<u>1</u>	<u>883</u>	<u>613</u>	<u>131</u>	<u>1</u>	<u>6</u>	<u>182</u>	<u>7</u>	<u>1.826</u>	

(Αριθμός)

(Number)

ΠΙΝΑΚΑΣ 19(α). ΑΔΕΙΟΥΧΑ ΗΛΕΚΤΡΟΚΙΝΗΤΑ ΟΧΗΜΑΤΑ ΚΑΤΑ ΚΑΤΗΓΟΡΙΑ ΚΑΙ ΚΥΒΙΣΜΟ, 2013
TABLE 19(a). LICENSED ELECTRIC VEHICLES BY CATEGORY AND SIZE OF ENGINE, 2013

Κατηγορία Category	ΚΥΒΙΣΜΟΣ ΜΗΧΑΝΗΣ (κ.ε.) SIZE OF ENGINE (c.c.)									Σύνολο Total
	UP TO 125	126-999	1000-1399	1400-1599	1600-1799	1800-1999	2000-2499	2500-3999	4000+	
Επιβατηγά αυτοκίνητα (σαλούν) Passengers cars (saloon)	<u>6</u>	<u>0</u>	<u>0</u>	<u>0</u>	<u>0</u>	<u>0</u>	<u>0</u>	<u>0</u>	<u>0</u>	<u>6</u>
Ιδιωτικά Private	6	0	0	0	0	0	0	0	0	6
Μοτοποδήλατα<50 (κ.ε.) Motorbikes<50 (c.c.)	<u>47</u>	<u>0</u>	<u>0</u>	<u>0</u>	<u>0</u>	<u>0</u>	<u>0</u>	<u>0</u>	<u>0</u>	<u>47</u>
Μοτοποδήλατα Autocycles	1	0	0	0	0	0	0	0	0	1
Τρίκυκλες Motor tricycles	22	0	0	0	0	0	0	0	0	22
Μοτοσυκλέτες Motorcycles	23	0	0	0	0	0	0	0	0	23
Μοτοσυκλέτες ενοικίασης Rental motorcycles	1	0	0	0	0	0	0	0	0	1
Μοτοσυκλέτες>50 (κ.ε.) Mechanised cycles>50 (c.c.)	<u>2</u>	<u>0</u>	<u>0</u>	<u>0</u>	<u>0</u>	<u>0</u>	<u>0</u>	<u>0</u>	<u>0</u>	<u>2</u>
Τρίκυκλες Motor tricycles	2	0	0	0	0	0	0	0	0	2
ΓΕΝΙΚΟ ΣΥΝΟΛΟ- GRAND TOTAL	<u>55</u>	<u>0</u>	<u>0</u>	<u>0</u>	<u>0</u>	<u>0</u>	<u>0</u>	<u>0</u>	<u>0</u>	<u>55</u>

(Αριθμός)

ΠΙΝΑΚΑΣ 20. ΚΑΙΝΟΥΡΙΑ ΑΔΕΙΟΥΧΑ ΟΧΗΜΑΤΑ ΚΑΤΑ ΚΑΤΗΓΟΡΙΑ ΚΑΙ ΚΥΒΙΣΜΟ, 2013
TABLE 20. NEW LICENSED VEHICLES BY CATEGORY AND SIZE OF ENGINE, 2013

Κατηγορία Category	ΚΥΒΙΣΜΟΣ ΜΗΧΑΝΗΣ (κ.ε.) SIZE OF ENGINE (c.c.)										Σύνολο Total
	UP TO 125	126-999	1000-1399	1400-1599	1600-1799	1800-1999	2000-2499	2500-3999	4000+		
Επιβατηγά αυτοκίνητα (σαλόνι) Passengers cars (saloon)	<u>7</u>	<u>10.043</u>	<u>82.610</u>	<u>93.274</u>	<u>13.605</u>	<u>23.362</u>	<u>8.189</u>	<u>8.464</u>	<u>1.020</u>	<u>240.574</u>	
Ιδιωτικά Private	6	8.763	78.318	90.733	13.183	22.228	7.307	8.127	1.002	229.667	
Ταξί Taxis	0	0	2	19	8	73	580	203	0	885	
Οχήματα ενοικίασης Rental cars	0	1.264	3.996	2.134	55	336	63	19	2	7.869	
Εκπαιδευτικά οχήματα Learners' vehicles	0	4	138	20	0	4	2	1	11	180	
Οχήματα για αναπήρους Invalid carriages	1	12	156	368	359	721	237	114	5	1.973	
Λεωφορεία Motor coaches & Buses	<u>0</u>	<u>0</u>	<u>0</u>	<u>2</u>	<u>5</u>	<u>28</u>	<u>814</u>	<u>161</u>	<u>1.162</u>	<u>2.172</u>	
Ιδιωτικής χρήσης Private	0	0	0	2	5	28	461	63	101	660	
Δημόσιας χρήσης Public	0	0	0	0	0	0	353	98	1.061	1.512	
Οχήματα μεταφοράς φορτίου Goods conveyance vehicles	<u>1</u>	<u>804</u>	<u>6.856</u>	<u>4.146</u>	<u>1.780</u>	<u>7.942</u>	<u>48.746</u>	<u>13.818</u>	<u>4.282</u>	<u>88.375</u>	
Βαριά Heavy	0	0	0	0	0	0	176	1.538	3.993	5.707	
Ελαφρά Light	1	804	6.856	4.146	1.780	7.942	48.570	12.280	20	82.399	
Ελκυστήρες δρόμου (ρυμουλκά) Road tractors (units of trailers)	0	0	0	0	0	0	0	0	269	269	

(Αριθμός)

(Συν. - Cont'd)

ΠΙΝΑΚΑΣ 20 (Συνέξ.) ΚΑΙΝΟΥΡΙΑ ΑΔΕΙΟΥΧΑ ΟΧΗΜΑΤΑ ΚΑΤΑ ΚΑΤΗΓΟΡΙΑ ΚΑΙ ΚΥΒΙΣΜΟ, 2013
TABLE 20 (Cont'd) NEW LICENSED VEHICLES BY CATEGORY AND SIZE OF ENGINE, 2013

Κατηγορία Category	ΚΥΒΙΣΜΟΣ ΜΗΧΑΝΗΣ (κ.ε.) SIZE OF ENGINE (c.c.)									Σύνολο Total
	UP TO 125	126-999	1000-1399	1400-1599	1600-1799	1800-1999	2000-2499	2500-3999	4000+	
Μοτοποδήλατα <50 (κ.ε.) Mopeds <50 (c.c.)	<u>8.231</u>	<u>0</u>	<u>0</u>	<u>0</u>	<u>0</u>	<u>0</u>	<u>0</u>	<u>0</u>	<u>0</u>	<u>8.231</u>
Μοτοποδήλατα Autocycles	112	0	0	0	0	0	0	0	0	112
Τρίκυκλες Motor tricycles	57	0	0	0	0	0	0	0	0	57
Μοτοσικλέρτες Motorcycles	7.728	0	0	0	0	0	0	0	0	7.728
Μοτοσικλέρτες ενοικίασης Rental motorcycles	334	0	0	0	0	0	0	0	0	334
Μοτοσικλέρτες >50 (κ.ε.) Mechanised cycles >50 (c.c.)	<u>8.552</u>	<u>8.365</u>	<u>690</u>	<u>151</u>	<u>19</u>	<u>5</u>	<u>0</u>	<u>0</u>	<u>1</u>	<u>17.783</u>
Μοτοποδήλατα Autocycles	7.866	6.468	685	149	17	4	0	0	1	15.190
Τρίκυκλες Motor tricycles	44	1.532	5	2	2	1	0	0	0	1.586
Μοτοσικλέρτες Motorcycles	542	0	0	0	0	0	0	0	0	542
Μοτοσικλέρτες ενοικίασης Rental motorcycles	100	365	0	0	0	0	0	0	0	465
Ελκυστήρες Tractors	<u>4</u>	<u>629</u>	<u>650</u>	<u>152</u>	<u>135</u>	<u>129</u>	<u>594</u>	<u>4.364</u>	<u>2.667</u>	<u>9.324</u>
Γεωργικοί Agricultural	4	615	634	146	129	102	379	4.094	2.546	8.649
Μη γεωργικής χρήσης Non-agricultural	0	14	16	6	6	27	215	270	121	675

(Συν. - Cont'd)

(Αριθμός)

ΠΙΝΑΚΑΣ 20 (Συνέχεια) ΚΑΙΝΟΥΡΓΙΑ ΑΔΕΙΟΥΧΑ ΟΧΗΜΑΤΑ ΚΑΤΑ ΚΑΤΗΓΟΡΙΑ ΚΑΙ ΚΥΒΙΣΜΟ, 2013
TABLE 20 (Cont'd) NEW LICENSED VEHICLES BY CATEGORY AND SIZE OF ENGINE, 2013

Κατηγορία Category	ΚΥΒΙΣΜΟΣ ΜΗΧΑΝΗΣ (κ.ε.) SIZE OF ENGINE (c.c.)										Σύνολο Total
	UP TO 125	126-999	1000-1399	1400-1599	1600-1799	1800-1999	2000-2499	2500-3999	4000+		
Άλλα οχήματα Other vehicles	<u>0</u>	<u>9</u>	<u>14</u>	<u>29</u>	<u>19</u>	<u>23</u>	<u>189</u>	<u>474</u>	<u>1.494</u>	<u>2.251</u>	
Οδοσφραπίρες Road rollers	0	3	14	10	8	1	11	36	80	163	
Μηχανοκίνητοι γερανοί Cranes	0	1	0	0	0	0	0	5	11	17	
Βοριά οχήματα Heavy locomotives	0	0	0	0	0	0	0	145	588	733	
Άλλα οχήματα ειδικού τύπου και χρήσης Other	0	5	0	19	11	22	178	288	815	1.338	
Σ Υ Ν Ο Λ Ο - Τ Ο Τ Α Λ	<u>16.795</u>	<u>19.850</u>	<u>90.820</u>	<u>97.754</u>	<u>15.563</u>	<u>31.489</u>	<u>58.532</u>	<u>27.281</u>	<u>10.626</u>	<u>368.710</u>	
Ημικυβερκούμενα (με απόβαρο > 2000 κιλά) Semi-trailers (unladen weight > 2000 kg)	0	0	0	0	0	0	0	0	0	0	
Ρυμουλκούμενα (με απόβαρο < 2000 κιλά) Trailers (unladen weight < 2000 kg)	0	0	0	0	0	0	0	0	0	0	
ΓΕΝΙΚΟ ΣΥΝΟΛΟ-GRAND TOTAL	<u>16.795</u>	<u>19.850</u>	<u>90.820</u>	<u>97.754</u>	<u>15.563</u>	<u>31.489</u>	<u>58.532</u>	<u>27.281</u>	<u>10.626</u>	<u>368.710</u>	

(Αριθμός)

ΠΙΝΑΚΑΣ 22. ΔΔΕΙΟΥΧΑ ΟΧΗΜΑΤΑ ΚΑΤΑ ΚΑΤΗΓΟΡΙΑ ΚΑΙ ΗΛΙΚΙΑ, 2013
TABLE 22. LICENSED VEHICLES BY CATEGORY AND AGE, 2013

Κατηγορία Category	ΗΛΙΚΙΑ ΟΧΗΜΑΤΟΣ (ΣΕ ΕΤΗ) VEHICLE AGE (IN YEARS)										Σύνολο Total
	<1	1-<2	2-<3	3-<4	4-<5	5-<10	10-<15	15-<20	20-<25	25 +	
Επιβατηγά αυτοκίνητα (σαλόνι) Passengers cars (saloon)	<u>6.476</u>	<u>10.793</u>	<u>15.110</u>	<u>16.761</u>	<u>20.230</u>	<u>172.746</u>	<u>115.510</u>	<u>76.969</u>	<u>31.088</u>	<u>8.878</u>	<u>474.561</u>
Ιδιωτικά Private	5.620	9.469	13.401	15.393	18.893	167.401	114.231	76.105	30.708	8.702	459.923
Ταξί Taxis	4	17	26	37	34	576	516	312	186	69	1.777
Οχήματα ενοικίασης Rental cars	799	1.168	1.539	1.132	1.086	3.472	2	0	0	0	9.198
Εκπαιδευτικά οχήματα Learners' vehicles	13	7	8	15	26	261	138	123	26	7	624
Οχήματα για αναπήρους Invalid carriages	40	132	136	184	191	1.036	623	429	168	100	3.039
Λεωφορεία Motor coaches & Buses	<u>14</u>	<u>46</u>	<u>26</u>	<u>271</u>	<u>48</u>	<u>614</u>	<u>905</u>	<u>545</u>	<u>453</u>	<u>573</u>	<u>3.495</u>
Ιδιωτικής χρήσης Private	4	4	1	3	13	130	256	165	112	216	904
Δημόσιας χρήσης Public	10	42	25	268	35	484	649	380	341	357	2.591
Οχήματα μεταφοράς φορτίου Goods conveyance vehicles	<u>723</u>	<u>1.286</u>	<u>2.301</u>	<u>3.305</u>	<u>3.084</u>	<u>25.045</u>	<u>28.313</u>	<u>20.261</u>	<u>18.128</u>	<u>6.623</u>	<u>109.069</u>
Βαρύ Heavy	42	58	144	160	205	2.334	3.796	1.406	948	1.049	10.142
Ελαφρά Light	668	1.221	2.112	3.127	2.844	22.236	23.650	18.684	17.145	5.558	97.245
Ελκυστήρες δρόμου (ρυμουλκά) Road tractors (units of trailers)	13	7	45	18	35	475	867	171	35	16	1.682

(Συν. - Cont'd)

(Αριθμός)

(Number)

ΠΙΝΑΚΑΣ 22 (Συνέχ.) ΑΔΕΙΟΥΧΑ ΟΧΗΜΑΤΑ ΚΑΤΑ ΚΑΤΗΓΟΡΙΑ ΚΑΙ ΗΛΙΚΙΑ, 2013
TABLE 22 (Cont'd) LICENSED VEHICLES BY CATEGORY AND AGE, 2013

Κατηγορία Category	ΗΛΙΚΙΑ ΟΧΗΜΑΤΟΣ (ΣΕ ΕΤΗ) VEHICLE AGE (IN YEARS)										Σύνολο Total
	<1	1-<2	2-<3	3-<4	4-<5	5-<10	10-<15	15-<20	20-<25	25 +	
Μοτοποδήλατα<50 (κ.ε.) Moped<50 (c.c.)	<u>180</u>	<u>197</u>	<u>301</u>	<u>326</u>	<u>367</u>	<u>2.238</u>	<u>3.151</u>	<u>2.109</u>	<u>2.021</u>	<u>3.855</u>	<u>14.745</u>
Μοτοποδήλατα Autocycles	0	0	0	0	1	5	9	9	12	113	149
Τρίκυκλες Motor tricycles	0	0	0	4	1	49	7	1	1	4	67
Μοτοσυκλέτες Motorcycles	167	189	279	303	349	2.028	3.043	2.089	2.008	3.738	14.193
Μοτοσυκλέτες ενοικίασης Rental motorcycles	13	8	22	19	16	156	92	10	0	0	336
Μοτοσυκλέτες>50 (κ.ε.) Mechanised cycles>50 (c.c.)	<u>1.349</u>	<u>1.374</u>	<u>1.665</u>	<u>2.070</u>	<u>2.066</u>	<u>7.641</u>	<u>3.536</u>	<u>2.374</u>	<u>856</u>	<u>2.293</u>	<u>25.224</u>
Μοτοποδήλατα Autocycles	1.159	1.154	1.426	1.738	1.718	6.322	3.470	2.329	844	2.225	22.385
Τρίκυκλες Motor tricycles	82	93	110	189	201	1.022	9	4	1	12	1.723
Μοτοσυκλέτες Motorcycles	24	37	64	111	103	154	41	39	11	56	640
Μοτοσυκλέτες ενοικίασης Rental motorcycles	84	90	65	32	44	143	16	2	0	0	476
Ελκυστήρες Tractors	<u>123</u>	<u>88</u>	<u>219</u>	<u>314</u>	<u>288</u>	<u>1.130</u>	<u>855</u>	<u>1.431</u>	<u>1.595</u>	<u>10.931</u>	<u>16.974</u>
Γεωργικοί Agricultural	119	81	205	275	251	883	740	1.211	1.274	10.425	15.464
Μη γεωργικής χρήσης Non-agricultural	4	7	14	39	37	247	115	220	321	506	1.510

(Συν. - Cont'd)

(Αριθμός)

ΠΙΝΑΚΑΣ 22 (Συνέχ.) ΔΛΕΙΟΥΧΑ ΟΧΗΜΑΤΑ ΚΑΤΑ ΚΑΤΗΓΟΡΙΑ ΚΑΙ ΗΛΙΚΙΑ, 2013
TABLE 22 (Cont'd) LICENSED VEHICLES BY CATEGORY AND AGE, 2013

Κατηγορία Category	ΗΛΙΚΙΑ ΟΧΗΜΑΤΟΣ (ΣΕ ΕΤΗ) VEHICLE AGE (IN YEARS)										Σύνολο Total
	<1	1-<2	2-<3	3-<4	4-<5	5-<10	10-<15	15-<20	20-<25	25 +	
Άλλα οχήματα Other vehicles	<u>12</u>	<u>44</u>	<u>120</u>	<u>96</u>	<u>138</u>	<u>1.095</u>	<u>740</u>	<u>425</u>	<u>264</u>	<u>663</u>	<u>3.597</u>
Οδοστρώτες Road rollers	0	0	7	8	15	51	21	19	28	60	209
Μηχανοκίνητοι γερανοί Cranes	0	0	1	0	1	8	4	18	18	50	100
Βαριά οχήματα Heavy locomotives	0	13	27	42	58	363	289	166	40	318	1.316
Άλλα οχήματα ειδικού τύπου και χρήσης Other	12	31	85	46	64	673	426	222	178	235	1.972
Σ Υ Ν Ο Λ Ο - Τ Ο Τ Α Λ	<u>8.877</u>	<u>13.828</u>	<u>19.742</u>	<u>23.143</u>	<u>26.221</u>	<u>210.509</u>	<u>153.010</u>	<u>104.114</u>	<u>54.405</u>	<u>33.816</u>	<u>647.665</u>
Ημρυμολκούμενα (με απόβαρο > 2000 κιλά) Semi-trailers	0	0	0	0	0	0	0	0	0	0	0
(unladen weight > 2000 kg) Ρυμουλκούμενα (με απόβαρο < 2000 κιλά) Trailers	0	0	0	0	0	0	0	0	0	0	0
(unladen weight < 2000 kg)											
ΓΕΝΙΚΟ ΣΥΝΟΛΟ- GRAND TOTAL	<u>8.877</u>	<u>13.828</u>	<u>19.742</u>	<u>23.143</u>	<u>26.221</u>	<u>210.509</u>	<u>153.010</u>	<u>104.114</u>	<u>54.405</u>	<u>33.816</u>	<u>647.665</u>

(Αριθμός)

ΠΙΝΑΚΑΣ 23. ΑΔΕΙΟΥΧΑ ΒΕΝΖΙΝΟΚΙΝΗΤΑ ΟΧΗΜΑΤΑ ΚΑΤΑ ΚΑΤΗΓΟΡΙΑ ΚΑΙ ΗΛΙΚΙΑ, 2013
TABLE 23. LICENSED PETROL VEHICLES BY CATEGORY AND AGE, 2013

Κατηγορία Category	ΗΛΙΚΙΑ ΟΧΗΜΑΤΟΣ (ΣΕ ΕΤΗ) VEHICLE AGE (IN YEARS)										Σύνολο Total
	<1	1-<2	2-<3	3-<4	4-<5	5-<10	10-<15	15-<20	20-<25	25 +	
Επιβατηγά αυτοκίνητα (σαλούν) Passengers cars (saloon)	5.225	9.019	12.902	13.856	17.378	151.420	108.308	68.820	27.702	7.618	422.248
Ιδιωτικά Private	4.543	7.840	11.348	12.670	16.223	147.175	107.702	68.557	27.607	7.557	411.222
Ταξί Taxis	0	1	2	2	0	18	43	57	14	5	142
Οχήματα εννοικήσσης Rental cars	655	1.101	1.478	1.071	1.017	3.338	2	0	0	0	8.662
Εκπαιδευτικά οχήματα Learners' vehicles	2	5	2	6	10	111	91	21	1	2	251
Οχήματα για αναπήρους Invalid carriages	25	72	72	107	128	778	470	185	80	54	1.971
Λεωφορεία Motor coaches & Buses	0	0	0	0	0	2	4	0	16	125	147
Ιδιωτικής χρήσης Private	0	0	0	0	0	0	0	0	16	122	138
Δημόσιας χρήσης Public	0	0	0	0	0	2	4	0	0	3	9
Οχήματα μεταφοράς φορτίου Goods conveyance vehicles	45	86	114	88	103	1.937	862	453	583	909	5.180
Βαριά Heavy	0	0	0	0	0	6	2	0	0	30	38
Ελαφρά Light	45	86	114	88	103	1.930	859	453	583	879	5.140
Ελκυστήρες δρόμου (ρυμουλκά) Road tractors (units of trailers)	0	0	0	0	0	1	1	0	0	0	2

(Συν. - Cont'd)

(Αριθμός)

ΠΙΝΑΚΑΣ 23 (Συνέχ.) ΑΔΕΙΟΥΧΑ ΒΕΝΖΙΝΟΚΙΝΗΤΑ ΟΧΗΜΑΤΑ ΚΑΤΑ ΚΑΤΗΓΟΡΙΑ ΚΑΙ ΗΛΙΚΙΑ, 2013
TABLE 23 (Cont'd) LICENSED PETROL VEHICLES BY CATEGORY AND AGE, 2013

(Αριθμός)

(Number)

Κατηγορία Category	ΗΛΙΚΙΑ ΟΧΗΜΑΤΟΣ (ΣΕ ΕΤΗ) VEHICLE AGE (IN YEARS)										Σύνολο Total
	<1	1-<2	2-<3	3-<4	4-<5	5-<10	10-<15	15-<20	20-<25	25 +	
Μοτοποδήλατα<50 (κ.ε.) Mopeds<50 (c.c.)	<u>175</u>	<u>189</u>	<u>300</u>	<u>319</u>	<u>365</u>	<u>2.213</u>	<u>3.150</u>	<u>2.109</u>	<u>2.021</u>	<u>3.855</u>	<u>14.696</u>
Μοτοποδήλατα Autocycles	0	0	0	0	0	5	9	9	12	113	148
Τρίκυκλες Motor tricycles	0	0	0	2	0	30	7	1	1	4	45
Μοτοσικλές Motorcycles	163	181	278	298	349	2.022	3.042	2.089	2.008	3.738	14.168
Μοτοσικλές εννοκίσεως Rental motorcycles	12	8	22	19	16	156	92	10	0	0	335
Μοτοσικλές>50 (κ.ε.) Mechanised cycles>50 (c.c.)	<u>1.349</u>	<u>1.374</u>	<u>1.663</u>	<u>2.068</u>	<u>2.062</u>	<u>7.633</u>	<u>3.536</u>	<u>2.374</u>	<u>856</u>	<u>2.293</u>	<u>25.208</u>
Μοτοποδήλατα Autocycles	1.159	1.154	1.425	1.737	1.718	6.322	3.470	2.329	844	2.225	22.383
Τρίκυκλες Motor tricycles	82	93	109	188	197	1.014	9	4	1	12	1.709
Μοτοσικλές Motorcycles	24	37	64	111	103	154	41	39	11	56	640
Μοτοσικλές εννοκίσεως Rental motorcycles	84	90	65	32	44	143	16	2	0	0	476
Ελακυστήρες Tractors	<u>0</u>	<u>1</u>	<u>0</u>	<u>1</u>	<u>0</u>	<u>2</u>	<u>2</u>	<u>2</u>	<u>8</u>	<u>128</u>	<u>144</u>
Γεωργικοί Agricultural	0	1	0	1	0	2	2	2	8	124	140
Μη γεωργικής χρήσης Non-agricultural	0	0	0	0	0	0	0	0	0	4	4

(Συν. - Cont'd)

ΠΙΝΑΚΑΣ 23 (Συνέχεια) ΑΔΕΙΟΥΧΑ ΒΕΝΖΙΝΟΚΙΝΗΤΑ ΟΧΗΜΑΤΑ ΚΑΤΑ ΚΑΤΗΓΟΡΙΑ ΚΑΙ ΗΛΙΚΙΑ, 2013
TABLE 23 (Cont'd) LICENSED PETROL VEHICLES BY CATEGORY AND AGE, 2013

Κατηγορία Category	ΗΛΙΚΙΑ ΟΧΗΜΑΤΟΣ (ΣΕ ΕΤΗ) VEHICLE AGE (IN YEARS)										Σύνολο Total
	<1	1-<2	2-<3	3-<4	4-<5	5-<10	10-<15	15-<20	20-<25	25 +	
Άλλα οχήματα Other vehicles	0	0	0	0	0	4	18	14	18	70	124
Οδοστρωτήρες Road rollers	0	0	0	0	0	0	0	0	0	17	17
Μηχανοκίνητοι γερανοί Cranes	0	0	0	0	0	0	0	0	0	1	1
Βαριά οχήματα Heavy locomotives	0	0	0	0	0	0	0	1	0	3	4
Άλλα οχήματα ειδικού τύπου και χρήσης Other	0	0	0	0	0	4	18	13	18	49	102
Σ Υ Ν Ο Λ Ο - Τ Ο Τ Α Λ	6.794	10.669	14.979	16.332	19.908	163.211	115.880	73.772	31.204	14.998	467.747
Ημρυμολκούμενα (με απόβαρο > 2000 κιλά) Semi-trailers (unladen weight > 2000 kg)	0	0	0	0	0	0	0	0	0	0	0
Ρυμουλκούμενα (με απόβαρο < 2000 κιλά) Trailers (unladen weight < 2000 kg)	0	0	0	0	0	0	0	0	0	0	0
ΓΕΝΙΚΟ ΣΥΝΟΛΟ- GRAND TOTAL	6.794	10.669	14.979	16.332	19.908	163.211	115.880	73.772	31.204	14.998	467.747

(Αριθμός)

ΠΙΝΑΚΑΣ 24. ΑΔΕΙΟΥΧΑ ΠΕΤΡΕΛΑΙΟΚΙΝΗΤΑ ΟΧΗΜΑΤΑ ΚΑΤΑ ΚΑΤΗΓΟΡΙΑ ΚΑΙ ΗΛΙΚΙΑ, 2013
TABLE 24. LICENSED DIESEL VEHICLES BY CATEGORY AND AGE, 2013

Κατηγορία Category	ΗΛΙΚΙΑ ΟΧΗΜΑΤΟΣ (ΣΕ ΕΤΗ) VEHICLE AGE (IN YEARS)										Σύνολο Total
	<1	1-<2	2-<3	3-<4	4-<5	5-<10	10-<15	15-<20	20-<25	25 +	
Επιβατηγά αυτοκίνητα (σαλόνι) Passengers cars (saloon)	<u>1.167</u>	<u>1.676</u>	<u>2.030</u>	<u>2.771</u>	<u>2.664</u>	<u>20.204</u>	<u>7.182</u>	<u>8.148</u>	<u>3.385</u>	<u>1.260</u>	<u>50.487</u>
Ιδιωτικά Private	995	1.534	1.885	2.593	2.484	19.120	6.510	7.547	3.100	1.145	46.913
Ταξί Taxis	4	16	24	34	34	557	473	255	172	64	1.633
Οχήματα ενοικίωσης Rental cars	144	66	59	61	69	134	0	0	0	0	533
Εκπαιδευτικά οχήματα Learners' vehicles	10	2	6	9	16	150	47	102	25	5	372
Οχήματα για αναπήρους Invalid carriages	14	58	56	74	61	243	152	244	88	46	1.036
Λεωφορεία Motor coaches & Buses	<u>14</u>	<u>46</u>	<u>26</u>	<u>271</u>	<u>48</u>	<u>612</u>	<u>901</u>	<u>545</u>	<u>437</u>	<u>448</u>	<u>3.460</u>
Ιδιωτικής χρήσης Private	4	4	1	3	13	130	256	165	96	94	878
Δημόσιας χρήσης Public	10	42	25	268	35	482	645	380	341	354	2.582
Οχήματα μεταφοράς φορτίου Goods conveyance vehicles	<u>678</u>	<u>1.200</u>	<u>2.186</u>	<u>3.217</u>	<u>2.980</u>	<u>23.106</u>	<u>27.451</u>	<u>19.808</u>	<u>17.545</u>	<u>5.714</u>	<u>103.885</u>
Βαριά Heavy	42	58	144	160	205	2.328	3.794	1.406	948	1.019	10.104
Ελαφρά Light	623	1.135	1.997	3.039	2.740	20.304	22.791	18.231	16.562	4.679	92.101
Ελκυστήρες δρόμου (ρυμουλκιά) Road tractors (units of trailers)	13	7	45	18	35	474	866	171	35	16	1.680

(Αριθμός)

(Συν. - Cont'd)

ΠΙΝΑΚΑΣ 24 (Συνέχ.) ΑΔΕΙΟΥΧΑ ΠΕΤΡΕΛΑΙΟΚΙΝΗΤΑ ΟΧΗΜΑΤΑ ΚΑΤΑ ΚΑΤΗΓΟΡΙΑ ΚΑΙ ΗΛΙΚΙΑ, 2013
TABLE 24 (Cont'd) LICENSED DIESEL VEHICLES BY CATEGORY AND AGE, 2013

Κατηγορία Category	ΗΛΙΚΙΑ ΟΧΗΜΑΤΟΣ (ΣΕ ΕΤΗ) VEHICLE AGE (IN YEARS)										Σύνολο Total	
	<1	1-<2	2-<3	3-<4	4-<5	5-<10	10-<15	15-<20	20-<25	25 +		
Μοτοποδήλατα<50 (κ.ε.) Mopeds<50 (c.c.)	<u>0</u>	<u>0</u>	<u>0</u>	<u>0</u>	<u>0</u>	<u>0</u>	<u>0</u>	<u>0</u>	<u>0</u>	<u>0</u>	<u>0</u>	<u>0</u>
Μοτοποδήλατα Autocycles	0	0	0	0	0	0	0	0	0	0	0	0
Τρικύκλες Motor tricycles	0	0	0	0	0	0	0	0	0	0	0	0
Μοτοσικλέτες Motorcycles	0	0	0	0	0	0	0	0	0	0	0	0
Μοτοσικλέτες ενοικίασης Rental motorcycles	0	0	0	0	0	0	0	0	0	0	0	0
Μοτοσικλέτες>50 (κ.ε.) Mechanised cycles>50 (c.c.)	<u>0</u>	<u>2</u>	<u>2</u>	<u>2</u>	<u>4</u>	<u>6</u>	<u>0</u>	<u>0</u>	<u>0</u>	<u>0</u>	<u>14</u>	<u>14</u>
Μοτοποδήλατα Autocycles	0	0	1	1	0	0	0	0	0	0	0	2
Τρικύκλες Motor tricycles	0	0	1	1	4	6	0	0	0	0	0	12
Μοτοσικλέτες Motorcycles	0	0	0	0	0	0	0	0	0	0	0	0
Μοτοσικλέτες ενοικίασης Rental motorcycles	0	0	0	0	0	0	0	0	0	0	0	0
Ελκυστήρες Tractors	<u>123</u>	<u>87</u>	<u>219</u>	<u>313</u>	<u>288</u>	<u>1.128</u>	<u>853</u>	<u>1.429</u>	<u>1.587</u>	<u>10.803</u>	<u>16.830</u>	<u>16.830</u>
Γεωργικοί Agricultural	119	80	205	274	251	881	738	1.209	1.266	10.301	15.324	15.324
Μη γεωργικής χρήσης Non-agricultural	4	7	14	39	37	247	115	220	321	502	1.506	1.506

(Συν. - Cont'd)

(Αριθμός)

ΠΙΝΑΚΑΣ 24 (Συνέχ.) ΑΔΕΙΟΥΧΑ ΠΕΤΡΕΛΑΙΟΚΙΝΗΤΑ ΟΧΗΜΑΤΑ ΚΑΤΑ ΚΑΤΗΓΟΡΙΑ ΚΑΙ ΗΛΙΚΙΑ, 2013
TABLE 24 (Cont'd) LICENSED DIESEL VEHICLES BY CATEGORY AND AGE, 2013

Κατηγορία Category	ΗΛΙΚΙΑ ΟΧΗΜΑΤΟΣ (ΣΕ ΕΤΗ) VEHICLE AGE (IN YEARS)										Σύνολο Total
	<1	1-<2	2-<3	3-<4	4-<5	5-<10	10-<15	15-<20	20-<25	25 +	
Άλλα οχήματα Other vehicles	12	44	120	96	138	1.091	722	411	246	593	3.473
Οδοσφωτήρες Road rollers	0	0	7	8	15	51	21	19	28	43	192
Μηχανοκίνητοι γερανοί Cranes	0	0	1	0	1	8	4	18	18	49	99
Βαριά οχήματα Heavy locomotives	0	13	27	42	58	363	289	165	40	315	1.312
'Άλλα οχήματα ειδικού τύπου και χρήσης Other	12	31	85	46	64	669	408	209	160	186	1.870
ΣΥΝΟΛΟ - TOTAL	1.994	3.053	4.583	6.670	6.122	46.147	37.109	30.341	23.200	18.818	178.037
Ημιογκούμενα (με απόβαρο > 2000 κιλά) Semi-trailers (unladen weight > 2000 kg)	0	0	0	0	0	0	0	0	0	0	0
Ρομολκούμενα (με απόβαρο < 2000 κιλά) Trailers (unladen weight < 2000 kg)	0	0	0	0	0	0	0	0	0	0	0
ΓΕΝΙΚΟ ΣΥΝΟΛΟ- GRAND TOTAL	1.994	3.053	4.583	6.670	6.122	46.147	37.109	30.341	23.200	18.818	178.037

(Αριθμός)

ΠΙΝΑΚΑΣ 25. ΑΔΕΙΟΥΧΑ ΗΛΕΚΤΡΟΚΙΝΗΤΑ ΟΧΗΜΑΤΑ ΚΑΤΑ ΚΑΤΗΓΟΡΙΑ ΚΑΙ ΗΛΙΚΙΑ, 2013
TABLE 25. LICENSED ELECTRIC VEHICLES BY CATEGORY AND AGE, 2013

(Αριθμός)

(Number)

Κατηγορία Category	ΗΛΙΚΙΑ ΟΧΗΜΑΤΟΣ (ΣΕ ΕΤΗ) VEHICLE AGE (IN YEARS)						Σύνολο Total
	<1	1-<2	2-<3	3-<4	4-<5	5-<10	
Επιβατηγά αυτοκίνητα (σαλόν) Passengers cars (saloon)	<u>1</u>	<u>1</u>	<u>2</u>	<u>1</u>	<u>0</u>	<u>1</u>	<u>6</u>
Ιδιωτικά Private	1	1	2	1	0	1	6
Μοτοποδήλατα<50 (κ.ε.) Mopeds<50 (c.c.)	<u>5</u>	<u>8</u>	<u>1</u>	<u>7</u>	<u>2</u>	<u>24</u>	<u>47</u>
Μοτοποδήλατα Autocycles	0	0	0	0	1	0	1
Τρίκυκλες Motor tricycles	0	0	0	2	1	19	22
Μοτοσικλέτες Motorcycles	4	8	1	5	0	5	23
Μοτοσικλέτες ενοικίασης Rental motorcycles	1	0	0	0	0	0	1
Μοτοσικλέτες>50 (κ.ε.) Mechanised cycles>50 (c.c.)	<u>0</u>	<u>0</u>	<u>0</u>	<u>0</u>	<u>0</u>	<u>2</u>	<u>2</u>
Τρίκυκλες Motor tricycles	0	0	0	0	0	2	2
ΓΕΝΙΚΟ ΣΥΝΟΛΟ- GRAND TOTAL	<u>6</u>	<u>9</u>	<u>3</u>	<u>8</u>	<u>2</u>	<u>27</u>	<u>55</u>

ΠΙΝΑΚΑΣ 25α. ΑΔΕΙΟΥΧΑ ΥΒΡΙΔΙΚΑ ΟΧΗΜΑΤΑ ΚΑΤΑ ΚΑΤΗΓΟΡΙΑ ΚΑΙ ΗΛΙΚΙΑ, 2013
TABLE 25a. LICENSED HYBRID VEHICLES BY CATEGORY AND AGE, 2013

Κατηγορία Category	ΗΛΙΚΙΑ ΟΧΗΜΑΤΟΣ (ΣΕ ΕΤΗ)								Σύνολο Total	
	<1	1-<2	2-<3	3-<4	4-<5	5-<10	10-<15	15-<20		20-<25
Επιβατηγά αυτοκίνητα (σαλονι) Passengers cars (saloon)	83	97	176	133	188	1.121	20	1	1	1.820
Ιδιωτικά Private	81	94	166	129	186	1.105	19	1	1	1.782
Ταξί Taxis	0	0	0	1	0	1	0	0	0	2
Οχήματα ενοικίασης Rental cars	0	1	2	0	0	0	0	0	0	0
Εκπαιδευτικά οχήματα Learners' vehicles	1	0	0	0	0	0	0	0	0	1
Οχήματα για αναπήρους Invalid carriages	1	2	8	3	2	15	1	0	0	32
Οχήματα μεταφοράς φορτίου Goods conveyance vehicles	0	0	1	0	1	2	0	0	0	4
Ελαφρά Light	0	0	1	0	1	2	0	0	0	4
Μοτοποδήλατα <50 (κ.σ.) Mopeds <50 (c.c.)	0	0	0	0	0	1	1	0	0	2
Μοτοσυκλέτες Motorcycles	0	0	0	0	0	1	1	0	0	2
ΓΕΝΙΚΟ ΣΥΝΟΛΟ- GRAND TOTAL	83	97	177	133	189	1.124	21	1	1	1.826

(Αριθμός)

ΠΙΝΑΚΑΣ 26. ΑΔΕΙΟΥΧΑ ΟΧΗΜΑΤΑ ΚΑΤΑ ΚΑΤΗΓΟΡΙΑ ΚΑΙ ΕΠΙΤΡΕΠΟΜΕΝΟ ΒΑΡΟΣ, 2013
TABLE 26. LICENSED VEHICLES BY CATEGORY AND LOAD CAPACITY, 2013

Κατηγορία Category	ΕΠΙΤΡΕΠΟΜΕΝΟ ΒΑΡΟΣ (κιλά) LOAD CAPACITY (kg)										Σύνολο Total
	UP TO 999	1000-1499	1500-2999	3000-4999	5000-6999	7000-9999	10000-14999	15000-19999	20000+	(Number)	
Επιβατηγά αυτοκίνητα (σαλόνι) Passengers cars (saloon)	<u>474.561</u>	<u>0</u>	<u>0</u>	<u>0</u>	<u>0</u>	<u>0</u>	<u>0</u>	<u>0</u>	<u>0</u>	<u>0</u>	<u>474.561</u>
Ιδιωτικά Private	459.923	0	0	0	0	0	0	0	0	0	459.923
Ταξί Taxis	1.777	0	0	0	0	0	0	0	0	0	1.777
Οχήματα ενοικίασης Rental cars	9.198	0	0	0	0	0	0	0	0	0	9.198
Εκπαιδευτικά οχήματα Learners' vehicles	624	0	0	0	0	0	0	0	0	0	624
Οχήματα για αναπήρους Invalid carriages	3.039	0	0	0	0	0	0	0	0	0	3.039
Λεωφορεία Motor coaches & Buses	<u>3.495</u>	<u>0</u>	<u>0</u>	<u>0</u>	<u>0</u>	<u>0</u>	<u>0</u>	<u>0</u>	<u>0</u>	<u>0</u>	<u>3.495</u>
Ιδιωτικής χρήσης Private	904	0	0	0	0	0	0	0	0	0	904
Δημόσιας χρήσης Public	2.591	0	0	0	0	0	0	0	0	0	2.591
Οχήματα μεταφοράς φορτίου Goods conveyance vehicles	<u>54.105</u>	<u>40.692</u>	<u>6.827</u>	<u>3.008</u>	<u>861</u>	<u>1.452</u>	<u>774</u>	<u>1.157</u>	<u>193</u>	<u>109.069</u>	
Βαριά Heavy	71	149	2.548	2.938	860	1.452	774	1.157	193	10.142	
Ελαφρά Light	52.352	40.543	4.279	70	1	0	0	0	0	97.245	
Ελκυστήρες δρόμου (ρυμουλάκι) Road tractors (units of trailers)	1.682	0	0	0	0	0	0	0	0	1.682	

(Συν. - Cont'd)

ΠΙΝΑΚΑΣ 26 (Συνέξ.) ΑΔΕΙΟΥΧΑ ΟΧΗΜΑΤΑ ΚΑΤΑ ΚΑΤΗΓΟΡΙΑ ΚΑΙ ΕΠΙΤΡΕΠΟΜΕΝΟ ΒΑΡΟΣ, 2013
TABLE 26 (Cont'd) LICENSED VEHICLES BY CATEGORY AND LOAD CAPACITY, 2013

Κατηγορία Category	ΕΠΙΤΡΕΠΟΜΕΝΟ ΒΑΡΟΣ (κιλά) LOAD CAPACITY (kg)										Σύνολο Total
	UP TO 999	1000-1499	1500-2999	3000-4999	5000-6999	7000-9999	10000-14999	15000-19999	20000+		
Μοτοποδήλατα <50 (κ.ε.) Mopeds <50 (c.c.)	<u>14.745</u>	0	0	0	0	0	0	0	0	0	<u>14.745</u>
Μοτοποδήλατα Autocycles	149	0	0	0	0	0	0	0	0	0	149
Τρικυκλεις Motor tricycles	67	0	0	0	0	0	0	0	0	0	67
Μοτοσικλέτες Motorcycles	14.193	0	0	0	0	0	0	0	0	0	14.193
Μοτοσικλέτες ενοικίασης Rental motorcycles	336	0	0	0	0	0	0	0	0	0	336
Μοτοσικλέτες >50 (κ.ε.) Mechanised cycles >50 (c.c.)	<u>25.224</u>	0	0	0	0	0	0	0	0	0	<u>25.224</u>
Μοτοποδήλατα Autocycles	22.385	0	0	0	0	0	0	0	0	0	22.385
Τρικυκλεις Motor tricycles	1.723	0	0	0	0	0	0	0	0	0	1.723
Μοτοσικλέτες Motorcycles	640	0	0	0	0	0	0	0	0	0	640
Μοτοσικλέτες ενοικίασης Rental motorcycles	476	0	0	0	0	0	0	0	0	0	476
Ελκυστήρες Tractors	<u>16.974</u>	0	0	0	0	0	0	0	0	0	<u>16.974</u>
Γεωργικοί Agricultural	15.464	0	0	0	0	0	0	0	0	0	15.464
Μη γεωργικής χρήσης Non-agricultural	1.510	0	0	0	0	0	0	0	0	0	1.510

(Συν. - Cont'd)

(Αριθμός)

ΠΙΝΑΚΑΣ 26 (Συνέχ.) ΑΔΕΙΟΥΧΑ ΟΧΗΜΑΤΑ ΚΑΤΑ ΚΑΤΗΓΟΡΙΑ ΚΑΙ ΕΠΙΤΡΕΠΟΜΕΝΟ ΒΑΡΟΣ, 2013
TABLE 26 (Cont'd) LICENSED VEHICLES BY CATEGORY AND LOAD CAPACITY, 2013

Κατηγορία Category	ΕΠΙΤΡΕΠΟΜΕΝΟ ΒΑΡΟΣ (κιλά) LOAD CAPACITY (kg)										Σύνολο Total
	UP TO 999	1000-1499	1500-2999	3000-4999	5000-6999	7000-9999	10000-14999	15000-19999	20000+	(Number)	
Άλλα οχήματα Other vehicles	<u>3.597</u>	<u>0</u>	<u>0</u>	<u>0</u>	<u>0</u>	<u>0</u>	<u>0</u>	<u>0</u>	<u>0</u>	<u>0</u>	<u>3.597</u>
Οδοστρωτήρες Road rollers	209	0	0	0	0	0	0	0	0	0	209
Μηχανοκίνητοι γερανοί Cranes	100	0	0	0	0	0	0	0	0	0	100
Βαριά οχήματα Heavy locomotives	1.316	0	0	0	0	0	0	0	0	0	1.316
Άλλα οχήματα ειδικού τύπου και χρήσης Other	1.972	0	0	0	0	0	0	0	0	0	1.972
Σ Υ Ν Ο Λ Ο - Τ Ο Τ Α Λ	<u>592.701</u>	<u>40.692</u>	<u>6.827</u>	<u>3.008</u>	<u>861</u>	<u>1.452</u>	<u>774</u>	<u>1.157</u>	<u>193</u>		<u>647.665</u>
Ημιρυμουλκούμενα (με απόβαρο > 2000 κιλά) Semi-trailers (unladen weight > 2000 kg)	0	0	0	0	0	0	0	0	0	0	0
Ρυμουλκούμενα (με απόβαρο < 2000 κιλά) Trailers (unladen weight < 2000 kg)	0	0	0	0	0	0	0	0	0	0	0
ΓΕΝΙΚΟ ΣΥΝΟΛΟ-GRAND TOTAL	<u>592.701</u>	<u>40.692</u>	<u>6.827</u>	<u>3.008</u>	<u>861</u>	<u>1.452</u>	<u>774</u>	<u>1.157</u>	<u>193</u>		<u>647.665</u>

ΠΙΝΑΚΑΣ 27. ΑΔΕΙΟΥΧΑ ΒΕΝΖΙΝΟΚΙΝΗΤΑ ΟΧΗΜΑΤΑ ΚΑΤΑ ΚΑΤΗΓΟΡΙΑ ΚΑΙ ΕΠΙΤΡΕΠΟΜΕΝΟ ΒΑΡΟΣ, 2013
TABLE 27. LICENSED PETROL VEHICLES BY CATEGORY AND LOAD CAPACITY, 2013

(Αριθμός)

(Number)

Κατηγορία Category	ΕΠΙΤΡΕΠΟΜΕΝΟ ΒΑΡΟΣ (κιλά) LOAD CAPACITY (kg)									Σύνολο Total
	UP TO 999	1000-1499	1500-2999	3000-4999	5000-6999	7000-9999	10000-14999	15000-19999	20000+	
Επιβατηγά αυτοκίνητα (σαλόνι) Passengers cars (saloon)	<u>422.248</u>	<u>0</u>	<u>0</u>	<u>0</u>	<u>0</u>	<u>0</u>	<u>0</u>	<u>0</u>	<u>0</u>	<u>422.248</u>
Ιδιωτικά Private	411.222	0	0	0	0	0	0	0	0	411.222
Ταξί Taxis	142	0	0	0	0	0	0	0	0	142
Οχήματα ενοικίασης Rental cars	8.662	0	0	0	0	0	0	0	0	8.662
Εκπαιδευτικά οχήματα Learners' vehicles	251	0	0	0	0	0	0	0	0	251
Οχήματα για αναπήρους Invalid carriages	1.971	0	0	0	0	0	0	0	0	1.971
Αεροφορεία Motor coaches & Buses	<u>147</u>	<u>0</u>	<u>0</u>	<u>0</u>	<u>0</u>	<u>0</u>	<u>0</u>	<u>0</u>	<u>0</u>	<u>147</u>
Ιδιωτικής χρήσης Private	138	0	0	0	0	0	0	0	0	138
Δημόσιας χρήσης Public	9	0	0	0	0	0	0	0	0	9
Οχήματα μεταφοράς φορτίου Goods conveyance vehicles	<u>4.524</u>	<u>483</u>	<u>159</u>	<u>4</u>	<u>4</u>	<u>1</u>	<u>1</u>	<u>4</u>	<u>0</u>	<u>5.180</u>
Βαριά Heavy	20	1	4	4	3	1	1	4	0	38
Ελαφρά Light	4.502	482	155	0	1	0	0	0	0	5.140
Ελκυστήρες δρόμου (ριμουλκά) Road tractors (units of trailers)	2	0	0	0	0	0	0	0	0	2

(Συν. - Cont'd)

ΠΙΝΑΚΑΣ 27 (Συνέχ.) ΑΔΕΙΟΥΧΑ ΒΕΝΖΙΝΟΚΙΝΗΤΑ ΟΧΗΜΑΤΑ ΚΑΤΑ ΚΑΤΗΓΟΡΙΑ ΚΑΙ ΕΠΙΤΡΕΠΟΜΕΝΟ ΒΑΡΟΣ, 2013
 TABLE 27 (Cont'd) LICENSED PETROL VEHICLES BY CATEGORY AND LOAD CAPACITY, 2013

Κατηγορία Category	ΕΠΙΤΡΕΠΟΜΕΝΟ ΒΑΡΟΣ (κιλώ) LOAD CAPACITY (kg)									Σύνολο Total
	UP TO 999	1000-1499	1500-2999	3000-4999	5000-6999	7000-9999	10000-14999	15000-19999	20000+	
Μοτοποδήλατα<50 (κ.ε.) Mopeds<50 (c.c.)	<u>14.696</u>	0	0	0	0	0	0	0	0	<u>14.696</u>
Μοτοποδήλατα Autocycles	148	0	0	0	0	0	0	0	0	148
Τρίκυκλες Motor tricycles	45	0	0	0	0	0	0	0	0	45
Μοτοσικλέτες Motorcycles	14.168	0	0	0	0	0	0	0	0	14.168
Μοτοσικλέτες ενοικίασης Rental motorcycles	335	0	0	0	0	0	0	0	0	335
Μοτοσικλέτες>50 (κ.ε.) Mechanised cycles>50 (c.c.)	<u>25.208</u>	0	0	0	0	0	0	0	0	<u>25.208</u>
Μοτοποδήλατα Autocycles	22.383	0	0	0	0	0	0	0	0	22.383
Τρίκυκλες Motor tricycles	1.709	0	0	0	0	0	0	0	0	1.709
Μοτοσικλέτες Motorcycles	640	0	0	0	0	0	0	0	0	640
Μοτοσικλέτες ενοικίασης Rental motorcycles	476	0	0	0	0	0	0	0	0	476
Ελκυστήρες Tractors	<u>144</u>	0	0	0	0	0	0	0	0	<u>144</u>
Γεωργικοί Agricultural	140	0	0	0	0	0	0	0	0	140
Μη γεωργικής χρήσης Non-agricultural	4	0	0	0	0	0	0	0	0	4

(Αριθμός)

(Συν. - Cont'd)

ΠΙΝΑΚΑΣ 27 (Συνέχ.) ΔΛΕΙΟΥΧΑ ΒΕΝΖΙΝΟΚΙΝΗΤΑ ΟΧΗΜΑΤΑ ΚΑΤΑ ΚΑΤΗΓΟΡΙΑ ΚΑΙ ΕΠΙΤΡΕΠΟΜΕΝΟ ΒΑΡΟΣ, 2013
 TABLE 27 (Cont'd) LICENSED PETROL VEHICLES BY CATEGORY AND LOAD CAPACITY, 2013

Κατηγορία Category	ΕΠΙΤΡΕΠΟΜΕΝΟ ΒΑΡΟΣ (κιλά) LOAD CAPACITY (kg)									Σύνολο Total
	UP TO 999	1000-1499	1500-2999	3000-4999	5000-6999	7000-9999	10000-14999	15000-19999	20000+	
Άλλα οχήματα Other vehicles	<u>124</u>	<u>0</u>	<u>0</u>	<u>0</u>	<u>0</u>	<u>0</u>	<u>0</u>	<u>0</u>	<u>0</u>	<u>124</u>
Οδοστρώτες Road rollers	17	0	0	0	0	0	0	0	0	17
Μηχανοκίνητοι γερανοί Cranes	1	0	0	0	0	0	0	0	0	1
Βαριά οχήματα Heavy locomotives	4	0	0	0	0	0	0	0	0	4
Άλλα οχήματα ειδικού τύπου και χρήσης Other	102	0	0	0	0	0	0	0	0	102
Σ Υ Ν Ο Λ Ο - Τ Ο Τ Α Λ	<u>467.091</u>	<u>483</u>	<u>159</u>	<u>4</u>	<u>4</u>	<u>1</u>	<u>1</u>	<u>4</u>	<u>0</u>	<u>467.747</u>
Ημιρυμουλκούμενα (με απόβαρο > 2000 κιλά) Semi-trailers (unladen weight > 2000 kg)	0	0	0	0	0	0	0	0	0	0
Ρυμουλκούμενα (με απόβαρο < 2000 κιλά) Trailers (unladen weight < 2000 kg)	0	0	0	0	0	0	0	0	0	0
Γ Ε Ν Ι Κ Ο Σ Υ Ν Ο Λ Ο - Γ Ρ Α Ν Δ Τ Ο Τ Α Λ	<u>467.091</u>	<u>483</u>	<u>159</u>	<u>4</u>	<u>4</u>	<u>1</u>	<u>1</u>	<u>4</u>	<u>0</u>	<u>467.747</u>

(Αριθμός)

ΠΙΝΑΚΑΣ 28. ΑΔΕΙΟΥΧΑ ΠΕΤΡΕΛΑΙΟΚΙΝΗΤΑ ΟΧΗΜΑΤΑ ΚΑΤΑ ΚΑΤΗΓΟΡΙΑ ΚΑΙ ΕΠΙΤΡΕΠΟΜΕΝΟ ΒΑΡΟΣ, 2013
TABLE 28. LICENSED DIESEL VEHICLES BY CATEGORY AND LOAD CAPACITY, 2013

Κατηγορία Category	ΕΠΙΤΡΕΠΟΜΕΝΟ ΒΑΡΟΣ (κιλόγ) LOAD CAPACITY (kg)										Σύνολο Total
	UP TO 999	1000-1499	1500-2999	3000-4999	5000-6999	7000-9999	10000-14999	15000-19999	20000+	(Number)	
Επιβατηγά αυτοκίνητα (σαλόνι) Passengers cars (saloon)	<u>50.487</u>	<u>0</u>	<u>0</u>	<u>0</u>	<u>0</u>	<u>0</u>	<u>0</u>	<u>0</u>	<u>0</u>	<u>0</u>	<u>50.487</u>
Ιδιωτικά Private	46.913	0	0	0	0	0	0	0	0	0	46.913
Ταξί Taxis	1.633	0	0	0	0	0	0	0	0	0	1.633
Οχήματα ενοικίασης Rental cars	533	0	0	0	0	0	0	0	0	0	533
Εκπαιδευτικά οχήματα Learners' vehicles	372	0	0	0	0	0	0	0	0	0	372
Οχήματα για αναπήρους Invalid carriages	1.036	0	0	0	0	0	0	0	0	0	1.036
Λεωφορεία Motor coaches & Buses	<u>3.348</u>	<u>0</u>	<u>0</u>	<u>0</u>	<u>0</u>	<u>0</u>	<u>0</u>	<u>0</u>	<u>0</u>	<u>0</u>	<u>3.348</u>
Ιδιωτικής χρήσης Private	766	0	0	0	0	0	0	0	0	0	766
Δημόσιας χρήσης Public	2.582	0	0	0	0	0	0	0	0	0	2.582
Οχήματα μεταφοράς φορτίου Goods conveyance vehicles	<u>49.578</u>	<u>40.208</u>	<u>6.668</u>	<u>3.004</u>	<u>857</u>	<u>1.451</u>	<u>773</u>	<u>1.153</u>	<u>193</u>	<u>103.885</u>	
Βαριά Heavy	51	148	2.544	2.934	857	1.451	773	1.153	193	10.104	
Ελαφρά Light	47.847	40.060	4.124	70	0	0	0	0	0	92.101	
Ελκυστήρες δρόμου (ρυμουλκά) Road tractors (units of trailers)	1.680	0	0	0	0	0	0	0	0	1.680	

(Συν. - Cont'd)

ΠΙΝΑΚΑΣ 28 (Συνέζ.) ΑΔΕΙΟΥΧΑ ΠΕΤΡΕΛΑΙΟΚΙΝΗΤΑ ΟΧΗΜΑΤΑ ΚΑΤΑ ΚΑΤΗΓΟΡΙΑ ΚΑΙ ΕΠΙΤΡΕΠΟΜΕΝΟ ΒΑΡΟΣ, 2013
TABLE 28 (Cont'd) LICENSED DIESEL VEHICLES BY CATEGORY AND LOAD CAPACITY, 2013

Κατηγορία Category	ΕΠΙΤΡΕΠΟΜΕΝΟ ΒΑΡΟΣ (κιλά) LOAD CAPACITY (kg)										Σύνολο Total
	UP TO 999	1000-1499	1500-2999	3000-4999	5000-6999	7000-9999	10000-14999	15000-19999	20000+		
Μοτοποδήλατα<50 (κ.ε.) Mopeds<50 (c.c.)	<u>0</u>	<u>0</u>	<u>0</u>	<u>0</u>	<u>0</u>	<u>0</u>	<u>0</u>	<u>0</u>	<u>0</u>	<u>0</u>	<u>0</u>
Μοτοποδήλατα Autocycles	0	0	0	0	0	0	0	0	0	0	0
Τρίκυκλες Motor tricycles	0	0	0	0	0	0	0	0	0	0	0
Μοτοσικλέτες Motorcycles	0	0	0	0	0	0	0	0	0	0	0
Μοτοσικλέτες ενοικίασης Rental motorcycles	0	0	0	0	0	0	0	0	0	0	0
Μοτοσικλέτες>50 (κ.ε.) Mechanised cycles>50 (c.c.)	<u>14</u>	<u>0</u>	<u>0</u>	<u>0</u>	<u>0</u>	<u>0</u>	<u>0</u>	<u>0</u>	<u>0</u>	<u>0</u>	<u>14</u>
Μοτοποδήλατα Autocycles	2	0	0	0	0	0	0	0	0	0	2
Τρίκυκλες Motor tricycles	12	0	0	0	0	0	0	0	0	0	12
Μοτοσικλέτες Motorcycles	0	0	0	0	0	0	0	0	0	0	0
Μοτοσικλέτες ενοικίασης Rental motorcycles	0	0	0	0	0	0	0	0	0	0	0
Ελκυστήρες Tractors	<u>16.830</u>	<u>0</u>	<u>0</u>	<u>0</u>	<u>0</u>	<u>0</u>	<u>0</u>	<u>0</u>	<u>0</u>	<u>0</u>	<u>16.830</u>
Γεωργικοί Agricultural	15.324	0	0	0	0	0	0	0	0	0	15.324
Μη γεωργικής χρήσης Non-agricultural	1.506	0	0	0	0	0	0	0	0	0	1.506

(Συν. - Cont'd)

ΠΙΝΑΚΑΣ 28 (Συνέχ.) ΑΔΕΙΟΥΧΑ ΠΕΤΡΕΛΑΙΟΚΙΝΗΤΑ ΟΧΗΜΑΤΑ ΚΑΤΑ ΚΑΤΗΓΟΡΙΑ ΚΑΙ ΕΠΙΤΡΕΠΟΜΕΝΟ ΒΑΡΟΣ, 2013
 TABLE 28 (Cont'd) LICENSED DIESEL VEHICLES BY CATEGORY AND LOAD CAPACITY, 2013

Κατηγορία Category	ΕΠΙΤΡΕΠΟΜΕΝΟ ΒΑΡΟΣ (κιλά) LOAD CAPACITY (kg)									Σύνολο Total
	UP TO 999	1000-1499	1500-2999	3000-4999	5000-6999	7000-9999	10000-14999	15000-19999	20000+	
Άλλα οχήματα Other vehicles	<u>3.473</u>	<u>0</u>	<u>0</u>	<u>0</u>	<u>0</u>	<u>0</u>	<u>0</u>	<u>0</u>	<u>0</u>	<u>3.473</u>
Οδοστρώτηρες Road rollers	192	0	0	0	0	0	0	0	0	192
Μηχανοκίνητοι γερανοί Cranes	99	0	0	0	0	0	0	0	0	99
Βαριά οχήματα Heavy locomotives	1.312	0	0	0	0	0	0	0	0	1.312
Άλλα οχήματα ειδικού τύπου και χρήσης Other	1.870	0	0	0	0	0	0	0	0	1.870
Σ Υ Ν Ο Λ Ο - Τ Ο Τ Α Λ	<u>123.730</u>	<u>40.208</u>	<u>6.668</u>	<u>3.004</u>	<u>857</u>	<u>1.451</u>	<u>773</u>	<u>1.153</u>	<u>193</u>	<u>178.037</u>
Ημικυβωκούμενα (με απόβαρο > 2000 κιλά) Semi-trailers (unladen weight > 2000 kg)	0	0	0	0	0	0	0	0	0	0
Κυβωκούμενα (με απόβαρο < 2000 κιλά) Trailers (unladen weight < 2000 kg)	0	0	0	0	0	0	0	0	0	0
ΓΕΝΙΚΟ ΣΥΝΟΛΟ- GRAND TOTAL	<u>123.730</u>	<u>40.208</u>	<u>6.668</u>	<u>3.004</u>	<u>857</u>	<u>1.451</u>	<u>773</u>	<u>1.153</u>	<u>193</u>	<u>178.037</u>

(Αριθμός)

ΠΙΝΑΚΑΣ 29. ΑΔΕΙΟΥΧΑ ΟΧΗΜΑΤΑ ΚΑΤΑ ΚΑΤΗΓΟΡΙΑ ΚΑΙ ΒΑΡΟΣ ΟΧΗΜΑΤΟΣ, 2013
TABLE 29. LICENSED VEHICLES BY CATEGORY AND UNLADEN WEIGHT, 2013

Κατηγορία Category	ΒΑΡΟΣ ΟΧΗΜΑΤΟΣ (Κιλά) UNLADEN (Unloaded) WEIGHT (Kg)								Σύνολο Total
	UP TO 249	250-499	500-999	1000-1249	1250-1499	1500-2999	3000-4999	5000+	
Επιβατηγά αυτοκίνητα (σαλόνι) Passengers cars (saloon)	<u>45</u>	<u>59</u>	<u>119.231</u>	<u>160.665</u>	<u>120.564</u>	<u>73.886</u>	<u>57</u>	<u>54</u>	<u>474.561</u>
Ιδιωτικά Private	40	59	117.741	154.939	116.662	70.429	51	2	459.923
Ταξί Taxis	1	0	10	40	483	1.243	0	0	1.777
Οχήματα ενοικίασης Rental cars	0	0	1.097	4.797	2.400	904	0	0	9.198
Εκπαιδευτικά οχήματα Learners' vehicles	1	0	179	293	89	5	5	52	624
Οχήματα για αναπήρους Invalid carriages	3	0	204	596	930	1.305	1	0	3.039
Λεωφορεία Motor coaches & Buses	<u>0</u>	<u>0</u>	<u>0</u>	<u>10</u>	<u>291</u>	<u>1.125</u>	<u>665</u>	<u>1.404</u>	<u>3.495</u>
Ιδιωτικής χρήσης Private	0	0	0	9	258	472	97	68	904
Δημόσιας χρήσης Public	0	0	0	1	33	653	568	1.336	2.591
Οχήματα μεταφοράς φορτίου Goods conveyance vehicles	<u>9</u>	<u>6</u>	<u>7.559</u>	<u>14.825</u>	<u>23.837</u>	<u>52.505</u>	<u>3.483</u>	<u>6.845</u>	<u>109.069</u>
Βαριά Heavy	0	0	0	0	0	1.541	3.433	5.168	10.142
Ελαφρά Light	9	6	7.559	14.825	23.837	50.962	47	0	97.245
Ελκυστήρες δρόμου (ρυμουλκά) Road tractors (units of trailers)	0	0	0	0	0	2	3	1.677	1.682

(Αριθμός)

(Συν. - Cont'd)

ΠΙΝΑΚΑΣ 29 (Συνέχ.) ΑΔΕΙΟΥΧΑ ΟΧΗΜΑΤΑ ΚΑΤΑ ΚΑΤΗΓΟΡΙΑ ΚΑΙ ΒΑΡΟΣ ΟΧΗΜΑΤΟΣ, 2013
TABLE 29 (Cont'd) LICENSED VEHICLES BY CATEGORY AND UNLADEN WEIGHT, 2013

Κατηγορία Category	ΒΑΡΟΣ ΟΧΗΜΑΤΟΣ (Κιλά) UNLADEN (Unloaded) WEIGHT (Kg)								Σύνολο Total
	UP TO 249	250-499	500-999	1000-1249	1250-1499	1500-2999	3000-4999	5000+	
Μοτοποδήλατα<50 (κ.ε.) Mopeds<50 (c.c.)	<u>14.722</u>	<u>16</u>	<u>7</u>	<u>0</u>	<u>0</u>	<u>0</u>	<u>0</u>	<u>0</u>	<u>14.745</u>
Μοτοποδήλατα Autocycles	149	0	0	0	0	0	0	0	149
Τρίκυκλες Motor tricycles	45	15	7	0	0	0	0	0	67
Μοτοσικλέτες Motorcycles	14.192	1	0	0	0	0	0	0	14.193
Μοτοσικλέτες ενοικίασης Rental motorcycles	336	0	0	0	0	0	0	0	336
Μοτοσικλέτες>50 (κ.ε.) Mechanised cycles>50 (c.c.)	<u>23.740</u>	<u>1.426</u>	<u>51</u>	<u>5</u>	<u>0</u>	<u>2</u>	<u>0</u>	<u>0</u>	<u>25.224</u>
Μοτοποδήλατα Autocycles	21.609	763	6	5	0	2	0	0	22.385
Τρίκυκλες Motor tricycles	1.136	544	43	0	0	0	0	0	1.723
Μοτοσικλέτες Motorcycles	640	0	0	0	0	0	0	0	640
Μοτοσικλέτες ενοικίασης Rental motorcycles	355	119	2	0	0	0	0	0	476
ΕΛΑΧΥΣΤΗΡΕΣ Tractors	<u>77</u>	<u>659</u>	<u>1.931</u>	<u>305</u>	<u>2.466</u>	<u>7.510</u>	<u>1.973</u>	<u>2.053</u>	<u>16.974</u>
Γεωργικοί Agricultural	77	658	1.929	300	2.453	7.128	1.865	1.054	15.464
Μη γεωργικής χρήσης Non-agricultural	0	1	2	5	13	382	108	999	1.510

(Συν. - Cont'd)

(Αριθμός)

ΠΙΝΑΚΑΣ 29 (Συνέχ.) ΑΔΕΙΟΥΧΑ ΟΧΗΜΑΤΑ ΚΑΤΑ ΚΑΤΗΓΟΡΙΑ ΚΑΙ ΒΑΡΟΣ ΟΧΗΜΑΤΟΣ, 2013
TABLE 29 (Cont'd) LICENSED VEHICLES BY CATEGORY AND UNLADEN WEIGHT, 2013

Κατηγορία Category	ΒΑΡΟΣ ΟΧΗΜΑΤΟΣ (Κιλά) UNLADEN (Unloaded) WEIGHT (Kg)								Σύνολο Total
	UP TO 249	250-499	500-999	1000-1249	1250-1499	1500-2999	3000-4999	5000+	
Άλλα οχήματα Other vehicles	0	0	5	9	28	490	234	2.831	3.597
Οδοστρωτήρες Road rollers	0	0	0	0	4	49	4	152	209
Μηχανοκίνητοι γερανοί Cranes	0	0	0	0	0	0	2	98	100
Βαριά οχήματα Heavy locomotives	0	0	0	0	0	0	0	1.316	1.316
Άλλα οχήματα ειδικού τύπου και χρήσης Other	0	0	5	9	24	441	228	1.265	1.972
ΣΥΝΟΛΟ - TOTAL	38.593	2.166	128.784	175.819	147.186	135.518	6.412	13.187	647.665
Ημιρμολκούμενα (με απόβαρο > 2000 κιλά) Semi-trailers (unladen weight > 2000 kg)	0	0	0	0	0	0	0	0	0
Ρυμολκούμενα (με απόβαρο < 2000 κιλά) Trailers (unladen weight < 2000 kg)	0	0	0	0	0	0	0	0	0
ΓΕΝΙΚΟ ΣΥΝΟΛΟ- GRAND TOTAL	38.593	2.166	128.784	175.819	147.186	135.518	6.412	13.187	647.665

(Αριθμός)

ΠΙΝΑΚΑΣ 30. ΑΔΕΙΟΥΧΑ ΒΕΝΖΙΝΟΚΙΝΗΤΑ ΟΧΗΜΑΤΑ ΚΑΤΑ ΚΑΤΗΓΟΡΙΑ ΚΑΙ ΒΑΡΟΣ ΟΧΗΜΑΤΟΣ, 2013
TABLE 30. LICENSED PETROL VEHICLES BY CATEGORY AND UNLADEN WEIGHT, 2013

Κατηγορία Category	ΒΑΡΟΣ ΟΧΗΜΑΤΟΣ (Κιλά) UNLADEN (Unloaded) WEIGHT (Kg)								Σύνολο Total
	UP TO 249	250-499	500-999	1000-1249	1250-1499	1500-2999	3000-4999	5000+	
Επιβατηγά αυτοκίνητα (σαλόνι) Passengers cars (saloon)	<u>36</u>	<u>55</u>	<u>118.038</u>	<u>156.294</u>	<u>111.229</u>	<u>36.552</u>	<u>40</u>	<u>4</u>	<u>422.248</u>
Ιδιωτικά Private	32	55	116.671	150.981	108.100	35.342	39	2	411.222
Ταξί Taxis	0	0	10	14	52	66	0	0	142
Οχήματα ενοικίασης Rental cars	0	0	1.059	4.748	2.305	550	0	0	8.662
Εκπαιδευτικά οχήματα Learners' vehicles	1	0	125	112	11	0	0	2	251
Οχήματα για αναπήρους Invalid carriages	3	0	173	439	761	594	1	0	1.971
Λεωφορεία Motor coaches & Buses	<u>0</u>	<u>0</u>	<u>0</u>	<u>3</u>	<u>94</u>	<u>43</u>	<u>7</u>	<u>0</u>	<u>147</u>
Ιδιωτικής χρήσης Private	0	0	0	3	94	35	6	0	138
Δημόσιας χρήσης Public	0	0	0	0	0	8	1	0	9
Οχήματα μεταφοράς φορτίου Goods conveyance vehicles	<u>1</u>	<u>4</u>	<u>2.612</u>	<u>1.543</u>	<u>655</u>	<u>333</u>	<u>19</u>	<u>13</u>	<u>5.180</u>
Βαριά Heavy	0	0	0	0	0	9	18	11	38
Ελαφρά Light	1	4	2.612	1.543	655	324	1	0	5.140
Ελκυστήρες δρόμου (ρουμουλκά) Road tractors (units of trailers)	0	0	0	0	0	0	0	2	2

(Αριθμός)

(Συν. - Cont'd)

ΠΙΝΑΚΑΣ 30 (Συνέχ.) ΑΔΕΙΟΥΧΑ ΒΕΝΖΙΝΟΚΙΝΗΤΑ ΟΧΗΜΑΤΑ ΚΑΤΑ ΚΑΤΗΓΟΡΙΑ ΚΑΙ ΒΑΡΟΣ ΟΧΗΜΑΤΟΣ, 2013
TABLE 30 (Cont'd) LICENSED PETROL VEHICLES BY CATEGORY AND UNLADEN WEIGHT, 2013

Κατηγορία Category	ΒΑΡΟΣ ΟΧΗΜΑΤΟΣ (Κιλόγ) UNLADEN (Unloaded) WEIGHT (Kg)								Σύνολο Total
	UP TO 249	250-499	500-999	1000-1249	1250-1499	1500-2999	3000-4999	5000+	
Μοτοποδήλατα<50 (κ.ε.) Mopeds<50 (c.c.)	<u>14.696</u>	<u>0</u>	<u>0</u>	<u>0</u>	<u>0</u>	<u>0</u>	<u>0</u>	<u>0</u>	<u>14.696</u>
Μοτοποδήλατα Autocycles	148	0	0	0	0	0	0	0	148
Τρίκυκλες Motor tricycles	45	0	0	0	0	0	0	0	45
Μοτοσικλέτες Motorcycles	14.168	0	0	0	0	0	0	0	14.168
Μοτοσικλέτες ενοικίασης Rental motorcycles	335	0	0	0	0	0	0	0	335
Μοτοσικλέτες>50 (κ.ε.) Mechanised cycles>50 (c.c.)	<u>23.737</u>	<u>1.418</u>	<u>46</u>	<u>5</u>	<u>0</u>	<u>2</u>	<u>0</u>	<u>0</u>	<u>25.208</u>
Μοτοποδήλατα Autocycles	21.607	763	6	5	0	2	0	0	22.383
Τρίκυκλες Motor tricycles	1.135	536	38	0	0	0	0	0	1.709
Μοτοσικλέτες Motorcycles	640	0	0	0	0	0	0	0	640
Μοτοσικλέτες ενοικίασης Rental motorcycles	355	119	2	0	0	0	0	0	476
Ελκυστήρες Tractors	<u>42</u>	<u>17</u>	<u>8</u>	<u>1</u>	<u>24</u>	<u>36</u>	<u>9</u>	<u>7</u>	<u>144</u>
Γεωργικοί Agricultural	42	17	8	1	24	36	8	4	140
Μη γεωργικής χρήσης Non-agricultural	0	0	0	0	0	0	1	3	4

(Συν. - Cont'd)

(Αριθμός)

ΠΙΝΑΚΑΣ 30 (Συνέχ.) ΑΔΕΙΟΥΧΑ ΒΕΝΖΙΝΟΚΙΝΗΤΑ ΟΧΗΜΑΤΑ ΚΑΤΑ ΚΑΤΗΓΟΡΙΑ ΚΑΙ ΒΑΡΟΣ ΟΧΗΜΑΤΟΣ, 2013
 TABLE 30 (Cont'd) LICENSED PETROL VEHICLES BY CATEGORY AND UNLADEN WEIGHT, 2013

Κατηγορία Category	ΒΑΡΟΣ ΟΧΗΜΑΤΟΣ (Κιλά) UNLADEN (Unloaded) WEIGHT (Kg)								Σύνολο Total
	UP TO 249	250-499	500-999	1000-1249	1250-1499	1500-2999	3000-4999	5000+	
Άλλα οχήματα Other vehicles	0	0	0	5	18	65	8	28	124
Οδοσφωτήρες Road rollers	0	0	0	0	0	0	1	16	17
Μηχανοκίνητοι γερανοί Cranes	0	0	0	0	0	0	0	1	1
Βοριά οχήματα Heavy locomotives	0	0	0	0	0	0	0	4	4
Άλλα οχήματα ειδικού τύπου και χρήσης Other	0	0	0	5	18	65	7	7	102
Σ Υ Ν Ο Λ Ο - Τ Ο Τ Α Λ	38.512	1.494	120.704	157.851	112.020	37.031	83	52	467.747
Ημιρυμουλκούμενα (με απόβαρα > 2000 κιλά) Semi-trailers (unladen weight > 2000 kg)	0	0	0	0	0	0	0	0	0
Ρυμουλκούμενα (με απόβαρα < 2000 κιλά) Trailers (unladen weight < 2000 kg)	0	0	0	0	0	0	0	0	0
ΓΕΝΙΚΟ ΣΥΝΟΛΟ- GRAND TOTAL	38.512	1.494	120.704	157.851	112.020	37.031	83	52	467.747

(Αριθμός)

ΠΙΝΑΚΑΣ 31. ΑΔΕΙΟΥΧΑ ΠΕΤΡΕΛΑΙΟΚΙΝΗΤΑ ΟΧΗΜΑΤΑ ΚΑΤΑ ΚΑΤΗΓΟΡΙΑ ΚΑΙ ΒΑΡΟΣ ΟΧΗΜΑΤΟΣ, 2013
TABLE 31. LICENSED DIESEL VEHICLES BY CATEGORY AND UNLADEN WEIGHT, 2013

Κατηγορία Category	ΒΑΡΟΣ ΟΧΗΜΑΤΟΣ (Κιλά) UNLADEN (Unloaded) WEIGHT (Kg)								Σύνολο Total
	UP TO 249	250-499	500-999	1000-1249	1250-1499	1500-2999	3000-4999	5000+	
Επιβατηγά αυτοκίνητα (σαλόνι) Passengers cars (saloon)	<u>9</u>	<u>4</u>	<u>1.191</u>	<u>4.235</u>	<u>7.882</u>	<u>37.099</u>	<u>17</u>	<u>50</u>	<u>50.487</u>
Ιδιωτικά Private	8	4	1.068	3.825	7.134	34.862	12	0	46.913
Ταξί Taxis	1	0	0	26	429	1.177	0	0	1.633
Οχήματα ενοικίασης Rental cars	0	0	38	48	94	353	0	0	533
Εκπαιδευτικά οχήματα Learners' vehicles	0	0	54	180	78	5	5	50	372
Οχήματα για αναπήρους Invalid carriages	0	0	31	156	147	702	0	0	1.036
Λεωφορεία Motor coaches & Buses	<u>0</u>	<u>0</u>	<u>0</u>	<u>7</u>	<u>197</u>	<u>1.082</u>	<u>658</u>	<u>1.404</u>	<u>3.348</u>
Ιδιωτικής χρήσης Private	0	0	0	6	164	437	91	68	766
Δημόσιας χρήσης Public	0	0	0	1	33	645	567	1.336	2.582
Οχήματα μεταφοράς φορτίου Goods conveyance vehicles	<u>8</u>	<u>2</u>	<u>4.946</u>	<u>13.281</u>	<u>23.182</u>	<u>52.170</u>	<u>3.464</u>	<u>6.832</u>	<u>103.885</u>
Βοριά Heavy	0	0	0	0	0	1.532	3.415	5.157	10.104
Ελαφρά Light	8	2	4.946	13.281	23.182	50.636	46	0	92.101
Ελκυστήρες δρόμου (ρυμουλκά) Road tractors (units of trailers)	0	0	0	0	0	2	3	1.675	1.680

(Συν. - Cont'd)

(Αριθμός)

ΠΙΝΑΚΑΣ 31 (Συνέχ.) ΑΔΕΙΟΥΧΑ ΠΕΤΡΕΛΑΙΟΚΙΝΗΤΑ ΟΧΗΜΑΤΑ ΚΑΤΑ ΚΑΤΗΓΟΡΙΑ ΚΑΙ ΒΑΡΟΣ ΟΧΗΜΑΤΟΣ, 2013
TABLE 31 (Cont'd) LICENSED DIESEL VEHICLES BY CATEGORY AND UNLADEN WEIGHT, 2013

Κατηγορία Category	ΒΑΡΟΣ ΟΧΗΜΑΤΟΣ (Κιλά) UNLADEN (Unloaded) WEIGHT (Kg)								Σύνολο Total
	UP TO 249	250-499	500-999	1000-1249	1250-1499	1500-2999	3000-4999	5000+	
Μοτοποδήλατα <50 (κ.ε.) Mopeds <50 (c.c.)	<u>0</u>	<u>0</u>	<u>0</u>	<u>0</u>	<u>0</u>	<u>0</u>	<u>0</u>	<u>0</u>	<u>0</u>
Μοτοποδήλατα Autocycles	0	0	0	0	0	0	0	0	0
Τρικυκλές Motor tricycles	0	0	0	0	0	0	0	0	0
Μοτοσικλέτες Motorcycles	0	0	0	0	0	0	0	0	0
Μοτοσικλέτες ενοικίασης Rental motorcycles	0	0	0	0	0	0	0	0	0
Μοτοσικλέτες >50 (κ.ε.) Mechanised cycles >50 (c.c.)	<u>3</u>	<u>6</u>	<u>5</u>	<u>0</u>	<u>0</u>	<u>0</u>	<u>0</u>	<u>0</u>	<u>14</u>
Μοτοποδήλατα Autocycles	2	0	0	0	0	0	0	0	2
Τρικυκλές Motor tricycles	1	6	5	0	0	0	0	0	12
Μοτοσικλέτες Motorcycles	0	0	0	0	0	0	0	0	0
Μοτοσικλέτες ενοικίασης Rental motorcycles	0	0	0	0	0	0	0	0	0
Ελκυστήρες Tractors	<u>35</u>	<u>642</u>	<u>1.923</u>	<u>304</u>	<u>2.442</u>	<u>7.474</u>	<u>1.964</u>	<u>2.046</u>	<u>16.830</u>
Γεωργικοί Agricultural	35	641	1.921	299	2.429	7.092	1.857	1.050	15.324
Μη γεωργικής χρήσης Non-agricultural	0	1	2	5	13	382	107	996	1.506

(Συν. - Cont'd)

(Αριθμός)

ΠΙΝΑΚΑΣ 31 (Συνέχ.) ΑΔΕΙΟΥΧΑ ΠΕΤΡΕΛΑΙΟΚΙΝΗΤΑ ΟΧΗΜΑΤΑ ΚΑΤΑ ΚΑΤΗΓΟΡΙΑ ΚΑΙ ΒΑΡΟΣ ΟΧΗΜΑΤΟΣ, 2013
TABLE 31 (Cont'd) LICENSED DIESEL VEHICLES BY CATEGORY AND UNLADEN WEIGHT, 2013

Κατηγορία Category	ΒΑΡΟΣ ΟΧΗΜΑΤΟΣ (Κιλά) UNLADEN (Unloaded) WEIGHT (Kg)								Σύνολο Total
	UP TO 249	250-499	500-999	1000-1249	1250-1499	1500-2999	3000-4999	5000+	
Άλλα οχήματα Other vehicles	0	0	5	4	10	425	226	2.803	3.473
Οδοστρωτήρες Road rollers	0	0	0	0	4	49	3	136	192
Μηχανοκίνητοι γερανοί Cranes	0	0	0	0	0	0	2	97	99
Βαριά οχήματα Heavy locomotives	0	0	0	0	0	0	0	1.312	1.312
Άλλα οχήματα ειδικού τύπου και χρήσης Other	0	0	5	4	6	376	221	1.258	1.870
ΣΥΝΟΛΟ - TOTAL	55	654	8.070	17.831	33.713	98.250	6.329	13.135	178.037
Ημιρυμουλκούμενα (με απόβαρο > 2000 κιλά) Semi-trailers (unladen weight > 2000 kg)	0	0	0	0	0	0	0	0	0
Ρυμουλκούμενα (με απόβαρο < 2000 κιλά) Trailers (unladen weight < 2000 kg)	0	0	0	0	0	0	0	0	0
ΓΕΝΙΚΟ ΣΥΝΟΛΟ - GRAND TOTAL	55	654	8.070	17.831	33.713	98.250	6.329	13.135	178.037

(Αριθμός)

ΠΙΝΑΚΑΣ 32. ΑΔΕΙΟΥΧΑ ΟΧΗΜΑΤΑ (ΓΕΝΙΚΟΥ ΣΥΝΟΛΟΥ 1) ΚΑΤΑ ΜΑΡΚΑ, 2011-2013

TABLE 32. LICENSED VEHICLES (GROUP 1) BY MAKE, 2011-2013

(Αριθμός)

(Number)

ΜΑΡΚΑ - MAKE	2011	2012	2013
AEC	17	14	12
AC	28	40	37
AGRIA	73	73	73
ALFA ROMEO	1.549	1.578	1.540
ANKAI	0	20	20
ASIA	29	25	24
ASTON MARTIN	20	22	22
ASTRA	27	29	26
AUDI	10.669	11.304	11.554
AUSTIN	424	391	375
AVELING BARFORD	42	36	36
BMW	28.864	29.385	29.317
BEDFORD	627	578	530
BELARUS	76	76	76
BENTLEY	41	51	49
BENYE	41	41	41
BOB-CAT	120	116	104
BOMAG	47	45	41
CADILLAC	46	51	51
CASE	247	219	214
CATERPILLAR	629	567	524
CHEVROLET	12.052	12.093	11.918
CHRYSLER	183	166	169
CITROEN	5.030	5.144	5.090
CLAAS	121	125	127
CLAYSON	23	23	23
COLT	107	92	86
DAF	1.178	1.153	1.119
DACIA	3	2	75
DAE DONG	32	32	32
DAEWOO	1.040	972	905
DAIHATSU	3.676	3.653	3.552
DAIMLER	28	20	19
DATSUN	191	161	150
DAVID BROWN	93	93	93
DENNIS	20	24	32
DFM	76	79	80
DODGE	104	111	112
DULEVO	25	26	27
EICHER	47	47	47
EUNOS	33	31	26
FENDT	17	19	20
FERGUSON	99	99	99
FERMEC	142	121	100
FERRARI	149	146	161
FIAT	3.375	3.446	3.464
FODEN	19	16	13
FORD	23.664	24.817	25.284
FORDSON	167	168	169
GOLDONI	133	135	138

(Συνεχ.-Cont'd)

ΠΙΝΑΚΑΣ 32(Συνέχ.) ΑΔΕΙΟΥΧΑ ΟΧΗΜΑΤΑ (ΓΕΝΙΚΟΥ ΣΥΝΟΛΟΥ 1) ΚΑΤΑ ΜΑΡΚΑ, 2011-2013

TABLE 32(Cont'd) LICENSED VEHICLES (GROUP 1) BY MAKE, 2011-2013

(Αριθμός)

(Number)

ΜΑΡΚΑ - MAKE	2011	2012	2013
MORRIS	399	377	361
McCORMICK	22	24	24
NEW HOLLAND	779	789	788
NIHONFORD	44	43	41
NISSAN	43.172	43.839	43.629
NUFFIELD	20	20	20
OPEL	16.861	16.666	16.301
ORENSTEIN	61	52	42
PERODUA	743	725	709
PEUGEOT	17.733	17.385	16.897
PIAGGIO	60	50	55
PORSCHE	1.034	1.088	1.157
PROTON	1.184	1.158	1.095
RANGE-ROVER	236	228	217
RENAULT	13.157	13.221	13.168
ROLLS ROYCE	22	19	18
ROVER	1.130	961	850
SAAB	2.086	2.049	1.981
SAME	216	216	219
SAMSUNG	19	16	17
SCANIA	925	896	796
SEAT	4.869	4.730	4.586
SEDDON	37	35	30
SETRA	75	83	90
SHIBAURA	49	50	57
SKODA	2.525	2.711	2.872
SMART	1.664	1.999	2.173
SSANGYONG	512	457	427
STAVOSTROJ	16	16	13
SUBARU	2.856	2.725	2.656
SUZUKI	23.574	24.236	24.249
TEREX	86	76	64
TOYOTA	95.558	96.636	96.956
TRIUMPH	124	115	110
UNIVERSAL	172	172	172
URSUS	239	241	241
VALTRA	29	29	29
VAUXHALL	1.321	1.392	1.453
VOLKSWAGEN	26.607	27.079	27.257
VOLVO	4.786	4.902	4.949
WOLSELEY	19	13	14
YANMAR	24	27	33
ZASTAVA	15	14	13
ZETOR	553	556	557
OTHER	1.252	1.187	1.150
ΣΥΝΟΛΟ - TOTAL	611.868	613.492	607.696
Μοτοσικλέτες & Μοτοποδήλατα Mechanised Cycles & Mopeds	39.803	41.105	39.969
ΓΕΝΙΚΟ ΣΥΝΟΛΟ - GRAND TOTAL	651.671	654.597	647.665

ΠΙΝΑΚΑΣ 33. ΚΑΙΝΟΥΡΙΑ ΑΔΕΙΟΥΧΑ ΟΧΗΜΑΤΑ (ΓΕΝΙΚΟΥ ΣΥΝΟΛΟΥ 1) ΚΑΤΑ ΜΑΡΚΑ, 2011-2013
TABLE 33. NEW LICENSED VEHICLES (GROUP 1) BY MAKE, 2011-2013

(Αριθμός)	(Number)		
ΜΑΡΚΑ - MAKE	2011	2012	2013
AGRIA	67	67	67
ALFA ROMEO	1.065	1.070	1.049
ANKAI	0	20	20
ASIA	17	13	13
ASTRA	25	27	24
AUDI	7.667	8.109	8.329
AUSTIN	214	189	169
AVELING BARFORD	30	30	30
B M W	12.519	12.833	12.814
BEDFORD	336	314	281
BELARUS	68	68	68
BENYE	41	41	41
BOB-CAT	96	91	79
BOMAG	23	24	20
CADILLAC	41	45	42
CASE	147	127	127
CATERPILLAR	238	221	203
CHEVROLET	11.172	11.116	10.881
CHRYSLER	31	26	22
CITROEN	4.583	4.646	4.566
CLAAS	82	86	88
COLT	97	84	77
D A F	255	292	292
DACIA	1	1	74
DAE DONG	29	29	29
DAEWOO	923	863	800
DAIHATSU	1.914	1.842	1.762
DATSUN	152	125	118
DAVID BROWN	61	61	61
DFM	76	79	80
DULEVO	25	26	27
EICHER	34	34	34
FERGUSON	72	72	72
FERMEG	69	55	48
FERRARI	91	92	102
FIAT	2.983	3.018	2.993
FORD	19.559	20.686	21.140
FORDSON	99	99	99
GOLDONI	127	129	132
HAMM	64	64	54
HICOM	49	41	41
HILLMAN	17	14	12
HINO	1.454	1.342	1.264
HONDA	19.987	19.690	19.301
HUYNDAI	3.900	4.547	4.698
IMT	554	554	552
INTERNATIONAL	101	101	101
ISEKI	65	65	69
ISUZU	18.354	17.611	16.800
IVECO	1.459	1.399	1.306

(Συνεχ.-Cont'd)

**ΠΙΝΑΚΑΣ 33(Συνέχ.) ΚΑΙΝΟΥΡΙΑ ΑΔΕΙΟΥΧΑ ΟΧΗΜΑΤΑ (ΓΕΝΙΚΟΥ ΣΥΝΟΛΟΥ 1)
ΚΑΤΑ ΜΑΡΚΑ, 2011-2013**

TABLE 33(Cont'd) NEW LICENSED VEHICLES (GROUP 1) BY MAKE, 2011-2013

(Αριθμός)

(Number)

ΜΑΡΚΑ - MAKE	2011	2012	2013
J C B	790	737	663
JAGUAR	678	695	705
JEEP	496	486	482
JINMA	16	16	24
JOHN DEERE	419	437	449
K.M.C.	81	79	78
KIA	4.004	5.001	5.611
KING LONG	84	84	84
KIOTI	44	46	59
KOMATSU	81	66	64
KUBOTA	622	627	654
LADA	147	131	117
LAMBORGHINI	69	69	69
LANCIA	34	31	27
LAND ROVER	2.448	2.477	2.468
LANDINI	164	169	172
LDV	33	36	37
LEXUS	244	255	258
LEYLAND	76	63	59
M G	35	30	24
MAN	268	263	257
MANITOU	88	87	80
MARUTI	138	126	117
MASERATI	29	27	24
MASSEY FERGUSON	2.875	2.882	2.884
MAZDA	12.918	12.077	11.266
MERCEDES	19.231	19.265	19.361
MERLO	105	117	101
MINI	1.010	1.113	1.135
MITSUBISHI	36.577	34.592	32.667
MORRIS	277	261	242
McCORIMICK	21	23	23
NEW HOLLAND	719	724	721
NISSAN	26.761	27.348	27.089
OPEL	15.356	15.191	14.860
ORENSTEIN	20	19	16
PERODUA	196	185	168
PEUGEOT	16.807	16.374	15.841
PIAGGIO	51	43	45
PORSCHE	408	445	480
PROTON	1.123	1.099	1.039
RANGE-ROVER	179	173	159
RENAULT	11.175	11.221	11.190
ROVER	797	666	572
SAAB	797	768	748
SAME	174	174	177
SCANIA	266	258	243
SEAT	4.660	4.521	4.372

(Συνέχ.-Cont'd)

**ΠΙΝΑΚΑΣ 33(Συνέχ.) ΚΑΙΝΟΥΡΙΑ ΑΔΕΙΟΥΧΑ ΟΧΗΜΑΤΑ (ΓΕΝΙΚΟΥ ΣΥΝΟΛΟΥ 1)
ΚΑΤΑ ΜΑΡΚΑ, 2011-2013**

TABLE 33(Cont'd) NEW LICENSED VEHICLES (GROUP 1) BY MAKE, 2011-2013

(Αριθμός)

(Number)

ΜΑΡΚΑ - MAKE	2011	2012	2013
SHIBAURA	41	42	49
SKODA	2.374	2.551	2.704
SMART	440	467	472
SSANGYONG	460	410	375
SUBARU	1.343	1.303	1.269
SUZUKI	7.715	7.651	7.476
TEREX	66	55	45
TOYOTA	33.138	33.329	33.187
TRIUMPH	46	40	37
UNIVERSAL	142	142	142
URSUS	239	241	241
VALTRA	29	29	29
VAUXHALL	115	109	108
VOLKSWAGEN	22.115	22.417	22.494
VOLVO	3.257	3.441	3.563
YANMAR	20	21	26
ZASTAVA	15	13	12
ZETOR	483	486	485
OTHER	984	956	930
ΣΥΝΟΛΟ - TOTAL	347.646	347.458	342.696
Καινούριες Μοτοσικλέτες & Μοτοποδήλατα New Mechanised Cycles & Mopeds	25.923	26.574	26.041
ΓΕΝΙΚΟ ΣΥΝΟΛΟ - GRANT TOTAL	373.569	374.032	368.710

**ΠΙΝΑΚΑΣ 34. ΜΕΤΑΧΕΙΡΙΣΜΕΝΑ ΑΔΕΙΟΥΧΑ ΟΧΗΜΑΤΑ (ΓΕΝΙΚΟΥ ΣΥΝΟΛΟΥ 1)
ΚΑΤΑ ΜΑΡΚΑ, 2011-2013**

TABLE 34. USED LICENSED VEHICLES (GROUP 1) BY MAKE, 2011-2013

(Αριθμός)

(Number)

ΜΑΡΚΑ - MAKE	2011	2012	2013
AC	20	30	28
ALFA ROMEO	484	508	491
AUDI	3.002	3.195	3.225
AUSTIN	210	202	206
B M W	16.345	16.552	16.503
BEDFORD	291	264	249
BENTLEY	35	43	41
BOB-CAT	24	25	25
BOMAG	24	21	21
CASE	100	92	87
CATERPILLAR	391	346	321
CHEVROLET	880	977	1.037
CHRYSLER	152	140	147
CITROEN	447	498	524
CLAAS	39	39	39
CLAYSON	21	21	21
D A F	923	861	827
DAEWOO	117	109	105
DAIHATSU	1.762	1.811	1.790
DATSUN	39	36	32
DAVID BROWN	32	32	32
DENNIS	20	24	32
DODGE	87	93	96
EUNOS	33	31	26
FERGUSON	27	27	27
FERMEC	73	66	52
FERRARI	58	54	59
FIAT	392	428	471
FORD	4.105	4.131	4.144
FORDSON	68	69	70
HINO	146	143	142
HOLLAND	98	98	97
HONDA	27.999	27.623	26.714
HYUNDAI	1.231	1.275	1.237
IMT	81	82	82
INTERNATIONAL	39	39	40
ISEKI	26	26	26
ISUZU	2.791	2.686	2.588
IVECO	843	788	762
J C B	335	317	309
JAGUAR	782	781	768
JEEP	376	373	415
JOHN DEERE	322	327	334
K.M.C.	21	20	14
KASSBOHRER	23	27	27
KIA	176	191	215
KOMATSU	41	37	31

(Συνεχ.-Cont'd)

**ΠΙΝΑΚΑΣ 34(Συνέχ.) ΜΕΤΑΧΕΙΡΙΣΜΕΝΑ ΑΔΕΙΟΥΧΑ ΟΧΗΜΑΤΑ (ΓΕΝΙΚΟΥ ΣΥΝΟΛΟΥ 1)
ΚΑΤΑ ΜΑΡΚΑ, 2011-2013**

TABLE 34(Cont'd) USED LICENSED VEHICLES (GROUP 1) BY MAKE, 2011-2013

(Αριθμός)

(Number)

ΜΑΡΚΑ - MAKE	2011	2012	2013
KUBOTA	1.380	1.379	1.380
LADA	28	27	22
LANCIA	27	26	36
LAND ROVER	1.322	1.339	1.411
LDV	29	22	20
LEXUS	256	261	282
LEYLAND	387	332	292
LIEBHERR	42	40	44
LOTUS	30	34	32
M G	113	118	108
MAN	484	448	411
MANITOU	21	18	15
MASSEY FERGUSON	4.427	4.482	4.512
MAZDA	22.621	22.286	22.001
MCC	345	346	350
MERCEDES	32.014	32.630	32.898
MERLO	16	22	19
MINI	931	1.009	1.023
MITSUBISHI	19.807	19.204	18.370
MORRIS	122	116	119
NEW HOLLAND	60	65	67
NIHONFORD	44	43	41
NISSAN	16.411	16.491	16.540
OPEL	1.505	1.475	1.441
ORENSTEIN	41	33	26
PERODUA	547	540	541
PEUGEOT	926	1.011	1.056
PORSCHE	626	643	677
PROTON	61	59	56
RANGE ROVER	57	55	58
RENAULT	1.982	2.000	1.978
ROVER	333	295	278
SAAB	1.289	1.281	1.233
SAME	42	42	42
SCANIA	659	638	553
SEAT	209	209	214
SEDDON	30	28	25
SETRA	56	64	71
SKODA	151	160	168
SMART	1.224	1.532	1.701
SSANGYONG	52	47	52
SUBARU	1.513	1.422	1.387
SUZUKI	15.859	16.585	16.773
TEREX	20	21	19
TOYOTA	62.420	63.307	63.769
TRIUMPH	78	75	73
UNIVERSAL	30	30	30
VAUXHALL	1.206	1.283	1.345

(Συνέχ.-Cont'd)

**ΠΙΝΑΚΑΣ 34(Συνέχ.) ΜΕΤΑΧΕΙΡΙΣΜΕΝΑ ΑΔΕΙΟΥΧΑ ΟΧΗΜΑΤΑ (ΓΕΝΙΚΟΥ ΣΥΝΟΛΟΥ 1)
ΚΑΤΑ ΜΑΡΚΑ, 2011-2013**

TABLE 34(Cont'd) USED LICENSED VEHICLES (GROUP 1) BY MAKE, 2011-2013

(Αριθμός)

(Number)

ΜΑΡΚΑ - MAKE	2011	2012	2013
VOLKSWAGEN	4.492	4.662	4.763
VOLVO	1.529	1.461	1.386
ZETOR	70	70	72
OTHER	767	710	691
ΣΥΝΟΛΟ - TOTAL	264.222	266.034	265.000
Μεταχειρισμένες Μοτοσυκλέτες & Μοτοποδήλατα Used Mechanised Cycles & Mopeds	13.880	14.531	13.955
ΓΕΝΙΚΟ ΣΥΝΟΛΟ - GRAND TOTAL	278.102	280.565	278.955

**ΠΙΝΑΚΑΣ 35. ΑΔΕΙΟΥΧΑ ΟΧΗΜΑΤΑ (ΓΕΝΙΚΟΥ ΣΥΝΟΛΟΥ 1) ΚΑΤΑ ΜΑΡΚΑ
ΚΑΙ ΚΑΤΗΓΟΡΙΑ, 2011-2013**

TABLE 35. LICENSED VEHICLES (GROUP 1) BY MAKE AND CATEGORY, 2011-2013

(Αριθμός)	(Number)		
ΜΑΡΚΑ - MAKE	2011	2012	2013
PRIVATE SALOON CARS (INCL. LEARNERS & INVALID)	460.085	465.122	463.586
AC	19	28	27
ALFA ROMEO	1.549	1.578	1.540
ASTON MARTIN	20	21	22
AUDI	10.640	11.267	11.510
AUSTIN	378	348	334
B M W	28.832	29.349	29.278
BENTLEY	41	51	49
CADILLAC	41	46	47
CHEVROLET	2.587	2.840	2.986
CHRYSLER	178	159	157
CITROEN	3.716	3.833	3.838
COLT	74	66	61
DACIA	1	1	66
DAEWOO	949	892	841
DAIHATSU	3.273	3.278	3.221
DAIMLER	24	16	16
DATSUN	91	78	75
DODGE	65	74	78
EUNOS	33	31	26
FERRARI	59	55	61
FIAT	2.326	2.410	2.454
FORD	14.125	14.830	15.290
HILLMAN	32	27	24
HONDA	47.510	46.912	45.662
HUMMER	26	31	26
HYUNDAI	4.325	5.005	5.152
ISUZU	1.846	1.655	1.517
JAGUAR	1.458	1.474	1.472
JEEP	811	798	817
KIA	2.646	3.460	3.984
LADA	172	156	137
LANCIA	61	57	63
LAND ROVER	2.903	2.976	3.012
LEXUS	500	516	539
LOTUS	47	49	46
M G	148	148	132
MARUTI	112	104	99
MASERATI	44	40	37
MAZDA	31.503	30.571	29.555
MCC	345	346	350
MERCEDES	42.679	43.525	44.052
MINI	1.934	2.114	2.148
MITSUBISHI	33.528	31.716	29.882
MORRIS	361	339	328
NIHONFORD	44	43	41
NISSAN	35.048	35.703	35.632
OPEL	13.291	13.221	13.040

(Συνεχ.-Cont'd)

**ΠΙΝΑΚΑΣ 35(Συνέχ.) ΑΔΕΙΟΥΧΑ ΟΧΗΜΑΤΑ (ΓΕΝΙΚΟΥ ΣΥΝΟΛΟΥ 1) ΚΑΤΑ ΜΑΡΚΑ
ΚΑΙ ΚΑΤΗΓΟΡΙΑ, 2011-2013**

TABLE 35(Cont'd) LICENSED VEHICLES (GROUP 1) BY MAKE AND CATEGORY, 2011-2013

(Αριθμός)	(Number)		
ΜΑΡΚΑ - MAKE	2011	2012	2013
PERODUA	655	644	636
PEUGEOT	12.836	12.872	12.728
PORCHE	1.032	1.084	1.152
PROTON	985	958	911
RANGE-ROVER	235	228	217
RENAULT	9.771	9.854	9.757
ROLLS ROYCE	22	19	18
ROVER	1.064	907	802
SAAB	2.084	2.046	1.978
SEAT	2.422	2.508	2.535
SKODA	2.162	2.432	2.518
SMART	1.656	1.989	2.164
SSANGYONG	359	310	282
SUBARU	2.704	2.548	2.493
SUZUKI	21.465	22.147	22.255
TOYOTA	80.638	81.949	82.592
TRIUMPH	124	115	110
VAUXHALL	1.082	1.143	1.203
VOLKSWAGEN	24.149	24.705	25.001
VOLVO	3.916	4.118	4.195
WOLSELEY	19	13	14
OTHER	310	296	301
TAXIS	1.823	1.776	1.777
MERCEDES	1.593	1.567	1.578
OPEL	14	9	7
SKODA	33	27	27
TOYOTA	48	42	39
VOLKSWAGEN	25	16	15
OTHER	110	115	111
RENTAL CARS	7.635	8.564	9.198
AUDI	27	35	42
B M W	28	27	32
CHEVROLET	473	610	682
CITROEN	30	89	115
DAEWOO	8	8	2
DAIHATSU	119	113	94
FIAT	21	15	20
FORD	928	1.300	1.437
HONDA	452	376	326
HYUNDAI	197	187	184
ISUZU	6	3	4
KIA	914	1.035	1.149
MAZDA	275	267	394
MERCEDES	55	64	66
MITSUBISHI	259	291	263
NISSAN	1.507	1.673	1.722
OPEL	483	552	551

(Συνεχ.-Cont'd)

**ΠΙΝΑΚΑΣ 35(Συνέχ.) ΑΔΕΙΟΥΧΑ ΟΧΗΜΑΤΑ (ΓΕΝΙΚΟΥ ΣΥΝΟΛΟΥ 1) ΚΑΤΑ ΜΑΡΚΑ
ΚΑΙ ΚΑΤΗΓΟΡΙΑ, 2011-2013**

TABLE 35(Cont'd) LICENSED VEHICLES (GROUP 1) BY MAKE AND CATEGORY, 2011-2013

(Αριθμός)

(Number)

ΜΑΡΚΑ - MAKE	2011	2012	2013
PERODUA	80	72	67
PEUGEOT	36	81	103
PROTON	49	47	34
RENAULT	145	184	279
SEAT	1	0	0
SKODA	185	106	180
SUBARU	40	77	70
SUZUKI	453	463	430
TOYOTA	602	640	658
VOLKSWAGEN	215	183	216
OTHER	47	66	78
MOTOR COACHES AND BUSES	3.461	3.557	3.495
ANKAI	0	20	20
ASIA	18	16	14
BEDFORD	286	281	252
D A F	56	58	60
FIAT	19	20	20
FORD	385	393	371
HINO	163	159	157
HYUNDAI	28	26	22
IRISBUS	17	18	22
ISUZU	93	85	83
IVECO	77	93	97
K.M.C.	21	20	19
KASSBOHRER	26	30	27
KIA	25	25	22
KING LONG	84	84	84
LAND ROVER	157	158	161
LDV	25	24	24
LEYLAND	74	75	76
MAN	89	95	101
MAZDA	28	26	24
MERCEDES	320	345	355
MITSUBISHI	255	245	223
RENAULT	135	136	136
SCANIA	40	50	52
SETRA	75	83	90
TOYOTA	737	757	747
VOLKSWAGEN	33	32	34
VOLVO	64	65	65
OTHER	131	138	137
GOODS CONVEYANCE VEHICLES	118.003	113.743	109.069
AUSTIN	42	40	38
BEDFORD	277	237	228
CHEVROLET	8.987	8.638	8.245
CITROEN	1.283	1.222	1.136
COLT	33	26	25
D A F	1.084	1.052	1.014

(Συνέχ.-Cont'd)

**ΠΙΝΑΚΑΣ 35(Συνέχ.) ΑΔΕΙΟΥΧΑ ΟΧΗΜΑΤΑ (ΓΕΝΙΚΟΥ ΣΥΝΟΛΟΥ 1) ΚΑΤΑ ΜΑΡΚΑ
ΚΑΙ ΚΑΤΗΓΟΡΙΑ, 201-2013**

TABLE 35(Cont'd) LICENSED VEHICLES (GROUP 1) BY MAKE AND CATEGORY, 2011-2013

(Αριθμός)

(Number)

ΜΑΡΚΑ - MAKE	2011	2012	2013
DAEWOO	81	69	61
DAIHATSU	284	261	236
DATSUN	100	83	75
DENNIS	16	19	28
DFM	75	78	79
DODGE	27	25	23
FIAT	914	905	882
FORD	6.942	7.003	6.887
HICOM	51	43	45
HINO	1.359	1.251	1.174
HONDA	22	22	25
HYUNDAI	564	590	568
ISUZU	19.149	18.499	17.736
IVECO	2.066	1.931	1.803
JEEP	61	61	80
K.M.C.	60	58	52
KIA	595	672	671
LAND ROVER	669	639	662
LDV	37	33	32
LEYLAND	352	290	246
MAN	601	549	502
MARUTI	33	29	28
MAZDA	3.719	3.484	3.281
MERCEDES	6.226	6.036	5.847
MITSUBISHI	22.234	21.439	20.565
MORRIS	32	32	29
NISSAN	6.563	6.408	6.220
OPEL	3.072	2.883	2.702
PEUGEOT	4.821	4.393	4.029
PIAGGIO	56	47	51
PROTON	150	153	150
RENAULT	3.061	3.001	2.951
ROVER	56	44	38
SCANIA	871	830	731
SEAT	2.446	2.222	2.051
SEDDON	27	25	23
SKODA	144	145	146
SSANGYONG	152	147	145
SUBARU	112	100	93
SUZUKI	1.656	1.623	1.562
TOYOTA	13.521	13.231	12.902
VAUXHALL	220	225	221
VOLKSWAGEN	2.156	2.117	1.965
VOLVO	727	640	601
OTHER	217	193	185
MECHANISED CYCLES	39.803	41.105	39.969
A J S	20	18	20
ACCESS	62	83	97

(Συνέχ.-Cont'd)

**ΠΙΝΑΚΑΣ 35(Συνέχ.) ΑΔΕΙΟΥΧΑ ΟΧΗΜΑΤΑ (ΓΕΝΙΚΟΥ ΣΥΝΟΛΟΥ 1) ΚΑΤΑ ΜΑΡΚΑ
ΚΑΙ ΚΑΤΗΓΟΡΙΑ, 2011-2013**

TABLE 35(Cont'd) LICENSED VEHICLES (GROUP 1) BY MAKE AND CATEGORY, 2011-2013

(Αριθμός)	(Number)		
ΜΑΡΚΑ - MAKE	2011	2012	2013
ADLY	151	154	148
AEON	139	171	170
AIE	90	91	79
APRILIA	329	399	409
ARIEL	20	15	18
B M W	503	557	561
B S A	119	112	113
BAOTIAN	26	19	19
BARISTA	45	62	65
BASHAN	18	13	11
BENELLI	77	95	109
BETA	224	223	195
BOMBARDIER	126	127	122
BUELL	23	21	21
CAGIVA	59	53	46
CF MOTO	77	75	67
CPI	162	148	122
DAELIM	234	222	205
DAFIER	25	30	20
DAYANG	283	298	311
DAZON	17	18	15
DERBI	51	59	61
DINLI	41	54	40
DRESEL MCT	16	17	14
DUCATI	203	231	237
E-TON	343	326	282
FALCON	106	107	88
FEELING	60	70	74
GAMAX	23	29	21
GAS GAS	26	29	21
GEELY	49	45	30
GENERIC	122	129	126
GILERA	735	790	754
GSMOON	57	51	43
HAOJIN	38	39	30
HARLEY DAVIDSON	540	586	599
HONDA	8.275	8.166	7.727
HSUN	21	17	17
HUSABERG	20	20	15
HUSQVARNA	16	11	22
HYOSUNG	215	218	190
ITALJET	29	27	20
JIAJI	90	90	72
JIAJUE	82	94	109
JIALING	31	32	29
JINCHENG	17	18	18
JINLUN	50	43	47
JMSTAR	22	22	22

(Συνέχ.-Cont'd)

**ΠΙΝΑΚΑΣ 35(Συνέχ.) ΑΔΕΙΟΥΧΑ ΟΧΗΜΑΤΑ (ΓΕΝΙΚΟΥ ΣΥΝΟΛΟΥ 1) ΚΑΤΑ ΜΑΡΚΑ
ΚΑΙ ΚΑΤΗΓΟΡΙΑ, 2011-2013**

TABLE 35(Cont'd) LICENSED VEHICLES (GROUP 1) BY MAKE AND CATEGORY, 2011-2013

(Αριθμός)

(Number)

ΜΑΡΚΑ - MAKE	2011	2012	2013
JOCKER	115	112	100
JONWAY	88	84	84
K.T.M	211	222	225
KAWASAKI	656	659	647
KEEWAY	155	171	168
KINETIC	50	43	32
KINROAD	125	118	92
KYMCO	2.817	2.978	2.974
LABRETTA	64	75	72
LIFAN	78	75	81
LINGBEN	12	13	5
LINTEX	13	25	35
LML	15	30	38
LONCIN	31	33	43
LONGJIA	0	0	59
MALAGUTI	125	112	100
MATCHLESS	70	72	68
MBK	15	20	16
MOBYLETTE	87	86	83
MODENAS	63	83	96
MOTO AUPA	23	14	12
MOTO GUZZI	17	22	24
MZ	37	41	39
NIPPONIA	16	39	48
P G O	1.138	1.229	1.197
PETERSON	16	10	11
PEUGEOT	2.056	2.108	1.954
PIAGGIO	1.558	1.720	1.774
POLARIS	33	35	30
QINGQI	55	50	52
REVA	27	24	21
RITMO	33	26	20
RIZZATO	14	12	12
ROYAL ENFILED	31	34	31
S M C	169	194	173
SACHS	50	66	53
SANYANG	121	120	104
SHINERAY	25	23	21
SIMSON	56	56	60
SKY TEAM	30	25	30
STANDARD-MOTO	43	36	31
SUZUKI	7.037	7.151	6.790
SYM	1.888	2.121	2.364
T G B	276	294	287
TRIUMPH	101	115	120
UM	24	30	31
UNILLI	31	17	18
VESPA	448	491	495

(Συνέχ.-Cont'd)

**ΠΙΝΑΚΑΣ 35(Συνέχ.) ΑΔΕΙΟΥΧΑ ΟΧΗΜΑΤΑ (ΓΕΝΙΚΟΥ ΣΥΝΟΛΟΥ 1) ΚΑΤΑ ΜΑΡΚΑ
ΚΑΙ ΚΑΤΗΓΟΡΙΑ, 2011-2013**

TABLE 35(Cont'd) LICENSED VEHICLES (GROUP 1) BY MAKE AND CATEGORY, 2011-2013

(Αριθμός)

(Number)

ΜΑΡΚΑ - MAKE	2011	2012	2013
WANGYE	223	208	214
XINGYUE	22	31	27
XINLING	16	19	14
YAMAHA	3.559	3.594	3.408
YIYING	150	188	192
ZHONGNENG	822	831	798
ZNEN	78	112	166
OTHER	683	684	679
TRACTORS	16.624	16.798	16.974
AGRIA	73	73	73
BELARUS	76	76	76
BENYE	41	41	41
BOB-CAT	34	37	37
CASE	115	116	117
CATERPILLAR	70	73	74
CLAAS	121	125	127
CLAYSON	23	23	23
DAE DONG	32	32	32
DAVID BROWN	93	93	93
EICHER	47	47	47
FENDT	17	19	20
FERGUSON	99	99	99
FERRARI	89	89	99
FORD	1.185	1.190	1.191
FORDSON	167	168	169
GOLDONI	133	135	138
HOLLAND	111	111	110
IMT	635	636	634
INTERNATIONAL	139	139	139
ISEKI	91	91	95
J C B	420	430	433
JINMA	16	16	24
JOHN DEERE	738	761	779
KIOTI	44	46	59
KUBOTA	2.002	2.006	2.034
LAMBORGHINI	64	64	66
LANDINI	164	170	173
MASSEY FERGUSON	7.247	7.313	7.353
MITSUBISHI	52	53	53
McCORMICK	22	24	24
NEW HOLLAND	682	703	717
NUFFIELD	20	20	20
SAME	216	216	219
SHIBAURA	49	50	57
UNIVERSAL	170	170	170
URSUS	239	241	241
VALTRA	29	29	29
YANMAR	24	27	33
ZETOR	553	556	557

(Συνεχ.-Cont'd)

**ΠΙΝΑΚΑΣ 35(Συνέχ.) ΑΔΕΙΟΥΧΑ ΟΧΗΜΑΤΑ (ΓΕΝΙΚΟΥ ΣΥΝΟΛΟΥ 1) ΚΑΤΑ ΜΑΡΚΑ
ΚΑΙ ΚΑΤΗΓΟΡΙΑ, 2011-2013**

TABLE 35(Cont'd) LICENSED VEHICLES (GROUP 1) BY MAKE AND CATEGORY, 2011-2013

(Αριθμός)

(Number)

ΜΑΡΚΑ - MAKE	2011	2012	2013
OTHER	482	490	499
OTHER VEHICLES	4.237	3.932	3.597
ASTRA	27	29	26
AVELING BARFORD	39	33	33
BEDFORD	49	46	43
BOB-CAT	86	79	67
BOMAG	47	45	41
CASE	132	103	97
CATERPILLAR	554	489	447
D A F	30	33	32
DULEVO	25	26	27
FERMEC	134	112	91
FIAT	78	78	69
FORD	88	92	99
HAMM	73	75	60
HINO	75	73	73
ISUZU	44	49	41
IVECO	141	147	150
J C B	705	624	539
KOMATSU	109	90	81
LAND ROVER	40	39	39
LEYLAND	29	22	22
LIEBHERR	50	47	51
MAN	59	64	63
MANITOU	109	105	95
MASSEY FERGUSON	54	50	42
MERCEDES	370	356	359
MERLO	118	136	117
MITSUBISHI	40	38	38
NEW HOLLAND	97	86	71
NISSAN	38	36	33
ORENSTEIN	60	51	41
PEUGEOT	25	23	20
RENAULT	21	23	21
STAVOSTROJ	16	16	13
TEREX	84	73	61
VOLKSWAGEN	28	25	25
VOLVO	54	51	54
OTHER	509	468	416
ΣΥΝΟΛΟ - TOTAL	651.671	654.597	647.665

ΠΙΝΑΚΑΣ 36. ΚΑΙΝΟΥΠΙΕΣ ΑΔΕΙΟΥΧΕΣ ΜΟΤΟΣΙΚΛΕΤΕΣ ΚΑΤΑ ΜΑΡΚΑ, 2011-2013

TABLE 36. NEW LICENSED MECHANISED CYCLES BY MAKE, 2011-2013

(Αριθμός)

(Number)

ΜΑΡΚΑ - MAKE	2011	2012	2013
ACCESS	62	83	95
ADLY	143	143	137
AEON	137	163	161
AIE	90	89	75
APRILIA	284	344	343
B M W	315	321	317
BAOTIAN	24	17	18
BARISTA	45	62	65
BASHAN	18	11	10
BENELLI	66	77	86
BETA	206	205	180
BOMBARDIER	120	119	115
CAGIVA	51	46	38
CF MOTO	75	70	64
CPI	142	125	100
DAELIM	232	220	203
DAFIER	24	29	19
DAYANG	281	295	307
DAZON	17	16	12
DERBI	38	51	45
DINLI	39	50	38
DRESEL MCT	16	17	14
DUCATI	134	150	147
E-TON	338	318	272
FALCON	94	90	77
FEILING	59	69	74
GAMAX	23	29	21
GAS GAS	16	19	16
GEELY	37	32	24
GENERIC	121	128	126
GILERA	681	722	690
GSMOON	57	51	40
HAOJIN	38	39	30
HARLEY DAVIDSON	349	363	365
HONDA	2.580	2.568	2.548
HSUN	21	17	16
HYOSUNG	195	194	164
ITALJET	21	20	15
JIAJI	90	89	72
JIAJUE	82	94	109
JIALING	25	26	26
JINCHENG	12	13	13
JINLUN	49	41	45
JMSTAR	22	22	22
JOCKER	103	94	83
JONWAY	87	84	82
K.T.M	165	174	165
KAWASAKI	338	332	315

(Συνεχ.-Cont'd)

ΠΙΝΑΚΑΣ 36(Συνέχ.) ΚΑΙΝΟΥΡΙΕΣ ΑΔΕΙΟΥΧΕΣ ΜΟΤΟΣΙΚΛΕΤΕΣ ΚΑΤΑ ΜΑΡΚΑ, 2011-2013

TABLE 36(Cont'd) NEW LICENSED MECHANISED CYCLES BY MAKE, 2011-2013

(Αριθμός)	(Number)		
ΜΑΡΚΑ - MAKE	2011	2012	2013
KEEWAY	150	166	163
KINETIC	47	37	29
KINROAD	125	118	91
KYMCO	2.637	2.769	2.742
LIFAN	78	75	80
LINGBEN	12	13	5
LINTEX	13	25	35
LML	15	30	37
LONCIN	31	33	43
LONGJIA	0	0	59
MALAGUTI	101	89	80
MBK	12	15	13
MOBYLETTE	65	57	60
MODENAS	61	81	93
MOTO AUPA	21	13	12
MOTO GUZZI	12	18	20
MZ	24	21	19
NIPPONIA	16	39	48
P G O	1.093	1.172	1.143
PETERSON	15	10	11
PEUGEOT	1.873	1.870	1.710
PIAGGIO	1.360	1.459	1.513
POLARIS	33	35	30
QINGQI	53	47	48
REVA	27	24	21
RITMO	25	18	15
S M C	169	192	171
SACHS	50	64	51
SANYANG	101	97	86
SHINERAY	23	21	18
SIMSON	45	45	44
SKY TEAM	29	25	30
STANDARD-MOTO	37	30	25
SUZUKI	2.996	2.923	2.717
SYM	1.854	2.071	2.316
T G B	260	268	269
TRIUMPH	32	34	35
UM	24	30	31
UNILLI	30	17	16
VESPA	200	204	190
WANGYE	222	208	212
XINGYUE	22	31	26
XINLING	16	18	13
YAMAHA	2.081	2.013	1.920
YIYING	146	184	183
ZHONGNENG	807	807	766
ZNEN	77	110	163
OTHER	641	617	613
ΣΥΝΟΛΟ - TOTAL	25.923	26.574	26.014

ΠΙΝΑΚΑΣ 37. ΑΔΕΙΟΥΧΑ ΟΧΗΜΑΤΑ ΚΑΙ ΑΡΙΘΜΟΣ ΑΤΟΜΩΝ ΚΑΤΑ ΑΥΤΟΚΙΝΗΤΟ, 1995-2013
TABLE 37. LICENSED VEHICLES AND NUMBER OF PERSONS PER CAR, 1995-2013

Έτος Year	Αυτο-κίνητα Motor Cars (1)	Επιβατηγά αυτοκίνητα Passengers cars (2)	Ιδιωτικά σαλόνι Private saloon cars (3)	Πληθυσμός χρόνου Mid-year (4)	Αριθμός προσώπων κατά Persons per			Αριθμός οχημάτων ανά 1000 κατοίκους κατά Number of cars per 1000 inh. per		
					Αυτο-κίνητο Motor car (5)=4:1	Επιβατηγό αυτοκίνητο Passenger car (6)=4:2	Ιδιωτικό σαλόνι Private saloon car (7)=4:3	Αυτοκίνητο Motor car (8)=1:4	Επιβατηγό αυτοκίνητο Passenger car (9)=2:4	Ιδιωτικό σαλόνι Private saloon car (10)=3:4
1995	323.601	219.749	212.152	650,7	2,0	3,0	3,1	497	338	326
1996	333.676	226.832	219.432	660,9	2,0	2,9	3,0	505	343	332
1997	343.428	234.976	227.695	670,4	2,0	2,9	2,9	512	351	340
1998	361.273	249.225	241.800	678,9	1,9	2,7	2,8	532	367	356
1999	370.949	256.989	249.752	686,4	1,9	2,7	2,7	540	374	364
2000	385.204	267.589	260.026	693,6	1,8	2,6	2,7	555	386	375
2001	401.014	280.069	270.348	701,3	1,7	2,5	2,6	572	399	385
2002	408.411	287.622	277.554	709,1	1,7	2,5	2,6	576	406	391
2003	425.422	302.501	291.645	717,8	1,7	2,4	2,5	593	421	406
2004	456.658	335.634	324.212	727,5	1,6	2,2	2,2	628	461	446
2005	476.706	355.134	344.953	738,1	1,5	2,1	2,1	646	481	467
2006	491.889	372.945	363.383	750,3	1,5	2,0	2,1	656	497	484
2007	531.726	410.936	400.432	766,4	1,4	1,9	1,9	694	536	522
2008	568.698	443.517	432.702	785,7	1,4	1,8	1,8	724	564	551
2009	588.050	460.504	450.182	807,1	1,4	1,8	1,8	729	571	558
2010	586.745	462.652	453.432	827,7	1,4	1,8	1,8	709	559	548
2011	591.009	469.545	460.087	849,0	1,4	1,8	1,8	696	553	542
2012	592.762	475.462	465.122	863,9	1,5	1,8	1,9	686	550	538
2013	587.125	474.561	463.586	858,0 *	1,5	1,8	1,9	684	553	540

Σημ.: (1) Αυτοκίνητα: αναφέρονται στα ιδιωτικά σαλόνι, ταξί, οχήματα ενοικίασης, εκπαιδευτικά οχήματα, οχήματα για αναπήρους, λεωφορεία και φορτηγά.
(2) Επιβατηγά αυτοκίνητα: αναφέρονται στα ιδιωτικά σαλόνι, ταξί, οχήματα ενοικίασης, εκπαιδευτικά οχήματα, οχήματα για αναπήρους.
(3) Ιδιωτικά σαλόνι: περιλαμβάνουν επίσης οχήματα για αναπήρους και εκπαιδευτικά οχήματα.

Note: (1) Motor cars: refer to private saloon cars, taxis, rental cars, learners' vehicles, invalid carriages, buses and goods conveyance vehicles.
(2) Passengers cars: refer to private saloon cars, taxis, rental cars, learners' vehicles, invalid carriages, buses and goods conveyance vehicles.
(3) Private saloon cars: include also invalid carriages and learners' vehicles.

* Προκαταρκτικά - Provisional

ΠΙΝΑΚΑΣ 38. ΑΔΕΙΟΥΧΑ ΟΧΗΜΑΤΑ ΚΑΤΑ ΕΠΑΡΧΙΑ, 1990 -2013

TABLE 38. LICENSED VEHICLES BY DISTRICT, 1990 - 2013

(Αριθμός)

(Number)

Έτος Year	Σύνολο Total	Λευκωσία Lefkosia	Αμμόχωστος Ammochostos	Λάρνακα Larnaka	Λεμεσός Lemesos	Πάφος Pafos	Βρετανικές Βάσεις British Bases
1990	316.437	131.574	19.935	47.497	87.084	26.392	3.955
1991	339.638	141.221	21.398	50.980	93.468	28.326	4.245
1992	352.690	146.649	22.219	52.939	97.060	29.414	4.409
1993	360.356	149.837	22.702	54.089	99.170	30.054	4.504
1994	371.849	154.615	23.389	55.963	102.370	30.901	4.611
1995	387.559	161.147	24.378	58.327	106.541	32.322	4.844
1996	394.667	164.103	24.864	59.397	108.613	32.797	4.893
1997	402.586	167.419	25.316	60.618	110.833	33.403	4.997
1998	419.446	174.409	26.511	62.842	115.254	35.104	5.326
1999	430.974	177.659	27.205	66.148	117.428	36.898	5.636
2000	444.183	183.141	28.167	67.747	120.386	38.848	5.894
2001	459.106	189.981	28.705	69.917	123.597	41.213	5.693
2002	465.367	191.143	28.924	71.040	125.583	43.358	5.319
2003	484.477	197.172	29.817	74.545	131.096	46.782	5.065
2004	515.233	208.339	31.258	79.752	138.313	52.161	5.410
2005	534.966	216.181	32.534	83.223	142.383	55.226	5.419
2006	550.792	222.158	34.191	86.653	145.300	57.282	5.208
2007	591.962	236.434	37.075	93.345	155.946	63.984	5.178
2008	631.824	251.136	39.970	100.396	166.040	69.012	5.270
2009	651.149	258.367	40.531	104.594	171.738	70.676	5.243
2010	648.143	257.394	40.495	104.496	170.542	70.367	4.849
2011	651.671	258.383	41.297	105.787	170.311	71.288	4.605
2012	654.597	258.877	41.754	105.925	171.697	71.962	4.382
2013	647.665	255.150	41.562	104.864	169.955	71.775	4.359

ΠΙΝΑΚΑΣ 39. ΑΔΕΙΕΣ ΜΗΧΑΝΟΚΙΝΗΤΩΝ ΟΧΗΜΑΤΩΝ ΚΑΤΑ ΕΠΑΡΧΙΑ ΚΑΙ ΚΑΤΗΓΟΡΙΑ, 2013
TABLE 39. LICENSES OF MOTOR VEHICLES BY DISTRICT AND CATEGORY, 2013

		(Number)					
Κατηγορία Category	ΛΕΥΚΩΣΙΑ LEFKOSIA	ΛΕΜΕΣΟΣ LEMESOS	ΛΑΡΝΑΚΑ LARNAKA	ΠΑΦΟΣ PAFOS	ΑΜΜΟΧΩΣΤΟΣ AMMOCHOSTOS	ΠΑΓΚΥΠΡΙΟΣ ALL DISTRICTS	
1. Αγροτικό λεωφορείο*** Rural bus transport	10	0	0	0	0	10	
2. Ιδιωτικό λεωφορείο (συμπερ. λεωφ. πολύτεκνης οικογένειας) Private bus (includes minibuses for families with 4 or more children)	152	119	70	21	19	381	
3. Υπεραστικό ταξί Interurban taxi transport	22	31	32	8	0	93	
4. Αγροτικό ταξί Rural taxi transport	87	81	65	42	7	282	
5. Αστικό ταξί Urban taxi transport	374	366	211	254	188	1.393	
6. Ενοικίαση οχημάτων Rental of self-drive cars	2.525	2.858	827	1.089	491	7.790	
7. Μεταφορέας "B" Lorry "B"	876	293	342	143	133	1.787	
8. Όχημα με άδεια "A/Δ" Vehicle with "A/D" license	1.306	1.158	748	383	161	3.756	
9. Όχημα με άδεια "E" Vehicle with "E" license	441	385	374	342	124	1.666	
ΣΥΝΟΛΟ - TOTAL	5.793	5.291	2.669	2.282	1.123	17.158	

* Η κατηγορία "Όχημα με άδεια "A/Δ" περιλαμβάνει τους Μεταφορείς Α και τα Οχήματα Διεθνών Οδικών Μεταφορών

** Η κατηγορία "Όχημα με άδεια "E" περιλαμβάνει τα λεωφορεία (Αστικά, Υπεραστικά, Τουριστικά και επί συμβάσει)

*** Οι άδειες αγροτικών λεωφορείων έχουν καταργηθεί και αντί αυτών εκδίδονται άδειες διαδρομών.

* Category named "Vehicles with "A/D" license" includes Lorry "A" and International Road Transport (T.I.R)

** Category named "Vehicles with "E" license" includes buses (Urban, Interurban, Tourist and on-contract)

*** Licenses for rural buses have been removed and instead licenses for special routes are edited.

ΠΙΝΑΚΑΣ 40. ΑΔΕΙΕΣ ΟΔΗΓΩΝ ΚΑΤΑ ΕΠΑΡΧΙΑ, ΤΥΠΟ ΑΔΕΙΑΣ, ΦΥΛΟ ΚΑΙ ΗΛΙΚΙΑ, 2013
TABLE 40. DRIVERS' LICENSES BY DISTRICT, TYPE OF LICENSE, SEX AND AGE, 2013

Τύπος άδειας κατά ηλικία Type of driving license by age (Αριθμός)	Α/ΣΙΑ - LEF/SIA			Α/ΣΟΣ - L/SOS			Α/ΚΑ - L/KA		
	Άρρεν Male	Θήλυ Female	Σύνολο Total	Άρρεν Male	Θήλυ Female	Σύνολο Total	Άρρεν Male	Θήλυ Female	Σύνολο Total
1. Μοθητική Learners' driving license									
17 - 20	7.559	2.502	10.061	5.243	2.015	7.258	4.091	1.276	5.367
21 - 34	2.468	1.400	3.868	1.936	1.083	3.019	1.553	628	2.181
35 - 50	2.968	694	3.662	1.909	603	2.512	1.343	394	1.737
51 - 64	1.543	315	1.858	977	260	1.237	718	182	900
65+	417	71	488	298	60	358	264	48	312
	163	22	185	123	9	132	213	24	237
2. Κανονική Driving license									
17 - 20	131.708	95.357	227.065	92.400	71.470	163.870	54.633	37.001	91.634
21 - 34	5.216	3.561	8.777	3.613	2.300	5.913	2.561	1.257	3.818
35 - 50	39.651	26.932	66.583	26.251	20.912	47.163	16.828	11.377	28.205
51 - 64	38.332	31.733	70.065	27.141	24.089	51.230	15.425	13.138	28.563
65+	29.736	23.582	53.318	21.353	17.215	38.568	12.184	8.352	20.536
	18.773	9.549	28.322	14.042	6.954	20.996	7.635	2.877	10.512
3. Επαγγελματική Professional									
17 - 20	5.327	249	5.576	4.907	271	5.178	3.863	159	4.022
21 - 34	0	0	0	0	0	0	0	0	0
35 - 50	1.237	31	1.268	1.020	21	1.041	925	16	941
51 - 64	2.187	132	2.319	2.058	147	2.205	1.604	85	1.689
65+	1.666	77	1.743	1.620	97	1.717	1.194	56	1.250
	237	9	246	209	6	215	140	2	142
4. Σύνολο αδειών Total driving licenses									
17 - 20	144.594	98.108	242.702	102.550	73.756	176.306	62.587	38.436	101.023
21 - 34	7.684	4.961	12.645	5.549	3.383	8.932	4.114	1.885	5.999
35 - 50	43.856	27.657	71.513	29.180	21.536	50.716	19.096	11.787	30.883
51 - 64	42.062	32.180	74.242	30.176	24.496	54.672	17.747	13.405	31.152
65+	31.819	23.730	55.549	23.271	17.372	40.643	13.642	8.456	22.098
	19.173	9.580	28.753	14.374	6.969	21.343	7.988	2.903	10.891

(Συν. - Cont'd)

ΠΙΝΑΚΑΣ 40 (Συνέχ.) ΑΔΕΙΕΣ ΟΔΗΓΩΝ ΚΑΤΑ ΕΠΙΣΤΡΟΦΗ, ΤΥΠΟ ΑΔΕΙΑΣ, ΦΥΛΟ ΚΑΙ ΗΛΙΚΙΑ, 2013
TABLE 40 (Cont'd) DRIVERS' LICENSES BY DISTRICT, TYPE OF LICENSE, SEX AND AGE, 2013

(Αριθμός)

(Number)

Τύπος άδειας κατά ηλικία Type of driving license by age	ΑΜ/ΣΤΟΣ - ΑΜ/ΣΤΟΣ		ΠΑΦΟΣ - ΡΑΦΟΣ		ΒΡ. ΒΑΣΕΙΣ - Β.Σ.Β.Α.*		ΣΥΝΟΛΟ - TOTAL		
	Άρρεν Male	Θήλυ Female	Άρρεν Male	Θήλυ Female	Άρρεν Male	Θήλυ Female	Άρρεν Male	Θήλυ Female	Σύνολο Total
1. Μεθρητική Learners' driving license	1.877	637	2.246	738	68	91	21.084	7.259	28.343
17 - 20	720	276	802	303	15	4	7.494	3.694	11.188
21 - 34	614	171	797	250	39	63	7.670	2.175	9.845
35 - 50	330	112	442	134	14	18	4.001	1.021	5.022
51 - 64	128	55	183	36	0	6	1.236	276	1.512
65+	85	23	108	15	0	0	683	93	776
2. Κανονική Driving license	17.993	11.167	40.509	20.841	2.353	1.169	339.596	237.005	576.601
17 - 20	882	398	1.579	647	19	7	13.870	8.170	22.040
21 - 34	5.298	3.532	12.523	5.484	660	454	101.211	68.691	169.902
35 - 50	5.379	4.266	11.543	7.468	1.452	631	99.272	81.325	180.597
51 - 64	4.137	2.318	8.622	4.969	205	73	76.237	56.509	132.746
65+	2.297	653	6.242	2.273	17	4	49.006	22.310	71.316
3. Επαγγελματική Professional	1.325	49	2.296	103	1	0	17.719	831	18.550
17 - 20	0	0	0	0	0	0	0	0	0
21 - 34	279	4	514	16	0	0	3.975	88	4.063
35 - 50	554	29	997	61	0	0	7.400	454	7.854
51 - 64	429	15	715	26	0	0	5.624	271	5.895
65+	63	1	70	0	1	0	720	18	738
4. Σύνολο αδειών Total driving licenses	21.195	11.853	45.051	21.682	2.422	1.260	378.399	245.095	623.494
17 - 20	1.602	674	2.381	950	34	11	21.364	11.864	33.228
21 - 34	6.191	3.707	13.834	5.750	699	517	112.856	70.954	183.810
35 - 50	6.263	4.407	12.959	7.663	1.466	649	110.673	82.800	193.473
51 - 64	4.694	2.388	9.466	5.031	205	79	83.097	57.056	140.153
65+	2.445	677	6.411	2.288	18	4	50.409	22.421	72.830

* B.S.B.A.: British Sovereign Base Area

ΠΙΝΑΚΑΣ 41. ΕΓΓΡΑΦΕΣ ΜΗΧΑΝΟΚΙΝΗΤΩΝ ΟΧΗΜΑΤΩΝ ΚΑΤΑ ΚΑΤΗΓΟΡΙΑ, 2008-2013

TABLE 41. REGISTRATION OF MOTOR VEHICLES BY CATEGORY, 2008-2013

(Αριθμός)

(Number)

Κατηγορία	2008	2009	2010	2011	2012	2013	Category
Επιβατηγά αυτοκίνητα (σαλονι)	51.528	37.496	32.680	27.929	20.556	14.771	Passengers cars (saloon)
Ιδιωτικά	48.776	35.900	31.099	26.172	19.219	13.588	Private
Ταξί	212	145	133	119	80	49	Taxis
Οχήματα ενοικίασης	2.216	1.099	1.124	1.401	1.056	1.043	Rental cars
Εκπαιδευτικά οχήματα	67	69	43	43	24	30	Learners' vehicles
Οχήματα για αναπήρους	257	283	281	194	177	61	Invalid carriages
Λεωφορεία	216	134	350	161	119	64	Motor coaches & Buses
Ιδιωτικής χρήσης	42	17	8	6	8	7	Private
Δημόσιας χρήσης	174	117	342	155	111	57	Public
Οχήματα μεταφοράς φορτίου	8.680	6.998	6.690	4.590	2.517	1.646	Goods conveyance vehicles (lorries)
Βαριά	1.651	1.038	858	568	299	206	Heavy
Ελαφρά	6.645	5.584	5.586	3.854	2.083	1.380	Light
Ελκυστήρες δρόμου (Ρυμουλκά)	384	376	246	168	135	60	Road tractors (Units of trailers)
Μοτοποδήλατα < 50 (κ.ε.)	1.845	1.416	457	447	264	207	Mopeds < 50 (cc)
Μοτοποδήλατα	0	2	0	1	0	0	Autocycles
Τρίκυκλες	23	4	3	0	1	0	Motor tricycles
Μοτοσικλέτες	1.711	1.357	437	422	255	195	Motorcycles
Μοτοσικλέτες ενοικίασης	111	53	17	24	8	12	Rental motorcycles

(Συνεχ.-Cont'd)

ΠΙΝΑΚΑΣ 41 (Συνεχ.) ΕΓΓΡΑΦΕΣ ΜΗΧΑΝΟΚΙΝΗΤΩΝ ΟΧΗΜΑΤΩΝ ΚΑΤΑ ΚΑΤΗΓΟΡΙΑ, 2008-2013

TABLE 41 (Cont'd) REGISTRATION OF MOTOR VEHICLES BY CATEGORY, 2008-2013

Κατηγορία	2008	2009	2010	2011	2012	2013	Category
Μοτοσικλέτες > 50 (κ.ε.)	4.345	3.405	3.060	2.527	2.074	1.675	Mechanised cycles > 50 (cc)
Μοτοποδήλατα	3.288	2.659	2.543	2.131	1.794	1.471	Autocycles
Τρίκυκλες	732	417	324	231	166	121	Motor tricycles
Μοτοσικλέτες	245	272	158	105	53	25	Motorcycles
Μοτοσικλέτες ενοικίασης	80	57	35	60	61	58	Rental motorcycles
Ελκυστήρες	476	360	397	308	149	151	Tractors
Γεωργικοί	400	312	327	269	128	145	Agricultural
Μη γεωργικής χρήσης	76	48	70	39	21	6	Non agricultural
Άλλα οχήματα	632	482	391	302	150	53	Other vehicles
Οδοστρωτήρες	23	36	20	21	6	2	Road rollers
Μηχανοκίνητοι γερανοί	20	16	12	5	3	2	Cranes
Βαριά οχήματα	304	256	192	134	55	16	Heavy locomotives
Άλλα οχήματα ειδικού τύπου και χρήσης	285	174	167	142	86	33	Other
ΣΥΝΟΛΟ	67.722	50.291	44.025	36.264	25.829	18.567	TOTAL
Ημιρμολκούμενα (με απόβαρο >2000 κιλά)	571	588	354	303	165	66	Semi-trailers (unladen weight > 2000 kg)
Ρυμολκούμενα (με απόβαρο < 2000 κιλά)	1.114	877	898	748	685	450	Trailers (unladen weight < 2000 kg)
ΓΕΝΙΚΟ ΣΥΝΟΛΟ	69.407	51.756	45.277	37.315	26.679	19.083	GRAND TOTAL

(Number)

**ΠΙΝΑΚΑΣ 42: ΕΓΓΡΑΦΕΣ ΜΗΧΑΝΟΚΙΝΗΤΩΝ ΟΧΗΜΑΤΩΝ ΚΑΤΑ ΜΗΝΑ ΚΑΙ ΤΥΠΟ
ΕΓΓΡΑΦΗΣ, 2003-2013**

**TABLE 42: REGISTRATION OF MOTOR VEHICLES BY MONTH AND REGISTRATION
TYPE, 2003-2013**

YEAR	TYPE	JAN	FEB	MAR	APR	MAY	JUN	JUL	AUG	SEP	OCT	NOV	DEC	TOTAL
2003	TOTAL	3.542	3.518	3.205	3.371	3.883	4.302	4.351	2.439	3.285	2.887	2.132	3.447	40.362
	New	1.541	1.415	1.245	1.295	1.578	1.877	1.706	830	1.045	811	733	1.792	15.868
	Used	2.001	2.103	1.960	2.076	2.305	2.425	2.645	1.609	2.240	2.076	1.399	1.655	24.494
2004	TOTAL	3.890	3.423	4.393	4.507	4.412	6.204	5.682	4.122	5.062	3.960	4.531	3.851	54.037
	New	1.669	1.337	1.889	2.405	2.067	3.240	2.817	1.969	2.293	1.944	2.316	2.028	25.974
	Used	2.221	2.086	2.504	2.102	2.345	2.964	2.865	2.153	2.769	2.016	2.215	1.823	28.063
2005	TOTAL	4.346	3.825	4.257	4.245	4.490	4.323	4.365	3.944	4.289	3.516	3.850	3.262	48.712
	New	2.153	1.909	2.149	2.172	2.320	2.634	2.312	2.136	2.135	1.804	2.136	1.758	25.618
	Used	2.193	1.916	2.108	2.073	2.170	1.689	2.053	1.808	2.154	1.712	1.714	1.504	23.094
2006	TOTAL	4.332	3.577	4.486	3.860	4.638	4.877	4.489	3.792	3.992	2.433	4.090	3.821	48.387
	New	2.547	1.840	2.657	2.327	2.637	2.863	2.680	2.127	2.237	1.275	2.302	2.163	27.655
	Used	1.785	1.737	1.829	1.533	2.001	2.014	1.809	1.665	1.755	1.158	1.788	1.658	20.732
2007	TOTAL	5.128	4.714	6.483	5.175	6.374	6.426	5.985	5.064	5.166	5.344	5.182	3.364	64.405
	New	2.617	2.535	3.591	2.701	3.623	3.567	3.138	2.585	2.729	2.627	2.659	1.697	34.069
	Used	2.511	2.179	2.892	2.474	2.751	2.859	2.847	2.479	2.437	2.717	2.523	1.667	30.336
2008	TOTAL	5.672	5.584	5.768	5.428	6.487	6.287	7.077	4.762	6.812	5.546	4.361	3.938	67.722
	New	2.963	2.737	3.228	2.910	3.412	3.380	3.757	2.319	3.389	2.643	2.060	2.097	34.895
	Used	2.709	2.847	2.540	2.518	3.075	2.907	3.320	2.443	3.423	2.903	2.301	1.841	32.827
2009	TOTAL	4.456	4.130	4.522	4.671	4.496	5.114	5.311	3.221	4.103	3.496	3.586	3.185	50.291
	New	2.214	2.058	2.032	2.282	2.169	2.466	2.506	1.271	1.804	1.430	1.655	1.446	23.333
	Used	2.242	2.072	2.490	2.389	2.327	2.648	2.805	1.950	2.299	2.066	1.931	1.739	26.958
2010	TOTAL	3.448	3.536	4.229	3.728	3.998	4.623	4.033	2.679	3.749	3.477	3.523	3.002	44.025
	New	1.571	1.802	2.002	1.909	2.075	2.618	2.078	1.289	1.898	1.681	1.896	1.572	22.391
	Used	1.877	1.734	2.227	1.819	1.923	2.005	1.955	1.390	1.851	1.796	1.627	1.430	21.634
2011	TOTAL	3.251	3.223	3.485	3.160	3.370	3.514	2.835	2.543	2.692	2.904	2.849	2.438	36.264
	New	1.712	1.793	2.001	1.816	1.930	2.032	1.497	1.371	1.417	1.601	1.624	1.473	20.267
	Used	1.539	1.430	1.484	1.344	1.440	1.482	1.338	1.172	1.275	1.303	1.225	965	15.997
2012	TOTAL	2.505	2.374	2.395	2.438	2.564	2.337	2.382	1.852	1.761	1.903	1.593	1.725	25.829
	New	1.359	1.421	1.282	1.477	1.522	1.333	1.355	976	981	1.087	968	715	14.476
	Used	1.146	953	1.113	961	1.042	1.004	1.027	876	780	816	625	1.010	11.353
2013	TOTAL	1.980	1.512	1.182	1.461	1.574	1.549	1.689	1.474	1.614	1.451	1.527	1.554	18.567
	New	1.001	809	602	783	910	910	986	751	829	712	757	694	9.744
	Used	979	703	580	678	664	639	703	723	785	739	770	860	8.823

**ΠΙΝΑΚΑΣ 43. ΕΓΓΡΑΦΕΣ ΙΔΙΩΤΙΚΩΝ ΣΑΛΟΥΝ ΟΧΗΜΑΤΩΝ ΚΑΤΑ ΜΗΝΑ ΚΑΙ ΤΥΠΟ
ΕΓΓΡΑΦΗΣ, 2003-2013**

**TABLE 43. REGISTRATION OF PRIVATE SALOON CARS BY MONTH AND REGISTRATION
TYPE, 2003-2013**

YEAR	TYPE	JAN	FEB	MAR	APR	MAY	JUN	JUL	AUG	SEP	OCT	NOV	DEC	TOTAL
2003	TOTAL	2.607	2.665	2.463	2.371	2.438	2.717	2.891	1.600	2.290	1.965	1.362	2.600	27.969
	New	933	829	755	649	604	775	732	333	444	294	252	1.197	7.797
	Used	1.674	1.836	1.708	1.722	1.834	1.942	2.159	1.267	1.846	1.671	1.110	1.403	20.172
2004	TOTAL	3.244	2.739	3.358	3.326	3.224	4.758	4.313	3.250	3.975	3.149	3.557	3.175	42.068
	New	1.251	902	1.255	1.564	1.302	2.270	1.900	1.386	1.644	1.451	1.672	1.623	18.220
	Used	1.993	1.837	2.103	1.762	1.922	2.488	2.413	1.864	2.331	1.698	1.885	1.552	23.848
2005	TOTAL	3.710	3.092	3.305	3.152	3.097	2.970	3.192	2.806	3.294	2.744	2.942	2.501	36.805
	New	1.746	1.421	1.501	1.419	1.322	1.686	1.527	1.362	1.521	1.347	1.559	1.276	17.687
	Used	1.964	1.671	1.804	1.733	1.775	1.284	1.665	1.444	1.773	1.397	1.383	1.225	19.118
2006	TOTAL	3.433	2.668	3.215	2.582	3.161	3.524	3.268	2.719	2.773	1.481	3.240	3.046	35.110
	New	1.931	1.249	1.734	1.351	1.599	1.948	1.816	1.399	1.472	689	1.773	1.678	18.639
	Used	1.502	1.419	1.481	1.231	1.562	1.576	1.452	1.320	1.301	792	1.467	1.368	16.471
2007	TOTAL	4.111	3.614	4.537	3.700	4.538	4.643	4.408	3.953	3.962	4.162	3.972	2.533	48.133
	New	2.010	1.767	2.125	1.707	2.273	2.305	2.004	1.813	1.966	1.841	1.900	1.167	22.878
	Used	2.101	1.847	2.412	1.993	2.265	2.338	2.404	2.140	1.996	2.321	2.072	1.366	25.255
2008	TOTAL	4.512	4.156	3.957	3.816	4.496	4.426	4.941	3.443	5.090	4.156	3.211	2.896	49.100
	New	2.229	1.777	1.893	1.809	2.016	2.108	2.211	1.423	2.283	1.767	1.320	1.405	22.241
	Used	2.283	2.379	2.064	2.007	2.480	2.318	2.730	2.020	2.807	2.389	1.891	1.491	26.859
2009	TOTAL	3.342	3.158	3.479	3.297	3.145	3.417	3.665	2.194	3.051	2.589	2.716	2.199	36.252
	New	1.485	1.452	1.471	1.399	1.310	1.361	1.486	739	1.158	920	1.187	1.013	14.981
	Used	1.857	1.706	2.008	1.898	1.835	2.056	2.179	1.455	1.893	1.669	1.529	1.186	21.271
2010	TOTAL	2.604	2.688	2.979	2.611	2.668	2.964	2.777	1.971	2.717	2.534	2.562	2.348	31.423
	New	1.068	1.309	1.247	1.171	1.132	1.380	1.188	809	1.194	1.115	1.304	1.171	14.088
	Used	1.536	1.379	1.732	1.440	1.536	1.584	1.589	1.162	1.523	1.419	1.258	1.177	17.335
2011	TOTAL	2.497	2.334	2.432	2.126	2.425	2.252	2.016	1.873	2.037	2.271	2.168	1.978	26.409
	New	1.273	1.185	1.237	1.051	1.314	1.140	928	900	970	1.158	1.159	1.165	13.480
	Used	1.224	1.149	1.195	1.075	1.111	1.112	1.088	973	1.067	1.113	1.009	813	12.929
2012	TOTAL	1.942	1.905	1.675	1.701	1.912	1.671	1.716	1.430	1.348	1.450	1.227	1.443	19.420
	New	980	1.107	801	977	1.075	860	879	689	692	775	699	569	10.103
	Used	962	798	874	724	837	811	837	741	656	675	528	874	9.317
2013	TOTAL	1.587	1.175	847	1.012	1.007	999	1.147	1.059	1.166	1.137	1.236	1.307	13.679
	New	770	579	372	474	479	476	568	427	497	498	571	535	6.246
	Used	817	596	475	538	528	523	579	632	669	639	665	772	7.433

Note: Private saloon cars include invalid carriages and learners' vehicles

ΠΙΝΑΚΑΣ 44. ΕΓΓΡΑΦΕΣ ΜΗΧΑΝΟΚΙΝΗΤΩΝ ΟΧΗΜΑΤΩΝ (ΚΑΙΝΟΥΡΙΩΝ ΚΑΙ ΜΕΤΑΧΕΙΡΙΣΜΕΝΩΝ) ΚΑΤΑ ΜΑΡΚΑ, 2010-2013

TABLE 44. REGISTRATION OF MOTOR VEHICLES (NEW AND USED) BY MAKE, 2010-2013

(Αριθμός)

(Number)

ΜΑΡΚΑ-MAKE	2010	2011	2012	2013
Alfa Romeo	72	117	86	50
Ankai	0	0	20	0
Audi	1.446	1.161	733	496
B.M.W.	3.415	2.340	1.346	861
Case	23	11	4	0
Caterpillar	39	46	21	11
Chevrolet	622	566	375	242
Chrysler	21	10	10	10
Citroen	314	197	235	167
Claas	20	15	4	2
Daihatsu	180	129	110	60
Dacia	0	0	0	74
Dodge	31	24	81	5
D.A.F.	199	134	7	53
D.F.M.	20	12	12	6
Ferrari	19	19	3	23
Fiat	333	352	268	215
Ford	2.672	2.821	1.921	1.254
Hino	23	10	3	1
Honda	1.443	1.465	786	538
Hyundai	477	708	854	359
Isuzu	827	570	232	116
Iveco	180	143	82	38
J.C.B.	102	53	14	4
Jaguar	63	71	84	81
Jeep	118	75	50	61
John-Deere	52	28	22	18
Kia	528	629	1.155	637
King Long	72	0	0	0
Kubota	55	24	5	28
Land Rover	457	243	273	193
Lexus	67	81	26	33
Man	56	81	32	19
Mas.-Ferguson	63	75	47	22
Mazda	1.163	927	929	928
M.C.C.	31	20	7	3
Mercedes	5.291	3.908	2.454	1.850
Mini	205	239	189	108
Mitsubishi	1.490	1.039	548	289
New Holland	74	48	25	14
Nissan	3.110	3.147	2.137	1.537
Opel	951	658	375	203
Perodua	27	8	0	1
Peugeot	840	679	392	294
Porsche	175	161	115	100
Proton	41	24	9	2

(Συν. - Cont'd)

ΠΙΝΑΚΑΣ 44 (Συνέχ.) ΕΓΓΡΑΦΕΣ ΜΗΧΑΝΟΚΙΝΗΤΩΝ ΟΧΗΜΑΤΩΝ (ΚΑΙΝΟΥΡΙΩΝ ΚΑΙ ΜΕΤΑΧΕΙΡΙΣΜΕΝΩΝ) ΚΑΤΑ ΜΑΡΚΑ, 2010-2013

TABLE 44 (Cont'd) REGISTRATION OF MOTOR VEHICLES (NEW AND USED) BY MAKE, 2010-2013

(Αριθμός)

(Number)

ΜΑΡΚΑ-MAKE	2010	2011	2012	2013
Renault	757	575	472	464
Rover	14	9	7	7
Saab	106	74	36	31
Scania	114	121	61	22
Seat	221	213	136	65
Skoda	396	426	282	129
Smart	333	475	364	207
Subaru	135	36	27	63
Suzuki	3.010	1.720	1.004	576
Terex	15	6	5	1
Toyota	5.186	3.903	3.224	2.754
Vauxhall	262	206	175	145
Volkswagen	1.679	1.599	1.102	832
Volvo	469	563	333	198
Other	404	296	182	185
Σύνολο Οχημάτων Total vehicles	40.508	33.290	23.491	16.685
Σύνολο μοτοσικλετών Total mechanised cycles	3.517	2.974	2.338	1.882
Σύνολο εγγραφών Total registrations	44.025	36.264	25.829	18.567

ΠΙΝΑΚΑΣ 45. ΕΓΓΡΑΦΕΣ ΚΑΙΝΟΥΡΙΩΝ ΜΗΧΑΝΟΚΙΝΗΤΩΝ ΟΧΗΜΑΤΩΝ ΚΑΤΑ ΜΑΡΚΑ, 2010-2013
TABLE 45 REGISTRATION OF NEW MOTOR VEHICLES BY MAKE, 2010-2013

(Αριθμός)

(Number)

ΜΑΡΚΑ-MAKE	2010	2011	2012	2013
Alfa Romeo	41	89	59	24
Ankai	0	0	20	0
Audi	1.042	864	513	356
B.M.W.	1.233	868	570	318
Chevrolet	413	359	264	167
Citroen	246	142	168	112
Daihatsu	35	28	45	5
Dacia	0	0	0	73
D.A.F.	43	23	13	16
D.F.M.	20	12	7	6
Fiat	293	260	223	144
Ford	2.155	2.459	1.622	1.024
Honda	630	559	265	194
Hyundai	385	619	770	313
Isuzu	576	400	150	72
Iveco	85	69	22	12
Jaguar	10	21	7	25
Jeep	53	20	37	27
John-Deere	43	24	22	12
J.C.B.	59	36	18	3
Kia	516	616	1.125	604
King long	72	0	0	0
Kubota	52	17	5	27
Land Rover	238	96	180	80
Lexus	12	32	17	12
Man	18	42	11	9
Mas.-Ferguson	15	28	6	3
Mazda	242	210	35	84
Mercedes	1.302	848	635	547
Mini	72	135	101	62
Mitsubishi	862	551	158	43
New Holland	61	38	21	10
Nissan	1.948	2.352	1.408	891
Opel	933	640	357	188
Perodua	26	4	0	0
Peugeot	746	589	302	207
Porsche	71	89	53	40
Proton	31	15	3	1
Renault	559	423	356	364
Saab	19	14	5	6
Scania	8	21	2	7
Seat	212	192	117	48
Skoda	381	415	262	114
Smart	27	39	24	11
Subaru	60	18	12	48
Suzuki	337	340	223	120
Terex	6	2	4	0
Toyota	1.377	1.192	1.197	900

(Συν.-cont'd)

ΠΙΝΑΚΑΣ 45 (Συνέχ.) ΕΓΓΡΑΦΕΣ ΚΑΙΝΟΥΡΙΩΝ ΜΗΧΑΝΟΚΙΝΗΤΩΝ ΟΧΗΜΑΤΩΝ ΚΑΤΑ ΜΑΡΚΑ, 2010-2013
TABLE 45 (Cont'd) REGISTRATION OF NEW MOTOR VEHICLES BY MAKE, 2010-2013

(Αριθμός)

(Number)

ΜΑΡΚΑ-MAKE	2010	2011	2012	2013
Volkswagen	1.252	1.240	797	589
Volvo	293	455	264	146
Other	237	176	78	98
Σύνολο Οχημάτων Total vehicles	19.347	17.681	12.553	8.162
Σύνολο μοτοσικλετών Total mechanised cycles	3.044	2.586	1.923	1.582
Σύνολο εγγραφών Total registrations	22.391	20.267	14.476	9.744

**ΠΙΝΑΚΑΣ 46. ΕΓΓΡΑΦΕΣ ΜΕΤΑΧΕΙΡΙΣΜΕΝΩΝ ΜΗΧΑΝΟΚΙΝΗΤΩΝ ΟΧΗΜΑΤΩΝ
ΚΑΤΑ ΜΑΡΚΑ, 2010-2013**

TABLE 46. REGISTRATION OF USED MOTOR VEHICLES BY MAKE, 2010-2013

(Αριθμός)

(Number)

ΜΑΡΚΑ-MAKE	2010	2011	2012	2013
Alfa Romeo	31	28	27	26
Audi	404	297	220	140
B.M.W.	2.182	1.472	776	543
Caterpillar	25	34	10	9
Chevrolet	209	207	111	75
Citroen	68	55	67	55
D.A.F.	156	111	65	37
Daihatsu	145	101	68	55
Dodge	26	24	11	5
Fiat	40	92	45	71
Ford	517	362	299	230
Honda	813	906	521	344
Hyundai	92	89	84	46
Isuzu	251	170	82	44
Iveco	95	74	60	26
J.C.B.	43	17	7	1
Jaguar	53	50	47	56
Jeep	65	55	28	34
Kia	12	13	30	33
Land Rover	219	147	93	113
Lexus	55	49	9	21
Man	38	39	21	10
Mas.-Ferguson	48	47	41	19
Mazda	921	717	894	844
MCC	31	20	7	3
Mercedes	3.989	3.060	1.819	1.303
Mini	133	104	88	46
Mitsubishi	628	488	390	246
Nissan	1.162	795	729	646
Opel	18	18	18	15
Peugeot	94	90	90	87
Porsche	104	72	62	60
Renault	198	152	116	100
Rover	14	9	7	7
Saab	87	60	31	25
Scania	106	100	59	15
Seat	9	21	19	17
Skoda	15	11	20	15
Smart	306	436	340	196
Subaru	75	18	15	15

(Συν.-cont'd)

**ΠΙΝΑΚΑΣ 46 (Συνέχ.) ΕΓΓΡΑΦΕΣ ΜΕΤΑΧΕΙΡΙΣΜΕΝΩΝ ΜΗΧΑΝΟΚΙΝΗΤΩΝ ΟΧΗΜΑΤΩΝ
ΚΑΤΑ ΜΑΡΚΑ, 2010-2013**

TABLE 46 (Cont'd) REGISTRATION OF USED MOTOR VEHICLES BY MAKE, 2010-2013

(Αριθμός)

(Number)

ΜΑΡΚΑ-MAKE	2010	2011	2012	2013
Suzuki	2.673	1.380	781	456
Toyota	3.809	2.711	2.027	1.854
Vauxhall	262	205	175	140
Volkswagen	427	359	305	243
Volvo	176	108	69	52
Other	337	236	155	145
Σύνολο Οχημάτων Total vehicles	21.161	15.609	10.938	8.523
Σύνολο μοτοσικλετών Total mechanised cycles	473	388	415	300
Σύνολο εγγραφών Total registrations	21.634	15.997	11.353	8.823

**ΠΙΝΑΚΑΣ 47. ΕΓΓΡΑΦΕΣ ΜΟΤΟΣΙΚΛΕΤΩΝ (ΚΑΙΝΟΥΡΙΩΝ ΚΑΙ ΜΕΤΑΧΕΙΡΙΣΜΕΝΩΝ)
ΚΑΤΑ ΜΑΡΚΑ, 2010-2013**

**TABLE 47. REGISTRATION OF MECHANISED CYCLES (NEW AND USED)
BY MAKE, 2010-2013**

(Αριθμός)

(Number)

ΜΑΡΚΑ - MAKE	2010	2011	2012	2013
Access	15	24	23	13
AEON	41	12	16	21
Aprilia	43	37	77	53
B.M.W.	68	50	57	40
Barista	29	15	15	9
Benelli	7	12	19	27
Beta	20	17	12	6
Bombardier	21	29	10	12
C.P.I.	10	4	4	1
Daelim	85	19	4	13
Dayang	80	49	26	21
Ducati	35	27	23	6
E-TON	12	5	3	2
Feiling	22	24	19	10
Gamax	23	8	3	2
Generic	49	51	21	4
Gilera	80	97	61	19
Harley Davidson	53	43	56	27
Honda	234	166	176	149
Jiaji	39	36	19	3
Jiajue	26	58	32	28
Jinlun	18	1	1	1
Jmstar	1	5	1	0
Jonway	27	13	5	4
K.T.M.	38	33	26	27
Kawasaki	67	50	42	19
Keeway	34	55	21	19
Kinroad	56	44	14	2
Kymco	354	239	203	121
LIFAN	26	51	7	12
Loncin	8	10	46	0
Longjia	0	0	0	59
Malaguti	10	11	2	1
Modenas	39	29	18	14
Nipponia	7	11	27	15
P.G.O	93	76	61	62
Peugeot	34	65	41	27
Piaggio	207	237	177	154
SMC	29	30	16	24

(Συν. - Cont'd)

**ΠΙΝΑΚΑΣ 47 (Συνέχ.) ΕΓΓΡΑΦΕΣ ΜΟΤΟΣΙΚΛΕΤΩΝ (ΚΑΙΝΟΥΡΙΩΝ ΚΑΙ ΜΕΤΑΧΕΙΡΙΣΜΕΝΩΝ)
ΚΑΤΑ ΜΑΡΚΑ, 2010-2013**

**TABLE 47 (Cont'd) REGISTRATION OF MECHANISED CYCLES (NEW AND USE
BY MAKE, 2010-2013**

(Αριθμός)	(Number)			
ΜΑΡΚΑ - MAKE	2010	2011	2012	2013
Sachs	11	10	8	2
Suzuki	113	102	73	48
Sym	441	362	296	327
T.G.B.	43	38	32	23
U.M.	0	24	6	1
Wangye	65	75	30	27
Yamaha	234	126	78	75
Yiying	23	51	48	30
Zhongneng	206	151	79	50
Znen	10	39	53	74
Other	331	253	251	198
ΣΥΝΟΛΟ - TOTAL	3.517	2.974	2.338	1.882

ΠΙΝΑΚΑΣ 48. ΕΓΓΡΑΦΕΣ ΚΑΙΝΟΥΡΙΩΝ ΜΟΤΟΣΙΚΛΕΤΩΝ ΚΑΤΑ ΜΑΡΚΑ, 2010-2013
TABLE 48. REGISTRATION OF NEW MECHANISED CYCLES BY MAKE, 2010-2013

(Αριθμός)	(Number)			
ΜΑΡΚΑ - MAKE	2010	2011	2012	2013
Access	14	24	23	13
AEON	41	12	16	21
Aprilia	31	30	69	38
B.M.W.	21	23	15	16
Barista	29	15	15	9
Benelli	6	11	17	25
Beta	20	15	11	6
Bombardier	19	28	9	12
C.P.I.	9	4	3	1
Daelim	85	19	4	13
Dayang	80	49	26	21
Ducati	25	14	11	2
E-TON	12	5	3	2
Feiling	22	23	19	10
Gamax	23	8	3	2
Generic	49	50	21	4
Gilera	76	95	53	15
Harley Davidson	30	33	30	12
Honda	154	100	103	85
Jiaji	39	36	19	3
Jiajue	26	58	32	28
Jinlun	17	1	0	0
Jmstar	1	5	1	0
Jonway	27	13	5	4
K.T.M.	32	27	19	20
Kawasaki	37	26	15	3
Keeway	33	53	20	19
Kinroad	56	44	14	2
Kymco	352	231	200	114
Lifan	26	51	7	11
Loncin	8	10	46	0
Longjia	0	0	0	59
Malaguti	10	10	2	1
Modenas	39	28	18	14
Nipponia	7	11	27	15
P.G.O	93	75	61	62
Peugeot	29	64	38	26
Piaggio	185	200	146	137
SMC	29	30	15	24
Sachs	11	10	8	2
Suzuki	37	31	11	5
Sym	438	359	292	326
T.G.B.	43	36	32	23
U.M.	0	24	6	1
Wangye	64	75	30	27
Yamaha	144	59	16	26
Yiying	23	51	48	30
Zhongneng	206	151	79	49
Znen	10	38	53	74
Other	276	221	212	170
ΣΥΝΟΛΟ - TOTAL	3.044	2.586	1.923	1.582

ΠΙΝΑΚΑΣ 49. ΕΓΓΡΑΦΕΣ ΜΕΤΑΧΕΙΡΙΣΜΕΝΩΝ ΜΟΤΟΣΙΚΛΕΤΩΝ ΚΑΤΑ ΜΑΡΚΑ, 2010-2013
TABLE 49. REGISTRATION OF USED MECHANISED CYCLES BY MAKE, 2010-2013

ΜΑΡΚΑ - MAKE	2010	2011	2012	2013
B.M.W.	47	27	42	24
Ducati	10	13	12	4
Harley Davidson	23	10	26	15
Honda	80	66	73	64
Kawasaki	30	24	27	16
Piaggio	22	37	31	17
Suzuki	76	71	62	43
Yamaha	90	67	62	49
Other	95	73	80	68
ΣΥΝΟΛΟ - TOTAL	473	388	415	300

ΠΙΝΑΚΑΣ 50. ΕΓΓΡΑΦΕΣ ΜΗΧΑΝΟΚΙΝΗΤΩΝ ΟΧΗΜΑΤΩΝ (ΚΑΙΝΟΥΡΙΩΝ ΚΑΙ ΜΕΤΑΧΕΙΡΙΣΜΕΝΩΝ) ΚΑΤΑ ΚΑΤΗΓΟΡΙΑ ΚΑΙ ΜΑΡΚΑ, 2010-2013

TABLE 50. REGISTRATION OF MOTOR VEHICLES (NEW AND USED) BY CATEGORY AND MAKE, 2010-2013

(Αριθμός)

(Number)

Κατηγορία Category	2010	2011	2012	2013
Ιδιωτικά σαλούν (συμπ. εκπαιδευτικά και αναπηρικά) Private saloon cars (incl. learners' and invalid)	<u>31.423</u>	<u>26.409</u>	<u>19.420</u>	<u>13.679</u>
Alfa Romeo	72	117	86	50
Audi	1.441	1.154	721	491
B.M.W.	3.412	2.334	1.340	854
Chevrolet	435	424	265	133
Chrysler	20	10	10	10
Citroen	218	149	199	115
Dacia	0	0	0	66
Daihatsu	175	124	80	60
Dodge	30	23	11	5
Ferrari	15	12	3	12
Fiat	261	283	208	172
Ford	1.334	1.591	1.189	745
Honda	1.424	1.373	771	533
Hyundai	341	635	793	336
Jaguar	63	71	84	81
Jeep	117	72	50	59
Kia	231	365	933	529
Land Rover	418	215	257	149
Lexus	67	81	26	32
MCC	31	20	7	3
Mazda	1.088	891	868	782
Mercedes	4.154	3.241	2.063	1.540
Mini	205	234	188	105
Mitsubishi (Colt)	731	617	269	166
Nissan	2.588	2.590	1.849	1.288
Opel	703	459	262	135
Peugeot	687	582	349	249
Porsche	175	161	115	98
Proton	32	13	4	2
Renault	362	319	280	241
Rover	14	9	7	7
Saab	105	74	36	30
Seat	166	183	124	60
Skoda	390	351	270	123
Smart	332	472	360	207
Subaru	124	31	25	62
Suzuki	2.879	1.636	945	541
Toyota	4.391	3.278	2.848	2.479
Vauxhall	196	144	135	124

(Συν.-Cont'd)

ΠΙΝΑΚΑΣ 50 (Συνεχ.) ΕΓΓΡΑΦΕΣ ΜΗΧΑΝΟΚΙΝΗΤΩΝ ΟΧΗΜΑΤΩΝ (ΚΑΙΝΟΥΡΙΩΝ ΚΑΙ ΜΕΤΑΧΕΙΡΙΣΜΕΝΩΝ) ΚΑΤΑ ΚΑΤΗΓΟΡΙΑ ΚΑΙ ΜΑΡΚΑ, 2010-2013
TABLE 50 (Cont'd) REGISTRATION OF MOTOR VEHICLES (NEW AND USED) BY CATEGORY AND MAKE, 2010-2013

(Αριθμός)

(Number)

Κατηγορία Category	2010	2011	2012	2013
Volkswagen	1.546	1.506	1.016	745
Volvo	352	489	298	179
Other	98	76	76	81
Ταξί-Taxis	<u>133</u>	<u>119</u>	<u>80</u>	<u>49</u>
Mercedes	124	107	68	47
Other	9	12	12	2
Οχήματα ενοικίασης Rental cars	<u>1.124</u>	<u>1.401</u>	<u>1.056</u>	<u>1.043</u>
Chevrolet	121	93	56	92
Citroen	10	6	5	29
Ford	32	186	225	106
Honda	18	91	14	3
Hyundai	17	8	2	12
Kia	245	201	131	75
Mazda	24	21	47	140
Mitsubishi	58	30	29	7
Nissan	150	298	168	167
Opel	94	135	56	46
Perodua	23	4	0	0
Peugeot	6	4	3	18
Renault	27	33	75	107
Skoda	2	54	3	1
Subaru	9	5	2	1
Suzuki	96	58	51	29
Toyota	125	115	117	100
Volkswagen	33	12	34	58
Other	34	47	38	52
Λεωφορεία-Buses	<u>350</u>	<u>161</u>	<u>119</u>	<u>64</u>
Ankai	0	0	20	0
Ford	27	19	15	7
King Long	72	0	0	0
Man	4	27	4	6
Mercedes	172	24	22	15
Scania	1	22	10	1
Toyota	18	16	14	6
Other	56	53	34	29

(Συν.-Cont'd)

ΠΙΝΑΚΑΣ 50 (Συνεχ.) ΕΓΓΡΑΦΕΣ ΜΗΧΑΝΟΚΙΝΗΤΩΝ ΟΧΗΜΑΤΩΝ (ΚΑΙΝΟΥΡΙΩΝ ΚΑΙ ΜΕΤΑΧΕΙΡΙΣΜΕΝΩΝ) ΚΑΤΑ ΚΑΤΗΓΟΡΙΑ ΚΑΙ ΜΑΡΚΑ, 2010-2013
TABLE 50 (Cont'd) REGISTRATION OF MOTOR VEHICLES (NEW AND USED) BY CATEGORY AND MAKE, 2010-2013

(Αριθμός)

(Number)

Κατηγορία Category	2010	2011	2012	2013
Οχήματα μεταφοράς φορτίου Goods conveyance vehicles	<u>6.690</u>	<u>4.590</u>	<u>2.517</u>	<u>1.646</u>
Chevrolet	66	49	53	17
Citroen	86	42	31	22
D.A.F.	189	128	102	51
DFM	20	12	7	6
Fiat	58	67	57	39
Ford	1.267	1.009	481	394
Hyundai	118	63	55	11
Isuzu	825	568	229	111
Iveco	148	104	59	28
Kia	52	63	91	33
Land Rover	39	22	14	42
Man	48	38	19	13
Mazda	51	15	14	6
Mercedes	800	484	269	228
Mitsubishi	699	390	245	116
Nissan	371	258	118	81
Opel	153	64	57	22
Peugeot	145	93	40	27
Renault	365	221	115	113
Scania	111	98	50	21
Seat	55	30	12	5
Skoda	4	20	9	5
Suzuki	35	26	8	6
Toyota	648	491	239	164
Vauxhal	63	53	31	19
Volkswagen	98	78	52	28
Volvo	106	56	32	13
Other	70	48	28	25
Μοτοσυκλέτες Mechanised cycles	<u>3.517</u>	<u>2.974</u>	<u>2.338</u>	<u>1.882</u>
Access	15	24	23	13
Aeon	41	12	16	21
Aprilia	43	37	77	53
Barista	29	15	15	9
Benelli	7	12	19	27
Beta	20	17	12	6
Bombardier	21	29	10	12
B.M.W.	68	50	57	40

(Συν.-Cont'd)

ΠΙΝΑΚΑΣ 50 (Συνεχ.) ΕΓΓΡΑΦΕΣ ΜΗΧΑΝΟΚΙΝΗΤΩΝ ΟΧΗΜΑΤΩΝ (ΚΑΙΝΟΥΡΙΩΝ ΚΑΙ ΜΕΤΑΧΕΙΡΙΣΜΕΝΩΝ) ΚΑΤΑ ΚΑΤΗΓΟΡΙΑ ΚΑΙ ΜΑΡΚΑ, 2010-2013
TABLE 50 (Cont'd) REGISTRATION OF MOTOR VEHICLES (NEW AND USED) BY CATEGORY AND MAKE, 2010-2013

(Αριθμός)	(Number)			
Κατηγορία Category	2010	2011	2012	2013
C.P.I.	10	4	4	1
Daelim	85	19	4	13
Dayang	80	49	26	21
Ducati	35	27	23	6
E-TON	12	5	3	2
Feiling	22	24	19	10
Gamax	23	8	3	2
GENERIC	49	51	21	4
Gilera	80	97	61	19
Harley Davidson	53	43	56	27
Honda	234	166	176	149
Jiaji	39	36	19	3
Jiajue	26	58	32	28
Jinlun	18	1	1	1
Jmstar	1	5	1	0
Jonway	27	13	5	4
Kawasaki	67	50	42	19
Keeway	34	55	21	19
Kinroad	56	44	14	2
K.T.M.	38	33	26	27
Kymco	354	239	203	121
Lifan	26	51	7	12
Loncin	8	10	46	0
Longjia	0	0	0	59
Malaguti	10	11	2	1
Modenas	39	29	18	14
Nipponia	7	11	27	15
Peugeot	34	65	41	27
P.G.O.	93	76	61	62
Piaggio	207	237	177	154
Sachs	11	10	8	2
S.M.C.	29	30	16	24
Suzuki	113	102	73	48
Sym	441	362	296	327
T.G.B.	43	38	32	23
U.M.	0	24	6	1
Wangye	65	75	30	27
Yamaha	234	126	78	75
Yiying	23	51	48	30
Zhongneng	206	151	79	50
Znen	10	39	53	74
Other	331	253	251	198

(Συν.-Cont'd)

ΠΙΝΑΚΑΣ 50 (Συνεχ.) ΕΓΓΡΑΦΕΣ ΜΗΧΑΝΟΚΙΝΗΤΩΝ ΟΧΗΜΑΤΩΝ (ΚΑΙΝΟΥΡΙΩΝ ΚΑΙ ΜΕΤΑΧΕΙΡΙΣΜΕΝΩΝ) ΚΑΤΑ ΚΑΤΗΓΟΡΙΑ ΚΑΙ ΜΑΡΚΑ, 2010-2013
TABLE 50 (Cont'd) REGISTRATION OF MOTOR VEHICLES (NEW AND USED) BY CATEGORY AND MAKE, 2010-2013

(Αριθμός)

(Number)

Κατηγορία Category	2010	2011	2012	2013
Ελκυστήρες Tractors	<u>397</u>	<u>308</u>	<u>149</u>	<u>151</u>
Claas	20	15	4	2
J.C.B.	21	13	4	1
John Deere	52	28	22	18
Kubota	55	24	5	28
Mas-Ferguson	57	72	47	22
New Holland	67	46	21	13
Other	125	110	46	67
Άλλα οχήματα Other vehicles	<u>391</u>	<u>302</u>	<u>150</u>	<u>53</u>
Caterpillar	39	43	18	10
Iveco	20	23	9	3
J.C.B.	81	40	10	3
Mercedes	30	38	22	11
New Holland	7	2	4	1
Terex	14	5	4	1
Other	200	151	83	24
ΣΥΝΟΛΟ - TOTAL	44.025	36.264	25.829	18.567

**ΠΙΝΑΚΑΣ 51. ΕΓΓΡΑΦΕΣ ΚΑΙΝΟΥΡΙΩΝ ΜΗΧΑΝΟΚΙΝΗΤΩΝ ΟΧΗΜΑΤΩΝ
ΚΑΤΑ ΚΑΤΗΓΟΡΙΑ ΚΑΙ ΜΑΡΚΑ, 2010-2013**

**TABLE 51. REGISTRATION OF NEW MOTOR VEHICLES
BY CATEGORY AND MAKE, 2010-2013**

(Αριθμός)

(Number)

Κατηγορία Category	2010	2011	2012	2013
<u>Ιδιωτικά σαλόνι</u> (συμπ. εκπαιδευτικά και αναπηρικά) <u>Private saloon</u> (incl. learners' and invalid)	<u>14.088</u>	<u>13.480</u>	<u>10.103</u>	<u>6.246</u>
Alfa Romeo	41	89	59	24
Audi	1.037	857	501	351
B.M.W.	1.233	865	568	311
Chevrolet	246	232	169	87
Citroen	163	105	138	67
Dacia	0	0	0	65
Daihatsu	33	28	12	5
Fiat	231	198	166	107
Ford	1.172	1.438	1.045	601
Honda	627	553	264	192
Hyundai	250	549	711	290
Jaguar	10	21	37	25
Jeep	53	20	22	27
Kia	219	353	904	497
Land Rover	227	84	174	62
Lexus	12	32	17	11
Mazda	226	196	27	53
Mercedes	1.019	740	546	473
Mini	72	132	100	60
Mitsubishi	444	422	113	31
Nissan	1.705	1.969	1.256	729
Opel	687	442	244	120
Peugeot	602	496	263	168
Porsche	71	89	53	38
Proton	31	12	3	1
Renault	258	233	195	158
Saab	18	14	5	5
Seat	157	162	105	43
Skoda	375	340	250	108
Smart	26	36	21	11
Subaru	51	13	10	47
Suzuki	295	285	183	103
Toyota	1.034	862	939	709
Volkswagen	1.143	1.159	722	508
Volvo	286	444	263	141
Other	34	10	18	18

(Συν.-Cont'd)

**ΠΙΝΑΚΑΣ 51 (Συνεχ.) ΕΓΓΡΑΦΕΣ ΚΑΙΝΟΥΡΙΩΝ ΜΗΧΑΝΟΚΙΝΗΤΩΝ ΟΧΗΜΑΤΩΝ
ΚΑΤΑ ΚΑΤΗΓΟΡΙΑ ΚΑΙ ΜΑΡΚΑ, 2010-2013**
**TABLE 51 (Cont'd) REGISTRATION OF NEW MOTOR VEHICLES
BY CATEGORY AND MAKE, 2010-2013**

(Αριθμός)

(Number)

Κατηγορία Category	2010	2011	2012	2013
<u>Ταξί - Taxis</u>	<u>33</u>	<u>23</u>	<u>18</u>	<u>4</u>
Mercedes	29	17	12	3
Other	4	6	6	1
<u>Οχήματα ενοικίασης</u>				
<u>Rental cars</u>	<u>941</u>	<u>1.162</u>	<u>846</u>	<u>797</u>
Chevrolet	120	89	48	67
Citroen	10	6	5	29
Ford	31	186	222	100
Hyundai	17	7	2	12
Kia	245	200	130	74
Mazda	6	6	8	31
Mitsubishi	43	23	0	0
Nissan	107	253	93	115
Opel	94	135	56	46
Perodua	23	4	0	0
Peugeot	6	4	3	17
Renault	27	33	74	107
Skoda	2	54	3	1
Subaru	9	5	2	1
Suzuki	42	45	39	15
Toyota	105	70	97	80
Volkswagen	32	12	34	58
Other	22	30	30	44
<u>Λεωφορεία-Buses</u>	<u>248</u>	<u>44</u>	<u>45</u>	<u>15</u>
Ankai	0	0	20	0
Ford	21	7	9	4
King Long	72	0	0	0
Man	2	24	1	4
Mercedes	147	3	10	4
Other	6	10	5	3
<u>Οχήματα μεταφοράς φορτίου-</u>				
<u>Goods conveyance vehicles</u>	<u>3.584</u>	<u>2.596</u>	<u>1.395</u>	<u>966</u>
Chevrolet	47	38	46	13
Citroen	73	31	25	16
D.A.F.	43	23	45	16
D.F.M.	20	12	7	6
Fiat	53	62	55	35
Ford	929	820	346	319
Hyundai	118	63	55	11
Isuzu	576	398	148	68

(Συν.-Cont'd)

**ΠΙΝΑΚΑΣ 51 (Συνεχ.) ΕΓΓΡΑΦΕΣ ΚΑΙΝΟΥΡΙΩΝ ΜΗΧΑΝΟΚΙΝΗΤΩΝ ΟΧΗΜΑΤΩΝ
ΚΑΤΑ ΚΑΤΗΓΟΡΙΑ ΚΑΙ ΜΑΡΚΑ, 2010-2013**
**TABLE 51 (Cont'd) REGISTRATION OF NEW MOTOR VEHICLES
BY CATEGORY AND MAKE, 2010-2013**

(Αριθμός)	(Number)			
Κατηγορία Category	2010	2011	2012	2013
Iveco	72	52	19	12
Kia	52	63	91	33
Mercedes	97	54	44	60
Mitsubishi	373	105	43	12
Nissan	136	129	58	46
Opel	151	63	57	22
Peugeot	136	89	36	22
Renault	273	156	87	98
Scania	6	16	0	7
Seat	55	30	12	5
Skoda	4	20	9	5
Toyota	238	259	156	107
Volkswagen	76	68	41	23
Other	56	45	15	30
<u>Μοτοσυκλέτες-</u>				
<u>Mechanised cycles</u>	<u>3.044</u>	<u>2.586</u>	<u>1.923</u>	<u>1.582</u>
Access	14	24	23	13
Aeon	41	12	16	21
Aprilia	31	30	69	38
Barista	29	15	15	9
Benelli	6	11	15	25
Beta	20	15	17	6
Bombardier	19	28	11	12
B.M.W	21	23	9	16
C.P.I.	9	4	3	1
Daelim	85	19	4	13
Dayang	80	49	26	21
Ducati	25	14	11	2
E-TON	12	5	3	2
Feiling	22	23	19	10
Gamax	23	8	3	2
Generic	49	50	21	4
Gilera	76	95	53	15
Harley Davidson	30	33	30	12
Honda	154	100	103	85
Jiaji	39	36	19	3
Jiajue	26	58	32	28
Jinlun	17	1	0	0
Jmstar	1	5	1	0
Jonway	27	13	5	4
K.T.M.	32	27	19	20

(Συν.-Cont'd)

**ΠΙΝΑΚΑΣ 51 (Συνεχ.) ΕΓΓΡΑΦΕΣ ΚΑΙΝΟΥΡΙΩΝ ΜΗΧΑΝΟΚΙΝΗΤΩΝ ΟΧΗΜΑΤΩΝ
ΚΑΤΑ ΚΑΤΗΓΟΡΙΑ ΚΑΙ ΜΑΡΚΑ, 2010-2013**
**TABLE 51 (Cont'd) REGISTRATION OF NEW MOTOR VEHICLES
BY CATEGORY AND MAKE, 2010-2013**

(Αριθμός)

(Number)

Κατηγορία Category	2010	2011	2012	2013
Kawasaki	37	26	15	3
Keeway	33	53	20	19
Kinroad	56	44	14	2
Kymco	352	231	200	114
Lifan	26	51	7	11
Loncin	8	10	46	0
Longjia	0	0	0	59
Malaguti	10	10	2	1
Modenas	39	28	18	14
Nipponia	7	11	27	15
P.G.O.	93	75	61	62
Peugeot	29	64	38	26
Piaggio	185	200	146	137
S.M.C.	29	30	15	24
Sachs	11	10	8	2
Suzuki	37	31	11	5
Sym	438	359	292	326
T.G.B.	43	36	32	23
U.M.	0	24	6	1
Wangye	64	75	30	27
Yamaha	144	59	16	26
Yiying	23	51	48	30
Zhongneng	206	151	79	49
Znen	10	38	53	74
Other	276	221	212	170
<u>Ελκυστήρες</u>				
<u>Tractors</u>	<u>295</u>	<u>220</u>	<u>83</u>	<u>118</u>
John Deere	43	24	18	12
Kubota	52	17	5	27
Massey Ferguson	14	28	6	3
New Holland	55	37	18	9
Other	131	114	36	67
<u>Άλλα οχήματα ειδικού τύπου και χρήσης</u>				
<u>Other vehicles</u>	<u>158</u>	<u>156</u>	<u>63</u>	<u>16</u>
J.C.B.	48	31	5	3
Mercedes	7	29	15	2
New Holland	6	1	3	1
Terex	6	2	4	0
Other	91	93	36	10
ΣΥΝΟΛΟ - TOTAL	22.391	20.267	14.476	9.744

**ΠΙΝΑΚΑΣ 52. ΕΓΓΡΑΦΕΣ ΜΕΤΑΧΕΙΡΙΣΜΕΝΩΝ ΜΗΧΑΝΟΚΙΝΗΤΩΝ ΟΧΗΜΑΤΩΝ
ΚΑΤΑ ΚΑΤΗΓΟΡΙΑ ΚΑΙ ΜΑΡΚΑ, 2010-2013**

**TABLE 52. REGISTRATION OF USED MOTOR VEHICLES
BY CATEGORY AND MAKE, 2010-2013**

(Αριθμός)

(Number)

Κατηγορία Category	2010	2011	2012	2013
<u>Ιδιωτικά σαλόνυ</u> (συμπ. εκπαιδευτικά και αναπηρικά) <u>Private saloon</u> (incl. learners' and invalid)	<u>17.335</u>	<u>12.929</u>	<u>9.317</u>	<u>7.433</u>
Alfa Romeo	31	28	27	26
Audi	404	297	220	140
B.M.W.	2.179	1.469	772	543
Chevrolet	189	192	96	46
Citroen	55	44	61	48
Daihatsu	142	96	68	55
Dodge	25	23	10	5
Fiat	30	85	42	65
Ford	162	153	144	144
Honda	797	820	507	341
Hyundai	91	86	82	46
Jaguar	53	50	47	56
Jeep	64	52	28	32
Kia	12	12	29	32
Land Rover	191	131	83	87
Lexus	55	49	9	21
MCC	31	20	7	3
Mazda	862	695	841	729
Mercedes	3.135	2.501	1.517	1.067
Mini	133	102	88	45
Mitsubishi	287	195	156	135
Nissan	883	621	593	559
Opel	16	17	18	15
Peugeot	85	86	86	81
Porsche	104	72	62	60
Renault	104	86	85	83
Rover	14	9	7	7
Saab	87	60	31	25
Seat	9	21	19	17
Skoda	15	11	20	15
Smart	306	436	339	196
Subaru	73	18	15	15
Suzuki	2.584	1.351	762	438
Toyota	3.357	2.416	1.909	1.770
Vauxhall	196	144	135	120
Volkswagen	403	347	294	237
Volvo	66	45	35	38
Other	105	89	73	91

(Συν.-Cont'd)

**ΠΙΝΑΚΑΣ 52 (Συνεχ.) ΕΓΓΡΑΦΕΣ ΜΕΤΑΧΕΙΡΙΣΜΕΝΩΝ ΜΗΧΑΝΟΚΙΝΗΤΩΝ ΟΧΗΜΑΤΩΝ
ΚΑΤΑ ΚΑΤΗΓΟΡΙΑ ΚΑΙ ΜΑΡΚΑ, 2010-2013**

**TABLE 52 (Cont'd) REGISTRATION OF USED MOTOR VEHICLES
BY CATEGORY AND MAKE, 2010-2013**

(Αριθμός)

(Number)

Κατηγορία Category	2010	2011	2012	2013
<u>Ταξί - Taxis</u>	<u>100</u>	<u>96</u>	<u>62</u>	<u>45</u>
Mercedes	95	90	56	44
Other	5	6	6	1
<u>Οχήματα ενοικίασης</u>				
<u>Rental cars</u>	<u>183</u>	<u>239</u>	<u>210</u>	<u>246</u>
Chevrolet	1	4	8	25
Honda	16	86	13	2
Mazda	18	15	39	109
Mitsubishi	15	7	29	7
Nissan	43	45	75	52
Suzuki	54	13	12	14
Toyota	20	45	20	20
Other	17	28	22	17
<u>Λεωφορεία-Buses</u>	<u>102</u>	<u>117</u>	<u>74</u>	<u>49</u>
Mercedes	25	21	12	11
Toyota	18	16	14	6
Other	59	80	48	32
<u>Οχήματα μεταφοράς φορτίου-</u>				
<u>Goods conveyance vehicles</u>	<u>3.106</u>	<u>1.994</u>	<u>1.122</u>	<u>680</u>
D.A.F.	146	105	57	35
Ford	338	189	135	75
Isuzu	249	170	81	43
Iveco	76	52	40	16
Land Rover	28	16	10	25
Man	34	32	18	8
Mazda	41	7	14	6
Mercedes	703	430	225	168
Mitsubishi	326	285	202	104
Nissan	235	129	60	35
Renault	92	65	28	15
Scania	105	82	50	14
Suzuki	35	16	7	4
Toyota	410	232	83	57
Vauxhal	63	52	31	18
Volkswagen	22	10	11	5
Volvo	103	53	32	13
Other	100	69	38	39
<u>Μοτοσυκλέτες-</u>				
<u>Mechanised cycles</u>	<u>473</u>	<u>388</u>	<u>415</u>	<u>300</u>
B.M.W	47	27	42	24
Ducati	10	13	12	4
Harley Davidson	23	10	26	15
Honda	80	66	73	64

(Συν.-Cont'd)

ΠΙΝΑΚΑΣ 52 (Συνεχ.) ΕΓΓΡΑΦΕΣ ΜΕΤΑΧΕΙΡΙΣΜΕΝΩΝ ΜΗΧΑΝΟΚΙΝΗΤΩΝ ΟΧΗΜΑΤΩΝ
ΚΑΤΑ ΚΑΤΗΓΟΡΙΑ ΚΑΙ ΜΑΡΚΑ, 2010-2013

TABLE 52 (Cont'd) REGISTRATION OF USED MOTOR VEHICLES
BY CATEGORY AND MAKE, 2010-2013

(Αριθμός)

(Number)

Κατηγορία Category	2010	2011	2012	2013
Kawasaki	30	24	27	16
Piaggio	22	37	31	17
Suzuki	76	71	62	43
Yamaha	90	67	62	49
Other	95	73	80	68
<u>Ελκυστήρες</u>				
<u>Tractors</u>	<u>102</u>	<u>88</u>	<u>66</u>	<u>33</u>
Massey Ferguson	43	44	41	19
Other	59	44	25	14
<u>Άλλα οχήματα ειδικού τύπου</u>				
<u>και γρήσης</u>				
<u>Other vehicles</u>	<u>233</u>	<u>146</u>	<u>87</u>	<u>37</u>
Caterpillar	25	33	9	9
J.C.B.	33	9	5	0
Mercedes	23	9	7	9
Other	152	95	66	19
ΣΥΝΟΛΟ - TOTAL	21.634	15.997	11.353	8.823

ΠΙΝΑΚΑΣ 53. ΕΓΓΡΑΦΕΣ ΜΗΧΑΝΟΚΙΝΗΤΩΝ ΟΧΗΜΑΤΩΝ (ΚΑΙΝΟΥΡΙΩΝ ΚΑΙ ΜΕΤΑΧΕΙΡΙΣΜΕΝΩΝ) ΚΑΤΑ ΚΑΤΗΓΟΡΙΑ ΚΑΙ ΕΙΔΟΣ ΚΑΥΣΙΜΩΝ, 2011-2013

TABLE 53. REGISTRATION OF MOTOR VEHICLES (NEW AND USED) BY CATEGORY AND ENERGY TYPE, 2011-2013

Κατηγορία	ΣΥΝΟΛΟ TOTAL						Τύπος καυσίμων - Energy type						Category
	Βενζινοκίνητα Petrol			Πετρελαιοκίνητα Diesel			Υβριδικά/Ηλεκτροκίνητα Hybrid/Electric						
	2011	2012	2013	2011	2012	2013	2011	2012	2013				
Αυτοκίνητα σαλόνι Ιδιωτικά (συμπ. εκπαιδευτικά και οχή- ματα για αναπήρους)	<u>27.929</u>	<u>20.556</u>	<u>14.771</u>	<u>22.700</u>	<u>16.698</u>	<u>11.598</u>	<u>4.962</u>	<u>3.681</u>	<u>2.998</u>	<u>267</u>	<u>177</u>	<u>175</u>	Passengers cars
Ταξί	26.409	19.420	13.679	21.345	15.696	10.684	4.797	3.548	2.823	267	176	172	Private (incl. learners' & invalid)
Οχήματα ενοικίασης	119	80	49	10	5	3	109	74	45	0	1	1	Taxis
	1.401	1.056	1.043	1.345	997	911	56	59	130	0	0	2	Rental cars
Λεωφορεία	<u>161</u>	<u>119</u>	<u>64</u>	<u>1</u>	<u>0</u>	<u>0</u>	<u>160</u>	<u>119</u>	<u>64</u>	<u>0</u>	<u>0</u>	<u>0</u>	Motor coaches and Buses
Οχήματα μεταφοράς φορτίου	<u>4.590</u>	<u>2.517</u>	<u>1.646</u>	<u>175</u>	<u>138</u>	<u>78</u>	<u>4.414</u>	<u>2.379</u>	<u>1.568</u>	<u>1</u>	<u>0</u>	<u>0</u>	Goods conveyance vehicles
Βαριά	568	299	206	1	0	0	567	299	206	0	0	0	Heavy
Ελαφρά	3.854	2.083	1.380	173	137	77	3.680	1.946	1.303	1	0	0	Light
Ελκυστήρες δρόμου (ρυμουλκά)	168	135	60	1	1	1	167	134	59	0	0	0	Road tractors (units of trailers)
Μοτοποδήλατα<50 (c.c.)	<u>447</u>	<u>264</u>	<u>207</u>	<u>445</u>	<u>261</u>	<u>196</u>	<u>0</u>	<u>0</u>	<u>0</u>	<u>2</u>	<u>3</u>	<u>11</u>	Mopeds<50 (c.c.)
Μοτοποδήλατα	1	0	0	1	0	0	0	0	0	0	0	11	Autocycles
Τρίκυκλες	0	1	0	0	1	0	0	0	0	0	0	0	Motor tricycles
Μοτοσικλέτες	422	255	195	420	252	184	0	0	0	2	3	0	Motorcycles
Μοτοσικλέτες ενοικίασης	24	8	12	24	8	12	0	0	0	0	0	0	Rental motorcycles

(Αριθμός)

(Number)

(Συν. - Cont'd)

ΠΙΝΑΚΑΣ 54. ΕΓΓΡΑΦΕΣ ΜΗΧΑΝΟΚΙΝΗΤΩΝ ΟΧΗΜΑΤΩΝ ΚΑΤΑ ΚΑΤΗΓΟΡΙΑ ΚΑΙ ΚΥΒΙΣΜΟ, 2010-2013

TABLE 54. REGISTRATION OF MOTOR VEHICLES BY CATEGORY AND SIZE OF ENGINE, 2010-2013

(Αριθμός)

(Number)

Κυβισμός (κ.ε.) Cubic capacity (c.c.)	Χρόνος Year	Επιβατηγά αυτό- κίνητα Passengers cars	Λεωφο- ρεία Buses	Φορτηγά Goods convey- ance vehicles	Μοτοσι- κλέτες Mecha- nised cycles	Ελκυστήρες Tractors	Άλλα οχήματα Other vehicles	Σύνολο Total
Μέχρι 999 Υpto 999	2010	1.214	0	64	3.363	15	2	4.658
	2011	1.245	0	56	2.843	9	1	4.154
	2012	1.034	0	59	2.221	5	0	3.319
	2013	883	0	25	1.810	10	0	2.728
1000- 1399	2010	9.380	0	872	124	74	4	10.454
	2011	8.207	0	653	109	31	3	9.003
	2012	6.776	0	527	87	9	0	7.399
	2013	5.165	0	223	53	65	0	5.506
1400- 1599	2010	12.060	0	576	26	19	3	12.684
	2011	10.888	0	384	16	21	2	11.311
	2012	7.708	0	220	19	7	1	7.955
	2013	5.032	0	187	9	12	0	5.240
1600- 1999	2010	6.552	0	441	4	30	6	7.033
	2011	4.863	2	230	6	18	2	5.121
	2012	3.055	2	140	11	7	2	3.217
	2013	1.944	0	77	10	10	2	2.043
2000- 2499	2010	1.927	41	3.173	0	53	32	5.226
	2011	1.533	38	2.216	0	31	32	3.850
	2012	1.243	30	980	0	14	18	2.285
	2013	980	20	789	0	11	9	1.809
2500- 3999	2010	1.393	14	563	0	66	50	2.086
	2011	1.091	7	392	0	81	59	1.630
	2012	657	9	208	0	35	35	944
	2013	670	5	121	0	16	13	825
4000+ over	2010	154	295	1.001	0	140	294	1.884
	2011	102	114	659	0	117	203	1.195
	2012	83	78	383	0	72	94	710
	2013	97	39	224	0	27	29	416
ΣΥΝΟΛΟ TOTAL	2010	32.680	350	6.690	3.517	397	391	44.025
	2011	27.929	161	4.590	2.974	308	302	36.264
	2012	20.556	119	2.517	2.338	149	150	25.829
	2013	14.771	64	1.646	1.882	151	53	18.567

ΠΙΝΑΚΑΣ 55. ΕΓΓΡΑΦΕΣ ΜΗΧΑΝΟΚΙΝΗΤΩΝ ΟΧΗΜΑΤΩΝ ΚΑΤΑ ΧΩΡΑ ΚΑΤΑΣΚΕΥΗΣ, 2008-2013

TABLE 55. REGISTRATION OF MOTOR VEHICLES BY COUNTRY OF MANUFACTURE, 2008-2013

(Αριθμός)

(Number)

ΧΩΡΑ	2008	2009	2010	2011	2012	2013	COUNTRY
Αυστρία	107	85	66	100	61	43	Austria
Βέλγιο	335	244	267	453	309	189	Belgium
Βουλγαρία	3	1	1	2	0	1	Bulgaria
Τσεχία	739	392	551	934	1.038	419	Czech Republic
Δανία	0	4	2	0	0	0	Denmark
Φιλανδία	8	4	6	8	1	0	Finland
Γαλλία	3.838	2.571	2.732	2.305	2.136	1.617	France
Γερμανία	21.064	16.398	13.721	11.111	7.230	4.956	Germany
Ελλάδα	1	0	43	49	34	21	Greece
Ουγγαρία	508	384	334	434	327	198	Hungary
Ιρλανδία	4	1	2	2	1	0	Ireland
Ιταλία	1.596	1.253	1.076	1.140	829	604	Italy
Λιθουανία	0	0	0	0	0	1	Lithuania
Λουξεμβούργο	0	4	0	0	0	0	Luxemburg
Ολλανδία	657	527	448	267	154	101	Netherlands
Πολωνία	53	54	38	30	21	24	Poland
Πορτογαλλία	319	200	171	121	83	38	Portugal
Ρουμανία	0	0	0	0	0	12	Romania
Σλοβακία	342	152	297	507	831	372	Slovakia
Σλοβενία	0	6	4	3	4	0	Slovenia
Ισπανία	1.405	1.110	1.070	880	600	300	Spain
Σουηδία	805	567	417	334	203	114	Sweden
Ηνωμένο Βασίλειο	6.724	4.879	4.461	4.242	2.910	2.153	United Kingdom
Ε.Ε. ΣΥΝΟΛΟ	38.508	28.836	25.707	22.922	16.772	11.163	E.U. TOTAL
Άλλες Χώρες							Other Countries
Αργεντινή		0	0	1	4	0	Argentina
Βραζιλία	18	22	24	5	1	0	Brazil
Καναδάς	30	21	30	38	17	15	Canada
Κίνα	1.434	1.271	1.592	1.308	906	749	China
Γεωργία	0	17	9	12	6	2	Georgia
Ινδία	137	194	330	312	336	191	India
Ιαπωνία	20.324	14.458	10.993	6.860	4.799	4.105	Japan
Μαλαισία	150	106	69	32	11	7	Malaysia
Μεξικό	0	222	96	138	80	50	Mexico
Ν. Αφρική	953	618	486	594	338	240	S. Africa
Ν. Κορέα	1.385	1.323	1.188	1.007	825	328	S. Korea
Σιγκαπούρη	0	17	372	723	452	664	Singapore
Ελβετία	10	5	2	6	10	11	Switzerland
Ταϊβάν	1.505	794	586	470	436	379	Taiwan
Θαϊλάνδη	1.574	1.321	1.508	922	385	194	Thailand
Τουρκία	772	587	621	594	163	209	Turkey
Ουκρανία	0	4	0	4	0	0	Ukraine
Η.Π.Α.	542	459	399	306	281	231	U.S.A.
Βιετνάμ	0	0	0	0	0	25	Vietnam
Άλλες Χώρες	380	16	13	11	7	4	Other Countries
ΣΥΝΟΛΟ	29.214	21.455	18.318	13.342	9.057	7.404	TOTAL
ΓΕΝΙΚΟ ΣΥΝΟΛΟ	67.722	50.291	44.025	36.264	25.829	18.567	GRAND TOTAL

ΠΙΝΑΚΑΣ 56. ΕΓΓΡΑΦΕΣ ΜΗΧΑΝΟΚΙΝΗΤΩΝ ΟΧΗΜΑΤΩΝ ΚΑΤΑ ΧΡΩΜΑ, 2010-2013

TABLE 56. REGISTRATION OF MOTOR VEHICLES BY COLOUR, 2010-2013

ΧΡΩΜΑ (Αριθμός)	2010	2011	2012	2013	ΓΕΝΙΚΟ ΣΥΝΟΛΟ GRAND TOTAL	%	COLOUR
Μπλεζ	370	315	268	199	1.152	0,9	Beige
Μαύρο	8.532	7.173	4.812	3.104	23.621	18,9	Black
Μπλε	4.799	3.565	2.557	1.738	12.659	10,2	Blue
Καφέ	954	848	612	424	2.838	2,3	Brown
Χρυσό	817	536	248	148	1.749	1,4	Gold
Πράσινο	1.018	675	484	363	2.540	2,0	Green
Γκριζό	6.790	6.081	4.353	3.114	20.338	16,3	Grey
Πορτοκαλί	564	306	209	161	1.240	1,0	Orange
Κόκκινο	1.969	1.781	1.472	962	6.184	5,0	Red
Αργυρό/Ασημί	7.202	5.329	3.434	2.727	18.692	15,0	Silver
Άσπρο	9.893	9.061	7.021	5.287	31.262	25,0	White
Κίτρινο	887	462	271	227	1.847	1,5	Yellow
Άλλο	230	132	88	113	563	0,5	Other
ΣΥΝΟΛΟ	44.025	36.264	25.829	18.567	124.685	100,0	TOTAL

ΠΙΝΑΚΑΣ 57. ΕΓΓΡΑΦΕΣ ΜΗΧΑΝΟΚΙΝΗΤΩΝ ΟΧΗΜΑΤΩΝ ΚΑΤΑ ΕΠΑΡΧΙΑ, 1990 -2013

TABLE 57. REGISTRATION OF MOTOR VEHICLES, BY DISTRICT, 1990 - 2013

(Αριθμός)

(Number)

ΕΤΟΣ YEAR	ΣΥΝΟΛΟ TOTAL	ΛΕΥΚΩΣΙΑ LEFKOSIA	ΑΜΜΟΧΩΣΤΟΣ AMMOCHOSTOS	ΛΑΡΝΑΚΑ LARNAKA	ΛΕΜΕΣΟΣ LEMESOS	ΠΑΦΟΣ PAFOS	ΒΡΕΤΑΝΙΚΕΣ ΒΑΣΕΙΣ BRITISH BASES
1990	38.768	14.086	2.924	5.889	9.853	3.475	2.541
1991	36.592	13.276	2.420	5.468	9.494	3.315	2.619
1992	36.179	12.989	3.193	5.336	8.922	3.304	2.435
1993	26.338	9.927	1.703	3.918	6.427	2.571	1.792
1994	26.805	9.832	1.878	3.883	7.015	2.510	1.687
1995	34.475	12.813	2.522	4.885	9.096	3.253	1.906
1996	34.768	13.807	2.151	4.997	9.569	3.079	1.165
1997	31.857	12.520	1.702	4.417	9.094	3.061	1.063
1998	38.798	15.104	2.509	5.404	10.645	3.753	1.383
1999	33.973	13.393	2.451	4.555	8.829	3.212	1.533
2000	32.165	13.354	2.518	3.761	7.849	3.046	1.637
2001	38.075	16.033	2.297	4.757	9.500	3.974	1.514
2002	40.367	15.618	2.218	5.551	10.983	4.581	1.416
2003	40.362	15.194	2.000	5.998	11.312	4.750	1.108
2004	54.037	20.431	3.014	8.140	14.688	6.733	1.031
2005	48.712	19.140	2.907	7.137	12.969	5.484	1.075
2006	48.387	19.077	2.844	7.335	13.163	5.157	811
2007	64.405	24.915	3.990	10.210	17.459	7.296	535
2008	67.722	26.800	3.994	10.250	18.583	7.435	660
2009	50.291	20.938	2.663	7.874	13.642	4.734	440
2010	44.025	18.698	2.352	6.744	12.064	3.865	302
2011	36.264	14.966	2.051	5.554	9.944	3.481	268
2012	25.829	9.958	1.418	3.652	7.671	2.876	254
2013	18.617	7.208	1.099	2.548	5.130	2.234	398

ΠΙΝΑΚΑΣ 58. ΑΔΕΙΟΥΧΑ ΟΧΗΜΑΤΑ ΚΑΙ ΕΓΓΡΑΦΕΣ ΜΗΧΑΝΟΚΙΝΗΤΩΝ ΟΧΗΜΑΤΩΝ, ΚΑΤΑ ΕΙΔΟΣ ΚΑΥΣΙΜΟΥ 1995-2013
 TABLE 58. LICENSED VEHICLES AND REGISTRATION OF MOTOR VEHICLES, BY ENERGY TYPE 1995-2013

Έτος Year	Αδειούχα Οχήματα Licensed Vehicles				Εγγεγραφές Μηχανοκίνητων Οχημάτων Registration of Motor Vehicles					
	Σύνολο Total	Βενζίνη Petrol	Πετρέλαιο Diesel	Ηλεκτρικό Electric	Υβριδικό Hybrid	Σύνολο Total	Βενζίνη Petrol	Πετρέλαιο Diesel	Ηλεκτρικό Electric	Υβριδικό Hybrid
1995	387.559	267.119	120.440	0	0	34.475	22.204	12.271	0	0
1996	394.667	267.535	127.132	0	0	34.768	23.081	11.687	0	0
1997	402.586	269.899	132.687	0	0	31.857	21.375	10.482	0	0
1998	419.446	276.806	142.639	0	1	38.798	25.615	13.183	0	0
1999	430.974	281.152	149.822	0	0	33.973	22.846	11.127	0	0
2000	444.183	286.971	157.212	0	0	32.165	21.933	10.232	0	0
2001	459.106	294.509	164.597	0	0	38.075	26.324	11.751	0	0
2002	465.367	298.232	167.134	1	0	40.367	29.973	10.393	1	0
2003	484.477	316.758	167.717	2	0	40.362	33.209	7.152	1	0
2004	515.233	348.472	166.736	24	1	54.037	47.680	6.335	21	1
2005	534.966	367.777	167.103	80	6	48.712	42.162	6.488	57	5
2006	550.792	386.100	164.494	160	38	48.387	40.849	7.420	82	36
2007	591.962	421.864	169.612	454	32	64.405	52.712	11.384	297	12
2008	631.824	451.677	179.244	850	53	67.722	51.758	15.530	405	29
2009	651.149	463.426	186.609	1.052	62	50.291	36.079	13.995	211	6
2010	648.143	461.706	185.136	1.229	72	44.025	30.333	13.487	190	15
2011	651.671	465.493	184.637	1.463	78	36.264	25.847	10.147	264	6
2012	654.597	471.299	181.591	1.631	76	25.829	19.175	6.474	175	5
2013	647.665	467.747	178.037	1.826	55	18.567	13.551	4.830	171	15

ΠΙΝΑΚΑΣ 59. ΣΥΝΟΛΙΚΕΣ ΕΙΣΑΓΩΓΕΣ ΜΗΧΑΝΟΚΙΝΗΤΩΝ ΟΧΗΜΑΤΩΝ ΚΑΤΑ ΧΩΡΑ ΠΡΟΕΛΕΥΣΗΣ, 2009-2013

TABLE 59. TOTAL IMPORTS OF MOTOR VEHICLES BY COUNTRY OF ORIGIN, 2009-2013

(α) Εισαγωγές αυτοκινήτων σαλούν (Αριθμός)

(a) Imports of saloon cars (Number)

Χώρα	2009	2010	2011	2012	2013	Country
Γαλλία	607	1.057	812	1.267	534	France
Γερμανία	4.762	5.811	5.207	3.498	1.760	Germany
Ηνωμένο Βασίλειο	9.782	12.233	8.676	4.962	3.168	United Kingdom
Ιαπωνία	8.431	7.291	3.964	3.193	2.472	Japan
Ισπανία	615	1.302	1.227	809	553	Spain
Κορέα Νότιος	650	748	650	593	509	Korea South
'Άλλες χώρες	4.122	6.109	5.550	3.452	1.452	Other countries
Σ Υ Ν Ο Λ Ο	28.969	34.551	26.086	17.774	10.448	T O T A L

(β) Εισαγωγές μοτοσικλετών (Αριθμός)

(b) Imports of motorcycles (Number)

Χώρα	2009	2010	2011	2012	2013	Country
Γαλλία	0	0	27	0	0	France
Γερμανία	41	27	18	14	11	Germany
Ελλάδα	288	268	356	137	31	Greece
Ηνωμένο Βασίλειο	378	137	79	18	22	United Kingdom
Ιαπωνία	232	110	84	24	15	Japan
Ιταλία	86	385	604	70	54	Italy
Κίνα	1.323	1.556	1.215	522	985	China
Ταϊβάν	462	260	400	258	205	Taiwan
'Άλλες χώρες	510	355	588	217	160	Other countries
Σ Υ Ν Ο Λ Ο	3.320	3.098	3.371	1.260	1.483	T O T A L

(γ) Εισαγωγές λεωφορείων, φορτηγών (Αριθμός)

(c) Imports of buses, trucks (Number)

Χώρα	2009	2010	2011	2012	2013	Country
Γαλλία	170	244	164	111	13	France
Γερμανία	224	691	374	384	74	Germany
Ηνωμένο Βασίλειο	2.087	1.671	1.021	388	235	United Kingdom
Θαϊλάνδη	157	535	121	10	31	Thailand
Ιαπωνία	70	55	60	11	7	Japan
Ιταλία	177	149	104	90	22	Italy
Ισπανία	106	289	135	106	60	Spain
Σιγκαπούρη	3	0	2	0	0	Singapore
'Άλλες χώρες	454	1.096	642	440	200	Other countries
Σ Υ Ν Ο Λ Ο	3.448	4.730	2.623	1.540	642	T O T A L

(δ) Εισαγωγές ελκυστήρων (Αριθμός)

(d) Imports of tractors (Number)

Χώρα	2009	2010	2011	2012	2013	Country
Γερμανία	73	38	24	17	8	Germany
Ελλάδα	40	85	342	11	24	Greece
Ιαπωνία	104	152	93	20	50	Japan
Ιταλία	156	76	89	23	129	Italy
Ηνωμένο Βασίλειο	199	161	115	49	30	United Kingdom
'Άλλες χώρες	91	154	85	116	96	Other countries
Σ Υ Ν Ο Λ Ο	663	666	748	236	337	TOTAL

ΠΙΝΑΚΑΣ 60. ΣΥΝΟΛΙΚΕΣ ΕΙΣΑΓΩΓΕΣ ΕΛΑΣΤΙΚΩΝ ΟΧΗΜΑΤΩΝ ΚΑΤΑ ΧΩΡΑ ΠΡΟΕΛΕΥΣΗΣ, 2009-2013

TABLE 60. TOTAL IMPORTS OF MOTOR VEHICLES TYRES BY COUNTRY OF ORIGIN, 2009-2013

(Αριθμός)

(Number)

Χώρα προέλευσης	2009	2010	2011	2012	2013	Country of Origin
Βέλγιο-Λουξεμβούργο	63.429	22.167	20.597	16.005	15.684	Belgium-Luxembourg
Γαλλία	26.751	3.147	1.220	1.337	1.287	France
Γερμανία	20.147	16.903	17.306	12.716	11.933	Germany
Ελλάδα	42.684	165.721	202.188	191.716	104.229	Greece
Ηνωμένο Βασίλειο	17.707	12.744	4.050	2.684	4.250	United Kingdom
Η.Π.Α	18.878	9.266	2.652	3.371	847	U.S.A.
Θαϊλάνδη	37.046	33.682	26.524	27.749	20.102	Thailand
Ιαπωνία	55.009	60.343	55.441	37.328	7.931	Japan
Ινδονησία	11.913	18.491	8.952	10.843	5.368	Indonesia
Ιταλία	42.367	14.345	2.914	4.841	985	Italy
Κίνα	137.025	169.154	173.105	240.319	322.105	China
Κορέα Νότιος	29.964	28.161	22.356	18.748	22.353	Korea South
Μαλαισία	5.858	6.154	5.401	4.503	5.133	Malaysia
Ολλανδία	80.978	109.236	98.546	63.896	43.458	Netherlands
Σιγκαπούρη	2.432	1.675	300	2.144	5.206	Singapore
Ταϊβάν	31.912	34.669	17.291	23.883	19.672	Taiwan
Άλλες χώρες	92.573	63.835	72.309	81.951	71.215	Other countries
ΣΥΝΟΛΟ	716.673	769.693	731.152	744.034	661.758	TOTAL

ΠΙΝΑΚΑΣ 61. ΣΥΝΟΛΙΚΕΣ ΕΙΣΑΓΩΓΕΣ ΟΧΗΜΑΤΩΝ, ΕΞΑΡΤΗΜΑΤΩΝ ΚΑΙ ΑΛΛΟΥ ΜΕΤΑΦΟΡΙΚΟΥ ΕΞΟΠΛΙΣΜΟΥ, 2009-2013
TABLE 61. TOTAL IMPORTS OF VEHICLES, ACCESSORIES AND OTHER TRANSPORT EQUIPMENT, 2009-2013

(€000's)

Είδος	2009	2010	2011	2012	2013	Commodity
Ελαστικά για μηχανοκίνητα οχήματα	36.653	39.184	41.461	39.950	29.832	Tyres for motor vehicles
Επιβατηγά αυτοκίνητα (άλλα από οχήματα δημόσιας εξυπηρέτησης) περιλαμ. αυτοκινήτων για την μεταφορά επιβατών και φορτίου	304.834	362.393	311.555	219.194	126.358	Passenger motor cars (other than public-service type vehicles) incl. vehicles designed for the transport of both passengers & goods
Μηχανοκίνητα οχήματα για μεταφορά φορτίου ή υλικών και οχήματα για ειδικές χρήσεις	49.014	54.320	35.782	21.532	8.709	Motor vehicles for the transport of goods or materials and special purpose motor vehicles
Οχήματα επιβατηγά για δημόσια εξυπηρέτηση (π.χ. λεωφορεία)	3.011	34.768	3.221	3.655	1.231	Public service type passengers motor vehicles (e.g. motor buses)
Βάσεις για οχήματα με τον κινητήρα τους. Άλλα εξαρτήματα για οχήματα μη προσδιοριζόμενα	54.424	52.406	49.620	43.175	35.966	Chassis fitted with engines for motor vehicles. Other motor vehicles parts and accessories n.e.s.
Μηχανές εσωτερικής καύσης και σχετικά εξαρτήματα μη αλλού ταξινομηθέντα	6.472	5.587	6.064	5.089	4.957	Internal combustion piston engines and parts thereof n.e.s.
Μη ηλεκτρικά εξαρτήματα για μηχανοκίνητα οχήματα	27.506	29.919	22.823	25.065	18.108	Non-electric parts and accessories of motor vehicles
Ηλεκτρικά εξαρτήματα για μηχανοκίνητα οχήματα	6.215	5.169	5.781	6.728	3.650	Electrical parts of motor vehicles
Δίτροχες και τρίτροχες μοτοσικλέτες και μοτοποδήλατα	7.020	5.753	5.978	2.321	2.072	Motorcycles, autocycles, motor tricycles and cycles
Εξαρτήματα μοτοσικλετών μη αλλού ταξινομηθέντα	1.931	1.814	1.649	951	1.093	Parts of motorcycles, n.e.s.
Σ Υ Ν Ο Λ Ο	497.080	591.313	483.934	367.660	231.976	T O T A L

ΠΙΝΑΚΑΣ 62. ΕΙΣΑΓΩΓΙΚΟΙ ΔΑΣΜΟΙ, ΑΔΕΙΕΣ ΕΓΓΡΑΦΗΣ ΚΑΙ ΦΟΡΟΙ ΚΑΤΑΝΑΛΩΣΗΣ, 2008-2013

TABLE 62. IMPORT DUTIES, REGISTRATION LICENCES AND EXCISE DUTIES COLLECTED, 2008-2013

(€000's)

Είδος	2008	2009	2010	2011	2012	2013	Type
Εισαγωγικοί δασμοί	18.411	10.342	8.879	5.407	3.830	2.835	Import duties
Άδειες εγγραφής	36.521	26.875	21.294	16.333	10.338	4.013	Registration licences
Άδειες κυκλοφορίας μηχανοκίνητων οχημάτων	88.921	91.320	89.970	91.509	91.893	86.131	Vehicles circulation licences
Άδειες οδηγών	1.963	2.141	2.156	2.020	1.855	2.388	Drivers' licences
Άδειες οδικής χρήσης	91	70	67	63	290	43	Road transport licences
Φόροι κατανάλωσης καυσίμων	261.483	263.384	308.060	337.207	317.157	340.058	Excise duty on fuels
Φόροι κατανάλωσης οχημάτων	131.381	85.796	62.060	45.176	27.403	14.158	Excise duty on vehicles
ΣΥΝΟΛΟ	538.771	479.928	492.486	497.715	452.766	449.626	TOTAL

ΠΙΝΑΚΑΣ 63. ΕΙΣΑΓΩΓΙΚΟΙ ΔΑΣΜΟΙ ΚΑΤΑ ΚΑΤΗΓΟΡΙΑ ΜΕΤΑΦΟΡΙΚΟΥ ΜΕΣΟΥ, 2008-2013

TABLE 63. IMPORT DUTIES COLLECTED BY TYPE OF MEANS OF TRANSPORT, 2008-2013

(€000's)

Κατηγορία μεταφορέως	2008	2009	2010	2011	2012	2013	Type of transport
Αυτοκίνητα σαλούν	13.984	8.071	6.074	4.108	2.432	1.887	Saloon cars
Μοτοσυκλέτες	307	194	157	130	67	80	Mechanised cycles
Λεωφορεία, φορτηγά κλπ.	3.009	1.088	1.634	262	453	72	Buses, trucks,lorries etc.
Εξαρτήματα μηχανοκίνητων οχημάτων (εκτός από τεμάχια μοτοσυκλετών και ελαστικά)	475	374	417	341	261	185	Road motor vehicles parts (except parts for mechanised cycles and side cars and tyres)
Εξαρτήματα μοτοσυκλετών (εκτός ελαστικών)	28	25	19	15	8	12	Mechanised cycles and side car parts(except tyres)
Ελαστικά και εσωτερικά για αυτοκίνητα και μοτοσυκλέτες	608	590	578	551	609	599	Tyres & tubes for motor cars and mechanised cycles
ΣΥΝΟΛΟ	18.411	10.342	8.879	5.407	3.830	2.835	TOTAL

ΠΙΝΑΚΑΣ 64. ΠΩΛΗΣΕΙΣ ΒΕΝΖΙΝΗΣ, ΠΕΤΡΕΛΑΙΟΥ ΚΑΙ ΛΑΔΙΩΝ ΓΙΑ ΕΓΧΩΡΙΑ ΚΑΤΑΝΑΛΩΣΗ, 1980-2013

TABLE 64. BENZINE, GAS-OIL AND LUBRICATING OILS SOLD FOR DOMESTIC CONSUMPTION, 1980-2013

(Μετρικοί τόνοι)

(Metric tonnes)

Έτος Year	Βενζίνη- Benzine(petrol)			Πετρέλαιο Gas oil (diesel)	ΣΥΝΟΛΟ ΚΑΥΣΙΜΩΝ TOTAL OF FUELS	Λάδια Lubricating oils
	Αμόλυβδη Unleaded	Μολυβδόχα Premium	Συνηθισμένη Regular			
1980	0	86.060	9.893	143.081	239.034	5.709
1981	0	86.051	9.615	142.203	237.869	5.587
1982	0	91.739	9.491	156.664	257.894	4.644
1983	0	98.257	9.060	174.436	281.753	5.114
1984	0	105.440	8.943	189.798	304.181	5.516
1985	0	112.180	8.385	196.886	317.451	5.417
1986	0	118.727	8.424	211.933	339.084	5.825
1987	0	129.442	7.992	232.892	370.326	6.206
1988	0	137.918	6.841	244.908	389.667	6.313
1989	0	146.134	6.112	268.188	420.434	6.210
1990	0	153.922	6.459	301.699	462.080	7.142
1991	0	151.442	7.692	304.269	463.403	6.876
1992	2.990	160.938	6.896	372.385	543.209	7.541
1993	5.507	161.144	6.154	386.473	559.278	7.387
1994	7.784	163.930	5.645	400.177	577.536	7.013
1995	12.106	164.974	5.388	441.118	623.586	7.041
1996	19.666	161.226	4.787	459.513	645.192	7.409
1997	29.958	156.032	4.485	483.308	673.783	6.657
1998	43.836	147.965	3.880	521.315	716.996	7.058
1999	58.750	140.849	2.954	541.752	744.305	6.903
2000	76.962	128.070	1.341	558.195	764.568	6.662
2001	95.500	122.761	490	544.459	763.210	7.036
2002	116.570	112.048	304	566.762	795.684	7.168
2003	154.997	104.508	0	542.494	801.999	6.247
2004	248.773	33.006	0	529.315	811.094	6.653
2005	302.525	0	0	515.346	817.871	6.209
2006	323.025	0	0	504.657	827.682	6.770
2007	351.852	0	0	514.134	865.986	6.442
2008	372.676	0	0	513.519	886.195	6.559
2009	383.468	0	0	487.086	870.554	6.084
2010	390.302	0	0	476.271	866.573	6.069
2011	384.756	0	0	476.947	861.703	5.850
2012	372.113	0	0	434.220	806.333	5.574
2013	349.110	0	0	368.746	717.856	4.409

Σημ.: Δεν περιλαμβάνονται πωλήσεις στα Ηνωμένα Έθνη, Βρετανικές Βάσεις και πλοία

Note: Sales to UN Forces, British Bases and ships are excluded.

ΠΙΝΑΚΑΣ 65. ΜΗΚΟΣ ΔΗΜΟΣΙΟΥ ΟΔΙΚΟΥ ΔΙΚΤΥΟΥ ΚΑΙ ΣΥΝΟΛΟ ΔΑΠΑΝΩΝ ΣΕ ΔΡΟΜΟΥΣ ΚΑΙ ΓΕΦΥΡΙΑ, 1980-2013

TABLE 65. LENGTH OF PUBLIC ROADS AND TOTAL EXPENDITURE ON ROADS AND BRIDGES, 1980-2013

Έτος Year	Χιλιόμετρα δρόμων κατά κατηγορία Kilometres of roads by type				Δαπάνες σε δρόμους και γεφύρια (€000'ς) Expenditure on roads and bridges (€000's)
	Ασφαλτο-στρωμένοι Bituminous	Χωματένιοι Gravel	Δασικοί χωματένιοι Forest Gravel	Συνολικό μήκος Total	
1980	3.954	1.443	1.529	6.926	20.965
1981	3.988	1.498	1.913	7.399	23.178
1982	4.053	1.531	1.917	7.501	20.889
1983	4.127	1.606	2.007	7.740	30.000
1984	4.191	1.656	2.039	7.886	35.241
1985	4.260	1.667	2.068	7.995	27.298
1986	4.347	1.654	2.094	8.095	28.093
1987	4.427	1.710	2.128	8.265	38.674
1988	4.838	1.459	2.158	8.455	43.628
1989	5.240	1.357	2.188	8.785	63.370
1990	5.395	1.420	2.228	9.043	57.700
1991	5.452	1.459	2.315	9.226	60.354
1992	5.463	1.473	2.426	9.362	67.068
1993	5.476	1.575	2.488	9.539	75.815
1994	5.546	1.601	2.557	9.704	86.396
1995	5.781	1.738	2.631	10.150	80.412
1996	5.950	1.777	2.688	10.415	66.360
1997	6.209	1.677	2.768	10.654	78.455
1998	6.404	1.604	2.812	10.820	115.094
1999	6.559	1.582	2.868	11.009	111.073
2000	6.747	1.485	2.909	11.141	110.799
2001	6.982	1.413	3.013	11.408	109.607
2002	7.206	1.331	3.056	11.593	108.838
2003	7.403	1.259	3.098	11.760	138.936
2004	7.672	1.295	3.092	12.059	139.936
2005	7.845	1.274	3.027	12.146	160.370
2006	7.988	1.249	3.043	12.280	199.756
2007	8.077	1.338	3.066	12.481	209.784
2008	8.196	1.330	3.030	12.556	265.642
2009	8.275	1.300	3.040	12.615	214.235
2010	8.402	1.277	3.039	12.718	181.456
2011	8.471	1.251	3.041	12.763	195.319
2012	8.515	1.250	3.041	12.806	140.728
2013	8.543	1.263	3.041	12.847	...

Σημ.: (1) Το μήκος των δρόμων σε χιλιόμετρα αναφέρεται στο τέλος κάθε χρόνου, δηλ. η κατασκευή νέων δρόμων κατά τη διάρκεια του χρόνου είναι η διαφορά από εκείνο του προηγούμενου χρόνου.

Note: (1) The data on roads length refer to the end of each year, i.e. the new roads constructed during each year can be derived as the difference from the previous year's figure.

Σημ.: (2) Αναθεωρημένα στοιχεία από 2007-2013

Note: (2) Revised data from 2007-2013

ΠΙΝΑΚΑΣ 66. ΜΗΚΟΣ ΔΗΜΟΣΙΟΥ ΟΔΙΚΟΥ ΔΙΚΤΥΟΥ ΚΑΤΑ ΑΡΧΗ ΚΑΙ ΕΠΑΡΧΙΑ, 2013
 TABLE 66. LENGTH OF PUBLIC ROADS BY AUTHORITY AND DISTRICT, 2013

(Χιλιόμετρα)
(Kilometres)

Αρχές	Λευκωσία Lefkosia		Λεμεσός Lemesos		Λάρνακα Larnaka		Αμμόχωστος Amchoostos		Πάφος Pafos		Σύνολο Total		Authorities
	Ασφ. Bitum.	Χοιμ. Gravel	Ασφ. Bitum.	Χοιμ. Gravel	Ασφ. Bitum.	Χοιμ. Gravel	Ασφ. Bitum.	Χοιμ. Gravel	Ασφ. Bitum.	Χοιμ. Gravel	Ασφ. Bitum.	Χοιμ. Gravel	
Επαρχιακές Διοικήσεις	367	36	421	58	518	125	151	137	320	175	1.777	531	District Offices
Δήμοι	1.604	141	928	84	620	162	335	79	648	266	4.135	732	Municipalities
Δημόσια Έργα	741	0	543	0	354	0	116	0	449	0	2.203	0	Public Works Department
Σύνολο	2.712	177	1.892	142	1.492	287	602	216	1.417	441	8.115	1.263	Total
Τμήμα Δασών	171	3.041	Forestry Department
Υπεραστικοί	50	0	64	0	106	0	12	0	25	0	257	0	Highways
ΓΕΝΙΚΟ ΣΥΝΟΛΟ											8.543	4.304	GRAND TOTAL

ΠΙΝΑΚΑΣ 67. ΜΗΚΟΣ ΔΗΜΟΣΙΟΥ ΟΔΙΚΟΥ ΔΙΚΤΥΟΥ ΚΑΤΑ ΑΡΧΗ, 2011-2013

TABLE 67. LENGTH OF PUBLIC ROADS BY AUTHORITY, 2011-2013

(Χιλιόμετρα)

(Kilometres)

Αρχές	2011		2012		2013		Authorities
	Ασφαλτο-στρωμένοι Bitumi- nous	Χωμα-τένιοι Gravel	Ασφαλτο-στρωμένοι Bitumi- nous	Χωμα-τένιοι Gravel	Ασφαλτο-στρωμένοι Bitumi- nous	Χωμα-τένιοι Gravel	
Επαρχιακές Διοικήσεις	1.771	530	1.774	533	1.777	531	District Offices
Δήμοι	4.078	721	4.110	717	4.135	732	Municipalities
Δημόσια Έργα (Υπεραστικοί)	2.454 (257)	0	2.460 (257)	0	2.460 (257)	0	Public Works Department (Highways)
Τμήμα Δασών	168	3.041	171	3.041	171	3.041	Forestry Department
ΣΥΝΟΛΙΚΟ ΜΗΚΟΣ ΔΡΟΜΩΝ	12.763		12.806		12.847		TOTAL LENGTH OF ROADS

ΠΙΝΑΚΑΣ 68. ΥΠΕΡΑΣΤΙΚΟΙ ΔΡΟΜΟΙ, 2013

TABLE 68. HIGHWAYS, 2013

Κωδ.	Υπεραστικοί Δρόμοι	Χιλιόμετρα	District	Code
A1	Λ/σία-Λ/σόζ	82	Lefkosia-Lemesos	A1
A2	Λ/σία-Λ/κα	20	Lefkosia-Larnaka	A2
A3	Αεροδρ. Λ/κας-Δεκέλεια-Παραλίμνι	55	L/ka Airoport-Dekelia-Paralimni	A3
A5	Λ/κα-Κοφίνου	22	Larnaka-Kofinou	A5
A6	Λ/σόζ-Πάφος	61	Lemesos-Pafos	A6
A9	Λευκωσία-Δένεια	17	Lefkosia-Deneia	A9
ΣΥΝΟΛΟ		257	TOTAL	

ΠΙΝΑΚΑΣ 69. ΔΑΣΙΚΟ ΟΔΙΚΟ ΔΙΚΤΥΟ ΚΑΤΑ ΠΕΡΙΦΕΡΕΙΑ, 2013

TABLE 69. FORESTRY ROADS BY REGION, 2013

Περιφέρεια	Χιλιόμετρα	REGION
Πάφου	1.834	Pafos
Τροόδους	899	Troodos
Λευκωσίας	389	Lefkosia
Δασικού Κολλεγίου		Prodromos Forestry
Προδρόμου	90	College
ΣΥΝΟΛΟ	3.212	TOTAL

ΠΙΝΑΚΑΣ 70. ΜΗΚΟΣ ΔΗΜΟΣΙΟΥ ΟΔΙΚΟΥ ΔΙΚΤΥΟΥ ΚΑΤΑ ΚΑΤΗΓΟΡΙΑ, 2013

TABLE 70. LENGTH OF PUBLIC ROADS BY CATEGORY, 2013

(Χιλιόμετρα)

(Kilometres)

Δρόμοι κατά κατηγορία	Ασφαλτοστρωμένοι Bituminous	Χωματένιοι Gravel	Roads by category
1. <u>ΕΠΑΡΧΙΑΚΕΣ ΔΙΟΙΚΗΣΕΙΣ</u>	<u>1.777</u>	<u>531</u>	1. <u>DISTRICT OFFICES</u>
Λευκωσίας	367	36	Lefkosia
Λεμεσού	421	58	Lemesos
Λάρνακας	518	125	Larnaka
Αμμοχώστου	151	137	Ammochostos
Πάφου	320	175	Pafos
2. <u>ΔΗΜΟΙ</u>	<u>4.135</u>	<u>732</u>	2. <u>MUNICIPALITIES</u>
Επαρχία Λευκωσίας	1.604	141	Lefkosia District
Λευκωσίας	355	5	Lefkosia
Αγ. Δομετίου	154	0	Ag. Dometios
Στροβόλου	352	0	Strovolos
Λακατάμιας	117	3	Lakatamia
Αγλαντζιάς	110	12	Aglangia
Έγκωμης	133	0	Engomi
Λατσιών	139	14	Lakkia
Δαλιού	121	25	Dhali
Γέρι	61	29	Dhali
Τσέρι	62	53	Dhali
Επαρχία Λεμεσού	928	84	Lemesos District
Λεμεσού	566	6	Lemesos
Αγ. Αθανασίου	95	30	Agios Athanasios
Γερμασόγειας	77	2	Germasogeia
Κάτω Πολεμιδιών	64	3	Kato Polemidia
Μ. Γειτονιάς	64	4	Mesa Geitonia
Ύψωνας	62	39	Mesa Geitonia
Επαρχία Λάρνακας	620	162	Larnaka District
Λάρνακας	258	0	Larnaka
Πάνω Λευκάρων	55	0	Pano Lefkara
Αθιένου	78	58	Athienou
Λειβάδια	50	5	Aradippou
Αραδίππου	119	90	Aradippou
Δρομολαξιά	60	9	Aradippou
Επαρχία Αμμοχώστου	335	79	Ammochostos District
Παραλιμνίου	181	30	Paralimni
Δερύνειας	54	19	Deryneia
Αγ. Νάπας	61	17	Ag. Napa
Σωτήρα	39	13	Ag. Napa
Επαρχία Πάφου	648	266	Pafos District
Πάφου	325	5	Pafos
Γεροσκήπου	59	39	Geroskipou
Πέγειας	226	220	Pegeia
Πόλις Χρυσοχούς	38	2	Polis Chrysokhous
3. <u>ΔΗΜΟΣΙΑ ΕΡΓΑ</u>	<u>2.203</u>	<u>0</u>	3. <u>PUBLIC WORKS DEPARTMENT</u>
Λευκωσίας	741	0	Lefkosia
Λεμεσού	543	0	Lemesos
Λάρνακας	354	0	Larnaka
Αμμοχώστου	116	0	Ammochostos
Πάφου	449	0	Pafos
4. <u>Υπεραστικοί</u>	<u>257</u>	<u>0</u>	4. <u>Highways</u>
5. <u>ΤΜΗΜΑ ΔΑΣΩΝ</u>	<u>171</u>	<u>3.041</u>	5. <u>FORESTRY DEPARTMENT</u>
ΣΥΝΟΛΟ	8.543	4.304	TOTAL

ΠΙΝΑΚΑΣ 71. ΟΔΙΚΟ ΔΙΚΤΥΟ ΚΥΠΡΟΥ, 2011-2013

TABLE 71. ROAD INFRASTRUCTURE IN CYPRUS, 2011-2013

(Χιλιόμετρα)

(Kilometres)

Κατηγορία Δρόμων	2011	2012	2013	Category of Roads
Επαρχιακές Διοικήσεις	2.301	2.307	2.308	District Offices
Δήμοι	4.799	4.827	4.867	Municipalities
Δημόσια Έργα	2.454	2.460	2.460	Public Works Department
Τμήμα Δασών	3.209	3.212	3.212	Forestry Department
Σύνολο	12.763	12.806	12.847	Total
Υπεραστικοί	257	257	257	Highways
Άλλοι δρόμοι	12.506	12.549	12.590	Other roads
Άγνωστοι δρόμοι	0	0	0	Unknown roads

ΠΙΝΑΚΑΣ 72. ΦΟΡΤΗΓΑ ΟΧΗΜΑΤΑ ΚΑΤΑ ΩΦΕΛΙΜΟ ΒΑΡΟΣ ΟΧΗΜΑΤΟΣ (3 ΤΟΝΟΙ ΚΑΙ ΠΕΡΙΣΣΟΤΕΡΟ) ΚΑΙ ΤΥΠΟ ΜΕΤΑΦΟΡΑΣ, 2013

TABLE 72. GOODS CONVEYANCE VEHICLES ACCORDING TO LOAD CAPACITY (3 TONNES AND OVER) AND TYPE OF TRANSPORT, 2013

Τύπος μεταφοράς Type of transport	Ωφέλιμο βάρος οχήματος Vehicle load capacity	Αριθμός οχημάτων Number of vehicles
Δημόσιας χρήσης Hire or reward	Ρυμουλκό όχημα - Road tractor	1.651
	Φορτηγό/Rigid 3.0-6,9 τόνοι/tonnes	168
	Φορτηγό/Rigid 7.0-9,9 τόνοι/tonnes	218
	Φορτηγό/Rigid 10.0-14,9 τόνοι/tonnes	202
	Φορτηγό/Rigid 15.0 τόνοι και περισσότερο/tonnes and over	1.139
Ιδιωτικής χρήσης Own account	Ρυμουλκό όχημα - Road tractor	1.015
	Φορτηγό/Rigid 3.0-9,9 τόνοι/tonnes	6.428
	Φορτηγό/Rigid 10.0-14,9 τόνοι/tonnes	911
	Φορτηγό/Rigid 15.0 τόνοι και περισσότερο/tonnes and over	1.115

ΠΙΝΑΚΑΣ 73. ΕΘΝΙΚΕΣ ΟΔΙΚΕΣ ΜΕΤΑΦΟΡΕΣ ΚΑΤΑ ΩΦΕΛΙΜΟ ΒΑΡΟΣ ΟΧΗΜΑΤΟΣ ΚΑΙ ΤΥΠΟ ΜΕΤΑΦΟΡΑΣ, 2013

TABLE 73. NATIONAL ROAD TRANSPORT ACCORDING TO LOAD CAPACITY OF THE VEHICLE AND TYPE OF TRANSPORT, 2013

Ωφέλιμο βάρος οχήματος Vehicle load capacity	Δημόσιας χρήσης Hired or reward		Ιδιωτικής χρήσης Own account		Σύνολο - Total	
	Τόνοι (χιλ.) Tonnes (th)	Τονοχιλιόμετρα (εκ.) TKMS (mn)	Τόνοι (χιλ.) Tonnes (th)	Τονοχιλιόμετρα (εκ.) TKMS (mn)	Τόνοι (χιλ.) Tonnes (th)	Τονοχιλιόμετρα (εκ.) TKMS (mn)
Ρυμουλκό-Road tractor	4.679,2	259,9	2.663,3	158,6	7.342,5	418,5
Φορτηγό-Rigid 3,0-9,9 Τόνοι/tonnes	129,8	5,4	2.485,0	69,8	2.614,8	75,2
" 10,0-14,9 "	149,3	4,2	1.095,0	27,5	1.244,3	31,7
" 15,0 tonnes+ "	2.198,3	45,7	2.699,3	47,2	4.897,6	92,9
ΣΥΝΟΛΟ - TOTAL	7.156,6	315,2	8.942,6	303,1	16.099,2	618,3

ΠΙΝΑΚΑΣ 74. ΧΙΛΙΟΜΕΤΡΑ ΠΟΥ ΔΙΑΝΥΘΗΚΑΝ ΣΤΙΣ ΕΘΝΙΚΕΣ ΟΔΙΚΕΣ ΜΕΤΑΦΟΡΕΣ ΚΑΤΑ ΤΥΠΟ ΜΕΤΑΦΟΡΑΣ, 2013

TABLE 74. VEHICLE KILOMETRES TRAVELED ON NATIONAL ROAD TRANSPORT ACCORDING TO TYPE OF TRANSPORT, 2013

(000's)

Τύπος μεταφοράς Type of transport	Φορτωμένο Loaded	Άδειο Empty	Σύνολο Total
Δημόσιας χρήσης/ Hire or reward	17.243,6	17.476,0	34.719,6
Ιδιωτικής χρήσης/ Own account	40.395,8	33.000,0	73.395,8
ΣΥΝΟΛΟ - TOTAL	57.639,4	50.476,0	108.115,4

ΠΙΝΑΚΑΣ 75. ΧΙΛΙΟΜΕΤΡΑ ΠΟΥ ΔΙΑΝΥΘΗΚΑΝ ΣΤΙΣ ΕΘΝΙΚΕΣ ΟΔΙΚΕΣ ΜΕΤΑΦΟΡΕΣ ΚΑΤΑ ΤΥΠΟ ΟΧΗΜΑΤΟΣ ΚΑΙ ΤΥΠΟ ΜΕΤΑΦΟΡΑΣ, 2013

TABLE 75. VEHICLE KILOMETRES TRAVELED ON NATIONAL ROAD TRANSPORT BY TYPE OF VEHICLE AND TYPE OF TRANSPORT, 2013

(000's)

Τύπος οχήματος Type of vehicle	Δημόσιας χρήσης Hire or reward		Ιδιωτικής χρήσης Own account		Σύνολο Total	
	Φορτωμένο Loaded	Άδειο Empty	Φορτωμένο Loaded	Άδειο Empty	Φορτωμένο Loaded	Άδειο Empty
Φορτηγό/Common truck	5.353,4	5.419,7	32.051,7	24.655,9	37.405,1	30.075,6
Ρυμουλκό με επικαθήμενο/ Road tractor with semi-trailer	11.890,2	12.056,3	8.344,1	8.344,1	20.234,3	20.400,4
ΣΥΝΟΛΟ - TOTAL	17.243,6	17.476,0	40.395,8	33.000,0	57.639,4	50.476,0

ΠΙΝΑΚΑΣ 76. ΕΘΝΙΚΕΣ ΟΔΙΚΕΣ ΜΕΤΑΦΟΡΕΣ ΚΑΤΑ ΤΥΠΟ ΜΕΤΑΦΟΡΑΣ ΚΑΙ ΕΙΔΟΣ ΠΡΟΪΟΝΤΩΝ, 2013
TABLE 76. NATIONAL ROAD TRANSPORT ACCORDING TO TYPE OF TRANSPORT AND NATURE OF GOODS, 2013

Είδος προϊόντων Nature of goods	Δημόσιας χρήσης Hire or reward		Ιδιωτικής χρήσης Own account		Σύνολο Total	
	Τόνοι (χιλ.) Tonnes (th)	Τονοχιλιόμετρα (εκ.) TKMS (mn)	Τόνοι (χιλ.) Tonnes (th)	Τονοχιλιόμετρα (εκ.) TKMS (mn)	Τόνοι (χιλ.) Tonnes (th)	Τονοχιλιόμετρα (εκ.) TKMS (mn)
01 Προϊόντα γεωργίας θήρας και δασοκομίας Products of agriculture, hunting and forestry	436,8	27,6	1.093,2	39,7	1.530,0	67,3
03 Μεταλλεύματα και προϊόντα ορυχείων και λατομείων Metal ores and other mining and quarrying products	2.650,3	48,8	499,8	3,2	3.150,1	52,0
04 Τρόφιμα, ποτά και προϊόντα καπνού Food products, beverages and tobacco	749,1	50,8	2.377,1	106,9	3.126,2	157,7
05 Ύλεις και προϊόντα κλωστοϋφαντουργίας. Δέρμα και δερμάτινα είδη Textiles and textile products. Leather and leather products	34,6	2,1	6,3	0,5	40,9	2,6
06 Ξυλεία και προϊόντα από ξυλείας και φελλό (εκτός από έπιπλα) Wood and products of wood and cork (except furniture)	126,3	7,9	207,7	11,4	334,0	19,3
07 Οπτάνθρακας και προϊόντα διύλισης πετρελαίου Coke and refined petroleum products	1.964,1	127,1	1.016,2	55,3	2.980,3	182,4
08 Χημικές ουσίες, χημικά προϊόντα και συνθετικές ίνες Chemicals, chemical products and man-made fibers	119,7	8,6	220,6	16,1	340,3	24,7
09 Άλλα μη μεταλλικά ορυκτά προϊόντα Other non-metallic mineral products	471,4	18,2	2.683,7	50,7	3.155,1	68,9
10 Βασικά μέταλλα. Προϊόντα μεταλλουργίας, με εξαίρεση τα μηχανήματα και τα είδη εξοπλισμού Basic metals. Fabricated metal products, except machinery and equipment	129,2	5,5	86,4	4,0	215,6	9,5
11 Μηχανήματα και εξοπλισμός Machinery and equipment	45,6	2,8	43,8	2,8	89,4	5,6
12 Προϊόντα αυτοκινητοβιομηχανίας, εξοπλισμός μεταφοράς Automobile industry products and other transport equipment	61,4	3,6	38,1	0,9	99,5	4,5
13 Έπιπλα και άλλα μεταποιημένα προϊόντα Furniture and other manufactured goods n.e.c.	21,5	0,9	15,4	1,1	36,9	2,0
14 Αστικά και λοιπά απόβλητα. Δευτερογενείς πρώτες ύλες Secondary raw materials. Municipal wastes and other wastes	168,5	3,1	556,7	9,5	725,2	12,6
15 Ταχυδρομείο, δέματα Mail parcels	1,2	0,1	0,0	0,0	1,2	0,1
16 Εξοπλισμός και υλικό που χρησιμοποιείται στη μεταφορά εμπορευμάτων Equipment and material utilized in the transport of goods	4,3	0,2	0,0	0,0	4,3	0,2
17 Εμπορεύματα μετακόμισης νοικοκυριού ή γραφείου. Οχήματα για επισκευή Goods moved in the course of household and office removals. Motor vehicles being moved to repair	12,1	0,6	20,5	0,2	32,6	0,8
18 Ομαδοποιημένα εμπορεύματα Grouped goods which are transported together	95,6	4,1	0,0	0,0	95,6	4,1
19 Μη προσδιορίσιμα προϊόντα Unitentifiable goods	46,7	2,6	0,0	0,0	46,7	2,6
20 Άλλα εμπορεύματα που δεν κατατάσσονται αλλού Other goods not elsewhere classified	18,2	0,6	77,1	0,8	95,3	1,4
ΣΥΝΟΛΟ - TOTAL	7.156,6	315,2	8.942,6	303,1	16.099,2	618,3

ΠΙΝΑΚΑΣ 77. ΔΙΕΘΝΕΙΣ ΟΔΙΚΕΣ ΜΕΤΑΦΟΡΕΣ ΚΑΤΑ ΣΥΝΟΛΙΚΟ ΒΑΡΟΣ ΟΧΗΜΑΤΟΣ ΚΑΙ ΤΥΠΟ ΜΕΤΑΦΟΡΑΣ, 2013

TABLE 77. INTERNATIONAL ROAD TRANSPORT ACCORDING TO GROSS VEHICLE WEIGHT AND TYPE OF TRANSPORT, 2013

Συνολικό βάρος οχήματος Gross vehicle weight	Δημόσιας χρήσης Hire or reward		Ιδιωτικής χρήσης Own account		Σύνολο Total	
	Τόνοι (Αρ.) Tonnes (No.)	Τονοχιλιόμετρα (χιλ.) TKMS (Th.)	Τόνοι (Αρ.) Tonnes (No.)	Τονοχιλιόμετρα (χιλ.) TKMS (Th.)	Τόνοι (Αρ.) Tonnes (No.)	Τονοχιλιόμετρα (χιλ.) TKMS (Th.)
25 τόνοι και περισσότεροι/ 25 tonnes and over	22.528	16.394,7	0	0	22.528	16.394,7
ΣΥΝΟΛΟ - TOTAL	22.528	16.394,7	0	0	22.528	16.394,7

ΠΙΝΑΚΑΣ 78. ΧΙΛΙΟΜΕΤΡΑ ΠΟΥ ΔΙΑΝΥΘΗΚΑΝ ΣΤΙΣ ΔΙΕΘΝΕΙΣ ΟΔΙΚΕΣ ΜΕΤΑΦΟΡΕΣ ΚΑΤΑ ΤΥΠΟ ΜΕΤΑΦΟΡΑΣ, 2013

TABLE 78. VEHICLE KILOMETRES TRAVELED ON INTERNATIONAL ROAD TRANSPORT ACCORDING TO TYPE OF TRANSPORT, 2013

(000's)

Τύπος μεταφοράς Type of transport	Φορτωμένο Loaded	Άδειο Empty	Σύνολο Total
Δημόσιας χρήσης/ Hire or reward	987,5	88,6	1.076,1
Ιδιωτικής χρήσης/ Own account	0,0	0,0	0,0
ΣΥΝΟΛΟ-TOTAL	987,5	88,6	1.076,1

ΠΙΝΑΚΑΣ 79. ΧΙΛΙΟΜΕΤΡΑ ΠΟΥ ΔΙΑΝΥΘΗΚΑΝ ΣΤΙΣ ΔΙΕΘΝΕΙΣ ΟΔΙΚΕΣ ΜΕΤΑΦΟΡΕΣ ΚΑΤΑ ΤΥΠΟ ΟΧΗΜΑΤΟΣ ΚΑΙ ΤΥΠΟ ΜΕΤΑΦΟΡΑΣ, 2013

TABLE 79. VEHICLE KILOMETRES TRAVELED ON INTERNATIONAL ROAD TRANSPORT BY TYPE OF VEHICLE AND TYPE OF TRANSPORT, 2013

(000's)

Τύπος οχήματος Type of vehicle	Δημόσιας χρήσης Hire or reward			Ιδιωτικής χρήσης Own account			Σύνολο Total		
	Φορτωμένο Loaded	Άδειο Empty	Σύνολο Total	Φορτωμένο Loaded	Άδειο Empty	Σύνολο Total	Φορτωμένο Loaded	Άδειο Empty	Σύνολο Total
Ρυμουλκό με επικαθήμενο/ Road tractor with semi-trailer	987,5	88,6	1.076,1	0,0	0,0	0,0	987,5	88,6	1.076,1
ΣΥΝΟΛΟ - TOTAL	987,5	88,6	1.076,1	0,0	0,0	0,0	987,5	88,6	1.076,1

ΠΙΝΑΚΑΣ 80. ΔΙΕΘΝΕΙΣ ΟΔΙΚΕΣ ΜΕΤΑΦΟΡΕΣ ΚΑΤΑ ΤΥΠΟ ΜΕΤΑΦΟΡΑΣ ΚΑΙ ΕΙΔΟΣ ΠΡΟΙΟΝΤΩΝ, 2013

TABLE 80. INTERNATIONAL ROAD TRANSPORT ACCORDING TO TYPE OF TRANSPORT AND NATURE OF GOODS, 2013

Είδος προϊόντων Nature of goods	Δημόσιας χρήσης Hire or reward		Ιδιωτικής χρήσης Own account		Σύνολο Total	
	Τόνοι (Αρ.) Tonnes (No.)	Τονοχιλιόμετρα (χιλ.) TKMS (Th.)	Τόνοι (Αρ.) Tonnes (No.)	Τονοχιλιόμετρα (χιλ.) TKMS (Th.)	Τόνοι (Αρ.) Tonnes (No.)	Τονοχιλιόμετρα (χιλ.) TKMS (Th.)
01 Προϊόντα γεωργίας, θήρας και δασοκομίας Products of agriculture, hunting and forestry	9.846	5.504,3	0	0	9.846	5.504,3
04 Τρόφιμα, ποτά και προϊόντα καπνού Food products, beverages and tobacco	11.808	10.216,9	0	0	11.808	10.216,9
05 Ύλεις και προϊόντα κλωστοϋφαντουργίας Δέρμα και δερμάτινα είδη Textiles and textile products Leather and leather products	13	40,3	0	0	13	40,3
06 Ξυλεία και προϊόντα από ξυλεία(εκτός έπιπλα) Wood and products of wood (except furniture)	15	3,0	0	0	15	3,0
08 Χημικές ουσίες Chemical products	215	235,9	0	0	215	235,9
10 Βασικά μέταλλα και προϊόντα μεταλλουργίας Basic metals. Fabricated metal products	11	20,2	0	0	11	20,2
11 Μηχανήματα και εξοπλισμός Machinery and equipment	53	47,6	0	0	53	47,6
18 Ομαδοποιημένα εμπορεύματα Grouped goods which are transported together	528	250,0	0	0	528	250,0
20 Άλλα εμπορεύματα Other goods	39	76,5	0	0	39	76,5
ΣΥΝΟΛΟ - TOTAL	22.528	16.394,7	0	0	22.528	16.394,7

ΠΙΝΑΚΑΣ 81. ΔΙΕΘΝΕΙΣ ΟΔΙΚΕΣ ΜΕΤΑΦΟΡΕΣ ΚΑΤΑ ΤΥΠΟ ΜΕΤΑΦΟΡΑΣ ΚΑΙ ΧΩΡΑ ΠΡΟΕΛΕΥΣΗΣ, 2013

TABLE 81. INTERNATIONAL ROAD TRANSPORT BY TYPE OF TRANSPORT AND COUNTRY OF ORIGIN, 2013

Χώρα προέλευσης Country of origin	Δημόσιας χρήσης Hire or reward		Ιδιωτικής χρήσης Own account		Σύνολο Total	
	Τόνοι (Αρ.) Tonnes (No.)	Τονοχιλιόμετρα (χιλ.) TKMS (Th.)	Τόνοι (Αρ.) Tonnes (No.)	Τονοχιλιόμετρα (χιλ.) TKMS (Th.)	Τόνοι (Αρ.) Tonnes (No.)	Τονοχιλιόμετρα (χιλ.) TKMS (Th.)
Γερμανία/Germany	82	147,9	0	0	82	147,9
Ελλάδα/Greece	13.846	3.597,0	0	0	13.846	3.597,0
Ηνωμένο Βασίλειο/United Kingdom	63	198,6	0	0	63	198,6
Ιταλία/Italy	472	384,8	0	0	472	384,8
Ολλανδία/Netherlands	1.268	3.509,7	0	0	1.268	3.509,7
Άλλες χώρες/Other countries	55	145,2	0	0	55	145,2
ΣΥΝΟΛΟ -TOTAL	15.786	7.983,2	0	0	15.786	7.983,2

ΠΙΝΑΚΑΣ 82. ΔΙΕΘΝΕΙΣ ΟΔΙΚΕΣ ΜΕΤΑΦΟΡΕΣ ΚΑΤΑ ΤΥΠΟ ΜΕΤΑΦΟΡΑΣ ΚΑΙ ΧΩΡΑ ΠΡΟΟΡΙΣΜΟΥ, 2013

TABLE 82. INTERNATIONAL ROAD TRANSPORT BY TYPE OF TRANSPORT AND COUNTRY OF DESTINATION, 2013

Χώρα προορισμού Country of destination	Δημόσιας χρήσης Hire or reward		Ιδιωτικής χρήσης Own account		Σύνολο Total	
	Τόνοι (Αρ.) Tonnes (No.)	Τονοχιλιόμετρα (χιλ.) TKMS (Th.)	Τόνοι (Αρ.) Tonnes (No.)	Τονοχιλιόμετρα (χιλ.) TKMS (Th.)	Τόνοι (Αρ.) Tonnes (No.)	Τονοχιλιόμετρα (χιλ.) TKMS (Th.)
Αυστρία/Austria	297	380,4	0	0	297	380,4
Γερμανία/Germany	568	1.239,0	0	0	568	1.239,0
Ελλάδα/Greece	4.181	1.017,9	0	0	4.181	1.017,9
Ηνωμένο Βασίλειο/United Kingdom	1.203	4.203,8	0	0	1.203	4.203,8
Ολλανδία/Netherlands	31	87,9	0	0	31	87,9
Σουηδία/Sweden	450	1.459,5	0	0	450	1.459,5
Άλλες χώρες/Other countries	12	23,0	0	0	12	23,0
ΣΥΝΟΛΟ - TOTAL	6.742	8.411,5	0	0	6.742	8.411,5

ΠΙΝΑΚΑΣ 83. ΑΝΑΧΩΡΗΣΕΙΣ ΔΙΕΘΝΩΝ ΟΔΙΚΩΝ ΜΕΤΑΦΟΡΩΝ ΚΑΤΑ ΤΥΠΟ ΜΕΤΑΦΟΡΑΣ ΚΑΙ ΕΙΔΟΣ ΠΡΟΪΟΝΤΩΝ, 2013

TABLE 83. DEPARTURES OF INTERNATIONAL ROAD TRANSPORT ACCORDING TO TYPE OF TRANSPORT AND NATURE OF GOODS, 2013

Είδος προϊόντων Nature of goods	Δημόσιας χρήσης Hire or reward		Ιδιωτικής χρήσης Own account		Σύνολο Total	
	Τόνοι (Αρ.) Tonnes (No.)	Τονοχιλιόμετρα (χιλ.) TKMS (Th.)	Τόνοι (Αρ.) Tonnes (No.)	Τονοχιλιόμετρα (χιλ.) TKMS (Th.)	Τόνοι (Αρ.) Tonnes (No.)	Τονοχιλιόμετρα (χιλ.) TKMS (Th.)
01 Προϊόντα γεωργίας, θήρας και δασοκομίας Products of agriculture, hunting and forestry	2.174	626,6	0	0	2.174	626,6
04 Τρόφιμα, ποτά και προϊόντα καπνού Food products, beverages and tobacco	4.154	7.437,7	0	0	4.154	7.437,7
08 Χημικές ουσίες Chemical products	132	135,6	0	0	132	135,6
10 Βασικά μέταλλα και προϊόντα μεταλλουργίας Basic metals. Fabricated metal products	11	20,2	0	0	11	20,2
11 Μηχανήματα και εξοπλισμός Machinery and equipment	32	41,2	0	0	32	41,2
18 Ομαδοποιημένα εμπορεύματα Grouped goods which are transported together	217	103,4	0	0	217	103,4
20 Άλλα εμπορεύματα Other goods	22	46,8	0	0	22	46,8
ΣΥΝΟΛΟ - TOTAL	6.742	8.411,5	0	0	6.742	8.411,5

ΠΙΝΑΚΑΣ 84. ΑΦΙΞΕΙΣ ΔΙΕΘΝΩΝ ΟΔΙΚΩΝ ΜΕΤΑΦΟΡΩΝ ΚΑΤΑ ΤΥΠΟ ΜΕΤΑΦΟΡΑΣ ΚΑΙ ΕΙΔΟΣ ΠΡΟΙΟΝΤΩΝ, 2013

TABLE 84. ARRIVALS OF INTERNATIONAL ROAD TRANSPORT ACCORDING TO TYPE OF TRANSPORT AND NATURE OF GOODS, 2013

Είδος προϊόντων Nature of goods	Δημόσιας χρήσης Hire or reward		Ιδιωτικής χρήσης Own account		Σύνολο Total	
	Τόνοι (Αρ.) Tonnes (No.)	Τονοχιλιόμετρα (χιλ.) TKMS (Th.)	Τόνοι (Αρ.) Tonnes (No.)	Τονοχιλιόμετρα (χιλ.) TKMS (Th.)	Τόνοι (Αρ.) Tonnes (No.)	Τονοχιλιόμετρα (χιλ.) TKMS (Th.)
01 Προϊόντα γεωργίας, θήρας και δασοκομίας Products of agriculture, hunting and forestry	7.672	4.877,7	0	0	7.672	4.877,7
04 Τρόφιμα, ποτά και προϊόντα καπνού Food products, beverages and tobacco	7.654	2.779,2	0	0	7.654	2.779,2
05 Ύλεις και προϊόντα κλωστοϋφαντουργίας Δέρμα και δερμάτινα είδη Textiles and textile products Leather and leather products	13	40,3	0	0	13	40,3
06 Ξυλεία και προϊόντα από ξυλεία (εκτός έπιπλα) Wood and products of wood (except furniture)	15	3,0	0	0	15	3,0
08 Χημικές ουσίες Chemical products	83	100,3	0	0	83	100,3
11 Μηχανήματα και εξοπλισμός Machinery and equipment	21	6,4	0	0	21	6,4
18 Ομαδοποιημένα εμπορεύματα Grouped goods which are transported together	311	146,6	0	0	311	146,6
20 Άλλα εμπορεύματα Other goods	17	29,7	0	0	17	29,7
ΣΥΝΟΛΟ - TOTAL	15.786	7.983,2	0	0	15.786	7.983,2

ΜΕΡΟΣ Γ: ΟΔΙΚΑ ΤΡΟΧΑΙΑ ΔΥΣΤΥΧΗΜΑΤΑ

PART C: ROAD TRAFFIC ACCIDENTS

ΕΙΣΑΓΩΓΗ

INTRODUCTION

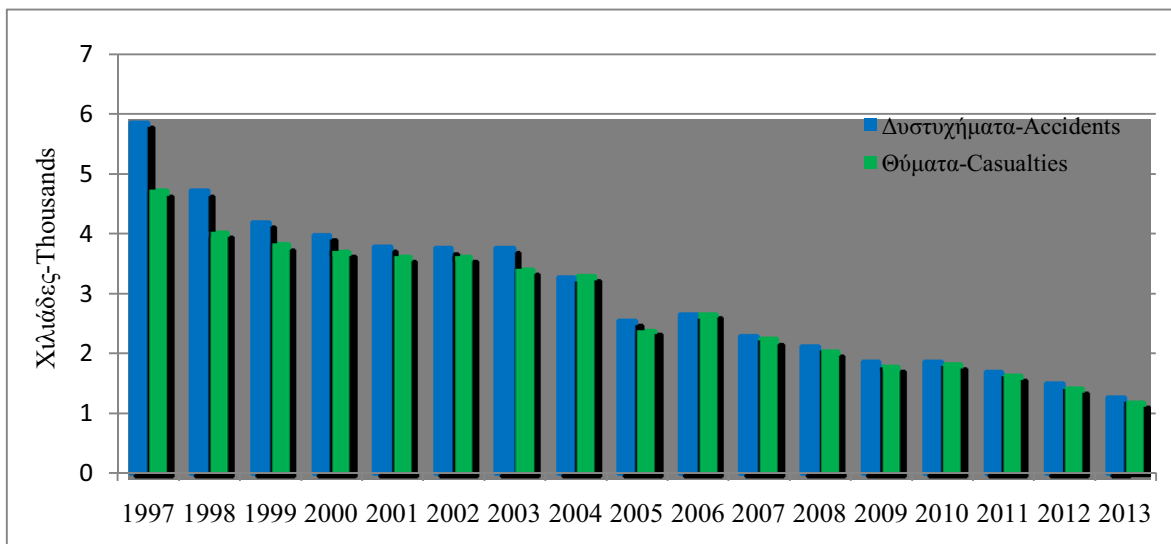
1. ΚΥΡΙΟΤΕΡΕΣ ΕΞΕΛΙΞΕΙΣ ΤΟ 2013

1. MAIN DEVELOPMENTS IN 2013

Το σύνολο των οδικών δυστυχημάτων, που αναφέρθηκαν στην αστυνομία, κατά το 2013 ήταν 1.273 έναντι 1.492 το 2012. Σημειώθηκε δηλαδή μείωση κατά 14,7%.

The total number of road accidents reported to the police during 2013 was 1.273 as against to 1.492 in 2012, i.e. there was a decrease of 14,7%.

ΔΙΑΓΡΑΜΜΑ 4. ΟΔΙΚΑ ΤΡΟΧΑΙΑ ΔΥΣΤΥΧΗΜΑΤΑ ΚΑΙ ΘΥΜΑΤΑ, 1997-2013
FIGURE 4. ROAD TRAFFIC ACCIDENTS AND CASUALTIES, 1997-2013



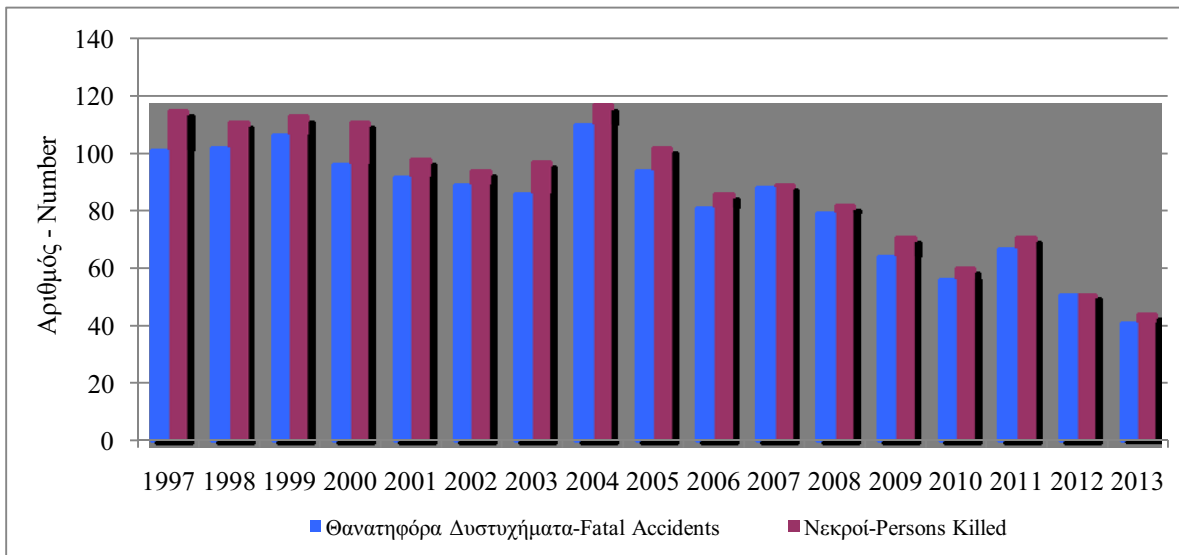
Τα θύματα αριθμούσαν 1.173 άτομα το 2013, έναντι 1.432 τον προηγούμενο χρόνο με 44 νεκρούς και 1.129 (407 σοβαρά) τραυματίες σε σύγκριση με 51 θανάτους και 1.381 τραυματίες (551 σοβαρά) το 2012.

The number of casualties was 1.173 in 2013 and 1.432 in 2012, counting 44 persons killed and 1.129 (407 seriously) injured compared to 51 deaths and 1.381 persons injured (551 seriously) in the previous year.

Το 2013, σημειώθηκαν 41 θανατηφόρα δυστυχήματα έναντι 51 του προηγούμενου χρόνου. Παρουσιάζουν δηλαδή μείωση κατά 19,6%.

In 2013, the number of fatal accidents was 41, compared to 51 during 2012, thus presenting a decrease of 19,6%.

ΔΙΑΓΡΑΜΜΑ 4α. ΘΑΝΑΤΗΦΟΡΑ ΔΥΣΤΥΧΗΜΑΤΑ ΚΑΙ ΝΕΚΡΟΙ 1997-2013
FIGURE 4a. FATAL ACCIDENTS AND PERSONS KILLED, 1997-2013



Οι οδηγοί και επιβάτες των αυτοκινήτων αποτελούσαν τη μεγαλύτερη κατηγορία των θυμάτων με 19 νεκρούς και 729 τραυματίες. Τα θύματα μοτοσικλετιστών ήταν 15 νεκροί με 179 τραυματίες και των μοτοποδηλάτων κανέναν νεκρό με 65 τραυματίες. Τα θύματα σε πεζούς ανήλθαν σε 8 νεκρούς και 139 τραυματίες. Τα υπόλοιπα θύματα αφορούσαν χρήστες ποδηλάτων με 2 νεκρούς και 17 τραυματίες.

Από το σύνολο των 1.173 θυμάτων του 2013, 91 ήταν άτομα ηλικίας κάτω των 18 ετών και 1.082 ηλικίας πέραν των 18 ετών.

Οι κυριότερες αιτίες των οδικών δυστυχημάτων ήταν: κατάχρηση αλκοόλ, απρόσεκτη οδήγηση, μη τήρηση ασφαλισμένης απόστασης, στροφή δεξιά χωρίς προσοχή, παράβαση σημάτων τροχαίας, παράλειψη τήρησης της αριστεράς πλευράς, παραβίαση φώτων τροχαίας και υπερβολική ταχύτητα.

2. ΠΗΓΗ ΠΛΗΡΟΦΟΡΙΩΝ

Η πηγή πληροφοριών για τις στατιστικές των οδικών τροχαίων δυστυχημάτων είναι η Αστυνομία Κύπρου η οποία αποστέλλει στη Στατιστική Υπηρεσία όλα τα στοιχεία για επεξεργασία και δημοσίευση. Τα στοιχεία αναφέρονται αποκλειστικά μόνο σε δυστυχήματα που δηλώθηκαν στην Αστυνομία και δεν συμπεριλαμβάνουν εκείνα που αναφέρθηκαν μόνο στις ασφαλιστικές εταιρείες ή δυστυχήματα που διευθετήθηκαν με άλλο τρόπο.

3. ΟΡΙΣΜΟΙ ΠΟΥ ΧΡΗΣΙΜΟΠΟΙΗΘΗΚΑΝ

Οδικό Τροχαίο δυστύχημα είναι οποιοδήποτε δυστύχημα στο οποίο εμπλέκεται κάποιο μεταφορικό μέσο (π.χ. ποδήλατο, μοτοσικλέτα, αυτοκίνητο ή άλλο όχημα) κατά την διακίνηση του σε δημόσιο δρόμο και προκαλεί θάνατο, σωματικό τραυματισμό ή υλική ζημιά.

Θύματα συμπεριλαμβάνουν νεκρούς ή τραυματίες (σοβαρά ή ελαφρά) σε οδικά τροχαία δυστυχήματα.

Ημέρα είναι η περίοδος που αρχίζει 30 λεπτά πριν την ανατολή του ήλιου μέχρι 30 λεπτά μετά τη δύση του ήλιου.

Νύχτα είναι η περίοδος που αρχίζει 30 λεπτά μετά τη δύση του ήλιου μέχρι 30 λεπτά πριν την ανατολή του ήλιου.

The drivers and passengers of motor cars constituted the biggest category of victims with 19 deaths and 729 injured. Casualties among motorcyclists comprised of 15 persons killed, 179 injured and riders of mopeds only 65 persons injured. Pedestrians numbered 8 dead and 139 injured and riders of bicycles counted 2 persons killed and 17 injured.

Out of the total 1.173 casualties in 2013, 91 were persons under 18 years of age and 1.082 were persons over 18 years old.

The main causes of road accidents were: driving under the influence of alcohol, inattentive driving or attention diverted, following too closely behind another vehicle, turning right without due care, failing to comply with traffic signal, failing to keep to nearside, failing to comply with traffic lights and excessive speed.

2. SOURCE OF DATA

The source of information for the statistics on road traffic accidents and casualties is the Cyprus Police which forwards to the Statistical Service all the data for further processing and tabulation. This data relates only to the road accidents reported to the Police. Road accidents reported to the insurance companies, or other minor accidents settled otherwise, are not included.

3. DEFINITIONS OF TERMS USED

Road traffic accident refers to any accident which involves a traffic unit (i.e. bicycle, motorcycle, motor car and any other kind of vehicle) moving on a public road and causing death, bodily injury or damage to property.

Casualties include persons killed or injured (seriously or slightly) in road traffic accidents.

Daylight extends from 30 minutes hour before sunrise up to 30 minutes after sunset.

Darkness extends from 30 minutes hour after sunset up to 30 minutes before sunrise.

ΠΙΝΑΚΑΣ 1. ΟΔΙΚΑ ΑΥΤΟΚΙΝΗΤΑ ΚΑΙ ΘΥΜΑΤΑ ΚΑΤΑ ΚΑΤΗΓΟΡΙΑ, 2003-2013
 TABLE 1. ROAD ACCIDENTS AND CASUALTIES BY CATEGORY, 2003-2013

		(Number)											
(Αριθμός)	ΔΥΣΤΥΧΗΜΑΤΑ ΚΑΙ ΘΥΜΑΤΑ	2003	2004	2005	2006	2007	2008	2009	2010	2011	2012	2013	ACCIDENTS AND CASUALTIES
	ΣΥΝΟΛΟ ΔΥΣΤΥΧΗΜΑΤΩΝ	3.777	3.284	2.548	2.673	2.302	2.131	1.856	1.883	1.690	1.492	1.273	TOTAL ACCIDENTS
	ΘΑΝΑΤΗΦΟΡΑ	86	110	94	81	88	79	64	56	67	51	41	FATAL
	ΘΥΜΑΤΑ - ΣΥΝΟΛΟ	3.508	3.293	2.398	2.675	2.244	2.045	1.794	1.822	1.624	1.432	1.173	CASUALTIES - TOTAL
	ΝΕΚΡΟΙ (ΣΥΝΟΛΟ)	97	117	102	86	89	82	71	60	71	51	44	PERSONS KILLED (TOTAL)
	Πεζοί	18	18	23	19	17	16	9	13	13	10	8	Pedestrians
	Οδηγοί ή επιβάτες ποδηλάτων	2	2	1	2	3	6	0	2	2	1	2	Riders or passengers of bicycles
	Οδηγοί ή επιβάτες μοτοποδηλάτων	9	11	10	5	9	8	6	3	4	3	0	Motor - assisted pedal cyclists or passengers
	Οδηγοί ή επιβάτες μοτοσικλετών	12	24	14	20	16	16	19	18	14	14	15	Drivers or passengers of motorcycles
	Οδηγοί ή επιβάτες αυτοκινήτων	56	62	54	40	44	36	37	24	38	23	19	Drivers or passengers of motor cars
	'Ατομα σε καρότσες ή επί ζώων	0	0	0	0	0	0	0	0	0	0	0	Persons on carts, carriages or animals
	ΤΡΑΥΜΑΤΙΕΣ - ΣΥΝΟΛΟ	3.411	3.176	2.296	2.589	2.155	1.963	1.723	1.762	1.553	1.381	1.129	PERSONS INJURED - TOTAL
	Πεζοί	313	261	223	207	212	184	200	205	171	169	139	Pedestrians
	Οδηγοί ή επιβάτες ποδηλάτων	41	51	39	46	33	45	24	34	30	25	17	Riders or passengers of bicycles
	Οδηγοί ή επιβάτες μοτοποδηλάτων	403	361	279	247	196	206	159	136	112	83	65	Motor - assisted pedal cyclists or passengers
	Οδηγοί ή επιβάτες μοτοσικλετών	378	310	250	279	271	315	235	271	254	210	179	Drivers or passengers of motorcycles
	Οδηγοί ή επιβάτες αυτοκινήτων	2.276	2.193	1.505	1.810	1.443	1.213	1.105	1.116	985	894	729	Drivers or passengers of motor cars
	'Ατομα σε καρότσες ή επί ζώων	0	0	0	0	0	0	0	0	1	0	0	Persons on carts, carriages or animals

ΠΙΝΑΚΑΣ 2. ΑΝΑΛΟΓΙΕΣ ΘΑΝΑΤΩΝ ΔΕΣΤΥΧΗΜΑΤΩΝ ΚΑΙ ΘΥΜΑΤΩΝ, 1982-2013
TABLE 2. RATIOS RELATED TO ROAD ACCIDENTS AND CASUALTIES, 1982-2013

Έτος Year	Οδικά Δυστυχήματα Road Accidents			Θύματα (περλ. θανάτους) Casualties (incl. deaths)			Θάνατοι σε οδικά δυστυχήματα Deaths in road accidents					
	Σύνολο Total	Αναλογία σε 1000 κατοίκους Per 1000 mid-year population	Αναλογία σε 100 δυστυχήματα Per 100 road accidents	Σύνολο Total	Αναλογία σε 1000 κατοίκους Per 1000 mid-year population	Αναλογία σε 100 δυστυχήματα Per 100 road accidents	Αναλογία σε 1000		Αναλογία σε 1000		Αναλογία σε 1000 Per 1000 road casualties	
							Αναλογία σε 1000 κατοίκους Per 1000 mid-year population	Αναλογία σε 100 δυστυχήματα Per 100 road accidents	Αναλογία σε 1000 κατοίκους Per 1000 mid-year population	Αναλογία σε 100 δυστυχήματα Per 100 road accidents		
1982	7.262	13,9	58,5	4.246	8,2	8,2	21,0	12,8	21,0	12,8	21,9	
1983	8.502	16,1	52,5	4.465	8,5	8,5	23,2	12,4	23,2	12,4	23,5	
1984	9.561	17,9	49,7	4.753	8,9	49,7	25,9	11,6	25,9	11,6	23,4	
1985	9.514	17,6	49,4	4.698	8,7	49,4	25,2	12,2	25,2	12,2	24,7	
1986	9.835	18,0	46,2	4.545	8,3	46,2	22,9	10,7	22,9	10,7	23,1	
1987	10.511	19,0	42,8	4.497	8,1	42,8	18,7	8,8	18,7	8,8	20,5	
1988	11.536	20,6	38,6	4.448	8,0	38,6	21,0	8,9	21,0	8,9	23,2	
1989	11.321	19,9	40,5	4.586	8,1	40,5	24,6	10,5	24,6	10,5	25,9	
1990	10.808	18,7	40,1	4.333	7,5	40,1	20,9	9,3	20,9	9,3	23,3	
1991	10.867	18,3	39,3	4.267	7,2	39,3	20,3	9,5	20,3	9,5	24,1	
1992	10.033	16,4	48,5	4.863	8,0	48,5	25,3	13,2	25,3	13,2	27,1	
1993	8.167	13,1	52,8	4.311	6,9	52,8	24,0	14,1	24,0	14,1	26,7	
1994	7.903	12,4	57,0	4.507	7,1	57,0	27,0	16,8	27,0	16,8	29,5	
1995	7.138	11,0	65,0	4.637	7,1	65,0	23,9	16,5	23,9	16,5	25,4	
1996	6.640	10,0	69,9	4.644	7,0	69,9	25,8	19,3	25,8	19,3	27,6	
1997	5.877	8,8	78,4	4.605	6,9	78,4	22,2	19,6	22,2	19,6	25,0	
1998	4.720	7,0	85,3	4.027	5,9	85,3	20,4	23,5	20,4	23,5	27,6	
1999	4.203	6,1	91,0	3.825	5,6	91,0	22,3	26,9	22,3	26,9	29,5	
2000	3.976	5,7	93,0	3.697	5,3	93,0	20,7	27,9	20,7	27,9	30,0	
2001	3.785	5,4	95,8	3.626	5,2	95,8	20,3	25,9	20,3	25,9	27,0	
2002	3.748	5,3	96,6	3.620	5,1	96,6	18,2	25,1	18,2	25,1	26,0	
2003	3.777	5,2	92,9	3.508	4,9	92,9	18,7	25,7	18,7	25,7	27,7	
2004	3.284	4,5	100,3	3.293	4,5	100,3	22,4	35,6	22,4	35,6	35,5	
2005	2.548	3,4	94,1	2.398	3,2	94,1	18,7	40,0	18,7	40,0	42,5	
2006	2.673	3,5	100,1	2.675	3,6	100,1	16,8	32,2	16,8	32,2	32,1	
2007	2.302	2,9	97,5	2.244	2,9	97,5	16,4	38,7	16,4	38,7	39,7	
2008	2.131	2,7	96,0	2.045	2,6	96,0	16,1	38,5	16,1	38,5	40,1	
2009	1.856	2,3	96,7	1.794	2,2	96,7	11,6	38,3	11,6	38,3	39,6	
2010	1.883	2,3	96,8	1.822	2,2	96,8	11,1	31,9	11,1	31,9	32,9	
2011	1.690	2,0	96,1	1.624	1,9	96,1	12,9	42,0	12,9	42,0	43,7	
2012	1.492	1,7	96,0	1.432	1,7	96,0	9,0	34,2	9,0	34,2	35,6	
2013	1.273	1,5	92,1	1.173	1,4	92,1	8,5	34,6	8,5	34,6	37,5	

Σημ.: Τα στοιχεία αναφέρονται στις περιοχές που ελέγχεται το Κράτος.

Note: The figures refer only to the Government controlled area of Cyprus

ΠΙΝΑΚΑΣ 3. ΟΔΙΚΑ ΔΥΣΤΥΧΗΜΑΤΑ ΚΑΤΑ ΑΙΤΙΑ, ΣΟΒΑΡΟΤΗΤΑ ΚΑΙ ΘΥΜΑΤΑ, 2013
 TABLE 3. ROAD ACCIDENTS BY CAUSE, SEVERITY AND CASUALTIES, 2013

Κώδικας	Αιτία	Σοβαρότητα Δυστυχημάτων Severity of Accidents			Θύματα Casualties			Code	Cause			
		Σύνολο Total	Θανατηφόρα Fatal	Σοβαρά τραύματα Serious injuries	Υλικοί ζημιές Damages only	Σύνολο Total	Νεκροί Dead			Σοβαρά τραύματα Serious injuries		
											Ελαφρά Slight	
I.	Ανθρώπινο λάθος (Σύνολο)	1.258	41	347	375	495	1.159	44	399	716	I.	Human faults (Total)
1	Υπό επίρρεια ποτού	183	9	27	51	96	131	9	34	88	1	Under the influence of drink
2	Υπό επίρρεια ναρκωτικών	6	4	2	0	0	9	4	3	2	2	Under the influence of drugs
3	Υπό επίρρεια φαρμάκου κατόπιν συνταγής	2	0	2	0	0	2	0	2	0	3	Under the influence of medicine
4	Αιφνίδια ασθένεια	3	0	1	0	2	1	0	1	0	4	Sudden illness
5	Απώλεια αισθήσεων	3	0	1	2	0	5	0	1	4	5	Loss of consciousness
6	Υπνηλία	9	0	5	2	2	10	0	5	5	6	Fell asleep
7	Σωματική ανικανότητα	7	0	0	4	3	5	0	0	5	7	Physical disability
8	Απειρία οδηγού	19	0	8	3	8	17	0	9	8	8	Inexperienced driver
9	Υπερβολική ταχύτητα	62	8	23	16	15	78	11	30	37	9	Excessive speed
10	Παράλειψη τήρησης αριστερής πλευράς	59	3	20	11	25	56	3	26	27	10	Failing to keep to nearside
11	Παράλειψη τήρησης κανονικής λωρίδας κυκλοφορίας	13	1	2	4	6	12	1	3	8	11	Failing to keep to proper traffic lane
12	Αντικανονική αλλαγή λωρίδας	16	1	2	5	8	16	1	3	12	12	Changing from one traffic lane to another without due care
13	Αντικανονικό προσπέρασμα από αριστερά	6	0	1	3	2	6	0	1	5	13	Overtaking improperly on nearside
14	Αντικανονικό προσπέρασμα από δεξιά	41	1	10	11	19	33	1	16	16	14	Overtaking improperly on offside
15	Βεβιασμένη επαναφορά μετά από προσπέρασμα	3	0	2	0	1	5	0	2	3	15	Cutting in after overtaking

(Συν.-Cont'd)

ΠΙΝΑΚΑΣ 3 (Συνέχ.). ΟΔΙΚΑ ΔΥΣΤΥΧΗΜΑΤΑ ΚΑΤΑ ΑΙΤΙΑ, ΣΟΒΑΡΟΤΗΤΑ ΚΑΙ ΘΥΜΑΤΑ, 2013
TABLE 3 (Cont'd). ROAD ACCIDENTS BY CAUSE, SEVERITY AND CASUALTIES, 2013

Κώδικας (Αριθμός)	Αιτία	Σοβαρότητα Δυστυχημάτων Severity of Accidents			Θύματα Casualties			Code	Cause			
		Σύνολο Total	Θανα- τηφόρα Fatal	Σοβαρά τραύ- ματα Serious injuries	Ελαφρά τραύ- ματα Slight injuries	Σύνολο Total	Νεκροί Dead			Ελαφρά τραύ- ματα Slight injuries		
											Υλική ζημιά Dama- ges only	
16	Μη παροχή προτεραιότητας σε πεζό σε διάβαση πεζών	11	0	7	4	0	13	0	8	5	16	Failing to stop before pedestrian crossing
17	Μη παροχή προτεραιότητας σε οχήματα	55	0	11	27	17	54	0	11	43	17	Failing to give right-of-way
18	Στροφή αριστερά χωρίς προσοχή	4	0	1	3	0	4	0	1	3	18	Turning left without due care
19	Στροφή δεξιά χωρίς προσοχή	98	3	50	33	12	140	3	57	80	19	Turning right without due care
20	Επανάστροφή "U"	12	0	4	4	4	11	0	4	7	20	Turning round in road ("U" turn)
21	Οδήγηση προς τα πίσω	46	0	8	7	31	18	0	8	10	21	Reversing negligently
22	Παράβαση σήματος τροχαίας	87	0	26	33	28	93	0	28	65	22	Failing to comply with traffic signal
23	Παράβαση φωτών τροχαίας	58	0	14	35	9	112	0	16	96	23	Failing to comply with traffic lights
24	Παράβαση σήματος αστυνομικού	15	0	1	1	13	7	0	1	6	24	Failing to comply with policeman's signal
25	Απρόσεκτη διασταύρωση σε μη ελεγχόμενη διασταύρωση δρόμων	7	0	4	2	1	7	0	4	3	25	Crossing without due care at uncontrolled road function
26	Παράλειψε ή έδωσε λανθασμένο σήμα	1	0	0	1	0	1	0	0	1	26	Failing to signal or giving indistinct or incorrect signal
27	Διαγώνια εκκίνηση από αριστερά	11	0	2	2	7	8	0	3	5	27	Pulling out from nearside
28	Διαγώνια εκκίνηση από δεξιά	4	0	2	0	2	2	0	2	0	28	Pulling out from offside
29	Απρόσεκτη οδήγηση ή απόσπαση προσοχής	225	8	66	55	96	169	8	73	88	29	Inattentive driving or attention diverted

(Συν.-Cont'd)

ΠΙΝΑΚΑΣ 3 (Συνέχ.). ΟΔΙΚΑ ΑΥΣΤΥΧΗΜΑΤΑ ΚΑΤΑ ΑΙΤΙΑ, ΣΟΒΑΡΟΤΗΤΑ ΚΑΙ ΘΥΜΑΤΑ, 2013
TABLE 3 (Cont'd). ROAD ACCIDENTS BY CAUSE, SEVERITY AND CASUALTIES, 2013

(Αριθμός)

(Number)

Κώδι- κας	Αιτία	Σοβαρότητα Αυστηρημάτων Severity of Accidents			Θύματα Casualties			Code	Cause	
		Σύνο- λο Total	Θανα- τηφόρα Fatal Serious injuries only	Σοβαρά τραύ- ματα Slight injuries only	Υλική ζημιά Dama- ges only	Σύνο- λο Total	Νεκροί Dead			Σοβαρά τραύ- ματα Serious injuries only
30	Μη τήρησης ασφαλισμένης απόστασης	134	1	17	38	78	78	30	Following too closely behind another vehicle	
31	Απότομο σταμάτημα	1	0	0	0	1	0	31	Stopping suddenly	
32	Απόλεια ελέγχου του οχήματος	2	0	1	1	0	2	32	Loosing control of vehicle	
33	Εκθρομβωτικά φάτα άλλου οχήματος	0	0	0	0	0	0	33	Dazzled by light of another vehicle	
34	Οδηγός άνοιξε πλευρική θύρα	4	0	0	0	4	0	34	Driver negligently opening side door of vehicle	
35	Άλλο λάθος από μέρος του οδηγού ή αμέλεια	13	0	1	7	5	14	35	Other error on behalf of driver or negligence	
36	Επιβάρυνση, ζώο ή φορτίο εμποδίζουν τον οδηγό	1	0	1	0	0	1	36	Driver's view obstructed by passenger, animal or load	
37	Επιβάρυνση άνοιξε πλευρική θύρα	1	0	0	1	0	1	37	Passenger opening door	
38	Επιβάρυνση/αποβίβαση από λεωφορείο απρόσεκτα	0	0	0	0	0	0	38	Boarding or alighting bus without care	
39	Άλλο λάθος από μέρος επιβάτη	1	0	1	0	0	1	39	Other error on behalf of passenger	
40	Απρόσεκτη διασταύρωση πεζού	27	1	18	8	0	29	40	Pedestrian crossing without due care	
41	Πεζός χρησιμοποιούσε διάβαση πεζών απρόσεκτα	0	0	0	0	0	0	41	Pedestrian improperly using pedestrian crossing	
42	Άλλο λάθος από μέρος πεζού	8	1	6	1	0	8	42	Other error on behalf of pedestrian	

(Συν.-Cont'd)

ΠΙΝΑΚΑΣ 3 (Συνέχ.). ΟΔΙΚΑ ΔΥΣΤΥΧΗΜΑΤΑ ΚΑΤΑ ΑΙΤΙΑ, ΣΟΒΑΡΟΤΗΤΑ ΚΑΙ ΘΥΜΑΤΑ, 2013
TABLE 3 (Cont'd). ROAD ACCIDENTS BY CAUSE, SEVERITY AND CASUALTIES, 2013

(Αριθμός)

(Number)

Κώδικας	Αιτία	Σοβαρότητα Δυστυχημάτων Severity of Accidents			Θύματα Casualties		Code	Cause			
		Σύνολο Total	Θανα- τηφόρα Fatal injuries	Σοβαρά τραύ- ματα Slight injuries	Υλική ζημιά Dama- ges only	Σύν- ολο Total			Νεκροί Dead injuries	Ελαφρά τραύ- ματα Slight injuries	
II.	Βλάβες οχημάτων(Σύνολο)	2	0	1	0	1	2	1	1	II.	Vehicles defects (Total)
43	Φρένα ελαττωματικά	0	0	0	0	0	0	0	0	43	Brakes defective
44	Φώτα μπροστινά ελαττωματικά	0	0	0	0	0	0	0	0	44	No front lights
45	Φώτα πίσω ελαττωματικά	0	0	0	0	0	0	0	0	45	No rear lights
46	Άλλα φώτα ελαττωματικά	0	0	0	0	0	0	0	0	46	Other lights defective
47	Τιμόνι ελαττωματικό	0	0	0	0	0	0	0	0	47	Steering failure
48	Τροχοί/ελαστικά ελαττωματικά	1	0	1	0	0	2	1	1	48	Tyres or wheels failure/ inadequate
49	Μηχανισμός ρυμούλκησης ελαττωματικός	0	0	0	0	0	0	0	0	49	Tow mechanism defective
50	Μεταφορά προεξέχοντος φορτίου	1	0	0	0	1	0	0	0	50	Oversized vehicle
51	Υπερφόρτωση	0	0	0	0	0	0	0	0	51	Vehicle overloaded
52	Άλλη βλάβη του οχήματος	0	0	0	0	0	0	0	0	52	Other part/vehicle defective
III.	Περιβάλλον (Σύνολο)	13	0	7	3	3	12	7	5	III.	Environmental (Total)
53	Σήμανση λωρίδων κυκλοφορίας ανεπαρκής/ λανθασμένη	0	0	0	0	0	0	0	0	53	Lane marking improper/ inadequate
54	Σήματα τροχίας, ανεπαρκή/λανθασμένα	0	0	0	0	0	0	0	0	54	Traffic signs improper/ inadequate
55	Φώτα τροχίας λανθασμένα /εκτός λειτουργίας	1	0	1	0	0	1	0	1	55	Traffic lights signals improper/out of order

(Συν.-Cont'd)

ΠΙΝΑΚΑΣ 3 (Συνέχ.). ΟΔΙΚΑ ΔΥΣΤΥΧΗΜΑΤΑ ΚΑΤΑ ΑΙΤΙΑ, ΣΟΒΑΡΟΤΗΤΑ ΚΑΙ ΘΥΜΑΤΑ, 2013
TABLE 3 (Cont'd). ROAD ACCIDENTS BY CAUSE, SEVERITY AND CASUALTIES, 2013

Κώδικας	Αιτία	Σοβαρότητα Δυστυχημάτων Severity of Accidents			Θύματα Casualties			Code	Cause			
		Σύνολο Total	Θανατηφόρα Fatal	Σοβαρά τραύματα Serious injuries	Σοβαρά τραύματα Serious injuries	Ελαφρά τραύματα Slight injuries	Σύνολο Total					
										Νεκροί Dead		
56	Ξένα αντικείμενα/ ακαθαρσίες στο δρόμο	1	0	0	1	0	2	0	0	2	56	Obstruction/debris in roads
57	Οδόστρωμα ελαττωματικό (ανωμαλίες-λαγκούβες)	1	0	0	0	1	0	0	0	0	57	Defective road surface (pot holes etc.)
58	Οδόστρωμα ολισθηρό (κατασκευή)	0	0	0	0	0	0	0	0	0	58	Slippery road surface (due to construction)
59	Παγκέτα ελαττωματικά/ αντικανονικά	0	0	0	0	0	0	0	0	0	59	Road sides improper
60	Οδόστρωμα εκθαμβωτικό (κατασκευή)	0	0	0	0	0	0	0	0	0	60	Glazing road surface (construction)
61	Ορατότητα εμποδίζεται/ περιορίζεται	1	0	1	0	0	1	0	1	0	61	View obstructed/limited
62	Οδόστρωμα ολισθηρό (καιρός)	3	0	2	0	1	3	0	2	1	62	Slippery road surface (weather)
63	Δυνατός άνεμος	0	0	0	0	0	0	0	0	0	63	Strong wind
64	Εκθαμβωτικός ήλιος	2	0	1	1	0	2	0	1	1	64	Glazing sun
65	Ζώο στο δρόμο	3	0	2	1	0	3	0	2	1	65	Animal in road
66	Άλλος περιβαλλοντικός λόγος	0	0	0	0	0	0	0	0	0	66	Other environmental reason
67	Ελεύθερα χέρια κατά την οδήγηση	1	0	0	0	1	0	0	0	0	67	Hand-free while driving
68	Ανήλικος οδηγός	0	0	0	0	0	0	0	0	0	68	Underage driver
ΣΥΝΟΛΟ		1.273	41	355	378	499	1.173	44	407	722	TOTAL	

(Αριθμός)

(Number)

ΠΙΝΑΚΑΣ 4. ΘΥΜΑΤΑ ΑΣΤΥΧΗΜΑΤΩΝ ΚΑΤΑ ΚΑΤΗΓΟΡΙΑ ΚΑΙ ΗΛΙΚΙΑ, 2011-2013
 TABLE 4. CASUALTIES IN ACCIDENTS BY CATEGORY AND AGE-GROUP, 2011-2013

Κατηγορία και ηλικιακή ομάδα (Αριθμός)	Σύνολο θυμάτων Total casualties						Νεκροί Dead			Τραυματίες - Injured						Κατηγορία και ηλικιακή ομάδα θύματος (Number)
	2011			2012			2013			Σοβαρά-Seriously			Ελαφρά-Slightly			
	2011	2012	2013	2011	2012	2013	2011	2012	2013	2011	2012	2013	2011	2012	2013	
Πεζοί:	184	179	147	13	10	8	104	112	85	67	57	54	67	57	54	
Κάτω των 18	16	29	24	1	1	0	4	16	14	11	12	10	11	12	10	
18 ετών και άνω	168	150	123	12	9	8	100	96	71	56	45	44	56	45	44	
Ποδηλάτες:	32	26	19	2	1	2	18	14	11	12	11	6	12	11	6	
Οδηγοί:	32	26	19	2	1	2	18	14	11	12	11	6	12	11	6	
Κάτω των 18	7	8	6	0	0	1	4	5	3	3	3	2	3	3	2	
18 ετών και άνω	25	18	13	2	1	1	14	9	8	9	8	4	9	8	4	
Επιβάτες:	0	0	0	0	0	0	0	0	0	0	0	0	0	0	0	
Κάτω των 18	0	0	0	0	0	0	0	0	0	0	0	0	0	0	0	
18 ετών και άνω	0	0	0	0	0	0	0	0	0	0	0	0	0	0	0	
Μοτοποδηλάτες:	116	79	65	4	3	0	54	50	38	58	26	27	58	26	27	
Οδηγοί:	109	74	58	4	3	0	52	50	36	53	21	22	53	21	22	
Κάτω των 18	23	25	11	0	1	0	10	17	7	13	7	4	13	7	4	
18 ετών και άνω	86	49	47	4	2	0	42	33	29	40	14	18	40	14	18	
Επιβάτες:	7	5	7	0	0	0	2		2	5	5	5	5	5	5	
Κάτω των 18	4	6	4	0	0	0	1	2	2	3	4	2	3	4	2	
18 ετών και άνω	3	6	3	0	0	0	1	5	0	2	1	3	2	1	3	
Μοτοσυκλισταί (δι-, τετρα-τροχών & τρικύκλων):	268	224	194	14	14	15	141	139	105	113	71	74	113	71	74	
Οδηγοί:	242	199	179	14	13	14	125	125	99	103	61	66	103	61	66	
Κάτω των 18	8	6	3	0	0	0	4	4	2	4	2	1	4	2	1	
18 ετών και άνω	234	193	176	14	13	14	121	121	97	99	59	65	99	59	65	

(Συν.-Cont'd)

ΠΙΝΑΚΑΣ 4 (Συνέχ.). ΘΥΜΑΤΑ ΑΥΤΥΧΗΜΑΤΩΝ ΚΑΤΑ ΚΑΤΗΓΟΡΙΑ ΚΑΙ ΗΛΙΚΙΑ, 2011-2013
 TABLE 4 (Cont'd). CASUALTIES IN ACCIDENTS BY CATEGORY AND AGE-GROUP, 2011-2013

Κατηγορία και ηλικιακή ομάδα (Αριθμός)	Σύνολο θυμάτων Total casualties			Νεκροί Dead			Τραυματίες - Injured						Κατηγορία και ηλικιακή ομάδα θύματος (Number)
	2011	2012	2013	2011	2012	2013	Σοβαρά-Seriously			Ελαφρά-Slightly			
							2011	2012	2013	2011	2012	2013	
Επιβάτες: Κάτω των 18 18 ετών και άνω	26	25	15	0	1	1	16	14	6	10	10	8	Passengers: Under 18 18 and over
Άτομα σε αυτοκίνητα:	1.023	917	748	38	23	19	244	229	168	741	665	561	Persons in motor cars:
Οδηγοί: Κάτω των 18 18 ετών και άνω	650	582	509	30	20	13	159	155	115	461	407	381	Drivers: Under 18 18 and over
Επιβάτες: Κάτω των 18 18 ετών και άνω	373	335	239	8	3	6	85	74	53	280	258	180	Passengers: Under 18 18 and over
Αναβάτες ζώων:	1	0	0	0	0	0	0	0	0	1	0	0	Horse riders:
Κάτω των 18 18 ετών και άνω	0	0	0	0	0	0	0	0	0	0	0	0	Under 18 18 and over
ΣΥΝΟΛΟ:	1.624	1.432	1.173	71	51	44	561	551	407	992	830	722	TOTAL:
Κάτω των 18 18 ετών και άνω	163	170	91	2	2	1	46	67	35	115	101	55	Under 18 18 and over
	1.461	1.262	1.082	69	49	43	515	484	372	877	729	667	

ΠΙΝΑΚΑΣ 5. ΘΥΜΑΤΑ ΔΥΣΤΥΧΗΜΑΤΩΝ ΚΑΤΑ ΜΗΝΑ ΚΑΙ ΗΛΙΚΙΑ, 2013
TABLE 5. CASUALTIES IN ACCIDENTS BY MONTH AND AGE-GROUP, 2013
(Αριθμός)

Κατηγορία και ηλικία θύματος	Σύνολο Total	(Number)												Κατηγορία και Age-group of victim
		Ιαν. Jan.	Φεβρ. Febr.	Μάρτ. March	Απρ. April	Μάιος May	Ιούν. June	Ιουλ. July	Αύγ. Aug.	Σεπτ. Sept.	Οκτ. Oct.	Νοέμ. Nov.	Δεκ. Dec.	
Πεζοί:-	147	14	14	8	12	9	11	22	16	12	10	10	9	Pedestrians:-
Κάτω των 18	24	1	3	2	4	0	2	3	3	1	0	0	1	Under 18
18 ετών και άνω	123	13	11	6	8	9	9	19	13	11	10	10	8	18 and over
Ποδηλάτες:-	19	1	2	2	2	1	0	1	2	3	2	2	2	Pedal cyclists:-
Οδηγοί:	19	1	2	2	2	1	0	1	2	3	2	2	2	Drivers:
Κάτω των 18	6	1	0	1	0	0	0	0	2	1	1	1	0	Under 18
18 ετών και άνω	13	0	2	1	2	1	0	1	0	2	1	1	2	18 and over
Επιβάτες:	0	0	0	0	0	0	0	0	0	0	0	0	0	Passengers:
Κάτω των 18	0	0	0	0	0	0	0	0	0	0	0	0	0	Under 18
18 ετών και άνω	0	0	0	0	0	0	0	0	0	0	0	0	0	18 and over
Μοτοποδηλάτες:-	65	3	2	8	5	4	8	8	4	10	7	3	3	Motor-assisted pedal cyclists:-
Οδηγοί:	58	3	2	6	4	4	6	6	4	10	7	3	3	Drivers:
Κάτω των 18	11	0	0	1	2	1	1	1	0	2	2	1	0	Under 18
18 ετών και άνω	47	3	2	5	2	3	5	5	4	8	5	2	3	18 and over
Επιβάτες:	7	0	0	2	1	0	2	2	0	0	0	0	0	Passengers:
Κάτω των 18	4	0	0	0	1	0	1	2	0	0	0	0	0	Under 18
18 ετών και άνω	3	0	0	2	0	0	1	0	0	0	0	0	0	18 and over
Μοτοσυκλετιστές (διτροχών & τρικύκλων):-	194	14	10	16	19	13	20	25	19	22	17	14	5	Motorcyclists & tricyclists:-
Οδηγοί:	179	14	9	15	19	12	16	21	19	20	16	13	5	Drivers:
Κάτω των 18	3	0	0	1	1	0	0	1	0	0	0	0	0	Under 18
18 ετών και άνω	176	14	9	14	18	12	16	20	19	20	16	13	5	18 and over
Επιβάτες:	15	0	1	1	0	1	4	4	0	2	1	1	0	Passengers:
Κάτω των 18	1	0	0	0	0	0	0	0	0	0	1	0	0	Under 18
18 ετών και άνω	14	0	1	1	0	1	4	4	0	2	0	1	0	18 and over
Ατομα σε αυτοκίνητα:-	748	74	42	76	64	65	73	67	36	55	63	61	72	Persons in motor cars:-
Οδηγοί:	509	49	32	50	43	41	49	44	23	34	49	47	48	Drivers:
Κάτω των 18	1	0	0	0	0	0	0	0	0	0	0	1	0	Under 18
18 ετών και άνω	508	49	32	50	43	41	49	44	23	34	49	46	48	18 and over
Επιβάτες:	239	25	10	26	21	24	24	23	13	21	14	14	24	Passengers:
Κάτω των 18	41	5	2	7	5	5	4	3	0	3	2	2	3	Under 18
18 ετών και άνω	198	20	8	19	16	19	20	20	13	18	12	12	21	18 and over
Αναβάτες ζώων:-	0	0	0	0	0	0	0	0	0	0	0	0	0	Horse riders:-
Κάτω των 18	0	0	0	0	0	0	0	0	0	0	0	0	0	Under 18
18 ετών και άνω	0	0	0	0	0	0	0	0	0	0	0	0	0	18 and over
ΓΕΝΙΚΟ ΣΥΝΟΛΟ	1.173	106	70	110	102	92	112	123	77	102	99	89	91	GRAND TOTAL
Κάτω των 18	91	7	5	12	13	6	8	10	5	7	6	8	4	Under 18
18 ετών και άνω	1.082	99	65	98	89	86	104	113	72	95	93	81	87	18 and over

ΠΙΝΑΚΑΣ 6. ΘΥΜΑΤΑ ΔΥΣΤΥΧΗΜΑΤΩΝ ΚΑΤΑ ΤΗ ΔΙΑΡΚΕΙΑ ΗΜΕΡΑΣ ΚΑΙ ΝΥΧΤΑΣ, ΚΑΤΑ ΚΑΤΗΓΟΡΙΑ ΚΑΙ ΗΛΙΚΙΑ, 2013
 TABLE 6. CASUALTIES IN ACCIDENTS DURING DARKNESS AND DAYLIGHT, BY CATEGORY AND AGE-GROUP, 2013

Κατηγορία και ηλικιακή ομάδα θύματος (Αριθμός)	Σύνολο θυμάτων Total casualties	Κατά τη διάρκεια ημέρας During daylight				Κατά τη διάρκεια νύχτας During darkness				Κατηγορία και ηλικιακή ομάδα θύματος (Number)
		Νεκροί Dead		Τραυματίες Injured		Νεκροί Dead		Τραυματίες Injured		
		Σοβαρά Seri-	Ελαφρά Slightly	Σοβαρά Seri-	Ελαφρά Slightly	Σοβαρά Seri-	Ελαφρά Slightly	Σοβαρά Seri-	Ελαφρά Slightly	
		54	31	88	31	59	23	59		
Πεζοί:-	147	3	54	31	88	5	31	23	59	Pedestrians:-
0-14	20	0	8	3	11	0	4	5	9	0-14
15-24	19	0	1	3	4	0	6	9	15	15-24
25-39	24	0	5	5	10	0	8	6	14	25-39
40-59	35	0	14	10	24	2	8	1	11	40-59
60+	49	3	26	10	39	3	5	2	10	60+
Ποδηλάτες:-	19	2	8	6	16	0	3	0	3	Pedal cyclists:-
Οδηγοί:	19	2	8	6	16	0	3	0	3	Drivers:
0-14	4	1	2	1	4	0	0	0	0	0-14
15-24	5	0	2	3	5	0	0	0	0	15-24
25-39	5	0	4	0	4	0	1	0	1	25-39
40-59	4	0	0	2	2	0	2	0	2	40-59
60+	1	1	0	0	1	0	0	0	0	60+
Επιβάτες:	0	0	0	0	0	0	0	0	0	Passengers:
0-14	0	0	0	0	0	0	0	0	0	0-14
15-24	0	0	0	0	0	0	0	0	0	15-24
25-39	0	0	0	0	0	0	0	0	0	25-39
40-59	0	0	0	0	0	0	0	0	0	40-59
60+	0	0	0	0	0	0	0	0	0	60+

(Συν.-Cont'd)

ΠΙΝΑΚΑΣ 6 (Συνέχ.). ΘΥΜΑΤΑ ΑΥΣΤΥΧΗΜΑΤΩΝ ΚΑΤΑ ΤΗ ΔΙΑΡΚΕΙΑ ΗΜΕΡΑΣ ΚΑΙ ΝΥΧΤΑΣ, ΚΑΤΑ ΚΑΤΗΓΟΡΙΑ ΚΑΙ ΗΛΙΚΙΑ, 2013
TABLE 6 (Cont'd). CASUALTIES IN ACCIDENTS DURING DARKNESS AND DAYLIGHT, BY CATEGORY AND AGE-GROUP, 2013

Κατηγορία και ηλικία θύματος (Αριθμός)	Σύνολο θυμάτων Total casualties	Κατά τη διάρκεια ημέρας During daylight				Κατά τη διάρκεια νύχτας During darkness				Κατηγορία και age-group of victim (Number)
		Τραυματίες Injured		Σύνολο Total	Τραυματίες Injured		Σύνολο Total			
		Νεκροί Dead	Σοβαρά Seri-ously		Νεκροί Dead	Σοβαρά Seri-ously				
Μοτοποδηλάτες:-										
Οδηγοί:										
0-14	0	0	0	0	0	0	0	0	0	0-14
15-24	32	7	3	10	0	15	7	22	0	15-24
25-39	11	0	4	8	0	2	1	3	0	25-39
40-59	6	0	2	3	0	2	1	3	0	40-59
60+	9	0	4	8	0	0	1	1	0	60+
Επιβάτες:										
0-14	0	0	0	0	0	0	0	0	0	0-14
15-24	7	0	1	4	0	1	2	3	0	15-24
25-39	0	0	0	0	0	0	0	0	0	25-39
40-59	0	0	0	0	0	0	0	0	0	40-59
60+	0	0	0	0	0	0	0	0	0	60+
Μοτοσυκλετιστές (διτροχών & τρικύκλων):-										
Οδηγοί:										
0-14	0	0	0	0	0	0	0	0	0	0-14
15-24	57	4	11	30	7	57	52	78	8	15-24
25-39	77	1	28	44	7	48	22	78	7	25-39
40-59	37	2	12	27	7	44	20	71	4	40-59
60+	8	0	4	7	0	1	3	7	0	60+

(Συν.-Cont'd)

ΠΙΝΑΚΑΣ 6 (Συνέχ.). ΘΥΜΑΤΑ ΑΥΣΤΥΧΗΜΑΤΩΝ ΚΑΤΑ ΤΗ ΔΙΑΡΚΕΙΑ ΗΜΕΡΑΣ ΚΑΙ ΝΥΧΤΑΣ, ΚΑΤΑ ΚΑΤΗΓΟΡΙΑ ΚΑΙ ΗΛΙΚΙΑ, 2013
TABLE 6 (Cont'd). CASUALTIES IN ACCIDENTS DURING DARKNESS AND DAYLIGHT, BY CATEGORY AND AGE-GROUP, 2013

Κατηγορία και ηλικία θύματος (Αριθμός)	Σύνολο θυμάτων Total casualties	Κατά τη διάρκεια ημέρας During daylight				Κατά τη διάρκεια νύχτας During darkness				Κατηγορία και age-group of victim (Number)
		Τραυματίες Injured		Σύνολο Total	Τραυματίες Injured		Σύνολο Total			
		Νεκροί Dead	Σοβαρά Seri- ously		Νεκροί Dead	Σοβαρά Seri- ously				
Άτομα σε λεωφορεία:-	6	1	5	6	0	0	0	0	0	Persons in buses:-
Οδηγοί:	1	0	1	1	0	0	0	0	0	Drivers:
0-14	0	0	0	0	0	0	0	0	0	0-14
15-24	0	0	0	0	0	0	0	0	0	15-24
25-39	0	0	0	0	0	0	0	0	0	25-39
40-59	1	0	1	1	0	0	0	0	0	40-59
60+	0	0	0	0	0	0	0	0	0	60+
Επιβάτες:	5	1	4	5	0	0	0	0	0	Passengers:
0-14	0	0	0	0	0	0	0	0	0	0-14
15-24	1	0	1	1	0	0	0	0	0	15-24
25-39	2	0	2	2	0	0	0	0	0	25-39
40-59	0	0	0	0	0	0	0	0	0	40-59
60+	2	0	1	2	0	0	0	0	0	60+
Άτομα σε φορτηγά:-	7	1	5	6	1	0	0	1	1	Persons in lorries:-
Οδηγοί:	6	1	4	5	1	0	0	0	1	Drivers:
0-14	0	0	0	0	0	0	0	0	0	0-14
15-24	1	0	1	1	0	0	0	0	0	15-24
25-39	3	0	2	2	1	0	0	0	1	25-39
40-59	1	0	1	1	0	0	0	0	0	40-59
60+	1	1	0	1	0	0	0	0	0	60+

(Συν.-Cont'd)

ΠΙΝΑΚΑΣ 6 (Συνέχ.). ΘΥΜΑΤΑ ΑΥΣΤΥΧΗΜΑΤΩΝ ΚΑΤΑ ΤΗ ΔΙΑΡΚΕΙΑ ΗΜΕΡΑΣ ΚΑΙ ΝΥΧΤΑΣ, ΚΑΤΑ ΚΑΤΗΓΟΡΙΑ ΚΑΙ ΗΛΙΚΙΑ, 2013
 TABLE 6 (Cont'd). CASUALTIES IN ACCIDENTS DURING DARKNESS AND DAYLIGHT, BY CATEGORY AND AGE-GROUP, 2013

Κατηγορία και ηλικία θύματος (Αριθμός)	Σύνολο θυμάτων Total casualties	Κατά τη διάρκεια ημέρας During daylight				Κατά τη διάρκεια νύχτας During darkness				Κατηγορία και age-group of victim
		Νεκροί Dead	Τραυματίες Injured		Σύνολο Total	Νεκροί Dead	Τραυματίες Injured		Σύνολο Total	
			Σοβαρά Seri-	Ελαφρά Slightly			Σοβαρά Seri-	Ελαφρά Slightly		
Επιβάτες:	1	0	0	1	0	0	0	0	0	Passengers:
0-14	0	0	0	0	0	0	0	0	0	0-14
15-24	1	0	0	1	0	0	0	0	0	15-24
25-39	0	0	0	0	0	0	0	0	0	25-39
40-59	0	0	0	0	0	0	0	0	0	40-59
60+	0	0	0	0	0	0	0	0	0	60+
Άτομα σε γεωργικούς ελκυστήρες:-	1	0	1	0	1	0	0	0	0	Persons in tractors:-
Οδηγοί:	1	0	1	0	1	0	0	0	0	Drivers:
0-14	0	0	0	0	0	0	0	0	0	0-14
15-24	0	0	0	0	0	0	0	0	0	15-24
25-39	0	0	0	0	0	0	0	0	0	25-39
40-59	0	0	0	0	0	0	0	0	0	40-59
60+	1	0	1	0	1	0	0	0	0	60+

(Συν.-Cont'd)

ΠΙΝΑΚΑΣ 6 (Συνέχ.). ΘΥΜΑΤΑ ΔΥΣΤΥΧΗΜΑΤΩΝ ΚΑΤΑ ΤΗ ΔΙΑΡΚΕΙΑ ΗΜΕΡΑΣ ΚΑΙ ΝΥΧΤΑΣ, ΚΑΤΑ ΚΑΤΗΓΟΡΙΑ ΚΑΙ ΗΛΙΚΙΑ, 2013
TABLE 6 (Cont'd). CASUALTIES IN ACCIDENTS DURING DARKNESS AND DAYLIGHT, BY CATEGORY AND AGE-GROUP, 2013

Κατηγορία και ηλικία θύματος	Σύνολο θυμάτων Total casualties	Κατά τη διάρκεια ημέρας During daylight		Κατά τη διάρκεια νύχτας During darkness		Κατηγορία και age-group of victim
		Τραυματίες Injured		Τραυματίες Injured		
		Νεκροί Dead	Σοβαρά Eλαφρά Slightly ously	Νεκροί Dead	Σοβαρά Eλαφρά Slightly ously	
Επιβάτες:	0	0	0	0	0	Passengers:
0-14	0	0	0	0	0	0-14
15-24	0	0	0	0	0	15-24
25-39	0	0	0	0	0	25-39
40-59	0	0	0	0	0	40-59
60+	0	0	0	0	0	60+
TOTAL	1.173	19	223	412	654	TOTAL
0-14	51	1	11	22	34	0-14
15-24	312	6	33	77	116	15-24
25-39	366	3	67	138	208	25-39
40-59	263	2	51	108	161	40-59
60+	181	7	61	67	135	60+
		25	184	310	519	TOTAL
		0	4	13	17	0-14
		12	76	108	196	15-24
		3	51	104	158	25-39
		5	37	60	102	40-59
		5	16	25	46	60+

(Αριθμός)

(Number)

ΠΙΝΑΚΑΣ 7. ΟΔΙΚΑ ΔΥΣΤΥΧΗΜΑΤΑ ΚΑΤΑ ΜΗΝΑ ΚΑΙ ΩΡΑ, 2013

TABLE 7. ROAD ACCIDENTS BY MONTH AND TIME OF DAY, 2013

(Αριθμός)

(Number)

Ώρα Time	Σύνολο Total	Ιαν. Jan.	Φεβρ. Feb.	Μάρ. Mar.	Απρ. Apr.	Μάιος May.	Ιουν. June	Ιουλ. July	Αύγ. Aug.	Σεπτ. Sep.	Οκτ. Oct.	Νοέμ. Nov.	Δεκ. Dec.
00:00-00:59	37	2	0	1	4	6	7	5	5	2	4	0	1
01:00-05:59	134	9	5	13	16	13	9	7	19	9	12	8	14
06:00-06:59	31	1	2	4	2	1	4	3	4	3	1	1	5
07:00-07:59	45	5	5	3	5	5	3	3	0	5	5	3	3
08:00-08:59	53	4	4	7	4	4	2	9	3	3	6	3	4
09:00-09:59	35	4	3	3	3	5	4	1	0	4	1	4	3
10:00-10:59	66	5	6	6	5	7	8	1	3	7	8	5	5
11:00-11:59	66	6	4	7	4	7	5	5	5	7	5	6	5
12:00-12:59	68	5	2	5	9	3	6	8	2	4	7	6	11
13:00-13:59	70	9	6	5	11	4	7	5	2	8	6	4	3
14:00-14:59	65	5	5	10	6	4	6	7	6	6	5	3	2
15:00-15:59	63	10	2	3	6	2	2	8	5	7	10	3	5
16:00-16:59	57	2	8	3	7	6	7	7	3	2	5	4	3
17:00-17:59	80	8	3	5	4	7	4	7	8	9	8	7	10
18:00-18:59	91	10	8	9	8	1	8	10	8	6	5	8	10
19:00-19:59	64	3	10	7	3	2	8	6	3	3	7	5	7
20:00-20:59	60	4	2	2	8	4	2	2	10	9	7	3	7
21:00-21:59	62	7	3	4	4	2	1	13	6	9	3	7	3
22:00-22:59	72	6	3	7	3	6	5	13	6	5	7	6	5
23:00-23:59	54	4	4	5	4	4	8	8	4	3	3	5	2
Άγνωστη Unknown	0												
ΣΥΝΟΛΟ TOTAL	1.273	109	85	109	116	93	106	128	102	111	115	91	108

ΠΙΝΑΚΑΣ 8. ΘΑΝΑΤΗΦΟΡΑ ΟΔΙΚΑ ΔΥΣΤΥΧΗΜΑΤΑ ΚΑΤΑ ΜΗΝΑ ΚΑΙ ΩΡΑ, 2013

TABLE 8. FATAL ROAD ACCIDENTS BY MONTH AND TIME OF DAY, 2013

(Αριθμός)

(Number)

Ώρα Time	Σύνολο Total	Ιαν. Jan.	Φεβρ. Feb.	Μάρ. Mar.	Απρ. Apr.	Μάιος May.	Ιουν. June	Ιουλ. July	Αύγ. Aug.	Σεπτ. Sep.	Οκτ. Oct.	Νοέμ. Nov.	Δεκ. Dec.
00:00-00:59	0	0	0	0	0	0	0	0	0	0	0	0	0
01:00-05:59	8	0	0	0	2	2	0	0	0	2	1	0	1
06:00-06:59	1	0	0	0	1	0	0	0	0	0	0	0	0
07:00-07:59	2	0	0	0	0	1	1	0	0	0	0	0	0
08:00-08:59	1	0	0	0	0	0	0	0	1	0	0	0	0
09:00-09:59	2	0	0	1	0	0	0	0	0	0	1	0	0
10:00-10:59	4	0	0	1	0	0	1	0	1	0	0	1	0
11:00-11:59	0	0	0	0	0	0	0	0	0	0	0	0	0
12:00-12:59	2	0	0	0	0	0	0	0	0	0	1	1	0
13:00-13:59	0	0	0	0	0	0	0	0	0	0	0	0	0
14:00-14:59	0	0	0	0	0	0	0	0	0	0	0	0	0
15:00-15:59	3	1	0	0	0	0	0	0	1	0	0	1	0
16:00-16:59	1	0	0	0	0	1	0	0	0	0	0	0	0
17:00-17:59	0	0	0	0	0	0	0	0	0	0	0	0	0
18:00-18:59	6	1	2	0	0	0	2	0	0	1	0	0	0
19:00-19:59	0	0	0	0	0	0	0	0	0	0	0	0	0
20:00-20:59	4	0	0	0	1	0	0	0	1	1	0	0	1
21:00-21:59	2	0	0	0	0	0	0	2	0	0	0	0	0
22:00-22:59	4	0	0	0	0	0	0	1	0	0	1	2	0
23:00-23:59	1	0	0	0	0	1	0	0	0	0	0	0	0
Άγνωστη Unknown	0	0	0	0	0	0	0	0	0	0	0	0	0
ΣΥΝΟΛΟ TOTAL	41	2	2	2	4	5	4	3	4	4	4	5	2

ΠΙΝΑΚΑΣ 9. ΝΕΚΡΟΙ ΣΕ ΔΥΣΤΥΧΗΜΑΤΑ ΚΑΤΑ ΜΗΝΑ ΚΑΙ ΩΡΑ, 2013

TABLE 9. PERSONS KILLED IN ACCIDENTS BY MONTH AND TIME OF DAY, 2013

(Αριθμός)

(Number)

Ώρα Time	Σύνολο Total	Ιαν. Jan.	Φεβ. Feb.	Μάρτ. March	Απρ. April	Μάιος May	Ιουν. June	Ιούλ. July	Αύγ. Aug.	Σεπτ. Sept.	Οκτ. Oct.	Νοέμ. Nov.	Δεκ. Dec.
00:00-00:59	0	0	0	0	0	0	0	0	0	0	0	0	0
01:00-05:59	10	0	0	0	3	2	0	0	0	2	2	0	1
06:00-06:59	1	0	0	0	1	0	0	0	0	0	0	0	0
07:00-07:59	2	0	0	0	0	1	1	0	0	0	0	0	0
08:00-08:59	1	0	0	0	0	0	0	0	1	0	0	0	0
09:00-09:59	2	0	0	1	0	0	0	0	0	0	1	0	0
10:00-10:59	4	0	0	1	0	0	1	0	1	0	0	1	0
11:00-11:59	0	0	0	0	0	0	0	0	0	0	0	0	0
12:00-12:59	2	0	0	0	0	0	0	0	0	0	1	1	0
13:00-13:59	0	0	0	0	0	0	0	0	0	0	0	0	0
14:00-14:59	0	0	0	0	0	0	0	0	0	0	0	0	0
15:00-15:59	3	1	0	0	0	0	0	0	1	0	0	1	0
16:00-16:59	1	0	0	0	0	1	0	0	0	0	0	0	0
17:00-17:59	0	0	0	0	0	0	0	0	0	0	0	0	0
18:00-18:59	6	1	2	0	0	0	2	0	0	1	0	0	0
19:00-19:59	0	0	0	0	0	0	0	0	0	0	0	0	0
20:00-20:59	4	0	0	0	1	0	0	0	1	1	0	0	1
21:00-21:59	2	0	0	0	0	0	0	2	0	0	0	0	0
22:00-22:59	4	0	0	0	0	0	0	1	0	0	1	2	0
23:00-23:59	2	0	0	0	0	2	0	0	0	0	0	0	0
Άγνωστη Unknown	0	0	0	0	0	0	0	0	0	0	0	0	0
ΣΥΝΟΛΟ TOTAL	44	2	2	2	5	6	4	3	4	4	5	5	2

ΠΙΝΑΚΑΣ 10. ΤΡΑΥΜΑΤΙΕΣ ΣΕ ΔΥΣΤΥΧΗΜΑΤΑ ΚΑΤΑ ΜΗΝΑ ΚΑΙ ΩΡΑ, 2013

TABLE 10. PERSONS INJURED IN ACCIDENTS BY MONTH AND TIME OF DAY, 2013

(Αριθμός)

(Number)

'Ωρα Time	Σύνολο Total	Ιαν. Jan.	Φεβ. Feb.	Μάρτ. March	Απρ. April	Μάιος May	Ιουν. June	Ιούλ. July	Αύγ. Aug.	Σεπτ. Sept.	Οκτ. Oct.	Νοέμ. Nov.	Δεκ. Dec.
00:00-00:59	41	1	0	1	6	5	12	2	3	5	6	0	0
01:00-05:59	93	6	7	12	8	11	9	7	13	6	3	5	6
06:00-06:59	35	6	2	6	1	1	2	3	3	1	2	0	8
07:00-07:59	34	2	7	0	2	5	3	7	0	4	1	3	0
08:00-08:59	48	4	4	9	5	2	3	7	4	3	1	2	4
09:00-09:59	26	2	2	2	4	3	1	2	0	4	1	2	3
10:00-10:59	59	2	5	5	5	8	10	1	2	5	7	6	3
11:00-11:59	58	6	2	5	3	5	5	5	5	7	6	7	2
12:00-12:59	67	11	0	9	9	3	8	7	0	3	4	4	9
13:00-13:59	58	6	4	4	11	3	5	5	2	4	5	7	2
14:00-14:59	63	1	2	15	7	6	5	3	2	2	5	4	11
15:00-15:59	52	9	1	5	1	5	2	7	3	9	10	0	0
16:00-16:59	53	3	5	1	6	6	8	5	2	6	4	4	3
17:00-17:59	60	6	1	2	2	5	4	5	5	7	6	9	8
18:00-18:59	78	10	9	6	7	1	4	8	7	4	5	7	10
19:00-19:59	57	3	10	8	1	4	9	8	2	1	5	2	4
20:00-20:59	53	3	1	3	5	5	1	2	8	8	4	7	6
21:00-21:59	60	5	1	3	2	1	2	10	8	8	8	8	4
22:00-22:59	73	10	2	7	4	3	9	13	3	9	6	4	3
23:00-23:59	61	8	3	5	8	4	6	13	1	2	5	3	3
'Αγνωστη Unknown	0	0	0	0	0	0	0	0	0	0	0	0	0
ΣΥΝΟΛΟ TOTAL	1.129	104	68	108	97	86	108	120	73	98	94	84	89

ΠΙΝΑΚΑΣ 11. ΟΔΙΚΑ ΑΥΣΤΥΧΗΜΑΤΑ ΚΑΙ ΑΡΙΘΜΟΣ ΝΕΚΡΩΝ ΚΑΤΑ ΜΗΝΑ ΚΑΙ ΗΜΕΡΑ ΤΗΣ ΕΒΔΟΜΑΔΑΣ, 2013
TABLE 11. ROAD ACCIDENTS AND NUMBER OF PERSONS KILLED BY MONTH AND DAY OF THE WEEK, 2013

(Αριθμός)

(Number)

Μήνας	ΟΔΙΚΑ ΑΥΣΤΥΧΗΜΑΤΑ - ROAD ACCIDENTS							ΑΡΙΘΜΟΣ ΝΕΚΡΩΝ - NUMBER OF PERSONS KILLED							Μonth			
	Σύνολο Total	Κορι- ακή Sun- day	Δευ- τέρα Mon- day	Τρίτη Tues- day	Τετάρ- τη Wednes- day	Πέμπτη Thurs- day	Παρα- σκευή Friday	Σάβ- βατο Satur- day	Σύνολο Total	Κορι- ακή Sun- day	Δευ- τέρα Mon- day	Τρίτη Tues- day	Τετάρ- τη Wednes- day	Πέμπτη Thurs- day		Παρα- σκευή Fri- day	Σάβ- βατο Satur- day	
Ιανουάριος	109	6	15	16	19	20	16	17	2	1	0	1	0	0	0	0	0	January
Φεβρουάριος	85	7	10	12	14	6	24	12	2	1	0	1	0	0	0	0	0	February
Μάρτιος	109	27	17	8	10	10	16	21	2	0	0	0	0	1	0	1	0	March
Απρίλιος	116	16	23	16	9	18	12	22	5	0	0	0	1	3	1	0	0	April
Μάιος	93	16	14	11	18	13	10	11	6	0	1	1	0	2	2	0	0	May
Ιούνιος	106	16	14	15	15	10	19	17	4	1	0	1	0	0	1	1	1	June
Ιούλιος	128	21	23	16	20	16	21	11	3	0	0	0	1	0	1	1	1	July
Αύγουστος	102	17	14	10	6	17	26	12	4	0	1	1	0	1	1	0	0	August
Σεπτέμβριος	111	13	23	14	16	14	15	16	4	0	0	1	0	0	2	1	1	September
Οκτώβριος	115	16	17	9	17	20	19	17	5	1	0	0	1	0	1	2	0	October
Νοέμβριος	91	16	10	8	12	7	21	17	5	2	0	0	1	1	0	1	1	November
Δεκέμβριος	108	23	19	7	14	14	13	18	2	1	0	0	0	1	0	0	0	December
ΣΥΝΟΛΟ	1.273	194	199	142	170	165	212	191	44	7	2	6	4	9	9	7	TOTAL	

ΠΙΝΑΚΑΣ 12. ΟΔΙΚΑ ΔΥΣΤΥΧΗΜΑΤΑ ΜΕ/ΧΩΡΙΣ ΘΥΜΑΤΑ, ΚΑΤΑ ΩΡΑ ΔΥΣΤΥΧΗΜΑΤΟΣ, 2011-2013

TABLE 12. ROAD ACCIDENTS WITH/WITHOUT CASUALTIES BY TIME OF ACCIDENT, 2011-2013

(Αριθμός)

(Number)

Ώρα Time	Σύνολο Δυστυχημάτων Total accidents			Δυστυχήματα χωρίς θύματα Accidents not involving casualties			Δυστυχήματα με θύματα Accidents involving casualties		
	2011	2012	2013	2011	2012	2013	2011	2012	2013
00:00-00:59	61	49	37	26	26	15	35	23	22
01:00-05:59	190	200	134	89	92	64	101	108	70
06:00-06:59	41	39	31	16	13	8	25	26	23
07:00-07:59	71	52	45	24	16	19	47	36	26
08:00-08:59	50	45	53	14	15	18	36	30	35
09:00-09:59	62	60	35	21	28	14	41	32	21
10:00-10:59	87	72	66	33	30	17	54	42	49
11:00-11:59	99	72	66	30	23	28	69	49	38
12:00-12:59	91	84	68	36	33	26	55	51	42
13:00-13:59	71	81	70	30	28	27	41	53	43
14:00-14:59	77	67	65	29	23	29	48	44	36
15:00-15:59	86	66	63	28	21	29	58	45	34
16:00-16:59	90	72	57	30	35	25	60	37	32
17:00-17:59	129	85	80	44	33	31	85	52	49
18:00-18:59	83	82	91	19	27	30	64	55	61
19:00-19:59	80	85	64	27	26	29	53	59	35
20:00-20:59	99	92	60	36	35	21	63	57	39
21:00-21:59	81	70	62	35	25	19	46	45	43
22:00-22:59	80	63	72	35	24	26	45	39	46
23:00-23:59	62	56	54	30	20	24	32	36	30
'Αγνωστη Unknown	0	0	0	0	0	0	0	0	0
ΣΥΝΟΛΟ TOTAL	1.690	1.492	1.273	632	573	499	1.058	919	774

ΠΙΝΑΚΑΣ 13. ΘΥΜΑΤΑ ΔΥΣΤΥΧΗΜΑΤΩΝ ΚΑΤΑ ΩΡΑ ΔΥΣΤΥΧΗΜΑΤΟΣ, 2011-2013

TABLE 13. CASUALTIES IN ACCIDENTS BY TIME OF ACCIDENT, 2011-2013

(Αριθμός)

(Number)

Ώρα Time	Σύνολο θυμάτων			Νεκροί			Τραυματίες - Injured					
	Total casualties			Dead			Σοβαρά - Seriously			Ελαφρά - Slightly		
	2011	2012	2013	2011	2012	2013	2011	2012	2013	2011	2012	2013
00:00-00:59	61	38	41	6	3	0	19	18	15	36	17	26
01:00-05:59	180	204	103	14	13	10	43	66	44	123	125	49
06:00-06:59	38	43	36	2	4	1	14	15	17	22	24	18
07:00-07:59	74	53	36	1	0	2	31	23	6	42	30	28
08:00-08:59	47	41	49	2	2	1	18	15	17	27	24	31
09:00-09:59	52	41	28	2	1	2	18	16	8	32	24	18
10:00-10:59	78	60	63	2	2	4	38	24	22	38	34	37
11:00-11:59	99	73	58	2	3	0	33	31	11	64	39	47
12:00-12:59	76	73	69	1	0	2	27	34	20	48	39	47
13:00-13:59	62	72	58	2	2	0	19	30	25	41	40	33
14:00-14:59	65	65	63	1	1	0	27	17	21	37	47	42
15:00-15:59	86	82	55	4	1	3	34	31	21	48	50	31
16:00-16:59	99	53	54	5	1	1	36	16	17	58	36	36
17:00-17:59	151	82	60	6	2	0	47	28	28	98	52	32
18:00-18:59	100	80	84	3	4	6	29	35	31	68	41	47
19:00-19:59	74	84	57	5	2	0	29	38	23	40	44	34
20:00-20:59	89	76	57	4	3	4	33	35	19	52	38	34
21:00-21:59	61	80	62	2	2	2	28	32	19	31	46	41
22:00-22:59	75	56	77	2	2	4	22	22	28	51	32	45
23:00-23:59	57	76	63	5	3	2	16	25	15	36	48	46
'Αγνωστη Unknown	0	0	0	0	0	0	0	0	0	0	0	0
ΣΥΝΟΛΟ TOTAL	1.624	1.432	1.173	71	51	44	561	551	407	992	830	722

ΠΙΝΑΚΑΣ 14. ΟΔΙΚΑ ΔΥΣΤΥΧΗΜΑΤΑ ΚΑΤΑ ΚΑΤΗΓΟΡΙΑ ΚΑΙ ΗΜΕΡΑ, 2011-2013
TABLE 14. ROAD ACCIDENTS BY CATEGORY AND DAY OF WEEK, 2011-2013

(Αριθμός)

(Number)

Ημέρα της εβδομάδας	Σύνολο Δυστυχημάτων Total accidents			Δυστυχήματα χωρίς θύματα Accidents not involving casualties			Δυστυχήματα με θύματα Accidents involving casualties			Day of the week
	2011	2012	2013	2011	2012	2013	2011	2012	2013	
Κυριακή	270	230	194	99	89	73	171	141	121	Sunday
Δευτέρα	223	212	199	79	92	83	144	120	116	Monday
Τρίτη	217	184	142	79	71	53	138	113	89	Tuesday
Τετάρτη	233	209	170	82	79	66	151	130	104	Wednesday
Πέμπτη	221	216	165	92	84	62	129	132	103	Thursday
Παρασκευή	232	221	212	88	79	84	144	142	128	Friday
Σάββατο	294	220	191	113	79	78	181	141	113	Saturday
ΣΥΝΟΛΟ	1.690	1.492	1.273	632	573	499	1.058	919	774	TOTAL

ΠΙΝΑΚΑΣ 15. ΘΥΜΑΤΑ ΔΥΣΤΥΧΗΜΑΤΩΝ ΚΑΤΑ ΚΑΤΗΓΟΡΙΑ ΚΑΙ ΗΜΕΡΑ, 2011-2013
TABLE 15. CASUALTIES IN ACCIDENTS BY CATEGORY AND DAY OF WEEK, 2011-2013

(Αριθμός)

(Number)

Ημέρα της εβδομάδας	Σύνολο θυμάτων Total casualties			Νεκροί Dead			Τραυματίες - Injured						Day of the Week
							Σοβαρά - Seriously			Ελαφρά - Slightly			
	2011	2012	2013	2011	2012	2013	2011	2012	2013	2011	2012	2013	
Κυριακή	302	253	206	19	11	7	95	84	65	188	158	134	Sunday
Δευτέρα	206	176	166	5	4	2	80	64	55	121	108	109	Monday
Τρίτη	196	164	140	8	5	6	70	62	44	118	97	90	Tuesday
Τετάρτη	223	181	150	6	8	4	92	80	55	125	93	91	Wednesday
Πέμπτη	179	202	153	9	9	9	63	91	52	107	102	92	Thursday
Παρασκευή	224	230	178	8	7	9	59	87	59	157	136	110	Friday
Σάββατο	294	226	180	16	7	7	102	83	77	176	136	96	Saturday
ΣΥΝΟΛΟ	1.624	1.432	1.173	71	51	44	561	551	407	992	830	722	TOTAL

ΠΙΝΑΚΑΣ 16. ΘΑΝΑΤΗΦΟΡΑ ΟΔΙΚΑ ΔΥΣΤΥΧΗΜΑΤΑ ΚΑΙ ΑΡΙΘΜΟΣ ΝΕΚΡΩΝ ΚΑΤΑ ΗΜΕΡΑ ΤΗΣ ΕΒΔΟΜΑΔΑΣ, 2011-2013

TABLE 16. FATAL ROAD ACCIDENTS AND NUMBER OF PERSONS KILLED, BY DAY OF WEEK, 2011-2013

(Αριθμός)

(Number)

Ημέρα της εβδομάδας	2011		2012		2013		Day of the week
	Θανατ. Fatal	Αρ. Νεκρών No. of dead	Θανατ. Fatal	Αρ. Νεκρών No. of dead	Θανατ. Fatal	Αρ. Νεκρών No. of dead	
Κυριακή	18	19	11	11	7	7	Sunday
Δευτέρα	5	5	4	4	2	2	Monday
Τρίτη	7	8	5	5	6	6	Tuesday
Τετάρτη	6	6	8	8	4	4	Wednesday
Πέμπτη	9	9	9	9	7	9	Thursday
Παρασκευή	7	8	7	7	9	9	Friday
Σάββατο	15	16	7	7	6	7	Saturday
ΣΥΝΟΛΟ	67	71	51	51	41	44	TOTAL

ΠΙΝΑΚΑΣ 17. ΟΔΙΚΑ ΔΥΣΤΥΧΗΜΑΤΑ ΚΑΤΑ ΚΑΤΗΓΟΡΙΑ ΚΑΙ ΕΠΑΡΧΙΑ, 2011-2013

TABLE 17. ROAD ACCIDENTS BY CATEGORY AND DISTRICT, 2011-2013

(Αριθμός)

(Number)

Κατηγορία Category	Λευκωσία Lefkosia	Αμμόχωστος Ammochostos	Λάρνακα Larnaka	Λεμεσός Lemesos	Πάφος Pafos	Σύνολο Total
<i>Σύνολο Δυστυχημάτων- Total Accidents</i>						
2011	480	117	321	504	268	1.690
2012	399	100	279	502	212	1.492
2013	370	93	213	394	203	1.273
(α) Χωρίς θύματα- Not involving casualties						
2011	194	37	123	182	96	632
2012	167	29	100	183	94	573
2013	155	31	84	146	83	499
(β) Με θύματα- Involving casualties						
2011	286	80	198	322	172	1.058
2012	232	71	179	319	118	919
2013	215	62	129	248	120	774

ΠΙΝΑΚΑΣ 18. ΘΑΝΑΤΗΦΟΡΑ ΟΔΙΚΑ ΔΥΣΤΥΧΗΜΑΤΑ ΚΑΙ ΑΡΙΘΜΟΣ ΝΕΚΡΩΝ ΚΑΤΑ ΕΠΑΡΧΙΑ, 2013

TABLE 18. FATAL ROAD ACCIDENTS AND NUMBER OF PERSONS KILLED BY DISTRICT, 2013

(Αριθμός)

(Number)

ΕΠΑΡΧΙΑ	Θανατηφόρα Fatal	Νεκροί Dead	DISTRICT
Λευκωσία	14	16	Lefkosia
Αμμόχωστος	1	1	Ammochostos
Λάρνακα	12	13	Larnaka
Λεμεσός	9	9	Lemesos
Πάφος	5	5	Pafos
ΣΥΝΟΛΟ	41	44	TOTAL

ΠΙΝΑΚΑΣ 19. ΟΔΙΚΑ ΔΥΣΤΥΧΗΜΑΤΑ ΚΑΤΑ ΚΑΤΗΓΟΡΙΑ ΚΑΙ ΕΠΑΡΧΙΑ ΣΤΗ ΔΙΑΡΚΕΙΑ ΗΜΕΡΑΣ ΚΑΙ ΝΥΧΤΑΣ, 2011-2013

TABLE 19. ROAD ACCIDENTS BY CATEGORY AND DISTRICT DURING DAYLIGHT AND DARKNESS, 2011-2013

(Αριθμός)

(Number)

Κατηγορία Category	Λευκωσία Lefkosia	Αμμόχωστος Ammochostos	Λάρνακα Larnaka	Λεμεσός Lemesos	Πάφος Pafos	Σύνολο Total
<i>Σύνολο Δυστυχημάτων- Total Accidents</i>						
2011	480	117	321	504	268	1.690
2012	399	100	279	502	212	1.492
2013	370	93	213	394	203	1.273
<i>Δυστυχήματα κατά την ημέρα-Accidents during daylight</i>						
(α) Χωρίς θύματα- Not involving casualties						
2011	138	15	58	91	56	358
2012	104	18	36	96	55	309
2013	98	16	37	101	40	292
(β) Με θύματα- Involving casualties						
2011	180	46	122	198	105	651
2012	141	42	94	172	73	522
2013	136	30	66	142	72	446
<i>Δυστυχήματα κατά τη νύχτα-Accidents during darkness</i>						
(α) Χωρίς θύματα- Not involving casualties						
2011	56	22	65	91	40	274
2012	63	11	64	87	39	264
2013	57	15	47	45	43	207
(β) Με θύματα- Involving casualties						
2011	106	34	76	124	67	407
2012	91	29	85	147	45	397
2013	79	32	63	106	48	328

ΠΙΝΑΚΑΣ 20. ΘΥΜΑΤΑ ΔΥΣΤΥΧΗΜΑΤΩΝ ΚΑΤΑ ΚΑΤΗΓΟΡΙΑ, ΦΥΛΟ ΚΑΙ ΗΛΙΚΙΑ, 2013

TABLE 20. CASUALTIES IN ACCIDENTS BY CATEGORY, SEX AND AGE-GROUP, 2013

(Αριθμός)

(Number)

Ηλικία θύματος	ΑΝΔΡΕΣ - MALES				ΓΥΝΑΙΚΕΣ - FEMALES				ΓΕΝΙΚΟ ΣΥΝΟΛΟ - GRAND TOTAL				Age group
	Σύνολο Total	Νεκροί Dead	Τραυματίες - Injured		Σύνολο Total	Νεκρές Dead	Τραυματίες - Injured		Σύνολο Total	Νεκροί Dead	Τραυματίες - Injured		
			Σοβαρά Seriously	Ελαφρά Slightly			Σοβαρά Seriously	Ελαφρά Slightly			Σοβαρά Seriously	Ελαφρά Slightly	
Κάτω των 6 χρόνων	9	0	4	5	5	0	0	5	14	0	4	10	Under 6 years
6 - 9	10	0	5	6	6	0	2	4	16	0	7	9	6 - 9
10 - 14	11	1	2	10	10	0	2	8	21	1	4	16	10 - 14
15 - 17	24	0	13	16	16	0	7	9	40	0	20	20	15 - 17
18 - 20	86	7	40	42	42	1	9	32	128	8	49	71	18 - 20
21 - 24	106	10	34	38	38	0	6	32	144	10	40	94	21 - 24
25 - 34	172	4	61	99	99	1	25	73	271	5	86	180	25 - 34
35 - 44	119	3	39	77	64	1	19	44	183	4	58	121	35 - 44
45 - 54	81	4	29	48	46	0	12	34	127	4	41	82	45 - 54
55 - 64	63	3	32	28	37	1	14	22	100	4	46	50	55 - 64
65 - 74	44	3	16	25	29	2	13	14	73	5	29	39	65 - 74
75 και άνω	37	0	15	22	19	3	8	8	56	3	23	30	over 75 years
ΣΥΝΟΛΟ	762	35	290	437	411	9	117	285	1.173	44	407	722	TOTAL

Σημ: Ο πίνακας έχει διαμορφωθεί ανάλογα με τις οδηγίες των Ηνωμένων Εθνών

Note: The table has been formulated to meet the requirements of the United Nations

ΠΙΝΑΚΑΣ 21. ΘΥΜΑΤΑ ΔΥΣΤΥΧΗΜΑΤΩΝ ΚΑΤΑ ΚΑΤΗΓΟΡΙΑ ΚΑΙ ΕΠΑΡΧΙΑ, 2011-2013
TABLE 21. CASUALTIES IN ACCIDENTS BY CATEGORY AND DISTRICT, 2011-2013

(Αριθμός)

(Number)

Κατηγορία Category	Λευκωσία Lefkosia	Αμμόχωστος Ammochostos	Λάρνακα Larnaka	Λεμεσός Lemesos	Πάφος Pafos	Σύνολο Total
Σύνολο θυμάτων Total casualties						
2011	455	114	300	503	252	1.624
2012	348	105	294	493	192	1.432
2013	349	79	195	380	170	1.173
Νεκροί - Dead						
2011	28	2	11	17	13	71
2012	12	3	9	21	6	51
2013	16	1	13	9	5	44
Τραυματίες-Injured <i>Σοβαρά-Seriously</i>						
2011	164	45	110	201	41	561
2012	126	45	129	206	45	551
2013	113	37	71	139	47	407
<i>Ελαφρά-Slightly</i>						
2011	263	67	179	285	198	992
2012	210	57	156	266	141	830
2013	220	41	111	232	118	722

ΠΙΝΑΚΑΣ 22. ΘΥΜΑΤΑ ΔΥΣΤΥΧΗΜΑΤΩΝ ΚΑΤΑ ΚΑΤΗΓΟΡΙΑ ΚΑΙ ΕΠΑΡΧΙΑ ΣΤΗ ΔΙΑΡΚΕΙΑ
ΗΜΕΡΑΣ ΚΑΙ ΝΥΧΤΑΣ, 2013

TABLE 22. CASUALTIES IN ACCIDENTS BY CATEGORY AND DISTRICT DURING
DAYLIGHT AND DARKNESS, 2013

(Αριθμός)

Κατηγορία Category	Λευκωσία Lefkosia	Αμμόχωστος Ammochostos	Λάρνακα Larnaka	Λεμεσός Lemesos	Πάφος Pafos	Σύνολο Total
Σύνολο θυμάτων Total casualties	349	79	195	380	170	1.173
Νεκροί - Dead	16	1	13	9	5	44
<i>Τραυματίες-Injured</i>	333	78	182	371	165	1.129
<i>Σοβαρά-Seriously</i>	113	37	71	139	47	407
<i>Ελαφρά-Slightly</i>	220	41	111	232	118	722
Κατά την ημέρα During daylight	199	39	105	210	101	654
Νεκροί - Dead	7	1	7	2	2	19
<i>Τραυματίες-Injured</i>						
<i>Σοβαρά-Seriously</i>	61	19	34	80	29	223
<i>Ελαφρά-Slightly</i>	131	19	64	128	70	412
Κατά την νύχτα During darkness	150	40	90	170	69	519
Νεκροί - Dead	9	0	6	7	3	25
<i>Τραυματίες-Injured</i>						
<i>Σοβαρά-Seriously</i>	52	18	37	59	18	184
<i>Ελαφρά-Slightly</i>	89	22	47	104	48	310

ΠΙΝΑΚΑΣ 23. ΑΝΑΛΥΣΗ ΑΙΜΑΤΟΣ ΝΕΚΡΩΝ ΟΔΗΓΩΝ 1998-2013
TABLE 23. BLOOD TEST ON DRIVERS KILLED IN ACCIDENTS, 1998-2013

ΕΤΟΣ YEAR	ΑΡ. ΟΔΗΓΩΝ NO. OF DRIVERS	ΑΝΑΛΥΣΗ ΑΙΜΑΤΟΣ BLOOD TEST			ΠΟΣΟΤΗΤΑ ΑΛΚΟΟΛ QUANTITY OF ALCOHOL				
		ΕΓΓΙΝΗ DONE	ΔΕΝ ΕΓΓΙΝΗ NOT DONE	ΑΓΝΩΣΤΟ UNKNOWN	ΤΙΠΟΤΕ NONE	ΕΩΣ 90 UP TO 90	ΑΡΙΘΜΟΣ CASES	90 ΚΑΙ ΑΝΩ 90 AND OVER	ΑΓΝΩΣΤΟ UNKNOWN
1998	62	43	19	0	30	6	7	16,28	0
1999	70	23	47	0	12	4	7	30,43	0
2000	61	41	20	0	25	10	6	14,63	0
2001	56	30	26	0	18	5	7	23,33	0
2002	55	35	20	0	24	4	7	20,00	0
2003	53	40	13	0	27	5	8	20,00	0
2004	78	57	21	0	33	7	17	29,82	0
2005	59	50	9	0	25	6	19	38,00	0
01/01-10/03/2006	8	8	0	0	7	1	-	0,00	0
11/03-31/12/2006	44	33	11	0	14	7	12	36,36	0
2007	59	50	9	0	37	2	11	22,00	0
2008	55	38	17	0	26	0	12	31,58	0
2009	44	33	11	0	18	5	10	30,30	0
2010	34	30	4	0	13	0	17	56,67	0
2011	50	45	5	0	28	1	16	35,56	0
2012	37	30	7	0	15	2	13	43,33	0
2013	29	26	3	0	18	3	5	19,23	0
ΣΥΝΟΛΟ	854	612	242	0	370	68	174		0

Σημ.: Σύμφωνα με τον περί Οδικής Ασφάλειας Νόμο του 1986 από το Μάρτιο του 2006 το όριο αλκοόλης στο αίμα μειώθηκε από 90 σε 50.
 Note: According to Road Safety Law 1986 the limit of alcohol in blood decreased from 90 to 50 from March 2006.

ΠΙΝΑΚΑΣ 24. ΟΔΙΚΑ ΑΥΣΤΥΧΗΜΑΤΑ ΚΑΙ ΘΥΜΑΤΑ ΚΑΤΑ ΣΥΝΘΗΚΕΣ ΦΩΤΙΣΜΟΥ, 2013
TABLE 24. ROAD ACCIDENTS AND CASUALTIES BY LIGHT CONDITIONS, 2013

Συνθήκες φωτισμού (Αριθμός)	ΑΥΣΤΥΧΗΜΑΤΑ ACCIDENTS					ΘΥΜΑΤΑ CASUALTIES			Light Conditions (Number)
	Θανατηφόρα Fatal	Σοβαρά τραύματα Serious injuries	Ελαφρά τραύματα Slight injuries	Υλικές ζημιές Damages only	Σύνολο Total	Νεκροί Dead	Σοβαρά τραύματα Serious injuries	Ελαφρά τραύματα Slight injuries	
	19	196	222	288	725	19	217	408	
Μέρα	0	6	3	4	13	0	6	4	Daylight
Αυγή	0	6	5	8	19	0	6	7	Dawn
Σούρουπο	14	119	138	176	447	15	138	272	Dusk
Νύχτα, σε δρόμους με φως	8	28	10	23	69	10	40	31	Darkness, streets lightened
Νύχτα, σε δρόμους χωρίς φως	0	0	0	0	0	0	0	0	Darkness, streets unlightened
Άγνωστες	41	355	378	499	1.273	44	407	722	Unknown
ΣΥΝΟΛΟ					1.273		407	722	TOTAL

ΠΙΝΑΚΑΣ 25. ΟΔΙΚΑ ΑΥΣΤΥΧΗΜΑΤΑ ΚΑΙ ΘΥΜΑΤΑ ΚΑΤΑ ΤΥΠΟ ΟΔΟΣΤΡΩΜΑΤΟΣ, 2013
TABLE 25. ROAD ACCIDENTS AND CASUALTIES BY TYPE OF ROAD, 2013

Τύπος οδοστρώματος (Αριθμός)	ΑΥΣΤΥΧΗΜΑΤΑ ACCIDENTS					ΘΥΜΑΤΑ CASUALTIES			Type of roads (Number)
	Θανατηφόρα Fatal	Σοβαρά τραύματα Serious injuries	Ελαφρά τραύματα Slight injuries	Υλικές ζημιές Damages only	Σύνολο Total	Νεκροί Dead	Σοβαρά τραύματα Serious injuries	Ελαφρά τραύματα Slight injuries	
	40	346	374	486	1.246	43	398	717	
Ασφαλτοστρωμένοι	0	2	0	3	5	0	2	0	Bituminous
Πέτρινοι	0	4	1	8	13	0	4	2	Stony
Χωμάτινοι	1	3	3	2	9	1	3	3	Gravel
Άλλοι δρόμοι	41	355	378	499	1.273	44	407	722	Other roads
ΣΥΝΟΛΟ					1.273		407	722	TOTAL

ΠΙΝΑΚΑΣ 26. ΟΔΙΚΑ ΑΥΣΤΥΧΗΜΑΤΑ ΚΑΙ ΘΥΜΑΤΑ ΚΑΤΑ ΚΑΙΡΙΚΕΣ ΣΥΝΘΗΚΕΣ, 2013
TABLE 26. ROAD ACCIDENTS AND CASUALTIES BY WEATHER CONDITIONS, 2013

(Αριθμός)

(Number)

Καιρικές συνθήκες	ΑΥΣΤΥΧΗΜΑΤΑ ACCIDENTS					ΘΥΜΑΤΑ CASUALTIES			Weather conditions	
	Θανατηφόρα Fatal	Σοβαρά τραύματα Serious injuries	Ελαφρά τραύματα Slight injuries	Υλικές ζημιές Damages only	Σύνολο Total	Νεκροί Dead	Σοβαρά τραύματα Serious injuries	Ελαφρά τραύματα Slight injuries		Σύνολο Total
Αίθριος	40	340	375	485	1.240	43	388	708	1.139	Clear
Βροχή/Χαλάζι	1	15	3	11	30	1	19	14	34	Rain/Hail
Ομίχλη	0	0	0	0	0	0	0	0	0	Fog
Χιόνι	0	0	0	1	1	0	0	0	0	Snow
Άλλο	0	0	0	2	2	0	0	0	0	Other
ΣΥΝΟΛΟ	41	355	378	499	1.273	44	407	722	1.173	TOTAL

ΠΙΝΑΚΑΣ 27. ΟΔΙΚΑ ΑΥΣΤΥΧΗΜΑΤΑ ΚΑΙ ΘΥΜΑΤΑ ΚΑΤΑ ΠΕΡΙΓΡΑΦΗ ΔΡΟΜΟΥ, 2013
TABLE 27. ROAD ACCIDENTS AND CASUALTIES BY ROAD DESCRIPTION, 2013

(Αριθμός)

(Number)

Περιγραφή δρόμου	ΑΥΣΤΥΧΗΜΑΤΑ ACCIDENTS					ΘΥΜΑΤΑ CASUALTIES			Road description	
	Θανατηφόρα Fatal	Σοβαρά τραύματα Serious injuries	Ελαφρά τραύματα Slight injuries	Υλική ζημία Damages only	Σύνολο Total	Νεκροί Dead	Σοβαρά τραύματα Serious injuries	Ελαφρά τραύματα Slight injuries		Σύνολο Total
Ευθύς & επίπεδος	28	275	309	423	1.035	29	306	587	922	Straight & flat
Ευθύς & ανηφ./κατηφ.	5	28	30	31	94	6	38	57	101	Straight & grades
Ευθύς & κορυφή λόφου	0	0	0	1	1	0	0	0	0	Straight & hillcrest
Στροφή & επίπεδος	3	36	24	34	97	4	42	46	92	Curved & flat
Στροφή & ανηφ./κατηφ.	5	16	15	10	46	5	21	32	58	Curved & grades
Στροφή & κορυφή λόφου	0	0	0	0	0	0	0	0	0	Curved & hillcrest
ΣΥΝΟΛΟ	41	355	378	499	1.273	44	407	722	1.173	TOTAL

ΠΙΝΑΚΑΣ 28. ΘΥΜΑΤΑ ΚΑΤΑ ΤΥΠΟ ΕΚΤΙΝΑΞΗΣ ΑΠΟ ΟΧΗΜΑ, 2013
TABLE 28. CASUALTIES BY TYPE OF EJECTION FROM VEHICLE, 2013

(Αριθμός)

(Number)

Τύπος εκτίναξης	ΘΥΜΑΤΑ - CASUALTIES			Σύνολο Total	Type of ejection
	Νεκροί Dead	Σοβαρά τραύματα Serious injuries	Ελαφρά τραύματα Slight injuries		
Δεν εκτινάχτηκε	20	249	614	883	Not ejected
Εκτινάχτηκε μερικώς	3	57	59	119	Partly ejected
Εκτινάχτηκε	21	100	47	168	Ejected
Άγνωστο	0	1	2	3	Unknown
ΣΥΝΟΛΟ	44	407	722	1.173	TOTAL

ΠΙΝΑΚΑΣ 29. ΘΥΜΑΤΑ ΔΥΣΤΥΧΗΜΑΤΩΝ ΚΑΤΑ ΚΑΤΗΓΟΡΙΑ ΔΡΟΜΟΥ, 2013
TABLE 29. CASUALTIES IN ACCIDENTS BY ROAD CATEGORY, 2013

(Αριθμός)

(Number)

ΚΑΤΗΓΟΡΙΑ ΔΡΟΜΟΥ	ΘΥΜΑΤΑ - CASUALTIES			Σύνολο Total	ROAD CATEGORY
	Νεκροί Dead	Σοβαρά τραύματα Serious injuries	Ελαφρά τραύματα Slight injuries		
<u>Υπεραστικοί</u>	<u>2</u>	<u>18</u>	<u>23</u>	<u>43</u>	<u>Highways</u>
Λευκωσία-Λεμεσός	0	8	7	15	Lefkosia-Lemesos
Λευκωσία-Λάρνακα	0	3	3	6	Lefkosia-Larnaka
Λάρνακα (αερ.) -					Larnaka (Airport) -
Ριζοελιά-Αγία Νάπα	0	6	4	10	Rizoelia-Ayia Napa
Λάρνακα-Κοφίνου	1	0	2	3	Larnaka-Kofinou
Λεμεσός-Πάφος	0	0	5	5	Lemesos-Pafos
Λευκωσία-Κοκκινότριμιθιά	1	1	2	4	Lefkosia-Kokkinotrimithia
<u>Δευτερεύοντες δρόμοι</u>	<u>42</u>	<u>389</u>	<u>699</u>	<u>1.130</u>	<u>Secondary roads</u>
Λευκωσία-Λεμεσός	0	1	2	3	Lefkosia-Lemesos
Λευκωσία-Λάρνακα	2	0	0	2	Lefkosia-Larnaka
Λάρνακα-Δεκέλεια	1	3	4	8	Larnaka-Dhekelia
Λάρνακα-Κίτι				0	Larnaka-Kiti
Λάρνακα-Κοφίνου	1	0	0	1	Larnaka-Kofinou
Πάφος-Λεμεσός	0	4	10	14	Pafos-Lemesos
Πάφος-Πόλις Χρυσοχούς	0	2	3	5	Pafos-Polis Chrysochous
Λεμεσός-Πλάτρες	0	3	2	5	Lemesos-Platres
Κοκκινότριμιθιά-Τρόδος	3	5	13	21	Kokkinotrimithia-Troodos
Λοιποί δρόμοι	35	371	665	1.071	Other Roads
ΣΥΝΟΛΟ	44	407	722	1.173	TOTAL

ΠΙΝΑΚΑΣ 30. ΘΥΜΑΤΑ ΑΥΤΥΧΗΜΑΤΩΝ ΚΑΤΑ ΜΕΣΟ ΜΕΤΑΦΟΡΑΣ, 2011-2013
TABLE 30. CASUALTIES IN ACCIDENTS BY MEANS OF TRANSPORT, 2011-2013
(Αριθμός) (Number)

Μέσο μεταφοράς	2011			2012			2013			Means of transport
	Σύνολο	Νεκροί	Τραυμα- τίες	Σύνολο	Νεκροί	Τραυμα- τίες	Σύνολο	Νεκροί	Τραυμα- τίες	
	Total	Dead	Injured	Total	Dead	Injured	Total	Dead	Injured	
Πεζοί	184	13	171	179	10	169	147	8	139	Pedestrians
Ποδήλατα	32	2	30	26	1	25	19	2	17	Bicycles
Μοτοσικλέτες και μοτοποδήλατα	384	18	366	310	17	293	259	15	244	Motorcycles and mopeds
Επιβατηγά αυτοκίνητα	866	30	836	782	18	764	669	16	653	Passenger cars
Λεωφορεία	6	0	6	10	0	10	6	0	6	Buses
Φορτηγά οχήματα	148	6	142	124	5	119	72	3	69	Goods conveyance vehicles
Γεωργικοί Ελκυστήρες	3	2	1	1	0	1	1	0	1	Tractors
Αναβάτες Ζώων	1	0	1	0	0	0	0	0	0	Horse riders
ΣΥΝΟΛΟ	1.624	71	1.553	1.432	51	1.381	1.173	44	1.129	TOTAL

ΠΙΝΑΚΑΣ 31. ΝΕΚΡΟΙ ΟΔΗΓΟΙ ΚΑΙ ΕΠΙΒΑΤΕΣ ΚΑΤΑ ΜΕΣΟ ΜΕΤΑΦΟΡΑΣ ΚΑΙ ΗΛΙΚΙΑ, 2013
TABLE 31. DEAD DRIVERS AND PASSENGERS BY MEANS OF TRANSPORT AND AGE-GROUP, 2013
(Αριθμός) (Number)

ΗΛΙΚΙΑ	ΜΕΣΟ ΜΕΤΑΦΟΡΑΣ - MEANS OF TRANSPORT							AGE GROUP
	Μοτοποδήλατα Mopeds	Μοτοσικλέτες Motorcycles	Επιβατηγά αυτοκίνητα Passenger Cars	Λεωφορεία Buses	Φορτηγά Goods Conveyance Vehicles	Γενικό Σύνολο		
	Οδηγοί Drivers	Οδηγοί Drivers	Οδηγοί Drivers	Οδηγοί Drivers	Οδηγοί Drivers	Grand Total		
0-14	0	0	0	0	0	0	0	0-14
15 - 24	0	8	5	0	0	0	18	15 - 24
25 - 39	0	3	0	0	1	0	6	25 - 39
40 - 59	0	3	0	0	0	0	5	40 - 59
60+	0	0	0	0	1	1	5	60+
ΣΥΝΟΛΟ	0	14	5	0	2	3	34	TOTAL

ΠΙΝΑΚΑΣ 32. ΘΥΜΑΤΑ ΑΥΣΤΥΧΗΜΑΤΩΝ ΚΑΤΑ ΦΥΛΟ ΚΑΙ ΗΛΙΚΙΑ, 2011-2013
 TABLE 32. CASUALTIES IN ACCIDENTS BY SEX AND AGE GROUP, 2011-2013

ΗΛΙΚΙΑ		2011				2012				2013				AGE GROUP
		Σύνολο		Τραυματίες		Σύνολο		Τραυματίες		Σύνολο		Τραυματίες		
		Total	Dead	Injured	Total	Dead	Injured	Total	Dead	Injured	Total	Dead	Injured	
Σ Υ Ν Ο Λ	Μέχρι 14 ετών	79	1	78	79	0	79	51	1	50	T	Up to 14 years		
	15-24 ετών	478	15	463	405	12	393	312	18	294	O	15-24 years		
	25-39 ετών	515	24	491	426	17	409	366	6	360	T	25-39 years		
	40-59 ετών	358	16	342	333	13	320	263	7	256	A	40-59 years		
	60 ετών και περισσότερο	194	15	179	189	9	180	181	12	169	L	60 years or more		
	Σύνολο	1.624	71	1.553	1.432	51	1.381	1.173	44	1.129		Total		
Α Ρ Ρ Ε Ν	Μέχρι 14 ετών	41	1	40	49	0	49	30	1	29	M	Up to 14 years		
	15-24 ετών	356	13	343	268	9	259	216	17	199	A	15-24 years		
	25-39 ετών	349	19	330	310	13	297	238	5	233	L	25-39 years		
	40-59 ετών	230	12	218	214	10	204	167	6	161	E	40-59 years		
	60 ετών και περισσότερο	119	13	106	105	5	100	111	6	105		60 years or more		
	Σύνολο	1.095	58	1.037	946	37	909	762	35	727		Total		
Θ Η Λ Υ	Μέχρι 14 ετών	38	0	38	30	0	30	21	0	21	F	Up to 14 years		
	15-24 ετών	122	2	120	137	3	134	96	1	95	E	15-24 years		
	25-39 ετών	166	5	161	116	4	112	128	1	127	M	25-39 years		
	40-59 ετών	128	4	124	119	3	116	96	1	95	A	40-59 years		
	60 ετών και περισσότερο	75	2	73	84	4	80	70	6	64	L	60 years or more		
	Σύνολο	529	13	516	486	14	472	411	9	402	E	Total		

(Αριθμός)

(Number)

ΠΙΝΑΚΑΣ 33. ΘΥΜΑΤΑ ΔΥΣΤΥΧΗΜΑΤΩΝ ΚΑΤΑ ΜΕΣΟ ΜΕΤΑΦΟΡΑΣ ΚΑΙ ΗΛΙΚΙΑ, 2011-2013

TABLE 33. CASUALTIES IN ACCIDENTS BY MEANS OF TRANSPORT AND AGE-GROUP, 2011-2013

(Αριθμός)

(Number)

Ηλικία	Μέσο μεταφοράς	Σύνολο θυμάτων Total casualties			Age Group	Means of transport
		2011	2012	2012		
ΣΥΝΟΛΟ	Πεζοί	184	179	147	TOTAL	Pedestrians
	Ποδήλατα	32	26	19		Bicycles
	Μοτοσικλέτες και μοτοποδήλατα	384	310	259		Motorcycles and mopeds
	Επιβατηγά αυτοκίνητα	868	782	669		Passenger cars
	Λεωφορεία	6	10	6		Motor coaches, buses and trolley buses
	Φορτηγά οχήματα	146	124	72		Goods conveyance vehicles
	Γεωργικοί Ελκυστήρες	3	1	1		Tractors
	Αναβάτες Ζώων	1	0	0		Horse riders
	ΣΥΝΟΛΟ	1.624	1.432	1.173		TOTAL
ΜΕΧΡΙ 14 ΕΤΩΝ	Πεζοί	11	23	20	UP TO 14 YEARS OLD	Pedestrians
	Ποδήλατα	5	8	4		Bicycles
	Μοτοσικλέτες και μοτοποδήλατα	4	7	1		Motorcycles and mopeds
	Επιβατηγά αυτοκίνητα	54	40	25		Passenger cars
	Λεωφορεία	0	0	0		Motor coaches, buses and trolley buses
	Φορτηγά οχήματα	5	1	1		Goods conveyance vehicles
	Γεωργικοί Ελκυστήρες	0	0	0		Tractors
	Αναβάτες Ζώων	0	0	0		Horse riders
	ΣΥΝΟΛΟ	79	79	51		TOTAL
15-24 ΕΤΩΝ	Πεζοί	18	24	19	15-24 YEARS OLD	Pedestrians
	Ποδήλατα	10	3	5		Bicycles
	Μοτοσικλέτες και μοτοποδήλατα	130	102	104		Motorcycles and mopeds
	Επιβατηγά αυτοκίνητα	296	257	172		Passenger cars
	Λεωφορεία	3	0	1		Motor coaches, buses and trolley buses
	Φορτηγά οχήματα	20	19	11		Goods conveyance vehicles
	Γεωργικοί Ελκυστήρες	0	0	0		Tractors
	Αναβάτες Ζώων	0	0	0		Horse riders
	ΣΥΝΟΛΟ	477	405	312		TOTAL

(Συν.-Cont'd)

ΠΙΝΑΚΑΣ 33 (Συνεχ.). ΘΥΜΑΤΑ ΔΥΣΤΥΧΗΜΑΤΩΝ ΚΑΤΑ ΜΕΣΟ ΜΕΤΑΦΟΡΑΣ ΚΑΙ ΗΛΙΚΙΑ, 2011-2013
 TABLE 33 (Cont'd). CASUALTIES IN ACCIDENTS BY MEANS OF TRANSPORT AND AGE-GROUP, 2011-2013
 (Αριθμός) (Number)

Ηλικία	Μέσο μεταφοράς	Σύνολο θυμάτων Total casualties			Age Group	Means of transport
		2011	2012	2013		
25-39 ΕΤΩΝ	Πεζοί	49	32	24	25-39 YEARS OLD	Pedestrians
	Ποδήλατα	8	6	5		Bicycles
	Μοτοσικλέτες και μοτοποδήλατα	148	127	92		Motorcycles and mopeds
	Επιβατηγά αυτοκίνητα	258	228	223		Passenger cars
	Λεωφορεία	0	3	2		Motor coaches, buses and trolley buses
	Φορτηγά οχήματα	50	30	20		Goods conveyance vehicles
	Γεωργικοί Ελκυστήρες	0	0	0		Tractors
	Αναβάτες Ζώων	1	0	0		Horse riders
	ΣΥΝΟΛΟ	514	426	366		TOTAL
40-59 ΕΤΩΝ	Πεζοί	50	46	35	40-59 YEARS OLD	Pedestrians
	Ποδήλατα	8	7	4		Bicycles
	Μοτοσικλέτες και μοτοποδήλατα	70	55	43		Motorcycles and mopeds
	Επιβατηγά αυτοκίνητα	176	167	158		Passenger cars
	Λεωφορεία	3	4	1		Motor coaches, buses and trolley buses
	Φορτηγά οχήματα	50	54	22		Goods conveyance vehicles
	Γεωργικοί Ελκυστήρες	1	0	0		Tractors
	Αναβάτες Ζώων	0	0	0		Horse riders
	ΣΥΝΟΛΟ	358	333	263		TOTAL
60 ΕΤΩΝ ΚΑΙ ΑΝΩ	Πεζοί	56	54	49	60 YEARS AND OVER	Pedestrians
	Ποδήλατα	1	2	1		Bicycles
	Μοτοσικλέτες και μοτοποδήλατα	32	19	19		Motorcycles and mopeds
	Επιβατηγά αυτοκίνητα	84	90	91		Passenger cars
	Λεωφορεία	0	3	2		Motor coaches, buses and trolley buses
	Φορτηγά οχήματα	21	20	18		Goods conveyance vehicles
	Γεωργικοί Ελκυστήρες	2	1	1		Tractors
	Αναβάτες Ζώων	0	0	0		Horse riders
	ΣΥΝΟΛΟ	196	189	181		TOTAL

ΜΕΡΟΣ Δ: ΝΑΥΤΙΑΙΑ

PART D: SHIPPING

ΕΙΣΑΓΩΓΗ

1. ΚΥΡΙΟΤΕΡΕΣ ΕΞΕΛΙΞΕΙΣ ΤΟ 2013

Κατά την διάρκεια του 2013, 3.041 πλοία με συνολική καθαρή χωρητικότητα 20.667.393 τόρους προσέγγισαν τα διάφορα λιμάνια της Κύπρου. Από το 2002, σύμφωνα με την ευρωπαϊκή οδηγία δεν συμπεριλαμβάνονται τα πολεμικά πλοία, τα αλιευτικά, οι θαλαμηγοί και διάφορα άλλα σκάφη. Τα κυπριακά πλοία ταξινομούνται στην Ευρώπη αντί στην Ασία.

(α) Τύπος και Εθνικότητα πλοίων που κατέπλευσαν σε Κυπριακά Λιμάνια

Ο αριθμός των πλοίων κατά εθνικότητα που προσέγγισαν τα Κυπριακά λιμάνια το 2013 ήταν: από Ευρωπαϊκές χώρες 1.460 ή 48,0% του συνόλου, από Ασιατικές χώρες 76 ή 2,5% του συνόλου, από Αμερικανικές χώρες 1.018 ή 33,5% του συνόλου, από Αφρικανικές χώρες 324 ή 10,7% του συνόλου και τέλος από Αυστραλία και Ωκεανία 163 ή 5,3% του συνόλου.

Τα Ευρωπαϊκά πλοία κατά τύπο ήταν ως ακολούθως: 240 πλοία μεταφοράς εμπορευματοκιβωτίων, 197 οχηματαγωγά, 561 δεξαμενόπλοια, 131 επιβατηγά και 331 άλλα φορτηγά. Τα πλοία αυτά ήταν κυρίως Κυπριακά, Μαλτέζικα, Ολλανδικά και Ελληνικά.

Τα Ασιατικά πλοία, κατανέμονται ως ακολούθως: 49 ήταν φορτηγά πλοία (εξαιρουμένων των δεξαμενόπλοιων και πλοίων μεταφοράς εμπορευματοκιβωτίων), 6 ήταν πλοία μεταφοράς εμπορευματοκιβωτίων, 20 δεξαμενόπλοια και 1 οχηματαγωγό.

Από τα Αμερικανικά πλοία που κατέπλευσαν στην Κύπρο το 2013, 364 ήταν φορτηγά πλοία (εξαιρουμένων των δεξαμενόπλοιων και μεταφοράς εμπορευματοκιβωτίων), 409 πλοία εμπορευματοκιβωτίων, 114 επιβατηγά, 108 δεξαμενόπλοια και 23 οχηματαγωγά.

Τέλος από τα πλοία Αφρικανικών χωρών που προσέγγισαν την Κύπρο, 148 ήταν πλοία μεταφοράς εμπορευματοκιβωτίων, 11 οχηματαγωγά, 40 δεξαμενόπλοια, 124 άλλα φορτηγά και 1 επιβατηγό πλοίο.

INTRODUCTION

1. MAIN DEVELOPMENTS IN 2013

During 2013, 3.041 ships called at the various ports of Cyprus with a total net registered tonnage of 20.667.393. From the year 2002 calls do not include fishing boats, military ships, yachts and other vessels not covered by the E.U. Directive. Cypriot vessels are classified in Europe instead of Asia.

(a) Type and nationality of ships calling at Cyprus ports

The number of ships per nationality called at the various Cypriot harbours during 2013 was: from European countries 1.460 or 48,0% of the total, from Asiatic countries 76 or 2,5% of the total, from American countries 1.018 or 33,5% of the total, from African countries 324 or 10,7% of the total and finally from Australia and Oceania 163 or 5,3% of the total.

The European ships by type were: 240 container vessels, 197 vehicle carriers, 561 tankers, 131 passenger vessels and 331 other cargo vessels. These ships were mainly Cypriot, Maltese, Dutch and Greek.

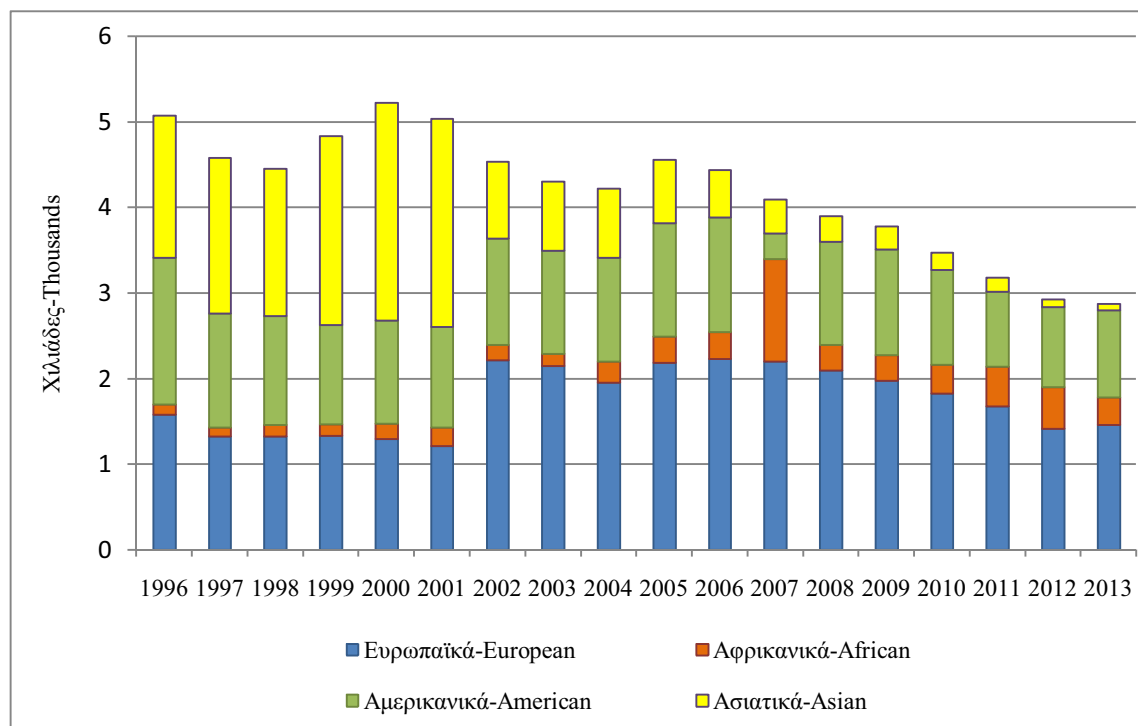
Ships of Asian countries were: 49 cargo vessels (excl. tankers and containers), 6 container, 20 tankers and 1 vehicle carrier.

From the American ships calling at Cyprus ports in 2013, 364 were cargo vessels (excl. tankers and containers), 409 containers, 114 passenger vessels, 108 tankers and 23 vehicle carriers.

Finally, ships of African countries arriving to Cyprus ports, 148 were container vessels, 11 vehicle carriers, 40 tankers, 124 other cargo vessels and 1 passenger vessel.

ΔΙΑΓΡΑΜΜΑ 5. ΠΛΟΙΑ ΠΟΥ ΠΡΟΣΕΓΓΙΣΑΝ ΣΕ ΚΥΠΡΙΑΚΑ ΛΙΜΑΝΙΑ ΚΑΤΑ ΕΘΝΙΚΟΤΗΤΑ 1996-2013

FIGURE 5. VESSELS CALLED AT CYPRUS PORTS BY NATIONALITY 1996-2013



(β) Κίνηση πλοίων κατά λιμάνι

Από τα 3.041 πλοία που προσέγγισαν τα Κυπριακά λιμάνια το 2013, τα 2.084 ή ποσοστό 68,5% κατέπλευσαν στο λιμάνι της Λεμεσού, 639 πλοία ή 21,0% στο λιμάνι της Λάρνακας και 318 σε άλλα λιμάνια.

Στο λιμάνι της Λεμεσού διακινήθηκε το 47,7% των εμπορευμάτων που εισήχθησαν και το 48,6% των εμπορευμάτων που εξήχθησαν και στο λιμάνι της Λάρνακας το 27,4% του εισαγόμενου φορτίου και το 10,5% των εξαγωγών.

(γ) Πλοία στο Κυπριακό Μηολόγιο

Ο συνολικός αριθμός πλοίων που ήταν εγγεγραμμένα στο Κυπριακό Μηολόγιο το 2013 έφτασε τα 1.809 σε σύγκριση με 1.818 το 2012, 2.728 το 2000, 2.075 το 1990 και 1.233 το 1980. Από τα 1.809 εγγεγραμμένα σκάφη τα 97 ήταν φορτηγά γενικού φορτίου, 373 σκάφη αναψυχής, 282 φορτηγά μαζικού (χύμα) φορτίου, 49 πετρελαιοφόρα, 29 αλιευτικά, 207 πλοία εμπορευματοκιβωτίων, 108 επιβατηγά και 664 άλλων τύπων (ρυμουλκά, ψυγεία, οχηματαγωγά κλπ).

(b) Shipping activity by port

Of the total 3.041 ships called during 2013, 2.084 or 68,5% arrived at Lemesos port, 639 ships or 21,0% called at Larnaka port and 318 at other ports.

The port of Lemesos handled 47,7% of goods unloaded and 48,6% of goods loaded and the port of Larnaka 27,4% of freight unloaded and 10,5% of exported goods.

(c) Ships on the Cyprus Register

The total number of ships on the Cyprus Register at the end of 2013 was 1.809 compared to 1.818 in 2012, 2.728 in 2000, 2.075 in 1990 and 1.233 in 1980. Of the total of 1.809 vessels on the register, 97 were general cargo ships, 373 pleasure crafts, 282 bulk carriers, 49 oil tankers, 29 fishing vessels, 207 container ships, 108 passenger ships and 664 other types (tugboats, refrigerated cargo, vehicle carriers etc).

2. ΠΗΓΕΣ ΠΛΗΡΟΦΟΡΙΩΝ

Οι κυριότερες πηγές πληροφοριών για την ετοιμασία των στοιχείων στο μέρος αυτό της Έκθεσης, είναι:

Η Αρχή Λιμένων Κύπρου η οποία παρέχει μηνιαία στοιχεία στη Στατιστική Υπηρεσία για περαιτέρω επεξεργασία. Αυτά αναφέρονται στον αριθμό των πλοίων που προσεγγίζουν Κυπριακά λιμάνια κατά εθνικότητα, τύπο, χωρητικότητα, χώρα προέλευσης και προορισμού. Η Αρχή Λιμένων καταγράφει επίσης το φορτίο σύμφωνα με το μανιφέστο του πλοίου, κατά την ημερομηνία άφιξής του.

Το Τμήμα Εμπορικής Ναυτιλίας του Υπουργείου Συγκοινωνιών και Έργων που παρέχει πληροφορίες για τα πλοία που είναι εγγεγραμμένα στο Κυπριακό Μηολόγιο.

Το Τμήμα Τελωνείων του Υπουργείου Οικονομικών το οποίο παρέχει στοιχεία για το βάρος των εμπορευμάτων που φορτώθηκαν και εκφορτώθηκαν κατά λιμάνι, κατά την ημερομηνία εκκαθάρισής του.

2. SOURCES OF DATA

The main sources of information for the compilation of data for this part of the report are:

The Cyprus Ports Authority which provides monthly data to the Statistical Service for further processing. This data refers to the number of vessels arriving by nationality, type and net registered tonnage, country of origin and destination. The CPA also registers the cargo by ship's manifest, by the date of arrival.

The Merchant Shipping Department of the Ministry of Communications and Works which provides information about the ships on the Cyprus Register.

The Department of Customs and Excise of the Ministry of Finance which supplies the data on the tonnage of goods loaded and unloaded by port, by clearing date.

ΠΙΝΑΚΑΣ 1. ΑΦΙΞΕΙΣ ΠΛΟΙΩΝ ΣΕ ΚΥΠΡΙΑΚΑ ΛΙΜΑΝΙΑ ΚΑΙ ΚΟΡΟΙ ΚΑΘΑΡΗΣ ΧΩΡΗΤΙΚΟΤΗΤΑΣ, 1993-2013
TABLE 1. VESSELS CALLED AT CYPRUS PORTS AND THEIR NET REGISTERED TONNAGE, 1993-2013

Λιμάνι	Λάρνακα Larnaka		Λεμεσός Lemesos		Πάφος Pafos		Λατσί-Λίμνη Latchi-Limni		Βασιλικό-Ζύγι Vasiliko-Zygi		Δακέλια Dhekelia		Ακρωτήρι Akrotiri		Μονή Moni		ΣΥΝΟΛΟ TOTAL	
	Αρ. No.	Κ.Κ.Χ. N.R.T.	Αρ. No.	Κ.Κ.Χ. N.R.T.	Αρ. No.	Κ.Κ.Χ. N.R.T.	Αρ. No.	Κ.Κ.Χ. N.R.T.	Αρ. No.	Κ.Κ.Χ. N.R.T.	Αρ. No.	Κ.Κ.Χ. N.R.T.	Αρ. No.	Κ.Κ.Χ. N.R.T.	Αρ. No.	Κ.Κ.Χ. N.R.T.	Αρ. No.	Κ.Κ.Χ. N.R.T.
1993	1.310	3.989.133	3.445	10.122.835	0	0	0	0	238	337.836	20	270.715	4	49.720	17	147.913	5.034	14.918.152
1994	1.152	3.011.123	3.558	11.517.254	0	0	0	0	229	340.164	20	257.043	7	69.960	17	154.257	4.983	15.349.801
1995	924	3.500.775	3.592	11.473.141	0	0	0	0	191	347.747	21	236.930	2	23.894	13	117.565	4.743	15.700.052
1996	1.223	3.781.526	3.668	14.431.954	0	0	0	0	159	377.540	20	230.466	4	39.553	14	171.500	5.088	19.032.539
1997	1.060	3.279.717	3.301	12.258.767	0	0	0	0	184	391.592	30	328.118	4	47.788	14	171.846	4.593	16.477.828
1998	740	2.318.559	3.544	12.790.842	0	0	0	0	153	373.035	25	305.308	2	23.894	15	166.578	4.479	15.978.216
1999	778	2.291.310	3.879	14.693.423	0	0	0	0	150	343.273	29	367.940	4	34.080	18	270.689	4.858	18.000.715
2000	888	2.982.286	4.175	16.527.000	0	0	0	0	183	479.000	24	314.881	3	26.031	16	241.777	5.289	20.570.975
2001	783	2.831.731	4.235	16.420.344	0	0	0	0	183	466.053	27	372.099	7	53.683	11	165.809	5.246	20.309.719
2002	766	2.955.534	3.698	15.939.864	0	0	0	0	193	585.047	23	274.011	9	89.204	9	125.732	4.698	19.969.392
2003	684	2.409.956	3.381	15.632.826	0	0	0	0	253	540.559	26	272.689	20	189.210	11	123.928	4.375	19.169.168
2004	712	2.086.668	3.357	15.444.813	0	0	0	0	188	445.890	25	241.213	5	46.091	10	94.785	4.297	18.359.460
2005	820	2.171.135	3.612	17.872.817	0	0	0	0	173	473.015	25	258.818	4	36.588	15	147.753	4.649	20.960.126
2006	926	2.138.821	3.334	18.815.131	0	0	0	0	238	641.225	21	209.211	4	36.588	11	110.706	4.534	21.951.682
2007	786	1.661.604	3.217	19.709.398	0	0	0	0	239	530.055	20	216.267	5	46.091	12	133.067	4.279	22.296.482
2008	775	1.716.415	2.971	19.634.858	0	0	0	0	266	572.734	20	212.433	4	49.130	16	173.572	4.052	22.359.142
2009	735	1.714.987	2.929	20.271.117	0	0	0	0	213	518.064	22	239.935	4	24.806	12	128.499	3.915	22.897.408
2010	730	2.124.747	2.647	19.643.082	0	0	0	0	197	544.358	19	202.765	5	40.649	9	97.085	3.607	22.652.686
2011	666	1.812.543	2.445	18.949.994	0	0	0	0	164	436.392	23	231.591	8	74.289	13	128.927	3.319	21.633.736
2012	631	1.426.905	2.168	17.203.550	0	0	0	0	192	426.647	26	287.686	6	57.285	11	128.613	3.034	19.530.686
2013	639	1.508.652	2.084	17.737.261	0	0	0	0	284	832.447	14	151.676	6	54.382	14	382.975	3.041	20.667.393

Πηγή: Αρχή Λιμένων Κύπρου
 Κ.Κ.Χ.: Κόροι Καθαρής Χωρητικότητας
 Σημ.: Από το 2002 δεν συμπεριλαμβάνονται τα πολεμικά πλοία, τα αλιευτικά, οι θαλαμηγοί και διάφορα άλλα σκάφη που δεν καλύπτονται από την ευρωπαϊκή οδηγία.
 Source: Cyprus Ports Authority
 N.R.T.: Net Registered Tonnage
 Note: From the year 2002 calls do not include fishing boats, military ships, yachts and other vessels not covered by the E.U. Directive.

ΠΙΝΑΚΑΣ 2. ΒΑΡΟΣ ΕΜΠΟΡΕΥΜΑΤΩΝ ΠΟΥ ΦΟΡΤΩΘΗΚΑΝ ΚΑΙ ΕΚΦΟΡΤΩΘΗΚΑΝ ΚΑΤΑ ΛΙΜΑΝΙ ΚΑΙ ΑΕΡΟΔΡΟΜΙΟ, 2003-2013
TABLE 2. GROSS TONNAGE OF GOODS LOADED AND UNLOADED BY PORT AND AIRPORT, 2003-2013

	(tonnes)											Ports and Airports
	2003	2004	2005	2006	2007	2008	2009	2010	2011	2012	2013	Ports (Total)
Λιμάνια και Αεροδρόμια												Loaded
Λιμάνια (Σύνολο)												Unloaded
Φορτώσεις	1.565.406	1.402.422	1.901.891	2.060.335	1.491.886	1.600.324	1.454.067	1.374.664	1.693.319	1.720.223	2.559.978	
Εκφορτώσεις	5.682.924	5.756.544	6.134.977	6.460.638	7.546.116	8.110.650	6.405.202	6.473.896	5.842.342	5.371.858	5.050.521	
Λάρνακα												Loaded
Φορτώσεις	110.262	177.469	185.335	189.695	233.668	308.763	246.199	259.952	267.675	249.284	267.823	
Εκφορτώσεις	1.982.188	1.678.188	1.883.093	1.852.355	1.823.823	1.901.280	1.760.868	1.762.285	1.624.243	1.548.958	1.382.049	
Λεμεσός												Unloaded
Φορτώσεις	778.348	891.974	1.442.767	1.524.822	1.021.664	1.103.327	1.008.351	1.045.565	1.222.492	1.129.024	1.243.378	
Εκφορτώσεις	2.622.257	2.883.398	2.796.778	2.957.621	3.585.788	4.401.268	3.011.311	2.940.011	2.781.350	2.410.576	2.411.379	
Πάφος												Loaded
Φορτώσεις	0	0	0	0	0	0	0	0	0	0	0	
Εκφορτώσεις	0	0	0	0	0	0	0	0	0	0	0	
Βασιλικό-Ζύγι												Unloaded
Φορτώσεις	676.796	332.979	273.789	345.818	236.554	188.234	199.517	69.147	203.152	341.915	1.048.777	
Εκφορτώσεις	661.209	754.839	910.917	1.152.041	1.593.601	1.283.736	1.085.533	1.204.250	788.993	672.743	813.892	
Δεκέλεια												Loaded
Φορτώσεις	0	0	0	0	0	0	0	0	0	0	0	
Εκφορτώσεις	417.270	440.119	544.189	498.621	542.904	524.366	547.490	511.473	626.408	737.201	433.233	

(Συν.-Cont'd)

ΠΙΝΑΚΑΣ 2 (Συν.) ΒΑΡΟΣ ΕΜΠΟΡΕΥΜΑΤΩΝ ΠΟΥ ΦΟΡΤΩΘΗΚΑΝ ΚΑΙ ΕΚΦΟΡΤΩΘΗΚΑΝ ΚΑΤΑ ΛΙΜΑΝΙ ΚΑΙ ΑΕΡΟΔΡΟΜΙΟ, 2003-2013
TABLE 2 (Cont'd) GROSS TONNAGE OF GOODS LOADED AND UNLOADED BY PORT AND AIRPORT, 2003-2013

		(tonnes)											
Λιμάνια και Αεροδρόμια		2003	2004	2005	2006	2007	2008	2009	2010	2011	2012	2013	Ports and Airports
Ακροτήρι	Φορτώσεις	0	0	0	0	0	0	0	0	0	0	0	Ακροτήρι Loaded Unloaded
	Εκφορτώσεις	0	0	0	0	0	0	0	21.348	2.380	0	0	
Μονή	Φορτώσεις	0	0	0	0	0	0	0	0	0	0	0	Μονή Loaded Unloaded
	Εκφορτώσεις	0	0	0	0	0	0	0	55.877	0	0	9.968	
Αεροδρόμια(Σύνολο)	Φορτώσεις	15.117	17.446	18.981	19.519	17.348	18.574	17.576	16.773	14.657	14.252	13.766	Airports (Total) Loaded Unloaded
	Εκφορτώσεις	16.998	19.842	20.346	25.390	23.745	24.366	21.062	19.004	23.846	15.169	13.852	
Λάρνακα	Φορτώσεις	14.147	16.499	17.728	18.011	16.075	17.610	17.307	16.441	14.442	14.002	13.609	Λάρνακα Loaded Unloaded
	Εκφορτώσεις	16.594	19.625	20.145	25.022	23.444	23.956	20.767	18.843	23.578	14.867	13.640	
Πάφος	Φορτώσεις	970	947	1.253	1.508	1.273	964	269	332	215	250	157	Πάφος Loaded Unloaded
	Εκφορτώσεις	404	217	201	368	301	410	295	161	268	302	212	
ΣΥΝΟΛΟ	Φορτώσεις	1.580.523	1.419.868	1.920.872	2.079.854	1.509.234	1.618.898	1.471.643	1.391.437	1.707.976	1.734.475	2.573.744	TOTAL Loaded Unloaded
	Εκφορτώσεις	5.699.922	5.776.386	6.155.323	6.486.028	7.569.861	8.135.016	6.426.264	6.492.900	5.866.188	5.387.027	5.064.373	

Πηγή : Τμήμα Τελωνείων
Source: Department of Customs and Excise

ΠΙΝΑΚΑΣ 3. ΑΦΙΞΕΙΣ ΚΑΙ ΑΝΑΧΩΡΗΣΕΙΣ ΤΑΞΙΔΙΩΤΩΝ ΚΑΤΑ ΜΕΣΟ ΤΑΞΙΔΙΟΥ, 1980-2013

TABLE 3. ARRIVALS AND DEPARTURES OF TRAVELERS BY MODE OF TRAVEL, 1980-2013

(Αριθμός)

(Number)

Έτος Year	ΑΦΙΞΕΙΣ - ARRIVALS			ΑΝΑΧΩΡΗΣΕΙΣ-DEPARTURES		
	Σύνολο Total	Ατμο- πλοϊκός By Sea	Αερο- πορικός By Air	Σύνολο Total	Ατμο- πλοϊκός By Sea	Αερο- πορικός By Air
1980	528.288	97.349	430.939	526.586	97.723	428.863
1981	629.835	122.492	507.343	624.302	123.813	500.489
1982	736.588	142.296	594.292	734.007	141.842	592.165
1983	848.151	200.733	647.418	848.956	191.785	657.171
1984	976.756	208.090	768.666	973.046	208.879	764.167
1985	1.075.386	205.244	870.142	1.080.214	213.703	866.511
1986	1.160.501	219.781	940.720	1.171.553	228.211	943.342
1987	1.346.413	263.011	1.083.402	1.346.144	264.598	1.081.546
1988	1.526.553	242.087	1.284.466	1.534.912	239.528	1.295.384
1989	1.771.610	335.873	1.435.737	1.740.067	295.227	1.444.840
1990	1.933.583	326.186	1.607.397	1.906.165	301.813	1.604.352
1991	1.746.048	291.551	1.454.497	1.716.905	288.977	1.427.928
1992	2.437.339	407.352	2.029.987	2.435.623	409.081	2.026.542
1993	2.319.329	376.286	1.943.043	2.305.641	355.138	1.950.503
1994	2.588.139	416.090	2.172.049	2.583.707	419.286	2.164.421
1995	2.685.321	395.615	2.289.706	2.681.438	391.364	2.290.074
1996	2.512.270	343.651	2.168.619	2.509.473	341.446	2.168.027
1997	2.646.363	357.634	2.288.729	2.647.289	358.766	2.288.523
1998	2.871.042	367.683	2.503.359	2.870.465	369.175	2.501.290
1999	3.142.293	411.736	2.730.557	3.145.956	411.839	2.734.117
2000	3.534.880	518.048	3.016.832	3.528.983	516.572	3.012.411
2001	3.554.314	350.499	3.203.815	3.558.873	347.463	3.211.410
2002	3.263.822	234.883	3.028.939	3.243.742	235.397	3.008.345
2003	3.182.929	241.200	2.941.729	3.174.752	239.891	2.934.861
2004	3.381.159	249.502	3.131.657	3.385.060	248.627	3.136.433
2005	3.620.235	281.129	3.339.106	3.621.908	281.658	3.340.250
2006	3.656.480	361.664	3.294.816	3.663.909	309.277	3.354.632
2007	3.795.326	339.908	3.455.418	3.777.448	339.352	3.438.096
2008	3.873.999	301.951	3.572.048	3.859.527	303.415	3.556.112
2009	3.571.532	280.450	3.291.082	3.564.996	280.462	3.284.534
2010	3.745.261	330.259	3.415.002	3.731.684	329.195	3.402.489
2011	3.881.241	262.205	3.619.036	3.876.548	262.156	3.614.392
2012	3.872.292	208.179	3.664.113	3.883.996	208.326	3.675.670
2013	3.773.192	257.007	3.516.185	3.808.267	255.733	3.552.534

Πηγή : Στατιστική Υπηρεσία: "Στατιστικές Τουρισμού και Μετανάστευσης".

Source: Statistical Service: Report "Tourism, Migration and Travel Statistics".

ΠΙΝΑΚΑΣ 4. ΠΛΟΙΑ ΣΤΟ ΚΥΠΡΙΑΚΟ ΝΗΟΛΟΓΙΟ ΚΑΤΑ ΤΗΝ 31^η ΔΕΚΕΜΒΡΙΟΥ, 2013
 TABLE 4. SHIPS ON THE CYPRUS REGISTER AS AT 31st DECEMBER, 2013

Περιγραφή σκαφών	ΜΟΝΙΜΑ- PERMANENT		ΠΡΟΣΩΡΙΝΑ- PROVISIONAL		ΠΑΡΑΛΛΗΛΑ- PARALLEL		ΣΥΝΟΛΟ- TOTAL		Description of vessels
	Αριθμός πλοίων No. of Ships	Κ.Ο.Χ. G.R.T.	Αριθμός πλοίων No. of Ships	Κ.Ο.Χ. G.R.T.	Αριθμός πλοίων No. of Ships	Κ.Ο.Χ. G.R.T.	Αριθμός πλοίων No. of Ships	Κ.Ο.Χ. G.R.T.	
Φορτηγίδα	63	135.026	0	0	0	0	63	135.026	Barge
Πλοίο Χύμα Φορτίου	272	10.248.298	2	139.777	8	300.089	282	10.688.164	Bulk Carrier
Φορτηγό	13	157.894	2	3.416	4	13.935	19	175.245	Cargo ship
Δεξμενόπλοιο Χημικών Προϊόντων	55	878.760	3	40.634	5	98.728	63	1.018.122	Chemical Tanker
Ακτοπλοϊκό Επιβατηγό	106	5.760	2	27	0	0	108	5.787	Coastal Passenger vessel
Πλοίο Μεταφοράς Εμπορευματοκιβωτίων	115	2.509.233	10	513.686	82	1.186.237	207	4.209.156	Container ship
Βοθοκόρος	44	235.938	1	4.320	0	0	45	240.258	Dredger
Αλιευτικό	29	7.578	0	0	0	0	29	7.578	Fishing vessel
Πλωτός γερανός	2	575	0	0	0	0	2	575	Floating crane
Πλωτή μονάδα παραγωγής και αποθήκευσης	1	12.577	0	0	0	0	1	12.577	Floating Production, Storage, offloading unit
Υγραεριοφόρο	8	403.635	0	0	0	0	8	403.635	Gas carrier
Φορτηγό γενικού φορτίου	74	492.214	2	7.652	21	57.499	97	557.365	General cargo
Ταχύπλοο επιβατηγό οχηματαγωγό	3	10.535	0	0	1	4.995	4	15.530	High speed Ro-Ro passenger craft
Πορθμείο ανοικτού τύπου	2	678	0	0	0	0	2	678	Landing craft

(Συν. - Cont'd)

ΠΙΝΑΚΑΣ 4 (Συν.) ΠΛΟΙΑ ΣΤΟ ΚΥΠΡΙΑΚΟ ΝΗΟΛΟΓΙΟ ΚΑΤΑ ΤΗΝ 31^{IV} ΔΕΚΕΜΒΡΙΟΥ, 2013
TABLE 4 (Cont'd) SHIPS ON THE CYPRUS REGISTER AS AT 31st DECEMBER, 2013

Περιγραφή σκαφών	MONIMA-PERMANENT		ΠΡΟΣΩΡΙΝΑ-PROVISIONAL		ΠΑΡΑΛΛΗΛΑ-PARALLEL		ΣΥΝΟΛΟ-TOTAL		Description of vessels
	Αριθμός πλοίων No. of Ships	K.O.X. G.R.T.	Αριθμός πλοίων No. of Ships	K.O.X. G.R.T.	Αριθμός πλοίων No. of Ships	K.O.X. G.R.T.	Αριθμός πλοίων No. of Ships	K.O.X. G.R.T.	
Κινητή Υπεράκτια πλατφόρμα εξόρυξης	3	46.086	0	0	0	0	3	46.086	Mobile Offshore Drilling Unit
Πλοίο πολλαπλής χρήσης	46	480.398	2	4.606	10	47.996	58	533.000	Multi Purpose Ship
Πετρελαιοφόρο	46	2.350.119	1	1.113	2	29.692	49	2.380.924	Oil Tanker
Επιβατηγό	9	79.854	2	95.066	0	0	11	174.920	Passenger ship
Περιπολικό πλοίο	17	1.191	0	0	0	0	17	1.191	Patrol vessel
Σκάφος αναψυχής	373	9.497	11	181	0	0	384	9.678	Pleasure craft
Σκάφος ελέγχου ρύπανσης	2	80	0	0	0	0	2	80	Pollution control vessel
Σχεδία	9	7.494	0	0	0	0	9	7.494	Pontoon
Πλοίο-Ψυγείο	10	54.323	3	13.775	0	0	13	68.098	Refrigerated cargo carrier
Ερευνητικό σκάφος	14	88.791	0	0	1	2.048	15	90.839	Research vessel
Φορτηγό οχηματοαγωγό	5	71.587	0	0	1	8.721	6	80.308	Ro-Ro cargo
Επιβατηγό οχηματοαγωγό	32	719.238	2	34.971	1	3.652	35	757.861	Ro-Ro passenger
Πλοίο ειδικού φορτίου/σκοπού	2	49.154	0	0	0	0	2	49.154	Special purpose ship
Πλοίο εφοδιασμού	56	158.490	6	20.248	2	3.034	64	181.772	Supply vessel

(Συν. - Cont'd)

ΠΙΝΑΚΑΣ 4 (Συν.) ΠΛΟΙΑ ΣΤΟ ΚΥΠΡΙΑΚΟ ΝΗΟΛΟΓΙΟ ΚΑΤΑ ΤΗΝ 31^η ΔΕΚΕΜΒΡΙΟΥ, 2013
TABLE 4 (Cont'd) SHIPS ON THE CYPRUS REGISTER AS AT 31st DECEMBER, 2013

Περιγραφή σκαφών	ΜΟΝΙΜΑ- PERMANENT		ΠΡΟΣΩΡΙΝΑ- PROVISIONAL		ΠΑΡΑΛΛΗΛΑ- PARALLEL		ΣΥΝΟΛΟ- TOTAL		Description of vessels
	Αριθμός πλοίων No. of Ships	Κ.Ο.Χ. G.R.T.	Αριθμός πλοίων No. of Ships	Κ.Ο.Χ. G.R.T.	Αριθμός πλοίων No. of Ships	Κ.Ο.Χ. G.R.T.	Αριθμός πλοίων No. of Ships	Κ.Ο.Χ. G.R.T.	
Δεξαμενόπλοιο	7	155.567	0	0	0	0	7	155.567	Tanker
Ρυμολακό	128	47.424	10	6.472	0	0	138	53.896	Tug
Οχηματαγωγό	5	74.169	0	0	0	0	5	74.169	Vehicle carrier
Πλοίο συνεργείο/Βοηθητικό	34	16.424	2	7.728	0	0	36	24.152	Work/Repair vessel
Άλλο	19	70.755	6	32.888	0	0	25	103.643	Other
ΣΥΝΟΛΟ	1.604	19.579.342	67	926.560	138	1.756.626	1.809	22.262.528	TOTAL

Κ.Ο.Χ. : Κόροι Ολικής Χωρητικότητας
Πηγή : Τμήμα Εμπορικής Ναυτιλίας
G.R.T. : Gross Registered Tonnage
Source : Department of Merchant Shipping

ΠΙΝΑΚΑΣ 5. ΠΛΟΙΑ ΣΤΟ ΚΥΠΡΙΑΚΟ ΝΗΟΛΟΓΙΟ ΚΑΙ ΚΥΒΕΡΝΗΤΙΚΑ ΈΣΟΔΑ, 1980-2013
TABLE 5. SHIPS ON THE CYPRUS REGISTER AND GOVERNMENT REVENUE, 1980-2013

Έτος Year	Πλοία Ships		Χωρητικότητα Tonnage		Κυβερνητικά Έσοδα Government Revenue	
	Αριθμός Number	Ετήσια αύξηση Annual Increase (%)	Κ.Ο.Χ. G.R.T.	Ετήσια αύξηση Annual Increase (%)	Ποσό (€) Amount (€)	Ετήσια αύξηση Annual Increase (%)
1980	1.233	1,5	2.098.392	-9,0	730.403	-7,4
1981	1.205	-2,3	1.944.847	-7,3	722.045	-1,1
1982	1.338	11,0	2.621.944	34,8	895.066	24,0
1983	1.324	-1,1	5.552.338	111,8	1.446.604	61,6
1984	1.376	3,9	7.227.418	30,2	1.892.761	30,8
1985	1.487	8,1	9.596.882	32,8	2.448.412	29,4
1986	1.803	21,2	13.948.452	45,3	3.390.855	38,5
1987	1.981	9,9	17.890.061	28,3	4.209.519	24,1
1988	1.974	-0,3	18.430.916	3,0	4.059.425	-3,6
1989	1.952	-1,1	18.063.489	-2,0	4.271.606	5,2
1990	2.075	6,3	19.742.532	9,3	4.266.171	-0,1
1991	2.190	5,5	21.192.821	7,3	4.867.105	14,1
1992	2.316	5,8	22.293.741	5,2	5.693.046	17,0
1993	2.509	8,3	24.266.001	8,8	7.764.640	36,4
1994	2.641	5,3	25.337.676	4,4	7.625.041	-1,8
1995	2.778	5,2	26.842.573	5,9	8.395.102	10,1
1996	2.733	-1,6	26.154.012	-2,6	7.826.666	-6,8
1997	2.798	2,4	26.419.943	1,0	8.490.035	8,5
1998	2.673	-4,5	26.917.960	1,9	7.713.182	-9,2
1999	2.686	0,5	26.791.485	-0,5	7.582.604	-1,7
2000	2.728	1,6	28.373.441	5,9	7.677.951	1,3
2001	2.239	-17,9	24.379.400	-14,1	9.000.345	17,2
2002	2.153	-3,8	24.860.060	2,0	10.139.881	12,7
2003	2.031	-5,7	24.232.757	-2,5	9.285.799	-8,4
2004	1.913	-5,8	23.059.919	-4,8	8.988.214	-3,2
2005	1.802	-5,8	21.094.415	-8,5	8.546.247	-4,9
2006	1.845	2,4	21.994.770	4,3	8.420.981	-1,5
2007	1.789	-3,0	20.196.441	-8,2	9.385.040	11,4
2008	1.869	4,5	21.626.432	7,1	9.336.417	-0,5
2009	1.856	-0,7	21.715.158	0,4	9.620.632	3,0
2010	1.862	0,3	22.057.524	1,6	8.918.719	-7,3
2011	1.840	-1,2	22.287.344	1,0	8.471.161	-5,0
2012	1.818	-1,2	21.565.917	1,0	9.420.337	11,2
2013	1.809	-0,5	22.262.528	3,2	9.801.092	4,0

Πηγή : Τμήμα Εμπορικής Ναυτιλίας

Κ.Ο.Χ : Κόροι Ολικής Χωρητικότητας

Source : Department of Merchant Shipping

G.R.T. : Gross Registered Tonnage

ΠΙΝΑΚΑΣ 6. ΠΛΟΙΑ ΣΤΟ ΚΥΠΡΙΑΚΟ ΝΗΟΛΟΓΙΟ ΚΑΤΑ ΜΕΓΕΘΟΣ ΚΑΙ ΗΛΙΚΙΑ ΚΑΤΑ ΤΗΝ 31^η ΔΕΚΕΜΒΡΙΟΥ, 2013
 TABLE 6. SHIPS ON THE CYPRUS REGISTER BY SIZE AND AGE AS AT 31st DECEMBER, 2013

Χωρητικότητα (K.O.X.) Tonnage (G.R.T.)	Μέχρι 4 ετών Up to 4 years		5-9 ετών 5-9 years		10-14 ετών 10-14 years		15-19 ετών 15-19 years		20-24 ετών 20-24 years		25-29 ετών 25-29 years		30 ετών & άνω 30 years & over		Σύνολο Total	
	Αρ. No.	K.O.X. G.R.T.	Αρ. No.	K.O.X. G.R.T.	Αρ. No.	K.O.X. G.R.T.	Αρ. No.	K.O.X. G.R.T.	Αρ. No.	K.O.X. G.R.T.	Αρ. No.	K.O.X. G.R.T.	Αρ. No.	K.O.X. G.R.T.	Αρ. No.	K.O.X. G.R.T.
< 99	155	4.164	80	1.910	66	1.977	54	1.753	62	1.740	44	1.134	113	3.780	574	16.458
100 - 499	70	20.910	23	4.754	24	5.964	12	2.977	5	1.132	11	2.791	26	6.643	171	45.171
500 - 999	2	1.785	6	5.219	1	571	1	593	5	4.311	6	3.809	11	8.212	32	24.500
1000 - 1599	15	19.845	2	2.114	1	1.566	3	3.562	1	1.137	3	3.885	9	10.757	34	42.866
1600 - 1999	13	24.179	1	1.921	4	7.039	7	12.506	6	11.011	4	7.327	2	3.262	37	67.245
2000 - 3999	45	130.060	12	34.882	31	89.237	25	76.881	19	54.740	6	15.241	7	22.979	145	424.020
4000 - 5999	63	306.106	5	24.921	7	33.148	7	31.484	6	26.387	7	34.376	3	12.605	98	469.027
6000 - 6999	15	100.521	6	39.725	6	38.626	7	44.161	4	24.896	1	6.483	1	6.576	40	260.988
7000 - 7999	22	163.913	24	182.406	1	7.171	1	7.300	1	7.086	0	0	0	0	49	367.876
8000 - 9999	23	207.475	22	216.680	8	75.009	1	8.721	1	8.864	2	19.543	1	8.097	58	544.389
10000 - 14999	25	301.576	4	54.602	12	161.948	1	11.086	3	39.006	4	52.442	11	136.612	60	757.272
15000 - 19999	59	1.067.581	17	317.735	18	313.111	9	158.098	3	54.920	0	0	4	67.899	110	1.979.344
20000 - 29999	70	1.733.290	33	819.864	25	607.098	6	153.152	0	0	2	47.362	0	0	136	3.360.766
30000 - 39999	28	978.226	32	1.168.901	18	645.036	3	104.325	8	286.820	1	36.526	0	0	90	3.219.834
40000 - 49999	53	2.366.379	30	1.262.410	2	80.930	0	0	0	0	0	0	0	0	85	3.709.719
50000 - 59999	13	690.959	4	221.642	0	0	4	215.425	0	0	0	0	0	0	21	1.128.026
60000 - 69999	21	1.305.551	3	187.995	0	0	0	0	0	0	0	0	0	0	24	1.493.546
70000 - 79999	5	373.255	1	73.157	0	0	1	79.855	0	0	0	0	0	0	7	526.267
80000 - 89999	5	446.892	5	437.606	8	693.528	0	0	0	0	0	0	0	0	18	1.578.026
90000 - 99999	6	556.260	2	181.290	0	0	0	0	0	0	0	0	0	0	8	737.550
100000 - 109999	5	536.550	0	0	0	0	0	0	0	0	0	0	0	0	5	536.550
110000 - 119999	0	0	0	0	0	0	0	0	0	0	0	0	0	0	0	0
120000 - 129999	4	493.603	0	0	0	0	0	0	0	0	0	0	0	0	4	493.603
130000 - 139999	0	0	0	0	0	0	0	0	0	0	0	0	0	0	0	0
140000 - 149999	0	0	0	0	0	0	0	0	0	0	0	0	0	0	0	0
150000 ⁺	0	0	3	479.485	0	0	0	0	0	0	0	0	0	0	3	479.485
TOTAL	717	11.829.080	315	5.719.219	232	2.761.959	142	911.879	124	522.050	91	230.919	188	287.422	1.809	22.262.528

Πηγή : Τμήμα Εμπορικής Ναυτιλίας
 Source : Department of Merchant Shipping

K.O.X.: Κόροι Ολικής Χωρητικότητας
 G.R.T.: Gross Registered Tonnage

ΠΙΝΑΚΑΣ 7. ΚΥΒΕΡΝΗΤΙΚΑ ΕΣΟΔΑ ΑΠΟ ΠΛΟΙΑ ΣΤΟ ΚΥΠΡΙΑΚΟ ΝΗΟΛΟΓΙΟ ΚΑΤΑ ΚΑΤΗΓΟΡΙΑ, 2008-2013

TABLE 7. GOVERNMENT REVENUE FROM SHIPS ON THE CYPRUS REGISTER BY TYPE, 2008-2013

(€)

Κατηγορία εσόδων	2008	2009	2010	2011	2012	2013	Type of revenue
Τέλη εγγραφής	1.508.052	1.453.522	1.319.829	1.134.376	1.289.684	1.460.593	Registration fees
Πωλήσεις ναυτιλιακών εγγράφων	1.513.012	1.307.804	1.244.848	1.342.993	1.419.371	1.378.620	Sales of ship documents
Φόροι χωρητικότητας	4.066.836	4.092.339	3.451.799	2.812.144	3.126.432	2.985.640	Tonnage tax
Άδειες ασυρμάτου	98.316	99.488	109.477	96.939	95.996	99.406	Wireless licences
Φόροι ναυτιλιακών εταιρειών	1.556.660	1.789.395	1.838.872	1.776.848	1.933.976	2.141.311	Tax for shipping companies
Διάφορα	593.541	878.084	953.894	1.307.861	1.554.878	1.735.522	Miscellaneous
Σ Υ Ν Ο Λ Ο	9.336.417	9.620.632	8.918.719	8.471.161	9.420.337	9.801.092	T O T A L

Πηγή : Τμήμα Εμπορικής Ναυτιλίας

Source: Department of Merchant Shipping

ΠΙΝΑΚΑΣ 8. ΦΟΡΤΩΣΕΙΣ ΚΑΙ ΕΚΦΟΡΤΩΣΕΙΣ ΕΜΠΟΡΕΥΜΑΤΟΚΙΒΩΤΙΩΝ, 2012-2013

TABLE 8. CONTAINERS LOADED AND UNLOADED, 2012-2013

Λιμάνια Λάρνακας και Λεμεσού	2012			2013			Larnaka and Lemesos ports
	Εκφορ- τώσεις Unloaded	Φορτώ- σεις Loaded	Σύνολο Total	Εκφορ- τώσεις Unloaded	Φορτώ- σεις Loaded	Σύνολο Total	
(α) Αριθμός εμπορευ- ματοκιβωτίων							(a) Number of containers (Teus)
Κυπριακό Εμπόριο	142.190	42.075	184.265	127.002	43.611	170.613	Cyprus Trade
Διαμετακομιστικό Εμπόριο	5.200	5.130	10.330	4.292	4.035	8.327	Transit Trade
Κενά εμπορευμα- τοκιβώτια	5.955	106.950	112.905	7.559	90.777	98.336	Empty containers
ΣΥΝΟΛΟ	153.345	154.155	307.500	138.853	138.423	277.276	TOTAL
(β) Φορτίο (μετρικοί τόνοι)							(b) Freight (metric tons)
Κυπριακό Εμπόριο	1.277.415	519.415	1.796.830	1.132.832	532.451	1.665.283	Cyprus Trade
Διαμετακομιστικό Εμπόριο	56.600	57.265	113.865	55.662	54.392	110.054	Transit Trade
ΣΥΝΟΛΟ	1.334.015	576.680	1.910.695	1.188.494	586.843	1.775.337	TOTAL

Πηγή : Αρχή Λιμένων Κύπρου

Source: Cyprus Ports Authority

ΠΙΝΑΚΑΣ 9. ΑΦΙΞΕΙΣ ΠΛΟΙΩΝ ΣΕ ΚΥΠΡΙΑΚΑ ΛΙΜΑΝΙΑ ΚΑΤΑ ΤΥΠΟ ΚΑΙ ΧΩΡΑ - ΣΗΜΑΙΑ ΠΛΟΙΟΥ, 2013
TABLE 9. VESSELS CALLED AT CYPRUS PORTS BY TYPE AND COUNTRY - FLAG STATED, 2013

Χώρα (Σημεία Πλοίου)	Δεξιμόπλοια												ΣΥΝΟΛΟ		Country (flag stated)
	Τanker		Φορτηγά Χύμα		Μεταφορές Εμπορευματο- κιβωτίων		Οχηματαγωγά		Επιβατηγά		Άλλα φορτηγά Vessels		TOTAL	Country (flag stated)	
	Αρ. No.	Κ.Κ.Χ. N.R.T.	Αρ. No.	Κ.Κ.Χ. N.R.T.	Αρ. No.	Κ.Κ.Χ. N.R.T.	Αρ. No.	Κ.Κ.Χ. N.R.T.	Αρ. No.	Κ.Κ.Χ. N.R.T.	Αρ. No.	Κ.Κ.Χ. N.R.T.			
Ευρώπη	561	2.648.952	187	504.215	240	1.405.963	197	1.671.314	131	2.002.019	144	273.018	1.460	8.505.481	Europe
Αλβανία	0	0	2	2.336	0	0	0	0	0	0	1	1.168	3	3.504	Albania
Βέλγιο	6	169.086	0	0	0	0	0	0	14	15.022	0	0	20	184.108	Belgium
Γαλλία	2	29.322	0	0	0	0	0	0	0	0	0	0	2	29.322	France
Γερμανία	0	0	0	0	3	68.387	0	0	1	8.264	0	0	4	76.651	Germany
Γιβραλτάρ	0	0	0	0	69	239.214	0	0	0	0	3	5.229	72	244.443	Gibraltar
Δανία	9	105.573	0	0	1	16.832	4	22.468	0	0	2	553	16	145.426	Denmark
Ελβετία	0	0	0	0	0	0	0	0	0	0	1	4.483	1	4.483	Switzerland
Ελλάδα	48	369.908	36	43.800	1	16.983	14	12.607	0	0	11	31.716	110	475.014	Greece
Ηνωμ. Βασίλειο	16	280.424	1	10.758	17	136.664	14	97.594	4	71.984	2	336	54	597.760	United Kingdom
Ιταλία	25	218.067	7	27.756	0	0	45	718.488	22	961.483	0	0	99	1.925.794	Italy
Κροατία	0	0	0	0	0	0	0	0	0	0	1	3.152	1	3.152	Croatia
Κύπρος	361	686.223	3	28.833	1	3.218	93	499.038	41	240.198	6	8.008	505	1.465.518	Cyprus
Λουξεμβούργο	0	0	0	0	12	33.745	0	0	0	0	7	19.941	19	53.686	Luxembourg
Μάλτα	81	651.865	64	282.861	70	524.300	16	75.202	44	551.895	19	45.320	294	2.131.443	Malta
Μολδαβία	4	1.712	6	7.103	0	0	0	0	1	14.779	31	47.008	42	70.602	Moldova
Νορβηγία	4	128.808	0	0	0	0	9	230.035	0	0	0	0	13	358.843	Norway
Ολλανδία	0	0	17	27.232	65	363.018	0	0	4	138.394	30	64.754	116	593.398	Netherlands
Ουκρανία	0	0	7	13.498	0	0	0	0	0	0	3	7.082	10	20.580	Ukraine
Πολωνία	0	0	3	2.935	0	0	0	0	0	0	1	979	4	3.914	Poland
Ρωσική Ομοσπονδία	1	2.678	38	48.662	1	3.602	0	0	0	0	21	22.083	61	77.025	Russian Federation
Τουρκία	4	5.286	3	8.441	0	0	2	15.882	0	0	5	11.206	14	40.815	Turkey

(Συν. - Cont'd)

ΠΙΝΑΚΑΣ 9 (συνέχ.). ΑΦΙΞΕΙΣ ΠΛΟΙΩΝ ΣΕ ΚΥΠΡΙΑΚΑ ΛΙΜΑΝΙΑ ΚΑΤΑ ΤΥΠΟ ΚΑΙ ΧΩΡΑ - ΣΗΜΑΙΑ ΠΛΟΙΟΥ, 2013
TABLE 9 (cont'd). VESSELS CALLED AT CYPRUS PORTS BY TYPE AND COUNTRY - FLAG STATED, 2013

Χώρα (Σημεία Πλοίου)	Δεξαμενόπλοια		Φορητά Χάρματα		Μεταφορείς Εμπορευματο- κιβωτίων		Οχηματαγωγά		Επιβατηγά		Άλλα φορητά Vessels		ΣΥΝΟΛΟ		Χώρα (flag stated)	
	Tanker	Bulk Carriers	Bulk Carriers	Containers	Vehicle Carriers	Passenger	Other Cargo	Ap.	K.K.X.	Ap.	K.K.X.	Ap.	K.K.X.	Ap.		K.K.X.
	No.	N.R.T.	No.	N.R.T.	No.	N.R.T.	No.	N.R.T.	No.	N.R.T.	No.	N.R.T.	No.	N.R.T.		No.
Αφρική	40	524.442	48	274.204	148	2.092.946	11	32.608	1	4.161	76	168.572	324	3.096.933	Africa	
Αιγύπτος	0	0	0	0	11	50.412	3	10.866	0	0	1	6.081	15	67.359	Egypt	
Κομόρες Νήσοι	0	0	9	29.429	0	0	0	0	1	4.161	18	19.688	28	53.278	Comoros Islands	
Λιβερία	35	486.003	12	98.205	137	2.042.534	2	5.586	0	0	5	20.844	191	2.653.172	Liberia	
Λιβύη	4	37.736	0	0	0	0	0	0	0	0	0	0	4	37.736	Libya	
Σιέρα Λεόνε	1	703	22	135.375	0	0	0	0	0	0	23	71.022	46	207.100	Sierra Leone	
Τανζανία	0	0	0	0	0	0	4	9.152	0	0	21	38.443	25	47.595	Tanzania	
Τόγκο	0	0	4	9.924	0	0	2	7.004	0	0	7	11.099	13	28.027	Togo	
Τυνησία	0	0	1	1.271	0	0	0	0	0	0	1	1.395	2	2.666	Tunisia	
Αμερική	108	564.526	145	461.701	409	3.440.198	23	181.134	114	1.631.149	219	373.452	1.018	6.652.160	America	
Άγιος Βικέντιος	0	0	7	12.332	7	35.295	5	12.245	0	0	90	105.762	109	165.634	St. Vincent	
Αγ. Κιτς & Νέβις	0	0	4	4.516	0	0	1	2.536	0	0	1	1.048	6	8.100	Saint Kitts and Nevis	
Αντίκουα & Μπαρμπούντα	0	0	12	14.401	263	1.187.133	0	0	0	0	62	121.703	337	1.323.237	Antigua & Barbuda	
Βερμούδες	0	0	0	0	0	0	1	18.167	8	250.990	0	0	9	269.157	Bermuda	
Δομίνικα	0	0	0	0	0	0	0	0	0	0	2	4.072	2	4.072	Dominica	
Κάμαν Νήσοι	1	6.206	0	0	0	0	0	0	0	0	0	0	1	6.206	Cayman Islands	
Μπαρμπάντος	0	0	2	15.340	0	0	0	0	0	0	2	4.472	4	19.812	Barbados	
Μπαχάμες	5	187.258	1	3.430	0	0	2	42.232	16	421.231	0	0	24	654.151	Bahamas	
Μπελίς	5	56.570	23	117.483	0	0	3	10.258	7	26.068	24	39.887	62	250.266	Belize	
Ονδούρες	0	0	0	0	0	0	0	0	0	0	3	3.500	3	3.500	Honduras	
Παναμάς	97	314.492	96	294.199	139	2.217.770	11	95.696	83	932.860	35	93.008	461	3.948.025	Panama	
Ασία	20	989.514	7	28.222	6	64.098	1	5.542	0	0	42	123.387	76	1.210.763	Asia	
Ινδίες	1	22.758	0	0	0	0	0	0	0	0	0	0	1	22.758	India	
Καμποτζία	0	0	6	20.601	0	0	0	0	0	0	10	34.744	16	55.345	Cambodia	
Κίνα	1	22.236	0	0	0	0	0	0	0	0	0	0	1	22.236	China	
Κορέα Δ.	0	0	1	7.621	0	0	0	0	0	0	0	0	1	7.621	Republic of Korea	
Λιβανός	0	0	0	0	0	0	1	5.542	0	0	30	76.330	31	81.872	Lebanon	
Σιγκαπούρη	10	152.256	0	0	0	0	0	0	0	0	0	0	10	152.256	Singapore	
Συρία	0	0	0	0	0	0	0	0	0	0	1	1.047	1	1.047	Syria	
Χόγκ-Κονγκ	8	792.264	0	0	6	64.098	0	0	0	0	1	11.266	15	867.628	Hong Kong	

(Συν. - Cont'd)

ΠΙΝΑΚΑΣ 9 (συνέχ.). ΑΦΙΞΕΙΣ ΠΛΟΙΩΝ ΣΕ ΚΥΠΡΙΑΚΑ ΛΙΜΕΝΙΑ ΚΑΤΑ ΤΥΠΟ ΚΑΙ ΧΩΡΑ - ΣΗΜΑΙΑ ΠΛΟΙΟΥ, 2013
 TABLE 9 (cont'd). VESSELS CALLED AT CYPRUS PORTS BY TYPE AND COUNTRY - FLAG STATED, 2013

Χώρα (Σημεία Πλοίου)	Δεξαμενόπλοια		Φορτηγά Χύμα		Μεταφορείς Εμπορευματο-		Οχηματαγωγά		Επιβατηγά		Άλλα φορτηγά		ΣΥΝΟΛΟ		Country (flag stated)
	Tanker		Bulk Carriers		Containers		Vehicle Carriers		Passenger		Other Cargo		TOTAL		
	Αρ. No.	Κ.Κ.Χ. N.R.T.	Αρ. No.	Κ.Κ.Χ. N.R.T.	Αρ. No.	Κ.Κ.Χ. N.R.T.	Αρ. No.	Κ.Κ.Χ. N.R.T.	Αρ. No.	Κ.Κ.Χ. N.R.T.	Αρ. No.	Κ.Κ.Χ. N.R.T.	Αρ. No.	Κ.Κ.Χ. N.R.T.	
<i>Αυστραλία & Ωκεανία</i>	46	529.553	39	76.084	51	486.375	0	0	3	52.149	24	57.895	163	1.202.056	<i>Australia & Oceania</i>
Βανουατού	0	0	1	2.936	0	0	0	0	0	0	3	6.986	4	9.922	Vanuatu
Κιριμπάτι	0	0	4	3.419	0	0	0	0	0	0	3	3.579	7	6.998	Kiribati
Κουκ & Χάρβεϊ Νήσοι	0	0	30	42.113	0	0	0	0	0	0	14	41.705	44	83.818	Cook Islands
Νησιά Μάρσαλ	46	529.553	4	27.616	51	486.375	0	0	3	52.149	1	4.475	105	1.100.168	Marshall Islands
Τουβαλού	0	0	0	0	0	0	0	0	0	0	3	1.150	3	1.150	Touvalou
ΣΥΝΟΛΟ	775	5.256.987	426	1.344.426	854	7.489.580	232	1.890.598	249	3.689.478	505	996.324	3.041	20.667.393	TOTAL

Πηγή: Αρχή Λιμένων Κύπρου
 Κ.Κ.Χ.: Κόδοι Καθαρής Χορηγικότητας
 Source: Cyprus Port Authority
 N.R.T.: Net Registered Tonnage

ΠΙΝΑΚΑΣ 10. ΑΦΙΞΕΙΣ ΠΛΟΙΩΝ ΣΕ ΚΥΠΡΙΑΚΑ ΛΙΜΑΝΙΑ, ΣΚΟΠΟΣ ΑΦΙΞΗΣ ΚΑΙ ΧΩΡΑ ΠΡΟΗΓΟΥΜΕΝΗΣ ΠΡΟΣΕΓΓΙΣΗΣ, 2013
TABLE 10. VESSELS CALLED AT CYPRUS PORTS BY PURPOSE AND COUNTRY OF PREVIOUS CALL, 2013

Χώρα Προηγούμενης Προσεγγίσης Country of Previous Call	Εκφόρτωση εμπορευμάτων To discharge cargo		Αποβίβαση επιβατών To land passengers		Εκφόρτωση και αποβίβαση επιβατών και επιβατών To land both cargo and passengers		Χωρίς φορτίο/ επιβάτες Without cargo or passengers		ΣΥΝΟΛΟ TOTAL		Country of Previous Call
	Αρ. No.	Κ.Κ.Χ. N.R.T.	Αρ. No.	Κ.Κ.Χ. N.R.T.	Αρ. No.	Κ.Κ.Χ. N.R.T.	Αρ. No.	Κ.Κ.Χ. N.R.T.	Αρ. No.	Κ.Κ.Χ. N.R.T.	
Ευρώπη	1.085	4.747.325	110	2.058.909	89	836.387	365	2.594.271	1.649	10.236.892	Europe
Αλβανία	0	0	0	0	0	0	1	10.113	1	10.113	Albania
Βέλγιο	41	259.233	0	0	0	0	3	95.384	44	354.617	Belgium
Βουλγαρία	41	51.201	0	0	0	0	3	30.704	44	81.905	Bulgaria
Γαλλία	29	157.029	0	0	0	0	6	40.339	35	197.368	France
Γερμανία	6	98.118	0	0	3	65.035	1	9	10	163.162	Germany
Γεωργία	1	9.979	0	0	0	0	0	0	1	9.979	Georgia
Γιβραλτάρ	1	3.375	0	0	3	20.913	2	42.612	6	66.900	Gibraltar
Ελλάδα	437	1.645.796	54	544.105	68	420.940	24	145.068	583	2.755.909	Greece
Ηνωμένο Βασίλειο	4	31.210	0	0	3	20.913	1	1.242	8	53.365	United Kingdom
Ισπανία	76	1.406.157	0	0	9	266.355	5	29.140	90	1.701.652	Spain
Ιταλία	125	431.382	1	5.617	0	0	17	306.076	143	743.075	Italy
Κροατία	12	16.079	0	0	0	0	1	12.477	13	28.556	Croatia
Κύπρος	190	208.334	7	20.844	0	0	102	294.803	299	523.981	Cyprus
Μάλτα	10	183.922	0	0	1	23.747	10	198.735	21	406.404	Malta
Νορβηγία	1	13.670	0	0	0	0	0	0	1	13.670	Norway
Ολλανδία	8	38.258	0	0	1	1.386	1	11.314	10	50.958	Netherlands
Ουκρανία	28	46.004	1	10.113	0	0	20	81.027	49	137.144	Ukraine
Πορτογαλία	6	36.036	0	0	0	0	0	0	6	36.036	Portugal
Ρουμανία	28	44.126	2	4.935	0	0	5	17.577	35	66.638	Romania
Ρωσική Ομοσπονδία	36	49.401	0	0	0	0	28	290.792	64	340.193	Russian Federation
Σλοβενία	4	16.892	0	0	1	17.098	1	12.477	6	46.467	Slovenia
Σουηδία	1	1.123	0	0	0	0	0	0	1	1.123	Sweden
Τουρκία	0	0	45	1.473.295	0	0	134	974.382	179	2.447.677	Turkey
Αφρική	80	601.369	5	145.202	11	151.534	130	919.461	226	1.817.566	Africa
Αίγυπτος	76	589.284	5	145.202	11	151.534	94	802.498	186	1.688.518	Egypt
Αλγερία	2	3.983	0	0	0	0	4	16.641	6	20.624	Algeria
Λιβύη	2	8.102	0	0	0	0	30	96.814	32	104.916	Lybia
Σουδάν	0	0	0	0	0	0	1	2.310	1	2.310	Sudan
Τυνησία	0	0	0	0	0	0	1	1.198	1	1.198	Tunisia

(Συν. - Cont'd)

ΠΙΝΑΚΑΣ 10 (συνέχ.). ΑΦΙΕΙΣ ΠΛΟΙΩΝ ΣΕ ΚΥΠΡΙΑΚΑ ΛΙΜΑΝΙΑ, ΣΚΟΠΟΣ ΑΦΙΕΙΣ ΚΑΙ ΧΩΡΑ ΠΡΟΗΓΟΥΜΕΝΗΣ ΠΡΟΣΕΓΓΙΣΗΣ, 2013
TABLE 10 (cont'd). VESSELS CALLED AT CYPRUS PORTS BY PURPOSE AND COUNTRY OF PREVIOUS CALL, 2013

Χώρα Προηγούμενης Προσεγγίσης	Εκφόρτωση εμπορευμάτων To discharge cargo		Αποβίβαση επιβατών To land passengers		Εκφόρτωση και αποβίβαση επιβατών To land both cargo and passengers		Χωρίς φορτίο/ επιβάτες Without cargo or passengers		ΣΥΝΟΛΟ TOTAL		Χώρα of Previous Call
	Αρ. No.	Κ.Κ.Χ. N.R.T.	Αρ. No.	Κ.Κ.Χ. N.R.T.	Αρ. No.	Κ.Κ.Χ. N.R.T.	Αρ. No.	Κ.Κ.Χ. N.R.T.	Αρ. No.	Κ.Κ.Χ. N.R.T.	
<i>Αμερική</i>	4	78.823	1	20.970	0	0	4	58.211	9	158.004	<i>America</i>
Αργεντινή	2	15.671	0	0	0	0	0	0	2	15.671	Argentina
Γουατεμάλα	0	0	0	0	0	0	3	36.354	3	36.354	Guatemala
Η.Π.Α.	0	0	1	20.970	0	0	1	21.857	2	42.827	U.S.A.
Καναδάς	1	31.576	0	0	0	0	0	0	1	31.576	Canada
Τρινιδάδ & Τομπάγκο	1	31.576	0	0	0	0	0	0	1	31.576	Trinidad and Tobago
<i>Ασία</i>	462	3.065.995	136	1.454.726	78	856.250	413	1.603.917	1.089	6.980.888	<i>Asia</i>
Ινδίες	0	0	0	0	0	0	2	57.458	2	57.458	India
Ιορδανία	0	0	1	6.971	0	0	0	0	1	6.971	Jordan
Ισραήλ	347	2.100.519	128	1.393.777	73	776.680	233	622.973	781	4.893.949	Israel
Κορέα Δ.	0	0	0	0	0	0	1	28.136	1	28.136	Republic of Korea
Λιβανός	56	501.885	2	24.314	3	66.595	97	476.746	158	1.069.540	Lebanon
Ομάν	0	0	2	13.942	1	6.971	0	0	3	20.913	Oman
Πακιστάν	0	0	1	6.971	0	0	0	0	1	6.971	Pakistan
Σαουδική Αραβία	2	44.870	0	0	0	0	1	14.247	3	59.117	Saudi Arabia
Σιγκαπούρη	0	0	0	0	0	0	1	2.618	1	2.618	Singapore
Συρία	57	418.721	2	8.751	1	6.004	78	401.739	138	835.215	Syria
Μη δηλωμένη χώρα προέλευσης	1	11.282	3	24.709	0	0	64	1.438.052	68	1.474.043	Unknown country of origin
ΣΥΝΟΛΟ	1.632	8.504.794	255	3.704.516	178	1.844.171	976	6.613.912	3.041	20.667.393	TOTAL

Πηγή: Αρχή Λιμένων Κύπρου
Κ.Κ.Χ.: Κόδοι Καθαρής Χορηγικότητας
Source: Cyprus Ports Authority
N.R.T.: Net Registered Tonnage

ΠΙΝΑΚΑΣ 11 (συνέχ.). ΑΦΙΕΞΙΣ ΜΗ ΚΥΠΡΙΑΚΩΝ ΠΛΟΙΩΝ ΣΕ ΚΥΠΡΙΑΚΑ ΛΙΜΑΝΙΑ ΚΑΤΑ ΤΥΠΟ ΚΑΙ ΧΩΡΑ ΠΡΟΗΓΟΥΜΕΝΗΣ ΠΡΟΣΕΓΓΙΣΗΣ, 2013

TABLE 11 (cont'd.). NON-CYPRIOU VESELS CALLED AT CYPRUS PORTS BY TYPE AND COUNTRY OF PREVIOUS CALL, 2013

Χώρα Προηγούμενης Προσεγγίσης	Δεξαμενόπλοια Tanker		Φορτηγά Χύμα Bulk Carriers		Μεταφορείς Containers				Οχηματαγωγά Vehicle Carriers		Επιβατηγά Passenger		Άλλα φορτηγά Other Cargo Vessels		ΣΥΝΟΛΟ TOTAL	Country of Previous Call	
	Αρ. No.	Κ.Κ.Χ. N.R.T.	Αρ. No.	Κ.Κ.Χ. N.R.T.	Αρ. No.	Κ.Κ.Χ. N.R.T.	Αρ. No.	Κ.Κ.Χ. N.R.T.	Αρ. No.	Κ.Κ.Χ. N.R.T.	Αρ. No.	Κ.Κ.Χ. N.R.T.	Αρ. No.	Κ.Κ.Χ. N.R.T.			
Ρουμανία	2	11.797	15	24.378	0	0	1	2.793	0	0	0	0	17	27.670	35	66.638	Romania
Ρωσική Ομοσπονδία	24	233.238	28	30.492	0	0	0	0	0	0	0	0	7	6.862	59	270.592	Russian Federation
Σλοβενία	0	0	2	13.456	0	0	2	29.656	0	0	0	0	2	3.355	6	46.467	Slovenia
Σουηδία	0	0	1	1.123	0	0	0	0	0	0	0	0	0	0	1	1.123	Sweden
Τουρκία	38	556.048	27	151.805	10	83.199	6	26.625	46	1.525.755	52	104.245	52	104.245	179	2.447.677	Turkey
Αφρική	21	308.747	58	311.222	66	554.183	33	386.360	5	136.193	40	100.973	40	100.973	223	1.797.678	Africa
Αίγυπτος	16	270.386	46	286.891	65	552.985	23	349.742	5	136.193	28	72.433	28	72.433	183	1.668.630	Egypt
Αλγερία	0	0	0	0	1	1.198	2	13.653	0	0	3	5.773	3	5.773	6	20.624	Algeria
Λιβύη	4	36.051	12	24.331	0	0	8	22.965	0	0	8	21.569	8	21.569	32	104.916	Libya
Σουδάν	1	2.310	0	0	0	0	0	0	0	0	0	0	0	0	1	2.310	Sudan
Τυνησία	0	0	0	0	0	0	0	0	0	0	0	1	1.198	1	1.198	Tunisia	
Ασία	108	781.315	140	426.032	314	2.795.475	55	667.704	111	1.315.425	196	410.008	196	410.008	924	6.395.959	Asia
Ινδίες	2	57.458	0	0	0	0	0	0	0	0	0	0	0	0	2	57.458	India
Ιορδάνια	0	0	0	0	0	0	1	6.971	0	0	0	0	0	0	1	6.971	Jordan
Ισραήλ	68	442.744	105	155.059	192	1.768.024	37	540.095	108	1.287.387	109	146.290	109	146.290	619	4.339.599	Israel
Κορέα Δ.	1	28.136	0	0	0	0	0	0	0	0	0	0	0	0	1	28.136	Republic of Korea
Λίβανος	31	232.963	11	92.232	56	559.811	9	43.243	2	24.314	48	105.663	48	105.663	157	1.058.226	Lebanon

(Συν. - Cont'd)

ΠΙΝΑΚΑΣ 11 (συνέχ.). ΑΦΙΞΕΙΣ ΜΗ ΚΥΠΡΙΑΚΩΝ ΠΛΟΙΩΝ ΣΕ ΚΥΠΡΙΑΚΑ ΛΙΜΑΝΙΑ ΚΑΤΑ ΤΥΠΟ ΚΑΙ ΧΩΡΑ

ΠΡΟΗΓΟΥΜΕΝΗΣ ΠΡΟΣΕΓΓΙΣΗΣ, 2013

TABLE 11 (cont'd.). NON-CYPRIOU VESSELS CALLED AT CYPRUS PORTS BY TYPE AND COUNTRY OF PREVIOUS CALL, 2013

Χώρα Προηγούμενης Προσέγγισης	Δεξαμενόπλοια Tanker		Φορητά Χύμα Bulk Carriers		Μεταφορές Εμπορευματοκιβωτίων Containers		Οχηματαγωγά Vehicle Carriers		Επιβατηγά Passenger		Άλλα φορητά Vessels		ΣΥΝΟΛΟ TOTAL		Χώρα of Previous Call
	Αρ. No.	Κ.Κ.Χ. N.R.T.	Αρ. No.	Κ.Κ.Χ. N.R.T.	Αρ. No.	Κ.Κ.Χ. N.R.T.	Αρ. No.	Κ.Κ.Χ. N.R.T.	Αρ. No.	Κ.Κ.Χ. N.R.T.	Αρ. No.	Κ.Κ.Χ. N.R.T.	Αρ. No.	Κ.Κ.Χ. N.R.T.	
Ομάν	0	0	0	0	0	0	3	20.913	0	0	0	0	3	20.913	Oman
Πακιστάν	0	0	0	0	0	0	1	6.971	0	0	0	0	1	6.971	Pakistan
Σαουδική Αραβία	0	0	1	14.247	0	0	2	44.870	0	0	0	0	3	59.117	Saudi Arabia
Σιγκαπούρη	0	0	0	0	0	0	0	0	0	0	1	2.618	1	2.618	Singapore
Συρία	6	20.014	23	164.494	66	467.640	2	4.641	1	3.724	38	155.437	136	815.950	Syria
Αμερική	4	105.979	5	52.025	0	0	0	0	0	0	0	0	9	158.004	America
Αργεντινή	0	0	2	15.671	0	0	0	0	0	0	0	0	2	15.671	Argentina
Γουατεμάλα	0	0	3	36.354	0	0	0	0	0	0	0	0	3	36.354	Guatemala
Η.Π.Α.	2	42.827	0	0	0	0	0	0	0	0	0	0	2	42.827	U.S.A.
Καναδάς	1	31.576	0	0	0	0	0	0	0	0	0	0	1	31.576	Canada
Τρινιδάδντ & Τομπάγκο	1	31.576	0	0	0	0	0	0	0	0	0	0	1	31.576	Trinidad & Tobago
Αυστραλία & Ωκεανία	0	0	0	0	0	0	0	0	0	0	0	0	0	0	Australia & Oceania
Αυστραλία	0	0	0	0	0	0	0	0	0	0	0	0	0	0	Australia
Μη δηλωμένη χώρα προέλευσης	36	1.159.760	0	0	12	107.629	9	109.486	6	26.407	3	5.987	66	1.409.269	Unknown country of origin
ΣΥΝΟΛΟ	414	4.570.764	423	1.315.593	853	7.486.362	139	1.391.560	208	3.449.280	499	988.316	2.536	19.201.875	TOTAL

Πηγή: Αρχή Λιμένων Κύπρου

Κ.Κ.Χ.: Κόδοι Καθάρισης Χωραιοκότητας

Source: Cyprus Ports Authority

N.R.T.: Net Registered Tonnage

ΠΙΝΑΚΑΣ 12. ΑΦΙΞΕΙΣ ΚΥΠΡΙΑΚΩΝ ΠΛΟΙΩΝ ΣΕ ΚΥΠΡΙΑΚΑ ΛΙΜΑΝΙΑ ΚΑΤΑ ΤΥΠΟ ΚΑΙ ΧΩΡΑ
 ΠΡΟΗΓΟΥΜΕΝΗΣ ΠΡΟΣΕΓΓΙΣΗΣ, 2013
 TABLE 12. CYPRIOT VESSELS CALLED AT CYPRUS PORTS BY TYPE AND COUNTRY OF PREVIOUS CALL, 2013

Χώρα Προηγούμενης Προσέγγισης	Δεξαμενόπλοια		Φορτηγά Χύμα		Μεταφορείς Εμπορευματοκιβωτίων		Οχηματαγωγά		Επιβατηγά		Άλλα φορτηγά		ΣΥΝΟΛΟ TOTAL	Country of Previous Call
	Tanker	Bulk Carriers	Bulk Carriers	Bulk Carriers	Containers	Vehicle Carriers	Passenger	Other Cargo Vessels	Ap. No.	K.K.X. No.	Ap. No.	K.K.X. No.		
Ευρώπη	254	366.347	1	9.568	1	3.218	51	273.666	25	141.670	3	1.458	335	Europe
Ελλάδα	2	25.155	0	0	0	0	51	273.666	23	141.634	0	0	76	Greece
Ηνωμένο Βασίλειο	0	0	0	0	0	0	0	0	0	0	1	1.242	1	United Kingdom
Ισπανία	0	0	1	9.568	0	0	0	0	0	0	0	0	1	Spain
Κροατία	3	4.161	0	0	0	0	0	0	0	0	0	0	3	Croatia
Κύπρος	231	241.308	0	0	0	0	0	0	2	36	2	216	235	Cyprus
Ολλανδία	1	11.314	0	0	0	0	0	0	0	0	0	0	1	Netherlands
Ουκρανία	13	18.026	0	0	0	0	0	0	0	0	0	0	13	Ukraine
Ρωσική Ομοσπονδία	4	66.383	0	0	1	3.218	0	0	0	0	0	0	5	Russian Federation
Αφρική	2	13.994	0	0	0	0	0	0	0	0	1	5.894	3	Africa
Αίγυπτος	2	13.994	0	0	0	0	0	0	0	0	1	5.894	3	Egypt
Ασία	103	241.108	2	19.265	0	0	42	225.372	16	98.528	2	656	165	Asia
Ισραήλ	102	229.794	0	0	0	0	42	225.372	16	98.528	2	656	162	Israel
Λίβανος	1	11.314	0	0	0	0	0	0	0	0	0	0	1	Lebanon
Συρία	0	0	2	19.265	0	0	0	0	0	0	0	0	2	Syria

(Συν. - Cont'd)

ΠΙΝΑΚΑΣ 12 (συνέχ.). ΑΦΙΞΕΙΣ ΚΥΠΡΙΑΚΩΝ ΠΛΟΙΩΝ ΣΕ ΚΥΠΡΙΑΚΑ ΛΙΜΑΝΙΑ ΚΑΤΑ ΤΥΠΟ ΚΑΙ ΧΩΡΑ
 ΠΡΟΗΓΟΥΜΕΝΗΣ ΠΡΟΣΕΓΓΙΣΗΣ, 2013
 TABLE 12 (cont'd). CYPRIOT VESSELS CALLED AT CYPRUS PORTS BY TYPE AND COUNTRY OF PREVIOUS CALL, 2013

Χώρα Προηγούμενης Προσεγγίσης	Δεξαμενόπλοια		Φορτηγά Χύμα		Μεταφορείς Εμπορευματοκιβωτίων		Οχηματαγωγά		Επιβατηγά		Άλλα φορτηγά		ΣΥΝΟΛΟ TOTAL	Country of Previous Call
	Tanker	No.	Bulk Carriers	No.	Containers	No.	Vehicle Carriers	No.	Passenger	No.	Vessels	No.		
Μη δηλωμένη χώρα προέλευσης	2	64.774	0	0	0	0	0	0	0	0	0	0	2	K.K.X. N.R.T.
ΣΥΝΟΛΟ	361	686.223	3	28.833	1	3.218	93	499.038	41	240.198	6	8.008	505	1.465.518

Πηγή: Αρχή Λιμένων Κύπρου
 Κ.Κ.Χ.: Κόροι Καθαρής Χωρτικότητας
 Source: Cyprus Ports Authority
 N.R.T.: Net Registered Tonnage

ΠΙΝΑΚΑΣ 13. ΑΝΑΧΩΡΗΣΕΙΣ ΠΛΟΙΩΝ, ΣΚΟΠΟΣ ΤΑΞΙΔΙΟΥ ΚΑΙ ΧΩΡΑ ΕΠΟΜΕΝΗΣ ΠΡΟΣΕΓΓΙΣΗΣ, 2013
TABLE 13. VESSELS DEPARTED, BY PURPOSE AND COUNTRY OF NEXT CALL, 2013

Χώρα Επόμενης Προσέγγισης	Φορτωθέντα εμπορεύματα Loaded cargo		Επιβιβάσθησαν επιβάτες Accepted passengers		Εμπορεύματα και επιβάτες Loaded cargo and passengers		Χωρίς φορτίο/ επιβάτες Without cargo or passengers		ΣΥΝΟΛΟ TOTAL		Country of Next Call
	Αρ. No.	Κ.Κ.Χ. N.R.T.	Αρ. No.	Κ.Κ.Χ. N.R.T.	Αρ. No.	Κ.Κ.Χ. N.R.T.	Αρ. No.	Κ.Κ.Χ. N.R.T.	Αρ. No.	Κ.Κ.Χ. N.R.T.	
Ευρώπη	354	1.084.635	120	1.492.773	64	451.754	654	2.297.546	1.192	5.326.708	Europe
Αλβανία	0	0	0	0	1	9.379	1	1.051	2	10.430	Albania
Βουλγαρία	2	2.151	0	0	0	0	23	64.572	25	66.723	Bulgaria
Γαλλία	0	0	0	0	1	6.971	7	20.211	8	27.182	France
Γεωργία	0	0	0	0	0	0	7	38.972	7	38.972	Georgia
Γιβραλτάρ	0	0	0	0	1	6.971	5	176.026	6	182.997	Gibraltar
Δανία	1	4.215	0	0	0	0	0	0	1	4.215	Denmark
Ελλάδα	197	457.450	74	682.537	45	243.075	204	560.973	520	1.944.035	Greece
Ηνωμένο Βασίλειο	0	0	0	0	3	20.913	3	20.242	6	41.155	United Kingdom
Ισπανία	3	9.365	0	0	0	0	20	172.860	23	182.225	Spain
Ιταλία	63	319.534	1	1.386	6	98.337	30	235.834	100	655.091	Italy
Κροατία	3	2.935	1	2.116	0	0	5	8.258	9	13.309	Croatia
Κύπρος	56	53.682	7	27.558	0	0	217	266.623	280	347.863	Cyprus
Λετονία	0	0	0	0	0	0	1	1.293	1	1.293	Latvia
Μάλτα	2	17.332	0	0	0	0	6	90.387	8	107.719	Malta
Μαυροβούνιο	1	12.558	0	0	0	0	2	9.356	3	21.914	Montenegro
Μολδαβία	0	0	0	0	0	0	2	4.130	2	4.130	Moldova
Νορβηγία	0	0	0	0	0	0	1	33.437	1	33.437	Norway
Ολλανδία	0	0	0	0	0	0	1	8.164	1	8.164	Netherlands
Ουκρανία	3	27.703	0	0	1	9.470	44	237.307	48	274.480	Ukraine
Ρουμανία	8	61.630	0	0	3	28.319	22	63.602	33	153.551	Romania
Ρωσική Ομοσπονδία	14	110.314	0	0	3	28.319	29	184.824	46	323.457	Russian Federation
Σλοβενία	1	5.766	3	6.348	0	0	2	3.976	6	16.090	Slovenia
Τουρκία	0	0	34	772.828	0	0	22	95.448	56	868.276	Turkey
Αφρική	222	2.335.590	8	105.972	27	461.928	182	1.228.469	439	4.131.959	Africa
Αίγυπτος	206	2.304.007	7	99.001	27	461.928	145	1.051.682	385	3.916.618	Egypt
Αλγερία	3	7.812	0	0	0	0	3	22.655	6	30.467	Algeria
Κένυα	0	0	1	6.971	0	0	0	0	1	6.971	Kenya
Λιβύη	13	23.771	0	0	0	0	30	146.220	43	169.991	Libya
Νιγηρία	0	0	0	0	0	0	1	1.506	1	1.506	Nigeria
Σουδάν	0	0	0	0	0	0	1	2.309	1	2.309	Sudan
Τυνησία	0	0	0	0	0	0	2	4.097	2	4.097	Tunisia

(Συν. - Cont'd)

ΠΙΝΑΚΑΣ 13 (συνέχ.). ΑΝΑΧΩΡΗΣΕΙΣ ΠΛΟΙΩΝ, ΣΚΟΠΟΣ ΤΑΞΙΔΙΟΥ ΚΑΙ ΧΩΡΑ ΕΠΙΟΜΕΝΗΣ ΠΡΟΣΕΓΓΙΣΗΣ, 2013
TABLE 13 (cont'd). VESSELS DEPARTED, BY PURPOSE AND COUNTRY OF NEXT CALL, 2013

Χώρα Επόμενης Προσεγγίσης	Φορτώθηκαν εμπορεύματα Loaded cargo		Επιβιβάσθηκαν επιβάτες Accepted passengers		Εμπορεύματα και επιβάτες Loaded cargo and passengers		Χωρίς φορτίο/ επιβάτες Without cargo or passengers		ΣΥΝΟΛΟ TOTAL		Country of Next Call
	Αρ. No.	Κ.Κ.Χ. N.R.T.	Αρ. No.	Κ.Κ.Χ. N.R.T.	Αρ. No.	Κ.Κ.Χ. N.R.T.	Αρ. No.	Κ.Κ.Χ. N.R.T.	Αρ. No.	Κ.Κ.Χ. N.R.T.	
Αμερική	0	0	0	0	0	0	12	79.402	12	79.402	America
Βραζιλία	0	0	0	0	0	0	8	37.980	8	37.980	Brazil
Η.Π.Α.	0	0	0	0	0	0	2	7.329	2	7.329	U.S.A.
Κολομβία	0	0	0	0	0	0	1	2.517	1	2.517	Colombia
Τρινιδάδ & Τομπάγκο	0	0	0	0	0	0	1	31.576	1	31.576	Trinidad and Tobago
Ασία	568	3.778.591	127	2.109.317	73	752.383	361	1.608.998	1.129	8.249.289	Asia
Ιορδανία	0	0	1	6.971	2	13.942	5	26.682	8	47.595	Jordan
Ισραήλ	436	1.911.777	120	2.068.020	61	481.533	211	564.202	828	5.025.532	Israel
Κορέα Δ.	0	0	0	0	0	0	1	22.071	1	22.071	Republic of Korea
Λιβανός	102	1.615.727	4	16.211	8	237.986	87	558.398	201	2.428.322	Lebanon
Ομάν	2	10.401	1	11.481	0	0	0	0	3	21.882	Oman
Σαουδ. Αραβία	0	0	0	0	0	0	1	1.506	1	1.506	Saudi Arabia
Σιγκαπούρη	0	0	0	0	0	0	2	84.321	2	84.321	Singapore
Συρία	27	237.084	1	6.634	2	18.922	53	320.984	83	583.624	Syria
Ταϊβάν	0	0	0	0	0	0	1	30.834	1	30.834	Taiwan
Φιλιππίνες	1	3.602	0	0	0	0	0	0	1	3.602	Philippine
Προορισμός μη δηλωμένος	1	26.072	4	51.553	0	0	264	2.802.410	269	2.880.035	Unknown destination
ΣΥΝΟΛΟ	1.145	7.224.888	259	3.759.615	164	1.666.065	1.473	8.016.825	3.041	20.667.393	TOTAL

Πηγή: Αρχή Λιμένων Κύπρου
Κ.Κ.Χ.: Κόδοι Καθαριών Χωρτοκώτητας
Source: Cyprus Ports Authority
N.R.T.: Net Registered Tonnage

ΠΙΝΑΚΑΣ 14. ΑΝΑΧΩΡΗΣΕΙΣ ΚΥΠΡΙΑΚΩΝ ΠΛΟΙΩΝ ΚΑΤΑ ΤΥΠΟ ΚΑΙ ΧΩΡΑ ΕΠΙΟΜΕΝΗΣ ΠΡΟΣΕΓΓΙΣΗΣ, 2013
TABLE 14. CYPRIOT VESSELS DEPARTED BY TYPE AND COUNTRY OF NEXT CALL, 2013

Χώρα Επόμενης Προσέγγισης	Δεξαμενόπλοια Tanker		Φορτηγά Χύμα Bulk Carriers		Μεταφορείς εμπορευματο- κιβωτίων Containers		Οχηματαγωγά Vehicle Carriers		Επιβατηγά Passenger		Άλλα Φορτηγά Other Cargo Vessels		ΣΥΝΟΛΟ TOTAL		Country of Next Call
	Αρ. No.	Κ.Κ.Χ. N.R.T.	Αρ. No.	Κ.Κ.Χ. N.R.T.	Αρ. No.	Κ.Κ.Χ. N.R.T.	Αρ. No.	Κ.Κ.Χ. N.R.T.	Αρ. No.	Κ.Κ.Χ. N.R.T.	Αρ. No.	Κ.Κ.Χ. N.R.T.	Αρ. No.	Κ.Κ.Χ. N.R.T.	
Ευρώπη	245	346.925	1	9.568	1	3.218	44	236.104	25	141.670	4	6.438	320	743.923	Europe
Βουλγαρία	1	1.382	0	0	0	0	0	0	0	0	0	0	1	1.382	Bulgaria
Ελλάδα	5	6.940	1	9.568	0	0	44	236.104	23	141.634	0	0	73	394.246	Greece
Ισπανία	0	0	0	0	1	3.218	0	0	0	0	1	5.894	2	9.112	Spain
Ιταλία	2	13.994	0	0	0	0	0	0	0	0	0	0	2	13.994	Italy
Κροατία	1	1.382	0	0	0	0	0	0	0	0	0	0	1	1.382	Croatia
Κύπρος	226	228.688	0	0	0	0	0	0	2	36	3	544	231	229.268	Cyprus
Ουκρανία	8	29.765	0	0	0	0	0	0	0	0	0	0	8	29.765	Ukraine
Ρωσική Ομοσπονδία	2	64.774	0	0	0	0	0	0	0	0	0	0	2	64.774	Russian Federation
Ασία	107	242.414	0	0	0	0	49	262.934	16	98.528	1	328	173	604.204	Asia
Ισραήλ	107	242.414	0	0	0	0	49	262.934	16	98.528	1	328	173	604.204	Israel
Προορισμός μη δηλωμένος	9	96.884	2	19.265	0	0	0	0	0	0	1	1.242	12	117.391	Unknown destination
ΣΥΝΟΛΟ	361	686.223	3	28.833	1	3.218	93	499.038	41	240.198	6	8.008	505	1.465.518	TOTAL

Πηγή: Αρχή Λιμένων Κύπρου
 Κ.Κ.Χ.: Κόροι Καθαρής Χωρικότητας
 Source: Cyprus Ports Authority
 N.R.T.: Net Registered Tonnage

ΠΙΝΑΚΑΣ 15. ΑΝΑΧΩΡΗΣΕΙΣ ΜΗ ΚΥΠΡΙΑΚΩΝ ΠΛΟΙΩΝ ΚΑΤΑ ΤΥΠΟ ΚΑΙ ΧΩΡΑ ΕΠΟΜΕΝΗΣ ΠΡΟΣΕΓΓΙΣΗΣ, 2013
TABLE 15. NON-CYPRIOU VESSELS DEPARTED BY TYPE AND COUNTRY OF NEXT CALL, 2013

Χώρα Επόμενης Προσέγγισης	Δεξαμενόπλοια Tanker		Φορτηγά Χύμα Bulk Carriers		Μεταφορείς Εμπορευματο- κιβωτίων Containers		Οχηματαγωγά Vehicle Carriers		Επιβατηγά Passenger		Άλλα Φορτηγά Other Cargo Vessels		ΣΥΝΟΛΟ TOTAL		Country of Next Call
	Αρ. No.	Κ.Κ.Χ. N.R.T.	Αρ. No.	Κ.Κ.Χ. N.R.T.	Αρ. No.	Κ.Κ.Χ. N.R.T.	Αρ. No.	Κ.Κ.Χ. N.R.T.	Αρ. No.	Κ.Κ.Χ. N.R.T.	Αρ. No.	Κ.Κ.Χ. N.R.T.	Αρ. No.	Κ.Κ.Χ. N.R.T.	
Ευρώπη	167	1.077.041	145	420.513	199	897.938	38	365.002	94	1.346.644	229	475.647	872	4.582.785	Europe
Αλβανία	1	1.051	0	0	1	9.379	0	0	0	0	0	0	2	10.430	Albania
Βουλγαρία	0	0	9	17.606	2	3.889	0	0	0	0	13	43.846	24	65.341	Bulgaria
Γαλλία	2	12.863	0	0	0	0	1	6.971	0	0	5	7.348	8	27.182	France
Γεωργία	5	35.689	1	665	0	0	0	0	0	0	1	2.618	7	38.972	Georgia
Γιβραλτάρ	4	175.068	0	0	0	0	1	6.971	0	0	1	958	6	182.997	Gibraltar
Δανία	0	0	0	0	0	0	0	0	0	0	1	4.215	1	4.215	Denmark
Ελλάδα	101	218.502	69	139.401	96	302.103	18	127.490	50	543.039	113	219.254	447	1.549.789	Greece
Ηνωμ. Βασιλείο	2	19.183	0	0	0	0	3	20.913	0	0	1	1.059	6	41.155	United Kingdom
Ισπανία	7	138.714	0	0	1	3.614	1	2.793	0	0	12	27.992	21	173.113	Spain
Ιταλία	12	165.791	5	32.933	62	296.044	8	124.721	0	0	11	21.608	98	641.097	Italy
Κροατία	0	0	1	810	2	3.431	0	0	0	0	5	7.686	8	11.927	Croatia
Κύπρος	10	44.441	12	18.206	1	5.548	0	0	10	30.777	16	19.623	49	118.595	Cyprus
Λετονία	0	0	0	0	0	0	0	0	0	0	1	1.293	1	1.293	Latvia
Μάλτα	3	55.956	0	0	3	20.417	1	26.276	0	0	1	5.070	8	107.719	Malta
Μαροβούνιο	0	0	0	0	0	0	2	21.381	0	0	1	533	3	21.914	Montenegro
Μολδαβία	0	0	1	2.735	0	0	0	0	0	0	1	1.395	2	4.130	Moldova
Νορβηγία	1	33.437	0	0	0	0	0	0	0	0	0	0	1	33.437	Norway
Ολλανδία	0	0	0	0	0	0	0	0	0	0	1	8.164	1	8.164	Netherlands
Ουκρανία	8	58.808	18	110.336	2	15.453	2	21.720	0	0	10	38.398	40	244.715	Ukraine
Ρουμανία	3	15.863	7	25.975	11	89.949	0	0	0	0	12	21.764	33	153.551	Romania
Ρωσική Ομοσπονδία	6	59.446	18	58.580	17	138.633	0	0	0	0	3	2.024	44	258.683	Russian Federation
Σλοβενία	0	0	0	0	0	0	1	5.766	0	0	5	10.324	6	16.090	Slovenia
Τουρκία	2	42.229	4	13.266	1	9.478	0	0	34	772.828	15	30.475	56	868.276	Turkey
Αφρική	37	547.378	74	440.126	217	2.401.990	34	429.263	8	138.850	69	174.352	439	4.131.959	Africa
Αίγυπτος	27	444.547	59	396.115	216	2.398.298	31	416.946	8	138.850	44	121.862	385	3.916.618	Egypt
Αλγερία	1	15.937	2	5.576	0	0	0	0	0	0	3	8.954	6	30.467	Algeria
Κένια	0	0	0	0	0	0	1	6.971	0	0	0	0	1	6.971	Kenya
Λιβύη	9	86.894	13	38.435	1	3.692	2	5.346	0	0	18	35.624	43	169.991	Libya
Νιγηρία	0	0	0	0	0	0	0	0	0	0	1	1.506	1	1.506	Nigeria
Σουδάν	0	0	0	0	0	0	0	0	0	0	1	2.309	1	2.309	Sudan
Τυνησία	0	0	0	0	0	0	0	0	0	0	2	4.097	2	4.097	Tunisia

(Συν. - Cont'd)

ΠΙΝΑΚΑΣ 15(Συνεχ.). ΑΝΑΧΩΡΗΣΕΙΣ ΜΗ ΚΥΠΡΙΑΚΩΝ ΠΛΟΙΩΝ ΚΑΤΑ ΤΥΠΟ ΚΑΙ ΧΩΡΑ ΕΠΟΜΕΝΗΣ ΠΡΟΣΕΓΓΙΣΗΣ, 2013
TABLE 15 (Cont'd). NON-CYPRIO T VESSELS DEPARTED BY TYPE AND COUNTRY OF NEXT CALL, 2013

Χώρα Επόμενης Προσεγγίσης	Δεξιμενόπλοια Tanker		Φορτηγά Χόμα Bulk Carriers		Μεταφορείς Εμπορευματο- κιβωτίων Containers		Οχηματαγωγά Vehicle Carriers		Επιβατηγά Passenger		Άλλα Φορτηγά Other Cargo Vessels		ΣΥΝΟΛΟ TOTAL		Country of Next Call
	Αρ. No.	Κ.Κ.Χ. N.R.T.	Αρ. No.	Κ.Κ.Χ. N.R.T.	Αρ. No.	Κ.Κ.Χ. N.R.T.	Αρ. No.	Κ.Κ.Χ. N.R.T.	Αρ. No.	Κ.Κ.Χ. N.R.T.	Αρ. No.	Κ.Κ.Χ. N.R.T.	Αρ. No.	Κ.Κ.Χ. N.R.T.	
Αμερική	1	31.576	0	0	0	0	1	5.542	0	0	10	42.284	12	79.402	America
Βραζιλία	0	0	0	0	0	0	1	5.542	0	0	7	32.438	8	37.980	Brazil
Η.Π.Α.	0	0	0	0	0	0	0	0	0	0	2	7.329	2	7.329	U.S.A.
Κολομβία	0	0	0	0	0	0	0	0	0	0	1	2.517	1	2.517	Colombia
Τρινιτάντ & Τομπάγκο	1	31.576	0	0	0	0	0	0	0	0	0	0	1	31.576	Trinidad & Tobago
Ασία	79	637.084	146	325.380	423	4.060.722	53	448.175	99	1.941.252	156	232.472	956	7.645.085	Asia
Ιορδανία	1	11.649	0	0	0	0	5	27.029	0	0	2	8.917	8	47.595	Jordan
Ισραήλ	61	371.214	113	176.303	257	1.594.107	19	224.746	98	1.929.771	107	125.187	655	4.421.328	Israel
Κορέα Δ.	1	22.071	0	0	0	0	0	0	0	0	0	0	1	22.071	Republic of Korea
Λίβανος	12	115.847	19	39.204	118	2.046.027	26	181.314	0	0	26	45.930	201	2.428.322	Lebanon
Ομάν	0	0	1	3.430	0	0	1	6.971	1	11.481	0	0	3	21.882	Oman
Σαουδ. Αραβία	0	0	0	0	0	0	0	0	0	0	1	1.506	1	1.506	Saudi Arabia
Σιγκαπούρη	2	84.321	0	0	0	0	0	0	0	0	0	0	2	84.321	Singapore
Συρία	1	1.148	13	106.443	47	416.986	2	8.115	0	0	20	50.932	83	583.624	Syria
Ταϊβάν	1	30.834	0	0	0	0	0	0	0	0	0	0	1	30.834	Taiwan
Φιλιππίνες	0	0	0	0	1	3.602	0	0	0	0	0	0	1	3.602	Philippines
Προορισμός μη δηλωμένος	130	2.277.685	58	129.574	14	125.712	13	143.578	7	22.534	35	63.561	0	0	Unknown destination
ΣΥΝΟΛΟ	414	4.570.764	423	1.315.593	853	7.486.362	139	1.391.560	208	3.449.280	499	988.316	2.536	19.201.875	TOTAL

Πηγή: Αρχή Λιμένων Κύπρου

Κ.Κ.Χ.: Κόροι Καθαριές Χωρητικότητας

Σημ.: Από το 2002 δεν συμπεριλαμβάνονται τα πολεμικά πλοία, τα αλιευτικά, οι θαλαμηγοί και διάφορα άλλα σκάφη που δεν καλύπτονται από την ευρωπαϊκή οδηγία.

Source: Cyprus Ports Authority

N.R.T.: Net Registered Tonnage

Note: From the year 2002 calls do not include fishing boats, military ships, yachts and other vessels not covered by the E.U. Directive.

ΠΙΝΑΚΑΣ 16. ΑΦΙΞΕΙΣ ΚΥΠΡΙΑΚΩΝ ΠΛΟΙΩΝ ΚΑΤΑ ΛΙΜΑΝΙ ΚΑΙ ΣΚΟΠΟ ΑΦΙΞΗΣ, 2013
TABLE 16. CYPRIOT VESSELS CALLED BY PORT AND PURPOSE, 2013

Λιμάνι Port	Εκφόρτωση εμπορευμάτων To Discharge Cargo		Αποβίβαση επιβατών To Land Passengers		Εκφόρτωση και αποβίβαση επιβατών To Land Both Cargo & Passengers		Χωρίς Φορτίο/ Επιβάτες Without Cargo & Passengers		Σύνολο Total	
	Αρ. No.	Κ.Κ.Χ. N.R.T.	Αρ. No.	Κ.Κ.Χ. N.R.T.	Αρ. No.	Κ.Κ.Χ. N.R.T.	Αρ. No.	Κ.Κ.Χ. N.R.T.	Αρ. No.	Κ.Κ.Χ. N.R.T.
Λάρνακα - Larnaka	121	203.369	0	0	0	0	48	61.200	169	264.569
Λεμεσός - Lemesos	150	210.230	37	227.846	0	0	107	663.219	294	1.101.295
Βασιλικό-Ζύγι Vasiliko-Zygi	36	87.574	0	0	0	0	6	12.080	42	99.654
Δεκέλεια-Dhekelia	0	0	0	0	0	0	0	0	0	0
Ακρωτήρι-Akrotiri	0	0	0	0	0	0	0	0	0	0
Μονή-Moni	0	0	0	0	0	0	0	0	0	0
ΣΥΝΟΛΟ-TOTAL	307	501.173	37	227.846	0	0	161	736.499	505	1.465.518

ΠΙΝΑΚΑΣ 17. ΑΦΙΞΕΙΣ ΜΗ ΚΥΠΡΙΑΚΩΝ ΠΛΟΙΩΝ ΚΑΤΑ ΛΙΜΑΝΙ ΚΑΙ ΣΚΟΠΟ ΑΦΙΞΗΣ, 2013
TABLE 17. NON-CYPRIOT VESSELS CALLED BY PORT AND PURPOSE, 2013

Λιμάνι Port	Εκφόρτωση εμπορευμάτων To Discharge Cargo		Αποβίβαση επιβατών To Land Passengers		Εκφόρτωση και αποβίβαση επιβατών To Land Both Cargo & Passengers		Χωρίς Φορτίο/ Επιβάτες Without Cargo & Passengers		Σύνολο Total	
	Αρ. No.	Κ.Κ.Χ. N.R.T.	Αρ. No.	Κ.Κ.Χ. N.R.T.	Αρ. No.	Κ.Κ.Χ. N.R.T.	Αρ. No.	Κ.Κ.Χ. N.R.T.	Αρ. No.	Κ.Κ.Χ. N.R.T.
Λάρνακα - Larnaka	297	564.927	72	542.165	0	0	101	136.991	470	1.244.083
Λεμεσός - Lemesos	933	6.764.270	146	2.934.505	93	1.391.741	618	5.545.450	1.790	16.635.966
Βασιλικό-Ζύγι Vasiliko-Zygi	69	275.647	0	0	0	0	173	457.146	242	732.793
Δεκέλεια-Dhekelia	14	151.676	0	0	0	0	0	0	14	151.676
Ακρωτήρι-Akrotiri	6	54.382	0	0	0	0	0	0	6	54.382
Μονή-Moni	6	191.317	0	0	0	0	8	191.658	14	382.975
ΣΥΝΟΛΟ-TOTAL	1.325	8.002.219	218	3.476.670	93	1.391.741	900	6.331.245	2.536	19.201.875

Πηγή: Αρχή Λιμένων Κύπρου
Κ.Κ.Χ.: Κόροι Καθαρής Χωριτικότητας
Source: Cyprus Ports Authority
N.R.T.: Net Registered Tonnage

ΠΙΝΑΚΑΣ 18. ΔΙΑΚΙΝΗΣΗ ΠΛΟΙΩΝ ΑΠΟ ΛΙΜΑΝΙ ΣΕ ΛΙΜΑΝΙ ΣΤΗΝ ΚΥΠΡΟ, 2013
TABLE 18. VESSELS SAILING FROM PORT TO PORT IN CYPRUS, 2013

Λιμάνι Αναχώρησης Port of Departure	ΛΙΜΑΝΙ ΑΦΙΞΗΣ - PORT OF ARRIVAL										ΣΥΝΟΛΟ TOTAL	
	ΛΑΡΝΑΚΑ LARNAKA	ΛΕΜΕΣΟΣ LEMESOS	ΠΑΦΟΣ/ΛΑΤΣΙ PAFOS/LATCHI	ΒΑΣΙΛΙΚΟ-ΖΥΓΙ VASILIKO-ZYGI	ΔΕΚΕΛΕΙΑ DHEKELIA	ΑΚΡΩΤΗΡΙ AKROTIRI	ΜΟΝΗ MONI					
	Αρ. No.	Αρ. No.	Αρ. No.	Αρ. No.	Αρ. No.	Αρ. No.	Αρ. No.	Αρ. No.	Αρ. No.	Αρ. No.		
Λάρνακα-Larnaka	0	116	0	9	0	1	0	0	0	0	0	126
Λεμεσός-Lemesos	99	0	3	30	0	0	0	0	0	0	0	132
Βασιλικό-Ζύγι Vasiliko-Zygi	6	13	0	0	0	0	0	0	0	0	0	19
Δεκέλεια-Dhekelia	0	0	0	0	0	0	0	0	0	0	0	0
Ακρωτήριο-Akrotiri	0	0	0	0	0	0	0	0	0	0	0	0
Μονή-Moni	0	0	0	0	0	0	0	0	0	0	0	0
Πάφος/Λατσί Pafos/Latchi	0	0	0	0	0	0	0	0	0	0	0	0
Σύνολο-Total	105	129	3	39	0	1	0	0	0	11.314	0	277

Πηγή: Αρχή Λιμένων Κύπρου
K.K.X.: Κόροι Καθαριής Χωρικότητας
Source: Cyprus Ports Authority
N.R.T.: Net Registered Tonnage

ΠΙΝΑΚΑΣ 19. ΜΗΝΙΑΙΕΣ ΕΙΣΑΓΩΓΕΣ ΕΜΠΟΡΕΥΜΑΤΩΝ ΚΑΤΑ ΛΙΜΑΝΙ ΚΑΙ ΑΕΡΟΔΡΟΜΙΟ, 2013
TABLE 19. GROSS TONNAGE OF GOODS IMPORTED MONTHLY BY PORT AND AIRPORT, 2013

Μήνας (Τόννοι)	Σύνολο Total	ΛΙΜΑΝΙ - PORT						ΑΕΡΟΔΡΟΜΙΟ-AIRPORT		Month (Tonnes)
		Λάρνακα Larnaka	Δεκέλεια Dhekelia	Βασιλικό- Ζύγι Vasiliko-Zygi	Λεμεσός Lemesos	Μονή Moni	Ακρωτήριο Akrotiri	Λάρνακα Larnaka	Πάφος Pafos	
Ιανουάριος	372.671	129.030	30.406	45.775	166.481	0	0	964	15	January
Φεβρουάριος	457.917	116.500	29.967	34.902	275.598	0	0	938	12	February
Μάρτιος	423.672	110.359	31.852	32.592	247.729	0	0	1.125	15	March
Απρίλιος	372.323	86.129	32.875	55.016	197.405	0	0	885	13	April
Μάιος	365.102	97.119	29.961	71.281	165.729	0	0	983	29	May
Ιούνιος	448.677	113.793	62.590	104.363	166.803	0	0	1.093	35	June
Ιούλιος	534.088	112.939	32.885	135.996	251.083	0	0	1.175	10	July
Αύγουστος	453.876	128.295	33.000	55.431	235.980	0	0	1.160	10	August
Σεπτέμβριος	412.747	120.134	30.000	88.499	172.781	0	0	1.322	11	September
Οκτώβριος	426.008	127.324	30.010	94.542	170.034	2.736	0	1.347	15	October
Νοέμβριος	379.406	116.447	59.965	31.501	162.963	7.232	0	1.268	30	November
Δεκέμβριος	417.886	123.980	29.722	63.994	198.793	0	0	1.380	17	December
ΣΥΝΟΛΟ	5.064.373	1.382.049	433.233	813.892	2.411.379	9.968	0	13.640	212	TOTAL

Πηγή : Τμήμα Τελωνείων
Source : Department of Customs and Excise

ΠΙΝΑΚΑΣ 20. ΜΗΝΙΑΙΕΣ ΕΞΑΓΩΓΕΣ ΕΜΠΟΡΕΥΜΑΤΩΝ ΚΑΤΑ ΛΙΜΑΝΙ ΚΑΙ ΑΕΡΟΔΡΟΜΙΟ, 2013
TABLE 20. GROSS TONNAGE OF GOODS EXPORTED MONTHLY BY PORT AND AIRPORT, 2013

(Τόννοι)

(Tonnes)

Μήνας	Σύνολο Total	ΛΙΜΑΝΙ - PORT			Αεροδρόμιο- Airport		Month
		Λάρνακα Larnaka	Βασιλικό- Ζύγι Vasiliko- Zygi	Λεμεσός Lemesos	Λάρνακα Larnaka	Πάφος Pafos	
Ιανουάριος	147.528	21.581	39.004	85.877	1.051	15	January
Φεβρουάριος	141.892	22.052	37.213	81.459	1.159	9	February
Μάρτιος	257.572	18.643	64.213	173.378	1.312	26	March
Απρίλιος	359.899	24.070	174.432	159.876	1.511	10	April
Μάιος	332.089	26.102	188.464	116.612	905	6	May
Ιούνιος	256.625	24.829	132.537	98.071	1.184	4	June
Ιούλιος	214.261	30.202	47.111	135.815	1.104	29	July
Αύγουστος	130.338	18.752	35.874	74.763	945	4	August
Σεπτέμβριος	127.209	14.920	37.878	73.466	940	5	September
Οκτώβριος	147.437	27.319	39.158	79.856	1.098	6	October
Νοέμβριος	212.919	27.338	105.894	78.530	1.133	24	November
Δεκέμβριος	245.975	12.015	146.999	85.675	1.267	19	December
ΣΥΝΟΛΟ	2.573.744	267.823	1.048.777	1.243.378	13.609	157	TOTAL

Πηγή : Τμήμα Τελωνείων

Source : Department of Customs and Excise

ΜΕΡΟΣ Ε: ΠΟΛΙΤΙΚΗ ΑΕΡΟΠΟΡΙΑ ΚΑΙ ΤΑΧΥΔΡΟΜΙΚΕΣ ΥΠΗΡΕΣΙΕΣ

PART E: CIVIL AVIATION AND POSTAL SERVICES

ΕΙΣΑΓΩΓΗ

1. ΚΥΡΙΟΤΕΡΕΣ ΕΞΕΛΙΞΕΙΣ ΤΟ 2013

Πολιτική Αεροπορία

Οι προσγειώσεις αεροπλάνων μειώθηκαν κατά 10,7% το 2013 και έφτασαν τις 26.923 σε σύγκριση με 30.141 το 2012. Οι αφίξεις επιβατών αεροπορικώς έφτασαν τις 3.586.654 και οι αναχωρήσεις τις 3.614.017. Κατά την ίδια περίοδο το φορτίο που εκφορτώθηκε μέσω αεροδρομίων ήταν 14.606 τόνοι και το φορτίο που φορτώθηκε ήταν 13.801 τόνοι.

Ταχυδρομικές Υπηρεσίες

Κατά τη διάρκεια του 2013 παρελήφθησαν από τις Ταχυδρομικές Υπηρεσίες 24,5 εκ. ταχυδρομικές κάρτες και επιστολές σε σύγκριση με 34,3 εκ. το 2012. Οι επιστολές και οι ταχυδρομικές κάρτες που στάλθηκαν στον εξωτερικό ήταν 3,1 εκ. το 2013 σε σύγκριση με 3,8 εκ. το 2012. Από το 2005 τα στοιχεία καλύπτουν όλες τις επιχειρήσεις δημοσίου και ιδιωτικού τομέα.

2. ΠΗΓΕΣ ΠΛΗΡΟΦΟΡΙΩΝ

Για την ετοιμασία του μέρους αυτού της Έκθεσης χρησιμοποιήθηκαν οι ακόλουθες πηγές στοιχείων:

Το Τμήμα Πολιτικής Αεροπορίας το οποίο παρέχει μηνιαίες πληροφορίες για την διακίνηση αεροσκαφών, επιβατών και φορτίου κατά αεροδρόμιο.

Τμήμα Ταχυδρομικών Υπηρεσιών το οποίο παρέχει στοιχεία αναφορικά με τον αριθμό των επιστολών, ταχυδρομικών καρτών και δεμάτων που διακινούν τα Κυπριακά Ταχυδρομεία καθώς και στοιχεία για τα έσοδα και έξοδα των Ταχυδρομικών Υπηρεσιών.

INTRODUCTION

1. MAIN DEVELOPMENTS IN 2013

Civil Aviation

Civil aircraft landings during 2013 decreased by 10,7% and totaled 26.923 compared to 30.141 in 2012. Passenger arrivals by air numbered 3.586.654 and departures 3.614.017. During the same period air freight unloaded totaled 14.606 tonnes and freight loaded 13.801 tonnes.

Postal Services

During 2013 a total of 24,5 mn postcards and letters were received by the Post Offices as against 34,3 mn in 2012. Letters and postcards sent abroad numbered 3,1 mn in 2013 as against 3,8 mn in the previous year. As from 2005 data refers to all postal services providers of public and private sectors.

2. SOURCES OF DATA

For the compilation of data for this part of the Report the following sources of information were used:

The Civil Aviation Department which provides monthly data on aircraft, passenger and freight movements by airport.

The Department of Postal Services which provides data on the volume of letters, postcards, parcels and other articles handled by the Cyprus Post Offices as well as data for its revenue and expenditure.

ΠΙΝΑΚΑΣ 1. ΔΙΑΚΙΝΗΣΗ ΑΕΡΟΣΚΑΦΩΝ, ΕΠΙΒΑΤΩΝ ΚΑΙ ΦΟΡΤΙΟΥ ΚΑΤΑ ΜΗΝΑ ΚΑΙ ΑΕΡΟΔΡΟΜΙΟ, 20123

TABLE 1. AIRCRAFT, PASSENGERS AND FREIGHT MOVEMENTS BY MONTH AND AIRPORT, 2013

Μήνας	Αερο- δρόμιο	Διακίνηση αεροσκαφών Aircraft movements		Επιβάτες ⁽¹⁾ Passengers ⁽¹⁾		Φορτίο (Τόνου) Freight (tonnes)		Air- port	Month
		Προσγει- ώσεις Landings	Απογει- ώσεις Take offs	Αφίξεις Arrivals	Αναχω- ρήσεις Departures	Εκφορ- τώσεις Unloa- ded	Φορ- τώσεις Loaded		
Ιανουάριος	Σύνολο	1.269	1.274	117.953	132.287	1.120	1.095	Total	January
	Λάρνακα	1.078	1.080	93.738	104.609	1.105	1.081	Larnaka	
	Πάφος	191	194	24.215	27.678	15	14	Pafos	
Φεβρουάριος	Σύνολο	1.133	1.132	113.629	106.386	1.081	1.187	Total	February
	Λάρνακα	964	961	88.563	82.751	1.071	1.178	Larnaka	
	Πάφος	169	171	25.066	23.635	10	9	Pafos	
Μάρτιος	Σύνολο	1.614	1.613	181.046	154.020	1.266	1.362	Total	March
	Λάρνακα	1.265	1.266	127.588	112.630	1.251	1.337	Larnaka	
	Πάφος	349	347	53.458	41.390	15	25	Pafos	
Απρίλιος	Σύνολο	2.122	2.119	254.800	228.503	1.011	1.345	Total	April
	Λάρνακα	1.545	1.541	168.802	151.082	999	1.338	Larnaka	
	Πάφος	577	578	85.998	77.421	12	7	Pafos	
Μάιος	Σύνολο	2.811	2.820	396.226	363.253	1.127	1.059	Total	May
	Λάρνακα	2.055	2.064	274.689	252.548	1.105	1.053	Larnaka	
	Πάφος	756	756	121.537	110.705	22	6	Pafos	
Ιούνιος	Σύνολο	2.967	2.969	434.802	422.607	1.237	1.166	Total	June
	Λάρνακα	2.146	2.149	301.264	292.343	1.221	1.163	Larnaka	
	Πάφος	821	820	133.538	130.264	16	3	Pafos	
Ιούλιος	Σύνολο	3.152	3.146	483.130	477.602	1.307	1.150	Total	July
	Λάρνακα	2.322	2.315	340.664	339.660	1.300	1.147	Larnaka	
	Πάφος	830	831	142.466	137.942	7	3	Pafos	

(Συν.-Cont'd)

ΠΙΝΑΚΑΣ 1. (συνέχ.) ΔΙΑΚΙΝΗΣΗ ΑΕΡΟΣΚΑΦΩΝ, ΕΠΙΒΑΤΩΝ ΚΑΙ ΦΟΡΤΙΟΥ ΚΑΤΑ ΜΗΝΑ ΚΑΙ ΑΕΡΟΔΡΟΜΙΟ, 2013

TABLE 1. (Cont'd) AIRCRAFT, PASSENGERS AND FREIGHT MOVEMENTS BY MONTH AND AIRPORT, 2013

Μήνας	Αερο- δρόμιο	Διακίνηση αεροσκαφών Aircraft movements		Επιβάτες ⁽¹⁾ Passengers ⁽¹⁾		Φορτίο (Τόνοι) Freight (tonnes)		Air- port	Month
		Προσγει- ώσεις	Απογει- ώσεις	Αφίξεις	Αναχω- ρήσεις	Εκφορ- τώσεις	Φορ- τώσεις		
		Landings	Take offs	Arrivals	Departures	Unloa- ded	Loaded		
Αύγουστος	Σύνολο	3.143	3.147	486.382	503.245	1.168	947	Total	August
	Λάρνακα	2.319	2.322	345.058	359.115	1.160	945	Larnaka	
	Πάφος	824	825	141.324	144.130	8	2	Pafos	
Σεπτέμβριος	Σύνολο	2.958	2.958	450.607	456.153	1.332	943	Total	September
	Λάρνακα	2.163	2.163	309.209	311.802	1.322	939	Larnaka	
	Πάφος	795	795	141.398	144.351	10	4	Pafos	
Οκτώβριος	Σύνολο	2.777	2.774	372.743	428.651	1.361	1.104	Total	October
	Λάρνακα	1.946	1.946	242.613	281.091	1.347	1.099	Larnaka	
	Πάφος	831	828	130.130	147.560	14	5	Pafos	
Νοέμβριος	Σύνολο	1.633	1.636	153.243	205.492	1.268	1.162	Total	November
	Λάρνακα	1.190	1.192	105.080	135.591	1.253	1.133	Larnaka	
	Πάφος	443	444	48.163	69.901	15	29	Pafos	
Δεκέμβριος	Σύνολο	1.344	1.343	142.183	135.818	1.328	1.281	Total	December
	Λάρνακα	1.064	1.063	108.256	103.254	1.314	1.267	Larnaka	
	Πάφος	280	280	33.927	32.564	14	14	Pafos	
ΣΥΝΟΛΟ	Σύνολο	26.923	26.931	3.586.744	3.614.017	14.606	13.801	Total	TOTAL
	Λάρνακα	20.057	20.062	2.505.524	2.526.476	14.448	13.680	Larnaka	
	Πάφος	6.866	6.869	1.081.220	1.087.541	158	121	Pafos	

⁽¹⁾ Συμπεριλαμβάνονται διερχόμενοι επιβάτες.

Πηγή: Τμήμα Πολιτικής Αεροπορίας

⁽¹⁾ Include transfer passengers.

Source: Department of Civil Aviation

ΠΙΝΑΚΑΣ 2. ΔΙΑΚΙΝΗΣΗ ΑΕΡΟΣΚΑΦΩΝ, ΕΠΙΒΑΤΩΝ ΚΑΙ ΦΟΡΤΙΟΥ ΚΑΤΑ ΜΗΝΑ ΚΑΙ ΑΕΡΟΔΡΟΜΙΟ, ΜΕΣΩ ΠΡΟΓΡΑΜΜΑΤΙΣΜΕΝΩΝ ΠΤΗΣΕΩΝ, 2013

TABLE 2. AIRCRAFT, PASSENGERS AND FREIGHT MOVEMENTS BY MONTH AND AIRPORT THROUGH SCHEDULED FLIGHTS, 2013

Μήνας	Αερο- δρόμιο	Διακίνηση αεροσκαφών Aircraft movements		Επιβάτες ⁽¹⁾ Passengers ⁽¹⁾		Φορτίο (Τόνοι) Freight (tonnes)		Air- port	Month
		Προσγει- ώσεις	Απογει- ώσεις	Αφίξεις	Αναχω- ρήσεις	Εκφορ- τώσεις	Φορ- τώσεις		
		Landings	Take offs	Arrivals	Departures	Unloa- ded	Loaded		
Ιανουάριος	Σύνολο	1.051	1.051	110.117	124.051	990	1.056	Total	January
	Λάρνακα	902	903	89.058	99.893	988	1.046	Larnaka	
	Πάφος	149	148	21.059	24.158	2	10	Pafos	
Φεβρουάριος	Σύνολο	906	906	106.039	99.169	932	1.122	Total	February
	Λάρνακα	771	771	84.555	78.853	932	1.114	Larnaka	
	Πάφος	135	135	21.484	20.316	0	8	Pafos	
Μάρτιος	Σύνολο	1.186	1.183	152.894	133.993	1.055	1.248	Total	March
	Λάρνακα	964	960	118.459	105.053	1.054	1.231	Larnaka	
	Πάφος	222	223	34.435	28.940	1	17	Pafos	
Απρίλιος	Σύνολο	1.582	1.582	191.382	180.093	900	1.253	Total	April
	Λάρνακα	1.170	1.173	129.685	125.312	900	1.247	Larnaka	
	Πάφος	412	409	61.697	54.781	0	6	Pafos	
Μάιος	Σύνολο	1.888	1.878	261.213	243.479	988	953	Total	May
	Λάρνακα	1.394	1.387	176.154	164.946	985	948	Larnaka	
	Πάφος	494	491	85.059	78.533	3	5	Pafos	
Ιούνιος	Σύνολο	1.916	1.917	281.523	274.916	1.029	1.043	Total	June
	Λάρνακα	1.402	1.403	189.578	186.080	1.025	1.041	Larnaka	
	Πάφος	514	514	91.945	88.836	4	2	Pafos	
Ιούλιος	Σύνολο	2.078	2.074	318.587	314.219	1.108	1.089	Total	July
	Λάρνακα	1.551	1.550	217.764	217.330	1.105	1.087	Larnaka	
	Πάφος	527	524	100.823	96.889	3	2	Pafos	

(Συν.-Cont'd)

ΠΙΝΑΚΑΣ 2 (συνέχ.). ΔΙΑΚΙΝΗΣΗ ΑΕΡΟΣΚΑΦΩΝ, ΕΠΙΒΑΤΩΝ ΚΑΙ ΦΟΡΤΙΟΥ ΚΑΤΑ ΜΗΝΑ ΚΑΙ ΑΕΡΟΔΡΟΜΙΟ, ΜΕΣΩ ΠΡΟΓΡΑΜΜΑΤΙΣΜΕΝΩΝ ΠΤΗΣΕΩΝ, 2013

TABLE 2 (cont'd). AIRCRAFT, PASSENGERS AND FREIGHT MOVEMENTS BY MONTH AND AIRPORT THROUGH SCHEDULED FLIGHTS, 2013

Μήνας	Αερο- δρόμιο	Διακίνηση αεροσκαφών Aircraft movements		Επιβάτες ⁽¹⁾ Passengers ⁽¹⁾		Φορτίο (Τόνοι) Freight (tonnes)		Air- port	Month
		Προσγει- ώσεις	Απογει- ώσεις	Αφίξεις	Αναχω- ρήσεις	Εκφορ- τώσεις	Φορ- τώσεις		
		Landings	Take offs	Arrivals	Departures	Unloa- ded	Loaded		
Αύγουστος	Σύνολο	2.106	2.103	328.333	341.428	995	879	Total	August
	Λάρνακα	1.572	1.571	226.862	238.344	991	878	Larnaka	
	Πάφος	534	532	101.471	103.084	4	1	Pafos	
Σεπτέμβριος	Σύνολο	1.965	1.965	298.209	301.401	1.127	890	Total	September
	Λάρνακα	1.425	1.426	195.571	197.075	1.123	888	Larnaka	
	Πάφος	540	539	102.638	104.326	4	2	Pafos	
Οκτώβριος	Σύνολο	1.841	1.847	262.486	292.177	1.177	944	Total	October
	Λάρνακα	1.311	1.314	169.588	187.230	1.172	941	Larnaka	
	Πάφος	530	533	92.898	104.947	5	3	Pafos	
Νοέμβριος	Σύνολο	1.237	1.238	135.559	172.672	1.112	1.039	Total	November
	Λάρνακα	951	950	99.554	122.893	1.111	1.014	Larnaka	
	Πάφος	286	288	36.005	49.779	1	25	Pafos	
Δεκέμβριος	Σύνολο	1.117	1.117	134.345	128.435	1.151	1.211	Total	December
	Λάρνακα	893	892	103.986	99.229	1.151	1.199	Larnaka	
	Πάφος	224	225	30.359	29.206	0	12	Pafos	
ΣΥΝΟΛΟ	Σύνολο	18.873	18.861	2.580.687	2.606.033	12.564	12.727	Total	TOTAL
	Λάρνακα	14.306	14.300	1.800.814	1.822.238	12.537	12.634	Larnaka	
	Πάφος	4.567	4.561	779.873	783.795	27	93	Pafos	

⁽¹⁾ Συμπεριλαμβάνονται διερχόμενοι επιβάτες.

Πηγή: Τμήμα Πολιτικής Αεροπορίας

⁽¹⁾ Include transfer passengers.

Source: Department of Civil Aviation

ΠΙΝΑΚΑΣ 3. ΔΙΑΚΙΝΗΣΗ ΑΕΡΟΣΚΑΦΩΝ, ΕΠΙΒΑΤΩΝ ΚΑΙ ΦΟΡΤΙΟΥ ΚΑΤΑ ΜΗΝΑ ΚΑΙ ΑΕΡΟΔΡΟΜΙΟ, ΜΕΣΩ ΜΗ ΠΡΟΓΡΑΜΜΑΤΙΣΜΕΝΩΝ ΠΤΗΣΕΩΝ, 2013

TABLE 3. AIRCRAFT, PASSENGERS AND FREIGHT MOVEMENTS BY MONTH AND AIRPORT THROUGH NON-SCHEDULED FLIGHTS, 2013

Μήνας	Αερο- δρόμιο	Διακίνηση αεροσκαφών Aircraft movements		Επιβάτες ⁽¹⁾ Passengers ⁽¹⁾		Φορτίο (Τόνοι) Freight (tonnes)		Airport	Month
		Προγει- ώσεις	Απογει- ώσεις	Αφίξεις	Αναχω- ρήσεις	Εκφορ- τώσεις	Φορ- τώσεις		
		Landings	Take offs	Arrivals	Departures	Unload- ed	Loaded		
Ιανουάριος	Σύνολο	218	223	7.836	8.236	130	39	Total	January
	Λάρνακα	176	177	4.680	4.716	117	35	Larnaka	
	Πάφος	42	46	3.156	3.520	13	4	Pafos	
Φεβρουάριος	Σύνολο	227	226	7.590	7.217	149	65	Total	February
	Λάρνακα	193	190	4.008	3.898	139	64	Larnaka	
	Πάφος	34	36	3.582	3.319	10	1	Pafos	
Μάρτιος	Σύνολο	428	430	28.152	20.027	211	114	Total	March
	Λάρνακα	301	306	9.129	7.577	197	106	Larnaka	
	Πάφος	127	124	19.023	12.450	14	8	Pafos	
Απρίλιος	Σύνολο	540	537	63.418	48.410	111	92	Total	April
	Λάρνακα	375	368	39.117	25.770	99	91	Larnaka	
	Πάφος	165	169	24.301	22.640	12	1	Pafos	
Μάιος	Σύνολο	923	942	135.013	119.774	139	106	Total	May
	Λάρνακα	661	677	98.535	87.602	120	105	Larnaka	
	Πάφος	262	265	36.478	32.172	19	1	Pafos	
Ιούνιος	Σύνολο	1.051	1.052	153.279	147.691	208	123	Total	June
	Λάρνακα	744	746	111.686	106.263	196	122	Larnaka	
	Πάφος	307	306	41.593	41.428	12	1	Pafos	
Ιούλιος	Σύνολο	1.074	1.072	164.543	163.383	199	61	Total	July
	Λάρνακα	771	765	122.900	122.330	195	60	Larnaka	
	Πάφος	303	307	41.643	41.053	4	1	Pafos	
Αύγουστος	Σύνολο	1.037	1.044	157.959	161.817	173	68	Total	August
	Λάρνακα	747	751	118.196	120.771	169	67	Larnaka	
	Πάφος	290	293	39.763	41.046	4	1	Pafos	

(Συν.-Cont.)

ΠΙΝΑΚΑΣ 3 (συνέχ.). ΔΙΑΚΙΝΗΣΗ ΑΕΡΟΣΚΑΦΩΝ, ΕΠΙΒΑΤΩΝ ΚΑΙ ΦΟΡΤΙΟΥ ΚΑΤΑ ΜΗΝΑ ΚΑΙ ΑΕΡΟΔΡΟΜΙΟ, ΜΕΣΩ ΜΗ ΠΡΟΓΡΑΜΜΑΤΙΣΜΕΝΩΝ ΠΤΗΣΕΩΝ, 2013
TABLE 3 (cont'd). AIRCRAFT, PASSENGERS AND FREIGHT MOVEMENTS BY MONTH AND AIRPORT THROUGH NON-SCHEDULED FLIGHTS, 2013

Μήνας	Αερο- δρόμιο	Διακίνηση αεροσκαφών Aircraft movements		Επιβάτες ⁽¹⁾ Passengers ⁽¹⁾		Φορτίο (Τόνοι) Freight (tonnes)		Air- port	Month
		Προσγει- ώσεις	Απογει- ώσεις	Αφίξεις	Αναχω- ρήσεις	Εκφορ- τώσεις	Φορ- τώσεις		
		Landings	Take offs	Arrivals	Departures	Unload- ed	Loaded		
Σεπτέμβριος	Σύνολο	993	993	152.398	154.752	205	53	Total	September
	Λάρνακα	738	737	113.638	114.727	199	51	Larnaka	
	Πάφος	255	256	38.760	40.025	6	2	Pafos	
Οκτώβριος	Σύνολο	936	927	110.257	136.474	184	160	Total	October
	Λάρνακα	635	632	73.025	93.861	175	158	Larnaka	
	Πάφος	301	295	37.232	42.613	9	2	Pafos	
Νοέμβριος	Σύνολο	396	398	17.684	32.820	156	123	Total	November
	Λάρνακα	239	242	5.526	12.698	142	119	Larnaka	
	Πάφος	157	156	12.158	20.122	14	4	Pafos	
Δεκέμβριος	Σύνολο	227	226	7.838	7.383	177	70	Total	December
	Λάρνακα	171	171	4.270	4.025	163	68	Larnaka	
	Πάφος	56	55	3.568	3.358	14	2	Pafos	
ΣΥΝΟΛΟ	Σύνολο	8.050	8.070	1.005.967	1.007.984	2.042	1.074	Total	TOTAL
	Λάρνακα	5.751	5.762	704.710	704.238	1.911	1.046	Larnaka	
	Πάφος	2.299	2.308	301.257	303.746	131	28	Pafos	

⁽¹⁾ Συμπεριλαμβάνονται διερχόμενοι επιβάτες.

Πηγή: Τμήμα Πολιτικής Αεροπορίας

⁽¹⁾ Include transfer passengers.

Source: Department of Civil Aviation

ΠΙΝΑΚΑΣ 4. ΔΙΑΚΙΝΗΣΗ ΑΕΡΟΣΚΑΦΩΝ, ΕΠΙΒΑΤΩΝ ΚΑΙ ΦΟΡΤΙΟΥ, 1984-2013
TABLE 4. AIRCRAFT, PASSENGERS AND FREIGHT MOVEMENTS, 1984-2013

Έτος Year	Διακίνηση αεροσκαφών Aircraft movements		Επιβάτες ⁽¹⁾ Passengers ⁽¹⁾		Φορτίο (Τόννοι) Freight (Tonnes)	
	Προσγει- ώσεις Landings	Απογειώ- ώσεις Take offs	Αφίξεις Arrivals	Αναχω- ρήσεις Departures	Εκφορ- τώσεις Unloaded	Φορ- τώσεις Loaded
1984	11.943	11.952	771.860	772.141	7.190	21.127
1985	14.193	14.108	881.096	870.902	6.264	20.820
1986	13.383	13.202	956.946	946.936	6.146	18.598
1987	14.199	14.197	1.094.043	1.096.323	7.690	19.112
1988	15.349	15.348	1.292.284	1.288.228	8.083	18.828
1989	16.879	16.875	1.489.092	1.509.343	9.317	19.757
1990	18.713	18.710	1.695.473	1.697.063	9.212	17.564
1991	15.878	15.867	1.483.654	1.465.789	9.659	28.705
1992	19.236	19.219	2.066.385	2.047.857	10.683	15.758
1993	19.843	19.834	1.964.967	1.970.963	9.861	14.824
1994	21.047	21.049	2.199.545	2.191.872	12.524	21.863
1995	22.134	22.137	2.333.693	2.331.585	13.249	26.452
1996	21.756	21.762	2.207.884	2.204.549	14.722	19.653
1997	22.840	22.829	2.337.695	2.335.038	14.685	17.431
1998	23.590	23.585	2.547.860	2.544.130	15.775	19.839
1999	24.860	24.845	2.776.360	2.777.379	16.101	16.878
2000	26.540	26.544	3.066.077	3.059.134	17.544	15.933
2001	29.195	29.189	3.267.903	3.271.628	16.834	15.384
2002	28.810	28.786	3.105.818	3.099.451	16.561	14.389
2003	29.177	29.181	3.041.409	3.032.114	16.631	15.091
2004	30.146	30.153	3.210.658	3.210.734	19.800	17.382
2005	30.664	30.645	3.390.563	3.391.080	20.300	18.945
2006	30.670	30.667	3.344.784	3.396.793	24.947	19.390
2007	31.028	31.028	3.512.672	3.497.131	23.721	18.284
2008	31.755	31.743	3.625.851	3.611.224	24.051	18.771
2009	29.529	29.563	3.536.049	3.532.031	21.304	17.198
2010	30.931	30.893	3.653.401	3.645.679	21.562	16.299
2011	30.864	30.837	3.796.768	3.799.131	18.963	14.461
2012	30.141	30.145	3.828.379	3.844.680	16.843	14.780
2013	26.923	26.931	3.586.654	3.614.017	14.606	13.801

⁽¹⁾ Περιλαμβάνονται διερχόμενοι επιβάτες.

Πηγή: Τμήμα Πολιτικής Αεροπορίας

⁽¹⁾ Include transfer passengers.

Source: Department of Civil Aviation

ΠΙΝΑΚΑΣ 5. ΤΑΧΥΔΡΟΜΙΚΕΣ ΥΠΗΡΕΣΙΕΣ ΚΑΤΑ ΕΙΔΟΣ, 2003-2013
TABLE 5. POSTAL SERVICES BY TYPE, 2003-2013

Είδος Υπηρεσίας	Μονάδα	2003	2004	2005	2006	2007	2008	2009	2010	2011	2012	2013	Unit	Type of Service
1. ΤΑΧΥΔΡΟΜΙΚΕΣ ΥΠΗΡΕΣΙΕΣ														1. POSTAL SERVICES
Παραλαβές:														Received:
(α) <i>Επιστολές και ταχυδρομικά δελτάρια</i>	Χιλιάδες	36.260	32.467	36.053	34.476	24.602	26.955	25.645	31.296	31.601	29.256	19.405	Thous.	(a) <i>Letters and Postcards:</i>
Εσωτερικού														Inland
Εξωτερικού	"	7.950	9.168	8.737	8.659	5.362	9.483	10.189	10.015	8.200	5.058	5.139	"	From abroad
(β) <i>Έντυπα, εμπορικά φιλ-λάδια και μικροδέματα:</i>														(b) <i>Printed paper, commercial papers and small packets:</i>
Εσωτερικού	"	15.540	15.915	14.020	16.224	30.069	32.944	31.745	29.390	29.503	24.864	27.989	"	Inland
Εξωτερικού	"	2.650	3.057	3.398	4.075	6.554	2.971	2.627	2.183	1.705	1.399	1.120	"	From abroad
(γ) <i>Συστημένα αντικείμενα:</i>														(c) <i>Registered articles:</i>
Εσωτερικού	"	611	620	651	611	519	648	542	726	634	543	486	"	Inland
Εξωτερικού	"	194	207	228	246	266	318	373	428	446	465	533	"	From abroad
(δ) <i>Δέματα:</i>														(d) <i>Parcels:</i>
Εσωτερικού	"	0,1	0,1	0,1	0,2	0,1	0,1	0,2	3,1	2,4	1,3	0,5	"	Inland
Εξωτερικού	"	47,3	55,0	62,0	78,0	72,0	102,0	107,6	102,5	108,9	98,3	95,0	"	From abroad
Αποστολή στο εξωτερικό														Dispatched abroad
(α) <i>Επιστολές και ταχυδρομικά δελτάρια</i>	Χιλιάδες	8.204	7.489	8.670	6.158	4.343	7.738	4.243	3.931	3.446	3.816	3.118	Thous.	(a) <i>Letters and Postcards</i>
(β) <i>Έντυπα, εμπορικά φιλ-λάδια και μικροδέματα</i>	"	2.734	2.496	3.645	2.898	5.308	2.497	1.017	869	554	427	303	"	(b) <i>Printed paper, commercial papers and small packets</i>
(γ) <i>Συστημένα αντικείμενα</i>	"	265	248	246	246	227	241	235	223	235	252	255	"	(c) <i>Registered articles</i>
(δ) <i>Δέματα</i>	"	7,4	5,6	6,5	7,8	8,5	11,0	13,0	13,9	16,7	18,1	18,5	"	(d) <i>Parcels</i>

(Συν. - Cont'd)

ΠΙΝΑΚΑΣ 5 (Συνεχ.) ΤΑΧΥΔΡΟΜΙΚΕΣ ΥΠΗΡΕΣΙΕΣ ΚΑΤΑ ΕΙΔΟΣ, 2003-2013
TABLE 5 (Cont'd.) POSTAL SERVICES BY TYPE, 2003-2013

Είδος Υπηρεσίας	Μονάδα	2003	2004	2005	2006	2007	2008	2009	2010	2011	2012	2013	Unit	Type of Service
2. ΥΠΗΡΕΣΙΑ ΛΙΕΘΝΩΝ ΤΑΧΥΜΕΤΑΦΟΡΩΝ														2. INTERNATIONAL COURIER SERVICES
Αποστολή στο εξωτερικό														Dispatched abroad
(α) Αντικείμενα αλληλογραφίας μέχρι 2 χιλ.	Χιλιάδες	n.a.	n.a.	421,0	487,7	472,3	636,6	577,7	783,5	672,1	617,3	599,0	Thous.	(a) Postal items up to 2 Kg
(β) Δέματα μέχρι 20 χιλ.	"	n.a.	n.a.	19,3	42,7	n.a.	n.a.	n.a.	n.a.	n.a.	n.a.	n.a.	"	(b) Parcels up to 20 Kg
Παράλαβη από το εξωτερικό														Received from abroad
(α) Αντικείμενα αλληλογραφίας μέχρι 2 χιλ.	"	n.a.	n.a.	517,3	585,2	571,8	886,9	751,3	930,0	728,5	589,7	567,6	"	(a) Postal items up to 2Kg
(β) Δέματα μέχρι 20 χιλ.	"	n.a.	n.a.	123,7	130,5	n.a.	n.a.	n.a.	n.a.	n.a.	n.a.	n.a.	"	(b) Parcels up to 20 Kg
3. ΥΠΗΡΕΣΙΑ ΤΟΠΙΚΩΝ ΤΑΧΥΜΕΤΑΦΟΡΩΝ														3. NATIONAL COURIER SERVICES
(α) Αποστολή αντικειμένων αλληλογραφίας μέχρι 2 χιλ.	"	n.a.	n.a.	2.744,0	3.073,2	2.599,5	2.617,3	2.909,3	2.621,8	2.555,6	2.431,7	2.351,8	"	(a) Dispatched postal items up to 2 Kg
(β) Αποστολή δεμάτων μέχρι 20 χιλ.	"	n.a.	n.a.	382,4	493,3	611,8	1.048,0	910,8	833,1	868,1	854,7	817,2	"	(b) Dispatched parcels up to 20 Kg
4. ΥΠΗΡΕΣΙΑ ΔΙΑΦΗΜΙΣΤΙΚΟΥ ΤΑΧΥΔΡΟΜΕΙΟΥ														4. DIRECT MAIL SERVICES
(α) Αποστολή Διαφημιστικών Εντύπων χωρίς διεύθυνση	"	n.a.	n.a.	5.464,7	9.893,5	10.402,0	10.467,8	10.989,5	9.623,0	n.a.	n.a.	n.a.	"	(a) Dispatched of non addressed Direct Mail
5. ΥΠΗΡΕΣΙΑ ΤΑΧΥΔΡΟΜΙΚΩΝ ΘΥΡΙΑΩΝ														5. SERVICES OF POSTAL BOXES
Ταχυδρομικές θυρίδες	"	24,2	25,4	25,8	26,2	27,0	30,1	30,9	30,9	31,4	31,5	31,9	"	Postal Boxes

Πηγή: Γραφείο Επιτρόπου Ρυθμίσεως Ηλεκτρονικών Επικοινωνιών και Ταχυδρομείων
 Source: Office of the Commissioner of Electronic Communications and Postal Regulator

ΠΙΝΑΚΑΣ 6. ΕΣΟΔΑ ΚΑΙ ΕΞΟΔΑ ΤΟΥ ΤΜΗΜΑΤΟΣ ΤΑΧΥΔΡΟΜΙΚΩΝ ΥΠΗΡΕΣΙΩΝ, 1980-2013
TABLE 6. REVENUE AND EXPENDITURE OF THE DEPARTMENT OF POSTAL SERVICES, 1980-2013

(€)

Έτος Year	Έσοδα Revenue	Δαπάνες- Expenditures		
		Τακτικός Προϋπολογισμός Ordinary Budget	Προϋπολογισμός Αναπτύξεως Development Budget	Σύνολο Total
1980	5.871.741	2.480.408	151.482	2.631.890
1981	4.540.877	2.746.401	155.444	2.901.845
1982	4.856.235	3.347.536	139.916	3.487.452
1983	6.449.173	4.001.755	157.227	4.158.982
1984	7.183.112	4.460.819	167.247	4.628.066
1985	7.363.467	4.895.983	142.468	5.038.451
1986	8.074.872	4.970.955	66.413	5.037.368
1987	8.369.962	5.786.386	97.355	5.883.741
1988	9.055.335	5.435.752	144.578	5.580.330
1989	9.881.816	6.121.480	161.794	6.283.274
1990	10.618.705	6.729.778	151.962	6.881.740
1991	10.126.235	6.955.038	240.244	7.195.282
1992	13.627.244	8.021.957	272.300	8.294.257
1993	13.404.496	8.576.970	261.546	8.838.516
1994	14.358.491	10.119.046	275.289	10.394.335
1995	15.289.279	10.259.979	566.847	10.826.826
1996	15.429.549	10.622.305	403.300	11.025.605
1997	18.773.414	11.438.426	524.790	11.963.216
1998	18.653.787	11.620.976	858.529	12.479.505
1999	20.045.919	12.351.119	886.847	13.237.966
2000	21.666.013	13.348.300	1.204.436	14.552.736
2001	25.695.649	13.897.396	1.357.098	15.254.494
2002	24.764.691	14.269.469	3.555.844	17.825.313
2003	28.825.632	17.724.612	3.378.614	21.103.226
2004	29.622.102	18.722.914	3.011.521	21.734.435
2005	30.449.440	20.378.968	3.738.554	24.117.522
2006	31.728.778	21.357.761	4.076.540	25.434.301
2007	33.845.009	22.106.738	3.440.178	25.546.916
2008	34.095.226	24.349.171	2.033.080	26.382.251
2009	33.054.421	26.790.385	1.756.330	28.546.715
2010	36.445.896	27.677.535	1.768.700	29.446.235
2011	32.691.014	27.529.562	1.671.325	29.200.887
2012	30.577.351	25.011.817	1.882.742	26.894.559
2013	29.573.857	23.642.591	1.415.082	25.057.673

Πηγή: Γραφείο Επιτρόπου Ρυθμίσεως Ηλεκτρονικών Επικοινωνιών και Ταχυδρομείων
 Source: Office of the Commissioner of Electronic Communications and Postal Regulation

***ΠΑΡΑΡΤΗΜΑ: ΕΡΩΤΗΜΑΤΟΛΟΓΙΟ ΕΡΕΥΝΑΣ ΜΕΤΑΦΟΡΩΝ
ΚΑΙ ΣΥΝΑΦΩΝ ΔΡΑΣΤΗΡΙΟΤΗΤΩΝ ΠΟΥ
ΧΡΗΣΙΜΟΠΟΙΗΘΗΚΕ ΣΤΗΝ ΕΡΕΥΝΑ ΤΟΥ 2012***

***APPENDIX: QUESTIONNAIRE USED FOR THE SURVEY
ON TRANSPORT AND AUXILIARY ACTIVITIES
FOR THE YEAR 2012***

Αρ. Φακ.: 05.27.006.015.001
Αρ. Τηλ.: 22602222 / 22602217
Αρ. Φαξ: 22661313 / 22602770

ΣΤΑΤΙΣΤΙΚΗ ΥΠΗΡΕΣΙΑ
1444 ΛΕΥΚΩΣΙΑ

Αριθμός Κάρτας
Αύξων Αριθμός Επιχείρησης
Κώδικας Δραστ. NACE Rev.2

00	CNO
	SER_NO
	NACE2

ΕΡΩΤΗΜΑΤΟΛΟΓΙΟ ΕΡΕΥΝΑΣ ΥΠΗΡΕΣΙΩΝ & ΜΕΤΑΦΟΡΩΝ, 2012

ΓΙΑ ΕΠΙΣΗΜΗ ΧΡΗΣΗ					
Συντελεστής Στάθμισης NACE Rev. 2	Κώδικας Απασχόλησης	Οικονομική Κατηγορία	Γεωγραφικός Κώδικας	Νομική Μορφή Επιχείρησης	Θεσμικός Τομέας

A. ΧΑΡΑΚΤΗΡΙΣΤΙΚΑ ΤΗΣ ΕΠΙΧΕΙΡΗΣΗΣ

- Επωνυμία της Επιχείρησης ή Όνομα Ιδιοκτήτη:
- Διεύθυνση Δραστηριότητας της Επιχείρησης:
(Οδός και αριθμός)
Πόλη/Χωριό: Επαρχία:
- Διεύθυνση Αλληλογραφίας:
Ταχυδρομικός Κώδικας: Ταχυδρομική Θυρίδα:
Τηλέφωνο: Φαξ:
Ηλεκτρονική Διεύθυνση (email):
- Νομική Μορφή της Επιχείρησης:
- Περιγραφή Δραστηριότητας
(Προσδιορίστε πλήρως):

Γενικές Παρατηρήσεις

- Η Έρευνα καλύπτει όλους τους τομείς της οικονομίας. Σκοπός της είναι η συλλογή στοιχείων σχετικά με την απασχόληση, παραγωγή, έξοδα, αποθέματα και εξοπλισμό των διαφόρων επιχειρήσεων. Τα στοιχεία αυτά θεωρούνται αναγκαία για την παρακολούθηση της εξέλιξης των διαφόρων τομέων και για τον καλύτερο προγραμματισμό της οικονομικής ανάπτυξης της Κύπρου.
- Η Έρευνα διεξάγεται με βάση τον περί Στατιστικής Νόμο, αρ. 15(I)/2000. Άρνηση ή αμέλεια για παροχή των πληροφοριών ή παροχή ανακριβών ή ελλιπών στοιχείων υπόκειται στις συνέπειες του Νόμου.
- Παρακαλώ όπως απαντήσετε σε όλες τις ερωτήσεις με κάθε δυνατή ακρίβεια. Αν δε γνωρίζετε όλα τα ζητηθέντα στοιχεία με ακρίβεια, μπορείτε να δώσετε την καλύτερη δυνατή εκτίμησή σας.
- Όλα τα στοιχεία θα πρέπει να αναφέρονται στη χρονική περίοδο **1^η Ιανουαρίου 2012 μέχρι 31^η Δεκεμβρίου 2012.**
- ΟΛΑ ΤΑ ΣΤΟΙΧΕΙΑ ΠΟΥ ΘΑ ΔΟΘΟΥΝ ΘΑ ΤΗΡΗΘΟΥΝ ΩΣ ΕΜΠΙΣΤΕΥΤΙΚΑ**
Η Στατιστική Υπηρεσία υποχρεούται σύμφωνα με τον περί Στατιστικής Νόμο να τηρήσει τα στοιχεία τα οποία θα δηλώσετε ως εμπιστευτικά. Οι απαντήσεις σας θα χρησιμοποιηθούν αποκλειστικά και μόνο για σκοπούς στατιστικής και κανένας δε θα λάβει γνώση των ατομικών στοιχείων της επιχείρησής σας ούτε Δημόσια Αρχή, ούτε ιδιώτης.

Γ. Χρ. Γεωργίου
Διευθυντής
Στατιστικής Υπηρεσίας

B. ΑΠΑΣΧΟΛΗΣΗ ΚΑΙ ΑΜΟΙΒΗ ΑΠΑΣΧΟΛΗΘΕΝΤΩΝ

1. Συνολικός αριθμός ατόμων που εργάστηκαν στην επιχείρηση το 2012. (ανεξάρτητα από την περίοδο απασχόλησης όπως φαίνεται στο έντυπο IR7 που ετοιμάζει ο ελεγκτής της επιχείρησης για το φόρο εισοδήματος)

	C10_Q1
--	--------

2. Σύνολο απασχόλησης για το 2012. (Μέσος όρος χρησιμοποιώντας τον αριθμό των απασχοληθέντων στα τρίμηνα)

ΣΥΝΟΛΟ (Μέσος Όρος)	Ιανουάριος-Μάρτιος	Απρίλιος-Ιούνιος	Ιούλιος-Σεπτέμβριος	Οκτώβριος-Δεκέμβριος
C10_Q2_V1	C10_Q2_V2	C10_Q2_V3	C10_Q2_V4	C10_Q2_V5
.....

3. Αριθμός απασχοληθέντων προσώπων και αμοιβή τους κατά τη διάρκεια του 2012.

Κατηγορίες εργαζομένων	Αριθμός απασχοληθέντων προσώπων	Σύνολο ωρών που εργάζονται εβδομαδιαίως τα μερικώς απασχολούμενα άτομα	Μέσος όρος απασχοληθέντων προσώπων (ισοδυναμία πλήρους απασχόλησης)	Μισθοί και ημερομίσθια (€)	Συνεισφορά εργοδότη στα διάφορα ταμεία εργοδοσίας (€) (περιλαμβάνει και την ασφάλεια ευθύνης εργοδότη)				
Εργαζόμενοι ιδιοκτήτες και συνέταιροι	C10_Q3_V01	X	C10_Q3_V02	C10_Q3_V03	C10_Q3_V04				
				
Απασχολούμενα μέλη οικογένειας χωρίς μισθό	C10_Q3_V05		X	C10_Q3_V06	C10_Q3_V07	X			
				
Πλήρως Απασχολούμενοι υπάλληλοι/εργάτες	C10_Q3_V08			X	C10_Q3_V09	C10_Q3_V10	C10_Q3_V11		
		
Μερικώς απασχολούμενοι υπάλληλοι/εργάτες	C10_Q3_V12				C10_Q3_V13	C10_Q3_V14	C10_Q3_V15	C10_Q3_V16	
	
ΣΥΝΟΛΟ ΕΡΓΑΖΟΜΕΝΩΝ	C10_Q3_V17				X	C10_Q3_V18	C10_Q3_V19	C10_Q3_V20	
	
ΑΠΟ ΤΟΥΣ ΟΠΟΙΟΥΣ ΓΥΝΑΙΚΕΣ	X					X	C10_Q3_V21	X	
								

4. Αριθμός ημερών εργασίας της επιχείρησης για το 2012 (δηλαδή μέρες που η επιχείρηση ήταν ανοικτή για τους απασχολούμενους υπάλληλους/εργάτες).

X	C10_Q4
X	C10_Q5

5. Ετήσιος μέσος όρος ημερών άδειας (αν η άδεια δίνεται εκ περιτροπής), ασθένειας και απώλεια από απεργίες κατά απασχολούμενο πρόσωπο στην επιχείρηση για το 2012.

Γ. ΚΥΚΛΟΣ ΕΡΓΑΣΙΩΝ**Σημείωση: Όλα τα ζητούμενα στοιχεία της ενότητας αυτής να δοθούν σε ΕΥΡΩ (€)**

Α. Πωλήσεις Β. Προμήθειες Γ. Ναύλα & Έξοδα Εξαγωγών Δ. Εκπτώσεις		
	Αξία (€)	Κώδικας
(1) Συνολική αξία πωλήσεων και υπηρεσιών για το 2012 { A-B-Γ-Δ }	C20_Q01
α. Κύρια δραστηριότητα	C20_Q01A
β. Πωλήσεις προϊόντων που παράγει η επιχείρησή σας	C20_Q01B
γ. Πωλήσεις προϊόντων που αγοράζει και μεταπωλεί η επιχείρησή σας χωρίς καμιά επεξεργασία	C20_Q01C
δ. Πωλήσεις υπηρεσιών		
i. Επιδιορθώσεις σε άλλους	C20_Q01D1
ii. Άλλες υπηρεσίες (Προσδιορίστε).....	C20_Q01D2
(2) Αξία εξοπλισμού που παράχθηκε από την επιχείρηση για δική της χρήση...	C20_Q02
(3) Αύξηση/μείωση (+/-) των αποθεμάτων των προϊόντων που παράγει η επιχείρηση. (Να βρεθεί από την ερώτηση 1 του μέρους Ε “ΑΠΟΘΕΜΑΤΑ”)	C20_Q03
(4) Αύξηση/μείωση (+/-) των αποθεμάτων των προϊόντων που αγοράζει και μεταπωλεί η επιχείρηση χωρίς καμιά επεξεργασία. (Να βρεθεί από την ερώτηση 3 του μέρους Ε “ΑΠΟΘΕΜΑΤΑ”)	C20_Q04
(5) Αύξηση/μείωση (+/-) των αποθεμάτων των ημιτελών προϊόντων (Να βρεθεί από την ερώτηση 2 του μέρους Ε “ΑΠΟΘΕΜΑΤΑ”)	X	C20_Q05
Άλλα Έσοδα:		
(6) Ενοίκια	C20_Q06
(7) Προμήθειες	C20_Q07
(8) Επιχορηγήσεις (για πωλήσεις υπηρεσιών)	C20_Q08
(9) Άλλα έσοδα (προσδιορίστε)	C20_Q09
(10) ΣΥΝΟΛΟ { (1) έως (9) εκτός (1)α, (1)β, (1)γ και (1)δ }	C20_Q10
(11) Αγορές εμπορευμάτων για μεταπώληση χωρίς καμιά επεξεργασία	C20_Q11
ΣΥΝΟΛΙΚΗ ΑΞΙΑ ΠΑΡΑΓΩΓΗΣ {10-11}	C20_TOTAL
(12) Τόκοι που εισπράχθηκαν	C20_Q12
(13) Άλλες επιχορηγήσεις/εισφορές	C20_Q13
(14) Μερίσματα, μετοχές, συναλλαγματική διαφορά και συναφή έσοδα.....	C20_Q14
(15) Κέρδος/Ζημιά (+/-) από πώληση πάγιου ενεργητικού	C20_Q15

Γ. ΚΥΚΛΟΣ ΕΡΓΑΣΙΩΝ

Α. Πωλήσεις: Είναι η συνολική αξία πωλήσεων και υπηρεσιών της επιχείρησης συμπεριλαμβανομένων προμηθειών, ναύλων & εξόδων εξαγωγών (δεν υπάρχουν στην έρευνα υπηρεσιών) και εκπτώσεων. Η αξία των πωλήσεων είναι το ποσό που χρεώνεται ο πελάτης (εξαιρουμένου του Φ.Π.Α.) αφού αφαιρεθούν τυχόν επιστροφές προϊόντων. Στις επιχειρήσεις όπου πληρώνεται εισαγωγικός δασμός και φόρος κατανάλωσης (excise duty) η αξία των πωλήσεων πρέπει να συμπεριλαμβάνει το δασμό και το φόρο. Αν όμως τα προϊόντα πωλήθηκαν αδασολόγητα σε αποθήκες (bonded) ή για εξαγωγή, να μη συμπεριληφθεί στην αξία ο δασμός.

1) δ. Πωλήσεις υπηρεσιών: Αφορά πωλήσεις υπηρεσιών (χωρίς Φ.Π.Α.) που δεν εμπίπτουν στη κύρια δραστηριότητα της επιχείρησης. Να δηλωθούν ξεχωριστά στις εξής δύο κατηγορίες:

- Επιδιορθώσεις σε άλλους
- Άλλες υπηρεσίες (π.χ. ηλεκτρονικά παιχνίδια, έσοδα από υπηρεσίες τηλεφώνων και καθαριστηρίου, αν δεν εμπίπτουν στην κύρια δραστηριότητα της επιχείρησης).

Δ. ΑΓΟΡΕΣ ΓΙΑ ΤΟ 2012

α. Αγορές εμπορευμάτων για μεταπώληση (χωρίς καμιά επεξεργασία): Είναι η αξία (μετά την αφαίρεση των εμπορικών εκπτώσεων) όλων των εμπορευμάτων που αγοράστηκαν για μεταπώληση (άσχετα αν πωλήθηκαν όλα ή μέρος κατά το 2012) και για τα οποία δεν έγινε καμιά επεξεργασία από την επιχείρηση εκτός από την ταξινόμηση και τη συσκευασία. Πρέπει να συμφωνεί με την ερώτηση Γ. (11) στη σελίδα 3 του ερωτηματολογίου.

β. Αγορές πρώτων υλών, υλικών συσκευασίας κλπ.: Είναι αγορές που έγιναν το 2012 για πρώτες ύλες, υλικά συσκευασίας κλπ, άσχετα αν χρησιμοποιήθηκαν όλα ή μέρος κατά το 2012 (π.χ. τρόφιμα, ποτά, φάρμακα, βαφές, κεριά κλπ.)

γ. Αγορές ανταλλακτικών και καυσίμων: Είναι αγορές ανταλλακτικών και καυσίμων που έγιναν το 2012.

Ε. ΑΠΟΘΕΜΑΤΑ ΚΑΤΑ ΤΗΝ ΑΡΧΗ ΚΑΙ ΤΟ ΤΕΛΟΣ ΤΟΥ 2012

Η αξία των αποθεμάτων πρέπει να υπολογίζεται και για τις δυο ημερομηνίες στη μέση τιμή αγοράς (μέσο όρο) του 2012. Τα αποθέματα πρέπει να συμπεριλαμβάνουν και τυχόν εμπορεύματα που ενοικιάζονται σε άλλους.

(1) Προϊόντα που παράγει η επιχείρηση σας: Αφορά προϊόντα που παράγει και πωλεί η επιχείρηση όπως αναφέραμε στην ερώτηση Γ. (1) β.

(2) Ημιτελή προϊόντα: Δεν εφαρμόζεται.

(3) Προϊόντα που έχουν αγοραστεί για μεταπώληση: περιλαμβάνονται προϊόντα όπως σοκολάτες, εφημερίδες, γαριδάκια, τσιγάρα κλπ, τα οποία μεταπωλήθηκαν στην ίδια κατάσταση που αγοράστηκαν. Δεν περιλαμβάνονται προϊόντα που τοποθετούνται στα ψυγεία, όπως παγωτά, αναψυκτικά κλπ.

(4) Πρώτες ύλες και υλικά συσκευασίας: Περιλαμβάνονται υλικά που έχουν άμεση σχέση με την παραγωγή. (Υπάρχει περιγραφή στις ερωτήσεις ΣΤ. (1) και ΣΤ. (2)).

(5) Άλλα αποθέματα (καύσιμα και ανταλλακτικά): Περιλαμβάνονται καύσιμα όπως γκάζι, βενζίνη, πετρέλαιο, κάρβουνα και μηχανέλαια όπως λάδια για αυτοκίνητα και μηχανήματα.

Δ. ΑΓΟΡΕΣ ΓΙΑ ΤΟ 2012

	Αξία (€)	Κώδικας
ΣΥΝΟΛΙΚΗ ΑΞΙΑ ΑΓΟΡΩΝ	C30_D_TOT
α. Αγορές εμπορευμάτων για μεταπώληση (χωρίς καμιά επεξεργασία)	C30_D_A
β. Αγορές πρώτων υλών, υλικών συσκευασίας κλπ.....	C30_D_B
γ. Αγορές ανταλλακτικών και καυσίμων	C30_D_C

Ε. ΑΠΟΘΕΜΑΤΑ ΚΑΤΑ ΤΗΝ ΑΡΧΗ ΚΑΙ ΤΟ ΤΕΛΟΣ ΤΟΥ 2012

Είδη αποθεμάτων	1.1.2012 Αξία (€)	31.12.2012 Αξία (€)
	C30_Q1_START	C30_Q1_END
(1) Προϊόντα που παράγει η επιχείρησή σας
	C30_Q2_START	C30_Q2_END
(2) Ημιτελή προϊόντα		
	C30_Q3_START	C30_Q3_END
(3) Προϊόντα που έχουν αγοραστεί για μεταπώληση (χωρίς καμιά επεξεργασία)
	C30_Q4_START	C30_Q4_END
(4) Πρώτες ύλες και υλικά συσκευασίας
	C30_Q5_START	C30_Q5_END
(5) Άλλα αποθέματα (καύσιμα και ανταλλακτικά)
	C30_TOT_START	C30_TOT_END
ΣΥΝΟΛΙΚΗ ΑΞΙΑ ΑΠΟΘΕΜΑΤΩΝ

ΣΤ. ΕΞΟΔΑ ΠΑΡΑΓΩΓΗΣ ΤΗΣ ΕΠΙΧΕΙΡΗΣΗΣ ΓΙΑ ΤΟ 2012 (ΑΜΕΣΑ ΕΞΟΔΑ)

Να μη συμπεριληφθούν οποιαδήποτε εργατικά στο κεφάλαιο αυτό.

(1) **Αξία υλικών (πρώτες ύλες) που χρησιμοποιηθήκαν για παραγωγή προϊόντων και υπηρεσιών:** Είναι η αξία των υλικών που χρησιμοποιηθήκαν για την παραγωγή προϊόντων και υπηρεσιών από την επιχείρηση και αφορά επιχειρήσεις που παράλληλα πιθανό να ασχολούνται και με την παραγωγή προϊόντων. Περιλαμβάνονται τρόφιμα, ποτά, φάρμακα που χρησιμοποιούνται στις κλινικές και τα ιατρεία, πάνες για τους γέροντες στα γηροκομεία, αγορές κασετών από βίντεο κλαπς, αγορά ταινιών από κινηματογράφους, τα υλικά που χρησιμοποιούν τα κουρεία και κομμωτήρια, κεριά που χρησιμοποιούνται στις εκκλησίες και μοναστήρια. Να μη συμπεριληφθούν υλικά συσκευασίας και περιτυλίγματος, γραφική ύλη κλπ (περιλαμβάνονται στις ερωτήσεις ΣΤ. (2) και ΣΤ. (10) του ερωτηματολογίου).

(2) **Υλικά συσκευασίας:** Είναι τα διάφορα υλικά που χρησιμοποιηθήκαν από την επιχείρηση για τη συσκευασία των προϊόντων, όπως κόλλες περιτυλίγματος, δοχεία συσκευασίας φαγητού κλπ.

Για τα ποσά των πιο πάνω ερωτήσεων (1) και (2) υπάρχει ο εξής συσχετισμός: Το σύνολο των δύο ερωτήσεων πρέπει να ισούται με τα εξής: Αγορές πρώτων υλών, υλικών συσκευασίας κλπ. (Δ. β σελ. 5 ερωτηματολογίου) συν τη διαφορά του αποθέματος (αρχικό μείον τελικό απόθεμα (Ε. 4 σελ. 5 ερωτηματολογίου)).

(7) **Ποσό που πληρώθηκε σε άλλους για εργασία ή υπηρεσίες που παραστέθηκαν στην επιχείρηση (αφορά άμεσα την παραγωγή):** Περιλαμβάνονται ποσά για μεσιτικά, καθαριότητα, υπηρεσίες ηλεκτρονικών υπολογιστών, νυκτοφυλακή, καθαριστήρια, διαφημίσεις (από διαφημιστικά γραφεία), αναισθησιολόγοι, οδοντοτεχνίτες, δικαιώματα πνευματικής ιδιοκτησίας, προγραμμάτων και ταινιών, επιδότες, διαιτητές, Αρχή Ραδιοτηλεόρασης, συνδρομή σε συνδρομητικά κανάλια, εμφανίσεις καλλιτεχνών από το εξωτερικό κλπ.

(14) **Άλλα έξοδα παραγωγής (προσδιορίστε):** Θεωρούνται όλα εκείνα τα έξοδα που έχουν άμεση σχέση με τις εργασίες της επιχείρησης, εξαιρούνται όμως τα διοικητικής ή γραφειακής φύσεως έξοδα που καλύπτονται σε άλλο μέρος του ερωτηματολογίου. Να συμπεριληφθούν τα υλικά καθαριότητας και τα έξοδα κήπου (π.χ. διακοσμήσεις, λουλούδια κλπ).

Ζ. ΔΙΟΙΚΗΤΙΚΑ ΚΑΙ ΑΛΛΑ ΣΥΝΑΦΗ ΕΞΟΔΑ

Τα Διοικητικά και άλλα συναφή έξοδα έχουν έμμεση σχέση με την εμπορική δραστηριότητα της επιχείρησης.

(8) **Έξοδα παράστασης:** Περιλαμβάνουν έξοδα που αφορούν φιλοξενία πελατών, έξοδα που έχουν τα νηπιαγωγεία και σχολεία στις τελικές τους γιορτές, έξοδα ποδοσφαιριστών σε εστιατόρια και ξενοδοχεία κλπ.

(13) **Δικαιώματα ευρεσιτεχνίας και χρήσης εμπορικής επωνυμίας (Patents and Royalties):** Περιλαμβάνει το ποσόν που πληρώνεται κάθε χρόνο από τις επιχειρήσεις σε διεθνείς εταιρείες για χρήση του ονόματος τους π.χ. Hilton, Meridien, K.F.C., McDonald's κλπ.

(15) **Τα «Άλλα διοικητικά έξοδα»** θα πρέπει να προσδιοριστούν στο ερωτηματολόγιο και περιλαμβάνουν π.χ. κοινόχρηστα, αγορά εφημερίδων και περιοδικών, έξοδα διαγωνισμών, δώρα, δωρεές, εισφορές κλπ.

Η. ΕΝΟΙΚΙΑ, ΤΟΚΟΙ, ΑΠΟΣΒΕΣΕΙΣ ΚΑΙ ΕΜΜΕΣΟΙ ΦΟΡΟΙ ΓΙΑ ΤΟ 2012

(5) **Έμμεσοι φόροι:** Είναι όλοι οι φόροι και δικαιώματα (εκτός του φόρου εισοδήματος και Φ.Π.Α.) που έχουν σχέση με τη λειτουργία της επιχείρησης. Πρέπει να καταβληθεί κάθε προσπάθεια για να δοθεί λεπτομερής ανάλυση των έμμεσων φόρων.

(β) **Δημοτικοί/Κοινοτικοί Φόροι (αφαιρούνται σκύβαλα και απογευτικό):** Εδώ περιλαμβάνονται οι επαγγελματικοί φόροι, άδειες λειτουργίας της επιχείρησης, άδειες ποτού, τσιγάρων, μουσικής, άδειες παροχής υπηρεσιών στην παραλία για κρεβατάκια, ομπρέλες, θαλάσσια σπορ κλπ.

(ε) **Τέλη διανυκτερεύσεων:** Περιλαμβάνει το τέλος που πληρώνουν οι ιδιοκτήτες ξενοδοχείων ή τουριστικών διαμερισμάτων, στο Δήμο ή στο Κοινοτικό Συμβούλιο που ανήκουν, για κάθε διανυκτέρευση.

(ζ) **Άλλοι έμμεσοι φόροι (ΚΟΠ, θεάματος, στοιχημάτων κλπ.):** Αφορά άλλους έμμεσους φόρους που δεν δηλώθηκαν πιο πάνω π.χ. δικαιώματα εγγραφής στον Έφορο Εταιρειών, φόρο υποθήκευσης, φόρο στοιχημάτων όπως ιπποδρομικά, ποδοσφαιρικά κλπ, εγγραφή οχημάτων, ΚΟΠ, θεάματος κλπ.

ΣΤ. ΕΞΟΔΑ ΠΑΡΑΓΩΓΗΣ ΤΗΣ ΕΠΙΧΕΙΡΗΣΗΣ ΓΙΑ ΤΟ 2012

Άμεσα έξοδα	Αξία (€)	Κώδικας
(1) Αξία υλικών (πρώτες ύλες) που χρησιμοποιήθηκαν για την παραγωγή προϊόντων και υπηρεσιών	C40_Q01
(2) Υλικά συσκευασίας	C40_Q02
(3) Καύσιμα (π.χ. για θέρμανση, βενζίνη, μαζούτ, γκάζι, κάρβουνα κλπ.)	C40_Q03
(4) Ηλεκτρισμός	C40_Q04
(5) Νερό	C40_Q05
(6) Έξοδα Οχημάτων/βαρκών.....Άδειες κυκλοφορίας.....Ασφάλειες.....		
α. Καύσιμα και λιπαντικά οχημάτων/βαρκών	C40_Q06a
β. Επιδιορθώσεις και άλλα έξοδα οχημάτων/βαρκών.....	C40_Q06b
γ. Ποσό που πληρώθηκε σε άλλους για μεταφορικά	C40_Q06c
(7) Ποσό που πληρώθηκε σε άλλους για εργασία ή υπηρεσίες που παρασχέθηκαν στην επιχείρηση (αφορά άμεσα την παραγωγή).....	C40_Q07
(8) Ανταλλακτικά και επιδιορθώσεις μηχανημάτων και εξοπλισμού	C40_Q08
(9) Ποσό που πληρώθηκε για συνηθισμένες επιδιορθώσεις ή συντήρηση κτιρίων και υποστατικών της επιχείρησης	C40_Q09
(10) Εκτυπωτικά και γραφική ύλη	C40_Q10
(11) Αξία υλικών που χρησιμοποιήθηκαν για την κατασκευή κτιρίων και εξοπλισμού από την επιχείρηση για δική της χρήση	C40_Q11
(12) Τέλη (σκύβαλα, αποχετευτικό κλπ.)	C40_Q12
(13) Στολές, ρουχισμός, λευκά είδη και αντικαταστάσεις	C40_Q13
(14) Άλλα έξοδα παραγωγής (υλικά καθαριότητας κλπ.):	C40_Q14
ΣΥΝΟΛΙΚΗ ΑΞΙΑ ΑΜΕΣΩΝ ΕΞΟΔΩΝ	C40_TOT

Z. ΔΙΟΙΚΗΤΙΚΑ ΚΑΙ ΆΛΛΑ ΣΥΝΑΦΗ ΕΞΟΔΑ ΓΙΑ ΤΟ 2012

Είδη εξόδων	Αξία (€)	Κώδικας
(1) Τηλεφωνικά, ταχυδρομικά, ταχυμεταφορές και συναφή	C50_Q01
(2) Διαφημίσεις	C50_Q02
(3) Νομικές υπηρεσίες	C50_Q03
(4) Λογιστικά και ελεγκτικά	C50_Q04
(5) Τεχνικές – συμβουλευτικές υπηρεσίες	C50_Q05
(6) Ασφάλειες: (.....)		
α. Κτιρίων και μηχανημάτων	C50_Q06a
β. Οχημάτων/βαρκών	C50_Q06b
γ. Εμπορευμάτων	C50_Q06c
δ. Άλλες (προσδιορίστε)	C50_Q06d
(7) Αποθηκευτικά	C50_Q07
(8) Έξοδα παράστασης	C50_Q08
(9) Ταξιδιωτικά, οδοιπορικά (εσωτερικού, εξωτερικού)	C50_Q09
(10) Εκπαίδευση προσωπικού (σεμινάρια κλπ.)	C50_Q10
(11) Τραπεζικά δικαιώματα	C50_Q11
(12) Συνδρομές (εκτός από δωρεές)	C50_Q12
(13) Δικαιώματα ευρεσιτεχνίας και χρήσης εμπορικής επωνυμίας (Patents and Royalties)	C50_Q13
(14) Πληρωμές για εργαζομένους από γραφεία διαμεσολάβησης	C50_Q14
(15) Άλλα διοικητικά έξοδα (κοινόχρηστα, εφημερίδες, δωρεές κλπ.)	C50_Q15
ΣΥΝΟΛΟ ΔΙΟΙΚΗΤΙΚΩΝ ΕΞΟΔΩΝ	C50_TOT

H. ΕΝΟΙΚΙΑ, ΤΟΚΟΙ, ΑΠΟΣΒΕΣΕΙΣ ΚΑΙ ΕΜΜΕΣΟΙ ΦΟΡΟΙ ΓΙΑ ΤΟ 2012

Ενοίκια, τόκοι, αποσβέσεις και έμμεσοι φόροι	Αξία (€)	Κώδικας
(1) Ενοίκιο κτιρίων και χώρων στάθμευσης:		
α. Πληρωθέν	C60_Q01a
β. Σε περίπτωση ιδιόκτητων υποστατικών δηλώστε το ενοίκιο που θα πληρωνόταν αν το υποστατικό ενοικιαζόταν	C60_Q01b
(2) Ενοίκιο μηχανημάτων και οχημάτων	C60_Q02
(3) Τόκοι για δάνεια της επιχείρησής σας	C60_Q03
(4) Αποσβέσεις για κτίρια, μηχανήματα, οχήματα και για άλλο εξοπλισμό της επιχείρησής σας	C60_Q04
(5) Έμμεσοι φόροι:		
α. Άδειες κυκλοφορίας οχημάτων/βαρκών της επιχείρησής	C60_Q05a
β. Δημοτικοί/Κοινοτικοί Φόροι (αφαιρούνται σκύβαλα και αποχετευτικό)	C60_Q05b
γ. Δημοτικό/Κοινοτικό τέλος ακίνητης περιουσίας	C60_Q05c
δ. Χαρτόσημα	C60_Q05d
ε. Τέλη διανυκτερεύσεων	C60_Q05e
ζ. Άλλοι έμμεσοι φόροι (ΚΟΠ, θεάματος, στοιχημάτων κλπ.)	C60_Q05f
(6) Φόρος Κατανάλωσης (που περιλαμβάνεται στην αξία πωλήσεων)	X	C60_Q06
ΣΥΝΟΛΟ ΕΝΟΙΚΙΩΝ, ΤΟΚΩΝ, ΑΠΟΣΒΕΣΕΩΝ ΚΑΙ ΕΜΜΕΣΩΝ ΦΟΡΩΝ	C60_TOT

Θ. ΚΕΦΑΛΑΙΟΥΧΙΚΕΣ ΕΠΕΝΔΥΣΕΙΣ ΓΙΑ ΤΟ 2012

Είδη εξοπλισμού	Αγορές Αξία (€)	Πωλήσεις Αξία (€)
	C70_Q1_P	C70_Q1_S
(1) Γη και οικόπεδα		
(2) Παλαιά κτίρια που κτίστηκαν πριν το 2012 και χρησιμοποιούνται:	C70_Q2a_P	C70_Q2a_S
α. ως κατοικίες		
	C70_Q2b_P	C70_Q2b_S
β. σε οικονομική δραστηριότητα		
(3) Νέες οικοδομές (αγορά, ανέγερση, μεγάλες επιδιορθώσεις και μετατροπές συμπεριλ. συσκευών κλιματισμού και ηλεκτρικών εγκαταστάσεων).....	C70_Q3_P	C70_Q3_S
(4) Μεταφορικά μέσα	C70_Q4_P	C70_Q4_S
(5) Έπιπλα και σκεύη	C70_Q5_P	C70_Q5_S
(6) Ηλεκτρονικοί υπολογιστές και λογισμικά προγράμματα	C70_Q6_P	C70_Q6_S
α. Ηλεκτρονικοί υπολογιστές	C70_Q6a_P	C70_Q6a_S
β. Λογισμικά προγράμματα	C70_Q6b_P	C70_Q6b_S
(7) Μηχανικός και άλλος εξοπλισμός (προσδιορίστε)	C70_Q7_P	C70_Q7_S
α. Υλικός Εξοπλισμός	C70_Q7a_P	C70_Q7a_S
β. Άυλος Εξοπλισμός (π.χ φήμη και πελατεία, αγορά/πώληση ποδοσφαιριστών, παραγωγή κυπριακών ταινιών κτλ)	C70_Q7a_P	C70_Q7b_S
	C70_TOT_P	C70_TOT_S
ΣΥΝΟΛΟ ΑΓΟΡΩΝ/ΠΩΛΗΣΕΩΝ		

Θ. ΚΕΦΑΛΑΙΟΥΧΙΚΕΣ ΕΠΕΝΔΥΣΕΙΣ ΓΙΑ ΤΟ 2012

Οι κεφαλαιουχικές επενδύσεις πρέπει να περιλαμβάνουν την αξία αγοράς των κεφαλαιουχικών αγαθών, έξοδα εγκαταστάσεως και άλλα έξοδα μέχρι να λειτουργήσουν. Η αξία των κεφαλαιουχικών αγαθών που παράγονται από την επιχείρηση για δική της χρήση να περιλαμβάνει τόσο τα υλικά όσο και τα εργατικά που χρησιμοποιήθηκαν.

(6) Ηλεκτρονικοί υπολογιστές και λογισμικά προγράμματα: Περιλαμβάνονται κυρίως μικροϋπολογιστές και παρεμφερείς συσκευές όπως επίσης και διάφορα συστήματα προγραμματισμού και λειτουργίας των υπολογιστών καθώς και λογισμικά προγράμματα. Να περιληφθούν και προγράμματα για ίδια χρήση.

(7) Μηχανικός και άλλος εξοπλισμός: Να περιληφθούν όλα τα μηχανήματα και άλλος μηχανικός εξοπλισμός όπως μηχανές γραφείων (ταμειακές, λογιστικές, γραφομηχανές, τέλεξ κλπ.), κινητός μηχανικός εξοπλισμός (π.χ. φορτωτήρες) και άλλα μηχανήματα και ηλεκτρικές συσκευές που χρησιμοποιεί η επιχείρηση. Επίσης περιλαμβάνονται επαγγελματικά εργαλεία διαφόρων τύπων, (που η αξία τους υπερβαίνει τα €500), όπως καρότσες, κιβώτια, τρόλεϊ, ζυγαριές, στεγνωτήρες μαλλιών, παιχνίδια εξωτερικού χώρου σε νηπιαγωγεία και γενικά άλλος κεφαλαιουχικός εξοπλισμός (π.χ. άυλος εξοπλισμός όπως φήμη και πελατεία, αγορά/πώληση ποδοσφαιριστών, παραγωγή κυπριακών ταινιών από τηλεοπτικά κανάλια) που δεν καλύπτεται στις άλλες κατηγορίες.

I. ΠΡΟΒΛΕΠΟΜΕΝΗ ΑΠΑΣΧΟΛΗΣΗ, ΠΑΡΑΓΩΓΗ ΚΑΙ ΕΠΕΝΔΥΣΕΙΣ ΓΙΑ ΤΟ 2013

Απασχόληση και παραγωγή:

(1) Αριθμός απασχοληθέντων προσώπων.....	C80_Q1
(2) Μέσος όρος απασχοληθέντων προσώπων (ισοδυναμία πλήρους απασχόλησης)	C80_Q2
(3) Συνολική αξία εργασιών (€) της επιχείρησης	C80_Q3

Κεφαλαιουχικές επενδύσεις:

Αξία (€)

(4) Γη και οικόπεδα	C80_Q4
(5) Κτίρια και άλλα οικοδομικά έργα	C80_Q5
(6) Μηχανήματα και άλλος μηχανικός εξοπλισμός	C80_Q6
(7) Μεταφορικά μέσα	C80_Q7
(8) Έπιπλα, σκεύη και άλλα	C80_Q8
ΣΥΝΟΛΟ ΚΕΦΑΛΑΙΟΥΧΙΚΩΝ ΕΠΕΝΔΥΣΕΩΝ	C80_TOT

Πληροφορίες Ελεγκτικού Γραφείου:

Επωνυμία:.....

Διεύθυνση:.....

Τηλέφωνο:

Ηλεκτρονική Διεύθυνση (email):

Όνομα προσώπου της επιχείρησης που έδωσε τις πληροφορίες:

..... (τηλέφωνο:))

Ηλεκτρονική Διεύθυνση (email):

ΠΑΡΑΤΗΡΗΣΕΙΣ

.....

ΓΙΑ ΕΠΙΣΗΜΗ ΧΡΗΣΗ

Απογραφέας Ημερομηνία

Εξετάστηκε από Ημερομηνία

Κωδικοποιήθηκε από Ημερομηνία

Τελική εξέταση του ερωτηματολογίου από
 Ημερομηνία

Στατιστικά Δεδομένα Ευρωπαϊκής Ένωσης

- Στατιστικά δεδομένα για την Ευρωπαϊκή Ένωση είναι διαθέσιμα δωρεάν στην ιστοσελίδα της EUROSTAT (Στατιστική Υπηρεσία της Ευρωπαϊκής Ένωσης) στη διεύθυνση: <http://ec.europa.eu/eurostat>. Οι πληροφορίες περιλαμβάνουν μεταξύ άλλων, τα στοιχεία που περιέχονται στις βάσεις δεδομένων της EUROSTAT καθώς επίσης τις εκδόσεις σε ηλεκτρονική μορφή (pdf).
- Η EUROSTAT δημιούργησε με όλα σχεδόν τα κράτη μέλη ένα δίκτυο κέντρων παροχής υποστήριξης. Αποστολή τους είναι να παρέχουν βοήθεια και καθοδήγηση σε διαδικτυακούς χρήστες ευρωπαϊκών στατιστικών δεδομένων δηλαδή σε χρήστες της ιστοσελίδας της EUROSTAT.
- Η Στατιστική Υπηρεσία της Κύπρου έχει δημιουργήσει το Κέντρο Υποστήριξης Ευρωπαϊκών Στατιστικών Δεδομένων του οποίου ο ρόλος είναι να παρέχει, εκ μέρους της Eurostat, υποστήριξη στους χρήστες για τα ακόλουθα:
 - Ενημέρωση για τη διαθεσιμότητα δεδομένων/ εκδόσεων
 - Επιβεβαίωση δεδομένων
 - Μεθοδολογικές πληροφορίες
 - Τεχνική υποστήριξη
- Οι ενδιαφερόμενοι χρήστες μπορούν να επικοινωνήσουν με το Κέντρο Υποστήριξης Ευρωπαϊκών Στατιστικών Δεδομένων μέσω:
 - της ιστοσελίδας της Στατιστικής Υπηρεσίας (<http://www.mof.gov.cy/cystat>) στο μέρος Υπηρεσίες / Κέντρο Υποστήριξης Δεδομένων Ε.Ε. όπου μπορούν να συμπληρώσουν την προτυποποιημένη φόρμα
 - Email: eustatistics@cystat.mof.gov.cy
 - Τηλεφώνου: +357-22605151
 - Φαξ: +357-22661313
- Η εξυπηρέτηση γίνεται καθημερινά στις ώρες λειτουργίας της δημόσιας υπηρεσίας.

European Statistical Data

- European statistical data are available on the website of Eurostat (<http://ec.europa.eu/eurostat>) free of charge to all users. Amongst other, the website offers access to statistical data contained in Eurostat's databases as well as to the publications of Eurostat in electronic format (pdf).
- Eurostat set up with all Member States a network of support centers. Their mission is to provide help and guidance to Internet users of European statistical data, thus to all users of Eurostat's website.
- The Statistical Service of Cyprus (CYSTAT) has set up the Centre of European Statistical Data Support (ESDS) which provides, on behalf of Eurostat, support for the following:
 - Information on availability of data/ publications
 - Verification of data
 - Methodological information
 - Technical support
- Users may contact the ESDS Centre via:
 - CYSTAT's website (<http://www.mof.gov.cy/cystat>) under the section Services / ESDS where they can fill out the predefined form
 - Email: eustatistics@cystat.mof.gov.cy
 - Telephone: +357-22605151
 - Fax: +357-22661313
- The service is available daily during the working hours of the Cyprus civil service.

