



ΚΥΠΡΙΑΚΗ ΔΗΜΟΚΡΑΤΙΑ  
REPUBLIC OF CYPRUS

**ΣΤΑΤΙΣΤΙΚΕΣ ΜΕΤΑΦΟΡΩΝ**  
**TRANSPORT STATISTICS**

**2014**

---

**ΣΤΑΤΙΣΤΙΚΗ ΥΠΗΡΕΣΙΑ**  
**STATISTICAL SERVICE**

---

Στατιστικές Μεταφορών  
Transport Statistics

• Σειρά II • Αρ. Έκθεσης 30  
• Series II • Report No. 30

Διατίθεται από το Τυπογραφείο της Κυπριακής Δημοκρατίας  
Obtainable from the Printing Office of the Republic of Cyprus

**Τιμή / Price: € 17,00**

**ISSN: 1010-1209**

© Copyright: 2016 Κυπριακή Δημοκρατία/Republic of Cyprus

*Αναδημοσίευση επιτρέπεται με την προϋπόθεση ότι θ' αναφέρεται η πηγή.*

*Quotations are permitted on the condition that the source is stated.*

## ΠΡΟΛΟΓΟΣ

Η έκθεση αυτή κυκλοφορεί ετήσια από το 1985 και παρέχει στατιστικά στοιχεία σχετικά με τις εξελίξεις στον τομέα των μεταφορών και άλλων δραστηριοτήτων συναφών με τις μεταφορές.

Τα στοιχεία που περιλαμβάνει αφορούν:

- Οικονομικούς λογαριασμούς του τομέα μεταφορών και αποθήκευσης
- Οδικές μεταφορές
- Οδικά τροχαία δυστυχήματα
- Θαλάσσιες μεταφορές, αεροπορικές μεταφορές και ταχυδρομικές υπηρεσίες

Η έκθεση ετοιμάστηκε από το προσωπικό του Κλάδου Στατιστικών Μεταφορών, υπό την καθοδήγηση και εποπτεία του κ. Παντελή Πρωτοπαπά, Ανώτερου Λειτουργού Στατιστικής, Προϊστάμενου του Τομέα Στατιστικών Επιχειρήσεων, Ενέργειας, Περιβάλλοντος, Επιστήμης και Τεχνολογίας.

Θερμές ευχαριστίες απευθύνονται σε όλες τις επιχειρήσεις και φορείς του δημόσιου τομέα για την πολύτιμη συνεργασία και βοήθειά τους στην παροχή των αναγκαίων στοιχείων.

Γ. Χρ. Γεωργίου  
Διευθυντής  
Στατιστικής Υπηρεσίας

Ιούλιος, 2016

## PREFACE

This report is published annually since 1985 and provides statistical data on developments in the sector of transport and other auxiliary transport activities.

The data pertains to:

- Economic accounts of the transport and storage sector
- Road transport
- Road traffic accidents
- Sea transport, air transport and postal services

The report has been prepared by the staff of the Transport Statistics Section, under the guidance of Mr. Pantelis Protopapas, Senior Statistics Officer, Head of the Business, Energy, Environment, Science and Technology Statistics Division.

Sincere thanks are extended to all enterprises and bodies of the government sector for their valuable co-operation and assistance in providing the necessary data.

G. Chr. Georgiou  
Director  
Statistical Service

July, 2016



## ΠΕΡΙΛΗΨΗ

### **ΚΥΡΙΟΤΕΡΕΣ ΕΞΕΛΙΞΕΙΣ ΤΟ 2014**

#### **Οδικές μεταφορές**

Τα νεοεγγραφέντα μηχανοκίνητα οχήματα αυξήθηκαν κατά 19,6% το 2014 και έφτασαν τα 22.203 από 18.567 το 2013. Οι εγγραφές των επιβατηγών αυτοκινήτων σαλούν αυξήθηκαν κατά 21,4% φθάνοντας τα 17.933 το 2014, από 14.771 το 2013.

Τα οχήματα όλων των τύπων και κατηγοριών που ήταν εγγεγραμμένα στο μητρώο του Τμήματος Οδικών Μεταφορών στο τέλος του 2014 ήταν 770.430 σε σύγκριση με 765.238 στο τέλος του 2013.

Η συνολική αξία των εισαγωγών σε μηχανοκίνητα οχήματα και μεταφορικό εξοπλισμό έφτασε τα €303,5 εκ. το 2014 σε σύγκριση με €232,0 εκ. το 2013, σημειώνοντας αύξηση 30,8%.

#### **Οδικά τροχαία δυστυχήματα**

Ο αριθμός των οδικών δυστυχημάτων που αναφέρθηκαν στην αστυνομία μειώθηκε στα 1.153 το 2014 από 1.273 το 2013. Ο αριθμός των θυμάτων σε τροχαία δυστυχήματα ήταν 45 νεκροί και 1.070 τραυματίες το 2014 σε σύγκριση με 44 νεκρούς και 1.129 τραυματίες το 2013.

#### **Θαλάσσιες μεταφορές**

Κατά τη διάρκεια του 2014, 2.886 πλοία προσέγγισαν τα Κυπριακά λιμάνια. Από αυτά 1.819 ή 63,0% αφίχθηκαν στο λιμάνι της Λεμεσού, 664 ή 23,0% στο λιμάνι της Λάρνακας και τα υπόλοιπα 403 στα άλλα λιμάνια.

Κατά το τέλος του 2014 υπήρχαν 1.765 πλοία εγγεγραμμένα στο Κυπριακό Νηολόγιο με σύνολο ολικής χωρητικότητας 22.708.237 τόνους.

#### **Αεροπορικές μεταφορές**

Οι προσγειώσεις πολιτικών αεροπλάνων αυξήθηκαν κατά το 2014 και έφτασαν τις 28.447 σε σύγκριση με 26.923 το 2013. Οι αφίξεις επιβατών μέσω αεροδρομίων αυξήθηκαν στις 3.748.920 το 2014 σε σύγκριση με 3.586.654 το 2013.

## ABSTRACT

### **MAIN DEVELOPMENTS IN 2014**

#### **Road transport**

The total registrations of motor vehicles during 2014 increased by 19,6% reaching 22.203 from 18.567 in 2013. Passengers saloon cars increased by 21,4% in 2014 and reached 17.933 compared to 14.771 in 2013.

Vehicles of all types and categories on the register of the Road Transport Department at the end of 2014 totalled 770.430 compared to 765.238 at the end of 2013.

The total value of motor vehicles and transport equipment imported in 2014 reached €303,5 mn from €232,0 mn in 2013, recording an increase of 30,8%.

#### **Road traffic accidents**

The number of road accidents reported to the police decreased to 1.153 in 2014 compared to 1.273 in 2013. Human casualties in road accidents were 45 persons killed and 1.070 persons injured in 2014 as against 44 dead and 1.129 injured in 2013.

#### **Sea transport**

During 2014, 2.886 vessels called at the various ports of Cyprus. Of these, 1.819 or 63,0% arrived at Lemesos port, 664 or 23,0% called at Larnaka port and the remaining 403 at other ports.

At the end of 2014, 1.765 ships were on the Cyprus Register with a total of 22.708.237 gross registered tonnage.

#### **Air transport**

Civil aircraft landings increased during 2014 and totalled 28.447 compared to 26.923 in 2013. Passenger arrivals through airports increased to 3.748.920 in 2014 compared to 3.586.654 in 2013.

### **Ταχυδρομικές υπηρεσίες**

Κατά τη διάρκεια του 2014, παραλήφθηκαν από τις ταχυδρομικές υπηρεσίες 48,9 εκατομμύρια επιστολές και κάρτες σε σύγκριση με 47,6 εκατομμύρια το 2013. Οι επιστολές και οι ταχυδρομικές κάρτες που στάληκαν στο εξωτερικό μειώθηκαν κατά το 2014 1,9 εκ. σε σύγκριση με 2,8 εκ. το 2013.

### **Postal services**

During 2014 a total of 48,9 million postcards and letters were received by postal services as against 47,6 million in 2013. Letters and postcards sent abroad decreased during 2014 to 1,9 million compared to 2,8 million in 2013.

<b>ΠΕΡΙΕΧΟΜΕΝΑ</b>	<u>Σελίδα</u> <u>Page</u>	<b>CONTENTS</b>
<b>ΠΡΟΛΟΓΟΣ</b>	<b>3</b>	<b>PREFACE</b>
<b>ΠΕΡΙΛΗΨΗ</b> Κυριότερες εξελίξεις για το 2014	<b>5-6</b>	<b>ABSTRACT</b> Main developments in 2014
<b>ΠΕΡΙΕΧΟΜΕΝΑ</b>	<b>7-14</b>	<b>CONTENTS</b>
<b>ΜΕΡΟΣ Α: ΟΙΚΟΝΟΜΙΚΟΙ</b> <b>ΛΟΓΑΡΙΑΣΜΟΙ ΤΟΥ ΤΟΜΕΑ</b> <b>ΤΩΝ ΜΕΤΑΦΟΡΩΝ ΚΑΙ</b> <b>ΑΠΟΘΗΚΕΥΣΗΣ</b>	<b>15</b>	<b>PART A: ECONOMIC ACCOUNTS OF</b> <b>THE TRANSPORT AND</b> <b>STORAGE SECTOR</b>
<b>Εισαγωγή</b>		<b>Introduction</b>
Εξελίξεις στον τομέα των μεταφορών και αποθήκευσης κατά το 2013	17-19	Developments in the transport and storage sector during 2013
Πηγές και μέθοδοι	19-21	Sources and methods
Ορισμοί που χρησιμοποιήθηκαν	21-23	Definitions of terms used
Επεξήγηση συμβόλων	23	Symbols used
<b>Πίνακες</b>		<b>Tables</b>
1. Κυριότεροι δείκτες του τομέα των μεταφορών και αποθήκευσης, 2008-2013	25	1. Main indicators of the transport and storage sector, 2008-2013
2. Ακαθάριστη αξία παραγωγής, έξοδα και προστιθέμενη αξία, 2008-2013	26-27	2. Gross output, inputs and value added, 2008-2013
3. Κύκλος εργασιών κατά δραστηριότητα, 2008-2013	28-29	3. Turnover by activity, 2008-2013
4. Ακαθάριστη αξία παραγωγής κατά δραστηριότητα, 2008-2013	30-31	4. Cost output by activity, 2008-2013
5. Προστιθέμενη αξία κατά δραστηριότητα, 2008-2013	32-33	5. Value added by activity, 2008-2013
6. Αποθέματα κατά κατηγορία, 2008-2013	34	6. Stocks by category, 2008-2013
7. Προστιθέμενη αξία σε τιμές συντελεστών κατά δραστηριότητα, 2008-2013	35-36	7. Value added at factor cost by activity, 2008-2013
8. Αριθμός απασχολούμενων ατόμων σε ισοδυναμία πλήρους απασχόλησης κατά δραστηριότητα, 2008-2013	37-38	8. Number of persons engaged in full-time equivalent by activity, 2008-2013
9. Ακαθάριστες επενδύσεις κατά δραστηριότητα, 2008-2013	39-40	9. Gross investments by activity, 2008-2013
10. Καθαρές επενδύσεις κατά δραστηριότητα, 2008-2013	41-42	10. Net investments by activity, 2008-2013
11. Κατανομή προστιθέμενης αξίας κατά συντελεστές εισοδημάτων, 2008-2013	43	11. Breakdown of value added by factor income, 2008-2013
12. Απασχόληση (σε ισοδυναμία πλήρους απασχόλησης), εργατικό κόστος και συνεισφορές, 2008-2013	44	12. Employment (in full-time equivalent), labour costs and contributions, 2008-2013
13. Ενοίκια πληρωτέα και εισπρακτέα κατά δραστηριότητα, 2008-2013	45-46	13. Rents paid and received by activity, 2008-2013
14. Τόκοι δανείων και αποσβέσεις κατά δραστηριότητα, 2008-2013	47-48	14. Interest paid on loans and depreciation by activity, 2008-2013

	<u>Σελίδα</u> <u>Page</u>	
15. Απασχόληση, εργατικό κόστος και συνεισφορές, κατά δραστηριότητα, 2013	49-50	15. Employment, labour costs and contributions by activity, 2013
16. Ακαθάριστη αξία παραγωγής, έξοδα και προστιθέμενη αξία κατά δραστηριότητα, 2013	51-52	16. Gross output, inputs and value added by activity, 2013
17. Έξοδα παραγωγής κατά κατηγορία και δραστηριότητα, 2013	53-54	17. Direct costs by category and activity, 2013
18. Διοικητικά έξοδα κατά κατηγορία και δραστηριότητα, 2013	55-56	18. Administrative costs by category and activity, 2013
19. Έμμεσοι φόροι κατά κατηγορία και δραστηριότητα, 2013	57-58	19. Indirect taxes by category and activity, 2013
20. Ενοίκια πληρωτέα, τόκοι δανείων και αποσβέσεις κατά δραστηριότητα, 2013	59-60	20. Rents paid, interest paid on loans and depreciation by activity, 2013
21. Αποθέματα κατά κατηγορία και δραστηριότητα, 2013	61	21. Stocks by category and activity, 2013
22. Καθαρές επενδύσεις κατά κατηγορία και δραστηριότητα, 2013	62-63	22. Net investments by category and activity, 2013
23. Ακαθάριστες επενδύσεις κατά κατηγορία και δραστηριότητα, 2013	64-65	23. Gross investments by category and activity, 2013
24. Ανάλυση κύκλου εργασιών κατά κατηγορία και δραστηριότητα, 2013	66-67	24. Turnover analysis by category and activity, 2013
25. Ακαθάριστη αξία παραγωγής, κύκλος εργασιών, αυξομείωση αποθεμάτων και άλλα έσοδα κατά δραστηριότητα, 2013	68-69	25. Gross output, turnover, change in stocks and other income by activity, 2013
<b>ΜΕΡΟΣ Β: ΟΔΙΚΕΣ ΜΕΤΑΦΟΡΕΣ</b>	<b>71</b>	<b>PART B: ROAD TRANSPORT</b>
<b>Εισαγωγή</b>		<b>Introduction</b>
Εγγραφές μηχανοκίνητων οχημάτων	73-74	Registration of motor vehicles
Μηχανοκίνητα οχήματα στην Κύπρο	74-75	Motor vehicles in Cyprus
Εθνικές οδικές μεταφορές	76	National transport of goods by road
Διεθνείς οδικές μεταφορές	76-77	International transport of goods by road
Ορισμοί που χρησιμοποιήθηκαν	77-79	Definitions of terms used
<b>Πίνακες</b>		<b>Tables</b>
<b>Μηχανοκίνητα οχήματα</b>		<b>Motor vehicles</b>
1. Οχήματα κατά κατηγορία, 2009-2014	81-82	1. All vehicles by category, 2009-2014
2. Αδειούχα οχήματα κατά κατηγορία, 2009-2014	83	2. Licensed vehicles by category, 2009-2014
3. Μη αδειούχα οχήματα κατά κατηγορία, 2009-2014	84-85	3. Unlicensed vehicles by category, 2009-2014
4. Ακινητοποιημένα οχήματα κατά κατηγορία, 2009-2014	86	4. Immobilized vehicles by category, 2009-2014
5. Αδειούχα οχήματα κατά μάρκα και κατηγορία, 2009-2014	87-95	5. Licensed vehicles by make and category, 2009-2014
6. Καινούρια αδειούχα οχήματα κατά μάρκα και κατηγορία, 2009-2014	96-102	6. New licensed vehicles by make and category, 2009-2014
7. Μεταχειρισμένα αδειούχα οχήματα κατά μάρκα και κατηγορία, 2009-2014	103-107	7. Used licensed vehicles by make and category, 2009-2014



	<u>Σελίδα</u> <u>Page</u>	
8. Αδειούχα οχήματα και αριθμός ατόμων κατά αυτοκίνητο, 1995-2014	108	8. Licensed vehicles and number of persons per car, 1995-2014
9. Αδειούχα οχήματα κατά επαρχία, 1990-2014	109	9. Licensed vehicles by district, 1990-2014
10. Αδειούχα οχήματα και εγγραφές μηχανοκίνητων οχημάτων, κατά είδος καυσίμου, 1995-2014	110	10. Licensed vehicles and registration of motor vehicles, by energy type 1995-2014
11. Αδειούχα οχήματα κατά κατηγορία, είδος εγγραφής και είδος καυσίμου, 2014	111-112	11. Licensed vehicles by category, type of registration and energy type, 2014
12. Αδειούχα, μη αδειούχα και ακινητοποιημένα οχήματα, κατά κατηγορία, είδος καυσίμου, 2014	113-115	12. Licensed, unlicensed and immobilized vehicles, by category and energy type, 2014
13. Αδειούχα οχήματα κατά κατηγορία και κυβισμό, 2014	116-118	13. Licensed vehicles by category and size of engine, 2014
14. Αδειούχα βενζινοκίνητα οχήματα κατά κατηγορία και κυβισμό, 2014	119-121	14. Licensed petrol vehicles by category and size of engine, 2014
15. Αδειούχα πετρελαιοκίνητα οχήματα κατά κατηγορία και κυβισμό, 2014	122-124	15. Licensed diesel vehicles by category and size of engine, 2014
16. Αδειούχα υβριδικά οχήματα κατά κατηγορία και κυβισμό, 2014	125	16. Licensed hybrid vehicles by category and size of engine, 2014
17. Αδειούχα, ηλεκτροκίνητα οχήματα κατά κατηγορία και κυβισμό, 2014	126	17. Licensed electric vehicles by category and size of engine, 2014
18. Ποσοστιαία κατανομή αδειούχων οχημάτων, κατά κατηγορία και ηλικία, 2014	127	18. Percentage distribution of licensed vehicles by category and age, 2014
19. Αδειούχα οχήματα κατά κατηγορία και ηλικία, 2014	128-130	19. Licensed vehicles by category and age, 2014
20. Αδειούχα βενζινοκίνητα οχήματα κατά κατηγορία και ηλικία, 2014	131-133	20. Licensed petrol vehicles by category and age, 2014
21. Αδειούχα πετρελαιοκίνητα οχήματα κατά κατηγορία και ηλικία, 2014	134-136	21. Licensed diesel vehicles by category and age, 2014
22. Αδειούχα ηλεκτροκίνητα οχήματα κατά κατηγορία και ηλικία, 2014	137	22. Licensed electric vehicles by category and age, 2014
23. Αδειούχα υβριδικά οχήματα κατά κατηγορία και ηλικία, 2014	138	23. Licensed hybrid vehicles by category and age, 2014
24. Αδειούχα οχήματα κατά κατηγορία και επιτρεπόμενο βάρος, 2014	139-141	24. Licensed vehicles by category and load capacity, 2014
25. Αδειούχα οχήματα κατά κατηγορία και βάρος οχήματος, 2014	142-144	25. Licensed vehicles by category and unladen weight, 2014
26. Άδειες μηχανοκίνητων οχημάτων κατά επαρχία και κατηγορία, 2014	145	26. Licenses of motor vehicles by district and category, 2014
27. Άδειες οδηγών κατά επαρχία, τύπο άδειας, φύλο και ηλικία, 2014	146-147	27. Drivers' licenses by district, type of license, sex and age, 2014
<b>Εγγραφές οχημάτων</b>		<b>Registration of motor vehicles</b>
28. Εγγραφές μηχανοκίνητων οχημάτων κατά κατηγορία, 2009-2014	148-149	28. Registration of motor vehicles by category, 2009-2014
29. Εγγραφές μηχανοκίνητων οχημάτων κατά κατηγορία και μάρκα, 2009-2014	150-154	29. Registration of motor vehicles by category and make, 2009-2014

	<u>Σελίδα</u> <u>Page</u>	
30. Εγγραφές καινούριων μηχανοκίνητων οχημάτων κατά κατηγορία και μάρκα, 2009-2014	155-158	30. Registration of new motor vehicles by category and make, 2009-2014
31. Εγγραφές μεταχειρισμένων μηχανοκίνητων οχημάτων κατά κατηγορία και μάρκα, 2009-2014	159-161	31. Registration of used motor vehicles by category and make, 2009-2014
32. Εγγραφές μηχανοκίνητων οχημάτων κατά κατηγορία και είδος καυσίμου, 2012-2014	162-163	32. Registration of motor vehicles by category and energy type, 2012-2014
33. Εγγραφές μηχανοκίνητων οχημάτων κατά κατηγορία και κυβισμό, 2009-2014	164	33. Registration of motor vehicles by category and size of engine, 2009-2014
34. Εγγραφές μηχανοκίνητων οχημάτων κατά χώρα κατασκευής, 2009-2014	165	34. Registration of motor vehicles by country of manufacture, 2009-2014
35. Εγγραφές μηχανοκίνητων οχημάτων κατά χρώμα, 2009-2014	166	35. Registration of motor vehicles by colour, 2009-2014
36. Εγγραφές μηχανοκίνητων οχημάτων κατά επαρχία, 1990-2014	167	36. Registration of motor vehicles, by district, 1990-2014
<b>Εισαγωγές οχημάτων και δασμοί</b>		<b>Imports of vehicles and duties</b>
37. Συνολικές εισαγωγές μηχανοκίνητων οχημάτων κατά χώρα προέλευσης, 2010-2014	168	37. Total imports of motor vehicles by country of origin, 2010-2014
38. Συνολικές εισαγωγές ελαστικών οχημάτων κατά χώρα προέλευσης, 2010-2014	169	38. Total imports of motor vehicles tyres by country of origin, 2010-2014
39. Συνολικές εισαγωγές οχημάτων, εξαρτημάτων και άλλου μεταφορικού εξοπλισμού, 2010-2014	170	39. Total imports of vehicles, accessories and other transport equipment, 2010-2014
40. Εισαγωγικοί δασμοί, άδειες εγγραφής και φόροι κατανάλωσης, 2009-2014	171	40. Import duties, registration licenses and excise duties collected, 2009-2014
41. Εισαγωγικοί δασμοί κατά κατηγορία μεταφορικού μέσου, 2009-2014	171	41. Import duties collected by type of means of transport, 2009-2014
42. Πωλήσεις καυσίμων για εγχώρια κατανάλωση από μηχανοκίνητα οχήματα, 1990-2014	172	42. Sales of fuels for domestic consumption by motor vehicles, 1990-2014
<b>Οδικό δίκτυο</b>		<b>Public roads</b>
43. Μήκος δημόσιου οδικού δικτύου και σύνολο δαπανών σε δρόμους και γεφύρια, 1985-2014	173	43. Length of public roads and total expenditure on roads and bridges, 1985-2014
44. Μήκος δημόσιου οδικού δικτύου κατά αρχή και επαρχία, 2014	174	44. Length of public roads by authority and district, 2014
45. Μήκος δημόσιου οδικού δικτύου κατά αρχή, 2012-2014	175	45. Length of public roads by authority, 2012-2014
46. Υπεραστικοί δρόμοι, 2014	175	46. Highways, 2014
47. Δασικό οδικό δίκτυο κατά περιφέρεια, 2014	175	47. Forestry roads by region, 2014
48. Μήκος δημόσιου οδικού δικτύου κατά κατηγορία, 2014	176	48. Length of public roads by category, 2014
49. Οδικό δίκτυο Κύπρου, 2012-2014	177	49. Road infrastructure in Cyprus, 2012-2014

	<u>Σελίδα</u> <u>Page</u>	
<b>Εθνικές μεταφορές</b>		<b>National transport</b>
50. Φορτηγά οχήματα κατά ωφέλιμο βάρος οχήματος (3 τόνοι και περισσότερο) και τύπο μεταφοράς, 2014	177	50. Goods conveyance vehicles according to load capacity (3 tonnes and over) and type of transport, 2014
51. Εθνικές οδικές μεταφορές κατά ωφέλιμο βάρος οχήματος και τύπο μεταφοράς, 2014	178	51. National road transport according to load capacity of the vehicle and type of transport, 2014
52. Χιλιόμετρα που διανύθηκαν στις εθνικές οδικές μεταφορές κατά τύπο μεταφοράς, 2014	178	52. Vehicle kilometers traveled on national road transport according to type of transport, 2014
53. Χιλιόμετρα που διανύθηκαν στις εθνικές οδικές μεταφορές κατά τύπο οχήματος και τύπο μεταφοράς, 2014	178	53. Vehicle kilometers traveled on national road transport by type of vehicle and type of transport, 2014
54. Εθνικές οδικές μεταφορές κατά τύπο μεταφοράς και είδος προϊόντων, 2014	179	54. National road transport according to type of transport and nature of goods, 2014
<b>Διεθνείς μεταφορές</b>		<b>International Transport</b>
55. Διεθνείς οδικές μεταφορές κατά συνολικό βάρος οχήματος και τύπο μεταφοράς, 2014	180	55. International road transport according to gross vehicle weight and type of transport, 2014
56. Χιλιόμετρα που διανύθηκαν στις διεθνείς οδικές μεταφορές κατά τύπο μεταφοράς, 2014	180	56. Vehicle kilometres traveled on international road transport according to type of transport, 2014
57. Χιλιόμετρα που διανύθηκαν στις διεθνείς οδικές μεταφορές κατά τύπο οχήματος και τύπο μεταφοράς, 2014	180	57. Vehicle kilometres traveled on international road transport by type of vehicles and type of transport, 2014
58. Διεθνείς οδικές μεταφορές κατά τύπο μεταφοράς και είδος προϊόντων, 2014	181	58. International road transport according to type of transport and nature of goods, 2014
59. Αφίξεις διεθνών οδικών μεταφορών κατά τύπο μεταφοράς και χώρα προέλευσης, 2014	182	59. Arrivals of international road transport by type of transport and country of origin, 2014
60. Αναχωρήσεις διεθνών οδικών μεταφορών κατά τύπο μεταφοράς και χώρα προορισμού, 2014	182	60. Departures of international road transport by type of transport and country of destination, 2014
61. Αναχωρήσεις διεθνών οδικών μεταφορών κατά τύπο μεταφοράς και είδος προϊόντων, 2014	183	61. Departures of international road transport according to type of transport and nature of goods, 2014
62. Αφίξεις διεθνών οδικών μεταφορών κατά τύπο μεταφοράς και είδος προϊόντων, 2014	184	62. Arrivals of international road transport according to type of transport and nature of goods, 2014
<b>ΜΕΡΟΣ Γ: ΟΔΙΚΑ ΤΡΟΧΑΙΑ ΔΥΣΤΥΧΗΜΑΤΑ</b>	<b>185</b>	<b>PART C: ROAD TRAFFIC ACCIDENTS</b>
<b>Εισαγωγή</b>		<b>Introduction</b>
Κυριότερες εξελίξεις το 2014	187-188	Main developments in 2014
Πηγή πληροφοριών	188	Source of data
Ορισμοί που χρησιμοποιήθηκαν	188	Definitions of terms used

<b>Πίνακες</b>	<b><u>Σελίδα</u> <u>Page</u></b>	<b>Tables</b>
1. Οδικά δυστυχήματα και θύματα κατά κατηγορία, 2004-2014	189	1. Road accidents and casualties by category, 2004-2014
2. Αναλογίες οδικών δυστυχημάτων και θυμάτων, 1982-2014	190	2. Ratios related to road accidents and casualties, 1982-2014
3. Οδικά δυστυχήματα κατά αιτία, σοβαρότητα και θύματα, 2014	191-195	3. Road accidents by cause, severity and casualties, 2014
4. Θύματα δυστυχημάτων κατά κατηγορία και ηλικία, 2012-2014	196-197	4. Casualties in accidents by category and age-group, 2012-2014
5. Θύματα δυστυχημάτων κατά μήνα και ηλικία, 2014	198	5. Casualties in accidents by month and age-group, 2014
6. Θύματα δυστυχημάτων κατά τη διάρκεια ημέρας και νύχτας κατά κατηγορία και ηλικία, 2014	199-202	6. Casualties in accidents during darkness and daylight, by category and age-group, 2014
7. Οδικά δυστυχήματα κατά μήνα και ώρα, 2014	203	7. Road accidents by month and time of day, 2014
8. Θανατηφόρα οδικά δυστυχήματα κατά μήνα και ώρα, 2014	204	8. Fatal road accidents by month and time of day, 2014
9. Νεκροί σε δυστυχήματα κατά μήνα και ώρα, 2014	205	9. Persons killed in accidents by month and time of day, 2014
10. Τραυματίες σε δυστυχήματα κατά μήνα και ώρα, 2014	206	10. Persons injured in accidents by month and time of day, 2014
11. Οδικά δυστυχήματα και αριθμός νεκρών κατά μήνα και ημέρα της εβδομάδας, 2014	207	11. Road accidents and number of persons killed by month and day of the week, 2014
12. Οδικά δυστυχήματα με/χωρίς θύματα, κατά ώρα δυστυχήματος, 2012-2014	208	12. Road accidents with/without casualties by time of accident, 2012-2014
13. Θύματα δυστυχημάτων κατά ώρα δυστυχήματος, 2012-2014	209	13. Casualties in accidents by time of accident, 2012-2014
14. Οδικά δυστυχήματα κατά κατηγορία και ημέρα, 2012-2014	210	14. Road accidents by category and day of week, 2012-2014
15. Θύματα δυστυχημάτων κατά κατηγορία και ημέρα, 2012-2014	210	15. Casualties in accidents by category and day of week, 2012-2014
16. Θανατηφόρα οδικά δυστυχήματα και αριθμός νεκρών κατά ημέρα της εβδομάδας, 2012-2014	211	16. Fatal road accidents and number of persons killed, by day of week, 2012-2014
17. Οδικά δυστυχήματα κατά κατηγορία και επαρχία, 2012-2014	211	17. Road accidents by category and district, 2012-2014
18. Θανατηφόρα οδικά δυστυχήματα και αριθμός νεκρών κατά επαρχία, 2014	212	18. Fatal road accidents and number of persons killed by district, 2014
19. Οδικά δυστυχήματα κατά κατηγορία και επαρχία στη διάρκεια ημέρας και νύχτας, 2012-2014	212	19. Road accidents by category and district during daylight and darkness, 2012-2014
20. Θύματα δυστυχημάτων κατά κατηγορία, φύλο και ηλικία, 2014	213	20. Casualties in accidents by category, sex and age-group, 2014
21. Θύματα δυστυχημάτων κατά κατηγορία και επαρχία, 2012-2014	214	21. Casualties in accidents by category and district, 2012-2014
22. Θύματα δυστυχημάτων κατά κατηγορία και επαρχία στη διάρκεια ημέρας και νύχτας, 2014	214	22. Casualties in accidents by category and district during daylight and darkness, 2014
23. Συγκέντρωση αλκοόλ στο αίμα νεκρών οδηγών, 1999-2014	215	23. Quantity of alcohol in blood of drivers killed in accidents, 1999-2014

	<u>Σελίδα</u> <u>Page</u>	
24. Οδικά δυστυχήματα και θύματα κατά συνθήκες φωτισμού, 2014	216	24. Road accidents and casualties by light conditions, 2014
25. Οδικά δυστυχήματα και θύματα κατά τύπο οδοστρώματος, 2014	216	25. Road accidents and casualties by type of road, 2014
26. Οδικά δυστυχήματα και θύματα κατά καιρικές συνθήκες, 2014	217	26. Road accidents and casualties by weather conditions, 2014
27. Οδικά δυστυχήματα και θύματα κατά περιγραφή δρόμου, 2014	217	27. Road accidents and casualties by road description, 2014
28. Θύματα κατά τύπο εκτίναξης από όχημα, 2014	218	28. Casualties by type of ejection from vehicle, 2014
29. Θύματα δυστυχημάτων κατά κατηγορία δρόμου, 2014	218	29. Casualties in accidents by road category, 2014
30. Θύματα δυστυχημάτων κατά μέσο μεταφοράς, 2012-2014	219	30. Casualties in accidents by means of transport, 2012-2014
31. Νεκροί οδηγοί και επιβάτες κατά μέσο μεταφοράς και ηλικία, 2014	219	31. Dead drivers and passengers by means of transport and age-group, 2014
32. Θύματα δυστυχημάτων κατά φύλο και ηλικία, 2012-2014	220	32. Casualties in accidents by sex and age-group, 2012-2014
33. Θύματα δυστυχημάτων κατά μέσο μεταφοράς και ηλικία, 2012-2014	221-222	33. Casualties in accidents by means of transport and age-group, 2012-2014
<b>ΜΕΡΟΣ Δ: ΘΑΛΑΣΣΙΕΣ ΜΕΤΑΦΟΡΕΣ, ΑΕΡΟΠΟΡΙΚΕΣ ΜΕΤΑΦΟΡΕΣ ΚΑΙ ΤΑΧΥΔΡΟΜΙΚΕΣ ΥΠΗΡΕΣΙΕΣ</b>	<b>223</b>	<b>PART D: SEA TRANSPORT, AIR TRANSPORT AND POSTAL SERVICES</b>
<b>Εισαγωγή</b>		<b>Introduction</b>
Κυριότερες εξελίξεις το 2014	225-227	Main developments in 2014
Πηγές πληροφοριών	227-228	Sources of data
<b>Πίνακες</b>		<b>Tables</b>
1. Αφίξεις πλοίων σε Κυπριακά λιμάνια και κόρροι καθαρής χωρητικότητας, 1994-2014	229	1. Vessels called at Cyprus ports and their net registered tonnage, 1994-2014
2. Βάρος εμπορευμάτων που φορτώθηκαν και εκφορτώθηκαν κατά λιμάνι και αεροδρόμιο, 2004-2014	230	2. Gross tonnage of goods loaded and unloaded by port and airport, 2004-2014
3. Αφίξεις και αναχωρήσεις ταξιδιωτών κατά μέσο ταξιδιού, 1980-2014	231	3. Arrivals and departures of travelers by mode of travel, 1980-2014
4. Πλοία στο Κυπριακό Νηολόγιο κατά την 31 <sup>η</sup> Δεκεμβρίου, 2014	232-233	4. Ships on the Cyprus Register as at 31 <sup>st</sup> December, 2014
5. Πλοία στο Κυπριακό Νηολόγιο και Κυβερνητικά έσοδα, 1980-2014	234	5. Ships on the Cyprus Register and Government revenue, 1980-2014
6. Πλοία στο Κυπριακό Νηολόγιο κατά μέγεθος και ηλικία κατά την 31 <sup>η</sup> Δεκεμβρίου, 2014	235	6. Ships on the Cyprus Register by size and age as at 31 <sup>st</sup> December, 2014
7. Κυβερνητικά έσοδα από πλοία στο Κυπριακό Νηολόγιο κατά κατηγορία, 2009-2014	236	7. Government revenue from ships on Cyprus Register by type, 2009-2014

	<u>Σελίδα</u> <u>Page</u>	
8. Φορτώσεις και εκφορτώσεις εμπορευματοκιβωτίων, 2013-2014	236	8. Containers loaded and unloaded, 2013-2014
9. Αφίξεις πλοίων σε Κυπριακά λιμάνια κατά τύπο και χώρα-σημαία πλοίου, 2014	237-239	9. Vessels called at Cyprus ports by type and country-flag stated, 2014
10. Αφίξεις πλοίων σε Κυπριακά λιμάνια, σκοπός άφιξης και χώρα προηγούμενης προσέγγισης, 2014	240-241	10. Vessels called at Cyprus ports by purpose and country of previous call, 2014
11. Αφίξεις Κυπριακών πλοίων σε Κυπριακά λιμάνια κατά τύπο και χώρα προηγούμενης προσέγγισης, 2014	242-243	11. Cypriot vessels called at Cyprus ports by type and country of previous call, 2014
12. Αφίξεις μη Κυπριακών πλοίων σε Κυπριακά λιμάνια κατά τύπο και χώρα προηγούμενης προσέγγισης, 2014	244-246	12. Non-Cypriot vessels called at Cyprus ports by type and country of previous call, 2014
13. Αναχωρήσεις πλοίων, σκοπός ταξιδιού και χώρα επόμενης προσέγγισης, 2014	247-248	13. Vessels departed by purpose and country of next call, 2014
14. Αναχωρήσεις Κυπριακών πλοίων κατά τύπο και χώρα επόμενης προσέγγισης, 2014	249	14. Cypriot vessels departed by type and country of next call, 2014
15. Αναχωρήσεις μη Κυπριακών πλοίων κατά τύπο και χώρα επόμενης προσέγγισης, 2014	250-251	15. Non-Cypriot vessels departed by type and country of next call, 2014
16. Αφίξεις Κυπριακών πλοίων κατά λιμάνι και σκοπό άφιξης, 2014	252	16. Cypriot vessels called by port and purpose, 2014
17. Αφίξεις μη Κυπριακών πλοίων κατά λιμάνι και σκοπό άφιξης, 2014	252	17. Non-Cypriot vessels called by port and purpose, 2014
18. Διακίνηση πλοίων από λιμάνι σε λιμάνι στην Κύπρο, 2014	253	18. Vessels sailing from port to port in Cyprus, 2014
19. Μηνιαίες εισαγωγές εμπορευμάτων κατά λιμάνι και αεροδρόμιο, 2014	254	19. Gross tonnage of goods imported monthly by port and airport, 2014
20. Μηνιαίες εξαγωγές εμπορευμάτων κατά λιμάνι και αεροδρόμιο, 2014	255	20. Gross tonnage of goods exported monthly by port and airport, 2014
21. Διακίνηση αεροσκαφών, επιβατών και φορτίου, 1985-2014	256	21. Aircraft, passengers and freight movements, 1985-2014
22. Διακίνηση αεροσκαφών, επιβατών και φορτίου κατά μήνα και αεροδρόμιο, 2014	257-258	22. Aircraft, passengers and freight movements by month and airport, 2014
23. Διακίνηση αεροσκαφών, επιβατών και φορτίου, κατά μήνα και αεροδρόμιο, μέσω προγραμματισμένων πτήσεων, 2014	259-260	23. Aircraft, passengers and freight movements, by month and airport, through scheduled flights, 2014
24. Διακίνηση αεροσκαφών, επιβατών και φορτίου κατά μήνα και αεροδρόμιο, μέσω μη προγραμματισμένων πτήσεων, 2014	261-262	24. Aircraft, passengers and freight movements by month and airport, through non-scheduled flights, 2014
25. Έσοδα και έξοδα του Τμήματος Ταχυδρομικών Υπηρεσιών, 1980-2014	263	25. Revenue and expenditure of the Department of Postal Services, 1980-2014
26. Ταχυδρομικές Υπηρεσίες κατά είδος, 2005-2014	264-265	26. Postal Services by type, 2005-2014
<b>ΠΑΡΑΡΤΗΜΑ</b>	<b>267</b>	<b>APPENDIX</b>
Ερωτηματολόγιο έρευνας Υπηρεσιών και Μεταφορών 2013.	269-291	Questionnaire of the Services and Transport Survey 2013.

**ΜΕΡΟΣ Α: ΟΙΚΟΝΟΜΙΚΟΙ ΛΟΓΑΡΙΑΣΜΟΙ ΤΟΥ ΤΟΜΕΑ ΤΩΝ  
ΜΕΤΑΦΟΡΩΝ ΚΑΙ ΑΠΟΘΗΚΕΥΣΗΣ**

**PART A: ECONOMIC ACCOUNTS OF THE TRANSPORT AND STORAGE  
SECTOR**





**ΕΙΣΑΓΩΓΗ**

**INTRODUCTION**

**1. ΕΞΕΛΙΞΕΙΣ ΣΤΟΝ ΤΟΜΕΑ ΤΩΝ ΜΕΤΑΦΟΡΩΝ ΚΑΙ ΑΠΟΘΗΚΕΥΣΗΣ ΚΑΤΑ ΤΟ 2013**

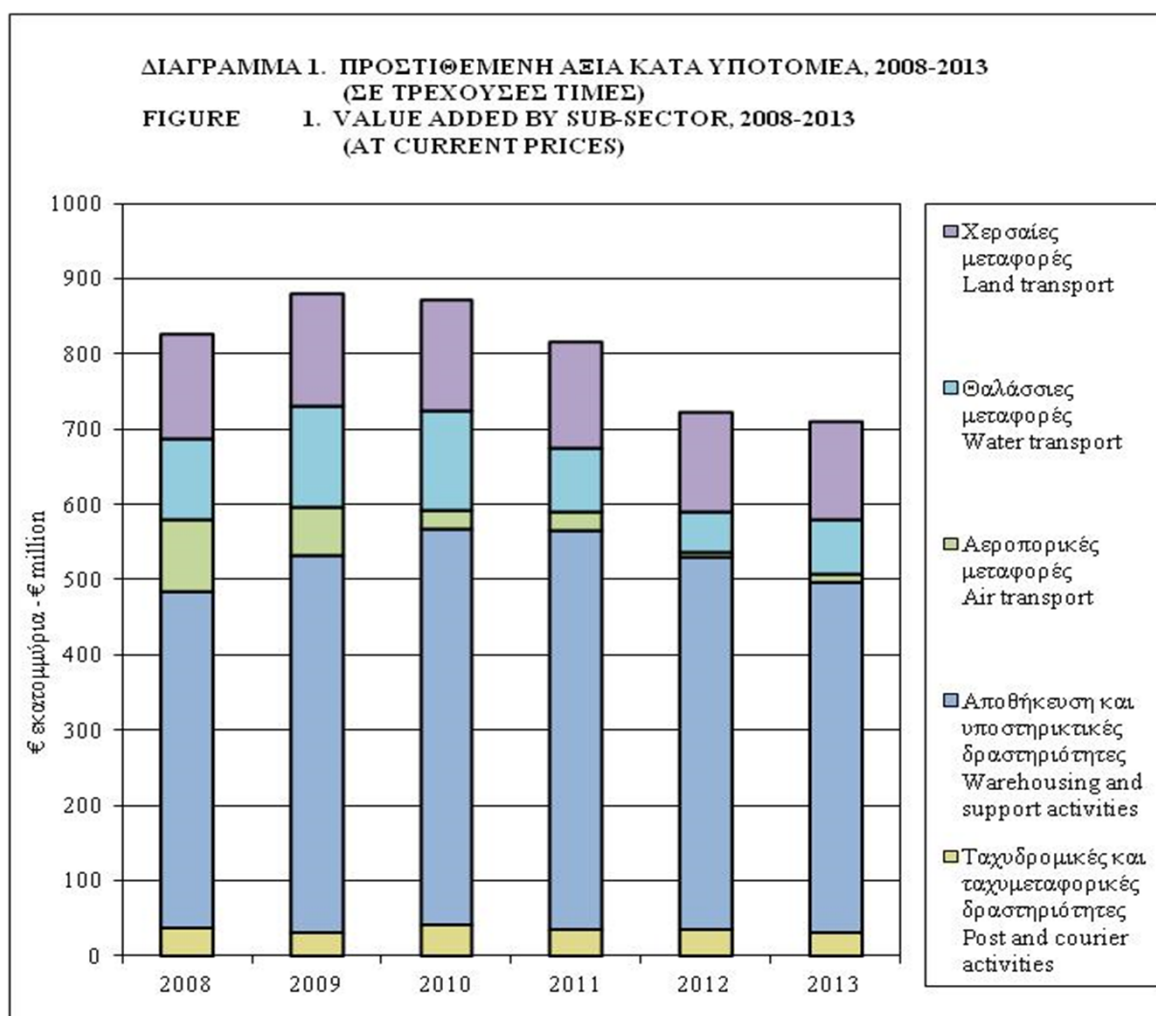
**1. DEVELOPMENTS IN THE TRANSPORT AND STORAGE SECTOR DURING 2013**

**1.1 Γενική ανασκόπηση**

**1.1 General review**

Ο τομέας των μεταφορών και αποθήκευσης σημείωσε κατά το 2013 μείωση κατά 1,2% στην ακαθάριστη αξία παραγωγής, σε **τρέχουσες τιμές** και έφτασε τα €2.340,4 εκ το 2013 σε σύγκριση με €2.368,8 εκ το 2012. Η προστιθέμενη αξία του τομέα μειώθηκε κατά 1,9% σε €709,9 εκ σε σύγκριση με €723,6 εκ το 2012. Οι κυριότεροι υποτομείς ήταν η αποθήκευση και υποστηρικτικές δραστηριότητες με 65,4%, οι χερσαίες μεταφορές με 18,1%, οι θαλάσσιες μεταφορές με 10,3%, οι ταχυδρομικές και ταχυμεταφορικές δραστηριότητες με 4,7% και οι αερομεταφορές με ποσοστό 1,5% της προστιθέμενης αξίας.

The transport and storage sector registered in 2013 a decrease of 1,2% on the gross output, at **current prices** and amounted to €2.340,4 mn in 2013 compared to €2.368,8 mn in 2012. The value added of the sector decreased by 1,9% to €709,9 mn compared to €723,6 mn in 2012. The major sub-sectors were ware-housing and support activities 65,4%, land transport with 18,1%, water transport with 10,3%, post and courier transport activities with 4,7% and air transport with 1,5% of value added.



Οι καθαρές επενδύσεις του τομέα κατά το 2013 μειώθηκαν σε €108,4 εκ. Από το σύνολο των κεφαλαιουχικών δαπανών, €97,3 εκ. αφορούσαν κτίρια και άλλα έργα υποδομής και €6,8 εκ. μηχανήματα και άλλο εξοπλισμό.

Ο αριθμός των απασχολούμενων στον τομέα αυξήθηκε σε 17.612 άτομα το 2013 από 17.496 το 2012.

### **1.2 Χερσαίες μεταφορές**

Η ακαθάριστη αξία παραγωγής στον υποτομέα των χερσαίων μεταφορών έφτασε τα €274,3 εκ. το 2013 σε σύγκριση με €289,4 εκ. το 2012. Οι οδικές μεταφορές εμπορευμάτων είχαν την μεγαλύτερη συνεισφορά στον υποτομέα με €124,8 εκ. και ακολούθησαν οι αστικές και προαστικές χερσαίες μεταφορές επιβατών με €81,1 εκ., οι άλλες χερσαίες μεταφορές επιβατών με €31,7 εκ., η εκμετάλλευση ταξί με €32,5 εκ. και οι υπηρεσίες μετακόμισης με €4,1 εκ.

Η προστιθέμενη αξία του υποτομέα των χερσαίων μεταφορών σε τρέχουσες τιμές μειώθηκε κατά 3,5% φθάνοντας τα €128,4 εκ. το 2013 από €133,0 εκ. το 2012.

Οι απασχολούμενοι στον υποτομέα των χερσαίων μεταφορών ήταν 4.840 άτομα και αποτελούσαν το 27,5% της απασχόλησης στον ευρύτερο τομέα των μεταφορών και αποθήκευσης.

### **1.3 Θαλάσσιες μεταφορές**

Η ακαθάριστη αξία παραγωγής των θαλάσσιων μεταφορών αυξήθηκε κατά 14,3% σε €150,0 εκ. το 2013, από €131,2 εκ. το 2012.

Η προστιθέμενη αξία του υποτομέα σε τρέχουσες τιμές αυξήθηκε κατά 36,6% φθάνοντας τα €73,2 εκ. το 2013 από €53,6 εκ. το 2012.

### **1.4 Αερομεταφορές**

Η ακαθάριστη αξία παραγωγής των αερομεταφορών σημείωσε μείωση 12,4% και έφτασε τα €165,4 εκ. το 2013 σε σύγκριση με €188,8 εκ. το 2012.

Η προστιθέμενη αξία του υποτομέα των αερομεταφορών σε τρέχουσες τιμές σημείωσε αύξηση 47,8% και έφτασε στα €10,2 εκ. το 2013 σε σύγκριση με €6,9 εκ. το 2012.

The sector's net investments during 2013 decreased to €108,4 mn. Of the total capital expenditure, €97,3 mn related to buildings and other construction works and €6,8 mn to machinery and other equipment.

Employment in the sector increased to 17.612 persons in 2013 from 17.496 in 2012.

### **1.2 Land transport**

The gross output of the land transport sub-sector reached €274,3 mn in 2013 compared to €289,4 mn in 2012. Freight transport by road had the biggest share of the subsector with €124,8 mn, followed by urban and suburban passenger land transport with €81,1 mn, other passenger land transport with €31,7 mn, taxi operation with €32,5 mn and removal services with €4,1 mn.

The value added of the land transport sub-sector at current prices decreased by 3,5% and reached €128,4 mn in 2013, from €133,0 mn in 2012.

Employment in the land transport sub-sector totaled 4.840 persons or 27,5% of the broad transport and storage sector's employment.

### **1.3 Water transport**

The gross output of water transport activities increased by 14,3% to €150,0 mn in 2013, from €131,2 mn in 2012.

The value added of the sub-sector at current prices increased by 36,6% reaching €73,2 mn in 2013 compared to €53,6 mn in 2012.

### **1.4 Air transport**

The gross output of air transport activities decreased by 12,4% and reached €165,4 mn in 2013, as against €188,8 mn in 2012.

The value added of air transport activities at current prices increased in 2013 by 47,8% and reached €10,2 mn as compared to €6,9 mn in 2012.

## **1.5 Αποθήκευση και υποστηρικτικές δραστηριότητες**

Ο υποτομέας αυτός περιλαμβάνει το Τμήμα Πολιτικής Αεροπορίας, τη διαχείριση αεροδρομίων, την Αρχή Λιμένων, τις δραστηριότητες φορτοεκφόρτωσης εμπορευμάτων, τα γραφεία ναυτιλιακών επιχειρήσεων, εκτελωνιστικά γραφεία, επιχειρήσεις συσκευασίας και αποστολής δεμάτων, τους ψυκτικούς θαλάμους και τις αποθήκες εισαγομένων εμπορευμάτων.

Η συνολική ακαθάριστη αξία παραγωγής αυτών των υπηρεσιών, σε τρέχουσες τιμές, μειώθηκε στα €1.693,5 εκ. το 2013, σε σύγκριση με €1.699,2 εκ. το 2012. Η συνεισφορά των άλλων υποστηρικτικών προς τη μεταφορά δραστηριοτήτων (ναυτιλιακά πρακτορεία κ.λ.π.) ήταν €1.340,0 εκ., των συναφών με τις αεροπορικές μεταφορές €247,2 εκ (Πολιτική Αεροπορία, διαχείριση αεροδρομίων κ.λ.π), η διακίνηση φορτίων ήταν €25,3 εκ. και οι συναφείς με τις πλωτές μεταφορές (Αρχή Λιμένων κ.λ.π.) €53,4 εκ.

Η προστιθέμενη αξία του υποτομέα σε τρέχουσες τιμές μειώθηκε στα €464,5 εκ. το 2013 από €493,6 εκ. το 2012.

## **1.6 Ταχυδρομικές και ταχυμεταφορικές δραστηριότητες**

Η ακαθάριστη αξία παραγωγής των ταχυδρομικών δραστηριοτήτων στο πλαίσιο της υποχρέωσης παροχής καθολικής υπηρεσίας μειώθηκε σε €30,2 εκ. το 2013 έναντι €33,1 εκ. που ήταν το 2012. Οι άλλες ταχυδρομικές και ταχυμεταφορικές δραστηριότητες έμειναν στα ίδια επίπεδα με €27,1 εκ.

Η προστιθέμενη αξία του υποτομέα σε τρέχουσες τιμές μειώθηκε στα €33,6 εκ. το 2013 από €36,5 εκ. το 2012.

## **2. ΠΗΓΕΣ ΚΑΙ ΜΕΘΟΔΟΙ**

### **2.1 Σκοπός**

Το μέρος αυτό της έκθεσης αποσκοπεί στην παρουσίαση στοιχείων σχετικά με τη δομή και εξέλιξη του τομέα των μεταφορών και αποθηκεύσεων (όπως την παραγωγή, την απασχόληση, τις επενδύσεις, τα έξοδα κλπ.)

## **1.5 Warehousing and support activities**

This sub-sector comprises of the Civil Aviation Department, the operation of airports, the Ports Authority, loading and unloading activities, shipping agencies, custom clearing services, packing and forwarding services, refrigerated storage and bonded warehouses.

The total gross output of these services at current prices decreased to €1.693,5 mn in 2013 from €1.699,2 mn in 2012. Of this amount, €1.340,0 mn was accounted for by other transportation support activities (shipping agencies etc), €247,2 mn by service activities incidental to air transportation (Civil Aviation etc), €25,3 mn by cargo handling and €53,4 mn by services incidental to water transportation (Ports Authority etc).

The value added of this sub-sector at current prices decreased to €464,5 mn in 2013 from €493,6 mn in 2012.

## **1.6 Post and courier activities**

The gross output of postal activities under universal service obligation decreased to €30,2 mn in 2013 from €30,2 mn in 2012. Other postal and courier activities remain at the same levels with €27,1 mn.

The value added of this subsector at current prices decreased to €33,6 mn in 2013 from €36,5 mn in 2012.

## **2. SOURCES AND METHODS**

### **2.1 Scope**

This part of the report aims to present data on the structure and development of the transport and storage sector (output, employment, investments, costs etc).

## 2.2 Κάλυψη δραστηριοτήτων

Τα στοιχεία που παρουσιάζονται σ' αυτό το μέρος της έκθεσης πηγάζουν από την ετήσια Έρευνα Υπηρεσιών και Μεταφορών. Πρόκειται για δειγματοληπτική έρευνα που απευθύνεται στις επιχειρήσεις. Η Έρευνα καλύπτει όλες τις δραστηριότητες που εμπίπτουν στους κωδικούς 49 μέχρι 53 του τομέα Η (μεταφορές και αποθήκευση) του Συστήματος Ταξινόμησης Οικονομικών δραστηριοτήτων NACE Αναθ. 2 της Ευρωπαϊκής Ένωσης. Συγκεκριμένα, καλύπτει τις χερσαίες μεταφορές, τις θαλάσσιες μεταφορές, τις αερομεταφορές, την αποθήκευση, τις υποστηρικτικές προς τις μεταφορές δραστηριότητες καθώς και τις ταχυδρομικές και ταχυμεταφορικές δραστηριότητες.

Τα στοιχεία του τμήματος Η για τα έτη 2008-2012 έχουν αναθεωρηθεί, λόγω αλλαγών στον κώδικα 5229.

## 2.3 Το δείγμα

Η Έρευνα διεξάγεται πάνω σε δειγματοληπτική βάση για επιχειρήσεις που απασχολούν λιγότερα από 20 άτομα, ενώ καλύπτει όλες τις επιχειρήσεις που απασχολούν 20 άτομα και πάνω. Το Μητρώο Επιχειρήσεων αποτέλεσε τη βάση για την επιλογή του δείγματος. Το μέγεθος του δείγματος το 2013 ήταν 643 επιχειρήσεις από τις οποίες 110 απασχολούσαν 20 άτομα και άνω και 533 επιχειρήσεις λιγότερα από 20 άτομα.

## 2.4 Στατιστική μονάδα έρευνας

Η στατιστική μονάδα που καλύφθηκε ήταν η επιχείρηση.

## 2.5 Περίοδος αναφοράς

Η περίοδος στην οποία αναφέρονται οι πληροφορίες είναι το ημερολογιακό έτος 2013.

## 2.6 Συλλογή στοιχείων

Η συλλογή των στοιχείων έγινε κατά την περίοδο Μαΐου-Δεκεμβρίου, 2014. Απογραφείς της Στατιστικής Υπηρεσίας επισκέφθηκαν όλες τις επιχειρήσεις που περιλαμβάνονταν στην έρευνα. Πριν αρχίσουν οι προσωπικές συνεντεύξεις, εστάλησαν επιστολές σε όλες τις

## 2.2 Coverage of activities

The data presented in this part are derived from the annual Services and Transport Survey, which is a sample survey addressed to enterprises. The Survey covers all activities classified under codes 49 to 53 of section H (transport and storage) of the Statistical Classification of Economic Activities, NACE Rev. 2 of the European Union. Specifically, activities of land transport, water transport, air transport, warehousing, support activities for transportation as well as the postal and courier activities are being covered.

Data for section H have been revised for the years 2008-2012 due to changes in class 5229.

## 2.3 The sample

The Survey is carried out on a sample basis for the enterprises employing less than 20 persons, while it covers all enterprises engaging 20 persons and over. The Business Register provided the framework for drawing the sample. The sample size for 2013 was 643 enterprises of which 110 employed 20 persons and over and 533 enterprises employed less than 20 persons.

## 2.4 The statistical unit enumerated

The statistical unit enumerated was the enterprise.

## 2.5 Reference period

The reference period for the data collected was the calendar year 2013.

## 2.6 Enumeration

The enumeration was carried out during the period May-December, 2014. Enumerators of the Statistical Service visited every enterprise included in the survey. Before the personal interviews were effected, letters were dispatched to all enterprises included in the

επιχειρήσεις του δείγματος, έτσι ώστε να ενημερωθούν για τη διεξαγωγή της έρευνας.

## 2.7 Ερωτηματολόγιο της έρευνας

Το ερωτηματολόγιο που χρησιμοποιήθηκε για την έρευνα δίδεται στο Παράρτημα. Οι πληροφορίες που ζητούνται στο ερωτηματολόγιο αναφέρονται στην απασχόληση, μισθούς, αγορές και πωλήσεις κεφαλαιουχικού εξοπλισμού, αποθέματα στην αρχή και στο τέλος του χρόνου, αξία παραγωγής, διάφορα έξοδα όπως έξοδα παραγωγής, διοικητικά έξοδα, έμμεσους φόρους, τόκους για δάνεια, απόσβεση κεφαλαιουχικού εξοπλισμού και ενοίκια που πληρώθηκαν.

## 2.8 Εμπιστευτικότητα στοιχείων

Σύμφωνα με τον περί Στατιστικής Νόμο, αρ. 15(I) του 2000, όλα τα στοιχεία που συλλέγονται θεωρούνται εμπιστευτικά και χρησιμοποιούνται αποκλειστικά για σκοπούς στατιστικής. Καμιά πληροφορία που αφορά συγκεκριμένη επιχείρηση ή πρόσωπα δημοσιεύεται ή αποκαλύπτεται σε οποιονδήποτε.

## 2.9 Μηχανογραφική επεξεργασία και αποτελέσματα

Η μηχανογράφηση των στοιχείων της έρευνας έγινε από τον Κλάδο Μηχανογράφησης της Στατιστικής Υπηρεσίας με τη χρήση του λογισμικού Microsoft Access. Η επεξεργασία και η εξαγωγή των τελικών αποτελεσμάτων έγινε από τον Κλάδο Στατιστικών Υπηρεσιών.

## 3. ΟΡΙΣΜΟΙ ΠΟΥ ΧΡΗΣΙΜΟΠΟΙΗΘΗΚΑΝ

**3.1 Επιχείρηση** είναι μια οικονομική μονάδα με νομική οντότητα, εταιρεία ή αυτοεργοδοτούμενος που ασχολείται με μια ή περισσότερες οικονομικές δραστηριότητες. Δυνατόν να περιλαμβάνει περισσότερα από ένα υποστατικά σε διαφορετικές τοποθεσίες.

**3.2 Απασχολούμενα άτομα** περιλαμβάνουν τους εργαζόμενους ιδιοκτήτες, μέλη της οικογένειας που εργάζονται χωρίς μισθό και τους μόνιμους και έκτακτους μισθωτούς. Η μέση απασχόληση για το έτος προκύπτει από τον μέσο όρο των εργαζομένων στην επιχείρηση κατά τους 12 μήνες, κατά κατηγορία. Οι

sample, so that the enterprises were informed for the survey conduction.

## 2.7 Questionnaire used

The questionnaire used for the survey is presented in the Appendix. The information sought in the questionnaire is related to employment and labour costs by employment status, purchases and sales of fixed assets, stocks at the beginning and end of the year, value of output, intermediate costs by type, administrative expenses, indirect taxes, interest on loans, depreciation and rents paid.

## 2.8 Confidentiality of results

In compliance with the Statistics Law, No. 15(I) of 2000, all data collected are treated as confidential and used solely for statistical purposes. No data for individual enterprises or persons are published or disclosed to anyone.

## 2.9 Data processing and results

The data entry of the survey was carried out by the Data Processing Section of the Statistical Service using the software Microsoft Access. The processing and the extraction of the survey results were carried out by the Services Statistics Section.

## 3. DEFINITIONS OF TERMS USED

**3.1 Enterprise** refers to an economic unit which is a legal entity - a firm or self-employed - engaging in one, or predominantly one, kind of economic activity. It may consist of more than one establishments located at various sites.

**3.2 Persons engaged** in an establishment or enterprise refers to working proprietors, unpaid family members, permanent and casual employees. The average employment for the year is derived as a simple twelve month average of the number employed in each category. Part-time employees, that is persons

μερικώς απασχολούμενοι, δηλαδή τα άτομα που εργάζονται λιγότερες μέρες/ώρες από το κανονικό ωράριο της επιχείρησης μετατρέπονται σε ισοδύναμα πλήρως απασχολούμενα άτομα με συντελεστή μετατροπής τις κανονικές μέρες λειτουργίας της επιχείρησης (260 εργάσιμες μέρες τον χρόνο).

**3.3 Ακαθάριστη αξία παραγωγής** είναι η αξία της παραγωγής των υπηρεσιών, οι καθαρές εισπράξεις από αγαθά που πωλούνται ακριβώς στην ίδια κατάσταση όπως αγοράζονται και άλλες εισπράξεις.

**3.4 Προστιθέμενη αξία σε τιμές αγοράς** είναι η ολική αξία παραγωγής αφού αφαιρεθεί από αυτή το κόστος των υλικών, τα καύσιμα και άλλα άμεσα έξοδα, διοικητικά έξοδα και ενοίκια.

**3.5 Προστιθέμενη αξία σε τιμές συντελεστών παραγωγής** είναι η προστιθέμενη αξία σε τιμές αγοράς αφού αφαιρεθούν οι έμμεσοι φόροι. Περιλαμβάνει τους μισθούς, τόκους για δάνεια, κέρδη και την απόσβεση των κεφαλαίων.

**3.6 Μισθοί και ημερομίσθια** περιλαμβάνουν τους κανονικούς μισθούς, 13ο και 14ο μισθό, την αμοιβή από υπερωρίες, άλλα ωφελήματα, την αξία πληρωμών σε είδος, το τιμαριθμικό επίδομα κλπ. Οι πληρωμές δίδονται ακαθάριστες δηλαδή πριν αφαιρεθούν από αυτές ο φόρος εισοδήματος, οι κοινωνικές ασφαλίσεις και οι συνεισφορές σε άλλα ταμεία. Οι μισθοί περιλαμβάνουν επίσης τους υποτιθέμενους μισθούς για μέλη της οικογένειας που εργάζονται αμισθί στην επιχείρηση, εργαζόμενους ιδιοκτήτες και συνεταιίρους.

**3.7 Συνεισφορές των εργοδοτών σε διάφορα ταμεία** περιλαμβάνουν τις κοινωνικές ασφαλίσεις, τα ταμεία προνοίας, συντάξεως, ιατρικής περίθαλψης και άλλα ταμεία.

**3.8 Καθαρές Επενδύσεις** αναφέρονται στις δαπάνες για κεφαλαιουχικά αγαθά (νέα ή μεταχειρισμένα) που αποκτήθηκαν από την επιχείρηση, αφού αφαιρεθεί η αξία των πωλήσεων αντίστοιχου κεφαλαιουχικού εξοπλισμού κατά διάρκεια του έτους. Στις επενδύσεις περιλαμβάνονται επίσης δαπάνες για μεγάλες μετατροπές που έγιναν σε υφιστάμενο κεφαλαιουχικό εξοπλισμό.

working less than the usual number of working days of the establishment or persons working fewer hours every day, are converted into full-time equivalent, using as conversion factor the number of working days for which the establishment usually operates (about 260 days per year).

**3.3 Gross output** is defined as the value of services produced, net receipts from the sale of goods sold in the same condition as purchased and other receipts.

**3.4 Value added at market prices** is the gross output less the cost of materials, fuels and other direct costs as well as administrative expenses and rents.

**3.5 Value added at factor cost** is the value derived by deducting from value added at market prices indirect taxes. It comprises of wages and salaries, interest on loans, operating surplus and depreciation.

**3.6 Wages and salaries** include normal wages and salaries, 13th and 14th salaries, overtime earnings, bonuses, value of payments in kind, cost of living allowances etc. The payments are given gross i.e. before any deductions for income tax, social insurance and other contributions to other funds have been made. They also include imputed wages for unpaid family workers, working proprietors and partners.

**3.7 Employer's contribution** to various funds include social insurance, provident and pension funds, medical and other funds.

**3.8 Net investments** refers to the expenditure on fixed assets (new or used) purchased or manufactured by the enterprise less sales of similar assets during the year. It also includes the cost of major additions and alterations to existing fixed assets.

**3.9 Αποσβέσεις** είναι η υπολογισμένη αξία της φθοράς του κεφαλαιουχικού εξοπλισμού, όπως κτιρίων, μηχανημάτων, μεταφορικών μέσων, επίπλων κλπ. Είναι βασισμένη πάνω στην έννοια της λογιστικής απόσβεσης και όχι της οικονομικής.

**3.10 Αποθέματα** αναφέρονται στα αποθέματα στην αρχή και στο τέλος του έτους αναφοράς. Η αξία τους βασίζεται στη μέση τιμή αγοράς κατά τη διάρκεια του έτους.

**3.11 Έμμεσοι φόροι** περιλαμβάνουν τις άδειες αυτοκινήτων, τους επαγγελματικούς και δημοτικούς φόρους, τις άδειες λειτουργίας των επιχειρήσεων, τα χαρτόσημα και άλλους έμμεσους φόρους.

**3.12 Τόκοι** αναφέρονται στα ποσά που πληρώθηκαν ως τόκος για δάνεια που συνήψε η επιχείρηση.

#### 4. ΕΠΕΞΗΓΗΣΗ ΣΥΜΒΟΛΩΝ

..	Δεν εφαρμόζεται
...	Μη διαθέσιμα στοιχεία
0	Μηδέν ή λιγότερο από το μισό της μονάδας μέτρησης
Προκ.	Προκαταρκτικά
Εκ.	Εκατομμύριο
€	Ευρώ
000's	Χιλιάδες
Περιλ.	Περιλαμβανομένου
μ.α.τ.	Μη αλλού ταξινομηθέντα
Ακ. Πρ. Α	Ακαθάριστη Προστιθέμενη Αξία
%	Ποσοστό

**3.9 Depreciation** is the estimated value of wear and tear of existing assets such as buildings, machinery, vehicles and furniture, etc. It is based on an accounting depreciation concept and not on an economic one.

**3.10 Stocks** refer to stocks held at the beginning and end of the reference year valued at average purchase prices during the year.

**3.11 Indirect taxes** refer to motor vehicle licences, professional and municipality taxes, fees for business licences, stamp duties and other indirect taxes.

**3.12 Interest** refers to the amount paid as interest for capital borrowed by the enterprise.

#### 4. SYMBOLS USED

..	Not applicable
...	Data not available
0	Nil or less than half of the unit of measurement
Prov.	Provisional estimates
mn	million
€	Euro
000's	Thousand
Incl.	Including
N.e.c.	Not elsewhere classified
G.V.A	Gross Value Added
%	Percentage





ΠΙΝΑΚΑΣ 1. ΚΥΡΙΟΤΕΡΟΙ ΔΕΙΚΤΕΣ ΤΟΥ ΤΟΜΕΑ ΤΩΝ ΜΕΤΑΦΟΡΩΝ ΚΑΙ ΑΠΟΘΗΚΕΥΣΗΣ, 2008-2013  
 TABLE 1. MAIN INDICATORS OF THE TRANSPORT AND STORAGE SECTOR, 2008-2013

Δείκτης	2008	2009	2010	2011	2012	2013	Indicator
<b>ΑΚΑΘΑΡΙΣΤΗ ΑΞΙΑ ΠΑΡΑΓΩΓΗΣ</b>							<b>GROSS OUTPUT</b>
Σε τρέχουσες τιμές (€εκ.)	2.212,3	2.294,7	2.588,6	2.518,6	2.368,8	2.340,4	At current prices (€mn)
Ετήσιος ρυθμός ανάπτυξης (%)	..	3,7	12,8	-2,7	-5,9	-1,2	Annual growth rate (%)
<b>ΠΡΟΣΤΙΘΕΜΕΝΗ ΑΞΙΑ</b>							<b>VALUE ADDED</b>
Σε τρέχουσες τιμές (€εκ.)	826,4	879,5	872,1	817,1	723,6	709,9	At current prices (€mn)
Ετήσιος ρυθμός ανάπτυξης (%)	..	6,4	-0,8	-6,3	-11,4	-1,9	Annual growth rate (%)
<b>ΠΡΟΣΤΙΘΕΜΕΝΗ ΑΞΙΑ ΚΑΤΑ ΥΠΟΤΟΜΕΑ</b> (Ποσοστιαία κατανομή)	<b>100,0</b>	<b>100,0</b>	<b>100,0</b>	<b>100,0</b>	<b>100,0</b>	<b>100,0</b>	<b>VALUE ADDED BY SUBSECTOR</b> (percentage distribution)
Χερσαίες μεταφορές	16,8	17,0	16,8	17,3	18,4	18,1	Land transport
Θαλάσσιες μεταφορές	12,9	15,1	15,1	10,3	7,4	10,3	Water transport
Αεροπορικές μεταφορές	11,7	7,2	2,9	3,1	1,0	1,5	Air transport
Αποθήκευση και υποστηρικτικές δραστηριότητες	53,9	56,9	60,2	64,8	68,2	65,4	Warehousing and support activities
Ταχυδρομικές και ταχυμεταφορικές δραστηριότητες	4,7	3,8	5,0	4,5	5,0	4,7	Post and courier activities
<b>ΑΠΑΣΧΟΛΗΣΗ</b>							<b>EMPLOYMENT</b>
Απασχολούμενα άτομα (Αριθμός)	18.593	18.916	18.900	18.122	17.496	17.612	Persons engaged (Number)
<b>ΚΑΘΑΡΕΣ ΕΠΕΝΔΥΣΕΙΣ (€εκ.)</b>							<b>NET INVESTMENTS (€mn)</b>
<b>Σύνολο</b>	<b>506,1</b>	<b>231,9</b>	<b>90,5</b>	<b>52,8</b>	<b>110,6</b>	<b>108,4</b>	<b>Total</b>
Κτίρια και άλλα έργα υποδομής	248,4	117,0	18,5	14,4	93,0	97,3	Buildings and other construction works
Μηχανήματα και άλλος εξοπλισμός	52,1	24,9	15,4	14,3	11,7	6,8	Machinery and other equipment
Οχήματα, πλοία και αεροπλάνα	205,6	90,0	56,6	24,1	5,9	4,3	Vehicles, ships and aircrafts

ΠΙΝΑΚΑΣ 2. ΑΚΑΘΑΡΙΣΤΗ ΑΞΙΑ ΠΑΡΑΓΩΓΗΣ, ΕΞΟΔΑ ΚΑΙ ΠΡΟΣΤΙΘΕΜΕΝΗ ΑΞΙΑ, 2008-2013  
 TABLE 2. GROSS OUTPUT, INPUTS AND VALUE ADDED, 2008-2013

(Σε τρέχουσες τιμές - €000's) (At current prices - €000's)

Παραγωγή και έξοδα κατά κατηγορία	2008	2009	2010	2011	2012	2013	Output and inputs by category
<b>1. ΑΚΑΘΑΡΙΣΤΗ ΑΞΙΑ ΠΑΡΑΓΩΓΗΣ</b>	<u>2.212.318</u>	<u>2.294.724</u>	<u>2.588.568</u>	<u>2.518.642</u>	<u>2.368.751</u>	<u>2.340.385</u>	<b>1. GROSS OUTPUT</b>
<b>2. ΕΞΟΔΑ</b>	<u>1.385.948</u>	<u>1.415.249</u>	<u>1.716.474</u>	<u>1.701.551</u>	<u>1.645.104</u>	<u>1.630.533</u>	<b>2. INPUTS</b>
<b>2.1 Έξοδα παραγωγής</b>	<u>1.270.528</u>	<u>1.293.092</u>	<u>1.587.974</u>	<u>1.587.508</u>	<u>1.534.587</u>	<u>1.523.415</u>	<b>2.1 Direct costs</b>
Πρώτες ύλες (π.χ. Φαγητά), υλικά συσκευασίας	17.521	19.343	24.055	42.595	45.904	37.153	Raw materials (meals), packing materials
Καύσιμα (εκτός των μεταφορών)	831	518	818	801	2.497	2.292	Fuels (not for transport)
Ηλεκτρισμός	11.570	8.922	9.819	11.255	12.622	10.712	Electricity
Νερό	1.150	961	2.196	2.251	2.004	2.289	Water
Καύσιμα και λιπαντικά	277.751	219.092	237.996	197.342	167.172	145.682	Fuels and lubricants
Επιδιορθώσεις οχημάτων	91.800	93.532	89.027	73.490	57.458	48.158	Repairs of vehicles
Γραφική ύλη, εκτυπωτικά	7.276	3.266	3.473	2.619	2.513	2.347	Stationery, printing
Μεταφορικά που πληρώθηκαν σε άλλους	37.809	15.880	23.905	15.794	5.171	4.022	Payment to others for transport
Υπηρεσίες που παρασχέθηκαν από άλλους	728.049	834.055	1.097.144	1.158.231	1.155.507	1.191.932	Payment for services by others
Ενοίκια πληρωτέα	56.051	56.149	63.715	59.912	51.597	47.156	Rents paid
Επιδιορθώσεις υποστατικών, μηχανημάτων	15.359	30.242	27.196	18.917	24.736	22.376	Repairs of buildings, machinery
Άλλα	25.361	11.132	8.630	4.301	7.406	9.296	Other

(Συν. - Cont'd)

ΠΙΝΑΚΑΣ 2 (Συνέχ.). ΑΚΑΘΑΡΙΣΤΗ ΑΞΙΑ ΠΑΡΑΓΩΓΗΣ, ΕΞΟΔΑ ΚΑΙ ΠΡΟΣΤΙΘΕΜΕΝΗ ΑΞΙΑ, 2008-2013  
TABLE 2 (Cont'd). GROSS OUTPUT, INPUTS AND VALUE ADDED, 2008-2013

(Σε τρέχουσες τιμές - €000's) (At current prices - €000's)

Παραγωγή και έξοδα κατά κατηγορία	2008	2009	2010	2011	2012	2013	Output and inputs by category
<b>2.2 Διοικητικά έξοδα</b>	<b>115.420</b>	<b>122.157</b>	<b>128.500</b>	<b>114.043</b>	<b>110.517</b>	<b>107.118</b>	<b>2.2 Administrative costs</b>
Ταχυδρομικά, τηλεφωνικά, τηλεγραφήματα	10.073	10.593	10.378	9.680	10.219	9.425	Postages, telephones, telegrams
Διαφημίσεις	4.452	6.057	6.883	6.551	4.316	4.702	Advertising
Νομικές και λογιστικές υπηρεσίες	7.151	7.829	9.011	8.037	9.990	9.834	Legal and accounting services
Τεχνικές και συμβουλευτικές υπηρεσίες	11.711	14.583	12.634	13.510	16.486	19.640	Technical & consulting services
Ασφάλιστρα	39.850	40.780	41.372	37.364	31.129	28.552	Insurance fees
Αποθηκευτικά	480	487	259	681	542	655	Storage expenses
Ταξιδιωτικά και έξοδα παράστασης	12.897	12.138	15.590	10.947	9.982	10.478	Travelling and entertainment expenses
Εκπαίδευση προσωπικού	3.303	2.691	3.538	2.071	1.559	1.290	Staff training
Τραπεζικά δικαιώματα	13.191	10.082	10.838	10.107	11.038	6.746	Bank charges
Συνδρομές και δικαιώματα	4.168	9.255	9.611	8.425	4.113	4.077	Subscriptions and royalties
Άλλα διοικητικά έξοδα	8.144	7.662	8.386	6.670	11.143	11.719	Other administrative costs
<b>3. ΠΡΟΣΤΙΘΕΜΕΝΗ ΑΞΙΑ ΣΕ ΤΡΕΧΟΥΣΕΣ ΤΙΜΕΣ (1-2)</b>	<b>826.370</b>	<b>879.475</b>	<b>872.092</b>	<b>817.089</b>	<b>723.647</b>	<b>709.852</b>	<b>3. VALUE ADDED AT CURRENT PRICES (1-2)</b>
<b>4. ΕΜΜΕΣΟΙ ΦΟΡΟΙ</b>	<b>23.235</b>	<b>20.631</b>	<b>20.395</b>	<b>16.211</b>	<b>13.654</b>	<b>13.787</b>	<b>4. INDIRECT TAXES</b>
<b>5. ΠΡΟΣΤΙΘΕΜΕΝΗ ΑΞΙΑ ΣΕ ΤΙΜΕΣ ΣΥΝΤΕΛΕΣΤΩΝ (3-4)</b>	<b>803.135</b>	<b>858.844</b>	<b>851.697</b>	<b>800.878</b>	<b>709.993</b>	<b>696.065</b>	<b>5. VALUE ADDED AT FACTOR COSTS (3-4)</b>

**ΠΙΝΑΚΑΣ 3. ΚΥΚΛΟΣ ΕΡΓΑΣΙΩΝ ΚΑΤΑ ΔΡΑΣΤΗΡΙΟΤΗΤΑ, 2008-2013**  
**TABLE 3. TURNOVER BY ACTIVITY, 2008-2013**

		(At current prices - €000's)					
Κώδικας NACE Αναθ. 2 Code NACE Rev. 2	Δραστηριότητα Activity	2008	2009	2010	2011	2012	2013
<u>49</u>	<u>ΧΕΡΣΑΙΕΣ ΜΕΤΑΦΟΡΕΣ</u> <u>LAND TRANSPORT</u>	<u>267.755</u>	<u>292.248</u>	<u>319.042</u>	<u>311.294</u>	<u>288.609</u>	<u>274.046</u>
4931	Αστικές και προαστιακές χερσαίες μεταφορές επιβατών Urban and suburban passenger land transport	36.457	43.622	68.038	71.253	75.687	81.000
4932	Εκμετάλλευση ταξί Taxi operation	38.952	39.310	32.899	30.970	32.925	32.491
4939	Άλλες χερσαίες μεταφορές επιβατών Other passenger land transport	19.886	17.871	20.821	34.255	32.079	31.561
4941	Οδικές μεταφορές εμπορευμάτων Freight transport by road	167.233	186.880	193.173	171.175	144.186	124.854
4942	Υπηρεσίες μετακόμησης Removal services	5.227	4.565	4.111	3.641	3.732	4.140
<u>50</u>	<u>ΘΑΛΑΣΣΙΕΣ ΜΕΤΑΦΟΡΕΣ</u> <u>WATER TRANSPORT</u>	<u>285.432</u>	<u>282.367</u>	<u>276.096</u>	<u>205.297</u>	<u>131.073</u>	<u>149.847</u>
501 + 502	Θαλάσσιες και ακτοπλοϊκές μεταφορές επιβατών και φορτίου Sea and coastal passenger and freight water transport	285.432	282.367	276.096	205.297	131.073	149.847
<u>51</u>	<u>ΑΕΡΟΠΟΡΙΚΕΣ ΜΕΤΑΦΟΡΕΣ</u> <u>AIR TRANSPORT</u>	<u>440.373</u>	<u>354.920</u>	<u>321.328</u>	<u>223.947</u>	<u>185.136</u>	<u>161.453</u>
5110	Αεροπορικές μεταφορές επιβατών Passenger air transport	440.373	354.920	321.328	223.947	185.136	161.453
5121	Αεροπορικές μεταφορές εμπορευμάτων Freight air transport	0	0	0	0	0	0
<u>52</u>	<u>ΑΠΟΘΗΚΕΥΣΗ &amp; ΥΠΟΣΤΗΡΙΚΕΣ ΔΡΑΣΤ/ΤΕΣ</u> <u>WAREHOUSING &amp; SUPPORT ACTIVITIES</u>	<u>1.145.349</u>	<u>1.296.841</u>	<u>1.604.119</u>	<u>1.707.162</u>	<u>1.687.700</u>	<u>1.690.623</u>
5210	Αποθήκευση Warehousing and storage	14.541	13.621	13.248	13.924	13.501	15.935
5221	Δραστηριότητες συναφείς με τις χερσαίες μεταφορές Service activities incidental to land transportation	17.909	20.844	17.253	15.868	12.268	11.602

(Συν. - Cont'd)

ΠΙΝΑΚΑΣ 3 (Συνέχ.). ΚΥΚΛΟΣ ΕΡΓΑΣΙΩΝ ΚΑΤΑ ΔΡΑΣΤΗΡΙΟΤΗΤΑ, 2008-2013  
TABLE 3 (Cont'd). TURNOVER BY ACTIVITY, 2008-2013

(Σε πριζοσσε τιμές - €000's) (At current prices - €000's)

Κώδικας NACE Αναθ. 2 Code NACE Rev. 2	Δραστηριότητα Activity	2008	2009	2010	2011	2012	2013
5222	Δραστηριότητες συναφείς με τις πλωτές μεταφορές Service activities incidental to water transportation	67.965	60.949	60.460	59.706	54.893	53.400
5223	Δραστηριότητες συναφείς με τις αεροπορικές μεταφορές Service activities incidental to air transportation	268.207	246.572	271.215	269.428	267.895	247.180
5224	Διακίνηση φορτίων Cargo handling	41.944	33.185	34.396	31.909	26.778	25.279
5229	Άλλες υποστηρικτικές προς τη μεταφορά δραστηριότητες Other transportation support activities	734.783	921.670	1.207.547	1.316.327	1.312.365	1.337.227
<b>53</b>	<b>TAXYAPOMIKΕΣ &amp; TAXYMETAFOPHKEΣ ΔΡΑΣΤΗΡΕΣ POST AND COURIER ACTIVITIES</b>	<b>58.865</b>	<b>57.628</b>	<b>59.708</b>	<b>58.715</b>	<b>57.467</b>	<b>56.427</b>
5310	Ταχυδρομικές δραστηριότητες στο πλαίσιο της υποχρέωσης παροχής καθολικής υπηρεσίας Postal activities under universal service obligation	34.095	33.054	36.450	32.691	30.577	29.574
5320	Άλλες ταχυδρομικές και ταχυμεταφορικές δραστηριότητες Other postal and courier activities	24.770	24.574	23.258	26.024	26.890	26.853
	<b>ΣΥΝΟΛΟ - TOTAL</b>	<b>2.197.774</b>	<b>2.284.004</b>	<b>2.580.293</b>	<b>2.506.415</b>	<b>2.349.985</b>	<b>2.332.396</b>

ΠΙΝΑΚΑΣ 4. ΑΚΑΘΑΡΙΣΤΗ ΑΞΙΑ ΠΑΡΑΓΩΓΗΣ ΚΑΤΑ ΔΡΑΣΤΗΡΙΟΤΗΤΑ, 2008-2013  
TABLE 4. GROSS OUTPUT BY ACTIVITY, 2008-2013

(Σε τρέχουσες τιμές - €000's)

Κώδικας NACE Αναθ. 2 Code NACE Rev. 2	Δραστηριότητα Activity	2008	2009	2010	2011	2012	2013
	<b><u>ΧΕΡΣΑΙΕΣ ΜΕΤΑΦΟΡΕΣ</u></b>	<b><u>273.641</u></b>	<b><u>296.509</u></b>	<b><u>321.092</u></b>	<b><u>317.649</u></b>	<b><u>289.385</u></b>	<b><u>274.291</u></b>
	<b><u>LAND TRANSPORT</u></b>						
4931	Αστικές και προαστιακές χερσαίες μεταφορές επιβατών Urban and suburban passenger land transport	40.709	45.937	68.322	71.411	75.696	81.088
4932	Εκμετάλλευση ταξί Taxi operation	38.986	39.374	32.947	31.051	32.963	32.511
4939	Άλλες χερσαίες μεταφορές επιβατών Other passenger land transport	19.896	17.878	22.140	39.817	33.340	31.720
4941	Οδικές μεταφορές εμπορευμάτων Freight transport by road	168.830	188.755	193.542	171.684	143.654	124.832
4942	Υπηρεσίες μετακόμισης Removal services	5.220	4.565	4.141	3.686	3.732	4.140
<b><u>50</u></b>	<b><u>ΘΑΛΑΣΣΙΕΣ ΜΕΤΑΦΟΡΕΣ</u></b>	<b><u>276.677</u></b>	<b><u>280.983</u></b>	<b><u>272.553</u></b>	<b><u>199.985</u></b>	<b><u>131.186</u></b>	<b><u>149.952</u></b>
501 + 502	Θαλάσσιες και ακτοπλοϊκές μεταφορές επιβατών και φορτίου Sea and coastal passenger and freight water transport	276.677	280.983	272.553	199.985	131.186	149.952
<b><u>51</u></b>	<b><u>ΑΕΡΟΠΟΡΙΚΕΣ ΜΕΤΑΦΟΡΕΣ</u></b>	<b><u>443.898</u></b>	<b><u>358.308</u></b>	<b><u>323.866</u></b>	<b><u>226.781</u></b>	<b><u>188.823</u></b>	<b><u>165.354</u></b>
5110	Αεροπορικές μεταφορές επιβατών Passenger air transport	443.898	358.308	323.866	226.781	188.823	165.354
5121	Αεροπορικές μεταφορές εμπορευμάτων Freight air transport	0	0	0	0	0	0
<b><u>52</u></b>	<b><u>ΑΠΟΘΗΚΕΥΣΗ &amp; ΥΠΟΣΤΗΡ/ΚΕΣ ΔΡΑΣΤ/ΤΕΣ</u></b>	<b><u>1.158.059</u></b>	<b><u>1.304.346</u></b>	<b><u>1.609.696</u></b>	<b><u>1.716.765</u></b>	<b><u>1.699.154</u></b>	<b><u>1.693.515</u></b>
5210	Αποθήκευση Warehousing and storage	14.916	13.744	13.431	14.167	13.548	16.045
5221	Δραστηριότητες συναφείς με τις χερσαίες μεταφορές Service activities incidental to land transportation	19.371	20.860	17.637	16.061	12.310	11.555

(Συν. - Cont'd)

ΠΙΝΑΚΑΣ 4 (Συνέχ.). ΑΚΑΘΑΡΙΣΤΗ ΛΕΙΔΑ ΠΑΡΑΓΩΓΗΣ ΚΑΤΑ ΔΡΑΣΤΗΡΙΟΤΗΤΑ, 2008-2013  
TABLE 4 (Cont'd). GROSS OUTPUT BY ACTIVITY, 2008-2013

Κώδικας NACE Αναθ. 2 Code NACE Rev. 2	Δραστηριότητα Activity	(At current prices - €000's)					
		2008	2009	2010	2011	2012	2013
5222	Δραστηριότητες συναφείς με τις πλωτές μεταφορές Service activities incidental to water transportation	68.088	61.020	60.460	59.706	60.420	53.380
5223	Δραστηριότητες συναφείς με τις αεροπορικές μεταφορές Service activities incidental to air transportation	275.576	246.572	271.407	269.614	268.182	247.223
5224	Διακίνηση φορτίων Cargo handling	41.944	33.185	34.396	31.909	26.778	25.279
5229	Άλλες υποστηρικτικές προς τη μεταφορά δραστηριότητες Other transportation support activities	738.164	928.965	1.212.365	1.325.308	1.317.916	1.340.033
<b>53</b>	<b><u>TAXYΔΡΟΜΙΚΕΣ &amp; ΤΑΧΥΜΕΤΑΦΟΡΙΚΕΣ ΔΡΑΣΤ/ΤΕΣ</u></b> <b><u>POST AND COURIER ACTIVITIES</u></b>	<b>60.043</b>	<b>54.578</b>	<b>61.361</b>	<b>57.462</b>	<b>60.203</b>	<b>57.273</b>
5310	Ταχυδρομικές δραστηριότητες στο πλαίσιο της υποχρέωσης παροχής καθολικής υπηρεσίας Postal activities under universal service obligation	34.694	29.936	38.070	31.352	33.101	30.168
5320	Άλλες ταχυδρομικές και ταχυμεταφορικές δραστηριότητες Other postal and courier activities	25.349	24.642	23.291	26.110	27.102	27.105
	<b>ΣΥΝΟΛΟ - T O T A L</b>	<b>2.212.318</b>	<b>2.294.724</b>	<b>2.588.568</b>	<b>2.518.642</b>	<b>2.368.751</b>	<b>2.340.385</b>

ΠΙΝΑΚΑΣ 5. ΠΡΟΣΤΙΘΕΜΕΝΗ ΑΞΙΑ ΚΑΤΑ ΔΡΑΣΤΗΡΙΟΤΗΤΑ, 2008-2013  
TABLE 5. VALUE ADDED BY ACTIVITY, 2008-2013

(Σε τρέχουσες τιμές - €000's) (At current prices - €000's)

Κώδικας NACE Αναθ. 2 Code NACE Rev. 2	Δραστηριότητα Activity	2008	2009	2010	2011	2012	2013
<u>49</u>	<u>ΧΕΡΣΑΙΕΣ ΜΕΤΑΦΟΡΕΣ</u> <u>LAND TRANSPORT</u>	<u>139.063</u>	<u>149.152</u>	<u>146.663</u>	<u>141.230</u>	<u>133.036</u>	<u>128.419</u>
4931	Αστικές και προαστιακές χερσαίες μεταφορές επιβατών Urban and suburban passenger land transport	24.495	28.242	33.748	37.670	43.365	48.725
4932	Εκμετάλλευση ταξί Taxi operation	24.157	23.998	20.378	18.010	19.164	18.876
4939	Άλλες χερσαίες μεταφορές επιβατών Other passenger land transport	9.294	8.824	9.976	20.034	17.167	13.971
4941	Οδικές μεταφορές εμπορευμάτων Freight transport by road	79.173	86.336	79.541	64.026	51.930	45.107
4942	Υπηρεσίες μετακόμισης Removal services	1.944	1.752	3.020	1.490	1.410	1.740
<u>50</u>	<u>ΘΑΛΑΣΣΙΕΣ ΜΕΤΑΦΟΡΕΣ</u> <u>WATER TRANSPORT</u>	<u>106.338</u>	<u>133.153</u>	<u>131.917</u>	<u>84.645</u>	<u>53.582</u>	<u>73.188</u>
501 + 502	Θαλάσσιες και ακτοπολικές μεταφορές επιβατών και φορτίου Sea and coastal passenger and freight water transport	106.338	133.153	131.917	84.645	53.582	73.188
<u>51</u>	<u>ΑΕΡΟΠΟΡΙΚΕΣ ΜΕΤΑΦΟΡΕΣ</u> <u>AIR TRANSPORT</u>	<u>96.353</u>	<u>63.841</u>	<u>25.277</u>	<u>25.206</u>	<u>6.914</u>	<u>10.181</u>
5110	Αεροπορικές μεταφορές επιβατών Passenger air transport	96.353	63.841	25.277	25.206	6.914	10.181
5121	Αεροπορικές μεταφορές εμπορευμάτων Freight air transport	0	0	0	0	0	0
<u>52</u>	<u>ΑΠΟΘΗΚΕΥΣΗ &amp; ΥΠΟΣΤΗΡΙΞΗ ΔΡΑΣΤ/ΤΕΣ</u> <u>WAREHOUSING &amp; SUPPORT ACTIVITIES</u>	<u>445.594</u>	<u>500.254</u>	<u>525.091</u>	<u>529.224</u>	<u>493.576</u>	<u>464.462</u>
5210	Αποθήκευση Warehousing and storage	7.809	6.996	6.595	8.187	7.138	9.835
5221	Δραστηριότητες συναφείς με τις χερσαίες μεταφορές Service activities incidental to land transportation	14.420	14.767	10.681	10.122	6.929	6.149

(Συν. - Cont'd)



ΠΙΝΑΚΑΣ 5 (Συνέχεια). ΠΡΟΣΤΙΘΕΜΕΝΗ ΑΞΙΑ ΚΑΤΑ ΔΡΑΣΤΗΡΙΟΤΗΤΑ, 2008-2013  
TABLE 5 (Cont'd). VALUE ADDED BY ACTIVITY, 2008-2013

(Σε τρέχουσες τιμές - €000's)

(At current prices - €000's)

Κώδικας NACE Αναθ. 2 Code NACE Rev. 2	Δραστηριότητα Activity	2008	2009	2010	2011	2012	2013
5222	Δραστηριότητες συναφείς με τις πλωτές μεταφορές Service activities incidental to water transportation	57.593	52.770	54.782	51.618	50.614	43.209
5223	Δραστηριότητες συναφείς με τις αεροπορικές μεταφορές Service activities incidental to air transportation	162.209	130.706	158.164	162.781	154.563	138.891
5224	Διακίνηση φορτίων Cargo handling	33.442	24.592	25.017	22.952	19.168	17.770
5229	Άλλες υποστηρικτικές προς τη μεταφορά δραστηριότητες Other transportation support activities	170.121	270.423	269.852	273.564	255.164	248.608
<b>53</b>	<b>TAXYPOMIKES &amp; TAXYMETAFORIKES ΔΡΑΣΤΗΡΙΕΣ POST AND COURIER ACTIVITIES</b>	<b>39.022</b>	<b>33.075</b>	<b>43.144</b>	<b>36.784</b>	<b>36.539</b>	<b>33.602</b>
5310	Ταχυδρομικές δραστηριότητες στο πλαίσιο της υποχρέωσης παροχής καθολικής υπηρεσίας Postal activities under universal service obligation	28.258	22.823	31.817	23.798	25.181	21.927
5320	Άλλες ταχυδρομικές και ταχυμεταφορικές δραστηριότητες Other postal and courier activities	10.764	10.252	11.327	12.986	11.358	11.675
	<b>ΣΥΝΟΛΟ - T O T A L</b>	<b>826.370</b>	<b>879.475</b>	<b>872.092</b>	<b>817.089</b>	<b>723.647</b>	<b>709.852</b>

ΠΙΝΑΚΑΣ 6. ΑΠΟΘΕΜΑΤΑ ΚΑΤΑ ΚΑΤΗΓΟΡΙΑ, 2008-2013  
TABLE 6. STOCKS BY CATEGORY, 2008-2013

(Σε τρέχουσες τιμές - €000's)

(At current prices-€000's)

ΕΤΟΣ YEAR	Σύνολο-Total			Εμπορεύματα για μετεπώληση Goods for resale			Πρώτες ύλες και υλικά συσκευασίας Raw and packing materials			Καύσιμα και λιπαντικά Fuels and lubricants		
	1η Ιανουαρίου	31η Δεκεμβρίου	Μεταβολή αποθεμάτων Change in stocks	1η Ιανουαρίου	31η Δεκεμβρίου	Μεταβολή αποθεμάτων Change in stocks	1η Ιανουαρίου	31η Δεκεμβρίου	Μεταβολή αποθεμάτων Change in stocks	1η Ιανουαρίου	31η Δεκεμβρίου	Μεταβολή αποθεμάτων Change in stocks
2008	24.208	30.096	5.888	12.962	10.615	-2.347	1.882	1.416	-466	9.364	18.065	8.701
2009	28.695	23.403	-5.292	10.436	7.425	-3.011	875	973	98	17.384	15.005	-2.379
2010	21.959	23.585	1.626	7.380	8.846	1.466	835	934	99	13.744	13.805	61
2011	16.576	13.051	-3.525	8.018	4.843	-3.175	1.369	1.275	-94	7.189	6.933	-256
2012	13.293	14.735	1.442	4.289	6.637	2.348	2.336	2.079	-257	6.668	6.019	-649
2013	19.996	21.027	1.031	6.872	7.388	516	3.575	3.294	-281	9.549	10.345	796

ΠΙΝΑΚΑΣ 7. ΠΡΟΣΤΙΘΕΜΕΝΗ ΑΞΙΑ ΣΕ ΤΙΜΕΣ ΣΥΝΤΕΛΕΣΤΩΝ ΚΑΤΑ ΔΡΑΣΤΗΡΙΟΤΗΤΑ, 2008-2013  
TABLE 7. VALUE ADDED AT FACTOR COST BY ACTIVITY, 2008-2013

(Σε τρέχουσες τιμές - €000's) (At current prices - €000's)

Κωδικός NACE Αναθ. 2 Code NACE Rev. 2	Δραστηριότητα Activity	2008	2009	2010	2011	2012	2013
<u>49</u>	<u>ΧΕΡΣΑΙΕΣ ΜΕΤΑΦΟΡΕΣ</u> <u>LAND TRANSPORT</u>	<u>137.299</u>	<u>147.144</u>	<u>144.534</u>	<u>139.196</u>	<u>130.360</u>	<u>125.880</u>
4931	Αστικές και προαστιακές γερασίες μεταφορές επιβατών Urban and suburban passenger land transport	24.429	28.135	33.504	37.632	43.303	48.685
4932	Εκμετάλλευση ταξί Taxi operation	23.822	23.661	20.113	17.745	18.872	18.533
4939	Άλλες γερασίες μεταφορές επιβατών Other passenger land transport	9.243	8.769	9.898	19.936	16.979	13.715
4941	Οδικές μεταφορές εμπορευμάτων Freight transport by road	77.890	84.848	78.007	62.409	49.813	43.224
4942	Υπηρεσίες μετακόμισης Removal services	1.915	1.731	3.012	1.474	1.393	1.723
<u>50</u>	<u>ΘΑΛΑΣΣΙΕΣ ΜΕΤΑΦΟΡΕΣ</u> <u>WATER TRANSPORT</u>	<u>105.587</u>	<u>132.420</u>	<u>118.151</u>	<u>72.538</u>	<u>44.259</u>	<u>63.584</u>
501 + 502	Θαλάσσιες και ακτοπολικές μεταφορές επιβατών και φορτίου Sea and coastal passenger and freight water transport	105.587	132.420	118.151	72.538	44.259	63.584
<u>51</u>	<u>ΑΕΡΟΠΟΡΙΚΕΣ ΜΕΤΑΦΟΡΕΣ</u> <u>AIR TRANSPORT</u>	<u>77.835</u>	<u>48.384</u>	<u>25.097</u>	<u>25.002</u>	<u>6.848</u>	<u>10.144</u>
5110	Αεροπορικές μεταφορές επιβατών Passenger air transport	77.835	48.384	25.097	25.002	6.848	10.144
5121	Αεροπορικές μεταφορές εμπορευμάτων Freight air transport	0	0	0	0	0	0
<u>52</u>	<u>ΑΠΟΘΗΚΕΥΣΗ &amp; ΥΠΟΣΤΗΡ/ΚΕΣ ΔΡΑΣΤ/ΤΕΣ</u> <u>WAREHOUSING &amp; SUPPORT ACTIVITIES</u>	<u>443.517</u>	<u>497.891</u>	<u>520.869</u>	<u>527.456</u>	<u>492.098</u>	<u>462.984</u>
5210	Αποθήκευση Warehousing and storage	7.722	6.842	6.507	8.067	7.070	9.757
5221	Δραστηριότητες συναφείς με τις γερασίες μεταφορές Service activities incidental to land transportation	14.324	14.611	10.583	9.990	6.789	5.936

(Συν. - Cont'd)

ΠΙΝΑΚΑΣ 7 (Συνέχ.). ΠΡΟΣΤΙΘΕΜΕΝΗ ΑΞΙΑ ΣΕ ΤΙΜΕΣ ΣΥΝΤΕΛΕΣΤΩΝ ΚΑΤΑ ΔΡΑΣΤΗΡΙΟΤΗΤΑ, 2008-2013  
TABLE 7 (Cont'd). VALUE ADDED AT FACTOR COST BY ACTIVITY, 2008-2013

(Σε τρέχουσες τιμές - €000's)		(At current prices - €000's)					
Κώδικας NACE Αναθ. 2 Code NACE Rev. 2	Δραστηριότητα Activity	2008	2009	2010	2011	2012	2013
5222	Δραστηριότητες συναφείς με τις πλωτές μεταφορές Service activities incidental to water transportation	57.568	52.714	54.723	51.559	50.533	43.138
5223	Δραστηριότητες συναφείς με τις αεροπορικές μεταφορές Service activities incidental to air transportation	162.102	130.508	157.976	162.571	154.477	138.807
5224	Διακίνηση φορτίων Cargo handling	33.217	24.430	24.841	22.853	19.059	17.671
5229	Άλλες υποστηρικτικές προς τη μεταφορά δραστηριότητες Other transportation support activities	168.584	268.786	266.239	272.416	254.170	247.675
<u>53</u>	<u>TAXYΔΡΟΜΙΚΕΣ &amp; ΤΑΧΥΜΕΤΑΦΟΡΙΚΕΣ ΔΡΑΣΤΗΡΙΕΣ</u> <u>POST AND COURIER ACTIVITIES</u>	<u>38.897</u>	<u>33.005</u>	<u>43.046</u>	<u>36.686</u>	<u>36.428</u>	<u>33.473</u>
5310	Ταχυδρομικές δραστηριότητες στο πλαίσιο της υποχρέωσης παροχής καθολικής υπηρεσίας Postal activities under universal service obligation	28.256	22.821	31.815	23.796	25.179	21.925
5320	Άλλες ταχυδρομικές και ταχυμεταφορικές δραστηριότητες Other postal and courier activities	10.641	10.184	11.231	12.890	11.249	11.548
<b>ΣΥΝΟΛΟ - TOTAL</b>		<b>803.135</b>	<b>858.844</b>	<b>851.697</b>	<b>800.878</b>	<b>709.993</b>	<b>696.065</b>

ΠΙΝΑΚΑΣ 8. ΑΡΙΘΜΟΣ ΑΠΑΣΧΟΛΟΥΜΕΝΩΝ ΑΤΟΜΩΝ ΣΕ ΙΣΟΔΥΝΑΜΙΑ ΠΛΗΡΟΥΣ ΑΠΑΣΧΟΛΗΣΗΣ ΚΑΤΑ ΔΡΑΣΤΗΡΙΟΤΗΤΑ, 2008-2013  
TABLE 8. NUMBER OF PERSONS ENGAGED IN FULL-TIME EQUIVALENT BY ACTIVITY, 2008-2013

Κώδικας NACE Αναθ. 2 Code NACE Rev. 2	Δραστηριότητα Activity	2008	2009	2010	2011	2012	2013
<u>40</u>	<u>ΧΕΡΣΑΙΕΣ ΜΕΤΑΦΟΡΕΣ</u> <u>LAND TRANSPORT</u>	<u>4.740</u>	<u>5.268</u>	<u>4.955</u>	<u>5.021</u>	<u>4.891</u>	<u>4.840</u>
4931	Αστικές και προαστιακές χερσαίες μεταφορές επιβατών Urban and suburban passenger land transport	871	956	1.022	1.187	1.268	1.339
4932	Εκμετάλλευση ταξί Taxi operation	1.211	1.301	1.071	1.062	1.139	1.129
4939	Άλλες χερσαίες μεταφορές επιβατών Other passenger land transport	324	364	355	527	492	527
4941	Οδικές μεταφορές εμπορευμάτων Freight transport by road	2.252	2.567	2.443	2.188	1.946	1.802
4942	Υπηρεσίες μετακόμισης Removal services	82	80	64	57	46	43
<u>50</u>	<u>ΘΑΛΑΣΣΙΕΣ ΜΕΤΑΦΟΡΕΣ</u> <u>WATER TRANSPORT</u>	<u>3.173</u>	<u>2.969</u>	<u>3.277</u>	<u>2.347</u>	<u>1.806</u>	<u>1.858</u>
501 + 502	Θαλάσσιες και ακτοπολικές μεταφορές επιβατών και φορτίου Sea and coastal passenger and freight water transport	3.173	2.969	3.277	2.347	1.806	1.858
<u>51</u>	<u>ΑΕΡΟΠΟΙΚΙΕΣ ΜΕΤΑΦΟΡΕΣ</u> <u>AIR TRANSPORT</u>	<u>1.899</u>	<u>1.625</u>	<u>1.495</u>	<u>1.148</u>	<u>1.134</u>	<u>1.009</u>
5110	Αεροπορικές μεταφορές επιβατών Passenger air transport	1.899	1.625	1.495	1.148	1.134	1.009
5121	Αεροπορικές μεταφορές εμπορευμάτων Freight air transport	0	0	0	0	0	0
<u>52</u>	<u>ΑΠΟΘΗΚΕΥΣΗ &amp; ΥΠΟΣΤΗΡ/ΚΕΣ ΔΡΑΣΤ/ΤΕΣ</u> <u>WAREHOUSING &amp; SUPPORT ACTIVITIES</u>	<u>7.575</u>	<u>7.847</u>	<u>7.986</u>	<u>8.284</u>	<u>8.356</u>	<u>8.602</u>
5210	Αποθήκευση Warehousing and storage	170	143	125	157	150	135
5221	Δραστηριότητες συναφείς με τις χερσαίες μεταφορές Service activities incidental to land transportation	290	333	320	303	266	249

(Συν. - Cont'd)

ΠΙΝΑΚΑΣ 8 (Συνέχ). ΑΡΙΘΜΟΣ ΑΠΑΣΧΟΛΟΥΜΕΝΩΝ ΑΤΟΜΩΝ ΣΕ ΙΣΟΔΥΝΑΜΙΑ ΠΛΗΡΟΥΣ ΑΠΑΣΧΟΛΗΣΗΣ ΚΑΤΑ ΔΡΑΣΤΗΡΙΟΤΗΤΑ, 2008-2013  
 TABLE 8 (Cont'd). NUMBER OF PERSONS ENGAGED IN FULL-TIME EQUIVALENT BY ACTIVITY, 2008-2013

Κώδικας NACE Αναθ. 2 Code NACE Rev. 2	Δραστηριότητα Activity	2008	2009	2010	2011	2012	2013
5222	Δραστηριότητες συναφείς με τις πλωτές μεταφορές Service activities incidental to water transportation	410	414	405	404	382	353
5223	Δραστηριότητες συναφείς με τις αεροπορικές μεταφορές Service activities incidental to air transportation	2.568	1.740	1.833	1.877	1.958	1.856
5224	Διακίνηση φορτίων Cargo handling	442	513	551	485	470	443
5229	Άλλες υποστηρικτικές προς τη μεταφορά δραστηριότητες Other transportation support activities	3.695	4.704	4.752	5.058	5.130	5.566
<b>53</b>	<b>TAXYΔΡΟΜΙΚΕΣ &amp; ΤΑΧΥΜΕΤΑΦΟΡΙΚΕΣ ΔΡΑΣΤ/ΤΕΣ</b> <b>POST AND COURIER ACTIVITIES</b>	<b>1.206</b>	<b>1.207</b>	<b>1.187</b>	<b>1.322</b>	<b>1.309</b>	<b>1.303</b>
5310	Ταχυδρομικές δραστηριότητες στο πλαίσιο της υποχρέωσης παροχής καθολικής υπηρεσίας Postal activities under universal service obligation	602	647	663	709	701	676
5320	Άλλες ταχυδρομικές και ταχυμεταφορικές δραστηριότητες Other postal and courier activities	604	560	524	613	608	627
<b>ΣΥΝΟΛΟ - TOTAL</b>		<b>18.593</b>	<b>18.916</b>	<b>18.900</b>	<b>18.122</b>	<b>17.496</b>	<b>17.612</b>

ΠΙΝΑΚΑΣ 9. ΑΚΑΘΑΡΙΣΤΕΣ ΕΠΕΝΔΥΣΕΙΣ ΚΑΤΑ ΔΡΑΣΤΗΡΙΟΤΗΤΑ, 2008-2013  
 TABLE 9. GROSS INVESTMENTS BY ACTIVITY, 2008-2013

(Σε τρέχουσες τιμές - €000's)		(At current prices - €000's)						
Κώδικας NACE Αναθ. 2 Code NACE Rev. 2	Δραστηριότητα Activity	2008	2009	2010	2011	2012	2013	
<u>49</u>	<u>ΧΕΡΣΑΙΕΣ ΜΕΤΑΦΟΡΕΣ</u> <u>LAND TRANSPORT</u>	<u>33.716</u>	<u>25.127</u>	<u>63.286</u>	<u>26.498</u>	<u>8.273</u>	<u>5.353</u>	
4931	Αστικές και προαστιακές γεραστές μεταφορές επιβατών Urban and suburban passenger land transport	6.144	4.667	45.484	13.624	1.542	475	
4932	Εκμετάλλευση ταξί Taxi operation	2.481	1.088	2.708	1.760	302	292	
4939	Άλλες γεραστές μεταφορές επιβατών Other passenger land transport	4.222	2.929	2.299	4.024	2.743	1.819	
4941	Οδικές μεταφορές εμπορευμάτων Freight transport by road	18.358	16.239	12.615	6.925	3.650	2.725	
4942	Υπηρεσίες μετακόμισης Removal services	2.511	204	180	165	36	42	
<u>50</u>	<u>ΘΑΛΑΣΣΙΕΣ ΜΕΤΑΦΟΡΕΣ</u> <u>WATER TRANSPORT</u>	<u>209.563</u>	<u>75.177</u>	<u>18.409</u>	<u>1.280</u>	<u>263</u>	<u>303</u>	
501 + 502	Θαλάσσιες και ακτολοϊκές μεταφορές επιβατών και φορτίου Sea and coastal passenger and freight water transport	209.563	75.177	18.409	1.280	263	303	
<u>51</u>	<u>ΑΕΡΟΠΟΙΚΕΣ ΜΕΤΑΦΟΡΕΣ</u> <u>AIR TRANSPORT</u>	<u>1.224</u>	<u>1.583</u>	<u>2.048</u>	<u>1.268</u>	<u>254</u>	<u>97</u>	
5110	Αεροπορικές μεταφορές επιβατών Passenger air transport	1.224	1.583	2.048	1.268	254	97	
5121	Αεροπορικές μεταφορές εμπορευμάτων Freight air transport	0	0	0	0	0	0	

(Συν. - Cont'd)

ΠΙΝΑΚΑΣ 9 (Συνέχ.). ΑΚΑΘΑΡΙΣΤΕΣ ΕΠΕΝΔΥΣΕΙΣ ΚΑΤΑ ΔΡΑΣΤΗΡΙΟΤΗΤΑ, 2008-2013  
TABLE 9 (Cont'd). GROSS INVESTMENTS BY ACTIVITY, 2008-2013

(Σε τρέχουσες τιμές - €000's)

(At current prices - €000's)

Κώδικας NACE Αριθ. 2 Code NACE Rev. 2	Δραστηριότητα Activity	2008	2009	2010	2011	2012	2013
<u>52</u>	<u>ΑΠΟΘΗΚΕΥΣΗ &amp; ΥΠΟΣΤΗΡ/ΚΕΣ ΔΡΑΣΤ/ΤΕΣ</u> <u>WAREHOUSING &amp; SUPPORT ACTIVITIES</u>	<u>267.563</u>	<u>160.322</u>	<u>26.962</u>	<u>27.030</u>	<u>105.810</u>	<u>108.683</u>
5210	Αποθήκευση Warehousing and storage	696	560	157	134	81.091	86.280
5221	Δραστηριότητες συναφείς με τις χερσαίες μεταφορές Service activities incidental to land transportation	1.683	3.247	2.855	1.114	293	170
5222	Δραστηριότητες συναφείς με τις πλωτές μεταφορές Service activities incidental to water transportation	13.512	10.288	8.102	7.641	8.750	10.659
5223	Δραστηριότητες συναφείς με τις αεροπορικές μεταφορές Service activities incidental to air transportation	234.231	120.942	9.387	3.928	5.183	5.113
5224	Διακίνηση φορτίων Cargo handling	4.125	2.108	713	82	257	426
5229	Άλλες υποστηρικτικές προς τη μεταφορά δραστηριότητες Other transportation support activities	13.316	23.177	5.748	14.131	10.236	6.035
<u>53</u>	<u>TAXYΔΡΟΜΙΚΕΣ &amp; TAXYΜΕΤΑΦΟΡΙΚΕΣ ΔΡΑΣΤ/ΤΕΣ</u> <u>POST AND COURIER ACTIVITIES</u>	<u>3.677</u>	<u>1.303</u>	<u>1.799</u>	<u>1.530</u>	<u>1.526</u>	<u>501</u>
5310	Ταχυδρομικές δραστηριότητες στο πλαίσιο της υποχρέωσης παροχής καθολικής υπηρεσίας Postal activities under universal service obligation	613	608	338	827	748	90
5320	Άλλες ταχυδρομικές και ταχυμεταφορικές δραστηριότητες Other postal and courier activities	3.064	695	1.461	703	778	411
<b>ΣΥΝΟΛΟ - TOTAL</b>		<b>515.743</b>	<b>263.512</b>	<b>112.504</b>	<b>57.606</b>	<b>116.126</b>	<b>114.937</b>



**ΠΙΝΑΚΑΣ 10. ΚΑΘΑΡΕΣ ΕΠΕΝΔΥΣΕΙΣ ΚΑΤΑ ΔΡΑΣΤΗΡΙΟΤΗΤΑ, 2008-2013**  
**TABLE 10. NET INVESTMENTS BY ACTIVITY, 2008-2013**

(Σε τρέχουσες τιμές - €000's) (At current prices - €000's)

Κώδικας NACE Αναθ. 2 Code NACE Rev. 2	Δραστηριότητα Activity	2008	2009	2010	2011	2012	2013
<u>49</u>	<b><u>ΧΕΡΣΑΙΕΣ ΜΕΤΑΦΟΡΕΣ</u></b> <b><u>LAND TRANSPORT</u></b>	<u>28.967</u>	<u>318</u>	<u>61.047</u>	<u>23.945</u>	<u>5.059</u>	<u>4.716</u>
4931	Αστικές και προαστιακές χερσαίες μεταφορές επιβατών Urban and suburban passenger land transport	6.004	4.453	45.196	13.592	1.509	430
4932	Εκμετάλλευση ταξί Taxi operation	2.076	562	2.369	1.729	253	285
4939	Άλλες χερσαίες μεταφορές επιβατών Other passenger land transport	2.927	2.815	1.832	3.429	1.938	1.637
4941	Οδικές μεταφορές εμπορευμάτων Freight transport by road	15.480	-7.714	11.470	5.030	1.331	2.322
4942	Υπηρεσίες μετακόμισης Removal services	2.480	202	180	165	28	42
<u>50</u>	<b><u>ΘΑΛΑΣΣΙΕΣ ΜΕΤΑΦΟΡΕΣ</u></b> <b><u>WATER TRANSPORT</u></b>	<u>209.513</u>	<u>70.400</u>	<u>102</u>	<u>1.280</u>	<u>222</u>	<u>226</u>
501+502	Θαλάσσιες και ακτοπολικές μεταφορές επιβατών και φορτίου Sea and coastal passenger and freight water transport	209.513	70.400	102	1.280	222	226
<u>51</u>	<b><u>ΑΕΡΟΠΟΡΙΚΕΣ ΜΕΤΑΦΟΡΕΣ</u></b> <b><u>AIR TRANSPORT</u></b>	<u>580</u>	<u>938</u>	<u>1.394</u>	<u>817</u>	<u>-263</u>	<u>-3.845</u>
5110	Αεροπορικές μεταφορές επιβατών Passenger air transport	580	938	1.394	817	-263	-3.845
5121	Αεροπορικές μεταφορές εμπορευμάτων Freight air transport	0	0	0	0	0	0

(Συν. - Cont'd)

ΠΙΝΑΚΑΣ 10 (Συνέχ.). ΚΑΘΑΡΕΣ ΕΠΕΝΔΥΣΕΙΣ ΚΑΤΑ ΔΡΑΣΤΗΡΙΟΤΗΤΑ, 2008-2013  
TABLE 10 (Cont'd). NET INVESTMENTS BY ACTIVITY, 2008-2013

		(At current prices - €000's)					
Κώδικας NACE Αναθ. 2 Code NACE Rev. 2	Δραστηριότητα Activity	2008	2009	2010	2011	2012	2013
<u>52</u>	<u>ΑΠΟΘΗΚΕΥΣΗ &amp; ΥΠΟΣΤΗΡΙΚΤΕΣ ΔΡΑΣΤ/ΤΕΣ</u> <u>WAREHOUSING &amp; SUPPORT ACTIVITIES</u>	<u>263.405</u>	<u>158.903</u>	<u>26.213</u>	<u>25.198</u>	<u>104.152</u>	<u>106.977</u>
5210	Αποθήκευση Warehousing and storage	687	539	157	133	81.074	86.257
5221	Δραστηριότητες συναφείς με τις χερσαίες μεταφορές Service activities incidental to land transportation	1.244	2.721	2.769	1.062	293	161
5222	Δραστηριότητες συναφείς με τις πλωτές μεταφορές Service activities incidental to water transportation	12.741	10.282	8.102	7.523	8.750	10.659
5223	Δραστηριότητες συναφείς με τις αεροπορικές μεταφορές Service activities incidental to air transportation	232.043	120.709	9.387	3.855	4.712	3.962
5224	Διακίνηση φορτίων Cargo handling	3.669	1.999	705	23	235	413
5229	Άλλες υποστηρικτικές προς τη μεταφορά δραστηριότητες Other transportation support activities	13.021	22.653	5.093	12.602	9.088	5.525
<u>53</u>	<u>ΤΑΧΥΔΡΟΜΙΚΕΣ &amp; ΤΑΧΥΜΕΤΑΦΟΡΙΚΕΣ ΔΡΑΣΤ/ΤΕΣ</u> <u>POST AND COURIER ACTIVITIES</u>	<u>3.677</u>	<u>1.299</u>	<u>1.780</u>	<u>1.525</u>	<u>1.460</u>	<u>342</u>
5310	Ταχυδρομικές δραστηριότητες στο πλαίσιο της υποχρέωσης παροχής καθολικής υπηρεσίας Postal activities under universal service obligation	613	608	338	827	748	90
5320	Άλλες ταχυδρομικές και ταχυμεταφορικές δραστηριότητες Other postal and courier activities	3.064	691	1.442	698	712	252
<b>ΣΥΝΟΛΟ - TOTAL</b>		<b>506.142</b>	<b>231.858</b>	<b>90.536</b>	<b>52.765</b>	<b>110.630</b>	<b>108.416</b>

(Σε τρέχουσες τιμές - €000's)

**ΠΙΝΑΚΑΣ 11. ΚΑΤΑΝΟΜΗ ΠΡΟΣΤΙΘΕΜΕΝΗΣ ΑΞΙΑΣ ΚΑΤΑ ΣΥΝΤΕΛΕΣΤΕΣ ΕΙΣΟΔΗΜΑΤΩΝ, 2008-2013**  
**TABLE 11. BREAKDOWN OF VALUE ADDED BY FACTOR INCOME, 2008-2013**

(Σε τρέχουσες τιμές - €000's)							(At current prices - €000's)
Κατηγορίες συντελεστών	2008	2009	2010	2011	2012	2013	Categories of factor income
Απολαβές μισθωτών	427.345	500.855	512.398	486.500	459.341	442.202	Compensation of employees
Τεκμαρτοί μισθοί και ημερομίσθια, αυτοεργοδοτούμενων	53.516	36.365	31.942	24.680	20.518	18.139	Imputed wages and salaries of self employed
Τόκοι δανείων	37.110	49.777	75.217	77.179	68.868	64.227	Interest paid on loans
Αποσβέσεις	104.789	111.013	128.799	119.883	100.768	97.752	Depreciation
Έμμεσοι φόροι	23.235	20.631	20.395	16.211	13.654	13.787	Indirect taxes
Εναπομένον πλεόνασμα	180.375	160.834	103.341	92.636	60.498	73.745	Residual operating surplus
<b>ΠΡΟΣΤΙΘΕΜΕΝΗ ΑΞΙΑ ΣΕ ΤΡΕΧΟΥΣΕΣ ΤΙΜΕΣ</b>	<b>826.370</b>	<b>879.475</b>	<b>872.092</b>	<b>817.089</b>	<b>723.647</b>	<b>709.852</b>	<b>VALUE ADDED AT CURRENT PRICES</b>

Ποσοστιαία κατανομή (%)	2008	2009	2010	2011	2012	2013	Percentage distribution (%)
Απολαβές μισθωτών	51,7	57,0	58,8	59,5	63,5	62,3	Compensation of employees
Τεκμαρτοί μισθοί και ημερομίσθια, αυτοεργοδοτούμενων	6,5	4,1	3,7	3,0	2,8	2,6	Imputed wages and salaries of self employed
Τόκοι δανείων	4,5	5,7	8,6	9,4	9,5	9,0	Interest paid on loans
Αποσβέσεις	12,7	12,6	14,8	14,7	13,9	13,8	Depreciation
Έμμεσοι φόροι	2,8	2,3	2,3	2,0	1,9	1,9	Indirect taxes
Εναπομένον πλεόνασμα	21,8	18,3	11,8	11,4	8,4	10,4	Residual operating surplus
<b>ΠΡΟΣΤΙΘΕΜΕΝΗ ΑΞΙΑ ΣΕ ΤΡΕΧΟΥΣΕΣ ΤΙΜΕΣ</b>	<b>100,0</b>	<b>100,0</b>	<b>100,0</b>	<b>100,0</b>	<b>100,0</b>	<b>100,0</b>	<b>VALUE ADDED AT CURRENT PRICES</b>

ΠΙΝΑΚΑΣ 12. ΑΠΑΣΧΟΛΗΣΗ (ΣΕ ΙΣΟΔΥΝΑΜΙΑ ΠΛΗΡΟΥΣ ΑΠΑΣΧΟΛΗΣΗΣ), ΕΡΓΑΤΙΚΟ ΚΟΣΤΟΣ ΚΑΙ ΣΥΝΕΙΣΦΟΡΕΣ, 2008-2013  
 TABLE 12. EMPLOYMENT (IN FULL-TIME EQUIVALENT), LABOUR COSTS AND CONTRIBUTIONS, 2008-2013

ΕΤΟΣ YEAR	Αριθμός απασχολούμενων Number of persons engaged						Εργατικό κόστος (€000'ς) Labour costs (€000's)							
	Σύνολο Total		Εργαζόμενοι ιδιοκτήτες Working propri- etors		Μέλη της οικογένειας χωρίς μισθό Unpaid family workers		Μισθωτοί Emplo- yees		Σύνολο Total		Εργαζόμενοι ιδιοκτήτες Working propri- etors		Μισθωτοί Emplo- yees	
2008	18.593	2.178	8	16.407	480.861	47.551	18	384.424	48.868	5.965	42.903			
2009	18.916	2.089	0	16.827	537.220	32.874	0	448.337	56.009	3.491	52.518			
2010	18.900	1.698	2	17.200	544.340	28.238	3	457.055	59.044	3.701	55.343			
2011	18.122	1.575	5	16.542	511.180	21.584	22	423.753	65.821	3.074	62.747			
2012	17.496	1.370	8	16.118	479.859	18.154	46	398.191	63.468	2.318	61.150			
2013	17.612	1.352	1	16.259	460.341	15.868	14	383.298	61.161	2.257	58.904			

ΠΙΝΑΚΑΣ 13. ΕΝΟΙΚΙΑ ΠΛΗΡΩΤΕΑ ΚΑΙ ΕΙΣΠΡΑΚΤΕΑ ΚΑΤΑ ΔΡΑΣΤΗΡΙΟΤΗΤΑ, 2008-2013  
TABLE 13. RENTS PAID AND RECEIVED BY ACTIVITY, 2008-2013

Κώδικας NACE Αναθ. 2 Code NACE Rev. 2	Δραστηριότητα Activity	Ενοίκια πληρωτέα - Rents paid						Ενοίκια εισπρακτέα - Rents received					
		2008	2009	2010	2011	2012	2013	2008	2009	2010	2011	2012	2013
<u>49</u>	<u>ΧΕΡΣΑΙΕΣ ΜΕΤΑΦΟΡΕΣ</u> <u>LAND TRANSPORT</u>	<u>2.882</u>	<u>2.681</u>	<u>9.385</u>	<u>11.121</u>	<u>7.468</u>	<u>7.496</u>	<u>870</u>	<u>213</u>	<u>5.630</u>	<u>1.190</u>	<u>338</u>	
4931	Αστικές και προαστιακές χερσαίες μεταφορές επιβατών Urban and suburban passenger land transport	298	347	6.210	8.761	4.933	4.570	144	109	102	0	4	
4932	Εκμετάλλευση ταξί Taxi operation	596	675	428	550	494	450	2	22	6	2	0	
4939	Άλλες χερσαίες μεταφορές επιβατών Other passenger land transport	740	156	392	391	953	584	7	10	5.372	1.160	138	
4941	Οδικές μεταφορές εμπορευμάτων Freight transport by road	1.059	1.318	2.172	1.232	903	1.737	717	42	150	28	196	
4942	Υπηρεσίες μετακόμισης Removal services	189	185	183	187	185	155	0	30	0	0	0	
<u>50</u>	<u>ΘΑΛΑΣΣΙΕΣ ΜΕΤΑΦΟΡΕΣ</u> <u>WATER TRANSPORT</u>	<u>272</u>	<u>164</u>	<u>230</u>	<u>243</u>	<u>402</u>	<u>452</u>	<u>232</u>	<u>9</u>	<u>9</u>	<u>140</u>	<u>165</u>	
501+502	Θαλάσσιες και ακτοπολικές μεταφορές επιβατών και φορτίου Sea and coastal passenger and freight water transport	272	164	230	243	402	452	232	9	9	140	165	
<u>51</u>	<u>ΑΕΡΟΠΟΡΙΚΕΣ ΜΕΤΑΦΟΡΕΣ</u> <u>AIR TRANSPORT</u>	<u>41.155</u>	<u>36.856</u>	<u>37.424</u>	<u>31.165</u>	<u>25.199</u>	<u>22.493</u>	<u>65</u>	<u>66</u>	<u>67</u>	<u>50</u>	<u>50</u>	
5110	Αεροπορικές μεταφορές επιβατών Transport of passengers by air	41.155	36.856	37.424	31.165	25.199	22.493	65	66	67	50	50	
5120	Αεροπορικές μεταφορές φορτίου Transport of freight by air	0	0	0	0	0	0	0	0	0	0	0	

(Συν. - Cont'd)

(Σε τρέχουσες τιμές - €000's)

ΠΙΝΑΚΑΣ 13 (Συνέχ.): ΕΝΟΙΚΙΑ ΠΛΗΡΩΤΕΑ ΚΑΙ ΕΙΣΠΡΑΚΤΕΑ ΚΑΤΑ ΔΡΑΣΤΗΡΙΟΤΗΤΑ, 2008-2013  
TABLE 13 (Cont'd). RENTS PAID AND RECEIVED BY ACTIVITY, 2008-2013

(Σε τρέχουσες τιμές - €000's)

Κώδικας NACE Αναθ. 2 Code NACE Rev. 2	Δραστηριότητα Activity	Ενοίκια πληρωτέα - Rents paid						Ενοίκια εισπρακτέα - Rents received					
		2008	2009	2010	2011	2012	2013	2008	2009	2010	2011	2012	2013
<u>52</u>	<u>ΑΠΟΘΗΚΕΥΣΗ &amp; ΥΠΟΣΤΗΡ/ΚΕΣ ΔΡΑΣΤ/ΤΕΣ</u> <u>WAREHOUSING &amp; TRANSPORT ACTIVITIES</u>	<u>10.375</u>	<u>14.842</u>	<u>15.388</u>	<u>15.923</u>	<u>17.059</u>	<u>15.310</u>	<u>2.254</u>	<u>2.183</u>	<u>3.151</u>	<u>882</u>	<u>1.610</u>	
5210	Αποθήκευση Warehousing and storage	1.906	2.062	2.162	2.054	2.002	1.848	20	42	221	46	110	
5221	Δραστηριότητες συναφείς με τις χερσαίες μεταφορές Service activities incidental to land transportation	389	1.550	1.167	945	931	982	16	17	15	63	60	
5222	Δραστηριότητες συναφείς με τις πλωτές μεταφορές Service activities incidental to water transportation	326	375	335	280	289	378	0	0	0	0	0	
5223	Δραστηριότητες συναφείς με τις αεροπορικές μεταφορές Service activities incidental to air transportation	1.181	2.060	2.812	2.329	3.203	2.161	0	0	0	0	0	
5224	Διακίνηση φορτίων Cargo handling	199	247	182	216	57	168	0	0	0	0	0	
5229	Άλλες υποστηρικτικές προς τη μεταφορά δραστηριότητες Other transportation support activities	6.374	8.548	8.730	10.099	10.577	9.773	2.218	2.124	2.915	773	1.440	
<u>53</u>	<u>ΤΑΧΥΔΡΟΜΙΚΕΣ ΚΑΙ ΤΑΧΥΜΕΤΑΦΟΡΙΚΕΣ</u> <u>ΔΡΑΣΤΗΡΙΟΤΗΤΕΣ</u> <u>POST AND COURIER ACTIVITIES</u>	<u>1.367</u>	<u>1.606</u>	<u>1.288</u>	<u>1.460</u>	<u>1.469</u>	<u>1.405</u>	<u>45</u>	<u>33</u>	<u>53</u>	<u>48</u>	<u>33</u>	
5310	Ταχυδρομικές δραστηριότητες στο πλαίσιο της υποχρέωσης παροχής καθολικής υπηρεσίας Postal activities under universal service obligation	396	555	518	543	532	534	0	0	0	0	0	
5320	Άλλες ταχυδρομικές και ταχυμεταφορικές δραστηριότητες Other postal and courier activities	971	1.051	770	917	937	871	45	33	53	48	33	
<b>Σ Υ Ν Ο Λ Ο - Τ Ο Τ Α Λ</b>		<b>56.051</b>	<b>56.149</b>	<b>63.715</b>	<b>59.912</b>	<b>51.597</b>	<b>47.156</b>	<b>3.466</b>	<b>2.504</b>	<b>8.910</b>	<b>2.310</b>	<b>2.196</b>	

ΠΙΝΑΚΑΣ 14. ΤΟΚΟΙ ΔΑΝΕΙΩΝ ΚΑΙ ΑΠΟΣΒΕΣΕΙΣ ΚΑΤΑ ΔΡΑΣΤΗΡΙΟΤΗΤΑ, 2008-2013  
TABLE 14. INTEREST PAID ON LOANS AND DEPRECIATION BY ACTIVITY, 2008-2013

Κώδικας NACE Αναθ. 2 Code NACE Rev. 2	Δραστηριότητα Activity	(Σε τρέχουσες τιμές - €000's)											
		Τόκοι δανείων - Interest paid on loans					Αποσβέσεις - Depreciation						
		2008	2009	2010	2011	2012	2013	2008	2009	2010	2011	2012	2013
<b>49</b>	<b><u>ΧΕΡΣΑΙΕΣ ΜΕΤΑΦΟΡΕΣ</u></b> <b><u>LAND TRANSPORT</u></b>	<b><u>4.447</u></b>	<b><u>5.074</u></b>	<b><u>7.875</u></b>	<b><u>10.007</u></b>	<b><u>8.272</u></b>	<b><u>7.210</u></b>	<b><u>25.790</u></b>	<b><u>27.419</u></b>	<b><u>28.001</u></b>	<b><u>29.495</u></b>	<b><u>25.533</u></b>	<b><u>20.526</u></b>
4931	Αστικές και προαστιακές χερσαίες μεταφορές επιβατών Urban and suburban passenger land transport	1.169	1.278	3.041	3.976	3.293	3170	4337	5.288	6.756	5.814	5.644	5609
4932	Εκμετάλλευση ταξί Taxi operation	391	360	392	757	523	543	3408	2.982	2.522	2.664	1.516	1564
4939	Άλλες χερσαίες μεταφορές επιβατών Other passenger land transport	583	771	798	1.593	1.092	902	2628	3.089	2.667	6.099	4.603	4069
4941	Οδικές μεταφορές εμπορευμάτων Freight transport by road	2.288	2.652	3.632	3.667	3.347	2569	15271	15.942	15.853	14.812	13.712	9212
4942	Υπηρεσίες μετακόμησης Removal services	16	13	12	14	17	26	146	118	203	106	58	72
<b>50</b>	<b><u>ΘΑΛΑΣΣΙΕΣ ΜΕΤΑΦΟΡΕΣ</u></b> <b><u>WATER TRANSPORT</u></b>	<b><u>12.204</u></b>	<b><u>18.082</u></b>	<b><u>19.802</u></b>	<b><u>19.088</u></b>	<b><u>9.950</u></b>	<b><u>9.958</u></b>	<b><u>35.823</u></b>	<b><u>38.176</u></b>	<b><u>39.352</u></b>	<b><u>27.740</u></b>	<b><u>18.726</u></b>	<b><u>18.949</u></b>
501+502	Θαλάσσιες και ακτοπλοϊκές μεταφορές επιβατών και φορτίου Sea and coastal passenger and freight water transport	12.204	18.082	19.802	19.088	9.950	9958	35823	38.176	39.352	27.740	18.726	18949
<b>51</b>	<b><u>ΑΕΡΟΠΟΡΙΚΕΣ ΜΕΤΑΦΟΡΕΣ</u></b> <b><u>AIR TRANSPORT</u></b>	<b><u>5.106</u></b>	<b><u>1.611</u></b>	<b><u>795</u></b>	<b><u>920</u></b>	<b><u>590</u></b>	<b><u>344</u></b>	<b><u>11.194</u></b>	<b><u>7.910</u></b>	<b><u>7.922</u></b>	<b><u>7.142</u></b>	<b><u>3.545</u></b>	<b><u>2.262</u></b>
5110	Αεροπορικές μεταφορές επιβατών Transport of passengers by air	5.106	1.611	795	920	590	344	11194	7.910	7.922	7.142	3.545	2262
5120	Αεροπορικές μεταφορές φορτίου Transport of freight by air	0	0	0	0	0	0	0	0	0	0	0	0

(Συν. - Cont'd)

ΠΙΝΑΚΑΣ 14 (Συνέχ.). ΤΟΚΟΙ ΔΑΝΕΙΩΝ ΚΑΙ ΛΙΟΣΒΕΒΕΣΕΙΣ ΚΑΤΑ ΔΡΑΣΤΗΡΙΟΤΗΤΑ, 2008-2013  
TABLE 14 (Cont'd). INTEREST PAID ON LOANS AND DEPRECIATION BY ACTIVITY, 2008-2013

(Σε τρέχουσες τιμές - €000's) (At current prices - €000's)

Κώδικας NACE Αναθ. 2 Code NACE Rev. 2	Δραστηριότητα Activity	Τόκοι δανείων - Interest paid on loans						Αποσβέσεις - Depreciation					
		2008	2009	2010	2011	2012	2013	2008	2009	2010	2011	2012	2013
<b>52</b>	<b>ΛΙΟΦΗΚΕΥΣΗ &amp; ΥΠΟΣΤΗΡ/ΚΕΣ ΔΡΑΣΤ/ΤΕΣ</b> <b>WAREHOUSING &amp; TRANSPORT ACTIVITIES</b>	<u>15.013</u>	<u>24.711</u>	<u>46.248</u>	<u>46.654</u>	<u>49.468</u>	<u>46.295</u>	<u>30.827</u>	<u>36.266</u>	<u>52.125</u>	<u>54.107</u>	<u>51.566</u>	<u>54.337</u>
5210	Αποθήκευση Warehousing and storage	163	224	350	485	1.640	4905	1822	1.466	1.619	976	705	595
5221	Δραστηριότητες συναφείς με τις χερσαίες μεταφορές Service activities incidental to land transportation	2.623	2.232	1.107	851	386	459	3217	2.443	1.863	1.366	636	431
5222	Δραστηριότητες συναφείς με τις πλωτές μεταφορές Service activities incidental to water transportation	2.800	3.107	3.253	2.967	1.208	39	6530	6.406	6.551	6.364	6.076	5856
5223	Δραστηριότητες συναφείς με τις αεροπορικές μεταφορές Service activities incidental to air transportation	1.228	11.725	32.940	34.614	33.646	30762	8089	13.152	29.839	31.142	32.473	34765
5224	Διακίνηση φορτίων Cargo handling	1.146	1.220	1.213	1.026	988	754	2866	3.202	2.793	2.855	1.301	1252
5229	Άλλες υποστηρικτικές προς τη μεταφορά δραστηριότητες Other transportation support activities	7.053	6.203	7.385	6.711	11.600	9376	8303	9.597	9.460	11.404	10.375	11438
<b>53</b>	<b>ΤΑΧΥΔΡΟΜΙΚΕΣ ΚΑΙ ΤΑΧΥΜΕΤΑΦΟΡΙΚΕΣ ΔΡΑΣΤΗΡΙΟΤΗΤΕΣ</b> <b>POST AND COURIER ACTIVITIES</b>	<u>340</u>	<u>299</u>	<u>497</u>	<u>510</u>	<u>588</u>	<u>420</u>	<u>1.155</u>	<u>1.242</u>	<u>1.399</u>	<u>1.399</u>	<u>1.398</u>	<u>1.678</u>
5310	Ταχυδρομικές δραστηριότητες στο πλαίσιο της υποχρέωσης παροχής καθολικής υπηρεσίας Postal activities under universal service obligation	0	0	0	0	0	0	307	297	343	418	484	490
5320	Άλλες ταχυδρομικές και ταχυμεταφορικές δραστηριότητες Other postal and courier activities	340	299	497	510	588	420	848	945	1.056	981	914	1188
<b>Σ Υ Ν Ο Λ Ο - T O T A L</b>		<b>37.110</b>	<b>49.777</b>	<b>75.217</b>	<b>77.179</b>	<b>68.868</b>	<b>64.227</b>	<b>104.789</b>	<b>111.013</b>	<b>128.799</b>	<b>119.883</b>	<b>100.768</b>	<b>97.752</b>



ΠΙΝΑΚΑΣ 15. ΑΠΑΣΧΟΛΗΣΗ, ΕΡΓΑΤΙΚΟ ΚΟΣΤΟΣ ΚΑΙ ΣΥΝΕΙΣΦΟΡΕΣ ΚΑΤΑ ΔΡΑΣΤΗΡΙΟΤΗΤΑ, 2013  
TABLE 15. EMPLOYMENT, LABOUR COSTS AND CONTRIBUTIONS BY ACTIVITY, 2013

Κώδικας NACE Αναθ. 2	Code NACE Rev. 2	Δραστηριότητα Activity	Αριθμός απασχολούμενων (σε ισοδυναμία πλήρους απασχόλησης) (in full-time equivalent)				Εργατικό κόστος (€000's) Labour costs (€000's)							
			Σύνολο	Εργαζόμενοι ιδιοκτήτες	Μέλη της οικογένειας χωρίς μισθό	Μισθωτοί	Σύνολο	Εργαζόμενοι ιδιοκτήτες	Μέλη της οικογένειας χωρίς μισθό	Μισθωτοί	Σύνολο	Εργαζόμενοι ιδιοκτήτες	Μισθωτοί	
			Total	Working proprietors	Unpaid family workers	Employees	Total	Working proprietors	Unpaid family workers	Employees	Total	Working proprietors	Unpaid family workers	Employees
<b>49</b>		<b>ΧΕΡΣΑΙΕΣ ΜΕΤΑΦΟΡΕΣ</b> <b>LAND TRANSPORT</b>	<b>4.840</b>	<b>1.112</b>	<b>1</b>	<b>3.727</b>	<b>91.818</b>	<b>13.538</b>	<b>14</b>	<b>65.651</b>	<b>12.615</b>	<b>1.974</b>	<b>10.641</b>	
4931		Αστικές και προαστιακές χερσαίες μεταφορές επιβατών Urban and suburban passenger land transport	1.339	2	0	1.337	36.222	12	0	30.478	5.732	2	5.730	
4932		Εκμετάλλευση ταξί Taxi operation	1.129	741	0	388	15.969	9.086	0	4.911	1.972	1.306	666	
4939		Άλλες χερσαίες μεταφορές επιβατών Other passenger land transport	527	69	0	458	8.360	704	0	6.604	1.052	119	933	
4941		Οδικές μεταφορές εμπορευμάτων Freight transport by road	1.802	295	1	1.506	30.280	3.661	14	22.852	3.753	537	3.216	
4942		Υπηρεσίες μετακόμισης Removal services	43	5	0	38	987	75	0	806	106	10	96	
<b>50</b>		<b>ΘΑΛΑΣΣΙΕΣ ΜΕΤΑΦΟΡΕΣ</b> <b>WATER TRANSPORT</b>	<b>1.858</b>	<b>11</b>	<b>0</b>	<b>1.847</b>	<b>28.367</b>	<b>111</b>	<b>0</b>	<b>27.803</b>	<b>453</b>	<b>9</b>	<b>444</b>	
501 + 502		Θαλάσσιες και ακτοπλοϊκές μεταφορές επιβατών και φορτίου Sea and coastal passenger and freight water transport	1.858	11	0	1.847	28.367	111	0	27.803	453	9	444	
<b>51</b>		<b>ΑΕΡΟΠΟΙΚΕΣ ΜΕΤΑΦΟΡΕΣ</b> <b>AIR TRANSPORT</b>	<b>1.009</b>	<b>0</b>	<b>0</b>	<b>1.009</b>	<b>44.328</b>	<b>0</b>	<b>0</b>	<b>37.715</b>	<b>6.613</b>	<b>0</b>	<b>6.613</b>	
5110		Αεροπορικές μεταφορές επιβατών Transport of passengers by air	1.009	0	0	1.009	44.328	0	0	37.715	6.613	0	6.613	
5121		Αεροπορικές μεταφορές φορτίου Transport of freight by air	0	0	0	0	0	0	0	0	0	0	0	

(Συν. - Cont'd)

ΠΙΝΑΚΑΣ 15 (Συνέχεια). ΑΠΑΣΧΟΛΗΣΗ, ΕΡΓΑΤΙΚΟ ΚΟΣΤΟΣ ΚΑΙ ΣΥΝΕΙΣΦΟΡΕΣ ΚΑΤΑ ΔΡΑΣΤΗΡΙΟΤΗΤΑ, 2013  
TABLE 15 (Cont'd). EMPLOYMENT, LABOUR COSTS AND CONTRIBUTIONS BY ACTIVITY, 2013

Κώδικας NACE Αναθ. 2  Code NACE Rev. 2	Δραστηριότητα Activity	Αριθμός απασχολούμενων (σε ισοδυναμία πλήρους απασχόλησης) Number of persons engaged (in full-time equivalent)				Εργατικό κόστος (€000's) Labour costs (€000's)						
		Σύνολο	Εργαζόμενοι ιδιοκτήτες	Μέλη της οικογένειας χωρίς μισθό	Μισθωτοί	Σύνολο	Εργαζόμενοι ιδιοκτήτες	Μέλη της οικογένειας χωρίς μισθό	Μισθωτοί	Σύνολο	Εργαζόμενοι ιδιοκτήτες	Μισθωτοί
		Total	Working proprietors	Unpaid family workers	Employees	Total	Working proprietors	Unpaid family workers	Employees	Total	Working proprietors	Employees
<b>52</b>	<b><u>ΑΠΟΘΗΚΕΥΣΗ &amp; ΥΠΟΣΤΗΡ/ΚΕΣ ΔΡΑΣΤ/ΤΕΣ</u></b> <b><u>WAREHOUSING &amp; TRANSPORT ACTIVITIES</u></b>	<b>8.602</b>	<b>127</b>	<b>0</b>	<b>8.475</b>	<b>268.621</b>	<b>1.300</b>	<b>0</b>	<b>228.865</b>	<b>38.456</b>	<b>166</b>	<b>38.290</b>
5210	Αποθήκευση Warehousing and storage	135	2	0	133	4.931	21	0	4.017	893	2	891
5221	Δραστηριότητες συναφείς με τις γη-ρασιές μεταφορές Service activities incidental to land transportation	249	38	0	211	3.953	429	0	3.037	487	47	440
5222	Δραστηριότητες συναφείς με τις πλωτές μεταφορές Service activities incidental to water transportation	353	0	0	353	19.038	0	0	16.262	2.776	0	2.776
5223	Δραστηριότητες συναφείς με τις αεροπορικές μεταφορές Service activities incidental to air transportation	1.856	0	0	1.856	51.865	0	0	45.523	6.342	0	6.342
5224	Διακίνηση φορτίων Cargo handling	443	80	0	363	9.621	817	0	7.560	1.244	117	1.127
5229	Άλλες υποστηρικτικές προς τη μεταφορά δραστηριότητες Other transportation support activities	5.566	7	0	5.559	179.213	33	0	152.466	26.714	0	26.714
<b>53</b>	<b><u>ΤΑΧΥΔΡΟΜΙΚΕΣ ΚΑΙ ΤΑΧΥΜΕΤΑΦΟΡΙΚΕΣ</u></b> <b><u>ΔΡΑΣΤΗΡΙΟΤΗΤΕΣ</u></b>	<b>1.303</b>	<b>102</b>	<b>0</b>	<b>1.201</b>	<b>27.207</b>	<b>919</b>	<b>0</b>	<b>23.264</b>	<b>3.024</b>	<b>108</b>	<b>2.916</b>
5310	Ταχυδρομικές δραστηριότητες στο πλαίσιο της υποχρέωσης παροχής καθολικής υπηρεσίας Postal activities under universal service obligation	676	0	0	676	16.687	0	0	14.858	1.829	0	1.829
5320	Άλλες ταχυδρομικές και ταχυμεταφορικές δραστηριότητες Other postal and courier activities	627	102	0	525	10.520	919	0	8.406	1.195	108	1.087
<b>ΣΥΝΟΛΟ - TOTAL</b>		<b>17.612</b>	<b>1.352</b>	<b>1</b>	<b>16.259</b>	<b>460.341</b>	<b>15.868</b>	<b>14</b>	<b>383.298</b>	<b>61.161</b>	<b>2.257</b>	<b>58.904</b>

ΠΙΝΑΚΑΣ 16. ΑΚΑΘΑΡΙΣΤΗ ΑΞΙΑ ΠΑΡΑΓΩΓΗΣ, ΕΞΟΔΑ ΚΑΙ ΠΡΟΣΤΙΘΕΜΕΝΗ ΑΞΙΑ ΚΑΤΑ ΔΡΑΣΤΗΡΙΟΤΗΤΑ, 2013  
TABLE 16. GROSS OUTPUT, INPUTS AND VALUE ADDED BY ACTIVITY, 2013

(Σε τρέχουσες τιμές - €000's)

Κώδικας NACE Αναθ. 2	Code NACE Rev. 2	Δραστηριότητα Activity	Ακαθάριστη αξία παραγωγής Gross output (1)	Σύνολο εξόδων Total of inputs (2) = (3+4+5)	Έξοδα παραγωγής Direct costs (3)	Διοικητικά έξοδα Administrative costs (4)	Ενοίκια πληρωτέα Rents paid (5)	Προστιθέμενη αξία σε τρέχουσες τιμές Value added at current prices (6) = (1-2)	Έμμεσοι φόροι Indirect taxes (7)	Προστιθέμενη αξία σε τρέχουσες τιμές συντελεστών Value added at factor cost (8) = (6-7)
<u>49</u>		<u>ΧΕΡΣΑΙΕΣ ΜΕΤΑΦΟΡΕΣ</u> <u>LAND TRANSPORT</u>	<u>274.291</u>	<u>145.872</u>	<u>126.382</u>	<u>11.994</u>	<u>7.496</u>	<u>128.419</u>	<u>2.539</u>	<u>125.880</u>
4931		Αστικές και προαστιακές χερσαίες μεταφορές επιβατών Urban and suburban passenger land transport	81.088	32.363	24.730	3.063	4.570	48.725	40	48.685
4932		Εκμετάλλευση ταξί Taxi operation	32.511	13.635	11.263	1.922	450	18.876	343	18.533
4939		Άλλες χερσαίες μεταφορές επιβατών Other passenger land transport	31.720	17.749	15.738	1.427	584	13.971	256	13.715
4941		Οδικές μεταφορές εμπορευμάτων Freight transport by road	124.832	79.725	72.653	5.335	1.737	45.107	1.883	43.224
4942		Υπηρεσίες μετακόμισης Removal services	4.140	2.400	1.998	247	155	1.740	17	1.723
<u>50</u>		<u>ΘΑΛΑΣΣΙΕΣ ΜΕΤΑΦΟΡΕΣ</u> <u>WATER TRANSPORT</u>	<u>149.952</u>	<u>76.764</u>	<u>57.444</u>	<u>18.868</u>	<u>452</u>	<u>73.188</u>	<u>9.604</u>	<u>63.584</u>
501+502		Θαλάσσιες και ακτοπλοϊκές μεταφορές επιβατών και φορτίου Sea and coastal passenger and freight water transport	149.952	76.764	57.444	18.868	452	73.188	9.604	63.584
<u>51</u>		<u>ΑΕΡΟΠΟΙΚΕΣ ΜΕΤΑΦΟΡΕΣ</u> <u>AIR TRANSPORT</u>	<u>165.354</u>	<u>155.173</u>	<u>125.335</u>	<u>7.345</u>	<u>22.493</u>	<u>10.181</u>	<u>37</u>	<u>10.144</u>
5110		Αεροπορικές μεταφορές επιβατών Transport of passengers by air	165.354	155.173	125.335	7.345	22.493	10.181	37	10.144
5121		Αεροπορικές μεταφορές φορτίου Transport of freight by air	0	0	0	0	0	0	0	0

(Συν. - Cont'd)

ΠΙΝΑΚΑΣ 16 (Συνέχ.). ΑΚΑΘΑΡΙΣΤΗ ΑΞΙΑ ΠΑΡΑΓΩΓΗΣ, ΕΞΟΔΑ ΚΑΙ ΠΡΟΣΤΙΘΕΜΕΝΗ ΑΞΙΑ ΚΑΤΑ ΔΡΑΣΤΗΡΙΟΤΗΤΑ, 2013  
TABLE 16 (Cont'd). GROSS OUTPUT, INPUTS AND VALUE ADDED BY ACTIVITY, 2013

(Σε τρέχουσες τιμές - €000's)

Κώδικας NACE Αναθ. 2	Code NACE Rev. 2	Δραστηριότητα Activity	Ακαθά- ριστη αξία παραγωγής	Σύνολο εξόδων	Εξόδα παρα- γωγής	Διοικη- τικά έξοδα	Ενοίκια πληρωτέα	Προστι- θέμενη αξία σε τρέχουσες τιμές	Εμμεσοί φόροι	Προστι- θέμενη αξία σε τιμές συντελεστών
			Gross output (1)	Total of inputs (2) = (3+4+5)	Direct costs (3)	Admini- strative costs (4)	Rents paid (5)	Value added at current prices (6) = (1-2)	Indirect taxes (7)	Value added at factor cost (8) = (6-7)
<u>52</u>		<b>ΑΠΟΘΗΚΕΥΣΗ &amp; ΥΠΟΣΤΗΡ/ΚΕΣ ΔΡΑΣΤ/ΤΕΣ</b> <b>WAREHOUSING &amp; TRANSPORT ACTIVITIES</b>	<u>1.693.515</u>	<u>1.229.053</u>	<u>1.152.733</u>	<u>61.010</u>	<u>15.310</u>	<u>464.462</u>	<u>1.478</u>	<u>462.984</u>
5210		Αποθήκευση Warehousing and storage	16.045	6.210	2.807	1.555	1.848	9.835	78	9.757
5221		Δραστηριότητες συναφείς με τις χερσαίες μεταφορές Service activities incidental to land transportation	11.555	5.406	3.766	658	982	6.149	213	5.936
5222		Δραστηριότητες συναφείς με τις πλωτές μεταφορές Service activities incidental to water transportation	53.380	10.171	8.338	1.455	378	43.209	71	43.138
5223		Δραστηριότητες συναφείς με τις αεροπορικές μεταφορές Service activities incidental to air transportation	247.223	108.332	94.948	11.223	2.161	138.891	84	138.807
5224		Διακίνηση φορτίων Cargo handling	25.279	7.509	6.334	1.007	168	17.770	99	17.671
5229		Άλλες υποστηρικτικές προς τη μεταφορά δραστηριότητες Other transportation support activities	1.340.033	1.091,425	1.036,540	45,112	9,773	248,608	933	247,675
<u>53</u>		<b>TAXYAPOMIKES ΚΑΙ TAXYMETΑΦΟΡΙΚΕΣ</b> <b>ΔΡΑΣΤΗΡΙΟΤΗΤΕΣ</b> <b>POST AND COURIER ACTIVITIES</b>	<u>57.273</u>	<u>23.671</u>	<u>14.365</u>	<u>7.901</u>	<u>1.405</u>	<u>33.602</u>	<u>129</u>	<u>33.473</u>
5310		Ταχυδρομικές δραστηριότητες στο πλαίσιο της υποχρέωσης παροχής καθολικής υπηρεσίας Postal activities under universal service obligation	30,168	8,241	7,023	684	534	21,927	2	21,925
5320		Άλλες ταχυδρομικές και ταχυμεταφορικές δραστηριότητες Other postal and courier activities	27,105	15,430	7,342	7,217	871	11,675	127	11,548
		<b>Σ Υ Ν Ο Λ Ο - Τ Ο Τ Α Λ</b>	<b>2.340.385</b>	<b>1.630.533</b>	<b>1.476.259</b>	<b>107.118</b>	<b>47.156</b>	<b>709.852</b>	<b>13.787</b>	<b>696.065</b>

ΠΙΝΑΚΑΣ 17. ΕΞΟΔΑ ΠΑΡΑΓΩΓΗΣ ΚΑΤΑ ΚΑΤΗΓΟΡΙΑ ΚΑΙ ΔΡΑΣΤΗΡΙΟΤΗΤΑ, 2013  
TABLE 17. DIRECT COSTS BY CATEGORY AND ACTIVITY, 2013

Κώδικας NACE Αναθ. 2	Code NACE Rev. 2	Δραστηριότητα Activity	(At current prices - €000's)													
			Σύνολο	Πρώτες ύλες και υλικά συσκευα- σίας	Καύσιμα (εκτός των μεταφο- ρών)	Ηλεκ- τρισμός	Νερό	Καύ- σιμα και λιπα- νικά	Επι- διορ- θώσεις οχημά- των	Μετα- φορικά που πλε- ρόθηκαν σε άλλους	Υπηρε- σίες που πα- ράσχει ο άλλος	Αντά- λλακτικά και επιδιορ- θώσεις μηχανη- μάτων	Υλικά για ιδιο- κατα- σκευές	Επιδιορ- θώσεις υποστα- τικών	Εκτυπω- τικά και γραφική ύλη	Άλλα
			Total	Raw & packing materials	Fuels (not for tran- sport)	Electri- city	Water	Fuels and lubri- cants	Repairs of vehi- cles	Payments to others for transport	Paym. for services by others	Repairs and spare parts of machi- nery	Materials used for own const.	Repairs of build- ings	Printing and statio- nery	Other
<u>49</u>		<u>ΧΕΡΣΙΑΙΕΣ ΜΕΤΑΦΟΡΕΣ</u> <u>LAND TRANSPORT</u>	<u>126.382</u>	<u>3.226</u>	<u>19</u>	<u>536</u>	<u>218</u>	<u>61.891</u>	<u>21.293</u>	<u>1.062</u>	<u>36.777</u>	<u>331</u>	<u>0</u>	<u>142</u>	<u>294</u>	<u>593</u>
4931		Αστικές και προαστιακές χερσαίες μεταφορές επιβατών Urban and suburban passenger land transport	24.730	2	0	117	20	15.415	5.897	0	2.733	104	0	72	113	257
4932		Εκμετάλλευση ταξί Taxi operation	11.263	0	0	108	13	7.971	2.639	9	440	10	0	6	28	39
4939		Άλλες χερσαίες μεταφορές επιβατών Other passenger land transport	15.738	10	15	71	67	7.133	2.668	704	4.951	14	0	14	36	55
4941		Οδικές μεταφορές εμπορευμάτων Freight transport by road	72.653	3.086	4	208	116	31.181	9.979	345	27.142	199	0	50	110	233
4942		Υπηρεσίες μετακόμισης Removal services	1.998	128	0	32	2	191	110	4	1.511	4	0	0	7	9
<u>50</u>		<u>ΘΑΛΑΣΣΙΕΣ ΜΕΤΑΦΟΡΕΣ</u> <u>WATER TRANSPORT</u>	<u>57.444</u>	<u>14.074</u>	<u>592</u>	<u>34</u>	<u>1.285</u>	<u>24.020</u>	<u>5.819</u>	<u>24</u>	<u>10.427</u>	<u>266</u>	<u>0</u>	<u>80</u>	<u>25</u>	<u>798</u>
501-502		Θαλάσσιες και ακτοπλοϊκές μεταφορές επιβατών και φορτίου Sea and coastal passenger and freight water transport	57.444	14.074	592	34	1.285	24.020	5.819	24	10.427	266	0	80	25	798
<u>51</u>		<u>ΑΕΡΟΠΟΡΙΚΕΣ ΜΕΤΑΦΟΡΕΣ</u> <u>AIR TRANSPORT</u>	<u>125.335</u>	<u>1.100</u>	<u>700</u>	<u>920</u>	<u>25</u>	<u>50.220</u>	<u>17.585</u>	<u>76</u>	<u>53.502</u>	<u>109</u>	<u>0</u>	<u>1.056</u>	<u>14</u>	<u>28</u>
5110		Αεροπορικές μεταφορές επιβατών Transport of passengers by air	125.335	1.100	700	920	25	50.220	17.585	76	53.502	109	0	1.056	14	28
5121		Αεροπορικές μεταφορές φορτίου Transport of freight by air	0	0	0	0	0	0	0	0	0	0	0	0	0	0

(Συν. - Cont'd)

ΠΙΝΑΚΑΣ 17 (Συνέχ.). ΕΞΟΔΑ ΠΑΡΑΓΩΓΗΣ ΚΑΤΑ ΚΑΤΗΓΟΡΙΑ ΚΑΙ ΔΡΑΣΤΗΡΙΟΤΗΤΑ, 2013  
TABLE 17 (Cont'd). DIRECT COSTS BY CATEGORY AND ACTIVITY, 2013

(Σε τρέχουσες τιμές - €000's) (At current prices - €000's)

Κώδικας NACE Αναθ. 2	Code NACE Rev. 2	Δραστηριότητα Activity	Σύνολο Total	Πρώτες ύλες και υλικά συσκευασίας Raw & packing materials	Καύσιμα (εκτός των μεταφορών) Fuels (not for transport)	Ηλεκτρισμός Electricity	Νερό Water	Καύσιμα και λιπαντικά Fuels and lubricants	Επιδιορθώσεις οχημάτων Repairs of vehicles	Μεταφορικά που πληρώθηκαν σε άλλους Payments to others for transport	Υπηρεσίες που παρασχέθηκαν από άλλους Paym. for services by others	Ανταλλακτικά και επιδιορθώσεις μηχανημάτων Repairs and spare parts of machinery	Υλικά για ιδιοκατασκευές Materials used for own const.	Επιδιορθώσεις υποστατικών Repairs of buildings	Εκτυπώσεις και γραφική ύλη Printing and stationery	Άλλα Other
<b>52</b>		<b>ΑΠΟΘΗΚΕΥΣΗ &amp; ΥΠΟΣΤΗΡ/ΚΕΣ ΔΡΑΣΤ/ΤΕΣ WAREHOUSING &amp; TRANSPORT ACTIVITIES</b>	<b>1.152.733</b>	<b>18.729</b>	<b>981</b>	<b>8.528</b>	<b>735</b>	<b>7.980</b>	<b>2.695</b>	<b>1.428</b>	<b>1.082.609</b>	<b>11.744</b>	<b>0</b>	<b>8.270</b>	<b>1.547</b>	<b>7.487</b>
5210		Αποθήκευση Warehousing and storage	2.807	4	659	524	22	96	34	9	983	285	0	24	29	138
5221		Δραστηριότητες συναφείς με τις χερσαίες μεταφορές Service activities incidental to land transportation	3.766	67	0	110	4	1.257	562	5	1.639	33	0	25	34	30
5222		Δραστηριότητες συναφείς με τις πλωτές μεταφορές Service activities incidental to water transportation	8.338	484	24	310	132	26	16	7	2.849	76	0	3.630	26	758
5223		Δραστηριότητες συναφείς με τις αεροπορικές μεταφορές Service activities incidental to air transportation	94.948	10	274	4.759	224	949	102	7	75.448	8.377	0	4.005	236	557
5224		Διακίνηση φορτίων Cargo handling	6.334	9	0	62	6	2.339	618	69	3.083	80	0	4	21	43
5229		Άλλες υποστηρικτικές, προς τη μεταφορά δραστηριότητες Other transportation support activities	1.036.540	18.155	24	2.763	347	3.313	1.363	1.331	998.607	2.893	0	582	1.201	5.961
<b>53</b>		<b>TAXYΔΡΟΜΙΚΕΣ ΚΑΙ ΤΑΧΥΜΕΤΑΦΟΡΙΚΕΣ ΔΡΑΣΤΗΡΙΟΤΗΤΕΣ POST AND COURIER ACTIVITIES</b>	<b>14.365</b>	<b>24</b>	<b>0</b>	<b>694</b>	<b>26</b>	<b>1.571</b>	<b>766</b>	<b>1.432</b>	<b>8.617</b>	<b>249</b>	<b>0</b>	<b>129</b>	<b>467</b>	<b>390</b>
5310		Ταχυδρομικές δραστηριότητες στο πλαίσιο της υποχρέωσης παροχής καθολικής υπηρεσίας Postal activities under universal service obligation	7.023	0	0	390	15	144	77	0	5.649	175	0	90	295	188
5320		Άλλες ταχυδρομικές και ταχυμεταφορικές δραστηριότητες Other postal and courier activities	7.342	24	0	304	11	1.427	689	1.432	2.968	74	0	39	172	202
		<b>ΣΥΝΟΛΟ - T O T A L</b>	<b>1.476.259</b>	<b>37.153</b>	<b>2.292</b>	<b>10.712</b>	<b>2.289</b>	<b>145.682</b>	<b>48.158</b>	<b>4.022</b>	<b>1.191.932</b>	<b>12.699</b>	<b>0</b>	<b>9.677</b>	<b>2.347</b>	<b>9.296</b>

ΠΙΝΑΚΑΣ 18. ΔΙΟΙΚΗΤΙΚΑ ΕΞΟΔΑ ΚΑΤΑ ΚΑΤΗΓΟΡΙΑ ΚΑΙ ΔΡΑΣΤΗΡΙΟΤΗΤΑ, 2013  
TABLE 18. ADMINISTRATIVE COSTS BY CATEGORY AND ACTIVITY, 2013

(Σε τρέχουσες τιμές - €000's)

(At current prices - €000's)

Κώδικας NACE Αναθ. 2  Code NACE Rev. 2	Δραστηριότητα Activity	Σύνολο	Ταχυδρομικά, τηλεφωνικά, τηλεγραφήματα	Διαφήμιση	Νομικές και λογιστικές υπηρεσίες	Τεχνικές & συμβουλευτικές υπηρεσίες	Ασφάλιστρα Insurance fees				Αποθήκευτικά	Ταξιδιωτικά και έξοδα παράστασης	Εκπαίδευση προσωπικού	Τραπεζικά δικαιώματα	Συνδρομές και δικαιώματα	Άλλα
							Κτιρίων	Οχημάτων και μηχανημάτων	Υλικών και εμπορευμάτων	Άλλα						
<b>49</b>	<b>ΧΕΡΣΑΙΕΣ ΜΕΤΑΦΟΡΕΣ</b>	<b>11.994</b>	<b>1.661</b>	<b>488</b>	<b>2.258</b>	<b>574</b>	<b>160</b>	<b>5.015</b>	<b>25</b>	<b>265</b>	<b>34</b>	<b>495</b>	<b>45</b>	<b>625</b>	<b>107</b>	<b>242</b>
	<b>LAND TRANSPORT</b>															
4931	Αστικές και προαστιακές γερασιές μεταφορές επιβατών Urban and suburban passenger land transport	3.063	164	350	570	158	43	1.355	7	44	0	59	5	221	41	46
4932	Εκμετάλλευση ταξί Taxi operation	1.922	489	29	315	7	4	1.002	6	12	0	15	0	34	1	8
4939	Άλλες γερασιές μεταφορές επιβατών Other passenger land transport	1.427	200	25	217	3	22	735	2	20	0	54	14	87	9	39
4941	Οδικές μεταφορές εμπορευμάτων Freight transport by road	5.335	765	78	1.123	344	91	1.900	10	183	34	334	26	264	45	138
4942	Υπηρεσίες μετακόμισης Removal services	247	43	6	33	62	0	23	0	6	0	33	0	19	11	11
<b>50</b>	<b>ΘΑΛΑΣΣΙΕΣ ΜΕΤΑΦΟΡΕΣ</b>	<b>18.868</b>	<b>548</b>	<b>2.207</b>	<b>220</b>	<b>255</b>	<b>9.086</b>	<b>5.024</b>	<b>18</b>	<b>69</b>	<b>0</b>	<b>306</b>	<b>9</b>	<b>344</b>	<b>64</b>	<b>718</b>
	<b>WATER TRANSPORT</b>															
501+502	Θαλάσσιες και ακτ. μεταφορές επιβατών και φορτίου Sea and coastal passenger and freight water transport	18.868	548	2.207	220	255	9.086	5.024	18	69	0	306	9	344	64	718
<b>51</b>	<b>ΑΕΡΟΠΟΙΚΕΣ ΜΕΤΑΦΟΡΕΣ</b>	<b>7.345</b>	<b>938</b>	<b>185</b>	<b>1.699</b>	<b>36</b>	<b>69</b>	<b>11</b>	<b>0</b>	<b>1.970</b>	<b>25</b>	<b>404</b>	<b>392</b>	<b>124</b>	<b>247</b>	<b>1.245</b>
	<b>AIR TRANSPORT</b>															
5110	Αεροπορικές μεταφορές επιβατών Transport of passengers by air	7.345	938	185	1.699	36	69	11	0	1.970	25	404	392	124	247	1.245
5121	Αεροπορικές μεταφορές φορτίου Transport of freight by air	0	0	0	0	0	0	0	0	0	0	0	0	0	0	0

(Συν. - Cont'd)

ΠΙΝΑΚΑΣ 18. (Συνέχ.). ΔΙΟΙΚΗΤΙΚΑ ΕΞΟΔΑ ΚΑΤΑ ΚΑΤΗΓΟΡΙΑ ΚΑΙ ΔΡΑΣΤΗΡΙΟΤΗΤΑ, 2013  
TABLE 18. (Cont'd). ADMINISTRATIVE COSTS BY CATEGORY AND ACTIVITY, 2013

Κώδικας NACE Αναθ. 2  Code NACE Rev. 2	Σύνολο	Ταχυδρομικά, τηλεφωνικά, τηλεγραμικά	Διαφήμιση	Νομικές και λογιστικές υπηρεσίες	Τεχνικές & συμβουλευτικές υπηρεσίες	Ασφάλιστρα Insurance fees			Αποθηκεία	Ταξίδια και έξοδα παράστασης	Εκπαίδευση προσωπικού	Τραπεζικά δικαιώματα	Συνδρομές και δικασίματα	Άλλα
						Κτιρίων	Οχημάτων και μηχανημάτων	Υλικών και εμπορευμάτων						
	Total	Postages, telephones, telegrams	Advertising	Legal & accounting services	Technical & consulting services	Buildings	Vehicles and machinery	Materials and goods	Storage expenses	Travelling & entertainment expenses	Staff training	Bank charges	Subscriptions and royalties	Other
<b>52</b>	<b>61.010</b>	<b>5.732</b>	<b>1.583</b>	<b>5.521</b>	<b>18.449</b>	<b>2.548</b>	<b>783</b>	<b>454</b>	<b>596</b>	<b>9.053</b>	<b>818</b>	<b>5.577</b>	<b>3.398</b>	<b>3.755</b>
5210	1.555	66	3	144	302	234	16	198	118	81	78	87	4	162
5221	658	193	11	126	8	29	114	3	0	62	0	28	10	47
5222	1.455	115	48	130	76	442	3	86	0	54	33	38	63	301
5223	11.223	1.267	239	1.098	2.832	1.302	39	6	0	539	390	78	2.215	707
5224	1.007	87	5	161	54	207	87	0	0	27	7	24	3	21
5229	45.112	4.004	1.277	3.862	15.177	334	524	161	478	8.290	310	5.322	1.103	2.517
<b>53</b>	<b>7.901</b>	<b>546</b>	<b>239</b>	<b>136</b>	<b>326</b>	<b>21</b>	<b>146</b>	<b>119</b>	<b>0</b>	<b>220</b>	<b>26</b>	<b>76</b>	<b>261</b>	<b>5.759</b>
5310	684	88	63	20	246	0	5	0	0	9	9	0	243	1
5320	7.217	458	176	116	80	21	141	119	0	211	17	76	18	5.758
	<b>107.118</b>	<b>9.425</b>	<b>4.702</b>	<b>9.834</b>	<b>19.640</b>	<b>11.884</b>	<b>10.979</b>	<b>616</b>	<b>655</b>	<b>10.478</b>	<b>1.290</b>	<b>6.746</b>	<b>4.077</b>	<b>11.719</b>
	<b>Σ Υ Ν Ο Λ Ο - Τ Ο Τ Α Λ</b>													

(At current prices - €000's)

(Σε τρέχουσες τιμές - €000's)



ΠΙΝΑΚΑΣ 19. ΕΜΜΕΣΟΙ ΦΟΡΟΙ ΚΑΤΑ ΚΑΤΗΓΟΡΙΑ ΚΑΙ ΔΡΑΣΤΗΡΙΟΤΗΤΑ, 2013  
TABLE 19. INDIRECT TAXES BY CATEGORY AND ACTIVITY, 2013

Κώδικας NACE Αναθ. 2 Code NACE Rev. 2	Δραστηριότητα Activity	(At current prices - €000's)					
		Σύνολο Total	Άδειες κιβό- φορίας οχημάτων Motor vehicle licences	Δημοτικοί φόροι Municipal taxes	Τέλος ακίνητης περιουσίας Property rates	Χαρτόσημα Stamp duties	Άλλοι Other
<u>49</u>	<u>ΧΕΡΣΑΙΕΣ ΜΕΤΑΦΟΡΕΣ</u> <u>LAND TRANSPORT</u>	<u>2.539</u>	<u>2.146</u>	<u>136</u>	<u>17</u>	<u>3</u>	<u>237</u>
4931	Αστικές και προαστιακές χερσαίες μεταφορές επιβατών Urban and suburban passenger land transport	40	15	15	1	1	8
4932	Εκμετάλλευση ταξί Taxi operation	343	281	30	3	0	29
4939	Άλλες χερσαίες μεταφορές επιβατών Other passenger land transport	256	208	23	3	0	22
4941	Οδικές μεταφορές εμπορευμάτων Freight transport by road	1.883	1.630	66	10	2	175
4942	Υπηρεσίες μετακόμισης Removal services	17	12	2	0	0	3
<u>50</u>	<u>ΘΑΛΑΣΣΙΕΣ ΜΕΤΑΦΟΡΕΣ</u> <u>WATER TRANSPORT</u>	<u>9.604</u>	<u>21</u>	<u>124</u>	<u>0</u>	<u>0</u>	<u>9.459</u>
501+502	Θαλάσσιες και ακτοπολικές μεταφορές επιβατών και φορτίου Sea and coastal passenger and freight water transport	9.604	21	124	0	0	9.459
<u>51</u>	<u>ΑΕΡΟΠΟΡΙΚΕΣ ΜΕΤΑΦΟΡΕΣ</u> <u>AIR TRANSPORT</u>	<u>37</u>	<u>0</u>	<u>37</u>	<u>0</u>	<u>0</u>	<u>0</u>
5110	Αεροπορικές μεταφορές επιβατών Transport of passengers by air	37	0	37	0	0	0
5121	Αεροπορικές μεταφορές φορτίου Transport of freight by air	0	0	0	0	0	0

(Συν. - Cont'd)

ΠΙΝΑΚΑΣ 19 (Συνέχ.). ΕΜΜΕΣΟΙ ΦΟΡΟΙ ΚΑΤΑ ΚΑΤΗΓΟΡΙΑ ΚΑΙ ΔΡΑΣΤΗΡΙΟΤΗΤΑ, 2013  
TABLE 19 (Cont'd). INDIRECT TAXES BY CATEGORY AND ACTIVITY, 2013

Κώδικας NACE Αναθ. 2 Code NACE Rev. 2	Δραστηριότητα Activity	(At current prices - €000's)					
		Σύνολο Total	Άδειες κυκλο- φορίας οχημάτων Motor vehicle licences	Δημοτικοί φόροι Municipal taxes	Τέλος ακίνητης περιουσίας Property rates	Χαρτόσημα Stamp duties	Άλλοι Other
<u>52</u>	<u>ΑΠΟΘΗΚΕΥΣΗ &amp; ΥΠΟΣΤΗΡ/ΚΕΣ ΔΡΑΣΤ/ΤΕΣ</u> <u>WAREHOUSING &amp; TRANSPORT ACTIVITIES</u>	<u>1.478</u>	<u>416</u>	<u>658</u>	<u>155</u>	<u>73</u>	<u>176</u>
5210	Αποθήκευση Warehousing and storage	78	11	39	20	1	7
5221	Δραστηριότητες συναφείς με τις χερσαίες μεταφορές Service activities incidental to land transportation	213	83	29	89	0	12
5222	Δραστηριότητες συναφείς με τις πλωτές μεταφορές Service activities incidental to water transportation	71	0	71	0	0	0
5223	Δραστηριότητες συναφείς με τις αεροπορικές μεταφορές Service activities incidental to air transportation	84	16	17	0	0	51
5224	Διακίνηση φορτίων Cargo handling	99	56	22	2	0	19
5229	Άλλες υποστηρικτικές προς τη μεταφορά δραστηριότητες Other transportation support activities	933	250	480	44	72	87
<u>53</u>	<u>ΤΑΧΥΔΡΟΜΙΚΕΣ ΚΑΙ ΤΑΧΥΜΕΤΑΦΟΡΙΚΕΣ</u> <u>ΔΡΑΣΤΗΡΙΟΤΗΤΕΣ</u> <u>POST AND COURIER ACTIVITIES</u>	<u>129</u>	<u>71</u>	<u>24</u>	<u>0</u>	<u>0</u>	<u>34</u>
5310	Ταχυδρομικές δραστηριότητες στο πλαίσιο της υποχρέωσης παροχής καθολικής υπηρεσίας Postal activities under universal service obligation	2	2	0	0	0	0
5320	Άλλες ταχυδρομικές και ταχυμεταφορικές δραστηριότητες Other postal and courier activities	127	69	24	0	0	34
<b>ΣΥΝΟΛΟ - TOTAL</b>		<b>13.787</b>	<b>2.654</b>	<b>979</b>	<b>172</b>	<b>76</b>	<b>9.906</b>

ΠΙΝΑΚΑΣ 20. ΕΝΟΙΚΙΑ ΠΛΗΡΩΤΕΑ, ΤΟΚΟΙ ΔΑΝΕΙΩΝ ΚΑΙ ΑΠΟΣΒΕΣΕΙΣ ΚΑΤΑ ΔΡΑΣΤΗΡΙΟΤΗΤΑ, 2013  
 TABLE 20. RENTS PAID, INTEREST PAID ON LOANS AND DEPRECIATION BY ACTIVITY, 2013

(Σε τρέχουσες τιμές - €000's)

Κώδικας NACE Αναθ. 2 Code NACE Rev. 2	Δραστηριότητα Activity	Ενοίκια Πληρωτέα-Rents paid			Τόκοι δανείων Interest paid on loans	Αποσβέσεις Depreciation
		Σύνολο	Κτιρίων Build- ings	Μηχανημάτων, οχημάτων, πλοίων και αεροπλάνων Machinery, vehicles ships, and aircrafts		
<b>49</b>	<b>ΧΕΡΣΑΙΕΣ ΜΕΤΑΦΟΡΕΣ</b> <b>LAND TRANSPORT</b>	<b>7.496</b>	<b>2.403</b>	<b>5.093</b>	<b>7.210</b>	<b>20.526</b>
4931	Αστικές και προαστιακές χερσαίες μεταφορές επιβατών Urban and suburban passenger land transport	4.570	971	3.599	3.170	5.609
4932	Εκμετάλλευση ταξί Taxi operation	450	447	3	543	1.564
4939	Άλλες χερσαίες μεταφορές επιβατών Other passenger land transport	584	96	488	902	4.069
4941	Οδικές μεταφορές εμπορευμάτων Freight transport by road	1.737	738	999	2.569	9.212
4942	Υπηρεσίες μετακόμισης Removal services	155	151	4	26	72
<b>50</b>	<b>ΘΑΛΑΣΣΙΕΣ ΜΕΤΑΦΟΡΕΣ</b> <b>WATER TRANSPORT</b>	<b>452</b>	<b>95</b>	<b>357</b>	<b>9.958</b>	<b>18.949</b>
501+502	Θαλάσσιες και ακτοπλοϊκές μεταφορές επιβατών και φορτίου Sea and coastal passenger and freight water transport	<b>452</b>	95	357	9.958	18.949
<b>51</b>	<b>ΑΕΡΟΠΟΡΙΚΕΣ ΜΕΤΑΦΟΡΕΣ</b> <b>AIR TRANSPORT</b>	<b>22.493</b>	<b>2.912</b>	<b>19.581</b>	<b>344</b>	<b>2.262</b>
5110	Αεροπορικές μεταφορές επιβατών Transport of passengers by air	22.493	2.912	19.581	344	2.262
5121	Αεροπορικές Μεταφορές φορτίου Transport of freight by air	0	0	0	0	0

(Συν.-Cont'd)

ΠΙΝΑΚΑΣ 20 (Συνέχ.). ΕΝΟΙΚΙΑ ΠΛΗΡΩΤΕΑ, ΤΟΚΟΙ ΔΑΝΕΙΩΝ ΚΑΙ ΑΠΟΣΒΕΣΕΙΣ ΚΑΤΑ ΔΡΑΣΤΗΡΙΟΤΗΤΑ, 2013  
TABLE 20 (Cont'd). RENTS PAID, INTEREST PAID ON LOANS AND DEPRECIATION BY ACTIVITY, 2013

(Σε τρέχουσες τιμές - €000's) (At current prices - €000's)

Κώδικας NACE Αναθ. 2 Code NACE Rev. 2	Δραστηριότητα Activity	Ενοίκια Πληρωτέα-Rents paid				Τόκοι δανείων Interest paid on loans	Αποσβέσεις Depreciation
		Σύνολο	Κτιρίων	Μηχανημάτων, οχημάτων και πλοίων και αεροπλάνων			
<u>52</u>	<u>ΑΠΟΘΗΚΕΥΣΗ &amp; ΥΠΟΣΤΗΡ/ΚΕΣ ΔΡΑΣΤ/ΤΕΣ</u> <u>WAREHOUSING &amp; TRANSPORT ACTIVITIES</u>	<u>15.310</u>	<u>13.506</u>	<u>1.804</u>	<u>46.295</u>	<u>54.337</u>	
5210	Αποθήκευση Warehousing and storage	1.848	598	1.250	4.905	595	
5221	Δραστηριότητες συναφείς με τις χερσαίες μεταφορές Service activities incidental to land transportation	982	921	61	459	431	
5222	Δραστηριότητες συναφείς με τις πλωτές μεταφορές Service activities incidental to water transportation	378	290	88	39	5.856	
5223	Δραστηριότητες συναφείς με τις αεροπορικές μεταφορές Service activities incidental to air transportation	2.161	2.153	8	30.762	34.765	
5224	Διακίνηση φορτίων Cargo handling	168	167	1	754	1.252	
5229	Άλλες υποστηρικτικές προς τη μεταφορά δραστηριότητες Other transportation support activities	9.773	9.377	396	9.376	11.438	
<u>53</u>	<u>ΤΑΧΥΔΡΟΜΙΚΕΣ ΚΑΙ ΤΑΧΥΜΕΤΑΦΟΡΙΚΕΣ</u> <u>ΔΡΑΣΤΗΡΙΟΤΗΤΕΣ</u> <u>POST AND COURIER ACTIVITIES</u>	<u>1.405</u>	<u>1.197</u>	<u>208</u>	<u>420</u>	<u>1.678</u>	
5310	Ταχυδρομικές δραστηριότητες στο πλαίσιο της υποχρέωσης παροχής καθολικής υπηρεσίας Postal activities under universal service obligation	534	534	0	0	490	
5320	Άλλες ταχυδρομικές και ταχυμεταφορικές δραστηριότητες Other postal and courier activities	871	663	208	420	1.188	
<b>ΣΥΝΟΛΟ - TOTAL</b>		<b>47.156</b>	<b>20.113</b>	<b>27.043</b>	<b>64.227</b>	<b>97.752</b>	

ΠΙΝΑΚΑΣ 21. ΑΠΟΘΕΜΑΤΑ ΚΑΤΑ ΚΑΤΗΓΟΡΙΑ ΚΑΙ ΔΡΑΣΤΗΡΙΟΤΗΤΑ, 2013  
TABLE 21. STOCKS BY CATEGORY AND ACTIVITY, 2013

Κώδικας NACE Αναθ. 2 Code NACE Rev. 2	Δραστηριότητα Activity	Σύνολο -Total			Εμπορεύματα για μεταπώληση Goods for resale			Πρώτες ύλες και υλικά σκευασίας Raw and packing materials			Καύσιμα και λιπαντικά Fuels and lubricants		
		1.1.13	31.12.13	Μετα- βολή απο- θεμάτων Change in stocks	1.1.13	31.12.13	Μετα- βολή απο- θεμάτων Change in stocks	1.1.13	31.12.13	Μετα- βολή απο- θεμάτων Change in stocks	1.1.13	31.12.13	Μετα- βολή απο- θεμάτων Change in stocks
49	Χερσαίες μεταφορές Land transport	1.198	1.170	-28	282	265	-17	911	900	-11	5	5	0
50	Θαλάσσιες μεταφορές Water transport	6.425	6.991	566	2	2	0	1.701	1.472	-229	4.722	5.517	795
51	Αεροπορικές μεταφορές Air transport	1.230	1.029	-201	118	62	-56	188	149	-39	924	818	-106
52	Αποθήκευση και υποστηρικτικές δραστ/τες Warehousing & support activities	4.838	4.943	105	171	171	0	769	767	-2	3.898	4.005	107
53	Ταχυδρομικές & ταχυμεταφορικές δραστ/τες Post and courier activities	6.305	6.894	589	6.299	6.888	589	6	6	0	0	0	0
<b>ΣΥΝΟΛΟ - T O T A L</b>		<b>19.996</b>	<b>21.027</b>	<b>1.031</b>	<b>6.872</b>	<b>7.388</b>	<b>516</b>	<b>3.575</b>	<b>3.294</b>	<b>-281</b>	<b>9.549</b>	<b>10.345</b>	<b>796</b>

(Σε τρέχουσες τιμές - €000's)

ΠΙΝΑΚΑΣ 22. ΚΑΘΑΡΕΣ ΕΠΕΝΔΥΣΕΙΣ ΚΑΤΑ ΚΑΤΗΓΟΡΙΑ ΚΑΙ ΔΡΑΣΤΗΡΙΟΤΗΤΑ, 2013  
TABLE 22. NET INVESTMENTS BY CATEGORY AND ACTIVITY, 2013

Κώδικας NACE Αναθ. 2 Code NACE Rev. 2	Δραστηριότητα Activity	(At current prices - €000's)									
		Καθαρές επενδύσεις Net investments	Γη και οικόπεδα Land and plots	Παλιά κτίρια Old buildings	Νέα κτίρια New buildings	Μεταφορικά μέσα Transport equipment	Έπιπλα και σκεύη Furniture & fixtures	Ηλεκτρονικοί υπολογιστές & λογισμικά Computers & software	Μηχανικός και άλλος εξοπλισμός Machinery & other equipment		
<u>49</u>	<u>ΧΕΡΣΑΙΕΣ ΜΕΤΑΦΟΡΕΣ</u> <u>LAND TRANSPORT</u>	<u>4.716</u>	<u>0</u>	<u>0</u>	<u>173</u>	<u>3.076</u>	<u>85</u>	<u>73</u>	<u>1.309</u>		
4931	Αστικές και προαστιακές χερσαίες μεταφορές επιβατών Urban and suburban passenger land transport	430	0	0	32	321	28	46	3		
4932	Εκμετάλλευση ταξί Taxi operation	285	0	0	12	272	1	0	0		
4939	Άλλες χερσαίες μεταφορές επιβατών Other passenger land transport	1.637	0	0	41	1.560	23	6	7		
4941	Οδικές μεταφορές εμπορευμάτων Freight transport by road	2.322	0	0	88	903	24	16	1.291		
4942	Υπηρεσίες μετακόμισης Removal services	42	0	0	0	20	9	5	8		
<u>50</u>	<u>ΘΑΛΑΣΣΙΕΣ ΜΕΤΑΦΟΡΕΣ</u> <u>WATER TRANSPORT</u>	<u>226</u>	<u>0</u>	<u>0</u>	<u>1</u>	<u>150</u>	<u>59</u>	<u>15</u>	<u>1</u>		
501+502	Θαλάσσιες και ακτοπλοϊκές μεταφορές επιβατών και φορτίου Sea and coastal passenger and freight water transport	226	0	0	1	150	59	15	1		
<u>51</u>	<u>ΑΕΡΟΠΟΙΚΕΣ ΜΕΤΑΦΟΡΕΣ</u> <u>AIR TRANSPORT</u>	<u>-3.845</u>	<u>-3.100</u>	<u>0</u>	<u>0</u>	<u>-55</u>	<u>-200</u>	<u>-544</u>	<u>54</u>		
5110	Αεροπορικές μεταφορές επιβατών Transport of passengers by air	-3.845	-3.100	0	0	-55	-200	-544	54		
5121	Αεροπορικές Μεταφορές φορτίου Transport of freight by air	0	0	0	0	0	0	0	0		

(Συν. - Cont'd)

ΠΙΝΑΚΑΣ 22 (Συνέχ.). ΚΑΘΑΡΕΣ ΕΠΕΝΔΥΣΕΙΣ ΚΑΤΑ ΚΑΤΗΓΟΡΙΑ ΚΑΙ ΔΡΑΣΤΗΡΙΟΤΗΤΑ, 2013  
TABLE 22 (Cont'd). NET INVESTMENTS BY CATEGORY AND ACTIVITY, 2013

Κώδικας NACE Αναθ. 2 Code NACE Rev. 2	Δραστηριότητα Activity	Καθαρές επενδύσεις Net investments	Γη και οικόπεδα Land and plots	Παλαιά κτίρια Old buildings	Νέα κτίρια New buildings	Μεταφορικά μέσα Transport equipment	Έπιπλα και σκεύη Furniture & fixtures	Ηλεκτρονικοί υπολογιστές & λογισμικά Computers & software	Μηχανικός και άλλος εξοπλισμός Machinery & other equipment	(At current prices - €000's)	
<u>52</u>	<u>ΑΠΟΘΗΚΕΥΣΗ &amp; ΥΠΟΣΤΗΡ/ΚΕΣ ΔΡΑΣΤ/ΤΕΣ</u> <u>WAREHOUSING &amp; SUPPORT ACTIVITIES</u>	<u>106.977</u>	<u>750</u>	<u>119</u>	<u>99.275</u>	<u>1.017</u>	<u>828</u>	<u>560</u>	<u>4.428</u>		
5210	Αποθήκευση Warehousing and storage	86.257	750	0	85.522	-4	-2	0	-9		
5221	Δραστηριότητες συναφείς με τις χερσαίες μεταφορές Service activities incidental to land transportation	161	0	0	41	99	19	0	2		
5222	Δραστηριότητες συναφείς με τις πλωτές μεταφορές Service activities incidental to water transportation	10.659	0	0	10.389	2	22	5	241		
5223	Δραστηριότητες συναφείς με τις αεροπορικές μεταφορές Service activities incidental to air transportation	3.962	0	0	117	-131	93	92	3.791		
5224	Διακίνηση φορτίων Cargo handling	413	0	0	5	390	2	2	14		
5229	Άλλες υποστηρικτικές προς τη μεταφορά δραστηριότητες Other transportation support activities	5.525	0	119	3.201	661	694	461	389		
<u>53</u>	<u>ΤΑΧΥΔΡΟΜΙΚΕΣ ΚΑΙ ΤΑΧΥΜΕΤΑΦΟΡΙΚΕΣ</u> <u>ΔΡΑΣΤΗΡΙΟΤΗΤΕΣ</u> <u>POST AND COURIER ACTIVITIES</u>	<u>342</u>	<u>0</u>	<u>0</u>	<u>72</u>	<u>133</u>	<u>15</u>	<u>50</u>	<u>72</u>		
5310	Ταχυδρομικές δραστηριότητες στο πλαίσιο της υποχρέωσης παραγωγής καθολικής υπηρεσίας Postal activities under universal service obligation	90	0	0	52	0	0	0	38		
5320	Άλλες ταχυδρομικές και ταχυμεταφορικές δραστηριότητες Other postal and courier activities	252	0	0	20	133	15	50	34		
<b>Σ Υ Ν Ο Λ Ο - T O T A L</b>		<b>108.416</b>	<b>-2.350</b>	<b>119</b>	<b>99.521</b>	<b>4.321</b>	<b>787</b>	<b>154</b>	<b>5.864</b>		

ΠΙΝΑΚΑΣ 23. ΑΚΑΘΑΡΙΣΤΕΣ ΕΠΕΝΔΥΣΕΙΣ ΚΑΤΑ ΚΑΤΗΓΟΡΙΑ ΚΑΙ ΔΡΑΣΤΗΡΙΟΤΗΤΑ, 2013  
TABLE 23. GROSS INVESTMENTS BY CATEGORY AND ACTIVITY, 2013

Κώδικας NACE Αναθ. 2 Code NACE Rev. 2	Δραστηριότητα Activity	(At current prices - €000's)							
		Ακαθάριστες επενδύσεις Net investments	Γη και οικόπεδα Land and plots	Παλαιά κτίρια Old buildings	Νέα κτίρια New buildings	Μεταφορικά μέσα Transport equipment	Έπιπλα και σκεύη Furniture & fixtures	Ηλεκτρονικοί υπολογιστές & λογισμικά Computers & software	Μηχανικός και άλλος εξοπλισμός Machinery & other equipment
<u>49</u>	<u>ΧΕΡΣΑΙΕΣ ΜΕΤΑΦΟΡΕΣ</u>	<u>5.353</u>	<u>0</u>	<u>0</u>	<u>173</u>	<u>3.712</u>	<u>86</u>	<u>73</u>	<u>1.309</u>
	<u>LAND TRANSPORT</u>								
4931	Αστικές και προαστιακές χερσαίες μεταφορές επιβατών Urban and suburban passenger land transport	475	0	0	32	366	28	46	3
4932	Εκμετάλλευση ταξί Taxi operation	292	0	0	12	279	1	0	0
4939	Άλλες χερσαίες μεταφορές επιβατών Other passenger land transport	1.819	0	0	41	1.742	23	6	7
4941	Οδικές μεταφορές εμπορευμάτων Freight transport by road	2.725	0	0	88	1.305	25	16	1.291
4942	Υπηρεσίες μετακόμισης Removal services	42	0	0	0	20	9	5	8
<u>50</u>	<u>ΘΑΛΑΣΣΙΕΣ ΜΕΤΑΦΟΡΕΣ</u>	<u>303</u>	<u>0</u>	<u>0</u>	<u>1</u>	<u>204</u>	<u>69</u>	<u>16</u>	<u>13</u>
	<u>WATER TRANSPORT</u>								
501+502	Θαλάσσιες και ακτοπλοϊκές μεταφορές επιβατών και φορτίου Sea and coastal passenger and freight water transport	303	0	0	1	204	69	16	13
<u>51</u>	<u>ΑΕΡΟΠΟΡΙΚΕΣ ΜΕΤΑΦΟΡΕΣ</u>	<u>97</u>	<u>0</u>	<u>0</u>	<u>0</u>	<u>0</u>	<u>6</u>	<u>8</u>	<u>83</u>
	<u>AIR TRANSPORT</u>								
5110	Αεροπορικές μεταφορές επιβατών Transport of passengers by air	97	0	0	0	0	6	8	83
5121	Αεροπορικές Μεταφορές φορτίου Transport of freight by air	0	0	0	0	0	0	0	0

(Συν. - Cont'd)



ΠΙΝΑΚΑΣ 23 (Συνεχ.), ΑΚΑΘΑΡΙΣΤΕΣ ΕΠΕΝΔΥΣΕΙΣ ΚΑΤΑ ΚΑΤΗΓΟΡΙΑ ΚΑΙ ΔΡΑΣΤΗΡΙΟΤΗΤΑ, 2013  
TABLE 23 (Cont'd), GROSS INVESTMENTS BY CATEGORY AND ACTIVITY, 2013

(Σε τρέχουσες τιμές - €000's)

Κώδικας NACE Αναθ. 2 Code NACE Rev. 2	Δραστηριότητα Activity	Ακαθάριστες επενδύσεις Net investments	Γη και οικόπεδα Land and plots	Παλιά κτίρια Old buildings	Νέα κτίρια New buildings	Μεταφορικά μέσα Transport equipment	Έπιπλα και σκεύη Furniture & fixtures	Ηλεκτρονικοί υπολογιστές & λογισμικά Computers & software	Μηχανικός και άλλος εξοπλισμός Machinery & other equipment
<b>52</b>	<b><u>ΑΠΟΘΗΚΕΥΣΗ &amp; ΥΠΟΣΤΗΡΙΞΗ ΔΡΑΣΤΗΡΙΟΤΗΤΩΝ</u></b> <b><u>WAREHOUSING &amp; SUPPORT ACTIVITIES</u></b>	<b>108.683</b>	<b>750</b>	<b>119</b>	<b>99,275</b>	<b>1,947</b>	<b>1,256</b>	<b>671</b>	<b>4,665</b>
5210	Αποθήκευση Warehousing and storage	86.280	750	0	85.522	0	8	0	0
5221	Δραστηριότητες συναφείς με τις χερσαίες μεταφορές Service activities incidental to land transportation	170	0	0	41	108	19	0	2
5222	Δραστηριότητες συναφείς με τις πλωτές μεταφορές Service activities incidental to water transportation	10.659	0	0	10.389	2	22	5	241
5223	Δραστηριότητες συναφείς με τις αεροπορικές μεταφορές Service activities incidental to air transportation	5.113	0	0	117	456	486	93	3.961
5224	Διακίνηση φορτίων Cargo handling	426	0	0	5	403	2	2	14
5229	Άλλες υποστηρικτικές προς τη μεταφορά δραστηριότητες Other transportation support activities	6.035	0	119	3.201	978	719	571	447
<b>53</b>	<b><u>ΤΑΧΥΔΡΟΜΙΚΕΣ ΚΑΙ ΤΑΧΥΜΕΤΑΦΟΡΙΚΕΣ</u></b> <b><u>ΔΡΑΣΤΗΡΙΟΤΗΤΕΣ</u></b> <b><u>POST AND COURIER ACTIVITIES</u></b>	<b>501</b>	<b>0</b>	<b>0</b>	<b>72</b>	<b>292</b>	<b>15</b>	<b>50</b>	<b>72</b>
5310	Ταχυδρομικές δραστηριότητες στο πλαίσιο της υποχρέωσης παροχής καθολικής υπηρεσίας Postal activities under universal service obligation	90	0	0	52	0	0	0	38
5320	Άλλες ταχυδρομικές και ταχυμεταφορικές δραστηριότητες Other postal and courier activities	411	0	0	20	292	15	50	34
<b>ΣΥΝΟΛΟ - TOTAL</b>		<b>114.937</b>	<b>750</b>	<b>119</b>	<b>99,521</b>	<b>6,155</b>	<b>1,432</b>	<b>818</b>	<b>6,142</b>

ΠΙΝΑΚΑΣ 24. ΑΝΑΛΥΣΗ ΚΥΚΛΟΥ ΕΡΓΑΣΙΩΝ ΚΑΤΑ ΚΑΤΗΓΟΡΙΑ ΚΑΙ ΔΡΑΣΤΗΡΙΟΤΗΤΑ, 2013  
TABLE 24. TURNOVER ANALYSIS BY CATEGORY AND ACTIVITY, 2013

(Σε τρέχουσες τιμές - €000's)

Κώδι- κός NACE Αναθ. 2 Code NACE Rev. 2	Δραστηριότητα Activity	Έσοδα από μεταφορές Receipts from transportation			
		Κύκλος εργασιών Turnover	Κόρια δραστηριότητα Main activity	Υπηρεσίες που παραστέθηκαν Services rendered	Μεταπώληση Resale
<u>49</u>	<u>ΧΕΡΣΑΙΕΣ ΜΕΤΑΦΟΡΕΣ</u> <u>LAND TRANSPORT</u>	<u>274.046</u>	<u>273.229</u>	<u>303</u>	<u>514</u>
4931	Αστικές και προαστιακές γεραστές μεταφορές επιβατών Urban and suburban passenger land transport	81.000	80.996	4	0
4932	Εκμετάλλευση ταξί Taxi operation	32.491	32.491	0	0
4939	Άλλες γεραστές μεταφορές επιβατών Other passenger land transport	31.561	31.488	26	47
4941	Οδικές μεταφορές εμπορευμάτων Freight transport by road	124.854	124.114	273	467
4942	Υπηρεσίες μετακόμισης Removal services	4.140	4.140	0	0
<u>50</u>	<u>ΘΑΛΑΣΣΙΕΣ ΜΕΤΑΦΟΡΕΣ</u> <u>WATER TRANSPORT</u>	<u>149.847</u>	<u>122.370</u>	<u>27.113</u>	<u>364</u>
501 + 502	Θαλάσσιες και ακτοπολικές μεταφορές επιβατών και φορτίου Sea and coastal passenger and freight water transport	149.847	122.370	27.113	364
<u>51</u>	<u>ΑΕΡΟΠΟΡΙΚΕΣ ΜΕΤΑΦΟΡΕΣ</u> <u>AIR TRANSPORT</u>	<u>161.453</u>	<u>161.453</u>	<u>0</u>	<u>0</u>
5110	Αεροπορικές μεταφορές επιβατών Transport of passengers by air	161.453	161.453	0	0
5121	Αεροπορικές μεταφορές φορτίου Transport of freight by air	0	0	0	0

(Συν. - Cont'd)

ΠΙΝΑΚΑΣ 24 (Συνέχ.). ΑΝΑΛΥΣΗ ΚΥΚΛΟΥ ΕΡΓΑΣΙΩΝ ΚΑΤΑ ΚΑΤΗΓΟΡΙΑ ΚΑΙ ΔΡΑΣΤΗΡΙΟΤΗΤΑ, 2013  
TABLE 24 (Cont'd). TURNOVER ANALYSIS BY CATEGORY AND ACTIVITY, 2013

(Σε τρέχουσες τιμές - €000's) (At current prices - €000's)

Κώδικας NACE Αναθ. 2 Code NACE Rev. 2	Δραστηριότητα Activity	Έσοδα από μεταφορές Receipts from transportation			
		Κόστος εργασιών Turnover	Κύρια δραστηριότητα Main activity	Υπηρεσίες που παραστέθηκαν Services rendered	Μεταπώληση Resale
<u>52</u>	<b>ΑΠΟΘΗΚΕΥΣΗ &amp; ΥΠΟΣΤΗΡ/ΚΕΣ ΔΡΑΣΤ/ΤΕΣ</b> <b>WAREHOUSING &amp; TRANSPORT ACTIVITIES</b>	<u>1.690.623</u>	<u>1.619.420</u>	<u>71.030</u>	<u>173</u>
5210	Αποθήκευση Warehousing and storage	15.935	15.935	0	0
5221	Δραστηριότητες συναφείς με τις χερσαίες μεταφορές Service activities incidental to land transportation	11.602	11.352	126	124
5222	Δραστηριότητες συναφείς με τις πλωτές μεταφορές Service activities incidental to water transportation	53.400	52.015	1.361	24
5223	Δραστηριότητες συναφείς με τις αεροπορικές μεταφορές Service activities incidental to air transportation	247.180	182.882	64.298	0
5224	Διακίνηση φορτίων Cargo handling	25.279	25.148	131	0
5229	Άλλες υποστηρικτικές προς τη μεταφορά δραστηριότητες Other transportation support activities	1.337.227	1.332.088	5.114	25
<u>53</u>	<b>ΤΑΧΥΔΡΟΜΙΚΕΣ ΚΑΙ ΤΑΧΥΜΕΤΑΦΟΡΙΚΕΣ ΔΡΑΣΤΗΡΙΟΤΗΤΕΣ</b> <b>POST AND COURIER ACTIVITIES</b>	<u>56.427</u>	<u>56.269</u>	<u>0</u>	<u>158</u>
5310	Ταχυδρομικές δραστηριότητες στο πλαίσιο της υποχρέωσης παροχής καθολικής υπηρεσίας Postal activities under universal service obligation	29.574	29.574	0	0
5320	Άλλες ταχυδρομικές και ταχυμεταφορικές δραστηριότητες Other postal and courier activities	26.853	26.695	0	158
	<b>Σ Υ Ν Ο Λ Ο - Τ Ο Τ Α Λ</b>	<b>2.332.396</b>	<b>2.232.741</b>	<b>98.446</b>	<b>1.209</b>

ΠΙΝΑΚΑΣ 25. ΑΚΑΘΑΡΙΣΤΗ ΑΞΙΑ ΠΑΡΑΓΩΓΗΣ, ΚΥΚΛΟΣ ΕΡΓΑΣΙΩΝ, ΑΥΞΟΜΕΙΩΣΗ ΑΠΟΘΕΜΑΤΩΝ ΚΑΙ ΆΛΛΑ ΕΣΟΔΑ  
ΚΑΤΑ ΔΡΑΣΤΗΡΙΟΤΗΤΑ, 2013

TABLE 25. GROSS OUTPUT, TURNOVER, CHANGE IN STOCKS AND OTHER INCOME BY ACTIVITY, 2013

(Σε τρέχουσες τιμές - €000's)

Κώδικας NACE Αναθ. 2 Code NACE Rev. 2	Δραστηριότητα Activity	Ακαθάριστη αξία παραγωγής Gross output	Κύκλος εργασιών Turnover	Αξία εξοπλ. που παράχθ. για δική της χρήση Fixed assets produced for own use	Αυξομείωση αποθεμάτων εμπο- ρευμάτων για μεταπώληση Change in stocks of goods for resale	Ενοίκια εισπρακτέα Rents received	Επιχο- ρηγήσεις Subsidies received	Άλλα έσοδα Other income	Αγορές εμπο- ρευμάτων για μεταπώληση Purchase of goods for resale
<u>49</u>	<b>ΧΕΡΣΑΙΕΣ ΜΕΤΑΦΟΡΕΣ</b> <b>LAND TRANSPORT</b>	<u>274.291</u>	<u>274.046</u>	<u>0</u>	<u>-17</u>	<u>338</u>	<u>0</u>	<u>325</u>	<u>401</u>
4931	Αστικές και προαστιακές χερσαίες μεταφορές επιβατών Urban and suburban passenger land transport	81.088	81.000	0	0	4	0	84	0
4932	Εκμετάλλευση ταξί Taxi operation	32.511	32.491	0	0	0	0	20	0
4939	Άλλες χερσαίες μεταφορές επιβατών Other passenger land transport	31.720	31.561	0	0	138	0	57	36
4941	Οδικές μεταφορές εμπορευμάτων Freight transport by road	124.832	124.854	0	-17	196	0	164	365
4942	Υπηρεσίες μετακόμισης Removal services	4.140	4.140	0	0	0	0	0	0
<u>50</u>	<b>ΘΑΛΑΣΣΙΕΣ ΜΕΤΑΦΟΡΕΣ</b> <b>WATER TRANSPORT</b>	<u>149.952</u>	<u>149.847</u>	<u>0</u>	<u>0</u>	<u>165</u>	<u>0</u>	<u>40</u>	<u>100</u>
501+502	Θαλάσσιες και ακτοπολικές μεταφορές επιβατών φορτίου Sea and coastal passenger and freight water transport	149.952	149.847	0	0	165	0	40	100
<u>51</u>	<b>ΑΕΡΟΠΟΡΙΚΕΣ ΜΕΤΑΦΟΡΕΣ</b> <b>AIR TRANSPORT</b>	<u>165.354</u>	<u>161.453</u>	<u>0</u>	<u>-56</u>	<u>50</u>	<u>0</u>	<u>3.907</u>	<u>0</u>
5110	Αεροπορικές μεταφορές επιβατών Transport of passengers by air	165.354	161.453	0	-56	50	0	3.907	0
5121	Αεροπορικές Μεταφορές φορτίου Transport of freight by air	0	0	0	0	0	0	0	0

(Συν. - Cont'd)

ΠΙΝΑΚΑΣ 25 (Συνέχ.). ΑΚΑΘΑΡΙΣΤΗ ΑΞΙΑ ΠΑΡΑΓΩΓΗΣ, ΚΥΚΛΟΣ ΕΡΓΑΣΙΩΝ, ΑΥΞΟΜΕΙΩΣΗ ΑΠΟΘΕΜΑΤΩΝ ΚΑΙ ΆΛΛΑ ΕΣΟΔΑ  
ΚΑΤΑ ΔΡΑΣΤΗΡΙΟΤΗΤΑ, 2013

TABLE 25 (Cont'd). GROSS OUTPUT, TURNOVER, CHANGE IN STOCKS AND OTHER INCOME BY ACTIVITY, 2013

Κώδικας NACE Αναθ. 2 Code NACE Rev. 2	Δραστηριότητα Activity	(At current prices - €000's)									
		Ακαθάριστη αξία παραγωγής Gross output	Κύκλος εργασιών Turnover	Αξία εξοπλ. που παράχθ. για δική της χρήση Fixed assets produced for own use	Αυξομείωση αποθεμάτων εμπο- ρευμάτων για μεταπώληση Change in stocks of goods for resale	Ενοίκια Εισπρακτέα Rents received	Επιχο- ρηγήσεις Subsidies received	Άλλα έσοδα Other income	Αγορές εμπο- ρευμάτων για μεταπώληση Purchase of goods for resale		
<u>52</u>	<u>ΑΠΟΘΗΚΕΥΣΗ &amp; ΥΠΟΣΤΗΡ/ΚΕΣ ΔΡΑΣΤ/ΤΕΣ</u> <u>WAREHOUSING &amp; TRANSPORT ACTIVITIES</u>	<u>1.693.515</u>	<u>1.690.623</u>	<u>0</u>	<u>0</u>	<u>1.610</u>	<u>79</u>	<u>1.364</u>	<u>161</u>		
5210	Αποθήκευση Warehousing and storage	16.045	15.935	0	0	110	0	0	0		
5221	Δραστηριότητες συναφείς με τις χερσαίες μεταφορές Service activities incidental to land transportation	11.555	11.602	0	0	60	0	14	121		
5222	Δραστηριότητες συναφείς με τις πλωτές μεταφορές Service activities incidental to water transportation	53.380	53.400	0	0	0	0	0	20		
5223	Δραστηριότητες συναφείς με τις αεροπορικές μεταφορές Service activities incidental to air transportation	247.223	247.180	0	0	0	37	6	0		
5224	Διακίνηση φορτίων Cargo handling	25.279	25.279	0	0	0	0	0	0		
5229	Άλλες υποστηρικτικές προς τη μεταφορά δραστηριότητες Other transportation support activities	1.340.033	1.337.227	0	0	1.440	42	1.344	20		
<u>53</u>	<u>TAXYΔΡΟΜΙΚΕΣ ΚΑΙ ΤΑΧΥΜΕΤΑΦΟΡΙΚΕΣ</u> <u>ΔΡΑΣΤΗΡΙΟΤΗΤΕΣ</u> <u>POST AND COURIER ACTIVITIES</u>	<u>57.273</u>	<u>56.427</u>	<u>0</u>	<u>589</u>	<u>33</u>	<u>0</u>	<u>347</u>	<u>123</u>		
5310	Ταχυδρομικές δραστηριότητες στο πλαίσιο της υποχρέωσης παραγωγής καθολικής υπηρεσίας Postal activities under universal service obligation	30.168	29.574	0	594	0	0	0	0		
5320	Άλλες ταχυδρομικές και ταχυμεταφορικές δραστηριότητες	27.105	26.853	0	-5	33	0	347	123		
	<b>Σ Υ Ν Ο Λ Ο - Τ Ο Τ Α Λ</b>	<b>2.340.385</b>	<b>2.332.396</b>	<b>0</b>	<b>516</b>	<b>2.196</b>	<b>79</b>	<b>5.983</b>	<b>785</b>		



**ΜΕΡΟΣ Β: ΟΔΙΚΕΣ ΜΕΤΑΦΟΡΕΣ**

**PART B: ROAD TRANSPORT**





## **ΕΙΣΑΓΩΓΗ**

Η κυριότερη πηγή των στοιχείων για τα μηχανοκίνητα οχήματα είναι το Τμήμα Οδικών Μεταφορών που έχει την ευθύνη τόσο για τις εγγραφές μηχανοκίνητων οχημάτων και την έκδοση αδειών, όσο και των θεμάτων σχετικών με τις Διεθνείς Οδικές Μεταφορές.

Περιγραφή των εξελίξεων για τις νέες εγγραφές και τις εισαγωγές μηχανοκίνητων οχημάτων που έγιναν το 2014 δίνεται πιο κάτω:

### **1. ΕΓΓΡΑΦΕΣ ΜΗΧΑΝΟΚΙΝΗΤΩΝ ΟΧΗΜΑΤΩΝ**

Ο συνολικός αριθμός των νεοεγγραφέντων μηχανοκίνητων οχημάτων κατά το 2014 αυξήθηκε κατά 19,6% και έφτασε τα 22.203 οχήματα σε σύγκριση με 18.567 το 2013.

Από το σύνολο των νεοεγγραφέντων μηχανοκίνητων οχημάτων, 11.394 ήταν καινούρια και 10.809 μεταχειρισμένα.

Τα επιβατηγά αυτοκίνητα σαλόνι αυξήθηκαν κατά 21,4% φθάνοντας τα 17.933 το 2014, από 14.771 το 2013. Τα λεωφορεία μειώθηκαν κατά 26,6% σε 47 το 2014 από 64 το 2013. Τα οχήματα μεταφοράς φορτίου αυξήθηκαν στα 1.887 το 2014 από 1.646 το 2013, σημειώνοντας αύξηση 14,6%. Οι εγγραφές μοτοποδηλάτων μειώθηκαν κατά 4,8% και έφτασαν τις 197 το 2014 από 207 το 2013. Οι εγγραφές μοτοσικλετών αυξήθηκαν κατά 13,5% σε 1.901 το 2014, από 1.675 το 2013.

Ο πίνακας στην επόμενη σελίδα δείχνει τις εγγραφές των κυριότερων κατηγοριών οχημάτων κατά τα τελευταία χρόνια.

## **INTRODUCTION**

The main source of the data on motor vehicles is the Road Transport Department which has the responsibility for the motor vehicles registrations, the issue of licenses and for matters relating to International Road Transport.

An outline of the developments, in relation to the new registrations and imports of vehicles in 2014, is given below:

### **1. REGISTRATION OF MOTOR VEHICLES**

The total registrations of motor vehicles during 2014 increased by 19,6% reaching 22.203 compared to 18.567 in 2013.

Of the total number of motor vehicles registered, 11.394 were new vehicles and 10.809 were used vehicles.

Passengers saloon cars increased by 21,4%, reaching 17.933 in 2014, compared to 14.771 in 2013. Buses decreased by 26,6% to 47 compared to 64 in 2013. Goods conveyance vehicles increased to 1.887 in 2014 compared to 1.646 in 2013, thus recording an increase of 14,6%. Mopeds decreased by 4,8% to 197 in 2014 compared to 207 in 2013. Mechanised cycles increased by 13,5% to 1.901 in 2014, compared to 1.675 in 2013.

The table in the next page shows the registrations of the main categories of motor vehicles during recent years.

**Εγγραφές μηχανοκίνητων οχημάτων κατά κατηγορία, 2009-2014**  
**Registration of motor vehicles by category, 2009-2014**

(Αριθμός)							(Number)
<b>Κατηγορία</b>	<b>2009</b>	<b>2010</b>	<b>2011</b>	<b>2012</b>	<b>2013</b>	<b>2014</b>	<b>Category</b>
Επιβατηγά αυτοκίνητα (σαλούν)	37.496	32.680	27.929	20.556	14.771	17.933	Passengers cars (saloon)
Λεωφορεία	134	350	161	119	64	47	Motor coaches and buses
Οχήματα μεταφοράς φορτίου	6.998	6.690	4.590	2.517	1.646	1.887	Goods conveyance vehicles
Μοτοποδήλατα < 50 κ.ε.	1.416	457	447	264	207	197	Mopeds < 50 cc
Μοτοσικλέτες > 50 κ.ε.	3.405	3.060	2.527	2.074	1.675	1.901	Mechanised cycles > 50 cc
Ελκυστήρες	360	397	308	149	151	179	Tractors
Άλλα οχήματα	482	391	302	150	53	59	Other vehicles
<b>Σύνολο οχημάτων</b>	<b>50.291</b>	<b>44.025</b>	<b>36.264</b>	<b>25.829</b>	<b>18.567</b>	<b>22.203</b>	<b>Road motor vehicles total</b>

**2. ΜΗΧΑΝΟΚΙΝΗΤΑ ΟΧΗΜΑΤΑ ΣΤΗΝ ΚΥΠΡΟ**

Ο συνολικός αριθμός των αδειούχων μηχανοκίνητων οχημάτων που υπήρχαν στην Κύπρο στο τέλος του 2014 ήταν 646.636 σε σύγκριση με 647.665 στο τέλος του 2013.

Τα επιβατηγά αυτοκίνητα σαλούν αποτελούσαν τη μεγαλύτερη κατηγορία με 478.492 αυτοκίνητα, δηλ. το 74,0% του συνόλου των μηχανοκίνητων οχημάτων, τα οχήματα μεταφοράς φορτίου απαρριθμούσαν 104.446 (16,2%), οι μοτοσικλέτες 26.578 (4,1%), οι ελκυστήρες 17.145 (2,7%), τα μοτοποδήλατα 14.392 (2,2%) και τα άλλα μηχανοκίνητα οχήματα (οδοστρωτήρες, γερανοί, βαριά μηχανοκίνητα οχήματα κλπ) 3.002 (0,5%). Σε σχέση με τον πληθυσμό, αναλογούσαν κατά το 2014 1,8 άτομα κατά επιβατηγό σαλούν αυτοκίνητο σε σύγκριση με 3,0 άτομα το 1995 και 2,6 άτομα το 2000.

Η κατανομή των αδειούχων οχημάτων κατά ηλικία έδειξε ότι η πλειονότητα όλων των τύπων οχημάτων είναι ηλικίας μεταξύ 5-10 χρόνων (30,5%), 10-15 χρόνων (25,3%) και ηλικίας μικρότερης των 5 χρόνων (12,5%).

**2. MOTOR VEHICLES IN CYPRUS**

The total number of licensed motor vehicles in Cyprus was 646.636 at the end of 2014, compared to 647.665 at the end of 2013.

Passenger saloon cars constituted the biggest category with 478.492 cars or 74,0% of all vehicles, goods conveyance vehicles numbered 104.446 (16,2%), mechanised cycles amounted to 26.578 (4,1%), tractors 17.145 (2,7%), mopeds 14.392 (2,2%) and the other vehicles (road rollers, cranes, heavy locomotives, etc) 3.002 (0,5%). In relation to the population, the ratio in 2014 was 1,8 persons per passenger saloon car compared to 3,0 in 1995 and 2,6 in 2000.

The age distribution of licensed vehicles revealed that the majority of all types of vehicles is between 5-10 years old (30,5%), 10-15 years old (25,3%) and less than 5 years old (12,5%).

Από τα επιβατηγά αυτοκίνητα σαλούν 13,0% είναι ηλικίας κάτω των 5 χρόνων, 33,5% είναι μεταξύ 5 και 10 χρόνων και 53,5% είναι άνω των 10 χρόνων. Από τα οχήματα μεταφοράς φορτίου 70,4% είναι άνω των 10 χρόνων.

Στα λεωφορεία το 67,0% είναι ηλικίας 10 χρόνων και άνω, από τα οποία 20,8% είναι ηλικίας πέραν των 20 χρόνων.

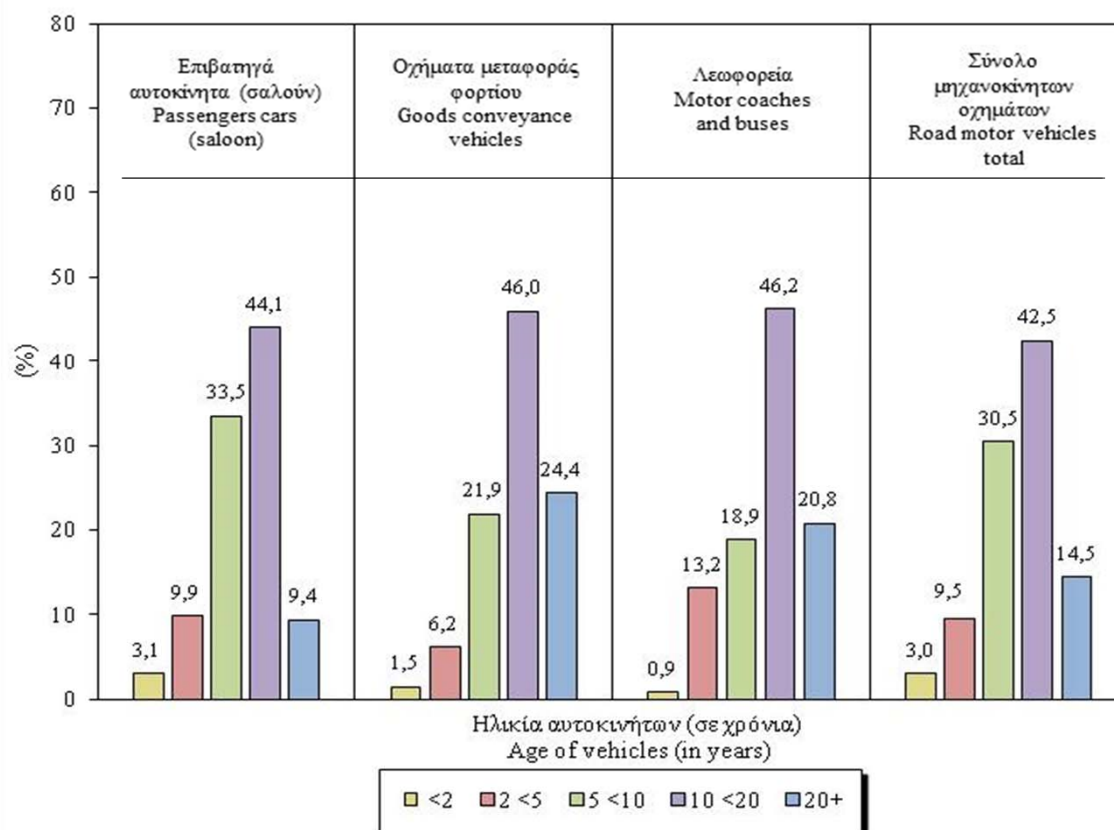
Η ανάλυση του κυβισμού (ιπποδύναμης) των αδειούχων οχημάτων δείχνει ότι 36,5% των επιβατηγών αυτοκινήτων σαλούν είναι μέχρι 1.399 κυβ. Σχεδόν όλες οι μοτοσυκλέτες (92,8%) δεν ξεπερνούν τα 999 κυβ. εκ. Οχήματα με μεγάλο κυβισμό κατανέμονται στις άλλες κατηγορίες ως εξής: 59,9% των λεωφορείων είναι άνω των 4.000 κυβ. εκ., 76,7% των οχημάτων μεταφοράς φορτίου είναι άνω των 2.000 κυβ. εκ., 76,3% των ελκυστήρων έχουν μηχανή με ιπποδύναμη μεγαλύτερη των 2.500 κυβ. εκ.

Of the total number of passengers cars, (saloon) 13,0% are less than 5 years old, 33,5% are 5-10 years old and 53,5% are over 10 years old. Of the total number of goods conveyance vehicles 70,4% are over 10 years old.

A proportion of 67,0% of buses are 10 years old and over, with 20,8% being over 20 years of age.

The analysis of licensed vehicles by size of engine capacity shows that 36,5% of passenger saloon cars are up to 1.399 cc. Almost all mechanised cycles (92,8%) do not exceed 999 cc. Big engine cars dominate in the other categories i.e. 59,9% of buses are over 4000 cc, 76,7% of goods conveyance vehicles exceed 2.000 cc, 76,3% of tractors have engines with more than 2.500 cc.

**ΔΙΑΓΡΑΜΜΑ 2. ΚΑΤΑΝΟΜΗ ΑΔΕΙΟΥΧΩΝ ΑΥΤΟΚΙΝΗΤΩΝ ΣΤΗΝ ΚΥΠΡΟ ΚΑΤΑ ΗΛΙΚΙΑ, 2014**  
**FIGURE 2. AGE DISTRIBUTION OF LICENSED VEHICLES IN CYPRUS, 2014**



### 3. ΕΘΝΙΚΕΣ ΟΔΙΚΕΣ ΜΕΤΑΦΟΡΕΣ

Η έρευνα για τις οδικές μεταφορές γίνεται παγκύπρια, κατά τη διάρκεια όλου του χρόνου. Καλύπτει 31 φορτηγά κάθε εβδομάδα. Το δείγμα επιλέγεται από τον κατάλογο των εγγεγραμμένων φορτηγών του Τμήματος Οδικών Μεταφορών των οποίων το ωφέλιμο βάρος είναι πάνω από 3 τόνους.

Το δείγμα χωρίζεται σε 9 κατηγορίες ανάλογα με το ωφέλιμο βάρος του οχήματος και τον τύπο της μεταφοράς (δημόσιας ή ιδιωτικής χρήσης).

Τα στοιχεία που συλλέγονται αφορούν τα χιλιόμετρα που διανύθηκαν, το βάρος του φορτίου σε τόνους, το είδος του προϊόντος, τον τύπο μεταφοράς (δημόσιας ή ιδιωτικής χρήσης) και άλλα στοιχεία που αφορούν τις εθνικές οδικές μεταφορές.

Το 2014 διακινήθηκαν συνολικά 14.568,6 χιλιάδες τόνοι προϊόντων, από τους οποίους οι 7.476,3 χιλιάδες τόνοι από φορτηγά δημόσιας χρήσης και οι 7.092,3 χιλιάδες τόνοι από φορτηγά ιδιωτικής χρήσης.

Συνολικά διανύθηκαν 97.679,9 χιλιάδες χιλιόμετρα, 51.718,6 χιλιάδες χιλιόμετρα από φορτωμένα φορτηγά και 45.961,3 χιλιάδες χιλιόμετρα από άδεια φορτηγά.

Τα κυριότερα προϊόντα που διακινήθηκαν ήταν 3.123,4 χιλιάδες τόνοι ορυκτά υλικά, 2.419,0 χιλιάδες τόνοι βιομηχανοποιημένα οικοδομικά υλικά, 3.198,2 χιλιάδες τόνοι τρόφιμα και 2.697,9 χιλιάδες τόνοι προϊόντα πετρελαίου.

### 4. ΔΙΕΘΝΕΙΣ ΟΔΙΚΕΣ ΜΕΤΑΦΟΡΕΣ

Οι διεθνείς οδικές μεταφορές καλύπτουν όλες τις μεταφορές εμπορευμάτων που γίνονται προς και από την Κύπρο, από κυπριακά φορτηγά, καθ' όλη τη διάρκεια του χρόνου.

Τα στοιχεία που συλλέγονται αφορούν το είδος των εμπορευμάτων, το βάρος τους σε τόνους, τις χώρες προέλευσης, τον προορισμό,

### 3. NATIONAL TRANSPORT OF GOODS BY ROAD

The sample survey collects data at national level around the year. It covers a sample of 31 lorries every week. The sample is selected for each week, from the Vehicles Register of the Road Transport Department, amongst those vehicles with a load capacity of 3 tonnes or more.

The sample consists of 9 categories (strata) according to the load capacity of the vehicle and the type of transport (hire or reward and own account).

The survey aims to collect data on vehicle kilometers travelled on national journeys, total tonnage carried for national transport, the nature of goods, the type of transport (hire or reward and own account) and other information regarding the national transport of goods by road.

In 2014 a total of 14.568,6 th. tonnes of goods were carried by vehicles, of which, 7.476,3 th. tonnes by hire or reward vehicles and 7.092,3 th. tonnes were carried by vehicles for own account.

The total kilometers travelled by vehicles were 97.679,9 th. kilometers, 51.718,6 th. km. were covered by loaded vehicles and 45.961,3 th. km by empty vehicles.

The main goods transported at national level were 3.123,4 th. tonnes of crude and manufactured minerals, 2.419,0 th. tonnes of manufactured building materials, 3.198,2 th. tonnes of foodstuff and 2.697,9 th. tonnes of petroleum products.

### 4. INTERNATIONAL TRANSPORT OF GOODS BY ROAD

The statistics on International Transport of Goods by road cover all the carriage of goods by Cypriot vehicles transported to and from Cyprus around the year.

The data collected refers to the nature of the goods, the tonnage carried for all forms, the countries of origin and destination of goods,

τα χιλιόμετρα που διανύθηκαν και άλλες πληροφορίες.

Το 2014 διακινήθηκαν συνολικά 16.561 τόνοι προϊόντων. Οι 11.040 τόνοι αφορούσαν εισαγωγές και οι 5.521 τόνοι αφορούσαν εξαγωγές προϊόντων.

Τα κυριότερα προϊόντα που εισήχθησαν οδικώς ήταν 6.206 τόνοι τρόφιμα και 4.623 τόνοι φρούτα και λαχανικά.

Τα κυριότερα προϊόντα που εξήχθησαν οδικώς, κατά το 2014, ήταν 2.608 τόνοι τρόφιμα και 2.420 τόνοι πατάτες, φρούτα και λαχανικά.

Οι κυριότερες χώρες με τις οποίες έγιναν συναλλαγές μέσω των διεθνών οδικών μεταφορών ήταν η Ελλάδα, η Ολλανδία, το Ηνωμένο Βασίλειο, η Γερμανία και η Ιταλία.

## 5. ΟΡΙΣΜΟΙ ΠΟΥ ΧΡΗΣΙΜΟΠΟΙΗΘΗΚΑΝ

**Εγγραφές οχημάτων** αφορούν τόσο τα καινούρια όσο και τα μεταχειρισμένα οχήματα που εγγράφηκαν για πρώτη φορά στην Κύπρο.

### **Οχήματα μεταφοράς εμπορευμάτων:**

**Ελαφρύ:** Οδικό όχημα μεταφοράς εμπορευμάτων με μικτό βάρος οχήματος έως 3.500 kg, που προορίζεται, αποκλειστικά ή κατά προτεραιότητα, για μεταφορά εμπορευμάτων. Περιλαμβάνονται και φορτηγά ενιαίου αμαξώματος που προορίζονται και χρησιμοποιούνται κατά κύριο λόγο για τη μεταφορά εμπορευμάτων, ημιφορτηγά (pick-ups) και μικρά φορτηγά αμάξια με μικτό βάρος οχήματος έως 3.500 kg.

**Βαρύ:** Οδικό όχημα με μικτό βάρος οχήματος πάνω από 3.500 kg, σχεδιασμένο, αποκλειστικά ή κατά προτεραιότητα, για τη μεταφορά εμπορευμάτων.

**Οδικός ελκυστήρας:** Αυτοκίνητο οδικό όχημα σχεδιασμένο, αποκλειστικά ή κατά προτεραιότητα, για την έλξη άλλων οδικών

the kilometers performed for all forms of international transport and other relevant information on international transport.

In 2014 a total of 16.561 tonnes of goods were moved. Of these goods 11.040 tonnes were imported and 5.521 tonnes were exported.

The main goods imported by road were 6.206 tonnes of foodstuff and 4.623 tonnes of fruits and vegetables.

The main goods exported by road in 2014 were 2.608 tonnes of foodstuff and 2.420 tonnes of potatoes, fruits and vegetables.

The main countries of loading and unloading of international carriage of goods were Greece, the Netherlands, the United Kingdom, Germany and Italy.

## 5. DEFINITIONS OF TERMS USED

**Vehicles registered:** refer to both new and used vehicles newly registered in Cyprus.

### **Goods road vehicle:**

**Light:** Goods road vehicle with a gross vehicle weight of not more than 3 500 kg, designed, exclusively or primarily, to carry goods. Included are vans designed for and used primarily for transport of goods, pick-ups and small lorries with a gross vehicle weight of not more than 3 500 kg.

**Heavy:** Goods road vehicle with a gross vehicle weight above 3 500 kg, designed, exclusively or primarily, to carry goods.

**Road tractors:** Road motor vehicle designed, exclusively or primarily, to haul other road vehicles which are not power-driven (mainly

οχημάτων χωρίς κινητήρα (κυρίως ημιρυμουλκούμενα). Οι γεωργικοί ελκυστήρες εξαιρούνται.

**Γεωργικοί ελκυστήρες:** Αυτοκίνητο όχημα σχεδιασμένο, αποκλειστικά ή κατά προτεραιότητα, για γεωργικούς σκοπούς, που επιτρέπεται να χρησιμοποιεί ή όχι οδούς ανοικτές σε δημόσια κυκλοφορία.

**Μοτοποδήλατο:** Δίτροχο, τρίτροχο ή τετράτροχο αυτοκίνητο οδικό όχημα, το οποίο είναι εφοδιασμένο με κινητήρα κυβισμού μικρότερου των 50cc (3.05 cu.in) και με μέγιστη επιτρεπόμενη εκ σχεδιασμού ταχύτητα σύμφωνα με τους εθνικούς κανονισμούς.

**Μοτοσικλέτα:** Δίτροχο, τρίτροχο ή τετράτροχο μηχανοκίνητο οδικό όχημα με βάρος χωρίς φορτίο που δεν υπερβαίνει τα 400 kg (900 lb). Περιλαμβάνονται όλα τα εν λόγω οχήματα με κυβισμό 50 cc ή μεγαλύτερο, καθώς και εκείνα με κυβισμό κάτω των 50 cc που δεν πληρούν τον ορισμό του μοτοποδηλάτου.

**Βάρος οχήματος χωρίς φορτίο:** Το βάρος του οχήματος (ή του συνδυασμού οχημάτων), όταν είναι σταθμευμένο και σε ετοιμότητα λειτουργίας συμπεριλαμβανομένου του φορτίου του, όπως καθορίζεται από την αρμόδια αρχή της χώρας ταξινόμησης.

**Μεταφορική ικανότητα:** Μέγιστο βάρος εμπορευμάτων που καθορίζεται ως επιτρεπόμενο από την αρμόδια αρχή της χώρας ταξινόμησης του οχήματος.

**Μικτό βάρος οχήματος (μέγιστο νομίμως επιτρεπόμενο βάρος):** Το συνολικό βάρος του οχήματος (ή του συνδυασμού οχημάτων) όταν είναι σταθμευμένο και σε ετοιμότητα λειτουργίας, συμπεριλαμβανομένου του φορτίου του το οποίο καθορίζεται ως επιτρεπόμενο από την αρμόδια αρχή της χώρας ταξινόμησης. Περιλαμβάνεται το βάρος του οδηγού και του μέγιστου αριθμού επιβατών που επιτρέπεται να μεταφέρονται.

**Επιβατηγό όχημα (σαλόνι):** Αυτοκίνητο οδικό όχημα, εκτός των μοτοποδηλάτων ή των μοτοσικλετών, που προορίζεται για τη μεταφορά επιβατών, 9 κατ' ανώτατο όριο θέσεων (μαζί με τη θέση του οδηγού).

semi-trailers). Agricultural tractors are excluded.

**Agricultural tractors:** Motor vehicle designed exclusively or primarily for agricultural purposes whether or not permitted to use roads opened to public traffic.

**Moped:** Two, three or four-wheeled road motor vehicle which is fitted with an engine having a cylinder capacity of less than 50cc (3.05 cu.in) and a maximum authorized design speed in accordance with national regulations.

**Motorcycle:** Two-, three- or four-wheeled road motor vehicle not exceeding 400 kg (900 lb) of unladen weight. All such vehicles with a cylinder capacity of 50 cc or over are included, as are those under 50 cc which do not meet the definition of moped.

**Unladen weight:** Weight of vehicle (or combination of vehicles) excluding its load when stationary and ready for the road, as determined by the competent authority of the country of registration.

**Load capacity:** Maximum weight of goods declared permissible by the competent authority of the country of registration of the vehicle.

**Gross vehicle weight (Legally permissible maximum weight):** Total of the weight of the vehicle (or combination of vehicles) including its load when stationary and ready for the road declared permissible by the competent authority of the country of registration. This includes the weight of the driver and the maximum number of persons permitted to be carried.

**Passenger car (saloon):** Road motor vehicle, other than a moped or a motor cycle, intended for the carriage of passengers and designed to seat no more than nine persons (including the driver).

Περιλαμβάνονται τα εξής:

- α) Επιβατηγά αμάξια
- β) Φορτηγά ενιαίου αμαξώματος που έχουν σχεδιαστεί και χρησιμοποιούνται πρωτίστως για τη μεταφορά επιβατών
- γ) Ταξί
- δ) Ενοικιαζόμενα αυτοκίνητα
- ε) Ασθενοφόρα
- στ) Τροχόσπιτα

Εξαιρούνται τα ελαφρά οχήματα μεταφοράς εμπορευμάτων, καθώς και τα πούλμαν και λεωφορεία, και τα μίνι λεωφορεία/μίνι πούλμαν.

**Ταξί:** Επιβατηγό αυτοκίνητο που έχει λάβει σχετική άδεια για μίσθωση με οδηγό χωρίς προκαθορισμένες διαδρομές.

Οι μέθοδοι μίσθωσης είναι συνήθως οι εξής:

- α) Κάνοντας σήμα για να σταματήσει στο δρόμο
- β) Επιλέγοντας ταξί σε πιάτσα ταξί.
- γ) Τηλεφωνώντας για ταξί.

**Πηγή:** Γλωσσάριο για τις Στατιστικές των Μεταφορών  
4<sup>η</sup> Έκδοση  
Eurostat-ITF-UNECE

Included are:

- a) Passenger cars
- b) Vans designed and used primarily for transport of passengers
- c) Taxis
- d) Rental cars
- e) Ambulances
- f) Motor homes

Excluded are light goods vehicles as well as motor-coaches and buses, and mini-buses/mini-coaches.

**Taxi:** Licensed passenger car for hire with driver without predetermined routes.

The method of hire is normally:

- a) Flagging down on the street
- b) Picking up at a designated taxi rank
- c) Telephoning for collection.

**Source:** Glossary for Transport Statistics  
4<sup>th</sup> Edition  
Eurostat-ITF-UNECE





ΠΙΝΑΚΑΣ 1. ΟΧΗΜΑΤΑ ΚΑΤΑ ΚΑΤΗΓΟΡΙΑ, 2009-2014  
TABLE 1. ALL VEHICLES BY CATEGORY, 2009-2014

Κατηγορία	2009	2010	2011	2012	2013	2014	Category
<b>Επιβατηγά αυτοκίνητα (σαλοόν)</b>	<b>511.797</b>	<b>531.439</b>	<b>544.722</b>	<b>546.951</b>	<b>547.116</b>	<b>553.957</b>	<b>Passengers cars (saloon)</b>
Ιδιωτικά	497.012	516.914	530.258	531.797	531.778	537.970	Private
Ταξί	1.952	1.953	1.950	1.944	1.940	1.934	Taxis
Οχήματα ενοικίας	9.327	8.905	8.777	9.426	9.630	10.230	Rental cars
Εκπαιδευτικά οχήματα	714	729	726	716	721	723	Learners' vehicles
Οχήματα για αναπήρους	2.792	2.938	3.011	3.068	3.047	3.100	Invalid carriages
<b>Λεωφορεία</b>	<b>3.845</b>	<b>4.055</b>	<b>4.092</b>	<b>4.123</b>	<b>3.895</b>	<b>3.915</b>	<b>Motor coaches &amp; Buses</b>
Ιδιωτικής χρήσης	1.501	1.483	1.423	1.354	1.232	1.238	Private
Δημόσιας χρήσης	2.344	2.572	2.669	2.769	2.663	2.677	Public
<b>Οχήματα μεταφοράς φορτίου</b>	<b>142.329</b>	<b>144.193</b>	<b>143.458</b>	<b>139.613</b>	<b>136.428</b>	<b>134.153</b>	<b>Goods conveyance vehicles (lorries)</b>
Βαριά	15.979	16.345	16.356	16.137	14.158	14.056	Heavy
Ελαφρά	123.559	125.024	124.307	120.734	119.568	117.402	Light
Ελκυστήρες δρόμου (Ρυμουλκά)	2.791	2.824	2.795	2.742	2.702	2.695	Road tractors (Units of trailers)
<b>Μοτοποδήλατα &lt; 50 (κ.ε.)</b>	<b>27.265</b>	<b>25.322</b>	<b>23.469</b>	<b>21.890</b>	<b>20.611</b>	<b>19.844</b>	<b>Mopeds &lt; 50 (cc)</b>
Μοτοποδήλατα	259	241	221	207	199	197	Autocycles
Τρίκυκλες	132	141	133	123	113	91	Motor tricycles
Μοτοσικλέτες	26.018	24.305	22.576	21.109	19.893	18.837	Motorcycles
Μοτοσικλέτες ενοικίας	856	635	539	451	406	719	Rental motorcycles

(Συνεχ.-Cont'd)

(Αριθμός)

(Number)

ΠΙΝΑΚΑΣ 1 (Συνεχ.). ΟΧΗΜΑΤΑ ΚΑΤΑ ΚΑΤΗΓΟΡΙΑ, 2009-2014  
TABLE 1 (Cont'd). ALL VEHICLES BY CATEGORY, 2009-2014

(Αριθμός)	Κατηγορία	2009	2010	2011	2012	2013	2014	Category	(Number)
	<b>Μοτοσικλέτες &gt; 50 (κ.ε.)</b>	<b>30.358</b>	<b>32.079</b>	<b>32.776</b>	<b>33.270</b>	<b>33.750</b>	<b>35.008</b>	<b>Mechanised cycles &gt; 50 (cc)</b>	
	Μοτοποδήλατα	26.270	27.770	28.547	29.114	29.669	30.708	Autocycles	
	Τρίκυκλες	2.573	2.771	2.711	2.699	2.582	2.198	Motor tricycles	
	Μοτοσικλέτες	905	1.041	1.044	992	938	888	Motorcycles	
	Μοτοσικλέτες εννοικίασης	610	497	474	465	561	1.214	Rental motorcycles	
	<b>Ελκυστήρες</b>	<b>15.947</b>	<b>16.374</b>	<b>16.701</b>	<b>16.883</b>	<b>17.066</b>	<b>17.265</b>	<b>Tractors</b>	
	Γεωργικοί	14.602	14.935	15.211	15.349	15.511	15.698	Agricultural	
	Μη γεωργικής χρήσης	1.345	1.439	1.490	1.534	1.555	1.567	Non agricultural	
	<b>Άλλα οχήματα</b>	<b>6.484</b>	<b>6.650</b>	<b>6.643</b>	<b>6.519</b>	<b>6.372</b>	<b>6.288</b>	<b>Other vehicles</b>	
	Οδοσφωστήρες	317	327	336	328	318	303	Road rollers	
	Μηχανοκίνητοι γερανοί	202	200	168	152	144	145	Cranes	
	Βαριά οχήματα	3.090	3.212	3.256	3.207	3.138	3.100	Heavy locomotives	
	Άλλα οχήματα ειδικού τύπου και χρήσης	2.875	2.911	2.883	2.832	2.772	2.740	Other	
	<b>ΣΥΝΟΛΟ ΟΧΗΜΑΤΩΝ</b>	<b>738.025</b>	<b>760.112</b>	<b>771.861</b>	<b>769.249</b>	<b>765.238</b>	<b>770.430</b>	<b>ROAD MOTOR VEHICLES TOTAL</b>	
	Ημιρμολκούμενα (με απόβαρο > 2000 κιλά)	6.705	7.014	7.263	7.380	7.420	7.475	Semi-trailers (unladen weight > 2000 kg)	
	Ρυμολκούμενα (με απόβαρο < 2000 κιλά)	4.727	5.625	6.375	7.064	7.514	7.919	Trailers (unladen weight < 2000 kg)	
	<b>ΣΥΝΟΛΟ ΡΥΜΟΛΚΟΥΜΕΝΩΝ</b>	<b>11.432</b>	<b>12.639</b>	<b>13.638</b>	<b>14.444</b>	<b>14.934</b>	<b>15.394</b>	<b>TRAILERS TOTAL</b>	

ΠΙΝΑΚΑΣ 2. ΑΔΕΙΟΥΧΑ ΟΧΗΜΑΤΑ ΚΑΤΑ ΚΑΤΗΓΟΡΙΑ, 2009-2014  
TABLE 2. LICENSED VEHICLES BY CATEGORY, 2009-2014

		(Αριθμός)					(Number)
Κατηγορία	Κατηγορία	2009	2010	2011	2012	2013	2014
<b>Επιβατηγά αυτοκίνητα (σαλόνι)</b>	<b>Passengers cars (saloon)</b>	<b>460.504</b>	<b>462.652</b>	<b>469.543</b>	<b>475.462</b>	<b>474.561</b>	<b>478.492</b>
Ιδιωτικά	Private	446.754	449.845	456.435	461.431	459.923	463.546
Ταξί	Taxis	1.870	1.822	1.823	1.776	1.777	1.784
Οχήματα ενοικίασης	Rental cars	8.452	7.398	7.635	8.564	9.198	9.458
Εκπαιδευτικά οχήματα	Learners' vehicles	637	652	645	631	624	621
Οχήματα για αναπήρους	Invalid carriages	2.791	2.935	3.005	3.060	3.039	3.083
<b>Λεωφορεία</b>	<b>Motor coaches &amp; buses</b>	<b>3.449</b>	<b>3.403</b>	<b>3.461</b>	<b>3.557</b>	<b>3.495</b>	<b>2.581</b>
Ιδιωτικής χρήσης	Private	1.188	1.119	1.062	1.016	904	393
Δημόσιας χρήσης	Public	2.261	2.284	2.399	2.541	2.591	2.188
<b>Οχήματα μεταφοράς φορτίου</b>	<b>Goods conveyance vehicles (lorries)</b>	<b>124.097</b>	<b>120.690</b>	<b>118.003</b>	<b>113.743</b>	<b>109.069</b>	<b>104.446</b>
Βαριά	Heavy	13.572	13.399	12.999	12.059	10.142	9.407
Ελαφρά	Light	108.363	105.129	102.968	99.781	97.245	93.381
Ελκυστήρες δρόμου (ρυμουλκά)	Road tractors (units of trailers)	2.162	2.162	2.036	1.903	1.682	1.658
<b>Μοτοποδήλατα &lt; 50 (κ.ε.)</b>	<b>Mopeds &lt; 50 (cc)</b>	<b>19.217</b>	<b>17.050</b>	<b>15.939</b>	<b>15.812</b>	<b>14.745</b>	<b>14.392</b>
Μοτοποδήλατα	Autocycles	199	176	158	156	149	99
Τρικυκλεις	Motor tricycles	98	94	84	79	67	53
Μοτοσικλέτες	Motorcycles	18.314	16.303	15.255	15.184	14.193	13.589
Μοτοσικλέτες ενοικίασης	Rental motorcycles	606	477	442	393	336	651
<b>Μοτοσικλέτες &gt; 50 (κ.ε.)</b>	<b>Mechanised cycles &gt; 50 (cc)</b>	<b>23.473</b>	<b>23.677</b>	<b>23.864</b>	<b>25.293</b>	<b>25.224</b>	<b>26.578</b>
Μοτοποδήλατα	Autocycles	20.566	20.819	20.985	22.304	22.385	23.352
Τρικυκλεις	Motor tricycles	1.805	1.847	1.807	1.890	1.723	1.550
Μοτοσικλέτες	Motorcycles	623	632	662	686	640	598
Μοτοσικλέτες ενοικίασης	Rental motorcycles	479	379	410	413	476	1.078
<b>Ελκυστήρες</b>	<b>Tractors</b>	<b>15.877</b>	<b>16.303</b>	<b>16.624</b>	<b>16.798</b>	<b>16.974</b>	<b>17.145</b>
Γεωργικοί	Agricultural	14.569	14.901	15.176	15.307	15.464	15.642
Μη γεωργικής χρήσης	Non agricultural	1.308	1.402	1.448	1.491	1.510	1.503
<b>Άλλα οχήματα</b>	<b>Other vehicles</b>	<b>4.532</b>	<b>4.368</b>	<b>4.237</b>	<b>3.932</b>	<b>3.597</b>	<b>3.002</b>
Οδοστρώτες	Road rollers	242	262	260	242	209	152
Μηχανοκίνητοι γερανοί	Cranes	124	113	109	105	100	74
Βαριά οχήματα	Heavy locomotives	1.796	1.771	1.737	1.502	1.316	1.196
Άλλα οχήματα ειδικού τύπου και χρήσης	Other	2.370	2.222	2.131	2.083	1.972	1.580
<b>ΣΥΝΟΛΟ ΟΧΗΜΑΤΩΝ</b>	<b>ROAD MOTOR VEHICLES TOTAL</b>	<b>651.149</b>	<b>648.143</b>	<b>651.671</b>	<b>654.597</b>	<b>647.665</b>	<b>646.636</b>

ΠΙΝΑΚΑΣ 3. ΜΗ ΑΔΕΙΟΥΧΑ ΟΧΗΜΑΤΑ ΚΑΤΑ ΚΑΤΗΓΟΡΙΑ, 2009-2014  
 TABLE 3. UNLICENSED VEHICLES BY CATEGORY, 2009-2014

(Αριθμός)	Κατηγορία	2009	2010	2011	2012	2013	2014	Category	(Number)
	<b>Επιβατηγά αυτοκίνητα (σαλούν)</b>	<b>40.733</b>	<b>54.026</b>	<b>57.448</b>	<b>47.758</b>	<b>47.366</b>	<b>40.044</b>	<b>Passengers cars (saloon)</b>	
	Ιδιωτικά	39.826	52.456	56.237	47.047	46.939	39.779	Private	
	Ταξί	69	102	96	114	98	80	Taxis	
	Οχήματα εννοικήσσης	810	1.443	1.091	578	306	158	Rental cars	
	Εκπαιδευτικά οχήματα	27	24	21	16	20	18	Learners' vehicles	
	Οχήματα για αναπήρους	1	1	3	3	3	9	Invalid carriages	
	<b>Λεωφορεία</b>	<b>154</b>	<b>334</b>	<b>340</b>	<b>279</b>	<b>127</b>	<b>831</b>	<b>Motor coaches &amp; buses</b>	
	Ιδιωτικής χρήσης	103	88	93	82	84	561	Private	
	Δημόσιας χρήσης	51	246	247	197	43	270	Public	
	<b>Οχήματα μεταφοράς φορτίου</b>	<b>14.135</b>	<b>17.965</b>	<b>18.517</b>	<b>16.186</b>	<b>16.037</b>	<b>13.842</b>	<b>Goods conveyance vehicles (lorries)</b>	
	Βαριά	1.722	1.890	1.956	1.930	1.680	1.597	Heavy	
	Ελαφρά	12.043	15.718	16.202	13.958	13.965	12.007	Light	
	Ελκυστήρες δρόμου (ρημουλκά)	370	357	359	298	392	238	Road tractors (units of trailers)	
	<b>Μοτοποδήλατα &lt; 50 (κ.ε.)</b>	<b>7.614</b>	<b>7.804</b>	<b>7.064</b>	<b>5.368</b>	<b>4.962</b>	<b>3.951</b>	<b>Mopeds &lt; 50 (cc)</b>	
	Μοτοποδήλατα	53	55	54	38	35	72	Autocycles	
	Τρίκυκλες	32	43	44	35	33	18	Motor tricycles	
	Μοτοσυκλέτες	7.282	7.550	6.870	5.242	4.849	3.840	Motorcycles	
	Μοτοσυκλέτες εννοικήσσης	247	156	96	53	45	21	Rental motorcycles	

(Συνεχ.-Cont'd)

ΠΙΝΑΚΑΣ 3 (Συνεχ.). ΜΗ ΑΔΕΙΟΥΧΑ ΟΧΗΜΑΤΑ ΚΑΤΑ ΚΑΤΗΓΟΡΙΑ, 2009-2014  
TABLE 3 (Cont'd). UNLICENSED VEHICLES BY CATEGORY, 2009-2014

(Αριθμός)	Κατηγορία	2009	2010	2011	2012	2013	2014	Category	(Number)
<b>Μοτοσικλέτες &gt; 50 (κ.ε.)</b>		<b>6.255</b>	<b>7.645</b>	<b>8.006</b>	<b>6.530</b>	<b>6.677</b>	<b>4.537</b>	<b>Mechanised cycles &gt; 50 (cc)</b>	
Μοτοποδήλατα		5.173	6.305	6.782	5.545	5.651	3.974	Autocycles	
Τρίκυκλες		753	893	850	703	727	344	Motor tricycles	
Μοτοσικλέτες		201	332	319	246	238	205	Motorcycles	
Μοτοσικλέτες ενοικίασης		128	115	55	36	61	14	Rental motorcycles	
<b>Ελκυστήρες</b>		<b>68</b>	<b>67</b>	<b>64</b>	<b>66</b>	<b>71</b>	<b>86</b>	<b>Tractors</b>	
Γεωργικοί		33	32	30	31	35	35	Agricultural	
Μη γεωργικής χρήσης		35	35	34	35	36	51	Non agricultural	
<b>Άλλα οχήματα</b>		<b>1.731</b>	<b>2.009</b>	<b>2.025</b>	<b>1.915</b>	<b>1.909</b>	<b>1.979</b>	<b>Other vehicles</b>	
Οδοστρωτήρες		40	31	32	34	40	70	Road rollers	
Μηχανοκίνητοι γερανοί		71	81	50	35	26	39	Cranes	
Βαριά οχήματα		1.198	1.331	1.367	1.405	1.434	1.297	Heavy locomotives	
Άλλα οχήματα ειδικού τύπου και χρήσης		422	566	576	441	409	573	Other	
<b>ΣΥΝΟΛΟ ΟΧΗΜΑΤΩΝ</b>		<b>70.690</b>	<b>89.850</b>	<b>93.464</b>	<b>78.102</b>	<b>77.149</b>	<b>65.270</b>	<b>ROAD MOTOR VEHICLES TOTAL</b>	
Ημιρυμουλκούμενα (με απόβαρο > 2000 κιλά)		6.705	7.014	7.263	7.380	7.420	7.475	Semi-trailers (unladen weight > 2000 kg)	
Ρυμουλκούμενα (με απόβαρο < 2000 κιλά)		4.727	5.625	6.375	7.064	7.514	7.919	Trailers (unladen weight < 2000 kg)	
<b>ΣΥΝΟΛΟ ΡΥΜΟΥΛΚΟΥΜΕΝΩΝ</b>		<b>11.432</b>	<b>12.639</b>	<b>13.638</b>	<b>14.444</b>	<b>14.934</b>	<b>15.394</b>	<b>TRAILERS TOTAL</b>	

ΠΙΝΑΚΑΣ 4. ΑΚΙΝΗΤΟΠΟΙΗΜΕΝΑ ΟΧΗΜΑΤΑ ΚΑΤΑ ΚΑΤΗΓΟΡΙΑ, 2009-2014  
TABLE 4. IMMOBILIZED VEHICLES BY CATEGORY, 2009-2014

Κατηγορία	(Αριθμός)					
	2009	2010	2011	2012	2013	2014
<b>Επιβατηγά αυτοκίνητα (σάλουν)</b>	<b>10.560</b>	<b>14.761</b>	<b>17.731</b>	<b>23.731</b>	<b>25.189</b>	<b>35.421</b>
Ιδιωτικά	10.432	14.613	17.586	23.319	24.916	34.645
Ταξί	13	29	31	54	65	70
Οχήματα ενοικίασης	65	64	51	284	126	614
Εκπαιδευτικά οχήματα	50	53	60	69	77	84
Οχήματα για αναπήρους	0	2	3	5	5	8
<b>Λεωφορεία</b>	<b>242</b>	<b>318</b>	<b>291</b>	<b>287</b>	<b>273</b>	<b>503</b>
Ιδιωτικής χρήσης	210	276	268	256	244	284
Δημόσιας χρήσης	32	42	23	31	29	219
<b>Οχήματα μεταφορές φορτίου</b>	<b>4.097</b>	<b>5.538</b>	<b>6.938</b>	<b>9.684</b>	<b>11.322</b>	<b>15.865</b>
Βαριά	685	1.056	1.401	2.148	2.336	3.052
Ελαφρά	3.153	4.177	5.137	6.995	8.358	12.014
Ελευστήρες δρόμου (ρυμουλκά)	259	305	400	541	628	799
<b>Μοτοποδήλατα &lt; 50 (κ.ε.)</b>	<b>434</b>	<b>468</b>	<b>466</b>	<b>710</b>	<b>904</b>	<b>1.501</b>
Μοτοποδήλατα	7	10	9	13	15	26
Τρίκυκλες	2	4	5	9	13	20
Μοτοσικλότες	422	452	451	683	851	1.408
Μοτοσικλότες ενοικίασης	3	2	1	5	25	47
<b>Μοτοσικλότες &gt; 50 (κ.ε.)</b>	<b>630</b>	<b>757</b>	<b>906</b>	<b>1.447</b>	<b>1.849</b>	<b>3.893</b>
Μοτοποδήλατα	531	646	780	1.265	1.633	3.382
Τρικυκλές	15	31	54	106	132	304
Μοτοσικλότες	81	77	63	60	60	85
Μοτοσικλότες ενοικίασης	3	3	9	16	24	122
<b>Ελκυστήρες</b>	<b>2</b>	<b>4</b>	<b>13</b>	<b>19</b>	<b>21</b>	<b>34</b>
Γεωργικοί	0	2	5	11	12	21
Μη γεωργικής χρήσης	2	2	8	8	9	13
<b>Άλλα οχήματα</b>	<b>221</b>	<b>273</b>	<b>381</b>	<b>672</b>	<b>866</b>	<b>1.307</b>
Οδοστρώτες	35	34	44	52	69	81
Μηχανοκίνητοι γερανοί	7	6	9	12	18	32
Βαριά οχήματα	96	110	152	300	388	607
Άλλα οχήματα ειδικού τύπου και χρήσης	83	123	176	308	391	587
<b>ΣΥΝΟΛΟ ΟΧΗΜΑΤΩΝ</b>	<b>16.186</b>	<b>22.119</b>	<b>26.726</b>	<b>36.550</b>	<b>40.424</b>	<b>58.524</b>
<b>ROAD MOTOR VEHICLES TOTAL</b>	<b>16.186</b>	<b>22.119</b>	<b>26.726</b>	<b>36.550</b>	<b>40.424</b>	<b>58.524</b>

ΠΙΝΑΚΑΣ 5. ΑΔΕΙΟΥΧΑ ΟΧΗΜΑΤΑ ΚΑΤΑ ΜΑΡΚΑ ΚΑΙ ΚΑΤΗΓΟΡΙΑ, 2009-2014

TABLE 5. LICENSED VEHICLES BY MAKE AND CATEGORY, 2009-2014

(Αριθμός)	(Number)					
ΜΑΡΚΑ - MAKE	2009	2010	2011	2012	2013	2014
<b>ΕΠΙΒΑΤΗΓΑ ΑΥΤΟΚΙΝΗΤΑ (ΣΑΛΟΥΝ)</b> <b>PASSENGERS CARS (SALOON)</b>	<b>460.504</b>	<b>462.652</b>	<b>469.543</b>	<b>475.462</b>	<b>474.561</b>	<b>478.492</b>
<i>Ιδιωτικά σαλόν</i> <i>(συμπ. εκπαιδευτικά και αναπηρικά)</i> <b>Private saloon cars</b> <b>(incl. learners &amp; invalid)</b>	<b>450.182</b>	<b>453.432</b>	<b>460.085</b>	<b>465.122</b>	<b>463.586</b>	<b>467.250</b>
AC	12	14	19	28	27	27
ALFA ROMEO	1.698	1.566	1.549	1.578	1.540	1.494
ASTON MARTIN	16	20	20	21	22	21
AUDI	8.795	9.814	10.640	11.267	11.510	11.893
AUSTIN	456	397	378	348	334	198
B M W	26.056	27.655	28.832	29.349	29.278	29.755
BENTLEY	34	49	41	51	49	58
CADILLAC	43	42	41	46	47	46
CHEVROLET	1.837	2.180	2.587	2.840	2.986	3.093
CHRYSLER	204	199	178	159	157	167
CITROEN	3.739	3.716	3.716	3.833	3.838	3.876
COLT	125	97	74	66	61	50
DACIA	1	1	1	1	66	119
DAEWOO	1.042	989	949	892	841	779
DAIHATSU	3.360	3.327	3.273	3.278	3.221	3.152
DAIMLER	16	19	24	16	16	10
DATSUN	137	115	91	78	75	46
DODGE	24	47	65	74	78	76
EUNOS	39	31	33	31	26	25
FERRARI	51	60	59	55	61	51
FIAT	2.145	2.179	2.326	2.410	2.454	2.514
FORD	12.518	13.119	14.125	14.830	15.290	15.532
HILLMAN	42	39	32	27	24	25
HONDA	49.578	48.205	47.510	46.912	45.662	45.035
HUMMER	26	25	26	31	26	28
HYUNDAI	3.775	3.862	4.325	5.005	5.152	5.369
ISUZU	2.221	2.044	1.846	1.655	1.517	1.304
JAGUAR	1.512	1.484	1.458	1.474	1.472	1.522
JEEP	812	821	811	798	817	780
KIA	1.975	2.318	2.646	3.460	3.984	4.542
LADA	239	201	172	156	137	34
LANCIA	93	83	61	57	63	46
LAND ROVER	2.642	2.840	2.903	2.976	3.012	3.011
LEXUS	388	439	500	516	539	605
LOTUS	39	42	47	49	46	49
M G	170	162	148	148	132	125
MARUTI	99	97	112	104	99	96
MASERATI	41	43	44	40	37	45
MAZDA	34.783	32.594	31.503	30.571	29.555	29.421
MCC	328	326	345	346	350	349
MERCEDES	39.105	41.016	42.679	43.525	44.052	44.888

(Συνεχ.-Cont'd)

ΠΙΝΑΚΑΣ 5(Συνέχ.). ΑΔΕΙΟΥΧΑ ΟΧΗΜΑΤΑ ΚΑΤΑ ΜΑΡΚΑ ΚΑΙ ΚΑΤΗΓΟΡΙΑ, 2009-2014  
TABLE 5(Cont'd). LICENSED VEHICLES BY MAKE AND CATEGORY, 2019-2014

(Αριθμός)	(Number)					
ΜΑΡΚΑ - MAKE	2009	2010	2011	2012	2013	2014
MINI	1.641	1.762	1.934	2.114	2.148	2.232
MITSUBISHI	37.789	35.297	33.528	31.716	29.882	28.689
MORRIS	441	387	361	339	328	322
NIHONFORD	54	52	44	43	41	35
NISSAN	34.079	34.240	35.048	35.703	35.632	36.162
OPEL	13.384	13.362	13.291	13.221	13.040	12.773
PERODUA	671	656	655	644	636	645
PEUGEOT	12.833	12.733	12.836	12.872	12.728	12.641
PORCHE	837	951	1.032	1.084	1.152	1.228
PROTON	1.121	1.027	985	958	911	861
RANGE-ROVER	322	275	235	228	217	393
RENAULT	10.151	9.950	9.771	9.854	9.757	9.786
ROLLS ROYCE	21	25	22	19	18	28
ROVER	1.426	1.212	1.064	907	802	689
SAAB	2.216	2.127	2.084	2.046	1.978	1.938
SEAT	2.191	2.276	2.422	2.508	2.535	2.624
SKODA	1.477	1.827	2.162	2.432	2.518	2.577
SMART	929	1.210	1.656	1.989	2.164	2.319
SSANGYONG	478	407	359	310	282	254
SUBARU	3.110	2.907	2.704	2.548	2.493	2.339
SUZUKI	18.533	20.363	21.465	22.147	22.255	22.656
TOYOTA	78.716	79.825	80.638	81.949	82.592	84.432
TRIUMPH	149	134	124	115	110	100
VAUXHALL	880	995	1.082	1.143	1.203	1.190
VOLKSWAGEN	22.751	23.242	24.149	24.705	25.001	25.368
VOLVO	3.385	3.563	3.916	4.118	4.195	4.441
WOLSELEY	26	23	19	13	14	15
OTHER	355	327	310	296	301	257
<b>Ταξί-Taxis</b>	<b>1.870</b>	<b>1.822</b>	<b>1.823</b>	<b>1.776</b>	<b>1.777</b>	<b>1.784</b>
MERCEDES	1.573	1.567	1.593	1.567	1.578	1.578
OPEL	29	22	14	9	7	8
SKODA	40	33	33	27	27	23
TOYOTA	80	62	48	42	39	44
VOLKSWAGEN	35	28	25	16	15	13
OTHER	113	110	110	115	111	118
<b>Οχήματα ενοικίασης-Rental cars</b>	<b>8.452</b>	<b>7.398</b>	<b>7.635</b>	<b>8.564</b>	<b>9.198</b>	<b>9.458</b>
AUDI	16	20	27	35	42	49
B M W	20	23	28	27	32	41
CHEVROLET	369	436	473	610	682	643
CITROEN	65	24	30	89	115	152
DAEWOO	84	29	8	8	2	4
DAIHATSU	186	160	119	113	94	94
FIAT	24	26	21	15	20	25
FORD	1.019	892	928	1.300	1.437	1.408
HONDA	436	401	452	376	326	317
HYUNDAI	226	208	197	187	184	157

(Συνέχ.-Cont'd)



ΠΙΝΑΚΑΣ 5(Συνέχ.). ΑΔΕΙΟΥΧΑ ΟΧΗΜΑΤΑ ΚΑΤΑ ΜΑΡΚΑ ΚΑΙ ΚΑΤΗΓΟΡΙΑ, 2009-2014  
TABLE 5(Cont'd). LICENSED VEHICLES BY MAKE AND CATEGORY, 2019-2014

(Αριθμός)	(Number)					
ΜΑΡΚΑ - MAKE	2009	2010	2011	2012	2013	2014
ISUZU	28	18	6	3	4	16
KIA	895	815	914	1.035	1.149	1.114
MAZDA	371	346	275	267	394	474
MERCEDES	42	47	55	64	66	85
MITSUBISHI	458	328	259	291	263	254
NISSAN	1.593	1.405	1.507	1.673	1.722	1.876
OPEL	411	388	483	552	551	529
PERODUA	81	89	80	72	67	50
PEUGEOT	86	22	36	81	103	62
PROTON	51	48	49	47	34	38
RENAULT	236	141	145	184	279	312
SEAT	29	21	1	0	0	0
SKODA	193	177	185	106	180	146
SUBARU	72	35	40	77	70	76
SUZUKI	511	421	453	463	430	457
TOYOTA	655	585	602	640	658	729
VOLKSWAGEN	250	257	215	183	216	277
OTHER	45	36	47	66	78	73
<b>ΛΕΩΦΟΡΕΙΑ- MOTOR COACHES AND BUSES</b>	<b>3.449</b>	<b>3.403</b>	<b>3.461</b>	<b>3.557</b>	<b>3.495</b>	<b>2.581</b>
ANKAI	0	0	0	20	20	20
ASIA	27	17	18	16	14	7
BEDFORD	406	295	286	281	252	79
D A F	66	55	56	58	60	48
FIAT	53	21	19	20	20	10
FORD	380	376	385	393	371	238
HINO	174	173	163	159	157	113
HYUNDAI	35	31	28	26	22	15
IRISBUS	12	15	17	18	22	16
ISUZU	106	98	93	85	83	63
IVECO	57	60	77	93	97	77
K.M.C.	21	19	21	20	19	6
KASSBOHRER	33	33	26	30	27	24
KIA	32	28	25	25	22	18
KING LONG	12	84	84	84	84	82
LAND ROVER	174	173	157	158	161	102
LDV	29	27	25	24	24	5
LEYLAND	76	75	74	75	76	13
MAN	62	64	89	95	101	98
MAZDA	31	28	28	26	24	3
MERCEDES	153	297	320	345	355	342
MITSUBISHI	304	280	255	245	223	150
RENAULT	147	133	135	136	136	120
SCANIA	21	18	40	50	52	48
SETRA	50	61	75	83	90	89
TOYOTA	765	728	737	757	747	629
VOLKSWAGEN	31	31	33	32	34	22

(Συνέχ.-Cont'd)

ΠΙΝΑΚΑΣ 5(Συνέχ.). ΑΔΕΙΟΥΧΑ ΟΧΗΜΑΤΑ ΚΑΤΑ ΜΑΡΚΑ ΚΑΙ ΚΑΤΗΓΟΡΙΑ, 2009-2014  
TABLE 5(Cont'd). LICENSED VEHICLES BY MAKE AND CATEGORY, 2019-2014

(Αριθμός)	(Number)					
ΜΑΡΚΑ - MAKE	2009	2010	2011	2012	2013	2014
VOLVO	61	61	64	65	65	59
OTHER	131	122	131	138	137	85
<b>ΟΧΗΜΑΤΑ ΜΕΤΑΦΟΡΑΣ ΦΟΡΤΙΟΥ- GOODS CONVEYANCE VEHICLES</b>	<b>124.097</b>	<b>120.690</b>	<b>118.003</b>	<b>113.743</b>	<b>109.069</b>	<b>104.446</b>
AUSTIN	57	48	42	40	38	8
BEDFORD	320	292	277	237	228	91
CHEVROLET	9.841	9.346	8.987	8.638	8.245	8.008
CITROEN	1.475	1.375	1.283	1.222	1.136	1.129
COLT	49	41	33	26	25	19
D A F	1.001	1.085	1.084	1.052	1.014	1.019
DAEWOO	97	86	81	69	61	57
DAIHATSU	370	317	284	261	236	208
DATSUN	150	118	100	83	75	60
DENNIS	9	15	16	19	28	32
DFM	48	66	75	78	79	77
DODGE	38	32	27	25	23	12
FIAT	983	930	914	905	882	893
FORD	5.920	6.532	6.942	7.003	6.887	6.993
HICOM	54	55	51	43	45	42
HINO	1.494	1.445	1.359	1.251	1.174	1.036
HONDA	21	21	22	22	25	21
HYUNDAI	449	529	564	590	568	577
ISUZU	19.990	19.523	19.149	18.499	17.736	16.824
IVECO	2.122	2.110	2.066	1.931	1.803	1.677
JEEP	75	67	61	61	80	83
K.M.C.	69	63	60	58	52	10
KIA	607	602	595	672	671	663
LAND ROVER	718	701	669	639	662	628
LDV	49	50	37	33	32	33
LEYLAND	509	432	352	290	246	179
MAN	606	623	601	549	502	494
MARUTI	36	35	33	29	28	27
MAZDA	4.383	3.993	3.719	3.484	3.281	3.054
MERCEDES	5.783	6.087	6.226	6.036	5.847	5.908
MITSUBISHI	24.063	23.012	22.234	21.439	20.565	19.602
MORRIS	41	39	32	32	29	24
NISSAN	6.695	6.601	6.563	6.408	6.220	5.771
OPEL	3.544	3.276	3.072	2.883	2.702	2.577
PEUGEOT	5.774	5.201	4.821	4.393	4.029	3.827
PIAGGIO	62	56	56	47	51	49
PROTON	133	140	150	153	150	150
RENAULT	3.036	3.073	3.061	3.001	2.951	2.884
ROVER	96	77	56	44	38	32
SCANIA	793	853	871	830	731	745
SEAT	2.949	2.653	2.446	2.222	2.051	1.900
SEDDON	31	27	27	25	23	23

(Συνέχ.-Cont'd)

ΠΙΝΑΚΑΣ 5(Συνέχ.). ΑΔΕΙΟΥΧΑ ΟΧΗΜΑΤΑ ΚΑΤΑ ΜΑΡΚΑ ΚΑΙ ΚΑΤΗΓΟΡΙΑ, 2009-2014  
TABLE 5(Cont'd). LICENSED VEHICLES BY MAKE AND CATEGORY, 2019-2014

(Αριθμός)	(Number)					
ΜΑΡΚΑ - MAKE	2009	2010	2011	2012	2013	2014
SKODA	137	128	144	145	146	86
SSANGYONG	192	168	152	147	145	129
SUBARU	143	123	112	100	93	90
SUZUKI	1.841	1.734	1.656	1.623	1.562	1.488
TOYOTA	13.798	13.552	13.521	13.231	12.902	12.333
VAUXHALL	144	179	220	225	221	278
VOLKSWAGEN	2.334	2.219	2.156	2.117	1.965	1.852
VOLVO	714	735	727	640	601	575
OTHER	254	225	217	193	185	169
<b>ΜΟΤΟΣΙΚΛΕΤΕΣ-MECHANISED CYCLES</b>	<b>42.690</b>	<b>40.727</b>	<b>39.803</b>	<b>41.105</b>	<b>39.969</b>	<b>40.970</b>
A J S	25	26	20	18	20	20
ACCESS	40	52	62	83	97	100
ADLY	152	159	151	154	148	173
AEON	132	145	139	171	170	162
AIE	115	102	90	91	79	97
APRILIA	353	340	329	399	409	436
ARIEL	19	20	20	15	18	13
B M W	461	486	503	557	561	592
B S A	147	133	119	112	113	121
BAOTIAN	16	22	26	19	19	21
BARISTA	11	37	45	62	65	70
BASHAN	27	21	18	13	11	16
BENELLI	79	65	77	95	109	117
BETA	330	258	224	223	195	182
BOMBARDIER	93	109	126	127	122	144
BUELL	27	24	23	21	21	20
CAGIVA	72	58	59	53	46	44
CF MOTO	85	79	77	75	67	107
CPI	207	173	162	148	122	112
DAELIM	198	238	234	222	205	199
DAFIER	39	26	25	30	20	24
DAYANG	228	275	283	298	311	330
DAZON	33	26	17	18	15	15
DERBI	76	65	51	59	61	98
DINLI	27	25	41	54	40	53
DRESEL MCT	25	20	16	17	14	17
DUCATI	200	219	203	231	237	222
E-TON	398	344	343	326	282	310
FALCON	134	110	106	107	88	79
FEELING	33	45	60	70	74	77
GAMAX	4	26	23	29	21	26
GAS GAS	36	28	26	29	21	21
GEELY	78	65	49	45	30	31
GENERIC	42	80	122	129	126	129
GILERA	698	693	735	790	754	765
GSMOON	62	57	57	51	43	54
HAOJIN	54	49	38	39	30	25

(Συνέχ.-Cont'd)

**ΠΙΝΑΚΑΣ 5(Συνέχ.). ΑΔΕΙΟΥΧΑ ΟΧΗΜΑΤΑ ΚΑΤΑ ΜΑΡΚΑ ΚΑΙ ΚΑΤΗΓΟΡΙΑ, 2009-2014**  
**TABLE 5(Cont'd). LICENSED VEHICLES BY MAKE AND CATEGORY, 2019-2014**

(Αριθμός)	(Number)					
ΜΑΡΚΑ - MAKE	2009	2010	2011	2012	2013	2014
HARLEY DAVIDSON	517	543	540	586	599	634
HONDA	10.167	8.991	8.275	8.166	7.727	7.637
HSUN	25	26	21	17	17	15
HUSABERG	21	18	20	20	15	15
HUSQVARNA	15	16	16	11	22	25
HYOSUNG	254	237	215	218	190	177
ITALJET	35	33	29	27	20	22
JIAJI	53	77	90	90	72	59
JIAJUE	10	31	82	94	109	130
JIALING	40	37	31	32	29	27
JINCHENG	31	21	17	18	18	9
JINLUN	57	61	50	43	47	37
JMSTAR	33	20	22	22	22	16
JOCKER	178	150	115	112	100	95
JONWAY	68	83	88	84	84	82
K.T.M	207	209	211	222	225	243
KAWASAKI	676	651	656	659	647	622
KEEWAY	102	121	155	171	168	183
KINETIC	73	51	50	43	32	34
KINROAD	56	104	125	118	92	88
KYMCO	2.588	2.748	2.817	2.978	2.974	3.136
LABRETTA	69	60	64	75	72	84
LIFAN	8	33	78	75	81	84
LINGBEN	18	22	12	13	5	9
LINTEX	0	0	13	25	35	34
LML	17	15	15	30	38	45
LONCIN	20	26	31	33	43	44
LONGJIA	0	0	0	0	59	129
MALAGUTI	140	133	125	112	100	99
MATCHLESS	91	85	70	72	68	65
MBK	24	18	15	20	16	17
MOBYLETTE	97	83	87	86	83	49
MODENAS	13	50	63	83	96	108
MOTO AUPA	31	22	23	14	12	13
MOTO GUZZI	22	18	17	22	24	28
MZ	37	29	37	41	39	28
NIPPONIA	2	8	16	39	48	58
P G O	1.208	1.164	1.138	1.229	1.197	1.253
PELPI	0	0	0	0	15	25
PETERSON	30	19	16	10	11	9
PEUGEOT	2.470	2.196	2.056	2.108	1.954	1.917
PIAGGIO	1.377	1.450	1.558	1.720	1.774	1.882
POLARIS	13	26	33	35	30	44
QINGQI	76	66	55	50	52	53
REVA	40	33	27	24	21	10
RITMO	34	31	33	26	20	18
RIZZATO	21	13	14	12	12	15

(Συνέχ.-Cont'd)

ΠΙΝΑΚΑΣ 5(Συνέχ.). ΑΔΕΙΟΥΧΑ ΟΧΗΜΑΤΑ ΚΑΤΑ ΜΑΡΚΑ ΚΑΙ ΚΑΤΗΓΟΡΙΑ, 2009-2014  
TABLE 5(Cont'd). LICENSED VEHICLES BY MAKE AND CATEGORY, 2019-2014

(Αριθμός)	(Number)					
ΜΑΡΚΑ - MAKE	2009	2010	2011	2012	2013	2014
ROYAL ENFIELD	32	34	31	34	31	31
S M C	182	165	169	194	173	209
SACHS	46	52	50	66	53	57
SANYANG	149	125	121	120	104	109
SHINERAY	13	20	25	23	21	27
SIMSON	56	54	56	56	60	26
SKY TEAM	23	33	30	25	30	25
STANDARD-MOTO	52	48	43	36	31	26
SUZUKI	8.190	7.493	7.037	7.151	6.790	6.742
SYM	1.323	1.634	1.888	2.121	2.364	2.776
T G B	282	281	276	294	287	277
TRIUMPH	105	107	101	115	120	110
UM	0	0	24	30	31	41
UNILLI	33	28	31	17	18	13
VESPA	484	446	448	491	495	553
WANGYE	148	174	223	208	214	246
XINGYUE	20	21	22	31	27	29
XINLING	36	22	16	19	14	13
YAMAHA	3.947	3.746	3.559	3.594	3.408	3.288
YIBEN	0	0	2	4	9	23
YIYING	136	131	150	188	192	221
ZHONGNENG	773	813	822	831	798	793
ZNEN	60	54	78	112	166	241
OTHER	780	718	681	680	655	666
<b>ΕΛΚΥΣΤΗΡΕΣ-TRACTORS</b>	<b>15.877</b>	<b>16.303</b>	<b>16.624</b>	<b>16.798</b>	<b>16.974</b>	<b>17.145</b>
AGRIA	72	72	73	73	73	73
BELARUS	75	76	76	76	76	76
BENYE	36	37	41	41	41	41
BOB-CAT	18	30	34	37	37	38
CASE	102	113	115	116	117	121
CATERPILLAR	66	66	70	73	74	74
CLAAS	86	106	121	125	127	138
CLAYSON	23	23	23	23	23	23
DAE DONG	32	32	32	32	32	32
DAVID BROWN	93	93	93	93	93	93
EICHER	47	47	47	47	47	47
FENDT	9	14	17	19	20	20
FERGUSON	99	99	99	99	99	100
FERRARI	78	82	89	89	99	101
FORD	1.178	1.183	1.185	1.190	1.191	1.194
FORDSON	167	167	167	168	169	169
GOLDONI	111	122	133	135	138	138
HOLLAND	112	112	111	111	110	110
IMT	634	635	635	636	634	636
INTERNATIONAL	138	138	139	139	139	139
ISEKI	88	89	91	91	95	95
J C B	378	408	420	430	433	423

(Συνέχ.-Cont'd)

ΠΙΝΑΚΑΣ 5(Συνέχ.). ΑΔΕΙΟΥΧΑ ΟΧΗΜΑΤΑ ΚΑΤΑ ΜΑΡΚΑ ΚΑΙ ΚΑΤΗΓΟΡΙΑ, 2009-2014  
TABLE 5(Cont'd). LICENSED VEHICLES BY MAKE AND CATEGORY, 2019-2014

(Αριθμός)	(Number)					
ΜΑΡΚΑ - MAKE	2009	2010	2011	2012	2013	2014
JINMA	13	13	16	16	24	24
JOHN DEERE	656	709	738	761	779	808
KIOTI	20	35	44	46	59	71
KUBOTA	1.926	1.979	2.002	2.006	2.034	2.039
LAMBORGHINI	42	51	64	64	66	69
LANDINI	151	159	164	170	173	185
MASSEY FERGUSON	7.091	7.165	7.247	7.313	7.353	7.370
MITSUBISHI	52	52	52	53	53	53
McCORMICK	12	15	22	24	24	26
NEW HOLLAND	569	636	682	703	717	781
NUFFIELD	20	20	20	20	20	20
SAME	200	209	216	216	219	222
SHIBAURA	39	47	49	50	57	57
UNIVERSAL	171	170	170	170	170	169
URSUS	238	238	239	241	241	242
VALTRA	23	24	29	29	29	30
YANMAR	21	23	24	27	33	35
ZETOR	547	548	553	556	557	558
OTHER	444	466	482	490	499	505
<b>ΆΛΛΑ ΟΧΗΜΑΤΑ- OTHER VEHICLES</b>	<b>4.532</b>	<b>4.368</b>	<b>4.237</b>	<b>3.932</b>	<b>3.597</b>	<b>3.002</b>
ASTRA	30	28	27	29	26	21
AVELING BARFORD	39	36	39	33	33	23
BEDFORD	66	62	49	46	43	9
BOB-CAT	125	101	86	79	67	69
BOMAG	43	50	47	45	41	33
CASE	134	141	132	103	97	87
CATERPILLAR	548	547	554	489	447	413
D A F	32	31	30	33	32	34
DULEVO	17	24	25	26	27	10
FERMEC	141	138	134	112	91	95
FIAT	77	80	78	78	69	32
FORD	78	85	88	92	99	87
HAMM	63	67	73	75	60	35
HINO	84	80	75	73	73	50
ISUZU	62	53	44	49	41	35
IVECO	141	131	141	147	150	137
J C B	755	753	705	624	539	448
KOMATSU	120	109	109	90	81	61
LAND ROVER	35	35	40	39	39	36
LEYLAND	37	30	29	22	22	10
LIEBHERR	43	45	50	47	51	46
MAN	71	57	59	64	63	58
MANITOU	157	138	109	105	95	86
MASSEY FERGUSON	57	53	54	50	42	35
MERCEDES	370	356	370	356	359	334
MERLO	148	125	118	136	117	101

(Συνέχ.-Cont'd)

**ΠΙΝΑΚΑΣ 5(Συνέχ.). ΑΔΕΙΟΥΧΑ ΟΧΗΜΑΤΑ ΚΑΤΑ ΜΑΡΚΑ ΚΑΙ ΚΑΤΗΓΟΡΙΑ, 2009-2014**  
**TABLE 5(Cont'd). LICENSED VEHICLES BY MAKE AND CATEGORY, 2009-2014**

(Αριθμός)	(Number)					
ΜΑΡΚΑ - MAKE	2009	2010	2011	2012	2013	2014
MITSUBISHI	41	36	40	38	38	25
NEW HOLLAND	117	97	97	86	71	65
NISSAN	39	36	38	36	33	29
ORENSTEIN	66	64	60	51	41	34
PEUGEOT	26	25	25	23	20	21
RENAULT	27	23	21	23	21	21
STAVOSTROJ	20	20	16	16	13	14
TEREX	83	88	84	73	61	65
VOLKSWAGEN	25	29	28	25	25	11
VOLVO	51	53	54	51	54	55
OTHER	564	542	509	468	416	277
<b>ΣΥΝΟΛΟ - TOTAL</b>	<b>651.149</b>	<b>648.143</b>	<b>651.671</b>	<b>654.597</b>	<b>647.665</b>	<b>646.636</b>

ΠΙΝΑΚΑΣ 6. ΚΑΙΝΟΥΡΙΑ ΑΔΕΙΟΥΧΑ ΟΧΗΜΑΤΑ ΚΑΤΑ ΜΑΡΚΑ ΚΑΙ ΚΑΤΗΓΟΡΙΑ, 2009-2014  
TABLE 6. NEW LICENSED VEHICLES BY MAKE AND CATEGORY, 2009-2014

(Αριθμός)	(Number)					
ΜΑΡΚΑ - MAKE	2009	2010	2011	2012	2013	2014
<b>ΕΠΙΒΑΤΗΓΑ ΑΥΤΟΚΙΝΗΤΑ (ΣΑΛΟΥΝ)</b> <b>PASSENGERS CARS (SALOON)</b> <b>Ιδιωτικά σαλούν αυτοκίνητα</b> <b>(συμπ. εκπαιδευτικά και αναπηρικά)</b> <b>Private saloon cars</b> <b>(Incl. learners &amp; invalid)</b>	<b>233.807</b>	<b>233.695</b>	<b>237.230</b>	<b>240.925</b>	<b>240.574</b>	<b>241.359</b>
ALFA ROMEO	1.199	1.077	1.065	1.070	1.049	1.004
AUDI	6.112	6.949	7.641	8.077	8.288	8.597
AUSTIN	258	212	189	166	150	115
B M W	11.272	11.960	12.503	12.816	12.791	12.964
CADILLAC	36	37	36	40	38	39
CHEVROLET	1.550	1.712	1.932	2.096	2.203	2.307
CHRYSLER	29	32	29	23	20	23
CITROEN	3.417	3.368	3.349	3.419	3.404	3.427
COLT	119	92	69	62	56	47
DACIA	0	0	0	0	65	118
DAEWOO	928	879	843	789	739	680
DAIHATSU	1.798	1.707	1.620	1.577	1.527	1.469
DATSUN	105	89	68	58	56	38
FIAT	1.869	1.911	1.988	2.041	2.040	2.057
FORD	10.158	10.830	11.841	12.522	12.957	13.234
HILLMAN	24	21	17	14	12	11
HONDA	20.091	19.818	19.658	19.437	19.104	18.951
HYUNDAI	2.673	2.741	3.187	3.817	3.993	4.205
ISUZU	1.110	1.023	948	867	804	610
JAGUAR	707	683	676	693	704	726
JEEP	551	532	485	478	465	451
KIA	1.858	2.201	2.536	3.331	3.834	4.357
LADA	201	170	145	130	116	22
LANCIA	68	54	34	31	27	20
LAND ROVER	1.813	1.908	1.896	1.953	1.939	1.930
LEXUS	206	214	244	255	257	278
M G	46	44	35	30	24	21
MARUTI	95	90	103	96	90	88
MASERATI	27	27	29	26	23	32
MAZDA	11.770	10.826	9.989	9.344	8.700	8.082
MERCEDES	15.151	15.542	15.828	15.965	16.149	16.336
MINI	846	891	1.005	1.106	1.126	1.167
MITSUBISH	18.228	17.005	16.046	14.983	14.040	13.306
MORRIS	326	276	252	236	220	205
NISSAN	18.733	19.109	19.960	20.596	20.546	20.812
OPEL	11.769	11.832	11.830	11.785	11.638	11.446
PERODUA	190	173	171	151	136	130
PEUGEOT	12.059	11.944	12.008	11.957	11.772	11.614
PORCHE	271	337	407	442	476	535
PROTON	1.077	987	945	924	879	835
RANGE-ROVER	240	205	179	173	159	339
RENAULT	8.742	8.577	8.423	8.479	8.368	8.418

(Συνεχ.-Cont'd)



ΠΙΝΑΚΑΣ 6(Συνέχ.). ΚΑΙΝΟΥΡΙΑ ΑΔΕΙΟΥΧΑ ΟΧΗΜΑΤΑ ΚΑΤΑ ΜΑΡΚΑ ΚΑΙ ΚΑΤΗΓΟΡΙΑ, 2009-2014  
TABLE 6(Cont'd). NEW LICENSED VEHICLES BY MAKE AND CATEGORY, 2019-2014

(Αριθμός)	(Number)					
ΜΑΡΚΑ - MAKE	2009	2010	2011	2012	2013	2014
ROVER	1.006	837	736	617	529	445
SAAB	876	818	796	766	745	729
SEAT	2.049	2.138	2.274	2.350	2.369	2.447
SKODA	1.337	1.681	2.015	2.275	2.353	2.415
SMART	392	409	432	458	464	474
SSANGYONG	442	378	332	287	264	234
SUBARU	1.501	1.356	1.225	1.160	1.140	1.066
SUZUKI	6.575	6.459	6.420	6.369	6.297	6.243
TOYOTA	21.959	22.106	22.121	22.521	22.680	23.054
TRIUMPH	63	53	46	40	37	31
VAUXHALL	119	108	103	99	98	34
VOLKSWAGEN	18.628	19.054	19.836	20.228	20.424	20.715
VOLVO	2.337	2.535	2.916	3.136	3.251	3.532
OTHER	244	230	210	198	185	167
<b>Ταξί-Taxis</b>	<b>1.195</b>	<b>1.095</b>	<b>1.018</b>	<b>930</b>	<b>885</b>	<b>835</b>
MERCEDES	1.005	934	866	797	759	706
OPEL	28	21	14	9	7	8
SKODA	39	32	33	27	26	23
VOLKSWAGEN	35	27	25	16	15	13
OTHER	88	81	80	81	78	85
<b>Οχήματα ενοικίασης-Rental cars</b>	<b>7.362</b>	<b>6.353</b>	<b>6.541</b>	<b>7.436</b>	<b>7.869</b>	<b>7.892</b>
AUDI	12	16	24	30	39	46
B M W	12	13	16	16	23	26
CHEVROLET	362	430	461	594	632	585
CITROEN	65	24	30	89	115	150
DAEWOO	84	29	8	8	2	4
DAIHATSU	147	120	90	88	76	78
FIAT	24	26	21	15	19	23
FORD	1.016	890	926	1.296	1.426	1.385
HONDA	400	354	321	245	188	182
HYUNDAI	214	203	193	186	183	152
ISUZU	28	18	6	3	4	16
KIA	894	814	911	1.033	1.145	1.110
MAZDA	108	104	103	102	125	155
MERCEDES	35	33	37	44	43	48
MITSUBISHI	366	262	209	219	197	183
NISSAN	1.424	1.229	1.304	1.422	1.422	1.450
OPEL	408	386	482	552	551	526
PERODUA	2	23	17	26	27	22
PEUGEOT	86	22	34	81	100	61
PROTON	51	48	49	47	34	36
RENAULT	234	139	144	178	274	303
SEAT	29	21	1	0	0	0
SKODA	192	177	185	106	180	146
SUBARU	60	23	33	71	64	70
SUZUKI	380	270	296	321	288	298
TOYOTA	443	397	395	437	441	515
VOLKSWAGEN	247	253	212	181	214	273
OTHER	39	29	33	46	57	49

(Συνέχ.-Cont'd)

ΠΙΝΑΚΑΣ 6(Συνέχ.). ΚΑΙΝΟΥΡΙΑ ΑΔΕΙΟΥΧΑ ΟΧΗΜΑΤΑ ΚΑΤΑ ΜΑΡΚΑ ΚΑΙ ΚΑΤΗΓΟΡΙΑ, 2009-2014  
TABLE 6(Cont'd). NEW LICENSED VEHICLES BY MAKE AND CATEGORY, 2019-2014

(Αριθμός)	(Number)					
ΜΑΡΚΑ - MAKE	2009	2010	2011	2012	2013	2014
<b>ΛΕΩΦΟΡΕΙΑ- MOTOR COACHES AND BUSES</b>	<b>2.375</b>	<b>2.312</b>	<b>2.266</b>	<b>2.266</b>	<b>2.172</b>	<b>1.582</b>
ANKAI	0	0	0	20	20	20
BEDFORD	252	175	167	163	138	49
D A F	57	43	41	41	42	35
FIAT	49	19	17	18	17	8
FORD	299	292	289	292	272	162
HINO	133	126	118	111	110	72
HYUNDAI	34	30	27	24	19	12
ISUZU	89	82	77	70	70	53
IVECO	44	42	42	43	42	24
KING LONG	12	84	84	84	84	82
LAND ROVER	121	118	106	105	105	77
LDV	21	20	18	18	18	0
MAN	55	55	78	79	83	76
MAZDA	26	25	25	23	22	2
MERCEDES	105	226	228	242	241	232
MITSUBISHI	210	190	167	156	137	86
RENAULT	126	111	112	113	114	110
SCANIA	15	12	17	19	20	18
TOYOTA	477	436	427	423	404	319
VOLKSWAGEN	30	30	29	29	30	17
VOLVO	56	56	59	59	59	54
OTHER	164	140	138	134	125	74
<b>ΟΧΗΜΑΤΑ ΜΕΤΑΦΟΡΑΣ ΦΟΡΤΙΟΥ- GOODS CONVEYANCE VEHICLES</b>	<b>104.096</b>	<b>99.497</b>	<b>96.406</b>	<b>92.604</b>	<b>88.375</b>	<b>83.469</b>
AUSTIN	37	29	23	21	17	6
BEDFORD	163	153	144	127	124	35
CHEVROLET	9.638	9.134	8.775	8.422	8.042	7.792
CITROEN	1.400	1.292	1.204	1.138	1.047	1.032
COLT	44	36	28	22	21	17
D A F	173	209	204	241	240	241
DAEWOO	90	80	71	64	59	52
DAIHATSU	283	240	204	177	159	134
DATSUN	132	102	84	67	62	49
DFM	48	66	75	78	79	76
FIAT	955	898	880	868	846	852
FORD	4.778	5.220	5.582	5.657	5.564	5.574
HICOM	52	52	49	41	41	39
HINO	1.396	1.350	1.264	1.164	1.088	957
HYUNDAI	344	438	479	509	495	507
ISUZU	18.349	17.743	17.300	16.649	15.900	14.974
IVECO	1.306	1.299	1.308	1.249	1.160	1.060
JEEP	11	8	11	8	17	26
K.M.C.	53	49	48	47	46	5
KIA	534	537	544	623	621	620
LAND ROVER	433	418	409	379	384	359

(Συνέχ.-Cont'd)

ΠΙΝΑΚΑΣ 6(Συνέχ.). ΚΑΙΝΟΥΡΙΑ ΑΔΕΙΟΥΧΑ ΟΧΗΜΑΤΑ ΚΑΤΑ ΜΑΡΚΑ ΚΑΙ ΚΑΤΗΓΟΡΙΑ, 2009-2014  
TABLE 6(Cont'd). NEW LICENSED VEHICLES BY MAKE AND CATEGORY, 2019-2014

(Αριθμός)	(Number)					
ΜΑΡΚΑ - MAKE	2009	2010	2011	2012	2013	2014
LDV	23	26	15	18	19	17
LEYLAND	75	67	58	48	45	18
MAN	107	127	143	129	122	87
MARUTI	36	35	33	29	27	26
MAZDA	3.413	3.067	2.796	2.603	2.417	2.176
MERCEDES	2.084	2.072	2.078	2.024	1.974	1.899
MITSUBISHI	22.276	21.029	20.087	19.166	18.224	17.193
MORRIS	32	31	22	22	21	16
NISSAN	5.841	5.588	5.480	5.313	5.103	4.632
OPEL	3.492	3.227	3.029	2.844	2.663	2.532
PEUGEOT	5.670	5.099	4.725	4.297	3.934	3.719
PIAGGIO	54	49	47	40	41	40
PROTON	129	126	129	128	126	121
RENAULT	2.448	2.460	2.464	2.420	2.402	2.353
ROVER	92	73	53	41	35	31
SCANIA	250	246	246	236	220	210
SEAT	2.882	2.593	2.385	2.171	2.003	1.851
SKODA	133	124	140	142	144	82
SSANGYONG	159	140	127	123	111	97
SUBARU	114	94	85	72	65	61
SUZUKI	1.202	1.081	999	961	891	823
TOYOTA	10.749	10.345	10.188	9.936	9.649	9.084
VOLKSWAGEN	2.171	2.043	1.992	1.942	1.790	1.678
VOLVO	250	235	236	197	195	190
OTHER	195	167	163	151	142	126
<b>ΜΟΤΟΣΙΚΑΕΤΕΣ-</b>						
<b>MECHANISED CYCLES</b>	<b>26.797</b>	<b>26.140</b>	<b>25.923</b>	<b>26.574</b>	<b>26.014</b>	<b>26.475</b>
ACCESS	40	51	62	83	95	97
ADLY	141	150	143	143	137	157
AEON	132	145	137	163	161	154
AIE	115	101	90	89	75	90
APRILIA	308	285	284	344	343	364
B M W	322	314	315	321	317	328
BAOTIAN	15	20	24	17	18	18
BARISTA	11	37	45	62	65	70
BASHAN	26	21	18	11	10	14
BENELLI	74	53	66	77	86	96
BETA	307	238	206	205	180	162
BOMBARDIER	92	106	120	119	115	135
CAGIVA	65	52	51	46	38	35
CF MOTO	84	76	75	70	64	101
CPI	187	158	142	125	100	88
DAELIM	195	238	232	220	203	194
DAFIER	39	26	24	29	19	20
DAYANG	226	273	281	295	307	321
DAZON	33	26	17	16	12	12
DERBI	64	49	38	51	45	85

(Συνέχ.-Cont'd)

**ΠΙΝΑΚΑΣ 6(Συνέχ.). ΚΑΙΝΟΥΡΙΑ ΑΔΕΙΟΥΧΑ ΟΧΗΜΑΤΑ ΚΑΤΑ ΜΑΡΚΑ ΚΑΙ ΚΑΤΗΓΟΡΙΑ, 2009-2014**  
**TABLE 6(Cont'd). NEW LICENSED VEHICLES BY MAKE AND CATEGORY, 2019-2014**

(Αριθμός)	(Number)					
ΜΑΡΚΑ - MAKE	2009	2010	2011	2012	2013	2014
DINLI	26	24	39	50	38	51
DRESEL MCT	25	20	16	17	14	17
DUCATI	138	150	134	150	147	138
E-TON	398	342	338	318	272	297
FALCON	129	101	94	90	77	64
FEELING	33	45	59	69	74	75
GAMAX	4	26	23	29	21	26
GAS GAS	28	22	16	19	16	16
GEELY	56	48	37	32	24	23
GENERIC	42	80	121	128	126	127
GILERA	663	648	681	722	690	688
GSMOON	62	57	57	51	40	51
HAOJIN	54	49	38	39	30	25
HARLEY DAVIDSON	331	347	349	363	365	383
HONDA	2.903	2.727	2.580	2.568	2.548	2.439
HSUN	25	26	21	17	16	13
HYOSUNG	239	219	195	194	164	151
ITALJET	30	25	21	20	15	15
JIAJI	53	77	90	89	72	58
JIAJUE	10	31	82	94	109	130
JIALING	36	32	25	26	26	23
JINCHENG	23	15	12	13	13	6
JINLUN	55	60	49	41	45	34
JMSTAR	33	20	22	22	22	16
JOCKER	167	133	103	94	83	78
JONWAY	68	82	87	84	82	81
K.T.M	166	167	165	174	165	178
KAWASAKI	328	331	338	332	315	307
KEEWAY	102	119	150	166	163	176
KINETIC	68	46	47	37	29	27
KINROAD	56	104	125	118	91	86
KYMCO	2.439	2.595	2.637	2.769	2.742	2.874
LIFAN	8	33	78	75	80	83
LINGBEN	18	22	12	13	5	8
LINTEX	0	0	13	25	35	34
LML	17	15	15	30	37	42
LONCIN	20	26	31	33	43	44
LONGJIA	0	0	0	0	59	129
MALAGUTI	115	103	101	89	80	80
MBK	20	15	12	15	13	13
MOBYLETTE	82	67	65	57	60	22
MODENAS	11	49	61	81	93	103
MOTO AUPA	30	22	21	13	12	12
MOTO GUZZI	18	12	12	18	20	24
MZ	28	21	24	21	19	6
NIPPONIA	2	8	16	39	48	58
P G O	1.178	1.135	1.093	1.172	1.143	1.177
PELPI	0	0	0	0	15	25

(Συνεχ.-Cont'd)

ΠΙΝΑΚΑΣ 6(Συνέχ.). ΚΑΙΝΟΥΡΙΑ ΑΔΕΙΟΥΧΑ ΟΧΗΜΑΤΑ ΚΑΤΑ ΜΑΡΚΑ ΚΑΙ ΚΑΤΗΓΟΡΙΑ, 2009-2014  
TABLE 6(Cont'd). NEW LICENSED VEHICLES BY MAKE AND CATEGORY, 2019-2014

(Αριθμός)	(Number)					
ΜΑΡΚΑ - MAKE	2009	2010	2011	2012	2013	2014
PETERSON	27	16	15	10	11	9
PEUGEOT	2.300	2.023	1.873	1.870	1.710	1.634
PIAGGIO	1.223	1.263	1.360	1.459	1.513	1.603
POLARIS	13	26	33	35	30	43
QINGQI	73	64	53	47	48	46
REVA	40	33	27	24	21	10
RITMO	27	25	25	18	15	11
S M C	179	163	169	192	171	206
SACHS	46	52	50	64	51	56
SANYANG	138	111	101	97	86	88
SHINERAY	13	18	23	21	18	22
SIMSON	52	47	45	45	44	12
SKY TEAM	22	32	29	25	30	24
STANDARD-MOTO	45	40	37	30	25	21
SUZUKI	3.652	3.279	2.996	2.923	2.717	2.548
SYM	1.284	1.600	1.854	2.071	2.316	2.703
T G B	270	269	260	268	269	256
TRIUMPH	28	27	32	34	35	36
UM	0	0	24	30	31	41
UNILLI	33	28	30	17	16	11
VESPA	236	213	200	204	190	199
WANGYE	148	173	222	208	212	242
XINGYUE	20	21	22	31	26	28
XINLING	36	22	16	18	13	11
YAMAHA	2.350	2.202	2.081	2.013	1.920	1.744
YIBEN	0	0	2	4	9	22
YIYING	130	123	146	184	183	206
ZHONGNENG	771	808	807	807	766	746
ZNEN	60	54	77	110	163	236
OTHER	768	693	639	613	589	587
<b>ΕΛΚΥΣΤΗΡΕΣ-TRACTORS</b>	<b>8.624</b>	<b>8.916</b>	<b>9.131</b>	<b>9.208</b>	<b>9.324</b>	<b>9.449</b>
AGRIA	67	67	67	67	67	67
BELARUS	67	68	68	68	68	68
BENYE	36	37	41	41	41	41
CASE	58	65	65	65	65	65
CATERPILLAR	37	37	39	41	42	41
CLAAS	51	67	82	86	88	96
DAE DONG	29	29	29	29	29	29
DAVID BROWN	61	61	61	61	61	61
EICHER	34	34	34	34	34	34
FERGUSON	72	72	72	72	72	72
FERRARI	77	81	88	88	98	100
FORD	871	871	871	871	871	870
FORDSON	99	99	99	99	99	99
GOLDONI	105	116	127	129	132	133
IMT	554	554	554	554	552	552
INTERNATIONAL	100	100	100	100	100	100
ISEKI	62	63	65	65	69	69
J C B	215	226	227	229	231	222
JINMA	13	13	16	16	24	24

(Συνεχ.-Cont'd)

**ΠΙΝΑΚΑΣ 6(Συνέχ.). ΚΑΙΝΟΥΡΙΑ ΑΔΕΙΟΥΧΑ ΟΧΗΜΑΤΑ ΚΑΤΑ ΜΑΡΚΑ ΚΑΙ ΚΑΤΗΓΟΡΙΑ, 2009-2014**  
**TABLE 6(Cont'd). NEW LICENSED VEHICLES BY MAKE AND CATEGORY, 2019-2014**

(Αριθμός)	(Number)					
ΜΑΡΚΑ - MAKE	2009	2010	2011	2012	2013	2014
JOHN DEERE	350	393	417	435	447	468
KIOTI	20	35	44	46	59	71
KUBOTA	554	606	622	627	654	660
LAMBORGHINI	40	49	62	62	64	67
LANDINI	151	159	164	169	172	184
MASSEY FERGUSON	2.829	2.843	2.871	2.877	2.879	2.877
MITSUBISHI	47	47	47	47	47	47
McCORMICK	11	14	21	23	23	25
NEW HOLLAND	538	593	629	647	656	713
SAME	158	167	174	174	177	180
SHIBAURA	31	39	41	42	49	49
UNIVERSAL	142	141	141	141	141	140
URSUS	238	238	239	241	241	242
VALTRA	23	24	29	29	29	30
YANMAR	19	20	20	21	26	28
ZETOR	478	479	483	486	485	488
OTHER	387	409	422	426	432	437
<b>ΆΛΛΑ ΟΧΗΜΑΤΑ- OTHER VEHICLES</b>	<b>2.824</b>	<b>2.685</b>	<b>2.613</b>	<b>2.455</b>	<b>2.251</b>	<b>1.752</b>
ASTRA	28	27	25	27	24	20
AVELING BARFORD	27	27	27	27	27	20
BEDFORD	28	23	17	17	16	3
BOB-CAT	115	91	79	73	61	61
BOMAG	18	22	23	24	20	16
CASE	80	82	82	62	62	48
CATERPILLAR	192	192	194	175	158	143
DULEVO	17	24	25	26	27	10
FERMEC	74	71	69	55	48	43
FIAT	70	72	70	69	64	27
FORD	32	32	40	40	42	35
HAMM	54	60	64	64	54	31
HINO	79	74	71	67	66	44
ISUZU	25	22	21	20	19	11
IVECO	111	99	109	107	104	95
J C B	598	592	563	508	432	361
KOMATSU	77	73	74	59	57	41
LAND ROVER	31	32	37	37	36	36
MAN	52	39	44	52	50	46
MANITOU	131	110	88	87	80	68
MERCEDES	184	173	194	193	195	168
MERLO	132	111	102	114	98	81
NEW HOLLAND	111	91	90	77	65	55
ORENSTEIN	19	19	20	19	16	11
PEUGEOT	26	25	25	23	20	20
TEREX	70	69	66	55	45	46
VOLKSWAGEN	21	23	20	20	20	6
VOLVO	28	31	27	27	30	27
OTHER	394	379	347	331	315	179
<b>ΣΥΝΟΛΟ - TOTAL</b>	<b>378.523</b>	<b>373.245</b>	<b>373.569</b>	<b>374.032</b>	<b>368.710</b>	<b>364.086</b>

**ΠΙΝΑΚΑΣ 7. ΜΕΤΑΧΕΙΡΙΣΜΕΝΑ ΑΔΕΙΟΥΧΑ ΟΧΗΜΑΤΑ ΚΑΤΑ ΜΑΡΚΑ ΚΑΙ ΚΑΤΗΓΟΡΙΑ, 2009-2014**  
**TABLE 7. USED LICENSED VEHICLES BY MAKE AND CATEGORY, 2009-2014**

(Αριθμός)	(Number)					
ΜΑΡΚΑ - MAKE	2009	2010	2011	2012	2013	2014
<b>ΕΠΙΒΑΤΗΓΑ ΑΥΤΟΚΙΝΗΤΑ (ΣΑΛΟΥΝ)</b> <b>PASSENGERS CARS (SALOON)</b>	<b>226.697</b>	<b>228.957</b>	<b>232.313</b>	<b>234.537</b>	<b>233.987</b>	<b>237.133</b>
<b>Ιδιωτικά σαλούν αυτοκίνητα</b> <b>(συμπ. εκπαιδευτικά και αναπηρικά)</b> <b>Private saloon cars</b> <b>(incl. learners &amp; invalid)</b>	<b>224.932</b>	<b>227.185</b>	<b>230.414</b>	<b>232.563</b>	<b>231.766</b>	<b>234.618</b>
AC	9	11	16	25	24	24
ALFA ROMEO	499	489	484	508	491	490
AUDI	2.683	2.865	2.999	3.190	3.222	3.296
AUSTIN	198	185	189	182	184	83
B M W	14.784	15.695	16.329	16.533	16.487	16.791
BENTLEY	28	41	35	43	41	48
CHEVROLET	287	468	655	744	783	786
CHRYSLER	175	167	149	136	137	144
CITROEN	322	348	367	414	434	449
DAEWOO	114	110	106	103	102	99
DAIHATSU	1.562	1.620	1.653	1.701	1.694	1.683
DATSUN	32	26	23	20	19	8
DODGE	20	40	57	65	70	68
EUNOS	39	31	33	31	26	25
FERRARI	50	57	56	51	57	48
FIAT	276	268	338	369	414	457
FORD	2.360	2.289	2.284	2.308	2.333	2.298
HONDA	29.487	28.387	27.852	27.475	26.558	26.084
HYUNDAI	1.102	1.121	1.138	1.188	1.159	1.164
ISUZU	1.111	1.021	898	788	713	694
JAGUAR	805	801	782	781	768	796
JEEP	261	289	326	320	352	329
KIA	117	117	110	129	150	185
LADA	38	31	27	26	21	12
LANCIA	25	29	27	26	36	26
LAND ROVER	829	932	1.007	1.023	1.073	1.081
LEXUS	182	225	256	261	282	327
LOTUS	24	28	30	34	32	32
M G	124	118	113	118	108	104
MAZDA	23.013	21.768	21.514	21.227	20.855	21.339
MCC	328	326	345	346	350	349
MERCEDES	23.954	25.474	26.851	27.560	27.903	28.552
MINI	795	871	929	1.008	1.022	1.065
MITSUBISH	19.561	18.292	17.482	16.733	15.842	15.383
MORRIS	115	111	109	103	108	117
NIHONFORD	54	52	44	43	41	35
NISSAN	15.346	15.131	15.088	15.107	15.086	15.350
OPEL	1.615	1.530	1.461	1.436	1.402	1.327
PERODUA	481	483	484	493	500	515
PEUGEOT	774	789	828	915	956	1.027
PORCHE	566	614	625	642	676	693
PROTON	44	40	40	34	32	26
RANGE-ROVER	82	70	56	55	58	54

(Συνεχ.-Cont'd)

ΠΙΝΑΚΑΣ 7(Συνέχ.). ΜΕΤΑΧΕΙΡΙΣΜΕΝΑ ΑΔΕΙΟΥΧΑ ΟΧΗΜΑΤΑ ΚΑΤΑ ΜΑΡΚΑ ΚΑΙ ΚΑΤΗΓΟΡΙΑ, 2009-2014  
TABLE 7(Cont'd). USED LICENSED VEHICLES BY MAKE AND CATEGORY, 2009-2014

(Αριθμός)	(Number)					
ΜΑΡΚΑ - MAKE	2009	2010	2011	2012	2013	2014
RENAULT	1.409	1.373	1.348	1.375	1.389	1.368
ROVER	420	375	328	290	273	244
SAAB	1.340	1.309	1.288	1.280	1.233	1.209
SEAT	142	138	148	158	166	177
SKODA	140	146	147	157	165	162
SMART	537	801	1.224	1.531	1.700	1.845
SSANGYONG	36	29	27	23	18	20
SUBARU	1.609	1.551	1.479	1.388	1.353	1.273
SUZUKI	11.958	13.904	15.045	15.778	15.958	16.413
TOYOTA	56.757	57.719	58.517	59.428	59.912	61.378
TRIUMPH	86	81	78	75	73	69
VAUXHALL	761	887	979	1.044	1.105	1.156
VOLKSWAGEN	4.123	4.188	4.313	4.477	4.577	4.653
VOLVO	1.048	1.028	1.000	982	944	909
OTHER	295	296	298	283	299	279
<b>Ταξί-Taxis</b>	<b>675</b>	<b>727</b>	<b>805</b>	<b>846</b>	<b>892</b>	<b>949</b>
MERCEDES	568	633	727	770	819	872
TOYOTA	73	55	41	34	33	35
OTHER	34	39	37	42	40	42
<b>Οχήματα ενοικίασης-</b>						
<b>Rental cars</b>	<b>1.090</b>	<b>1.045</b>	<b>1.094</b>	<b>1.128</b>	<b>1.329</b>	<b>1.566</b>
CHEVROLET	7	6	12	16	50	58
DAIHATSU	39	40	29	25	18	16
FORD	3	2	2	4	11	23
HONDA	36	47	131	131	138	135
MAZDA	263	242	172	165	269	319
MERCEDES	7	14	18	20	23	37
MITSUBISHI	92	66	50	72	66	71
NISSAN	169	176	203	251	300	426
PERODUA	79	66	63	46	40	28
SUZUKI	131	151	157	142	142	159
TOYOTA	212	188	207	203	217	214
OTHER	52	47	50	53	55	80
<b>ΛΕΩΦΟΡΕΙΑ-</b>						
<b>MOTOR COACHES AND BUSES</b>	<b>1.074</b>	<b>1.091</b>	<b>1.195</b>	<b>1.291</b>	<b>1.323</b>	<b>999</b>
BEDFORD	154	120	119	118	114	30
FORD	81	84	96	101	99	76
HINO	41	47	45	48	47	41
IVECO	13	18	35	50	55	53
KASSBOHRER	29	29	22	26	23	20
LAND ROVER	53	55	51	53	56	25
LEYLAND	69	69	69	70	73	12
MAN	7	9	11	16	18	22
MERCEDES	48	71	92	103	114	110
MITSUBISHI	94	90	88	89	86	64
RENAULT	21	22	23	23	22	10
SCANIA	6	6	23	31	32	30

(Συνεχ.-Cont'd)



ΠΙΝΑΚΑΣ 7(Συνέχ.). ΜΕΤΑΧΕΙΡΙΣΜΕΝΑ ΑΔΕΙΟΥΧΑ ΟΧΗΜΑΤΑ ΚΑΤΑ ΜΑΡΚΑ ΚΑΙ ΚΑΤΗΓΟΡΙΑ, 2009-2014  
TABLE 7(Cont'd). USED LICENSED VEHICLES BY MAKE AND CATEGORY, 2009-2014

(Αριθμός)	(Number)					
ΜΑΡΚΑ - MAKE	2009	2010	2011	2012	2013	2014
SETRA	31	42	56	64	71	72
TOYOTA	288	292	310	334	343	310
OTHER	139	137	155	165	170	124
<b>ΟΧΗΜΑΤΑ ΜΕΤΑΦΟΡΑΣ ΦΟΡΤΙΟΥ- GOODS CONVEYANCE VEHICLES</b>	<b>20.001</b>	<b>21.193</b>	<b>21.597</b>	<b>21.139</b>	<b>20.694</b>	<b>20.977</b>
AUSTIN	20	19	19	19	21	2
BEDFORD	157	139	133	110	104	56
CHEVROLET	203	212	212	216	203	216
CITROEN	75	83	79	84	89	97
D A F	828	876	880	811	774	778
DAIHATSU	87	77	80	84	77	74
DENNIS	9	15	16	19	28	32
DODGE	30	25	22	20	18	8
FIAT	28	32	34	37	36	41
FORD	1.142	1.312	1.360	1.346	1.323	1.419
HINO	98	95	95	87	86	79
HYUNDAI	105	91	85	81	73	70
ISUZU	1.641	1.780	1.849	1.850	1.836	1.850
IVECO	816	811	758	682	643	617
JEEP	64	59	50	53	63	57
KIA	73	65	51	49	50	43
LAND ROVER	285	283	260	260	278	269
LDV	26	24	22	15	13	16
LEYLAND	434	365	294	242	201	161
MAN	499	496	458	420	380	407
MAZDA	970	926	923	881	864	878
MERCEDES	3.699	4.015	4.148	4.012	3.873	4.009
MITSUBISHI	1.787	1.983	2.147	2.273	2.341	2.409
NISSAN	854	1.013	1.083	1.095	1.117	1.139
OPEL	52	49	43	39	39	45
PEUGEOT	104	102	96	96	95	108
PROTON	4	14	21	25	24	29
RENAULT	588	613	597	581	549	531
SCANIA	543	607	625	594	511	535
SEAT	67	60	61	51	48	49
SEDDON	29	26	26	24	22	22
SSANGYONG	33	28	25	24	34	32
SUBARU	29	29	27	28	28	29
SUZUKI	639	653	657	662	671	665
TOYOTA	3.049	3.207	3.333	3.295	3.253	3.249
VAUXHALL	130	166	208	215	211	264
VOLKSWAGEN	163	176	164	175	175	174
VOLVO	464	500	491	443	406	385
OTHER	177	167	165	141	137	133

(Συνέχ.-Cont'd)

ΠΙΝΑΚΑΣ 7(Συνέχ.). ΜΕΤΑΧΕΙΡΙΣΜΕΝΑ ΑΔΕΙΟΥΧΑ ΟΧΗΜΑΤΑ ΚΑΤΑ ΜΑΡΚΑ ΚΑΙ ΚΑΤΗΓΟΡΙΑ, 2009-2014  
TABLE 7(Cont'd). USED LICENSED VEHICLES BY MAKE AND CATEGORY, 2009-2014

(Αριθμός)	(Number)					
ΜΑΡΚΑ - MAKE	2009	2010	2011	2012	2013	2014
<b>ΜΟΤΟΣΙΚΑΕΤΕΣ- MECHANISED CYCLES</b>	<b>15.893</b>	<b>14.587</b>	<b>13.880</b>	<b>14.531</b>	<b>13.955</b>	<b>14.495</b>
A J S	19	20	14	14	14	14
APRILIA	45	55	45	55	66	72
B M W	139	172	188	236	244	264
B S A	129	116	105	98	100	106
BENELLI	5	12	11	18	23	21
BETA	23	20	18	18	15	20
CPI	20	15	20	23	22	24
DUCATI	62	69	69	81	90	84
GEELY	22	17	12	13	6	8
GILERA	35	45	54	68	64	77
HARLEY DAVIDSON	186	196	191	223	234	251
HONDA	7.264	6.264	5.695	5.598	5.179	5.198
HYOSUNG	15	18	20	24	26	26
K.T.M	41	42	46	48	60	65
KAWASAKI	348	320	318	327	332	315
KYMCO	149	153	180	209	232	262
LAMBRETTA	62	55	59	69	67	80
MALAGUTI	25	30	24	23	20	19
MATCHLESS	75	69	57	60	56	56
MOBYLETTE	15	16	22	29	23	27
MZ	9	8	13	20	20	22
P G O	30	29	45	57	54	76
PEUGEOT	170	173	183	238	244	283
PIAGGIO	154	187	198	261	261	279
SANYANG	11	14	20	23	18	21
SUZUKI	4.538	4.214	4.041	4.228	4.073	4.194
SYM	39	34	34	50	48	73
T G B	12	12	16	26	18	21
TRIUMPH	77	80	69	81	85	74
VESPA	248	233	248	287	305	354
YAMAHA	1.597	1.544	1.478	1.581	1.488	1.544
ZHONGNENG	2	5	15	24	32	47
OTHER	327	350	372	421	436	518
<b>ΕΛΚΥΣΤΗΡΕΣ-TRACTORS</b>	<b>7.253</b>	<b>7.387</b>	<b>7.493</b>	<b>7.590</b>	<b>7.650</b>	<b>7.696</b>
BOB-CAT	9	16	17	19	19	20
CASE	44	48	50	51	52	56
CATERPILLAR	29	29	31	32	32	33
CLAAS	35	39	39	39	39	42
CLAYSON	21	21	21	21	21	21
DAVID BROWN	32	32	32	32	32	32
FERGUSON	27	27	27	27	27	28
FORD	307	312	314	319	320	324
FORDSON	68	68	68	69	70	70
HOLLAND	99	99	98	98	97	97
IMT	80	81	81	82	82	84
INTERNATIONAL	38	38	39	39	39	39

(Συνέχ.-Cont'd)

ΠΙΝΑΚΑΣ 7(Συνέχ.). ΜΕΤΑΧΕΙΡΙΣΜΕΝΑ ΑΔΕΙΟΥΧΑ ΟΧΗΜΑΤΑ ΚΑΤΑ ΜΑΡΚΑ ΚΑΙ ΚΑΤΗΓΟΡΙΑ, 2009-2014  
TABLE 7(Cont'd). USED LICENSED VEHICLES BY MAKE AND CATEGORY, 2009-2014

(Αριθμός)	(Number)					
ΜΑΡΚΑ - MAKE	2009	2010	2011	2012	2013	2014
ISEKI	26	26	26	26	26	26
J C B	163	182	193	201	202	201
JOHN DEERE	306	316	321	326	332	340
KUBOTA	1.372	1.373	1.380	1.379	1.380	1.379
MASSEY FERGUSON	4.262	4.322	4.376	4.436	4.474	4.493
NEW HOLLAND	31	43	53	56	61	68
SAME	42	42	42	42	42	42
UNIVERSAL	29	29	29	29	29	29
ZETOR	69	69	70	70	72	70
OTHER	164	175	186	197	202	202
<b>ΆΛΛΑ ΟΧΗΜΑΤΑ- OTHER VEHICLES</b>	<b>1.708</b>	<b>1.683</b>	<b>1.624</b>	<b>1.477</b>	<b>1.346</b>	<b>1.250</b>
BEDFORD	38	39	32	29	27	6
BOMAG	25	28	24	21	21	17
CASE	54	59	50	41	35	39
CATERPILLAR	356	355	360	314	289	270
D A F	24	23	22	25	24	26
FERMEC	67	67	65	57	43	52
FORD	46	53	48	52	57	52
ISUZU	37	31	23	29	22	24
IVECO	30	32	32	40	46	42
J C B	157	161	142	116	107	87
KOMATSU	43	36	35	31	24	20
LETLAND	24	19	18	14	13	7
LIEBHERR	37	38	42	40	44	39
MANITOU	26	28	21	18	15	18
MASSEY FERGUSON	52	48	50	45	37	30
MERCEDES	186	183	176	163	164	166
MERLO	16	14	16	22	19	20
MITSUBISHI	30	26	29	27	26	20
NISSAN	23	21	25	23	21	25
ORENSTEIN	47	45	40	32	25	23
VOLVO	23	22	27	24	24	28
OTHER	367	355	347	314	263	239
<b>ΣΥΝΟΛΟ - TOTAL</b>	<b>272.626</b>	<b>274.898</b>	<b>278.102</b>	<b>280.565</b>	<b>278.955</b>	<b>282.550</b>

ΠΙΝΑΚΑΣ 8. ΑΔΕΙΟΥΧΑ ΟΧΗΜΑΤΑ ΚΑΙ ΑΡΙΘΜΟΣ ΑΤΟΜΩΝ ΚΑΤΑ ΑΥΤΟΚΙΝΗΤΟ, 1995-2014  
TABLE 8. LICENSED VEHICLES AND NUMBER OF PERSONS PER CAR, 1995-2014

Έτος Year	Αυτο-κίνητα Motor cars (1)	Επιβατηγά αυτοκίνητα Passengers cars (2)	Πληθυσμός μέσο του χρόνου (000's) Mid-year population (000's) (3)	Αριθμός προσώπων κατά Persons per			Αριθμός οχημάτων ανά 1000 κατοίκους κατά Number of cars per 1000 inh. per	
				Αυτοκίνητο Motor car (4)=(3):(1)	Επιβατηγό αυτοκίνητο Passenger car (5)=(3):(2)	Αυτοκίνητο Motor car (6)=(1):(3)	Επιβατηγό αυτοκίνητο Passenger car (7)=(2):(3)	
1995	323.601	219.749	650,7	2,0	3,0	497	338	
1996	333.676	226.832	660,9	2,0	2,9	505	343	
1997	343.428	234.976	670,4	2,0	2,9	512	351	
1998	361.273	249.225	678,9	1,9	2,7	532	367	
1999	370.949	256.989	686,4	1,9	2,7	540	374	
2000	385.204	267.589	693,6	1,8	2,6	555	386	
2001	401.014	280.069	701,3	1,7	2,5	572	399	
2002	408.411	287.622	709,1	1,7	2,5	576	406	
2003	425.422	302.501	717,8	1,7	2,4	593	421	
2004	456.658	335.634	727,5	1,6	2,2	628	461	
2005	476.706	355.134	738,1	1,5	2,1	646	481	
2006	491.889	372.945	750,3	1,5	2,0	656	497	
2007	531.726	410.936	766,4	1,4	1,9	694	536	
2008	568.698	443.517	785,7	1,4	1,8	724	564	
2009	588.050	460.504	807,1	1,4	1,8	729	571	
2010	586.745	462.652	827,7	1,4	1,8	709	559	
2011	591.009	469.543	849,0	1,4	1,8	696	553	
2012	592.762	475.462	863,9	1,5	1,8	686	550	
2013	587.125	474.561	861,9	1,5	1,8	684	553	
2014	585.519	478.492	853,2	1,5	1,8	684	553	

Σημ.: (1) Αυτοκίνητα: αναφέρονται στα επιβατηγά, λεωφορεία και φορτηγά.

(2) Επιβατηγά αυτοκίνητα: αναφέρονται στα ιδιωτικά σαλόνι, ταξί, οχήματα ενοικίασης, εκπαιδευτικά οχήματα, οχήματα για αναπήρους.

Note: (1) Motor cars: refer to passenger cars buses and goods conveyance vehicles.

(2) Passengers cars: refer to private saloon cars, taxis, rental cars, learners' vehicles, invalid carriages.

**ΠΙΝΑΚΑΣ 9. ΑΔΕΙΟΥΧΑ ΟΧΗΜΑΤΑ ΚΑΤΑ ΕΠΑΡΧΙΑ, 1990 -2014**  
**TABLE 9. LICENSED VEHICLES BY DISTRICT, 1990 - 2014**

(Αριθμός)		(Number)					
Έτος Year	Σύνολο Total	Λευκωσία Lefkosia	Αμμόχωστος Ammochostos	Λάρνακα Larnaka	Λεμεσός Lemesos	Πάφος Pafos	Βρετανικές βάσεις British bases
1990	316.437	131.574	19.935	47.497	87.084	26.392	3.955
1991	339.638	141.221	21.398	50.980	93.468	28.326	4.245
1992	352.690	146.649	22.219	52.939	97.060	29.414	4.409
1993	360.356	149.837	22.702	54.089	99.170	30.054	4.504
1994	371.849	154.615	23.389	55.963	102.370	30.901	4.611
1995	387.559	161.147	24.378	58.327	106.541	32.322	4.844
1996	394.667	164.103	24.864	59.397	108.613	32.797	4.893
1997	402.586	167.419	25.316	60.618	110.833	33.403	4.997
1998	419.446	174.409	26.511	62.842	115.254	35.104	5.326
1999	430.974	177.659	27.205	66.148	117.428	36.898	5.636
2000	444.183	183.141	28.167	67.747	120.386	38.848	5.894
2001	459.106	189.981	28.705	69.917	123.597	41.213	5.693
2002	465.367	191.143	28.924	71.040	125.583	43.358	5.319
2003	484.477	197.172	29.817	74.545	131.096	46.782	5.065
2004	515.233	208.339	31.258	79.752	138.313	52.161	5.410
2005	534.966	216.181	32.534	83.223	142.383	55.226	5.419
2006	550.792	222.158	34.191	86.653	145.300	57.282	5.208
2007	591.962	236.434	37.075	93.345	155.946	63.984	5.178
2008	631.824	251.136	39.970	100.396	166.040	69.012	5.270
2009	651.149	258.367	40.531	104.594	171.738	70.676	5.243
2010	648.143	257.394	40.495	104.496	170.542	70.367	4.849
2011	651.671	258.383	41.297	105.787	170.311	71.288	4.605
2012	654.597	258.877	41.754	105.925	171.697	71.962	4.382
2013	647.665	255.150	41.562	104.864	169.955	71.775	4.359
2014	646.636	251.664	42.134	105.526	171.915	72.003	3.394

ΠΙΝΑΚΑΣ 10. ΑΔΕΙΟΥΧΑ ΟΧΗΜΑΤΑ ΚΑΙ ΕΓΓΡΑΦΕΣ ΜΗΧΑΝΟΚΙΝΗΤΩΝ ΟΧΗΜΑΤΩΝ, ΚΑΤΑ ΕΙΔΟΣ ΚΑΥΣΙΜΟΥ 1995-2014  
 TABLE 10. LICENSED VEHICLES AND REGISTRATION OF MOTOR VEHICLES, BY ENERGY TYPE 1995-2014

Έτος Year	Αδειούχα οχήματα Licensed vehicles					Εγγραφές μηχανοκίνητων οχημάτων Registration of motor vehicles				
	Σύνολο Total	Βενζινοκίνητα Petrol	Πετρελαιο- κίνητα Diesel	Ηλεκτρο- κίνητα Electric	Υβριδικά Hybrid	Σύνολο Total	Βενζινοκίνητα Petrol	Πετρελαιο- κίνητα Diesel	Ηλεκτρο- κίνητα Electric	Υβριδικά Hybrid
1995	387.559	267.119	120.440	0	0	34.475	22.204	12.271	0	0
1996	394.667	267.535	127.132	0	0	34.768	23.081	11.687	0	0
1997	402.586	269.899	132.687	0	0	31.857	21.375	10.482	0	0
1998	419.445	276.806	142.639	0	0	38.798	25.615	13.183	0	0
1999	430.974	281.152	149.822	0	0	33.973	22.846	11.127	0	0
2000	444.183	286.971	157.212	0	0	32.165	21.933	10.232	0	0
2001	459.106	294.509	164.597	0	0	38.075	26.324	11.751	0	0
2002	465.367	298.232	167.134	0	1	40.367	29.973	10.393	0	1
2003	484.477	316.758	167.717	0	2	40.362	33.209	7.152	0	1
2004	515.233	348.472	166.736	1	24	54.037	47.680	6.335	1	21
2005	534.966	367.777	167.103	6	80	48.712	42.162	6.488	5	57
2006	550.792	386.100	164.494	38	160	48.387	40.849	7.420	36	82
2007	591.962	421.864	169.612	32	454	64.405	52.712	11.384	12	297
2008	631.824	451.677	179.244	53	850	67.722	51.758	15.530	29	405
2009	651.149	463.426	186.609	62	1.052	50.291	36.079	13.995	6	211
2010	648.143	461.706	185.136	72	1.229	44.025	30.333	13.487	15	190
2011	651.671	465.493	184.637	78	1.463	36.264	25.847	10.147	6	264
2012	654.597	471.299	181.591	76	1.631	25.829	19.175	6.474	5	175
2013	647.665	467.747	178.037	55	1.826	18.567	13.551	4.830	15	171
2014	646.636	467.540	176.949	49	2.098	22.203	14.012	7.862	25	304

ΠΙΝΑΚΑΣ 11. ΑΔΕΙΟΥΧΑ ΟΧΗΜΑΤΑ ΚΑΤΑ ΚΑΤΗΓΟΡΙΑ, ΕΙΔΟΣ ΕΓΓΡΑΦΗΣ ΚΑΙ ΕΙΔΟΣ ΚΑΥΣΙΜΟΥ, 2014  
 TABLE 11. LICENSED VEHICLES BY CATEGORY, TYPE OF REGISTRATION AND ENERGY TYPE, 2014

Κατηγορία  (Αριθμός)	ΣΥΝΟΛΟ TOTAL	ΕΙΔΟΣ ΕΓΓΡΑΦΗΣ TYPE OF REGISTRATION		ΕΙΔΟΣ ΚΑΥΣΙΜΟΥ ENERGY TYPE				Κατηγορία
		Καινούρια New	Μεταχει- ρισμένα Used	Βενζινο- κίνητρα Petrol	Πετρελαιο- κίνητρα Diesel	Ηλεκτρο- κίνητρα Electric	Υβριδικά Hybrid	
<b>Επιβατηγά αυτοκίνητα (σαλόνι)</b>	<b>478.492</b>	<b>241.359</b>	<b>237.133</b>	<b>421.516</b>	<b>54.870</b>	<b>15</b>	<b>2.091</b>	<b>Passengers cars (saloon)</b>
Ιδιωτικά	463.546	230.488	233.058	410.416	51.069	14	2.047	Private
Ταξί	1.784	835	949	153	1.629	0	2	Taxis
Οχήματα ενοικίασης	9.458	7.892	1.566	8.680	770	1	7	Rental cars
Εκπαιδευτικά οχήματα	621	172	449	256	364	0	1	Learners' vehicles
Οχήματα για αναπήρους	3.083	1.972	1.111	2.011	1.038	0	34	Invalid carriages
<b>Λεωφορεία</b>	<b>2.581</b>	<b>1.582</b>	<b>999</b>	<b>6</b>	<b>2.575</b>	<b>0</b>	<b>0</b>	<b>Motor coaches &amp; buses</b>
Ιδιωτικής χρήσης	393	310	83	1	392	0	0	Private
Δημόσιας χρήσης	2.188	1.272	916	5	2.183	0	0	Public
<b>Οχήματα μεταφοράς φορτίου</b>	<b>104.446</b>	<b>83.469</b>	<b>20.977</b>	<b>4.883</b>	<b>99.559</b>	<b>0</b>	<b>4</b>	<b>Goods conveyance vehicles (lorries)</b>
Βαριά	9.407	5.026	4.381	8	9.399	0	0	Heavy
Ελαφρά	93.381	78.180	15.201	4.873	88.504	0	4	Light
Ελκυστήρες δρόμου (ριμουλκικά)	1.658	263	1.395	2	1.656	0	0	Road tractors (units of trailers)
<b>Μοτοποδήλατα &lt; 50 (κ.ε.)</b>	<b>14.392</b>	<b>7.804</b>	<b>6.588</b>	<b>14.356</b>	<b>0</b>	<b>33</b>	<b>3</b>	<b>Mopeds &lt; 50 (cc)</b>
Μοτοποδήλατα	99	66	33	98	0	1	0	Autocycles
Τρίκυκλες	53	39	14	41	0	12	0	Motor tricycles
Μοτοσυκλέτες	13.589	7.056	6.533	13.569	0	17	3	Motorcycles
Μοτοσυκλέτες ενοικίασης	651	643	8	648	0	3	0	Rental motorcycles

(Συνεχ.-Cont'd)

ΠΙΝΑΚΑΣ 11(Συνεχ.). ΑΔΕΙΟΥΧΑ ΟΧΗΜΑΤΑ ΚΑΤΑ ΚΑΤΗΓΟΡΙΑ, ΕΙΔΟΣ ΕΓΓΡΑΦΗΣ ΚΑΙ ΕΙΔΟΣ ΚΑΥΣΙΜΟΥ, 2014  
TABLE 11(Cont'd). LICENSED VEHICLES BY CATEGORY, TYPE OF REGISTRATION AND ENERGY TYPE, 2014

Κατηγορία	ΣΥΝΟΛΟ TOTAL	ΕΙΔΟΣ ΕΓΓΡΑΦΗΣ TYPE OF REGISTRATION		ΕΙΔΟΣ ΚΑΥΣΙΜΟΥ ENERGY TYPE				Category
		Καινούρια New	Μεταχει- ρισμένα Used	Βενζινο- κίνητα Petrol	Πετρέλαιο- κίνητα Diesel	Ηλεκτρο- κίνητα Electric	Υβριδικά Hybrid	
<b>Μοτοσικλέτες &gt; 50 (κ.ε.)</b>	<b>26.578</b>	<b>18.671</b>	<b>7.907</b>	<b>26.561</b>	<b>16</b>	<b>1</b>	<b>0</b>	<b>Mechanised cycles &gt; 50 (cc)</b>
Μοτοποδήλατα	23.352	15.740	7.612	23.345	7	0	0	Autocycles
Τρικύκλες	1.550	1.392	158	1.540	9	1	0	Motor tricycles
Μοτοσικλέτες	598	499	99	598	0	0	0	Motorcycles
Μοτοσικλέτες ενοικίασης	1.078	1.040	38	1.078	0	0	0	Rental motorcycles
<b>Ελκυστήρες</b>	<b>17.145</b>	<b>9.449</b>	<b>7.696</b>	<b>145</b>	<b>17.000</b>	<b>0</b>	<b>0</b>	<b>Tractors</b>
Γεωργικοί	15.642	8.789	6.853	141	15.501	0	0	Agricultural
Μη γεωργικής χρήσης	1.503	660	843	4	1.499	0	0	Non agricultural
<b>Άλλα οχήματα</b>	<b>3.002</b>	<b>1.752</b>	<b>1.250</b>	<b>73</b>	<b>2.929</b>	<b>0</b>	<b>0</b>	<b>Other vehicles</b>
Οδοστρωτήρες	152	109	43	17	135	0	0	Road rollers
Μηχανοκίνητοι γερανοί	74	10	64	0	74	0	0	Cranes
Βαριά οχήματα	1.196	641	555	2	1.194	0	0	Heavy locomotives
Άλλα οχήματα ειδικού τύπου και χρήσης	1.580	992	588	54	1.526	0	0	Other
<b>ΣΥΝΟΛΟ ΟΧΗΜΑΤΩΝ</b>	<b>646.636</b>	<b>364.086</b>	<b>282.550</b>	<b>467.540</b>	<b>176.949</b>	<b>49</b>	<b>2.098</b>	<b>ROAD MOTOR VEHICLE TOTAL</b>



ΠΙΝΑΚΑΣ 12. ΑΔΕΙΟΥΧΑ, ΜΗ ΑΔΕΙΟΥΧΑ ΚΑΙ ΑΚΙΝΗΤΟΠΟΙΗΜΕΝΑ ΟΧΗΜΑΤΑ, ΚΑΤΑ ΚΑΤΗΓΟΡΙΑ ΚΑΙ ΕΙΔΟΣ ΚΑΥΣΙΜΟΥ, 2014  
TABLE 12. LICENSED, UNLICENSED AND IMMOBILIZED VEHICLES, BY CATEGORY AND ENERGY TYPE, 2014

Κατηγορία Category	ΑΔΕΙΟΥΧΑ LICENSED				ΜΗ ΑΔΕΙΟΥΧΑ UNLICENSED				ΑΚΙΝΗΤΟΠΟΙΗΜΕΝΑ IMMOBILIZED				ΣΥΝΟΛΟ TOTAL							
	Σύνολο Total	Βενζινο- κίνητα Petrol	Πετρέλαι- οκίνητα Diesel	Ηλεκτρ. Electr.	Υβρι- δικά Hybrid	Σύνολο Total	Βενζινο- κίνητα Petrol	Πετρέλαι- οκίνητα Diesel	Ηλεκτρ. Electr.	Υβρι- δικά Hybrid	Σύνολο Total	Βενζινο- κίνητα Petrol	Πετρέλαι- οκίνητα Diesel	Ηλεκτρ. Electr.	Υβρι- δικά Hybrid					
																(Αριθμός)	(Number)			
<b>Επιβατηγά αυτοκίνητα (σαλόνι) Passengers cars (saloon)</b>	<b>478.492</b>	<b>421.516</b>	<b>54.870</b>	<b>15</b>	<b>2.091</b>	<b>40.044</b>	<b>34.919</b>	<b>5.076</b>	<b>3</b>	<b>46</b>	<b>35.421</b>	<b>29.755</b>	<b>5.625</b>	<b>3</b>	<b>38</b>	<b>553.957</b>	<b>486.190</b>	<b>65.571</b>	<b>21</b>	<b>2.175</b>
Ιδιωτικά Private	463.546	410.416	51.069	14	2.047	39.779	34.747	4.983	3	46	34.645	29.147	5.457	3	38	537.970	474.310	61.509	20	2.131
Ταξί Taxis	1.782	153	1.629	0	2	80	10	70	0	0	70	4	66	0	0	1.932	167	1.765	0	2
Οχήματα ενοικίασης Rental cars	9.451	8.680	770	1	7	158	149	9	0	0	614	597	17	0	0	10.223	9.426	796	1	7
Εκπαιδευτικά οχήματα Leamers' vehicles	620	256	364	0	1	18	9	9	0	0	84	3	81	0	0	722	268	454	0	1
Οχήματα για αναπήρους Invalid carriages	3.049	2.011	1.038	0	34	9	4	5	0	0	8	4	4	0	0	3.066	2.019	1.047	0	34
<b>Αεοφορεία Motor coaches &amp; buses</b>	<b>2.581</b>	<b>6</b>	<b>2.575</b>	<b>0</b>	<b>0</b>	<b>831</b>	<b>139</b>	<b>692</b>	<b>0</b>	<b>0</b>	<b>503</b>	<b>1</b>	<b>502</b>	<b>0</b>	<b>0</b>	<b>3.915</b>	<b>146</b>	<b>3.769</b>	<b>0</b>	<b>0</b>
Ιδιωτικής χρήσης Private	393	1	392	0	0	561	137	424	0	0	284	0	284	0	0	1.238	138	1.100	0	0
Δημόσιας χρήσης Public	2.188	5	2.183	0	0	270	2	268	0	0	219	1	218	0	0	2.677	8	2.669	0	0
<b>Οχήματα μεταφοράς φορτίου Goods conveyance vehicles</b>	<b>104.446</b>	<b>4.883</b>	<b>99.559</b>	<b>0</b>	<b>4</b>	<b>13.842</b>	<b>701</b>	<b>13.141</b>	<b>0</b>	<b>0</b>	<b>15.865</b>	<b>713</b>	<b>15.151</b>	<b>1</b>	<b>0</b>	<b>134.153</b>	<b>6.297</b>	<b>127.851</b>	<b>1</b>	<b>4</b>
Βαρύ Heavy	9.407	8	9.399	0	0	1.597	30	1.567	0	0	3.052	3	3.049	0	0	14.056	41	14.015	0	0
Ελαφρά Light	93.377	4.873	88.504	0	4	12.007	671	11.336	0	0	12.014	709	11.304	1	0	117.398	6.253	111.144	1	4
Ελενσπίρες δρόμου (ρημουλάκι) Road tractors (units of trailers)	1.658	2	1.656	0	0	238	0	238	0	0	799	1	798	0	0	2.695	3	2.692	0	0

(Συν. - Cont'd)

ΠΙΝΑΚΑΣ 12 (Συνέχ.). ΑΔΕΙΟΥΧΑ, ΜΗ ΑΔΕΙΟΥΧΑ ΚΑΙ ΑΚΙΝΗΤΟΠΟΙΗΜΕΝΑ ΟΧΗΜΑΤΑ, ΚΑΤΑ ΚΑΤΗΓΟΡΙΑ ΚΑΙ ΕΙΔΟΣ ΚΑΥΣΙΜΟΥ, 2014  
TABLE 12 (Cont'd). LICENSED, UNLICENSED AND IMMOBILIZED VEHICLES, BY CATEGORY AND ENERGY TYPE, 2014

Κατηγορία Category	(Αριθμός) (Number)																			
	ΑΔΕΙΟΥΧΑ LICENSED				ΜΗ ΑΔΕΙΟΥΧΑ UNLICENSED				ΑΚΙΝΗΤΟΠΟΙΗΜΕΝΑ IMMOBILIZED				ΣΥΝΟΛΟ TOTAL							
	Σύνολο Total	Βενζινο- κίνητρα Petrol	Πετρέλαι- οκίνητρα Diesel	Ηλεκτρ. Electr.	Υβρι- δικά Hybrid	Σύνολο Total	Βενζινο- κίνητρα Petrol	Πετρέλαι- οκίνητρα Diesel	Ηλεκτρ. Electr.	Υβρι- δικά Hybrid	Σύνολο Total	Βενζινο- κίνητρα Petrol	Πετρέλαι- οκίνητρα Diesel	Ηλεκτρ. Electr.	Υβρι- δικά Hybrid					
<b>Μοτοποδήλατα&lt;50 (κ.ε.) Mopeds&lt;50 (c.c.)</b>	14.392	14.356	0	33	3	3.951	3.917	0	34	0	1.501	1.491	0	9	1	19.844	19.764	0	76	4
Μοτοποδήλατα Autocycles	99	98	0	1	0	72	71	0	1	0	26	26	0	0	0	197	195	0	2	0
Τρικούκλες Motor tricycles	53	41	0	12	0	18	5	0	13	0	20	11	0	9	0	91	57	0	34	0
Μοτοσικλότες Motorcycles	13.586	13.569	0	17	3	3.840	3.821	0	19	0	1.407	1.407	0	0	1	18.833	18.797	0	36	4
Μοτοσικλότες ενοικίασης Rental motorcycles	651	648	0	3	0	21	20	0	1	0	47	47	0	0	0	719	715	0	4	0
<b>Μοτοσικλότες&gt;50 (κ.ε.) Mechanised cycles&gt;50 (c.c.)</b>	26.578	26.561	16	1	0	4.537	4.534	2	1	0	3.893	3.889	4	0	0	35.008	34.984	22	2	0
Μοτοποδήλατα Autocycles	23.352	23.345	7	0	0	3.974	3.974	0	0	0	3.382	3.380	2	0	0	30.708	30.699	9	0	0
Τρικούκλες Motor tricycles	1.550	1.540	9	1	0	344	341	2	1	0	304	302	2	0	0	2.198	2.183	13	2	0
Μοτοσικλότες Motorcycles	598	598	0	0	0	246	205	0	0	0	85	85	0	0	0	929	888	0	0	0
Μοτοσικλότες ενοικίασης Rental motorcycles	1.078	1.078	0	0	0	14	14	0	0	0	122	122	0	0	0	1.214	1.214	0	0	0
<b>Ελκυστήρες Tractors</b>	17.145	145	17.000	0	0	86	6	80	0	0	34	0	34	0	0	17.265	151	17.114	0	0
Γεωργικοί Agricultural	15.642	141	15.501	0	0	35	5	30	0	0	21	0	21	0	0	15.698	146	15.552	0	0
Μη γεωργικής χρήσης Non-agricultural	1.503	4	1.499	0	0	51	1	50	0	0	13	0	13	0	0	1.567	5	1.562	0	0

(Συν. - Cont'd)

ΠΙΝΑΚΑΣ 12 (Συνέχ.). ΑΔΕΙΟΥΧΑ, ΜΗ ΑΔΕΙΟΥΧΑ ΚΑΙ ΑΚΙΝΗΤΟΠΟΙΗΜΕΝΑ ΟΧΗΜΑΤΑ, ΚΑΤΑ ΚΑΤΗΓΟΡΙΑ ΚΑΙ ΕΙΔΟΣ ΚΑΥΣΙΜΟΥ, 2014  
TABLE 12 (Cont'd). LICENSED, UNLICENSED AND IMMOBILIZED VEHICLES, BY CATEGORY AND ENERGY TYPE, 2014

Κατηγορία Category	(Αριθμός)										(Number)									
	ΑΔΕΙΟΥΧΑ LICENSED					ΜΗ ΑΔΕΙΟΥΧΑ UNLICENSED					ΑΚΙΝΗΤΟΠΟΙΗΜΕΝΑ IMMOBILIZED				ΣΥΝΟΛΟ TOTAL					
	Σύνολο Total	Βενζινο- κίνητα Petrol	Πετρελασι- κίνητα Diesel	Ηλεκτρ. Electr.	Υβρι- δικά Hybrid	Σύνολο Total	Βενζινο- κίνητα Petrol	Πετρελασι- κίνητα Diesel	Ηλεκτρ. Electr.	Υβρι- δικά Hybrid	Σύνολο Total	Βενζινο- κίνητα Petrol	Πετρελασι- κίνητα Diesel	Ηλεκτρ. Electr.	Υβρι- δικά Hybrid	Σύνολο Total	Βενζινο- κίνητα Petrol	Πετρελασι- κίνητα Diesel	Ηλεκτρ. Electr.	Υβρι- δικά Hybrid
<b>Άλλα οχήματα</b> <b>Other vehicles</b>	3.002	73	2.929	0	0	1.979	64	1.915	0	0	1.307	14	1.293	0	0	6.288	151	6.137	0	0
Οδοστρωτήρες Road rollers	152	17	135	0	0	70	0	70	0	0	81	0	81	0	0	303	17	286	0	0
Μηχανοκίνητοι γερανοί Cranes	74	0	74	0	0	39	1	38	0	0	32	0	32	0	0	145	1	144	0	0
Βαριά οχήματα Heavy locomotives	1.196	2	1.194	0	0	1.297	4	1.293	0	0	607	1	606	0	0	3.100	7	3.093	0	0
Άλλα οχήματα ειδικού τόπου και χρήσης Other	1.580	54	1.526	0	0	573	59	514	0	0	587	13	574	0	0	2.740	126	2.614	0	0
<b>ΣΥΝΟΛΟ ΟΧΗΜΑΤΩΝ</b> <b>ROAD MOTOR VEHICLES</b>	<b>646.636</b>	<b>467.540</b>	<b>176.949</b>	<b>49</b>	<b>2.098</b>	<b>65.270</b>	<b>44.280</b>	<b>20.906</b>	<b>38</b>	<b>46</b>	<b>58.524</b>	<b>35.863</b>	<b>22.609</b>	<b>13</b>	<b>39</b>	<b>770.430</b>	<b>547.683</b>	<b>220.464</b>	<b>100</b>	<b>2.183</b>
Ημιρυμουλκούμενα (με απόβαρο > 2000 κιλά) Semi-trailers (unladen weight > 2000 kg)	0	0	0	0	0	7.475	7.475	0	0	0	0	0	0	0	0	7.475	7.475	0	0	0
Ρυμουλκούμενα (με απόβαρο < 2000 κιλά) Trailers (unladen weight < 2000 kg)	0	0	0	0	0	7.919	7.919	0	0	0	0	0	0	0	0	7.919	7.919	0	0	0
<b>ΣΥΝΟΛΟ</b> <b>ΡΥΜΟΥΛΚΟΥΜΕΝΩΝ</b> <b>TRAILERS TOTAL</b>	<b>0</b>	<b>0</b>	<b>0</b>	<b>0</b>	<b>0</b>	<b>15.394</b>	<b>15.394</b>	<b>0</b>	<b>0</b>	<b>0</b>	<b>0</b>	<b>0</b>	<b>0</b>	<b>0</b>	<b>0</b>	<b>15.394</b>	<b>15.394</b>	<b>0</b>	<b>0</b>	<b>0</b>

**ΠΙΝΑΚΑΣ 13. ΑΔΕΙΟΥΧΑ ΟΧΗΜΑΤΑ ΚΑΤΑ ΚΑΤΗΓΟΡΙΑ ΚΑΙ ΚΥΒΙΣΜΟ, 2014**  
**TABLE 13. LICENSED VEHICLES BY CATEGORY AND SIZE OF ENGINE, 2014**

Κατηγορία Category	ΚΥΒΙΣΜΟΣ ΜΗΧΑΝΗΣ (κ.ε.) SIZE OF ENGINE (c.c.)										Σύνολο Total
	UP TO 125	126-999	1000-1399	1400-1599	1600-1799	1800-1999	2000-2499	2500-3999	4000+		
<b>Επιβατηγά αυτοκίνητα (σαλόνι)</b> <b>Passengers cars (saloon)</b>	<b>13</b>	<b>21.721</b>	<b>152.936</b>	<b>172.471</b>	<b>27.641</b>	<b>61.781</b>	<b>21.781</b>	<b>18.365</b>	<b>1.783</b>	<b>478.492</b>	
Ιδιωτικά Private	11	20.391	147.622	169.078	27.091	60.058	19.957	17.621	1.717	463.546	
Ταξί Taxis	0	0	5	34	22	152	1.256	314	1	1.784	
Οχήματα εντοκίασης Rental cars	1	1.284	4.683	2.740	103	429	152	63	3	9.458	
Εκπαιδευτικά οχήματα Learners' vehicles	0	28	350	78	1	99	14	0	51	621	
Οχήματα για αναπήρους Invalid carriages	1	18	276	541	424	1.043	402	367	11	3.083	
<b>Λεωφορεία</b> <b>Motor coaches &amp; buses</b>	<b>0</b>	<b>0</b>	<b>0</b>	<b>0</b>	<b>0</b>	<b>11</b>	<b>833</b>	<b>192</b>	<b>1.545</b>	<b>2.581</b>	
Ιδιωτικής χρήσης Private	0	0	0	0	0	3	310	44	36	393	
Δημόσιας χρήσης Public	0	0	0	0	0	8	523	148	1.509	2.188	
<b>Οχήματα μεταφοράς φορτίου</b> <b>Goods conveyance vehicles</b>	<b>2</b>	<b>1.407</b>	<b>7.173</b>	<b>4.550</b>	<b>2.943</b>	<b>8.269</b>	<b>54.711</b>	<b>16.554</b>	<b>8.837</b>	<b>104.446</b>	
Βαριά Heavy	0	0	0	0	1	0	211	2.049	7.146	9.407	
Ελαφρά Light	2	1.407	7.173	4.550	2.942	8.269	54.500	14.505	33	93.381	
Ελκυστήρες δρόμου (ρυμουλκά) Road tractors (units of trailers)	0	0	0	0	0	0	0	0	1.658	1.658	

(Συν. - Cont'd)

**ΠΙΝΑΚΑΣ 13(Συνέχ.). ΑΔΕΙΟΥΧΑ ΟΧΗΜΑΤΑ ΚΑΤΑ ΚΑΤΗΓΟΡΙΑ ΚΑΙ ΚΥΒΙΣΜΟ, 2014**  
**TABLE 13(Cont'd). LICENSED VEHICLES BY CATEGORY AND SIZE OF ENGINE, 2014**

Κατηγορία Category	ΚΥΒΙΣΜΟΣ ΜΗΧΑΝΗΣ (κ.ε.) SIZE OF ENGINE (c.c.)										Σύνολο Total
	UP TO 125	126-999	1000-1399	1400-1599	1600-1799	1800-1999	2000-2499	2500-3999	4000+		
<b>Μοτοποδήλατα&lt;50 (κ.ε.)</b> <b>Mopeds&lt;50 (c.c.)</b>	14.392	0	0	0	0	0	0	0	0	0	14.392
Μοτοποδήλατα Autocycles	99	0	0	0	0	0	0	0	0	0	99
Τρίκυκλες Motor tricycles	53	0	0	0	0	0	0	0	0	0	53
Μοτοσικλέρτες Motorcycles	13.589	0	0	0	0	0	0	0	0	0	13.589
Μοτοσικλέρτες ενοικίασης Rental motorcycles	651	0	0	0	0	0	0	0	0	0	651
<b>Μοτοσικλέρτες&gt;50 (κ.ε.)</b> <b>Mechanised cycles&gt;50 (c.c.)</b>	10.890	13.770	1.592	270	39	17	0	0	0	0	26.578
Μοτοποδήλατα Autocycles	10.048	11.412	1.579	262	36	15	0	0	0	0	23.352
Τρίκυκλες Motor tricycles	51	1.473	13	8	3	2	0	0	0	0	1.550
Μοτοσικλέρτες Motorcycles	598	0	0	0	0	0	0	0	0	0	598
Μοτοσικλέρτες ενοικίασης Rental motorcycles	193	885	0	0	0	0	0	0	0	0	1.078
<b>Ελκυστήρες</b> <b>Tractors</b>	6	1.869	878	199	161	166	791	8.469	4.606	0	17.145
Γεωργικοί Agricultural	6	1.843	847	180	151	126	544	7.665	4.280	0	15.642
Μη γεωργικής χρήσης Non-agricultural	0	26	31	19	10	40	247	804	326	0	1.503

(Συν. - Cont'd)

(Αριθμός)

ΠΙΝΑΚΑΣ 13(Συνέχ.). ΑΔΕΙΟΥΧΑ ΟΧΗΜΑΤΑ ΚΑΤΑ ΚΑΤΗΓΟΡΙΑ ΚΑΙ ΚΥΒΙΣΜΟ, 2014  
 TABLE 13(Cont'd). LICENSED VEHICLES BY CATEGORY AND SIZE OF ENGINE, 2014

Κατηγορία Category	ΚΥΒΙΣΜΟΣ ΜΗΧΑΝΗΣ (κ.ε.) SIZE OF ENGINE (c.c.)										Σύνολο Total
	UP TO 125	126-999	1000-1399	1400-1599	1600-1799	1800-1999	2000-2499	2500-3999	4000+		
Άλλα οχήματα Other vehicles	0	3	10	15	12	27	319	621	1.995	3.002	
Οδοστρώτες Road rollers	0	2	10	11	9	2	11	26	81	152	
Μηχανοκίνητοι γερανοί Cranes	0	0	0	0	0	0	0	2	72	74	
Βαριά οχήματα Heavy locomotives	0	0	0	0	0	0	0	260	936	1.196	
Άλλα οχήματα ειδικού τύπου και χρήσης Other	0	1	0	4	3	25	308	333	906	1.580	
<b>ΣΥΝΟΛΟ ΟΧΗΜΑΤΩΝ ROAD MOTOR VEHICLES TOTAL</b>	<b>25.303</b>	<b>38.770</b>	<b>162.589</b>	<b>177.505</b>	<b>30.796</b>	<b>70.271</b>	<b>78.435</b>	<b>44.201</b>	<b>18.766</b>	<b>646.636</b>	

(Αριθμός)

ΠΙΝΑΚΑΣ 14. ΑΔΕΙΟΥΧΑ ΒΕΝΖΙΝΟΚΙΝΗΤΑ ΟΧΗΜΑΤΑ ΚΑΤΑ ΚΑΤΗΓΟΡΙΑ ΚΑΙ ΚΥΒΙΣΜΟ, 2014  
TABLE 14. LICENSED PETROL VEHICLES BY CATEGORY AND SIZE OF ENGINE, 2014

Κατηγορία Category	ΚΥΒΙΣΜΟΣ ΜΗΧΑΝΗΣ (κ.ε.) SIZE OF ENGINE (c.c.)										Σύνολο Total
	UP TO 125	126-999	1000-1399	1400-1599	1600-1799	1800-1999	2000-2499	2500-3999	4000+		
<b>Επιβατηγά αυτοκίνητα (σαλονί)</b> <b>Passengers cars (saloon)</b>	<b>3</b>	<b>21.657</b>	<b>149.628</b>	<b>164.606</b>	<b>26.929</b>	<b>45.949</b>	<b>6.564</b>	<b>5.056</b>	<b>1.124</b>	<b>421.516</b>	
Ιδιωτικά Private	2	20.327	144.634	161.559	26.415	44.960	6.449	4.956	1.114	410.416	
Ταξί Taxis	0	0	5	21	20	69	17	21	0	153	
Οχήματα ενοικίασης Rental cars	0	1.284	4.547	2.493	91	251	5	6	3	8.680	
Εκπαιδευτικά οχήματα Learners' vehicles	0	28	179	46	0	3	0	0	0	256	
Οχήματα για αναπήρους Invalid carriages	1	18	263	487	403	666	93	73	7	2.011	
<b>Λεωφορεία</b> <b>Motor coaches &amp; buses</b>	<b>0</b>	<b>0</b>	<b>0</b>	<b>0</b>	<b>0</b>	<b>1</b>	<b>2</b>	<b>3</b>	<b>0</b>	<b>6</b>	
Ιδιωτικής χρήσης Private	0	0	0	0	0	0	0	1	0	1	
Δημόσιας χρήσης Public	0	0	0	0	0	1	2	2	0	5	
<b>Οχήματα μεταφοράς φορτίου</b> <b>Goods conveyance vehicles</b>	<b>1</b>	<b>1.402</b>	<b>1.394</b>	<b>601</b>	<b>921</b>	<b>297</b>	<b>137</b>	<b>104</b>	<b>26</b>	<b>4.883</b>	
Βαριά Heavy	0	0	0	0	1	0	2	0	5	8	
Ελαφρά Light	1	1.402	1.394	601	920	297	135	104	19	4.873	
Ελακυστήρες δρόμου (ρυμουλκά) Road tractors (units of trailers)	0	0	0	0	0	0	0	0	2	2	

(Συν. - Cont'd)

(Αριθμός)

ΠΙΝΑΚΑΣ 14 (Συνέχεια): ΑΔΕΙΟΥΧΑ ΒΕΝΖΙΝΟΚΙΝΗΤΑ ΟΧΗΜΑΤΑ ΚΑΤΑ ΚΑΤΗΓΟΡΙΑ ΚΑΙ ΚΥΒΙΣΜΟ, 2014  
TABLE 14 (Cont'd): LICENSED PETROL VEHICLES BY CATEGORY AND SIZE OF ENGINE, 2014

Κατηγορία Category	ΚΥΒΙΣΜΟΣ ΜΗΧΑΝΗΣ (κ.ε.) SIZE OF ENGINE (c.c.)										Σύνολο Total
	UP TO 125	126-999	1000-1399	1400-1599	1600-1799	1800-1999	2000-2499	2500-3999	4000+		
<b>Μοτοποδήλατα&lt;50 (κ.ε.)</b> <b>Mopeds&lt;50 (c.c.)</b>	<b>14.356</b>	<b>0</b>	<b>0</b>	<b>0</b>	<b>0</b>	<b>0</b>	<b>0</b>	<b>0</b>	<b>0</b>	<b>0</b>	<b>14.356</b>
Μοτοποδήλατα Autocycles	98	0	0	0	0	0	0	0	0	0	98
Τρίκυκλες Motor tricycles	41	0	0	0	0	0	0	0	0	0	41
Μοτοσυκλέτες Motorcycles	13.569	0	0	0	0	0	0	0	0	0	13.569
Μοτοσυκλέτες ενοικίασης Rental motorcycles	648	0	0	0	0	0	0	0	0	0	648
<b>Μοτοσυκλέτες&gt;50 (κ.ε.)</b> <b>Mechanised cycles&gt;50 (c.c.)</b>	<b>10.887</b>	<b>13.756</b>	<b>1.592</b>	<b>270</b>	<b>39</b>	<b>17</b>	<b>0</b>	<b>0</b>	<b>0</b>	<b>0</b>	<b>26.561</b>
Μοτοποδήλατα Autocycles	10.046	11.407	1.579	262	36	15	0	0	0	0	23.345
Τρίκυκλες Motor tricycles	50	1.464	13	8	3	2	0	0	0	0	1.540
Μοτοσυκλέτες Motorcycles	598	0	0	0	0	0	0	0	0	0	598
Μοτοσυκλέτες ενοικίασης Rental motorcycles	193	885	0	0	0	0	0	0	0	0	1.078
<b>Ελκυστήρες</b> <b>Tractors</b>	<b>0</b>	<b>67</b>	<b>3</b>	<b>2</b>	<b>0</b>	<b>0</b>	<b>1</b>	<b>55</b>	<b>17</b>	<b>0</b>	<b>145</b>
Γεωργικοί Agricultural	0	67	3	2	0	0	1	51	17	0	141
Μη γεωργικής χρήσης Non-agricultural	0	0	0	0	0	0	0	4	0	0	4

(Συν. - Cont'd)



ΠΙΝΑΚΑΣ 14 (Συνέχ.). ΑΔΕΙΟΥΧΑ ΒΕΝΖΙΝΟΚΙΝΗΤΑ ΟΧΗΜΑΤΑ ΚΑΤΑ ΚΑΤΗΓΟΡΙΑ ΚΑΙ ΚΥΒΙΣΜΟ, 2014  
TABLE 14 (Cont'd). LICENSED PETROL VEHICLES BY CATEGORY AND SIZE OF ENGINE, 2014

Κατηγορία Category	ΚΥΒΙΣΜΟΣ ΜΗΧΑΝΗΣ (κ.ε.) SIZE OF ENGINE (c.c.)									Σύνολο Total
	UP TO 125	126-999	1000-1399	1400-1599	1600-1799	1800-1999	2000-2499	2500-3999	4000+	
Άλλα οχήματα Other vehicles	0	1	0	4	3	18	19	20	8	73
Οδοστρώτες Road rollers	0	0	0	1	0	0	6	4	6	17
Μηχανοκίνητοι γερανοί Cranes	0	0	0	0	0	0	0	0	0	0
Βαριά οχήματα Heavy locomotives	0	0	0	0	0	0	0	0	2	2
Άλλα οχήματα ειδικού τύπου και χρήσης Other	0	1	0	3	3	18	13	16	0	54
<b>ΣΥΝΟΛΟ ΟΧΗΜΑΤΩΝ ROAD MOTOR VEHICLES TOTAL</b>	<b>25.247</b>	<b>36.883</b>	<b>152.617</b>	<b>165.483</b>	<b>27.892</b>	<b>46.282</b>	<b>6.723</b>	<b>5.238</b>	<b>1.175</b>	<b>467.540</b>

(Αριθμός)

ΠΙΝΑΚΑΣ 15. ΑΔΕΙΟΥΧΑ ΠΕΤΡΕΛΑΙΟΚΙΝΗΤΑ ΟΧΗΜΑΤΑ ΚΑΤΑ ΚΑΤΗΓΟΡΙΑ ΚΑΙ ΚΥΒΙΣΜΟ, 2014  
TABLE 15. LICENSED DIESEL VEHICLES BY CATEGORY AND SIZE OF ENGINE, 2014

Κατηγορία Category	ΚΥΒΙΣΜΟΣ ΜΗΧΑΝΗΣ (κ.ε.) SIZE OF ENGINE (c.c.)										Σύνολο Total
	UP TO 125	126-999	1000-1399	1400-1599	1600-1799	1800-1999	2000-2499	2500-3999	4000+		
<b>Επιβατηγά αυτοκίνητα (σαλόνι)</b> <b>Passengers cars (saloon)</b>	<b>0</b>	<b>59</b>	<b>2.412</b>	<b>7.194</b>	<b>446</b>	<b>15.830</b>	<b>15.196</b>	<b>13.081</b>	<b>652</b>	<b>54.870</b>	
Ιδιωτικά Private	0	59	2.106	6.857	426	15.096	13.487	12.442	596	51.069	
Ταξί Taxis	0	0	0	12	1	83	1.239	293	1	1.629	
Οχήματα ενοικίασης Rental cars	0	0	133	246	9	178	147	57	0	770	
Εκπαιδευτικά οχήματα Learners' vehicles	0	0	171	31	1	96	14	0	51	364	
Οχήματα για αναπήρους Invalid carriages	0	0	2	48	9	377	309	289	4	1.038	
<b>Λεωφορεία</b> <b>Motor coaches &amp; buses</b>	<b>0</b>	<b>0</b>	<b>0</b>	<b>0</b>	<b>0</b>	<b>10</b>	<b>831</b>	<b>189</b>	<b>1.545</b>	<b>2.575</b>	
Ιδιωτικής χρήσης Private	0	0	0	0	0	3	310	43	36	392	
Δημόσιας χρήσης Public	0	0	0	0	0	7	521	146	1.509	2.183	
<b>Οχήματα μεταφορές φορτίου</b> <b>Goods conveyance vehicles</b>	<b>1</b>	<b>5</b>	<b>5.777</b>	<b>3.948</b>	<b>2.022</b>	<b>7.972</b>	<b>54.574</b>	<b>16.449</b>	<b>8.811</b>	<b>99.559</b>	
Βαριά Heavy	0	0	0	0	0	0	209	2.049	7.141	9.399	
Ελαφρά Light	1	5	5.777	3.948	2.022	7.972	54.365	14.400	14	88.504	
Ελκυστήρες δρόμου (ρημουλκά) Road tractors (units of trailers)	0	0	0	0	0	0	0	0	1.656	1.656	

(Συν. - Cont'd)

(Αριθμός)

ΠΙΝΑΚΑΣ 15 (Συνέζ.). ΑΔΕΙΟΥΧΑ ΠΕΤΡΕΛΑΙΟΚΙΝΗΤΑ ΟΧΗΜΑΤΑ ΚΑΤΑ ΚΑΤΗΓΟΡΙΑ ΚΑΙ ΚΥΒΙΣΜΟ, 2014  
TABLE 15 (Cont'd). LICENSED DIESEL VEHICLES BY CATEGORY AND SIZE OF ENGINE, 2014

Κατηγορία Category	ΚΥΒΙΣΜΟΣ ΜΗΧΑΝΗΣ (κ.ε.) SIZE OF ENGINE (c.c.)										Σύνολο Total
	UP TO 125	126-999	1000-1399	1400-1599	1600-1799	1800-1999	2000-2499	2500-3999	4000+		
<b>Μοτοποδήλατα&lt;50 (κ.ε.)</b> <b>Mopeds&lt;50 (c.c.)</b>	2	14	0	0	0	0	0	0	0	0	16
Μοτοποδήλατα Autocycles	2	5	0	0	0	0	0	0	0	0	7
Τρίκυκλες Motor tricycles	0	9	0	0	0	0	0	0	0	0	9
Μοτοσικλέτες Motorcycles	0	0	0	0	0	0	0	0	0	0	0
Μοτοσικλέτες ενοικίασης Rental motorcycles	0	0	0	0	0	0	0	0	0	0	0
<b>Μοτοσικλέτες&gt;50 (κ.ε.)</b> <b>Mechanised cycles&gt;50 (c.c.)</b>	0	0	0	0	0	0	0	0	0	0	0
Μοτοποδήλατα Autocycles	0	0	0	0	0	0	0	0	0	0	0
Τρίκυκλες Motor tricycles	0	0	0	0	0	0	0	0	0	0	0
Μοτοσικλέτες Motorcycles	0	0	0	0	0	0	0	0	0	0	0
Μοτοσικλέτες ενοικίασης Rental motorcycles	0	0	0	0	0	0	0	0	0	0	0
<b>ΕΛΚΥΣΤΗΡΕΣ</b> <b>Tractors</b>	6	1.802	875	197	161	166	790	8.414	4.589	17.000	
Γεωργικοί Agricultural	6	1.776	844	178	151	126	543	7.614	4.263	15.501	
Μη γεωργικής χρήσης Non-agricultural	0	26	31	19	10	40	247	800	326	1.499	

(Αριθμός)

(Number)

(Συν. - Cont'd)

ΠΙΝΑΚΑΣ 15 (Συνέχεια). ΑΔΕΙΟΥΧΑ ΠΕΤΡΕΛΑΙΟΚΙΝΗΤΑ ΟΧΗΜΑΤΑ ΚΑΤΑ ΚΑΤΗΓΟΡΙΑ ΚΑΙ ΚΥΒΙΣΜΟ, 2014  
 TABLE 15 (Cont'd). LICENSED DIESEL VEHICLES BY CATEGORY AND SIZE OF ENGINE, 2014

Κατηγορία Category	ΚΥΒΙΣΜΟΣ ΜΗΧΑΝΗΣ (κ.ε.) SIZE OF ENGINE (c.c.)										Σύνολο Total
	UP TO 125	126-999	1000-1399	1400-1599	1600-1799	1800-1999	2000-2499	2500-3999	4000+		
Άλλα οχήματα Other vehicles	0	2	10	11	9	9	300	601	1.987	2.929	
Οδοστρώτες Road rollers	0	2	10	10	9	2	5	22	75	135	
Μηχανοκίνητοι γερανοί Cranes	0	0	0	0	0	0	0	2	72	74	
Βαριά οχήματα Heavy locomotives	0	0	0	0	0	0	0	260	934	1.194	
Άλλα οχήματα ειδικού τύπου και χρήσης Other	0	0	0	1	0	7	295	317	906	1.526	
<b>ΣΥΝΟΛΟ ΟΧΗΜΑΤΩΝ ROAD MOTOR VEHICLES TOTAL</b>	<b>9</b>	<b>1.882</b>	<b>9.074</b>	<b>11.350</b>	<b>2.638</b>	<b>23.987</b>	<b>71.691</b>	<b>38.734</b>	<b>17.584</b>	<b>176.949</b>	

(Αριθμός)

ΠΙΝΑΚΑΣ 16. ΑΔΕΙΟΥΧΑ ΥΒΡΙΔΙΚΑ ΟΧΗΜΑΤΑ ΚΑΤΑ ΚΑΤΗΓΟΡΙΑ ΚΑΙ ΚΥΒΙΣΜΟ, 2014  
TABLE 16. LICENSED HYBRID VEHICLES BY CATEGORY AND SIZE OF ENGINE, 2014

Κατηγορία Category	ΚΥΒΙΣΜΟΣ ΜΗΧΑΝΗΣ (κ.ε.) SIZE OF ENGINE (c.c.)									Σύνολο Total
	UP TO 125	126-999	1000-1399	1400-1599	1600-1799	1800-1999	2000-2499	2500-3999	4000+	
<b>Επιβατηγά αυτοκίνητα (σαλόνι)</b> <b>Passengers cars (saloon)</b>	0	1	895	671	266	2	21	228	7	2.091
Ιδιωτικά Private	0	1	881	662	250	2	21	223	7	2.047
Τάξι Taxis	0	0	0	1	1	0	0	0	0	2
Οχήματα ενοικίασης Rental cars	0	0	3	1	3	0	0	0	0	7
Εκπαιδευτικά οχήματα Learners' vehicles	0	0	0	1	0	0	0	0	0	1
Οχήματα για αναπήρους Invalid carriages	0	0	11	6	12	0	0	5	0	34
<b>Οχήματα μεταφοράς φορτίου</b> <b>Goods conveyance vehicles</b>	0	0	2	1	0	0	0	1	0	4
Βαριά Heavy	0	0	0	0	0	0	0	0	0	0
Ελαφρά Light	0	0	2	1	0	0	0	1	0	4
Ελακυστήρες δρόμου (ρυμουλκά) Road tractors (units of trailers)	0	0	0	0	0	0	0	0	0	0
<b>Μοτοποδήλατα&lt;50 (κ.ε.)</b> <b>Mopeds&lt;50 (c.c.)</b>	3	0	0	0	0	0	0	0	0	3
Μοτοσυκλέτες Motorcycles	3	0	0	0	0	0	0	0	0	3
<b>ΣΥΝΟΛΟ ΟΧΗΜΑΤΩΝ</b> <b>ROAD MOTOR VEHICLES</b>	3	1	897	672	266	2	21	229	7	2.098
<b>TOTAL</b>										

(Αριθμός)

ΠΙΝΑΚΑΣ 17. ΑΔΕΙΟΥΧΑ ΗΛΕΚΤΡΟΚΙΝΗΤΑ ΟΧΗΜΑΤΑ ΚΑΤΑ ΚΑΤΗΓΟΡΙΑ ΚΑΙ ΚΥΒΙΣΜΟ, 2014  
 TABLE 17. LICENSED ELECTRIC VEHICLES BY CATEGORY AND SIZE OF ENGINE, 2014

Κατηγορία Category	ΚΥΒΙΣΜΟΣ ΜΗΧΑΝΗΣ (κ.ε.) SIZE OF ENGINE (c.c.)									Σύνολο Total
	UP TO 125	126-999	1000-1399	1400-1599	1600-1799	1800-1999	2000-2499	2500-3999	4000+	
<b>Επιβατηγά αυτοκίνητα (σαλόνι)</b> <b>Passengers cars (saloon)</b>	10	4	1	0	0	0	0	0	0	15
Ιδιωτικά Private	9	4	1	0	0	0	0	0	0	14
Οχήματα ενοικίασης Rental cars	1	0	0	0	0	0	0	0	0	1
<b>Μοτοποδήλατα&lt;50 (κ.ε.)</b> <b>Mopeds&lt;50 (c.c.)</b>	33	0	0	0	0	0	0	0	0	33
Μοτοποδήλατα Autocycles	1	0	0	0	0	0	0	0	0	1
Τρίκυκλες Motor tricycles	12	0	0	0	0	0	0	0	0	12
Μοτοσυκλέτες Motorcycles	17	0	0	0	0	0	0	0	0	17
Μοτοσυκλέτες ενοικίασης Rental motorcycles	3	0	0	0	0	0	0	0	0	3
<b>Μοτοσυκλέτες&gt;50 (κ.ε.)</b> <b>Mechanised cycles&gt;50 (c.c.)</b>	1	0	0	0	0	0	0	0	0	1
Τρίκυκλες Motor tricycles	1	0	0	0	0	0	0	0	0	1
<b>ΣΥΝΟΛΟ ΟΧΗΜΑΤΩΝ</b> <b>ROAD MOTOR VEHICLES TOTAL</b>	44	4	1	0	0	0	0	0	0	49

(Αριθμός)



ΠΙΝΑΚΑΣ 19. ΑΔΕΙΟΥΧΑ ΟΧΗΜΑΤΑ ΚΑΤΑ ΚΑΤΗΓΟΡΙΑ ΚΑΙ ΗΛΙΚΙΑ, 2014  
TABLE 19. LICENSED VEHICLES BY CATEGORY AND AGE, 2014

Κατηγορία Category	ΗΛΙΚΙΑ ΟΧΗΜΑΤΟΣ (ΣΕ ΕΤΗ) VEHICLE AGE (IN YEARS)										Σύνολο Total
	<1	1-<2	2-<3	3-<4	4-<5	5-<10	10-<15	15-<20	20-<25	25 +	
<b>Επιβατηγά αυτοκίνητα (σαλόνι)</b> <b>Passengers cars (saloon)</b>	7.790	6.996	11.667	17.436	18.577	160.430	127.606	83.360	35.285	9.345	478.492
Ιδιωτικά Private	7.218	6.122	10.273	15.574	17.232	154.453	126.263	82.435	34.848	9.128	463.546
Ταξί Taxis	6	6	17	33	46	545	504	324	217	86	1.784
Οχήματα ενοικίασης Rental cars	491	809	1.232	1.664	1.092	4.092	78	0	0	0	9.458
Εκπαιδευτικά οχήματα Learners' vehicles	10	12	7	16	18	252	135	133	30	8	621
Οχήματα για αναπήρους Invalid carriages	65	47	138	149	189	1.088	626	468	190	123	3.083
<b>Λεωφορεία</b> <b>Motor coaches &amp; buses</b>	10	13	44	26	271	489	732	460	320	216	2.581
Ιδιωτικής χρήσης Private	3	3	3	1	2	71	146	94	55	15	393
Δημόσιας χρήσης Public	7	10	41	25	269	418	586	366	265	201	2.188
<b>Οχήματα μεταφοράς φορτίου</b> <b>Goods conveyance vehicles</b>	859	707	1.234	2.229	3.042	22.858	27.350	20.671	17.429	8.067	104.446
Βαριά Heavy	19	40	47	136	144	1.897	3.787	1.623	852	862	9.407
Ελαφρά Light	836	649	1.175	2.043	2.875	20.602	22.665	18.801	16.545	7.190	93.381
Ελκυστήρες όρμου (ρυμουλκά) Road tractors (units of trailers)	4	18	12	50	23	359	898	247	32	15	1.658

(Συν. - Cont'd)



ΠΙΝΑΚΑΣ 19 (Συνέζ.). ΑΔΕΙΟΥΧΑ ΟΧΗΜΑΤΑ ΚΑΤΑ ΚΑΤΗΓΟΡΙΑ ΚΑΙ ΗΛΙΚΙΑ, 2014  
TABLE 19 (Cont'd). LICENSED VEHICLES BY CATEGORY AND AGE, 2014

Κατηγορία Category	ΗΛΙΚΙΑ ΟΧΗΜΑΤΟΣ (ΣΕ ΕΤΗ) VEHICLE AGE (IN YEARS)										Σύνολο Total
	<1	1-<2	2-<3	3-<4	4-<5	5-<10	10-<15	15-<20	20-<25	25 +	
<b>Μοτοποδήλατα&lt;50 (κ.ε.)</b> <b>Mopeds&lt;50 (c.c.)</b>	183	163	189	279	302	2.180	2.693	2.332	1.798	4.273	14.392
Μοτοποδήλατα Autocycles	0	0	1	0	0	7	3	8	9	71	99
Τρικύκλες Motor tricycles	0	0	1	0	4	33	9	1	1	4	53
Μοτοσικλέτες Motorcycles	130	133	173	244	250	1.775	2.605	2.293	1.788	4.198	13.589
Μοτοσικλέτες ενοικίασης Rental motorcycles	53	30	14	35	48	365	76	30	0	0	651
<b>Μοτοσικλέτες&gt;50 (κ.ε.)</b> <b>Mechanised cycles&gt;50 (c.c.)</b>	1.523	1.291	1.426	1.732	2.067	8.822	3.818	2.666	950	2.283	26.578
Μοτοποδήλατα Autocycles	1.254	1.116	1.196	1.455	1.716	7.085	3.732	2.625	934	2.239	23.352
Τρικύκλες Motor tricycles	74	56	71	104	146	1.065	20	3	3	8	1.550
Μοτοσικλέτες Motorcycles	19	15	30	71	112	217	50	35	13	36	598
Μοτοσικλέτες ενοικίασης Rental motorcycles	176	104	129	102	93	455	16	3	0	0	1.078
<b>Ελκυστήρες</b> <b>Tractors</b>	145	126	89	219	313	1.356	713	1.352	1.492	11.340	17.145
Γεωργικοί Agricultural	144	123	82	205	274	1.108	596	1.157	1.196	10.757	15.642
Μη γεωργικής χρήσης Non-agricultural	1	3	7	14	39	248	117	195	296	583	1.503

(Συν. - Cont'd)

(Αριθμός)

(Number)

ΠΙΝΑΚΑΣ 19 (Συνέχ.). ΑΔΕΙΟΥΧΑ ΟΧΗΜΑΤΑ ΚΑΤΑ ΚΑΤΗΓΟΡΙΑ ΚΑΙ ΗΛΙΚΙΑ, 2014  
TABLE 19 (Cont'd). LICENSED VEHICLES BY CATEGORY AND AGE, 2014

Κατηγορία Category	ΗΛΙΚΙΑ ΟΧΗΜΑΤΟΣ (ΣΕ ΕΤΗ) VEHICLE AGE (IN YEARS)										Σύνολο Total
	<1	1-<2	2-<3	3-<4	4-<5	5-<10	10-<15	15-<20	20-<25	25 +	
<b>Άλλα οχήματα</b> <b>Other vehicles</b>	<b>11</b>	<b>10</b>	<b>39</b>	<b>101</b>	<b>75</b>	<b>940</b>	<b>725</b>	<b>399</b>	<b>209</b>	<b>493</b>	<b>3.002</b>
Οδοστρώτηρες Road rollers	0	1	1	3	6	33	20	16	15	57	152
Μηχανοκίνητοι γερανοί Cranes	0	0	1	2	0	9	4	14	12	32	74
Βαριά οχήματα Heavy locomotives	7	1	9	28	39	341	275	164	35	297	1.196
Άλλα οχήματα ειδικού τύπου και χρήσης Other	4	8	28	68	30	557	426	205	147	107	1.580
<b>ΣΥΝΟΛΟ ΟΧΗΜΑΤΩΝ</b> <b>ROAD MOTOR VEHICLES</b>	<b>10.521</b>	<b>9.306</b>	<b>14.688</b>	<b>22.022</b>	<b>24.647</b>	<b>197.075</b>	<b>163.637</b>	<b>111.240</b>	<b>57.483</b>	<b>36.017</b>	<b>646.636</b>
<b>TOTAL</b>											

(Αριθμός)

ΠΙΝΑΚΑΣ 20. ΑΔΕΙΟΥΧΑ ΒΕΝΖΙΝΟΚΙΝΗΤΑ ΟΧΗΜΑΤΑ ΚΑΤΑ ΚΑΤΗΓΟΡΙΑ ΚΑΙ ΗΛΙΚΙΑ, 2014  
TABLE 20. LICENSED PETROL VEHICLES BY CATEGORY AND AGE, 2014

Κατηγορία Category	ΗΛΙΚΙΑ ΟΧΗΜΑΤΟΣ (ΣΕ ΕΤΗ) VEHICLE AGE (IN YEARS)										Σύνολο Total
	<1	1-<2	2-<3	3-<4	4-<5	5-<10	10-<15	15-<20	20-<25	25 +	
<b>Επιβατηγά αυτοκίνητα (σαλόνι) Passengers cars (saloon)</b>	<b>4.645</b>	<b>5.520</b>	<b>9.684</b>	<b>14.761</b>	<b>15.125</b>	<b>137.554</b>	<b>119.371</b>	<b>75.674</b>	<b>31.253</b>	<b>7.929</b>	<b>421.516</b>
Ιδιωτικά Private	4.175	4.828	8.457	13.095	14.012	132.824	118.704	75.327	31.138	7.856	410.416
Ταξί Taxis	1	0	0	3	1	14	39	63	25	7	153
Οχήματα ενοικίασης Rental cars	430	659	1.144	1.570	995	3.827	55	0	0	0	8.680
Εκπαιδευτικά οχήματα Learners' vehicles	1	2	5	9	7	102	85	41	2	2	256
Οχήματα για αναπήρους Invalid carriages	38	31	78	84	110	787	488	243	88	64	2.011
<b>Λεωφορεία Motor coaches &amp; buses</b>	<b>0</b>	<b>0</b>	<b>0</b>	<b>0</b>	<b>0</b>	<b>2</b>	<b>2</b>	<b>1</b>	<b>0</b>	<b>1</b>	<b>6</b>
Ιδιωτικής χρήσης Private	0	0	0	0	0	0	1	0	0	0	1
Δημόσιας χρήσης Public	0	0	0	0	0	2	1	1	0	1	5
<b>Οχήματα μεταφοράς φορτίου Goods conveyance vehicles</b>	<b>60</b>	<b>49</b>	<b>77</b>	<b>108</b>	<b>83</b>	<b>1.414</b>	<b>1.386</b>	<b>370</b>	<b>559</b>	<b>777</b>	<b>4.883</b>
Βαριά Heavy	0	0	0	0	0	3	3	0	0	2	8
Ελαφρά Light	60	49	77	108	83	1.410	1.383	369	559	775	4.873
Ελυοσμήρες δρόμου (ρυμουλκά) Road tractors (units of trailers)	0	0	0	0	0	1	0	1	0	0	2

(Συν. - Cont'd)

ΠΙΝΑΚΑΣ 20 (Συνέζ.). ΑΔΕΙΟΥΧΑ ΒΕΝΖΙΝΟΚΙΝΗΤΑ ΟΧΗΜΑΤΑ ΚΑΤΑ ΚΑΤΗΓΟΡΙΑ ΚΑΙ ΗΛΙΚΙΑ, 2014  
TABLE 20 (Cont'd). LICENSED PETROL VEHICLES BY CATEGORY AND AGE, 2014

Κατηγορία Category	ΗΛΙΚΙΑ ΟΧΗΜΑΤΟΣ (ΣΕ ΕΤΗ) VEHICLE AGE (IN YEARS)										Σύνολο Total
	<1	1-<2	2-<3	3-<4	4-<5	5-<10	10-<15	15-<20	20-<25	25 +	
<b>Μοτοποδήλατα&lt;50 (κ.ε.) Mopeds&lt;50 (c.c.)</b>	168	162	188	278	299	2.167	2.691	2.332	1.798	4.273	14.356
Μοτοποδήλατα Autocycles	0	0	1	0	0	6	3	8	9	71	98
Τρίκυκλες Motor tricycles	0	0	0	0	2	24	9	1	1	4	41
Μοτοσκέλετες Motorcycles	118	132	173	243	249	1.772	2.603	2.293	1.788	4.198	13.569
Μοτοσκέλετες ενοικίασης Rental motorcycles	50	30	14	35	48	365	76	30	0	0	648
<b>Μοτοσκέλετες&gt;50 (κ.ε.) Mechanised cycles&gt;50 (c.c.)</b>	1.521	1.291	1.426	1.730	2.066	8.813	3.816	2.665	950	2.283	26.561
Μοτοποδήλατα Autocycles	1.252	1.116	1.196	1.454	1.715	7.085	3.730	2.624	934	2.239	23.345
Τρίκυκλες Motor tricycles	74	56	71	103	146	1.056	20	3	3	8	1.540
Μοτοσκέλετες Motorcycles	19	15	30	71	112	217	50	35	13	36	598
Μοτοσκέλετες ενοικίασης Rental motorcycles	176	104	129	102	93	455	16	3	0	0	1.078
<b>Ελκυστήρες Tractors</b>	1	0	1	0	1	2	1	3	8	128	145
Γεωργικοί Agricultural	1	0	1	0	1	2	1	3	8	124	141
Μη γεωργικής χρήσης Non-agricultural	0	0	0	0	0	0	0	0	0	4	4

(Συν. - Cont'd)

(Αριθμός)

ΠΙΝΑΚΑΣ 20 (Συνέχ.). ΑΔΕΙΟΥΧΑ ΒΕΝΖΙΝΟΚΙΝΗΤΑ ΟΧΗΜΑΤΑ ΚΑΤΑ ΚΑΤΗΓΟΡΙΑ ΚΑΙ ΗΛΙΚΙΑ, 2014  
 TABLE 20 (Cont'd). LICENSED PETROL VEHICLES BY CATEGORY AND AGE, 2014

Κατηγορία Category	ΗΛΙΚΙΑ ΟΧΗΜΑΤΟΣ (ΣΕ ΕΤΗ) VEHICLE AGE (IN YEARS)										Σύνολο Total
	<1	1-<2	2-<3	3-<4	4-<5	5-<10	10-<15	15-<20	20-<25	25+	
Άλλα οχήματα Other vehicles	0	0	0	0	0	3	18	15	10	27	73
Οδοσφωτήρες Road rollers	0	0	0	0	0	0	0	0	0	17	17
Βαριά οχήματα Heavy locomotives	0	0	0	0	0	0	0	0	0	2	2
Άλλα οχήματα ειδικού τύπου και χρήσης Other	0	0	0	0	0	3	18	15	10	8	54
<b>ΣΥΝΟΛΟ ΟΧΗΜΑΤΩΝ ROAD MOTO VEHICLES TOTAL</b>	<b>6.395</b>	<b>7.022</b>	<b>11.376</b>	<b>16.877</b>	<b>17.574</b>	<b>149.955</b>	<b>127.285</b>	<b>81.060</b>	<b>34.578</b>	<b>15.418</b>	<b>467.540</b>

(Αριθμός)

ΠΙΝΑΚΑΣ 21. ΑΔΕΙΟΥΧΑ ΠΕΤΡΕΛΑΙΟΚΙΝΗΤΑ ΟΧΗΜΑΤΑ ΚΑΤΑ ΚΑΤΗΓΟΡΙΑ ΚΑΙ ΗΛΙΚΙΑ, 2014  
TABLE 21. LICENSED DIESEL VEHICLES BY CATEGORY AND AGE, 2014

Κατηγορία Category	ΗΛΙΚΙΑ ΟΧΗΜΑΤΟΣ (ΣΕ ΕΤΗ) VEHICLE AGE (IN YEARS)										Σύνολο Total
	<1	1-<2	2-<3	3-<4	4-<5	5-<10	10-<15	15-<20	20-<25	25 +	
<b>Επιβατηγά αυτοκίνητα (σαλόν)</b> <b>Passengers cars (saloon)</b>	<b>3.054</b>	<b>1.380</b>	<b>1.872</b>	<b>2.443</b>	<b>3.251</b>	<b>21.556</b>	<b>8.184</b>	<b>7.683</b>	<b>4.031</b>	<b>1.416</b>	<b>54.870</b>
Ιδιωτικά Private	2.953	1.201	1.708	2.259	3.023	20.330	7.509	7.105	3.709	1.272	51.069
Ταξί Taxis	5	6	17	30	44	530	465	261	192	79	1.629
Οχήματα ενοικίασης Rental cars	60	149	87	90	97	264	23	0	0	0	770
Εκπαιδευτικά οχήματα Leamers' vehicles	9	9	2	7	11	150	50	92	28	6	364
Οχήματα για αναπήρους Invalid carriages	27	15	58	57	76	282	137	225	102	59	1.038
<b>Λεωφορεία</b> <b>Motor coaches &amp; buses</b>	<b>10</b>	<b>13</b>	<b>44</b>	<b>26</b>	<b>271</b>	<b>487</b>	<b>730</b>	<b>459</b>	<b>320</b>	<b>215</b>	<b>2.575</b>
Ιδιωτικής χρήσης Private	3	3	3	1	2	71	145	94	55	15	392
Δημόσιας χρήσης Public	7	10	41	25	269	416	585	365	265	200	2.183
<b>Οχήματα μεταφοράς φορτίου</b> <b>Goods conveyance vehicles</b>	<b>798</b>	<b>658</b>	<b>1.157</b>	<b>2.120</b>	<b>2.959</b>	<b>21.443</b>	<b>25.963</b>	<b>20.301</b>	<b>16.870</b>	<b>7.290</b>	<b>99.559</b>
Βαριά Heavy	19	40	47	136	144	1.894	3.784	1.623	852	860	9.399
Ελαφρά Light	775	600	1.098	1.934	2.792	19.191	21.281	18.432	15.986	6.415	88.504
Ελκυστήρες δρόμου (ρουμολικά) Road tractors (units of trailers)	4	18	12	50	23	358	898	246	32	15	1.656

(Συν. - Cont'd)

(Αριθμός)

ΠΙΝΑΚΑΣ 21 (Συνέζ.). ΑΔΕΙΟΥΧΑ ΠΕΤΡΕΛΑΙΟΚΙΝΗΤΑ ΟΧΗΜΑΤΑ ΚΑΤΑ ΚΑΤΗΓΟΡΙΑ ΚΑΙ ΗΛΙΚΙΑ, 2014  
TABLE 21 (Cont'd). LICENSED DIESEL VEHICLES BY CATEGORY AND AGE, 2014

Κατηγορία Category	ΗΛΙΚΙΑ ΟΧΗΜΑΤΟΣ (ΣΕ ΕΤΗ) VEHICLE AGE (IN YEARS)										Σύνολο Total	
	<1	1-<2	2-<3	3-<4	4-<5	5-<10	10-<15	15-<20	20-<25	25 +		
<b>Μοτοποδήλατα &lt;50 (κ.ε.)</b> <b>Mopeds &lt;50 (c.c.)</b>	0	0	0	0	0	0	0	0	0	0	0	0
Μοτοποδήλατα Autocycles	0	0	0	0	0	0	0	0	0	0	0	0
Τρικυκλές Motor tricycles	0	0	0	0	0	0	0	0	0	0	0	0
Μοτοσικλέτες Motorcycles	0	0	0	0	0	0	0	0	0	0	0	0
Μοτοσικλέτες ενοικίασης Rental motorcycles	0	0	0	0	0	0	0	0	0	0	0	0
<b>Μοτοσικλέτες &gt;50 (κ.ε.)</b> <b>Mechanised cycles &gt;50 (c.c.)</b>	2	0	0	2	1	8	2	1	0	0	0	16
Μοτοποδήλατα Autocycles	2	0	0	1	1	0	2	1	0	0	0	7
Τρικυκλές Motor tricycles	0	0	0	1	0	8	0	0	0	0	0	9
Μοτοσικλέτες Motorcycles	0	0	0	0	0	0	0	0	0	0	0	0
Μοτοσικλέτες ενοικίασης Rental motorcycles	0	0	0	0	0	0	0	0	0	0	0	0
<b>Ελκυστήρες</b> <b>Tractors</b>	144	126	88	219	312	1.354	712	1.349	1.484	11.212	17.000	
Γεωργικοί Agricultural	143	123	81	205	273	1.106	595	1.154	1.188	10.633	15.501	
Μη γεωργικής χρήσης Non-agricultural	1	3	7	14	39	248	117	195	296	579	1.499	

(Συν. - Cont'd)

(Αριθμός)

ΠΙΝΑΚΑΣ 21 (Συνέχ.). ΑΔΕΙΟΥΧΑ ΠΕΤΡΕΛΑΙΟΚΙΝΗΤΑ ΟΧΗΜΑΤΑ ΚΑΤΑ ΚΑΤΗΓΟΡΙΑ ΚΑΙ ΗΛΙΚΙΑ, 2014  
 TABLE 21 (Cont'd). LICENSED DIESEL VEHICLES BY CATEGORY AND AGE, 2014

Κατηγορία Category	ΗΛΙΚΙΑ ΟΧΗΜΑΤΟΣ (ΣΕ ΕΤΗ) VEHICLE AGE (IN YEARS)										Σύνολο Total
	<1	1-<2	2-<3	3-<4	4-<5	5-<10	10-<15	15-<20	20-<25	25 +	
Άλλα οχήματα Other vehicles	11	10	39	101	75	937	707	384	199	466	2.929
Οδοστρώτηρες Road rollers	0	1	1	3	6	33	20	16	15	40	135
Μηχανοκίνητοι γερανοί Cranes	0	0	1	2	0	9	4	14	12	32	74
Βαριά οχήματα Heavy locomotives	7	1	9	28	39	341	275	164	35	295	1.194
Άλλα οχήματα ειδικού τύπου και χρήσης Other	4	8	28	68	30	554	408	190	137	99	1.526
<b>ΣΥΝΟΛΟ ΟΧΗΜΑΤΩΝ ROAD MOTOR VEHICLES TOTAL</b>	<b>4.019</b>	<b>2.187</b>	<b>3.200</b>	<b>4.911</b>	<b>6.869</b>	<b>45.785</b>	<b>36.298</b>	<b>30.177</b>	<b>22.904</b>	<b>20.599</b>	<b>176.949</b>

(Αριθμός)



**ΠΙΝΑΚΑΣ 22. ΑΔΕΙΟΥΧΑ ΗΛΕΚΤΡΟΚΙΝΗΤΑ ΟΧΗΜΑΤΑ ΚΑΤΑ ΚΑΤΗΓΟΡΙΑ ΚΑΙ ΗΛΙΚΙΑ, 2014**  
**TABLE 22. LICENSED ELECTRIC VEHICLES BY CATEGORY AND AGE, 2014**

Κατηγορία Category	ΗΛΙΚΙΑ ΟΧΗΜΑΤΟΣ (ΣΕ ΕΤΗ) VEHICLE AGE (IN YEARS)								Σύνολο Total
	<1	1-<2	2-<3	3-<4	4-<5	5-<10	10-<15	15-<20	
<b>Επιβατηγά αυτοκίνητα (σαλούν)</b> <b>Passengers cars (saloon)</b>	<b>1</b>	<b>1</b>	<b>2</b>	<b>3</b>	<b>1</b>	<b>3</b>	<b>3</b>	<b>1</b>	<b>15</b>
Ιδιωτικά Private	1	1	2	2	1	3	3	1	14
Οχήματα ενοικίασης Rental cars	0	0	0	1	0	0	0	0	1
<b>Μοτοποδήλατα&lt;50 (κ.ε.)</b> <b>Mopeds&lt;50 (c.c.)</b>	<b>15</b>	<b>1</b>	<b>1</b>	<b>1</b>	<b>3</b>	<b>12</b>	<b>0</b>	<b>0</b>	<b>33</b>
Μοτοποδήλατα Autocycles	0	0	0	0	0	1	0	0	1
Τρίκυκλες Motor tricycles	0	0	1	0	2	9	0	0	12
Μοτοσικλέτες Motorcycles	12	1	0	1	1	2	0	0	17
Μοτοσικλέτες ενοικίασης Rental motorcycles	3	0	0	0	0	0	0	0	3
<b>Μοτοσικλέτες&gt;50 (κ.ε.)</b> <b>Mechanised cycles&gt;50 (c.c.)</b>	<b>0</b>	<b>0</b>	<b>0</b>	<b>0</b>	<b>0</b>	<b>1</b>	<b>0</b>	<b>0</b>	<b>1</b>
Τρίκυκλες Motor tricycles	0	0	0	0	0	1	0	0	1
<b>ΣΥΝΟΛΟ ΟΧΗΜΑΤΩΝ</b> <b>ROAD MOTOR VEHICLES TOTAL</b>	<b>16</b>	<b>2</b>	<b>3</b>	<b>4</b>	<b>4</b>	<b>16</b>	<b>3</b>	<b>1</b>	<b>49</b>

**ΠΙΝΑΚΑΣ 23. ΑΔΕΙΟΥΧΑ ΥΒΡΙΔΙΚΑ ΟΧΗΜΑΤΑ ΚΑΤΑ ΚΑΤΗΓΟΡΙΑ ΚΑΙ ΗΛΙΚΙΑ, 2014**  
**TABLE 23. LICENSED HYBRID VEHICLES BY CATEGORY AND AGE, 2014**

Κατηγορία Category	ΗΛΙΚΙΑ ΟΧΗΜΑΤΟΣ (ΣΕ ΕΤΗ) VEHICLE AGE (IN YEARS)										Σύνολο Total
	(Αριθμός)										
	<1	1-<2	2-<3	3-<4	4-<5	5-<10	10-<15	15-<20	20-<25		
<b>Επιβατηγά αυτοκίνητα (σαλόνι)</b> <b>Passengers cars (saloon)</b>	90	95	109	229	200	1.317	48	2	1	2.091	
Ιδιωτικά Private	89	92	106	218	196	1.296	47	2	1	2.047	
Ταξί Taxis	0	0	0	0	1	1	0	0	0	2	
Οχήματα ενοικίασης Rental cars	1	1	1	3	0	1	0	0	0	7	
Εκπαιδευτικά οχήματα Learners' vehicles	0	1	0	0	0	0	0	0	0	1	
Οχήματα για αναπήρους Invalid carriages	0	1	2	8	3	19	1	0	0	34	
<b>Οχήματα μεταφοράς φορτίου</b> <b>Goods conveyance vehicles</b>	1	0	0	1	0	1	1	0	0	4	
Ελαφρά Light	1	0	0	1	0	1	1	0	0	4	
<b>Μοτοποδήλατα&lt;50 (κ.ε.)</b> <b>Mopeds&lt;50 (c.c.)</b>	0	0	0	0	0	1	2	0	0	3	
Μοτοσυκλέτες Motorcycles	0	0	0	0	0	1	2	0	0	3	
<b>ΣΥΝΟΛΟ ΟΧΗΜΑΤΩΝ</b> <b>ROAD MOTOR VEHICLES TOTAL</b>	91	95	109	230	200	1.319	51	2	1	2.098	

ΠΙΝΑΚΑΣ 24. ΑΔΕΙΟΥΧΑ ΟΧΗΜΑΤΑ ΚΑΤΑ ΚΑΤΗΓΟΡΙΑ ΚΑΙ ΕΠΙΤΡΕΠΟΜΕΝΟ ΒΑΡΟΣ, 2014  
TABLE 24. LICENSED VEHICLES BY CATEGORY AND LOAD CAPACITY, 2014

Κατηγορία Category	ΕΠΙΤΡΕΠΟΜΕΝΟ ΒΑΡΟΣ (κιλά) LOAD CAPACITY (kg)									Σύνολο Total
	UP TO 999	1000-1499	1500-2999	3000-4999	5000-6999	7000-9999	10000-14999	15000-19999	20000+	
<b>Επιβατηγά αυτοκίνητα (σαλονι)</b> <b>Passengers cars (saloon)</b>	<b>478.492</b>	<b>0</b>	<b>0</b>	<b>0</b>	<b>0</b>	<b>0</b>	<b>0</b>	<b>0</b>	<b>0</b>	<b>478.492</b>
Ιδιωτικά Private	463.546	0	0	0	0	0	0	0	0	463.546
Ταξί Taxis	1.784	0	0	0	0	0	0	0	0	1.784
Οχήματα ενοικίασης Rental cars	9.458	0	0	0	0	0	0	0	0	9.458
Εκπαιδευτικά οχήματα Leamers' vehicles	621	0	0	0	0	0	0	0	0	621
Οχήματα για αναπήρους Invalid carriages	3.083	0	0	0	0	0	0	0	0	3.083
<b>Λεωφορεία</b> <b>Motor coaches &amp; buses</b>	<b>2.581</b>	<b>0</b>	<b>0</b>	<b>0</b>	<b>0</b>	<b>0</b>	<b>0</b>	<b>0</b>	<b>0</b>	<b>2.581</b>
Ιδιωτικές χρήσης Private	393	0	0	0	0	0	0	0	0	393
Δημόσιας χρήσης Public	2.188	0	0	0	0	0	0	0	0	2.188
<b>Οχήματα μεταφορές φορτίου</b> <b>Goods conveyance vehicles</b>	<b>52.164</b>	<b>38.858</b>	<b>6.631</b>	<b>2.844</b>	<b>743</b>	<b>1.203</b>	<b>721</b>	<b>1.095</b>	<b>187</b>	<b>104.446</b>
Βαριά Heavy	43	132	2.507	2.776	743	1.203	721	1.095	187	9.407
Ελαφρά Light	50.463	38.726	4.124	68	0	0	0	0	0	93.381
Ελκυστήρες δρόμου (ρομουλκά) Road tractors (units of trailers)	1.658	0	0	0	0	0	0	0	0	1.658

(Συν. - Cont'd)

ΠΙΝΑΚΑΣ 24 (Συνέχ.). ΑΔΕΙΟΥΧΑ ΟΧΗΜΑΤΑ ΚΑΤΑ ΚΑΤΗΓΟΡΙΑ ΚΑΙ ΕΠΙΤΡΕΠΟΜΕΝΟ ΒΑΡΟΣ, 2014  
TABLE 24 (Cont'd). LICENSED VEHICLES BY CATEGORY AND LOAD CAPACITY, 2014

Κατηγορία Category	ΕΠΙΤΡΕΠΟΜΕΝΟ ΒΑΡΟΣ (κιλά) LOAD CAPACITY (kg)									Σύνολο Total
	UP TO 999	1000-1499	1500-2999	3000-4999	5000-6999	7000-9999	10000-14999	15000-19999	20000+	
<b>Μοτοποδήλατα&lt;50 (κ.ε.)</b> <b>Mopeds&lt;50 (c.c.)</b>	14.392	0	0	0	0	0	0	0	0	14.392
Μοτοποδήλατα Autocycles	99	0	0	0	0	0	0	0	0	99
Τρίκυκλες Motor tricycles	53	0	0	0	0	0	0	0	0	53
Μοτοσκέλετες Motorcycles	13.589	0	0	0	0	0	0	0	0	13.589
Μοτοσκέλετες ενοικίασης Rental motorcycles	651	0	0	0	0	0	0	0	0	651
<b>Μοτοσκέλετες&gt;50 (κ.ε.)</b> <b>Mechanised cycles&gt;50 (c.c.)</b>	26.578	0	0	0	0	0	0	0	0	26.578
Μοτοποδήλατα Autocycles	23.352	0	0	0	0	0	0	0	0	23.352
Τρίκυκλες Motor tricycles	1.550	0	0	0	0	0	0	0	0	1.550
Μοτοσκέλετες Motorcycles	598	0	0	0	0	0	0	0	0	598
Μοτοσκέλετες ενοικίασης Rental motorcycles	1.078	0	0	0	0	0	0	0	0	1.078
<b>Ελκυστήρες</b> <b>Tractors</b>	17.145	0	0	0	0	0	0	0	0	17.145
Γεωργικοί Agricultural	15.642	0	0	0	0	0	0	0	0	15.642
Μη γεωργικής χρήσης Non-agricultural	1.503	0	0	0	0	0	0	0	0	1.503

(Αριθμός)

(Συν. - Cont'd)

ΠΙΝΑΚΑΣ 24 (Συνέχ.). ΑΔΕΙΟΥΧΑ ΟΧΗΜΑΤΑ ΚΑΤΑ ΚΑΤΗΓΟΡΙΑ ΚΑΙ ΕΠΗΤΡΕΠΟΜΕΝΟ ΒΑΡΟΣ, 2014  
 TABLE 24 (Cont'd). LICENSED VEHICLES BY CATEGORY AND LOAD CAPACITY, 2014

Κατηγορία Category	ΕΠΗΤΡΕΠΟΜΕΝΟ ΒΑΡΟΣ (κιλά) LOAD CAPACITY (kg)										Σύνολο Total
	UP TO 999	1000-1499	1500-2999	3000-4999	5000-6999	7000-9999	10000-14999	15000-19999	20000+	(Number)	
Άλλα οχήματα Other vehicles	3.002	0	0	0	0	0	0	0	0	0	3.002
Οδοστρώτηρες Road rollers	152	0	0	0	0	0	0	0	0	0	152
Μηχανοκίνητοι γερανοί Cranes	74	0	0	0	0	0	0	0	0	0	74
Βαριά οχήματα Heavy locomotives	1.196	0	0	0	0	0	0	0	0	0	1.196
Άλλα οχήματα ειδικού τύπου και χρήσης Other	1.580	0	0	0	0	0	0	0	0	0	1.580
<b>ΣΥΝΟΛΟ ΟΧΗΜΑΤΩΝ ROAD MOTOR VEHICLES TOTAL</b>	<b>594.354</b>	<b>38.858</b>	<b>6.631</b>	<b>2.844</b>	<b>743</b>	<b>1.203</b>	<b>721</b>	<b>1.095</b>	<b>187</b>		<b>646.636</b>

**ΠΙΝΑΚΑΣ 25. ΑΔΕΙΟΥΧΑ ΟΧΗΜΑΤΑ ΚΑΤΑ ΚΑΤΗΓΟΡΙΑ ΚΑΙ ΒΑΡΟΣ ΟΧΗΜΑΤΟΣ, 2014**  
**TABLE 25. LICENSED VEHICLES BY CATEGORY AND UNLADEN WEIGHT, 2014**

Κατηγορία Category	ΒΑΡΟΣ ΟΧΗΜΑΤΟΣ (Κιλόγ) UNLADEN WEIGHT (Kg)								Σύνολο Total
	UP TO 249	250-499	500-999	1000-1249	1250-1499	1500-2999	3000-4999	5000+	
<b>Επιβατηγά αυτοκίνητα (σαλόνι)</b> <b>Passengers cars (saloon)</b>	44	57	116.255	161.545	123.286	77.194	56	55	478.492
Ιδιωτικά Private	39	57	114.647	155.742	119.470	73.533	55	3	463.546
Ταξί Taxis	1	0	12	39	439	1.293	0	0	1.784
Οχήματα ενοικίασης Rental cars	0	0	1.203	4.862	2.348	1.045	0	0	9.458
Εκπαιδευτικά οχήματα Learners' vehicles	1	0	180	286	98	4	0	52	621
Οχήματα για αναπήρους Invalid carriages	3	0	213	616	931	1.319	1	0	3.083
<b>Αεοφορέα</b> <b>Motor coaches &amp; buses</b>	0	0	0	3	95	822	534	1.127	2.581
Ιδιωτικής χρήσης Private	0	0	0	1	76	265	41	10	393
Δημόσιας χρήσης Public	0	0	0	2	19	557	493	1.117	2.188
<b>Οχήματα μεταφοράς φορτίου</b> <b>Goods conveyance vehicles</b>	9	5	7.063	14.116	22.862	50.738	3.305	6.348	104.446
Βαριά Heavy	0	0	0	0	0	1.461	3.253	4.693	9.407
Ελαφρά Light	9	5	7.063	14.116	22.862	49.275	51	0	93.381
Ελκυστήρες δρόμου (ρυμουλκά) Road tractors (units of trailers)	0	0	0	0	0	2	1	1.655	1.658

(Συν. - Cont'd)

(Αριθμός)

**ΠΙΝΑΚΑΣ 25 (Συνέχ.). ΑΔΕΙΟΥΧΑ ΟΧΗΜΑΤΑ ΚΑΤΑ ΚΑΤΗΓΟΡΙΑ ΚΑΙ ΒΑΡΟΣ ΟΧΗΜΑΤΟΣ, 2014**  
**TABLE 25 (Cont'd). LICENSED VEHICLES BY CATEGORY AND UNLADEN WEIGHT, 2014**

Κατηγορία Category	UP TO 249	ΒΑΡΟΣ ΟΧΗΜΑΤΟΣ (Κιλά) UNLADEN WEIGHT (Kg)								Σύνολο Total
		250-499	500-999	1000-1249	1250-1499	1500-2999	3000-4999	5000+		
<b>Μοτοποδήλατα&lt;50 (κ.ε.)</b> <b>Mopeds&lt;50 (c.c.)</b>	<b>14.380</b>	<b>6</b>	<b>6</b>	<b>0</b>	<b>0</b>	<b>0</b>	<b>0</b>	<b>0</b>	<b>0</b>	<b>14.392</b>
Μοτοποδήλατα Autocycles	99	0	0	0	0	0	0	0	0	99
Τρικυκλές Motor tricycles	41	6	6	0	0	0	0	0	0	53
Μοτοσκέλετες Motorcycles	13.589	0	0	0	0	0	0	0	0	13.589
Μοτοσκέλετες ενοικίασης Rental motorcycles	651	0	0	0	0	0	0	0	0	651
<b>Μοτοσκέλετες&gt;50 (κ.ε.)</b> <b>Mechanised cycles&gt;50 (c.c.)</b>	<b>24.839</b>	<b>1.615</b>	<b>117</b>	<b>5</b>	<b>0</b>	<b>2</b>	<b>0</b>	<b>0</b>	<b>0</b>	<b>26.578</b>
Μοτοποδήλατα Autocycles	22.479	859	7	5	0	2	0	0	0	23.352
Τρικυκλές Motor tricycles	984	502	64	0	0	0	0	0	0	1.550
Μοτοσκέλετες Motorcycles	598	0	0	0	0	0	0	0	0	598
Μοτοσκέλετες ενοικίασης Rental motorcycles	778	254	46	0	0	0	0	0	0	1.078
<b>Ελκυστήρες</b> <b>Tractors</b>	<b>77</b>	<b>659</b>	<b>1.943</b>	<b>309</b>	<b>2.473</b>	<b>7.545</b>	<b>2.024</b>	<b>2.115</b>	<b>0</b>	<b>17.145</b>
Γεωργικοί Agricultural	77	658	1.941	305	2.461	7.168	1.917	1.115	0	15.642
Μη γεωργικής χρήσης Non-agricultural	0	1	2	4	12	377	107	1.000	0	1.503

(Συν. - Cont'd)

ΠΙΝΑΚΑΣ 25 (Συνέχεια). ΑΔΕΙΟΥΧΑ ΟΧΗΜΑΤΑ ΚΑΤΑ ΚΑΤΗΓΟΡΙΑ ΚΑΙ ΒΑΡΟΣ ΟΧΗΜΑΤΟΣ, 2014  
 TABLE 25 (Cont'd). LICENSED VEHICLES BY CATEGORY AND UNLADEN WEIGHT, 2014

Κατηγορία Category	ΒΑΡΟΣ ΟΧΗΜΑΤΟΣ (Κιλά) UNLADEN WEIGHT (Kg)								Σύνολο Total
	UP TO 249	250-499	500-999	1000-1249	1250-1499	1500-2999	3000-4999	5000+	
Άλλα οχήματα Other vehicles	0	0	0	6	14	380	184	2.418	3.002
Οδοστρώτηρες Road rollers	0	0	0	0	1	33	4	114	152
Μηχανοκίνητοι γερανοί Cranes	0	0	0	0	0	0	3	71	74
Βαριά οχήματα Heavy locomotives	0	0	0	0	0	0	0	1.196	1.196
Άλλα οχήματα ειδικού τύπου και χρήσης Other	0	0	0	6	13	347	177	1.037	1.580
<b>ΣΥΝΟΛΟ ΟΧΗΜΑΤΩΝ ROAD MOTOR VEHICLES TOTAL</b>	<b>39.349</b>	<b>2.342</b>	<b>125.384</b>	<b>175.984</b>	<b>148.730</b>	<b>136.681</b>	<b>6.103</b>	<b>12.063</b>	<b>646.636</b>

(Αριθμός)



ΠΙΝΑΚΑΣ 26. ΑΔΕΙΕΣ ΜΗΧΑΝΟΚΙΗΤΩΝ ΟΧΗΜΑΤΩΝ ΚΑΤΑ ΕΠΑΡΧΙΑ ΚΑΙ ΚΑΤΗΓΟΡΙΑ, 2014  
TABLE 26. LICENSES OF MOTOR VEHICLES BY DISTRICT AND CATEGORY, 2014

(Αριθμός)	Κατηγορία Category	ΛΕΥΚΩΣΙΑ LEFKOSIA	ΛΕΜΕΣΟΣ LEMESOS	ΛΑΡΝΑΚΑ LARNAKA	ΠΑΦΟΣ PAFOS	ΑΜΜΟΧΩΣΤΟΣ AMMOCHOSTOS	ΠΑΓΚΥΠΡΙΟΣ ALL DISTRICTS
1.	Αγροτικό λεωφορείο*** Rural bus transport	7	0	0	0	0	7
2.	Ιδιωτικό λεωφορείο (συμπερ. λεωφ. πολύτεκνης οικογένειας) Private bus (includes minibuses for families with 4 or more children)	144	117	63	19	19	362
3.	Υπεραστατικό ταξί Interurban taxi transport	22	30	32	8	0	92
4.	Αγροτικό ταξί Rural taxi transport	84	78	63	41	7	273
5.	Αστικό ταξί Urban taxi transport	376	364	212	254	193	1.399
6.	Ενοικίαση οχημάτων Rental of self-drive cars	3.054	3.023	949	1.277	550	8.853
7.	Μεταφορέας "B" Lorry "B"	648	257	293	124	124	1.446
8.	Όχημα με άδεια "A/Δ" Vehicle with "A/D" license	926	830	464	245	105	2.570
9.	Όχημα με άδεια "E" Vehicle with "E" license	343	268	255	249	115	1.230
<b>ΣΥΝΟΛΟ - TOTAL</b>		<b>5.604</b>	<b>4.967</b>	<b>2.331</b>	<b>2.217</b>	<b>1.113</b>	<b>16.232</b>

\* Η κατηγορία 'Όχημα με άδεια "A/Δ"' περιλαμβάνει τους Μεταφορέας Α και τα Οχήματα Διεθνών Οδικών Μεταφορών

\*\* Η κατηγορία 'Όχημα με άδεια "E"' περιλαμβάνει τα λεωφορεία (Αστικά, Υπεραστατικά, Τουριστικά και επί συμβάσει)

\*\*\* Οι άδειες αγροτικών λεωφορείων έχουν καταργηθεί και αντί αυτών εκδίδονται άδειες διαδρομών.

\* Category named "Vehicles with "A/D" license" includes Lorry "A" and International Road Transport (T.I.R)

\*\* Category named "Vehicles with "E" license" includes buses (Urban, Interurban, Tourist and on-contract)

\*\*\* Licenses for rural buses have been removed and instead licenses for special routes are issued.

ΠΙΝΑΚΑΣ 27. ΑΔΕΙΕΣ ΟΔΗΓΩΝ ΚΑΤΑ ΕΠΙΔΡΑΧΙΑ, ΤΥΠΟ ΑΔΕΙΑΣ, ΦΥΛΟ ΚΑΙ ΗΛΙΚΙΑ, 2014  
TABLE 27. DRIVER'S LICENSES BY DISTRICT, TYPE OF LICENSE, SEX AND AGE, 2014

Τύπος άδειας κατά ηλικία Type of driving license by age	Α/ΣΙΑ - LEF/SIA			Α/ΣΟΣ - L/SOS			Α/ΚΑ - L/KA			(Number)
	Άρρεν Male	Θήλυ Female	Σύνολο Total	Άρρεν Male	Θήλυ Female	Σύνολο Total	Άρρεν Male	Θήλυ Female	Σύνολο Total	
<b>1. Μαθητική Learners' driving license</b>	<b>5.637</b>	<b>2.141</b>	<b>7.778</b>	<b>3.760</b>	<b>1.648</b>	<b>5.408</b>	<b>2.850</b>	<b>1.036</b>	<b>3.886</b>	
17 - 20	2.119	1.301	3.420	1.475	928	2.403	1.197	564	1.761	
21 - 34	2.093	577	2.670	1.403	497	1.900	963	326	1.289	
35 - 50	1.079	208	1.287	674	182	856	468	114	582	
51 - 64	276	43	319	166	37	203	150	21	171	
65+	70	12	82	42	4	46	72	11	83	
<b>2. Κανονική Driving license</b>	<b>126.130</b>	<b>93.869</b>	<b>219.999</b>	<b>88.673</b>	<b>70.415</b>	<b>159.088</b>	<b>52.245</b>	<b>36.610</b>	<b>88.855</b>	
17 - 20	5.177	3.563	8.740	3.578	2.296	5.874	2.532	1.260	3.792	
21 - 34	38.903	27.003	65.906	25.893	20.947	46.840	16.401	11.392	27.793	
35 - 50	37.888	31.718	69.606	26.949	24.069	51.018	15.222	13.151	28.373	
51 - 64	29.429	23.572	53.001	21.181	17.203	38.384	12.046	8.354	20.400	
65+	14.733	8.013	22.746	11.072	5.900	16.972	6.044	2.453	8.497	
<b>3. Επαγγελματική Professional</b>	<b>1.943</b>	<b>114</b>	<b>2.057</b>	<b>1.630</b>	<b>123</b>	<b>1.753</b>	<b>1.290</b>	<b>82</b>	<b>1.372</b>	
17 - 20	0	0	0	0	0	0	0	0	0	
21 - 34	433	15	448	360	9	369	303	10	313	
35 - 50	730	57	787	583	55	638	473	43	516	
51 - 64	633	36	669	541	55	596	425	27	452	
65+	147	6	153	146	4	150	89	2	91	
<b>4. Σύνολο αδειών Total driving licenses</b>	<b>133.710</b>	<b>96.124</b>	<b>229.834</b>	<b>94.063</b>	<b>72.186</b>	<b>166.249</b>	<b>56.385</b>	<b>37.728</b>	<b>94.113</b>	
17 - 20	7.296	4.864	12.160	5.053	3.224	8.277	3.729	1.824	5.553	
21 - 34	41.429	27.595	69.024	27.656	21.453	49.109	17.667	11.728	29.395	
35 - 50	39.697	31.983	71.680	28.206	24.306	52.512	16.163	13.308	29.471	
51 - 64	30.338	23.651	53.989	21.888	17.295	39.183	12.621	8.402	21.023	
65+	14.950	8.031	22.981	11.260	5.908	17.168	6.205	2.466	8.671	

(Συν. - Cont'd)

ΠΙΝΑΚΑΣ 27(Συνέχ.). ΑΔΕΙΕΣ ΟΔΗΓΩΝ ΚΑΤΑ ΕΠΙΔΡΑΜΑ, ΤΥΠΟ ΑΔΕΙΑΣ, ΦΥΛΟ ΚΑΙ ΗΛΙΚΙΑ, 2014  
TABLE 27(Cont'd). DRIVER'S LICENSES BY DISTRICT, TYPE OF LICENSE, SEX AND AGE, 2014

Τύπος άδειας κατά ηλικία Type of driving license by age	ΑΜ/ΣΤΟΣ - AM/STOS						ΠΑΦΟΣ - PAFOS			ΒΡ. ΒΑΣΕΙΣ - BRITISH BASES			ΣΥΝΟΛΟ - TOTAL					
	Αρρεν Male		Θήλυ Female		Σύνολο Total		Αρρεν Male		Θήλυ Female		Σύνολο Total		Αρρεν Male		Θήλυ Female		Σύνολο Total	
	1.259	431	1.690	1.621	605	2.226	1.621	605	2.226	61	78	139	15.188	5.939	21.127			
<b>1. Μάθητρική</b> <b>Learners' driving license</b>																		
17 - 20	494	227	721	629	276	905	15	4	19	15	4	19	5.929	3.300	9.229			
21 - 34	438	117	555	588	211	799	33	57	90	33	57	90	5.518	1.785	7.303			
35 - 50	207	57	264	288	95	383	13	14	27	13	14	27	2.729	670	3.399			
51 - 64	82	22	104	76	13	89	0	3	3	0	3	3	750	139	889			
65+	38	8	46	40	10	50	0	0	0	0	0	0	262	45	307			
<b>2. Κανονική</b> <b>Driving license</b>	<b>17.200</b>	<b>11.072</b>	<b>28.272</b>	<b>38.918</b>	<b>20.630</b>	<b>59.548</b>	<b>2.350</b>	<b>1.168</b>	<b>3.518</b>	<b>2.350</b>	<b>1.168</b>	<b>3.518</b>	<b>325.516</b>	<b>233.764</b>	<b>559.280</b>			
17 - 20	873	398	1.271	1.562	652	2.214	19	7	26	19	7	26	13.741	8.176	21.917			
21 - 34	5.117	3.536	8.653	12.307	5.555	17.862	658	453	1.111	658	453	1.111	99.279	68.886	168.165			
35 - 50	5.303	4.257	9.560	11.469	7.491	18.960	1.452	631	2.083	1.452	631	2.083	98.283	81.317	179.600			
51 - 64	4.080	2.325	6.405	8.553	4.983	13.536	204	72	276	204	72	276	75.493	56.509	132.002			
65+	1.827	556	2.383	5.027	1.949	6.976	17	5	22	17	5	22	38.720	18.876	57.596			
<b>3. Επαγγελματική</b> <b>Professional</b>	<b>550</b>	<b>34</b>	<b>584</b>	<b>798</b>	<b>70</b>	<b>868</b>	<b>1</b>	<b>0</b>	<b>1</b>	<b>1</b>	<b>0</b>	<b>1</b>	<b>6.212</b>	<b>423</b>	<b>6.635</b>			
17 - 20	0	0	0	0	0	0	0	0	0	0	0	0	0	0	0			
21 - 34	117	3	120	192	13	205	0	0	0	0	0	0	1.405	50	1.455			
35 - 50	214	20	234	306	39	345	0	0	0	0	0	0	2.306	214	2.520			
51 - 64	172	10	182	259	18	277	0	0	0	0	0	0	2.030	146	2.176			
65+	47	1	48	41	0	41	1	0	1	1	0	1	471	13	484			
<b>4. Σύνολο αδειών</b> <b>Total driving licenses</b>	<b>19.009</b>	<b>11.537</b>	<b>30.546</b>	<b>41.337</b>	<b>21.305</b>	<b>62.642</b>	<b>2.412</b>	<b>1.246</b>	<b>3.658</b>	<b>2.412</b>	<b>1.246</b>	<b>3.658</b>	<b>346.916</b>	<b>240.126</b>	<b>587.042</b>			
17 - 20	1.367	625	1.992	2.191	928	3.119	34	11	45	34	11	45	19.670	11.476	31.146			
21 - 34	5.672	3.656	9.328	13.087	5.779	18.866	691	510	1.201	691	510	1.201	106.202	70.721	176.923			
35 - 50	5.724	4.334	10.058	12.063	7.625	19.688	1.465	645	2.110	1.465	645	2.110	103.318	82.201	185.519			
51 - 64	4.334	2.357	6.691	8.888	5.014	13.902	204	75	279	204	75	279	78.273	56.794	135.067			
65+	1.912	565	2.477	5.108	1.959	7.067	18	5	23	18	5	23	39.453	18.934	58.387			

(Αριθμός)

ΠΙΝΑΚΑΣ 28. ΕΓΓΡΑΦΕΣ ΜΗΧΑΝΟΚΙΝΗΤΩΝ ΟΧΗΜΑΤΩΝ ΚΑΤΑ ΚΑΤΗΓΟΡΙΑ, 2009-2014  
 TABLE 28. REGISTRATION OF MOTOR VEHICLES BY CATEGORY, 2009-2014

(Αριθμός)	Κατηγορία	2009	2010	2011	2012	2013	2014	Category	(Number)
<b>Επιβατηγά αυτοκίνητα (σάλοον)</b>		<b>37.496</b>	<b>32.680</b>	<b>27.929</b>	<b>20.556</b>	<b>14.771</b>	<b>17.933</b>	<b>Passengers cars (saloon)</b>	
Ιδιωτικά		35.900	31.099	26.172	19.219	13.588	16.959	Private	
Ταξί		145	133	119	80	49	45	Taxis	
Οχήματα ενοικίας		1.099	1.124	1.401	1.056	1.043	789	Rental cars	
Εκπαιδευτικά οχήματα		69	43	43	24	30	28	Learners' vehicles	
Οχήματα για αναπήρους		283	281	194	177	61	112	Invalid carriages	
<b>Λεωφορεία</b>		<b>134</b>	<b>350</b>	<b>161</b>	<b>119</b>	<b>64</b>	<b>47</b>	<b>Motor coaches &amp; buses</b>	
Ιδιωτικής χρήσης		17	8	6	8	7	4	Private	
Δημόσιας χρήσης		117	342	155	111	57	43	Public	
<b>Οχήματα μεταφοράς φορτίου</b>		<b>6.998</b>	<b>6.690</b>	<b>4.590</b>	<b>2.517</b>	<b>1.646</b>	<b>1.887</b>	<b>Goods conveyance vehicles (lorries)</b>	
Βαριά		1.038	858	568	299	206	195	Heavy	
Ελαφρά		5.584	5.586	3.854	2.083	1.380	1.604	Light	
Ελκυστήρες δρόμου (ρημουλκά)		376	246	168	135	60	88	Road tractors (units of trailers)	
<b>Μοτοποδήλατα &lt; 50 (κ.ε.)</b>		<b>1.416</b>	<b>457</b>	<b>447</b>	<b>264</b>	<b>207</b>	<b>197</b>	<b>Mopeds &lt; 50 (cc)</b>	
Μοτοποδήλατα		2	0	1	0	0	0	Autocycles	
Τρίκυκλες		4	3	0	1	0	1	Motor tricycles	
Μοτοσικλέτες		1.357	437	422	255	195	156	Motorcycles	
Μοτοσικλέτες ενοικίας		53	17	24	8	12	40	Rental motorcycles	

(Συνεχ.-Cont'd)

ΠΙΝΑΚΑΣ 28(Συν.). ΕΓΓΡΑΦΕΣ ΜΗΧΑΝΟΚΙΝΗΤΩΝ ΟΧΗΜΑΤΩΝ ΚΑΤΑ ΚΑΤΗΓΟΡΙΑ, 2009-2014  
TABLE 28(Cont'd). REGISTRATION OF MOTOR VEHICLES BY CATEGORY, 2009-2014

(Αριθμός)	Κατηγορία	2009	2010	2011	2012	2013	2014	Category
	<b>Μοτοσικλέτες &gt; 50 (κ.ε.)</b>	<b>3.405</b>	<b>3.060</b>	<b>2.527</b>	<b>2.074</b>	<b>1.675</b>	<b>1.901</b>	<b>Mechanised cycles &gt; 50 (cc)</b>
	Μοτοποδήλατα	2.659	2.543	2.131	1.794	1.471	1.620	Autocycles
	Τρίκυκλες	417	324	231	166	121	98	Motor tricycles
	Μοτοσικλέτες	272	158	105	53	25	22	Motorcycles
	Μοτοσικλέτες ενοικίασης	57	35	60	61	58	161	Rental motorcycles
	<b>Ελκυστήρες</b>	<b>360</b>	<b>397</b>	<b>308</b>	<b>149</b>	<b>151</b>	<b>179</b>	<b>Tractors</b>
	Γεωργικοί	312	327	269	128	145	174	Agricultural
	Μη γεωργικής χρήσης	48	70	39	21	6	5	Non agricultural
	<b>Άλλα οχήματα</b>	<b>482</b>	<b>391</b>	<b>302</b>	<b>150</b>	<b>53</b>	<b>59</b>	<b>Other vehicles</b>
	Οδοστρωτήρες	36	20	21	6	2	3	Road rollers
	Μηχανοκίνητοι γερανοί	16	12	5	3	2	4	Cranes
	Βαριά οχήματα	256	192	134	55	16	19	Heavy locomotives
	Άλλα οχήματα ειδικού τύπου και χρήσης	174	167	142	86	33	33	Other
	<b>ΣΥΝΟΛΟ ΟΧΗΜΑΤΩΝ</b>	<b>50.291</b>	<b>44.025</b>	<b>36.264</b>	<b>25.829</b>	<b>18.567</b>	<b>22.203</b>	<b>ROAD MOTOR VEHICLES TOTAL</b>
	Ημιρμολκούμενα (με απόβαρο > 2000 κιλά)	588	354	303	165	66	96	Semi-trailers (unladen weight > 2000kg)
	Ρυμολκούμενα (με απόβαρο < 2000 κιλά)	877	898	748	685	450	407	Trailers (unladen weight < 2000 kg)
	<b>ΣΥΝΟΛΟ ΡΥΜΟΛΑΚΟΥΜΕΝΩΝ</b>	<b>1.465</b>	<b>1.252</b>	<b>1.051</b>	<b>850</b>	<b>516</b>	<b>503</b>	<b>TRAILERS TOTAL</b>

**ΠΙΝΑΚΑΣ 29. ΕΓΓΡΑΦΕΣ ΜΗΧΑΝΟΚΙΝΗΤΩΝ ΟΧΗΜΑΤΩΝ ΚΑΤΑ ΚΑΤΗΓΟΡΙΑ ΚΑΙ ΜΑΡΚΑ, 2009-2014**

**TABLE 29. REGISTRATION OF MOTOR VEHICLES BY CATEGORY AND MAKE, 2009-2014**

(Αριθμός)	(Number)					
Κατηγορία Category	2009	2010	2011	2012	2013	2014
<b>ΕΠΙΒΑΤΗΓΑ ΑΥΤΟΚΙΝΗΤΑ (ΣΑΛΟΥΝ)</b> <b>PASSENGERS CARS (SALOON)</b>	<b>37.496</b>	<b>32.680</b>	<b>27.929</b>	<b>20.556</b>	<b>14.771</b>	<b>17.933</b>
<b>Ιδιωτικά σαλούν</b> (συμπ. εκπαιδευτικά και αναπηρικά) <b>Private saloon cars</b> (incl. learners' and invalid)	<b>36.252</b>	<b>31.423</b>	<b>26.409</b>	<b>19.420</b>	<b>13.679</b>	<b>17.099</b>
Alfa Romeo	91	72	117	86	50	31
Audi	1.574	1.441	1.154	721	491	547
B.M.W.	4.576	3.412	2.334	1.340	854	1.063
Chevrolet	461	435	424	265	133	105
Chrysler	19	20	10	10	10	40
Citroen	226	218	149	199	115	170
Dacia	0	0	0	0	66	62
Daihatsu	202	175	124	80	60	17
Dodge	13	30	23	11	5	4
Ferrari	20	15	12	3	12	3
Fiat	247	261	283	208	172	202
Ford	1.839	1.334	1.591	1.189	745	626
Honda	1.948	1.424	1.373	771	533	650
Hyundai	419	341	635	793	336	345
Jaguar	130	63	71	84	81	63
Jeep	134	117	72	50	59	14
Kia	307	231	365	933	529	649
Land Rover	293	418	215	257	149	203
Lexus	83	67	81	26	32	81
Mazda	1.088	1.088	891	868	782	1.591
MCC	74	31	20	7	3	0
Mercedes	5.165	4.154	3.241	2.063	1.540	1.605
Mini	246	205	234	188	105	84
Mitsubishi	927	731	617	269	166	183
Nissan	2.808	2.588	2.590	1.849	1.288	1.672
Opel	560	703	459	262	135	123
Peugeot	534	687	582	349	249	287
Porsche	197	175	161	115	98	133
Proton	76	32	13	4	2	0
Range Rover	15	4	3	3	6	189
Renault	344	362	319	280	241	373
Rover	28	14	9	7	7	11
Saab	209	105	74	36	30	19
Seat	199	166	183	124	60	59
Skoda	197	390	351	270	123	70
Smart	263	332	472	360	207	173
Subaru	106	124	31	25	62	38
Suzuki	3.686	2.879	1.636	945	541	695
Toyota	4.494	4.391	3.278	2.848	2.479	3.480
Vauxhall	160	196	144	135	124	170

(Συν.-Cont'd)

ΠΙΝΑΚΑΣ 29(Συνέχ.). ΕΓΓΡΑΦΕΣ ΜΗΧΑΝΟΚΙΝΗΤΩΝ ΟΧΗΜΑΤΩΝ ΚΑΤΑ ΚΑΤΗΓΟΡΙΑ ΚΑΙ ΜΑΡΚΑ, 2009-2014

TABLE 29(Cont'd). REGISTRATION OF MOTOR VEHICLES BY CATEGORY AND MAKE, 2009-2014

(Αριθμός)	(Number)					
Κατηγορία Category	2009	2010	2011	2012	2013	2014
Volkswagen	1.860	1.546	1.506	1.016	745	842
Volvo	316	352	489	298	179	376
Other	118	94	73	73	75	51
<b>Ταξί-Taxis</b>	<b>145</b>	<b>133</b>	<b>119</b>	<b>80</b>	<b>49</b>	<b>45</b>
Mercedes	135	124	107	68	47	44
Other	10	9	12	12	2	1
<b>Οχήματα ενοικίασης-Rental cars</b>	<b>1.099</b>	<b>1.124</b>	<b>1.401</b>	<b>1.056</b>	<b>1.043</b>	<b>789</b>
Chevrolet	73	121	93	56	92	37
Citroen	51	10	6	5	29	47
Ford	137	32	186	225	106	26
Honda	7	18	91	14	3	11
Hyundai	58	17	8	2	12	5
Kia	51	245	201	131	75	27
Mazda	53	24	21	47	140	109
Mitsubishi	67	58	30	29	7	16
Nissan	172	150	298	168	167	197
Opel	71	94	135	56	46	29
Perodua	0	23	4	0	0	0
Peugeot	60	6	4	3	18	11
Renault	39	27	33	75	107	16
Skoda	0	2	54	3	1	0
Subaru	54	9	5	2	1	8
Suzuki	55	96	58	51	29	54
Toyota	80	125	115	117	100	91
Volkswagen	13	33	12	34	58	79
Other	58	34	47	38	52	26
<b>ΛΕΩΦΟΡΕΙΑ</b>	<b>134</b>	<b>350</b>	<b>161</b>	<b>119</b>	<b>64</b>	<b>47</b>
<b>MOTOR COACHES BUSES</b>						
Ankai	0	0	0	20	0	0
Ford	22	27	19	15	7	7
King Long	4	72	0	0	0	0
Man	5	4	27	4	6	5
Mercedes	14	172	24	22	15	14
Scania	7	1	22	10	1	2
Toyota	29	18	16	14	6	7
Other	53	56	53	34	29	12
<b>ΟΧΗΜΑΤΑ ΜΕΤΑΦΟΡΑΣ ΦΟΡΤΙΟΥ</b>						
<b>GOODS CONVEYANCE VEHICLES</b>	<b>6.998</b>	<b>6.690</b>	<b>4.590</b>	<b>2.517</b>	<b>1.646</b>	<b>1.887</b>
Chevrolet	94	66	49	53	17	4
Citroen	94	86	42	31	22	41
D.A.F.	270	189	128	102	51	40

(Συν.-Cont'd)

ΠΙΝΑΚΑΣ 29(Συνέχ.). ΕΓΓΡΑΦΕΣ ΜΗΧΑΝΟΚΙΝΗΤΩΝ ΟΧΗΜΑΤΩΝ ΚΑΤΑ ΚΑΤΗΓΟΡΙΑ ΚΑΙ ΜΑΡΚΑ, 2009-2014

TABLE 29(Cont'd). REGISTRATION OF MOTOR VEHICLES BY CATEGORY AND MAKE, 2009-2014

(Αριθμός)	(Number)					
Κατηγορία Category	2009	2010	2011	2012	2013	2014
DFM	43	20	12	7	6	5
Fiat	92	58	67	57	39	63
Ford	1.214	1.267	1.009	481	394	582
Hyundai	78	118	63	55	11	16
Isuzu	753	825	568	229	111	169
Iveco	178	148	104	59	28	38
Kia	50	52	63	91	33	55
Land Rover	19	39	22	14	42	9
Man	71	48	38	19	13	34
Mazda	74	51	15	14	6	3
Mercedes	920	800	484	269	228	233
Mitsubishi	545	699	390	245	116	75
Nissan	511	371	258	118	81	76
Opel	121	153	64	57	22	20
Peugeot	155	145	93	40	27	67
Renault	271	365	221	115	113	72
Scania	158	111	98	50	21	23
Seat	80	55	30	12	5	7
Skoda	5	4	20	9	5	3
Suzuki	51	35	26	8	6	11
Toyota	784	648	491	239	164	126
Vauxhal	62	63	53	31	19	39
Volkswagen	117	98	78	52	28	26
Volvo	109	106	56	32	13	19
Other	79	70	48	28	25	31
<b>ΜΟΤΟΣΙΚΑΕΤΕΣ- MECHANISED CYCLES</b>	<b>4.821</b>	<b>3.517</b>	<b>2.974</b>	<b>2.338</b>	<b>1.882</b>	<b>2.098</b>
Access	13	15	24	23	13	10
Adly	8	11	13	16	12	35
Aeon	33	41	12	16	21	6
Aprilia	75	43	37	77	53	37
B.M.W.	48	68	50	57	40	40
Barista	11	29	15	15	9	8
Benelli	35	7	12	19	27	15
Beta	42	20	17	12	6	1
Bombardier	20	21	29	10	12	14
CF Moto	11	9	10	1	0	56
C.P.I.	31	10	4	4	1	0
Daelim	128	85	19	4	13	8
Dayang	67	80	49	26	21	28
Derbi	2	5	1	11	14	42
Ducati	48	35	27	23	6	2
E-TON	32	12	5	3	2	0
Feiling	21	22	24	19	10	12
Gamax	4	23	8	3	2	0

(Συν.-Cont'd)



ΠΙΝΑΚΑΣ 29(Συνέχ.). ΕΓΓΡΑΦΕΣ ΜΗΧΑΝΟΚΙΝΗΤΩΝ ΟΧΗΜΑΤΩΝ ΚΑΤΑ ΚΑΤΗΓΟΡΙΑ ΚΑΙ ΜΑΡΚΑ, 2009-2014

TABLE 29(Cont'd). REGISTRATION OF MOTOR VEHICLES BY CATEGORY AND MAKE, 2009-2014

(Αριθμός)

(Number)

Κατηγορία Category	2009	2010	2011	2012	2013	2014
GENERIC	34	49	51	21	4	7
Gilera	104	80	97	61	19	26
Harley Davidson	59	53	43	56	27	40
Honda	991	234	166	176	149	183
Jiaji	41	39	36	19	3	2
Jiajue	0	26	58	32	28	18
Jinlun	28	18	1	1	1	0
Jmstar	31	1	5	1	0	0
Jonway	32	27	13	5	4	2
K.T.M.	43	38	33	26	27	32
Kawasaki	99	67	50	42	19	25
Keeway	22	34	55	21	19	15
Kinroad	21	56	44	14	2	0
Kymco	317	354	239	203	121	158
Lifan	0	26	51	7	12	11
Loncin	6	8	10	46	0	0
Longjia	0	0	0	0	59	78
Malaguti	27	10	11	2	1	1
Modenas	0	39	29	18	14	16
Nipponia	2	7	11	27	15	10
P.G.O.	124	93	76	61	62	56
Peugeot	81	34	65	41	27	13
Piaggio	198	207	237	177	154	144
S.M.C.	57	29	30	16	24	14
Sachs	28	11	10	8	2	6
Suzuki	364	113	102	73	48	50
Sym	370	441	362	296	327	436
T.G.B.	43	43	38	32	23	21
U.M.	0	0	24	6	1	17
Wangye	58	65	75	30	27	33
Yamaha	369	234	126	78	75	79
Yiying	25	23	51	48	30	33
Zhongneng	176	206	151	79	50	13
Znen	33	10	39	53	74	82
Other	409	306	229	223	172	163
<b>ΕΛΚΥΣΤΗΡΕΣ-TRACTORS</b>	<b>360</b>	<b>397</b>	<b>308</b>	<b>149</b>	<b>151</b>	<b>179</b>
Claas	7	20	15	4	2	12
J.C.B.	22	21	13	4	1	3
John Deere	67	52	28	22	18	26
Kubota	23	55	24	5	28	5
Mas-Ferguson	69	57	72	47	22	14
New Holland	79	67	46	21	13	66
Other	93	125	110	46	67	53

(Συν.-Cont'd)

**ΠΙΝΑΚΑΣ 29(Συνέχ.). ΕΓΓΡΑΦΕΣ ΜΗΧΑΝΟΚΙΝΗΤΩΝ ΟΧΗΜΑΤΩΝ ΚΑΤΑ ΚΑΤΗΓΟΡΙΑ ΚΑΙ ΜΑΡΚΑ, 2009-2014**

**TABLE 29(Cont'd). REGISTRATION OF MOTOR VEHICLES BY CATEGORY AND MAKE, 2009-2014**

(Αριθμός)

(Number)

<b>Κατηγορία Category</b>	<b>2009</b>	<b>2010</b>	<b>2011</b>	<b>2012</b>	<b>2013</b>	<b>2014</b>
<b>ΆΛΛΑ ΟΧΗΜΑΤΑ-OTHER VEHICLES</b>	<b>482</b>	<b>391</b>	<b>302</b>	<b>150</b>	<b>53</b>	<b>59</b>
Caterpillar	43	39	43	18	10	7
Iveco	19	20	23	9	3	0
J.C.B.	86	81	40	10	3	8
Mercedes	26	30	38	22	11	6
New Holland	21	7	2	4	1	0
Terex	33	14	5	4	1	1
Other	254	200	151	83	24	37
<b>ΣΥΝΟΛΟ - TOTAL</b>	<b>50.291</b>	<b>44.025</b>	<b>36.264</b>	<b>25.829</b>	<b>18.567</b>	<b>22.203</b>

**ΠΙΝΑΚΑΣ 30. ΕΓΓΡΑΦΕΣ ΚΑΙΝΟΥΡΙΩΝ ΜΗΧΑΝΟΚΙΝΗΤΩΝ ΟΧΗΜΑΤΩΝ ΚΑΤΑ ΚΑΤΗΓΟΡΙΑ ΚΑΙ ΜΑΡΚΑ, 2009-2014**

**TABLE 30. REGISTRATION OF NEW MOTOR VEHICLES BY CATEGORY AND MAKE, 2009-2014**

(Αριθμός)	(Number)					
Κατηγορία Category	2009	2010	2011	2012	2013	2014
<b>ΕΠΙΒΑΤΗΓΑ ΑΥΤΟΚΙΝΗΤΑ (ΣΑΛΟΥΝ)</b> <b>PASSENGERS CARS (SALOON)</b>	<b>15.945</b>	<b>15.062</b>	<b>14.665</b>	<b>10.967</b>	<b>7.047</b>	<b>8.271</b>
<b>Ιδιωτικά σαλούν</b> (συμπ. εκπαιδευτικά και αναπηρικά)						
<b>Private saloon cars</b> (incl. learners' and invalid)	<b>14.981</b>	<b>14.088</b>	<b>13.480</b>	<b>10.103</b>	<b>6.246</b>	<b>7.794</b>
Alfa Romeo	41	41	89	59	24	11
Audi	1.002	1.037	857	501	351	402
B.M.W.	1.169	1.233	865	568	311	438
Chevrolet	267	246	232	169	87	77
Citroen	176	163	105	138	67	110
Dacia	0	0	0	0	65	61
Daihatsu	43	33	28	12	5	0
Fiat	198	231	198	166	107	123
Ford	1.638	1.172	1.438	1.045	601	463
Honda	997	627	553	264	192	347
Hyundai	290	250	549	711	290	307
Jaguar	36	10	21	37	25	28
Jeep	39	53	20	22	27	11
Kia	291	219	353	904	497	612
Land Rover	40	227	84	174	62	125
Lexus	13	12	32	17	11	23
Mazda	272	226	196	27	53	109
Mercedes	865	1.019	740	546	473	503
Mini	64	72	132	100	60	36
Mitsubishi	575	444	422	113	31	51
Nissan	1.970	1.705	1.969	1.256	729	910
Opel	528	687	442	244	120	121
Peugeot	409	602	496	263	168	174
Porsche	49	71	89	53	38	104
Proton	74	31	12	3	1	0
Range Rover	11	1	1	2	3	189
Renault	222	258	233	195	158	308
Saab	35	18	14	5	5	0
Seat	182	157	162	105	43	41
Skoda	188	375	340	250	108	50
Smart	52	26	36	21	11	11
Subaru	36	51	13	10	47	27
Suzuki	375	295	285	183	103	110
Toyota	1.285	1.034	862	939	709	982
Volkswagen	1.295	1.143	1.159	722	508	553
Volvo	220	286	444	263	141	353
Other	34	33	9	16	15	24
<b>Ταξί-Taxis</b>	<b>19</b>	<b>33</b>	<b>23</b>	<b>18</b>	<b>4</b>	<b>8</b>
Mercedes	11	29	17	12	3	7
Other	8	4	6	6	1	1

(Συν.-Cont'd)

**ΠΙΝΑΚΑΣ 30(Συνέχ.). ΕΓΓΡΑΦΕΣ ΚΑΙΝΟΥΡΙΩΝ ΜΗΧΑΝΟΚΙΝΗΤΩΝ ΟΧΗΜΑΤΩΝ ΚΑΤΑ ΚΑΤΗΓΟΡΙΑ ΚΑΙ ΜΑΡΚΑ, 2009-2014**

**TABLE 30(Cont'd). REGISTRATION OF NEW MOTOR VEHICLES BY CATEGORY AND MAKE, 2009-2014**

(Αριθμός)	(Number)					
Κατηγορία Category	2009	2010	2011	2012	2013	2014
<b>Οχήματα ενοικίασης</b>	<b>945</b>	<b>941</b>	<b>1.162</b>	<b>846</b>	<b>797</b>	<b>469</b>
<b>Rental cars</b>						
Chevrolet	70	120	89	48	67	32
Citroen	51	10	6	5	29	46
Ford	137	31	186	222	100	16
Hyundai	57	17	7	2	12	5
Kia	50	245	200	130	74	25
Mazda	30	6	6	8	31	28
Mitsubishi	55	43	23	0	0	4
Nissan	132	107	253	93	115	51
Opel	71	94	135	56	46	29
Perodua	0	23	4	0	0	0
Peugeot	60	6	4	3	17	11
Renault	38	27	33	74	107	11
Skoda	0	2	54	3	1	0
Subaru	46	9	5	2	1	8
Suzuki	30	42	45	39	15	35
Toyota	55	105	70	97	80	69
Volkswagen	13	32	12	34	58	78
Other	50	22	30	30	44	21
<b>Λεωφορεία-Buses</b>	<b>41</b>	<b>248</b>	<b>44</b>	<b>45</b>	<b>15</b>	<b>10</b>
Ankai	0	0	0	20	0	0
Ford	14	21	7	9	4	3
King Long	4	72	0	0	0	0
Man	4	2	24	1	4	0
Mercedes	10	147	3	10	4	6
Other	9	6	10	5	3	1
<b>Οχήματα μεταφοράς φορτίου</b>	<b>3.397</b>	<b>3.584</b>	<b>2.596</b>	<b>1.395</b>	<b>966</b>	<b>1.176</b>
<b>Goods conveyance vehicles</b>						
Chevrolet	81	47	38	46	13	3
Citroen	83	73	31	25	16	34
D.A.F.	51	43	23	45	16	4
DFM	43	20	12	7	6	5
Fiat	88	53	62	55	35	59
Ford	797	929	820	346	319	507
Hyundai	76	118	63	55	11	14
Isuzu	492	576	398	148	68	139
Iveco	63	72	52	19	12	8
Kia	50	52	63	91	33	54
Mercedes	148	97	54	44	60	33

(Συν.-Cont'd)

ΠΙΝΑΚΑΣ 30(Συνέχ.). ΕΓΓΡΑΦΕΣ ΚΑΙΝΟΥΡΙΩΝ ΜΗΧΑΝΟΚΙΝΗΤΩΝ ΟΧΗΜΑΤΩΝ ΚΑΤΑ ΚΑΤΗΓΟΡΙΑ ΚΑΙ ΜΑΡΚΑ, 2009-2014

TABLE 30(Cont'd). REGISTRATION OF NEW MOTOR VEHICLES BY CATEGORY AND MAKE, 2009-2014

(Αριθμός)	(Number)					
Κατηγορία Category	2009	2010	2011	2012	2013	2014
Mitsubishi	197	373	105	43	12	11
Nissan	275	136	129	58	46	49
Opel	120	151	63	57	22	20
Peugeot	141	136	89	36	22	62
Renault	154	273	156	87	98	39
Scania	26	6	16	0	7	1
Seat	80	55	30	12	5	7
Skoda	5	4	20	9	5	3
Toyota	272	238	259	156	107	81
Volkswagen	99	76	68	41	23	16
Other	56	56	45	15	30	27
<b>Μοτοσικλές</b> <b>Mechanised cycles</b>	<b>3.431</b>	<b>3.044</b>	<b>2.586</b>	<b>1.923</b>	<b>1.582</b>	<b>1.775</b>
Access	13	14	24	23	13	10
Adly	7	11	13	16	12	35
Aeon	33	41	12	16	21	6
Aprilia	67	31	30	69	38	31
B.M.W.	19	21	23	15	16	11
Barista	11	29	15	15	9	8
Benelli	34	6	11	17	25	14
Beta	42	20	15	11	6	1
Bombardier	20	19	28	9	12	14
CF Moto	10	9	10	1	0	56
C.P.I.	30	9	4	3	1	0
Daelim	128	85	19	4	13	8
Dayang	67	80	49	26	21	28
Derbi	1	1	0	11	13	42
Ducati	26	25	14	11	2	0
E-TON	32	12	5	3	2	0
Feiling	21	22	23	19	10	12
Gamax	4	23	8	3	2	0
GENERIC	34	49	50	21	4	7
Gilera	102	76	95	53	15	23
Harley Davidson	29	30	33	30	12	20
Honda	264	154	100	103	85	108
Jiaji	41	39	36	19	3	2
Jiajue	0	26	58	32	28	18
Jinlun	28	17	1	0	0	0
Jmstar	31	1	5	1	0	0
Jonway	32	27	13	5	4	2
K.T.M.	31	32	27	19	20	21
Kawasaki	46	37	26	15	3	6
Keeway	22	33	53	20	19	15
Kinroad	21	56	44	14	2	0
Kymco	309	352	231	200	114	154

(Συν.-Cont'd)

**ΠΙΝΑΚΑΣ 30(Συνέχ.). ΕΓΓΡΑΦΕΣ ΚΑΙΝΟΥΡΙΩΝ ΜΗΧΑΝΟΚΙΝΗΤΩΝ ΟΧΗΜΑΤΩΝ ΚΑΤΑ ΚΑΤΗΓΟΡΙΑ ΚΑΙ ΜΑΡΚΑ, 2009-2014**

**TABLE 30(Cont'd). REGISTRATION OF NEW MOTOR VEHICLES BY CATEGORY AND MAKE, 2009-2014**

(Αριθμός)	(Number)					
Κατηγορία Category	2009	2010	2011	2012	2013	2014
Lifan	0	26	51	7	11	11
Loncin	6	8	10	46	0	0
Longjia	0	0	0	0	59	78
Malaguti	27	10	10	2	1	1
Modenas	0	39	28	18	14	14
Nipponia	2	7	11	27	15	10
P.G.O.	124	93	75	61	62	56
Peugeot	78	29	64	38	26	13
Piaggio	187	185	200	146	137	119
S.M.C.	54	29	30	15	24	14
Sachs	28	11	10	8	2	6
Suzuki	136	37	31	11	5	9
Sym	361	438	359	292	326	434
T.G.B.	43	43	36	32	23	21
U.M.	0	0	24	6	1	17
Wangye	58	64	75	30	27	33
Yamaha	191	144	59	16	26	23
Yiying	24	23	51	48	30	32
Zhongneng	176	206	151	79	49	13
Znen	33	10	38	53	74	81
Other	348	255	198	184	145	138
<b>Ελκυστήρες Tractors</b>	<b>278</b>	<b>295</b>	<b>220</b>	<b>83</b>	<b>118</b>	<b>147</b>
John Deere	62	43	24	18	12	21
Kubota	14	52	17	5	27	5
Mas-Ferguson	30	14	28	6	3	3
New Holland	73	55	37	18	9	58
Other	99	131	114	36	67	60
<b>Άλλα οχήματα Other vehicles</b>	<b>241</b>	<b>158</b>	<b>156</b>	<b>63</b>	<b>16</b>	<b>15</b>
J.C.B.	53	48	31	5	3	5
Mercedes	11	7	29	15	2	0
New Holland	20	6	1	3	1	0
Terex	29	6	2	4	0	0
Other	128	91	93	36	10	10
<b>ΣΥΝΟΛΟ - TOTAL</b>	<b>23.333</b>	<b>22.391</b>	<b>20.267</b>	<b>14.476</b>	<b>9.744</b>	<b>11.394</b>

**ΠΙΝΑΚΑΣ 31. ΕΓΓΡΑΦΕΣ ΜΕΤΑΧΕΙΡΙΣΜΕΝΩΝ ΜΗΧΑΝΟΚΙΝΗΤΩΝ ΟΧΗΜΑΤΩΝ ΚΑΤΑ ΚΑΤΗΓΟΡΙΑ ΚΑΙ ΜΑΡΚΑ, 2009-2014**

**TABLE 31. REGISTRATION OF USED MOTOR VEHICLES BY CATEGORY AND MAKE, 2009-2014**

(Αριθμός)	(Number)					
Κατηγορία Category	2009	2010	2011	2012	2013	2014
<b>ΕΠΙΒΑΤΗΓΑ ΑΥΤΟΚΙΝΗΤΑ (ΣΑΛΟΥΝ)</b> <b>PASSENGERS CARS (SALOON)</b>	<b>21.551</b>	<b>17.618</b>	<b>13.264</b>	<b>9.589</b>	<b>7.724</b>	<b>9.662</b>
<b>Ιδιωτικά σαλούν</b> (συμπ. εκπαιδευτικά και αναπηρικά)						
<b>Private saloon cars</b> (incl. learners' and invalid)	<b>21.271</b>	<b>17.335</b>	<b>12.929</b>	<b>9.317</b>	<b>7.433</b>	<b>9.305</b>
Alfa Romeo	50	31	28	27	26	20
Audi	572	404	297	220	140	145
B.M.W.	3.407	2.179	1.469	772	543	625
Chevrolet	194	189	192	96	46	28
Chrysler	19	15	9	10	10	29
Citroen	50	55	44	61	48	60
Daihatsu	159	142	96	68	55	17
Dodge	10	25	23	10	5	4
Fiat	49	30	85	42	65	79
Ford	201	162	153	144	144	163
Honda	951	797	820	507	341	303
Hyundai	129	91	86	82	46	38
Jaguar	94	53	50	47	56	35
Jeep	95	64	52	28	32	3
Kia	16	12	12	29	32	37
Land Rover	253	191	131	83	87	78
Lexus	70	55	49	9	21	58
Mazda	816	862	695	841	729	1.482
MCC	74	31	20	7	3	0
Mercedes	4.300	3.135	2.501	1.517	1.067	1.102
Mini	182	133	102	88	45	48
Mitsubishi	352	287	195	156	135	132
Nissan	838	883	621	593	559	762
Opel	32	16	17	18	15	2
Peugeot	125	85	86	86	81	113
Porsche	148	104	72	62	60	29
Renault	122	104	86	85	83	65
Rover	28	14	9	7	7	11
Saab	174	87	60	31	25	19
Seat	17	9	21	19	17	18
Skoda	9	15	11	20	15	20
Smart	211	306	436	339	196	162
Subaru	70	73	18	15	15	11
Suzuki	3.311	2.584	1.351	762	438	585
Toyota	3.209	3.357	2.416	1.909	1.770	2.498
Vauxhall	160	196	144	135	120	170
Volkswagen	565	403	347	294	237	289
Volvo	96	66	45	35	38	23
Other	113	90	80	63	81	42
<b>Ταξί-Taxis</b>	<b>126</b>	<b>100</b>	<b>96</b>	<b>62</b>	<b>45</b>	<b>37</b>
Mercedes	124	95	90	56	44	37
Other	2	5	6	6	1	0

(Συν.-Cont'd)

ΠΙΝΑΚΑΣ 31(Συνέχ.). ΕΓΓΡΑΦΕΣ ΜΕΤΑΧΕΙΡΙΣΜΕΝΩΝ ΜΗΧΑΝΟΚΙΝΗΤΩΝ ΟΧΗΜΑΤΩΝ ΚΑΤΑ ΚΑΤΗΓΟΡΙΑ ΚΑΙ ΜΑΡΚΑ, 2009-2014

TABLE 31Cont'd). REGISTRATION OF USED MOTOR VEHICLES BY CATEGORY AND MAKE, 2009-2014

(Αριθμός)	(Number)					
Κατηγορία Category	2009	2010	2011	2012	2013	2014
<b>Οχήματα ενοικίασης</b>	<b>154</b>	<b>183</b>	<b>239</b>	<b>210</b>	<b>246</b>	<b>320</b>
<b>Rental cars</b>						
Chevrolet	3	1	4	8	25	5
Honda	3	16	86	13	2	4
Mazda	23	18	15	39	109	81
Mitsubishi	12	15	7	29	7	12
Nissan	40	43	45	75	52	146
Suzuki	25	54	13	12	14	19
Toyota	25	20	45	20	20	22
Other	23	16	24	14	17	31
<b>Λεωφορεία-Buses</b>	<b>93</b>	<b>102</b>	<b>117</b>	<b>74</b>	<b>49</b>	<b>37</b>
Mercedes	4	25	21	12	11	8
Toyota	27	18	16	14	6	7
Other	62	59	80	48	32	22
<b>Οχήματα μεταφοράς φορτίου</b>	<b>3.601</b>	<b>3.106</b>	<b>1.994</b>	<b>1.122</b>	<b>680</b>	<b>711</b>
<b>Goods conveyance vehicles</b>						
D.A.F.	219	146	105	57	35	36
Ford	417	338	189	135	75	75
Isuzu	261	249	170	81	43	30
Iveco	115	76	52	40	16	30
Land Rover	11	28	16	10	25	8
Man	61	34	32	18	8	31
Mazda	58	41	7	14	6	3
Mercedes	772	703	430	225	168	200
Mitsubishi	348	326	285	202	104	64
Nissan	236	235	129	60	35	27
Renault	117	92	65	28	15	33
Scania	132	105	82	50	14	22
Suzuki	51	35	16	7	4	4
Toyota	512	410	232	83	57	45
Vauxhall	61	63	52	31	18	38
Volkswagen	18	22	10	11	5	10
Volvo	108	103	53	32	13	19
Other	104	100	69	38	39	36
<b>Μοτοσικλέτες</b>						
<b>Mechanised cycles</b>	<b>1.390</b>	<b>473</b>	<b>388</b>	<b>415</b>	<b>300</b>	<b>323</b>
B.M.W.	29	47	27	42	24	29
Ducati	22	10	13	12	4	2
Harley Davidson	30	23	10	26	15	20
Honda	727	80	66	73	64	75
Kawasaki	53	30	24	27	16	19

(Συν.-Cont'd)



ΠΙΝΑΚΑΣ 31(Συνέχ.). ΕΓΓΡΑΦΕΣ ΜΕΤΑΧΕΙΡΙΣΜΕΝΩΝ ΜΗΧΑΝΟΚΙΝΗΤΩΝ ΟΧΗΜΑΤΩΝ ΚΑΤΑ ΚΑΤΗΓΟΡΙΑ ΚΑΙ ΜΑΡΚΑ, 2009-2014

TABLE 31(Cont'd). REGISTRATION OF USED MOTOR VEHICLES BY CATEGORY AND MAKE, 2009-2014

(Αριθμός)	(Number)					
Κατηγορία Category	2009	2010	2011	2012	2013	2014
Piaggio	11	22	37	31	17	25
Suzuki	228	76	71	62	43	41
Yamaha	178	90	67	62	49	56
Other	112	95	73	80	68	56
<b>Ελκυστήρες</b> <b>Tractors</b>	<b>82</b>	<b>102</b>	<b>88</b>	<b>66</b>	<b>33</b>	<b>32</b>
Massey Ferguson	39	43	44	41	19	11
Other	43	59	44	25	14	21
<b>Άλλα οχήματα</b> <b>Other vehicles</b>	<b>241</b>	<b>233</b>	<b>146</b>	<b>87</b>	<b>37</b>	<b>44</b>
Caterpillar	29	25	33	9	9	5
J.C.B.	33	33	9	5	0	3
Mercedes	15	23	9	7	9	6
Other	164	152	95	66	19	30
<b>ΣΥΝΟΛΟ - TOTAL</b>	<b>26.958</b>	<b>21.634</b>	<b>15.997</b>	<b>11.353</b>	<b>8.823</b>	<b>10.809</b>

ΠΙΝΑΚΑΣ 32. ΕΓΓΡΑΦΕΣ ΜΗΧΑΝΟΚΙΝΗΤΩΝ ΟΧΗΜΑΤΩΝ ΚΑΤΑ ΚΑΤΗΓΟΡΙΑ ΚΑΙ ΕΙΔΟΣ ΚΑΥΣΙΜΟΥ, 2012-2014  
 TABLE 32. REGISTRATION OF MOTOR VEHICLES BY CATEGORY AND ENERGY TYPE, 2012-2014

Κατηγορία Category	ΣΥΝΟΛΟ TOTAL				Τύπος καυσίμων Energy type						Category			
					Βενζινοκίνητα Petrol			Πετρελαιοκίνητα Diesel				Υβριδικά/Ηλεκτροκίνητα Hybrid/Electric		
	2012	2013	2014	2014	2012	2013	2014	2012	2013	2014		2012	2013	2014
<b>Επιβατηγά αυτοκίνητα σαλόνι</b> Ιδιωτικά (συμπ. εκπαιδευτικά και οχή- ματα για αναπήρους) Ταξί Οχήματα ενοικίασης	20.556	14.771	17.933	11.839	16.698	11.598	11.839	3.681	2.998	5.782	177	175	312	
<b>Λεωφορεία</b>	119	64	47	0	0	0	0	119	64	47	0	0	0	
<b>Οχήματα μεταφοράς φορτίου</b>	2.517	1.646	1.887	93	2.379	1.568	1.793	2.379	1.568	1.793	0	0	1	
Βαριά	299	206	195	0	299	206	195	299	206	195	0	0	0	
Ελαφρά	2.083	1.380	1.604	92	1.946	1.303	1.511	1.946	1.303	1.511	0	0	1	
Ελκυστήρες δρόμου (ρημολακά)	135	60	88	1	134	59	87	134	59	87	0	0	0	
<b>Μοτοποδήλατα&lt;50 (c.c.)</b>	264	207	197	181	261	196	181	0	0	0	3	11	16	
Μοτοποδήλατα	0	0	0	0	0	0	0	0	0	0	0	11	0	
Τρίκυκλες	1	0	1	0	1	0	0	0	0	0	0	0	1	
Μοτοσικλέτες	255	195	156	144	252	184	144	0	0	0	3	0	12	
Μοτοσικλέτες ενοικίασης	8	12	40	37	8	12	37	0	0	0	0	0	3	

(Αριθμός)

(Συν. - Cont'd)

ΠΙΝΑΚΑΣ 32(Συνέζ.). ΕΓΓΡΑΦΕΣ ΜΗΧΑΝΟΚΙΝΗΤΩΝ ΟΧΗΜΑΤΩΝ ΚΑΤΑ ΚΑΤΗΓΟΡΙΑ ΚΑΙ ΕΙΔΟΣ ΚΑΥΣΙΜΟΥ, 2012-2014  
 TABLE 32(Cont'd). REGISTRATION OF MOTOR VEHICLES BY CATEGORY AND ENERGY TYPE, 2012-2014

Κατηγορία	ΣΥΝΟΛΟ TOTAL				Τύπος καυσίμων Energy type						Κατηγορία					
	2012	2013	2014	Βενζινοκίνητα Petrol			Πετρελαιοκίνητα Diesel			Υβριδικά/Ηλεκτροκίνητα Hybrid/Electric						
				2012	2013	2014	2012	2013	2014	2012		2013	2014			
<b>Μοτοσυκλέτες&gt;50 (κ.ε.)</b>	<b>2.074</b>	<b>1.675</b>	<b>1.901</b>	<b>2.074</b>	<b>1.675</b>	<b>1.896</b>	<b>0</b>	<b>0</b>	<b>5</b>	<b>0</b>	<b>0</b>	<b>0</b>	<b>0</b>	<b>0</b>	<b>0</b>	<b>Mechanised cycles&gt;50 (c.c.)</b>
Μοτοποδήλατα	1.794	1.471	1.620	1.794	1.471	1.615	0	0	5	0	0	0	0	0	0	Autocycles
Τρίκυκλες	166	121	98	166	121	98	0	0	0	0	0	0	0	0	0	Motor tricycles
Μοτοσυκλέτες	53	25	22	53	25	22	0	0	0	0	0	0	0	0	0	Motorcycles
Μοτοσυκλέτες εννοιασής	61	58	161	61	58	161	0	0	0	0	0	0	0	0	0	Rental motorcycles
<b>Ελκυστήρες</b>	<b>149</b>	<b>151</b>	<b>179</b>	<b>2</b>	<b>0</b>	<b>1</b>	<b>147</b>	<b>151</b>	<b>178</b>	<b>0</b>	<b>0</b>	<b>0</b>	<b>0</b>	<b>0</b>	<b>0</b>	<b>Tractors</b>
Γεωργικοί	128	145	174	2	0	1	126	145	173	0	0	0	0	0	0	Agricultural
Μη γεωργικής χρήσης	21	6	5	0	0	0	21	6	5	0	0	0	0	0	0	Non-agricultural
<b>Άλλα οχήματα</b>	<b>150</b>	<b>53</b>	<b>59</b>	<b>2</b>	<b>4</b>	<b>2</b>	<b>148</b>	<b>49</b>	<b>57</b>	<b>0</b>	<b>0</b>	<b>0</b>	<b>0</b>	<b>0</b>	<b>0</b>	<b>Other vehicles</b>
Οδοσφωτήρες	6	2	3	0	0	0	6	2	3	0	0	0	0	0	0	Road rollers
Μηχανοκίνητοι γερανοί	3	2	4	0	0	0	3	2	4	0	0	0	0	0	0	Cranes
Βαριά οχήματα	55	16	19	0	0	0	55	16	19	0	0	0	0	0	0	Heavy locomotives
Άλλα οχήματα ειδικού τύπου και χρήσης	86	33	33	2	4	2	84	29	31	0	0	0	0	0	0	Other
<b>ΣΥΝΟΛΟ</b>	<b>25.829</b>	<b>18.567</b>	<b>22.203</b>	<b>19.175</b>	<b>13.551</b>	<b>14.012</b>	<b>6.474</b>	<b>4.830</b>	<b>7.862</b>	<b>180</b>	<b>186</b>	<b>329</b>	<b>186</b>	<b>329</b>	<b>329</b>	<b>TOTAL</b>

(Αριθμός)

**ΠΙΝΑΚΑΣ 33. ΕΓΓΡΑΦΕΣ ΜΗΧΑΝΟΚΙΝΗΤΩΝ ΟΧΗΜΑΤΩΝ ΚΑΤΑ ΚΑΤΗΓΟΡΙΑ ΚΑΙ ΚΥΒΙΣΜΟ, 2009-2014**  
**TABLE 33. REGISTRATION OF MOTOR VEHICLES BY CATEGORY AND SIZE OF ENGINE, 2009-2014**

(Αριθμός)								(Number)
Κυβισμός (κ.ε.)	Χρόνος	Επιβατηγά αυτο- κίνητα σαλούν	Λεωφο- ρεία	Οχήματα μεταφοράς φορτίου	Μοτοσι- κλέτες	Ελκυστήρες	Άλλα οχήματα	Σύνολο
Cubic capacity (c.c.)	Year	Passengers cars saloon	Motor coaches & buses	Goods conveyance vehicles	Mecha- nised cycles	Tractors	Other vehicles	Total
Μέχρι 999	2009	995	0	52	4.611	12	2	5.672
	2010	1.214	0	64	3.363	15	2	4.658
	2011	1.245	0	56	2.843	9	1	4.154
	2012	1.034	0	59	2.221	5	0	3.319
	2013	883	0	25	1.810	10	0	2.728
	2014	1.044	0	40	2.015	3	0	3.102
1000- 1399	2009	10.384	0	628	172	29	9	11.222
	2010	9.380	0	872	124	74	4	10.454
	2011	8.207	0	653	109	31	3	9.003
	2012	6.776	0	527	87	9	0	7.399
	2013	5.165	0	223	53	65	0	5.506
	2014	7.169	0	241	61	14	0	7.485
1400- 1599	2009	12.457	0	484	33	10	4	12.988
	2010	12.060	0	576	26	19	3	12.684
	2011	10.888	0	384	16	21	2	11.311
	2012	7.708	0	220	19	7	1	7.955
	2013	5.032	0	187	9	12	0	5.240
	2014	4.485	0	348	7	4	2	4.846
1600- 1999	2009	8.956	1	540	3	14	9	9.523
	2010	6.552	0	441	4	30	6	7.033
	2011	4.863	2	230	6	18	2	5.121
	2012	3.055	2	140	11	7	2	3.217
	2013	1.944	0	77	10	10	2	2.043
	2014	2.941	2	77	15	8	3	3.046
2000- 2499	2009	2.445	37	3.488	0	41	14	6.025
	2010	1.927	41	3.173	0	53	32	5.226
	2011	1.533	38	2.216	0	31	32	3.850
	2012	1.243	30	980	0	14	18	2.285
	2013	980	20	789	0	11	9	1.809
	2014	1.544	13	842	0	10	14	2.423
2500- 3999	2009	2.090	4	625	0	66	63	2.848
	2010	1.393	14	563	0	66	50	2.086
	2011	1.091	7	392	0	81	59	1.630
	2012	657	9	208	0	35	35	944
	2013	670	5	121	0	16	13	825
	2014	669	6	86	0	40	8	809
4000+ over	2009	167	92	1.182	0	188	381	2.010
	2010	154	295	1.001	0	140	294	1.884
	2011	102	114	659	0	117	203	1.195
	2012	83	78	383	0	72	94	710
	2013	97	39	224	0	27	29	416
	2014	81	26	253	0	100	32	492
<b>ΣΥΝΟΛΟ TOTAL</b>	<b>2009</b>	<b>37.494</b>	<b>134</b>	<b>6.999</b>	<b>4.819</b>	<b>360</b>	<b>482</b>	<b>50.288</b>
	<b>2010</b>	<b>32.680</b>	<b>350</b>	<b>6.690</b>	<b>3.517</b>	<b>397</b>	<b>391</b>	<b>44.025</b>
	<b>2011</b>	<b>27.929</b>	<b>161</b>	<b>4.590</b>	<b>2.974</b>	<b>308</b>	<b>302</b>	<b>36.264</b>
	<b>2012</b>	<b>20.556</b>	<b>119</b>	<b>2.517</b>	<b>2.338</b>	<b>149</b>	<b>150</b>	<b>25.829</b>
	<b>2013</b>	<b>14.771</b>	<b>64</b>	<b>1.646</b>	<b>1.882</b>	<b>151</b>	<b>53</b>	<b>18.567</b>
	<b>2014</b>	<b>17.933</b>	<b>47</b>	<b>1.887</b>	<b>2.098</b>	<b>179</b>	<b>59</b>	<b>22.203</b>

**ΠΙΝΑΚΑΣ 34. ΕΓΓΡΑΦΕΣ ΜΗΧΑΝΟΚΙΝΗΤΩΝ ΟΧΗΜΑΤΩΝ ΚΑΤΑ ΧΩΡΑ ΚΑΤΑΣΚΕΥΗΣ, 2009-2014**  
**TABLE 34. REGISTRATION OF MOTOR VEHICLES BY COUNTRY OF MANUFACTURE, 2009-2014**

(Αριθμός)							(Number)
ΧΩΡΑ	2009	2010	2011	2012	2013	2014	COUNTRY
Αυστρία	85	66	100	61	43	49	Austria
Βέλγιο	244	267	453	309	189	421	Belgium
Βουλγαρία	1	1	2	0	1	0	Bulgaria
Κροατία	1	1	0	0	0	0	Croatia
Τσεχία	392	551	934	1.038	419	412	Czech Republic
Δανία	4	2	0	0	0	4	Denmark
Φιλανδία	4	6	8	1	0	1	Finland
Γαλλία	2.571	2.732	2.305	2.136	1.617	1.795	France
Γερμανία	16.398	13.721	11.111	7.230	4.956	5.155	Germany
Ελλάδα	0	43	49	34	21	12	Greece
Ουγγαρία	384	334	434	327	198	266	Hungary
Ιρλανδία	1	2	2	1	0	3	Ireland
Ιταλία	1.253	1.076	1.140	829	604	672	Italy
Λιθουανία	0	0	0	0	1	0	Lithuania
Λουξεμβούργο	4	0	0	0	0	0	Luxemburg
Ολλανδία	527	448	267	154	101	75	Netherlands
Πολωνία	54	38	30	21	24	13	Poland
Πορτογαλλία	200	171	121	83	38	33	Portugal
Ρουμανία	0	0	0	0	12	43	Romania
Σλοβακία	152	297	507	831	372	467	Slovakia
Σλοβενία	6	4	3	4	0	3	Slovenia
Ισπανία	1.110	1.070	880	600	300	421	Spain
Σουηδία	567	417	334	203	114	107	Sweden
Ηνωμένο Βασίλειο	4.879	4.461	4.242	2.910	2.153	2.411	United Kingdom
<b>E.E. ΣΥΝΟΛΟ</b>	<b>28.837</b>	<b>25.708</b>	<b>22.922</b>	<b>16.772</b>	<b>11.163</b>	<b>12.363</b>	<b>E.U. TOTAL</b>
<b>Άλλες χώρες</b>							<b>Other countries</b>
Αργεντινή	0	0	1	4	0	1	Argentina
Βραζιλία	22	24	5	1	0	2	Brazil
Καναδάς	21	30	38	17	15	18	Canada
Κίνα	1.271	1.592	1.308	906	749	831	China
Γεωργία	17	9	12	6	2	1	Georgia
Ινδία	194	330	312	336	191	189	India
Ιαπωνία	14.458	10.993	6.860	4.799	4.105	6.196	Japan
Μαλαισία	106	69	32	11	7	17	Malaysia
Μεξικό	222	96	138	80	50	15	Mexico
N. Αφρική	618	486	594	338	240	136	S. Africa
N. Κορέα	1.323	1.188	1.007	825	328	598	S. Korea
Σιγκαπούρη	17	372	723	452	664	360	Singapore
Ελβετία	5	2	6	10	11	39	Switzerland
Ταϊβάν	794	586	470	436	379	468	Taiwan
Θαϊλάνδη	1.321	1.508	922	385	194	265	Thailand
Τουρκία	587	621	594	163	209	454	Turkey
Ουκρανία	4	0	4	0	0	1	Ukraine
Η.Π.Α.	459	399	306	281	231	223	U.S.A.
Βιετνάμ	0	0	0	0	25	19	Vietnam
Άλλες χώρες	12	12	10	7	4	7	Other countries
<b>ΣΥΝΟΛΟ</b>	<b>21.451</b>	<b>18.317</b>	<b>13.342</b>	<b>9.057</b>	<b>7.404</b>	<b>9.840</b>	<b>TOTAL</b>
<b>ΓΕΝΙΚΟ ΣΥΝΟΛΟ</b>	<b>50.288</b>	<b>44.025</b>	<b>36.264</b>	<b>25.829</b>	<b>18.567</b>	<b>22.203</b>	<b>GRAND TOTAL</b>

ΠΙΝΑΚΑΣ 35. ΕΓΓΡΑΦΕΣ ΜΗΧΑΝΟΚΙΝΗΤΩΝ ΟΧΗΜΑΤΩΝ ΚΑΤΑ ΧΡΩΜΑ, 2009-2014  
 TABLE 35. REGISTRATION OF MOTOR VEHICLES BY COLOUR, 2009-2014

ΧΡΩΜΑ (Αριθμός)	(Number)								
	2009	2010	2011	2012	2013	2014	ΣΥΝΟΛΟ TOTAL	%	COLOUR
Μπεζ	469	370	315	268	199	134	1.755	0,9	Beige
Μαύρο	10.634	8.532	7.173	4.812	3.104	3.258	37.513	19,0	Black
Μπλε	5.969	4.799	3.565	2.557	1.738	1.933	20.561	10,4	Blue
Καφέ	799	954	848	612	424	543	4.180	2,1	Brown
Χρυσό	1.063	817	536	248	148	167	2.979	1,5	Gold
Πράσινο	1.302	1.018	675	484	363	468	4.310	2,2	Green
Γκριζο	8.884	6.790	6.081	4.353	3.114	3.796	33.018	16,8	Grey
Πορτοκαλί	693	564	306	209	161	148	2.081	1,1	Orange
Κόκκινο	2.463	1.969	1.781	1.472	962	1.018	9.665	4,9	Red
Αργυρό/Ασημί	8.474	7.202	5.329	3.434	2.727	3.035	30.201	15,3	Silver
Άσπρο	8.456	9.893	9.061	7.021	5.287	7.316	47.034	23,8	White
Κίτρινο	885	887	462	271	227	178	2.910	1,5	Yellow
Άλλο	197	230	132	88	113	209	969	0,5	Other
<b>ΣΥΝΟΛΟ</b>	<b>50.288</b>	<b>44.025</b>	<b>36.264</b>	<b>25.829</b>	<b>18.567</b>	<b>22.203</b>	<b>197.176</b>	<b>100,0</b>	<b>TOTAL</b>

**ΠΙΝΑΚΑΣ 36. ΕΓΓΡΑΦΕΣ ΜΗΧΑΝΟΚΙΝΗΤΩΝ ΟΧΗΜΑΤΩΝ ΚΑΤΑ ΕΠΑΡΧΙΑ, 1990 - 2014**  
**TABLE 36. REGISTRATION OF MOTOR VEHICLES, BY DISTRICT, 1990 - 2014**

(Αριθμός)

(Number)

ΕΤΟΣ YEAR	ΣΥΝΟΛΟ TOTAL	ΛΕΥΚΩΣΙΑ LEFKOSIA	ΑΜΜΟΧΩΣΤΟΣ AMMOCHOSTOS	ΛΑΡΝΑΚΑ LARNAKA	ΛΕΜΕΣΟΣ LEMESOS	ΠΑΦΟΣ PAFOS	ΒΡΕΤΑΝΙΚΕΣ ΒΑΣΕΙΣ BRITISH BASES
1990	38.768	14.086	2.924	5.889	9.853	3.475	2.541
1991	36.592	13.276	2.420	5.468	9.494	3.315	2.619
1992	36.179	12.989	3.193	5.336	8.922	3.304	2.435
1993	26.338	9.927	1.703	3.918	6.427	2.571	1.792
1994	26.805	9.832	1.878	3.883	7.015	2.510	1.687
1995	34.475	12.813	2.522	4.885	9.096	3.253	1.906
1996	34.768	13.807	2.151	4.997	9.569	3.079	1.165
1997	31.857	12.520	1.702	4.417	9.094	3.061	1.063
1998	38.798	15.104	2.509	5.404	10.645	3.753	1.383
1999	33.973	13.393	2.451	4.555	8.829	3.212	1.533
2000	32.165	13.354	2.518	3.761	7.849	3.046	1.637
2001	38.075	16.033	2.297	4.757	9.500	3.974	1.514
2002	40.367	15.618	2.218	5.551	10.983	4.581	1.416
2003	40.362	15.194	2.000	5.998	11.312	4.750	1.108
2004	54.037	20.431	3.014	8.140	14.688	6.733	1.031
2005	48.712	19.140	2.907	7.137	12.969	5.484	1.075
2006	48.387	19.077	2.844	7.335	13.163	5.157	811
2007	64.405	24.915	3.990	10.210	17.459	7.296	535
2008	67.722	26.800	3.994	10.250	18.583	7.435	660
2009	50.291	20.938	2.663	7.874	13.642	4.734	440
2010	44.025	18.698	2.352	6.744	12.064	3.865	302
2011	36.264	14.966	2.051	5.554	9.944	3.481	268
2012	25.829	9.958	1.418	3.652	7.671	2.876	254
2013	18.617	7.208	1.099	2.548	5.130	2.234	398
2014	22.203	8.601	1.363	3.244	6.016	2.371	608

**ΠΙΝΑΚΑΣ 37. ΣΥΝΟΛΙΚΕΣ ΕΙΣΑΓΩΓΕΣ ΜΗΧΑΝΟΚΙΝΗΤΩΝ ΟΧΗΜΑΤΩΝ ΚΑΤΑ ΧΩΡΑ ΠΡΟΕΛΕΥΣΗΣ, 2010-2014**

**TABLE 37. TOTAL IMPORTS OF MOTOR VEHICLES BY COUNTRY OF ORIGIN, 2010-2014**

**(α) Εισαγωγές αυτοκινήτων σαλόνι (Αριθμός)**

**(a) Imports of saloon cars (Number)**

Χώρα	2010	2011	2012	2013	2014	Country
Γαλλία	1.057	812	1.267	534	736	France
Γερμανία	5.811	5.207	3.498	1.760	2.658	Germany
Ηνωμένο Βασίλειο	12.233	8.676	4.962	3.168	4.199	United Kingdom
Ιαπωνία	7.291	3.964	3.193	2.472	4.197	Japan
Ισπανία	1.302	1.227	809	553	734	Spain
Κορέα Νότιος	748	650	593	509	194	Korea South
Άλλες χώρες	6.109	5.550	3.452	1.452	2.186	Other countries
<b>ΣΥΝΟΛΟ</b>	<b>34.551</b>	<b>26.086</b>	<b>17.774</b>	<b>10.448</b>	<b>14.904</b>	<b>TOTAL</b>

**(β) Εισαγωγές μοτοσικλετών (Αριθμός)**

**(b) Imports of motorcycles (Number)**

Χώρα	2010	2011	2012	2013	2014	Country
Γαλλία	0	27	0	0	21	France
Γερμανία	27	18	14	11	19	Germany
Ελλάδα	268	356	137	31	30	Greece
Ηνωμένο Βασίλειο	137	79	18	22	34	United Kingdom
Ιαπωνία	110	84	24	15	42	Japan
Ιταλία	385	604	70	54	0	Italy
Κίνα	1.556	1.215	522	985	711	China
Ταϊβάν	260	400	258	205	354	Taiwan
Άλλες χώρες	355	588	217	160	90	Other countries
<b>ΣΥΝΟΛΟ</b>	<b>3.098</b>	<b>3.371</b>	<b>1.260</b>	<b>1.483</b>	<b>1.301</b>	<b>TOTAL</b>

**(γ) Εισαγωγές λεωφορείων, φορτηγών (Αριθμός)**

**(c) Imports of buses, trucks (Number)**

Χώρα	2010	2011	2012	2013	2014	Country
Γαλλία	244	164	111	13	35	France
Γερμανία	691	374	384	74	38	Germany
Ηνωμένο Βασίλειο	1.671	1.021	388	235	333	United Kingdom
Θαϊλάνδη	535	121	10	31	112	Thailand
Ιαπωνία	55	60	11	7	3	Japan
Ιταλία	149	104	90	22	58	Italy
Ισπανία	289	135	106	60	66	Spain
Σιγκαπούρη	0	2	0	0	0	Singapore
Άλλες χώρες	1.096	642	440	200	393	Other countries
<b>ΣΥΝΟΛΟ</b>	<b>4.730</b>	<b>2.623</b>	<b>1.540</b>	<b>642</b>	<b>1.038</b>	<b>TOTAL</b>

**(δ) Εισαγωγές ελκυστήρων (Αριθμός)**

**(d) Imports of tractors (Number)**

Χώρα	2010	2011	2012	2013	2014	Country
Γερμανία	38	24	17	8	11	Germany
Ελλάδα	85	342	11	24	18	Greece
Ιαπωνία	152	93	20	50	70	Japan
Ιταλία	76	89	23	129	53	Italy
Ηνωμένο Βασίλειο	161	115	49	30	52	United Kingdom
Άλλες χώρες	154	85	116	96	150	Other countries
<b>ΣΥΝΟΛΟ</b>	<b>666</b>	<b>748</b>	<b>236</b>	<b>337</b>	<b>354</b>	<b>TOTAL</b>



**ΠΙΝΑΚΑΣ 38. ΣΥΝΟΛΙΚΕΣ ΕΙΣΑΓΩΓΕΣ ΕΛΑΣΤΙΚΩΝ ΟΧΗΜΑΤΩΝ ΚΑΤΑ ΧΩΡΑ ΠΡΟΕΛΕΥΣΗΣ, 2010-2014**

**TABLE 38. TOTAL IMPORTS OF MOTOR VEHICLES TYRES BY COUNTRY OF ORIGIN, 2010-2014**

(Αριθμός)						(Number)
Χώρα προέλευσης	2010	2011	2012	2013	2014	Country of Origin
Βέλγιο-Λουξεμβούργο	22.167	20.597	16.005	15.684	5.131	Belgium-Luxembourg
Γαλλία	3.147	1.220	1.337	1.287	1.431	France
Γερμανία	16.903	17.306	12.716	11.933	11.169	Germany
Ελλάδα	165.721	202.188	191.716	104.229	96.618	Greece
Ηνωμένο Βασίλειο	12.744	4.050	2.684	4.250	3.800	United Kingdom
Η.Π.Α	9.266	2.652	3.371	847	2.136	U.S.A.
Θαϊλάνδη	33.682	26.524	27.749	20.102	17.382	Thailand
Ιαπωνία	60.343	55.441	37.328	7.931	7.966	Japan
Ινδονησία	18.491	8.952	10.843	5.368	4.404	Indonesia
Ιταλία	14.345	2.914	4.841	985	667	Italy
Κίνα	169.154	173.105	240.319	322.105	447.197	China
Κορέα Νότιος	28.161	22.356	18.748	22.353	19.223	Korea South
Μαλαισία	6.154	5.401	4.503	5.133	5.237	Malaysia
Ολλανδία	109.236	98.546	63.896	43.458	51.279	Netherlands
Σιγκαπούρη	1.675	300	2.144	5.206	1.129	Singapore
Ταϊβάν	34.669	17.291	23.883	19.672	10.250	Taiwan
Άλλες χώρες	63.835	72.309	81.951	71.215	67.836	Other countries
<b>Σ Υ Ν Ο Λ Ο</b>	<b>769.693</b>	<b>731.152</b>	<b>744.034</b>	<b>661.758</b>	<b>752.855</b>	<b>TOTAL</b>

**ΠΙΝΑΚΑΣ 39. ΣΥΝΟΛΙΚΕΣ ΕΙΣΑΓΩΓΕΣ ΟΧΗΜΑΤΩΝ, ΕΞΑΡΤΗΜΑΤΩΝ ΚΑΙ ΑΛΛΟΥ ΜΕΤΑΦΟΡΙΚΟΥ ΕΞΟΠΛΙΣΜΟΥ, 2010-2014**

**TABLE 39. TOTAL IMPORTS OF VEHICLES, ACCESSORIES AND OTHER TRANSPORT EQUIPMENT, 2010-2014**

(€000's)

Είδος	2010	2011	2012	2013	2014	Commodity
Ελαστικά για μηχανοκίνητα οχήματα	39.184	41.461	39.950	29.832	32.273	Tyres for motor vehicles
Επιβατηγά αυτοκίνητα (άλλα από οχήματα δημόσιας εξυπηρέτησης) περιλαμ. αυτοκινήτων για την μεταφορά επιβατών και φορτίου	362.393	311.555	219.194	126.358	185.657	Passengers motor cars(other than public-service type vehicles) incl.vehicles designed for the transport of both passengers & goods
Μηχανοκίνητα οχήματα για μεταφορά φορτίου ή υλικών και οχήματα για ειδικές χρήσεις	54.320	35.782	21.532	8.709	16.335	Motor vehicles for the transport of goods or materials and special purpose motor vehicles
Οχήματα επιβατηγά για δημόσια εξυπηρέτηση (π.χ. λεωφορεία)	34.768	3.221	3.655	1.231	1.174	Public service type passengers motor vehicles (e.g. motor buses)
Βάσεις για οχήματα με τον κινητήρα τους. Άλλα εξαρτήματα για οχήματα μη προσδιοριζόμενα	52.406	49.620	43.175	35.966	38.169	Chassis fitted with engines for motor vehicles. Other motor vehicles parts and accessories n.e.s.
Μηχανές εσωτερικής καύσης και σχετικά εξαρτήματα μη αλλού ταξινομηθέντα	5.587	6.064	5.089	4.957	5.949	Internal combustion piston engines and parts thereof n.e.s.
Μη ηλεκτρικά εξαρτήματα για μηχανοκίνητα οχήματα	29.919	22.823	25.065	18.108	16.971	Non-electric parts and accessories of motor vehicles
Ηλεκτρικά εξαρτήματα για μηχανοκίνητα οχήματα	5.169	5.781	6.728	3.650	3.732	Electrical parts of motor vehicles
Δίτροχες και τρίτροχες μοτοσικλέτες και μοτοποδήλατα	5.753	5.978	2.321	2.072	2.131	Motorcycles, autocycles, motor tricycles and cycles
Εξαρτήματα μοτοσικλετών μη αλλού ταξινομηθέντα	1.814	1.649	951	1.093	1.127	Parts of motorcycles, n.e.s.
<b>ΣΥΝΟΛΟ</b>	<b>591.313</b>	<b>483.934</b>	<b>367.660</b>	<b>231.976</b>	<b>303.518</b>	<b>TOTAL</b>

**ΠΙΝΑΚΑΣ 40. ΕΙΣΑΓΩΓΙΚΟΙ ΔΑΣΜΟΙ, ΑΔΕΙΕΣ ΕΓΓΡΑΦΗΣ ΚΑΙ ΦΟΡΟΙ ΚΑΤΑΝΑΛΩΣΗΣ, 2009-2014**  
**TABLE 40. IMPORT DUTIES, REGISTRATION LICENCES AND EXCISE DUTIES COLLECTED, 2009-2014**

(€000's)

Είδος	2009	2010	2011	2012	2013	2014	Type
Εισαγωγικοί δασμοί	10.342	8.879	5.407	3.830	2.835	4.371	Import duties
Άδειες εγγραφής	26.875	21.294	16.333	10.338	4.013	4.584	Registration licences
Άδειες κυκλοφορίας μηχανοκίνητων οχημάτων	91.320	89.970	91.509	91.893	86.131	101.088	Vehicles circulation licences
Άδειες οδηγών	2.141	2.156	2.020	1.855	2.388	2.563	Drivers' licences
Άδειες οδικής χρήσης	70	67	63	290	43	138	Road transport licences
Φόροι κατανάλωσης καυσίμων	263.384	308.060	337.207	317.157	340.058	368.297	Excise duty on fuels
Φόροι κατανάλωσης οχημάτων	85.796	62.060	45.176	27.403	14.158	8.504	Excise duty on vehicles
<b>ΣΥΝΟΛΟ</b>	<b>479.928</b>	<b>492.486</b>	<b>497.715</b>	<b>452.766</b>	<b>449.626</b>	<b>489.545</b>	<b>TOTAL</b>

**ΠΙΝΑΚΑΣ 41. ΕΙΣΑΓΩΓΙΚΟΙ ΔΑΣΜΟΙ ΚΑΤΑ ΚΑΤΗΓΟΡΙΑ ΜΕΤΑΦΟΡΙΚΟΥ ΜΕΣΟΥ, 2009-2014**  
**TABLE 41. IMPORT DUTIES COLLECTED BY TYPE OF MEANS OF TRANSPORT, 2009-2014**

(€000's)

Κατηγορία μεταφορέως	2009	2010	2011	2012	2013	2014	Type of transport
Αυτοκίνητα σαλούν	8.071	6.074	4.108	2.432	1.887	3.282	Saloon cars
Μοτοσικλέτες	194	157	130	67	80	81	Mechanised cycles
Λεωφορεία, φορτηγά κλπ.	1.088	1.634	262	453	72	139	Buses, trucks,lorries etc.
Εξαρτήματα μηχανοκίνητων οχημάτων (εκτός από τεμάχια μοτοσικλετών και ελαστικά)	374	417	341	261	185	191	Road motor vehicles parts (except parts for mechanised cycles and side cars and tyres)
Εξαρτήματα μοτοσικλετών (εκτός ελαστικών)	25	19	15	8	12	0	Mechanised cycles and side car parts(except tyres)
Ελαστικά και εσωτερικά για αυτοκίνητα και μοτοσικλέτες	590	578	551	609	599	678	Tyres & tubes for motor cars and mechanised cycles
<b>ΣΥΝΟΛΟ</b>	<b>10.342</b>	<b>8.879</b>	<b>5.407</b>	<b>3.830</b>	<b>2.835</b>	<b>4.371</b>	<b>TOTAL</b>

**ΠΙΝΑΚΑΣ 42. ΠΩΛΗΣΕΙΣ ΚΑΥΣΙΜΩΝ ΓΙΑ ΕΓΧΩΡΙΑ ΚΑΤΑΝΑΛΩΣΗ ΑΠΟ ΜΗΧΑΝΟΚΙΝΗΤΑ ΟΧΗΜΑΤΑ, 1990-2014**

**TABLE 42. SALES OF FUELS FOR DOMESTIC CONSUMPTION BY MOTOR VEHICLES, 1990-2014**

(Τόνοι)

(Tonnes)

Έτος Year	Βενζίνη Motor gasoline			ΣΥΝΟΛΟ TOTAL	Πετρέλαιο κίνησης χαμηλής περιεκτικότητας σε θειό Road diesel low sulphur content	ΣΥΝΟΛΟ ΚΑΥΣΙΜΩΝ  TOTAL FUELS
	Έξτρα 98 ΟΚΤ Premium 98 RON	Αμόλυβδη 95+98 ΟΚΤ Unleaded 95+98 RON	Συνηθισμένη 92 ΟΚΤ Regular 92 RON			
1990	153.922	0	6.459	160.381	...	...
1991	151.442	0	7.692	159.134	...	...
1992	160.938	2.990	6.896	170.824	...	...
1993	161.144	5.507	6.154	172.805	...	...
1994	163.930	7.784	5.645	177.359	...	...
1995	164.974	12.106	5.388	182.468	...	...
1996	161.226	19.666	4.787	185.679	...	...
1997	156.032	29.958	4.485	190.475	...	...
1998	147.965	43.836	3.880	195.681	...	...
1999	140.849	58.750	2.954	202.553	...	...
2000	128.070	76.962	1.341	206.373	...	...
2001	122.761	95.500	490	218.751	...	...
2002	112.048	116.570	304	228.922	...	...
2003	104.508	154.997	0	259.505	...	...
2004	33.006	248.773	0	281.779	...	...
2005	0	302.525	0	302.525	341.799	644.324
2006	0	323.025	0	323.025	327.930	650.955
2007	0	351.852	0	351.852	346.194	698.046
2008	0	372.676	0	372.676	362.171	734.847
2009	0	383.468	0	383.468	345.428	728.896
2010	0	390.302	0	390.302	354.577	744.879
2011	0	384.756	0	384.756	364.340	749.096
2012	0	372.069	0	372.069	325.263	697.332
2013	0	349.056	0	349.056	280.055	629.111
2014	0	340.710	0	340.710	268.275	608.985

Σημ.: Δεν περιλαμβάνονται πωλήσεις στα Ηνωμένα Έθνη, Βρετανικές Βάσεις και πλοία  
 Note: Sales to UN Forces, British Bases and ships are excluded.

**ΠΙΝΑΚΑΣ 43. ΜΗΚΟΣ ΔΗΜΟΣΙΟΥ ΟΔΙΚΟΥ ΔΙΚΤΥΟΥ ΚΑΙ ΣΥΝΟΛΟ ΔΑΠΑΝΩΝ ΣΕ ΔΡΟΜΟΥΣ  
ΚΑΙ ΓΕΦΥΡΙΑ, 1985-2014**  
**TABLE 43. LENGTH OF PUBLIC ROADS AND TOTAL EXPENDITURE ON ROADS  
AND BRIDGES, 1985-2014**

Έτος Year	Χιλιόμετρα δρόμων κατά κατηγορία Kilometres of roads by type				Δαπάνες σε δρόμους και γεφύρια (€000's) Expenditure on roads and bridges (€000's)
	Ασφαλτο- στρωμένοι Bituminous	Χωματένιοι Gravel	Δασικοί χωματένιοι Forest gravel	Συνολικό μήκος Total	
1985	4.260	1.667	2.068	7.995	27.298
1986	4.347	1.654	2.094	8.095	28.093
1987	4.427	1.710	2.128	8.265	38.674
1988	4.838	1.459	2.158	8.455	43.628
1989	5.240	1.357	2.188	8.785	63.370
1990	5.395	1.420	2.228	9.043	57.700
1991	5.452	1.459	2.315	9.226	60.354
1992	5.463	1.473	2.426	9.362	67.068
1993	5.476	1.575	2.488	9.539	75.815
1994	5.546	1.601	2.557	9.704	86.396
1995	5.781	1.738	2.631	10.150	80.412
1996	5.950	1.777	2.688	10.415	66.360
1997	6.209	1.677	2.768	10.654	78.455
1998	6.404	1.604	2.812	10.820	115.094
1999	6.559	1.582	2.868	11.009	111.073
2000	6.747	1.485	2.909	11.141	110.799
2001	6.982	1.413	3.013	11.408	109.607
2002	7.206	1.331	3.056	11.593	108.838
2003	7.403	1.259	3.098	11.760	138.936
2004	7.672	1.295	3.092	12.059	139.936
2005	7.845	1.274	3.027	12.146	160.370
2006	7.988	1.249	3.043	12.280	199.756
2007	8.077	1.338	3.066	12.481	209.784
2008	8.196	1.330	3.030	12.556	279.505
2009	8.275	1.300	3.040	12.615	225.415
2010	8.402	1.277	3.039	12.718	190.925
2011	8.471	1.251	3.041	12.763	206.727
2012	8.515	1.250	3.041	12.806	153.634
2013	8.543	1.263	3.041	12.847	104.305
2014	8.573	1.258	3.031	12.862	...

Σημ.: (1) Το μήκος των δρόμων σε χιλιόμετρα αναφέρεται στο τέλος κάθε χρόνου, δηλ. η κατασκευή νέων δρόμων κατά τη διάρκεια του χρόνου είναι η διαφορά από εκείνο του προηγούμενου χρόνου

Note: (1) The data on roads length refer to the end of each year, i.e. the new roads constructed during each year can be derived as the difference from the previous year's figure

Σημ.: (2) Αναθεωρημένα στοιχεία για τα έτη 2007-2013

Note: (2) Revised data for 2007-2013

Σημ.: (3) Αναθεωρημένα στοιχεία για τα έτη 2008-2013 για τις δαπάνες σε δρόμους και γεφύρια λόγω αλλαγών στην κάλυψη του τομέα των κατασκευών και άλλες μεθοδολογικές βελτιώσεις

Note: (3) Revised data for 2008-2013 for expenditure on roads and bridges due to changes in the coverage of the construction sector, as well as a number of other methodological improvement

ΠΙΝΑΚΑΣ 44. ΜΗΚΟΣ ΔΗΜΟΣΙΟΥ ΟΔΙΚΟΥ ΔΙΚΤΥΟΥ ΚΑΤΑ ΑΡΧΗ ΚΑΙ ΕΠΑΡΧΙΑ, 2014  
TABLE 44. LENGTH OF PUBLIC ROADS BY AUTHORITY AND DISTRICT, 2014

Αρχές	(Χιλιόμετρα)												(Kilometres)	
	Λευκωσία Lefkosa		Λεμεσός Lemesos		Λάρνακα Larnaka		Αμμόχωστος Ammochoostos		Πάφος Pafos		Σύνολο Total		Αuthorities	
	Ασφ. Bitum.	Χομ. Gravel	Ασφ. Bitum.	Χομ. Gravel	Ασφ. Bitum.	Χομ. Gravel	Ασφ. Bitum.	Χομ. Gravel	Ασφ. Bitum.	Χομ. Gravel	Ασφ. Bitum.	Χομ. Gravel		
Επαρχιακές Διοικήσεις	367	36	424	55	518	125	137	152	137	321	174	1.782	527	District Offices
Δήμοι	1.609	141	930	84	623	161	79	340	79	652	266	4.154	731	Municipalities
Δημόσια Έργα	741	0	543	0	354	0	0	116	0	454	0	2.208	0	Public Works Department
<b>Σύνολο</b>	<b>2.717</b>	<b>177</b>	<b>1.897</b>	<b>139</b>	<b>1.495</b>	<b>286</b>	<b>216</b>	<b>608</b>	<b>216</b>	<b>1.427</b>	<b>440</b>	<b>8.144</b>	<b>1.258</b>	<b>Total</b>
Τμήμα Δασών	...	...	...	...	...	...	...	...	...	...	...	172	3.031	Forestry Department
Υπεραστικοί	50	0	64	0	106	0	0	12	0	25	0	257	0	Highways
<b>ΓΕΝΙΚΟ ΣΥΝΟΛΟ</b>												<b>8.573</b>	<b>4.289</b>	<b>GRAND TOTAL</b>

ΠΙΝΑΚΑΣ 45. ΜΗΚΟΣ ΔΗΜΟΣΙΟΥ ΟΔΙΚΟΥ ΔΙΚΤΥΟΥ ΚΑΤΑ ΑΡΧΗ, 2012-2014  
TABLE 45. LENGTH OF PUBLIC ROADS BY AUTHORITY, 2012-2014

(Χιλιόμετρα) (Kilometres)

Αρχές	2012		2013		2014		Authorities
	Ασφαλτο-στρωμένοι Bitumi-nous	Χωμα-τένιοι Gravel	Ασφαλτο-στρωμένοι Bitumi-nous	Χωμα-τένιοι Gravel	Ασφαλτο-στρωμένοι Bitumi-nous	Χωμα-τένιοι Gravel	
Επαρχιακές Διοικήσεις	1.774	533	1.777	531	1.782	527	District Offices
Δήμοι	4.110	717	4.135	732	4.154	731	Municipalities
Δημόσια Έργα (Υπεραστικοί)	2.460 (257)	0	2.460 (257)	0	2.465 (257)	0	Public Works Department (Highways)
Τμήμα Δασών	171	3.041	171	3.041	172	3.031	Forestry Department
<b>ΣΥΝΟΛΙΚΟ ΜΗΚΟΣ ΔΡΟΜΩΝ</b>	<b>12.806</b>		<b>12.847</b>		<b>12.862</b>		<b>TOTAL LENGTH OF ROADS</b>

ΠΙΝΑΚΑΣ 46. ΥΠΕΡΑΣΤΙΚΟΙ ΔΡΟΜΟΙ, 2014  
TABLE 46. HIGHWAYS, 2014

Κωδ.	Υπεραστικοί Δρόμοι	Χιλιόμετρα	District	Code
A1	Λ/σία-Λ/σός	82	Lefkosia-Lemesos	A1
A2	Λ/σία-Λ/κα	20	Lefkosia-Larnaka	A2
A3	Αεροδρ. Λ/κας-Δεκέλεια-Παραλίμνι	55	L/ka Airoport-Dekelia-Paralimni	A3
A5	Λ/κα-Κοφίνου	22	Larnaka-Kofinou	A5
A6	Λ/σός-Πάφος	61	Lemesos-Pafos	A6
A9	Λευκωσία-Δένεια	17	Lefkosia-Deneia	A9
<b>ΣΥΝΟΛΟ</b>		<b>257</b>	<b>TOTAL</b>	

ΠΙΝΑΚΑΣ 47. ΔΑΣΙΚΟ ΟΔΙΚΟ ΔΙΚΤΥΟ ΚΑΤΑ ΠΕΡΙΦΕΡΕΙΑ, 2014  
TABLE 47. FORESTRY ROADS BY REGION, 2014

Περιφέρεια	Χιλιόμετρα	REGION
Πάφου	1.835	Pafos
Τροόδους	900	Troodos
Λευκωσίας	372	Lefkosia
Δασικού Κολλεγίου Προδρόμου	96	Prodromos Forestry College
<b>ΣΥΝΟΛΟ</b>	<b>3.203</b>	<b>TOTAL</b>

ΠΙΝΑΚΑΣ 48. ΜΗΚΟΣ ΔΗΜΟΣΙΟΥ ΟΔΙΚΟΥ ΔΙΚΤΥΟΥ ΚΑΤΑ ΚΑΤΗΓΟΡΙΑ, 2014

TABLE 48. LENGTH OF PUBLIC ROADS BY CATEGORY, 2014

(Χιλιόμετρα)

(Kilometres)

Δρόμοι κατά κατηγορία	Ασφαλτοστρωμένοι Bituminous	Χοματένιοι Gravel	Roads by category
1. <b><u>ΕΠΑΡΧΙΑΚΕΣ ΔΙΟΙΚΗΣΕΙΣ</u></b>	<b><u>1.782</u></b>	<b><u>527</u></b>	1. <b><u>DISTRICT OFFICES</u></b>
Λευκωσίας	367	36	Lefkosia
Λεμεσού	424	55	Lemesos
Λάρνακας	518	125	Larnaka
Αμμοχώστου	152	137	Ammochostos
Πάφου	321	174	Pafos
2. <b><u>ΔΗΜΟΙ</u></b>	<b><u>4.154</u></b>	<b><u>731</u></b>	2. <b><u>MUNICIPALITIES</u></b>
<b>Επαρχία Λευκωσίας</b>	<b>1.609</b>	<b>141</b>	<b>Lefkosia District</b>
Λευκωσίας	355	5	Lefkosia
Αγίου Δομετίου	154	0	Agios Dometios
Στροβόλου	354	0	Strovolos
Λακατάμειας	117	3	Lakatameia
Αγλαντζιάς	112	12	Aglantzia
Έγκωμης	133	0	Egkomi
Λατσιών	139	14	Latsia
Ιδαλίου	122	25	Dali
Γερίου	61	29	Geri
Τσερίου	62	53	Tseri
<b>Επαρχία Λεμεσού</b>	<b>930</b>	<b>84</b>	<b>Lemesos District</b>
Λεμεσού	566	6	Lemesos
Αγίου Αθανασίου	96	30	Agios Athanasios
Γερμασόγειας	77	2	Germasogeia
Κάτω Πολεμιδιών	65	3	Kato Polemidia
Μέσα Γειτονιάς	64	4	Mesa Geitonia
Ύψωνα	62	39	Ypsonas
<b>Επαρχία Λάρνακας</b>	<b>623</b>	<b>161</b>	<b>Larnaka District</b>
Λάρνακας	258	0	Larnaka
Πάνω Λευκάρων	55	0	Pano Lefkara
Αθιένου	78	58	Athienou
Λιβαδιών	50	5	Livadia
Αραδίππου	122	89	Aradippou
Δρομολαξιάς-Μενεού	60	9	Dromolaxia-Meneou
<b>Επαρχία Αμμοχώστου</b>	<b>340</b>	<b>79</b>	<b>Ammochostos District</b>
Παραλιμνίου	181	30	Paralimni
Δερύνειας	57	19	Deryneia
Αγίας Νάπας	61	17	Agia Napa
Σωτήρας	41	13	Sotira
<b>Επαρχία Πάφου</b>	<b>652</b>	<b>266</b>	<b>Pafos District</b>
Πάφου	326	5	Pafos
Γεροσκήπου	62	39	Geroskipou
Πέγειας	226	220	Pegeia
Πόλις Χρυσοχούς	38	2	Polis Chrysochous
3. <b><u>ΔΗΜΟΣΙΑ ΕΡΓΑ</u></b>	<b><u>2.208</u></b>	<b><u>0</u></b>	3. <b><u>PUBLIC WORKS DEPARTMENT</u></b>
Λευκωσίας	741	0	Lefkosia
Λεμεσού	543	0	Lemesos
Λάρνακας	354	0	Larnaka
Αμμοχώστου	116	0	Ammochostos
Πάφου	454	0	Pafos
4. <b><u>Υπεραστικοί</u></b>	<b><u>257</u></b>	<b><u>0</u></b>	4. <b><u>Highways</u></b>
5. <b><u>ΤΜΗΜΑ ΔΑΣΩΝ</u></b>	<b><u>172</u></b>	<b><u>3.031</u></b>	5. <b><u>FORESTRY DEPARTMENT</u></b>
<b>ΣΥΝΟΛΟ</b>	<b>8.573</b>	<b>4.289</b>	<b>TOTAL</b>



ΠΙΝΑΚΑΣ 49. ΟΛΙΚΟ ΔΙΚΤΥΟ ΚΥΠΡΟΥ, 2012-2014

TABLE 49. ROAD INFRASTRUCTURE IN CYPRUS, 2012-2014

(Χιλιόμετρα)

(Kilometres)

Κατηγορία δρόμων	2012	2013	2014	Category of roads
Επαρχιακές Διοικήσεις	2.307	2.308	2.309	District Offices
Δήμοι	4.827	4.867	4.885	Municipalities
Δημόσια Έργα	2.460	2.460	2.465	Public Works Department
Τμήμα Δασών	3.212	3.212	3.203	Forestry Department
<b>Σύνολο</b>	<b>12.806</b>	<b>12.847</b>	<b>12.862</b>	<b>Total</b>
εκ των οποίων:				of which:
Υπεραστικοί	257	257	257	Highways

ΠΙΝΑΚΑΣ 50. ΦΟΡΤΗΓΑ ΟΧΗΜΑΤΑ ΚΑΤΑ ΩΦΕΛΙΜΟ ΒΑΡΟΣ ΟΧΗΜΑΤΟΣ (3 ΤΟΝΟΙ ΚΑΙ ΠΕΡΙΣΣΟΤΕΡΟ) ΚΑΙ ΤΥΠΟ ΜΕΤΑΦΟΡΑΣ, 2014

TABLE 50. GOODS CONVEYANCE VEHICLES ACCORDING TO LOAD CAPACITY (3 TONNES AND OVER) AND TYPE OF TRANSPORT, 2014

Τύπος μεταφοράς Type of transport	Ωφέλιμο βάρος οχήματος Vehicle load capacity	Αριθμός οχημάτων Number of vehicles
<b>Δημόσιας χρήσης Hire or reward</b>	Ρυμουλκό όχημα - Road tractor	1.637
	Φορτηγό/Rigid 3,0-6,9 τόνοι/tonnes	188
	Φορτηγό/Rigid 7,0-9,9 τόνοι/tonnes	225
	Φορτηγό/Rigid 10,0-14,9 τόνοι/tonnes	214
	Φορτηγό/Rigid 15,0 τόνοι και άνω/tonnes and over	1.085
<b>Ιδιωτικής χρήσης Own account</b>	Ρυμουλκό όχημα - Road tractor	737
	Φορτηγό/Rigid 3,0-9,9 τόνοι/tonnes	6.366
	Φορτηγό/Rigid 10,0-14,9 τόνοι/tonnes	914
	Φορτηγό/Rigid 15,0 τόνοι και άνω/tonnes and over	1.126

**ΠΙΝΑΚΑΣ 51. ΕΘΝΙΚΕΣ ΟΔΙΚΕΣ ΜΕΤΑΦΟΡΕΣ ΚΑΤΑ ΩΦΕΛΙΜΟ ΒΑΡΟΣ ΟΧΗΜΑΤΟΣ ΚΑΙ ΤΥΠΟ ΜΕΤΑΦΟΡΑΣ, 2014**

**TABLE 51. NATIONAL ROAD TRANSPORT ACCORDING TO LOAD CAPACITY OF THE VEHICLE AND TYPE OF TRANSPORT, 2014**

Ωφέλιμο βάρος οχήματος Vehicle load capacity	Δημόσιας χρήσης Hired or reward		Ιδιωτικής χρήσης Own account		Σύνολο - Total	
	Τόνοι (χιλ.) Tonnes (th)	Τονοχιλιόμετρα (εκ.) TKMS (mn)	Τόνοι (χιλ.) Tonnes (th)	Τονοχιλιόμετρα (εκ.) TKMS (mn)	Τόνοι (χιλ.) Tonnes (th)	Τονοχιλιόμετρα (εκ.) TKMS (mn)
Ρυμουλκό-Road tractor	5.329,3	267,1	1.948,7	101,1	<b>7.278,0</b>	<b>368,2</b>
Φορτηγό-Rigid 3,0-9,9 Τόνοι/tonnes	156,3	6,7	2.359,3	63,1	<b>2.515,6</b>	<b>69,8</b>
" 10,0-14,9 "	131,0	4,1	901,0	25,8	<b>1.032,0</b>	<b>29,9</b>
" 15,0 tonnes+ "	1.859,7	32,6	1.883,3	25,0	<b>3.743,0</b>	<b>57,6</b>
<b>ΣΥΝΟΛΟ - TOTAL</b>	<b>7.476,3</b>	<b>310,5</b>	<b>7.092,3</b>	<b>215,0</b>	<b>14.568,6</b>	<b>525,5</b>

**ΠΙΝΑΚΑΣ 52. ΧΙΛΙΟΜΕΤΡΑ ΠΟΥ ΔΙΑΝΥΘΗΚΑΝ ΣΤΙΣ ΕΘΝΙΚΕΣ ΟΔΙΚΕΣ ΜΕΤΑΦΟΡΕΣ ΚΑΤΑ ΤΥΠΟ ΜΕΤΑΦΟΡΑΣ, 2014**

**TABLE 52. VEHICLE KILOMETRES TRAVELED ON NATIONAL ROAD TRANSPORT ACCORDING TO TYPE OF TRANSPORT, 2014**

(000's)

Τύπος μεταφοράς Type of transport	Φορτωμένο Loaded	Άδειο Empty	Σύνολο Total
Δημόσιας χρήσης/ Hire or reward	17.262,4	17.857,2	<b>35.119,6</b>
Ιδιωτικής χρήσης/ Own account	34.456,2	28.104,1	<b>62.560,3</b>
<b>ΣΥΝΟΛΟ - TOTAL</b>	<b>51.718,6</b>	<b>45.961,3</b>	<b>97.679,9</b>

**ΠΙΝΑΚΑΣ 53. ΧΙΛΙΟΜΕΤΡΑ ΠΟΥ ΔΙΑΝΥΘΗΚΑΝ ΣΤΙΣ ΕΘΝΙΚΕΣ ΟΔΙΚΕΣ ΜΕΤΑΦΟΡΕΣ ΚΑΤΑ ΤΥΠΟ ΟΧΗΜΑΤΟΣ ΚΑΙ ΤΥΠΟ ΜΕΤΑΦΟΡΑΣ, 2014**

**TABLE 53. VEHICLE KILOMETRES TRAVELED ON NATIONAL ROAD TRANSPORT BY TYPE OF VEHICLE AND TYPE OF TRANSPORT, 2014**

(000's)

Τύπος οχήματος Type of vehicle	Δημόσιας χρήσης Hire or reward		Ιδιωτικής χρήσης Own account		Σύνολο Total	
	Φορτωμένο Loaded	Άδειο Empty	Φορτωμένο Loaded	Άδειο Empty	Φορτωμένο Loaded	Άδειο Empty
Φορτηγό/Common truck	4.513,8	4.880,3	29.311,7	23.191,0	<b>33.825,5</b>	<b>28.071,3</b>
Ρυμουλκό με επικαθήμενο/ Road tractor with semi-trailer	12.748,6	12.976,9	5.144,5	4.913,1	<b>17.893,1</b>	<b>17.890,0</b>
<b>ΣΥΝΟΛΟ - TOTAL</b>	<b>17.262,4</b>	<b>17.857,2</b>	<b>34.456,2</b>	<b>28.104,1</b>	<b>51.718,6</b>	<b>45.961,3</b>

**ΠΙΝΑΚΑΣ 54. ΕΘΝΙΚΕΣ ΟΔΙΚΕΣ ΜΕΤΑΦΟΡΕΣ ΚΑΤΑ ΤΥΠΟ ΜΕΤΑΦΟΡΑΣ ΚΑΙ ΕΙΔΟΣ ΠΡΟΪΟΝΤΩΝ, 2014**  
**TABLE 54. NATIONAL ROAD TRANSPORT ACCORDING TO TYPE OF TRANSPORT AND NATURE OF GOODS, 2014**

Είδος προϊόντων Nature of goods	Δημόσιας χρήσης Hire or reward		Ιδιωτικής χρήσης Own account		Σύνολο Total	
	Τόνοι (χιλ.) Tonnes (th)	Τονοχιλιο- μετρα (εκ.) TKMS (mn)	Τόνοι (χιλ.) Tonnes (th)	Τονοχιλιο- μετρα (εκ.) TKMS (mn)	Τόνοι (χιλ.) Tonnes (th)	Τονοχιλιο- μετρα (εκ.) TKMS (mn)
01 Προϊόντα γεωργίας θήρας και δασοκομίας Products of agriculture, hunting and forestry	432,1	20,5	671,3	30,4	1.103,4	50,9
03 Μεταλλεύματα και προϊόντα ορυχείων και λατομείων Metal ores and other mining and quarrying products	2.815,8	58,8	307,6	3,0	3.123,4	61,8
04 Τρόφιμα, ποτά και προϊόντα καπνού Food products, beverages and tobacco	844,3	55,5	2.353,9	86,0	3.198,2	141,5
05 Ύλες και προϊόντα κλωστοϋφαντουργίας. Δέρμα και δερμάτινα είδη Textiles and textile products. Leather and leather products	34,8	2,4	0,0	0,0	34,8	2,4
06 Ξυλεία και προϊόντα από ξυλείας και φελλό (εκτός από έπιπλα) Wood and products of wood and cork (except furniture)	130,9	7,9	2,2	0,2	133,1	8,1
07 Οπτόνθρακας και προϊόντα διύλισης πετρελαίου Coke and refined petroleum products	1.923,7	109,7	774,2	36,8	2.697,9	146,5
08 Χημικές ουσίες, χημικά προϊόντα και συνθετικές ίνες Chemicals, chemical products and man-made fibers	128,4	8,0	27,8	1,9	156,2	9,9
09 Άλλα μη μεταλλικά ορυκτά προϊόντα Other non-metallic mineral products	515,1	25,4	1.903,9	33,2	2.419,0	58,6
10 Βασικά μέταλλα. Προϊόντα μεταλλουργίας, με εξαίρεση τα μηχανήματα και τα είδη εξοπλισμού Basic metals. Fabricated metal products, except machinery and equipment	220,4	9,3	165,5	7,4	385,9	16,7
11 Μηχανήματα και εξοπλισμός Machinery and equipment	58,6	3,3	9,8	0,1	68,4	3,4
12 Προϊόντα αυτοκινητοβιομηχανίας, εξοπλισμός μεταφοράς Automobile industry products and other transport equipment	44,2	1,1	30,5	0,5	74,7	1,6
13 Έπιπλα και άλλα μεταποιημένα προϊόντα Furniture and other manufactured goods n.e.c.	27,4	0,9	0,0	0,0	27,4	0,9
14 Αστικά και λοιπά απόβλητα. Δευτερογενείς πρώτες ύλες Secondary raw materials. Municipal wastes and other wastes	167,0	3,1	651,6	13,4	818,6	16,5
15 Ταχυδρομείο, δέματα Mail parcels	0,8	0,1	0,0	0,0	0,8	0,1
16 Εξοπλισμός και υλικό που χρησιμοποιείται στη μεταφορά εμπορευμάτων Equipment and material utilized in the transport of goods	8,3	0,3	3,1	0,3	11,4	0,6
17 Εμπορεύματα μετακόμισης νοικοκυριού ή γραφείου. Οχήματα για επισκευή and office removals. Motor vehicles being moved to repair	13,4	0,2	32,1	1,0	45,5	1,2
18 Ομαδοποιημένα εμπορεύματα Grouped goods which are transported together	75,7	3,1	0,0	0,0	75,7	3,1
19 Μη προσδιορίσιμα προϊόντα Unitentifiable goods	10,6	0,1	0,0	0,0	10,6	0,1
20 Άλλα εμπορεύματα που δεν κατατάσσονται αλλού Other goods not elsewhere classified	24,8	0,8	158,8	0,8	183,6	1,6
<b>ΣΥΝΟΛΟ - TOTAL</b>	<b>7.476,3</b>	<b>310,5</b>	<b>7.092,3</b>	<b>215,0</b>	<b>14.568,6</b>	<b>525,5</b>

**ΠΙΝΑΚΑΣ 55. ΔΙΕΘΝΕΙΣ ΟΔΙΚΕΣ ΜΕΤΑΦΟΡΕΣ ΚΑΤΑ ΣΥΝΟΛΙΚΟ ΒΑΡΟΣ ΟΧΗΜΑΤΟΣ ΚΑΙ ΤΥΠΟ ΜΕΤΑΦΟΡΑΣ, 2014**

**TABLE 55. INTERNATIONAL ROAD TRANSPORT ACCORDING TO GROSS VEHICLE WEIGHT AND TYPE OF TRANSPORT, 2014**

Συνολικό βάρος οχήματος Gross vehicle weight	Δημόσιας χρήσης Hire or reward		Ιδιωτικής χρήσης Own account		Σύνολο Total	
	Τόννοι (Αρ.) Tonnes (No.)	Τονοχιλί- μετρα (χιλ.) TKMS (Th.)	Τόννοι (Αρ.) Tonnes (No.)	Τονοχιλί- μετρα (χιλ.) TKMS (Th.)	Τόννοι (Αρ.) Tonnes (No.)	Τονοχιλί- μετρα (χιλ.) TKMS (Th.)
25 τόνοι και περισσότερο/ 25 tonnes and over	16.561	12.134,0	0	0	16.561	12.134,0
<b>ΣΥΝΟΛΟ - TOTAL</b>	<b>16.561</b>	<b>12.134,0</b>	<b>0</b>	<b>0</b>	<b>16.561</b>	<b>12.134,0</b>

**ΠΙΝΑΚΑΣ 56. ΧΙΛΙΟΜΕΤΡΑ ΠΟΥ ΔΙΑΝΥΘΗΚΑΝ ΣΤΙΣ ΔΙΕΘΝΕΙΣ ΟΔΙΚΕΣ ΜΕΤΑΦΟΡΕΣ ΚΑΤΑ ΤΥΠΟ ΜΕΤΑΦΟΡΑΣ, 2014**

**TABLE 56. VEHICLE KILOMETRES TRAVELED ON INTERNATIONAL ROAD TRANSPORT ACCORDING TO TYPE OF TRANSPORT, 2014**

(000's)

Τύπος μεταφοράς Type of transport	Φορτωμένο Loaded	Άδειο Empty	Σύνολο Total
Δημόσιας χρήσης/ Hire or reward	816,7	35,8	852,5
Ιδιωτικής χρήσης/ Own account	0,0	0,0	0,0
<b>ΣΥΝΟΛΟ-TOTAL</b>	<b>816,7</b>	<b>35,8</b>	<b>852,5</b>

**ΠΙΝΑΚΑΣ 57. ΧΙΛΙΟΜΕΤΡΑ ΠΟΥ ΔΙΑΝΥΘΗΚΑΝ ΣΤΙΣ ΔΙΕΘΝΕΙΣ ΟΔΙΚΕΣ ΜΕΤΑΦΟΡΕΣ ΚΑΤΑ ΤΥΠΟ ΟΧΗΜΑΤΟΣ ΚΑΙ ΤΥΠΟ ΜΕΤΑΦΟΡΑΣ, 2014**

**TABLE 57. VEHICLE KILOMETRES TRAVELED ON INTERNATIONAL ROAD TRANSPORT BY TYPE OF VEHICLE AND TYPE OF TRANSPORT, 2014**

(000's)

Τύπος οχήματος Type of vehicle	Δημόσιας χρήσης Hire or reward			Ιδιωτικής χρήσης Own account			Σύνολο Total		
	Φορτωμένο Loaded	Άδειο Empty	Σύνολο Total	Φορτωμένο Loaded	Άδειο Empty	Σύνολο Total	Φορτωμένο Loaded	Άδειο Empty	Σύνολο Total
Ρυμουλκό με επικαθήμενο/ Road tractor with semi-trailer	816,7	35,8	852,5	0,0	0,0	0,0	816,7	35,8	852,5
<b>ΣΥΝΟΛΟ - TOTAL</b>	<b>816,7</b>	<b>35,8</b>	<b>852,5</b>	<b>0,0</b>	<b>0,0</b>	<b>0,0</b>	<b>816,7</b>	<b>35,8</b>	<b>852,5</b>

**ΠΙΝΑΚΑΣ 58. ΔΙΕΘΝΕΙΣ ΟΔΙΚΕΣ ΜΕΤΑΦΟΡΕΣ ΚΑΤΑ ΤΥΠΟ ΜΕΤΑΦΟΡΑΣ ΚΑΙ ΕΙΔΟΣ ΠΡΟΪΟΝΤΩΝ, 2014**  
**TABLE 58. INTERNATIONAL ROAD TRANSPORT ACCORDING TO TYPE OF TRANSPORT AND NATURE OF GOODS, 2014**

Είδος προϊόντων Nature of goods	Δημόσιας χρήσης Hire or reward		Ιδιωτικής χρήσης Own account		Σύνολο Total	
	Τόνοι (Αρ.) Tonnes (No.)	Τονοχιλιόμετρα (χιλ.) TKMS (Th.)	Τόνοι (Αρ.) Tonnes (No.)	Τονοχιλιόμετρα (χιλ.) TKMS (Th.)	Τόνοι (Αρ.) Tonnes (No.)	Τονοχιλιόμετρα (χιλ.) TKMS (Th.)
01 Προϊόντα γεωργίας, θήρας και δασοκομίας Products of agriculture, hunting and forestry	7.043	6.289,1	0	0	7.043	6.289,1
04 Τρόφιμα, ποτά και προϊόντα καπνού Food products, beverages and tobacco	8.814	5.593,6	0	0	8.814	5.593,6
08 Χημικές ουσίες Chemical products Basic metals. Fabricated metal products	247	96,9	0	0	247	96,9
13 Έπιπλα, άλλα μεταποιημένα προϊόντα π.δ.κ.α. Furniture, other manufactured goods n.e.c.	2	3,0	0	0	2	3,0
18 Ομαδοποιημένα εμπορεύματα Grouped goods which are transported together	436	119,4	0	0	436	119,4
20 Άλλα εμπορεύματα Other goods	19	32,0	0	0	19	32,0
<b>ΣΥΝΟΛΟ - TOTAL</b>	<b>16.561</b>	<b>12.134,0</b>	<b>0</b>	<b>0</b>	<b>16.561</b>	<b>12.134,0</b>

**ΠΙΝΑΚΑΣ 59. ΑΦΙΞΕΙΣ ΔΙΕΘΝΩΝ ΟΔΙΚΩΝ ΜΕΤΑΦΟΡΩΝ ΚΑΤΑ ΤΥΠΟ ΜΕΤΑΦΟΡΑΣ ΚΑΙ ΧΩΡΑ ΠΡΟΕΛΕΥΣΗΣ, 2014**

**TABLE 59. ARRIVALS OF INTERNATIONAL ROAD TRANSPORT BY TYPE OF TRANSPORT AND COUNTRY OF ORIGIN, 2014**

Χώρα προέλευσης Country of origin	Δημόσιας χρήσης Hire or reward		Ιδιωτικής χρήσης Own account		Σύνολο Total	
	Τόνοι (Αρ.) Tonnes (No.)	Τονοχιλιόμετρα (χιλ.) TKMS (Th.)	Τόνοι (Αρ.) Tonnes (No.)	Τονοχιλιόμετρα (χιλ.) TKMS (Th.)	Τόνοι (Αρ.) Tonnes (No.)	Τονοχιλιόμετρα (χιλ.) TKMS (Th.)
Γερμανία/Germany	52	102,6	0	0	52	102,6
Ελλάδα/Greece	9.128	2.001,9	0	0	9.128	2.001,9
Ηνωμένο Βασίλειο/United Kingdom	23	77,3	0	0	23	77,3
Ιταλία/Italy	391	313,0	0	0	391	313,0
Ολλανδία/Netherlands	1.446	3.992,5	0	0	1.446	3.992,5
<b>ΣΥΝΟΛΟ -TOTAL</b>	<b>11.040</b>	<b>6.487,3</b>	<b>0</b>	<b>0</b>	<b>11.040</b>	<b>6.487,3</b>

**ΠΙΝΑΚΑΣ 60. ΑΝΑΧΩΡΗΣΕΙΣ ΔΙΕΘΝΩΝ ΟΔΙΚΩΝ ΜΕΤΑΦΟΡΩΝ ΚΑΤΑ ΤΥΠΟ ΜΕΤΑΦΟΡΑΣ ΚΑΙ ΧΩΡΑ ΠΡΟΟΡΙΣΜΟΥ, 2014**

**TABLE 60. DEPARTURES OF INTERNATIONAL ROAD TRANSPORT BY TYPE OF TRANSPORT AND COUNTRY OF DESTINATION, 2014**

Χώρα προορισμού Country of destination	Δημόσιας χρήσης Hire or reward		Ιδιωτικής χρήσης Own account		Σύνολο Total	
	Τόνοι (Αρ.) Tonnes (No.)	Τονοχιλιόμετρα (χιλ.) TKMS (Th.)	Τόνοι (Αρ.) Tonnes (No.)	Τονοχιλιόμετρα (χιλ.) TKMS (Th.)	Τόνοι (Αρ.) Tonnes (No.)	Τονοχιλιόμετρα (χιλ.) TKMS (Th.)
Αυστρία/Austria	306	422,8	0	0	306	422,8
Γερμανία/Germany	426	846,4	0	0	426	846,4
Ελλάδα/Greece	3.605	814,6	0	0	3.605	814,6
Ηνωμένο Βασίλειο/United Kingdom	796	2.449,7	0	0	796	2.449,7
Ολλανδία/Netherlands	94	263,2	0	0	94	263,2
Σουηδία/Sweden	196	648,2	0	0	196	648,2
Άλλες χώρες/Other countries	98	201,8	0	0	98	201,8
<b>ΣΥΝΟΛΟ - TOTAL</b>	<b>5.521</b>	<b>5.646,7</b>	<b>0</b>	<b>0</b>	<b>5.521</b>	<b>5.646,7</b>

**ΠΙΝΑΚΑΣ 61. ΑΝΑΧΩΡΗΣΕΙΣ ΔΙΕΘΝΩΝ ΟΔΙΚΩΝ ΜΕΤΑΦΟΡΩΝ ΚΑΤΑ ΤΥΠΟ ΜΕΤΑΦΟΡΑΣ ΚΑΙ ΕΙΔΟΣ ΠΡΟΪΟΝΤΩΝ, 2014**

**TABLE 61. DEPARTURES OF INTERNATIONAL ROAD TRANSPORT ACCORDING TO TYPE OF TRANSPORT AND NATURE OF GOODS, 2014**

Είδος προϊόντων Nature of goods	Δημόσιας χρήσης Hire or reward		Ιδιωτικής χρήσης Own account		Σύνολο Total	
	Τόνοι (Αρ.) Tonnes (No.)	Τονοχιλιόμετρα (χιλ.) TKMS (Th.)	Τόνοι (Αρ.) Tonnes (No.)	Τονοχιλιόμετρα (χιλ.) TKMS (Th.)	Τόνοι (Αρ.) Tonnes (No.)	Τονοχιλιόμετρα (χιλ.) TKMS (Th.)
01 Προϊόντα γεωργίας, θήρας και δασοκομίας Products of agriculture, hunting and forestry	2.420	1.463,4	0	0	2.420	1.463,4
04 Τρόφιμα, ποτά και προϊόντα καπνού Food products, beverages and tobacco	2.608	4.019,1	0	0	2.608	4.019,1
08 Χημικές ουσίες Chemical products	218	91,1	0	0	218	91,1
18 Ομαδοποιημένα εμπορεύματα Grouped goods which are transported together	261	51,7	0	0	261	51,7
20 Άλλα εμπορεύματα Other goods	14	21,4	0	0	14	21,4
<b>ΣΥΝΟΛΟ - TOTAL</b>	<b>5.521</b>	<b>5.646,7</b>	<b>0</b>	<b>0</b>	<b>5.521</b>	<b>5.646,7</b>

**ΠΙΝΑΚΑΣ 62. ΑΦΙΞΕΙΣ ΔΙΕΘΝΩΝ ΟΔΙΚΩΝ ΜΕΤΑΦΟΡΩΝ ΚΑΤΑ ΤΥΠΟ ΜΕΤΑΦΟΡΑΣ ΚΑΙ ΕΙΔΟΣ ΠΡΟΪΟΝΤΩΝ, 2014**

**TABLE 62. ARRIVALS OF INTERNATIONAL ROAD TRANSPORT ACCORDING TO TYPE OF TRANSPORT AND NATURE OF GOODS, 2014**

Είδος προϊόντων Nature of goods	Δημόσιας χρήσης Hire or reward		Ιδιωτικής χρήσης Own account		Σύνολο Total	
	Τόνοι (Αρ.) Tonnes (No.)	Τονοχιλιόμετρα (χιλ.) TKMS (Th.)	Τόνοι (Αρ.) Tonnes (No.)	Τονοχιλιόμετρα (χιλ.) TKMS (Th.)	Τόνοι (Αρ.) Tonnes (No.)	Τονοχιλιόμετρα (χιλ.) TKMS (Th.)
01 Προϊόντα γεωργίας, θήρας και δασοκομίας Products of agriculture, hunting and forestry	4.623	4.825,7	0	0	4.623	4.825,7
04 Τρόφιμα, ποτά και προϊόντα καπνού Food products, beverages and tobacco	6.206	1.574,4	0	0	6.206	1.574,4
08 Χημικές ουσίες Chemical products	29	5,9	0	0	29	5,9
13 Έπιπλα, άλλα μεταποιημένα προϊόντα π.δ.κ.α. Furniture, other manufactured goods n.e.c.	2	3,0	0	0	2	3,0
18 Ομαδοποιημένα εμπορεύματα Grouped goods which are transported together	175	67,7	0	0	175	67,7
20 Άλλα εμπορεύματα Other goods	5	10,6	0	0	5	10,6
<b>ΣΥΝΟΛΟ - TOTAL</b>	<b>11.040</b>	<b>6.487,3</b>	<b>0</b>	<b>0</b>	<b>11.040</b>	<b>6.487,3</b>



**ΜΕΡΟΣ Γ: ΟΔΙΚΑ ΤΡΟΧΑΙΑ ΔΥΣΤΥΧΗΜΑΤΑ**

**PART C: ROAD TRAFFIC ACCIDENTS**



**ΕΙΣΑΓΩΓΗ**

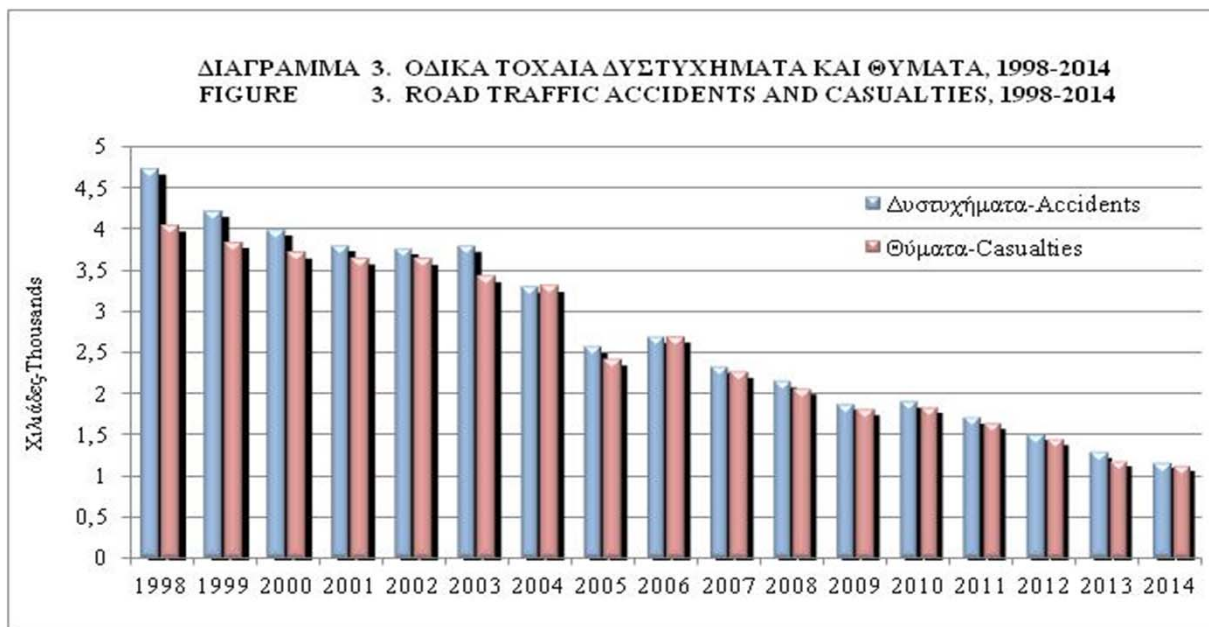
**INTRODUCTION**

**1. ΚΥΡΙΟΤΕΡΕΣ ΕΞΕΛΙΞΕΙΣ ΤΟ 2014**

Το σύνολο των οδικών δυστυχημάτων, που αναφέρθηκαν στην αστυνομία, κατά το 2014 ήταν 1.153 έναντι 1.273 το 2013, σημειώθηκε δηλαδή μείωση κατά 9,4%.

**1. MAIN DEVELOPMENTS IN 2014**

The total number of road accidents reported to the police during 2014 was 1.153 as against to 1.273 in 2013, i.e. there was a decrease of 9,4%.

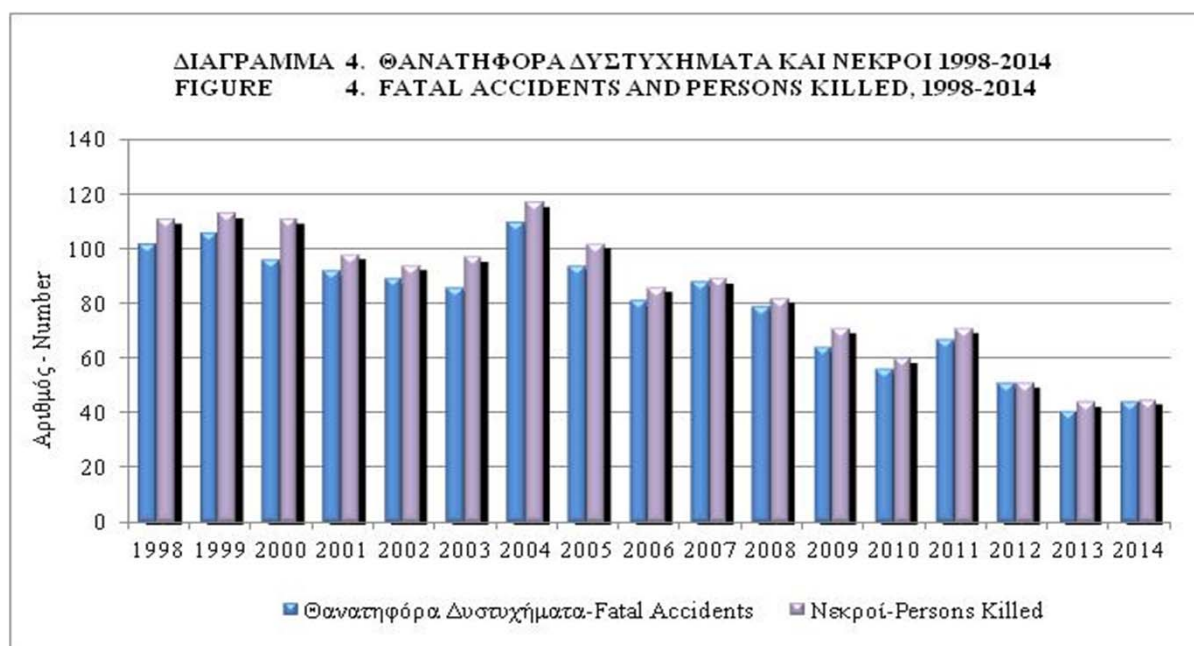


Τα θύματα αριθμούσαν 1.115 άτομα το 2014, έναντι 1.173 τον προηγούμενο χρόνο με 45 νεκρούς και 1.070 (467 σοβαρά) τραυματίες σε σύγκριση με 44 θανάτους και 1.129 τραυματίες (407 σοβαρά) το 2013.

The number of casualties was 1.115 in 2014 and 1.173 in 2013, counting 45 persons killed and 1.070 (467 seriously) injured compared to 44 deaths and 1.129 persons injured (407 seriously) in the previous year.

Το 2014 σημειώθηκαν 44 θανατηφόρα δυστυχήματα έναντι 41 τον προηγούμενο χρόνο, παρουσιάζοντας δηλαδή αύξηση κατά 7,3%.

In 2014 the number of fatal accidents was 44, compared to 41 during 2013, thus presenting an increase of 7,3%.



Οι οδηγοί και επιβάτες αυτοκινήτων αποτελούσαν τη μεγαλύτερη κατηγορία των θυμάτων με 20 νεκρούς και 643 τραυματίες. Τα θύματα μοτοσυκλετιστές ήταν 10 νεκροί με 221 τραυματίες και μοτοποδηλάτες 4 νεκροί με 67 τραυματίες. Τα θύματα σε πεζούς ανήλθαν σε 10 νεκρούς και 115 τραυματίες. Τα υπόλοιπα θύματα αφορούσαν χρήστες ποδηλάτων με 1 νεκρό και 24 τραυματίες.

Από το σύνολο των 1.115 θυμάτων του 2014, 110 ήταν άτομα ηλικίας κάτω των 18 ετών και 1.005 ηλικίας 18 ετών και άνω.

Οι κυριότερες αιτίες των οδικών δυστυχημάτων ήταν: κατάχρηση αλκοόλ, απρόσεκτη οδήγηση, μη τήρηση ασφαλισμένης απόστασης, στροφή δεξιά χωρίς προσοχή, παράβαση σημάτων τροχαίας, μη παροχή προτεραιότητας σε οχήματα, παράλειψη τήρησης της αριστεράς πλευράς και υπερβολική ταχύτητα.

## 2. ΠΗΓΗ ΠΛΗΡΟΦΟΡΙΩΝ

Η πηγή πληροφοριών για τις στατιστικές των οδικών τροχαίων δυστυχημάτων είναι η Αστυνομία Κύπρου, η οποία αποστέλλει στη Στατιστική Υπηρεσία όλα τα στοιχεία για επεξεργασία και δημοσίευση. Τα στοιχεία αναφέρονται αποκλειστικά σε δυστυχήματα που δηλώθηκαν στην Αστυνομία και δεν συμπεριλαμβάνουν εκείνα που αναφέρθηκαν μόνο στις ασφαλιστικές εταιρείες ή δυστυχήματα που διευθετήθηκαν με άλλο τρόπο.

## 3. ΟΡΙΣΜΟΙ ΠΟΥ ΧΡΗΣΙΜΟΠΟΙΗΘΗΚΑΝ

**Οδικό τροχαίο δυστύχημα** είναι οποιοδήποτε δυστύχημα στο οποίο εμπλέκεται κάποιο μεταφορικό μέσο (π.χ. ποδήλατο, μοτοσυκλέτα, αυτοκίνητο ή άλλο όχημα) κατά τη διακίνηση του σε δημόσιο δρόμο και προκαλεί θάνατο, σωματικό τραυματισμό ή υλική ζημιά.

**Θύματα** συμπεριλαμβάνουν νεκρούς ή τραυματίες (σοβαρά ή ελαφρά) σε οδικά τροχαία δυστυχήματα.

**Ημέρα** είναι η περίοδος που αρχίζει 30 λεπτά πριν την ανατολή του ήλιου μέχρι 30 λεπτά μετά τη δύση του ήλιου.

**Νύχτα** είναι η περίοδος που αρχίζει 30 λεπτά μετά τη δύση του ήλιου μέχρι 30 λεπτά πριν την ανατολή του ήλιου.

The drivers and passengers of motor cars constituted the biggest category of victims with 20 killed and 643 injured. Casualties among motorcyclists comprised of 10 persons killed, 221 injured, riders of mopeds 4 killed and 67 persons injured. Pedestrians numbered 10 dead and 115 injured and riders of bicycles counted 1 person killed and 24 injured.

Of the total 1.115 casualties in 2014, 110 were persons under 18 years of age and 1.005 were persons aged 18 years and over.

The main causes of road accidents were: driving under the influence of alcohol, inattentive driving or attention diverted, following too closely behind another vehicle, turning right without due care, failing to comply with traffic signal, failing to give right-of-way, failing to keep to nearside and excessive speed.

## 2. SOURCE OF DATA

The source of information for the statistics on road traffic accidents and casualties is the Cyprus Police which forwards to the Statistical Service all the data for further processing and tabulation. This data relates only to the road accidents reported to the Police. Road accidents reported to the insurance companies, or other minor accidents settled otherwise, are not included.

## 3. DEFINITIONS OF TERMS USED

**Road traffic accident** refers to any accident which involves a traffic unit (i.e. bicycle, motorcycle, motor car and any other kind of vehicle) moving on a public road and causing death, bodily injury or damage to property.

**Casualties** include persons killed or injured (seriously or slightly) in road traffic accidents.

**Daylight** extends from 30 minutes before sunrise up to 30 minutes after sunset.

**Darkness** extends from 30 minutes after sunset up to 30 minutes before sunrise.

ΠΙΝΑΚΑΣ 1. ΟΔΙΚΑ ΑΥΤΥΧΗΜΑΤΑ ΚΑΙ ΘΥΜΑΤΑ ΚΑΤΑ ΚΑΤΗΓΟΡΙΑ, 2004-2014  
TABLE 1. ROAD ACCIDENTS AND CASUALTIES BY CATEGORY, 2004-2014

ΔΥΣΤΥΧΗΜΑΤΑ ΚΑΙ ΘΥΜΑΤΑ (Αριθμός)	ACCIDENTS AND CASUALTIES (Number)										
	2004	2005	2006	2007	2008	2009	2010	2011	2012	2013	2014
<b>ΣΥΝΟΛΟ ΔΥΣΤΥΧΗΜΑΤΩΝ</b>	<b>3.284</b>	<b>2.548</b>	<b>2.673</b>	<b>2.302</b>	<b>2.131</b>	<b>1.856</b>	<b>1.883</b>	<b>1.690</b>	<b>1.492</b>	<b>1.273</b>	<b>1.153</b>
<b>ΘΑΝΑΤΗΦΟΡΑ</b>	<b>110</b>	<b>94</b>	<b>81</b>	<b>88</b>	<b>79</b>	<b>64</b>	<b>56</b>	<b>67</b>	<b>51</b>	<b>41</b>	<b>44</b>
<b>ΘΥΜΑΤΑ - ΣΥΝΟΛΟ</b>	<b>3.293</b>	<b>2.398</b>	<b>2.675</b>	<b>2.244</b>	<b>2.045</b>	<b>1.794</b>	<b>1.822</b>	<b>1.624</b>	<b>1.432</b>	<b>1.173</b>	<b>1.115</b>
<b>ΝΕΚΡΟΙ - ΣΥΝΟΛΟ</b>	<b>117</b>	<b>102</b>	<b>86</b>	<b>89</b>	<b>82</b>	<b>71</b>	<b>60</b>	<b>71</b>	<b>51</b>	<b>44</b>	<b>45</b>
Πεζοί	18	23	19	17	16	9	13	13	10	8	10
Οδηγοί ή επιβάτες ποδηλάτων	2	1	2	3	6	0	2	2	1	2	1
Οδηγοί ή επιβάτες μοτοποδηλάτων	11	10	5	9	8	6	3	4	3	0	4
Οδηγοί ή επιβάτες μοτοσικλετών	24	14	20	16	16	19	18	14	14	15	10
Οδηγοί ή επιβάτες αυτοκινήτων	62	54	40	44	36	37	24	38	23	19	20
'Ατομα σε καρότσες ή επί ζώων	0	0	0	0	0	0	0	0	0	0	0
<b>ΤΡΑΥΜΑΤΙΣΣ - ΣΥΝΟΛΟ</b>	<b>3.176</b>	<b>2.296</b>	<b>2.589</b>	<b>2.155</b>	<b>1.963</b>	<b>1.723</b>	<b>1.762</b>	<b>1.553</b>	<b>1.381</b>	<b>1.129</b>	<b>1.070</b>
Πεζοί	261	223	207	212	184	200	205	171	169	139	115
Οδηγοί ή επιβάτες ποδηλάτων	51	39	46	33	45	24	34	30	25	17	24
Οδηγοί ή επιβάτες μοτοποδηλάτων	361	279	247	196	206	159	136	112	83	65	67
Οδηγοί ή επιβάτες μοτοσικλετών	310	250	279	271	315	235	271	254	210	179	221
Οδηγοί ή επιβάτες αυτοκινήτων	2.193	1.505	1.810	1.443	1.213	1.105	1.116	985	894	729	643
'Ατομα σε καρότσες ή επί ζώων	0	0	0	0	0	0	0	1	0	0	0

ΠΙΝΑΚΑΣ 2. ΑΝΑΛΟΓΙΕΣ ΘΑΝΑΤΩΝ ΔΕΣΤΥΧΗΜΑΤΩΝ ΚΑΙ ΘΥΜΑΤΩΝ, 1982-2014  
 TABLE 2. RATIOS RELATED TO ROAD ACCIDENTS AND CASUALTIES, 1982-2014

Έτος Year	Οδικά Δεστυχήματα Road Accidents		Θύματα (περίλ. θανάτους) Casualties (incl. deaths)			Θάνατοι σε οδικά δεστυχήματα Deaths in road accidents				
	Σύνολο Total	Αναλογία σε 1000 κατοίκους Per 1000 mid-year population	Σύνολο Total	Αναλογία σε 1000 κατοίκους Per 1000 mid-year population	Αναλογία σε 100 Per 100 road accidents	Αναλογία σε 10000 κατοίκους Per 10000 mid-year population	Αναλογία σε 1000 θανάτους Per 1000 total deaths	Αναλογία σε 1000 δυστυχήματα Per 1000 road accidents	Αναλογία σε 1000 Per 1000 road casualties	
										Αναλογία σε 10000 κατοίκους Per 10000 mid-year population
1982	7.262	13,9	4.246	8,2	58,5	1,8	21,0	12,8	21,9	
1983	8.502	16,1	4.465	8,5	52,5	2,0	23,2	12,4	23,5	
1984	9.561	17,9	4.753	8,9	49,7	2,1	25,9	11,6	23,4	
1985	9.514	17,6	4.698	8,7	49,4	2,1	25,2	12,2	24,7	
1986	9.835	18,0	4.545	8,3	46,2	1,9	22,9	10,7	23,1	
1987	10.511	19,0	4.497	8,1	42,8	1,7	18,7	8,8	20,5	
1988	11.536	20,6	4.448	8,0	38,6	1,8	21,0	8,9	23,2	
1989	11.321	19,9	4.586	8,1	40,5	2,1	24,6	10,5	25,9	
1990	10.808	18,7	4.333	7,5	40,1	1,7	20,9	9,3	23,3	
1991	10.867	18,3	4.267	7,2	39,3	1,7	20,3	9,5	24,1	
1992	10.033	16,4	4.863	8,0	48,5	2,2	25,3	13,2	27,1	
1993	8.167	13,1	4.311	6,9	52,8	1,8	24,0	14,1	26,7	
1994	7.903	12,5	4.507	7,1	57,0	2,1	27,0	16,8	29,5	
1995	7.138	11,1	4.637	7,1	65,0	1,8	23,9	16,5	25,4	
1996	6.640	10,2	4.644	7,0	69,9	1,9	25,8	19,3	27,6	
1997	5.877	8,9	4.605	6,9	78,4	1,7	22,2	19,6	25,0	
1998	4.720	7,1	4.027	5,9	85,3	1,6	20,4	23,5	27,6	
1999	4.203	6,3	3.825	5,6	91,0	1,6	22,3	26,9	29,5	
2000	3.976	5,9	3.697	5,3	93,0	1,6	20,7	27,9	30,0	
2001	3.785	5,4	3.626	5,2	95,8	1,4	20,3	25,9	27,0	
2002	3.748	5,3	3.620	5,1	96,6	1,3	18,2	25,1	26,0	
2003	3.777	5,2	3.508	4,9	92,9	1,4	18,7	25,7	27,7	
2004	3.284	4,5	3.293	4,5	100,3	1,6	22,4	35,6	35,5	
2005	2.548	3,4	2.398	3,2	94,1	1,4	18,7	40,0	42,5	
2006	2.673	3,5	2.675	3,6	100,1	1,1	16,8	32,2	32,1	
2007	2.302	2,9	2.244	2,9	97,5	1,2	16,4	38,7	39,7	
2008	2.131	2,7	2.045	2,6	96,0	1,0	16,1	38,5	40,1	
2009	1.856	2,3	1.794	2,2	96,7	0,9	11,6	38,3	39,6	
2010	1.883	2,3	1.822	2,2	96,8	0,7	11,1	31,9	32,9	
2011	1.690	2,0	1.624	1,9	96,1	0,8	12,9	42,0	43,7	
2012	1.492	1,7	1.432	1,7	96,0	0,6	9,0	34,2	35,6	
2013	1.273	1,5	1.173	1,4	92,1	0,5	8,6	34,6	37,5	
2014	1.153	1,3	1.115	1,3	96,7	0,5	8,6	39,0	40,4	

ΠΙΝΑΚΑΣ 3. ΟΔΙΚΑ ΑΥΤΟΚΤΗΜΑΤΑ ΚΑΤΑ ΑΙΤΙΑ, ΣΟΒΑΡΟΤΗΤΑ ΚΑΙ ΘΥΜΑΤΑ, 2014  
 TABLE 3. ROAD ACCIDENTS BY CAUSE, SEVERITY AND CASUALTIES, 2014

Κώδικας Code	Αιτία	Σοβαρότητα Δυστυχημάτων Severity of Accidents			Θύματα Casualties			Cause		
		Σύνολο Total	Θανατηφόρα Fatal	Σοβαρά τραύματα Serious injuries	Ελαφρά τραύματα Slight injuries	Υλική ζημιά Damages only	Σύνολο Total		Νεκροί Dead	Ελαφρά τραύματα Slight injuries
<b>I.</b>	<b>Ανθρώπινο λάθος (Σύνολο)</b>	<b>1.133</b>	<b>44</b>	<b>384</b>	<b>315</b>	<b>390</b>	<b>1.098</b>	<b>45</b>	<b>597</b>	<b>Human faults (Total)</b>
1	Υπό επίρρεια ποτού	193	12	30	45	106	147	13	89	Under the influence of drink
2	Υπό επίρρεια ναρκωτικών	6	1	3	2	0	9	1	5	Under the influence of drugs
3	Υπό επίρρεια φαρμάκου κατόπιν συνταγής	4	0	2	0	2	2	0	0	Under the influence of medicine
4	Αιφνίδια ασθένεια	3	0	1	0	2	2	0	1	Sudden illness
5	Απόλεια αισθήσεων	0	0	0	0	0	0	0	0	Loss of consciousness
6	Υπνηλία	5	0	2	2	1	10	0	2	Fell asleep
7	Σωματική ανικανότητα	3	0	1	0	2	1	0	1	Physical disability
8	Απειρία οδηγού	18	0	2	5	11	12	0	3	Inexperienced driver
9	Υπερβολική ταχύτητα	42	7	19	10	6	58	7	24	Excessive speed
10	Παράλειψη τήρησης αριστερής πλευράς	45	5	20	12	8	60	5	36	Failing to keep to nearside
11	Παράλειψη τήρησης κανονικής λωρίδας κυκλοφορίας	15	0	6	4	5	16	0	9	Failing to keep to proper traffic lane
12	Αντικανονική αλλαγή λωρίδας	25	0	14	5	6	26	0	19	Changing from one traffic lane to another without due care
13	Αντικανονικό προσπέρασμα από αριστερά	7	0	4	2	1	9	0	4	Overtaking improperly on nearside
14	Αντικανονικό προσπέρασμα από δεξιά	29	0	9	13	7	38	0	12	Overtaking improperly on offside
15	Βεβιασμένη επαναφορά μετά από προσπέρασμα	1	0	1	0	0	1	0	1	Cutting in after overtaking

(Συν.-Cont'd)

ΠΙΝΑΚΑΣ 3 (Συνέχ.). ΟΔΙΚΑ ΔΥΣΤΥΧΗΜΑΤΑ ΚΑΤΑ ΑΙΤΙΑ, ΣΟΒΑΡΟΤΗΤΑ ΚΑΙ ΘΥΜΑΤΑ, 2014  
TABLE 3 (Cont'd). ROAD ACCIDENTS BY CAUSE, SEVERITY AND CASUALTIES, 2014

Κώδικς Code	Αιτία	Σοβαρότητα Δυστυχημάτων Severity of Accidents			Θύματα Casualties			Cause			
		Σύνολο Total	Θανα- τηφόρα Fatal	Σοβαρά τραύ- ματα Serious injuries	Ελαφρά τραύ- ματα Slight injuries	Υλική ζημιά Dama- ges only	Σύνολο Total		Νεκροί Dead	Ελαφρά τραύ- ματα Slight injuries	
											6
16	Μη παροχή προτεραιότητας σε πεζό σε διάβαση πεζών	6	1	4	1	0	7	1	5	1	Failing to stop before pedestrian crossing
17	Μη παροχή προτεραιότητας σε οχήματα	46	1	13	16	16	43	1	13	29	Failing to give right-of-way
18	Στροφή αριστερά χωρίς προσοχή	9	0	4	3	2	9	0	5	4	Turning left without due care
19	Στροφή δεξιά χωρίς προσοχή	89	1	47	25	16	112	1	50	61	Turning right without due care
20	Επαναστροφή "U"	14	0	11	2	1	14	0	11	3	Turning round in road ("U" turn)
21	Οδήγηση προς τα πίσω	31	0	5	3	23	8	0	5	3	Reversing negligently
22	Παράβαση σήματος τροχαίας	61	1	23	24	13	83	1	27	55	Failing to comply with traffic signal
23	Παράβαση φωτών τροχαίας	40	1	12	19	8	64	1	18	45	Failing to comply with traffic lights
24	Παράβαση σήματος αστυνομικού	5	0	0	2	3	5	0	0	5	Failing to comply with policeman's signal
25	Απρόσεκτη διασταύρωση σε μη ελεγχόμενη διασταύρωση δρόμων	10	0	6	2	2	16	0	8	8	Crossing without due care at uncontrolled road function
26	Παράλειψε ή έδωσε λανθασμένο σήμα	1	0	0	1	0	1	0	0	1	Failing to signal or giving indistinct or incorrect signal
27	Διαγώνια εκκίνηση από αριστερά	6	0	3	2	1	6	0	3	3	Pulling out from nearside
28	Διαγώνια εκκίνηση από δεξιά	6	0	2	4	0	7	0	2	5	Pulling out from offside
29	Απρόσεκτη οδήγηση ή απόσπαση προσοχής	230	9	92	55	74	194	9	98	87	Inattentive driving or attention diverted
30	Μη τήρησης ασφαλισμένης απόστασης	113	0	10	43	60	79	0	10	69	Following too closely behind another vehicle
31	Απότομο σταμάτημα	2	0	0	1	1	1	0	0	1	Stopping suddenly

(Συν.-Cont'd)

(Αριθμός)



ΠΙΝΑΚΑΣ 3 (Συνέχ.). ΟΛΙΚΑ ΔΥΣΤΥΧΗΜΑΤΑ ΚΑΤΑ ΑΙΤΙΑ, ΣΟΒΑΡΟΤΗΤΑ ΚΑΙ ΘΥΜΑΤΑ, 2014  
TABLE 3 (Cont'd). ROAD ACCIDENTS BY CAUSE, SEVERITY AND CASUALTIES, 2014

Κώδικας Code	Αιτία	Σοβαρότητα Δυστυχημάτων Severity of Accidents			Θύματα Casualties			Cause			
		Σύνολο Total	Θανατηφόρα Fatal	Σοβαρά τραύματα Serious injuries	Ελαφρά τραύματα Slight injuries	Υλική ζημιά Damages only	Σύνολο Total		Νεκροί Dead	Σοβαρά τραύματα Serious injuries	Ελαφρά τραύματα Slight injuries
32	Απόλεια ελέγχου του οχήματος	19	0	9	1	9	11	0	10	1	Loosing control of vehicle
33	Εκθαμβωτικά φώτα άλλου οχήματος	0	0	0	0	0	0	0	0	0	Dazzled by light of another vehicle
34	Οδηγός άνοιξε πλευρική θύρα	4	0	3	0	1	3	0	3	0	Driver negligently opening side door of vehicle
35	Άλλο λάθος από μέρος του οδηγού ή αμέλεια	5	0	2	0	3	2	0	2	0	Other error on behalf of driver or negligence
36	Επιβίατης, ζώο ή φορτίο εμποδίζουν τον οδηγό	1	0	0	1	0	1	0	0	1	Driver's view obstructed by passenger, animal or load
37	Επιβίατης άνοιξε πλευρική θύρα	0	0	0	0	0	0	0	0	0	Passenger opening door
38	Επιβίβαση/αποβίβαση από λεωφορείο απρόσεκτα	0	0	0	0	0	0	0	0	0	Boarding or alighting bus without care
39	Άλλο λάθος από μέρος επιβάτη	0	0	0	0	0	0	0	0	0	Other error on behalf of passenger
40	Απρόσεκτη διασταύρωση πεζού	28	4	16	8	0	29	4	16	9	Pedestrian crossing without due care
41	Πεζός χρησιμοποιείε διαβίαση πεζών απρόσεκτα	0	0	0	0	0	0	0	0	0	Pedestrian improperly using pedestrian crossing
42	Άλλο λάθος από μέρος πεζού	11	1	8	2	0	12	1	8	3	Other error on behalf of pedestrian
<b>II.</b>	<b>Βλάβες οχημάτων(Σύνολο)</b>	<b>0</b>	<b>0</b>	<b>0</b>	<b>0</b>	<b>0</b>	<b>0</b>	<b>0</b>	<b>0</b>	<b>0</b>	<b>Vehicles defects (Total)</b>
43	Φρένα ελαττωματικά	0	0	0	0	0	0	0	0	0	Brakes defective
44	Φώτα μπροστινά ελαττωματικά	0	0	0	0	0	0	0	0	0	No front lights
45	Φώτα πισινά ελαττωματικά	0	0	0	0	0	0	0	0	0	No rear lights
46	Άλλα φώτα ελαττωματικά	0	0	0	0	0	0	0	0	0	Other lights defective

(Συν.-Cont'd)

(Αριθμός)

(Number)

ΠΙΝΑΚΑΣ 3 (Συνέχ.). ΟΔΙΚΑ ΑΥΤΟΚΙΝΗΤΑ ΚΑΤΑ ΑΙΤΙΑ, ΣΟΒΑΡΟΤΗΤΑ ΚΑΙ ΘΥΜΑΤΑ, 2014  
TABLE 3 (Cont'd). ROAD ACCIDENTS BY CAUSE, SEVERITY AND CASUALTIES, 2014

Κώδικας Code	Αιτία	Σοβαρότητα Δυστυχημάτων Severity of Accidents			Θύματα Casualties			Cause			
		Σύνολο Total	Θανατηφόρα Fatal	Σοβαρά τραύματα Serious injuries	Ελαφρά τραύματα Slight injuries	Υλική ζημιά Damages only	Σύνολο Total		Νεκροί Dead	Σοβαρά τραύματα Serious injuries	Ελαφρά τραύματα Slight injuries
47	Τιμόνι ελαττωματικό	0	0	0	0	0	0	0	0	0	Steering failure
48	Τροχοί/ελαστικά ελαττωματικά	0	0	0	0	0	0	0	0	0	Tyres or wheels failure/inadequate
49	Μηχανισμός ρυμούλκησης ελαττωματικός	0	0	0	0	0	0	0	0	0	Tow mechanism defective
50	Μεταφορά προεξέχοντος φορτίου	0	0	0	0	0	0	0	0	0	Oversized vehicle
51	Υπερφόρτωση	0	0	0	0	0	0	0	0	0	Vehicle overloaded
52	Άλλη βλάβη του οχήματος	0	0	0	0	0	0	0	0	0	Other part/vehicle defective
<b>III.</b>	<b>Περιβάλλον (Σύνολο)</b>	<b>20</b>	<b>0</b>	<b>11</b>	<b>4</b>	<b>5</b>	<b>17</b>	<b>0</b>	<b>11</b>	<b>6</b>	<b>Environmental (Total)</b>
53	Σήμανση λωρίδων κυκλοφορίας ανεπαρκής/ λανθασμένη	0	0	0	0	0	0	0	0	0	Lane marking improper/inadequate
54	Σήματα τροχιάς, ανεπαρκή/λανθασμένα	0	0	0	0	0	0	0	0	0	Traffic signs improper/inadequate
55	Φότα τροχιάς λανθασμένα /εκτός λειτουργίας	0	0	0	0	0	0	0	0	0	Traffic lights signals improper/out of order
56	Ξένα αντικείμενα/ ακαθαρσίες στο δρόμο	1	0	0	1	0	1	0	0	1	Obstruction/debris in roads
57	Οδόστρωμα ελαττωματικό (ανομαλίες-λαγκούβες)	1	0	1	0	0	1	0	1	0	Defective road surface (pot holes etc.)
58	Οδόστρωμα ολισθηρό (κατασκευή)	1	0	1	0	0	1	0	1	0	Slippery road surface (due to construction)
59	Παγκέτα ελαττωματικά/ αντικανονικά	0	0	0	0	0	0	0	0	0	Road sides improper

(Αριθμός)

(Συν.-Cont'd)

ΠΙΝΑΚΑΣ 3 (Συνέχ.): ΟΔΙΚΑ ΑΣΤΥΧΗΜΑΤΑ ΚΑΤΑ ΑΙΤΙΑ, ΣΟΒΑΡΟΤΗΤΑ ΚΑΙ ΘΥΜΑΤΑ, 2014  
TABLE 3 (Cont'd). ROAD ACCIDENTS BY CAUSE, SEVERITY AND CASUALTIES, 2014

Κώδικας Code	Αιτία	Σοβαρότητα Δυστυχημάτων Severity of Accidents			Θύματα Casualties			Cause			
		Σύνολο Total	Θανατηφόρα Fatal	Σοβαρά τραύματα Serious injuries	Ελαφρά τραύματα Slight injuries	Υλική ζημιά Damages only	Σύνολο Total		Νεκροί Dead	Ελαφρά τραύματα Slight injuries	
60	Οδόστρωμα εκθαμβωτικό (κατασκευή)	0	0	0	0	0	0	0	0	Glazing road surface (construction)	
61	Ορατότητα εμποδίζεται/περιορίζεται	1	0	0	1	0	1	0	0	View obstructed/limited	
62	Οδόστρωμα ολισθηρό (καυρός)	6	0	4	1	1	5	0	4	Slippery road surface (weather)	
63	Δυνατός άνεμος	0	0	0	0	0	0	0	0	Strong wind	
64	Εκθαμβωτικός ήλιος	1	0	1	0	0	1	0	1	Glazing sun	
65	Ζώο στο δρόμο	2	0	1	0	1	2	0	1	Animal in road	
66	Άλλος περιβαλλοντικός λόγος	0	0	0	0	0	0	0	0	Other environmental reason	
67	Ελεύθερα χέρια κατά την οδήγηση	0	0	0	0	0	0	0	0	Hand-free while driving	
68	Ανήλικος οδηγός	7	0	3	1	3	5	0	3	Underage driver	
<b>ΣΥΝΟΛΟ</b>		<b>1.153</b>	<b>44</b>	<b>395</b>	<b>319</b>	<b>395</b>	<b>1.115</b>	<b>45</b>	<b>467</b>	<b>603</b>	<b>TOTAL</b>

(Αριθμός)

ΠΙΝΑΚΑΣ 4. ΘΥΜΑΤΑ ΑΥΣΤΥΧΗΜΑΤΩΝ ΚΑΤΑ ΚΑΤΗΓΟΡΙΑ ΚΑΙ ΗΛΙΚΙΑ, 2012-2014  
TABLE 4. CASUALTIES IN ACCIDENTS BY CATEGORY AND AGE-GROUP, 2012-2014

Κατηγορία και ηλικιακή ομάδα θύματος (Αριθμός)	Σύνολο θυμάτων Total casualties			Νεκροί Dead			Τραυματίες - Injured						Κατηγορία και ηλικιακή ομάδα θύματος (Number)
							Σοβαρά-Seriously			Ελαφρά-Slightly			
	2012	2013	2014	2012	2013	2014	2012	2013	2014	2012	2013	2014	
<b>Πεζοί:</b> Κάτω των 18 18 ετών και άνω	179	147	125	10	8	10	112	85	79	57	54	36	<b>Pedestrians:</b> Under 18 18 and over
	29	24	25	1	0	0	16	14	12	12	10	13	
	150	123	100	9	8	10	96	71	67	45	44	23	
<b>Ποδηλάτες:</b> Οδηγοί: Κάτω των 18 18 ετών και άνω	26	19	25	1	2	1	14	11	18	11	6	6	<b>Pedal cyclists:</b> Drivers: Under 18 18 and over
	26	19	25	1	2	1	14	11	18	11	6	6	
	8	6	4	0	1	0	5	3	3	3	2	1	
Επιβάτες: Κάτω των 18 18 ετών και άνω	18	13	21	1	1	1	9	8	15	8	4	5	Passengers: Under 18 18 and over
	0	0	0	0	0	0	0	0	0	0	0	0	
	0	0	0	0	0	0	0	0	0	0	0	0	
<b>Μοτοποδηλάτες:</b> Οδηγοί: Κάτω των 18 18 ετών και άνω	86	65	71	3	0	4	57	38	44	26	27	23	<b>Motor-assisted pedal cyclists:</b> Drivers: Under 18 18 and over
	74	58	61	3	0	4	50	36	39	21	22	18	
	25	11	11	1	0	1	17	7	5	7	4	5	
Επιβάτες: Κάτω των 18 18 ετών και άνω	49	47	50	2	0	3	33	29	34	14	18	13	Passengers: Under 18 18 and over
	12	7	10	0	0	0	7	2	5	5	5	5	
	6	4	4	0	0	0	2	2	2	4	2	2	
<b>Μοτοσυκλετιστές (διπρόζων &amp; τρικύκλων):</b> Οδηγοί: Κάτω των 18 18 ετών και άνω	6	3	6	0	0	0	5	0	3	1	3	3	<b>Motorcyclists and tricyclists:</b> Drivers: Under 18 18 and over
	224	194	231	14	15	10	139	105	137	71	74	84	
	199	179	214	13	14	10	125	99	128	61	66	76	
Επιβάτες: Κάτω των 18 18 ετών και άνω	6	3	5	0	0	0	4	2	3	2	1	2	Passengers: Under 18 18 and over
	193	176	209	13	14	10	121	97	125	59	65	74	
	25	15	17	1	1	0	14	6	9	10	8	8	
Κάτω των 18 18 ετών και άνω	6	1	5	0	0	0	3	0	2	3	1	3	Under 18 18 and over
	19	14	12	1	1	0	11	6	7	7	7	5	

(Συν.-Cont'd)

ΠΙΝΑΚΑΣ 4 (Συνέχ.). ΘΥΜΑΤΑ ΔΥΣΤΥΧΗΜΑΤΩΝ ΚΑΤΑ ΚΑΤΗΓΟΡΙΑ ΚΑΙ ΗΛΙΚΙΑ, 2012-2014  
 TABLE 4 (Cont'd). CASUALTIES IN ACCIDENTS BY CATEGORY AND AGE-GROUP, 2012-2014

Κατηγορία και ηλικιακή ομάδα	Σύνολο θυμάτων Total casualties			Νεκροί Dead			Τραυματίες - Injured						Κατηγορία και ηλικιακή ομάδα θύματος
	2012	2013	2014	2012	2013	2014	Σοβαρά-Seriously			Ελαφρά-Slightly			
							2012	2013	2014	2012	2013	2014	
Άτομα σε αυτοκίνητα:	917	748	663	23	19	20	229	168	189	665	561	454	Persons in motor cars: Drivers: Under 18 18 and over Passengers: Under 18 18 and over Horse riders: Under 18 18 and over  TOTAL: Under 18 18 and over
Οδηγοί: Κάτω των 18 18 ετών και άνω	582	509	415	20	13	13	155	115	117	407	381	285	
	7	1	2	0	0	0	2	1	0	5	0	2	
	575	508	413	20	13	13	153	114	117	402	381	283	
Επιβάτες: Κάτω των 18 18 ετών και άνω	335	239	248	3	6	7	74	53	72	258	180	169	
	83	41	54	0	0	1	18	6	12	65	35	41	
	252	198	194	3	6	6	56	47	60	193	145	128	
Αναβάτες ζώων: Κάτω των 18 18 ετών και άνω	0	0	0	0	0	0	0	0	0	0	0	0	
	0	0	0	0	0	0	0	0	0	0	0	0	
	0	0	0	0	0	0	0	0	0	0	0	0	
<b>ΣΥΝΟΛΟ:</b>	<b>1.432</b>	<b>1.173</b>	<b>1.115</b>	<b>51</b>	<b>44</b>	<b>45</b>	<b>551</b>	<b>407</b>	<b>467</b>	<b>830</b>	<b>722</b>	<b>603</b>	
<b>Κάτω των 18</b>	<b>170</b>	<b>91</b>	<b>110</b>	<b>2</b>	<b>1</b>	<b>2</b>	<b>67</b>	<b>35</b>	<b>39</b>	<b>101</b>	<b>55</b>	<b>69</b>	
<b>18 ετών και άνω</b>	<b>1.262</b>	<b>1.082</b>	<b>1.005</b>	<b>49</b>	<b>43</b>	<b>43</b>	<b>484</b>	<b>372</b>	<b>428</b>	<b>729</b>	<b>667</b>	<b>534</b>	

(Αριθμός)

ΠΙΝΑΚΑΣ 5. ΘΥΜΑΤΑ Δυστυχημάτων κατά μήνα και ηλικία, 2014  
TABLE 5. CASUALTIES IN ACCIDENTS BY MONTH AND AGE-GROUP, 2014

Κατηγορία και ηλικία θύματος (Αριθμός)	Σύνολο Total	Ιαν.	Φεβρ.	Μάρτ.	Απρ.	Μάιος	Ιουν.	Ιουλ.	Αύγ.	Σεπτ.	Οκτ.	Νοέμ.	Δεκ.	Κατηγορία και age-group of victim (Number)
		Jan.	Febr.	March	April	May	June	July	Aug.	Sept.	Oct.	Nov.	Dec.	
<b>Πεζοί:-</b>	125	6	11	9	19	5	4	12	16	11	4	11	17	<b>Pedestrians:-</b>
Κάτω των 18	25	1	3	2	2	3	1	4	1	3	1	2	2	Under 18
18 ετών και άνω	100	5	8	7	17	2	3	8	15	8	3	9	15	18 and over
<b>Ποδηλάτες:-</b>	25	3	0	2	1	1	4	2	2	4	3	0	3	<b>Pedal cyclists:-</b>
Οδηγοί:	25	3	0	2	1	1	4	2	2	4	3	0	3	Drivers:
Κάτω των 18	4	1	0	0	0	0	1	1	1	0	0	0	0	Under 18
18 ετών και άνω	21	2	0	2	1	1	3	1	1	4	3	0	3	18 and over
Επιβάτες:	0	0	0	0	0	0	0	0	0	0	0	0	0	Passengers:
Κάτω των 18	0	0	0	0	0	0	0	0	0	0	0	0	0	Under 18
18 ετών και άνω	0	0	0	0	0	0	0	0	0	0	0	0	0	18 and over
<b>Μοτοποδηλάτες:-</b>	71	0	3	4	12	14	8	6	8	5	2	5	4	<b>Motor-assisted pedal cyclists:-</b>
Οδηγοί:	61	0	3	4	10	10	7	6	5	5	2	5	4	Drivers:
Κάτω των 18	11	0	0	1	1	2	2	1	1	1	0	1	1	Under 18
18 ετών και άνω	50	0	3	3	9	8	5	5	4	4	2	4	3	18 and over
Επιβάτες:	10	0	0	0	2	4	1	0	3	0	0	0	0	Passengers:
Κάτω των 18	4	0	0	0	1	1	0	0	2	0	0	0	0	Under 18
18 ετών και άνω	6	0	0	0	1	3	1	0	1	0	0	0	0	18 and over
<b>Μοτοσυκλισταί (οδηγών &amp; τρικύκλων):-</b>	231	12	10	17	16	22	23	27	28	24	20	15	17	<b>Motorcyclists &amp; tricyclists:-</b>
Οδηγοί:	214	12	9	16	16	21	21	22	26	23	18	14	16	Drivers:
Κάτω των 18	5	0	2	0	0	0	0	1	0	1	1	0	0	Under 18
18 ετών και άνω	209	12	7	16	16	21	21	21	26	22	17	14	16	18 and over
Επιβάτες:	17	0	1	1	0	1	2	5	2	1	2	1	1	Passengers:
Κάτω των 18	5	0	1	0	0	0	1	2	0	0	0	0	1	Under 18
18 ετών και άνω	12	0	0	1	0	1	1	3	2	1	2	1	0	18 and over
<b>Άτομα σε αυτοκίνητα:-</b>	663	47	61	78	46	43	64	59	63	34	65	74	29	<b>Persons in motor cars:-</b>
Οδηγοί:	415	28	40	47	31	34	42	39	35	24	33	43	19	Drivers:
Κάτω των 18	2	0	1	0	0	0	0	0	0	0	0	0	1	Under 18
18 ετών και άνω	413	28	39	47	31	34	42	39	35	24	33	43	18	18 and over
Επιβάτες:	248	19	21	31	15	9	22	20	28	10	32	31	10	Passengers:
Κάτω των 18	54	8	8	8	2	3	4	3	4	4	6	2	2	Under 18
18 ετών και άνω	194	11	13	23	13	6	18	17	24	6	26	29	8	18 and over
<b>Αναβάτες ζώων:-</b>	0	0	0	0	0	0	0	0	0	0	0	0	0	<b>Horse riders:-</b>
Κάτω των 18	0	0	0	0	0	0	0	0	0	0	0	0	0	Under 18
18 ετών και άνω	0	0	0	0	0	0	0	0	0	0	0	0	0	18 and over
<b>ΣΥΝΟΛΟ</b>	<b>1.115</b>	<b>68</b>	<b>85</b>	<b>110</b>	<b>94</b>	<b>85</b>	<b>103</b>	<b>106</b>	<b>117</b>	<b>78</b>	<b>94</b>	<b>105</b>	<b>70</b>	<b>TOTAL</b>
<b>Κάτω των 18</b>	<b>110</b>	<b>10</b>	<b>15</b>	<b>11</b>	<b>6</b>	<b>9</b>	<b>9</b>	<b>12</b>	<b>9</b>	<b>9</b>	<b>8</b>	<b>5</b>	<b>7</b>	<b>Under 18</b>
<b>18 ετών και άνω</b>	<b>1.005</b>	<b>58</b>	<b>70</b>	<b>99</b>	<b>88</b>	<b>76</b>	<b>94</b>	<b>94</b>	<b>108</b>	<b>69</b>	<b>86</b>	<b>100</b>	<b>63</b>	<b>18 and over</b>

ΠΙΝΑΚΑΣ 6. ΘΥΜΑΤΑ ΑΥΣΤΥΧΗΜΑΤΩΝ ΚΑΤΑ ΤΗ ΔΙΑΡΚΕΙΑ ΗΜΕΡΑΣ ΚΑΙ ΝΥΧΤΑΣ, ΚΑΤΑ ΚΑΤΗΓΟΡΙΑ ΚΑΙ ΗΛΙΚΙΑ, 2014  
 TABLE 6. CASUALTIES IN ACCIDENTS DURING DARKNESS AND DAYLIGHT, BY CATEGORY AND AGE-GROUP, 2014

Κατηγορία και ηλικία θύματος (Αριθμός)	Σύνολο θυμάτων Total casualties	Κατά τη διάρκεια ημέρας During daylight				Κατά τη διάρκεια νύχτας During darkness				Κατηγορία και age-group of victim (Number)
		Τραυματίες Injured		Σύνολο Total	Τραυματίες Injured		Σύνολο Total			
		Νεκροί Dead	Σοβαρά Seriously		Νεκροί Dead	Σοβαρά Seriously				
<b>Πεζοί:-</b>	<b>125</b>	<b>48</b>	<b>17</b>	<b>70</b>	<b>31</b>	<b>19</b>	<b>55</b>	<b>5</b>	<b>19</b>	<b>55</b>
0-14	20	6	4	10	4	6	10	0	4	10
15-24	21	4	4	8	9	3	13	1	9	13
25-39	11	1	3	4	3	3	7	1	3	7
40-59	23	9	3	13	5	4	10	1	5	10
60+	50	28	3	35	10	3	15	2	10	15
<b>Ποδηλάτες:-</b>	<b>25</b>	<b>15</b>	<b>3</b>	<b>18</b>	<b>3</b>	<b>3</b>	<b>7</b>	<b>1</b>	<b>3</b>	<b>7</b>
Οδηγοί:	25	15	3	18	3	3	7	1	3	7
0-14	3	2	1	3	0	0	0	0	0	0
15-24	3	1	0	1	1	0	2	1	1	2
25-39	6	5	0	5	0	0	1	0	0	1
40-59	8	4	1	5	0	2	3	0	1	3
60+	5	3	1	4	0	0	1	0	1	1
Επιβάτες:	0	0	0	0	0	0	0	0	0	0
0-14	0	0	0	0	0	0	0	0	0	0
15-24	0	0	0	0	0	0	0	0	0	0
25-39	0	0	0	0	0	0	0	0	0	0
40-59	0	0	0	0	0	0	0	0	0	0
60+	0	0	0	0	0	0	0	0	0	0
<b>Μοτοποδηλάτες:-</b>	<b>71</b>	<b>26</b>	<b>10</b>	<b>39</b>	<b>18</b>	<b>13</b>	<b>32</b>	<b>1</b>	<b>18</b>	<b>32</b>
Οδηγοί:	61	22	9	34	17	9	27	1	17	27
0-14	3	0	1	1	0	2	2	0	0	2
15-24	25	4	2	7	13	4	18	1	13	18
25-39	12	6	1	7	3	2	5	0	3	5
40-59	7	4	2	6	1	0	1	0	1	1
60+	14	8	3	13	0	1	1	0	0	1

(Συν.-Cont'd)

ΠΙΝΑΚΑΣ 6 (Συνέχ.). ΘΥΜΑΤΑ ΑΥΣΤΥΧΗΜΑΤΩΝ ΚΑΤΑ ΤΗ ΔΙΑΡΚΕΙΑ ΗΜΕΡΑΣ ΚΑΙ ΝΥΧΤΑΣ, ΚΑΤΑ ΚΑΤΗΓΟΡΙΑ ΚΑΙ ΗΛΙΚΙΑ, 2014  
TABLE 6 (Cont'd). CASUALTIES IN ACCIDENTS DURING DARKNESS AND DAYLIGHT, BY CATEGORY AND AGE-GROUP, 2014

Κατηγορία και ηλικία θύματος (Αριθμός)	Σύνολο θυμάτων Total casualties	Κατά τη διάρκεια ημέρας During daylight			Κατά τη διάρκεια νύχτας During darkness			Κατηγορία και age-group of victim (Number)		
		Νεκροί Dead	Τραυματίες Injured		Νεκροί Dead	Τραυματίες Injured				
			Σοβαρά Seriously	Ελαφρά Slightly		Σοβαρά Seriously	Ελαφρά Slightly		Σύνολο Total	
Επιβάτες: 0-14	10	0	4	1	5	0	1	4	5	Passengers: 0-14
15-24	1	0	0	0	0	0	0	1	1	15-24
25-39	7	0	3	0	3	0	1	3	4	25-39
40-59	0	0	0	0	0	0	0	0	0	40-59
60+	1	0	1	0	1	0	0	0	0	60+
<b>Μοτοσυκλετιστές (δηρόχων &amp; τρικύκλων):-</b>	<b>231</b>	<b>6</b>	<b>89</b>	<b>50</b>	<b>145</b>	<b>4</b>	<b>48</b>	<b>34</b>	<b>86</b>	<b>Motorcyclists &amp; tricyclists:-</b>
Οδηγοί: 0-14	214	6	82	46	134	4	46	30	80	Drivers: 0-14
15-24	0	0	0	0	0	0	0	0	0	15-24
25-39	67	2	22	15	39	1	17	10	28	25-39
40-59	98	3	35	19	57	1	24	16	41	40-59
60+	39	0	18	11	29	1	5	4	10	60+
Επιβάτες: 0-14	17	1	7	1	9	1	1	0	1	Passengers: 0-14
15-24	3	0	7	4	11	0	2	4	6	15-24
25-39	8	0	2	1	3	0	0	0	0	25-39
40-59	5	0	2	3	5	0	1	2	3	40-59
60+	0	0	0	0	0	0	0	0	0	60+
<b>'Ατομα σε επιβατηγά αυτοκίνητα:-</b>	<b>568</b>	<b>8</b>	<b>72</b>	<b>187</b>	<b>267</b>	<b>7</b>	<b>90</b>	<b>204</b>	<b>301</b>	<b>Persons in passenger cars:-</b>
Οδηγοί: 0-14	359	5	47	123	175	5	54	125	184	Drivers: 0-14
15-24	0	0	0	0	0	0	0	0	0	15-24
25-39	99	2	12	24	38	2	20	39	61	25-39
40-59	131	2	7	55	64	1	18	48	67	40-59
60+	83	0	16	29	45	1	9	28	38	60+
	46	1	12	15	28	1	7	10	18	

(Συν.-Cont'd)



ΠΙΝΑΚΑΣ 6 (Συνέξ.). ΘΥΜΑΤΑ ΔΥΣΤΥΧΗΜΑΤΩΝ ΚΑΤΑ ΤΗ ΔΙΑΡΚΕΙΑ ΗΜΕΡΑΣ ΚΑΙ ΝΥΧΤΑΣ, ΚΑΤΑ ΚΑΤΗΓΟΡΙΑ ΚΑΙ ΗΛΙΚΙΑ, 2014  
 TABLE 6 (Cont'd). CASUALTIES IN ACCIDENTS DURING DARKNESS AND DAYLIGHT, BY CATEGORY AND AGE-GROUP, 2014

Κατηγορία και ηλικία θύματος	Σύνολο θυμάτων Total casualties	Κατά τη διάρκεια ημέρας During daylight				Κατά τη διάρκεια νύχτας During darkness				Κατηγορία και ηλικία θύματος Category and age-group of victim
		Νεκροί Dead	Τραυματίες Injured		Σύνολο Total	Νεκροί Dead	Τραυματίες Injured		Σύνολο Total	
			Σοβαρά Seriously	Ελαφρά Slightly			Σοβαρά Seriously	Ελαφρά Slightly		
Επιβάτες: 0-14	209	3	25	64	92	2	36	79	117	Passengers: 0-14
15-24	26	0	2	12	14	0	2	10	12	15-24
25-39	79	2	8	18	28	1	13	37	51	25-39
40-59	47	0	6	21	27	1	4	15	20	40-59
60+	29	0	5	6	11	0	8	10	18	60+
<b>Άτομα σε λεωφορεία:-</b>	28	1	4	7	12	0	9	7	16	<b>Persons in buses:-</b>
Οδηγοί:	<b>2</b>	<b>0</b>	<b>0</b>	<b>0</b>	<b>0</b>	<b>0</b>	<b>1</b>	<b>1</b>	<b>2</b>	<b>Drivers:</b>
0-14	1	0	0	0	0	0	0	0	1	0-14
15-24	0	0	0	0	0	0	0	0	0	15-24
25-39	0	0	0	0	0	0	0	0	0	25-39
40-59	1	0	0	0	0	0	0	0	1	40-59
60+	0	0	0	0	0	0	0	0	0	60+
Επιβάτες:	1	0	0	0	0	0	1	0	1	Passengers:
0-14	0	0	0	0	0	0	0	0	0	0-14
15-24	0	0	0	0	0	0	0	0	0	15-24
25-39	1	0	0	0	0	0	1	0	1	25-39
40-59	0	0	0	0	0	0	0	0	0	40-59
60+	0	0	0	0	0	0	0	0	0	60+
<b>Άτομα σε φορητά:-</b>	<b>92</b>	<b>2</b>	<b>11</b>	<b>34</b>	<b>47</b>	<b>3</b>	<b>14</b>	<b>28</b>	<b>45</b>	<b>Persons in lorries:-</b>
Οδηγοί:	54	1	8	19	28	2	7	17	26	<b>Drivers:</b>
0-14	0	0	0	0	0	0	0	0	0	0-14
15-24	8	0	2	2	4	0	1	3	4	15-24
25-39	21	0	1	9	10	1	2	8	11	25-39
40-59	13	1	2	4	7	1	1	4	6	40-59
60+	12	0	3	4	7	0	3	2	5	60+

(Συν.-Cont'd)

(Αριθμός)

ΠΙΝΑΚΑΣ 6 (Συνέζ.). ΘΥΜΑΤΑ ΑΥΣΤΥΧΗΜΑΤΩΝ ΚΑΤΑ ΤΗ ΔΙΑΡΚΕΙΑ ΗΜΕΡΑΣ ΚΑΙ ΝΥΧΤΑΣ, ΚΑΤΑ ΚΑΤΗΓΟΡΙΑ ΚΑΙ ΗΛΙΚΙΑ, 2014  
TABLE 6 (Cont'd). CASUALTIES IN ACCIDENTS DURING DARKNESS AND DAYLIGHT, BY CATEGORY AND AGE-GROUP, 2014

Κατηγορία και ηλικία θύματος	Σύνολο θυμάτων Total casualties	Κατά τη διάρκεια ημέρας During daylight				Κατά τη διάρκεια νύχτας During darkness				Κατηγορία και age-group of victim
		Νεκροί Dead	Τραυματίες Injured		Σύνολο Total	Νεκροί Dead	Τραυματίες Injured		Σύνολο Total	
			Σοβαρά Seri-ously	Ελαφρά Slightly			Σοβαρά Seri-ously	Ελαφρά Slightly		
Επιβάτες: 0-14 15-24 25-39 40-59 60+	38	1	3	15	19	1	7	11	19	Passengers: 0-14 15-24 25-39 40-59 60+
'Ατομα σε γεωργικούς ελκυστήρες:- Οδηγοί: 0-14 15-24 25-39 40-59 60+	1	0	1	0	1	0	0	0	0	Persons in tractors:- Drivers: 0-14 15-24 25-39 40-59 60+
Επιβάτες: 0-14 15-24 25-39 40-59 60+	0	0	0	0	0	0	0	0	0	Passengers: 0-14 15-24 25-39 40-59 60+
<b>ΣΥΝΟΛΟ</b>	<b>1.115</b>	<b>24</b>	<b>262</b>	<b>301</b>	<b>587</b>	<b>21</b>	<b>205</b>	<b>302</b>	<b>528</b>	<b>TOTAL</b>
<b>0-14</b>	<b>59</b>	<b>0</b>	<b>12</b>	<b>21</b>	<b>33</b>	<b>0</b>	<b>6</b>	<b>20</b>	<b>26</b>	<b>0-14</b>
<b>15-24</b>	<b>333</b>	<b>7</b>	<b>60</b>	<b>73</b>	<b>140</b>	<b>7</b>	<b>79</b>	<b>107</b>	<b>193</b>	<b>15-24</b>
<b>25-39</b>	<b>339</b>	<b>6</b>	<b>64</b>	<b>109</b>	<b>179</b>	<b>5</b>	<b>57</b>	<b>98</b>	<b>160</b>	<b>25-39</b>
<b>40-59</b>	<b>209</b>	<b>2</b>	<b>59</b>	<b>58</b>	<b>119</b>	<b>5</b>	<b>31</b>	<b>54</b>	<b>90</b>	<b>40-59</b>
<b>60+</b>	<b>175</b>	<b>9</b>	<b>67</b>	<b>40</b>	<b>116</b>	<b>4</b>	<b>32</b>	<b>23</b>	<b>59</b>	<b>60+</b>

(Αριθμός)

(Number)

**ΠΙΝΑΚΑΣ 7. ΟΔΙΚΑ ΔΥΣΤΥΧΗΜΑΤΑ ΚΑΤΑ ΜΗΝΑ ΚΑΙ ΩΡΑ, 2014**  
**TABLE 7. ROAD ACCIDENTS BY MONTH AND TIME OF DAY, 2014**

(Αριθμός)

(Number)

Ώρα Time	Σύνολο Total	Ιαν. Jan.	Φεβρ. Feb.	Μάρ. Mar.	Απρ. Apr.	Μάιος May.	Ιουν. June	Ιουλ. July	Αύγ. Aug.	Σεπτ. Sep.	Οκτ. Oct.	Νοέμ. Nov.	Δεκ. Dec.
00:00-00:59	41	6	1	1	0	5	2	5	4	6	3	2	6
01:00-05:59	158	10	11	12	19	13	15	16	12	6	13	13	18
06:00-06:59	27	3	1	4	2	1	4	2	3	2	0	4	1
07:00-07:59	40	5	4	0	4	2	1	2	5	7	5	5	0
08:00-08:59	40	3	0	2	4	1	3	4	4	4	4	8	3
09:00-09:59	37	4	3	4	4	3	3	2	2	2	3	2	5
10:00-10:59	54	4	2	6	6	7	3	4	2	7	3	4	6
11:00-11:59	63	7	6	4	8	10	2	3	5	6	1	2	9
12:00-12:59	56	3	3	9	6	5	3	4	7	4	4	3	5
13:00-13:59	51	6	3	4	5	4	2	3	4	6	2	6	6
14:00-14:59	51	5	3	2	7	4	5	2	1	3	6	7	6
15:00-15:59	48	2	3	5	5	3	3	6	3	3	2	7	6
16:00-16:59	61	7	8	5	4	2	4	4	5	6	3	10	3
17:00-17:59	73	5	3	4	5	2	8	6	5	3	11	12	9
18:00-18:59	69	4	10	10	5	2	4	9	6	2	7	8	2
19:00-19:59	63	3	3	8	3	7	4	4	10	7	3	6	5
20:00-20:59	75	6	3	7	10	6	10	5	10	5	3	4	6
21:00-21:59	53	1	7	5	6	5	4	2	4	8	1	6	4
22:00-22:59	46	2	2	4	4	5	4	7	4	5	6	1	2
23:00-23:59	47	1	2	7	7	6	4	6	5	2	1	1	5
<b>ΣΥΝΟΛΟ TOTAL</b>	<b>1.153</b>	<b>87</b>	<b>78</b>	<b>103</b>	<b>114</b>	<b>93</b>	<b>88</b>	<b>96</b>	<b>101</b>	<b>94</b>	<b>81</b>	<b>111</b>	<b>107</b>

**ΠΙΝΑΚΑΣ 8. ΘΑΝΑΤΟΦΟΡΑ ΟΔΙΚΑ ΔΥΣΤΥΧΗΜΑΤΑ ΚΑΤΑ ΜΗΝΑ ΚΑΙ ΩΡΑ, 2014**  
**TABLE 8. FATAL ROAD ACCIDENTS BY MONTH AND TIME OF DAY, 2014**

(Αριθμός)		(Number)											
Ώρα Time	Σύνολο Total	Ιαν. Jan.	Φεβρ. Feb.	Μάρ. Mar.	Απρ. Apr.	Μάιος May	Ιουν. June	Ιουλ. July	Αύγ. Aug.	Σεπτ. Sep.	Οκτ. Oct.	Νοέμ. Nov.	Δεκ. Dec.
00:00-00:59	1	0	0	0	0	1	0	0	0	0	0	0	0
01:00-05:59	9	0	1	1	1	0	1	2	0	1	1	0	1
06:00-06:59	1	0	0	1	0	0	0	0	0	0	0	0	0
07:00-07:59	2	0	0	0	0	0	0	0	1	0	1	0	0
08:00-08:59	2	0	0	0	0	0	0	1	1	0	0	0	0
09:00-09:59	1	0	0	0	0	0	0	0	0	0	1	0	0
10:00-10:59	3	0	0	0	0	0	1	1	0	1	0	0	0
11:00-11:59	4	1	1	0	0	1	1	0	0	0	0	0	0
12:00-12:59	2	0	0	0	0	0	0	0	0	0	0	1	1
13:00-13:59	0	0	0	0	0	0	0	0	0	0	0	0	0
14:00-14:59	2	0	0	0	1	0	0	0	0	0	0	1	0
15:00-15:59	3	0	1	0	0	1	0	1	0	0	0	0	0
16:00-16:59	0	0	0	0	0	0	0	0	0	0	0	0	0
17:00-17:59	2	0	0	0	0	0	0	1	0	0	0	0	1
18:00-18:59	1	1	0	0	0	0	0	0	0	0	0	0	0
19:00-19:59	2	0	0	1	0	0	0	0	1	0	0	0	0
20:00-20:59	2	0	0	0	0	0	0	0	0	0	0	1	1
21:00-21:59	3	0	0	1	0	0	0	0	0	0	0	2	0
22:00-22:59	3	0	0	0	0	0	1	2	0	0	0	0	0
23:00-23:59	1	0	0	0	0	0	0	1	0	0	0	0	0
<b>ΣΥΝΟΛΟ TOTAL</b>	<b>44</b>	<b>2</b>	<b>3</b>	<b>4</b>	<b>2</b>	<b>3</b>	<b>4</b>	<b>9</b>	<b>3</b>	<b>2</b>	<b>3</b>	<b>5</b>	<b>4</b>

ΠΙΝΑΚΑΣ 9. ΝΕΚΡΟΙ ΣΕ ΔΥΣΤΥΧΗΜΑΤΑ ΚΑΤΑ ΜΗΝΑ ΚΑΙ ΩΡΑ, 2014

TABLE 9. PERSONS KILLED IN ACCIDENTS BY MONTH AND TIME OF DAY, 2014

(Αριθμός)		(Number)											
Ώρα Time	Σύνολο Total	Ιαν. Jan.	Φεβ. Feb.	Μάρτ. March	Απρ. April	Μάιος May	Ιουν. June	Ιούλ. July	Αύγ. Aug.	Σεπτ. Sept.	Οκτ. Oct.	Νοέμ. Nov.	Δεκ. Dec.
00:00-00:59	1	0	0	0	0	1	0	0	0	0	0	0	0
01:00-05:59	9	0	1	1	1	0	1	2	0	1	1	0	1
06:00-06:59	1	0	0	1	0	0	0	0	0	0	0	0	0
07:00-07:59	2	0	0	0	0	0	0	0	1	0	1	0	0
08:00-08:59	2	0	0	0	0	0	0	1	1	0	0	0	0
09:00-09:59	1	0	0	0	0	0	0	0	0	0	1	0	0
10:00-10:59	3	0	0	0	0	0	1	1	0	1	0	0	0
11:00-11:59	4	1	1	0	0	1	1	0	0	0	0	0	0
12:00-12:59	2	0	0	0	0	0	0	0	0	0	0	1	1
13:00-13:59	0	0	0	0	0	0	0	0	0	0	0	0	0
14:00-14:59	2	0	0	0	1	0	0	0	0	0	0	1	0
15:00-15:59	3	0	1	0	0	1	0	1	0	0	0	0	0
16:00-16:59	0	0	0	0	0	0	0	0	0	0	0	0	0
17:00-17:59	3	0	0	0	0	0	0	2	0	0	0	0	1
18:00-18:59	1	1	0	0	0	0	0	0	0	0	0	0	0
19:00-19:59	2	0	0	1	0	0	0	0	1	0	0	0	0
20:00-20:59	2	0	0	0	0	0	0	0	0	0	0	1	1
21:00-21:59	3	0	0	1	0	0	0	0	0	0	0	2	0
22:00-22:59	3	0	0	0	0	0	1	2	0	0	0	0	0
23:00-23:59	1	0	0	0	0	0	0	1	0	0	0	0	0
<b>ΣΥΝΟΛΟ TOTAL</b>	<b>45</b>	<b>2</b>	<b>3</b>	<b>4</b>	<b>2</b>	<b>3</b>	<b>4</b>	<b>10</b>	<b>3</b>	<b>2</b>	<b>3</b>	<b>5</b>	<b>4</b>

ΠΙΝΑΚΑΣ 10. ΤΡΑΥΜΑΤΙΕΣ ΣΕ ΔΥΣΤΥΧΗΜΑΤΑ ΚΑΤΑ ΜΗΝΑ ΚΑΙ ΩΡΑ, 2014

TABLE 10. PERSONS INJURED IN ACCIDENTS BY MONTH AND TIME OF DAY, 2014

(Αριθμός)

(Number)

Ώρα Time	Σύνολο Total	Ιαν. Jan.	Φεβ. Feb.	Μάρτ. March	Απρ. April	Μάιος May	Ιουν. June	Ιούλ. July	Αύγ. Aug.	Σεπτ. Sept.	Οκτ. Oct.	Νοέμ. Nov.	Δεκ. Dec.
00:00-00:59	30	1	0	0	0	8	1	6	6	3	3	1	1
01:00-05:59	143	11	8	15	13	6	13	21	10	5	22	14	5
06:00-06:59	30	2	4	5	3	1	7	1	2	1	0	3	1
07:00-07:59	39	5	1	0	5	2	0	3	6	7	6	4	0
08:00-08:59	29	1	0	2	5	1	3	3	3	4	2	3	2
09:00-09:59	34	3	4	8	3	1	4	1	1	2	2	1	4
10:00-10:59	49	3	3	4	7	8	2	7	1	4	4	3	3
11:00-11:59	45	4	2	3	6	7	3	2	3	5	1	2	7
12:00-12:59	50	2	3	10	4	4	2	1	14	1	4	1	4
13:00-13:59	41	3	3	4	2	4	3	3	5	6	1	4	3
14:00-14:59	45	3	2	0	3	4	9	2	0	4	9	3	6
15:00-15:59	53	4	3	4	4	8	4	6	4	4	1	7	4
16:00-16:59	57	6	8	7	2	2	6	4	8	3	2	7	2
17:00-17:59	71	3	1	2	4	1	11	10	4	2	8	17	8
18:00-18:59	79	4	16	14	3	0	2	10	7	3	14	4	2
19:00-19:59	60	3	10	9	3	4	0	3	7	5	1	10	5
20:00-20:59	83	6	5	7	8	7	21	6	11	2	0	7	3
21:00-21:59	46	1	6	2	7	5	2	2	5	8	0	5	3
22:00-22:59	41	1	2	2	2	0	4	4	9	5	10	1	1
23:00-23:59	45	0	1	8	8	9	2	1	8	2	1	3	2
<b>ΣΥΝΟΛΟ TOTAL</b>	<b>1.070</b>	<b>66</b>	<b>82</b>	<b>106</b>	<b>92</b>	<b>82</b>	<b>99</b>	<b>96</b>	<b>114</b>	<b>76</b>	<b>91</b>	<b>100</b>	<b>66</b>

ΠΙΝΑΚΑΣ 11. ΟΔΙΚΑ ΑΥΣΤΥΧΗΜΑΤΑ ΚΑΙ ΑΡΙΘΜΟΣ ΝΕΚΡΩΝ ΚΑΤΑ ΜΗΝΑ ΚΑΙ ΗΜΕΡΑ ΤΗΣ ΕΒΔΟΜΑΔΑΣ, 2014  
TABLE 11. ROAD ACCIDENTS AND NUMBER OF PERSONS KILLED BY MONTH AND DAY OF THE WEEK, 2014

(Αριθμός)

(Number)

Μήνας	ΟΔΙΚΑ ΑΥΣΤΥΧΗΜΑΤΑ - ROAD ACCIDENTS										ΑΡΙΘΜΟΣ ΝΕΚΡΩΝ - NUMBER OF PERSONS KILLED						
	Σύνολο	Κορι- ακή	Δευ- τέρα	Τρίτη	Τετάρ- τη	Πέμπτη	Παρα- σκευή	Σάβ- βατο	Σύνολο	Κορι- ακή	Δευ- τέρα	Τρίτη	Τετάρ- τη	Πέμπτη	Παρα- σκευή	Σάβ- βατο	Μήνας
	Total	Sun- day	Mon- day	Tues- day	Wednes- day	Thurs- day	Friday	Satur- day	Total	Sun- day	Mon- day	Tues- day	Wednes- day	Thurs- day	Friday	Satur- day	Month
Ιανουάριος	87	12	10	11	9	15	16	14	2	1	0	0	0	0	1	0	January
Φεβρουάριος	78	11	8	14	13	10	15	7	3	0	0	0	0	2	1	0	February
Μάρτιος	103	19	22	10	14	8	10	20	4	0	0	0	0	1	0	3	March
Απρίλιος	114	15	13	19	13	20	15	19	2	1	0	0	0	1	0	0	April
Μάιος	93	12	15	11	17	15	15	8	3	0	1	0	1	0	0	1	May
Ιούνιος	88	16	11	9	15	11	17	9	4	0	0	1	0	1	1	1	June
Ιούλιος	96	11	10	13	20	12	15	15	10	0	0	2	2	2	3	1	July
Αύγουστος	101	24	14	10	6	13	19	15	3	0	1	0	0	0	2	0	August
Σεπτέμβριος	94	20	15	15	10	8	14	12	2	0	0	0	0	0	1	1	September
Οκτώβριος	81	8	11	5	12	17	15	13	3	0	0	0	0	2	1	0	October
Νοέμβριος	111	19	12	16	13	21	17	13	5	1	0	0	0	2	1	1	November
Δεκέμβριος	107	7	24	15	20	13	10	18	4	0	0	0	2	0	1	1	December
<b>ΣΥΝΟΛΟ</b>	<b>1.153</b>	<b>174</b>	<b>165</b>	<b>148</b>	<b>162</b>	<b>163</b>	<b>178</b>	<b>163</b>	<b>45</b>	<b>3</b>	<b>2</b>	<b>3</b>	<b>5</b>	<b>11</b>	<b>12</b>	<b>9</b>	<b>TOTAL</b>

**ΠΙΝΑΚΑΣ 12. ΟΔΙΚΑ ΔΥΣΤΥΧΗΜΑΤΑ ΜΕ/ΧΩΡΙΣ ΘΥΜΑΤΑ, ΚΑΤΑ ΩΡΑ ΔΥΣΤΥΧΗΜΑΤΟΣ, 2012-2014**  
**TABLE 12. ROAD ACCIDENTS WITH/WITHOUT CASUALTIES BY TIME OF ACCIDENT, 2012-2014**

(Αριθμός)

(Number)

Ώρα Time	Σύνολο Δυστυχημάτων Total accidents			Δυστυχήματα χωρίς θύματα Accidents not involving casualties			Δυστυχήματα με θύματα Accidents involving casualties		
	2012	2013	2014	2012	2013	2014	2012	2013	2014
00:00-00:59	49	37	41	26	15	19	23	22	22
01:00-05:59	200	134	158	92	64	72	108	70	86
06:00-06:59	39	31	27	13	8	7	26	23	20
07:00-07:59	52	45	40	16	19	11	36	26	29
08:00-08:59	45	53	40	15	18	13	30	35	27
09:00-09:59	60	35	37	28	14	10	32	21	27
10:00-10:59	72	66	54	30	17	15	42	49	39
11:00-11:59	72	66	63	23	28	17	49	38	46
12:00-12:59	84	68	56	33	26	18	51	42	38
13:00-13:59	81	70	51	28	27	19	53	43	32
14:00-14:59	67	65	51	23	29	19	44	36	32
15:00-15:59	66	63	48	21	29	15	45	34	33
16:00-16:59	72	57	61	35	25	18	37	32	43
17:00-17:59	85	80	73	33	31	22	52	49	51
18:00-18:59	82	91	69	27	30	20	55	61	49
19:00-19:59	85	64	63	26	29	22	59	35	41
20:00-20:59	92	60	75	35	21	22	57	39	53
21:00-21:59	70	62	53	25	19	16	45	43	37
22:00-22:59	63	72	46	24	26	19	39	46	27
23:00-23:59	56	54	47	20	24	21	36	30	26
<b>ΣΥΝΟΛΟ TOTAL</b>	<b>1.492</b>	<b>1.273</b>	<b>1.153</b>	<b>573</b>	<b>499</b>	<b>395</b>	<b>919</b>	<b>774</b>	<b>758</b>



ΠΙΝΑΚΑΣ 13. ΘΥΜΑΤΑ ΔΥΣΤΥΧΗΜΑΤΩΝ ΚΑΤΑ ΩΡΑ ΔΥΣΤΥΧΗΜΑΤΟΣ, 2012-2014

TABLE 13. CASUALTIES IN ACCIDENTS BY TIME OF ACCIDENT, 2012-2014

(Αριθμός)

(Number)

Ώρα Time	Σύνολο θυμάτων Total casualties			Νεκροί Dead			Τραυματίες - Injured					
							Σοβαρά - Seriously			Ελαφρά - Slightly		
	2012	2013	2014	2012	2013	2014	2012	2013	2014	2012	2013	2014
00:00-00:59	38	41	31	3	0	1	18	15	10	17	26	20
01:00-05:59	204	103	152	13	10	9	66	44	64	125	49	79
06:00-06:59	43	36	31	4	1	1	15	17	6	24	18	24
07:00-07:59	53	36	41	0	2	2	23	6	19	30	28	20
08:00-08:59	41	49	31	2	1	2	15	17	15	24	31	14
09:00-09:59	41	28	35	1	2	1	16	8	19	24	18	15
10:00-10:59	60	63	52	2	4	3	24	22	25	34	37	24
11:00-11:59	73	58	49	3	0	4	31	11	28	39	47	17
12:00-12:59	73	69	52	0	2	2	34	20	21	39	47	29
13:00-13:59	72	58	41	2	0	0	30	25	21	40	33	20
14:00-14:59	65	63	47	1	0	2	17	21	15	47	42	30
15:00-15:59	82	55	56	1	3	3	31	21	25	50	31	28
16:00-16:59	53	54	57	1	1	0	16	17	22	36	36	35
17:00-17:59	82	60	74	2	0	3	28	28	41	52	32	30
18:00-18:59	80	84	80	4	6	1	35	31	31	41	47	48
19:00-19:59	84	57	62	2	0	2	38	23	18	44	34	42
20:00-20:59	76	57	85	3	4	2	35	19	36	38	34	47
21:00-21:59	80	62	49	2	2	3	32	19	23	46	41	23
22:00-22:59	56	77	44	2	4	3	22	28	14	32	45	27
23:00-23:59	76	63	46	3	2	1	25	15	14	48	46	31
<b>ΣΥΝΟΛΟ TOTAL</b>	<b>1.432</b>	<b>1.173</b>	<b>1.115</b>	<b>51</b>	<b>44</b>	<b>45</b>	<b>551</b>	<b>407</b>	<b>467</b>	<b>830</b>	<b>722</b>	<b>603</b>

**ΠΙΝΑΚΑΣ 14. ΟΔΙΚΑ ΔΥΣΤΥΧΗΜΑΤΑ ΚΑΤΑ ΚΑΤΗΓΟΡΙΑ ΚΑΙ ΗΜΕΡΑ, 2012-2014**  
**TABLE 14. ROAD ACCIDENTS BY CATEGORY AND DAY OF WEEK, 2012-2014**

Ημέρα της εβδομάδας	(Αριθμός)									Day of the week
	Σύνολο Δυστυχημάτων Total accidents			Δυστυχηματα χωρίς θύματα Accidents not involving casualties			Δυστυχηματα με θύματα Accidents involving casualties			
	2012	2013	2014	2012	2013	2014	2012	2013	2014	
Κυριακή	230	194	174	89	73	63	141	121	111	Sunday
Δευτέρα	212	199	165	92	83	49	120	116	116	Monday
Τρίτη	184	142	148	71	53	50	113	89	98	Tuesday
Τετάρτη	209	170	162	79	66	52	130	104	110	Wednesday
Πέμπτη	216	165	163	84	62	60	132	103	103	Thursday
Παρασκευή	221	212	178	79	84	56	142	128	122	Friday
Σάββατο	220	191	163	79	78	65	141	113	98	Saturday
<b>ΣΥΝΟΛΟ</b>	<b>1.492</b>	<b>1.273</b>	<b>1.153</b>	<b>573</b>	<b>499</b>	<b>395</b>	<b>919</b>	<b>774</b>	<b>758</b>	<b>TOTAL</b>

**ΠΙΝΑΚΑΣ 15. ΘΥΜΑΤΑ ΔΥΣΤΥΧΗΜΑΤΩΝ ΚΑΤΑ ΚΑΤΗΓΟΡΙΑ ΚΑΙ ΗΜΕΡΑ, 2012-2014**  
**TABLE 15. CASUALTIES IN ACCIDENTS BY CATEGORY AND DAY OF WEEK, 2012-2014**

Ημέρα της εβδομάδας	(Αριθμός)												Day of the week
	Σύνολο θυμάτων Total casualties			Νεκροί Dead			Τραυματίες - Injured						
	2012	2013	2014	2012	2013	2014	Σοβαρά - Seriously			Ελαφρά - Slightly			
							2012	2013	2014	2012	2013	2014	
Κυριακή	253	206	174	11	7	3	84	65	62	158	134	109	Sunday
Δευτέρα	176	166	173	4	2	2	64	55	65	108	109	106	Monday
Τρίτη	164	140	126	5	6	3	62	44	60	97	90	63	Tuesday
Τετάρτη	181	150	144	8	4	5	80	55	78	93	91	61	Wednesday
Πέμπτη	202	153	157	9	9	11	91	52	66	102	92	80	Thursday
Παρασκευή	230	178	176	7	9	12	87	59	67	136	110	97	Friday
Σάββατο	226	180	165	7	7	9	83	77	69	136	96	87	Saturday
<b>ΣΥΝΟΛΟ</b>	<b>1.432</b>	<b>1.173</b>	<b>1.115</b>	<b>51</b>	<b>44</b>	<b>45</b>	<b>551</b>	<b>407</b>	<b>467</b>	<b>830</b>	<b>722</b>	<b>603</b>	<b>TOTAL</b>

**ΠΙΝΑΚΑΣ 16. ΘΑΝΑΤΗΦΟΡΑ ΟΔΙΚΑ ΔΥΣΤΥΧΗΜΑΤΑ ΚΑΙ ΑΡΙΘΜΟΣ ΝΕΚΡΩΝ ΚΑΤΑ ΗΜΕΡΑ ΤΗΣ ΕΒΔΟΜΑΔΑΣ, 2012-2014**

**TABLE 16. FATAL ROAD ACCIDENTS AND NUMBER OF PERSONS KILLED, BY DAY OF WEEK, 2012-2014**

Ημέρα της εβδομάδας	2012		2013		2014		Day of the week
	Θανατ. Fatal	Αρ. Νεκρών No. of dead	Θανατ. Fatal	Αρ. Νεκρών No. of dead	Θανατ. Fatal	Αρ. Νεκρών No. of dead	
Κυριακή	11	11	7	7	3	3	Sunday
Δευτέρα	4	4	2	2	2	2	Monday
Τρίτη	5	5	6	6	3	3	Tuesday
Τετάρτη	8	8	4	4	5	5	Wednesday
Πέμπτη	9	9	7	9	10	11	Thursday
Παρασκευή	7	7	9	9	12	12	Friday
Σάββατο	7	7	6	7	9	9	Saturday
<b>ΣΥΝΟΛΟ</b>	<b>51</b>	<b>51</b>	<b>41</b>	<b>44</b>	<b>44</b>	<b>45</b>	<b>TOTAL</b>

**ΠΙΝΑΚΑΣ 17. ΟΔΙΚΑ ΔΥΣΤΥΧΗΜΑΤΑ ΚΑΤΑ ΚΑΤΗΓΟΡΙΑ ΚΑΙ ΕΠΑΡΧΙΑ, 2012-2014**

**TABLE 17. ROAD ACCIDENTS BY CATEGORY AND DISTRICT, 2012-2014**

Κατηγορία Category	Λευκωσία Lefkosia	Αμμόχωστος Ammochostos	Λάρνακα Larnaka	Λεμεσός Lemesos	Πάφος Pafos	Σύνολο Total
<b>Σύνολο Δυστυχημάτων- Total Accidents</b>						
<b>2012</b>	<b>399</b>	<b>100</b>	<b>279</b>	<b>502</b>	<b>212</b>	<b>1.492</b>
<b>2013</b>	<b>370</b>	<b>93</b>	<b>213</b>	<b>394</b>	<b>203</b>	<b>1.273</b>
<b>2014</b>	<b>264</b>	<b>123</b>	<b>210</b>	<b>371</b>	<b>185</b>	<b>1.153</b>
(α) Χωρίς θύματα- Not involving casualties						
<b>2012</b>	167	29	100	183	94	<b>573</b>
<b>2013</b>	155	31	84	146	83	<b>499</b>
<b>2014</b>	89	36	70	130	70	<b>395</b>
(β) Με θύματα- Involving casualties						
<b>2012</b>	232	71	179	319	118	<b>919</b>
<b>2013</b>	215	62	129	248	120	<b>774</b>
<b>2014</b>	175	87	140	241	115	<b>758</b>

**ΠΙΝΑΚΑΣ 18. ΘΑΝΑΤΗΦΟΡΑ ΟΔΙΚΑ ΔΥΣΤΥΧΗΜΑΤΑ ΚΑΙ ΑΡΙΘΜΟΣ ΝΕΚΡΩΝ ΚΑΤΑ ΕΠΑΡΧΙΑ, 2014**  
**TABLE 18. FATAL ROAD ACCIDENTS AND NUMBER OF PERSONS KILLED BY DISTRICT, 2014**

(Αριθμός)	(Number)		
<b>ΕΠΑΡΧΙΑ</b>	<b>Θανατηφόρα Fatal</b>	<b>Νεκροί Dead</b>	<b>DISTRICT</b>
Λευκωσία	18	18	Lefkosia
Αμμόχωστος	6	7	Ammochostos
Λάρνακα	5	5	Larnaka
Λεμεσός	9	9	Lemesos
Πάφος	6	6	Pafos
<b>ΣΥΝΟΛΟ</b>	<b>44</b>	<b>45</b>	<b>TOTAL</b>

**ΠΙΝΑΚΑΣ 19. ΟΔΙΚΑ ΔΥΣΤΥΧΗΜΑΤΑ ΚΑΤΑ ΚΑΤΗΓΟΡΙΑ ΚΑΙ ΕΠΑΡΧΙΑ ΣΤΗ ΔΙΑΡΚΕΙΑ ΗΜΕΡΑΣ  
 ΚΑΙ ΝΥΧΤΑΣ, 2012-2014**  
**TABLE 19. ROAD ACCIDENTS BY CATEGORY AND DISTRICT DURING DAYLIGHT  
 AND DARKNESS, 2012-2014**

(Αριθμός)	(Number)					
<b>Κατηγορία Category</b>	<b>Λευκωσία Lefkosia</b>	<b>Αμμόχωστος Ammochostos</b>	<b>Λάρνακα Larnaka</b>	<b>Λεμεσός Lemesos</b>	<b>Πάφος Pafos</b>	<b>Σύνολο Total</b>
<b>Σύνολο Δυστυχημάτων- Total Accidents</b>						
<b>2012</b>	<b>399</b>	<b>100</b>	<b>279</b>	<b>502</b>	<b>212</b>	<b>1.492</b>
<b>2013</b>	<b>370</b>	<b>93</b>	<b>213</b>	<b>394</b>	<b>203</b>	<b>1.273</b>
<b>2014</b>	<b>264</b>	<b>123</b>	<b>210</b>	<b>371</b>	<b>185</b>	<b>1.153</b>
<b>Δυστυχήματα κατά την ημέρα-Accidents during daylight</b>						
(α) Χωρίς θύματα- Not involving casualties						
<b>2012</b>	104	18	36	96	55	<b>309</b>
<b>2013</b>	98	16	37	101	40	<b>292</b>
<b>2014</b>	57	15	33	68	26	<b>199</b>
(β) Με θύματα- Involving casualties						
<b>2012</b>	141	42	94	172	73	<b>522</b>
<b>2013</b>	136	30	66	142	72	<b>446</b>
<b>2014</b>	98	50	79	135	68	<b>430</b>
<b>Δυστυχήματα κατά τη νύχτα-Accidents during darkness</b>						
(α) Χωρίς θύματα- Not involving casualties						
<b>2012</b>	63	11	64	87	39	<b>264</b>
<b>2013</b>	57	15	47	45	43	<b>207</b>
<b>2014</b>	32	21	37	62	44	<b>196</b>
(β) Με θύματα- Involving casualties						
<b>2012</b>	91	29	85	147	45	<b>397</b>
<b>2013</b>	79	32	63	106	48	<b>328</b>
<b>2014</b>	77	37	61	106	47	<b>328</b>

ΠΙΝΑΚΑΣ 20. ΘΥΜΑΤΑ ΑΥΣΤΥΧΗΜΑΤΩΝ ΚΑΤΑ ΚΑΤΗΓΟΡΙΑ, ΦΥΛΟ ΚΑΙ ΗΛΙΚΙΑ, 2014  
TABLE 20. CASUALTIES IN ACCIDENTS BY CATEGORY, SEX AND AGE-GROUP, 2014

Ηλικία θύματος	ΑΝΔΡΕΣ - MALES				ΓΥΝΑΙΚΕΣ - FEMALES				ΣΥΝΟΛΟ - TOTAL				Age group
	Σύνολο Total	Νεκροί Dead	Τραυματίες - Injured		Σύνολο Total	Νεκρές Dead	Τραυματίες - Injured		Σύνολο Total	Νεκροί Dead	Τραυματίες - Injured		
			Σοβαρά Seriously	Ελαφρά Slightly			Σοβαρά Seriously	Ελαφρά Slightly			Σοβαρά Seriously	Ελαφρά Slightly	
Κάτω των 6 χρόνων	3	0	1	2	9	0	3	6	12	0	4	8	Under 6 years
6 - 9	15	0	5	10	5	0	3	2	20	0	8	12	6 - 9
10 - 14	16	0	4	12	11	0	2	9	27	0	6	21	10 - 14
15 - 17	33	2	15	16	18	0	6	12	51	2	21	28	15 - 17
18 - 20	102	5	47	50	40	0	9	31	142	5	56	81	18 - 20
21 - 24	108	4	47	57	32	3	15	14	140	7	62	71	21 - 24
25 - 34	188	7	74	107	68	0	21	47	256	7	95	154	25 - 34
35 - 44	100	4	38	58	50	3	15	32	150	7	53	90	35 - 44
45 - 54	69	3	27	39	31	0	13	18	100	3	40	57	45 - 54
55 - 64	51	2	25	24	32	1	18	13	83	3	43	37	55 - 64
65 - 74	28	1	14	13	40	2	19	19	68	3	33	32	65 - 74
75 και άνω	47	4	36	7	19	4	10	5	66	8	46	12	over 75 years
ΣΥΝΟΛΟ	760	32	333	395	355	13	134	208	1.115	45	467	603	TOTAL

(Αριθμός)

(Number)

**ΠΙΝΑΚΑΣ 21. ΘΥΜΑΤΑ ΔΥΣΤΥΧΗΜΑΤΩΝ ΚΑΤΑ ΚΑΤΗΓΟΡΙΑ ΚΑΙ ΕΠΑΡΧΙΑ, 2012-2014**  
**TABLE 21. CASUALTIES IN ACCIDENTS BY CATEGORY AND DISTRICT, 2012-2014**

(Αριθμός)	(Number)					
Κατηγορία Category	Λευκωσία Lefkosia	Αμμόχωστος Ammochostos	Λάρνακα Larnaka	Λεμεσός Lemesos	Πάφος Pafos	Σύνολο Total
<b>Σύνολο θυμάτων</b> <b>Total casualties</b>						
<b>2012</b>	348	105	294	493	192	<b>1.432</b>
<b>2013</b>	349	79	195	380	170	<b>1.173</b>
<b>2014</b>	253	119	204	346	193	<b>1.115</b>
<b>Νεκροί - Dead</b>						
<b>2012</b>	12	3	9	21	6	<b>51</b>
<b>2013</b>	16	1	13	9	5	<b>44</b>
<b>2014</b>	18	7	5	9	6	<b>45</b>
<b>Τραυματίες-Injured</b>						
<b>Σοβαρά-Seriously</b>						
<b>2012</b>	126	45	129	206	45	<b>551</b>
<b>2013</b>	113	37	71	139	47	<b>407</b>
<b>2014</b>	119	58	97	155	38	<b>467</b>
<b>Ελαφρά-Slightly</b>						
<b>2012</b>	210	57	156	266	141	<b>830</b>
<b>2013</b>	220	41	111	232	118	<b>722</b>
<b>2014</b>	116	54	102	182	149	<b>603</b>

**ΠΙΝΑΚΑΣ 22. ΘΥΜΑΤΑ ΔΥΣΤΥΧΗΜΑΤΩΝ ΚΑΤΑ ΚΑΤΗΓΟΡΙΑ ΚΑΙ ΕΠΑΡΧΙΑ ΣΤΗ ΔΙΑΡΚΕΙΑ**  
**ΗΜΕΡΑΣ ΚΑΙ ΝΥΧΤΑΣ, 2014**  
**TABLE 22. CASUALTIES IN ACCIDENTS BY CATEGORY AND DISTRICT DURING**  
**DAYLIGHT AND DARKNESS, 2014**

(Αριθμός)	(Number)					
Κατηγορία Category	Λευκωσία Lefkosia	Αμμόχωστος Ammochostos	Λάρνακα Larnaka	Λεμεσός Lemesos	Πάφος Pafos	Σύνολο Total
<b>Σύνολο θυμάτων</b> <b>Total casualties</b>	<b>253</b>	<b>119</b>	<b>204</b>	<b>346</b>	<b>193</b>	<b>1.115</b>
<b>Νεκροί - Dead</b>	<b>18</b>	<b>7</b>	<b>5</b>	<b>9</b>	<b>6</b>	<b>45</b>
<b>Τραυματίες-Injured</b>	<b>235</b>	<b>112</b>	<b>199</b>	<b>337</b>	<b>187</b>	<b>1.070</b>
<b>Σοβαρά-Seriously</b>	119	58	97	155	38	<b>467</b>
<b>Ελαφρά-Slightly</b>	116	54	102	182	149	<b>603</b>
<b>Κατά την ημέρα</b> <b>During daylight</b>	134	68	94	183	108	<b>587</b>
<b>Νεκροί - Dead</b>	8	6	3	5	2	<b>24</b>
<b>Τραυματίες-Injured</b>						
<b>Σοβαρά-Seriously</b>	66	36	50	88	22	<b>262</b>
<b>Ελαφρά-Slightly</b>	60	26	41	90	84	<b>301</b>
<b>Κατά την νύχτα</b> <b>During darkness</b>	119	51	110	163	85	<b>528</b>
<b>Νεκροί - Dead</b>	10	1	2	4	4	<b>21</b>
<b>Τραυματίες-Injured</b>						
<b>Σοβαρά-Seriously</b>	53	22	47	67	16	<b>205</b>
<b>Ελαφρά-Slightly</b>	56	28	61	92	65	<b>302</b>

ΠΙΝΑΚΑΣ 23. ΣΥΓΚΕΝΤΡΩΣΗ ΑΛΚΟΟΛ ΣΤΟ ΑΙΜΑ ΝΕΚΡΩΝ ΟΔΗΓΩΝ, 1999-2014

TABLE 23. QUANTITY OF ALCOHOL IN BLOOD OF DRIVERS KILLED IN ACCIDENTS, 1999-2014

Έτος Year	Αρ. οδηγών No. of drivers	Ανάλυση αίματος Blood test		Συγκέντρωση αλκοόλ στο αίμα (mg/dL) Quantity of alcohol in blood (mg/dL)			
		Έγινε Done	Δεν έγινε Not done	Τίποτε None	Έως 90 Up to 90	90 και άνω 90 and over	
						Αριθμός Cases	%
1999	70	23	47	12	4	7	30,43
2000	61	41	20	25	10	6	14,63
2001	56	30	26	18	5	7	23,33
2002	55	35	20	24	4	7	20,00
2003	53	40	13	27	5	8	20,00
2004	78	57	21	33	7	17	29,82
2005	59	50	9	25	6	19	38,00
01/01-10/03/2006	8	8	0	7	1	0	0,00
					Έως 50 Up to 50	50 και άνω 50 and over	
11/03-31/12/2006	44	33	11	14	7	12	36,36
2007	59	50	9	37	2	11	22,00
2008	55	38	17	26	0	12	31,58
2009	44	33	11	18	5	10	30,30
2010	34	30	4	13	0	17	56,67
2011	50	45	5	28	1	16	35,56
2012	37	30	7	15	2	13	43,33
2013	29	26	3	18	3	5	19,23
2014	27	22	5	12	2	8	36,36
<b>ΣΥΝΟΛΟ</b>	<b>819</b>	<b>591</b>	<b>228</b>	<b>352</b>	<b>64</b>	<b>175</b>	<b>29,61</b>

Σημ.: Σύμφωνα με τον περί Οδικής Ασφάλειας Νόμο, από τον Μάρτιο του 2006 το επιτρεπόμενο όριο αλκοόλης στο αίμα κατά την οδήγηση μειώθηκε από 90 σε 50 mg/dL.

Note: According to the Road Safety Law, the limit of alcohol in blood while driving was reduced from 90 to 50 mg/dL from March 2006.

**ΠΙΝΑΚΑΣ 24. ΟΑΙΚΑ ΑΥΣΤΥΧΗΜΑΤΑ ΚΑΙ ΘΥΜΑΤΑ ΚΑΤΑ ΣΥΝΘΗΚΕΣ ΦΩΤΙΣΜΟΥ, 2014**  
**TABLE 24. ROAD ACCIDENTS AND CASUALTIES BY LIGHT CONDITIONS, 2014**

Συνθήκες φωτισμού (Αριθμός)	ΑΥΣΤΥΧΗΜΑΤΑ ACCIDENTS					ΘΥΜΑΤΑ CASUALTIES			Light Conditions (Number)
	Θανατηφόρα Fatal	Σοβαρά τραύματα Serious injuries	Ελαφρά τραύματα Slight injuries	Υλικές ζημιές Damages only	Σύνολο Total	Νεκροί Dead	Σοβαρά τραύματα Serious injuries	Ελαφρά τραύματα Slight injuries	
Μέρα	20	228	166	188	602	21	253	284	Daylight
Αυγή	3	6	7	11	27	3	9	17	Dawn
Σούρουπο	1	4	1	1	7	1	7	2	Dusk
Νύχτα, σε δρόμους με φως	13	129	129	174	445	13	157	270	Darkness, streets lightened
Νύχτα, σε δρόμους χωρίς φως	7	27	16	20	70	7	40	30	Darkness, streets unlightened
Άγνωστες	0	1	0	1	2	0	1	0	Unknown
<b>ΣΥΝΟΛΟ</b>	<b>44</b>	<b>395</b>	<b>319</b>	<b>395</b>	<b>1.153</b>	<b>45</b>	<b>467</b>	<b>603</b>	<b>TOTAL</b>

**ΠΙΝΑΚΑΣ 25. ΟΑΙΚΑ ΑΥΣΤΥΧΗΜΑΤΑ ΚΑΙ ΘΥΜΑΤΑ ΚΑΤΑ ΤΥΠΟ ΟΔΟΣΤΡΩΜΑΤΟΣ, 2014**  
**TABLE 25. ROAD ACCIDENTS AND CASUALTIES BY TYPE OF ROAD, 2014**

Τύπος οδοστρώματος (Αριθμός)	ΑΥΣΤΥΧΗΜΑΤΑ					ΘΥΜΑΤΑ			Type of roads (Number)
	Θανατηφόρα Fatal	Σοβαρά τραύματα Serious injuries	Ελαφρά τραύματα Slight injuries	Υλικές ζημιές Damages only	Σύνολο Total	Νεκροί Dead	Σοβαρά τραύματα Serious injuries	Ελαφρά τραύματα Slight injuries	
Ασφάλτοστρωμένοι	43	388	315	384	1.130	44	460	599	Bituminous
Πέτρινοι	0	2	0	2	4	0	2	0	Stony
Χοιμάτινοι	0	2	1	3	6	0	2	1	Gravel
Άλλοι δρόμοι	1	3	3	6	13	1	3	3	Other roads
<b>ΣΥΝΟΛΟ</b>	<b>44</b>	<b>395</b>	<b>319</b>	<b>395</b>	<b>1.153</b>	<b>45</b>	<b>467</b>	<b>603</b>	<b>TOTAL</b>



ΠΙΝΑΚΑΣ 26. ΟΔΙΚΑ ΑΥΣΤΥΧΗΜΑΤΑ ΚΑΙ ΘΥΜΑΤΑ ΚΑΤΑ ΚΑΙΡΙΚΕΣ ΣΥΝΘΗΚΕΣ, 2014  
TABLE 26. ROAD ACCIDENTS AND CASUALTIES BY WEATHER CONDITIONS, 2014

Καιρικές συνθήκες (Αριθμός)	ΑΥΣΤΥΧΗΜΑΤΑ ACCIDENTS						ΘΥΜΑΤΑ CASUALTIES			Weather conditions	
	Θανατηφόρα Fatal		Σοβαρά τραύματα Serious injuries	Ελαφρά τραύματα Slight injuries	Υλικές ζημιές Damages only	Σύνολο Total	Νεκροί Dead	Σοβαρά τραύματα Serious injuries	Ελαφρά τραύματα Slight injuries		Σύνολο Total
Αίθριος	42	382	305	379	1.108	43	452	577	1.072	Clear	
Βροχή/ Χολιάζι	2	12	11	14	39	2	14	19	35	Rain/Hail	
Ομίχλη	0	1	0	0	1	0	1	0	1	Fog	
Χιόνι	0	0	0	0	0	0	0	0	0	Snow	
Άλλο	0	0	3	2	5	0	0	7	7	Other	
<b>Σ Υ Ν Ο Λ Ο</b>	<b>44</b>	<b>395</b>	<b>319</b>	<b>395</b>	<b>1.153</b>	<b>45</b>	<b>467</b>	<b>603</b>	<b>1.115</b>	<b>T O T A L</b>	

ΠΙΝΑΚΑΣ 27. ΟΔΙΚΑ ΑΥΣΤΥΧΗΜΑΤΑ ΚΑΙ ΘΥΜΑΤΑ ΚΑΤΑ ΠΕΡΙΓΡΑΦΗ ΔΡΟΜΟΥ, 2014  
TABLE 27. ROAD ACCIDENTS AND CASUALTIES BY ROAD DESCRIPTION, 2014

Περιγραφή δρόμου (Αριθμός)	ΑΥΣΤΥΧΗΜΑΤΑ ACCIDENTS						ΘΥΜΑΤΑ CASUALTIES			Road description
	Θανατηφόρα Fatal	Σοβαρά τραύματα Serious injuries	Ελαφρά τραύματα Slight injuries	Υλική ζημία Damages only	Σύνολο Total	Νεκροί Dead	Σοβαρά τραύματα Serious injuries	Ελαφρά τραύματα Slight injuries	Σύνολο Total	
Ευθύς & επίπεδος	28	318	260	320	926	28	373	496	897	Straight & flat
Ευθύς & ανηφ./κατηφ.	3	18	24	16	61	3	20	40	63	Straight & grades
Ευθύς & κορυφή λόφου	0	0	0	0	0	0	0	0	0	Straight & hillcrest
Στροφή & επίπεδος	12	41	25	46	124	13	53	49	115	Curved & flat
Στροφή & ανηφ./κατηφ.	1	18	9	13	41	1	21	17	39	Curved & grades
Στροφή & κορυφή λόφου	0	0	1	0	1	0	0	1	1	Curved & hillcrest
<b>Σ Υ Ν Ο Λ Ο</b>	<b>44</b>	<b>395</b>	<b>319</b>	<b>395</b>	<b>1.153</b>	<b>45</b>	<b>467</b>	<b>603</b>	<b>1.115</b>	<b>T O T A L</b>

ΠΙΝΑΚΑΣ 28. ΘΥΜΑΤΑ ΚΑΤΑ ΤΥΠΟ ΕΚΤΙΝΑΞΗΣ ΑΠΟ ΟΧΗΜΑ, 2014  
TABLE 28. CASUALTIES BY TYPE OF EJECTION FROM VEHICLE, 2014

Τύπος εκτίναξης	ΘΥΜΑΤΑ - CASUALTIES				Type of ejection
	Νεκροί Dead	Σοβαρά τραύματα Serious injuries	Ελαφρά τραύματα Slight injuries	Σύνολο Total	
Δεν εκτινάχτηκε	22	240	474	736	Not ejected
Εκτινάχτηκε μερικώς	6	93	60	159	Partly ejected
Εκτινάχτηκε	17	121	59	197	Ejected
Άγνωστο	0	13	10	23	Unknown
<b>ΣΥΝΟΛΟ</b>	<b>45</b>	<b>467</b>	<b>603</b>	<b>1.115</b>	<b>TOTAL</b>

ΠΙΝΑΚΑΣ 29. ΘΥΜΑΤΑ ΔΥΣΤΥΧΗΜΑΤΩΝ ΚΑΤΑ ΚΑΤΗΓΟΡΙΑ ΔΡΟΜΟΥ, 2014  
TABLE 29. CASUALTIES IN ACCIDENTS BY ROAD CATEGORY, 2014

ΚΑΤΗΓΟΡΙΑ ΔΡΟΜΟΥ	ΘΥΜΑΤΑ - CASUALTIES				ROAD CATEGORY
	Νεκροί Dead	Σοβαρά τραύματα Serious injuries	Ελαφρά τραύματα Slight injuries	Σύνολο Total	
<b><u>Υπεραστικοί</u></b>	<b><u>3</u></b>	<b><u>35</u></b>	<b><u>32</u></b>	<b><u>70</u></b>	<b><u>Highways</u></b>
Λευκωσία-Λεμεσός	2	17	12	31	Lefkosia-Lemesos
Λευκωσία-Λάρνακα	1	3	6	10	Lefkosia-Larnaka
Λάρνακα (αερ.) -					Larnaka (Airport) -
Ριζοελιά-Αγία Νάπα	0	6	1	7	Rizoelia-Ayia Napa
Λάρνακα-Κοφίνου	0	1	2	3	Larnaka-Kofinou
Λεμεσός-Πάφος	0	8	11	19	Lemesos-Pafos
Λευκωσία-Κοκκινότριμιθιά	0	0	0	0	Lefkosia-Kokkinotrimithia
<b><u>Δευτερεύοντες δρόμοι</u></b>	<b><u>42</u></b>	<b><u>432</u></b>	<b><u>571</u></b>	<b><u>1.045</u></b>	<b><u>Secondary roads</u></b>
Λευκωσία-Λεμεσός	0	6	1	7	Lefkosia-Lemesos
Λευκωσία-Λάρνακα	0	0	1	1	Lefkosia-Larnaka
Λάρνακα-Δεκέλεια	0	4	5	9	Larnaka-Dhekelia
Λάρνακα-Κίτι	0	0	0	0	Larnaka-Kiti
Λάρνακα-Κοφίνου	0	2	1	3	Larnaka-Kofinou
Πάφος-Λεμεσός	0	2	5	7	Pafos-Lemesos
Πάφος-Πόλις Χρυσοχούς	0	3	10	13	Pafos-Polis Chrysochous
Λεμεσός-Πλάτρες	0	5	2	7	Lemesos-Platres
Κοκκινότριμιθιά-Τρόδος	2	6	15	23	Kokkinotrimithia-Troodos
Λοιποί δρόμοι	40	404	531	975	Other Roads
<b>ΣΥΝΟΛΟ</b>	<b>45</b>	<b>467</b>	<b>603</b>	<b>1.115</b>	<b>TOTAL</b>

ΠΙΝΑΚΑΣ 30. ΘΥΜΑΤΑ ΑΥΤΥΧΗΜΑΤΩΝ ΚΑΤΑ ΜΕΣΟ ΜΕΤΑΦΟΡΑΣ, 2012-2014  
TABLE 30. CASUALTIES IN ACCIDENTS BY MEANS OF TRANSPORT, 2012-2014

Μέσο μεταφοράς (Αριθμός)	2012				2013				2014				Means of transport (Number)
	Σύνολο		Τραυματίες		Σύνολο		Τραυματίες		Σύνολο		Τραυματίες		
	Dead	Injured	Dead	Injured	Dead	Injured	Dead	Injured	Dead	Injured	Dead	Injured	
Πεζοί	179	169	10	169	147	139	8	139	125	115	10	115	Pedestrians
Ποδήλατα	26	25	1	25	19	17	2	17	25	24	1	24	Bicycles
Μοτοσικλέτες και μοτοποδήλατα	310	293	17	293	259	244	15	244	302	288	14	288	Motorcycles and mopeds
Επιβατηγά αυτοκίνητα	782	764	18	764	669	653	16	653	568	553	15	553	Passenger cars
Λεωφορεία	10	10	0	10	6	6	0	6	2	2	0	2	Buses
Φορητά οχήματα	124	119	5	119	72	69	3	69	92	87	5	87	Goods conveyance vehicles
Γεωργικοί ελκυστήρες	1	1	0	1	1	1	0	1	1	1	0	1	Tractors
Αναβάτες ζώων	0	0	0	0	0	0	0	0	0	0	0	0	Horse riders
<b>ΣΥΝΟΛΟ</b>	<b>1.432</b>	<b>1.381</b>	<b>51</b>	<b>1.381</b>	<b>1.173</b>	<b>1.129</b>	<b>44</b>	<b>1.129</b>	<b>1.115</b>	<b>1.070</b>	<b>45</b>	<b>1.070</b>	<b>TOTAL</b>

ΠΙΝΑΚΑΣ 31. ΝΕΚΡΟΙ ΟΔΗΓΟΙ ΚΑΙ ΕΠΙΒΑΤΕΣ ΚΑΤΑ ΜΕΣΟ ΜΕΤΑΦΟΡΑΣ ΚΑΙ ΗΛΙΚΙΑ, 2014  
TABLE 31. DEAD DRIVERS AND PASSENGERS BY MEANS OF TRANSPORT AND AGE-GROUP, 2014

ΗΛΙΚΙΑ (Αριθμός)	ΜΕΣΟ ΜΕΤΑΦΟΡΑΣ - MEANS OF TRANSPORT										AGE GROUP (Number)		
	Μοτοποδήλατα		Μοτοσικλέτες		Επιβατηγά αυτοκίνητα		Λεωφορεία		Φορητά			Γενικό σύνολο	
	Οδηγοί Drivers	Επιβάτ. Passeng.	Οδηγοί Drivers	Επιβάτ. Passeng.	Οδηγοί Drivers	Επιβάτ. Passeng.	Οδηγοί Drivers	Επιβάτ. Passeng.	Οδηγοί Drivers	Επιβάτ. Passeng.			Grand total
0-14	0	0	0	0	0	0	0	0	0	0	0	0	0-14
15 - 24	2	0	3	0	4	3	0	0	0	0	0	12	15 - 24
25 - 39	0	0	4	0	3	1	0	0	0	1	1	10	25 - 39
40 - 59	0	0	1	0	1	0	0	0	0	2	1	5	40 - 59
60+	2	0	2	0	2	1	0	0	0	0	0	7	60+
<b>ΣΥΝΟΛΟ</b>	<b>4</b>	<b>0</b>	<b>10</b>	<b>0</b>	<b>10</b>	<b>5</b>	<b>0</b>	<b>0</b>	<b>0</b>	<b>3</b>	<b>2</b>	<b>34</b>	<b>TOTAL</b>

ΠΙΝΑΚΑΣ 32. ΘΥΜΑΤΑ ΑΥΣΤΥΧΗΜΑΤΩΝ ΚΑΤΑ ΦΥΛΟ ΚΑΙ ΗΛΙΚΙΑ, 2012-2014  
TABLE 32. CASUALTIES IN ACCIDENTS BY SEX AND AGE GROUP, 2012-2014

ΦΥΛΟ/ΗΛΙΚΙΑ (Αριθμός)	2012						2013			2014			SEX/AGE GROUP (Number)
	Σύνολο Total	Νεκροί Dead	Τραυμα- τίες Injured	Σύνολο Total	Νεκροί Dead	Τραυμα- τίες Injured	Σύνολο Total	Νεκροί Dead	Τραυμα- τίες Injured	Σύνολο Total	Νεκροί Dead	Τραυμα- τίες Injured	
Σ Υ Ν Ο Λ Ο	79 405 426 333 189	0 12 17 13 9	79 393 409 320 180	51 312 366 263 181	1 18 6 7 12	50 294 360 256 169	59 333 339 209 175	0 14 11 7 13	59 319 328 202 162	1.115	45	1.070	T O T A L  Total
Α Ρ Ρ Ε Ν	49 268 310 214 105	0 9 13 10 5	49 259 297 204 100	30 216 238 167 111	1 17 5 6 6	29 199 233 161 105	34 243 249 135 99	0 11 10 4 7	34 232 239 131 92	760	32	728	M A L E  Total
Θ Η Λ Υ	30 137 116 119 84	0 3 4 3 4	30 134 112 116 80	21 96 128 96 70	0 1 1 1 6	21 95 127 95 64	25 90 90 74 76	0 3 1 3 6	25 87 89 71 70	355	13	342	F E M A L E  Total
Σύνολο	486	14	472	411	9	402	355	13	342	355	13	342	Total

**ΠΙΝΑΚΑΣ 33. ΘΥΜΑΤΑ ΔΥΣΤΥΧΗΜΑΤΩΝ ΚΑΤΑ ΜΕΣΟ ΜΕΤΑΦΟΡΑΣ ΚΑΙ ΗΛΙΚΙΑ, 2012-2014**  
**TABLE 33. CASUALTIES IN ACCIDENTS BY MEANS OF TRANSPORT AND AGE GROUP, 2012-2014**

(Αριθμός)

(Number)

Ηλικία	Μέσο μεταφοράς	Σύνολο θυμάτων Total casualties			Age group	Means of transport
		2012	2013	2014		
<b>ΣΥΝΟΛΟ</b>	Πεζοί	179	147	125	<b>TOTAL</b>	Pedestrians
	Ποδήλατα	26	19	25		Bicycles
	Μοτοσικλέτες και μοτοποδήλατα	310	259	302		Motorcycles and mopeds
	Επιβατηγά αυτοκίνητα	782	669	568		Passenger cars
	Λεωφορεία	10	6	2		Motor coaches, buses and trolley buses
	Φορτηγά οχήματα	124	72	92		Goods conveyance vehicles
	Γεωργικοί ελκυστήρες	1	1	1		Tractors
	Αναβάτες ζώων	0	0	0		Horse riders
<b>ΣΥΝΟΛΟ</b>		<b>1.432</b>	<b>1.173</b>	<b>1.115</b>	<b>TOTAL</b>	
<b>ΜΕΧΡΙ 14 ΕΤΩΝ</b>	Πεζοί	23	20	20	<b>UP TO 14 YEARS OLD</b>	Pedestrians
	Ποδήλατα	8	4	3		Bicycles
	Μοτοσικλέτες και μοτοποδήλατα	7	1	7		Motorcycles and mopeds
	Επιβατηγά αυτοκίνητα	40	25	26		Passenger cars
	Λεωφορεία	0	0	0		Motor coaches, buses and trolley buses
	Φορτηγά οχήματα	1	1	3		Goods conveyance vehicles
	Γεωργικοί ελκυστήρες	0	0	0		Tractors
	Αναβάτες ζώων	0	0	0		Horse riders
<b>ΣΥΝΟΛΟ</b>		<b>79</b>	<b>51</b>	<b>59</b>	<b>TOTAL</b>	
<b>15-24 ΕΤΩΝ</b>	Πεζοί	24	19	21	<b>15-24 YEARS OLD</b>	Pedestrians
	Ποδήλατα	3	5	3		Bicycles
	Μοτοσικλέτες και μοτοποδήλατα	102	104	107		Motorcycles and mopeds
	Επιβατηγά αυτοκίνητα	257	172	178		Passenger cars
	Λεωφορεία	0	1	0		Motor coaches, buses and trolley buses
	Φορτηγά οχήματα	19	11	24		Goods conveyance vehicles
	Γεωργικοί ελκυστήρες	0	0	0		Tractors
	Αναβάτες ζώων	0	0	0		Horse riders
<b>ΣΥΝΟΛΟ</b>		<b>405</b>	<b>312</b>	<b>333</b>	<b>TOTAL</b>	

(Συν.-Cont'd)

ΠΙΝΑΚΑΣ 33 (Συνεχ.). ΘΥΜΑΤΑ ΔΥΣΤΥΧΗΜΑΤΩΝ ΚΑΤΑ ΜΕΣΟ ΜΕΤΑΦΟΡΑΣ ΚΑΙ ΗΛΙΚΙΑ, 2012-2014  
 TABLE 33 (Cont'd). CASUALTIES IN ACCIDENTS BY MEANS OF TRANSPORT AND AGE GROUP, 2012-2014  
 (Αριθμός) (Number)

Ηλικία	Μέσο μεταφοράς	Σύνολο θυμάτων Total casualties			Age group	Means of transport
		2012	2013	2014		
25-39 ΕΤΩΝ	Πεζοί	32	24	11	25-39 YEARS OLD	Pedestrians
	Ποδήλατα	6	5	6		Bicycles
	Μοτοσικλέτες και μοτοποδήλατα	127	92	115		Motorcycles and mopeds
	Επιβατηγά αυτοκίνητα	228	223	178		Passenger cars
	Λεωφορεία	3	2	1		Motor coaches, buses and trolley buses
	Φορτηγά οχήματα	30	20	27		Goods conveyance vehicles
	Γεωργικοί ελκυστήρες	0	0	1		Tractors
	Αναβάτες ζώων	0	0	0		Horse riders
	<b>ΣΥΝΟΛΟ</b>	<b>426</b>	<b>366</b>	<b>339</b>		<b>TOTAL</b>
40-59 ΕΤΩΝ	Πεζοί	46	35	23	40-59 YEARS OLD	Pedestrians
	Ποδήλατα	7	4	8		Bicycles
	Μοτοσικλέτες και μοτοποδήλατα	55	43	47		Motorcycles and mopeds
	Επιβατηγά αυτοκίνητα	167	158	112		Passenger cars
	Λεωφορεία	4	1	1		Motor coaches, buses and trolley buses
	Φορτηγά οχήματα	54	22	18		Goods conveyance vehicles
	Γεωργικοί ελκυστήρες	0	0	0		Tractors
	Αναβάτες ζώων	0	0	0		Horse riders
	<b>ΣΥΝΟΛΟ</b>	<b>333</b>	<b>263</b>	<b>209</b>		<b>TOTAL</b>
60 ΕΤΩΝ ΚΑΙ ΑΝΩ	Πεζοί	54	49	50	60 YEARS AND OVER	Pedestrians
	Ποδήλατα	2	1	5		Bicycles
	Μοτοσικλέτες και μοτοποδήλατα	19	19	26		Motorcycles and mopeds
	Επιβατηγά αυτοκίνητα	90	91	74		Passenger cars
	Λεωφορεία	3	2	0		Motor coaches, buses and trolley buses
	Φορτηγά οχήματα	20	18	20		Goods conveyance vehicles
	Γεωργικοί ελκυστήρες	1	1	0		Tractors
	Αναβάτες ζώων	0	0	0		Horse riders
	<b>ΣΥΝΟΛΟ</b>	<b>189</b>	<b>181</b>	<b>175</b>		<b>TOTAL</b>

**ΜΕΡΟΣ Δ: ΘΑΛΑΣΣΙΕΣ ΜΕΤΑΦΟΡΕΣ, ΑΕΡΟΠΟΡΙΚΕΣ ΜΕΤΑΦΟΡΕΣ  
ΚΑΙ ΤΑΧΥΔΡΟΜΙΚΕΣ ΥΠΗΡΕΣΙΕΣ**

**PART D: SEA TRANSPORT, AIR TRANSPORT AND POSTAL SERVICES**





## ΕΙΣΑΓΩΓΗ

### **ΚΥΡΙΟΤΕΡΕΣ ΕΞΕΛΙΞΕΙΣ ΤΟ 2014**

#### **1. Θαλάσσιες μεταφορές**

Κατά τη διάρκεια του 2014, 2.886 πλοία με συνολική καθαρή χωρητικότητα 17.639.049 τόρους προσέγγισαν τα διάφορα λιμάνια της Κύπρου.

#### **(α) Τύπος και εθνικότητα πλοίων που κατέπλευσαν σε Κυπριακά Λιμάνια**

Ο αριθμός των πλοίων κατά εθνικότητα που προσέγγισαν τα Κυπριακά λιμάνια το 2014 ήταν: από Ευρωπαϊκές χώρες 1.294 ή 44,8% του συνόλου, από Ασιατικές χώρες 86 ή 3,0% του συνόλου, από Αμερικανικές χώρες 1.082 ή 37,5% του συνόλου, από Αφρικανικές χώρες 230 ή 8,0% του συνόλου και τέλος από Ωκεανία 194 ή 6,7% του συνόλου. Τα κυπριακά πλοία ταξινομούνται στην Ευρώπη και όχι στην Ασία.

Τα Ευρωπαϊκά πλοία κατά τύπο ήταν ως ακολούθως: 136 πλοία μεταφοράς εμπορευματοκιβωτίων, 212 οχηματαγωγά, 463 δεξαμενόπλοια, 137 επιβατηγά και 346 άλλα φορτηγά. Τα πλοία αυτά ήταν κυρίως Κυπριακά, Μαλτέζικα, Ελληνικά και Ιταλικά.

Τα Ασιατικά πλοία κατανέμονται ως εξής: 62 φορτηγά πλοία (εξαιρουμένων των δεξαμενοπλοίων και των πλοίων μεταφοράς εμπορευματοκιβωτίων), 15 ήταν πλοία μεταφοράς εμπορευματοκιβωτίων και 9 δεξαμενόπλοια.

Από τα Αμερικανικά πλοία που κατέπλευσαν στην Κύπρο το 2014, 479 ήταν φορτηγά πλοία (εξαιρουμένων των δεξαμενοπλοίων και των πλοίων μεταφοράς εμπορευματοκιβωτίων), 398 πλοία μεταφοράς εμπορευματοκιβωτίων, 67 επιβατηγά, 120 δεξαμενόπλοια και 18 οχηματαγωγά.

Τέλος από τα πλοία Αφρικανικών χωρών που προσέγγισαν την Κύπρο, 109 ήταν πλοία μεταφοράς εμπορευματοκιβωτίων, 1 οχηματαγωγό, 31 δεξαμενόπλοια και 89 άλλα φορτηγά.

## INTRODUCTION

### **MAIN DEVELOPMENTS IN 2014**

#### **1. Sea transport**

During 2014, 2.886 vessels called at the various ports of Cyprus with a total net registered tonnage of 17.639.049.

#### **(a) Type and nationality of vessels calling at Cyprus ports**

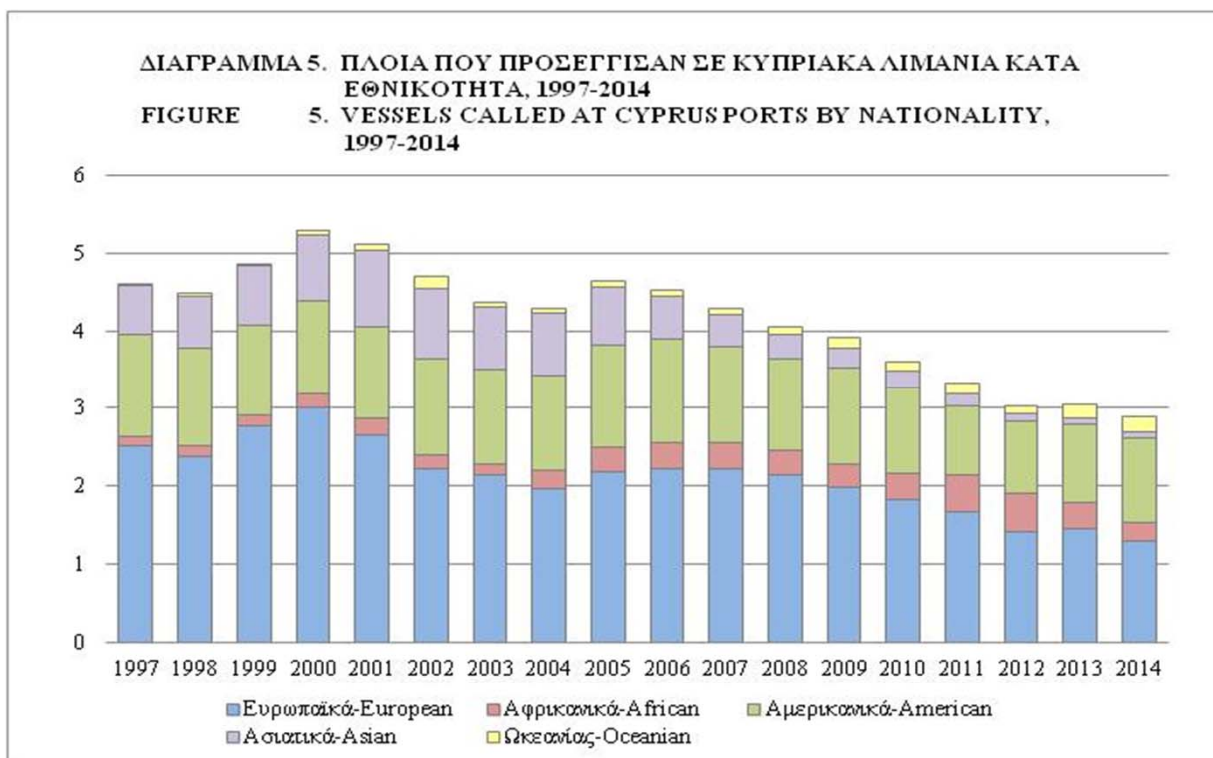
The number of vessels per nationality calling at the various Cypriot harbours during 2014 was: from European countries 1.294 or 44,8% of the total, from Asian countries 86 or 3,0% of the total, from American countries 1.082 or 37,5% of the total, from African countries 230 or 8,0% of the total and finally from Oceania 194 or 6,7% of the total. Cypriot vessels are classified in Europe and not in Asia.

The European ships by type were: 136 container vessels, 212 vehicle carriers, 463 tankers, 137 passenger vessels and 346 other cargo vessels. These ships were mainly Cypriot, Maltese, Greek and Italian.

Ships from Asian countries were: 62 cargo vessels (excl. tankers and containers), 15 containers and 9 tankers.

From the American ships calling at Cyprus ports in 2014, 479 were cargo vessels (excl. tankers and containers), 398 containers, 67 passenger vessels, 120 tankers and 18 vehicle carriers.

Finally, of the ships from African countries arriving to Cyprus ports, 109 were container vessels, 1 vehicle carrier, 31 tankers and 89 other cargo vessels.



**(β) Κίνηση πλοίων κατά λιμάνι**

Από τα 2.886 πλοία που προσέγγισαν τα Κυπριακά λιμάνια το 2014, τα 1.819 ή ποσοστό 63,0% κατέπλευσαν στο λιμάνι της Λεμεσού, 664 πλοία ή 23,0% στο λιμάνι της Λάρνακας και 403 σε άλλα λιμάνια.

Στο λιμάνι της Λεμεσού διακινήθηκε το 41,6% των εμπορευμάτων που εισήχθησαν και το 40,2% των εμπορευμάτων που εξήχθησαν και στο λιμάνι της Λάρνακας το 28,3% του εισαγόμενου φορτίου και το 9,7% των εξαγωγών.

**(γ) Πλοία στο Κυπριακό Μηολόγιο**

Ο συνολικός αριθμός πλοίων που ήταν εγγεγραμμένα στο Κυπριακό Μηολόγιο το 2014 έφτασε τα 1.765 σε σύγκριση με 1.809 το 2013, 2.728 το 2000, 2.075 το 1990 και 1.233 το 1980. Από τα 1.765 εγγεγραμμένα σκάφη τα 101 ήταν φορτηγά γενικού φορτίου, 349 σκάφη αναψυχής, 287 φορτηγά μαζικού (χύμα) φορτίου, 53 πετρελαιοφόρα, 29 αλιευτικά, 201 πλοία μεταφοράς εμπορευματοκιβωτίων, 107 επιβατηγά και 638 άλλων τύπων (ρυμουλκά, ψυγεία, οχηματαγωγά κλπ).

**(b) Shipping activity by port**

Of the total 2.886 ships calling during 2014, 1.819 or 63,0% arrived at Lemesos port, 664 ships or 23,0% called at Larnaka port and 403 at other ports.

The port of Lemesos handled 41,6% of goods unloaded and 40,2% of goods loaded and the port of Larnaka 28,3% of freight unloaded and 9,7% of goods exported.

**(c) Ships on the Cyprus Register**

The total number of ships on the Cyprus Register at the end of 2014 was 1.765 compared to 1.809 in 2013, 2.728 in 2000, 2.075 in 1990 and 1.233 in 1980. Of the 1.765 vessels on the register, 101 were general cargo ships, 349 pleasure crafts, 287 bulk carriers, 53 oil tankers, 29 fishing vessels, 201 container ships, 107 passenger ships and 638 other types (tugboats, refrigerated cargo, vehicle carriers etc).

## 2. Αεροπορικές μεταφορές

Οι προσγειώσεις αεροπλάνων σε Κυπριακά αεροδρόμια αυξήθηκαν κατά 5,7% το 2014 και έφτασαν τις 28.447 σε σύγκριση με 26.923 το 2013. Οι αφίξεις επιβατών αεροπορικά έφτασαν τις 3.748.920 και οι αναχωρήσεις τις 3.751.780. Κατά την ίδια περίοδο το φορτίο που εκφορτώθηκε μέσω αεροδρομίων ήταν 14.867 τόνοι και το φορτίο που φορτώθηκε ήταν 13.109 τόνοι.

## 3. Ταχυδρομικές υπηρεσίες

Κατά τη διάρκεια του 2014 παρελήφθησαν από τις Ταχυδρομικές Υπηρεσίες 48,9 εκ. επιστολές και ταχυδρομικές κάρτες σε σύγκριση με 47,6 εκ. το 2013. Οι επιστολές και οι ταχυδρομικές κάρτες που στάλθηκαν στο εξωτερικό ήταν 1,9 εκ. το 2014 σε σύγκριση με 2,8 εκ. το 2013.

## ΠΗΓΕΣ ΠΛΗΡΟΦΟΡΙΩΝ

Οι κυριότερες πηγές πληροφοριών για την ετοιμασία των στοιχείων στο μέρος αυτό της έκθεσης, είναι:

**Η Αρχή Λιμένων Κύπρου**, η οποία παρέχει μηνιαία στοιχεία στη Στατιστική Υπηρεσία για περαιτέρω επεξεργασία. Αυτά αναφέρονται στον αριθμό των πλοίων που προσεγγίζουν Κυπριακά λιμάνια κατά εθνικότητα, τύπο, χωρητικότητα, χώρα προέλευσης και προορισμού. Η Αρχή Λιμένων καταγράφει επίσης το φορτίο σύμφωνα με το μανιφέστο του πλοίου, κατά την ημερομηνία άφιξής του.

**Το Τμήμα Εμπορικής Ναυτιλίας** του Υπουργείου Μεταφορών, Επικοινωνιών και Έργων, που παρέχει πληροφορίες για τα πλοία που είναι εγγεγραμμένα στο Κυπριακό Νηολόγιο.

**Το Τμήμα Τελωνείων** του Υπουργείου Οικονομικών, το οποίο παρέχει στοιχεία για το βάρος των εμπορευμάτων που φορτώθηκαν και εκφορτώθηκαν κατά λιμάνι, κατά την ημερομηνία εκκαθάρισής τους.

**Το Τμήμα Πολιτικής Αεροπορίας** του Υπουργείου Μεταφορών, Επικοινωνιών και Έργων, το οποίο παρέχει μηνιαίες πληροφορίες για τη διακίνηση αεροσκαφών, επιβατών και φορτίου κατά αεροδρόμιο.

## 2. Air transport

Civil aircraft landings in Cypriot airports during 2014 increased by 5,7% and totalled 28.447 compared to 26.923 in 2013. Passenger arrivals by air numbered 3.748.920 and departures 3.751.780. During the same period air freight unloaded totalled 14.867 tonnes and freight loaded 13.109 tonnes.

## 3. Postal services

During 2014 a total of 48,9 mn letters and postcards were received by the Post Offices as against 47,6 mn in 2013. Letters and postcards sent abroad numbered 1,9 mn in 2014 as against 2,8 mn in the previous year.

## SOURCES OF DATA

The main sources of information for the compilation of data for this part of the report are:

**The Cyprus Ports Authority**, which provides monthly data to the Statistical Service for further processing. This data refers to the number of vessels arriving by nationality, type and net registered tonnage, country of origin and destination. The Cyprus Ports Authority also registers the cargo according to the ship's manifest, on the date of its arrival.

**The Merchant Shipping Department** of the Ministry of Transport, Communications and Works, which provides information on the ships on the Cyprus Register.

**The Department of Customs and Excise** of the Ministry of Finance, which supplies the data on the tonnage of goods loaded and unloaded by port, by clearing date.

**The Civil Aviation Department** of the Ministry of Transport, Communications and Works, which provides monthly data on aircraft, passenger and freight movements by airport.

**Το Γραφείο του Επιτρόπου Ρυθμίσεως Ηλεκτρονικών Επικοινωνιών και Ταχυδρομείων**, το οποίο παρέχει στοιχεία αναφορικά με τον αριθμό των επιστολών, ταχυδρομικών καρτών και δεμάτων που διακινούν όλες οι επιχειρήσεις του δημόσιου και ιδιωτικού τομέα καθώς και στοιχεία για τα έσοδα και έξοδα του Τμήματος Ταχυδρομικών Υπηρεσιών.

**The Office of the Commissioner of Electronic Communications and Postal Regulation**, which provides data on the volume of letters, postcards, parcels and other articles handled by all postal service providers of the public and private sector, as well as data for the revenue and expenditure of the Department of Postal Services.

**ΠΙΝΑΚΑΣ 1. ΑΦΕΙΞΙΣ ΠΛΟΙΩΝ ΣΕ ΚΥΠΡΙΑΚΑ ΛΙΜΑΝΙΑ ΚΑΙ ΚΟΡΟΙ ΚΑΘΑΡΗΣ ΧΩΡΗΤΙΚΟΤΗΤΑΣ, 1994-2014**  
**TABLE 1. VESSELS CALLED AT CYPRUS PORTS AND THEIR NET REGISTERED TONNAGE, 1994-2014**

Λιμάνι	Λάρνακα Larnaka		Λεμεσός Lemesos		Πάφος Pafos		Λατσι-Λίμνη Latchi-Limni		Βασιλικό-Ζύγι Vasiliko-Zygi		Δεκέλεια Dhekelia		Ακροτήρι Akrotiri		Μονή Moni		ΣΥΝΟΛΟ TOTAL			
	Αρ. No.	Κ.Κ.Χ N.R.T.	Αρ. No.	Κ.Κ.Χ N.R.T.	Αρ. No.	Κ.Κ.Χ N.R.T.	Αρ. No.	Κ.Κ.Χ N.R.T.	Αρ. No.	Κ.Κ.Χ N.R.T.	Αρ. No.	Κ.Κ.Χ N.R.T.	Αρ. No.	Κ.Κ.Χ N.R.T.	Αρ. No.	Κ.Κ.Χ N.R.T.	Αρ. No.	Κ.Κ.Χ N.R.T.	Αρ. No.	Κ.Κ.Χ N.R.T.
1994	1.152	3.011.123	3.558	11.517.254	0	0	0	0	229	340.164	20	257.043	7	69.960	17	154.257	4.983	15.349.801	4.983	15.349.801
1995	924	3.500.775	3.592	11.473.141	0	0	0	0	191	347.747	21	236.930	2	23.894	13	117.565	4.743	15.700.052	4.743	15.700.052
1996	1.223	3.781.526	3.668	14.431.954	0	0	0	0	159	377.540	20	230.466	4	39.553	14	171.500	5.088	19.032.539	5.088	19.032.539
1997	1.060	3.279.717	3.301	12.258.767	0	0	0	0	184	391.592	30	328.118	4	47.788	14	171.846	4.593	16.477.828	4.593	16.477.828
1998	740	2.318.559	3.544	12.790.842	0	0	0	0	153	373.035	25	305.308	2	23.894	15	166.578	4.479	15.978.216	4.479	15.978.216
1999	778	2.291.310	3.879	14.693.423	0	0	0	0	150	343.273	29	367.940	4	34.080	18	270.689	4.858	18.000.715	4.858	18.000.715
2000	888	2.982.286	4.175	16.527.000	0	0	0	0	183	479.000	24	314.881	3	26.031	16	241.777	5.289	20.570.975	5.289	20.570.975
2001	783	2.831.731	4.235	16.420.344	0	0	0	0	183	466.053	27	372.099	7	53.683	11	165.809	5.246	20.309.719	5.246	20.309.719
2002	766	2.955.534	3.698	15.939.864	0	0	0	0	193	585.047	23	274.011	9	89.204	9	125.732	4.698	19.969.392	4.698	19.969.392
2003	684	2.409.956	3.381	15.632.826	0	0	0	0	253	540.559	26	272.689	20	189.210	11	123.928	4.375	19.169.168	4.375	19.169.168
2004	712	2.086.668	3.357	15.444.813	0	0	0	0	188	445.890	25	241.213	5	46.091	10	94.785	4.297	18.359.460	4.297	18.359.460
2005	820	2.171.135	3.612	17.872.817	0	0	0	0	173	473.015	25	258.818	4	36.588	15	147.753	4.649	20.960.126	4.649	20.960.126
2006	926	2.138.821	3.334	18.815.131	0	0	0	0	238	641.225	21	209.211	4	36.588	11	110.706	4.534	21.951.682	4.534	21.951.682
2007	786	1.661.604	3.217	19.709.398	0	0	0	0	239	530.055	20	216.267	5	46.091	12	133.067	4.279	22.296.482	4.279	22.296.482
2008	775	1.716.415	2.971	19.634.858	0	0	0	0	266	572.734	20	212.433	4	49.130	16	173.572	4.052	22.359.142	4.052	22.359.142
2009	735	1.714.987	2.929	20.271.117	0	0	0	0	213	518.064	22	239.935	4	24.806	12	128.499	3.915	22.897.408	3.915	22.897.408
2010	730	2.124.747	2.647	19.643.082	0	0	0	0	197	544.358	19	202.765	5	40.649	9	97.085	3.607	22.652.686	3.607	22.652.686
2011	666	1.812.543	2.445	18.949.994	0	0	0	0	164	436.392	23	231.591	8	74.289	13	128.927	3.319	21.633.736	3.319	21.633.736
2012	631	1.426.905	2.168	17.203.550	0	0	0	0	192	426.647	26	287.686	6	57.285	11	128.613	3.034	19.530.686	3.034	19.530.686
2013	639	1.508.652	2.084	17.737.261	0	0	0	0	284	832.447	14	151.676	6	54.382	14	382.975	3.041	20.667.393	3.041	20.667.393
2014	664	1.544.700	1.819	14.635.026	0	0	0	0	378	1.113.561	12	133.148	8	62.992	5	149.622	2.886	17.639.049	2.886	17.639.049

Κ.Κ.Χ.: Κόροι Καθαρής Χωρητικότητας

Πηγή: Αρχή Λιμένων Κύπρου

Σημ.: Από το 2002 δεν συμπεριλαμβάνονται τα πολεμικά πλοία, τα αλιευτικά, οι θαλαμηγοί και διάφορα άλλα σκάφη που δεν καλύπτονται από την ευρωπαϊκή οδηγία.

N.R.T.: Net Registered Tonnage

Source: Cyprus Port Authority

Note: From the year 2002 calls do not include fishing boats, military ships, yachts and other vessels not covered by the E.U. Directive.

**ΠΙΝΑΚΑΣ 2. ΒΑΡΟΣ ΕΜΠΟΡΕΥΜΑΤΩΝ ΠΟΥ ΦΟΡΤΩΘΗΚΑΝ ΚΑΙ ΕΚΦΟΡΤΩΘΗΚΑΝ ΚΑΤΑ ΛΙΜΑΝΙ ΚΑΙ ΑΕΡΟΔΡΟΜΙΟ, 2004-2014**  
**TABLE 2. GROSS TONNAGE OF GOODS LOADED AND UNLOADED BY PORT AND AIRPORT, 2004-2014**

		(tonnes)											Ports and Airports		
Λιμάνια και Αεροδρόμια		2004	2005	2006	2007	2008	2009	2010	2011	2012	2013	2014	Ports (Total)		
		Loaded	Unloaded	Loaded	Unloaded	Loaded	Unloaded	Loaded	Unloaded	Loaded	Unloaded	Loaded	Unloaded	Loaded	Unloaded
<b>Λιμάνια (Σύνολο)</b>		1.402.422	1.901.891	2.060.335	1.491.886	1.600.324	1.454.067	1.374.664	1.693.319	1.720.223	2.559.978	3.148.727			
Φορτώσεις		5.756.544	6.134.977	6.460.638	7.546.116	8.110.650	6.405.202	6.473.896	5.842.342	5.371.858	5.050.521	5.262.190			
Εκφορτώσεις		177.469	185.335	189.695	233.668	308.763	246.199	259.952	267.675	249.284	267.823	305.028			
<b>Λάρνακα</b>		1.678.188	1.883.093	1.852.355	1.823.823	1.901.280	1.760.868	1.762.285	1.624.243	1.548.958	1.382.049	1.489.801			
Φορτώσεις		891.974	1.442.767	1.524.822	1.021.664	1.103.327	1.008.351	1.045.565	1.222.492	1.129.024	1.243.378	1.264.217			
Εκφορτώσεις		2.883.398	2.796.778	2.957.621	3.585.788	4.401.268	3.011.311	2.940.011	2.781.350	2.410.576	2.411.379	2.190.117			
<b>Πάφος</b>		0	0	0	0	0	0	0	0	0	0	0			
Φορτώσεις		0	0	0	0	0	0	0	0	0	0	0			
Εκφορτώσεις		0	0	0	0	0	0	0	0	0	0	0			
<b>Βασιλικό-Ζύγι</b>		332.979	273.789	345.818	236.554	188.234	199.517	69.147	203.152	341.915	1.048.777	1.579.482			
Φορτώσεις		754.839	910.917	1.152.041	1.593.601	1.283.736	1.085.533	1.204.250	788.993	672.743	813.892	1.160.870			
Εκφορτώσεις		0	0	0	0	0	0	0	0	0	0	0			
<b>Δεκέλεια</b>		440.119	544.189	498.621	542.904	524.366	547.490	511.473	626.408	737.201	433.233	335.894			
Φορτώσεις		0	0	0	0	0	0	0	0	0	0	0			
Εκφορτώσεις		0	0	0	0	0	0	0	0	0	0	0			
<b>Μονή/Ακροτήρι</b>		0	0	0	0	0	0	0	0	0	0	0			
Φορτώσεις		0	0	0	0	0	0	0	0	0	0	0			
Εκφορτώσεις		0	0	0	0	0	0	55.877	21.348	2.380	9.968	85.508			
<b>Αεροδρόμια(Σύνολο)</b>		17.446	18.981	19.519	17.348	18.574	17.576	16.773	14.657	14.252	13.766	13.220			
Φορτώσεις		19.842	20.346	25.390	23.745	24.366	21.062	19.004	23.846	15.169	13.852	15.063			
Εκφορτώσεις		16.499	17.728	18.011	16.075	17.610	17.307	16.441	14.442	14.002	13.609	12.994			
<b>Λάρνακα</b>		19.625	20.145	25.022	23.444	23.956	20.767	18.843	23.578	14.867	13.640	14.841			
Φορτώσεις		947	1.253	1.508	1.273	964	269	332	215	250	157	226			
Εκφορτώσεις		217	201	368	301	410	295	161	268	302	212	222			
<b>ΠΑΦΟΣ</b>		1.419.868	1.920.872	2.079.854	1.509.234	1.618.898	1.471.643	1.391.437	1.707.976	1.734.475	2.573.744	3.161.947			
Φορτώσεις		5.776.386	6.155.323	6.486.028	7.569.861	8.135.016	6.426.264	6.492.900	5.866.188	5.387.027	5.064.373	5.277.253			
Εκφορτώσεις															

Πηγή : Τμήμα Τελωνείων

**ΠΙΝΑΚΑΣ 3. ΑΦΙΞΕΙΣ ΚΑΙ ΑΝΑΧΩΡΗΣΕΙΣ ΤΑΞΙΔΙΩΤΩΝ ΚΑΤΑ ΜΕΣΟ ΤΑΞΙΔΙΟΥ, 1980-2014**  
**TABLE 3. ARRIVALS AND DEPARTURES OF TRAVELERS BY MODE OF TRAVEL, 1980-2014**

Έτος Year	ΑΦΙΞΕΙΣ - ARRIVALS			ΑΝΑΧΩΡΗΣΕΙΣ - DEPARTURES		
	Σύνολο Total	Ατμο- πλοϊκός By Sea	Αερο- πορικός By Air	Σύνολο Total	Ατμο- πλοϊκός By Sea	Αερο- πορικός By Air
1980	528.288	97.349	430.939	526.586	97.723	428.863
1981	629.835	122.492	507.343	624.302	123.813	500.489
1982	736.588	142.296	594.292	734.007	141.842	592.165
1983	848.151	200.733	647.418	848.956	191.785	657.171
1984	976.756	208.090	768.666	973.046	208.879	764.167
1985	1.075.386	205.244	870.142	1.080.214	213.703	866.511
1986	1.160.501	219.781	940.720	1.171.553	228.211	943.342
1987	1.346.413	263.011	1.083.402	1.346.144	264.598	1.081.546
1988	1.526.553	242.087	1.284.466	1.534.912	239.528	1.295.384
1989	1.771.610	335.873	1.435.737	1.740.067	295.227	1.444.840
1990	1.933.583	326.186	1.607.397	1.906.165	301.813	1.604.352
1991	1.746.048	291.551	1.454.497	1.716.905	288.977	1.427.928
1992	2.437.339	407.352	2.029.987	2.435.623	409.081	2.026.542
1993	2.319.329	376.286	1.943.043	2.305.641	355.138	1.950.503
1994	2.588.139	416.090	2.172.049	2.583.707	419.286	2.164.421
1995	2.685.321	395.615	2.289.706	2.681.438	391.364	2.290.074
1996	2.512.270	343.651	2.168.619	2.509.473	341.446	2.168.027
1997	2.646.363	357.634	2.288.729	2.647.289	358.766	2.288.523
1998	2.871.042	367.683	2.503.359	2.870.465	369.175	2.501.290
1999	3.142.293	411.736	2.730.557	3.145.956	411.839	2.734.117
2000	3.534.880	518.048	3.016.832	3.528.983	516.572	3.012.411
2001	3.554.314	350.499	3.203.815	3.558.873	347.463	3.211.410
2002	3.263.822	234.883	3.028.939	3.243.742	235.397	3.008.345
2003	3.182.929	241.200	2.941.729	3.174.752	239.891	2.934.861
2004	3.381.159	249.502	3.131.657	3.385.060	248.627	3.136.433
2005	3.620.235	281.129	3.339.106	3.621.908	281.658	3.340.250
2006	3.656.480	361.664	3.294.816	3.663.909	309.277	3.354.632
2007	3.795.326	339.908	3.455.418	3.777.448	339.352	3.438.096
2008	3.873.999	301.951	3.572.048	3.859.527	303.415	3.556.112
2009	3.571.532	280.450	3.291.082	3.564.996	280.462	3.284.534
2010	3.745.261	330.259	3.415.002	3.731.684	329.195	3.402.489
2011	3.881.241	262.205	3.619.036	3.876.548	262.156	3.614.392
2012	3.872.292	208.179	3.664.113	3.883.996	208.326	3.675.670
2013	3.773.192	257.007	3.516.185	3.808.267	255.733	3.552.534
2014	3.827.853	173.281	3.654.572	3.829.171	175.092	3.654.079

Πηγή : Στατιστική Υπηρεσία: "Στατιστικές Τουρισμού και Μετανάστευσης".  
 Source: Statistical Service: Report "Tourism, Migration and Travel Statistics".

**ΠΙΝΑΚΑΣ 4. ΠΛΟΙΑ ΣΤΟ ΚΥΠΡΙΑΚΟ ΝΗΟΛΟΓΙΟ ΚΑΤΑ ΤΗΝ 31<sup>η</sup> ΔΕΚΕΜΒΡΙΟΥ, 2014**  
**TABLE 4. SHIPS ON THE CYPRUS REGISTER AS AT 31<sup>st</sup> DECEMBER, 2014**

Περιγραφή σκαφών	ΜΟΝΙΜΑ PERMANENT		ΠΡΟΣΩΡΙΝΑ PROVISIONAL		ΠΑΡΑΛΛΗΛΑ PARALLEL		ΣΥΝΟΛΟ TOTAL		Description of vessels
	Αριθμός πλοίων No. of Ships	K.O.X. G.R.T.	Αριθμός πλοίων No. of Ships	K.O.X. G.R.T.	Αριθμός πλοίων No. of Ships	K.O.X. G.R.T.	Αριθμός πλοίων No. of Ships	K.O.X. G.R.T.	
Φορτηγίδα	60	126.217	1	2.520	0	0	61	128.737	Barge
Πλοίο Χύμα Φορτίου	277	10.900.255	5	136.329	5	185.846	287	11.222.430	Bulk Carrier
Φορτηγό	20	199.537	2	21.930	4	13.935	26	235.402	Cargo ship
Δεξαμενόπλοιο Χημικών Προϊόντων	52	842.056	2	58.050	5	98.728	59	998.834	Chemical Tanker
Ακτοπλοϊκό Επιβατηγό	98	5.665	0	0	0	0	98	5.665	Coastal Passenger vessel
Πλοίο Μεταφοράς Εμπορευματοκιβωτίων	117	2.840.370	3	107.319	81	1.191.230	201	4.138.919	Container ship
Βυθοκόρος	45	243.525	0	0	0	0	45	243.525	Dredger
Αλιευτικό	29	6.488	0	0	0	0	29	6.488	Fishing vessel
Πλωτός γερανός	2	575	0	0	0	0	2	575	Floating crane
Πλωτή μονάδα παραγωγής και αποθήκευσης	1	12.577	0	0	0	0	1	12.577	Floating Production, Storage, offloading unit
Υγραεριοφόρο	7	400.141	0	0	1	8.009	8	408.150	Gas carrier
Φορτηγό γενικού φορτίου	73	484.521	4	13.639	24	70.266	101	568.426	General cargo
Ταχύπλοο επιβατηγό οχηματογωγό	5	26.544	1	5.307	1	4.995	7	36.846	High speed Ro-Ro passenger craft
Πορθμείο ανοικτού τύπου	2	678	0	0	0	0	2	678	Landing craft
Κινητή Υπεράκτια πλατφόρμα εξόρυξης	3	46.086	0	0	0	0	3	46.086	Mobile Offshore Drilling Unit
Πλοίο πολλαπλής χρήσης	43	434.070	0	0	14	63.463	57	497.533	Multi Purpose Ship
Πετρελαιοφόρο	46	2.123.494	6	130.093	1	23.235	53	2.276.822	Oil Tanker
Επιβατηγό	7	72.073	2	95.066	0	0	9	167.139	Passenger ship
Περιοδικό πλοίο	17	1.191	0	0	0	0	17	1.191	Patrol vessel
Σκάφος αναψυχής	336	8.403	13	282	0	0	349	8.685	Pleasure craft
Σκάφος ελέγχου ρύπανσης	2	80	0	0	0	0	2	80	Pollution control vessel
Σχεδία	9	7.494	0	0	0	0	9	7.494	Pontoon

(Συν. - Cont'd)



ΠΙΝΑΚΑΣ 4 (Συν.). ΠΛΟΙΑ ΣΤΟ ΚΥΠΡΙΑΚΟ ΝΗΟΛΟΓΙΟ ΚΑΤΑ ΤΗΝ 31<sup>η</sup> ΔΕΚΕΜΒΡΙΟΥ, 2014  
 TABLE 4 (Cont'd). SHIPS ON THE CYPRUS REGISTER AS AT 31<sup>ST</sup> DECEMBER, 2014

Περιγραφή σκαφών	ΜΟΝΙΜΑ PERMANENT		ΠΡΟΣΩΡΙΝΑ PROVISIONAL		ΠΑΡΑΛΛΗΛΑ PARALLEL		ΣΥΝΟΛΟ TOTAL		Description of vessels
	Αριθμός πλοίων No. of Ships	K.O.X. G.R.T.	Αριθμός πλοίων No. of Ships	K.O.X. G.R.T.	Αριθμός πλοίων No. of Ships	K.O.X. G.R.T.	Αριθμός πλοίων No. of Ships	K.O.X. G.R.T.	
Πλοίο-Ψυγείο	7	35.144	0	0	0	0	7	35.144	Refrigerated cargo carrier
Ερευνητικό σκάφος	14	88.838	0	0	1	2.048	15	90.886	Research vessel
Φορτηγό οχηματαγωγό	4	70.706	0	0	0	0	4	70.706	Ro-Ro cargo
Επιβατηγό οχηματαγωγό	34	735.974	5	76.719	2	12.741	41	825.434	Ro-Ro passenger
Πλοίο ειδικού φορτίου/σκοπού	4	87.168	0	0	0	0	4	87.168	Special purpose ship
Πλοίο εφοδισμού	63	185.078	3	5.305	2	3.034	68	193.417	Supply vessel
Δεξαμενόπλοιο	6	147.289	0	0	0	0	6	147.289	Tanker
Ρυμουλκό	107	36.692	6	1.952	3	1.446	116	40.090	Tug
Οχηματαγωγό	5	74.169	0	0	0	0	5	74.169	Vehicle carrier
Πλοίο συνεργείο/Βοηθητικό	48	81.072	2	14.974	0	0	50	96.046	Work/Repair vessel
Άλλο	23	35.606	0	0	0	0	23	35.606	Other
<b>ΣΥΝΟΛΟ</b>	1.566	20.359.776	55	669.485	144	1.678.976	1.765	22.708.237	<b>TOTAL</b>

K.O.X.: Κόροι Ολικής Χωρητικότητας  
 Πηγή: Τμήμα Εμπορικής Ναυτιλίας  
 G.R.T.: Gross Registered Tonnage  
 Source: Department of Merchant Shipping

**ΠΙΝΑΚΑΣ 5. ΠΛΟΙΑ ΣΤΟ ΚΥΠΡΙΑΚΟ ΝΗΟΛΟΓΙΟ ΚΑΙ ΚΥΒΕΡΝΗΤΙΚΑ ΕΣΟΔΑ, 1980-2014**  
**TABLE 5. SHIPS ON THE CYPRUS REGISTER AND GOVERNMENT REVENUE, 1980-2014**

Έτος Year	Πλοία Ships		Χωρητικότητα Tonnage		Κυβερνητικά έσοδα Government revenue	
	Αριθμός Number	Ετήσια αύξηση Annual increase (%)	Κ.Ο.Χ. G.R.T.	Ετήσια αύξηση Annual increase (%)	Ποσό (€) Amount (€)	Ετήσια αύξηση Annual increase (%)
1980	1.233	1,5	2.098.392	-9,0	730.403	-7,4
1981	1.205	-2,3	1.944.847	-7,3	722.045	-1,1
1982	1.338	11,0	2.621.944	34,8	895.066	24,0
1983	1.324	-1,1	5.552.338	111,8	1.446.604	61,6
1984	1.376	3,9	7.227.418	30,2	1.892.761	30,8
1985	1.487	8,1	9.596.882	32,8	2.448.412	29,4
1986	1.803	21,2	13.948.452	45,3	3.390.855	38,5
1987	1.981	9,9	17.890.061	28,3	4.209.519	24,1
1988	1.974	-0,3	18.430.916	3,0	4.059.425	-3,6
1989	1.952	-1,1	18.063.489	-2,0	4.271.606	5,2
1990	2.075	6,3	19.742.532	9,3	4.266.171	-0,1
1991	2.190	5,5	21.192.821	7,3	4.867.105	14,1
1992	2.316	5,8	22.293.741	5,2	5.693.046	17,0
1993	2.509	8,3	24.266.001	8,8	7.764.640	36,4
1994	2.641	5,3	25.337.676	4,4	7.625.041	-1,8
1995	2.778	5,2	26.842.573	5,9	8.395.102	10,1
1996	2.733	-1,6	26.154.012	-2,6	7.826.666	-6,8
1997	2.798	2,4	26.419.943	1,0	8.490.035	8,5
1998	2.673	-4,5	26.917.960	1,9	7.713.182	-9,2
1999	2.686	0,5	26.791.485	-0,5	7.582.604	-1,7
2000	2.728	1,6	28.373.441	5,9	7.677.951	1,3
2001	2.239	-17,9	24.379.400	-14,1	9.000.345	17,2
2002	2.153	-3,8	24.860.060	2,0	10.139.881	12,7
2003	2.031	-5,7	24.232.757	-2,5	9.285.799	-8,4
2004	1.913	-5,8	23.059.919	-4,8	8.988.214	-3,2
2005	1.802	-5,8	21.094.415	-8,5	8.546.247	-4,9
2006	1.845	2,4	21.994.770	4,3	8.420.981	-1,5
2007	1.789	-3,0	20.196.441	-8,2	9.385.040	11,4
2008	1.869	4,5	21.626.432	7,1	9.336.417	-0,5
2009	1.856	-0,7	21.715.158	0,4	9.620.632	3,0
2010	1.862	0,3	22.057.524	1,6	8.918.719	-7,3
2011	1.840	-1,2	22.287.344	1,0	8.471.161	-5,0
2012	1.818	-1,2	21.565.917	-3,2	9.420.337	11,2
2013	1.809	-0,5	22.262.528	3,2	9.801.092	4,0
2014	1.765	-2,4	22.708.237	2,0	10.199.809	4,1

Κ.Ο.Χ.: Κόροι Ολικής Χωρητικότητας

Πηγή: Τμήμα Εμπορικής Ναυτιλίας

G.R.T.: Gross Registered Tonnage

Source: Department of Merchant Shipping

ΠΙΝΑΚΑΣ 6. ΠΛΟΙΑ ΣΤΟ ΚΥΠΡΙΑΚΟ ΝΗΟΛΟΓΙΟ ΚΑΤΑ ΜΕΓΕΘΟΣ ΚΑΙ ΗΛΙΚΙΑ ΚΑΤΑ ΤΗΝ 31<sup>η</sup> ΔΕΚΕΜΒΡΙΟΥ, 2014  
 TABLE 6. SHIPS ON THE CYPRUS REGISTER BY SIZE AND AGE AS AT 31<sup>st</sup> DECEMBER, 2014

Χωρητικότητα (K.O.X.) Tonnage (G.R.T.)	Μέχρι 4 ετών Up to 4 years		5-9 ετών 5-9 years		10-14 ετών 10-14 years		15-19 ετών 15-19 years		20-24 ετών 20-24 years		25-29 ετών 25-29 years		30 ετών & άνω 30 years & over		Σύνολο Total	
	Αρ. No.	K.O.X. G.R.T.	Αρ. No.	K.O.X. G.R.T.	Αρ. No.	K.O.X. G.R.T.	Αρ. No.	K.O.X. G.R.T.	Αρ. No.	K.O.X. G.R.T.	Αρ. No.	K.O.X. G.R.T.	Αρ. No.	K.O.X. G.R.T.	Αρ. No.	K.O.X. G.R.T.
< 100	146	3.749	74	1.854	59	1.882	51	1.573	61	1.672	38	921	98	3.425	527	15.076
100 - 499	67	19.719	22	4.632	22	5.674	10	2.627	3	529	11	2.791	26	6.537	161	42.509
500 - 999	4	3.047	8	6.762	1	571	1	593	5	4.311	4	2.594	11	8.212	34	26.090
1000 - 1599	18	23.919	2	2.114	1	1.566	2	2.449	1	1.137	2	2.771	9	10.757	35	44.713
1600 - 1999	11	20.293	1	1.921	4	6.941	7	12.506	5	9.116	4	7.329	1	1.602	33	59.708
2000 - 3999	46	130.613	12	34.882	41	121.823	24	72.807	17	47.510	5	12.397	6	20.366	151	440.398
4000 - 5999	67	326.550	5	24.921	9	43.117	5	21.836	3	13.129	7	34.376	3	12.605	99	476.534
6000 - 6999	15	100.596	6	39.821	5	31.655	7	44.161	2	12.448	1	6.483	0	0	36	235.164
7000 - 7999	26	192.593	25	189.857	0	0	0	0	1	7.086	0	0	1	7.707	53	397.243
8000 - 9999	22	198.973	22	216.680	6	55.399	0	0	2	17.808	3	28.632	1	8.097	56	525.589
10000 - 14999	28	334.091	3	40.294	13	173.295	0	0	3	39.006	3	40.044	11	139.393	61	766.123
15000 - 19999	60	1.095.108	17	317.735	18	313.449	8	137.399	2	38.195	0	0	5	84.304	110	1.986.190
20000 - 29999	78	1.939.283	29	742.703	25	612.768	6	150.180	0	0	0	48.067	0	0	140	3.493.001
30000 - 39999	33	1.152.210	29	1.078.371	17	613.829	2	66.220	8	286.820	0	0	0	0	89	3.197.450
40000 - 49999	59	2.617.955	28	1.181.200	2	80.930	0	0	0	0	0	0	0	0	89	3.880.085
50000 - 59999	13	690.959	4	223.366	0	0	2	111.753	0	0	0	0	0	0	19	1.026.078
60000 - 69999	21	1.305.551	3	187.995	0	0	0	0	0	0	0	0	0	0	24	1.493.546
70000 - 79999	5	373.255	1	73.157	0	0	1	79.855	0	0	0	0	0	0	7	526.267
80000 - 89999	4	359.940	5	437.606	8	693.528	0	0	0	0	0	0	0	0	17	1.491.074
90000 - 99999	9	837.737	2	181.290	0	0	0	0	0	0	0	0	0	0	11	1.019.027
100000 - 109999	7	750.158	0	0	0	0	0	0	0	0	0	0	0	0	7	750.158
110000 - 119999	0	0	0	0	0	0	0	0	0	0	0	0	0	0	0	0
120000 - 129999	4	493.602	0	0	0	0	0	0	0	0	0	0	0	0	4	493.602
130000 - 139999	0	0	0	0	0	0	0	0	0	0	0	0	0	0	0	0
140000 - 149999	0	0	0	0	0	0	0	0	0	0	0	0	0	0	0	0
150000+	0	0	2	322.612	0	0	0	0	0	0	0	0	0	0	2	322.612
<b>TOTAL</b>	<b>743</b>	<b>12.969.901</b>	<b>300</b>	<b>5.309.773</b>	<b>231</b>	<b>2.756.427</b>	<b>126</b>	<b>703.959</b>	<b>113</b>	<b>478.767</b>	<b>80</b>	<b>186.405</b>	<b>172</b>	<b>303.005</b>	<b>1.765</b>	<b>22.708.237</b>

K.O.X.: Κόροι Ολικής Χωρητικότητας  
 Πηγή: Τμήμα Εμπορικής Ναυτιλίας  
 G.R.T.: Gross Registered Tonnage  
 Source: Department of Merchant Shipping

**ΠΙΝΑΚΑΣ 7. ΚΥΒΕΡΝΗΤΙΚΑ ΕΣΟΔΑ ΑΠΟ ΠΛΟΙΑ ΣΤΟ ΚΥΠΡΙΑΚΟ ΝΗΟΛΟΓΙΟ ΚΑΤΑ ΚΑΤΗΓΟΡΙΑ, 2009-2014**  
**TABLE 7. GOVERNMENT REVENUE FROM SHIPS ON THE CYPRUS REGISTER BY TYPE, 2009-2014**

(€)

Κατηγορία εσόδων	2009	2010	2011	2012	2013	2014	Type of revenue
Τέλη εγγραφής	1.453.522	1.319.829	1.134.376	1.289.684	1.460.593	1.447.208	Registration fees
Πωλήσεις ναυτιλιακών εγγράφων	1.307.804	1.244.848	1.342.993	1.419.371	1.378.620	1.418.538	Sales of ship documents
Φόροι χωρητικότητας	4.092.339	3.451.799	2.812.144	3.126.432	2.985.640	3.043.404	Tonnage tax
Άδειες ασυρμάτου	99.488	109.477	96.939	95.996	99.406	91.785	Wireless licences
Φόροι ναυτιλιακών εταιρειών	1.789.395	1.838.872	1.776.848	1.933.976	2.141.311	2.260.552	Tax for shipping companies
Διάφορα	878.084	953.894	1.307.861	1.554.878	1.735.522	1.938.322	Miscellaneous
<b>ΣΥΝΟΛΟ</b>	<b>9.620.632</b>	<b>8.918.719</b>	<b>8.471.161</b>	<b>9.420.337</b>	<b>9.801.092</b>	<b>10.199.809</b>	<b>TOTAL</b>

Πηγή : Τμήμα Εμπορικής Ναυτιλίας  
 Source: Department of Merchant Shipping

**ΠΙΝΑΚΑΣ 8. ΦΟΡΤΩΣΕΙΣ ΚΑΙ ΕΚΦΟΡΤΩΣΕΙΣ ΕΜΠΟΡΕΥΜΑΤΟΚΙΒΩΤΙΩΝ, 2013-2014**  
**TABLE 8. CONTAINERS LOADED AND UNLOADED, 2013-2014**

Λιμάνια Λάρνακας και Λεμεσού	2013			2014			Larnaka and Lemesos ports
	Εκφορ- τώσεις Unloaded	Φορτώ- σεις Loaded	Σύνολο Total	Εκφορ- τώσεις Unloaded	Φορτώ- σεις Loaded	Σύνολο Total	
(α) Αριθμός εμπορευ- ματοκιβωτίων							(a) Number of containers
Κυπριακό Εμπόριο	127.002	43.611	<b>170.613</b>	137.529	43.282	<b>180.811</b>	Cyprus Trade
Διαμετακομιστικό Εμπόριο	4.292	4.035	<b>8.327</b>	8.771	8.306	<b>17.077</b>	Transit Trade
Κενά εμπορευμα- τοκιβώτια	7.559	90.777	<b>98.336</b>	7.442	102.562	<b>110.004</b>	Empty containers
<b>ΣΥΝΟΛΟ</b>	<b>138.853</b>	<b>138.423</b>	<b>277.276</b>	<b>153.742</b>	<b>154.150</b>	<b>307.892</b>	<b>TOTAL</b>
(β) Φορτίο (μετρικοί τόνοι)							(b) Freight (metric tons)
Κυπριακό Εμπόριο	1.132.832	532.451	<b>1.665.283</b>	1.213.784	527.925	<b>1.741.709</b>	Cyprus Trade
Διαμετακομιστικό Εμπόριο	55.662	54.392	<b>110.054</b>	96.916	91.259	<b>188.175</b>	Transit Trade
<b>ΣΥΝΟΛΟ</b>	<b>1.188.494</b>	<b>586.843</b>	<b>1.775.337</b>	<b>1.310.700</b>	<b>619.184</b>	<b>1.929.884</b>	<b>TOTAL</b>

Πηγή : Αρχή Λιμένων Κύπρου  
 Source: Cyprus Ports Authority

ΠΙΝΑΚΑΣ 9. ΑΦΙΕΙΣ ΠΛΟΙΩΝ ΣΕ ΚΥΠΡΙΑΚΑ ΛΙΜΑΝΙΑ ΚΑΤΑ ΤΥΠΟ ΚΑΙ ΧΩΡΑ - ΣΗΜΑΙΑ ΠΛΟΙΟΥ, 2014  
TABLE 9. VESSELS CALLED AT CYPRUS PORTS BY TYPE AND COUNTRY - FLAG STATED, 2014

Χώρα (σημαία πλοίου)	Δεξαμενόπλοια Tanker		Φορτηγά γόμα Bulk carriers		Μεταφορείς εμπορευματο- κιβωτίων Containers		Οχηματαγωγά Vehicle carriers		Επιβατηγά Passenger		Άλλα φορτηγά Other cargo vessels		ΣΥΝΟΛΟ TOTAL		Country (flag stated)
	Αρ. No.	Κ.Κ.Χ. N.R.T.	Αρ. No.	Κ.Κ.Χ. N.R.T.	Αρ. No.	Κ.Κ.Χ. N.R.T.	Αρ. No.	Κ.Κ.Χ. N.R.T.	Αρ. No.	Κ.Κ.Χ. N.R.T.	Αρ. No.	Κ.Κ.Χ. N.R.T.	Αρ. No.	Κ.Κ.Χ. N.R.T.	
<b>Ευρώπη</b>	<b>463</b>	<b>2.124.994</b>	<b>166</b>	<b>461.010</b>	<b>136</b>	<b>1.095.309</b>	<b>212</b>	<b>1.829.240</b>	<b>137</b>	<b>1.522.898</b>	<b>180</b>	<b>193.009</b>	<b>1.294</b>	<b>7.226.460</b>	<b>Europe</b>
Αλβανία	0	0	0	0	0	0	0	0	0	0	3	3.504	3	3.504	Albania
Βέλγιο	6	172.940	0	0	0	0	0	0	28	30.044	0	0	34	202.984	Belgium
Γαλλία	1	29.322	0	0	0	0	0	0	0	0	0	0	1	29.322	France
Γερμανία	0	0	0	0	19	193.739	0	0	1	8.264	0	0	20	202.003	Germany
Γιβραλτάρ	0	0	2	2.722	20	138.200	0	0	0	0	2	4.107	24	145.029	Gibraltar
Δανία	4	62.709	0	0	12	182.409	0	0	0	0	0	0	16	245.118	Denmark
Ελβετία	0	0	1	11.689	0	0	0	0	0	0	0	0	1	11.689	Switzerland
Ελλάδα	60	671.507	21	22.050	1	18.638	11	7.248	0	0	7	8.961	100	728.404	Greece
Ηνωμ. Βασιλείο	11	156.072	5	23.484	7	40.354	16	111.536	0	0	2	4.563	41	336.209	United Kingdom
Ιρλανδία	0	0	0	0	0	0	0	0	0	0	1	5.240	1	5.240	Ireland
Ιταλία	10	94.222	7	23.932	0	0	49	790.933	18	735.744	2	7.734	86	1.652.565	Italy
Κροατία	0	0	1	1.613	0	0	0	0	0	0	0	0	1	1.613	Croatia
Κύπρος	321	528.800	3	31.883	5	26.116	99	528.297	52	240.702	96	18.878	576	1.374.676	Cyprus
Λιθουανία	0	0	0	0	0	0	0	0	0	0	1	1.358	1	1.358	Lithuania
Λουξεμβούργο	0	0	0	0	12	58.968	0	0	0	0	0	0	12	58.968	Luxembourg
Μάλτα	42	370.326	65	264.691	46	368.983	27	152.840	37	493.844	19	51.493	236	1.702.177	Malta
Μολδαβία	1	660	26	29.721	4	3.292	0	0	0	0	15	16.071	46	49.744	Moldova
Νορβηγία	1	30.821	0	0	0	0	9	234.710	0	0	1	1.381	11	266.912	Norway
Ολλανδία	0	0	5	11.671	8	55.209	0	0	1	14.300	15	46.899	29	128.079	Netherlands
Ουκρανία	1	2.711	6	8.940	0	0	0	0	0	0	4	7.266	11	18.917	Ukraine
Πολωνία	0	0	2	1.956	0	0	0	0	0	0	0	0	2	1.956	Poland
Πορτογαλία	0	0	0	0	1	5.983	0	0	0	0	0	0	1	5.983	Portugal
Ρωσική Ομοσπονδία	3	3.438	17	22.016	1	3.218	0	0	0	0	11	12.925	32	41.597	Russian Federation
Τουρκία	2	1.466	5	4.642	0	0	0	0	0	0	1	2.629	8	8.737	Turkey
Φινλανδία	0	0	0	0	0	0	1	3.676	0	0	0	0	1	3.676	Finland

(Συν. - Cont'd)

ΠΙΝΑΚΑΣ 9 (Συν.). ΑΦΙΞΕΙΣ ΠΛΟΙΩΝ ΣΕ ΚΥΠΡΙΑΚΑ ΛΙΜΕΝΙΑ ΚΑΤΑ ΤΥΠΟ ΚΑΙ ΧΩΡΑ - ΣΗΜΑΙΑ ΠΛΟΙΟΥ, 2014  
TABLE 9 (Cont'd). VESSELS CALLED AT CYPRUS PORTS BY TYPE AND COUNTRY - FLAG STATED, 2014

Χώρα (σημεία πλοίου)	Δεξαμενόπλοια Tanker				Φορτηγά χάρμα Bulk carriers				Μεταφορείς εμπορευματο- κιβωτίων Containers				Οχηματαγωγά Vehicle carriers				Επιβατηγά Passenger				Άλλα φορτηγά Other cargo vessels				ΣΥΝΟΛΟ TOTAL		Χώρα (flag stated)
	Αρ. No.	Κ.Κ.Χ. N.R.T.	Αρ. No.	Κ.Κ.Χ. N.R.T.	Αρ. No.	Κ.Κ.Χ. N.R.T.	Αρ. No.	Κ.Κ.Χ. N.R.T.	Αρ. No.	Κ.Κ.Χ. N.R.T.	Αρ. No.	Κ.Κ.Χ. N.R.T.	Αρ. No.	Κ.Κ.Χ. N.R.T.	Αρ. No.	Κ.Κ.Χ. N.R.T.	Αρ. No.	Κ.Κ.Χ. N.R.T.	Αρ. No.	Κ.Κ.Χ. N.R.T.	Αρ. No.	Κ.Κ.Χ. N.R.T.	Αρ. No.	Κ.Κ.Χ. N.R.T.			
	<b>Αφρική</b>	31	914.192	30	186.928	109	1.924.994	1	1.357	0	0	0	59	121.191	230	3.148.662	<b>Africa</b>										
Αίγυπτος	0	0	0	0	5	15.310	0	0	0	0	0	0	0	5	15.310	Egypt											
Νήσοι Κομόρες	0	0	1	1.940	0	0	1	1.357	0	0	8	12.293	10	15.590	Comoros Islands												
Λιβερία	30	904.758	8	61.142	88	1.867.854	0	0	0	0	6	19.067	132	2.852.821	Liberia												
Λιβύη	1	9.434	0	0	0	0	0	0	0	0	0	0	1	9.434	Libya												
Σιέρα Λεόνε	0	0	13	80.788	15	39.208	0	0	0	0	11	32.494	39	152.490	Sierra Leone												
Τανζανία	0	0	0	0	0	0	0	0	0	0	23	40.687	23	40.687	Tanzania												
Τόγκο	0	0	6	40.392	1	2.622	0	0	0	0	10	15.255	17	58.269	Togo												
Τυνησία	0	0	2	2.666	0	0	0	0	0	0	1	1.395	3	4.061	Tunisia												
<b>Αμερική</b>	120	658.520	268	754.750	398	3.195.404	18	187.660	67	502.409	211	337.005	1.082	5.635.748	<b>America</b>												
Άγιος Βικέντιος	0	0	48	78.577	7	36.315	4	11.910	0	0	96	92.959	155	219.761	St. Vincent												
Άγ. Κιτς & Νέβις	0	0	5	7.587	0	0	0	0	0	4	4.383	9	11.970	Saint Kitts and Nevis													
Αντίκουα & Μπαρμπούντα	0	0	13	27.849	286	1.216.158	0	0	0	14	33.713	313	1.277.720	Antigua & Barbuda													
Βερμούδες	1	20.923	0	0	0	0	0	0	2	51.518	0	0	3	72.441	Bermuda												
Βολιβία	0	0	0	0	0	0	0	0	0	0	1	1.410	1	1.410	Bolivia												
Η.Π.Α.	0	0	0	0	2	6.480	0	0	0	0	0	0	2	6.480	U.S.A.												
Μπαρμινάτος	0	0	2	23.075	0	0	0	0	0	0	2	6.830	4	29.905	Barbados												
Μπαχάμες	8	258.117	1	10.452	0	0	7	142.092	15	136.013	1	393	32	547.067	Bahamas												
Μπελίζ	0	0	26	149.699	1	2.080	1	147	0	0	58	119.725	86	271.651	Belize												
Ονδούρες	0	0	0	0	0	0	0	0	0	0	3	3.500	3	3.500	Honduras												
Παναμάς	111	379.480	173	457.511	102	1.934.371	6	33.511	50	314.878	32	74.092	474	3.193.843	Panama												
<b>Ασία</b>	9	73.364	19	45.745	15	133.175	0	0	0	0	43	67.283	86	319.567	<b>Asia</b>												
Θαϊλάνδη	0	0	1	8.741	0	0	0	0	0	0	1	3.824	2	12.565	Thailand												
Ισραήλ	0	0	0	0	0	0	0	0	0	0	14	4.519	14	4.519	Israel												
Καμποτζία	0	0	17	29.224	0	0	0	0	0	0	13	25.562	30	54.786	Cambodia												
Κίνα	1	52.153	0	0	0	0	0	0	0	0	0	0	1	52.153	China												
Λιβανός	0	0	0	0	0	0	0	0	0	0	11	26.635	11	26.635	Lebanon												
Μογκολία	0	0	0	0	0	0	0	0	0	0	3	2.482	3	2.482	Mongolia												
Σιγκαπούρη	8	21.211	0	0	8	82.230	0	0	0	0	1	4.261	17	107.702	Singapore												
Χόγκ-Κονγκ	0	0	1	7.780	7	50.945	0	0	0	0	0	0	8	58.725	Hong Kong												

(Συν. - Cont'd)

ΠΙΝΑΚΑΣ 9 (Συν.). ΑΦΙΞΕΙΣ ΠΛΟΙΩΝ ΣΕ ΚΥΠΡΙΑΚΑ ΛΙΜΑΝΙΑ ΚΑΤΑ ΤΥΠΟ ΚΑΙ ΧΩΡΑ - ΣΗΜΑΙΑ ΠΛΟΙΟΥ, 2014  
 TABLE 9 (Cont'd). VESSELS CALLED AT CYPRUS PORTS BY TYPE AND COUNTRY - FLAG STATED, 2014

Χώρα (σημεία πλοίου)	Δεξαμενόπλοια Tanker		Φορτηγά γύμα Bulk carriers		Μεταφορές εμπορευματο- κιβωτίων Containers		Οχηματαγωγά Vehicle carriers		Επιβατηγά Passenger		Άλλα φορτηγά Other cargo vessels		ΣΥΝΟΛΟ TOTAL		Country (flag stated)
	Αρ. No.	Κ.Κ.Χ. N.R.T.	Αρ. No.	Κ.Κ.Χ. N.R.T.	Αρ. No.	Κ.Κ.Χ. N.R.T.	Αρ. No.	Κ.Κ.Χ. N.R.T.	Αρ. No.	Κ.Κ.Χ. N.R.T.	Αρ. No.	Κ.Κ.Χ. N.R.T.	Αρ. No.	Κ.Κ.Χ. N.R.T.	
<b>Ωκεανία</b>	<b>32</b>	<b>390.882</b>	<b>39</b>	<b>107.918</b>	<b>109</b>	<b>716.806</b>	<b>0</b>	<b>0</b>	<b>3</b>	<b>69.855</b>	<b>11</b>	<b>23.151</b>	<b>194</b>	<b>1.308.612</b>	<b>Oceania</b>
Βανουατού	0	0	7	8.536	0	0	0	0	0	0	2	4.301	9	12.837	Vanuatu
Κιριμπάτι	0	0	1	673	0	0	0	0	0	0	0	0	1	673	Kiribati
Νήσοι Κουκ & Χάρβεϊ	2	2.287	25	52.758	2	2.296	0	0	0	0	0	18.850	38	76.191	Cook Islands
Νησιά Μάρσαλ	30	388.595	6	45.951	107	714.510	0	0	3	69.855	0	0	146	1.218.911	Marshall Islands
<b>ΣΥΝΟΛΟ</b>	<b>655</b>	<b>4.161.952</b>	<b>522</b>	<b>1.556.351</b>	<b>767</b>	<b>7.065.688</b>	<b>231</b>	<b>2.018.257</b>	<b>207</b>	<b>2.095.162</b>	<b>504</b>	<b>741.639</b>	<b>2.886</b>	<b>17.639.049</b>	<b>TOTAL</b>

Κ.Κ.Χ.: Κόδοι Καθάρις Χωρητικότητας

Πηγή: Αρχή Λιμένων Κύπρου

N.R.T.: Net Registered Tonnage

Source: Cyprus Ports Authority

ΠΙΝΑΚΑΣ 10. ΑΦΙΞΕΙΣ ΠΛΟΙΩΝ ΣΕ ΚΥΠΡΙΑΚΑ ΛΙΜΑΝΙΑ, ΣΚΟΠΟΣ ΑΦΙΞΗΣ ΚΑΙ ΧΩΡΑ ΠΡΟΗΓΟΥΜΕΝΗΣ ΠΡΟΣΕΓΓΙΣΗΣ, 2014  
TABLE 10. VESSELS CALLED AT CYPRUS PORTS BY PURPOSE AND COUNTRY OF PREVIOUS CALL, 2014

Χώρα προηγούμενης προσέγγισης	Εκφόρτωση εμπορευμάτων To discharge cargo		Αποβίβαση επιβατών To land passengers		Εκφόρτωση και αποβίβαση επιβατών and passengers		Χωρίς φορτίο/επιβάτες Without cargo or passengers		ΣΥΝΟΛΟ TOTAL		Country of previous call
	Αρ. Νο.	Κ.Κ.Χ. N.R.T.	Αρ. Νο.	Κ.Κ.Χ. N.R.T.	Αρ. Νο.	Κ.Κ.Χ. N.R.T.	Αρ. Νο.	Κ.Κ.Χ. N.R.T.	Αρ. Νο.	Κ.Κ.Χ. N.R.T.	
<b>Ευρώπη</b>	<b>1.002</b>	<b>4.102.606</b>	<b>109</b>	<b>1.446.484</b>	<b>87</b>	<b>970.578</b>	<b>395</b>	<b>2.361.589</b>	<b>1.593</b>	<b>8.881.257</b>	<b>Europe</b>
Αλβανία	2	3.533	1	6.971	0	0	0	0	3	10.504	Albania
Βέλγιο	6	64.868	0	0	0	0	0	0	6	64.868	Belgium
Βουλγαρία	44	56.335	1	13.695	0	0	9	135.435	54	205.465	Bulgaria
Γαλλία	20	144.078	0	0	1	1.365	1	2.091	22	147.534	France
Γερμανία	1	1.361	0	0	0	0	1	6.006	2	7.367	Germany
Γεωργία	1	860	0	0	0	0	0	0	1	860	Georgia
Γιβραλτάρ	2	4.995	0	0	3	20.913	1	1.995	6	27.903	Gibraltar
Ελλάδα	432	1.530.535	50	537.315	65	368.661	22	151.493	569	2.588.004	Greece
Ηνωμένο Βασίλειο	4	36.457	0	0	2	13.942	0	0	6	50.399	United Kingdom
Ισπανία	61	983.367	0	0	15	564.825	8	153.324	84	1.701.516	Spain
Ιταλία	122	493.279	2	13.332	0	0	17	259.911	141	766.522	Italy
Κροατία	8	9.809	0	0	0	0	1	2.233	9	12.042	Croatia
Κύπρος	165	255.396	18	51.968	1	872	197	172.785	381	481.021	Cyprus
Μάλτα	16	241.218	0	0	0	0	7	137.638	23	378.856	Malta
Μολδαβία	3	5.094	0	0	0	0	0	0	3	5.094	Moldova
Ολλανδία	4	43.055	0	0	0	0	1	6.916	5	49.971	Netherlands
Ουκρανία	32	53.510	0	0	0	0	8	62.825	40	116.335	Ukraine
Ρουμανία	39	57.620	0	0	0	0	3	55.222	42	112.842	Romania
Ρωσική Ομοσπονδία	33	84.778	0	0	0	0	11	128.379	44	213.157	Russian Federation
Σλοβενία	2	11.005	0	0	0	0	0	0	2	11.005	Slovenia
Τουρκία	5	21.453	37	823.203	0	0	108	1.085.336	150	1.929.992	Turkey
<b>Αφρική</b>	<b>63</b>	<b>527.332</b>	<b>3</b>	<b>27.520</b>	<b>16</b>	<b>257.209</b>	<b>124</b>	<b>856.970</b>	<b>206</b>	<b>1.669.031</b>	<b>Africa</b>
Αίγυπτος	58	516.037	3	27.520	15	250.238	105	750.592	181	1.544.387	Egypt
Αλγερία	2	6.605	0	0	0	0	4	13.192	6	19.797	Algeria
Λιβύη	1	2.936	0	0	0	0	11	61.356	12	64.292	Libya
Μαρόκο	2	1.754	0	0	1	6.971	3	27.048	6	35.773	Morocco
Τυνησία	0	0	0	0	0	0	1	4.782	1	4.782	Tunisia

(Συν. - Cont'd)



ΠΙΝΑΚΑΣ 10 (Συν.): ΑΦΙΞΕΙΣ ΠΛΟΙΩΝ ΣΕ ΚΥΠΡΙΑΚΑ ΛΙΜΑΝΙΑ, ΣΚΟΠΟΣ ΑΦΙΞΗΣ ΚΑΙ ΧΩΡΑ ΠΡΟΗΓΟΥΜΕΝΗΣ ΠΡΟΣΕΓΓΙΣΗΣ, 2014  
TABLE 10 (Cont'd). VESSELS CALLED AT CYPRUS PORTS BY PURPOSE AND COUNTRY OF PREVIOUS CALL, 2014

Χώρα προηγούμενης προσέγγισης	Εκφόρτωση εμπορευμάτων To discharge cargo		Αποβίβαση επιβατών To land passengers		Εκφόρτωση και αποβίβαση επιβατών To land both cargo and passengers		Χωρίς φορτίο/επιβάτες Without cargo or passengers		ΣΥΝΟΛΟ TOTAL		Country of previous call
	Αρ. Νο.	Κ.Κ.Χ. N.R.T.	Αρ. Νο.	Κ.Κ.Χ. N.R.T.	Αρ. Νο.	Κ.Κ.Χ. N.R.T.	Αρ. Νο.	Κ.Κ.Χ. N.R.T.	Αρ. Νο.	Κ.Κ.Χ. N.R.T.	
<b>Αμερική</b>	7	120.879	0	0	0	0	3	30.091	10	150.970	<b>America</b>
Αγ. Κιτς και Νέβις	1	14.032	0	0	0	0	0	0	1	14.032	Saint Kitts and Nevis
Αργεντινή	4	43.695	0	0	0	0	0	0	4	43.695	Argentina
Βραζιλία	0	0	0	0	0	0	1	9.209	1	9.209	Brazil
Δομινικανή Δημοκρατία	1	31.576	0	0	0	0	0	0	1	31.576	Dominican Republic
Η.Π.Α.	0	0	0	0	0	0	1	11.314	1	11.314	U.S.A.
Παναμάς	0	0	0	0	0	0	1	9.568	1	9.568	Panama
Τρινιτάντ & Τομπάγκο	1	31.576	0	0	0	0	0	0	1	31.576	Trinidad and Tobago
<b>Ασία</b>	415	3.033.971	88	702.602	76	914.181	442	1.373.305	1.021	6.024.059	<b>Asia</b>
Ηνωμένα Αραβικά Εμιράτα	1	36.142	0	0	0	0	0	0	1	36.142	United Arab Emirates
Ιορδανία	0	0	0	0	0	0	2	6.712	2	6.712	Jordan
Ισραήλ	293	1.975.153	80	650.807	68	692.304	305	647.371	746	3.965.635	Israel
Λιβανός	53	455.689	3	19.492	7	214.906	75	362.852	138	1.052.939	Lebanon
Μιανμάρ	0	0	0	0	0	0	1	15.763	1	15.763	Myanmar
Ομάν	1	6.971	3	20.913	0	0	0	0	4	27.884	Oman
Πακιστάν	0	0	0	0	1	6.971	0	0	1	6.971	Pakistan
Σαουδική Αραβία	0	0	0	0	0	0	3	29.538	3	29.538	Saudi Arabia
Σιγκαπούρη	2	52.552	0	0	0	0	1	2.733	3	55.285	Singapore
Συρία	65	507.464	2	11.390	0	0	54	306.950	121	825.804	Syria
Υεμένη	0	0	0	0	0	0	1	1.386	1	1.386	Yemen
<b>Μη δηλωμένη χώρα προέλευσης</b>	9	39.898	1	30.108	0	0	46	843.726	56	913.732	<b>Unknown country of origin</b>
<b>ΣΥΝΟΛΟ</b>	1.496	7.824.686	201	2.206.714	179	2.141.968	1.010	5.465.681	2.886	17.639.049	<b>TOTAL</b>

Κ.Κ.Χ.: Κόροι Καθαρής Χωρητικότητας  
Πηγή: Αρχή Λιμένων Κύπρου  
N.R.T.: Net Registered Tonnage  
Source: Cyprus Ports Authority

ΠΙΝΑΚΑΣ 11. ΑΦΙΞΕΙΣ ΚΥΠΡΙΑΚΩΝ ΠΛΟΙΩΝ ΣΕ ΚΥΠΡΙΑΚΑ ΛΙΜΑΝΙΑ ΚΑΤΑ ΤΥΠΟ ΚΑΙ ΧΩΡΑ ΠΡΟΗΓΟΥΜΕΝΗΣ ΠΡΟΣΕΓΓΙΣΗΣ, 2014  
TABLE 11. CYPRIOT VESSELS CALLED AT CYPRUS PORTS BY TYPE AND COUNTRY OF PREVIOUS CALL, 2014

Χώρα προηγούμενης προσέγγισης	Δεξαμενόπλοια Tanker		Φορτηγά χάρμα Bulk carriers		Μεταφορείς εμπορευματοκιβωτίων Containers		Οχηματαγωγά Vehicle carriers		Επιβατηγά Passenger		Άλλα φορτηγά Other cargo vessels		ΣΥΝΟΛΟ TOTAL	Country of previous call
	Αρ. No.	Κ.Κ.Χ. N.R.T. No.	Αρ. No.	Κ.Κ.Χ. N.R.T. No.	Αρ. No.	Κ.Κ.Χ. N.R.T. No.	Αρ. No.	Κ.Κ.Χ. N.R.T. No.	Αρ. No.	Κ.Κ.Χ. N.R.T. No.	Αρ. No.	Κ.Κ.Χ. N.R.T. No.		
<b>Ευρώπη</b>	<b>210</b>	<b>261.774</b>	<b>2</b>	<b>22.315</b>	<b>2</b>	<b>12.719</b>	<b>52</b>	<b>276.095</b>	<b>39</b>	<b>160.648</b>	<b>83</b>	<b>14.501</b>	<b>388</b>	<b>Europe</b>
Γαλλία	0	0	1	14.166	0	0	0	0	0	0	0	0	1	France
Ελλάδα	0	0	0	0	0	0	52	276.095	26	160.108	2	960	80	Greece
Ισπανία	0	0	1	8.149	1	2.005	0	0	0	0	0	0	2	Spain
Ιταλία	1	21.821	0	0	1	10.714	0	0	0	0	0	0	2	Italy
Κροατία	3	4.176	0	0	0	0	0	0	0	0	0	0	3	Croatia
Κύπρος	190	196.058	0	0	0	0	0	0	13	540	81	13.541	284	Cyprus
Ολλανδία	1	10.129	0	0	0	0	0	0	0	0	0	0	1	Netherlands
Ουκρανία	10	13.895	0	0	0	0	0	0	0	0	0	0	10	Ukraine
Ρουμανία	1	1.397	0	0	0	0	0	0	0	0	0	0	1	Romania
Ρωσική Ομοσπονδία	4	14.298	0	0	0	0	0	0	0	0	0	0	4	Russian Federation
<b>Αφρική</b>	<b>0</b>	<b>0</b>	<b>0</b>	<b>0</b>	<b>1</b>	<b>2.525</b>	<b>0</b>	<b>0</b>	<b>0</b>	<b>0</b>	<b>0</b>	<b>0</b>	<b>1</b>	<b>Africa</b>
Αλγερία	0	0	0	0	1	2.525	0	0	0	0	0	0	1	Algeria
<b>Ασία</b>	<b>101</b>	<b>228.317</b>	<b>0</b>	<b>0</b>	<b>2</b>	<b>10.872</b>	<b>47</b>	<b>252.202</b>	<b>13</b>	<b>80.054</b>	<b>2</b>	<b>531</b>	<b>165</b>	<b>Asia</b>
Ισραήλ	100	225.584	0	0	1	5.983	47	252.202	12	73.896	2	531	162	Israel
Λίβανος	0	0	0	0	0	0	0	0	1	6.158	0	0	1	Lebanon
Σιγκαπούρη	1	2.733	0	0	0	0	0	0	0	0	0	0	1	Singapore
Συρία	0	0	0	0	1	4.889	0	0	0	0	0	0	1	Syria

(Συν. - Cont'd)

ΠΙΝΑΚΑΣ 11 (Συν.). ΑΦΙΞΕΙΣ ΚΥΠΡΙΑΚΩΝ ΠΛΟΙΩΝ ΣΕ ΚΥΠΡΙΑΚΑ ΛΙΜΑΝΙΑ ΚΑΤΑ ΤΥΠΟ ΚΑΙ ΧΩΡΑ ΠΡΟΗΓΟΥΜΕΝΗΣ ΠΡΟΣΕΓΓΙΣΗΣ, 2014  
TABLE 11 (Cont'd). CYPRIOT VESSELS CALLED AT CYPRUS PORTS BY TYPE AND COUNTRY OF PREVIOUS CALL, 2014

Χώρα προηγούμενης προσέγγισης	Δεξμενόπλοια Tanker		Φορηγιά χάρμα Bulk carriers		Μεταφορείς εμπορευματοκιβωτίων Containers		Οχηματαγωγά Vehicle carriers		Επιβατηγιά Passenger		Άλλα φορηγιά Other cargo vessels		ΣΥΝΟΛΟ TOTAL	Country of previous call
	Αρ. No.	Κ.Κ.Χ. N.R.T.	Αρ. No.	Κ.Κ.Χ. N.R.T.	Αρ. No.	Κ.Κ.Χ. N.R.T.	Αρ. No.	Κ.Κ.Χ. N.R.T.	Αρ. No.	Κ.Κ.Χ. N.R.T.	Αρ. No.	Κ.Κ.Χ. N.R.T.		
Αμερική	1	11.314	1	9.568	0	0	0	0	0	0	0	0	2	America
Η.Π.Α.	1	11.314	0	0	0	0	0	0	0	0	0	0	1	U.S.A.
Παναμάς	0	0	1	9.568	0	0	0	0	0	0	0	0	1	Panama
Μη δηλωμένη χώρα προέλευσης	9	27.395	0	0	0	0	0	0	0	0	0	11	20	Unknown country of origin
<b>ΣΥΝΟΛΟ</b>	<b>321</b>	<b>528.800</b>	<b>3</b>	<b>31.883</b>	<b>5</b>	<b>26.116</b>	<b>99</b>	<b>528.297</b>	<b>52</b>	<b>240.702</b>	<b>96</b>	<b>18.878</b>	<b>576</b>	<b>TOTAL</b>

Κ.Κ.Χ.: Κόροι Καθαρός Χορηγικός

Πηγή: Αρχή Λιμένων Κύπρου

N.R.T.: Net Registered Tonnage

Source: Cyprus Ports Authority

ΠΙΝΑΚΑΣ 12. ΑΦΙΞΕΙΣ ΜΗ ΚΥΠΡΙΑΚΩΝ ΠΛΟΙΩΝ ΣΕ ΚΥΠΡΙΑΚΑ ΛΙΜΑΝΙΑ ΚΑΤΑ ΤΥΠΟ ΚΑΙ ΧΩΡΑ ΠΡΟΗΓΟΥΜΕΝΗΣ ΠΡΟΣΕΓΓΙΣΗΣ, 2014  
TABLE 12. NON-CYPRIOU VESSELS CALLED AT CYPRUS PORTS BY TYPE AND COUNTRY OF PREVIOUS CALL, 2014

Χώρα προηγούμενης προσέγγισης	Δεξαμενόπλοια Tanker		Φορτηγά γάρμα Bulk carriers		Μεταφορείς εμπορευματοκιβωτίων Containers		Οχηματαγωγά Vehicle carriers		Επιβατηγά Passenger		Άλλα φορτηγά Other cargo vessels		ΣΥΝΟΛΟ TOTAL		Χώρα of previous call
	Αρ. No.	Κ.Κ.Χ. N.R.T.	Αρ. No.	Κ.Κ.Χ. N.R.T.	Αρ. No.	Κ.Κ.Χ. N.R.T.	Αρ. No.	Κ.Κ.Χ. N.R.T.	Αρ. No.	Κ.Κ.Χ. N.R.T.	Αρ. No.	Κ.Κ.Χ. N.R.T.	Αρ. No.	Κ.Κ.Χ. N.R.T.	
	242	2.230.976	244	514.584	386	3.480.191	38	251.131	76	1.261.318	219	395.005	1.205	8.133.205	
Ευρώπη	0	0	0	0	0	0	1	6.971	0	0	2	3.533	3	10.504	Europe
Αλβανία	5	58.862	0	0	1	6.006	0	0	0	0	0	0	6	64.868	Albania
Βέλγιο	8	146.513	39	49.600	0	0	0	0	0	0	7	9.352	54	205.465	Belgium
Βουλγαρία	10	109.513	4	7.370	1	823	0	0	0	0	6	15.662	21	133.368	Bulgaria
Γαλλία	0	0	1	1.361	1	6.006	0	0	0	0	0	0	2	7.367	France
Γερμανία	0	0	0	0	0	0	0	0	0	0	1	860	1	860	Germany
Γεωργία	2	6.112	0	0	0	0	3	20.913	0	0	1	878	6	27.903	Georgia
Γιβραλτάρ	124	267.690	42	85.231	212	1.189.937	21	104.664	26	388.049	64	115.270	489	2.150.841	Gibraltar
Ελλάδα	3	35.626	0	0	0	0	2	13.942	0	0	1	831	6	50.399	Greece
Ηνωμ. Βασίλειο	7	156.887	25	52.228	43	1.456.039	0	0	0	0	7	26.208	82	1.691.362	United Kingdom
Ισπανία	12	176.739	9	24.731	97	499.824	0	0	0	0	21	32.693	139	733.987	Spain
Ιταλία	0	0	1	1.575	1	2.233	0	0	0	0	4	4.058	6	7.866	Italy
Κροατία	9	50.090	26	46.422	2	7.553	4	72.655	17	46.420	39	47.742	97	270.882	Croatia
Κύπρος	8	147.928	0	0	12	219.740	0	0	0	0	3	11.188	23	378.856	Cyprus
Μάλτα	0	0	2	3.692	0	0	0	0	0	0	1	1.402	3	5.094	Malta
Μολδαβία	3	32.926	0	0	0	0	0	0	1	6.916	0	0	4	39.842	Moldova
Ολλανδία	5	58.576	18	33.105	0	0	0	0	0	0	7	10.759	30	102.440	Netherlands
Ουκρανία															Ukraine

(Συν. - Cont'd)

ΠΙΝΑΚΑΣ 12 (Συν.). ΑΦΙΕΙΣ ΜΗ ΚΥΠΡΙΑΚΩΝ ΠΛΟΙΩΝ ΣΕ ΚΥΠΡΙΑΚΑ ΛΙΜΑΝΙΑ ΚΑΤΑ ΤΥΠΟ ΚΑΙ ΧΩΡΑ ΠΡΟΗΓΟΥΜΕΝΗΣ ΠΡΟΣΕΓΓΙΣΗΣ, 2014  
TABLE 12 (Cont'd.). NON-CYPRIO VESSELS CALLED AT CYPRUS PORTS BY TYPE AND COUNTRY OF PREVIOUS CALL, 2014

Χώρα προηγούμενης προσέγγισης	Δεξαμενόπλοια Tanker		Φορηγιά γάρμα Bulk carriers		Μεταφορείς εμπορευματοκιβωτίων Containers		Οχηματαγωγιά Vehicle carriers		Επιβατηγιά Passenger		Άλλα φορηγιά Other cargo vessels		ΣΥΝΟΛΟ TOTAL		Χώρα of previous call
	Αρ. No.	Κ.Κ.Χ. N.R.T.	Αρ. No.	Κ.Κ.Χ. N.R.T.	Αρ. No.	Κ.Κ.Χ. N.R.T.	Αρ. No.	Κ.Κ.Χ. N.R.T.	Αρ. No.	Κ.Κ.Χ. N.R.T.	Αρ. No.	Κ.Κ.Χ. N.R.T.	Αρ. No.	Κ.Κ.Χ. N.R.T.	
Ρουμανία	1	52.687	26	37.756	2	2.296	0	0	0	0	12	18.706	41	111.445	Romania
Ρωσική Ομοσπονδία	13	137.373	25	33.920	1	26.340	0	0	0	0	1	1.226	40	198.859	Russian Federation
Σλοβενία	0	0	0	0	0	0	1	8.790	0	0	1	2.215	2	11.005	Slovenia
Τουρκία	32	793.454	26	137.593	13	63.394	6	23.196	32	819.933	41	92.422	150	1.929.992	Turkey
<b>Αφρική</b>	<b>11</b>	<b>188.859</b>	<b>58</b>	<b>314.582</b>	<b>68</b>	<b>553.832</b>	<b>36</b>	<b>531.134</b>	<b>0</b>	<b>0</b>	<b>32</b>	<b>78.099</b>	<b>205</b>	<b>1.666.506</b>	<b>Africa</b>
Αιγύπτος	8	158.789	48	258.459	67	547.576	33	518.971	0	0	25	60.592	181	1.544.387	Egypt
Αλγερία	0	0	2	4.411	1	6.256	0	0	0	0	2	6.605	5	17.272	Algeria
Λιβύη	2	25.288	3	22.910	0	0	2	5.192	0	0	5	10.902	12	64.292	Libya
Μαρόκκο	0	0	5	28.802	0	0	1	6.971	0	0	0	0	6	35.773	Morocco
Τυνησία	1	4.782	0	0	0	0	0	0	0	0	0	0	1	4.782	Tunisia
<b>Ασία</b>	<b>49</b>	<b>344.322</b>	<b>211</b>	<b>623.167</b>	<b>307</b>	<b>3.001.551</b>	<b>56</b>	<b>655.551</b>	<b>79</b>	<b>593.142</b>	<b>154</b>	<b>234.350</b>	<b>856</b>	<b>5.452.083</b>	<b>Asia</b>
Ηνωμένα Αραβικά Εμιράτα	1	36.142	0	0	0	0	0	0	0	0	0	0	1	36.142	United Arab Emirates
Ιορδανία	0	0	1	2.877	0	0	1	3.835	0	0	0	0	2	6.712	Jordan
Ισραήλ	24	215.404	177	345.065	166	1.610.051	35	532.921	78	584.878	104	119.120	584	3.407.439	Israel
Λιβανός	18	72.663	11	66.302	69	827.054	12	27.980	1	8.264	26	44.518	137	1.046.781	Lebanon

(Συν. - Cont'd)

ΠΙΝΑΚΑΣ 12 (Συν.). ΑΦΙΞΕΙΣ ΜΗ ΚΥΠΡΙΑΚΩΝ ΠΛΟΙΩΝ ΣΕ ΚΥΠΡΙΑΚΑ ΛΙΜΑΝΙΑ ΚΑΤΑ ΤΥΠΟ ΚΑΙ ΧΩΡΑ ΠΡΟΗΓΟΥΜΕΝΗΣ ΠΡΟΣΕΓΓΙΣΗΣ, 2014  
TABLE 12 (Cont'd.). NON-CYPRIOUS VESSELS CALLED AT CYPRUS PORTS BY TYPE AND COUNTRY OF PREVIOUS CALL, 2014

Χώρα προηγούμενης προσέγγισης	Δεξαμενόπλοια Tanker		Φορητά γόμια Bulk carriers		Μεταφορείς εμπορευματο- κιβωτίων Containers		Οχηματαγωγά Vehicle carriers		Επιβατηγά Passenger		Άλλα φορητά Other cargo vessels		ΣΥΝΟΛΟ TOTAL	Country of previous call	
	Αρ. No.	Κ.Κ.Χ. N.R.T.	Αρ. No.	Κ.Κ.Χ. N.R.T.	Αρ. No.	Κ.Κ.Χ. N.R.T.	Αρ. No.	Κ.Κ.Χ. N.R.T.	Αρ. No.	Κ.Κ.Χ. N.R.T.	Αρ. No.	Κ.Κ.Χ. N.R.T.			Αρ. No.
Μιανμάρ	0	0	1	15.763	0	0	0	0	0	0	0	0	1	15.763	Myanmar
Ομάν	0	0	0	0	0	0	4	27.884	0	0	0	0	4	27.884	Oman
Πακιστάν	0	0	0	0	0	0	1	6.971	0	0	0	0	1	6.971	Pakistan
Σαουδική Αραβία	1	13.348	1	11.930	1	4.260	0	0	0	0	0	0	3	29.538	Saudi Arabia
Σιγκαπούρη	0	0	0	0	0	0	2	52.552	0	0	0	0	2	52.552	Singapore
Συρία	4	5.379	20	181.230	71	560.186	1	3.408	0	0	24	70.712	120	820.915	Syria
Υεμένη	1	1.386	0	0	0	0	0	0	0	0	0	0	1	1.386	Yemen
<b>Αμερική</b>	<b>2</b>	<b>63.152</b>	<b>5</b>	<b>52.904</b>	<b>0</b>	<b>0</b>	<b>0</b>	<b>0</b>	<b>0</b>	<b>0</b>	<b>1</b>	<b>14.032</b>	<b>8</b>	<b>130.088</b>	<b>America</b>
Αγ. Κίτς και Νέβις	0	0	0	0	0	0	0	0	0	0	1	14.032	1	14.032	Saint Kitts and Nevis
Αργεντινή	0	0	4	43.695	0	0	0	0	0	0	0	0	4	43.695	Argentina
Βραζιλία	0	0	1	9.209	0	0	0	0	0	0	0	0	1	9.209	Brazil
Δομινικανή Δημοκρατία	1	31.576	0	0	0	0	0	0	0	0	0	0	1	31.576	Dominican Republic
Τρινιδάδ & Τομπάγκο	1	31.576	0	0	0	0	0	0	0	0	0	0	1	31.576	Trinidad & Tobago
<b>Μη δηλωμένη χώρα προέλευσης</b>	<b>30</b>	<b>805.843</b>	<b>1</b>	<b>19.231</b>	<b>1</b>	<b>3.998</b>	<b>2</b>	<b>52.144</b>	<b>0</b>	<b>0</b>	<b>2</b>	<b>1.275</b>	<b>36</b>	<b>882.491</b>	<b>Unknown country of origin</b>
<b>ΣΥΝΟΛΟ</b>	<b>334</b>	<b>3.633.152</b>	<b>519</b>	<b>1.524.468</b>	<b>762</b>	<b>7.039.572</b>	<b>132</b>	<b>1.489.960</b>	<b>155</b>	<b>1.854.460</b>	<b>408</b>	<b>722.761</b>	<b>2.310</b>	<b>16.264.373</b>	<b>TOTAL</b>

Κ.Κ.Χ.: Κόροι Καθαρής Χωρητικότητας

Πηγή: Αρχή Λιμένων Κύπρου

N.R.T.: Net Registered Tonnage

Source: Cyprus Ports Authority

ΠΙΝΑΚΑΣ 13. ΑΝΑΧΩΡΗΣΕΙΣ ΠΛΟΙΩΝ, ΣΚΟΠΟΣ ΤΑΞΙΔΙΟΥ ΚΑΙ ΧΩΡΑ ΕΠΙΟΜΕΝΗΣ ΠΡΟΣΕΓΓΙΣΗΣ, 2014  
TABLE 13. VESSELS DEPARTED, BY PURPOSE AND COUNTRY OF NEXT CALL, 2014

Χώρα επόμενης προσέγγισης	Φορτώθηκαν εμπορεύματα Loaded cargo		Επιβιβάσθηκαν επιβάτες Accepted passengers		Εμπορεύματα και επιβάτες Loaded cargo and passengers		Χορίς φορτίο/ επιβάτες Without cargo or passengers		ΣΥΝΟΛΟ TOTAL		Country of next call
	Αρ. No.	Κ.Κ.Χ. N.R.T.	Αρ. No.	Κ.Κ.Χ. N.R.T.	Αρ. No.	Κ.Κ.Χ. N.R.T.	Αρ. No.	Κ.Κ.Χ. N.R.T.	Αρ. No.	Κ.Κ.Χ. N.R.T.	
<b>Ευρώπη</b>	<b>375</b>	<b>1.158.030</b>	<b>91</b>	<b>1.181.918</b>	<b>72</b>	<b>530.376</b>	<b>677</b>	<b>1.968.857</b>	<b>1.215</b>	<b>4.839.181</b>	<b>Europe</b>
Αλβανία	0	0	0	0	1	6.971	0	0	1	6.971	Albania
Βέλγιο	0	0	0	0	0	0	1	4.522	1	4.522	Belgium
Βουλγαρία	1	1.549	0	0	0	0	17	75.416	18	76.965	Bulgaria
Γαλλία	3	30.921	0	0	0	0	5	23.377	8	54.298	France
Γεωργία	0	0	0	0	0	0	2	12.599	2	12.599	Georgia
Γιβραλτάρ	1	6.971	0	0	2	13.942	2	18.337	5	39.250	Gibraltar
Ελλάδα	195	567.289	66	862.822	52	264.972	211	486.554	524	2.181.637	Greece
Ηνωμένο Βασίλειο	1	6.971	0	0	2	13.942	0	0	3	20.913	United Kingdom
Ισπανία	3	18.595	0	0	0	0	11	140.823	14	159.418	Spain
Ιταλία	59	283.950	0	0	12	183.794	22	186.258	93	654.002	Italy
Κροατία	0	0	0	0	0	0	5	17.104	5	17.104	Croatia
Κύπρος	90	57.524	4	17.625	0	0	263	335.715	357	410.864	Cyprus
Μάλτα	2	34.349	0	0	0	0	9	88.921	11	123.270	Malta
Μαυροβούνιο	1	12.558	0	0	3	46.755	1	2.429	5	61.742	Montenegro
Μολδαβία	0	0	0	0	0	0	1	1.395	1	1.395	Moldova
Ολλανδία	0	0	0	0	0	0	1	1.488	1	1.488	Netherlands
Ουκρανία	1	3.824	0	0	0	0	39	164.789	40	168.613	Ukraine
Πολωνία	0	0	0	0	0	0	1	6.277	1	6.277	Poland
Πορτογαλία	1	4.260	0	0	0	0	0	0	1	4.260	Portugal
Ρουμανία	2	2.577	0	0	0	0	14	40.926	16	43.503	Romania
Ρωσική Ομοσπονδία	13	110.689	0	0	0	0	35	155.669	48	266.358	Russian Federation
Σλοβενία	2	16.003	1	2.116	0	0	15	90.892	18	109.011	Slovenia
Τουρκία	0	0	20	299.355	0	0	22	115.366	42	414.721	Turkey
<b>Αφρική</b>	<b>278</b>	<b>2.721.364</b>	<b>11</b>	<b>167.376</b>	<b>31</b>	<b>577.166</b>	<b>137</b>	<b>938.079</b>	<b>457</b>	<b>4.403.985</b>	<b>Africa</b>
Αίγυπτος	268	2.701.853	8	160.248	31	577.166	115	766.419	422	4.205.686	Egypt
Αλγερία	5	11.300	0	0	0	0	4	37.365	9	48.665	Algeria
Κόγκο	1	2.630	0	0	0	0	0	0	1	2.630	Congo
Λιβύη	4	5.581	3	7.128	0	0	15	96.129	22	108.838	Libya
Μαρόκκο	0	0	0	0	0	0	1	2.227	1	2.227	Morocco
Τυνησία	0	0	0	0	0	0	2	35.939	2	35.939	Tunisia

(Συν. - Cont'd)

ΠΙΝΑΚΑΣ 13 (Συν.). ΑΝΑΧΩΡΗΣΕΙΣ ΠΛΟΙΩΝ, ΣΚΟΠΟΣ ΤΑΞΙΔΙΟΥ ΚΑΙ ΧΩΡΑ ΕΠΟΜΕΝΗΣ ΠΡΟΣΕΓΓΙΣΗΣ, 2014  
TABLE 13 (Cont'd). VESSELS DEPARTED, BY PURPOSE AND COUNTRY OF NEXT CALL, 2014

Χώρα επόμενης προσέγγισης	Φορτώθηκαν εμπορεύματα Loaded cargo		Επιβιβάσθηκαν επιβάτες Accepted passengers		Εμπορεύματα και επιβάτες Loaded cargo and passengers		Χωρίς φορτίο/ επιβάτες Without cargo or passengers		ΣΥΝΟΛΟ TOTAL		Country of next call
	Αρ. No.	Κ.Κ.Χ. N.R.T.	Αρ. No.	Κ.Κ.Χ. N.R.T.	Αρ. No.	Κ.Κ.Χ. N.R.T.	Αρ. No.	Κ.Κ.Χ. N.R.T.	Αρ. No.	Κ.Κ.Χ. N.R.T.	
Αμερική	1	9.573	0	0	0	0	5	12.833	6	22.406	America
Βραζιλία	0	0	0	0	0	0	2	10.351	2	10.351	Brazil
Παναμάς	1	9.573	0	0	0	0	3	2.482	4	12.055	Panama
<b>Ασία</b>	<b>491</b>	<b>2.624.373</b>	<b>92</b>	<b>818.461</b>	<b>83</b>	<b>1.173.276</b>	<b>291</b>	<b>1.508.571</b>	<b>957</b>	<b>6.124.681</b>	<b>Asia</b>
Βιετνάμ	0	0	0	0	0	0	1	36.052	1	36.052	Vietnam
Ηνωμένα Αραβικά Εμιράτα	0	0	1	6.971	0	0	0	0	1	6.971	United Arab Emirates
Θαϊλάνδη	0	0	0	0	0	0	1	47.271	1	47.271	Thailand
Ιορδανία	0	0	1	6.971	1	6.971	0	0	2	13.942	Jordan
Ιράκ	0	0	0	0	0	0	1	2.415	1	2.415	Iraq
Ισραήλ	396	1.316.335	82	767.034	63	492.721	169	503.525	710	3.079.615	Israel
Κατάρ	0	0	0	0	0	0	1	3.094	1	3.094	Qatar
Λίβανος	82	1.208.898	6	28.850	19	673.584	82	492.219	189	2.403.551	Lebanon
Πακιστάν	0	0	1	6.971	0	0	0	0	1	6.971	Pakistan
Σαουδ. Αραβία	0	0	0	0	0	0	6	77.120	6	77.120	Saudi Arabia
Σιγκαπούρη	1	3.020	0	0	0	0	4	185.263	5	188.283	Singapore
Συρία	11	63.376	1	1.664	0	0	23	130.438	35	195.478	Syria
Υεμένη	1	32.744	0	0	0	0	3	31.174	4	63.918	Yemen
<b>Προορισμός μη δηλωμένος</b>	<b>7</b>	<b>40.470</b>	<b>2</b>	<b>9.000</b>	<b>0</b>	<b>0</b>	<b>242</b>	<b>2.199.326</b>	<b>251</b>	<b>2.248.796</b>	<b>Unknown destination</b>
<b>ΣΥΝΟΛΟ</b>	<b>1.152</b>	<b>6.553.810</b>	<b>196</b>	<b>2.176.755</b>	<b>186</b>	<b>2.280.818</b>	<b>1.352</b>	<b>6.627.666</b>	<b>2.886</b>	<b>17.639.049</b>	<b>TOTAL</b>

Κ.Κ.Χ.: Κόροι Καθαρής Χωρητικότητας

Πηγή: Αρχή Λιμένων Κύπρου

N.R.T.: Net Registered Tonnage

Source: Cyprus Ports Authority



ΠΙΝΑΚΑΣ 14. ΑΝΑΧΩΡΗΣΕΙΣ ΚΥΠΡΙΑΚΩΝ ΠΛΟΙΩΝ ΚΑΤΑ ΤΥΠΟ ΚΑΙ ΧΩΡΑ ΕΠΟΜΕΝΗΣ ΠΡΟΣΕΓΓΙΣΗΣ, 2014  
TABLE 14. CYPRIOT VESSELS DEPARTED BY TYPE AND COUNTRY OF NEXT CALL, 2014

Χώρα επόμενης προσεγγίσης	Δεξαμενόπλοια Tanker		Φορτηιά χάρμα Bulk carriers		Μεταφορείς εμπορευματο- κιβωτίων Containers		Οχηματαγωγά Vehicle carriers		Επιβατηγά Passenger		Άλλα Φορτηιά Other cargo vessels		ΣΥΝΟΛΟ TOTAL		Country of next call
	Αρ. No.	Κ.Κ.Χ. N.R.T.	Αρ. No.	Κ.Κ.Χ. N.R.T.	Αρ. No.	Κ.Κ.Χ. N.R.T.	Αρ. No.	Κ.Κ.Χ. N.R.T.	Αρ. No.	Κ.Κ.Χ. N.R.T.	Αρ. No.	Κ.Κ.Χ. N.R.T.	Αρ. No.	Κ.Κ.Χ. N.R.T.	
<b>Ευρώπη</b>	<b>200</b>	<b>227.315</b>	<b>1</b>	<b>14.166</b>	<b>2</b>	<b>7.988</b>	<b>48</b>	<b>254.631</b>	<b>39</b>	<b>160.648</b>	<b>80</b>	<b>13.845</b>	<b>370</b>	<b>678.593</b>	<b>Europe</b>
Βουλγαρία	1	1.397	0	0	0	0	0	0	0	0	0	0	1	1.397	Bulgaria
Γαλλία	0	0	0	0	1	2.005	0	0	0	0	0	0	1	2.005	France
Ελλάδα	5	16.829	0	0	0	0	47	252.202	25	153.950	2	960	79	423.941	Greece
Ιταλία	1	2.733	0	0	0	0	0	0	0	0	0	0	1	2.733	Italy
Κύπρος	186	188.452	0	0	0	0	0	0	14	6.698	78	12.885	278	208.035	Cyprus
Μαυροβούνιο	0	0	0	0	0	0	1	2.429	0	0	0	0	1	2.429	Montenegro
Ουκρανία	5	6.925	1	14.166	0	0	0	0	0	0	0	0	6	21.091	Ukraine
Ρουμανία	1	872	0	0	0	0	0	0	0	0	0	0	1	872	Romania
Ρωσική Ομοσπονδία	1	10.107	0	0	0	0	0	0	0	0	0	0	1	10.107	Russian Federation
Σλοβενία	0	0	0	0	1	5.983	0	0	0	0	0	0	1	5.983	Slovenia
<b>Αφρική</b>	<b>1</b>	<b>21.821</b>	<b>0</b>	<b>0</b>	<b>3</b>	<b>18.128</b>	<b>0</b>	<b>0</b>	<b>0</b>	<b>0</b>	<b>0</b>	<b>0</b>	<b>4</b>	<b>39.949</b>	<b>Africa</b>
Αίγυπτος	1	21.821	0	0	3	18.128	0	0	0	0	0	0	4	39.949	Egypt
<b>Ασία</b>	<b>102</b>	<b>239.422</b>	<b>2</b>	<b>17.717</b>	<b>0</b>	<b>0</b>	<b>51</b>	<b>273.666</b>	<b>13</b>	<b>80.054</b>	<b>4</b>	<b>1.047</b>	<b>172</b>	<b>611.906</b>	<b>Asia</b>
Ισραήλ	101	228.108	0	0	0	0	51	273.666	12	73.896	4	1.047	168	576.717	Israel
Λίβανος	1	11.314	1	9.568	0	0	0	0	1	6.158	0	0	3	27.040	Lebanon
Συρία	0	0	1	8.149	0	0	0	0	0	0	0	0	1	8.149	Syria
<b>Προορισμός μη δηλωμένος</b>	<b>18</b>	<b>40.242</b>	<b>0</b>	<b>0</b>	<b>0</b>	<b>0</b>	<b>0</b>	<b>0</b>	<b>0</b>	<b>0</b>	<b>12</b>	<b>3.986</b>	<b>30</b>	<b>44.228</b>	<b>Unknown destination</b>
<b>ΣΥΝΟΛΟ</b>	<b>321</b>	<b>528.800</b>	<b>3</b>	<b>31.883</b>	<b>5</b>	<b>26.116</b>	<b>99</b>	<b>528.297</b>	<b>52</b>	<b>240.702</b>	<b>96</b>	<b>18.878</b>	<b>576</b>	<b>1.374.676</b>	<b>TOTAL</b>

Κ.Κ.Χ.: Κόροι Καθαρής Χωρητικότητας

Πηγή: Αρχή Λιμένων Κύπρου

N.R.T.: Net Registered Tonnage

Source: Cyprus Ports Authority

ΠΙΝΑΚΑΣ 15. ΑΝΑΧΩΡΗΣΕΙΣ ΜΗ ΚΥΠΡΙΑΚΩΝ ΠΛΟΙΩΝ ΚΑΤΑ ΤΥΠΟ ΚΑΙ ΧΩΡΑ ΕΠΟΜΕΝΗΣ ΠΡΟΣΕΓΓΙΣΗΣ, 2014  
TABLE 15. NON-CYPRIOT VESSELS DEPARTED BY TYPE AND COUNTRY OF NEXT CALL, 2014

Χώρα επόμενη προσέγγισης	Δεξιμενόπλοια Tanker		Φορτηγά χάρμα Bulk carriers		Μεταφορείς εμπορευματο- κιβωτίων Containers		Οχηματαγωγά Vehicle carriers		Επιβατηγά Passenger		Άλλα φορτηγά Other cargo vessels		ΣΥΝΟΛΟ TOTAL		Country of next call
	Αρ. No.	Κ.Κ.Χ. N.R.T.	Αρ. No.	Κ.Κ.Χ. N.R.T.	Αρ. No.	Κ.Κ.Χ. N.R.T.	Αρ. No.	Κ.Κ.Χ. N.R.T.	Αρ. No.	Κ.Κ.Χ. N.R.T.	Αρ. No.	Κ.Κ.Χ. N.R.T.	Αρ. No.	Κ.Κ.Χ. N.R.T.	
<b>Ευρώπη</b>	<b>172</b>	<b>725.642</b>	<b>157</b>	<b>447.995</b>	<b>195</b>	<b>942.935</b>	<b>58</b>	<b>653.951</b>	<b>79</b>	<b>1.040.874</b>	<b>184</b>	<b>349.191</b>	<b>845</b>	<b>4.160.588</b>	<b>Europe</b>
Αλβανία	0	0	0	0	0	0	1	6.971	0	0	0	0	1	6.971	Albania
Βέλγιο	0	0	0	0	0	0	0	0	0	0	1	4.522	1	4.522	Belgium
Βουλγαρία	2	15.014	11	51.017	0	0	0	0	0	0	4	9.537	17	75.568	Bulgaria
Γαλλία	1	9.438	1	8.035	3	30.921	0	0	0	0	2	3.899	7	52.293	France
Γερμανία	1	9.680	0	0	0	0	0	0	0	0	1	2.919	2	12.599	Germany
Γιβραλτάρ	2	18.337	0	0	0	0	3	20.913	0	0	0	0	5	39.250	Gibraltar
Ελλάδα	126	252.733	61	102.971	109	436.217	19	85.835	40	708.682	90	171.258	445	1.757.696	Greece
Ηνωμ. Βασίλειο	0	0	0	0	0	0	3	20.913	0	0	0	0	3	20.913	United Kingdom
Ισπανία	3	94.691	0	0	2	10.528	2	36.799	0	0	7	17.400	14	159.418	Spain
Ιταλία	8	95.313	1	10.098	60	321.188	14	200.502	0	0	9	24.168	92	651.269	Italy
Κροατία	0	0	1	6.196	0	0	0	0	0	0	4	10.908	5	17.104	Croatia
Κύπρος	8	50.090	24	27.373	1	5.548	3	72.023	19	32.837	24	14.958	79	202.829	Cyprus
Μάλτα	5	40.257	2	2.416	1	8.574	3	72.023	0	0	0	0	11	123.270	Malta
Μαυροβούνιο	0	0	0	0	0	0	4	59.313	0	0	0	0	4	59.313	Montenegro
Μολδαβία	0	0	1	1.395	0	0	0	0	0	0	0	0	1	1.395	Moldova
Ολλανδία	0	0	0	0	0	0	0	0	0	0	1	1.488	1	1.488	Netherlands
Ουκρανία	4	5.125	17	107.540	1	1.148	0	0	0	0	12	33.709	34	147.522	Ukraine
Πολωνία	0	0	1	6.277	0	0	0	0	0	0	0	0	1	6.277	Poland
Πορτογαλία	0	0	0	0	1	4.260	0	0	0	0	0	0	1	4.260	Portugal
Ρουμανία	1	4.117	9	32.090	0	0	0	0	0	0	5	6.424	15	42.631	Romania
Ρωσική Ομοσπονδία	6	58.617	21	66.869	14	116.672	0	0	0	0	6	14.093	47	256.251	Russian Federation
Σλοβενία	1	10.020	0	0	0	0	4	73.467	0	0	12	19.541	17	103.028	Slovenia
Τουρκία	4	62.210	7	25.718	3	7.879	2	5.192	20	299.355	6	14.367	42	414.721	Turkey
<b>Αφρική</b>	<b>18</b>	<b>392.249</b>	<b>64</b>	<b>393.105</b>	<b>294</b>	<b>3.026.545</b>	<b>26</b>	<b>326.408</b>	<b>5</b>	<b>139.089</b>	<b>46</b>	<b>86.640</b>	<b>453</b>	<b>4.364.036</b>	<b>Africa</b>
Αίγυπτος	13	295.370	54	338.738	290	3.015.142	25	322.573	5	139.089	31	54.825	418	4.165.737	Egypt
Αλγερία	1	29.322	5	11.300	2	4.505	0	0	0	0	1	3.538	9	48.665	Algeria
Κόγκο	0	0	0	0	0	0	0	0	0	0	1	2.630	1	2.630	Congo
Λιβύη	4	67.557	3	7.128	2	6.898	1	3.835	0	0	12	23.420	22	108.838	Libya
Μαρόκο	0	0	0	0	0	0	0	0	0	0	1	2.227	1	2.227	Morocco
Τυνησία	0	0	2	35.939	0	0	0	0	0	0	0	0	2	35.939	Tunisia

(Συν. - Cont'd)

ΠΙΝΑΚΑΣ 15 (Συν.) ΑΝΑΧΩΡΗΣΕΙΣ ΜΗ ΚΥΠΡΙΑΚΩΝ ΠΛΟΙΩΝ ΚΑΤΑ ΤΥΠΟ ΚΑΙ ΧΩΡΑ ΕΠΟΜΕΝΗΣ ΠΡΟΣΕΓΓΙΣΗΣ, 2014  
TABLE 15 (Cont'd). NON-CYPRIO T VESSELS DEPARTED BY TYPE AND COUNTRY OF NEXT CALL, 2014

Χώρα επόμενης προσεγγίσης	Δεξαμενόπλοια Tanker		Φορτηγά χάρμα Bulk carriers		Μεταφορές εμπορευματο- κιβωτίων Containers		Οχηματαγωγά Vehicle carriers		Επιβατηγά Passenger		Άλλα φορτηγά Other cargo vessels		ΣΥΝΟΛΟ TOTAL		Country of next call
	Αρ. No.	Κ.Κ.Χ. N.R.T.	Αρ. No.	Κ.Κ.Χ. N.R.T.	Αρ. No.	Κ.Κ.Χ. N.R.T.	Αρ. No.	Κ.Κ.Χ. N.R.T.	Αρ. No.	Κ.Κ.Χ. N.R.T.	Αρ. No.	Κ.Κ.Χ. N.R.T.	Αρ. No.	Κ.Κ.Χ. N.R.T.	
Αμερική	0	0	0	0	0	0	0	0	0	0	6	22.406	6	22.406	America
Βραζιλία	0	0	0	0	0	0	0	0	0	0	2	10.351	2	10.351	Brazil
Παναμάς	0	0	0	0	0	0	0	0	0	0	4	12.055	4	12.055	Panama
<b>Ασία</b>	<b>43</b>	<b>640.716</b>	<b>215</b>	<b>492.610</b>	<b>270</b>	<b>3.051.701</b>	<b>45</b>	<b>453.066</b>	<b>71</b>	<b>674.497</b>	<b>141</b>	<b>200.185</b>	<b>785</b>	<b>5.512.775</b>	<b>Asia</b>
Βιετνάμ	1	36.052	0	0	0	0	0	0	0	0	0	0	1	36.052	Vietnam
Ηνωμένα Αραβικά Εμιράτα	0	0	0	0	0	0	1	6.971	0	0	0	0	1	6.971	United Arab Emirates
Θαϊλάνδη	1	47.271	0	0	0	0	0	0	0	0	0	0	1	47.271	Thailand
Ιορδανία	0	0	0	0	0	0	2	13.942	0	0	0	0	2	13.942	Jordan
Ιράκ	0	0	0	0	0	0	0	0	0	0	1	2.415	1	2.415	Iraq
Ισραήλ	24	191.190	190	341.926	131	837.062	24	335.638	69	664.921	104	132.161	542	2.502.898	Israel
Κατάρ	0	0	1	3.094	0	0	0	0	0	0	0	0	1	3.094	Qatar
Λιβανός	9	97.977	19	87.976	118	2.066.166	15	81.874	2	9.576	23	32.942	186	2.376.511	Lebanon
Πακιστάν	0	0	0	0	0	0	1	6.971	0	0	0	0	1	6.971	Pakistan
Σαουδ. Αραβία	3	50.219	1	19.231	0	0	2	7.670	0	0	0	0	6	77.120	Saudi Arabia
Σιγκαπούρη	4	185.263	0	0	1	3.020	0	0	0	0	0	0	5	188.283	Singapore
Συρία	0	0	1	9.209	20	145.453	0	0	0	0	13	32.667	34	187.329	Syria
Υεμένη	1	32.744	3	31.174	0	0	0	0	0	0	0	0	4	63.918	Yemen
<b>Προορισμός μη δηλωμένος</b>	<b>101</b>	<b>1.874.545</b>	<b>83</b>	<b>190.758</b>	<b>3</b>	<b>18.391</b>	<b>3</b>	<b>56.535</b>	<b>0</b>	<b>0</b>	<b>31</b>	<b>64.339</b>	<b>221</b>	<b>2.204.568</b>	<b>Unknown destination</b>
<b>ΣΥΝΟΛΟ</b>	<b>334</b>	<b>3.633.152</b>	<b>519</b>	<b>1.524.468</b>	<b>762</b>	<b>7.039.572</b>	<b>132</b>	<b>1.489.960</b>	<b>155</b>	<b>1.854.460</b>	<b>408</b>	<b>722.761</b>	<b>2.310</b>	<b>16.264.373</b>	<b>TOTAL</b>

Κ.Κ.Χ.: Κόροι Καθαριής Χορηγικότητας

Πηγή: Αρχή Λιμένων Κύπρου

N.R.T.: Net Registered Tonnage

Source: Cyprus Ports Authority

ΠΙΝΑΚΑΣ 16. ΑΦΙΞΕΙΣ ΚΥΠΡΙΑΚΩΝ ΠΛΟΙΩΝ ΚΑΤΑ ΛΙΜΑΝΙ ΚΑΙ ΣΚΟΠΟ ΑΦΙΞΗΣ, 2014  
TABLE 16. CYPRIOT VESSELS CALLED BY PORT AND PURPOSE, 2014

Λιμάνι Port	Εκφόρτωση εμπορευμάτων To discharge cargo		Αποβίβαση επιβατών To land passengers		Εκφόρτωση και αποβίβαση επιβατών To land both cargo & passengers		Χωρίς φορτίο/ επιβάτες Without cargo & passengers		Σύνολο Total	
	Αρ. No.	Κ.Κ.Χ. N.R.T.	Αρ. No.	Κ.Κ.Χ. N.R.T.	Αρ. No.	Κ.Κ.Χ. N.R.T.	Αρ. No.	Κ.Κ.Χ. N.R.T.	Αρ. No.	Κ.Κ.Χ. N.R.T.
Λάρνακα - Larnaka	99	184.645	0	0	0	0	48	52.337	147	236.982
Λεμεσός - Lemesos	139	212.608	39	244.718	90	478.446	77	102.858	345	1.038.630
Βασιλικό-Ζύγι Vasiliko-Zygi	38	66.610	0	0	0	0	45	22.325	83	88.935
Δεκέλεια-Dhekelia	1	10.129	0	0	0	0	0	0	1	10.129
Ακρωτήρι-Akrotiri	0	0	0	0	0	0	0	0	0	0
Μονή-Moni	0	0	0	0	0	0	0	0	0	0
<b>ΣΥΝΟΛΟ-TOTAL</b>	<b>277</b>	<b>473.992</b>	<b>39</b>	<b>244.718</b>	<b>90</b>	<b>478.446</b>	<b>170</b>	<b>177.520</b>	<b>576</b>	<b>1.374.676</b>

ΠΙΝΑΚΑΣ 17. ΑΦΙΞΕΙΣ ΜΗ ΚΥΠΡΙΑΚΩΝ ΠΛΟΙΩΝ ΚΑΤΑ ΛΙΜΑΝΙ ΚΑΙ ΣΚΟΠΟ ΑΦΙΞΗΣ, 2014  
TABLE 17. NON-CYPRIOT VESSELS CALLED BY PORT AND PURPOSE, 2014

Λιμάνι Port	Εκφόρτωση εμπορευμάτων To discharge cargo		Αποβίβαση επιβατών To land passengers		Εκφόρτωση και αποβίβαση επιβατών To land both cargo & passengers		Χωρίς φορτίο/ επιβάτες Without cargo & passengers		Σύνολο Total	
	Αρ. No.	Κ.Κ.Χ. N.R.T.	Αρ. No.	Κ.Κ.Χ. N.R.T.	Αρ. No.	Κ.Κ.Χ. N.R.T.	Αρ. No.	Κ.Κ.Χ. N.R.T.	Αρ. No.	Κ.Κ.Χ. N.R.T.
Λάρνακα - Larnaka	342	761.793	53	400.678	0	0	122	145.247	517	1.307.718
Λεμεσός - Lemesos	784	5.869.437	109	1.561.318	0	0	581	6.165.641	1.474	13.596.396
Βασιλικό-Ζύγι Vasiliko-Zygi	71	440.193	0	0	0	0	224	584.433	295	1.024.626
Δεκέλεια-Dhekelia	11	123.019	0	0	0	0	0	0	11	123.019
Ακρωτήρι-Akrotiri	8	62.992	0	0	0	0	0	0	8	62.992
Μονή-Moni	3	93.260	0	0	0	0	2	56.362	5	149.622
<b>ΣΥΝΟΛΟ-TOTAL</b>	<b>1.219</b>	<b>7.350.694</b>	<b>162</b>	<b>1.961.996</b>	<b>0</b>	<b>0</b>	<b>929</b>	<b>6.951.683</b>	<b>2.310</b>	<b>16.264.373</b>

Κ.Κ.Χ.: Κόροι Καθαρής Χωρητικότητας

Πηγή: Αρχή Λιμένων Κύπρου

N.R.T.: Net Registered Tonnage

Source: Cyprus Ports Authority

ΠΙΝΑΚΑΣ 18. ΔΙΑΚΙΝΗΣΗ ΠΛΟΙΩΝ ΑΠΟ ΛΙΜΑΝΙ ΣΕ ΛΙΜΑΝΙ ΣΤΗΝ ΚΥΠΡΟ, 2014  
TABLE 18. VESSELS SAILING FROM PORT TO PORT IN CYPRUS, 2014

Λιμάνι αναχώρησης Port of departure	Λιμάνι Αφίξης - Port of Arrival										Σύνολο Total					
	Λάρνακα Larnaka	Λεμεσός Lemesos	Πάφος Pafos	Πάφος Latchi	Βασιλικό Ζύγι Vasiliko Zygi	Δεκέλεια Dhekelia	Ακρωτήριο Akrotiri	Μονή Moni								
	Αρ. No.	Αρ. No.	Αρ. No.	Αρ. No.	Αρ. No.	Αρ. No.	Αρ. No.	Αρ. No.	Αρ. No.	Αρ. No.						
Λάρνακα-Larnaka	0	108	0	0	11	0	0	0	0	0	0	0	0	0	119	200.231
Λεμεσός-Lemesos	82	0	7	17.886	69	0	0	0	0	0	0	2	22	0	160	122.452
Βασιλικό-Ζύγι Vasiliko-Zygi	12	60	0	0	0	0	0	0	0	0	0	0	0	0	73	60.077
Δεκέλεια-Dhekelia	0	1	0	0	1	0	0	0	0	0	0	0	0	0	2	21.726
Ακρωτήριο-Akrotiri	0	0	0	0	0	0	0	0	0	0	0	0	0	0	0	0
Μονή-Moni	0	0	0	0	0	0	0	0	0	0	0	0	0	0	0	0
Πάφος-Λατσι Pafos-Latchi	0	0	0	0	0	0	0	0	0	0	0	0	0	0	0	0
<b>Σύνολο-Total</b>	<b>94</b>	<b>169</b>	<b>7</b>	<b>17.886</b>	<b>81</b>	<b>1</b>	<b>13.670</b>	<b>0</b>	<b>0</b>	<b>0</b>	<b>0</b>	<b>2</b>	<b>22</b>	<b>0</b>	<b>354</b>	<b>404.486</b>

Κ.Κ.Χ.: Κόροι Καθαρής Χωρητικότητας  
Πηγή: Αρχή Λιμένων Κύπρου  
N.R.T.: Net Registered Tonnage  
Source: Cyprus Ports Authority

ΠΙΝΑΚΑΣ 19. ΜΗΝΙΑΙΕΣ ΕΙΣΑΓΩΓΕΣ ΕΜΠΟΡΕΥΜΑΤΩΝ ΚΑΤΑ ΛΙΜΑΝΙ ΚΑΙ ΑΕΡΟΔΡΟΜΙΟ, 2014  
TABLE 19. GROSS TONNAGE OF GOODS IMPORTED MONTHLY BY PORT AND AIRPORT, 2014

Μήνας (Τόννοι)	Σύνολο Total	ΛΙΜΑΝΙ - PORT				ΑΕΡΟΔΡΟΜΙΟ-AIRPORT		Μonth (Tonnes)	
		Λάρνακα Larnaka	Δεκέλεια Dhekelia	Βασιλικό Ζύγι Vasiliko Zygi	Λεμεσός Lemesos	Μονή Ακρωτήρι Moni Akrotiri	Λάρνακα Larnaka		Πάφος Pafos
Ιανουάριος	454.634	141.263	0	120.307	190.484	1.494	1.076	10	January
Φεβρουάριος	392.262	128.285	29.943	28.379	138.016	66.580	1.048	11	February
Μάρτιος	366.961	95.316	33.000	43.664	193.735	0	1.229	17	March
Απρίλιος	315.575	99.695	30.097	15.635	168.080	755	1.297	16	April
Μάιος	477.387	158.803	30.033	109.000	178.225	0	1.315	11	May
Ιούνιος	476.109	123.570	62.897	95.264	193.125	0	1.235	18	June
Ιούλιος	381.828	124.887	0	42.189	213.411	0	1.327	14	July
Αύγουστος	402.018	103.950	0	108.155	188.844	0	1.055	14	August
Σεπτέμβριος	446.646	129.807	29.915	102.195	183.369	0	1.346	14	September
Οκτώβριος	438.748	130.105	59.971	59.050	181.887	6.269	1.449	17	October
Νοέμβριος	432.072	116.700	0	135.334	174.005	4.764	1.246	23	November
Δεκέμβριος	693.013	137.420	60.038	301.698	186.936	5.646	1.218	57	December
<b>ΣΥΝΟΛΟ</b>	<b>5.277.253</b>	<b>1.489.801</b>	<b>335.894</b>	<b>1.160.870</b>	<b>2.190.117</b>	<b>85.508</b>	<b>14.841</b>	<b>222</b>	<b>TOTAL</b>

Πηγή : Τμήμα Τελωνείων  
Source : Department of Customs and Excise

**ΠΙΝΑΚΑΣ 20. ΜΗΝΙΑΙΕΣ ΕΞΑΓΩΓΕΣ ΕΜΠΟΡΕΥΜΑΤΩΝ ΚΑΤΑ ΛΙΜΑΝΙ ΚΑΙ ΑΕΡΟΔΡΟΜΙΟ, 2014**  
**TABLE 20. GROSS TONNAGE OF GOODS EXPORTED MONTHLY BY PORT AND AIRPORT, 2014**

(Τόννοι)

(Tonnes)

Μήνας	Σύνολο Total	ΛΙΜΑΝΙ - PORT			Αεροδρόμιο Airport		Month
		Λάρνακα Larnaka	Βασιλικό Ζύγι Vasiliko Zygi	Λεμεσός Lemesos	Λάρνακα Larnaka	Πάφος Pafos	
Ιανουάριος	<b>245.927</b>	24.987	124.002	95.811	1.106	21	January
Φεβρουάριος	<b>283.623</b>	21.503	181.812	79.172	1.119	17	February
Μάρτιος	<b>345.844</b>	27.856	140.209	176.503	1.245	31	March
Απρίλιος	<b>210.398</b>	22.230	80.336	106.737	1.055	40	April
Μάιος	<b>280.945</b>	29.425	114.504	136.065	946	5	May
Ιούνιος	<b>246.575</b>	31.900	120.150	93.529	991	5	June
Ιούλιος	<b>254.668</b>	31.442	104.699	117.363	1.157	7	July
Αύγουστος	<b>243.618</b>	15.614	125.007	102.004	988	5	August
Σεπτέμβριος	<b>189.648</b>	30.771	86.172	71.686	965	54	September
Οκτώβριος	<b>183.927</b>	19.762	76.269	86.785	1.104	7	October
Νοέμβριος	<b>239.363</b>	21.734	116.976	99.529	1.119	5	November
Δεκέμβριος	<b>437.411</b>	27.804	309.346	99.033	1.199	29	December
<b>ΣΥΝΟΛΟ</b>	<b>3.161.947</b>	<b>305.028</b>	<b>1.579.482</b>	<b>1.264.217</b>	<b>12.994</b>	<b>226</b>	<b>TOTAL</b>

Πηγή : Τμήμα Τελωνείων

Source : Department of Customs and Excise

**ΠΙΝΑΚΑΣ 21. ΔΙΑΚΙΝΗΣΗ ΑΕΡΟΣΚΑΦΩΝ, ΕΠΙΒΑΤΩΝ ΚΑΙ ΦΟΡΤΙΟΥ, 1985-2014**  
**TABLE 21. AIRCRAFT, PASSENGERS AND FREIGHT MOVEMENTS, 1985-2014**

Έτος Year	Διακίνηση αεροσκαφών Aircraft movements		Επιβάτες <sup>(1)</sup> Passengers <sup>(1)</sup>		Φορτίο (τόνοι) Freight (tonnes)	
	Προσγει- ώσεις Landings	Απογειώ- ώσεις Take offs	Αφίξεις Arrivals	Αναχω- ρήσεις Departures	Εκφορ- τώσεις Unloaded	Φορ- τώσεις Loaded
1985	14.193	14.108	881.096	870.902	6.264	20.820
1986	13.383	13.202	956.946	946.936	6.146	18.598
1987	14.199	14.197	1.094.043	1.096.323	7.690	19.112
1988	15.349	15.348	1.292.284	1.288.228	8.083	18.828
1989	16.879	16.875	1.489.092	1.509.343	9.317	19.757
1990	18.713	18.710	1.695.473	1.697.063	9.212	17.564
1991	15.878	15.867	1.483.654	1.465.789	9.659	28.705
1992	19.236	19.219	2.066.385	2.047.857	10.683	15.758
1993	19.843	19.834	1.964.967	1.970.963	9.861	14.824
1994	21.047	21.049	2.199.545	2.191.872	12.524	21.863
1995	22.134	22.137	2.333.693	2.331.585	13.249	26.452
1996	21.756	21.762	2.207.884	2.204.549	14.722	19.653
1997	22.840	22.829	2.337.695	2.335.038	14.685	17.431
1998	23.590	23.585	2.547.860	2.544.130	15.775	19.839
1999	24.860	24.845	2.776.360	2.777.379	16.101	16.878
2000	26.540	26.544	3.066.077	3.059.134	17.544	15.933
2001	29.195	29.189	3.267.903	3.271.628	16.834	15.384
2002	28.810	28.786	3.105.818	3.099.451	16.561	14.389
2003	29.177	29.181	3.041.409	3.032.114	16.631	15.091
2004	30.146	30.153	3.210.658	3.210.734	19.800	17.382
2005	30.664	30.645	3.390.563	3.391.080	20.300	18.945
2006	30.670	30.667	3.344.784	3.396.793	24.947	19.390
2007	31.028	31.028	3.512.672	3.497.131	23.721	18.284
2008	31.755	31.743	3.625.851	3.611.224	24.051	18.771
2009	29.529	29.563	3.536.049	3.532.031	21.304	17.198
2010	30.931	30.893	3.653.401	3.645.679	21.562	16.299
2011	30.864	30.837	3.796.768	3.799.131	18.963	14.461
2012	30.141	30.145	3.828.379	3.844.680	16.843	14.780
2013	26.923	26.931	3.586.654	3.614.017	14.606	13.801
2014	28.447	28.440	3.748.920	3.751.780	14.867	13.109

<sup>(1)</sup> Περιλαμβάνονται διερχόμενοι επιβάτες.

Πηγή: Τμήμα Πολιτικής Αεροπορίας

<sup>(1)</sup> Includes transfer passengers.

Source: Department of Civil Aviation



ΠΙΝΑΚΑΣ 22. ΔΙΑΚΙΝΗΣΗ ΑΕΡΟΣΚΑΦΩΝ, ΕΠΙΒΑΤΩΝ ΚΑΙ ΦΟΡΤΙΟΥ ΚΑΤΑ ΜΗΝΑ ΚΑΙ ΑΕΡΟΔΡΟΜΙΟ, 2014  
TABLE 22. AIRCRAFT, PASSENGERS AND FREIGHT MOVEMENTS BY MONTH AND AIRPORT, 2014

Μήνας	Αερο- δρόμιο	Διακίνηση αεροσκαφών Aircraft movements		Επιβάτες <sup>(1)</sup> Passengers <sup>(1)</sup>		Φορτίο (τόνοι) Freight (tonnes)		Air- port	Month
		Προσγει- ώσεις Landings	Απογει- ώσεις Take offs	Αφίξεις Arrivals	Αναχω- ρήσεις Departures	Εκφορ- τώσεις Unloaded	Φορ- τώσεις Loaded		
Ιανουάριος	<b>Σύνολο</b>	<b>1.312</b>	<b>1.309</b>	<b>123.243</b>	<b>137.223</b>	<b>1.082</b>	<b>1.109</b>	<b>Total</b>	January
	Λάρνακα	1.052	1.050	94.840	104.331	1.072	1.088	Larnaka	
	Πάφος	260	259	28.403	32.892	10	21	Pafos	
Φεβρουάριος	<b>Σύνολο</b>	<b>1.173</b>	<b>1.178</b>	<b>126.034</b>	<b>118.551</b>	<b>1.056</b>	<b>1.134</b>	<b>Total</b>	February
	Λάρνακα	940	944	95.625	90.269	1.048	1.120	Larnaka	
	Πάφος	233	234	30.409	28.282	8	14	Pafos	
Μάρτιος	<b>Σύνολο</b>	<b>1.527</b>	<b>1.525</b>	<b>166.211</b>	<b>151.699</b>	<b>1.244</b>	<b>1.247</b>	<b>Total</b>	March
	Λάρνακα	1.200	1.199	120.096	111.198	1.228	1.239	Larnaka	
	Πάφος	327	326	46.115	40.501	16	8	Pafos	
Απρίλιος	<b>Σύνολο</b>	<b>2.165</b>	<b>2.163</b>	<b>296.479</b>	<b>246.045</b>	<b>1.307</b>	<b>1.059</b>	<b>Total</b>	April
	Λάρνακα	1.536	1.535	198.085	161.920	1.297	1.056	Larnaka	
	Πάφος	629	628	98.394	84.125	10	3	Pafos	
Μάιος	<b>Σύνολο</b>	<b>2.848</b>	<b>2.852</b>	<b>392.482</b>	<b>360.834</b>	<b>1.193</b>	<b>950</b>	<b>Total</b>	May
	Λάρνακα	2.122	2.120	276.638	252.761	1.182	946	Larnaka	
	Πάφος	726	732	115.844	108.073	11	4	Pafos	
Ιούνιος	<b>Σύνολο</b>	<b>3.103</b>	<b>3.092</b>	<b>448.261</b>	<b>435.303</b>	<b>1.253</b>	<b>996</b>	<b>Total</b>	June
	Λάρνακα	2.354	2.348	324.716	313.821	1.235	991	Larnaka	
	Πάφος	749	744	123.545	121.482	18	5	Pafos	
Ιούλιος	<b>Σύνολο</b>	<b>3.438</b>	<b>3.438</b>	<b>518.649</b>	<b>506.556</b>	<b>1.340</b>	<b>1.164</b>	<b>Total</b>	July
	Λάρνακα	2.656	2.653	381.149	373.668	1.326	1.157	Larnaka	
	Πάφος	782	785	137.500	132.888	14	7	Pafos	

(Συν.-Cont'd)

ΠΙΝΑΚΑΣ 22 (Συν.). ΔΙΑΚΙΝΗΣΗ ΑΕΡΟΣΚΑΦΩΝ, ΕΠΙΒΑΤΩΝ ΚΑΙ ΦΟΡΤΙΟΥ ΚΑΤΑ ΜΗΝΑ ΚΑΙ ΑΕΡΟΔΡΟΜΙΟ, 2014

TABLE 22 (Cont'd). AIRCRAFT, PASSENGERS AND FREIGHT MOVEMENTS BY MONTH AND AIRPORT, 2014

Μήνας	Αερο- δρόμιο	Διακίνηση αεροσκαφών Aircraft movements		Επιβάτες <sup>(1)</sup> Passengers <sup>(1)</sup>		Φορτίο (τόνοι) Freight (tonnes)		Air- port	Month
		Προσγει- ώσεις	Απογει- ώσεις	Αφίξεις	Αναχω- ρήσεις	Εκφορ- τώσεις	Φορ- τώσεις		
		Landings	Take offs	Arrivals	Departures	Unloaded	Loaded		
Αύγουστος	<b>Σύνολο</b>	<b>3.491</b>	<b>3.498</b>	<b>535.954</b>	<b>556.281</b>	<b>1.064</b>	<b>994</b>	<b>Total</b>	August
	Λάρνακα	2.691	2.698	395.069	411.786	1.054	988	Larnaka	
	Πάφος	800	800	140.885	144.495	10	6	Pafos	
Σεπτέμβριος	<b>Σύνολο</b>	<b>3.117</b>	<b>3.110</b>	<b>446.511</b>	<b>456.154</b>	<b>1.359</b>	<b>1.020</b>	<b>Total</b>	September
	Λάρνακα	2.372	2.366	322.398	328.839	1.345	966	Larnaka	
	Πάφος	745	744	124.113	127.315	14	54	Pafos	
Οκτώβριος	<b>Σύνολο</b>	<b>2.915</b>	<b>2.910</b>	<b>370.208</b>	<b>417.551</b>	<b>1.467</b>	<b>1.111</b>	<b>Total</b>	October
	Λάρνακα	2.135	2.135	254.292	291.159	1.449	1.104	Larnaka	
	Πάφος	780	775	115.916	126.392	18	7	Pafos	
Νοέμβριος	<b>Σύνολο</b>	<b>1.794</b>	<b>1.797</b>	<b>165.839</b>	<b>215.148</b>	<b>1.268</b>	<b>1.124</b>	<b>Total</b>	November
	Λάρνακα	1.382	1.383	117.427	150.679	1.245	1.119	Larnaka	
	Πάφος	412	414	48.412	64.469	23	5	Pafos	
Δεκέμβριος	<b>Σύνολο</b>	<b>1.564</b>	<b>1.568</b>	<b>159.049</b>	<b>150.435</b>	<b>1.234</b>	<b>1.201</b>	<b>Total</b>	December
	Λάρνακα	1.269	1.271	118.730	112.666	1.218	1.199	Larnaka	
	Πάφος	295	297	40.319	37.769	16	2	Pafos	
<b>ΣΥΝΟΛΟ</b>	<b>Σύνολο</b>	<b>28.447</b>	<b>28.440</b>	<b>3.748.920</b>	<b>3.751.780</b>	<b>14.867</b>	<b>13.109</b>	<b>Total</b>	<b>TOTAL</b>
	Λάρνακα	21.709	21.702	2.699.065	2.703.097	14.699	12.973	Larnaka	
	Πάφος	6.738	6.738	1.049.855	1.048.683	168	136	Pafos	

<sup>(1)</sup> Συμπεριλαμβάνονται διερχόμενοι επιβάτες.

Πηγή: Τμήμα Πολιτικής Αεροπορίας

<sup>(1)</sup> Includes transfer passengers.

Source: Department of Civil Aviation

**ΠΙΝΑΚΑΣ 23. ΔΙΑΚΙΝΗΣΗ ΑΕΡΟΣΚΑΦΩΝ, ΕΠΙΒΑΤΩΝ ΚΑΙ ΦΟΡΤΙΟΥ ΚΑΤΑ ΜΗΝΑ ΚΑΙ ΑΕΡΟΔΡΟΜΙΟ, ΜΕΣΩ ΠΡΟΓΡΑΜΜΑΤΙΣΜΕΝΩΝ ΠΤΗΣΕΩΝ, 2014**

**TABLE 23. AIRCRAFT, PASSENGERS AND FREIGHT MOVEMENTS BY MONTH AND AIRPORT THROUGH SCHEDULED FLIGHTS, 2014**

Μήνας	Αερο- δρoμιο	Διακίνηση αεροσκαφών Aircraft movements		Επιβάτες <sup>(1)</sup> Passengers <sup>(1)</sup>		Φορτίο (τόνοι) Freight (tonnes)		Air- port	Month
		Προσγει- ώσεις	Απογει- ώσεις	Αφίξεις	Αναχω- ρήσεις	Εκφορ- τώσεις	Φορ- τώσεις		
		Landings	Take offs	Arrivals	Departures	Unloaded	Loaded		
Ιανουάριος	<b>Σύνολο</b>	<b>1.105</b>	<b>1.105</b>	<b>116.019</b>	<b>129.466</b>	<b>969</b>	<b>1.018</b>	<b>Total</b>	January
	Λάρνακα	892	892	89.761	99.286	968	998	Larnaka	
	Πάφος	213	213	26.258	30.180	1	20	Pafos	
Φεβρουάριος	<b>Σύνολο</b>	<b>987</b>	<b>986</b>	<b>117.934</b>	<b>110.918</b>	<b>899</b>	<b>1.109</b>	<b>Total</b>	February
	Λάρνακα	792	791	89.919	84.825	899	1.096	Larnaka	
	Πάφος	195	195	28.015	26.093	0	13	Pafos	
Μάρτιος	<b>Σύνολο</b>	<b>1.181</b>	<b>1.180</b>	<b>148.597</b>	<b>137.476</b>	<b>1.073</b>	<b>1.166</b>	<b>Total</b>	March
	Λάρνακα	948	947	113.898	105.299	1.072	1.161	Larnaka	
	Πάφος	233	233	34.699	32.177	1	5	Pafos	
Απρίλιος	<b>Σύνολο</b>	<b>1.640</b>	<b>1.633</b>	<b>235.839</b>	<b>204.053</b>	<b>1.148</b>	<b>1.014</b>	<b>Total</b>	April
	Λάρνακα	1.215	1.209	164.469	142.940	1.146	1.012	Larnaka	
	Πάφος	425	424	71.370	61.113	2	2	Pafos	
Μάιος	<b>Σύνολο</b>	<b>1.949</b>	<b>1.945</b>	<b>263.148</b>	<b>247.602</b>	<b>1.168</b>	<b>928</b>	<b>Total</b>	May
	Λάρνακα	1.468	1.464	180.860	169.781	1.162	926	Larnaka	
	Πάφος	481	481	82.288	77.821	6	2	Pafos	
Ιούνιος	<b>Σύνολο</b>	<b>2.000</b>	<b>1.993</b>	<b>291.083</b>	<b>282.491</b>	<b>1.093</b>	<b>969</b>	<b>Total</b>	June
	Λάρνακα	1.527	1.520	202.717	196.003	1.084	967	Larnaka	
	Πάφος	473	473	88.366	86.488	9	2	Pafos	
Ιούλιος	<b>Σύνολο</b>	<b>2.255</b>	<b>2.251</b>	<b>344.031</b>	<b>334.937</b>	<b>1.158</b>	<b>1.067</b>	<b>Total</b>	July
	Λάρνακα	1.746	1.745	244.906	238.744	1.150	1.064	Larnaka	
	Πάφος	509	506	99.125	96.193	8	3	Pafos	

(Συν.-Cont'd)

**ΠΙΝΑΚΑΣ 23 (Συν.). ΔΙΑΚΙΝΗΣΗ ΑΕΡΟΣΚΑΦΩΝ, ΕΠΙΒΑΤΩΝ ΚΑΙ ΦΟΡΤΙΟΥ ΚΑΤΑ ΜΗΝΑ ΚΑΙ ΑΕΡΟΔΡΟΜΙΟ, ΜΕΣΩ ΠΡΟΓΡΑΜΜΑΤΙΣΜΕΝΩΝ ΠΤΗΣΕΩΝ, 2014**  
**TABLE 23 (Cont'd). AIRCRAFT, PASSENGERS AND FREIGHT MOVEMENTS BY MONTH AND AIRPORT THROUGH SCHEDULED FLIGHTS, 2014**

Μήνας	Αερο- δρόμιο	Διακίνηση αεροσκαφών Aircraft movements		Επιβάτες <sup>(1)</sup> Passengers <sup>(1)</sup>		Φορτίο (τόνοι) Freight (tonnes)		Air- port	Month
		Προσγει- ώσεις	Απογει- ώσεις	Αφίξεις	Αναχω- ρήσεις	Εκφορ- τώσεις	Φορ- τώσεις		
		Landings	Take offs	Arrivals	Departures	Unloaded	Loaded		
Αύγουστος	<b>Σύνολο</b>	<b>2.378</b>	<b>2.373</b>	<b>378.482</b>	<b>392.880</b>	<b>948</b>	<b>897</b>	<b>Total</b>	August
	Λάρνακα	1.852	1.848	277.000	288.989	943	895	Larnaka	
	Πάφος	526	525	101.482	103.891	5	2	Pafos	
Σεπτέμβριος	<b>Σύνολο</b>	<b>2.138</b>	<b>2.136</b>	<b>320.029</b>	<b>325.906</b>	<b>1.143</b>	<b>958</b>	<b>Total</b>	September
	Λάρνακα	1.658	1.656	231.178	234.335	1.134	957	Larnaka	
	Πάφος	480	480	88.851	91.571	9	1	Pafos	
Οκτώβριος	<b>Σύνολο</b>	<b>2.017</b>	<b>2.022</b>	<b>279.650</b>	<b>306.922</b>	<b>1.173</b>	<b>1.014</b>	<b>Total</b>	October
	Λάρνακα	1.530	1.532	200.422	220.525	1.166	1.011	Larnaka	
	Πάφος	487	490	79.228	86.397	7	3	Pafos	
Νοέμβριος	<b>Σύνολο</b>	<b>1.372</b>	<b>1.374</b>	<b>150.214</b>	<b>186.846</b>	<b>1.119</b>	<b>1.033</b>	<b>Total</b>	November
	Λάρνακα	1.114	1.117	114.301	142.049	1.117	1.032	Larnaka	
	Πάφος	258	257	35.913	44.797	2	1	Pafos	
Δεκέμβριος	<b>Σύνολο</b>	<b>1.287</b>	<b>1.289</b>	<b>152.282</b>	<b>144.811</b>	<b>1.105</b>	<b>1.190</b>	<b>Total</b>	December
	Λάρνακα	1.062	1.064	116.782	110.725	1.104	1.190	Larnaka	
	Πάφος	225	225	35.500	34.086	1	0	Pafos	
<b>ΣΥΝΟΛΟ</b>	<b>Σύνολο</b>	<b>20.309</b>	<b>20.287</b>	<b>2.797.308</b>	<b>2.804.308</b>	<b>12.996</b>	<b>12.363</b>	<b>Total</b>	<b>TOTAL</b>
	Λάρνακα	15.804	15.785	2.026.213	2.033.501	12.945	12.309	Larnaka	
	Πάφος	4.505	4.502	771.095	770.807	51	54	Pafos	

<sup>(1)</sup> Συμπεριλαμβάνονται διερχόμενοι επιβάτες.

Πηγή: Τμήμα Πολιτικής Αεροπορίας

<sup>(1)</sup> Includes transfer passengers.

Source: Department of Civil Aviation

**ΠΙΝΑΚΑΣ 24. ΔΙΑΚΙΝΗΣΗ ΑΕΡΟΣΚΑΦΩΝ, ΕΠΙΒΑΤΩΝ ΚΑΙ ΦΟΡΤΙΟΥ ΚΑΤΑ ΜΗΝΑ ΚΑΙ ΑΕΡΟΔΡΟΜΙΟ, ΜΕΣΩ ΜΗ ΠΡΟΓΡΑΜΜΑΤΙΣΜΕΝΩΝ ΠΤΗΣΕΩΝ, 2014**  
**TABLE 24. AIRCRAFT, PASSENGERS AND FREIGHT MOVEMENTS BY MONTH AND AIRPORT THROUGH NON-SCHEDULED FLIGHTS, 2014**

Μήνας	Αερο- δρόμιο	Διακίνηση αεροσκαφών Aircraft movements		Επιβάτες <sup>(1)</sup> Passengers <sup>(1)</sup>		Φορτίο (τόνοι) Freight (tonnes)		Airport	Month
		Προσγει- ώσεις	Απογει- ώσεις	Αφίξεις	Αναχω- ρήσεις	Εκφορ- τώσεις	Φορ- τώσεις		
		Landings	Take offs	Arrivals	Departures	Unloaded	Loaded		
Ιανουάριος	<b>Σύνολο</b>	<b>207</b>	<b>204</b>	<b>7.224</b>	<b>7.757</b>	<b>113</b>	<b>91</b>	<b>Total</b>	January
	Λάρνακα	160	158	5.079	5.045	104	90	Larnaka	
	Πάφος	47	46	2.145	2.712	9	1	Pafos	
Φεβρουάριος	<b>Σύνολο</b>	<b>186</b>	<b>192</b>	<b>8.100</b>	<b>7.633</b>	<b>157</b>	<b>25</b>	<b>Total</b>	February
	Λάρνακα	148	153	5.706	5.444	149	24	Larnaka	
	Πάφος	38	39	2.394	2.189	8	1	Pafos	
Μάρτιος	<b>Σύνολο</b>	<b>346</b>	<b>345</b>	<b>17.614</b>	<b>14.223</b>	<b>171</b>	<b>81</b>	<b>Total</b>	March
	Λάρνακα	252	252	6.198	5.899	156	78	Larnaka	
	Πάφος	94	93	11.416	8.324	15	3	Pafos	
Απρίλιος	<b>Σύνολο</b>	<b>525</b>	<b>530</b>	<b>60.640</b>	<b>41.992</b>	<b>159</b>	<b>45</b>	<b>Total</b>	April
	Λάρνακα	321	326	33.616	18.980	151	44	Larnaka	
	Πάφος	204	204	27.024	23.012	8	1	Pafos	
Μαΐος	<b>Σύνολο</b>	<b>899</b>	<b>907</b>	<b>129.334</b>	<b>113.232</b>	<b>25</b>	<b>22</b>	<b>Total</b>	May
	Λάρνακα	654	656	95.778	82.980	20	20	Larnaka	
	Πάφος	245	251	33.556	30.252	5	2	Pafos	
Ιούνιος	<b>Σύνολο</b>	<b>1.103</b>	<b>1.099</b>	<b>157.178</b>	<b>152.812</b>	<b>160</b>	<b>27</b>	<b>Total</b>	June
	Λάρνακα	827	828	121.999	117.818	151	24	Larnaka	
	Πάφος	276	271	35.179	34.994	9	3	Pafos	
Ιούλιος	<b>Σύνολο</b>	<b>1.183</b>	<b>1.187</b>	<b>174.618</b>	<b>171.619</b>	<b>182</b>	<b>97</b>	<b>Total</b>	July
	Λάρνακα	910	908	136.243	134.924	176	93	Larnaka	
	Πάφος	273	279	38.375	36.695	6	4	Pafos	
Αύγουστος	<b>Σύνολο</b>	<b>1.113</b>	<b>1.125</b>	<b>157.472</b>	<b>163.401</b>	<b>116</b>	<b>97</b>	<b>Total</b>	August
	Λάρνακα	839	850	118.069	122.797	111	93	Larnaka	
	Πάφος	274	275	39.403	40.604	5	4	Pafos	

(Συν.-Cont.)

**ΠΙΝΑΚΑΣ 24 (Συν.). ΔΙΑΚΙΝΗΣΗ ΑΕΡΟΣΚΑΦΩΝ, ΕΠΙΒΑΤΩΝ ΚΑΙ ΦΟΡΤΙΟΥ ΚΑΤΑ ΜΗΝΑ ΚΑΙ ΑΕΡΟΔΡΟΜΙΟ, ΜΕΣΩ ΜΗ ΠΡΟΓΡΑΜΜΑΤΙΣΜΕΝΩΝ ΠΤΗΣΕΩΝ, 2014**  
**TABLE 24 (Cont'd). AIRCRAFT, PASSENGERS AND FREIGHT MOVEMENTS BY MONTH AND AIRPORT THROUGH NON-SCHEDULED FLIGHTS, 2014**

Μήνας	Αερο-δρόμιο	Διακίνηση αεροσκαφών Aircraft movements		Επιβάτες <sup>(1)</sup> Passengers <sup>(1)</sup>		Φορτίο (τόνοι) Freight (tonnes)		Air-port	Month
		Προσγει-ώσεις Landings	Απογει-ώσεις Take offs	Αφίξεις Arrivals	Αναχω-ρήσεις Departures	Εκφορ-τώσεις Unloaded	Φορ-τώσεις Loaded		
Σεπτέμβριος	<b>Σύνολο</b>	<b>979</b>	<b>974</b>	<b>126.482</b>	<b>130.248</b>	<b>216</b>	<b>62</b>	<b>Total</b>	September
	Λάρνακα	714	710	91.220	94.504	211	9	Larnaka	
	Πάφος	265	264	35.262	35.744	5	53	Pafos	
Οκτώβριος	<b>Σύνολο</b>	<b>898</b>	<b>888</b>	<b>90.558</b>	<b>110.629</b>	<b>294</b>	<b>97</b>	<b>Total</b>	October
	Λάρνακα	605	603	53.870	70.634	283	93	Larnaka	
	Πάφος	293	285	36.688	39.995	11	4	Pafos	
Νοέμβριος	<b>Σύνολο</b>	<b>422</b>	<b>423</b>	<b>15.625</b>	<b>28.302</b>	<b>149</b>	<b>91</b>	<b>Total</b>	November
	Λάρνακα	268	266	3.126	8.630	128	87	Larnaka	
	Πάφος	154	157	12.499	19.672	21	4	Pafos	
Δεκέμβριος	<b>Σύνολο</b>	<b>277</b>	<b>279</b>	<b>6.767</b>	<b>5.624</b>	<b>129</b>	<b>11</b>	<b>Total</b>	December
	Λάρνακα	207	207	1.948	1.941	114	9	Larnaka	
	Πάφος	70	72	4.819	3.683	15	2	Pafos	
<b>ΣΥΝΟΛΟ</b>	<b>Σύνολο</b>	<b>8.138</b>	<b>8.153</b>	<b>951.612</b>	<b>947.472</b>	<b>1.871</b>	<b>746</b>	<b>Total</b>	<b>TOTAL</b>
	Λάρνακα	<b>5.905</b>	<b>5.917</b>	<b>672.852</b>	<b>669.596</b>	<b>1.754</b>	<b>664</b>	<b>Larnaka</b>	
	Πάφος	<b>2.233</b>	<b>2.236</b>	<b>278.760</b>	<b>277.876</b>	<b>117</b>	<b>82</b>	<b>Pafos</b>	

<sup>(1)</sup> Συμπεριλαμβάνονται διερχόμενοι επιβάτες.  
 Πηγή: Τμήμα Πολιτικής Αεροπορίας

<sup>(1)</sup> Includes transfer passengers.  
 Source: Department of Civil Aviation

**ΠΙΝΑΚΑΣ 25. ΕΣΟΔΑ ΚΑΙ ΕΞΟΔΑ ΤΟΥ ΤΜΗΜΑΤΟΣ ΤΑΧΥΔΡΟΜΙΚΩΝ ΥΠΗΡΕΣΙΩΝ, 1980-2014**  
**TABLE 25. REVENUE AND EXPENDITURE OF THE DEPARTMENT OF POSTAL SERVICES, 1980-2014**

(€)

Έτος Year	Έσοδα Revenue	Δαπάνες- Expenditures		
		Τακτικός Προϋπολογισμός Ordinary Budget	Προϋπολογισμός Αναπτύξεως Development Budget	Σύνολο Total
1980	5.871.741	2.480.408	151.482	2.631.890
1981	4.540.877	2.746.401	155.444	2.901.845
1982	4.856.235	3.347.536	139.916	3.487.452
1983	6.449.173	4.001.755	157.227	4.158.982
1984	7.183.112	4.460.819	167.247	4.628.066
1985	7.363.467	4.895.983	142.468	5.038.451
1986	8.074.872	4.970.955	66.413	5.037.368
1987	8.369.962	5.786.386	97.355	5.883.741
1988	9.055.335	5.435.752	144.578	5.580.330
1989	9.881.816	6.121.480	161.794	6.283.274
1990	10.618.705	6.729.778	151.962	6.881.740
1991	10.126.235	6.955.038	240.244	7.195.282
1992	13.627.244	8.021.957	272.300	8.294.257
1993	13.404.496	8.576.970	261.546	8.838.516
1994	14.358.491	10.119.046	275.289	10.394.335
1995	15.289.279	10.259.979	566.847	10.826.826
1996	15.429.549	10.622.305	403.300	11.025.605
1997	18.773.414	11.438.426	524.790	11.963.216
1998	18.653.787	11.620.976	858.529	12.479.505
1999	20.045.919	12.351.119	886.847	13.237.966
2000	21.666.013	13.348.300	1.204.436	14.552.736
2001	25.695.649	13.897.396	1.357.098	15.254.494
2002	24.764.691	14.269.469	3.555.844	17.825.313
2003	28.825.632	17.724.612	3.378.614	21.103.226
2004	29.622.102	18.722.914	3.011.521	21.734.435
2005	30.449.440	20.378.968	3.738.554	24.117.522
2006	31.728.778	21.357.761	4.076.540	25.434.301
2007	33.845.009	22.106.738	3.440.178	25.546.916
2008	34.095.226	24.349.171	2.033.080	26.382.251
2009	33.054.421	26.790.385	1.756.330	28.546.715
2010	36.445.896	27.677.535	1.768.700	29.446.235
2011	32.691.014	27.529.562	1.671.325	29.200.887
2012	30.577.351	25.011.817	1.882.742	26.894.559
2013	29.573.857	23.642.591	1.415.082	25.057.673
2014	28.380.364	23.954.061	146.783 *	24.100.844

Πηγή: Τμήμα Ταχυδρομικών Υπηρεσιών

Source: Department of Postal Services

\* Από το 2014 το κονδύλι που αφορά ταχυδρομικούς πράκτορες και διανομείς περιλαμβάνεται στον τακτικό προϋπολογισμό.

\* As from 2014 the budget line relating to postal agents and distributors is included in the ordinary budget.

ΠΙΝΑΚΑΣ 26. ΤΑΧΥΔΡΟΜΙΚΕΣ ΥΠΗΡΕΣΙΕΣ ΚΑΤΑ ΕΙΔΟΣ, 2005-2014  
TABLE 26. POSTAL SERVICES BY TYPE, 2005-2014

Είδος Υπηρεσίας	Μονάδα	2005	2006	2007	2008	2009	2010	2011	2012	2013	2014	Unit	Type of Service
<b>1. ΤΑΧΥΔΡΟΜΙΚΕΣ ΥΠΗΡΕΣΙΕΣ</b>													<b>1. POSTAL SERVICES</b>
<b>Παραλαβές:</b>													<b>Received:</b>
(α) Επιστολές και ταχυδρομικά δελτία	Χιλιάδες	36.053	34.476	24.602	26.955	25.645	31.296	31.601	29.256	43.683*	45.395*	Thous.	(a) Letters and postcards: Inland
Εσωτερικού	"	8.737	8.659	5.362	9.483	10.189	10.015	8.200	5.058	3.938*	3.512*	"	From abroad
Εξωτερικού	"	14.020	16.224	30.069	32.944	31.745	29.390	29.503	24.864	3.713*	2.262*	"	(b) Printed paper, commercial papers and small packets: Inland
(β) Έντυπα, εμπορικά φυλλάδια και μικροδέματα:	"	3.398	4.075	6.554	2.971	2.627	2.183	1.705	1.399	2.320*	2.069*	"	From abroad
Εσωτερικού	"	651	611	519	648	542	726	634	543	561	379	"	(c) Registered articles: Inland
Εξωτερικού	"	228	246	266	318	373	428	446	465	533	645	"	From abroad
(γ) Συστημένα αντικείμενα:	"	0,1	0,2	0,1	0,1	0,2	3,1	2,4	1,3	0,5	0,5	"	(d) Parcels: Inland
Εσωτερικού	"	62,0	78,0	72,0	102,0	107,6	102,5	108,9	98,3	92,0	110,0	"	From abroad
Εξωτερικού	"	44,0	49,0	61,0	81,0	83,4	78,6	75,1	65,5	59,4	63,9	"	(e) Data post
(ε) Αντικείμενα μέγιστης προτεραιότητας	"	8.670	6.158	4.343	7.738	4.243	3.931	3.446	3.816	2.751*	1.900*	Thous.	<b>Dispatched abroad</b>
<b>Αποστολή στο εξωτερικό</b>													(a) Letters and postcards
(α) Επιστολές και ταχυδρομικά δελτία	Χιλιάδες	3.645	2.898	5.308	2.497	1.017	869	554	427	731*	1.185*	"	(b) Printed paper, commercial papers and small packets
(β) Έντυπα, εμπορικά φυλλάδια και μικροδέματα	"	246	246	227	241	235	223	235	252	291	314	"	(c) Registered articles
(γ) Συστημένα αντικείμενα	"	6,5	7,8	8,5	11,0	13,0	13,9	16,7	18,1	18,1	22,2	"	(d) Parcels
(δ) Δέματα	"	64,0	68,9	73,0	78,0	80,6	85,2	81,2	80,5	74,2	45,9	"	(e) Data post
(ε) Αντικείμενα μέγιστης προτεραιότητας	"												

(Συν. - Cont'd)



ΠΙΝΑΚΑΣ 26 (Συν.). ΤΑΧΥΔΡΟΜΙΚΕΣ ΥΠΗΡΕΣΙΕΣ ΚΑΤΑ ΕΙΔΟΣ, 2005-2014  
TABLE 26 (Cont'd.). POSTAL SERVICES BY TYPE, 2005-2014

Είδος Υπηρεσίας	Μονάδα	2005	2006	2007	2008	2009	2010	2011	2012	2013	2014	Unit	Type of Service
<b>2. ΥΠΗΡΕΣΙΑ ΔΙΕΘΝΩΝ ΤΑΧΥΜΕΤΑΦΟΡΩΝ</b> Αποστολή στο εξωτερικό (α) Αντικείμενα αλληλογραφίας μέχρι 2 γλγ. (β) Δέματα μέχρι 20 γλγ. <b>Παράλαβή από το εξωτερικό</b> (α) Αντικείμενα αλληλογραφίας μέχρι 2 γλγ. (β) Δέματα μέχρι 20 γλγ.	Χιλιάδες " " "	357,0 19,3	418,8 42,7	399,3 n.a.	558,6 n.a.	497,1 n.a.	698,3 n.a.	590,9 n.a.	536,8 n.a.	525,3 n.a.	481,5 n.a.	Thous. " "	<b>2. INTERNATIONAL COURIER SERVICES</b> <b>Dispatched abroad</b> (a) Postal items up to 2 Kg (b) Parcels up to 20 Kg <b>Received from abroad</b> (a) Postal items up to 2Kg (b) Parcels up to 20 Kg
<b>3. ΥΠΗΡΕΣΙΑ ΤΟΠΙΚΩΝ ΤΑΧΥΜΕΤΑΦΟΡΩΝ</b> (α) Αποστολή αντικειμένων αλληλογραφίας μέχρι 2 γλγ. (β) Αποστολή δεμάτων μέχρι 20 γλγ.	" "	473,3 123,7	536,2 130,5	510,8 n.a.	805,9 n.a.	667,9 n.a.	851,4 n.a.	653,4 n.a.	524,2 n.a.	508,2 n.a.	434,4 n.a.	" "	<b>3. NATIONAL COURIER SERVICES</b> (a) Dispatched postal items up to 2 Kg (b) Dispatched parcels up to 20 Kg
<b>4. ΥΠΗΡΕΣΙΑ ΔΙΑΦΗΜΙΣΤΙΚΟΥ ΤΑΧΥΔΡΟΜΕΙΟΥ</b> (α) Αποστολή διαφημιστικών εντύπων χωρίς διευθύνση	"	2.744,0	3.073,2	2.599,5	2.617,3	2.909,3	2.621,8	2.555,6	2.431,7	2.351,8	2.500,3	"	<b>4. DIRECT MAIL SERVICES</b> (a) Dispatched non addressed direct mail
<b>5. ΥΠΗΡΕΣΙΑ ΤΑΧΥΔΡΟΜΙΚΩΝ ΘΥΡΙΑΩΝ</b> Ταχυδρομικές θυρίδες	"	382,4	493,3	611,8	1.048,0	910,8	833,1	868,1	854,7	817,2	752,3	"	<b>5. SERVICES OF POSTAL BOXES</b> Postal Boxes
		5.464,7	9.893,5	10.402,0	10.467,8	10.989,5	9.623,0	n.a.	n.a.	n.a.	n.a.	"	

Πηγή: Γραφείο Επιτρόπου Ρυθμίσεως Ηλεκτρονικών Επικοινωνιών και Ταχυδρομείων

Source: Office of the Commissioner of Electronic Communications and Postal Regulation

\* Από το 2013 αλλάξε ο τρόπος τιμολόγησης και γίνεται με βάση το μέγεθος των ταχυδρομικών αντικειμένων. Ως αποτέλεσμα, μεγάλος όγκος αντικειμένων που στο παρελθόν κατανέμονταν ως "Εντυπα, εμπορικά φυλλάδια και μικροδέματα" τώρα κατανέμονται ως "Επιστολές και ταχυδρομικά δελτάρια".

\* As from 2013 there has been a change in the pricing method, which is now based on the size of the postal items. As a result, a large volume of items previously allocated as "Printed paper, commercial papers and small packets" now is allocated as "Letters and postcards".



**ΠΑΡΑΡΤΗΜΑ: ΕΡΩΤΗΜΑΤΟΛΟΓΙΟ ΕΡΕΥΝΑΣ  
ΥΠΗΡΕΣΙΩΝ ΚΑΙ ΜΕΤΑΦΟΡΩΝ 2013**

**APPENDIX: QUESTIONNAIRE OF THE SERVICES  
AND TRANSPORT SURVEY 2013**



Αρ. Φακ.: 05.27.006.015.001  
Αρ. Τηλ.: 22602220 / 22602217  
Αρ. Φαξ: 22661313 / 22602770

ΣΤΑΤΙΣΤΙΚΗ ΥΠΗΡΕΣΙΑ  
1444 ΛΕΥΚΩΣΙΑ

Αριθμός Κάρτας	00	CNO
Αύξων Αριθμός Επιχείρησης		SER_NO
Κώδικας Δραστ. NACE Rev.2		NACE2

**ΕΡΩΤΗΜΑΤΟΛΟΓΙΟ ΕΡΕΥΝΑΣ ΥΠΗΡΕΣΙΩΝ & ΜΕΤΑΦΟΡΩΝ, 2013**

ΓΙΑ ΕΠΙΣΗΜΗ ΧΡΗΣΗ					
Συντελεστής Στάθμισης NACE Rev. 2	Κώδικας Απασχόλησης	Οικονομική Κατηγορία	Γεωγραφικός Κώδικας	Νομική Μορφή Επιχείρησης	Θεσμικός Τομέας

**A. ΧΑΡΑΚΤΗΡΙΣΤΙΚΑ ΤΗΣ ΕΠΙΧΕΙΡΗΣΗΣ**

1. Επωνυμία της Επιχείρησης ή Όνομα Ιδιοκτήτη: .....
2. Διεύθυνση Δραστηριότητας της Επιχείρησης: .....  
(Οδός και αριθμός)  
Πόλη/Χωριό: ..... Επαρχία: .....
3. Διεύθυνση Αλληλογραφίας: .....  
Ταχυδρομικός Κώδικας: ..... Ταχυδρομική Θυρίδα: .....  
Τηλέφωνο: ..... Φαξ: .....  
Ηλεκτρονική Διεύθυνση (email): .....
4. Νομική Μορφή της Επιχείρησης: .....
5. Περιγραφή Δραστηριότητας  
(Προσδιορίστε πλήρως): .....

**Γενικές Παρατηρήσεις**

1. Η Έρευνα καλύπτει όλους τους τομείς της οικονομίας. Σκοπός της είναι η συλλογή στοιχείων σχετικά με την απασχόληση, παραγωγή, έξοδα, αποθέματα και εξοπλισμό των διαφόρων επιχειρήσεων. Τα στοιχεία αυτά θεωρούνται αναγκαία για την παρακολούθηση της εξέλιξης των διαφόρων τομέων και για τον καλύτερο προγραμματισμό της οικονομικής ανάπτυξης της Κύπρου.
2. Η Έρευνα διεξάγεται με βάση τον περί Στατιστικής Νόμο, αρ. 15(I)/2000. Άρνηση ή αμέλεια για παροχή των πληροφοριών ή παροχή ανακριβών ή ελλιπών στοιχείων υπόκειται στις συνέπειες του Νόμου.
3. Παρακαλώ όπως απαντήσετε σε όλες τις ερωτήσεις με κάθε δυνατή ακρίβεια. Αν δε γνωρίζετε όλα τα ζητηθέντα στοιχεία με ακρίβεια, μπορείτε να δώσετε την καλύτερη δυνατή εκτίμησή σας.
4. Όλα τα στοιχεία θα πρέπει να αναφέρονται στη χρονική περίοδο **1<sup>η</sup> Ιανουαρίου 2013 μέχρι 31<sup>η</sup> Δεκεμβρίου 2013.**
5. **ΟΛΑ ΤΑ ΣΤΟΙΧΕΙΑ ΠΟΥ ΘΑ ΔΟΘΟΥΝ ΘΑ ΤΗΡΗΘΟΥΝ ΩΣ ΕΜΠΙΣΤΕΥΤΙΚΑ**  
Η Στατιστική Υπηρεσία υποχρεούται σύμφωνα με τον περί Στατιστικής Νόμο να τηρήσει τα στοιχεία τα οποία θα δηλώσετε ως εμπιστευτικά. Οι απαντήσεις σας θα χρησιμοποιηθούν αποκλειστικά και μόνο για σκοπούς στατιστικής και κανένας δε θα λάβει γνώση των ατομικών στοιχείων της επιχείρησής σας ούτε Δημόσια Αρχή, ούτε ιδιώτης.

Γ. Χρ. Γεωργίου  
Διευθυντής  
Στατιστικής Υπηρεσίας

**B. ΑΠΑΣΧΟΛΗΣΗ ΚΑΙ ΑΜΟΙΒΗ ΑΠΑΣΧΟΛΗΘΕΝΤΩΝ**

1. Συνολικός αριθμός ατόμων που εργάστηκαν στην επιχείρηση το 2013.  
(ανεξάρτητα από την περίοδο απασχόλησης όπως φαίνεται στο έντυπο IR7 που ετοιμάζει ο ελεγκτής της επιχείρησης για το φόρο εισοδήματος)

	C10_Q1
--	--------

2. Σύνολο απασχόλησης για το 2013. (Μέσος όρος χρησιμοποιώντας τον αριθμό των απασχοληθέντων στα τρίμηνα)

ΣΥΝΟΛΟ (Μέσος Όρος)	Ιανουάριος-Μάρτιος	Απρίλιος-Ιούνιος	Ιούλιος-Σεπτέμβριος	Οκτώβριος-Δεκέμβριος
C10_Q2_V1	C10_Q2_V2	C10_Q2_V3	C10_Q2_V4	C10_Q2_V5
.....	.....	.....	.....	.....

3. Αριθμός απασχοληθέντων προσώπων και αμοιβή τους κατά τη διάρκεια του 2013.

Κατηγορίες εργαζομένων	Αριθμός απασχοληθέντων προσώπων	Σύνολο ωρών που εργάζονται εβδομαδιαίως τα μερικώς απασχολούμενα άτομα	Μέσος όρος απασχοληθέντων προσώπων (ισοδυναμία πλήρους απασχόλησης)	Μισθοί και ημερομίσθια (€)	Συνεισφορά εργοδότη στα διάφορα ταμεία εργοδοσίας (€) (περιλαμβάνει και την ασφάλεια ευθύνης εργοδότη)
Εργαζόμενοι ιδιοκτήτες και συνέταιροι	C10_Q3_V01	X	C10_Q3_V02	C10_Q3_V03	C10_Q3_V04
	.....		.....	.....	.....
Απασχολούμενα μέλη οικογένειας χωρίς μισθό	C10_Q3_V05	X	C10_Q3_V06	C10_Q3_V07	X
	.....		.....	.....	
Πλήρως Απασχολούμενοι υπάλληλοι/εργάτες	C10_Q3_V08	X	C10_Q3_V09	C10_Q3_V10	C10_Q3_V11
	.....		.....	.....	.....
Μερικώς απασχολούμενοι υπάλληλοι/εργάτες	C10_Q3_V12	C10_Q3_V13	C10_Q3_V14	C10_Q3_V15	C10_Q3_V16
	.....	.....	.....	.....	.....
<b>ΣΥΝΟΛΟ ΕΡΓΑΖΟΜΕΝΩΝ</b>	C10_Q3_V17	X	C10_Q3_V18	C10_Q3_V19	C10_Q3_V20
	.....		.....	.....	.....
<b>ΑΠΟ ΤΟΥΣ ΟΠΟΙΟΥΣ ΓΥΝΑΙΚΕΣ</b>	X	X	C10_Q3_V21	X	
			.....		

4. Αριθμός ημερών εργασίας της επιχείρησης για το 2013 (δηλαδή μέρες που η επιχείρηση ήταν ανοικτή για τους απασχολούμενους υπάλληλους/εργάτες).

X	C10_Q4
---	--------

5. Ετήσιος μέσος όρος ημερών άδειας (αν η άδεια δίνεται εκ περιτροπής), ασθενείας και απώλεια από απεργίες κατά απασχολούμενο πρόσωπο στην επιχείρηση για το 2013.

X	C10_Q5
---	--------

**Γ. ΚΥΚΛΟΣ ΕΡΓΑΣΙΩΝ**

**Σημείωση: Όλα τα ζητούμενα στοιχεία της ενότητας αυτής να δοθούν σε ΕΥΡΩ (€)**

A. Πωλήσεις .....	B. Προμήθειες .....	Γ. Ναύλα & Έξοδα Εξαγωγών .....	Δ. Εκπτώσεις .....	Αξία (€)	Κώδικας
<b>(1) Συνολική αξία πωλήσεων και υπηρεσιών για το 2013 { A-B-Γ-Δ } .....</b>					<b>C20_Q01</b>
α. Κύρια δραστηριότητα .....					C20_Q01A
β. Πωλήσεις προϊόντων που παράγει η επιχείρησή σας .....					C20_Q01B
γ. Πωλήσεις προϊόντων που αγοράζει και <b>μεταπωλεί</b> η επιχείρησή σας χωρίς καμιά επεξεργασία .....					C20_Q01C
δ. Πωλήσεις υπηρεσιών					
i. Επιδιορθώσεις σε άλλους .....					C20_Q01D1
ii. Άλλες υπηρεσίες ( Προσδιορίστε ) .....					C20_Q01D2
(2) Αξία εξοπλισμού που παράχθηκε από την επιχείρηση για δική της χρήση .....					<b>C20_Q02</b>
(3) Αύξηση/μείωση (+/-) των αποθεμάτων των προϊόντων που παράγει η επιχείρηση. (Να βρεθεί από την ερώτηση 1 του μέρους E “ΑΠΟΘΕΜΑΤΑ”) .....					<b>C20_Q03</b>
(4) Αύξηση/μείωση (+/-) των αποθεμάτων των προϊόντων που αγοράζει και <b>μεταπωλεί</b> η επιχείρηση χωρίς καμιά επεξεργασία. (Να βρεθεί από την ερώτηση 3 του μέρους E “ΑΠΟΘΕΜΑΤΑ”) .....					<b>C20_Q04</b>
(5) Αύξηση/μείωση (+/-) των αποθεμάτων των ημιτελών προϊόντων (Να βρεθεί από την ερώτηση 2 του μέρους E “ΑΠΟΘΕΜΑΤΑ”) .....				X	<b>C20_Q05</b>
Άλλα Έσοδα:					
(6) Ενοίκια .....					<b>C20_Q06</b>
(7) Προμήθειες .....					<b>C20_Q07</b>
(8) Επιχορηγήσεις (για πωλήσεις υπηρεσιών) .....					<b>C20_Q08</b>
(9) Άλλα έσοδα (προσδιορίστε) .....					<b>C20_Q09</b>
(10) <b>ΣΥΝΟΛΟ { (1) έως (9) εκτός (1)α, (1)β, (1)γ και (1)δ }</b>					<b>C20_Q10</b>
(11) Αγορές εμπορευμάτων για <b>μεταπώληση</b> χωρίς καμιά επεξεργασία .....					<b>C20_Q11</b>
<b>ΣΥΝΟΛΙΚΗ ΑΞΙΑ ΠΑΡΑΓΩΓΗΣ {10-11}</b>					<b>C20_TOTAL</b>
(12) Τόκοι που εισπράχθηκαν .....					C20_Q12
(13) Άλλες επιχορηγήσεις/εισφορές .....					C20_Q13
(14) Μερίσματα, μετοχές, συναλλαγματική διαφορά και συναφή έσοδα .....					C20_Q14
(15) Κέρδος/Ζημιά (+/-) από πώληση πάγιου ενεργητικού .....					C20_Q15

## **Γ. ΚΥΚΛΟΣ ΕΡΓΑΣΙΩΝ**

**Α. Πωλήσεις:** Είναι η συνολική αξία πωλήσεων και υπηρεσιών της επιχείρησης συμπεριλαμβανομένων προμηθειών, ναύλων & εξόδων εξαγωγών (δεν υπάρχουν στην έρευνα υπηρεσιών) και εκπτώσεων. Η αξία των πωλήσεων είναι το ποσό που χρεώνεται ο πελάτης (εξαιρουμένου του Φ.Π.Α.) αφού αφαιρεθούν τυχόν επιστροφές προϊόντων. Στις επιχειρήσεις όπου πληρώνεται εισαγωγικός δασμός και φόρος κατανάλωσης (excise duty) η αξία των πωλήσεων πρέπει να συμπεριλαμβάνει το δασμό και το φόρο. Αν όμως τα προϊόντα πωλήθηκαν αδασμολόγητα σε αποθήκες (bonded) ή για εξαγωγή, να μη συμπεριληφθεί στην αξία ο δασμός.

**1) δ. Πωλήσεις υπηρεσιών:** Αφορά πωλήσεις υπηρεσιών (χωρίς Φ.Π.Α.) που δεν εμπίπτουν στη κύρια δραστηριότητα της επιχείρησης. Να δηλωθούν ξεχωριστά στις εξής δύο κατηγορίες:

- Επιδιορθώσεις σε άλλους
- Άλλες υπηρεσίες (π.χ. ηλεκτρονικά παιχνίδια, έσοδα από υπηρεσίες τηλεφώνων και καθαριστηρίου, αν δεν εμπίπτουν στην κύρια δραστηριότητα της επιχείρησης).

## **Δ. ΑΓΟΡΕΣ ΓΙΑ ΤΟ 2013**

**α. Αγορές εμπορευμάτων για μεταπώληση (χωρίς καμιά επεξεργασία):** Είναι η αξία (μετά την αφαίρεση των εμπορικών εκπτώσεων) όλων των εμπορευμάτων που αγοράστηκαν για μεταπώληση (άσχετα αν πωλήθηκαν όλα ή μέρος κατά το 2013) και για τα οποία δεν έγινε καμιά επεξεργασία από την επιχείρηση εκτός από την ταξινόμηση και τη συσκευασία. Πρέπει να συμφωνεί με την ερώτηση Γ. (11) στη σελίδα 3 του ερωτηματολογίου.

**β. Αγορές πρώτων υλών, υλικών συσκευασίας κλπ.:** Είναι αγορές που έγιναν το 2013 για πρώτες ύλες, υλικά συσκευασίας κλπ, άσχετα αν χρησιμοποιήθηκαν όλα ή μέρος κατά το 2013 (π.χ. τρόφιμα, ποτά, φάρμακα, βαφές, κεριά κλπ.)

**γ. Αγορές ανταλλακτικών και καυσίμων:** Είναι αγορές ανταλλακτικών και καυσίμων (εξαιρουμένων των καυσίμων κίνησης) που έγιναν το 2013.

## **Ε. ΑΠΟΘΕΜΑΤΑ ΚΑΤΑ ΤΗΝ ΑΡΧΗ ΚΑΙ ΤΟ ΤΕΛΟΣ ΤΟΥ 2013**

Η αξία των αποθεμάτων πρέπει να υπολογίζεται και για τις δυο ημερομηνίες στη μέση τιμή αγοράς (μέσο όρο) του 2013. Τα αποθέματα πρέπει να συμπεριλαμβάνουν και τυχόν εμπορεύματα που νοικιάζονται σε άλλους.

**(1) Προϊόντα που παράγει η επιχείρησή σας:** Αφορά προϊόντα που παράγει και πωλεί η επιχείρηση όπως αναφέραμε στην ερώτηση Γ. (1) β.

**(2) Ημιτελή προϊόντα:** Δεν εφαρμόζεται.

**(3) Προϊόντα που έχουν αγοραστεί για μεταπώληση:** περιλαμβάνονται προϊόντα όπως σοκολάτες, εφημερίδες, γαριδάκια, τσιγάρα κλπ, τα οποία μεταπωλήθηκαν στην ίδια κατάσταση που αγοράστηκαν. Δεν περιλαμβάνονται προϊόντα που τοποθετούνται στα ψυγεία, όπως παγωτά, αναψυκτικά κλπ.

**(4) Πρώτες ύλες και υλικά συσκευασίας:** Περιλαμβάνονται υλικά που έχουν άμεση σχέση με την παραγωγή. (Υπάρχει περιγραφή στις ερωτήσεις ΣΤ. (1) και ΣΤ. (2)).

**(5) Άλλα αποθέματα (καύσιμα και ανταλλακτικά):** Περιλαμβάνονται καύσιμα (εξαιρουμένων των καυσίμων κίνησης) όπως γκάζι, βενζίνη, πετρέλαιο, κάρβουνα και μηχανέλαια όπως λάδια για αυτοκίνητα και μηχανήματα.



**Δ. ΑΓΟΡΕΣ ΓΙΑ ΤΟ 2013**

	Αξία (€)	Κώδικας
<b>ΣΥΝΟΛΙΚΗ ΑΞΙΑ ΑΓΟΡΩΝ</b>	.....	C30_D_TOT
α. Αγορές εμπορευμάτων για <b>μεταπώληση</b> (χωρίς καμιά επεξεργασία) .....	.....	C30_D_A
β. Αγορές πρώτων υλών, υλικών συσκευασίας κλπ.....	.....	C30_D_B
γ. Αγορές ανταλλακτικών και καυσίμων εξαιρουμένων κίνησης .....	.....	C30_D_C

**Ε. ΑΠΟΘΕΜΑΤΑ ΚΑΤΑ ΤΗΝ ΑΡΧΗ ΚΑΙ ΤΟ ΤΕΛΟΣ ΤΟΥ 2013**

Είδη αποθεμάτων	1.1.2013 Αξία (€)	31.12.2013 Αξία (€)
	C30_Q1_START	C30_Q1_END
(1) Προϊόντα που παράγει η επιχείρησή σας .....	.....	.....
	C30_Q2_START	C30_Q2_END
(2) Ημιτελή προϊόντα .....	X	X
	C30_Q3_START	C30_Q3_END
(3) Προϊόντα που έχουν αγοραστεί για <b>μεταπώληση</b> (χωρίς καμιά επεξεργασία) .....	.....	.....
	C30_Q4_START	C30_Q4_END
(4) Πρώτες ύλες και υλικά συσκευασίας .....	.....	.....
	C30_Q5_START	C30_Q5_END
(5) Άλλα αποθέματα (καύσιμα εξαιρουμένων κίνησης και ανταλλακτικά)	.....	.....
	C30_TOT_START	C30_TOT_END
<b>ΣΥΝΟΛΙΚΗ ΑΞΙΑ ΑΠΟΘΕΜΑΤΩΝ</b>	.....	.....

## **ΣΤ. ΕΞΟΔΑ ΠΑΡΑΓΩΓΗΣ ΤΗΣ ΕΠΙΧΕΙΡΗΣΗΣ ΓΙΑ ΤΟ 2013 (ΑΜΕΣΑ ΕΞΟΔΑ)**

Να μη συμπεριληφθούν οποιαδήποτε εργατικά στο κεφάλαιο αυτό.

**(1) Αξία υλικών (πρώτες ύλες) που χρησιμοποιηθήκαν για παραγωγή προϊόντων και υπηρεσιών:** Είναι η αξία των υλικών που χρησιμοποιηθήκαν για την παραγωγή προϊόντων και υπηρεσιών από την επιχείρηση και αφορά επιχειρήσεις που παράλληλα πιθανό να ασχολούνται και με την παραγωγή προϊόντων. Περιλαμβάνονται τρόφιμα, ποτά, φάρμακα που χρησιμοποιούνται στις κλινικές και τα ιατρεία, πάνες για τους γέροντες στα γηροκομεία, αγορές κασετών από βίντεο κλαπς, αγορά ταινιών από κινηματογράφους, τα υλικά που χρησιμοποιούν τα κουρεία και κομμωτήρια, κεριά που χρησιμοποιούνται στις εκκλησίες και μοναστήρια. Να μη συμπεριληφθούν υλικά συσκευασίας και περιτυλίγματος, γραφική ύλη κλπ (περιλαμβάνονται στις ερωτήσεις ΣΤ. (2) και ΣΤ. (10) του ερωτηματολογίου).

**(2) Υλικά συσκευασίας:** Είναι τα διάφορα υλικά που χρησιμοποιηθήκαν από την επιχείρηση για τη συσκευασία των προϊόντων, όπως κόλλες περιτυλίγματος, δοχεία συσκευασίας φαγητού κλπ.

**Για τα ποσά των πιο πάνω ερωτήσεων (1) και (2) υπάρχει ο εξής συσχετισμός:** Το σύνολο των δύο ερωτήσεων πρέπει να ισούται με τα εξής: Αγορές πρώτων υλών, υλικών συσκευασίας κλπ. (Δ. β σελ. 5 ερωτηματολογίου) συν τη διαφορά του αποθέματος (αρχικό μείον τελικό απόθεμα (Ε. 4 σελ. 5 ερωτηματολογίου)).

**(7) Ποσό που πληρώθηκε σε άλλους για εργασία ή υπηρεσίες που παραστέθηκαν στην επιχείρηση (αφορά άμεσα την παραγωγή):** Περιλαμβάνονται ποσά για μεσιτικά, καθαριότητα, υπηρεσίες ηλεκτρονικών υπολογιστών, νυκτοφυλακή, καθαριστήρια, διαφημίσεις (από διαφημιστικά γραφεία), αναισθησιολόγοι, οδοντοτεχνίτες, δικαιώματα πνευματικής ιδιοκτησίας, προγραμμάτων και ταινιών, επιδότες, διαιτητές, Αρχή Ραδιοτηλεόρασης, συνδρομή σε συνδρομητικά κανάλια, εμφανίσεις καλλιτεχνών από το εξωτερικό κλπ.

**(14) Άλλα έξοδα παραγωγής (προσδιορίστε):** Θεωρούνται όλα εκείνα τα έξοδα που έχουν άμεση σχέση με τις εργασίες της επιχείρησης, εξαιρούνται όμως τα διοικητικής ή γραφειακής φύσεως έξοδα που καλύπτονται σε άλλο μέρος του ερωτηματολογίου. Να συμπεριληφθούν τα υλικά καθαριότητας και τα έξοδα κήπου (π.χ. διακοσμήσεις, λουλούδια κλπ).

## **Ζ. ΔΙΟΙΚΗΤΙΚΑ ΚΑΙ ΆΛΛΑ ΣΥΝΑΦΗ ΕΞΟΔΑ**

Τα Διοικητικά και άλλα συναφή έξοδα έχουν έμμεση σχέση με την εμπορική δραστηριότητα της επιχείρησης.

**(8) Έξοδα παράστασης:** Περιλαμβάνουν έξοδα που αφορούν φιλοξενία πελατών, έξοδα που έχουν τα νηπιαγωγεία και σχολεία στις τελικές τους γιορτές, έξοδα ποδοσφαιριστών σε εστιατόρια και ξενοδοχεία κλπ.

**(13) Δικαιώματα ευρεσιτεχνίας και γρήσης εμπορικής επωνυμίας (Patents and Royalties):** Περιλαμβάνει το ποσόν που πληρώνεται κάθε χρόνο από τις επιχειρήσεις σε διεθνείς εταιρείες για χρήση του ονόματος τους.

**(15) Τα «Άλλα διοικητικά έξοδα»** θα πρέπει να προσδιοριστούν στο ερωτηματολόγιο και περιλαμβάνουν π.χ. κοινόχρηστα, αγορά εφημερίδων και περιοδικών, έξοδα διαγωνισμών, δώρα, δωρεές, εισφορές κλπ.

## **Η. ΕΝΟΙΚΙΑ, ΤΟΚΟΙ, ΑΠΟΣΒΕΣΕΙΣ ΚΑΙ ΕΜΜΕΣΟΙ ΦΟΡΟΙ ΓΙΑ ΤΟ 2013**

**(5) Έμμεσοι φόροι:** Είναι όλοι οι φόροι και δικαιώματα (εκτός του φόρου εισοδήματος και Φ.Π.Α.) που έχουν σχέση με τη λειτουργία της επιχείρησης. Πρέπει να καταβληθεί κάθε προσπάθεια για να δοθεί λεπτομερής ανάλυση των έμμεσων φόρων.

**(β) Δημοτικοί/Κοινοτικοί Φόροι (αφαιρούνται σκύβαλα και απογευτικό):** Εδώ περιλαμβάνονται οι επαγγελματικοί φόροι, άδειες λειτουργίας της επιχείρησης, άδειες ποτού, τσιγάρων, μουσικής, άδειες παροχής υπηρεσιών στην παραλία για κρεβατάκια, ομπρέλες, θαλάσσια σπορ κλπ.

**(ε) Τέλη διανυκτερεύσεων:** Περιλαμβάνει το τέλος που πληρώνουν οι ιδιοκτήτες ξενοδοχείων ή τουριστικών διαμερισμάτων, στο Δήμο ή στο Κοινοτικό Συμβούλιο που ανήκουν, για κάθε διανυκτέρευση.

**(ζ) Άλλοι έμμεσοι φόροι (ΚΟΠ, θεάματος, στοιχημάτων κλπ.):** Αφορά άλλους έμμεσους φόρους που δεν δηλώθηκαν πιο πάνω π.χ. δικαιώματα εγγραφής στον Έφορο Εταιρειών, φόρο υποθήκευσης, φόρο στοιχημάτων όπως ιπποδρομιακά, ποδοσφαιρικά κλπ, εγγραφή οχημάτων, ΚΟΠ, θεάματος κλπ.

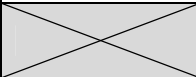
**ΣΤ. ΕΞΟΔΑ ΠΑΡΑΓΩΓΗΣ ΤΗΣ ΕΠΙΧΕΙΡΗΣΗΣ ΓΙΑ ΤΟ 2013**

Άμεσα έξοδα	Αξία (€)	Κώδικας
(1) Αξία υλικών (πρώτες ύλες) που χρησιμοποιήθηκαν για την παραγωγή προϊόντων και υπηρεσιών .....	.....	C40_Q01
(2) Υλικά συσκευασίας .....	.....	C40_Q02
(3) Καύσιμα (π.χ. για θέρμανση, βενζίνη, μαζούτ, γκάζι, κάρβουνα κλπ.) .....	.....	C40_Q03
(4) Ηλεκτρισμός .....	.....	C40_Q04
(5) Νερό .....	.....	C40_Q05
(6) Έξοδα Οχημάτων/βαρκών.....Άδειες κυκλοφορίας.....Ασφάλειες.....		
α. Καύσιμα και λιπαντικά οχημάτων/βαρκών .....	.....	C40_Q06a
β. Επιδιορθώσεις και άλλα έξοδα οχημάτων/βαρκών.....	.....	C40_Q06b
γ. Ποσό που πληρώθηκε σε άλλους για μεταφορικά .....	.....	C40_Q06c
(7) Ποσό που πληρώθηκε σε άλλους για εργασία ή υπηρεσίες που παρασχέθηκαν στην επιχείρηση (αφορά άμεσα την παραγωγή).....	.....	C40_Q07
(8) Ανταλλακτικά και επιδιορθώσεις μηχανημάτων και εξοπλισμού .....	.....	C40_Q08
(9) Ποσό που πληρώθηκε για συνηθισμένες επιδιορθώσεις ή συντήρηση κτιρίων και υποστατικών της επιχείρησης .....	.....	C40_Q09
(10) Εκτυπωτικά και γραφική ύλη .....	.....	C40_Q10
(11) Αξία υλικών που χρησιμοποιήθηκαν για την κατασκευή κτιρίων και εξοπλισμού από την επιχείρηση για δική της χρήση .....	.....	C40_Q11
(12) Τέλη (σκύβαλα, αποχετευτικό κλπ.) .....	.....	C40_Q12
(13) Στολές, ρουχισμός, λευκά είδη και αντικαταστάσεις .....	.....	C40_Q13
(14) Άλλα έξοδα παραγωγής (υλικά καθαριότητας κλπ.): .....	.....	C40_Q14
<b>ΣΥΝΟΛΙΚΗ ΑΞΙΑ ΑΜΕΣΩΝ ΕΞΟΔΩΝ</b>	.....	<b>C40_TOT</b>

**Z. ΔΙΟΙΚΗΤΙΚΑ ΚΑΙ ΆΛΛΑ ΣΥΝΑΦΗ ΕΞΟΔΑ ΓΙΑ ΤΟ 2013**

Είδη εξόδων	Αξία (€)	Κώδικας
(1) Τηλεφωνικά, ταχυδρομικά, ταχυμεταφορές και συναφή .....	.....	C50_Q01
(2) Διαφημίσεις .....	.....	C50_Q02
(3) Νομικές υπηρεσίες .....	.....	C50_Q03
(4) Λογιστικά και ελεγκτικά .....	.....	C50_Q04
(5) Τεχνικές – συμβουλευτικές υπηρεσίες .....	.....	C50_Q05
(6) Ασφάλειες: (.....)		
α. Κτιρίων και μηχανημάτων .....	.....	C50_Q06a
β. Οχημάτων/βαρκών .....	.....	C50_Q06b
γ. Εμπορευμάτων .....	.....	C50_Q06c
δ. Άλλες (προσδιορίστε) .....	.....	C50_Q06d
(7) Αποθηκευτικά .....	.....	C50_Q07
(8) Έξοδα παράστασης .....	.....	C50_Q08
(9) Ταξιδιωτικά, οδοιπορικά (εσωτερικού, εξωτερικού) .....	.....	C50_Q09
(10) Εκπαίδευση προσωπικού (σεμινάρια κλπ.) .....	.....	C50_Q10
(11) Τραπεζικά δικαιώματα .....	.....	C50_Q11
(12) Συνδρομές (εκτός από δωρεές) .....	.....	C50_Q12
(13) Δικαιώματα ευρεσιτεχνίας και χρήσης εμπορικής επωνυμίας (Patents and Royalties) .....	.....	C50_Q13
(14) Πληρωμές για εργαζομένους από γραφεία διαμεσολάβησης .....	.....	C50_Q14
(15) Άλλα διοικητικά έξοδα (κοινόχρηστα, εφημερίδες, δωρεές κλπ.) .....	.....	C50_Q15
<b>ΣΥΝΟΛΟ ΔΙΟΙΚΗΤΙΚΩΝ ΕΞΟΔΩΝ</b>	.....	<b>C50_TOT</b>

**Η. ΕΝΟΙΚΙΑ, ΤΟΚΟΙ, ΑΠΟΣΒΕΣΕΙΣ ΚΑΙ ΕΜΜΕΣΟΙ ΦΟΡΟΙ ΓΙΑ ΤΟ 2013**

Ενοίκια, τόκοι, αποσβέσεις και έμμεσοι φόροι	Αξία (€)	Κώδικας
<b>(1) Ενοίκιο κτιρίων και χώρων στάθμευσης:</b>		
α. Πληρωθέν .....	.....	C60_Q01a
β. Σε περίπτωση ιδιόκτητων υποστατικών δηλώστε το ενοίκιο που θα πληρωνόταν αν το υποστατικό ενοικιαζόταν .....	.....	C60_Q01b
(2) Ενοίκιο μηχανημάτων και οχημάτων .....	.....	C60_Q02
(3) Τόκοι για δάνεια της επιχείρησής σας .....	.....	C60_Q03
(4) Αποσβέσεις για κτίρια, μηχανήματα, οχήματα και για άλλο εξοπλισμό της επιχείρησής σας .....	.....	C60_Q04
<b>(5) Έμμεσοι φόροι:</b>		
α. Άδειες κυκλοφορίας οχημάτων/βαρκών της επιχείρησής .....	.....	C60_Q05a
β. Δημοτικοί/Κοινοτικοί Φόροι (αφαιρούνται σκύβαλα και αποχετευτικό) .....	.....	C60_Q05b
γ. Δημοτικό/Κοινοτικό τέλος ακίνητης περιουσίας .....	.....	C60_Q05c
δ. Χαρτόσημα .....	.....	C60_Q05d
ε. Τέλη διανυκτερεύσεων .....	.....	C60_Q05e
ζ. Άλλοι έμμεσοι φόροι (ΚΟΠ, θεάματος, στοιχημάτων κλπ.) .....	.....	C60_Q05f
(6) Φόρος Κατανάλωσης (που περιλαμβάνεται στην αξία πωλήσεων) .....		C60_Q06
<b>ΣΥΝΟΛΟ ΕΝΟΙΚΙΩΝ, ΤΟΚΩΝ, ΑΠΟΣΒΕΣΕΩΝ ΚΑΙ ΕΜΜΕΣΩΝ ΦΟΡΩΝ</b>	.....	<b>C60_TOT</b>

**Θ. ΚΕΦΑΛΑΙΟΥΧΙΚΕΣ ΕΠΕΝΔΥΣΕΙΣ ΓΙΑ ΤΟ 2013**

Είδη εξοπλισμού	Αγορές Αξία (€)	Πωλήσεις Αξία (€)
	<b>C70_Q1_P</b>	<b>C70_Q1_S</b>
<b>(1) Γη και οικοπέδα .....</b>	.....	.....
<b>(2) Παλαιά κτίρια που κτίστηκαν πριν το 2013 και χρησιμοποιούνται:</b>	C70_Q2a_P	C70_Q2a_S
α. ως κατοικίες .....	.....	.....
	C70_Q2b_P	C70_Q2b_S
β. σε οικονομική δραστηριότητα .....	.....	.....
<b>(3) Νέες οικοδομές (αγορά, ανέγερση, μεγάλες επιδιορθώσεις και μετατροπές συμπεριλ. συσκευών κλιματισμού και ηλεκτρικών εγκαταστάσεων).....</b>	<b>C70_Q3_P</b>	<b>C70_Q3_S</b>
	<b>C70_Q4_P</b>	<b>C70_Q4_S</b>
<b>(4) Μεταφορικά μέσα .....</b>	.....	.....
	<b>C70_Q5_P</b>	<b>C70_Q5_S</b>
<b>(5) Έπιπλα και σκεύη .....</b>	.....	.....
	<b>C70_Q6_P</b>	<b>C70_Q6_S</b>
<b>(6) Ηλεκτρονικοί υπολογιστές και λογισμικά προγράμματα .....</b>	.....	.....
α. Ηλεκτρονικοί υπολογιστές .....	C70_Q6a_P	C70_Q6a_S
	.....	.....
β. Λογισμικά προγράμματα .....	C70_Q6b_P	C70_Q6b_S
	.....	.....
<b>(7) Μηχανικός και άλλος εξοπλισμός (άνω των €500 έκαστος) .....</b>	<b>C70_Q7_P</b>	<b>C70_Q7_S</b>
α. Υλικός Εξοπλισμός .....	.....	.....
β. Άυλος Εξοπλισμός (π.χ φήμη και πελατεία, αγορά/πώληση ποδοσφαιριστών, παραγωγή κυπριακών ταινιών κτλ) .....	C70_Q7a_P	C70_Q7a_S
	.....	.....
	C70_Q7b_P	C70_Q7b_S
	.....	.....
<b>ΣΥΝΟΛΟ ΑΓΟΡΩΝ/ΠΩΛΗΣΕΩΝ</b>	<b>C70_TOT_P</b>	<b>C70_TOT_S</b>
	.....	.....

**Θ. ΚΕΦΑΛΑΙΟΥΧΙΚΕΣ ΕΠΕΝΔΥΣΕΙΣ ΓΙΑ ΤΟ 2013**

Οι κεφαλαιουχικές επενδύσεις πρέπει να περιλαμβάνουν την αξία αγοράς των κεφαλαιουχικών αγαθών, έξοδα εγκαταστάσεως και άλλα έξοδα μέχρι να λειτουργήσουν. Η αξία των κεφαλαιουχικών αγαθών που παράγονται από την επιχείρηση για δική της χρήση να περιλαμβάνει τόσο τα υλικά όσο και τα εργατικά που χρησιμοποιήθηκαν.

**(6) Ηλεκτρονικοί υπολογιστές και λογισμικά προγράμματα:** Περιλαμβάνονται κυρίως μικροϋπολογιστές και παρεμφερείς συσκευές όπως επίσης και διάφορα συστήματα προγραμματισμού και λειτουργίας των υπολογιστών καθώς και λογισμικά προγράμματα. Να περιληφθούν και προγράμματα για ίδια χρήση.

**(7) Μηχανικός και άλλος εξοπλισμός:** Να περιληφθούν όλα τα μηχανήματα και άλλος μηχανικός εξοπλισμός όπως μηχανές γραφείων (ταμειακές, λογιστικές, γραφομηχανές, τέλεξ κλπ.), κινητός μηχανικός εξοπλισμός (π.χ. φορτωτήρες) και άλλα μηχανήματα και ηλεκτρικές συσκευές που χρησιμοποιεί η επιχείρηση. Επίσης περιλαμβάνονται επαγγελματικά εργαλεία διαφόρων τύπων, (που η αξία τους υπερβαίνει τα €500), όπως καρότσες, κιβώτια, τρόλεϊ, ζυγαριές, στεγνωτήρες μαλλιών, παιχνίδια εξωτερικού χώρου σε νηπιαγωγεία και γενικά άλλος κεφαλαιουχικός εξοπλισμός (π.χ. άυλος εξοπλισμός όπως φήμη και πελατεία, αγορά/πώληση ποδοσφαιριστών, παραγωγή κυπριακών ταινιών από τηλεοπτικά κανάλια) που δεν καλύπτεται στις άλλες κατηγορίες.

**I. ΠΡΟΒΛΕΠΟΜΕΝΗ ΑΠΑΣΧΟΛΗΣΗ, ΠΑΡΑΓΩΓΗ  
ΚΑΙ ΕΠΕΝΔΥΣΕΙΣ ΓΙΑ ΤΟ 2014**

**Απασχόληση και παραγωγή:**

(1) Αριθμός απασχοληθέντων προσώπων.....	.....	C80_Q1
(2) Μέσος όρος απασχοληθέντων προσώπων (ισοδυναμία πλήρους απασχόλησης) .....	.....	C80_Q2
(3) Συνολική αξία παραγωγής (€) της επιχείρησης .....	.....	C80_Q3

**Κεφαλαιουχικές επενδύσεις:**

Αξία (€)

(4) Γη και οικοπέδα .....	.....	C80_Q4
(5) Κτίρια και άλλα οικοδομικά έργα .....	.....	C80_Q5
(6) Μηχανήματα και άλλος μηχανικός εξοπλισμός (συμπεριλ. Η.Υ) .....	.....	C80_Q6
(7) Μεταφορικά μέσα .....	.....	C80_Q7
(8) Έπιπλα και σκεύη .....	.....	C80_Q8
<b>ΣΥΝΟΛΟ ΚΕΦΑΛΑΙΟΥΧΙΚΩΝ ΕΠΕΝΔΥΣΕΩΝ</b>	.....	<b>C80_TOT</b>

**Πληροφορίες Ελεγκτικού Γραφείου:**

Επωνυμία: .....

Διεύθυνση: .....

Τηλέφωνο: .....

Ηλεκτρονική Διεύθυνση (email): .....

**Όνομα προσώπου της επιχείρησης που έδωσε τις πληροφορίες:**

..... (τηλέφωνο: .....) .....

Ηλεκτρονική Διεύθυνση (email): .....

**ΠΑΡΑΤΗΡΗΣΕΙΣ**

.....  
.....

**ΓΙΑ ΕΠΙΣΗΜΗ ΧΡΗΣΗ**

Απογραφέας .....	Ημερομηνία .....
Εξετάστηκε από .....	Ημερομηνία .....
Κωδικοποιήθηκε από .....	Ημερομηνία .....
Τελική εξέταση του ερωτηματολογίου από.....	Ημερομηνία .....





File No. 05.27.006.015.001  
 Tel.: 22602220 / 22602217  
 Fax: 22661313 / 22602770

STATISTICAL SERVICE  
 1444 NICOSIA

Card Number  
 Serial Number of Enterprise  
 Activity Code NACE Rev.2

00	CNO
	SER_NO
	NACE2

**SERVICES & TRANSPORT SURVEY, 2013**

FOR OFFICIAL USE					
Weight NACE Rev. 2	Employment Code	Economic Category	Region Code	Legal Entity of Enterprise	Institutional Sector

**A. CHARACTERISTICS OF THE ENTERPRISE**

1. Name of Enterprise or Proprietor .....
2. Address .....  
 (Number and street)  
 Town/Village ..... District .....
3. Correspondence Address .....  
 Postal Code ..... Post Office Box .....
- Telephone ..... Fax .....
- Email: .....
4. Legal Entity of Enterprise .....
5. Kind of Activity  
 (Describe fully) .....

**General Instructions**

1. This survey covers all the sectors of the economy. Its scope is to collect data relevant to the employment, production, expenses, stocks and equipment of various enterprises. These data are considered necessary for the surveillance of the evolution of the various sectors and for the better planning of the economic development of Cyprus.
2. The Survey is carried out in accordance with the Statistical Law, No. 15(I)/2000. Refusal or negligence to provide the relevant information and the provision of inaccurate or incomplete information will render the respondent liable to the consequences of this Law.
3. All questions should be answered with the highest possible accuracy. If you cannot give precise figures you may give the nearest possible estimates.
4. All data should refer to the period from **1<sup>st</sup> January 2013 to 31<sup>st</sup> December 2013.**
5. **ALL DATA COLLECTED WILL BE TREATED AS CONFIDENTIAL**  
 The Statistical Service is obliged under the Statistics Law to treat all the information collected as strictly confidential and to use it solely for statistical purposes. No data for any individual enterprise may be published or disclosed to either public bodies or private individuals.

G. Chr. Georgiou  
 Director  
 Statistical Service

Card Number	10
-------------	----

**B. EMPLOYMENT AND LABOUR COSTS**

1. Total number of persons employed at the enterprise during 2013.  
(irrespective of the duration of employment as appears in IR7 form)

	C10_Q1
--	--------

2. Number of persons employed for 2013. (Annual average using the headcount in each quarter)

TOTAL AVERAGE	January-March	April-June	July-September	October-December
C10_Q2_V1	C10_Q2_V2	C10_Q2_V3	C10_Q2_V4	C10_Q2_V5
.....	.....	.....	.....	.....

3. Number of persons engaged and their remuneration during 2013.

Occupational category of employees	Number of persons employed	Total number of weekly working hours for part-time employees	Average number of persons engaged (full time equivalent)	Wages and salaries (€)	Employer's contributions to various funds (€) (includes the employers liability insurance)	
Working proprietors and partners	C10_Q3_V01	X	C10_Q3_V02	C10_Q3_V03	C10_Q3_V04	
	.....		.....	.....	.....	
Engaged family members without salary	C10_Q3_V05		X	C10_Q3_V06	C10_Q3_V07	X
	.....			.....	.....	
Permanent and casual employees	C10_Q3_V08		X	C10_Q3_V09	C10_Q3_V10	C10_Q3_V11
	.....			.....	.....	.....
Part-time casual employees	C10_Q3_V12		C10_Q3_V13	C10_Q3_V14	C10_Q3_V15	C10_Q3_V16
	.....		.....	.....	.....	.....
<b>TOTAL NUMBER OF EMPLOYEES</b>	C10_Q3_V17	X	C10_Q3_V18	C10_Q3_V19	C10_Q3_V20	
	.....		.....	.....	.....	
<b>TOTAL NUMBER OF FEMALES</b>	X	X	C10_Q3_V21	X		
			.....			

4. Number of working days of the enterprise during 2013  
(number of days the enterprise was open for the employees)

X	C10_Q4
X	C10_Q5

5. Total number of working days lost during 2013 (including vacation and sick leave, public holidays, strikes etc.) per employee

**C. TURNOVER**

**Note: All the data for this section should be given in EURO (€)**

A. Sales ..... B. Commissions..... C. Fares and Export Expenditures..... D. Discounts.....	Value (€)	Code
<b>(1) Total value of sales and services for 2013{ A-B-C-D }.....</b>		<b>C20_Q01</b>
a. Main Activity .....		C20_Q01A
b. Product sales produced by the enterprise .....		C20_Q01B
c. Sales of goods purchased for <b>re-sale</b> by the enterprise in the same condition as purchased .....		C20_Q01C
d. Sales of services		
i. Value of repairs rendered to others .....		C20_Q01D1
ii. Other services (specify).....		C20_Q01D2
<b>(2) Value of equipment produced by the enterprise for own use.....</b>		<b>C20_Q02</b>
<b>(3) Change (+/-) in stocks of the goods produced by the enterprise (Find from question 1 of part E “STOCKS”).....</b>		<b>C20_Q03</b>
<b>(4) Change (+/-) in stocks of the goods purchased for re-sale by the enterprise in the same condition as purchased. (Find from question 3 of part E “STOCKS”).....</b>		<b>C20_Q04</b>
<b>(5) Change (+/-) in stocks of semi-finished goods (Find from question 2 of part E “STOCKS”) .....</b>	X	<b>C20_Q05</b>
Other Revenue:		
(6) Rent .....		<b>C20_Q06</b>
(7) Commissions .....		<b>C20_Q07</b>
(8) Subsidies (for sales of services) .....		<b>C20_Q08</b>
(9) Other revenue (specify) .....		<b>C20_Q09</b>
<b>(10) TOTAL {(1) to (9) except (1)a, (1)b, (1)c and (1)d}</b>		<b>C20_Q10</b>
(11) Purchases of goods for <b>re-sale</b> in the same condition as purchased .....		<b>C20_Q11</b>
<b>GROSS OUTPUT OF THE ENTERPRISE {10-11}</b>		<b>C20 TOTAL</b>
(12) Interest .....		C20_Q12
(13) Other subsidies/contributions.....		C20_Q13
(14) Dividends, Exchange Difference, Shares, etc.....		C20_Q14
(15) Profit/loss (+/-) from sales of fixed assets .....		C20_Q15

### **C. TURNOVER**

**A. Sales:** Is the total value of sales and services of an enterprise, including commissions, fares and export expenditures (not applicable for Services Survey) and discounts. The value of sales is the amount the customer is charged (excluding V.A.T.) after the deduction of any discounts and the value of goods returned. In the case of enterprises paying import and excise duties these should be included in the value of sales.

**1) d. Sales of services:** It concerns receipts (excluding V.A.T.) from sales of services that do not raise in the main activity of the enterprise. They have to be declared separately in the following two categories:

- Value of repairs rendered to others
- Other services (electronic games, income from services of telephone and dry cleaner's, if they do not raise in the main activity of the enterprise).

### **D. PURCHASES FOR 2013**

**a. Purchases of goods for re-sale in the same condition as purchased:** This is the value (after the abstraction of commercial discount) of all goods purchased for resale (irrespective of whether part only was sold in 2013) and for those did not treated from the enterprise except from the classification and the packing. This should agree with question C. (11), page 3 of questionnaire.

**b. Purchases of raw materials, packing materials etc:** The purchase of raw materials, packing materials etc, irrespective of whether part only used in 2013, (e.g. food, drinks, medicines, dyes, candles etc).

**c. Purchases of spares parts and fuel:** The value of spare parts and non-transport fuels purchased by the enterprise during 2013.

### **E. STOCKS AT THE BEGGINNING AND END OF 2013**

The value of the stock should be estimated for both dates at average purchase price of 2013. Goods that are rented to others should also be included in the stock.

**(1) Finished goods produced by the enterprise:** It concerns products that the enterprise produces and sells as it is reported in the question C. (1) b.

**(2) Semi-finished goods:** It is not applied

**(3) Goods purchased for re-sale in the same condition as purchased:** It concerns products such as chocolates, newspapers, crisps, cigarettes etc, that were resold in the same condition as purchased. Products that are placed in the refrigerators, like ice creams, soft drinks etc, are not included.

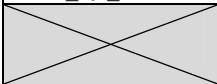
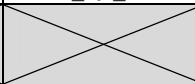
**(4) Raw materials and packing materials:** This category includes materials that have direct relation with the production. (See description in questions F (1) and F (2)).

**(5) Other stocks (fuel and spare parts):** Includes non-transport fuels like gas, benzene, oil, charcoal and lubricants like oils for motor vehicles and machinery.

**D. PURCHASES FOR 2013**

	Value (€)	Code
<b>TOTAL VALUE OF PURCHASES</b>	.....	C30_D_TOT
a. Purchases of goods for <b>re-sale</b> in the same condition as purchased .....	.....	C30_D_A
b. Purchases of raw materials, packing materials etc.....	.....	C30_D_B
c. Purchases of spare parts and non-transport fuel .....	.....	C30_D_C

**E. STOCKS AT THE BEGINNING AND END OF 2013**

Category of stocks	1.1.2013 Value (€)	31.12.2013 Value (€)
	C30_Q1_START	C30_Q1_END
(1) Finished goods produced by the enterprise .....	.....	.....
	C30_Q2_START	C30_Q2_END
(2) Semi-finished goods .....		
	C30_Q3_START	C30_Q3_END
(3) Goods purchased for <b>re-sale</b> in the same condition as purchased .....	.....	.....
	C30_Q4_START	C30_Q4_END
(4) Raw materials and packing materials .....	.....	.....
	C30_Q5_START	C30_Q5_END
(5) Other stocks (non-transport fuel and spare parts) .....	.....	.....
	C30_TOT_START	C30_TOT_END
<b>TOTAL VALUE OF STOCKS</b>	.....	.....

## **F. PRODUCTION EXPENSES OF THE ENTERPRISE FOR 2013 (DIRECT EXPENSES)**

**Do not include any workings in this chapter.**

**(1) Cost of raw materials used for the production of goods and services:** This is the value of raw materials used for the production of goods and services by the enterprise, and concern enterprises that at the same time deal with the production of goods. This category includes food, drinks, medicines that are used in clinics and infirmary, nappies for the old people, purchases of video tapes from video clubs, purchases of movies from cinemas, materials that are used in barbershops and hairdressers, candles that are used in churches and monasteries. It should not include package, stationery etc (these are included in question 2 and 10).

**(2) Packing materials:** Are the materials that were used by the enterprise for the packing of products, containers of food etc.

**The questions (1) and (2) should have the following correlation:** The total of two questions should make with the followings: Purchases of raw materials, packing materials etc (D. b page 5 of the questionnaire) plus the difference of stock ( opening stock minus closing stock (E. 4 page 5 of the questionnaire).

**(7) Amount paid to others for work done or services rendered to the enterprise:** Includes commissions paid, laundry, computer services, night guarding, advertising (through advertising offices), anesthetic services by doctors in operations, dentistry technicians services, copyrights of intellectual property, programmes and movies, arbitrators, Cyprus Radio Television Authority, subscription in subscribing channels, appearances of artist from abroad etc.

**(14) Other production expenses (specify):** Includes those expenses which have a direct relation with the activities of the enterprise, excluding administrative and clerical expenses which are included elsewhere in the questionnaire. Includes the services purchased of cleaning materials and garden expenses (e.g. decoration, flowers etc).

## **G. ADMINISTRATIVE AND OTHER RELATED EXPENSES**

Administrative and other related expenses are expenses indirectly connected with the commercial activities of the enterprise.

**(8) Entertainment allowances:** Includes expenses concerning hospitality of customers, expenses that have the kindergartens and schools in their final feasts, expenses of football players in restaurants and hotels etc.

**(13) Patents and royalties:** Includes the amount that is paid each year by the enterprises in international companies for use of their name.

**(15) Other administrative expenses (specify):** Should be specified e.g. common expenses, newspapers, magazines, various competition expenses, gifts, donations, contributions etc.

## **H. RENT, INTEREST, DEPRECIATION AND INDIRECT TAXES FOR 2013**

**(5) Indirect taxes:** These are taxes, other than income tax and Value Added Taxes connected with the operation of the enterprise. Every effort should be made in order to give a detailed analysis of indirect taxes.

**(b) Municipal taxes (other than waste collection and sewerage):** Includes professional taxes, license for the operation of the enterprise, fees for the right to sell alcoholic drinks, cigarettes and tobacco, fees to have music, authorization of benefit of services at the beach, umbrellas, water sports etc.

**(e) Residence Rate:** Are the fees which the hotel or hotel apartment owner pay to the local authorities for each overnight stay.

**(f) Other indirect taxes (CFA, show business, bet tax etc.):** It concerns other indirect taxes that are not declared above, like the right of registration in the Department of the Registrar of Companies, mortgaging tax, tax on betting, race tax, registration of vehicles, C.F.A., spectacle tax, etc.

**F. PRODUCTION EXPENSES OF THE ENTERPRISE FOR 2013**

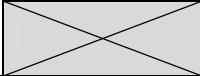
Direct Cost	Value (€)	Code
(1) Cost of raw materials used for the production of goods and services .....	.....	C40_Q01
(2) Packing materials .....	.....	C40_Q02
(3) Fuel for power and heating (oil, charcoal, gas etc.) .....	.....	C40_Q03
(4) Electricity .....	.....	C40_Q04
(5) Water .....	.....	C40_Q05
(6) Expenses on vehicles/boats.....Licenses.....Insurance.....		
a. Fuel and lubricants for vehicles/boats .....	.....	C40_Q06a
b. Repairs and other expenses of vehicles/boats .....	.....	C40_Q06b
c. Amount paid to others for transport .....	.....	C40_Q06c
(7) Amount paid to others for work done or services rendered to the enterprise .....	.....	C40_Q07
(8) Amount paid for spare parts and repairs of machinery and equipment .....	.....	C40_Q08
(9) Amount paid to others for repairs and maintenance of the buildings of the enterprise .....	.....	C40_Q09
(10) Printing materials and stationery .....	.....	C40_Q10
(11) Cost of materials used for the production of own account capital goods .....	.....	C40_Q11
(12) Rates (waste collection, sewerage etc.) .....	.....	C40_Q12
(13) Uniforms, clothing and replacements .....	.....	C40_Q13
(14) Other production expenses (cleaning materials etc.): .....	.....	C40_Q14
<b>TOTAL VALUE OF DIRECT COST</b>	.....	<b>C40_TOT</b>

**G. ADMINISTRATIVE AND OTHER RELATED EXPENSES FOR 2013**

Type of expenses	Value (€)	Code
(1) Telephone, telegram, postage and other related charges .....	.....	C50_Q01
(2) Advertising .....	.....	C50_Q02
(3) Legal services .....	.....	C50_Q03
(4) Accounting and auditing .....	.....	C50_Q04
(5) Technical – Consultancy services .....	.....	C50_Q05
(6) Insurance: (.....)		
a. Buildings and machinery .....	.....	C50_Q06a
b. Motor vehicles/boats .....	.....	C50_Q06b
c. Commodities .....	.....	C50_Q06c
d. Others (specify) .....	.....	C50_Q06d
(7) Warehouse and storage .....	.....	C50_Q07
(8) Entertainment allowances .....	.....	C50_Q08
(9) Traveling expenses (inside the country and abroad) .....	.....	C50_Q09
(10) Personnel training (seminars etc).....	.....	C50_Q10
(11) Bank charges.....	.....	C50_Q11
(12) Subscriptions (other than donations).....	.....	C50_Q12
(13) Patents and royalties.....	.....	C50_Q13
(14) Payments for agency workers.....	.....	C50_Q14
(15) Other administrative expenses (maintenance charges, newspapers, gifts)	.....	C50_Q15
<b>TOTAL ADMINISTRATIVE EXPENSES</b>	.....	<b>C50_TOT</b>



**H. RENT, INTEREST, DEPRECIATION AND INDIRECT TAXES FOR 2013**

Rent, interest, depreciation and indirect taxes	Value (€)	Code
<b>(1) Rent on buildings and parking spaces:</b>		
a. Actual paid .....	.....	C60_Q01a
b. Imputed for self-owned buildings .....	.....	C60_Q01b
(2) Rent for machinery and motor-vehicles .....	.....	C60_Q02
(3) Interest paid on loans incurred by the enterprise .....	.....	C60_Q03
(4) Depreciation for buildings, machinery, motor-vehicles and other fixed assets of the enterprise .....	.....	C60_Q04
<b>(5) Indirect taxes:</b>		
a. Motor-vehicle/boats licenses .....	.....	C60_Q05a
b. Municipal taxes (other than waste collection and sewerage) .....	.....	C60_Q05b
c. Municipal/community property rate .....	.....	C60_Q05c
d. Stamp duties .....	.....	C60_Q05d
e. Residence rate .....	.....	C60_Q05e
f. Other indirect taxes (CFA, show business, bet tax etc.) .....	.....	C60_Q05f
(6) Consumption tax (included in sales value) .....		C60_Q06
<b>TOTAL OF RENT, INTEREST, DEPRECIATION AND INDIRECT TAXES</b>	.....	<b>C60_TOT</b>

**I. CAPITAL INVESTMENTS FOR 2013**

Type of equipment	Purchases Value (€)	Sales Value (€)
<b>(1) Land and plots</b> .....	<b>C70_Q1_P</b>	<b>C70_Q1_S</b>
<b>(2) Old buildings constructed before 2013 and were used:</b>	C70_Q2a_P	C70_Q2a_S
a. as residences .....		
b. in economic activity .....	C70_Q2b_P	C70_Q2b_S
<b>(3) New structures</b> (purchase, construction, large-scale repairs & transformations incl. air conditioning appliances & electrical installations)	<b>C70_Q3_P</b>	<b>C70_Q3_S</b>
<b>(4) Transport equipment</b> .....	<b>C70_Q4_P</b>	<b>C70_Q4_S</b>
<b>(5) Furniture and fixtures</b> .....	<b>C70_Q5_P</b>	<b>C70_Q5_S</b>
<b>(6) Computers and software</b> .....	<b>C70_Q6_P</b>	<b>C70_Q6_S</b>
a. Computers .....	C70_Q6a_P	C70_Q6a_S
b. Software .....	C70_Q6b_P	C70_Q6b_S
<b>(7) Machinery and other equipment (over €500 each)</b> .....	<b>C70_Q7_P</b>	<b>C70_Q7_S</b>
a. Tangible Goods: .....	C70_Q7a_P	C70_Q7a_S
b. Intangible Goods (e.g purchase of goodwill, movies production, purchase./sale of football players etc) .....	C70_Q7b_P	C70_Q7b_S
<b>TOTAL OF PURCHASES/SALES</b>	<b>C70_TOT_P</b>	<b>C70_TOT_S</b>

**I. CAPITAL INVESTMENTS FOR 2013**

The value of fixed assets should include purchase value, installation costs, and any other expenses incurred by the firm until they become usable in production. Fixed assets produced by the enterprise for its own use should be valued at the cost of all work done including the cost of labor, materials and any other expenses incurred.

**(6) Computer and software:** Includes micro-computers and supplementary devices and also any operating and programming systems. Includes also various systems of planning, operation of computers and computational programmes. Includes programme for enterprise's own use.

**(7) Machinery and other equipment:** Includes all plant, machinery and all other capital equipment such as office machines (cash register, machines of accounts, typewriters, telex, etc), mechanical handling equipment (forklifts) and other machinery and electrical equipment used by the enterprise. Also, includes occupational tools of various type (**priced over €500**), such as cards, boxes, trolleys, balances, hair dryers, outdoor toys e.g. for kindergartens and other capital equipment (e.g. intangible goods like purchase of goodwill, purchase/sale of football players, movies production) other than those covered above.

**J. EXPECTED EMPLOYMENT, OUTPUT AND EXPENDITURE ON FIXED ASSETS FOR 2014**

**Employment and Output:**

(1) Number of persons employed .....	.....	C80_Q1
(2) Average number of persons employed (full time equivalent) .....	.....	C80_Q2
(3) Gross output (€) of the enterprise .....	.....	C80_Q3

**Capital Investments:**

	Value (€)	
(4) Land and plots .....	.....	C80_Q4
(5) Buildings and other construction work .....	.....	C80_Q5
(6) Machinery and other equipment (incl. Computers) .....	.....	C80_Q6
(7) Transport equipment .....	.....	C80_Q7
(8) Furniture and fixtures .....	.....	C80_Q8
<b>TOTAL OF CAPITAL INVESTMENTS</b>	.....	<b>C80_TOT</b>

**Auditing Office Information:**

Name: .....

Address: .....

Telephone: .....

Email: .....

**Person's name that provided the information:**

..... (telephone: .....) )

Email: .....

**REMARKS**

.....  
 .....

**FOR OFFICIAL USE**

Interviewer ..... Date .....

Checked from ..... Date .....

Coded from ..... Date .....

Final check from..... Date .....

