



ΚΥΠΡΙΑΚΗ ΔΗΜΟΚΡΑΤΙΑ
REPUBLIC OF CYPRUS

ΣΤΑΤΙΣΤΙΚΕΣ ΜΕΤΑΦΟΡΩΝ
TRANSPORT STATISTICS

2015

ΣΤΑΤΙΣΤΙΚΗ ΥΠΗΡΕΣΙΑ
STATISTICAL SERVICE

Στατιστικές Μεταφορών
Transport Statistics

• Σειρά II • Αρ. Έκθεσης 31
• Series II • Report No. 31

Διατίθεται από το Τυπογραφείο της Κυπριακής Δημοκρατίας
Obtainable from the Printing Office of the Republic of Cyprus

Τιμή / Price: €13,50

ISSN: 1010-1209

© *Copyright: 2016 Κυπριακή Δημοκρατία/Republic of Cyprus*

Αναδημοσίευση επιτρέπεται με την προϋπόθεση ότι θ' αναφέρεται η πηγή.

Quotations are permitted on the condition that the source is stated.

ΠΡΟΛΟΓΟΣ

Η έκθεση αυτή κυκλοφορεί ετήσια από το 1985 και παρέχει στατιστικά στοιχεία σχετικά με τις εξελίξεις στον τομέα των μεταφορών και άλλων δραστηριοτήτων συναφών με τις μεταφορές.

Τα στοιχεία που περιλαμβάνει αφορούν:

- Οικονομικούς λογαριασμούς του τομέα μεταφορών και αποθήκευσης
- Οδικές μεταφορές
- Οδικά τροχαία δυστυχήματα
- Θαλάσσιες μεταφορές, αεροπορικές μεταφορές και ταχυδρομικές υπηρεσίες

Η έκθεση ετοιμάστηκε από το προσωπικό του Κλάδου Στατιστικών Μεταφορών, υπό την καθοδήγηση και εποπτεία του κ. Παντελή Πρωτοπαπά, Ανώτερου Λειτουργού Στατιστικής, Προϊστάμενου του Τομέα Στατιστικών Επιχειρήσεων, Ενέργειας, Περιβάλλοντος, Επιστήμης και Τεχνολογίας.

Θερμές ευχαριστίες απευθύνονται σε όλες τις επιχειρήσεις και φορείς του δημόσιου τομέα για την πολύτιμη συνεργασία και βοήθειά τους στην παροχή των αναγκαίων στοιχείων.

Γ. Χρ. Γεωργίου
Διευθυντής
Στατιστικής Υπηρεσίας

Δεκέμβριος, 2016

PREFACE

This report is published annually since 1985 and provides statistical data on developments in the sector of transport and other auxiliary transport activities.

The data pertains to:

- Economic accounts of the transport and storage sector
- Road transport
- Road traffic accidents
- Sea transport, air transport and postal services

The report has been prepared by the staff of the Transport Statistics Section, under the guidance of Mr. Pantelis Protopapas, Senior Statistics Officer, Head of the Business, Energy, Environment, Science and Technology Statistics Division.

Sincere thanks are extended to all enterprises and bodies of the government sector for their valuable co-operation and assistance in providing the necessary data.

G. Chr. Georgiou
Director
Statistical Service

December, 2016

ΠΕΡΙΛΗΨΗ

ΚΥΡΙΟΤΕΡΕΣ ΕΞΕΛΙΞΕΙΣ ΤΟ 2015

Οδικές μεταφορές

Τα νεοεγγραφέντα μηχανοκίνητα οχήματα αυξήθηκαν κατά 15,9% το 2015 και έφτασαν τα 25.735 από 22.203 το 2014. Οι εγγραφές των επιβατηγών αυτοκινήτων σαλούν αυξήθηκαν κατά 19,7% φθάνοντας τα 21.462 το 2015, από 17.933 το 2014.

Τα οχήματα όλων των τύπων και κατηγοριών που ήταν εγγεγραμμένα στο μητρώο του Τμήματος Οδικών Μεταφορών στο τέλος του 2015 ήταν 781.843 σε σύγκριση με 770.430 στο τέλος του 2014.

Η συνολική αξία των εισαγωγών σε μηχανοκίνητα οχήματα και μεταφορικό εξοπλισμό έφτασε τα €396,8 εκ. το 2015 σε σύγκριση με €303,5 εκ. το 2014, σημειώνοντας αύξηση 30,7%.

Οδικά τροχαία δυστυχήματα

Ο αριθμός των οδικών δυστυχημάτων που αναφέρθηκαν στην αστυνομία μειώθηκε στα 958 το 2015 από 1.153 το 2014. Ο αριθμός των θυμάτων σε τροχαία δυστυχήματα ήταν 57 νεκροί και 947 τραυματίες το 2015 σε σύγκριση με 45 νεκρούς και 1.070 τραυματίες το 2014.

Θαλάσσιες μεταφορές

Κατά τη διάρκεια του 2015, 2.890 πλοία προσέγγισαν τα Κυπριακά λιμάνια. Από αυτά 1.775 ή 61,4% αφίχθηκαν στο λιμάνι της Λεμεσού, 629 ή 21,8% στο λιμάνι της Λάρνακας και τα υπόλοιπα 486 στα άλλα λιμάνια.

Κατά το τέλος του 2015 υπήρχαν 1.704 πλοία εγγεγραμμένα στο Κυπριακό Νηολόγιο με σύνολο ολικής χωρητικότητας 22.870.983 τόνους.

Αεροπορικές μεταφορές

Οι προσγειώσεις πολιτικών αεροπλάνων αυξήθηκαν κατά το 2015 και έφτασαν τις 28.839 σε σύγκριση με 28.447 το 2014. Οι αφίξεις επιβατών μέσω αεροδρομίων αυξήθηκαν στις 3.891.669 το 2015 σε σύγκριση με 3.748.920 το 2014.

ABSTRACT

MAIN DEVELOPMENTS IN 2015

Road transport

The total registrations of motor vehicles during 2015 increased by 15,9% reaching 25.735 from 22.203 in 2014. Passengers saloon cars increased by 19,7% in 2015 and reached 21.462 compared to 17.933 in 2014.

Vehicles of all types and categories on the register of the Road Transport Department at the end of 2015 totalled 781.843 compared to 770.430 at the end of 2014.

The total value of motor vehicles and transport equipment imported in 2015 reached €396,8 mn from €303,5 mn in 2014, recording an increase of 30,7%.

Road traffic accidents

The number of road accidents reported to the police decreased to 958 in 2015 compared to 1.153 in 2014. Human casualties in road accidents were 57 persons killed and 947 persons injured in 2015 as against 45 dead and 1.070 injured in 2014.

Sea transport

During 2015, 2.890 vessels called at the various ports of Cyprus. Of these, 1.775 or 61,4% arrived at Lemesos port, 629 or 21,8% called at Larnaka port and the remaining 486 at other ports.

At the end of 2015, 1.704 ships were on the Cyprus Register with a total of 22.870.983 gross registered tonnage.

Air transport

Civil aircraft landings increased during 2015 and totalled 28.839 compared to 28.447 in 2014. Passenger arrivals through airports increased to 3.891.669 in 2015 compared to 3.748.920 in 2014.

Ταχυδρομικές υπηρεσίες

Κατά τη διάρκεια του 2015, παραλήφθηκαν από τις ταχυδρομικές υπηρεσίες 48,0 εκατομμύρια επιστολές και ταχυδρομικά δελτάρια σε σύγκριση με 53,2 εκατομμύρια το 2014. Οι επιστολές και ταχυδρομικά δελτάρια που στάληκαν στο εξωτερικό μειώθηκαν κατά το 2015, 1,7 εκ. σε σύγκριση με 3,1 εκ. το 2014.

Postal services

During 2015 a total of 48,0 million letters and postcards were received by postal services as against 53,2 million in 2014. Letters and postcards sent abroad decreased during 2015 to 1,7 million compared to 3,1 million in 2014.

ΠΕΡΙΕΧΟΜΕΝΑ	<u>Σελίδα</u> <u>Page</u>	CONTENTS
ΠΡΟΛΟΓΟΣ	3	PREFACE
ΠΕΡΙΛΗΨΗ Κυριότερες εξελίξεις για το 2015	5-6	ABSTRACT Main developments in 2015
ΠΕΡΙΕΧΟΜΕΝΑ	7-14	CONTENTS
ΜΕΡΟΣ Α: ΟΙΚΟΝΟΜΙΚΟΙ ΛΟΓΑΡΙΑΣΜΟΙ ΤΟΥ ΤΟΜΕΑ ΤΩΝ ΜΕΤΑΦΟΡΩΝ ΚΑΙ ΑΠΟΘΗΚΕΥΣΗΣ	15	PART A: ECONOMIC ACCOUNTS OF THE TRANSPORT AND STORAGE SECTOR
Εισαγωγή		Introduction
Εξελίξεις στον τομέα των μεταφορών και αποθήκευσης κατά το 2014	17-19	Developments in the transport and storage sector during 2014
Πηγές και μέθοδοι	19-21	Sources and methods
Ορισμοί που χρησιμοποιήθηκαν	21-23	Definitions of terms used
Επεξήγηση συμβόλων	23	Symbols used
Πίνακες		Tables
1. Κυριότεροι δείκτες του τομέα των μεταφορών και αποθήκευσης, 2009-2014	25	1. Main indicators of the transport and storage sector, 2009-2014
2. Ακαθάριστη αξία παραγωγής, έξοδα και προστιθέμενη αξία, 2009-2014	26-27	2. Gross output, inputs and value added, 2009-2014
3. Κύκλος εργασιών κατά δραστηριότητα, 2009-2014	28-29	3. Turnover by activity, 2009-2014
4. Ακαθάριστη αξία παραγωγής κατά δραστηριότητα, 2009-2014	30-31	4. Gross output by activity, 2009-2014
5. Προστιθέμενη αξία κατά δραστηριότητα, 2009-2014	32-33	5. Value added by activity, 2009-2014
6. Αποθέματα κατά κατηγορία, 2008-2014	34	6. Stocks by category, 2008-2014
7. Προστιθέμενη αξία σε τιμές συντελεστών κατά δραστηριότητα, 2009-2014	35-36	7. Value added at factor cost by activity, 2009-2014
8. Αριθμός απασχολούμενων ατόμων σε ισοδυναμία πλήρους απασχόλησης κατά δραστηριότητα, 2009-2014	37-38	8. Number of persons engaged in full-time equivalent by activity, 2009-2014
9. Ακαθάριστες επενδύσεις κατά δραστηριότητα, 2009-2014	39-40	9. Gross investments by activity, 2009-2014
10. Καθαρές επενδύσεις κατά δραστηριότητα, 2009-2014	41-42	10. Net investments by activity, 2009-2014
11. Κατανομή προστιθέμενης αξίας κατά συντελεστές εισοδημάτων, 2009-2014	43	11. Breakdown of value added by factor income, 2009-2014
12. Απασχόληση (σε ισοδυναμία πλήρους απασχόλησης) και εργατικό κόστος, 2008-2014	44	12. Employment (in full-time equivalent) and labour costs, 2008-2014
13. Ενοίκια πληρωτέα και εισπρακτέα κατά δραστηριότητα, 2009-2014	45-46	13. Rents paid and received by activity, 2009-2014
14. Τόκοι δανείων και αποσβέσεις κατά δραστηριότητα, 2009-2014	47-48	14. Interest paid on loans and depreciation by activity, 2009-2014

	<u>Σελίδα</u> <u>Page</u>	
15. Απασχόληση και εργατικό κόστος κατά δραστηριότητα, 2014	49-50	15. Employment and labour costs by activity, 2014
16. Ακαθάριστη αξία παραγωγής, έξοδα και προστιθέμενη αξία κατά δραστηριότητα, 2014	51-52	16. Gross output, inputs and value added by activity, 2014
17. Έξοδα παραγωγής κατά κατηγορία και δραστηριότητα, 2014	53-54	17. Direct costs by category and activity, 2014
18. Διοικητικά έξοδα κατά κατηγορία και δραστηριότητα, 2014	55-56	18. Administrative costs by category and activity, 2014
19. Έμμεσοι φόροι κατά κατηγορία και δραστηριότητα, 2014	57-58	19. Indirect taxes by category and activity, 2014
20. Ενοίκια πληρωτέα, τόκοι δανείων και αποσβέσεις κατά δραστηριότητα, 2014	59-60	20. Rents paid, interest paid on loans and depreciation by activity, 2014
21. Αποθέματα κατά κατηγορία και δραστηριότητα, 2014	61	21. Stocks by category and activity, 2014
22. Καθαρές επενδύσεις κατά κατηγορία και δραστηριότητα, 2014	62-63	22. Net investments by category and activity, 2014
23. Ακαθάριστες επενδύσεις κατά κατηγορία και δραστηριότητα, 2014	64-65	23. Gross investments by category and activity, 2014
24. Ανάλυση κύκλου εργασιών κατά κατηγορία και δραστηριότητα, 2014	66-67	24. Turnover analysis by category and activity, 2014
25. Ακαθάριστη αξία παραγωγής, κύκλος εργασιών, αυξομείωση αποθεμάτων και άλλα έσοδα κατά δραστηριότητα, 2014	68-69	25. Gross output, turnover, change in stocks and other income by activity, 2014
ΜΕΡΟΣ Β: ΟΔΙΚΕΣ ΜΕΤΑΦΟΡΕΣ	71	PART B: ROAD TRANSPORT
Εισαγωγή		Introduction
Εγγραφές μηχανοκίνητων οχημάτων	73-74	Registration of motor vehicles
Μηχανοκίνητα οχήματα στην Κύπρο	74-75	Motor vehicles in Cyprus
Εθνικές οδικές μεταφορές	76	National transport of goods by road
Διεθνείς οδικές μεταφορές	76-77	International transport of goods by road
Ορισμοί που χρησιμοποιήθηκαν	77-79	Definitions of terms used
Πίνακες		Tables
Μηχανοκίνητα οχήματα		Motor vehicles
1. Οχήματα κατά κατηγορία, 2010-2015	81-82	1. All vehicles by category, 2010-2015
2. Αδειούχα οχήματα κατά κατηγορία, 2010-2015	83	2. Licensed vehicles by category, 2010-2015
3. Μη αδειούχα οχήματα κατά κατηγορία, 2010-2015	84-85	3. Unlicensed vehicles by category, 2010-2015
4. Ακινητοποιημένα οχήματα κατά κατηγορία, 2010-2015	86	4. Immobilized vehicles by category, 2010-2015
5. Αδειούχα οχήματα κατά μάρκα και κατηγορία, 2010-2015	87-95	5. Licensed vehicles by make and category, 2010-2015
6. Καινούρια αδειούχα οχήματα κατά μάρκα και κατηγορία, 2010-2015	96-102	6. New licensed vehicles by make and category, 2010-2015
7. Μεταχειρισμένα αδειούχα οχήματα κατά μάρκα και κατηγορία, 2010-2015	103-107	7. Used licensed vehicles by make and category, 2010-2015

	<u>Σελίδα</u> <u>Page</u>	
8. Αδειούχα οχήματα και αριθμός ατόμων κατά αυτοκίνητο, 1995-2015	108	8. Licensed vehicles and number of persons per car, 1995-2015
9. Αδειούχα οχήματα κατά επαρχία, 1990-2015	109	9. Licensed vehicles by district, 1990-2015
10. Αδειούχα οχήματα και εγγραφές μηχανοκίνητων οχημάτων, κατά είδος καυσίμου, 1995-2015	110	10. Licensed vehicles and registration of motor vehicles, by energy type 1995-2015
11. Αδειούχα οχήματα κατά κατηγορία, είδος εγγραφής και είδος καυσίμου, 2015	111-112	11. Licensed vehicles by category, type of registration and energy type, 2015
12. Αδειούχα, μη αδειούχα και ακινητοποιημένα οχήματα, κατά κατηγορία, είδος καυσίμου, 2015	113-115	12. Licensed, unlicensed and immobilized vehicles, by category and energy type, 2015
13. Αδειούχα οχήματα κατά κατηγορία και κυβισμό, 2015	116-118	13. Licensed vehicles by category and size of engine, 2015
14. Αδειούχα βενζινοκίνητα οχήματα κατά κατηγορία και κυβισμό, 2015	119-121	14. Licensed petrol vehicles by category and size of engine, 2015
15. Αδειούχα πετρελαιοκίνητα οχήματα κατά κατηγορία και κυβισμό, 2015	122-124	15. Licensed diesel vehicles by category and size of engine, 2015
16. Αδειούχα υβριδικά οχήματα κατά κατηγορία και κυβισμό, 2015	125	16. Licensed hybrid vehicles by category and size of engine, 2015
17. Αδειούχα, ηλεκτροκίνητα οχήματα κατά κατηγορία και κυβισμό, 2015	126	17. Licensed electric vehicles by category and size of engine, 2015
18. Ποσοστιαία κατανομή αδειούχων οχημάτων, κατά κατηγορία και ηλικία, 2015	127	18. Percentage distribution of licensed vehicles by category and age, 2015
19. Αδειούχα οχήματα κατά κατηγορία και ηλικία, 2015	128-130	19. Licensed vehicles by category and age, 2015
20. Αδειούχα βενζινοκίνητα οχήματα κατά κατηγορία και ηλικία, 2015	131-133	20. Licensed petrol vehicles by category and age, 2015
21. Αδειούχα πετρελαιοκίνητα οχήματα κατά κατηγορία και ηλικία, 2015	134-136	21. Licensed diesel vehicles by category and age, 2015
22. Αδειούχα ηλεκτροκίνητα οχήματα κατά κατηγορία και ηλικία, 2015	137	22. Licensed electric vehicles by category and age, 2015
23. Αδειούχα υβριδικά οχήματα κατά κατηγορία και ηλικία, 2015	138	23. Licensed hybrid vehicles by category and age, 2015
24. Αδειούχα οχήματα κατά κατηγορία και επιτρεπόμενο βάρος, 2015	139-141	24. Licensed vehicles by category and load capacity, 2015
25. Αδειούχα οχήματα κατά κατηγορία και βάρος οχήματος, 2015	142-144	25. Licensed vehicles by category and unladen weight, 2015
26. Άδειες μηχανοκίνητων οχημάτων κατά επαρχία και κατηγορία, 2015	145	26. Licenses of motor vehicles by district and category, 2015
27. Άδειες οδηγών κατά επαρχία, τύπο άδειας, φύλο και ηλικία, 2015	146-147	27. Drivers' licenses by district, type of license, sex and age, 2015
Εγγραφές οχημάτων		Registration of motor vehicles
28. Εγγραφές μηχανοκίνητων οχημάτων κατά κατηγορία, 2010-2015	148-149	28. Registration of motor vehicles by category, 2010-2015
29. Εγγραφές μηχανοκίνητων οχημάτων κατά κατηγορία και μάρκα, 2010-2015	150-154	29. Registration of motor vehicles by category and make, 2010-2015

	<u>Σελίδα</u> <u>Page</u>	
30. Εγγραφές καινούριων μηχανοκίνητων οχημάτων κατά κατηγορία και μάρκα, 2010-2015	155-158	30. Registration of new motor vehicles by category and make, 2010-2015
31. Εγγραφές μεταχειρισμένων μηχανοκίνητων οχημάτων κατά κατηγορία και μάρκα, 2010-2015	159-161	31. Registration of used motor vehicles by category and make, 2010-2015
32. Εγγραφές μηχανοκίνητων οχημάτων κατά κατηγορία και είδος καυσίμου, 2013-2015	162-163	32. Registration of motor vehicles by category and energy type, 2013-2015
33. Εγγραφές μηχανοκίνητων οχημάτων κατά κατηγορία και κυβισμό, 2010-2015	164	33. Registration of motor vehicles by category and size of engine, 2010-2015
34. Εγγραφές μηχανοκίνητων οχημάτων κατά χώρα κατασκευής, 2010-2015	165	34. Registration of motor vehicles by country of manufacture, 2010-2015
35. Εγγραφές μηχανοκίνητων οχημάτων κατά χρώμα, 2010-2015	166	35. Registration of motor vehicles by colour, 2010-2015
36. Εγγραφές μηχανοκίνητων οχημάτων κατά επαρχία, 1990-2015	167	36. Registration of motor vehicles, by district, 1990-2015
Εισαγωγές οχημάτων και δασμοί		Imports of vehicles and duties
37. Συνολικές εισαγωγές μηχανοκίνητων οχημάτων κατά χώρα προέλευσης, 2011-2015	168	37. Total imports of motor vehicles by country of origin, 2011-2015
38. Συνολικές εισαγωγές ελαστικών οχημάτων κατά χώρα προέλευσης, 2011-2015	169	38. Total imports of motor vehicles tyres by country of origin, 2011-2015
39. Συνολικές εισαγωγές οχημάτων, εξαρτημάτων και άλλου μεταφορικού εξοπλισμού, 2011-2015	170	39. Total imports of vehicles, accessories and other transport equipment, 2011-2015
40. Εισαγωγικοί δασμοί, άδειες εγγραφής και φόροι κατανάλωσης, 2010-2015	171	40. Import duties, registration licenses and excise duties collected, 2011-2015
41. Εισαγωγικοί δασμοί κατά κατηγορία μεταφορικού μέσου, 2010-2015	171	41. Import duties collected by type of means of transport, 2010-2015
42. Πωλήσεις καυσίμων για εγχώρια κατανάλωση από μηχανοκίνητα οχήματα, 1990-2015	172	42. Sales of fuels for domestic consumption by motor vehicles, 1990-2015
Οδικό δίκτυο		Public roads
43. Μήκος δημόσιου οδικού δικτύου και σύνολο δαπανών σε δρόμους και γεφύρια, 1985-2015	173	43. Length of public roads and total expenditure on roads and bridges, 1985-2015
44. Μήκος δημόσιου οδικού δικτύου κατά αρχή και επαρχία, 2015	174	44. Length of public roads by authority and district, 2015
45. Μήκος δημόσιου οδικού δικτύου κατά αρχή, 2013-2015	175	45. Length of public roads by authority, 2013-2015
46. Υπεραστικοί δρόμοι, 2015	175	46. Highways, 2015
47. Δασικό οδικό δίκτυο κατά περιφέρεια, 2015	175	47. Forestry roads by region, 2015
48. Μήκος δημόσιου οδικού δικτύου κατά κατηγορία, 2015	176	48. Length of public roads by category, 2015
49. Οδικό δίκτυο Κύπρου, 2013-2015	177	49. Road infrastructure in Cyprus, 2013-2015

	<u>Σελίδα</u> <u>Page</u>	
Εθνικές μεταφορές		National transport
50. Φορτηγά οχήματα κατά ωφέλιμο βάρος οχήματος (3 τόνοι και περισσότερο) και τύπο μεταφοράς, 2015	177	50. Goods conveyance vehicles according to load capacity (3 tonnes and over) and type of transport, 2015
51. Εθνικές οδικές μεταφορές κατά ωφέλιμο βάρος οχήματος και τύπο μεταφοράς, 2015	178	51. National road transport according to load capacity of the vehicle and type of transport, 2015
52. Χιλιόμετρα που διανύθηκαν στις εθνικές οδικές μεταφορές κατά τύπο μεταφοράς, 2015	178	52. Vehicle kilometers traveled on national road transport according to type of transport, 2015
53. Χιλιόμετρα που διανύθηκαν στις εθνικές οδικές μεταφορές κατά τύπο οχήματος και τύπο μεταφοράς, 2015	178	53. Vehicle kilometers traveled on national road transport by type of vehicle and type of transport, 2015
54. Εθνικές οδικές μεταφορές κατά τύπο μεταφοράς και είδος προϊόντων, 2015	179	54. National road transport according to type of transport and nature of goods, 2015
Διεθνείς μεταφορές		International Transport
55. Διεθνείς οδικές μεταφορές κατά συνολικό βάρος οχήματος και τύπο μεταφοράς, 2015	180	55. International road transport according to gross vehicle weight and type of transport, 2015
56. Χιλιόμετρα που διανύθηκαν στις διεθνείς οδικές μεταφορές κατά τύπο μεταφοράς, 2015	180	56. Vehicle kilometres traveled on international road transport according to type of transport, 2015
57. Χιλιόμετρα που διανύθηκαν στις διεθνείς οδικές μεταφορές κατά τύπο οχήματος και τύπο μεταφοράς, 2015	180	57. Vehicle kilometres traveled on international road transport by type of vehicles and type of transport, 2015
58. Διεθνείς οδικές μεταφορές κατά τύπο μεταφοράς και είδος προϊόντων, 2015	181	58. International road transport according to type of transport and nature of goods, 2015
59. Αφίξεις διεθνών οδικών μεταφορών κατά τύπο μεταφοράς και χώρα προέλευσης, 2015	182	59. Arrivals of international road transport by type of transport and country of origin, 2015
60. Αναχωρήσεις διεθνών οδικών μεταφορών κατά τύπο μεταφοράς και χώρα προορισμού, 2015	182	60. Departures of international road transport by type of transport and country of destination, 2015
61. Αναχωρήσεις διεθνών οδικών μεταφορών κατά τύπο μεταφοράς και είδος προϊόντων, 2015	183	61. Departures of international road transport according to type of transport and nature of goods, 2015
62. Αφίξεις διεθνών οδικών μεταφορών κατά τύπο μεταφοράς και είδος προϊόντων, 2015	184	62. Arrivals of international road transport according to type of transport and nature of goods, 2015
ΜΕΡΟΣ Γ: ΟΔΙΚΑ ΤΡΟΧΑΙΑ ΔΥΣΤΥΧΗΜΑΤΑ	185	PART C: ROAD TRAFFIC ACCIDENTS
Εισαγωγή		Introduction
Κυριότερες εξελίξεις το 2015	187-188	Main developments in 2015
Πηγή πληροφοριών	188	Source of data
Ορισμοί που χρησιμοποιήθηκαν	188	Definitions of terms used

Πίνακες	<u>Σελίδα</u> <u>Page</u>	Tables
1. Οδικά δυστυχήματα και θύματα κατά κατηγορία, 2005-2015	189	1. Road accidents and casualties by category, 2005-2015
2. Αναλογίες οδικών δυστυχημάτων και θυμάτων, 1983-2015	190	2. Ratios related to road accidents and casualties, 1983-2015
3. Οδικά δυστυχήματα κατά αιτία, σοβαρότητα και θύματα, 2015	191-195	3. Road accidents by cause, severity and casualties, 2015
4. Θύματα δυστυχημάτων κατά κατηγορία και ηλικία, 2013-2015	196-197	4. Casualties in accidents by category and age-group, 2013-2015
5. Θύματα δυστυχημάτων κατά μήνα και ηλικία, 2015	198	5. Casualties in accidents by month and age-group, 2015
6. Θύματα δυστυχημάτων κατά τη διάρκεια ημέρας και νύχτας κατά κατηγορία και ηλικία, 2015	199-202	6. Casualties in accidents during darkness and daylight, by category and age-group, 2015
7. Οδικά δυστυχήματα κατά μήνα και ώρα, 2015	203	7. Road accidents by month and time of day, 2015
8. Θανατηφόρα οδικά δυστυχήματα κατά μήνα και ώρα, 2015	204	8. Fatal road accidents by month and time of day, 2015
9. Νεκροί σε δυστυχήματα κατά μήνα και ώρα, 2015	205	9. Persons killed in accidents by month and time of day, 2015
10. Τραυματίες σε δυστυχήματα κατά μήνα και ώρα, 2015	206	10. Persons injured in accidents by month and time of day, 2015
11. Οδικά δυστυχήματα και αριθμός νεκρών κατά μήνα και ημέρα της εβδομάδας, 2015	207	11. Road accidents and number of persons killed by month and day of the week, 2015
12. Οδικά δυστυχήματα με/χωρίς θύματα, κατά ώρα δυστυχήματος, 2013-2015	208	12. Road accidents with/without casualties by time of accident, 2013-2015
13. Θύματα δυστυχημάτων κατά ώρα δυστυχήματος, 2013-2015	209	13. Casualties in accidents by time of accident, 2013-2015
14. Οδικά δυστυχήματα κατά κατηγορία και ημέρα, 2013-2015	210	14. Road accidents by category and day of week, 2013-2015
15. Θύματα δυστυχημάτων κατά κατηγορία και ημέρα, 2013-2015	210	15. Casualties in accidents by category and day of week, 2013-2015
16. Θανατηφόρα οδικά δυστυχήματα και αριθμός νεκρών κατά ημέρα της εβδομάδας, 2013-2015	211	16. Fatal road accidents and number of persons killed, by day of week, 2013-2015
17. Οδικά δυστυχήματα κατά κατηγορία και επαρχία, 2013-2015	211	17. Road accidents by category and district, 2013-2015
18. Θανατηφόρα οδικά δυστυχήματα και αριθμός νεκρών κατά επαρχία, 2015	212	18. Fatal road accidents and number of persons killed by district, 2015
19. Οδικά δυστυχήματα κατά κατηγορία και επαρχία στη διάρκεια ημέρας και νύχτας, 2013-2015	212	19. Road accidents by category and district during daylight and darkness, 2013-2015
20. Θύματα δυστυχημάτων κατά κατηγορία, φύλο και ηλικία, 2015	213	20. Casualties in accidents by category, sex and age-group, 2015
21. Θύματα δυστυχημάτων κατά κατηγορία και επαρχία, 2013-2015	214	21. Casualties in accidents by category and district, 2013-2015
22. Θύματα δυστυχημάτων κατά κατηγορία και επαρχία στη διάρκεια ημέρας και νύχτας, 2015	214	22. Casualties in accidents by category and district during daylight and darkness, 2015
23. Συγκέντρωση αλκοόλ στο αίμα νεκρών οδηγών, 2000-2015	215	23. Quantity of alcohol in blood of drivers killed in accidents, 2000-2015

	<u>Σελίδα</u> <u>Page</u>	
24. Οδικά δυστυχήματα και θύματα κατά συνθήκες φωτισμού, 2015	216	24. Road accidents and casualties by light conditions, 2015
25. Οδικά δυστυχήματα και θύματα κατά τύπο οδοστρώματος, 2015	216	25. Road accidents and casualties by type of road, 2015
26. Οδικά δυστυχήματα και θύματα κατά καιρικές συνθήκες, 2015	217	26. Road accidents and casualties by weather conditions, 2015
27. Οδικά δυστυχήματα και θύματα κατά περιγραφή δρόμου, 2015	217	27. Road accidents and casualties by road description, 2015
28. Θύματα κατά τύπο εκτίναξης από όχημα, 2015	218	28. Casualties by type of ejection from vehicle, 2015
29. Θύματα δυστυχημάτων κατά κατηγορία δρόμου, 2015	218	29. Casualties in accidents by road category, 2015
30. Θύματα δυστυχημάτων κατά μέσο μεταφοράς, 2013-2015	219	30. Casualties in accidents by means of transport, 2013-2015
31. Νεκροί οδηγοί και επιβάτες κατά μέσο μεταφοράς και ηλικία, 2015	219	31. Dead drivers and passengers by means of transport and age-group, 2015
32. Θύματα δυστυχημάτων κατά φύλο και ηλικία, 2013-2015	220	32. Casualties in accidents by sex and age-group, 2013-2015
33. Θύματα δυστυχημάτων κατά μέσο μεταφοράς και ηλικία, 2013-2015	221-222	33. Casualties in accidents by means of transport and age-group, 2013-2015
ΜΕΡΟΣ Δ: ΘΑΛΑΣΣΙΕΣ ΜΕΤΑΦΟΡΕΣ, ΑΕΡΟΠΟΡΙΚΕΣ ΜΕΤΑΦΟΡΕΣ ΚΑΙ ΤΑΧΥΔΡΟΜΙΚΕΣ ΥΠΗΡΕΣΙΕΣ	223	PART D: SEA TRANSPORT, AIR TRANSPORT AND POSTAL SERVICES
Εισαγωγή		Introduction
Κυριότερες εξελίξεις το 2015	225-227	Main developments in 2015
Πηγές πληροφοριών	227-228	Sources of data
Πίνακες		Tables
1. Αφίξεις πλοίων σε Κυπριακά λιμάνια και κόροι καθαρής χωρητικότητας, 1995-2015	229	1. Vessels called at Cyprus ports and their net registered tonnage, 1995-2015
2. Βάρος εμπορευμάτων που φορτώθηκαν και εκφορτώθηκαν κατά λιμάνι και αεροδρόμιο, 2005-2015	230	2. Gross tonnage of goods loaded and unloaded by port and airport, 2005-2015
3. Αφίξεις και αναχωρήσεις ταξιδιωτών κατά μέσο ταξιδιού, 1980-2015	231	3. Arrivals and departures of travelers by mode of travel, 1980-2015
4. Πλοία στο Κυπριακό Νηολόγιο κατά την 31 ^η Δεκεμβρίου, 2015	232-233	4. Ships on the Cyprus Register as at 31 st December, 2015
5. Πλοία στο Κυπριακό Νηολόγιο και Κυβερνητικά έσοδα, 1980-2015	234	5. Ships on the Cyprus Register and Government revenue, 1980-2015
6. Πλοία στο Κυπριακό Νηολόγιο κατά μέγεθος και ηλικία κατά την 31 ^η Δεκεμβρίου, 2015	235	6. Ships on the Cyprus Register by size and age as at 31 st December, 2015
7. Κυβερνητικά έσοδα από πλοία στο Κυπριακό Νηολόγιο κατά κατηγορία, 2010-2015	236	7. Government revenue from ships on Cyprus Register by type, 2010-2015

	<u>Σελίδα</u> <u>Page</u>	
8. Φορτώσεις και εκφορτώσεις εμπορευματοκιβωτίων, 2014-2015	236	8. Containers loaded and unloaded, 2014-2015
9. Αφίξεις πλοίων σε Κυπριακά λιμάνια κατά τύπο και χώρα-σημαία πλοίου, 2015	237-239	9. Vessels called at Cyprus ports by type and country-flag stated, 2015
10. Αφίξεις πλοίων σε Κυπριακά λιμάνια, σκοπός άφιξης και χώρα προηγούμενης προσέγγισης, 2015	240-241	10. Vessels called at Cyprus ports by purpose and country of previous call, 2015
11. Αφίξεις Κυπριακών πλοίων σε Κυπριακά λιμάνια κατά τύπο και χώρα προηγούμενης προσέγγισης, 2015	242-243	11. Cypriot vessels called at Cyprus ports by type and country of previous call, 2015
12. Αφίξεις μη Κυπριακών πλοίων σε Κυπριακά λιμάνια κατά τύπο και χώρα προηγούμενης προσέγγισης, 2015	244-246	12. Non-Cypriot vessels called at Cyprus ports by type and country of previous call, 2015
13. Αναχωρήσεις πλοίων, σκοπός ταξιδιού και χώρα επόμενης προσέγγισης, 2015	247-248	13. Vessels departed by purpose and country of next call, 2015
14. Αναχωρήσεις Κυπριακών πλοίων κατά τύπο και χώρα επόμενης προσέγγισης, 2015	249	14. Cypriot vessels departed by type and country of next call, 2015
15. Αναχωρήσεις μη Κυπριακών πλοίων κατά τύπο και χώρα επόμενης προσέγγισης, 2015	250-251	15. Non-Cypriot vessels departed by type and country of next call, 2015
16. Αφίξεις Κυπριακών πλοίων κατά λιμάνι και σκοπό άφιξης, 2015	252	16. Cypriot vessels called by port and purpose, 2015
17. Αφίξεις μη Κυπριακών πλοίων κατά λιμάνι και σκοπό άφιξης, 2015	252	17. Non-Cypriot vessels called by port and purpose, 2015
18. Διακίνηση πλοίων από λιμάνι σε λιμάνι στην Κύπρο, 2015	253	18. Vessels sailing from port to port in Cyprus, 2015
19. Μηνιαίες εισαγωγές εμπορευμάτων κατά λιμάνι και αεροδρόμιο, 2015	254	19. Gross tonnage of goods imported monthly by port and airport, 2015
20. Μηνιαίες εξαγωγές εμπορευμάτων κατά λιμάνι και αεροδρόμιο, 2015	255	20. Gross tonnage of goods exported monthly by port and airport, 2015
21. Διακίνηση αεροσκαφών, επιβατών και φορτίου, 1986-2015	256	21. Aircraft, passengers and freight movements, 1986-2015
22. Διακίνηση αεροσκαφών, επιβατών και φορτίου κατά μήνα και αεροδρόμιο, 2015	257-258	22. Aircraft, passengers and freight movements by month and airport, 2015
23. Διακίνηση αεροσκαφών, επιβατών και φορτίου, κατά μήνα και αεροδρόμιο, μέσω προγραμματισμένων πτήσεων, 2015	259-260	23. Aircraft, passengers and freight movements, by month and airport, through scheduled flights, 2015
24. Διακίνηση αεροσκαφών, επιβατών και φορτίου κατά μήνα και αεροδρόμιο, μέσω μη προγραμματισμένων πτήσεων, 2015	261-262	24. Aircraft, passengers and freight movements by month and airport, through non-scheduled flights, 2015
25. Έσοδα και έξοδα του Τμήματος Ταχυδρομικών Υπηρεσιών, 1980-2015	263	25. Revenue and expenditure of the Department of Postal Services, 1980-2015
26. Ταχυδρομικές Υπηρεσίες κατά είδος, 2006-2015	264-265	26. Postal Services by type, 2006-2015
ΠΑΡΑΡΤΗΜΑ	267	APPENDIX
Ερωτηματολόγιο έρευνας Υπηρεσιών και Μεταφορών 2014.	269-291	Questionnaire of the Services and Transport Survey 2014.

**ΜΕΡΟΣ Α: ΟΙΚΟΝΟΜΙΚΟΙ ΛΟΓΑΡΙΑΣΜΟΙ ΤΟΥ ΤΟΜΕΑ ΤΩΝ
ΜΕΤΑΦΟΡΩΝ ΚΑΙ ΑΠΟΘΗΚΕΥΣΗΣ**

**PART A: ECONOMIC ACCOUNTS OF THE TRANSPORT AND STORAGE
SECTOR**

ΕΙΣΑΓΩΓΗ

INTRODUCTION

1. ΕΞΕΛΙΞΕΙΣ ΣΤΟΝ ΤΟΜΕΑ ΤΩΝ ΜΕΤΑΦΟΡΩΝ ΚΑΙ ΑΠΟΘΗΚΕΥΣΗΣ ΚΑΤΑ ΤΟ 2014

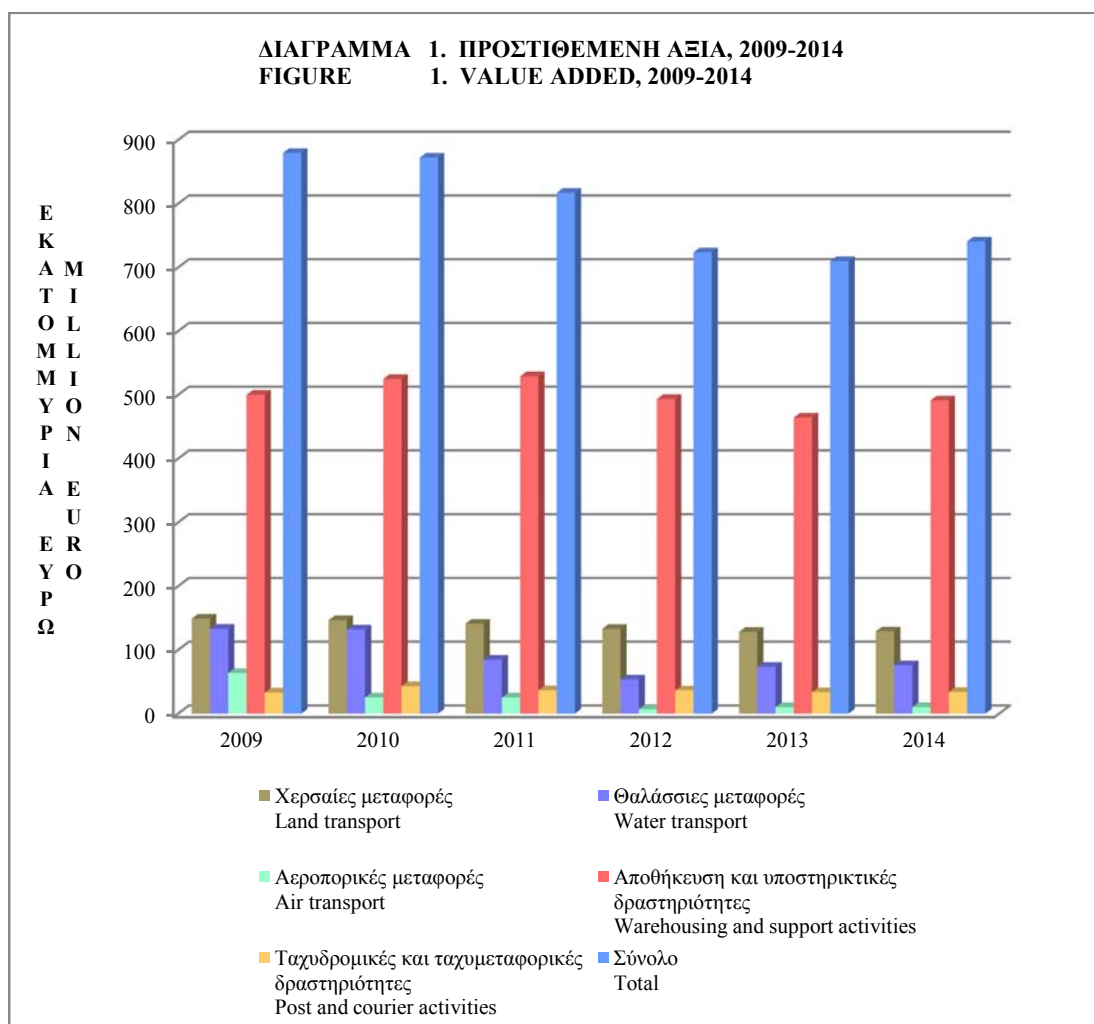
1. DEVELOPMENTS IN THE TRANSPORT AND STORAGE SECTOR DURING 2014

1.1 Γενική ανασκόπηση

1.1 General review

Ο τομέας των μεταφορών και αποθήκευσης σημείωσε κατά το 2014 αύξηση κατά 1,1% στην ακαθάριστη αξία παραγωγής σε **τρέχουσες τιμές**, που έφτασε τα €2.365,7 εκ. το 2014 σε σύγκριση με €2.340,4 εκ. το 2013. Η προστιθέμενη αξία του τομέα αυξήθηκε κατά 4,3% σε €740,7 εκ. σε σύγκριση με €709,9 εκ. το 2013. Οι κυριότεροι υποτομείς ήταν η αποθήκευση και υποστηρικτικές δραστηριότητες με 66,3%, οι χερσαίες μεταφορές με 17,4%, οι θαλάσσιες μεταφορές με 10,3%, οι ταχυδρομικές και ταχυμεταφορικές δραστηριότητες με 4,6% και οι αερομεταφορές με ποσοστό 1,4% της προστιθέμενης αξίας.

The transport and storage sector registered in 2014 an increase of 1,1% in the gross output at **current prices**, which amounted to €2.365,7 mn in 2014 compared to €2.340,4 mn in 2013. The value added of the sector increased by 4,3% to €740,7 mn compared to €709,9 mn in 2013. The major sub-sectors were warehousing and support activities with 66,3%, land transport with 17,4%, water transport with 10,3%, post and courier transport activities with 4,6% and air transport with 1,4% of value added.



Οι καθαρές επενδύσεις του τομέα κατά το 2014 ανήλθαν σε €57,5 εκ. Οι προσθήκες σε κεφαλαιουχικά αγαθά ανήλθαν σε €88,7 εκ., εκ των οποίων €74,9 εκ. αφορούσαν κτίρια και άλλα έργα υποδομής. Οι πωλήσεις κεφαλαιουχικών αγαθών ανήλθαν σε €31,2 εκ., εκ των οποίων €30,3 εκ. ήταν μηχανήματα, εξοπλισμός και άυλα αγαθά.

Ο αριθμός των απασχολούμενων στον τομέα αυξήθηκε σε 18.219 άτομα το 2014 από 17.612 το 2013.

1.2 Χερσαίες μεταφορές

Η ακαθάριστη αξία παραγωγής στον υποτομέα των χερσαίων μεταφορών έφτασε τα €280,6 εκ. το 2014 σε σύγκριση με €274,3 εκ. το 2013. Οι οδικές μεταφορές εμπορευμάτων είχαν τη μεγαλύτερη συνεισφορά στον υποτομέα με €138,5 εκ. και ακολούθησαν οι αστικές και προαστικές χερσαίες μεταφορές επιβατών με €73,0 εκ., η εκμετάλλευση ταξί με €34,7 εκ., οι άλλες χερσαίες μεταφορές επιβατών με €30,4 εκ. και οι υπηρεσίες μετακόμισης με €4,0 εκ.

Η προστιθέμενη αξία του υποτομέα των χερσαίων μεταφορών σε τρέχουσες τιμές αυξήθηκε κατά 0,5% φθάνοντας τα €129,1 εκ. το 2014 από €128,4 εκ. το 2013.

Οι απασχολούμενοι στον υποτομέα των χερσαίων μεταφορών ήταν 4.956 άτομα και αποτελούσαν το 27,2% της απασχόλησης στον ευρύτερο τομέα των μεταφορών και αποθήκευσης.

1.3 Θαλάσσιες μεταφορές

Η ακαθάριστη αξία παραγωγής των θαλάσσιων μεταφορών αυξήθηκε κατά 8,7% σε €163,1 εκ. το 2014, από €150,0 εκ. το 2013.

Η προστιθέμενη αξία του υποτομέα σε τρέχουσες τιμές αυξήθηκε κατά 3,7% φθάνοντας τα €75,9 εκ. το 2014 από €73,2 εκ. το 2013.

1.4 Αερομεταφορές

Η ακαθάριστη αξία παραγωγής των αερομεταφορών σημείωσε μείωση 30,4% και έφτασε τα €115,2 εκ. το 2014 σε σύγκριση με €165,4 εκ. το 2013.

The sector's net investments during 2014 reached €57,5 mn. Additions in capital formation were €88,7 mn, of which €74,9 mn were buildings and other construction works. Disposals in capital formation were €31,2 mn, of which €30,3 mn were machinery, equipment and intangible goods.

Employment in the sector increased to 18.219 persons in 2014 from 17.612 in 2013.

1.2 Land transport

The gross output of the land transport sub-sector reached €280,6 mn in 2014 compared to €274,3 mn in 2013. Freight transport by road had the biggest contribution to the subsector with €138,5 mn, followed by urban and suburban passenger land transport with €73,0 mn, taxi operation with €34,7 mn, other passenger land transport with €30,4 mn and removal services with €4,0 mn.

The value added of the land transport sub-sector at current prices increased by 0,5% and reached €129,1 mn in 2014, from €128,4 mn in 2013.

Employment in the land transport sub-sector totaled 4.956 persons or 27,2% of the broad transport and storage sector's employment.

1.3 Water transport

The gross output of water transport activities increased by 8,7% to €163,1 mn in 2014, from €150,0 mn in 2013.

The value added of the sub-sector at current prices increased by 3,7% reaching €75,9 mn in 2014 compared to €73,2 mn in 2013.

1.4 Air transport

The gross output of air transport activities decreased by 30,4% and reached €115,2 mn in 2014, as against €165,4 mn in 2013.

Η προστιθέμενη αξία του υποτομέα των αερομεταφορών σε τρέχουσες τιμές έμεινε στα ίδια επίπεδα με €10,2 εκ.

The value added of air transport activities at current prices remained at the same levels with €10,2 mn.

1.5 Αποθήκευση και υποστηρικτικές δραστηριότητες

1.5 Warehousing and support activities

Ο υποτομέας αυτός περιλαμβάνει το Τμήμα Πολιτικής Αεροπορίας, τη διαχείριση αεροδρομίων, την Αρχή Λιμένων, τις δραστηριότητες φορτοεκφόρτωσης εμπορευμάτων, τα γραφεία ναυτιλιακών επιχειρήσεων, εκτελωνιστικά γραφεία, επιχειρήσεις συσκευασίας και αποστολής δεμάτων, τους ψυκτικούς θαλάμους και τις αποθήκες εισαγομένων εμπορευμάτων.

This sub-sector comprises of the Civil Aviation Department, the operation of airports, the Ports Authority, loading and unloading activities, shipping agencies, custom clearing services, packing and forwarding services, refrigerated storage and bonded warehouses.

Η συνολική ακαθάριστη αξία παραγωγής αυτών των υπηρεσιών, σε τρέχουσες τιμές, αυξήθηκε στα €1.748,0 εκ. το 2014, σε σύγκριση με €1.693,5 εκ. το 2013. Η συνεισφορά των άλλων υποστηρικτικών προς τη μεταφορά δραστηριοτήτων (ναυτιλιακά πρακτορεία κ.λ.π.) ήταν €1.365,4 εκ., των συναφών με τις αεροπορικές μεταφορές (Πολιτική Αεροπορία, διαχείριση αεροδρομίων κ.λ.π) €268,0 εκ., της διακίνησης φορτίων €26,5 εκ. και των συναφών με τις πλωτές μεταφορές (Αρχή Λιμένων κ.λ.π.) €57,2 εκ.

The total gross output of these services at current prices increased to €1.748,0 mn in 2014 from €1.693,5 mn in 2013. Of this amount, €1.365,4 mn was accounted for by other transportation support activities (shipping agencies etc), €268,0 mn by service activities incidental to air transportation (Civil Aviation, operation of airports etc), €26,5 mn by cargo handling and €57,2 mn by services incidental to water transportation (Ports Authority etc).

Η προστιθέμενη αξία του υποτομέα σε τρέχουσες τιμές αυξήθηκε στα €491,5 εκ. το 2014, από €464,5 εκ. το 2013.

The value added of this sub-sector at current prices increased to €491,5 mn in 2014 from €464,5 mn in 2013.

1.6 Ταχυδρομικές και ταχυμεταφορικές δραστηριότητες

1.6 Post and courier activities

Η ακαθάριστη αξία παραγωγής των ταχυδρομικών δραστηριοτήτων στο πλαίσιο της υποχρέωσης παροχής καθολικής υπηρεσίας μειώθηκε σε €27,8 εκ. το 2014 έναντι €30,2 εκ. που ήταν το 2013. Οι άλλες ταχυδρομικές και ταχυμεταφορικές δραστηριότητες αυξήθηκαν στα €31,0 εκ. το 2014 από €27,1 εκ. το 2013.

The gross output of postal activities under universal service obligation decreased to €27,8 mn in 2014 from €30,2 mn in 2013. Other postal and courier activities increased to €31,0 mn in 2014 from €27,1 mn in 2013.

Η προστιθέμενη αξία του υποτομέα σε τρέχουσες τιμές αυξήθηκε στα €34,1 εκ. το 2014 από €33,6 εκ. το 2013.

The value added of this subsector at current prices increased to €34,1 mn in 2014 from €33,6 mn in 2013.

2. ΠΗΓΕΣ ΚΑΙ ΜΕΘΟΔΟΙ

2. SOURCES AND METHODS

2.1 Σκοπός

2.1 Scope

Το μέρος αυτό της έκθεσης αποσκοπεί στην παρουσίαση στοιχείων σχετικά με τη δομή και

This part of the report aims to present data on the structure and development of the transport

εξέλιξη του τομέα των μεταφορών και αποθήκευσης (όπως την παραγωγή, την απασχόληση, τις επενδύσεις, τα έξοδα κλπ.)

2.2 Κάλυψη δραστηριοτήτων

Τα στοιχεία που παρουσιάζονται σ' αυτό το μέρος της έκθεσης πηγάζουν από την ετήσια Έρευνα Υπηρεσιών και Μεταφορών. Πρόκειται για δειγματοληπτική έρευνα που απευθύνεται στις επιχειρήσεις. Η Έρευνα καλύπτει όλες τις δραστηριότητες που εμπίπτουν στους κωδικούς 49 μέχρι 53 του τομέα Η (μεταφορές και αποθήκευση) του Συστήματος Ταξινόμησης Οικονομικών δραστηριοτήτων NACE Αναθ. 2 της Ευρωπαϊκής Ένωσης. Συγκεκριμένα, καλύπτει τις χερσαίες μεταφορές, τις θαλάσσιες μεταφορές, τις αερομεταφορές, την αποθήκευση, τις υποστηρικτικές προς τις μεταφορές δραστηριότητες καθώς και τις ταχυδρομικές και ταχυμεταφορικές δραστηριότητες.

2.3 Το δείγμα

Η Έρευνα διεξάγεται πάνω σε δειγματοληπτική βάση για επιχειρήσεις που απασχολούν λιγότερα από 20 άτομα, ενώ καλύπτει όλες τις επιχειρήσεις που απασχολούν 20 άτομα και πάνω. Το Μητρώο Επιχειρήσεων αποτέλεσε τη βάση για την επιλογή του δείγματος. Το μέγεθος του δείγματος το 2014 ήταν 626 επιχειρήσεις από τις οποίες 113 απασχολούσαν 20 άτομα και άνω και 513 επιχειρήσεις λιγότερα από 20 άτομα.

2.4 Στατιστική μονάδα έρευνας

Η στατιστική μονάδα που καλύφθηκε ήταν η επιχείρηση.

2.5 Περίοδος αναφοράς

Η περίοδος στην οποία αναφέρονται οι πληροφορίες είναι το ημερολογιακό έτος 2014.

2.6 Συλλογή στοιχείων

Η συλλογή των στοιχείων έγινε κατά την περίοδο Μαΐου-Δεκεμβρίου, 2015. Απογραφείς της Στατιστικής Υπηρεσίας επισκέφθηκαν όλες τις επιχειρήσεις που περιλαμβάνονταν στην έρευνα. Πριν αρχίσουν οι προσωπικές συνεντεύξεις, εστάλησαν επιστολές σε όλες τις επιχειρήσεις του δείγματος, έτσι ώστε να ενημερωθούν για τη διεξαγωγή της έρευνας.

and storage sector (output, employment, investments, costs etc).

2.2 Coverage of activities

The data presented in this part are derived from the annual Services and Transport Survey, which is a sample survey addressed to enterprises. The Survey covers all activities classified under codes 49 to 53 of section H (transport and storage) of the Statistical Classification of Economic Activities, NACE Rev. 2 of the European Union. Specifically, activities of land transport, water transport, air transport, warehousing, support activities for transportation as well as the postal and courier activities are being covered.

2.3 The sample

The Survey is carried out on a sample basis for the enterprises employing less than 20 persons, while it covers all enterprises engaging 20 persons and over. The Business Register provided the framework for drawing the sample. The sample size for 2014 was 626 enterprises of which 113 employed 20 persons and over and 513 enterprises employed less than 20 persons.

2.4 The statistical unit enumerated

The statistical unit enumerated was the enterprise.

2.5 Reference period

The reference period for the data collected was the calendar year 2014.

2.6 Enumeration

The enumeration was carried out during the period May-December, 2015. Enumerators of the Statistical Service visited every enterprise included in the survey. Before the personal interviews were effected, letters were dispatched to all enterprises included in the sample, so that the enterprises were informed for the survey conduction.

2.7 Ερωτηματολόγιο της έρευνας

Το ερωτηματολόγιο που χρησιμοποιήθηκε για την έρευνα δίδεται στο Παράρτημα. Οι πληροφορίες που ζητούνται στο ερωτηματολόγιο αναφέρονται στην απασχόληση, μισθούς, αγορές και πωλήσεις κεφαλαιουχικού εξοπλισμού, αποθέματα στην αρχή και στο τέλος του χρόνου, αξία παραγωγής, διάφορα έξοδα όπως έξοδα παραγωγής, διοικητικά έξοδα, έμμεσους φόρους, τόκους για δάνεια, απόσβεση κεφαλαιουχικού εξοπλισμού και ενοίκια που πληρώθηκαν.

2.8 Εμπιστευτικότητα στοιχείων

Σύμφωνα με τον περί Στατιστικής Νόμο, αρ. 15(I) του 2000, όλα τα στοιχεία που συλλέγονται θεωρούνται εμπιστευτικά και χρησιμοποιούνται αποκλειστικά για σκοπούς στατιστικής. Καμιά πληροφορία που αφορά συγκεκριμένη επιχείρηση ή πρόσωπα δημοσιεύεται ή αποκαλύπτεται σε οποιονδήποτε.

2.9 Μηχανογραφική επεξεργασία και αποτελέσματα

Η μηχανογράφηση των στοιχείων της έρευνας έγινε από τον Κλάδο Μηχανογράφησης της Στατιστικής Υπηρεσίας με τη χρήση του λογισμικού Microsoft Access. Η επεξεργασία και η εξαγωγή των τελικών αποτελεσμάτων έγινε από τον Κλάδο Στατιστικών Υπηρεσιών.

3. ΟΡΙΣΜΟΙ ΠΟΥ ΧΡΗΣΙΜΟΠΟΙΗΘΗΚΑΝ

3.1 Επιχείρηση είναι μια οικονομική μονάδα με νομική οντότητα, εταιρεία ή αυτοεργοδοτούμενος που ασχολείται με μια ή περισσότερες οικονομικές δραστηριότητες. Δυνατόν να περιλαμβάνει περισσότερα από ένα υποστατικά σε διαφορετικές τοποθεσίες.

3.2 Απασχολούμενα άτομα περιλαμβάνουν τους εργαζόμενους ιδιοκτήτες, μέλη της οικογένειας που εργάζονται χωρίς μισθό και τους μόνιμους και έκτακτους μισθωτούς. Η μέση απασχόληση για το έτος προκύπτει από τον μέσο όρο των εργαζομένων στην επιχείρηση κατά τους 12 μήνες, κατά κατηγορία. Οι μερικώς απασχολούμενοι, δηλαδή τα άτομα που εργάζονται λιγότερες μέρες/ώρες από το κανονικό.

2.7 Questionnaire used

The questionnaire used for the survey is presented in the Appendix. The information sought in the questionnaire is related to employment and labour costs by employment status, purchases and sales of fixed assets, stocks at the beginning and end of the year, value of output, intermediate costs by type, administrative expenses, indirect taxes, interest on loans, depreciation and rents paid.

2.8 Confidentiality of results

In compliance with the Statistics Law, No. 15(I) of 2000, all data collected are treated as confidential and used solely for statistical purposes. No data for individual enterprises or persons are published or disclosed to anyone.

2.9 Data processing and results

The data entry of the survey was carried out by the Data Processing Section of the Statistical Service using the software Microsoft Access. The processing and the extraction of the survey results were carried out by the Services Statistics Section.

3. DEFINITIONS OF TERMS USED

3.1 Enterprise refers to an economic unit which is a legal entity - a firm or self-employed engaging in one, or predominantly one, kind of economic activity. It may consist of more than one establishments located at various sites.

3.2 Persons engaged in an establishment or enterprise refers to working proprietors, unpaid family members, permanent and casual employees. The average employment for the year is derived as a simple twelve month average of the number employed in each category. Part-time employees, that is persons working less than the usual number of working days of the establishment or persons working

νικό ωράριο της επιχείρησης μετατρέπονται σε ισοδύναμα πλήρως απασχολούμενα άτομα με συντελεστή μετατροπής τις κανονικές μέρες λειτουργίας της επιχείρησης (260 εργάσιμες μέρες τον χρόνο).

3.3 Ακαθάριστη αξία παραγωγής είναι η αξία της παραγωγής των υπηρεσιών, οι καθαρές εισπράξεις από αγαθά που πωλούνται ακριβώς στην ίδια κατάσταση όπως αγοράζονται και άλλες εισπράξεις.

3.4 Προστιθέμενη αξία σε τιμές αγοράς είναι η ολική αξία παραγωγής αφού αφαιρεθεί από αυτή το κόστος των υλικών, τα καύσιμα και άλλα άμεσα έξοδα, διοικητικά έξοδα και ενοίκια.

3.5 Προστιθέμενη αξία σε τιμές συντελεστών παραγωγής είναι η προστιθέμενη αξία σε τιμές αγοράς αφού αφαιρεθούν οι έμμεσοι φόροι. Περιλαμβάνει τους μισθούς, τόκους για δάνεια, κέρδη και την απόσβεση των κεφαλαίων.

3.6 Μισθοί και ημερομίσθια περιλαμβάνουν τους κανονικούς μισθούς, 13ο και 14ο μισθό, την αμοιβή από υπερωρίες, άλλα ωφελήματα, την αξία πληρωμών σε είδος, το τιμαριθμικό επίδομα κλπ. Οι πληρωμές δίδονται ακαθάριστες δηλαδή πριν αφαιρεθούν από αυτές ο φόρος εισοδήματος, οι κοινωνικές ασφάλισεις και οι συνεισφορές σε άλλα ταμεία. Οι μισθοί περιλαμβάνουν επίσης τους υποτιθέμενους μισθούς για μέλη της οικογένειας που εργάζονται αμισθί στην επιχείρηση, εργαζόμενους ιδιοκτήτες και συνεταίρους.

3.7 Συνεισφορές των εργοδοτών σε διάφορα ταμεία περιλαμβάνουν τις κοινωνικές ασφάλισεις, τα ταμεία προνοίας, συντάξεως, ιατρικής περίθαλψης και άλλα ταμεία.

3.8 Καθαρές Επενδύσεις αναφέρονται στις δαπάνες για κεφαλαιουχικά αγαθά (νέα ή μεταχειρισμένα) που αποκτήθηκαν από την επιχείρηση, αφού αφαιρεθεί η αξία των πωλήσεων αντίστοιχου κεφαλαιουχικού εξοπλισμού κατά διάρκεια του έτους. Στις επενδύσεις περιλαμβάνονται επίσης δαπάνες για μεγάλες μετατροπές που έγιναν σε υφιστάμενο κεφαλαιουχικό εξοπλισμό.

3.9 Αποσβέσεις είναι η υπολογισμένη αξία της φθοράς του κεφαλαιουχικού εξοπλισμού, όπως κτιρίων, μηχανημάτων, μεταφορικών μέσων,

fewer hours every day, are converted into full-time equivalent, using as conversion factor the number of working days for which the establishment usually operates (about 260 days per year).

3.3 Gross output is defined as the value of services produced, net receipts from the sale of goods sold in the same condition as purchased and other receipts.

3.4 Value added at market prices is the gross output less the cost of materials, fuels and other direct costs as well as administrative expenses and rents.

3.5 Value added at factor cost is the value derived by deducting from value added at market prices indirect taxes. It comprises of wages and salaries, interest on loans, operating surplus and depreciation.

3.6 Wages and salaries include normal wages and salaries, 13th and 14th salaries, overtime earnings, bonuses, value of payments in kind, cost of living allowances etc. The payments are given gross i.e. before any deductions for income tax, social insurance and other contributions to other funds have been made. They also include imputed wages for unpaid family workers, working proprietors and partners.

3.7 Employer's contribution to various funds include social insurance, provident and pension funds, medical and other funds.

3.8 Net investments refers to the expenditure on fixed assets (new or used) purchased or manufactured by the enterprise less sales of similar assets during the year. It also includes the cost of major additions and alterations to existing fixed assets.

3.9 Depreciation is the estimated value of wear and tear of existing assets such as buildings, machinery, vehicles and furniture,

επίπλων κλπ. Είναι βασισμένη πάνω στην έννοια της λογιστικής απόσβεσης και όχι της οικονομικής.

3.10 Αποθέματα αναφέρονται στα αποθέματα στην αρχή και στο τέλος του έτους αναφοράς. Η αξία τους βασίζεται στη μέση τιμή αγοράς κατά τη διάρκεια του έτους.

3.11 Έμμεσοι φόροι περιλαμβάνουν τις άδειες αυτοκινήτων, τους επαγγελματικούς και δημοτικούς φόρους, τις άδειες λειτουργίας των επιχειρήσεων, τα χαρτόσημα και άλλους έμμεσους φόρους.

3.12 Τόκοι αναφέρονται στα ποσά που πληρώθηκαν ως τόκος για δάνεια που συνήψε η επιχείρηση.

4. ΕΠΕΞΗΓΗΣΗ ΣΥΜΒΟΛΩΝ

..	Δεν εφαρμόζεται
...	Μη διαθέσιμα στοιχεία
0	Μηδέν ή λιγότερο από το μισό της μονάδας μέτρησης
Προκ.	Προκαταρκτικά
Εκ.	Εκατομμύριο
€	Ευρώ
000's	Χιλιάδες
Περιλ.	Περιλαμβανομένου
μ.α.τ.	Μη αλλού ταξινομηθέντα
Ακ. Πρ. Α	Ακαθάριστη Προστιθέμενη Αξία
%	Ποσοστό

etc. It is based on an accounting depreciation concept and not on an economic one.

3.10 Stocks refer to stocks held at the beginning and end of the reference year valued at average purchase prices during the year.

3.11 Indirect taxes refer to motor vehicle licences, professional and municipality taxes, fees for business licences, stamp duties and other indirect taxes.

3.12 Interest refers to the amount paid as interest for capital borrowed by the enterprise.

4. SYMBOLS USED

..	Not applicable
...	Data not available
0	Nil or less than half of the unit of measurement
Prov.	Provisional estimates
mn	million
€	Euro
000's	Thousand
Incl.	Including
N.e.c.	Not elsewhere classified
G.V.A	Gross Value Added
%	Percentage

ΠΙΝΑΚΑΣ 1. ΚΥΡΙΟΤΕΡΟΙ ΔΕΙΚΤΕΣ ΤΟΥ ΤΟΜΕΑ ΤΩΝ ΜΕΤΑΦΟΡΩΝ ΚΑΙ ΑΠΟΘΗΚΕΥΣΗΣ, 2009-2014
 TABLE 1. MAIN INDICATORS OF THE TRANSPORT AND STORAGE SECTOR, 2009-2014

Δείκτης	2009	2010	2011	2012	2013	2014	Indicator
ΑΚΑΘΑΡΙΣΤΗ ΑΞΙΑ ΠΑΡΑΓΩΓΗΣ Σε τρέχουσες τιμές (€εκ.) Ετήσιος ρυθμός ανάπτυξης (%)	2.294,7 3,7	2.588,6 12,8	2.518,6 -2,7	2.368,8 -5,9	2.340,4 -1,2	2.365,7 1,1	GROSS OUTPUT At current prices (€mn) Annual growth rate (%)
ΠΡΟΣΤΙΘΕΜΕΝΗ ΑΞΙΑ Σε τρέχουσες τιμές (€εκ.) Ετήσιος ρυθμός ανάπτυξης (%)	879,5 6,4	872,1 -0,8	817,1 -6,3	723,6 -11,4	709,9 -1,9	740,7 4,3	VALUE ADDED At current prices (€mn) Annual growth rate (%)
ΠΡΟΣΤΙΘΕΜΕΝΗ ΑΞΙΑ ΚΑΤΑ ΥΠΟΤΟΜΕΑ (Ποσοστιαία κατανομή) Χερσαίες μεταφορές Θαλάσσιες μεταφορές Αεροπορικές μεταφορές Αποθήκευση και υποστηρικτικές δραστηριότητες Ταχυδρομικές και ταχυμεταφορικές δραστηριότητες	100,0 17,0 15,1 7,2 56,9 3,8	100,0 16,8 15,1 2,9 60,2 5,0	100,0 17,3 10,3 3,1 64,8 4,5	100,0 18,4 7,4 1,0 68,2 5,0	100,0 18,1 10,3 1,5 65,4 4,7	100,0 17,4 10,3 1,4 66,3 4,6	VALUE ADDED BY SUBSECTOR (percentage distribution) Land transport Water transport Air transport Warehousing and support activities Post and courier activities
ΑΠΑΣΧΟΛΗΣΗ Απασχολούμενα άτομα (Αριθμός)	18.916	18.900	18.122	17.496	17.612	18.219	EMPLOYMENT Persons engaged (Number)
ΚΑΘΑΡΕΣ ΕΠΕΝΔΥΣΕΙΣ (€εκ.) Σύνολο Κτίρια και άλλα έργα υποδομής Μηχανήματα, εξοπλισμός, άλλα αγαθά Μεταφορικά μέσα	231,9 117,0 24,9 90,0	90,5 18,5 15,4 56,6	52,8 14,4 14,3 24,1	110,6 93,0 11,7 5,9	108,4 97,3 6,8 4,3	57,5 74,9 -21,8 4,4	NET INVESTMENTS (€mn) Total Buildings and other construction works Machinery, equipment, intangible goods Transport equipment

ΠΙΝΑΚΑΣ 2. ΑΚΑΘΑΡΙΣΤΗ ΑΞΙΑ ΠΑΡΑΓΩΓΗΣ, ΕΞΟΔΑ ΚΑΙ ΠΡΟΣΤΙΘΕΜΕΝΗ ΑΞΙΑ, 2009-2014
TABLE 2. GROSS OUTPUT, INPUTS AND VALUE ADDED, 2009-2014

(Σε τρέχουσες τιμές - €000's) (At current prices - €000's)

Παραγωγή και έξοδα κατά κατηγορία	2009	2010	2011	2012	2013	2014	Output and inputs by category
1. ΑΚΑΘΑΡΙΣΤΗ ΑΞΙΑ ΠΑΡΑΓΩΓΗΣ	<u>2.294.724</u>	<u>2.588.568</u>	<u>2.518.642</u>	<u>2.368.751</u>	<u>2.340.385</u>	<u>2.365.695</u>	1. GROSS OUTPUT
2. ΕΞΟΔΑ	<u>1.415.249</u>	<u>1.716.474</u>	<u>1.701.551</u>	<u>1.645.104</u>	<u>1.630.533</u>	<u>1.624.951</u>	2. INPUTS
2.1 Έξοδα παραγωγής	<u>1.293.092</u>	<u>1.587.974</u>	<u>1.587.508</u>	<u>1.534.587</u>	<u>1.523.415</u>	<u>1.523.913</u>	2.1 Direct costs
Πρώτες ύλες και υλικά συσκευασίας	19.343	24.055	42.595	45.904	37.153	38.798	Raw materials and packing materials
Καύσιμα για θέρμανση	518	818	801	2.497	2.292	1.539	Fuels for heating
Ηλεκτρισμός	8.922	9.819	11.255	12.622	10.712	8.760	Electricity
Νερό	961	2.196	2.251	2.004	2.289	1.898	Water
Καύσιμα και λιπαντικά οχημάτων	219.092	237.996	197.342	167.172	145.682	138.821	Fuels and lubricants for vehicles
Επιδιορθώσεις οχημάτων	93.532	89.027	73.490	57.458	48.158	52.975	Repairs of vehicles
Γραφική ύλη, εκτυπωτικά	3.266	3.473	2.619	2.513	2.347	2.513	Stationery, printing
Μεταφορικά που πληρώθηκαν σε άλλους	15.880	23.905	15.794	5.171	4.022	2.710	Payment to others for transport
Υπηρεσίες που παρασχέθηκαν από άλλους	834.055	1.097.144	1.158.231	1.155.507	1.191.932	1.203.055	Payment for services by others
Ενοίκια πληρωτέα	56.149	63.715	59.912	51.597	47.156	41.362	Rents paid
Επιδιορθώσεις υποστατικών, μηχανημάτων	30.242	27.196	18.917	24.736	22.376	26.432	Repairs of buildings, machinery
Άλλα	11.132	8.630	4.301	7.406	9.296	5.050	Other

(Συν. - Cont'd)

ΠΙΝΑΚΑΣ 2 (Συνέχ.). ΑΚΑΘΑΡΙΣΤΗ ΑΞΙΑ ΠΑΡΑΓΩΓΗΣ, ΕΞΟΔΑ ΚΑΙ ΠΡΟΣΤΙΘΕΜΕΝΗ ΑΞΙΑ, 2009-2014
TABLE 2 (Cont'd). GROSS OUTPUT, INPUTS AND VALUE ADDED, 2009-2014

		(At current prices - €000's)					
Παραγωγή και έξοδα κατά κατηγορία	2009	2010	2011	2012	2013	2014	Output and inputs by category
2.2 Διοικητικά έξοδα	122.157	128.500	114.043	110.517	107.118	101.038	2.2 Administrative costs
Ταχυδρομικά, τηλεφωνικά, τηλεγραφικά	10.593	10.378	9.680	10.219	9.425	9.122	Postages, telephones, telegrams
Διαφημίσεις	6.057	6.883	6.551	4.316	4.702	4.323	Advertising
Νομικές και λογιστικές υπηρεσίες	7.829	9.011	8.037	9.990	9.834	14.021	Legal and accounting services
Τεχνικές και συμβουλευτικές υπηρεσίες	14.583	12.634	13.510	16.486	19.640	21.557	Technical & consulting services
Ασφάλιστρα	40.780	41.372	37.364	31.129	28.552	18.530	Insurance fees
Αποθηκευτικά	487	259	681	542	655	698	Storage expenses
Ταξίδια και έξοδα παράστασης	12.138	15.590	10.947	9.982	10.478	10.687	Travelling and entertainment expenses
Εκπαίδευση προσωπικού	2.691	3.538	2.071	1.559	1.290	1.257	Staff training
Τραπεζικά δικαιώματα	10.082	10.838	10.107	11.038	6.746	6.896	Bank charges
Συνδρομές και δικαιώματα	9.255	9.611	8.425	4.113	4.077	4.137	Subscriptions and royalties
Άλλα διοικητικά έξοδα	7.662	8.386	6.670	11.143	11.719	9.810	Other administrative costs
3. ΠΡΟΣΤΙΘΕΜΕΝΗ ΑΞΙΑ ΣΕ ΤΡΕΧΟΥΣΕΣ ΤΙΜΕΣ (1-2)	879.475	872.092	817.089	723.647	709.852	740.744	3. VALUE ADDED AT CURRENT PRICES (1-2)
4. ΕΜΜΕΣΟΙ ΦΟΡΟΙ	20.631	20.395	16.211	13.654	13.787	13.515	4. INDIRECT TAXES
5. ΠΡΟΣΤΙΘΕΜΕΝΗ ΑΞΙΑ ΣΕ ΤΙΜΕΣ ΣΥΝΤΕΛΕΣΤΩΝ (3-4)	858.844	851.697	800.878	709.993	696.065	727.229	5. VALUE ADDED AT FACTOR COSTS (3-4)

(Σε τρέχουσες τιμές - €000's)

ΠΙΝΑΚΑΣ 3. ΚΥΚΛΟΣ ΕΡΓΑΣΙΩΝ ΚΑΤΑ ΔΡΑΣΤΗΡΙΟΤΗΤΑ, 2009-2014
TABLE 3. TURNOVER BY ACTIVITY, 2009-2014

(Σε τρέχουσες τιμές - €000's) (At current prices - €000's)

Κώδικας NACE Αναθ. 2 Code NACE Rev. 2	Δραστηριότητα Activity	2009	2010	2011	2012	2013	2014
<u>49</u>	<u>ΧΕΡΣΑΙΕΣ ΜΕΤΑΦΟΡΕΣ</u> <u>LAND TRANSPORT</u>	<u>292.248</u>	<u>319.042</u>	<u>311.294</u>	<u>288.609</u>	<u>274.046</u>	<u>280.731</u>
4931	Αστικές και προαστιακές χερσαίες μεταφορές επιβατών Urban and suburban passenger land transport	43.622	68.038	71.253	75.687	81.000	72.774
4932	Εκμετάλλευση ταξί Taxi operation	39.310	32.899	30.970	32.925	32.491	34.653
4939	Άλλες χερσαίες μεταφορές επιβατών Other passenger land transport	17.871	20.821	34.255	32.079	31.561	30.297
4941	Οδικές μεταφορές εμπορευμάτων Freight transport by road	186.880	193.173	171.175	144.186	124.854	139.018
4942	Υπηρεσίες μετακόμισης Removal services	4.565	4.111	3.641	3.732	4.140	3.989
<u>50</u>	<u>ΘΑΛΑΣΣΙΕΣ ΜΕΤΑΦΟΡΕΣ</u> <u>WATER TRANSPORT</u>	<u>282.367</u>	<u>276.096</u>	<u>205.297</u>	<u>131.073</u>	<u>149.847</u>	<u>162.612</u>
501 + 502	Θαλάσσιες και ακτοπλοϊκές μεταφορές επιβατών και φορτίου Sea and coastal passenger and freight water transport	282.367	276.096	205.297	131.073	149.847	162.612
<u>51</u>	<u>ΑΕΡΟΠΟΡΙΚΕΣ ΜΕΤΑΦΟΡΕΣ</u> <u>AIR TRANSPORT</u>	<u>354.920</u>	<u>321.328</u>	<u>223.947</u>	<u>185.136</u>	<u>161.453</u>	<u>114.008</u>
5110	Αεροπορικές μεταφορές επιβατών Passenger air transport	354.920	321.328	223.947	185.136	161.453	114.008
5121	Αεροπορικές μεταφορές εμπορευμάτων Freight air transport	0	0	0	0	0	0
<u>52</u>	<u>ΑΠΟΘΗΚΕΥΣΗ & ΥΠΟΣΤΗΡ/ΚΕΣ ΔΡΑΣΤ/ΤΕΣ</u> <u>WAREHOUSING & SUPPORT ACTIVITIES</u>	<u>1.296.841</u>	<u>1.604.119</u>	<u>1.707.162</u>	<u>1.687.700</u>	<u>1.690.623</u>	<u>1.744.346</u>
5210	Αποθήκευση Warehousing and storage	13.621	13.248	13.924	13.501	15.935	19.709
5221	Δραστηριότητες συναφείς με τις χερσαίες μεταφορές Service activities incidental to land transportation	20.844	17.253	15.868	12.268	11.602	11.343

(Συν. - Cont'd)

ΠΙΝΑΚΑΣ 3 (Συνέχ.). ΚΥΚΛΟΣ ΕΡΓΑΣΙΩΝ ΚΑΤΑ ΔΡΑΣΤΗΡΙΟΤΗΤΑ, 2009-2014
TABLE 3 (Cont'd). TURNOVER BY ACTIVITY, 2009-2014

Κώδικας NACE Αναθ. 2 Code NACE Rev. 2	Δραστηριότητα Activity	(At current prices - €000's)					
		2009	2010	2011	2012	2013	2014
5222	Δραστηριότητες συναφείς με τις πλωτές μεταφορές Service activities incidental to water transportation	60.949	60.460	59.706	54.893	53.400	57.227
5223	Δραστηριότητες συναφείς με τις αεροπορικές μεταφορές Service activities incidental to air transportation	246.572	271.215	269.428	267.895	247.180	267.144
5224	Διακίνηση φορτίων Cargo handling	33.185	34.396	31.909	26.778	25.279	26.503
5229	Άλλες υποστηρικτικές προς τη μεταφορά δραστηριότητες Other transportation support activities	921.670	1.207.547	1.316.327	1.312.365	1.337.227	1.362.420
53	TAXYΔΡΟΜΙΚΕΣ & ΤΑΧΥΜΕΤΑΦΟΡΙΚΕΣ ΔΡΑΣΤ/ΤΕΣ POST AND COURIER ACTIVITIES	57.628	59.708	58.715	57.467	56.427	57.965
5310	Ταχυδρομικές δραστηριότητες στο πλαίσιο της υποχρέωσης παροχής καθολικής υπηρεσίας Postal activities under universal service obligation	33.054	36.450	32.691	30.577	29.574	28.380
5320	Άλλες ταχυδρομικές και ταχυμεταφορικές δραστηριότητες Other postal and courier activities	24.574	23.258	26.024	26.890	26.853	29.585
	Σ Υ Ν Ο Λ Ο - Τ Ο Τ Α Λ	2.284.004	2.580.293	2.506.415	2.349.985	2.332.396	2.359.662

ΠΙΝΑΚΑΣ 4. ΑΚΑΘΑΡΙΣΤΗ ΛΕΙΑ ΠΑΡΑΓΩΓΗΣ ΚΑΤΑ ΔΡΑΣΤΗΡΙΟΤΗΤΑ, 2009-2014
TABLE 4. GROSS OUTPUT BY ACTIVITY, 2009-2014

		(At current prices - €000's)					
Κώδικας NACE Αναθ. 2 Code NACE Rev. 2	Δραστηριότητα Activity	2009	2010	2011	2012	2013	2014
	<u>ΧΕΡΣΑΙΕΣ ΜΕΤΑΦΟΡΕΣ</u>	<u>296.509</u>	<u>321.092</u>	<u>317.649</u>	<u>289.385</u>	<u>274.291</u>	<u>280.592</u>
	<u>LAND TRANSPORT</u>						
4931	Αστικές και προαστιακές χερσαίες μεταφορές επιβατών Urban and suburban passenger land transport	45.937	68.322	71.411	75.696	81.088	72.988
4932	Εκμετάλλευση ταξί Taxi operation	39.374	32.947	31.051	32.963	32.511	34.666
4939	Άλλες χερσαίες μεταφορές επιβατών Other passenger land transport	17.878	22.140	39.817	33.340	31.720	30.411
4941	Οδικές μεταφορές εμπορευμάτων Freight transport by road	188.755	193.542	171.684	143.654	124.832	138.538
4942	Υπηρεσίες μετακόμισης Removal services	4.565	4.141	3.686	3.732	4.140	3.989
	<u>ΘΑΛΑΣΣΙΕΣ ΜΕΤΑΦΟΡΕΣ</u>	<u>280.983</u>	<u>272.553</u>	<u>199.985</u>	<u>131.186</u>	<u>149.952</u>	<u>163.103</u>
	<u>WATER TRANSPORT</u>						
501 + 502	Θαλάσσιες και ακτοπολικές μεταφορές επιβατών και φορτίου Sea and coastal passenger and freight water transport	280.983	272.553	199.985	131.186	149.952	163.103
	<u>ΑΕΡΟΠΟΡΙΚΕΣ ΜΕΤΑΦΟΡΕΣ</u>	<u>358.308</u>	<u>323.866</u>	<u>226.781</u>	<u>188.823</u>	<u>165.354</u>	<u>115.234</u>
	<u>AIR TRANSPORT</u>						
5110	Αεροπορικές μεταφορές επιβατών Passenger air transport	358.308	323.866	226.781	188.823	165.354	115.234
5121	Αεροπορικές μεταφορές εμπορευμάτων Freight air transport	0	0	0	0	0	0
	<u>ΑΠΟΘΗΚΕΥΣΗ & ΥΠΟΣΤΗΡ/ΚΕΣ ΔΡΑΣΤ/ΤΕΣ</u>	<u>1.304.346</u>	<u>1.609.696</u>	<u>1.716.765</u>	<u>1.699.154</u>	<u>1.693.515</u>	<u>1.747.971</u>
	<u>WAREHOUSING & SUPPORT ACTIVITIES</u>						
5210	Αποθήκευση Warehousing and storage	13.744	13.431	14.167	13.548	16.045	19.734
5221	Δραστηριότητες συναφείς με τις χερσαίες μεταφορές Service activities incidental to land transportation	20.860	17.637	16.061	12.310	11.555	11.186

(Συν. - Cont'd)

ΠΙΝΑΚΑΣ 4 (Συνέξ.). ΑΚΑΘΑΡΙΣΤΗ ΑΞΙΑ ΠΑΡΑΓΩΓΗΣ ΚΑΤΑ ΔΡΑΣΤΗΡΙΟΤΗΤΑ, 2009-2014
TABLE 4 (Cont'd). GROSS OUTPUT BY ACTIVITY, 2009-2014

(Σε προέχουσες τιμές - €000's) (At current prices - €000's)

Κώδικας NACE Αναθ. 2 Code NACE Rev. 2	Δραστηριότητα Activity	2009	2010	2011	2012	2013	2014
5222	Δραστηριότητες συναφείς με τις πλωτές μεταφορές Service activities incidental to water transportation	61.020	60.460	59.706	60.420	53.380	57.227
5223	Δραστηριότητες συναφείς με τις αεροπορικές μεταφορές Service activities incidental to air transportation	246.572	271.407	269.614	268.182	247.223	267.938
5224	Διακίνηση φορτίων Cargo handling	33.185	34.396	31.909	26.778	25.279	26.503
5229	Άλλες υποστηρικτικές προς τη μεταφορά δραστηριότητες Other transportation support activities	928.965	1.212.365	1.325.308	1.317.916	1.340.033	1.365.383
53	TAXYΔΡΟΜΙΚΕΣ & ΤΑΧΥΜΕΤΑΦΟΡΙΚΕΣ ΔΡΑΣΤ/ΤΕΣ POST AND COURIER ACTIVITIES	54.578	61.361	57.462	60.203	57.273	58.795
5310	Ταχυδρομικές δραστηριότητες στο πλαίσιο της υποχρέωσης παροχής καθολικής υπηρεσίας Postal activities under universal service obligation	29.936	38.070	31.352	33.101	30.168	27.825
5320	Άλλες ταχυδρομικές και ταχυμεταφορικές δραστηριότητες Other postal and courier activities	24.642	23.291	26.110	27.102	27.105	30.970
	ΣΥΝΟΛΟ - TOTAL	2.294.724	2.588.568	2.518.642	2.368.751	2.340.385	2.365.695

ΠΙΝΑΚΑΣ 5. ΠΡΟΣΤΙΘΕΜΕΝΗ ΑΞΙΑ ΚΑΤΑ ΔΡΑΣΤΗΡΙΟΤΗΤΑ, 2009-2014
TABLE 5. VALUE ADDED BY ACTIVITY, 2009-2014

(Σε τρέχουσες τιμές - €000's)

Κώδικας NACE Αναθ. 2 Code NACE Rev. 2	Δραστηριότητα Activity	2009	2010	2011	2012	2013	2014
<u>49</u>	<u>ΧΕΡΣΑΙΕΣ ΜΕΤΑΦΟΡΕΣ</u> <u>LAND TRANSPORT</u>	<u>149.152</u>	<u>146.663</u>	<u>141.230</u>	<u>133.036</u>	<u>128.419</u>	<u>129.054</u>
4931	Αστικές και προαστιακές χειρσαίες μεταφορές επιβατών Urban and suburban passenger land transport	28.242	33.748	37.670	43.365	48.725	42.291
4932	Εκμετάλλευση ταξί Taxi operation	23.998	20.378	18.010	19.164	18.876	19.661
4939	Άλλες χειρσαίες μεταφορές επιβατών Other passenger land transport	8.824	9.976	20.034	17.167	13.971	13.530
4941	Οδικές μεταφορές εμπορευμάτων Freight transport by road	86.336	79.541	64.026	51.930	45.107	52.000
4942	Υπηρεσίες μετακόμησης Removal services	1.752	3.020	1.490	1.410	1.740	1.572
<u>50</u>	<u>ΘΑΛΑΣΣΙΕΣ ΜΕΤΑΦΟΡΕΣ</u> <u>WATER TRANSPORT</u>	<u>133.153</u>	<u>131.917</u>	<u>84.645</u>	<u>53.582</u>	<u>73.188</u>	<u>75.941</u>
501 + 502	Θαλάσσιες και ακτοπλοϊκές μεταφορές επιβατών και φορτίου Sea and coastal passenger and freight water transport	133.153	131.917	84.645	53.582	73.188	75.941
<u>51</u>	<u>ΑΕΡΟΠΟΡΙΚΕΣ ΜΕΤΑΦΟΡΕΣ</u> <u>AIR TRANSPORT</u>	<u>63.841</u>	<u>25.277</u>	<u>25.206</u>	<u>6.914</u>	<u>10.181</u>	<u>10.196</u>
5110	Αεροπορικές μεταφορές επιβατών Passenger air transport	63.841	25.277	25.206	6.914	10.181	10.196
5121	Αεροπορικές μεταφορές εμπορευμάτων Freight air transport	0	0	0	0	0	0
<u>52</u>	<u>ΑΠΟΘΗΚΕΥΣΗ & ΥΠΟΣΤΗΡ/ΚΕΣ ΔΡΑΣΤ/ΤΕΣ</u> <u>WAREHOUSING & SUPPORT ACTIVITIES</u>	<u>500.254</u>	<u>525.091</u>	<u>529.224</u>	<u>493.576</u>	<u>464.462</u>	<u>491.470</u>
5210	Αποθήκευση Warehousing and storage	6.996	6.595	8.187	7.138	9.835	13.540
5221	Δραστηριότητες συναφείς με τις χειρσαίες μεταφορές Service activities incidental to land transportation	14.767	10.681	10.122	6.929	6.149	6.077

(Συν. - Cont'd)

ΠΙΝΑΚΑΣ 5 (Συνέχ.). ΠΡΟΣΤΙΘΕΜΕΝΗ ΑΞΙΑ ΚΑΤΑ ΔΡΑΣΤΗΡΙΟΤΗΤΑ, 2009-2014
TABLE 5 (Cont'd). VALUE ADDED BY ACTIVITY, 2009-2014

		(At current prices - €000's)						
Κώδικας NACE Αναθ. 2 Code NACE Rev. 2	Δραστηριότητα Activity	2009	2010	2011	2012	2013	2014	
5222	Δραστηριότητες συναφείς με τις πλωτές μεταφορές Service activities incidental to water transportation	52.770	54.782	51.618	50.614	43.209	48.670	
5223	Δραστηριότητες συναφείς με τις αεροπορικές μεταφορές Service activities incidental to air transportation	130.706	158.164	162.781	154.563	138.891	149.803	
5224	Διακίνηση φορτίων Cargo handling	24.592	25.017	22.952	19.168	17.770	18.865	
5229	Άλλες υποστηρικτικές προς τη μεταφορά δραστηριότητες Other transportation support activities	270.423	269.852	273.564	255.164	248.608	254.515	
53	TAXYΔΡΟΜΙΚΕΣ & ΤΑΧΥΜΕΤΑΦΟΡΙΚΕΣ ΔΡΑΣΤ/ΤΕΣ POST AND COURIER ACTIVITIES	33.075	43.144	36.784	36.539	33.602	34.083	
5310	Ταχυδρομικές δραστηριότητες στο πλαίσιο της υποχρέωσης παροχής καθολικής υπηρεσίας Postal activities under universal service obligation	22.823	31.817	23.798	25.181	21.927	19.964	
5320	Άλλες ταχυδρομικές και ταχυμεταφορικές δραστηριότητες Other postal and courier activities	10.252	11.327	12.986	11.358	11.675	14.119	
	ΣΥΝΟΛΟ - TOTAL	879.475	872.092	817.089	723.647	709.852	740.744	

(Σε τρέχουσες τιμές - €000's)

ΠΙΝΑΚΑΣ 6. ΑΠΟΘΕΜΑΤΑ ΚΑΤΑ ΚΑΤΗΓΟΡΙΑ, 2008-2014
TABLE 6. STOCKS BY CATEGORY, 2008-2014

(Σε τρέχουσες τιμές - €000's) (At current prices-€000's)

ΕΤΟΣ YEAR	Σύνολο-Total			Εμπορεύματα για μετεπώληση Goods for resale			Πρώτες ύλες και υλικά συσκευασίας Raw and packing materials			Καύσιμα και λιπαντικά Fuels and lubricants		
	1η Ιανουαρίου	31η Δεκεμβρίου	Μεταβολή αποθεμάτων Change in stocks	1η Ιανουαρίου	31η Δεκεμβρίου	Μεταβολή αποθεμάτων Change in stocks	1η Ιανουαρίου	31η Δεκεμβρίου	Μεταβολή αποθεμάτων Change in stocks	1η Ιανουαρίου	31η Δεκεμβρίου	Μεταβολή αποθεμάτων Change in stocks
2008	24.208	30.096	5.888	12.962	10.615	-2.347	1.882	1.416	-466	9.364	18.065	8.701
2009	28.695	23.403	-5.292	10.436	7.425	-3.011	875	973	98	17.384	15.005	-2.379
2010	21.959	23.585	1.626	7.380	8.846	1.466	835	934	99	13.744	13.805	61
2011	16.576	13.051	-3.525	8.018	4.843	-3.175	1.369	1.275	-94	7.189	6.933	-256
2012	13.293	14.735	1.442	4.289	6.637	2.348	2.336	2.079	-257	6.668	6.019	-649
2013	19.996	21.027	1.031	6.872	7.388	516	3.575	3.294	-281	9.549	10.345	796
2014	19.974	21.221	1.247	7.173	6.585	-588	2.676	5.732	3.056	10.125	8.904	-1.221

ΠΙΝΑΚΑΣ 7. ΠΡΟΣΤΙΘΕΜΕΝΗ ΑΞΙΑ ΣΕ ΤΙΜΕΣ ΣΥΝΤΕΛΕΣΤΩΝ ΚΑΤΑ ΔΡΑΣΤΗΡΙΟΤΗΤΑ, 2009-2014
TABLE 7. VALUE ADDED AT FACTOR COST BY ACTIVITY, 2009-2014

(Σε τρέχουσες τιμές - €000's) (At current prices - €000's)

Κώδικας NACE Αναθ. 2 Code NACE Rev. 2	Δραστηριότητα Activity	2009	2010	2011	2012	2013	2014
<u>49</u>	<u>ΧΕΡΣΑΙΕΣ ΜΕΤΑΦΟΡΕΣ</u> <u>LAND TRANSPORT</u>	<u>147.144</u>	<u>144.534</u>	<u>139.196</u>	<u>130.360</u>	<u>125.880</u>	<u>125.784</u>
4931	Αστικές και προαστιακές χερσαίες μεταφορές επιβατών Urban and suburban passenger land transport	28.135	33.504	37.632	43.303	48.685	42.019
4932	Εκμετάλλευση ταξί Taxi operation	23.661	20.113	17.745	18.872	18.533	19.295
4939	Άλλες χερσαίες μεταφορές επιβατών Other passenger land transport	8.769	9.898	19.936	16.979	13.715	13.161
4941	Οδικές μεταφορές εμπορευμάτων Freight transport by road	84.848	78.007	62.409	49.813	43.224	49.757
4942	Υπηρεσίες μετακόμισης Removal services	1.731	3.012	1.474	1.393	1.723	1.552
<u>50</u>	<u>ΘΑΛΑΣΣΙΕΣ ΜΕΤΑΦΟΡΕΣ</u> <u>WATER TRANSPORT</u>	<u>132.420</u>	<u>118.151</u>	<u>72.538</u>	<u>44.259</u>	<u>63.584</u>	<u>67.427</u>
501 + 502	Θαλάσσιες και ακτοπλοϊκές μεταφορές επιβατών και φορτίου Sea and coastal passenger and freight water transport	132.420	118.151	72.538	44.259	63.584	67.427
<u>51</u>	<u>ΑΕΡΟΠΟΡΙΚΕΣ ΜΕΤΑΦΟΡΕΣ</u> <u>AIR TRANSPORT</u>	<u>48.384</u>	<u>25.097</u>	<u>25.002</u>	<u>6.848</u>	<u>10.144</u>	<u>10.167</u>
5110	Αεροπορικές μεταφορές επιβατών Passenger air transport	48.384	25.097	25.002	6.848	10.144	10.167
5121	Αεροπορικές μεταφορές εμπορευμάτων Freight air transport	0	0	0	0	0	0
<u>52</u>	<u>ΑΠΟΘΗΚΕΥΣΗ & ΥΠΟΣΤΗΡ/ΚΕΣ ΔΡΑΣΤ/ΤΕΣ</u> <u>WAREHOUSING & SUPPORT ACTIVITIES</u>	<u>497.891</u>	<u>520.869</u>	<u>527.456</u>	<u>492.098</u>	<u>462.984</u>	<u>489.912</u>
5210	Αποθήκευση Warehousing and storage	6.842	6.507	8.067	7.070	9.757	13.461
5221	Δραστηριότητες συναφείς με τις χερσαίες μεταφορές Service activities incidental to land transportation	14.611	10.583	9.990	6.789	5.936	5.892

(Συν. - Cont'd)

ΠΙΝΑΚΑΣ 7 (Συνέχ.). ΠΡΟΣΤΙΘΕΜΕΝΗ ΑΞΙΑ ΣΕ ΤΙΜΕΣ ΣΥΝΤΕΛΕΣΤΩΝ ΚΑΤΑ ΔΡΑΣΤΗΡΙΟΤΗΤΑ, 2009-2014
TABLE 7 (Cont'd). VALUE ADDED AT FACTOR COST BY ACTIVITY, 2009-2014

(Σε τρέχουσες τιμές - €000's) (At current prices - €000's)

Κώδικας NACE Αναθ. 2 Code NACE Rev. 2	Δραστηριότητα Activity	2009	2010	2011	2012	2013	2014
5222	Δραστηριότητες συναφείς με τις πλωτές μεταφορές Service activities incidental to water transportation	52.714	54.723	51.559	50.533	43.138	48.571
5223	Δραστηριότητες συναφείς με τις αεροπορικές μεταφορές Service activities incidental to air transportation	130.508	157.976	162.571	154.477	138.807	149.770
5224	Διακίνηση φορτίων Cargo handling	24.430	24.841	22.853	19.059	17.671	18.756
5229	Άλλες υποστηρικτικές προς τη μεταφορά δραστηριότητες Other transportation support activities	268.786	266.239	272.416	254.170	247.675	253.462
53	TAXYPOMIKEΣ & TAXYMETΑΦΟΡΙΚΕΣ ΔΡΑΣΤ/ΤΕΣ POST AND COURIER ACTIVITIES	33.005	43.046	36.686	36.428	33.473	33.939
5310	Ταχυδρομικές δραστηριότητες στο πλαίσιο της υποχρέωσης παροχής καθολικής υπηρεσίας Postal activities under universal service obligation	22.821	31.815	23.796	25.179	21.925	19.962
5320	Άλλες ταχυδρομικές και ταχυμεταφορικές δραστηριότητες Other postal and courier activities	10.184	11.231	12.890	11.249	11.548	13.977
Σ Υ Ν Ο Λ Ο - Τ Ο Τ Α Λ		858.844	851.697	800.878	709.993	696.065	727.229

ΠΙΝΑΚΑΣ 8. ΑΡΙΘΜΟΣ ΑΠΑΣΧΟΛΟΥΜΕΝΩΝ ΑΤΟΜΩΝ ΣΕ ΙΣΟΔΥΝΑΜΙΑ ΠΛΗΡΟΥΣ ΑΠΑΣΧΟΛΗΣΗΣ ΚΑΤΑ ΔΡΑΣΤΗΡΙΟΤΗΤΑ, 2009-2014
TABLE 8. NUMBER OF PERSONS ENGAGED IN FULL-TIME EQUIVALENT BY ACTIVITY, 2009-2014

Κώδικας NACE Αριθ. 2 Code NACE Rev. 2	Δραστηριότητα Activity	2009	2010	2011	2012	2013	2014
49	<u>ΧΕΡΣΑΙΕΣ ΜΕΤΑΦΟΡΕΣ</u> <u>LAND TRANSPORT</u>	<u>5.268</u>	<u>4.955</u>	<u>5.021</u>	<u>4.891</u>	<u>4.840</u>	<u>4.956</u>
4931	Αστικές και προαστιακές γερασίες μεταφορές επιβατών Urban and suburban passenger land transport	956	1.022	1.187	1.268	1.339	1.344
4932	Εκμετάλλευση ταξί Taxi operation	1.301	1.071	1.062	1.139	1.129	1.184
4939	Άλλες γερασίες μεταφορές επιβατών Other passenger land transport	364	355	527	492	527	550
4941	Οδικές μεταφορές εμπορευμάτων Freight transport by road	2.567	2.443	2.188	1.946	1.802	1.832
4942	Υπηρεσίες μετακόμισης Removal services	80	64	57	46	43	46
50	<u>ΘΑΛΑΣΣΙΕΣ ΜΕΤΑΦΟΡΕΣ</u> <u>WATER TRANSPORT</u>	<u>2.969</u>	<u>3.277</u>	<u>2.347</u>	<u>1.806</u>	<u>1.858</u>	<u>2.097</u>
501 + 502	Θαλάσσιες και ακτολιδικές μεταφορές επιβατών και φορτίου Sea and coastal passenger and freight water transport	2.969	3.277	2.347	1.806	1.858	2.097
51	<u>ΑΕΡΟΠΟΡΙΚΕΣ ΜΕΤΑΦΟΡΕΣ</u> <u>AIR TRANSPORT</u>	<u>1.625</u>	<u>1.495</u>	<u>1.148</u>	<u>1.134</u>	<u>1.009</u>	<u>613</u>
5110	Αεροπορικές μεταφορές επιβατών Passenger air transport	1.625	1.495	1.148	1.134	1.009	613
5121	Αεροπορικές μεταφορές εμπορευμάτων Freight air transport	0	0	0	0	0	0
52	<u>ΑΠΟΘΗΚΕΥΣΗ & ΥΠΟΣΤΗΡΚΕΣ ΔΡΑΣΤ/ΤΕΣ</u> <u>WAREHOUSING & SUPPORT ACTIVITIES</u>	<u>7.847</u>	<u>7.986</u>	<u>8.284</u>	<u>8.356</u>	<u>8.602</u>	<u>9.209</u>
5210	Αποθήκευση Warehousing and storage	143	125	157	150	135	148
5221	Δραστηριότητες συναφείς με τις γερασίες μεταφορές Service activities incidental to land transportation	333	320	303	266	249	275

(Συν. - Cont'd)

ΠΙΝΑΚΑΣ 8 (Συνέχ). ΑΡΙΘΜΟΣ ΑΠΑΣΧΟΛΟΥΜΕΝΩΝ ΑΤΟΜΩΝ ΣΕ ΙΣΟΔΥΝΑΜΙΑ ΠΛΗΡΟΥΣ ΑΠΑΣΧΟΛΗΣΗΣ ΚΑΤΑ ΔΡΑΣΤΗΡΙΟΤΗΤΑ, 2009-2014
TABLE 8 (Cont'd). NUMBER OF PERSONS ENGAGED IN FULL-TIME EQUIVALENT BY ACTIVITY, 2009-2014

Κώδικας NACE Αναθ. 2 Code NACE Rev. 2	Δραστηριότητα Activity	2009	2010	2011	2012	2013	2014
5222	Δραστηριότητες συναφείς με τις πλωτές μεταφορές Service activities incidental to water transportation	414	405	404	382	353	335
5223	Δραστηριότητες συναφείς με τις αεροπορικές μεταφορές Service activities incidental to air transportation	1.740	1.833	1.877	1.958	1.856	1.780
5224	Διακίνηση φορτίων Cargo handling	513	551	485	470	443	450
5229	Άλλες υποστηρικτικές προς τη μεταφορά δραστηριότητες Other transportation support activities	4.704	4.752	5.058	5.130	5.566	6.221
53	<u>TAXYΔΡΟΜΙΚΕΣ & ΤΑΧΥΜΕΤΑΦΟΡΙΚΕΣ ΔΡΑΣΤ/ΤΕΣ</u> <u>POST AND COURIER ACTIVITIES</u>	<u>1.207</u>	<u>1.187</u>	<u>1.322</u>	<u>1.309</u>	<u>1.303</u>	<u>1.344</u>
5310	Ταχυδρομικές δραστηριότητες στο πλαίσιο της υποχρέωσης παροχής καθολικής υπηρεσίας Postal activities under universal service obligation	647	663	709	701	676	667
5320	Άλλες ταχυδρομικές και ταχυμεταφορικές δραστηριότητες Other postal and courier activities	560	524	613	608	627	677
ΣΥΝΟΛΟ - TOTAL		18.916	18.900	18.122	17.496	17.612	18.219

ΠΙΝΑΚΑΣ 9. ΑΚΑΘΑΡΙΣΤΕΣ ΕΠΕΝΔΥΣΕΙΣ ΚΑΤΑ ΔΡΑΣΤΗΡΙΟΤΗΤΑ, 2009-2014
TABLE 9. GROSS INVESTMENTS BY ACTIVITY, 2009-2014

(Σε τρέχουσες τιμές - €000's) (At current prices - €000's)

Κώδικας NACE Αναθ. 2 Code NACE Rev. 2	Δραστηριότητα Activity	2009	2010	2011	2012	2013	2014
<u>49</u>	<u>ΧΕΡΣΑΙΕΣ ΜΕΤΑΦΟΡΕΣ</u> <u>LAND TRANSPORT</u>	<u>25.127</u>	<u>63.286</u>	<u>26.498</u>	<u>8.273</u>	<u>5.353</u>	<u>5.263</u>
4931	Αστικές και προαστιακές χερσαίες μεταφορές επιβατών Urban and suburban passenger land transport	4.667	45.484	13.624	1.542	475	673
4932	Εκμετάλλευση ταξί Taxi operation	1.088	2.708	1.760	302	292	286
4939	Άλλες χερσαίες μεταφορές επιβατών Other passenger land transport	2.929	2.299	4.024	2.743	1.819	1.331
4941	Οδικές μεταφορές εμπορευμάτων Freight transport by road	16.239	12.615	6.925	3.650	2.725	2.855
4942	Υπηρεσίες μετακόμισης Removal services	204	180	165	36	42	118
<u>50</u>	<u>ΘΑΛΑΣΣΙΕΣ ΜΕΤΑΦΟΡΕΣ</u> <u>WATER TRANSPORT</u>	<u>75.177</u>	<u>18.409</u>	<u>1.280</u>	<u>263</u>	<u>303</u>	<u>227</u>
501 + 502	Θαλάσσιες και ακτοπολικές μεταφορές επιβατών και φορτίου Sea and coastal passenger and freight water transport	75.177	18.409	1.280	263	303	227
<u>51</u>	<u>ΑΕΡΟΠΟΙΚΙΕΣ ΜΕΤΑΦΟΡΕΣ</u> <u>AIR TRANSPORT</u>	<u>1.583</u>	<u>2.048</u>	<u>1.268</u>	<u>254</u>	<u>97</u>	<u>0</u>
5110	Αεροπορικές μεταφορές επιβατών Passenger air transport	1.583	2.048	1.268	254	97	0
5121	Αεροπορικές μεταφορές εμπορευμάτων Freight air transport	0	0	0	0	0	0

(Συν. - Cont'd)

ΠΙΝΑΚΑΣ 9 (Συνέχ.). ΑΚΑΘΑΡΙΣΤΕΣ ΕΠΕΝΔΥΣΕΙΣ ΚΑΤΑ ΔΡΑΣΤΗΡΙΟΤΗΤΑ, 2009-2014
TABLE 9 (Cont'd). GROSS INVESTMENTS BY ACTIVITY, 2009-2014

(Σε τρέχουσες τιμές - €000's) (At current prices - €000's)

Κώδικας NACE Αναθ. 2 Code NACE Rev. 2	Δραστηριότητα Activity	2009	2010	2011	2012	2013	2014
<u>52</u>	<u>ΑΠΟΘΗΚΕΥΣΗ & ΥΠΟΣΤΗΡΙΚΕΣ ΔΡΑΣΤ/ΤΕΣ</u> <u>WAREHOUSING & SUPPORT ACTIVITIES</u>	<u>160.322</u>	<u>26.962</u>	<u>27.030</u>	<u>105.810</u>	<u>108.683</u>	<u>82.779</u>
5210	Αποθήκευση Warehousing and storage	560	157	134	81.091	86.280	62.641
5221	Δραστηριότητες συναφείς με τις χερσαίες μεταφορές Service activities incidental to land transportation	3.247	2.855	1.114	293	170	123
5222	Δραστηριότητες συναφείς με τις πλωτές μεταφορές Service activities incidental to water transportation	10.288	8.102	7.641	8.750	10.659	11.214
5223	Δραστηριότητες συναφείς με τις αεροπορικές μεταφορές Service activities incidental to air transportation	120.942	9.387	3.928	5.183	5.113	3.413
5224	Διακίνηση φορτίων Cargo handling	2.108	713	82	257	426	230
5229	Άλλες υποστηρικτικές προς τη μεταφορά δραστηριότητες Other transportation support activities	23.177	5.748	14.131	10.236	6.035	5.158
<u>53</u>	<u>TAXYΠΟΜΙΚΕΣ & ΤΑΧΥΜΕΤΑΦΟΡΙΚΕΣ ΔΡΑΣΤ/ΤΕΣ</u> <u>POST AND COURIER ACTIVITIES</u>	<u>1.303</u>	<u>1.799</u>	<u>1.530</u>	<u>1.526</u>	<u>501</u>	<u>439</u>
5310	Ταχυδρομικές δραστηριότητες στο πλαίσιο της υποχρέωσης παροχής καθολικής υπηρεσίας Postal activities under universal service obligation	608	338	827	748	90	33
5320	Άλλες ταχυδρομικές και ταχυμεταφορικές δραστηριότητες Other postal and courier activities	695	1.461	703	778	411	406
ΣΥΝΟΛΟ - T O T A L		263.512	112.504	57.606	116.126	114.937	88.708

ΠΙΝΑΚΑΣ 10. ΚΑΘΑΡΕΣ ΕΠΕΝΔΥΣΕΙΣ ΚΑΤΑ ΔΡΑΣΤΗΡΙΟΤΗΤΑ, 2009-2014
TABLE 10. NET INVESTMENTS BY ACTIVITY, 2009-2014

(Σε τρέχουσες τιμές - €000's) (At current prices - €000's)

Κώδικας NACE Αναθ. 2 Code NACE Rev. 2	Δραστηριότητα Activity	2009	2010	2011	2012	2013	2014
<u>49</u>	<u>ΧΕΡΣΑΙΕΣ ΜΕΤΑΦΟΡΕΣ</u> <u>LAND TRANSPORT</u>	<u>318</u>	<u>61.047</u>	<u>23.945</u>	<u>5.059</u>	<u>4.716</u>	<u>4.783</u>
4931	Αστικές και προαστιακές χερσαίες μεταφορές επιβατών Urban and suburban passenger land transport	4.453	45.196	13.592	1.509	430	495
4932	Εκμετάλλευση ταξί Taxi operation	562	2.369	1.729	253	285	260
4939	Άλλες χερσαίες μεταφορές επιβατών Other passenger land transport	2.815	1.832	3.429	1.938	1.637	1.224
4941	Οδικές μεταφορές εμπορευμάτων Freight transport by road	-7.714	11.470	5.030	1.331	2.322	2.686
4942	Υπηρεσίες μετακόμισης Removal services	202	180	165	28	42	118
<u>50</u>	<u>ΘΑΛΑΣΣΙΕΣ ΜΕΤΑΦΟΡΕΣ</u> <u>WATER TRANSPORT</u>	<u>70.400</u>	<u>102</u>	<u>1.280</u>	<u>222</u>	<u>226</u>	<u>231</u>
501+502	Θαλάσσιες και ακτοπολικές μεταφορές επιβατών και φορτίου Sea and coastal passenger and freight water transport	70.400	102	1.280	222	226	231
<u>51</u>	<u>ΑΕΡΟΠΟΡΙΚΕΣ ΜΕΤΑΦΟΡΕΣ</u> <u>AIR TRANSPORT</u>	<u>938</u>	<u>1.394</u>	<u>817</u>	<u>-263</u>	<u>-3.845</u>	<u>-30.015</u>
5110	Αεροπορικές μεταφορές επιβατών Passenger air transport	938	1.394	817	-263	-3.845	-30.015
5121	Αεροπορικές μεταφορές εμπορευμάτων Freight air transport	0	0	0	0	0	0

(Συν. - Cont'd)

ΠΙΝΑΚΑΣ 10 (Συνέχζ). ΚΑΘΑΡΕΣ ΕΠΕΝΔΥΣΕΙΣ ΚΑΤΑ ΔΡΑΣΤΗΡΙΟΤΗΤΑ, 2009-2014
TABLE 10 (Cont'd). NET INVESTMENTS BY ACTIVITY, 2009-2014

(Σε τρέχουσες τιμές - €000's)

(At current prices - €000's)

Κώδικας NACE Αναθ. 2 Code NACE Rev. 2	Δραστηριότητα Activity	2009	2010	2011	2012	2013	2014
52	ΑΠΟΘΗΚΕΥΣΗ & ΥΠΟΣΤΗΡ/ΚΕΣ ΔΡΑΣΤ/ΤΕΣ WAREHOUSING & SUPPORT ACTIVITIES	158.903	26.213	25.198	104.152	106.977	82.038
5210	Αποθήκευση Warehousing and storage	539	157	133	81.074	86.257	62.641
5221	Δραστηριότητες συναφείς με τις χερσαίες μεταφορές Service activities incidental to land transportation	2.721	2.769	1.062	293	161	101
5222	Δραστηριότητες συναφείς με τις πλωτές μεταφορές Service activities incidental to water transportation	10.282	8.102	7.523	8.750	10.659	11.214
5223	Δραστηριότητες συναφείς με τις αεροπορικές μεταφορές Service activities incidental to air transportation	120.709	9.387	3.855	4.712	3.962	3.245
5224	Διακίνηση φορτίων Cargo handling	1.999	705	23	235	413	-90
5229	Άλλες υποστηρικτικές προς τη μεταφορά δραστηριότητες Other transportation support activities	22.653	5.093	12.602	9.088	5.525	4.927
53	ΤΑΧΥΔΡΟΜΙΚΕΣ & ΤΑΧΥΜΕΤΑΦΟΡΙΚΕΣ ΔΡΑΣΤ/ΤΕΣ POST AND COURIER ACTIVITIES	1.299	1.780	1.525	1.460	342	439
5310	Ταχυδρομικές δραστηριότητες στο πλαίσιο της υποχρέωσης παροχής καθολικής υπηρεσίας Postal activities under universal service obligation	608	338	827	748	90	33
5320	Άλλες ταχυδρομικές και ταχυμεταφορικές δραστηριότητες Other postal and courier activities	691	1.442	698	712	252	406
ΣΥΝΟΛΟ - TOTAL		231.858	90.536	52.765	110.630	108.416	57.476

ΠΙΝΑΚΑΣ 11. ΚΑΤΑΝΟΜΗ ΠΡΟΣΤΙΘΕΜΕΝΗΣ ΑΞΙΑΣ ΚΑΤΑ ΣΥΝΤΕΛΕΣΤΕΣ ΕΙΣΟΔΗΜΑΤΩΝ, 2009-2014
TABLE 11. BREAKDOWN OF VALUE ADDED BY FACTOR INCOME, 2009-2014

(Σε τρέχουσες τιμές - €000's)							(At current prices - €000's)
Κατηγορίες συντελεστών	2009	2010	2011	2012	2013	2014	Categories of factor income
Απολαβές μισθωτών	500.855	512.398	486.500	459.341	442.202	449.446	Compensation of employees
Τεκμαρτοί μισθοί και ημερομίσθια, αυτοεργοδοτούμενων	36.365	31.942	24.680	20.518	18.139	18.258	Imputed wages and salaries of self employed
Τόκοι δανείων	49.777	75.217	77.179	68.868	64.227	66.850	Interest paid on loans
Αποσβέσεις	111.013	128.799	119.883	100.768	97.752	95.242	Depreciation
Έμμεσοι φόροι	20.631	20.395	16.211	13.654	13.787	13.515	Indirect taxes
Λειτουργικό πλεόνασμα	160.834	103.341	92.636	60.498	73.745	97.433	Residual operating surplus
ΠΡΟΣΤΙΘΕΜΕΝΗ ΑΞΙΑ ΣΕ ΤΡΕΧΟΥΣΕΣ ΤΙΜΕΣ	879.475	872.092	817.089	723.647	709.852	740.744	VALUE ADDED AT CURRENT PRICES

Ποσοστιαία κατανομή (%)	2009	2010	2011	2012	2013	2014	Percentage distribution (%)
Απολαβές μισθωτών	57,0	58,8	59,5	63,5	62,3	60,7	Compensation of employees
Τεκμαρτοί μισθοί και ημερομίσθια, αυτοεργοδοτούμενων	4,1	3,7	3,0	2,8	2,6	2,5	Imputed wages and salaries of self employed
Τόκοι δανείων	5,7	8,6	9,4	9,5	9,0	9,0	Interest paid on loans
Αποσβέσεις	12,6	14,8	14,7	13,9	13,8	12,9	Depreciation
Έμμεσοι φόροι	2,3	2,3	2,0	1,9	1,9	1,8	Indirect taxes
Λειτουργικό πλεόνασμα	18,3	11,8	11,4	8,4	10,4	13,1	Residual operating surplus
ΠΡΟΣΤΙΘΕΜΕΝΗ ΑΞΙΑ ΣΕ ΤΡΕΧΟΥΣΕΣ ΤΙΜΕΣ	100,0	100,0	100,0	100,0	100,0	100,0	VALUE ADDED AT CURRENT PRICES

ΠΙΝΑΚΑΣ 12. ΑΠΑΣΧΟΛΗΣΗ (ΣΕ ΙΣΟΔΥΝΑΜΙΑ ΠΛΗΡΟΥΣ ΑΠΑΣΧΟΛΗΣΗΣ) ΚΑΙ ΕΡΓΑΤΙΚΟ ΚΟΣΤΟΣ, 2008-2014
 TABLE 12. EMPLOYMENT (IN FULL-TIME EQUIVALENT) AND LABOUR COSTS, 2008-2014

ΕΤΟΣ YEAR	Αριθμός απασχολούμενων Number of persons engaged				Μισθοί και ημερομίσθια (€000'ς) Wages and salaries (€000' s)				Συνεισφορές στα διάφορα ταμεία (€000'ς) Contributions to various funds (€000' s)			
	Σύνολο Total	Εργαζόμενοι ιδιοκτήτες Working proprietors	Μέλη της οικογένειας χωρίς μισθό Unpaid family workers	Μισθωτοί Emplo- yees	Σύνολο Total	Εργαζόμενοι ιδιοκτήτες Working proprietors	Μέλη της οικογένειας χωρίς μισθό Unpaid family workers	Μισθωτοί Emplo- yees	Σύνολο Total	Εργαζόμενοι ιδιοκτήτες Working proprietors	Μισθωτοί Emplo- yees	
2008	18.593	2.178	8	16.407	480.861	47.551	18	384.424	48.868	5.965	42.903	
2009	18.916	2.089	0	16.827	537.220	32.874	0	448.337	56.009	3.491	52.518	
2010	18.900	1.698	2	17.200	544.340	28.238	3	457.055	59.044	3.701	55.343	
2011	18.122	1.575	5	16.542	511.180	21.584	22	423.753	65.821	3.074	62.747	
2012	17.496	1.370	8	16.118	479.859	18.154	46	398.191	63.468	2.318	61.150	
2013	17.612	1.352	1	16.259	460.341	15.868	14	383.298	61.161	2.257	58.904	
2014	18.219	1.428	0	16.791	467.704	16.007	0	391.452	60.245	2.251	57.994	

ΠΙΝΑΚΑΣ 13. ΕΝΟΙΚΙΑ ΠΛΗΡΩΤΕΑ ΚΑΙ ΕΙΣΠΡΑΚΤΕΑ ΚΑΤΑ ΔΡΑΣΤΗΡΙΟΤΗΤΑ, 2009-2014
TABLE 13. RENTS PAID AND RECEIVED BY ACTIVITY, 2009-2014

Κώδικας NACE Αναθ. 2 Code NACE Rev. 2	Δραστηριότητα Activity	Ενοίκια πληρωτέα - Rents paid						Ενοίκια εισπρακτέα - Rents received					
		2009	2010	2011	2012	2013	2014	2009	2010	2011	2012	2013	2014
<u>49</u>	<u>ΧΕΡΣΑΙΕΣ ΜΕΤΑΦΟΡΕΣ</u> <u>LAND TRANSPORT</u>	<u>2.681</u>	<u>9.385</u>	<u>11.121</u>	<u>7.468</u>	<u>7.496</u>	<u>8.487</u>	<u>870</u>	<u>213</u>	<u>5.630</u>	<u>1.190</u>	<u>338</u>	<u>113</u>
4931	Αστικές και προαστιακές γερασίες μεταφορές επιβατών Urban and suburban passenger land transport	347	6.210	8.761	4.933	4.570	3.693	144	109	102	0	4	0
4932	Εκμετάλλευση ταξί Taxi operation	675	428	550	494	450	768	2	22	6	2	0	0
4939	Άλλες γερασίες μεταφορές επιβατών Other passenger land transport	156	392	391	953	584	433	7	10	5.372	1.160	138	75
4941	Οδικές μεταφορές εμπορευμάτων Freight transport by road	1.318	2.172	1.232	903	1.737	3.438	717	42	150	28	196	38
4942	Υπηρεσίες μετακόμισης Removal services	185	183	187	185	155	155	0	30	0	0	0	0
<u>50</u>	<u>ΘΑΛΑΣΣΙΕΣ ΜΕΤΑΦΟΡΕΣ</u> <u>WATER TRANSPORT</u>	<u>164</u>	<u>230</u>	<u>243</u>	<u>402</u>	<u>452</u>	<u>458</u>	<u>232</u>	<u>9</u>	<u>9</u>	<u>140</u>	<u>165</u>	<u>165</u>
501+502	Θαλάσσιες και ακτοπολικές μεταφορές επιβατών και φορτίου Sea and coastal passenger and freight water transport	164	230	243	402	452	458	232	9	9	140	165	165
<u>51</u>	<u>ΑΕΡΟΠΟΡΙΚΕΣ ΜΕΤΑΦΟΡΕΣ</u> <u>AIR TRANSPORT</u>	<u>36.856</u>	<u>37.424</u>	<u>31.165</u>	<u>25.199</u>	<u>22.493</u>	<u>14.663</u>	<u>65</u>	<u>66</u>	<u>67</u>	<u>50</u>	<u>50</u>	<u>47</u>
5110	Αεροπορικές μεταφορές επιβατών Transport of passengers by air	36.856	37.424	31.165	25.199	22.493	14.663	65	66	67	50	50	47
5120	Αεροπορικές μεταφορές φορτίου Transport of freight by air	0	0	0	0	0	0	0	0	0	0	0	0

(Συν. - Cont'd)

(Σε τρέχουσες τιμές - €000's)

ΠΙΝΑΚΑΣ 13 (Συνέζ). ΕΝΟΙΚΙΑ ΠΛΗΡΩΤΕΑ ΚΑΙ ΕΙΣΠΡΑΚΤΕΑ ΚΑΤΑ ΔΡΑΣΤΗΡΙΟΤΗΤΑ, 2009-2014
TABLE 13 (Cont'd). RENTS PAID AND RECEIVED BY ACTIVITY, 2009-2014

(Σε τρέχουσες τιμές - €000's)

Κώδικας NACE Αναθ. 2 Code NACE Rev. 2	Δραστηριότητα Activity	Ενοίκια πληρωτέα - Rents paid						Ενοίκια εισπρακτέα - Rents received					
		2009	2010	2011	2012	2013	2014	2009	2010	2011	2012	2013	2014
<u>52</u>	<u>ΑΠΟΘΗΚΕΥΣΗ & ΥΠΟΣΤΗΡ/ΚΕΣ ΔΡΑΣΤ/ΤΕΣ</u> <u>WAREHOUSING & TRANSPORT ACTIVITIES</u>	<u>14.842</u>	<u>15.388</u>	<u>15.923</u>	<u>17.059</u>	<u>15.310</u>	<u>16.302</u>	<u>2.254</u>	<u>2.183</u>	<u>3.151</u>	<u>882</u>	<u>1.610</u>	<u>659</u>
5210	Αποθήκευση Warehousing and storage	2.062	2.162	2.054	2.002	1.848	1.904	20	42	221	46	110	25
5221	Δραστηριότητες συναφείς με τις χερσαίες μεταφορές Service activities incidental to land transportation	1.550	1.167	945	931	982	1.067	16	17	15	63	60	32
5222	Δραστηριότητες συναφείς με τις πλωτές μεταφορές Service activities incidental to water transportation	375	335	280	289	378	359	0	0	0	0	0	0
5223	Δραστηριότητες συναφείς με τις αεροπορικές μεταφορές Service activities incidental to air transportation	2.060	2.812	2.329	3.203	2.161	2.271	0	0	0	0	0	0
5224	Διακίνηση φορτίων Cargo handling	247	182	216	57	168	184	0	0	0	0	0	0
5229	Άλλες υποστηρικτικές προς τη μεταφορά δραστηριότητες Other transportation support activities	8.548	8.730	10.099	10.577	9.773	10.517	2.218	2.124	2.915	773	1.440	602
<u>53</u>	<u>ΤΑΧΥΔΡΟΜΙΚΕΣ ΚΑΙ ΤΑΧΥΜΕΤΑΦΟΡΙΚΕΣ</u> <u>ΔΡΑΣΤΗΡΙΟΤΗΤΕΣ</u> <u>POST AND COURIER ACTIVITIES</u>	<u>1.606</u>	<u>1.288</u>	<u>1.460</u>	<u>1.469</u>	<u>1.405</u>	<u>1.452</u>	<u>45</u>	<u>33</u>	<u>53</u>	<u>48</u>	<u>33</u>	<u>36</u>
5310	Ταχυδρομικές δραστηριότητες στο πλαίσιο της υποχρέωσης παροχής καθολικής υπηρεσίας Postal activities under universal service obligation	555	518	543	532	534	498	0	0	0	0	0	0
5320	Άλλες ταχυδρομικές και ταχυμεταφορικές δραστηριότητες Other postal and courier activities	1.051	770	917	937	871	954	45	33	53	48	33	36
Σ Υ Ν Ο Λ Ο - Τ Ο Τ Α Λ		56.149	63.715	59.912	51.597	47.156	41.362	3.466	2.504	8.910	2.310	2.196	1.020

ΠΙΝΑΚΑΣ 14. ΤΟΚΟΙ ΔΑΝΕΙΩΝ ΚΑΙ ΑΠΟΣΒΕΣΕΙΣ ΚΑΤΑ ΔΡΑΣΤΗΡΙΟΤΗΤΑ, 2009-2014
TABLE 14. INTEREST PAID ON LOANS AND DEPRECIATION BY ACTIVITY, 2009-2014

Κώδικας NACE Αναθ. 2 Code NACE Rev. 2	Δραστηριότητα Activity	Τόκοι δανείων - Interest paid on loans							Αποσβέσεις - Depreciation				
		2009	2010	2011	2012	2013	2014	2009	2010	2011	2012	2013	2014
49	ΧΕΡΣΑΙΕΣ ΜΕΤΑΦΟΡΕΣ LAND TRANSPORT	5.074	7.875	10.007	8.272	7.210	7.260	27.419	28.001	29.495	25.533	20.526	18.418
4931	Αστικές και προαστιακές χερσαίες μεταφορές επιβατών Urban and suburban passenger land transport	1.278	3.041	3.976	3.293	3.170	3.116	5.288	6.756	5.814	5.644	5.609	5.721
4932	Εκμετάλλευση ταξί Taxi operation	360	392	757	523	543	599	2.982	2.522	2.664	1.516	1.564	1.082
4939	Άλλες χερσαίες μεταφορές επιβατών Other passenger land transport	771	798	1.593	1.092	902	1.017	3.089	2.667	6.099	4.603	4.069	3.503
4941	Οδικές μεταφορές εμπορευμάτων Freight transport by road	2.652	3.632	3.667	3.347	2.569	2.490	15.942	15.853	14.812	13.712	9.212	8.065
4942	Υπηρεσίες μετακόμησης Removal services	13	12	14	17	26	38	118	203	106	58	72	47
50	ΘΑΛΑΣΣΙΕΣ ΜΕΤΑΦΟΡΕΣ WATER TRANSPORT	18.082	19.802	19.088	9.950	9.958	7.733	38.176	39.352	27.740	18.726	18.949	20.478
501+502	Θαλάσσιες και ακτολοϊκές μεταφορές επιβατών και φορτίου Sea and coastal passenger and freight water transport	18.082	19.802	19.088	9.950	9.958	7.733	38.176	39.352	27.740	18.726	18.949	20.478
51	ΑΕΡΟΠΟΡΙΚΕΣ ΜΕΤΑΦΟΡΕΣ AIR TRANSPORT	1.611	795	920	590	344	274	7.910	7.922	7.142	3.545	2.262	2.424
5110	Αεροπορικές μεταφορές επιβατών Transport of passengers by air	1.611	795	920	590	344	274	7.910	7.922	7.142	3.545	2.262	2.424
5120	Αεροπορικές μεταφορές φορτίου Transport of freight by air	0	0	0	0	0	0	0	0	0	0	0	0

(Συν. - Cont'd)

(Σε τρέχουσες τιμές - €000's)

ΠΙΝΑΚΑΣ 14 (Συνέχ.). ΤΟΚΟΙ ΔΑΝΕΙΩΝ ΚΑΙ ΑΠΟΣΒΕΣΕΙΣ ΚΑΤΑ ΔΡΑΣΤΗΡΙΟΤΗΤΑ, 2009-2014
TABLE 14 (Cont'd). INTEREST PAID ON LOANS AND DEPRECIATION BY ACTIVITY, 2009-2014

(Σε τρέχουσες τιμές - €000's) (At current prices - €000's)

Κώδικας NACE Αναθ. 2 Code NACE Rev. 2	Δραστηριότητα Activity	Τόκοι δανείων - Interest paid on loans								Αποσβέσεις - Depreciation				
		2009	2010	2011	2012	2013	2014	2009	2010	2011	2012	2013	2014	
52	ΑΠΟΘΗΚΕΥΣΗ & ΥΠΟΣΤΗΡ/ΚΕΣ ΔΡΑΣΤ/ΤΕΣ WAREHOUSING & TRANSPORT ACTIVITIES	<u>24.711</u>	<u>46.248</u>	<u>46.654</u>	<u>49.468</u>	<u>46.295</u>	<u>50.811</u>	<u>36.266</u>	<u>52.125</u>	<u>54.107</u>	<u>51.566</u>	<u>54.337</u>	<u>52.394</u>	
5210	Αποθήκευση Warehousing and storage	224	350	485	1.640	4.905	8.351	1.466	1.619	976	705	595	409	
5221	Δραστηριότητες συναφείς με τις χερσαίες μεταφορές Service activities incidental to land transportation	2.232	1.107	851	386	459	409	2.443	1.863	1.366	636	431	393	
5222	Δραστηριότητες συναφείς με τις πλωτές μεταφορές Service activities incidental to water transportation	3.107	3.253	2.967	1.208	39	41	6.406	6.551	6.364	6.076	5.856	5.590	
5223	Δραστηριότητες συναφείς με τις αεροπορικές μεταφορές Service activities incidental to air transportation	11.725	32.940	34.614	33.646	30.762	30.501	13.152	29.839	31.142	32.473	34.765	33.387	
5224	Διακίνηση φορτών Cargo handling	1.220	1.213	1.026	988	754	579	3.202	2.793	2.855	1.301	1.252	1.365	
5229	Άλλες υποστηρικτικές προς τη μεταφορά δραστηριότητες Other transportation support activities	6.203	7.385	6.711	11.600	9.376	10.930	9.597	9.460	11.404	10.375	11.438	11.250	
53	ΤΑΧΥΔΡΟΜΙΚΕΣ ΚΑΙ ΤΑΧΥΜΕΤΑΦΟΡΙΚΕΣ ΔΡΑΣΤΗΡΙΟΤΗΤΕΣ POST AND COURIER ACTIVITIES	<u>299</u>	<u>497</u>	<u>510</u>	<u>588</u>	<u>420</u>	<u>772</u>	<u>1.242</u>	<u>1.399</u>	<u>1.399</u>	<u>1.398</u>	<u>1.678</u>	<u>1.528</u>	
5310	Ταχυδρομικές δραστηριότητες στο πλαίσιο της υποχρέωσης παροχής καθολικής υπηρεσίας Postal activities under universal service obligation	0	0	0	0	0	0	297	343	418	484	490	470	
5320	Άλλες ταχυδρομικές και ταχυμεταφορικές δραστηριότητες Other postal and courier activities	299	497	510	588	420	772	945	1.056	981	914	1.188	1.058	
ΣΥΝΟΛΟ - T O T A L		49.777	75.217	77.179	68.868	64.227	66.850	111.013	128.799	119.883	100.768	97.752	95.242	

ΠΙΝΑΚΑΣ 15. ΑΠΑΣΧΟΛΗΣΗ ΚΑΙ ΕΡΓΑΤΙΚΟ ΚΟΣΤΟΣ ΚΑΤΑ ΔΡΑΣΤΗΡΙΟΤΗΤΑ, 2014
TABLE 15. EMPLOYMENT AND LABOUR COSTS BY ACTIVITY, 2014

Κώδικας NACE Αναθ. 2	Code NACE Rev. 2	Δραστηριότητα Activity	Αριθμός απασχολούμενων (σε ισοδύναμα πλήρους απασχόλησης) Number of persons engaged (in full-time equivalent)			Μισθοί και ημερομίσθια (€000's) Wages and salaries (€000's)			Συνεισφορές εργοδότη στα διάφορα ταμεία (€000's) Employer's contributions to various funds (€000's)		
			Σύνολο Total	Εργαζόμενοι ιδιοκτήτες Working proprietors	Μισθωτοί Employees	Σύνολο Total	Εργαζόμενοι ιδιοκτήτες Working proprietors	Μισθωτοί Employees	Σύνολο Total	Εργαζόμενοι ιδιοκτήτες Working proprietors	Μισθωτοί Employees
<u>49</u>		<u>ΧΕΡΣΑΙΕΣ ΜΕΤΑΦΟΡΕΣ</u> <u>LAND TRANSPORT</u>	<u>4.956</u>	<u>1.174</u>	<u>3.782</u>	<u>77.756</u>	<u>13.868</u>	<u>63.888</u>	<u>1.987</u>	<u>10.488</u>	
4931		Αστικές και προαστιακές χερσαίες μεταφορές επιβατών Urban and suburban passenger land transport	1.344	2	1.342	28.765	12	28.753	2	5.275	
4932		Εκμετάλλευση ταξί Taxi operation	1.184	831	353	13.862	9.663	4.199	1.416	570	
4939		Άλλες χερσαίες μεταφορές επιβατών Other passenger land transport	550	76	474	7.337	839	6.498	116	910	
4941		Οδικές μεταφορές εμπορευμάτων Freight transport by road	1.832	260	1.572	26.902	3.294	23.608	443	3.623	
4942		Υπηρεσίες μετακόμισης Removal services	46	5	41	890	60	830	10	110	
<u>50</u>		<u>ΘΑΛΑΣΣΙΕΣ ΜΕΤΑΦΟΡΕΣ</u> <u>WATER TRANSPORT</u>	<u>2.097</u>	<u>9</u>	<u>2.088</u>	<u>30.669</u>	<u>102</u>	<u>30.567</u>	<u>5</u>	<u>514</u>	
501 + 502		Θαλάσσιες και ακτοπολικές μεταφορές επιβατών και φορτίου Sea and coastal passenger and freight water transport	2.097	9	2.088	30.669	102	30.567	5	514	
<u>51</u>		<u>ΑΕΡΟΠΟΡΙΚΕΣ ΜΕΤΑΦΟΡΕΣ</u> <u>AIR TRANSPORT</u>	<u>613</u>	<u>0</u>	<u>613</u>	<u>26.216</u>	<u>0</u>	<u>26.216</u>	<u>0</u>	<u>3.483</u>	
5110		Αεροπορικές μεταφορές επιβατών Transport of passengers by air	613	0	613	26.216	0	26.216	0	3.483	
5121		Αεροπορικές μεταφορές φορτίου Transport of freight by air	0	0	0	0	0	0	0	0	

(Συν. - Cont'd)

ΠΙΝΑΚΑΣ 15 (Συνέχ.). ΑΠΑΣΧΟΛΗΣΗ ΚΑΙ ΕΡΓΑΤΙΚΟ ΚΟΣΤΟΣ ΚΑΤΑ ΔΡΑΣΤΗΡΙΟΤΗΤΑ, 2014
TABLE 15 (Cont'd). EMPLOYMENT AND LABOUR COSTS BY ACTIVITY, 2014

Κώδικας NACE Αναθ. 2	Code NACE Rev. 2	Δραστηριότητα Activity	Αριθμός απασχολούμενων (σε ισοδυναμία πλήρους απασχόλησης) Number of persons engaged (in full-time equivalent)			Μισθοί και ημερομίσθια (€000's) Wages and salaries (€000's)			Συνεισφορές εργοδότη στα διάφορα ταμεία (€000's) Employer's contributions to various funds (€000's)		
			Σύνολο Total	Εργαζόμενοι ιδιοκτήτες Working proprietors	Μισθωτοί Employees	Σύνολο Total	Εργαζόμενοι ιδιοκτήτες Working proprietors	Μισθωτοί Employees	Σύνολο Total	Εργαζόμενοι ιδιοκτήτες Working proprietors	Μισθωτοί Employees
<u>52</u>		<u>ΑΠΟΘΗΚΕΥΣΗ & ΥΠΟΣΤΗΡ/ΚΕΣ ΔΡΑΣΤ/ΤΕΣ</u> <u>WAREHOUSING & TRANSPORT ACTIVITIES</u>	<u>9.209</u>	<u>153</u>	<u>9.056</u>	<u>248.640</u>	<u>1.298</u>	<u>247.342</u>	<u>40.728</u>	<u>163</u>	<u>40.565</u>
5210		Αποθήκευση Warehousing and storage	148	2	146	4.242	20	4.222	823	1	822
5221		Δραστηριότητες συναφείς με τις χερσαίες μεταφορές Service activities incidental to land transportation	275	42	233	3.563	466	3.097	444	47	397
5222		Δραστηριότητες συναφείς με τις πλωτές μεταφορές Service activities incidental to water transportation	335	0	335	14.571	0	14.571	3.115	0	3.115
5223		Δραστηριότητες συναφείς με τις αεροπορικές μεταφορές Service activities incidental to air transportation	1.780	0	1.780	45.009	0	45.009	7.627	0	7.627
5224		Διακίνηση φορτίων Cargo handling	450	80	370	8.400	739	7.661	1.319	108	1.211
5229		Άλλες υποστηρικτικές προς τη μεταφορά δραστηριότητες Other transportation support activities	6.221	29	6.192	172.855	73	172.782	27.400	7	27.393
<u>53</u>		<u>ΤΑΧΥΔΡΟΜΙΚΕΣ ΚΑΙ ΤΑΧΥΜΕΤΑΦΟΡΙΚΕΣ</u> <u>ΑΡΑΣΤΗΡΙΟΤΗΤΕΣ</u> <u>POST AND COURIER ACTIVITIES</u>	<u>1.344</u>	<u>92</u>	<u>1.252</u>	<u>24.178</u>	<u>739</u>	<u>23.439</u>	<u>3.040</u>	<u>96</u>	<u>2.944</u>
5310		Ταχυδρομικές δραστηριότητες στο πλαίσιο της υποχρέωσης παραχής καθολικής υπηρεσίας Postal activities under universal service obligation	667	0	667	14.513	0	14.513	1.740	0	1.740
5320		Άλλες ταχυδρομικές και ταχυμεταφορικές δραστηριότητες Other postal and courier activities	677	92	585	9.665	739	8.926	1.300	96	1.204
Σ Υ Ν Ο Λ Ο - Τ Ο Τ Α Λ			18.219	1.428	16.791	407.459	16.007	391.452	60.245	2.251	57.994

ΠΙΝΑΚΑΣ 16. ΑΚΑΘΑΡΙΣΤΗ ΑΞΙΑ ΠΑΡΑΓΩΓΗΣ, ΕΞΟΔΑ ΚΑΙ ΠΡΟΣΤΙΘΕΜΕΝΗ ΑΞΙΑ ΚΑΤΑ ΔΡΑΣΤΗΡΙΟΤΗΤΑ, 2014
TABLE 16. GROSS OUTPUT, INPUTS AND VALUE ADDED BY ACTIVITY, 2014

(Σε τρέχουσες τιμές - €000's)

Κώδικας NACE Αναθ. 2	Code NACE Rev. 2	Δραστηριότητα Activity	Ακαθάριστη αξία παραγωγής Gross output (1)	Σύνολο εξόδων Total of inputs (2) = (3+4+5)	Έξοδα παραγωγής Direct costs (3)	Διοικητικά έξοδα Administrative costs (4)	Ενοίκια πληρωτέα Rents paid (5)	Προστιθέμενη αξία σε τρέχουσες τιμές Value added at current prices (6) = (1-2)	Έμμεσοι φόροι Indirect taxes (7)	Προστιθέμενη αξία σε τιμές συντελεστών Value added at factor cost (8) = (6-7)
49		ΧΕΡΣΑΙΕΣ ΜΕΤΑΦΟΡΕΣ LAND TRANSPORT								
4931		Αστικές και προαστιακές χερσαίες μεταφορές επιβατών Urban and suburban passenger land transport	72.988	30.697	24.388	2.616	3.693	42.291	272	42.019
4932		Εκμετάλλευση ταξί Taxi operation	34.666	15.005	12.356	1.881	768	19.661	366	19.295
4939		Άλλες χερσαίες μεταφορές επιβατών Other passenger land transport	30.411	16.881	15.028	1.420	433	13.530	369	13.161
4941		Οδικές μεταφορές εμπορευμάτων Freight transport by road	138.538	86.538	77.416	5.684	3.438	52.000	2.243	49.757
4942		Υπηρεσίες μετακόμησης Removal services	3.989	2.417	2.016	246	155	1.572	20	1.552
50		ΘΑΛΑΣΣΙΕΣ ΜΕΤΑΦΟΡΕΣ WATER TRANSPORT	163.103	87.162	65.662	21.042	458	75.941	8.514	67.427
501+502		Θαλάσσιες και ακτοπλοϊκές μεταφορές επιβατών και φορτίου Sea and coastal passenger and freight water transport	163.103	87.162	65.662	21.042	458	75.941	8.514	67.427
51		ΑΕΡΟΠΟΙΚΕΣ ΜΕΤΑΦΟΡΕΣ AIR TRANSPORT	115.234	105.038	85.608	4.767	14.663	10.196	29	10.167
5110		Αεροπορικές μεταφορές επιβατών Transport of passengers by air	115.234	105.038	85.608	4.767	14.663	10.196	29	10.167
5121		Αεροπορικές μεταφορές φορτίου Transport of freight by air	0	0	0	0	0	0	0	0

(Συν. - Cont'd)

ΠΙΝΑΚΑΣ 16 (Συνέχ.). ΑΚΑΘΑΡΙΣΤΗ ΑΞΙΑ ΠΑΡΑΓΩΓΗΣ, ΕΞΟΔΑ ΚΑΙ ΠΡΟΣΤΙΘΕΜΕΝΗ ΑΞΙΑ ΚΑΤΑ ΔΡΑΣΤΗΡΙΟΤΗΤΑ, 2014
TABLE 16 (Cont'd). GROSS OUTPUT, INPUTS AND VALUE ADDED BY ACTIVITY, 2014

(Σε τρέχουσες τιμές - €000's)

Κόδικας NACE Αναθ. 2 Code NACE Rev. 2	Δραστηριότητα Activity	Ακαθάριστη αξία παραγωγής Gross output (1)	Σύνολο εξόδων Total of inputs (2) = (3+4+5)	Έξοδα παραγωγής Direct costs (3)	Διοικητικά έξοδα Administrative costs (4)	Ενοίκια πληρωτέα Rents paid (5)	Προστιθέμενη αξία σε τρέχουσες τιμές Value added at current prices (6) = (1-2)	Έμμεσοι φόροι Indirect taxes (7)	Προστιθέμενη αξία σε συντάξεστών τιμές Value added at factor cost (8) = (6-7)
<u>52</u>	ΑΠΟΘΗΚΕΥΣΗ & ΥΠΟΣΤΗΡΙΞΗ ΔΡΑΣΤΗΡΙΩΝ WAREHOUSING & TRANSPORT ACTIVITIES	<u>1.747.971</u>	<u>1.256.501</u>	<u>1.184.194</u>	<u>56.005</u>	<u>16.302</u>	<u>491.470</u>	<u>1.558</u>	<u>489.912</u>
5210	Αποθήκευση Warehousing and storage	19.734	6.194	2.661	1.629	1.904	13.540	79	13.461
5221	Δραστηριότητες συναφείς με τις χερσαίες μεταφορές Service activities incidental to land transportation	11.186	5.109	3.384	658	1.067	6.077	185	5.892
5222	Δραστηριότητες συναφείς με τις πλωτές μεταφορές Service activities incidental to water transportation	57.227	8.557	7.095	1.103	359	48.670	99	48.571
5223	Δραστηριότητες συναφείς με τις αεροπορικές μεταφορές Service activities incidental to air transportation	267.938	118.135	105.050	10.814	2.271	149.803	33	149.770
5224	Διακίνηση φορτίων Cargo handling	26.503	7.638	6.399	1.055	184	18.865	109	18.756
5229	Άλλες υποστηρικτικές προς τη μεταφορά δραστηριότητες Other transportation support activities	1.365.383	1.110.868	1.059.605	40.746	10.517	254.515	1.053	253.462
<u>53</u>	ΤΑΧΥΔΡΟΜΙΚΕΣ ΚΑΙ ΤΑΧΥΜΕΤΑΦΟΡΙΚΕΣ ΔΡΑΣΤΗΡΙΟΤΗΤΕΣ POST AND COURIER ACTIVITIES	<u>58.795</u>	<u>24.712</u>	<u>15.883</u>	<u>7.377</u>	<u>1.452</u>	<u>34.083</u>	<u>144</u>	<u>33.939</u>
5310	Ταχυδρομικές δραστηριότητες στο πλαίσιο της υποχρέωσης παροχής καθολικής υπηρεσίας Postal activities under universal service obligation	27.825	7.861	6.863	500	498	19.964	2	19.962
5320	Άλλες ταχυδρομικές και ταχυμεταφορικές δραστηριότητες Other postal and courier activities	30.970	16.851	9.020	6.877	954	14.119	142	13.977
	Σ Υ Ν Ο Λ Ο - Τ Ο Τ Α Λ	2.365.695	1.624.951	1.482.551	101.038	41.362	740.744	13.515	727.229

ΠΙΝΑΚΑΣ 17. ΕΞΟΔΑ ΠΑΡΑΓΩΓΗΣ ΚΑΤΑ ΚΑΤΗΓΟΡΙΑ ΚΑΙ ΔΡΑΣΤΗΡΙΟΤΗΤΑ, 2014
TABLE 17. DIRECT COSTS BY CATEGORY AND ACTIVITY, 2014

(Σε τρέχουσες τιμές - €000's) (At current prices - €000's)

Κώδικας NACE Αναθ. 2 Code NACE Rev. 2	Δραστηριότητα Activity	Σύνολο Total	Πρώτες ύλες και υλικά συσκευασίας Raw & packing materials	Καύσιμα (εκτός μεταφορών) Fuels (not for transport)	Ηλεκτρισμός Electricity	Νερό Water	Καύσιμα και λιπαντικά Fuels and lubricants	Επιδιορθώσεις οχημάτων Repairs of vehicles	Μεταφορικά που πληρώνονται σε άλλους Payments to others for transport	Υπηρεσίες που παραστέλλονται από άλλους Paym. for services by others	Ανταλλακτικά και επιδιορθώσεις μηχανημάτων Repairs and spare parts of machinery	Υλικά για ιδιοκατασκευές Materials used for own const.	Επιδιορθώσεις υποστατικών γραφική ύλη Repairs of buildings and stationery	Εκτυπώσεις και γραφική ύλη Printing and stationery	Άλλα Other
<u>49</u>	<u>ΧΕΡΣΑΙΕΣ ΜΕΤΑΦΟΡΕΣ</u> <u>LAND TRANSPORT</u>	<u>131.204</u>	<u>3.780</u>	<u>131</u>	<u>432</u>	<u>82</u>	<u>62.962</u>	<u>25.619</u>	<u>448</u>	<u>35.879</u>	<u>871</u>	<u>0</u>	<u>217</u>	<u>268</u>	<u>515</u>
4931	Αστικές και προαστιακές χερσαίες μεταφορές επιβατών Urban and suburban passenger land transport	24.388	0	0	94	8	15.102	6.333	6	2.383	148	0	78	92	144
4932	Εκμετάλλευση ταξί Taxi operation	12.356	0	0	56	14	8.259	3.130	3	767	14	0	18	32	63
4939	Άλλες χερσαίες μεταφορές επιβατών Other passenger land transport	15.028	12	44	60	13	6.739	3.107	139	4.807	26	0	19	28	34
4941	Οδικές μεταφορές εμπορευμάτων Freight transport by road	77.416	3.654	87	199	46	32.643	12.948	295	26.418	666	0	93	108	259
4942	Υπηρεσίες μετακόμισης Removal services	2.016	114	0	23	1	219	101	5	1.504	17	0	9	8	15
<u>50</u>	<u>ΘΑΛΑΣΣΙΕΣ ΜΕΤΑΦΟΡΕΣ</u> <u>WATER TRANSPORT</u>	<u>65.662</u>	<u>9.201</u>	<u>5</u>	<u>42</u>	<u>1.213</u>	<u>35.902</u>	<u>9.107</u>	<u>33</u>	<u>9.472</u>	<u>276</u>	<u>0</u>	<u>108</u>	<u>30</u>	<u>273</u>
501-502	Θαλάσσιες και ακτοπλοϊκές μεταφορές επιβατών και φορτίου Sea and coastal passenger and freight water transport	65.662	9.201	5	42	1.213	35.902	9.107	33	9.472	276	0	108	30	273
<u>51</u>	<u>ΑΕΡΟΠΟΙΚΙΕΣ ΜΕΤΑΦΟΡΕΣ</u> <u>AIR TRANSPORT</u>	<u>85.608</u>	<u>1.086</u>	<u>739</u>	<u>666</u>	<u>20</u>	<u>31.192</u>	<u>14.383</u>	<u>73</u>	<u>36.619</u>	<u>68</u>	<u>0</u>	<u>688</u>	<u>64</u>	<u>10</u>
5110	Αεροπορικές μεταφορές επιβατών Transport of passengers by air	85.608	1.086	739	666	20	31.192	14.383	73	36.619	68	0	688	64	10
5121	Αεροπορικές μεταφορές φορτίου Transport of freight by air	0	0	0	0	0	0	0	0	0	0	0	0	0	0

(Συν. - Cont'd)

ΠΙΝΑΚΑΣ 17 (Συνέχεια). ΕΞΟΔΑ ΠΑΡΑΓΩΓΗΣ ΚΑΤΑ ΚΑΤΗΓΟΡΙΑ ΚΑΙ ΔΡΑΣΤΗΡΙΟΤΗΤΑ, 2014
TABLE 17 (Cont'd). DIRECT COSTS BY CATEGORY AND ACTIVITY, 2014

Κώδικας NACE Αναθ. 2	Code NACE Rev. 2	Δραστηριότητα Activity	Σύνολο	Πρώτες ύλες και υλικά συσκευασίας	Καύσιμα (εκτός των μεταφορών)	Ηλεκτρισμός	Νερό	Καύσιμα και λιπαντικά	Επιδιορθώσεις οχημάτων	Μεταφορικά που πληρώθηκαν σε άλλους	Υπηρεσίες που παρέχονται σχεδόν από άλλους	Αναλλακτικά και επιδιορθώσεις μηχανημάτων	Υλικά για ιδιοκατασκευές	Επιδιορθώσεις υποστατικών	Εκτυπώσεις και γραφική ύλη	Άλλα
52		ΑΠΟΘΗΚΕΥΣΗ & ΥΠΟΣΤΗΡΙΞΗ/ΚΕΣΔΡΑΣΗ/ΤΕΣ WAREHOUSING & TRANSPORT ACTIVITIES	1.184.194	24.459	664	7.065	559	7.050	3.014	953	1.111.165	9.731	0	13.922	1.584	4.028
5210		Αποθήκευση Warehousing and storage	2.661	11	604	511	12	89	55	17	951	108	0	127	40	136
5221		Δραστηριότητες συναφείς με τις χερσαίες μεταφορές Service activities incidental to land transportation	3.384	229	0	100	5	1.223	431	0	1.179	52	0	47	46	72
5222		Δραστηριότητες συναφείς με τις πλωτές μεταφορές Service activities incidental to water transportation	7.095	406	22	313	131	46	51	2	2.233	523	0	2.605	27	736
5223		Δραστηριότητες συναφείς με τις αεροπορικές μεταφορές Service activities incidental to air transportation	105.050	342	8	3.805	256	676	257	3	81.601	7.850	0	9.596	244	412
5224		Διακίνηση φορτίων Cargo handling	6.399	6	0	52	4	2.300	769	10	3.130	40	0	12	11	65
5229		Άλλες υποστηρικτικές προς τη μεταφορά δραστηριότητες Other transportation support activities	1.059.605	23.465	30	2.284	151	2.716	1.451	921	1.022.071	1.158	0	1.535	1.216	2.607
53		ΤΑΧΥΔΡΟΜΙΚΕΣ ΚΑΙ ΤΑΧΥΜΕΤΑΦΟΡΙΚΕΣ ΔΡΑΣΤΗΡΙΟΤΗΤΕΣ POST AND COURIER ACTIVITIES	15.883	272	0	555	24	1.715	852	1.203	9.920	317	0	234	567	224
5310		Ταχυδρομικές δραστηριότητες στο πλαίσιο της υποχρέωσης παροχής καθολικής υπηρεσίας Postal activities under universal service obligation	6.863	0	0	348	14	144	82	0	5.533	176	0	93	388	85
5320		Άλλες ταχυδρομικές και ταχυμεταφορικές δραστηριότητες Other postal and courier activities	9.020	272	0	207	10	1.571	770	1.203	4.387	141	0	141	179	139
		Σ Υ Ν Ο Λ Ο - Τ Ο Τ Α Λ	1.482.551	38.798	1.539	8.760	1.898	138.821	52.975	2.710	1.203.055	11.263	0	15.169	2.513	5.050

(Σε τρέχουσες τιμές - €000's)

(At current prices - €000's)

ΠΙΝΑΚΑΣ 18. ΔΙΟΙΚΗΤΙΚΑ ΕΞΟΔΑ ΚΑΤΑ ΚΑΤΗΓΟΡΙΑ ΚΑΙ ΔΡΑΣΤΗΡΙΟΤΗΤΑ, 2014
TABLE 18. ADMINISTRATIVE COSTS BY CATEGORY AND ACTIVITY, 2014

Κώδικας NACE Αναθ. 2 Code NACE Rev. 2	Δραστηριότητα Activity	Σύνολο	Ταχυδρομικά, τηλεφωνικά, τηλεγραφήματα	Διαφήμιση	Νομικές και λογιστικές υπηρεσίες	Τεχνικές συμβουλευτικές υπηρεσίες	Ασφάλιστρα Insurance fees				Αποθηκεία	Ταξίδια και έξοδα παράστασης	Εκπαίδευση προσωπικού	Τραπεζικά δικάσματα	Συνδρομές και δικαιώματα	Άλλα
							Κτιρίων	Οχημάτων και μηχανημάτων	Υλικών και εμπορευμάτων	Άλλα						
49	ΧΕΡΣΑΙΕΣ ΜΕΤΑΦΟΡΕΣ LAND TRANSPORT	11.847	1.714	495	1.862	649	215	5.035	28	263	37	625	118	471	103	232
4931	Αστικές και προαστιακές χερσαίες μεταφορές επιβατών Urban and suburban passenger land transport	2.616	2.06	358	419	169	65	1.101	0	62	0	65	50	66	5	50
4932	Εκμετάλλευση ταξί Taxi operation	1.881	494	27	148	11	8	1.047	0	10	0	58	6	56	7	9
4939	Άλλες χερσαίες μεταφορές επιβατών Other passenger land transport	1.420	183	38	206	30	13	774	0	24	0	53	5	64	16	14
4941	Οδικές μεταφορές εμπορευμάτων Freight transport by road	5.684	786	65	1.071	414	118	2.089	28	134	37	396	54	273	66	153
4942	Υπηρεσίες μετακόμισης Removal services	246	45	7	18	25	11	24	0	33	0	53	3	12	9	6
50	ΘΑΛΑΣΣΙΕΣ ΜΕΤΑΦΟΡΕΣ WATER TRANSPORT	21.042	202	1.897	550	11.469	120	5.503	0	22	0	410	41	599	74	155
501+502	Θαλάσσιες και ακτ. μεταφορές επιβατών και φορτίου Sea and coastal passenger and freight water transport	21.042	202	1.897	550	11.469	120	5.503	0	22	0	410	41	599	74	155
51	ΑΕΡΟΠΟΙΚΕΣ ΜΕΤΑΦΟΡΕΣ AIR TRANSPORT	4.767	734	164	1.111	44	58	11	0	988	6	240	267	111	202	831
5110	Αεροπορικές μεταφορές επιβατών Transport of passengers by air	4.767	734	164	1.111	44	58	11	0	988	6	240	267	111	202	831
5121	Αεροπορικές μεταφορές φορτίου Transport of freight by air	0	0	0	0	0	0	0	0	0	0	0	0	0	0	0

(Συν. - Cont'd)

(Σε τρέχουσες τιμές - €000's)

ΠΙΝΑΚΑΣ 18. (Συνέξ.). ΔΙΟΙΚΗΤΙΚΑ ΕΞΟΔΑ ΚΑΤΑ ΚΑΤΗΓΟΡΙΑ ΚΑΙ ΔΡΑΣΤΗΡΙΟΤΗΤΑ, 2014
TABLE 18. (Cont'd). ADMINISTRATIVE COSTS BY CATEGORY AND ACTIVITY, 2014

(Σε τρέχουσες τιμές - €000's) (At current prices - €000's)

Κώδικας NACE Αναθ. 2 Code NACE Rev. 2	Δραστηριότητα Activity	Σύνολο Total	Ταχυδρομικά, τηλεφωνικά, τηλεγραφικά Postages, telephones, telegrams	Διαφήμιση Advertising	Νομικές και λογιστικές υπηρεσίες Legal & accounting services	Τεχνικές & συμβουλευτικές υπηρεσίες Technical & consulting services	Ασφάλιστρα Insurance fees			Αποθήκευτικά Storage expenses	Ταξιδιωτικά και έξοδα παράστασης Travelling & entertainment expenses	Εκπαίδευση προσωπικού Staff training	Τραπεζικά δικαιώματα Bank charges	Συνδρομές και δικαιώματα Subscriptions and royalties	Άλλα Other	
							Κτιρίων Buildings	Οχημάτων και μηχανημάτων Vehicles and machinery	Υλικών και εμπορευμάτων Materials and goods							Άλλα Other
<u>52</u>	ΑΠΟΘΗΚΕΥΣΗ & ΥΠΟΣΤΗΡ/ΚΕΣ ΔΡΑΣΤΗΡΙΕΣ WAREHOUSING & TRANSPORT ACTIVITIES	<u>56.005</u>	<u>5.918</u>	<u>1.499</u>	<u>10.386</u>	<u>9.252</u>	<u>2.939</u>	<u>749</u>	<u>377</u>	<u>1.925</u>	<u>655</u>	<u>9.222</u>	<u>773</u>	<u>5.665</u>	<u>3.476</u>	<u>3.169</u>
5210	Αποθήκευση Warehousing and storage	1.629	54	131	136	362	229	14	99	113	112	141	1	42	9	186
5221	Δραστηριότητες συναφείς με τις χερσαίες μεταφορές Service activities incidental to land transportation	658	197	21	109	45	30	86	0	24	0	74	1	25	14	32
5222	Δραστηριότητες συναφείς με τις πλωτές μεταφορές Service activities incidental to water transportation	1.103	128	3	163	10	448	4	87	91	0	60	1	44	63	1
5223	Δραστηριότητες συναφείς με τις αεροπορικές μεταφορές Service activities incidental to air transportation	10.814	1.398	229	487	2.803	889	49	55	408	0	858	377	112	2.295	854
5224	Διακίνηση φορτίων Cargo handling	1.055	94	8	160	64	188	149	0	321	0	27	5	17	3	19
5229	Άλλες υποστηρικτικές προς τη μεταφορά δραστηριότητες Other transportation support activities	40.746	4.047	1.107	9.331	5.968	1.155	447	136	968	543	8.062	388	5.425	1.092	2.077
<u>53</u>	ΤΑΧΥΔΡΟΜΙΚΕΣ ΚΑΙ ΤΑΧΥΜΕΤΑΦΟΡΙΚΕΣ ΔΡΑΣΤΗΡΙΟΤΗΤΕΣ POST AND COURIER ACTIVITIES	<u>7.377</u>	<u>554</u>	<u>268</u>	<u>112</u>	<u>143</u>	<u>25</u>	<u>161</u>	<u>89</u>	<u>22</u>	<u>0</u>	<u>190</u>	<u>58</u>	<u>50</u>	<u>282</u>	<u>5.423</u>
5310	Ταχυδρομικές δραστηριότητες στο πλαίσιο της υποχρέωσης παροχής καθολικής υπηρεσίας Postal activities under universal service obligation	500	89	64	0	45	0	5	0	0	0	4	22	1	269	1
5320	Άλλες ταχυδρομικές και ταχυμεταφορικές δραστηριότητες Other postal and courier activities	6.877	465	204	112	98	25	156	89	22	0	186	36	49	13	5.422
	ΣΥΝΟΛΟ - TOTAL	101.038	9.122	4.323	14.021	21.557	3.357	11.459	494	3.220	698	10.687	1.257	6.896	4.137	9.810

ΠΙΝΑΚΑΣ 19. ΕΜΜΕΣΟΙ ΦΟΡΟΙ ΚΑΤΑ ΚΑΤΗΓΟΡΙΑ ΚΑΙ ΔΡΑΣΤΗΡΙΟΤΗΤΑ, 2014
TABLE 19. INDIRECT TAXES BY CATEGORY AND ACTIVITY, 2014

Κώδικας NACE Αναθ. 2 Code NACE Rev. 2	Δραστηριότητα Activity	(At current prices - €000's)					
		Σύνολο Total	Άδειες κυκλο- φορίας οχημάτων Motor vehicle licences	Δημοτικοί φόροι Municipal taxes	Τέλος ακίνητης περιουσίας Property rates	Χαρτόσημα Stamp duties	Άλλοι Other
<u>49</u>	<u>ΧΕΡΣΑΙΕΣ ΜΕΤΑΦΟΡΕΣ</u> <u>LAND TRANSPORT</u>	<u>3.270</u>	<u>2.773</u>	<u>171</u>	<u>27</u>	<u>1</u>	<u>298</u>
4931	Αστικές και προαστιακές χερσαίες μεταφορές επιβατών Urban and suburban passenger land transport	272	245	19	1	0	7
4932	Εκμετάλλευση ταξί Taxi operation	366	289	39	3	0	35
4939	Άλλες χερσαίες μεταφορές επιβατών Other passenger land transport	369	311	17	5	0	36
4941	Οδικές μεταφορές εμπορευμάτων Freight transport by road	2.243	1.914	94	18	1	216
4942	Υπηρεσίες μετακόμισης Removal services	20	14	2	0	0	4
<u>50</u>	<u>ΘΑΛΑΣΣΙΕΣ ΜΕΤΑΦΟΡΕΣ</u> <u>WATER TRANSPORT</u>	<u>8.514</u>	<u>33</u>	<u>48</u>	<u>0</u>	<u>1</u>	<u>8.432</u>
501+502	Θαλάσσιες και ακτοπλοϊκές μεταφορές επιβατών και φορτίου Sea and coastal passenger and freight water transport	8.514	33	48	0	1	8.432
<u>51</u>	<u>ΑΕΡΟΠΟΡΙΚΕΣ ΜΕΤΑΦΟΡΕΣ</u> <u>AIR TRANSPORT</u>	<u>29</u>	<u>0</u>	<u>29</u>	<u>0</u>	<u>0</u>	<u>0</u>
5110	Αεροπορικές μεταφορές επιβατών Transport of passengers by air	29	0	29	0	0	0
5121	Αεροπορικές μεταφορές φορτίου Transport of freight by air	0	0	0	0	0	0

(Συν. - Cont'd)

ΠΙΝΑΚΑΣ 19 (Συνέχ.). ΕΜΜΕΣΟΙ ΦΟΡΟΙ ΚΑΤΑ ΚΑΤΗΓΟΡΙΑ ΚΑΙ ΔΡΑΣΤΗΡΙΟΤΗΤΑ, 2014
TABLE 19 (Cont'd). INDIRECT TAXES BY CATEGORY AND ACTIVITY, 2014

(Σε τρέχουσες τιμές - €000's)

Κώδικας NACE Αναθ. 2 Code NACE Rev. 2	Δραστηριότητα Activity	Σύνολο Total	Άδειες κυκλο- φορίας οχημάτων Motor vehicle licences	Δημοτικοί φόροι Municipal taxes	Τέλος ακίνητης περιουσίας Property rates	Χαρτόσημα Stamp duties	Άλλοι Other
52	<u>ΑΠΟΘΗΚΕΥΣΗ & ΥΠΟΣΤΗΡΙΞΗ ΔΡΑΣΤ/ΤΕΣ</u> <u>WAREHOUSING & TRANSPORT ACTIVITIES</u>						
5210	Αποθήκευση Warehousing and storage	79	5	46	21	1	6
5221	Δραστηριότητες συναφείς με τις χερσαίες μεταφορές Service activities incidental to land transportation	185	53	31	86	0	15
5222	Δραστηριότητες συναφείς με τις πλωτές μεταφορές Service activities incidental to water transportation	99	0	96	0	0	3
5223	Δραστηριότητες συναφείς με τις αεροπορικές μεταφορές Service activities incidental to air transportation	33	17	7	0	0	9
5224	Διακίνηση φορτίων Cargo handling	109	71	19	2	0	17
5229	Άλλες υποστηρικτικές προς τη μεταφορά δραστηριότητες Other transportation support activities	1.053	219	434	52	56	292
53	<u>ΤΑΧΥΔΡΟΜΙΚΕΣ ΚΑΙ ΤΑΧΥΜΕΤΑΦΟΡΙΚΕΣ</u> <u>ΔΡΑΣΤΗΡΙΟΤΗΤΕΣ</u> <u>POST AND COURIER ACTIVITIES</u>						
5310	Ταχυδρομικές δραστηριότητες στο πλαίσιο της υποχρέωσης παροχής καθολικής υπηρεσίας Postal activities under universal service obligation	2	2	0	0	0	0
5320	Άλλες ταχυδρομικές και ταχυμεταφορικές δραστηριότητες Other postal and courier activities	142	77	36	2	0	27
ΣΥΝΟΛΟ - TOTAL		13.515	3.250	917	190	59	9.099

ΠΙΝΑΚΑΣ 20. ΕΝΟΙΚΙΑ ΠΛΗΡΩΤΕΑ, ΤΟΚΟΙ ΔΑΝΕΙΩΝ ΚΑΙ ΑΠΟΣΒΕΣΕΙΣ ΚΑΤΑ ΔΡΑΣΤΗΡΙΟΤΗΤΑ, 2014
TABLE 20. RENTS PAID, INTEREST PAID ON LOANS AND DEPRECIATION BY ACTIVITY, 2014

(Σε τρέχουσες τιμές - €000's)

Κώδικας NACE Αναθ. 2 Code NACE Rev. 2	Δραστηριότητα Activity	Ενοίκια Πληρωτέα-Rents paid				Τόκοι δανείων Interest paid on loans	Αποσβέσεις Depreciation
		Σύνολο	Κτιρίων	Μηχανημάτων, οχημάτων, πλοίων και αεροπλάνων			
<u>49</u>	<u>ΧΕΡΣΑΙΕΣ ΜΕΤΑΦΟΡΕΣ</u> <u>LAND TRANSPORT</u>	<u>8.487</u>	<u>2.176</u>	<u>6.311</u>	<u>7.260</u>	<u>18.418</u>	
4931	Αστικές και προαστιακές χερσαίες μεταφορές επιβατών Urban and suburban passenger land transport	3.693	693	3.000	3.116	5.721	
4932	Εκμετάλλευση ταξί Taxi operation	768	530	238	599	1.082	
4939	Άλλες χερσαίες μεταφορές επιβατών Other passenger land transport	433	135	298	1.017	3.503	
4941	Οδικές μεταφορές εμπορευμάτων Freight transport by road	3.438	668	2.770	2.490	8.065	
4942	Υπηρεσίες μετακόμισης Removal services	155	150	5	38	47	
<u>50</u>	<u>ΘΑΛΑΣΣΙΕΣ ΜΕΤΑΦΟΡΕΣ</u> <u>WATER TRANSPORT</u>	<u>458</u>	<u>92</u>	<u>366</u>	<u>7.733</u>	<u>20.478</u>	
501+502	Θαλάσσιες και ακτοπολικές μεταφορές επιβατών και φορτίου Sea and coastal passenger and freight water transport	<u>458</u>	92	366	7.733	20.478	
<u>51</u>	<u>ΑΕΡΟΠΟΙΚΙΕΣ ΜΕΤΑΦΟΡΕΣ</u> <u>AIR TRANSPORT</u>	<u>14.663</u>	<u>2.185</u>	<u>12.478</u>	<u>274</u>	<u>2.424</u>	
5110	Αεροπορικές μεταφορές επιβατών Transport of passengers by air	14.663	2.185	12.478	274	2.424	
5121	Αεροπορικές μεταφορές φορτίου Transport of freight by air	0	0	0	0	0	

(Συν.-Cont'd)

ΠΙΝΑΚΑΣ 20 (Συνέχ.). ΕΝΟΙΚΙΑ ΠΛΗΡΩΤΕΑ, ΤΟΚΟΙ ΔΑΝΕΙΩΝ ΚΑΙ ΑΠΟΣΒΕΣΕΙΣ ΚΑΤΑ ΔΡΑΣΤΗΡΙΟΤΗΤΑ, 2014
TABLE 20 (Cont'd). RENTS PAID, INTEREST PAID ON LOANS AND DEPRECIATION BY ACTIVITY, 2014

Κώδικας NACE Αναθ. 2 Code NACE Rev. 2	Δραστηριότητα Activity	Ενοίκια Πληρωτέα-Rents paid				Τόκοι δανείων Interest paid on loans	Αποσβέσεις Depreciation
		Σύνολο	Κτιρίων	Μηχανημάτων, οχημάτων, πλοίων και αεροπλάνων			
52	ΑΠΟΘΗΚΕΥΣΗ & ΥΠΟΣΤΗΡ/ΚΕΣ ΔΡΑΣΤ/ΤΕΣ WAREHOUSING & TRANSPORT ACTIVITIES	16.302	14.691	1.611	50.811	52.394	
5210	Αποθήκευση Warehousing and storage	1.904	630	1.274	8.351	409	
5221	Δραστηριότητες συναφείς με τις χερσαίες μεταφορές Service activities incidental to land transportation	1.067	1.039	28	409	393	
5222	Δραστηριότητες συναφείς με τις πλωτές μεταφορές Service activities incidental to water transportation	359	287	72	41	5.590	
5223	Δραστηριότητες συναφείς με τις αεροπορικές μεταφορές Service activities incidental to air transportation	2.271	2.133	138	30.501	33.387	
5224	Διακίνηση φορτίων Cargo handling	184	184	0	579	1.365	
5229	Άλλες υποστηρικτικές προς τη μεταφορά δραστηριότητες Other transportation support activities	10.517	10.418	99	10.930	11.250	
53	ΤΑΧΥΔΡΟΜΙΚΕΣ ΚΑΙ ΤΑΧΥΜΕΤΑΦΟΡΙΚΕΣ ΔΡΑΣΤΗΡΙΟΤΗΤΕΣ POST AND COURIER ACTIVITIES	1.452	1.195	257	772	1.528	
5310	Ταχυδρομικές δραστηριότητες στο πλαίσιο της υποχρέωσης παροχής καθολικής υπηρεσίας Postal activities under universal service obligation	498	498	0	0	470	
5320	Άλλες ταχυδρομικές και ταχυμεταφορικές δραστηριότητες Other postal and courier activities	954	697	257	772	1.058	
ΣΥΝΟΛΟ - TOTAL		41.362	20.339	21.023	66.850	95.242	

(Σε τρέχουσες τιμές - €000's)

(At current prices - €000's)

ΠΙΝΑΚΑΣ 21. ΑΠΟΘΕΜΑΤΑ ΚΑΤΑ ΚΑΤΗΓΟΡΙΑ ΚΑΙ ΔΡΑΣΤΗΡΙΟΤΗΤΑ, 2014
TABLE 21. STOCKS BY CATEGORY AND ACTIVITY, 2014

Κώδικας NACE Αναθ. 2 Code NACE Rev. 2	Δραστηριότητα Activity	Σύνολο - Total			Εμπορεύματα για μεταπώληση Goods for resale			Πρώτες ύλες και υλικά συσκευασίας Raw and packing materials			Καύσιμα και λιπαντικά Fuels and lubricants		
		1.1.14	31.12.14	Μετα- βολή απο- θεμάτων Change in stocks	1.1.14	31.12.14	Μετα- βολή απο- θεμάτων Change in stocks	1.1.14	31.12.14	Μετα- βολή απο- θεμάτων Change in stocks	1.1.14	31.12.14	Μετα- βολή απο- θεμάτων Change in stocks
49	Χερσαίες μεταφορές Land transport	401	391	-10	79	83	4	300	297	-3	22	11	-11
50	Θαλάσσιες μεταφορές Water transport	6.856	9.292	2.436	7	7	0	1.463	4.510	3.047	5.386	4.775	-611
51	Αεροπορικές μεταφορές Air transport	1.029	745	-284	0	0	0	211	195	-16	818	550	-268
52	Αποθήκευση και υποστηρικτικές δραστ/τες Warehousing & support activities	4.769	4.428	-341	199	161	-38	671	699	28	3.899	3.568	-331
53	Ταχυδρομικές & ταχυμεταφορικές δραστ/τες Post and courier activities	6.919	6.365	-554	6.888	6.334	-554	31	31	0	0	0	0
ΣΥΝΟΛΟ - TOTAL		19.974	21.221	1.247	7.173	6.585	-588	2.676	5.732	3.056	10.125	8.904	-1.221

(Σε τρέχουσες τιμές - €000's)

(At current prices - €000's)

ΠΙΝΑΚΑΣ 22. ΚΑΘΑΡΕΣ ΕΠΕΝΔΥΣΕΙΣ ΚΑΤΑ ΚΑΤΗΓΟΡΙΑ ΚΑΙ ΔΡΑΣΤΗΡΙΟΤΗΤΑ, 2014
TABLE 22. NET INVESTMENTS BY CATEGORY AND ACTIVITY, 2014

Κώδικας NACE Αναθ. 2 Code NACE Rev. 2	Δραστηριότητα Activity	(At current prices - €000's)									
		Καθαρές επενδύσεις Net investments	Γη και οικόπεδα Land and plots	Παλαιά κτίρια Old buildings	Νέα κτίρια New buildings	Μεταφορικά μέσα Transport equipment	Έπιπλα και σκεύη Furniture & fixtures	Ηλεκτρονικοί υπολογιστές & λογισμικά Computers & software	Μηχανήματα, εξοπλισμός, άυλα αγαθά Machinery, equipment, intangible goods		
49	<u>ΧΕΡΣΑΙΕΣ ΜΕΤΑΦΟΡΕΣ</u> <u>LAND TRANSPORT</u>	4.783	0	0	348	3.402	225	82	726		
4931	Αστικές και προαστιακές χερσαίες μεταφορές επιβατών Urban and suburban passenger land transport	495	0	0	28	244	34	26	163		
4932	Εκμετάλλευση ταξί Taxi operation	260	0	0	0	235	9	0	16		
4939	Άλλες χερσαίες μεταφορές επιβατών Other passenger land transport	1.224	0	0	189	987	30	6	12		
4941	Οδικές μεταφορές εμπορευμάτων Freight transport by road	2.686	0	0	131	1.936	152	50	417		
4942	Υπηρεσίες μετακόμισης Removal services	118	0	0	0	0	0	0	118		
50	<u>ΘΑΛΑΣΣΙΕΣ ΜΕΤΑΦΟΡΕΣ</u> <u>WATER TRANSPORT</u>	231	0	0	0	177	7	6	41		
501+502	Θαλάσσιες και ακτοπολικές μεταφορές επιβατών και φορτίου Sea and coastal passenger and freight water transport	231	0	0	0	177	7	6	41		
51	<u>ΑΕΡΟΠΟΡΙΚΕΣ ΜΕΤΑΦΟΡΕΣ</u> <u>AIR TRANSPORT</u>	-30.015	0	0	0	0	0	0	-30.015		
5110	Αεροπορικές μεταφορές επιβατών Transport of passengers by air	0	0	0	0	0	0	0	-30.015		
5121	Αεροπορικές Μεταφορές φορτίου Transport of freight by air	0	0	0	0	0	0	0	0		

(Συν. - Cont'd)

ΠΙΝΑΚΑΣ 22 (Συνέχεια). ΚΑΘΑΡΕΣ ΕΠΕΝΔΥΣΕΙΣ ΚΑΤΑ ΚΑΤΗΓΟΡΙΑ ΚΑΙ ΔΡΑΣΤΗΡΙΟΤΗΤΑ, 2014
TABLE 22 (Cont'd). NET INVESTMENTS BY CATEGORY AND ACTIVITY, 2014

Κωδικός NACE Αναθ. 2 Code NACE Rev. 2	Δραστηριότητα Activity	Καθαρές επενδύσεις Net investments	Γη και οικόπεδα Land and plots	Παλαιά κτίρια Old buildings	Νέα κτίρια New buildings	Μεταφορικά μέσα Transport equipment	Έπιπλα και σκεύη Furniture & fixtures	Ηλεκτρονικοί υπολογιστές & λογισμικά Computers & software	Μηχανήματα, εξοπλισμός, άλλα αγγαθά Machinery, equipment, intangible goods
52	ΑΠΟΘΗΚΕΥΣΗ & ΥΠΟΣΤΗΡ/ΚΕΣ ΔΡΑΣΤ/ΤΕΣ WAREHOUSING & SUPPORT ACTIVITIES	82.038	100	23	74.347	709	2.979	1.554	2.326
5210	Αποθήκευση Warehousing and storage	62.641	0	0	62.550	24	59	2	6
5221	Δραστηριότητες συναφείς με τις γερσαίες μεταφορές Service activities incidental to land transportation	101	0	0	1	7	20	47	26
5222	Δραστηριότητες συναφείς με τις πλωτές μεταφορές Service activities incidental to water transportation	11.214	0	0	11.066	0	17	47	84
5223	Δραστηριότητες συναφείς με τις αεροπορικές μεταφορές Service activities incidental to air transportation	3.245	0	23	550	70	1.372	453	777
5224	Διακίνηση φορτίων Cargo handling	-90	0	0	15	25	13	1	-144
5229	Άλλες υποστηρικτικές προς τη μεταφορά δραστηριότητες Other transportation support activities	4.927	100	0	165	583	1.498	1.004	1.577
53	ΤΑΧΥΔΡΟΜΙΚΕΣ ΚΑΙ ΤΑΧΥΜΕΤΑΦΟΡΙΚΕΣ ΔΡΑΣΤΗΡΙΟΤΗΤΕΣ POST AND COURIER ACTIVITIES	439	0	0	72	159	62	50	96
5310	Ταχυδρομικές δραστηριότητες στο πλαίσιο της υποχρέωσης παροχής καθολικής υπηρεσίας Postal activities under universal service obligation	33	0	0	2	0	0	9	22
5320	Άλλες ταχυδρομικές και ταχυμεταφορικές δραστηριότητες Other postal and courier activities	406	0	0	70	159	62	41	74
ΣΥΝΟΛΟ - TOTAL		57.476	100	23	74.767	4.447	3.273	1.692	-26.826

ΠΙΝΑΚΑΣ 23. ΑΚΑΘΑΡΙΣΤΕΣ ΕΠΕΝΔΥΣΕΙΣ ΚΑΤΑ ΚΑΤΗΓΟΡΙΑ ΚΑΙ ΔΡΑΣΤΗΡΙΟΤΗΤΑ, 2014
TABLE 23. GROSS INVESTMENTS BY CATEGORY AND ACTIVITY, 2014

Κώδικας NACE Αναθ. 2 Code NACE Rev. 2	Δραστηριότητα Activity	(Σε τρέχουσες τιμές - €000's)							(At current prices - €000's)		
		Ακαθάριστες επενδύσεις Gross investments	Γη και οικόπεδα Land and plots	Παλαιά κτίρια Old buildings	Νέα κτίρια New buildings	Μεταφορικά μέσα Transport equipment	Έπιπλα και σκεύη & fixtures	Ηλεκτρονικοί υπολογιστές & λογισμικά Computers & software	Μηχανήματα, εξοπλισμός, άυλα αγαθά Machinery, equipment, intangible goods		
<u>49</u>	<u>ΧΕΡΣΑΙΕΣ ΜΕΤΑΦΟΡΕΣ</u>	<u>5.263</u>	<u>0</u>	<u>0</u>	<u>348</u>	<u>3.882</u>	<u>225</u>	<u>82</u>	<u>726</u>		
	<u>LAND TRANSPORT</u>										
4931	Αστικές και προαστιακές χερσαίες μεταφορές επιβατών Urban and suburban passenger land transport	673	0	0	28	422	34	26	163		
4932	Εκμετάλλευση ταξί Taxi operation	286	0	0	0	261	9	0	16		
4939	Άλλες χερσαίες μεταφορές επιβατών Other passenger land transport	1.331	0	0	189	1.094	30	6	12		
4941	Οδικές μεταφορές εμπορευμάτων Freight transport by road	2.855	0	0	131	2.105	152	50	417		
4942	Υπηρεσίες μετακόμισης Removal services	118	0	0	0	0	0	0	118		
<u>50</u>	<u>ΘΑΛΑΣΣΙΕΣ ΜΕΤΑΦΟΡΕΣ</u>	<u>227</u>	<u>0</u>	<u>0</u>	<u>0</u>	<u>177</u>	<u>7</u>	<u>6</u>	<u>37</u>		
	<u>WATER TRANSPORT</u>										
501+502	Θαλάσσιες και ακτοπλοϊκές μεταφορές επιβατών και φορτίου Sea and coastal passenger and freight water transport	227	0	0	0	177	7	6	37		
<u>51</u>	<u>ΑΕΡΟΠΟΙΚΕΣ ΜΕΤΑΦΟΡΕΣ</u>	<u>0</u>	<u>0</u>	<u>0</u>	<u>0</u>	<u>0</u>	<u>0</u>	<u>0</u>	<u>0</u>		
	<u>AIR TRANSPORT</u>										
5110	Αεροπορικές μεταφορές επιβατών Transport of passengers by air	0	0	0	0	0	0	0	0		
5121	Αεροπορικές Μεταφορές φορτίου Transport of freight by air	0	0	0	0	0	0	0	0		

(Συν. - Cont'd)

ΠΙΝΑΚΑΣ 23 (Συνεχ.). ΑΚΑΘΑΡΙΣΤΕΣ ΕΠΕΝΔΥΣΕΙΣ ΚΑΤΑ ΚΑΤΗΓΟΡΙΑ ΚΑΙ ΔΡΑΣΤΗΡΙΟΤΗΤΑ, 2014
TABLE 23 (Cont'd). GROSS INVESTMENTS BY CATEGORY AND ACTIVITY, 2014

Κώδικας NACE Αναθ. 2 Code NACE Rev. 2	Δραστηριότητα Activity	(At current prices - €000's)									
		Ακαθάριστες επενδύσεις Gross investments	Γη και οικόπεδα Land and plots	Παλαιά κτίρια Old buildings	Νέα κτίρια New buildings	Μεταφορικά μέσα Transport equipment	Έπιπλα και σκεύη Furniture & fixtures	Ηλεκτρονικοί υπολογιστές & λογισμικά Computers & software	Μηχανήματα, εξοπλισμός, άλλα αγαθά Machinery, equipment, intangible goods		
52	ΑΠΟΘΗΚΕΥΣΗ & ΥΠΟΣΤΗΡΙΚΕΣ ΔΡΑΣΤ/ΤΕΣ WAREHOUSING & SUPPORT ACTIVITIES	82.779	100	23	74.347	1.206	2.982	1.556	2.565		
5210	Αποθήκευση Warehousing and storage	62.641	0	0	62.550	24	59	2	6		
5221	Δραστηριότητες συναφείς με τις γειραστές μεταφορές Service activities incidental to land transportation	123	0	0	1	29	20	47	26		
5222	Δραστηριότητες συναφείς με τις πλωτές μεταφορές Service activities incidental to water transportation	11.214	0	0	11.066	0	17	47	84		
5223	Δραστηριότητες συναφείς με τις αεροπορικές μεταφορές Service activities incidental to air transportation	3.413	0	23	550	236	1.374	453	777		
5224	Διακίνηση φορτίων Cargo handling	230	0	0	15	130	13	1	71		
5229	Άλλες υποστηρικτικές προς τη μεταφορά δραστηριότητες Other transportation support activities	5.158	100	0	165	787	1.499	1.006	1.601		
53	ΤΑΧΥΔΡΟΜΙΚΕΣ ΚΑΙ ΤΑΧΥΜΕΤΑΦΟΡΙΚΕΣ ΔΡΑΣΤΗΡΙΟΤΗΤΕΣ POST AND COURIER ACTIVITIES	439	0	0	72	159	62	50	96		
5310	Ταχυδρομικές δραστηριότητες στο πλαίσιο της υποχρέωσης παροχής καθολικής υπηρεσίας Postal activities under universal service obligation	33	0	0	2	0	0	9	22		
5320	Άλλες ταχυδρομικές και ταχυμεταφορικές δραστηριότητες Other postal and courier activities	406	0	0	70	159	62	41	74		
ΣΥΝΟΛΟ - T O T A L		88.708	100	23	74.767	5.424	3.276	1.694	3.424		

(Σε επόμενες τιμές - €000's)

ΠΙΝΑΚΑΣ 24. ΑΝΑΛΥΣΗ ΚΥΚΛΟΥ ΕΡΓΑΣΙΩΝ ΚΑΤΑ ΚΑΤΗΓΟΡΙΑ ΚΑΙ ΔΡΑΣΤΗΡΙΟΤΗΤΑ, 2014
TABLE 24. TURNOVER ANALYSIS BY CATEGORY AND ACTIVITY, 2014

Κώδικας NACE Αναθ. 2 Code NACE Rev. 2	Δραστηριότητα Activity	Έσοδα από μεταφορές Receipts from transportation			
		Κόστος εργασιών Turnover	Κύρια δραστηριότητα Main activity	Υπηρεσίες που παραστέθηκαν Services rendered	Μεταπώληση Resale
<u>49</u>	ΧΕΡΣΑΙΕΣ ΜΕΤΑΦΟΡΕΣ LAND TRANSPORT	<u>280.731</u>	<u>279.340</u>	<u>417</u>	<u>974</u>
4931	Αστικές και προαστιακές χερσαίες μεταφορές επιβατών Urban and suburban passenger land transport	72.774	72.774	0	0
4932	Εκμετάλλευση ταξί Taxi operation	34.653	34.653	0	0
4939	Άλλες χερσαίες μεταφορές επιβατών Other passenger land transport	30.297	30.231	24	42
4941	Οδικές μεταφορές εμπορευμάτων Freight transport by road	139.018	137.693	393	932
4942	Υπηρεσίες μετακόμισης Removal services	3.989	3.989	0	0
<u>50</u>	ΘΑΛΑΣΣΙΕΣ ΜΕΤΑΦΟΡΕΣ WATER TRANSPORT	<u>162.612</u>	<u>135.565</u>	<u>26.922</u>	<u>125</u>
501 + 502	Θαλάσσιες και ακτοπλοϊκές μεταφορές επιβατών και φορτίου Sea and coastal passenger and freight water transport	162.612	135.565	26.922	125
<u>51</u>	ΑΕΡΟΠΟΙΚΕΣ ΜΕΤΑΦΟΡΕΣ AIR TRANSPORT	<u>114.008</u>	<u>114.008</u>	<u>0</u>	<u>0</u>
5110	Αεροπορικές μεταφορές επιβατών Transport of passengers by air	114.008	114.008	0	0
5121	Αεροπορικές μεταφορές φορτίου Transport of freight by air	0	0	0	0

(Συν. - Cont'd)

(Σε τρέχουσες τιμές - €000's)

ΠΙΝΑΚΑΣ 24 (Συνέχ.). ΑΝΑΛΥΣΗ ΚΥΚΛΟΥ ΕΡΓΑΣΙΩΝ ΚΑΤΑ ΚΑΤΗΓΟΡΙΑ ΚΑΙ ΔΡΑΣΤΗΡΙΟΤΗΤΑ, 2014
TABLE 24 (Cont'd). TURNOVER ANALYSIS BY CATEGORY AND ACTIVITY, 2014

(Σε τρέχουσες τιμές - €000's) (At current prices - €000's)

Κώδικας NACE Αναθ. 2 Code NACE Rev. 2	Δραστηριότητα Activity	Έσοδα από μεταφορές Receipts from transportation			
		Κόστος εργασιών Turnover	Κύρια δραστηριότητα Main activity	Υπηρεσίες που παροσχέθηκαν Services rendered	Μεταπώληση Resale
52	<u>ΑΠΟΘΗΚΕΥΣΗ & ΥΠΟΣΤΗΡ/ΚΕΣ ΔΡΑΣΤ/ΤΕΣ</u> <u>WAREHOUSING & TRANSPORT ACTIVITIES</u>	<u>1.744.346</u>	<u>1.660.735</u>	<u>83.223</u>	<u>388</u>
5210	Αποθήκευση Warehousing and storage	19.709	19.649	60	0
5221	Δραστηριότητες συναφείς με τις χερσαίες μεταφορές Service activities incidental to land transportation	11.343	10.496	622	225
5222	Δραστηριότητες συναφείς με τις πλωτές μεταφορές Service activities incidental to water transportation	57.227	55.592	1.635	0
5223	Δραστηριότητες συναφείς με τις αεροπορικές μεταφορές Service activities incidental to air transportation	267.144	189.875	77.269	0
5224	Διακίνηση φορτίων Cargo handling	26.503	26.373	130	0
5229	Άλλες υποστηρικτικές προς τη μεταφορά δραστηριότητες Other transportation support activities	1.362.420	1.358.750	3.507	163
53	<u>ΤΑΧΥΔΡΟΜΙΚΕΣ ΚΑΙ ΤΑΧΥΜΕΤΑΦΟΡΙΚΕΣ</u> <u>ΔΡΑΣΤΗΡΙΟΤΗΤΕΣ</u> <u>POST AND COURIER ACTIVITIES</u>	<u>57.965</u>	<u>57.556</u>	<u>272</u>	<u>137</u>
5310	Ταχυδρομικές δραστηριότητες στο πλαίσιο της υποχρέωσης παραγωγής καθολικής υπηρεσίας Postal activities under universal service obligation	28.380	28.380	0	0
5320	Άλλες ταχυδρομικές και ταχυμεταφορικές δραστηριότητες Other postal and courier activities	29.585	29.176	272	137
	ΣΥΝΟΛΟ - TOTAL	2.359.662	2.247.204	110.834	1.624

ΠΙΝΑΚΑΣ 25. ΑΚΑΘΑΡΙΣΤΗ ΑΞΙΑ ΠΑΡΑΓΩΓΗΣ, ΚΥΚΛΟΣ ΕΡΓΑΣΙΩΝ, ΚΥΚΛΟΣ ΕΠΙΒΑΤΙΩΝ, ΑΥΞΟΜΕΙΩΣΗ ΑΠΟΘΕΜΑΤΩΝ ΚΑΙ ΆΛΛΑ ΕΣΟΔΑ
ΚΑΤΑ ΔΡΑΣΤΗΡΙΟΤΗΤΑ, 2014

TABLE 25. GROSS OUTPUT, TURNOVER, CHANGE IN STOCKS AND OTHER INCOME BY ACTIVITY, 2014

(Σε τρέχουσες τιμές - €000's)

Κώδικας NACE Αναθ. 2 Code NACE Rev. 2	Δραστηριότητα Activity	Ακαθάριστη αξία παραγωγής Gross output	Κύκλος εργασιών Turnover	Αξία εξοπλ. που παράχθ. από την επιχ. για δική της χρήση Fixed assets produced for own use	Αύξομείωση αποθεμάτων εμπο- ρευμάτων για μεταπώληση Change in stocks of goods for resale	Ενοίκια εισπρακτέα Rents received	Επιχο- ρηγήσεις Subsidies received	Άλλα έσοδα Other income	Αγορές εμπο- ρευμάτων για μεταπώληση Purchase of goods for resale
<u>49</u>	<u>ΧΕΡΣΑΔΕΙΣ ΜΕΤΑΦΟΡΕΣ</u> <u>LAND TRANSPORT</u>	<u>280.593</u>	<u>280.731</u>	<u>0</u>	<u>5</u>	<u>113</u>	<u>0</u>	<u>446</u>	<u>702</u>
4931	Αστικές και προαστιακές χερσαίες μεταφορές επιβατών Urban and suburban passenger land transport	72.988	72.774	0	0	0	0	214	0
4932	Εκμετάλλευση ταξί Taxi operation	34.666	34.653	0	0	0	0	13	0
4939	Άλλες χερσαίες μεταφορές επιβατών Other passenger land transport	30.411	30.297	0	0	75	0	67	28
4941	Οδικές μεταφορές εμπορευμάτων Freight transport by road	138.539	139.018	0	5	38	0	152	674
4942	Υπηρεσίες μετακόμισης Removal services	3.989	3.989	0	0	0	0	0	0
<u>50</u>	<u>ΘΑΛΑΣΣΙΕΣ ΜΕΤΑΦΟΡΕΣ</u> <u>WATER TRANSPORT</u>	<u>163.103</u>	<u>162.612</u>	<u>0</u>	<u>0</u>	<u>165</u>	<u>0</u>	<u>409</u>	<u>83</u>
501+502	Θαλάσσιες και ακτοπλοϊκές μεταφορές επιβατών φορτίου Sea and coastal passenger and freight water transport	163.103	162.612	0	0	165	0	409	83
<u>51</u>	<u>ΑΕΡΟΠΟΡΙΚΕΣ ΜΕΤΑΦΟΡΕΣ</u> <u>AIR TRANSPORT</u>	<u>115.234</u>	<u>114.008</u>	<u>0</u>	<u>0</u>	<u>47</u>	<u>0</u>	<u>1.179</u>	<u>0</u>
5110	Αεροπορικές μεταφορές επιβατών Transport of passengers by air	115.234	114.008	0	0	47	0	1.179	0
5121	Αεροπορικές Μεταφορές φορτίου Transport of freight by air	0	0	0	0	0	0	0	0

(Συν. - Cont'd)

ΠΙΝΑΚΑΣ 25 (Συνέχ.). ΑΚΑΘΑΡΙΣΤΗ ΑΞΙΑ ΠΑΡΑΓΩΓΗΣ, ΚΥΚΛΟΣ ΕΡΓΑΣΙΩΝ, ΑΥΞΟΜΕΙΩΣΗ ΑΠΟΘΕΜΑΤΩΝ ΚΑΙ ΆΛΛΑ ΕΣΟΔΑ ΚΑΤΑ ΔΡΑΣΤΗΡΙΟΤΗΤΑ, 2014

TABLE 25 (Cont'd). GROSS OUTPUT, TURNOVER, CHANGE IN STOCKS AND OTHER INCOME BY ACTIVITY, 2014

		(At current prices - €000's)									
Κώδικας NACE Αναθ. 2 Code NACE Rev. 2	Δραστηριότητα Activity	Ακαθάριστη αξία παραγωγής Gross output	Κύκλος εργασιών Turnover	Αξία εξοπλ. που παράχθ. από την επιχ. χρήση Fixed assets produced for own use	Αυξομείωση αποθεμάτων για μεταπώληση Change in stocks of goods for resale	Ενοίκια Εισπρακτέα Rents received	Επιχορηγήσεις Subsidies received	Άλλα έσοδα Other income	Αγορές εμπορευμάτων για μεταπώληση Purchase of goods for resale		
<u>52</u>	ΑΠΟΘΗΚΕΥΣΗ & ΥΠΟΣΤΗΡ/ΚΕΣ ΔΡΑΣΤ/ΤΕΣ WAREHOUSING & TRANSPORT ACTIVITIES	<u>1.747.970</u>	<u>1.744.346</u>	<u>0</u>	<u>-38</u>	<u>659</u>	<u>55</u>	<u>3.251</u>	<u>303</u>		
5210	Αποθήκευση Warehousing and storage	19.734	19.709	0	0	25	0	0	0		
5221	Δραστηριότητες συναφείς με τις χερσαίες μεταφορές Service activities incidental to land transportation	11.186	11.343	0	2	32	0	14	205		
5222	Δραστηριότητες συναφείς με τις πλωτές μεταφορές Service activities incidental to water transportation	57.227	57.227	0	0	0	0	0	0		
5223	Δραστηριότητες συναφείς με τις αεροπορικές μεταφορές Service activities incidental to air transportation	267.937	267.144	0	0	0	8	785	0		
5224	Διακίνηση φορτίων Cargo handling	26.503	26.503	0	0	0	0	0	0		
5229	Άλλες υποστηρικτικές προς τη μεταφορά δραστηριότητες Other transportation support activities	1.365.383	1.362.420	0	-40	602	47	2.452	98		
<u>53</u>	ΤΑΧΥΔΡΟΜΙΚΕΣ ΚΑΙ ΤΑΧΥΜΕΤΑΦΟΡΙΚΕΣ ΔΡΑΣΤΗΡΙΟΤΗΤΕΣ POST AND COURIER ACTIVITIES	<u>58.795</u>	<u>57.965</u>	<u>0</u>	<u>-554</u>	<u>36</u>	<u>26</u>	<u>1.429</u>	<u>107</u>		
5310	Ταχυδρομικές δραστηριότητες στο πλαίσιο της υποχρέωσης παροχής καθολικής υπηρεσίας Postal activities under universal service obligation	27.825	28.380	0	-555	0	0	0	0		
5320	Άλλες ταχυδρομικές και ταχυμεταφορικές δραστηριότητες	30.970	29.585	0	1	36	26	1.429	107		
	Σ Υ Ν Ο Λ Ο - Τ Ο Τ Α Λ	2.365.695	2.359.662	0	-587	1.020	81	6.714	1.195		

(Σε τρέχουσες τιμές - €000's)

ΜΕΡΟΣ Β: ΟΔΙΚΕΣ ΜΕΤΑΦΟΡΕΣ

PART B: ROAD TRANSPORT

ΕΙΣΑΓΩΓΗ

Η κυριότερη πηγή των στοιχείων για τα μηχανοκίνητα οχήματα είναι το Τμήμα Οδικών Μεταφορών που έχει την ευθύνη τόσο για τις εγγραφές μηχανοκίνητων οχημάτων και την έκδοση αδειών, όσο και των θεμάτων σχετικών με τις Διεθνείς Οδικές Μεταφορές.

Περιγραφή των εξελίξεων για τις νέες εγγραφές και τις εισαγωγές μηχανοκίνητων οχημάτων που έγιναν το 2015 δίνεται πιο κάτω:

1. ΕΓΓΡΑΦΕΣ ΜΗΧΑΝΟΚΙΝΗΤΩΝ ΟΧΗΜΑΤΩΝ

Ο συνολικός αριθμός των νεοεγγραφέντων μηχανοκίνητων οχημάτων κατά το 2015 αυξήθηκε κατά 15,9% και έφτασε τα 25.735 οχήματα σε σύγκριση με 22.203 το 2014.

Από το σύνολο των νεοεγγραφέντων μηχανοκίνητων οχημάτων, 13.277 ήταν καινούρια και 12.458 μεταχειρισμένα.

Τα επιβατηγά αυτοκίνητα σαλούν αυξήθηκαν κατά 19,7% φθάνοντας τα 21.462 το 2015, από 17.933 το 2014. Τα λεωφορεία αυξήθηκαν κατά 74,5% σε 82 το 2015 από 47 το 2014. Τα οχήματα μεταφοράς φορτίου αυξήθηκαν στα 2.156 το 2015 από 1.887 το 2014, σημειώνοντας αύξηση 14,3%. Οι εγγραφές μοτοποδηλάτων μειώθηκαν κατά 21,8% και έφτασαν τις 154 το 2015 από 197 το 2014. Οι εγγραφές μοτοσυκλετών μειώθηκαν κατά 12,0% σε 1.673 το 2015, από 1.901 το 2014.

Ο πίνακας στην επόμενη σελίδα δείχνει τις εγγραφές των κυριοτέρων κατηγοριών οχημάτων κατά τα τελευταία χρόνια.

INTRODUCTION

The main source of the data on motor vehicles is the Road Transport Department which has the responsibility for the motor vehicles registrations, the issue of licenses and for matters relating to International Road Transport.

An outline of the developments, in relation to the new registrations and imports of vehicles in 2015, is given below:

1. REGISTRATION OF MOTOR VEHICLES

The total registrations of motor vehicles during 2015 increased by 15,9% reaching 25.735 compared to 22.203 in 2014.

Of the total number of motor vehicles registered, 13.277 were new vehicles and 12.458 were used vehicles.

Passengers saloon cars increased by 19,7%, reaching 21.462 in 2015, compared to 17.933 in 2014. Buses increased by 74,5% to 82 compared to 47 in 2014. Goods conveyance vehicles increased to 2.156 in 2015 compared to 1.887 in 2014, thus recording an increase of 14,3%. Mopeds decreased by 21,8% to 154 in 2015 compared to 197 in 2014. Mechanised cycles decreased by 12,0% to 1.673 in 2015, compared to 1.901 in 2014.

The table in the next page shows the registrations of the main categories of motor vehicles during recent years.

Εγγραφές μηχανοκίνητων οχημάτων κατά κατηγορία, 2010-2015
Registration of motor vehicles by category, 2010-2015

(Αριθμός)

(Number)

Κατηγορία	2010	2011	2012	2013	2014	2015	Category
Επιβατηγά αυτοκίνητα (σαλούν)	32.680	27.929	20.556	14.771	17.933	21.462	Passengers cars (saloon)
Λεωφορεία	350	161	119	64	47	82	Motor coaches and buses
Οχήματα μεταφοράς φορτίου	6.690	4.590	2.517	1.646	1.887	2.156	Goods conveyance vehicles
Μοτοποδήλατα < 50 κ.ε.	457	447	264	207	197	154	Mopeds < 50 cc
Μοτοσικλέτες > 50 κ.ε.	3.060	2.527	2.074	1.675	1.901	1.673	Mechanised cycles > 50 cc
Ελκυστήρες	397	308	149	151	179	144	Tractors
Άλλα οχήματα	391	302	150	53	59	64	Other vehicles
Σύνολο οχημάτων	44.025	36.264	25.829	18.567	22.203	25.735	Road motor vehicles total

2. ΜΗΧΑΝΟΚΙΝΗΤΑ ΟΧΗΜΑΤΑ ΣΤΗΝ ΚΥΠΡΟ

Ο συνολικός αριθμός των αδειούχων μηχανοκίνητων οχημάτων που υπήρχαν στην Κύπρο στο τέλος του 2015 ήταν 653.774 σε σύγκριση με 646.636 στο τέλος του 2014.

Τα επιβατηγά αυτοκίνητα σαλούν αποτελούσαν τη μεγαλύτερη κατηγορία με 487.692 αυτοκίνητα, δηλ. το 74,6% του συνόλου των μηχανοκίνητων οχημάτων, τα οχήματα μεταφοράς φορτίου απαρριθμούσαν 103.836 (15,9%), οι μοτοσικλέτες 25.802 (3,9%), οι ελκυστήρες 17.283 (2,6%), τα μοτοποδήλατα 13.480 (2,1%) και τα άλλα μηχανοκίνητα οχήματα (οδοστρωτήρες, γερανοί, βαριά μηχανοκίνητα οχήματα κλπ) 2.969 (0,5%). Σε σχέση με τον πληθυσμό, αναλογούσαν κατά το 2015 1,7 άτομα κατά επιβατηγό σαλούν αυτοκίνητο σε σύγκριση με 3,0 άτομα το 1995 και 2,6 άτομα το 2000.

Η κατανομή των αδειούχων οχημάτων κατά ηλικία έδειξε ότι η πλειονότητα όλων των τύπων οχημάτων είναι ηλικίας μεταξύ 5-10 χρόνων (28,0%), 10-15 χρόνων (26,9%) και ηλικίας μικρότερης των 5 χρόνων (11,4%).

2. MOTOR VEHICLES IN CYPRUS

The total number of licensed motor vehicles in Cyprus was 653.774 at the end of 2015, compared to 646.636 at the end of 2014.

Passenger saloon cars constituted the biggest category with 487.692 cars or 74,6% of all vehicles, goods conveyance vehicles numbered 103.836 (15,9%), mechanised cycles amounted to 25.802 (3,9%), tractors 17.283 (2,6%), mopeds 13.480 (2,1%) and the other vehicles (road rollers, cranes, heavy locomotives, etc) 2.969 (0,5%). In relation to the population, the ratio in 2015 was 1,7 persons per passenger saloon car compared to 3,0 in 1995 and 2,6 in 2000.

The age distribution of licensed vehicles revealed that the majority of all types of vehicles is between 5-10 years old (28,0%), 10-15 years old (26,9%) and less than 5 years old (11,4%).

Από τα επιβατηγά αυτοκίνητα σαλούν, 12,2% είναι ηλικίας κάτω των 5 χρόνων, 30,1% είναι μεταξύ 5 και 10 χρόνων και 57,7% είναι άνω των 10 χρόνων. Από τα οχήματα μεταφοράς φορτίου, 73,1% είναι άνω των 10 χρόνων.

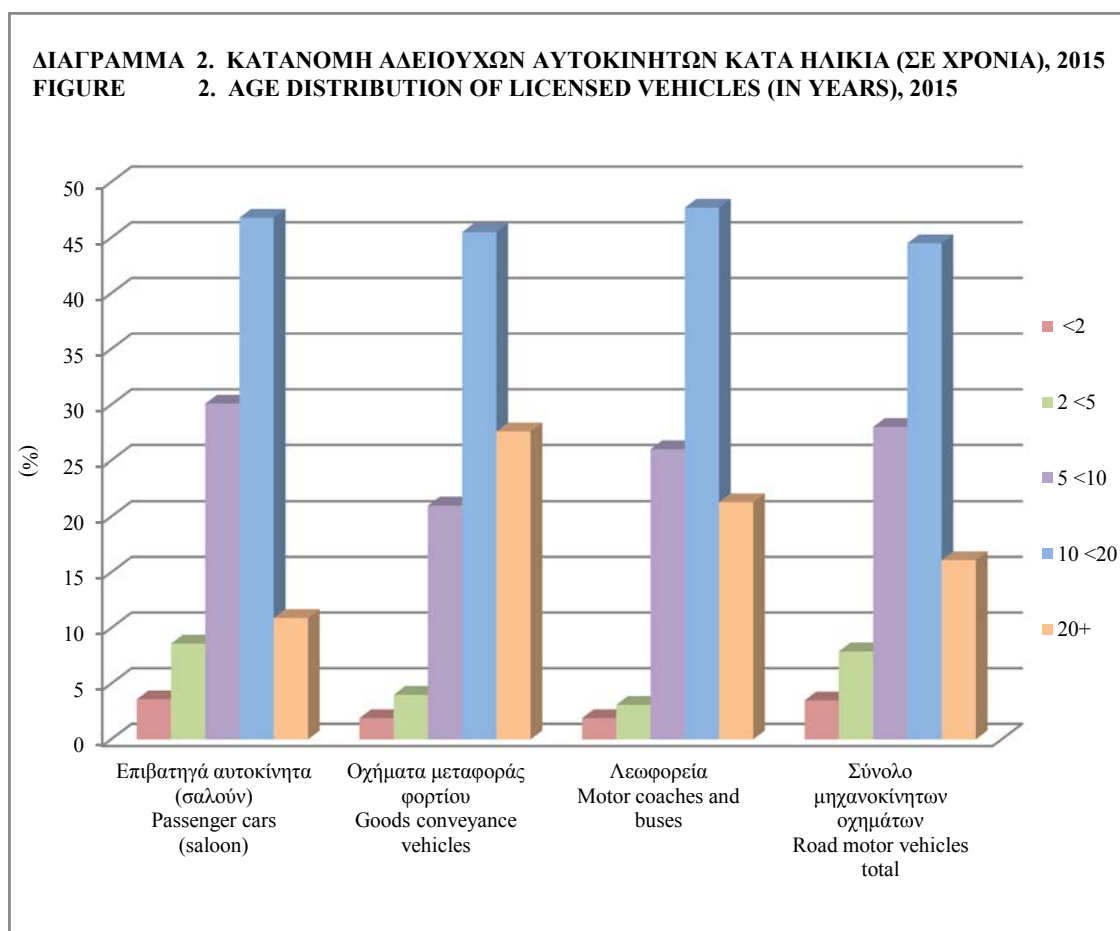
Στα λεωφορεία, το 69,0% είναι ηλικίας 10 χρόνων και άνω, από τα οποία 21,3% είναι ηλικίας πέραν των 20 χρόνων.

Η ανάλυση του κυβισμού (ιπποδύναμης) των αδειούχων οχημάτων δείχνει ότι 37,1% των επιβατηγών αυτοκινήτων σαλούν είναι μέχρι 1.399 κυβ. εκ. Σχεδόν όλες οι μοτοσυκλέτες (95,4%) δεν ξεπερνούν τα 999 κυβ. εκ. Οχήματα με μεγάλο κυβισμό κατανέμονται στις άλλες κατηγορίες ως εξής: 58,4% των λεωφορείων είναι άνω των 4.000 κυβ. εκ., 76,6% των οχημάτων μεταφοράς φορτίου είναι άνω των 2.000 κυβ. εκ., 76,3% των ελκυστήρων έχουν μηχανή με ιπποδύναμη μεγαλύτερη των 2.500 κυβ. εκ.

Of the total number of passengers cars, (saloon) 12,2% are less than 5 years old, 30,1% are 5-10 years old and 57,7% are over 10 years old. Of the total number of goods conveyance vehicles, 73,1% are over 10 years old.

A proportion of 69,0% of buses are 10 years old and over, with 21,3% of these being over 20 years of age.

The analysis of licensed vehicles by size of engine capacity shows that 37,1% of passenger saloon cars are up to 1.399 cc. Almost all mechanised cycles (95,4%) do not exceed 999 cc. Big engine cars dominate in the other categories, i.e. 58,4% of buses are over 4000 cc, 76,6% of goods conveyance vehicles exceed 2.000 cc, 76,3% of tractors have engines with a capacity of more than 2.500 cc.



3. ΕΘΝΙΚΕΣ ΟΔΙΚΕΣ ΜΕΤΑΦΟΡΕΣ

Η έρευνα για τις οδικές μεταφορές γίνεται παγκύπρια, κατά τη διάρκεια όλου του χρόνου. Καλύπτει 31 φορτηγά κάθε εβδομάδα. Το δείγμα επιλέγεται από τον κατάλογο των εγγεγραμμένων φορτηγών του Τμήματος Οδικών Μεταφορών των οποίων το ωφέλιμο βάρος είναι πάνω από 3 τόνους.

Το δείγμα χωρίζεται σε 9 κατηγορίες ανάλογα με το ωφέλιμο βάρος του οχήματος και τον τύπο της μεταφοράς (δημόσιας ή ιδιωτικής χρήσης).

Τα στοιχεία που συλλέγονται αφορούν τα χιλιόμετρα που διανύθηκαν, το βάρος του φορτίου σε τόνους, το είδος του προϊόντος, τον τύπο μεταφοράς (δημόσιας ή ιδιωτικής χρήσης) και άλλα στοιχεία που αφορούν τις εθνικές οδικές μεταφορές.

Το 2015 διακινήθηκαν συνολικά 14.384,4 χιλιάδες τόνοι προϊόντων, από τους οποίους οι 7.509,1 χιλιάδες τόνοι από φορτηγά δημόσιας χρήσης και οι 6.875,3 χιλιάδες τόνοι από φορτηγά ιδιωτικής χρήσης.

Συνολικά διανύθηκαν 102.147,2 χιλιάδες χιλιόμετρα, 53.450,4 χιλιάδες χιλιόμετρα από φορτωμένα φορτηγά και 48.696,8 χιλιάδες χιλιόμετρα από άδεια φορτηγά.

Τα κυριότερα προϊόντα που διακινήθηκαν ήταν 2.411,3 χιλιάδες τόνοι ορυκτά υλικά, 2.722,2 χιλιάδες τόνοι βιομηχανοποιημένα οικοδομικά υλικά, 3.129,7 χιλιάδες τόνοι τρόφιμα και 2.322,5 χιλιάδες τόνοι προϊόντα πετρελαίου.

4. ΔΙΕΘΝΕΙΣ ΟΔΙΚΕΣ ΜΕΤΑΦΟΡΕΣ

Οι διεθνείς οδικές μεταφορές καλύπτουν όλες τις μεταφορές εμπορευμάτων που γίνονται προς και από την Κύπρο, από κυπριακά φορτηγά, καθ' όλη τη διάρκεια του χρόνου.

Τα στοιχεία που συλλέγονται αφορούν το είδος των εμπορευμάτων, το βάρος τους σε

3. NATIONAL TRANSPORT OF GOODS BY ROAD

The sample survey collects data at national level around the year. It covers a sample of 31 lorries every week. The sample is selected for each week, from the Vehicles Register of the Road Transport Department, amongst those vehicles with a load capacity of 3 tonnes or more.

The sample consists of 9 categories (strata) according to the load capacity of the vehicle and the type of transport (hire or reward and own account).

The survey aims to collect data on vehicle kilometers travelled on national journeys, total tonnage carried for national transport, the nature of goods, the type of transport (hire or reward and own account) and other information regarding the national transport of goods by road.

In 2015 a total of 14.384,4 th. tonnes of goods were carried by vehicles, of which, 7.509,1 th. tonnes by hire or reward vehicles and 6.875,3 th. tonnes were carried by vehicles for own account.

The total kilometers travelled by vehicles were 102.147,2 th. kilometers, 53.450,4 th. km. were covered by loaded vehicles and 48.696,8 th. km by empty vehicles.

The main goods transported at national level were 2.411,3 th. tonnes of crude and manufactured minerals, 2.722,2 th. tonnes of manufactured building materials, 3.129,7 th. tonnes of foodstuff and 2.322,5 th. tonnes of petroleum products.

4. INTERNATIONAL TRANSPORT OF GOODS BY ROAD

The statistics on International Transport of Goods by road cover all the carriage of goods by Cypriot vehicles transported to and from Cyprus around the year.

The data collected refers to the nature of the goods, the tonnage carried for all forms, the

τόνους, τις χώρες προέλευσης, τον προορισμό, τα χιλιόμετρα που διανύθηκαν και άλλες πληροφορίες.

Το 2015 διακινήθηκαν συνολικά 17.991 τόνοι προϊόντων. Οι 12.334 τόνοι αφορούσαν εισαγωγές και οι 5.657 τόνοι αφορούσαν εξαγωγές προϊόντων.

Τα κυριότερα προϊόντα που εισήχθηκαν οδικώς ήταν 6.941 τόνοι τρόφιμα και 5.072 τόνοι φρούτα και λαχανικά.

Τα κυριότερα προϊόντα που εξήχθηκαν οδικώς, κατά το 2015, ήταν 3.211 τόνοι τρόφιμα και 1.872 τόνοι πατάτες, φρούτα και λαχανικά.

Οι κυριότερες χώρες με τις οποίες έγιναν συναλλαγές μέσω των διεθνών οδικών μεταφορών ήταν η Ελλάδα, η Ολλανδία, το Ηνωμένο Βασίλειο, η Γερμανία και η Ιταλία.

5. ΟΡΙΣΜΟΙ ΠΟΥ ΧΡΗΣΙΜΟΠΟΙΗΘΗΚΑΝ

Εγγραφές οχημάτων αφορούν τόσο τα καινούρια όσο και τα μεταχειρισμένα οχήματα που εγγράφηκαν για πρώτη φορά στην Κύπρο.

Οχήματα μεταφοράς εμπορευμάτων:

Ελαφρύ: Οδικό όχημα μεταφοράς εμπορευμάτων με μικτό βάρος οχήματος έως 3.500 kg, που προορίζεται, αποκλειστικά ή κατά προτεραιότητα, για μεταφορά εμπορευμάτων. Περιλαμβάνονται και φορτηγά ενιαίου αμαξώματος που προορίζονται και χρησιμοποιούνται κατά κύριο λόγο για τη μεταφορά εμπορευμάτων, ημιφορτηγά (pick-ups) και μικρά φορτηγά αμάξια με μικτό βάρος οχήματος έως 3.500 kg.

Βαρύ: Οδικό όχημα με μικτό βάρος οχήματος πάνω από 3.500 kg, σχεδιασμένο, αποκλειστικά ή κατά προτεραιότητα, για τη μεταφορά εμπορευμάτων.

Οδικός ελκυστήρας: Αυτοκίνητο οδικό όχημα σχεδιασμένο, αποκλειστικά ή κατά

countries of origin and destination of goods, the kilometers performed for all forms of international transport and other relevant information on international transport.

In 2015 a total of 17.991 tonnes of goods were moved. Of these goods 12.334 tonnes were imported and 5.657 tonnes were exported.

The main goods imported by road were 6.941 tonnes of foodstuff and 5.072 tonnes of fruits and vegetables.

The main goods exported by road in 2015 were 3.211 tonnes of foodstuff and 1.872 tonnes of potatoes, fruits and vegetables.

The main countries of loading and unloading of international carriage of goods were Greece, the Netherlands, the United Kingdom, Germany and Italy.

5. DEFINITIONS OF TERMS USED

Vehicles registered: refer to both new and used vehicles newly registered in Cyprus.

Goods road vehicle:

Light: Goods road vehicle with a gross vehicle weight of not more than 3 500 kg, designed, exclusively or primarily, to carry goods. Included are vans designed for and used primarily for transport of goods, pick-ups and small lorries with a gross vehicle weight of not more than 3 500 kg.

Heavy: Goods road vehicle with a gross vehicle weight above 3 500 kg, designed, exclusively or primarily, to carry goods.

Road tractors: Road motor vehicle designed, exclusively or primarily, to haul other road

προτεραιότητα, για την έλξη άλλων οδικών οχημάτων χωρίς κινητήρα (κυρίως ημιρυμουλκούμενα). Οι γεωργικοί ελκυστήρες εξαιρούνται.

Γεωργικοί ελκυστήρες: Αυτοκίνητο όχημα σχεδιασμένο, αποκλειστικά ή κατά προτεραιότητα, για γεωργικούς σκοπούς, που επιτρέπεται να χρησιμοποιεί ή όχι οδούς ανοικτές σε δημόσια κυκλοφορία.

Μοτοποδήλατο: Δίτροχο, τρίτροχο ή τετράτροχο αυτοκίνητο οδικό όχημα, το οποίο είναι εφοδιασμένο με κινητήρα κυβισμού μικρότερου των 50cc (3.05 cu.in) και με μέγιστη επιτρεπόμενη εκ σχεδιασμού ταχύτητα σύμφωνα με τους εθνικούς κανονισμούς.

Μοτοσυκλέτα: Δίτροχο, τρίτροχο ή τετράτροχο μηχανοκίνητο οδικό όχημα με βάρος χωρίς φορτίο που δεν υπερβαίνει τα 400 kg (900 lb). Περιλαμβάνονται όλα τα εν λόγω οχήματα με κυβισμό 50 cc ή μεγαλύτερο, καθώς και εκείνα με κυβισμό κάτω των 50 cc που δεν πληρούν τον ορισμό του μοτοποδηλάτου.

Βάρος οχήματος χωρίς φορτίο: Το βάρος του οχήματος (ή του συνδυασμού οχημάτων), όταν είναι σταθμευμένο και σε ετοιμότητα λειτουργίας συμπεριλαμβανομένου του φορτίου του, όπως καθορίζεται από την αρμόδια αρχή της χώρας ταξινόμησης.

Μεταφορική ικανότητα: Μέγιστο βάρος εμπορευμάτων που καθορίζεται ως επιτρεπόμενο από την αρμόδια αρχή της χώρας ταξινόμησης του οχήματος.

Μικτό βάρος οχήματος (μέγιστο νομίμως επιτρεπόμενο βάρος): Το συνολικό βάρος του οχήματος (ή του συνδυασμού οχημάτων) όταν είναι σταθμευμένο και σε ετοιμότητα λειτουργίας, συμπεριλαμβανομένου του φορτίου του το οποίο καθορίζεται ως επιτρεπόμενο από την αρμόδια αρχή της χώρας ταξινόμησης. Περιλαμβάνεται το βάρος του οδηγού και του μέγιστου αριθμού επιβατών που επιτρέπεται να μεταφέρονται.

Επιβατηγό όχημα (σαλούν): Αυτοκίνητο οδικό όχημα, εκτός των μοτοποδηλάτων ή των μοτοσυκλετών, που προορίζεται για τη μεταφορά επιβατών, 9 κατ' ανώτατο όριο θέσεων (μαζί με τη θέση του οδηγού).

vehicles which are not power-driven (mainly semi-trailers). Agricultural tractors are excluded.

Agricultural tractors: Motor vehicle designed exclusively or primarily for agricultural purposes whether or not permitted to use roads opened to public traffic.

Moped: Two, three or four-wheeled road motor vehicle which is fitted with an engine having a cylinder capacity of less than 50cc (3.05 cu.in) and a maximum authorized design speed in accordance with national regulations.

Motorcycle: Two-, three- or four-wheeled road motor vehicle not exceeding 400 kg (900 lb) of unladen weight. All such vehicles with a cylinder capacity of 50 cc or over are included, as are those under 50 cc which do not meet the definition of moped.

Unladen weight: Weight of vehicle (or combination of vehicles) excluding its load when stationary and ready for the road, as determined by the competent authority of the country of registration.

Load capacity: Maximum weight of goods declared permissible by the competent authority of the country of registration of the vehicle.

Gross vehicle weight (Legally permissible maximum weight): Total of the weight of the vehicle (or combination of vehicles) including its load when stationary and ready for the road declared permissible by the competent authority of the country of registration. This includes the weight of the driver and the maximum number of persons permitted to be carried.

Passenger car (saloon): Road motor vehicle, other than a moped or a motor cycle, intended for the carriage of passengers and designed to seat no more than nine persons (including the driver).

Περιλαμβάνονται τα εξής:

- α) Επιβατηγά αμάξια
- β) Φορτηγά ενιαίου αμαξώματος που έχουν σχεδιαστεί και χρησιμοποιούνται πρωτίστως για τη μεταφορά επιβατών
- γ) Ταξί
- δ) Ενοικιαζόμενα αυτοκίνητα
- ε) Ασθενοφόρα
- στ) Τροχόσπιτα

Εξαιρούνται τα ελαφρά οχήματα μεταφοράς εμπορευμάτων, καθώς και τα πούλμαν και λεωφορεία, και τα μίνι λεωφορεία/μίνι πούλμαν.

Ταξί: Επιβατηγό αυτοκίνητο που έχει λάβει σχετική άδεια για μίσθωση με οδηγό χωρίς προκαθορισμένες διαδρομές.

Οι μέθοδοι μίσθωσης είναι συνήθως οι εξής:

- α) Κάνοντας σήμα για να σταματήσει στο δρόμο
- β) Επιλέγοντας ταξί σε πιάτσα ταξί.
- γ) Τηλεφωνώντας για ταξί.

Πηγή: Γλωσσάριο για τις Στατιστικές των Μεταφορών
4^η Έκδοση
Eurostat-ITF-UNECE

Included are:

- a) Passenger cars
- b) Vans designed and used primarily for transport of passengers
- c) Taxis
- d) Rental cars
- e) Ambulances
- f) Motor homes

Excluded are light goods vehicles as well as motor-coaches and buses, and mini-buses/mini-coaches.

Taxi: Licensed passenger car for hire with driver without predetermined routes.

The method of hire is normally:

- a) Flagging down on the street
- b) Picking up at a designated taxi rank
- c) Telephoning for collection.

Source: Glossary for Transport Statistics
4th Edition
Eurostat-ITF-UNECE

ΠΙΝΑΚΑΣ 1. ΟΧΗΜΑΤΑ ΚΑΤΑ ΚΑΤΗΓΟΡΙΑ, 2010-2015
TABLE 1. ALL VEHICLES BY CATEGORY, 2010-2015

Κατηγορία	2010	2011	2012	2013	2014	2015	Category
Επιβατηγά αυτοκίνητα (σαλόνι)	531.439	544.722	546.951	547.116	553.957	566.071	Passengers cars (saloon)
Ιδιωτικά	516.914	530.258	531.797	531.778	537.970	549.584	Private
Ταξί	1.953	1.950	1.944	1.940	1.934	1.929	Taxis
Οχήματα ενοικίασης	8.905	8.777	9.426	9.630	10.230	10.610	Rental cars
Εκπαιδευτικά οχήματα	729	726	716	721	723	736	Learners' vehicles
Οχήματα για αναπήρους	2.938	3.011	3.068	3.047	3.100	3.212	Invalid carriages
Λεωφορεία	4.055	4.092	4.123	3.895	3.915	3.979	Motor coaches & Buses
Ιδιωτικής χρήσης	1.483	1.423	1.354	1.232	1.238	1.255	Private
Δημόσιας χρήσης	2.572	2.669	2.769	2.663	2.677	2.724	Public
Οχήματα μεταφοράς φορτίου	144.193	143.458	139.613	136.428	134.153	133.042	Goods conveyance vehicles (lorries)
Βαριά	16.345	16.356	16.137	14.158	14.056	14.026	Heavy
Ελαφρά	125.024	124.307	120.734	119.568	117.402	116.363	Light
Ελκυστήρες δρόμου (Ρυμουλκά)	2.824	2.795	2.742	2.702	2.695	2.653	Road tractors (Units of trailers)
Μοτοποδήλατα < 50 (κ.ε.)	25.322	23.469	21.890	20.611	19.844	19.067	Mopeds < 50 (cc)
Μοτοποδήλατα	241	221	207	199	197	198	Autocycles
Τρίκυκλες	141	133	123	113	91	81	Motor tricycles
Μοτοσικλέτες	24.305	22.576	21.109	19.893	18.837	18.001	Motorcycles
Μοτοσικλέτες ενοικίασης	635	539	451	406	719	787	Rental motorcycles

(Συνεχ.-Cont'd)

(Αριθμός)

ΠΙΝΑΚΑΣ 1 (Συνεχ.). ΟΧΗΜΑΤΑ ΚΑΤΑ ΚΑΤΗΓΟΡΙΑ, 2010-2015
TABLE 1 (Cont'd). ALL VEHICLES BY CATEGORY, 2010-2015

(Αριθμός)	Κατηγορία	2010	2011	2012	2013	2014	2015	Category	(Number)
	Μοτοσυκλέτες > 50 (κ.ε.)	32.079	32.776	33.270	33.750	35.008	35.972	Mechanised cycles > 50 (cc)	
	Μοτοποδήλατα	27.770	28.547	29.114	29.669	30.708	31.548	Autocycles	
	Τρίκυκλες	2.771	2.711	2.699	2.582	2.198	2.006	Motor tricycles	
	Μοτοσυκλέτες	1.041	1.044	992	938	888	841	Motorcycles	
	Μοτοσυκλέτες ενοικίασης	497	474	465	561	1.214	1.577	Rental motorcycles	
	Ελκυστήρες	16.374	16.701	16.883	17.066	17.265	17.432	Tractors	
	Γεωργικοί	14.935	15.211	15.349	15.511	15.698	15.839	Agricultural	
	Μη γεωργικής χρήσης	1.439	1.490	1.534	1.555	1.567	1.593	Non agricultural	
	Άλλα οχήματα	6.650	6.643	6.519	6.372	6.288	6.280	Other vehicles	
	Οδοστροφίρες	327	336	328	318	303	303	Road rollers	
	Μηχανοκίνητοι γερανοί	200	168	152	144	145	141	Cranes	
	Βαριά οχήματα	3.212	3.256	3.207	3.138	3.100	3.087	Heavy locomotives	
	Άλλα οχήματα ειδικού τύπου και χρήσης	2.911	2.883	2.832	2.772	2.740	2.749	Other	
	ΣΥΝΟΛΟ ΟΧΗΜΑΤΩΝ	760.112	771.861	769.249	765.238	770.430	781.843	ROAD MOTOR VEHICLES TOTAL	
	Ημιρμυλκούμενα (με απόβαρο > 2000 κιλά)	7.014	7.263	7.380	7.420	7.475	7.522	Semi-trailers (unladen weight > 2000 kg)	
	Ρυμουλκούμενα (με απόβαρο < 2000 κιλά)	5.625	6.375	7.064	7.514	7.919	8.299	Trailers (unladen weight < 2000 kg)	
	ΣΥΝΟΛΟ ΡΥΜΟΥΛΚΟΥΜΕΝΩΝ	12.639	13.638	14.444	14.934	15.394	15.821	TRAILERS TOTAL	

ΠΙΝΑΚΑΣ 2. ΑΔΕΙΟΥΧΑ ΟΧΗΜΑΤΑ ΚΑΤΑ ΚΑΤΗΓΟΡΙΑ, 2010-2015
TABLE 2. LICENSED VEHICLES BY CATEGORY, 2010-2015

Κατηγορία	2010	2011	2012	2013	2014	2015	Category
Επιβατηγά αυτοκίνητα (σαλόνι)	462.652	469.543	475.462	474.561	478.492	487.692	Passengers cars (saloon)
Ιδιωτικά	449.845	456.435	461.431	459.923	463.546	472.237	Private
Ταξί	1.822	1.823	1.776	1.777	1.784	1.756	Taxis
Οχήματα ενοικίασης	7.398	7.635	8.564	9.198	9.458	9.886	Rental cars
Εκπαιδευτικά οχήματα	652	645	631	624	621	636	Learners' vehicles
Οχήματα για αναπήρους	2.935	3.005	3.060	3.039	3.083	3.177	Invalid carriages
Λεωφορεία	3.403	3.461	3.557	3.495	2.581	2.712	Motor coaches & buses
Ιδιωτικής χρήσης	1.119	1.062	1.016	904	393	460	Private
Δημόσιας χρήσης	2.284	2.399	2.541	2.591	2.188	2.252	Public
Οχήματα μεταφοράς φορτίου	120.690	118.003	113.743	109.069	104.446	103.836	Goods conveyance vehicles (lorries)
Βαριά	13.399	12.999	12.059	10.142	9.407	9.473	Heavy
Ελαφρά	105.129	102.968	99.781	97.245	93.381	92.726	Light
Ελκυστήρες δρόμου (ριμουλκά)	2.162	2.036	1.903	1.682	1.658	1.637	Road tractors (units of trailers)
Μοτοποδήλατα < 50 (κ.ε.)	17.050	15.939	15.812	14.745	14.392	13.480	Mopeds < 50 (cc)
Μοτοποδήλατα	176	158	156	149	99	94	Autocycles
Τρίκυκλες	94	84	79	67	53	36	Motor tricycles
Μοτοσικλέτες	16.303	15.255	15.184	14.193	13.589	12.668	Motorcycles
Μοτοσικλέτες ενοικίασης	477	442	393	336	651	682	Rental motorcycles
Μοτοσικλέτες > 50 (κ.ε.)	23.677	23.864	25.293	25.224	26.578	25.802	Mechanised cycles > 50 (cc)
Μοτοποδήλατα	20.819	20.985	22.304	22.385	23.352	22.579	Autocycles
Τρίκυκλες	1.847	1.807	1.890	1.723	1.550	1.269	Motor tricycles
Μοτοσικλέτες	632	662	686	640	598	555	Motorcycles
Μοτοσικλέτες ενοικίασης	379	410	413	476	1.078	1.399	Rental motorcycles
Ελκυστήρες	16.303	16.624	16.798	16.974	17.145	17.283	Tractors
Γεωργικοί	14.901	15.176	15.307	15.464	15.642	15.767	Agricultural
Μη γεωργικής χρήσης	1.402	1.448	1.491	1.510	1.503	1.516	Non agricultural
Άλλα οχήματα	4.368	4.237	3.932	3.597	3.002	2.969	Other vehicles
Οδοστρώτες	262	260	242	209	152	163	Road rollers
Μηχανοκίνητοι γερανοί	113	109	105	100	74	71	Cranes
Βαριά οχήματα	1.771	1.737	1.502	1.316	1.196	1.144	Heavy locomotives
Άλλα οχήματα ειδικού τύπου και χρήσης	2.222	2.131	2.083	1.972	1.580	1.591	Other
ΣΥΝΟΛΟ ΟΧΗΜΑΤΩΝ	648.143	651.671	654.597	647.665	646.636	653.774	ROAD MOTOR VEHICLES TOTAL

(Αριθμός)

ΠΙΝΑΚΑΣ 3. ΜΗ ΑΔΕΙΟΥΧΑ ΟΧΗΜΑΤΑ ΚΑΤΑ ΚΑΤΗΓΟΡΙΑ, 2010-2015
TABLE 3. UNLICENSED VEHICLES BY CATEGORY, 2010-2015

(Αριθμός)	Κατηγορία	2010	2011	2012	2013	2014	2015	Category	(Number)
	Επιβατηγά αυτοκίνητα (σαλούν)	54.026	57.448	47.758	47.366	40.044	37.618	Passengers cars (saloon)	
	Ιδιωτικά	52.456	56.237	47.047	46.939	39.779	37.346	Private	
	Ταξί	102	96	114	98	80	54	Taxis	
	Οχήματα ενοικίασης	1.443	1.091	578	306	158	180	Rental cars	
	Εκπαιδευτικά οχήματα	24	21	16	20	18	18	Learners' vehicles	
	Οχήματα για αναπήρους	1	3	3	3	9	20	Invalid carriages	
	Λεωφορεία	334	340	279	127	831	695	Motor coaches & buses	
	Ιδιωτικής χρήσης	88	93	82	84	561	467	Private	
	Δημόσιας χρήσης	246	247	197	43	270	228	Public	
	Οχήματα μεταφοράς φορτίου	17.965	18.517	16.186	16.037	13.842	11.498	Goods conveyance vehicles (lorries)	
	Βαριά	1.890	1.956	1.930	1.680	1.597	1.305	Heavy	
	Ελαφρά	15.718	16.202	13.958	13.965	12.007	10.004	Light	
	Ελκυστήρες δρόμου (ριμουλκά)	357	359	298	392	238	189	Road tractors (units of trailers)	
	Μοτοποδήλατα < 50 (κ.ε.)	7.804	7.064	5.368	4.962	3.951	3.476	Mopeds < 50 (cc)	
	Μοτοποδήλατα	55	54	38	35	72	75	Autocycles	
	Τρίκυκλες	43	44	35	33	18	20	Motor tricycles	
	Μοτοσικλέτες	7.550	6.870	5.242	4.849	3.840	3.357	Motorcycles	
	Μοτοσικλέτες ενοικίασης	156	96	53	45	21	24	Rental motorcycles	

(Συνεχ.-Cont'd)

ΠΙΝΑΚΑΣ 3 (Συνεχ.). ΜΗ ΑΔΕΙΟΥΧΑ ΟΧΗΜΑΤΑ ΚΑΤΑ ΚΑΤΗΓΟΡΙΑ, 2010-2015
TABLE 3 (Cont'd). UNLICENSED VEHICLES BY CATEGORY, 2010-2015

(Αριθμός)	Κατηγορία	2010	2011	2012	2013	2014	2015	Category	(Number)
	Μοτοσικλέτες > 50 (κ.ε.)	7.645	8.006	6.530	6.677	4.537	4.916	Mechanised cycles > 50 (cc)	
	Μοτοποδήλατα	6.305	6.782	5.545	5.651	3.974	4.366	Autocycles	
	Τρίκυκλες	893	850	703	727	344	342	Motor tricycles	
	Μοτοσικλέτες	332	319	246	238	205	175	Motorcycles	
	Μοτοσικλέτες ενοικίασης	115	55	36	61	14	33	Rental motorcycles	
	Ελκυστήρες	67	64	66	71	86	81	Tractors	
	Γεωργικοί	32	30	31	35	35	33	Agricultural	
	Μη γεωργικής χρήσης	35	34	35	36	51	48	Non agricultural	
	Άλλα οχήματα	2.009	2.025	1.915	1.909	1.979	1.804	Other vehicles	
	Οδοσφωτήρες	31	32	34	40	70	52	Road rollers	
	Μηχανοκίνητοι γερανοί	81	50	35	26	39	37	Cranes	
	Βαριά οχήματα	1.331	1.367	1.405	1.434	1.297	1.226	Heavy locomotives	
	Άλλα οχήματα ειδικού τύπου και χρήσης	566	576	441	409	573	489	Other	
	ΣΥΝΟΛΟ ΟΧΗΜΑΤΩΝ	89.850	93.464	78.102	77.149	65.270	60.088	ROAD MOTOR VEHICLES TOTAL	
	Ημιρμολκούμενα (με απόβαρο > 2000 κιλά)	7.014	7.263	7.380	7.420	7.475	7.522	Semi-trailers (unladen weight > 2000 kg)	
	Ρυμολκούμενα (με απόβαρο < 2000 κιλά)	5.625	6.375	7.064	7.514	7.919	8.299	Trailers (unladen weight < 2000 kg)	
	ΣΥΝΟΛΟ ΡΥΜΟΛΚΟΥΜΕΝΩΝ	12.639	13.638	14.444	14.934	15.394	15.821	TRAILERS TOTAL	

ΠΙΝΑΚΑΣ 4. ΑΚΙΝΗΤΟΠΟΙΗΜΕΝΑ ΟΧΗΜΑΤΑ ΚΑΤΑ ΚΑΤΗΓΟΡΙΑ, 2010-2015
TABLE 4. IMMOBILIZED VEHICLES BY CATEGORY, 2010-2015

Κατηγορία	(Αριθμός)						Category
	2010	2011	2012	2013	2014	2015	
Επιβατηγά αυτοκίνητα (σαλόνι)	14.761	17.731	23.731	25.189	35.421	40.761	Passengers cars (saloon)
Ιδιωτικά	14.613	17.586	23.319	24.916	34.645	40.001	Private
Ταξί	29	31	54	65	70	119	Taxis
Οχήματα εννοικίασης	64	51	284	126	614	544	Rental cars
Εκπαιδευτικά οχήματα	53	60	69	77	84	82	Learners' vehicles
Οχήματα για αναπήρους	2	3	5	5	8	15	Invalid carriages
Λεωφορεία	318	291	287	273	503	572	Motor coaches & buses
Ιδιωτικής χρήσης	276	268	256	244	284	328	Private
Δημόσιας χρήσης	42	23	31	29	219	244	Public
Οχήματα μεταφοράς φορτίου	5.538	6.938	9.684	11.322	15.865	17.708	Goods conveyance vehicles (lorries)
Βαριά	1.056	1.401	2.148	2.336	3.052	3.248	Heavy
Ελαφρά	4.177	5.137	6.995	8.358	12.014	13.633	Light
Ελκυστήρες δρόμου (ριμουλκά)	305	400	541	628	799	827	Road tractors (units of trailers)
Μοτοποδήλατα < 50 (κ.ε.)	468	466	710	904	1.501	2.111	Mopeds < 50 (cc)
Μοτοποδήλατα	10	9	13	15	26	29	Autocycles
Τρίκυκλες	4	5	9	13	20	25	Motor tricycles
Μοτοσικλέτες	452	451	683	851	1.408	1.976	Motorcycles
Μοτοσικλέτες εννοικίασης	2	1	5	25	47	81	Rental motorcycles
Μοτοσικλέτες > 50 (κ.ε.)	757	906	1.447	1.849	3.893	5.254	Mechanised cycles > 50 (cc)
Μοτοποδήλατα	646	780	1.265	1.633	3.382	4.603	Autocycles
Τρίκυκλες	31	54	106	132	304	395	Motor tricycles
Μοτοσικλέτες	77	63	60	60	85	111	Motorcycles
Μοτοσικλέτες εννοικίασης	3	9	16	24	122	145	Rental motorcycles
Ελκυστήρες	4	13	19	21	34	68	Tractors
Γεωργικοί	2	5	11	12	21	39	Agricultural
Μη γεωργικής χρήσης	2	8	8	9	13	29	Non agricultural
Άλλα οχήματα	273	381	672	866	1.307	1.507	Other vehicles
Οδοστρώτες	34	44	52	69	81	88	Road rollers
Μηχανοκίνητοι γερανοί	6	9	12	18	32	33	Cranes
Βαριά οχήματα	110	152	300	388	607	717	Heavy locomotives
Άλλα οχήματα ειδικού τύπου και χρήσης	123	176	308	391	587	669	Other
ΣΥΝΟΛΟ ΟΧΗΜΑΤΩΝ	22.119	26.726	36.550	40.424	58.524	67.981	ROAD MOTOR VEHICLES TOTAL

ΠΙΝΑΚΑΣ 5. ΑΔΕΙΟΥΧΑ ΟΧΗΜΑΤΑ ΚΑΤΑ ΜΑΡΚΑ ΚΑΙ ΚΑΤΗΓΟΡΙΑ, 2010-2015
TABLE 5. LICENSED VEHICLES BY MAKE AND CATEGORY, 2010-2015

(Αριθμός)	(Number)					
ΜΑΡΚΑ - MAKE	2010	2011	2012	2013	2014	2015
ΕΠΙΒΑΤΗΓΑ ΑΥΤΟΚΙΝΗΤΑ (ΣΑΛΟΥΝ) PASSENGERS CARS (SALOON)	462.652	469.543	475.462	474.561	478.492	487.692
Ιδιωτικά σαλούν (συμπ. εκπαιδευτικά και αναπηρικά) Private saloon cars (incl. learners & invalid)	453.432	460.085	465.122	463.586	467.250	476.050
ABARTH	0	0	0	2	11	25
AC	14	19	28	27	27	26
ALFA ROMEO	1.566	1.549	1.578	1.540	1.494	1.477
ASTON MARTIN	20	20	21	22	21	20
AUDI	9.814	10.640	11.267	11.510	11.893	12.217
AUSTIN	397	378	348	334	198	192
B M W	27.655	28.832	29.349	29.278	29.755	30.287
BENTLEY	49	41	51	49	58	61
CADILLAC	42	41	46	47	46	48
CHEVROLET	2.180	2.587	2.840	2.986	3.093	3.132
CHRYSLER	199	178	159	157	167	160
CITROEN	3.716	3.716	3.833	3.838	3.876	4.003
COLT	97	74	66	61	50	43
DACIA	1	1	1	66	119	173
DAEWOO	989	949	892	841	779	737
DAIHATSU	3.327	3.273	3.278	3.221	3.152	3.084
DAIMLER	19	24	16	16	10	11
DATSUN	115	91	78	75	46	47
DODGE	47	65	74	78	76	80
EUNOS	31	33	31	26	25	26
FERRARI	60	59	55	61	51	43
FIAT	2.179	2.326	2.410	2.454	2.514	2.578
FORD	13.119	14.125	14.830	15.290	15.532	16.396
HILLMAN	39	32	27	24	25	18
HONDA	48.205	47.510	46.912	45.662	45.035	44.288
HUMMER	25	26	31	26	28	26
HYUNDAI	3.862	4.325	5.005	5.152	5.369	5.524
ISUZU	2.044	1.846	1.655	1.517	1.304	1.248
JAGUAR	1.484	1.458	1.474	1.472	1.522	1.538
JEEP	821	811	798	817	780	787
KIA	2.318	2.646	3.460	3.984	4.542	5.374
LADA	201	172	156	137	34	27
LANCIA	83	61	57	63	46	45
LAND ROVER	2.840	2.903	2.976	3.012	3.100	3.146
LEXUS	439	500	516	539	605	695
LOTUS	42	47	49	46	49	43
M G	162	148	148	132	125	121
MARUTI	97	112	104	99	96	89
MASERATI	43	44	40	37	45	76
MAZDA	32.594	31.503	30.571	29.555	29.421	30.762
MCC	326	345	346	350	349	333
MERCEDES	41.016	42.679	43.525	44.052	44.888	45.787

(Συνεχ.-Cont'd)

ΠΙΝΑΚΑΣ 5(Συνέχ.). ΑΔΕΙΟΥΧΑ ΟΧΗΜΑΤΑ ΚΑΤΑ ΜΑΡΚΑ ΚΑΙ ΚΑΤΗΓΟΡΙΑ, 2010-2015
TABLE 5(Cont'd). LICENSED VEHICLES BY MAKE AND CATEGORY, 2010-2015

(Αριθμός)	(Number)					
ΜΑΡΚΑ - MAKE	2010	2011	2012	2013	2014	2015
MINI	1.762	1.934	2.114	2.148	2.232	2.309
MITSUBISH	35.297	33.528	31.716	29.882	28.689	27.782
MORRIS	387	361	339	328	322	294
NIHONFORD	52	44	43	41	35	32
NISSAN	34.240	35.048	35.703	35.632	36.162	37.986
OPEL	13.362	13.291	13.221	13.040	12.773	12.556
PERODUA	656	655	644	636	645	644
PEUGEOT	12.733	12.836	12.872	12.728	12.641	12.528
PORCHE	951	1.032	1.084	1.152	1.228	1.274
PROTON	1.027	985	958	911	861	837
RANGE-ROVER	275	235	228	217	393	508
RENAULT	9.950	9.771	9.854	9.757	9.786	9.917
ROLLS ROYCE	25	22	19	18	28	29
ROVER	1.212	1.064	907	802	689	622
SAAB	2.127	2.084	2.046	1.978	1.938	1.867
SEAT	2.276	2.422	2.508	2.535	2.624	2.699
SKODA	1.827	2.162	2.432	2.518	2.577	2.673
SMART	1.210	1.656	1.989	2.164	2.319	2.389
SSANGYONG	407	359	310	282	254	249
SUBARU	2.907	2.704	2.548	2.493	2.339	2.252
SUZUKI	20.363	21.465	22.147	22.255	22.656	22.898
TOYOTA	79.825	80.638	81.949	82.592	84.432	86.535
TRIUMPH	134	124	115	110	100	93
VAUXHALL	995	1.082	1.143	1.203	1.190	1.265
VOLKSWAGEN	23.242	24.149	24.705	25.001	25.368	26.071
VOLVO	3.563	3.916	4.118	4.195	4.441	4.703
WOLSELEY	23	19	13	14	15	12
OTHER	327	310	296	299	157	233
Ταξί-Taxis	1.822	1.823	1.776	1.777	1.784	1.756
MERCEDES	1.567	1.593	1.567	1.578	1.578	1.557
OPEL	22	14	9	7	8	10
SKODA	33	33	27	27	23	19
TOYOTA	62	48	42	39	44	40
VOLKSWAGEN	28	25	16	15	13	13
OTHER	110	110	115	111	118	117
Οχήματα ενοικίασης-Rental cars	7.398	7.635	8.564	9.198	9.458	9.886
AUDI	20	27	35	42	49	78
B M W	23	28	27	32	41	46
CHEVROLET	436	473	610	682	643	600
CITROEN	24	30	89	115	152	118
DAEWOO	29	8	8	2	4	3
DAIHATSU	160	119	113	94	94	91
FIAT	26	21	15	20	25	52
FORD	892	928	1.300	1.437	1.408	1.307
HONDA	401	452	376	326	317	364
HYUNDAI	208	197	187	184	157	145

(Συνέχ.-Cont'd)

ΠΙΝΑΚΑΣ 5(Συνέχ.). ΑΔΕΙΟΥΧΑ ΟΧΗΜΑΤΑ ΚΑΤΑ ΜΑΡΚΑ ΚΑΙ ΚΑΤΗΓΟΡΙΑ, 2010-2015
TABLE 5(Cont'd). LICENSED VEHICLES BY MAKE AND CATEGORY, 2010-2015

(Αριθμός)	(Number)					
ΜΑΡΚΑ - MAKE	2010	2011	2012	2013	2014	2015
ISUZU	18	6	3	4	16	15
KIA	815	914	1.035	1.149	1.114	1.265
MAZDA	346	275	267	394	474	595
MERCEDES	47	55	64	66	85	104
MITSUBISHI	328	259	291	263	254	249
NISSAN	1.405	1.507	1.673	1.722	1.876	1.999
OPEL	388	483	552	551	529	522
PERODUA	89	80	72	67	50	35
PEUGEOT	22	36	81	103	62	81
PROTON	48	49	47	34	38	24
RENAULT	141	145	184	279	312	242
SEAT	21	1	0	0	0	6
SKODA	177	185	106	180	146	129
SUBARU	35	40	77	70	76	50
SUZUKI	421	453	463	430	457	499
TOYOTA	585	602	640	658	729	807
VAUXHALL	0	0	14	17	17	28
VOLKSWAGEN	257	215	183	216	277	367
OTHER	36	47	52	61	56	65
ΛΕΩΦΟΡΕΙΑ- MOTOR COACHES AND BUSES	3.403	3.461	3.557	3.495	2.581	2.712
ANKAI	0	0	20	20	20	20
ASIA	17	18	16	14	7	8
BEDFORD	295	286	281	252	79	76
D A F	55	56	58	60	48	51
FIAT	21	19	20	20	10	11
FORD	376	385	393	371	238	266
HINO	173	163	159	157	113	107
HYUNDAI	31	28	26	22	15	16
IRISBUS	15	17	18	22	16	22
ISUZU	98	93	85	83	63	61
IVECO	60	77	93	97	77	98
K.M.C.	19	21	20	19	6	6
KASSBOHRER	33	26	30	27	24	23
KIA	28	25	25	22	18	19
KING LONG	84	84	84	84	82	83
LAND ROVER	173	157	158	161	102	102
LDV	27	25	24	24	5	4
LEYLAND	75	74	75	76	13	9
MAN	64	89	95	101	98	105
MAZDA	28	28	26	24	3	1
MERCEDES	297	320	345	355	342	390
MITSUBISHI	280	255	245	223	150	154
RENAULT	133	135	136	136	120	124
SCANIA	18	40	50	52	48	52
SETRA	61	75	83	90	89	87
TOYOTA	728	737	757	747	629	640
VOLKSWAGEN	31	33	32	34	22	22

(Συνέχ.-Cont'd)

ΠΙΝΑΚΑΣ 5(Συνέχ.). ΑΔΕΙΟΥΧΑ ΟΧΗΜΑΤΑ ΚΑΤΑ ΜΑΡΚΑ ΚΑΙ ΚΑΤΗΓΟΡΙΑ, 2010-2015
TABLE 5(Cont'd). LICENSED VEHICLES BY MAKE AND CATEGORY, 2010-2015

(Αριθμός)	(Number)					
ΜΑΡΚΑ - MAKE	2010	2011	2012	2013	2014	2015
VOLVO	61	64	65	65	59	60
OTHER	122	131	138	137	85	95
ΟΧΗΜΑΤΑ ΜΕΤΑΦΟΡΑΣ ΦΟΡΤΙΟΥ- GOODS CONVEYANCE VEHICLES	120.690	118.003	113.743	109.069	104.446	103.836
AUSTIN	48	42	40	38	8	10
BEDFORD	292	277	237	228	91	82
CHEVROLET	9.346	8.987	8.638	8.245	8.008	7.805
CITROEN	1.375	1.283	1.222	1.136	1.129	1.151
COLT	41	33	26	25	19	16
D A F	1.085	1.084	1.052	1.014	1.019	991
DACIA	0	0	1	4	13	21
DAEWOO	86	81	69	61	57	57
DAIHATSU	317	284	261	236	208	180
DATSUN	118	100	83	75	60	61
DENNIS	15	16	19	28	32	33
DFM	66	75	78	79	77	75
DODGE	32	27	25	23	12	12
FIAT	930	914	905	882	893	877
FORD	6.532	6.942	7.003	6.887	6.993	7.448
HICOM	55	51	43	45	42	43
HINO	1.445	1.359	1.251	1.174	1.036	1.038
HONDA	21	22	22	25	21	21
HYUNDAI	529	564	590	568	577	572
ISUZU	19.523	19.149	18.499	17.736	16.824	16.507
IVECO	2.110	2.066	1.931	1.803	1.677	1.750
JEEP	67	61	61	80	83	86
K.M.C.	63	60	58	52	10	10
KIA	602	595	672	671	663	763
LAND ROVER	701	669	639	662	628	612
LDV	50	37	33	32	33	40
LEYLAND	432	352	290	246	179	159
MAN	623	601	549	502	494	515
MARUTI	35	33	29	28	27	24
MAZDA	3.993	3.719	3.484	3.281	3.054	3.000
MERCEDES	6.087	6.226	6.036	5.847	5.908	5.978
MITSUBISHI	23.012	22.234	21.439	20.565	19.602	19.391
MORRIS	39	32	32	29	24	20
NISSAN	6.601	6.563	6.408	6.220	5.771	5.731
OPEL	3.276	3.072	2.883	2.702	2.577	2.492
PEUGEOT	5.201	4.821	4.393	4.029	3.827	3.653
PIAGGIO	56	56	47	51	49	43
PROTON	140	150	153	150	150	151
RENAULT	3.073	3.061	3.001	2.951	2.884	2.982
ROVER	77	56	44	38	32	23
SCANIA	853	871	830	731	745	748
SEAT	2.653	2.446	2.222	2.051	1.900	1.801
SEDDON	27	27	25	23	23	20

(Συνέχ.-Cont'd)

ΠΙΝΑΚΑΣ 5(Συνέχ.). ΑΔΕΙΟΥΧΑ ΟΧΗΜΑΤΑ ΚΑΤΑ ΜΑΡΚΑ ΚΑΙ ΚΑΤΗΓΟΡΙΑ, 2010-2015
TABLE 5(Cont'd). LICENSED VEHICLES BY MAKE AND CATEGORY, 2010-2015

(Αριθμός)	(Number)					
ΜΑΡΚΑ - MAKE	2010	2011	2012	2013	2014	2015
SKODA	128	144	145	146	86	82
SSANGYONG	168	152	147	145	129	111
SUBARU	123	112	100	93	90	86
SUZUKI	1.734	1.656	1.623	1.562	1.488	1.451
TOYOTA	13.552	13.521	13.231	12.902	12.333	12.297
VAUXHALL	179	220	225	221	278	296
VOLKSWAGEN	2.219	2.156	2.117	1.965	1.852	1.770
VOLVO	735	727	640	601	575	601
OTHER	225	217	192	181	156	150
ΜΟΤΟΣΙΚΛΕΤΕΣ-MECHANISED CYCLES	40.727	39.803	41.105	39.969	40.970	39.282
A J S	26	20	18	20	20	20
ACCESS	52	62	83	97	100	93
ADLY	159	151	154	148	173	173
AEON	145	139	171	170	162	159
AIE	102	90	91	79	97	79
APRILIA	340	329	399	409	436	433
ARCTIC CAT	0	0	2	2	9	32
ARIEL	20	20	15	18	13	10
B M W	486	503	557	561	592	601
B S A	133	119	112	113	121	89
BAOTIAN	22	26	19	19	21	17
BARISTA	37	45	62	65	70	58
BASHAN	21	18	13	11	16	13
BENELLI	65	77	95	109	117	112
BETA	258	224	223	195	182	196
BOMBARDIER	109	126	127	122	144	142
BUELL	24	23	21	21	20	23
CAGIVA	58	59	53	46	44	38
CF MOTO	79	77	75	67	107	109
CPI	173	162	148	122	112	95
DAELIM	238	234	222	205	199	185
DAFIER	26	25	30	20	24	22
DAYANG	275	283	298	311	330	336
DAZON	26	17	18	15	15	11
DERBI	65	51	59	61	98	106
DINLI	25	41	54	40	53	52
DRESEL MCT	20	16	17	14	17	13
DUCATI	219	203	231	237	222	217
E-TON	344	343	326	282	310	263
FALCON	110	106	107	88	79	68
FEELING	45	60	70	74	77	78
GAMAX	26	23	29	21	26	24
GAS GAS	28	26	29	21	21	19
GEELY	65	49	45	30	31	21
GENERIC	80	122	129	126	129	122
GILERA	693	735	790	754	765	708
GSMOON	57	57	51	43	54	56
HAOJIN	49	38	39	30	25	25

(Συνέχ.-Cont'd)

ΠΙΝΑΚΑΣ 5(Συνέχ.). ΑΔΕΙΟΥΧΑ ΟΧΗΜΑΤΑ ΚΑΤΑ ΜΑΡΚΑ ΚΑΙ ΚΑΤΗΓΟΡΙΑ, 2010-2015
 TABLE 5(Cont'd). LICENSED VEHICLES BY MAKE AND CATEGORY, 2010-2015

(Αριθμός)	(Number)					
ΜΑΡΚΑ - MAKE	2010	2011	2012	2013	2014	2015
HARLEY DAVIDSON	543	540	586	599	634	619
HONDA	8.991	8.275	8.166	7.727	7.637	7.159
HSUN	26	21	17	17	15	32
HUSABERG	18	20	20	15	15	14
HUSQVARNA	16	16	11	22	25	21
HYOSUNG	237	215	218	190	177	152
ITALJET	33	29	27	20	22	22
JIAJI	77	90	90	72	59	47
JIAJUE	31	82	94	109	130	123
JIALING	37	31	32	29	27	23
JINCHENG	21	17	18	18	9	13
JINLUN	61	50	43	47	37	33
JMSTAR	20	22	22	22	16	20
JOCKER	150	115	112	100	95	81
JONWAY	83	88	84	84	82	72
K.T.M	209	211	222	225	243	216
KAWASAKI	651	656	659	647	622	592
KEEWAY	121	155	171	168	183	170
KINETIC	51	50	43	32	34	24
KINROAD	104	125	118	92	88	79
KYMCO	2.748	2.817	2.978	2.974	3.136	3.010
LABRETTA	60	64	75	72	84	75
LIFAN	33	78	75	81	84	77
LINGBEN	22	12	13	5	9	8
LINTEX	0	13	25	35	34	39
LML	15	15	30	38	45	46
LONCIN	26	31	33	43	44	48
LONGJIA	0	0	0	59	129	191
MALAGUTI	133	125	112	100	99	91
MATCHLESS	85	70	72	68	65	52
MBK	18	15	20	16	17	14
MOBYLETTE	83	87	86	83	49	48
MODENAS	50	63	83	96	108	104
MOTO AUPA	22	23	14	12	13	13
MOTO GUZZI	18	17	22	24	28	28
MZ	29	37	41	39	28	27
NIPPONIA	8	16	39	48	58	91
ODES	0	0	13	12	12	35
P G O	1.164	1.138	1.229	1.197	1.253	1.233
PELPI	0	0	0	15	25	26
PETERSON	19	16	10	11	9	7
PEUGEOT	2.196	2.056	2.108	1.954	1.917	1.813
PIAGGIO	1.450	1.558	1.720	1.774	1.882	1.918
POLARIS	26	33	35	30	44	41
QINGQI	66	55	50	52	53	46
REVA	33	27	24	21	10	11
RITMO	31	33	26	20	18	18
RIZZATO	13	14	12	12	15	14

(Συνέχ.-Cont'd)

ΠΙΝΑΚΑΣ 5(Συνέχ.). ΑΔΕΙΟΥΧΑ ΟΧΗΜΑΤΑ ΚΑΤΑ ΜΑΡΚΑ ΚΑΙ ΚΑΤΗΓΟΡΙΑ, 2010-2015

TABLE 5(Cont'd). LICENSED VEHICLES BY MAKE AND CATEGORY, 2010-2015

(Αριθμός)	(Number)					
ΜΑΡΚΑ - MAKE	2010	2011	2012	2013	2014	2015
ROYAL ENFIELD	34	31	34	31	31	25
S M C	165	169	194	173	209	232
SACHS	52	50	66	53	57	44
SANYANG	125	121	120	104	109	97
SHINERAY	20	25	23	21	27	23
SIMSON	54	56	56	60	26	24
SKY TEAM	33	30	25	30	25	25
STANDARD-MOTO	48	43	36	31	26	25
SUZUKI	7.493	7.037	7.151	6.790	6.742	6.331
SYM	1.634	1.888	2.121	2.364	2.776	2.918
T G B	281	276	294	287	277	298
TRIUMPH	107	101	115	120	110	105
UM	0	24	30	31	41	42
UNILLI	28	31	17	18	13	7
VESPA	446	448	491	495	553	498
WANGYE	174	223	208	214	246	219
XINGYUE	21	22	31	27	29	26
XINLING	22	16	19	14	13	10
YAMAHA	3.746	3.559	3.594	3.408	3.288	3.107
YIBEN	0	2	4	9	23	24
YIYING	131	150	188	192	221	222
ZHONGNENG	813	822	831	798	793	664
ZNEN	54	78	112	166	241	267
OTHER	718	681	665	641	645	595
ΕΛΚΥΣΤΗΡΕΣ-TRACTORS	16.303	16.624	16.798	16.974	17.145	17.283
AGRIA	72	73	73	73	73	73
BELARUS	76	76	76	76	76	76
BENYE	37	41	41	41	41	41
BOB-CAT	30	34	37	37	38	39
CASE	113	115	116	117	121	122
CATERPILLAR	66	70	73	74	74	74
CLAAS	106	121	125	127	138	147
CLAYSON	23	23	23	23	23	23
DAE DONG	32	32	32	32	32	32
DAVID BROWN	93	93	93	93	93	94
EICHER	47	47	47	47	47	47
FENDT	14	17	19	20	20	20
FERGUSON	99	99	99	99	100	101
FERRARI	82	89	89	99	101	103
FORD	1.183	1.185	1.190	1.191	1.194	1.197
FORDSON	167	167	168	169	169	170
FOTON	0	0	16	18	18	20
GOLDONI	122	133	135	138	138	138
HOLLAND	112	111	111	110	110	110
IMT	635	635	636	634	636	637
INTERNATIONAL	138	139	139	139	139	140
ISEKI	89	91	91	95	95	95
J C B	408	420	430	433	423	432

(Συνέχ.-Cont'd)

ΠΙΝΑΚΑΣ 5(Συνέχ.). ΑΔΕΙΟΥΧΑ ΟΧΗΜΑΤΑ ΚΑΤΑ ΜΑΡΚΑ ΚΑΙ ΚΑΤΗΓΟΡΙΑ, 2010-2015
TABLE 5(Cont'd). LICENSED VEHICLES BY MAKE AND CATEGORY, 2010-2015

(Αριθμός)	(Number)					
ΜΑΡΚΑ - MAKE	2010	2011	2012	2013	2014	2015
JINMA	13	16	16	24	24	24
JOHN DEERE	709	738	761	779	808	826
KIOTI	35	44	46	59	71	80
KUBOTA	1.979	2.002	2.006	2.034	2.039	2.039
LAMBORGHINI	51	64	64	66	69	73
LANDINI	159	164	170	173	185	191
MASSEY FERGUSON	7.165	7.247	7.313	7.353	7.370	7.382
MITSUBISHI	52	52	53	53	53	53
McCORMICK	15	22	24	24	26	28
NEW HOLLAND	636	682	703	717	781	819
NUFFIELD	20	20	20	20	20	20
SAME	209	216	216	219	222	224
SHIBAURA	47	49	50	57	57	56
UNIVERSAL	170	170	170	170	169	169
URSUS	238	239	241	241	242	242
VALTRA	24	29	29	29	30	30
YANMAR	23	24	27	33	35	35
ZETOR	548	553	556	557	558	564
OTHER	466	482	474	481	487	497
ΆΛΛΑ ΟΧΗΜΑΤΑ- OTHER VEHICLES	4.368	4.237	3.932	3.597	3.002	2.969
ASTRA	28	27	29	26	21	20
AVELING BARFORD	36	39	33	33	23	24
BEDFORD	62	49	46	43	9	10
BOB-CAT	101	86	79	67	69	70
BOMAG	50	47	45	41	33	33
CASE	141	132	103	97	87	87
CATERPILLAR	547	554	489	447	413	404
D A F	31	30	33	32	34	30
DULEVO	24	25	26	27	10	21
FERMEC	138	134	112	91	95	89
FIAT	80	78	78	69	32	44
FORD	85	88	92	99	87	87
HAMM	67	73	75	60	35	38
HINO	80	75	73	73	50	51
ISUZU	53	44	49	41	35	37
IVECO	131	141	147	150	137	131
J C B	753	705	624	539	448	402
KOMATSU	109	109	90	81	61	55
LAND ROVER	35	40	39	39	36	40
LEYLAND	30	29	22	22	10	10
LIEBHERR	45	50	47	51	46	43
MAN	57	59	64	63	58	57
MANITOU	138	109	105	95	86	76
MASSEY FERGUSON	53	54	50	42	35	39
MERCEDES	356	370	356	359	334	354
MERLO	125	118	136	117	101	106

(Συνέχ.-Cont'd)

ΠΙΝΑΚΑΣ 5(Συνέχ.). ΑΔΕΙΟΥΧΑ ΟΧΗΜΑΤΑ ΚΑΤΑ ΜΑΡΚΑ ΚΑΙ ΚΑΤΗΓΟΡΙΑ, 2010-2015
TABLE 5(Cont'd). LICENSED VEHICLES BY MAKE AND CATEGORY, 2010-2015

(Αριθμός)	(Number)					
ΜΑΡΚΑ - MAKE	2010	2011	2012	2013	2014	2015
MITSUBISHI	36	40	38	38	25	22
NEW HOLLAND	97	97	86	71	65	65
NISSAN	36	38	36	33	29	25
ORENSTEIN	64	60	51	41	34	33
PEUGEOT	25	25	23	20	21	21
RENAULT	23	21	23	21	21	20
STAVOSTROJ	20	16	16	13	14	16
TEREX	88	84	73	61	65	61
VOLKSWAGEN	29	28	25	25	11	9
VOLVO	53	54	51	54	55	56
OTHER	542	509	468	416	277	283
ΣΥΝΟΛΟ - TOTAL	648.143	651.671	654.597	647.665	646.636	653.774

ΠΙΝΑΚΑΣ 6. ΚΑΙΝΟΥΡΙΑ ΑΔΕΙΟΥΧΑ ΟΧΗΜΑΤΑ ΚΑΤΑ ΜΑΡΚΑ ΚΑΙ ΚΑΤΗΓΟΡΙΑ, 2010-2015
TABLE 6. NEW LICENSED VEHICLES BY MAKE AND CATEGORY, 2010-2015

(Αριθμός)	(Number)					
ΜΑΡΚΑ - MAKE	2010	2011	2012	2013	2014	2015
ΕΠΙΒΑΤΗΓΑ ΑΥΤΟΚΙΝΗΤΑ (ΣΑΛΟΥΝ) PASSENGERS CARS (SALOON)	233.695	237.230	240.925	240.574	241.359	245.144
Ιδιωτικά σαλούν αυτοκίνητα (συμπ. εκπαιδευτικά και αναπηρικά) Private saloon cars (Incl. learners & invalid)	226.247	229.671	232.559	231.820	232.632	236.568
ALFA ROMEO	1.077	1.065	1.070	1.049	1.004	979
AUDI	6.949	7.641	8.077	8.288	8.597	8.851
AUSTIN	212	189	166	150	115	109
B M W	11.960	12.503	12.816	12.791	12.964	13.380
CADILLAC	37	36	40	38	39	41
CHEVROLET	1.712	1.932	2.096	2.203	2.307	2.318
CHRYSLER	32	29	23	20	23	18
CITROEN	3.368	3.349	3.419	3.404	3.427	3.517
COLT	92	69	62	56	47	42
DACIA	0	0	0	65	118	172
DAEWOO	879	843	789	739	680	642
DAIHATSU	1.707	1.620	1.577	1.527	1.469	1.432
DATSUN	89	68	58	56	38	38
FIAT	1.911	1.988	2.041	2.040	2.057	2.079
FORD	10.830	11.841	12.522	12.957	13.234	14.030
HILLMAN	21	17	14	12	11	7
HONDA	19.818	19.658	19.437	19.104	18.951	18.664
HYUNDAI	2.741	3.187	3.817	3.993	4.205	4.372
ISUZU	1.023	948	867	804	610	584
JAGUAR	683	676	693	704	726	753
JEEP	532	485	478	465	451	454
KIA	2.201	2.536	3.331	3.834	4.357	5.151
LADA	170	145	130	116	22	21
LANCIA	54	34	31	27	20	18
LAND ROVER	1.908	1.896	1.953	1.939	2.019	2.025
LEXUS	214	244	255	257	278	317
M G	44	35	30	24	21	20
MARUTI	90	103	96	90	88	79
MASERATI	27	29	26	23	32	55
MAZDA	10.826	9.989	9.344	8.700	8.082	7.765
MERCEDES	15.542	15.828	15.965	16.149	16.336	16.656
MINI	891	1.005	1.106	1.126	1.167	1.225
MITSUBISH	17.005	16.046	14.983	14.040	13.306	12.736
MORRIS	276	252	236	220	205	182
NISSAN	19.109	19.960	20.596	20.546	20.812	21.647
OPEL	11.832	11.830	11.785	11.638	11.446	11.272
PERODUA	173	171	151	136	130	128
PEUGEOT	11.944	12.008	11.957	11.772	11.614	11.415
PORCHE	337	407	442	476	535	583
PROTON	987	945	924	879	835	812
RANGE-ROVER	205	179	173	159	339	453
RENAULT	8.577	8.423	8.479	8.368	8.418	8.576

(Συνεχ.-Cont'd)

ΠΙΝΑΚΑΣ 6(Συνέχ.). ΚΑΙΝΟΥΡΙΑ ΑΔΕΙΟΥΧΑ ΟΧΗΜΑΤΑ ΚΑΤΑ ΜΑΡΚΑ ΚΑΙ ΚΑΤΗΓΟΡΙΑ, 2010-2015
TABLE 6(Cont'd). NEW LICENSED VEHICLES BY MAKE AND CATEGORY, 2010-2015

(Αριθμός)	(Number)					
ΜΑΡΚΑ - MAKE	2010	2011	2012	2013	2014	2015
ROVER	837	736	617	529	445	395
SAAB	818	796	766	745	729	710
SEAT	2.138	2.274	2.350	2.369	2.447	2.509
SKODA	1.681	2.015	2.275	2.353	2.415	2.496
SMART	409	432	458	464	474	470
SSANGYONG	378	332	287	264	234	227
SUBARU	1.356	1.225	1.160	1.140	1.066	1.031
SUZUKI	6.459	6.420	6.369	6.297	6.243	6.177
TOYOTA	22.106	22.121	22.521	22.680	23.054	23.647
TRIUMPH	53	46	40	37	31	27
VAUXHALL	108	103	99	98	34	32
VOLKSWAGEN	19.054	19.836	20.228	20.424	20.715	21.243
VOLVO	2.535	2.916	3.136	3.251	3.532	3.833
OTHER	230	210	198	185	78	153
Ταξί-Taxis	1.095	1.018	930	885	835	767
MERCEDES	934	866	797	759	706	638
OPEL	21	14	9	7	8	10
SKODA	32	33	27	26	23	19
VOLKSWAGEN	27	25	16	15	13	11
OTHER	81	80	81	78	85	89
Οχήματα ενοικίασης-Rental cars	6.353	6.541	7.436	7.869	7.892	7.809
AUDI	16	24	30	39	46	73
B M W	13	16	16	23	26	31
CHEVROLET	430	461	594	632	585	545
CITROEN	24	30	89	115	150	113
DAEWOO	29	8	8	2	4	2
DAIHATSU	120	90	88	76	78	72
FIAT	26	21	15	19	23	49
FORD	890	926	1.296	1.426	1.385	1.281
HONDA	354	321	245	188	182	193
HYUNDAI	203	193	186	183	152	140
ISUZU	18	6	3	4	16	15
KIA	814	911	1.033	1.145	1.110	1.260
MAZDA	104	103	102	125	155	177
MERCEDES	33	37	44	43	48	63
MITSUBISHI	262	209	219	197	183	165
NISSAN	1.229	1.304	1.422	1.422	1.450	1.301
OPEL	386	482	552	551	526	517
PERODUA	23	17	26	27	22	14
PEUGEOT	22	34	81	100	61	75
PROTON	48	49	47	34	36	23
RENAULT	139	144	178	274	303	235
SEAT	21	1	0	0	0	6
SKODA	177	185	106	180	146	127
SUBARU	23	33	71	64	70	46
SUZUKI	270	296	321	288	298	304
TOYOTA	397	395	437	441	515	556
VOLKSWAGEN	253	212	181	214	273	365
OTHER	29	33	46	57	49	61

(Συνέχ.-Cont'd)

ΠΙΝΑΚΑΣ 6(Συνέχ.). ΚΑΙΝΟΥΡΙΑ ΑΔΕΙΟΥΧΑ ΟΧΗΜΑΤΑ ΚΑΤΑ ΜΑΡΚΑ ΚΑΙ ΚΑΤΗΓΟΡΙΑ, 2010-2015
TABLE 6(Cont'd). NEW LICENSED VEHICLES BY MAKE AND CATEGORY, 2010-2015

(Αριθμός)	(Number)					
ΜΑΡΚΑ - MAKE	2010	2011	2012	2013	2014	2015
ΛΕΩΦΟΡΕΙΑ-						
MOTOR COACHES AND BUSES	2.312	2.266	2.266	2.172	1.582	1.665
ANKAI	0	0	20	20	20	20
BEDFORD	175	167	163	138	49	47
D A F	43	41	41	42	35	33
FIAT	19	17	18	17	8	9
FORD	292	289	292	272	162	184
HINO	126	118	111	110	72	70
HYUNDAI	30	27	24	19	12	13
ISUZU	82	77	70	70	53	51
IVECO	42	42	43	42	24	42
KING LONG	84	84	84	84	82	83
LAND ROVER	118	106	105	105	77	76
LDV	20	18	18	18	0	0
MAN	55	78	79	83	76	80
MAZDA	25	25	23	22	2	1
MERCEDES	226	228	242	241	232	264
MITSUBISHI	190	167	156	137	86	91
RENAULT	111	112	113	114	110	112
SCANIA	12	17	19	20	18	23
TOYOTA	436	427	423	404	319	312
VOLKSWAGEN	30	29	29	30	17	16
VOLVO	56	59	59	59	54	53
OTHER	140	138	134	125	74	85
ΟΧΗΜΑΤΑ ΜΕΤΑΦΟΡΑΣ ΦΟΡΤΙΟΥ-						
GOODS CONVEYANCE VEHICLES	99.497	96.406	92.604	88.375	83.469	82.470
AUSTIN	29	23	21	17	6	6
BEDFORD	153	144	127	124	35	31
CHEVROLET	9.134	8.775	8.422	8.042	7.792	7.583
CITROEN	1.292	1.204	1.138	1.047	1.032	1.053
COLT	36	28	22	21	17	15
D A F	209	204	241	240	241	214
DACIA	0	0	1	4	13	21
DAEWOO	80	71	64	59	52	51
DAIHATSU	240	204	177	159	134	116
DATSUN	102	84	67	62	49	48
DFM	66	75	78	79	76	74
FIAT	898	880	868	846	852	833
FORD	5.220	5.582	5.657	5.564	5.574	5.964
HICOM	52	49	41	41	39	40
HINO	1.350	1.264	1.164	1.088	957	954
HYUNDAI	438	479	509	495	507	497
ISUZU	17.743	17.300	16.649	15.900	14.974	14.639
IVECO	1.299	1.308	1.249	1.160	1.060	1.110
JEEP	8	11	8	17	26	27
K.M.C.	49	48	47	46	5	6
KIA	537	544	623	621	620	720
LAND ROVER	418	409	379	384	359	347

(Συνέχ.-Cont'd)

ΠΙΝΑΚΑΣ 6(Συνέχ.). ΚΑΙΝΟΥΡΙΑ ΑΔΕΙΟΥΧΑ ΟΧΗΜΑΤΑ ΚΑΤΑ ΜΑΡΚΑ ΚΑΙ ΚΑΤΗΓΟΡΙΑ, 2010-2015
TABLE 6(Cont'd). NEW LICENSED VEHICLES BY MAKE AND CATEGORY, 2010-2015

(Αριθμός)	(Number)					
ΜΑΡΚΑ - MAKE	2010	2011	2012	2013	2014	2015
LDV	26	15	18	19	17	24
LEYLAND	67	58	48	45	18	20
MAN	127	143	129	122	87	106
MARUTI	35	33	29	27	26	22
MAZDA	3.067	2.796	2.603	2.417	2.176	2.118
MERCEDES	2.072	2.078	2.024	1.974	1.899	1.881
MITSUBISHI	21.029	20.087	19.166	18.224	17.193	16.897
MORRIS	31	22	22	21	16	11
NISSAN	5.588	5.480	5.313	5.103	4.632	4.596
OPEL	3.227	3.029	2.844	2.663	2.532	2.450
PEUGEOT	5.099	4.725	4.297	3.934	3.719	3.536
PIAGGIO	49	47	40	41	40	36
PROTON	126	129	128	126	121	120
RENAULT	2.460	2.464	2.420	2.402	2.353	2.401
ROVER	73	53	41	35	31	22
SCANIA	246	246	236	220	210	213
SEAT	2.593	2.385	2.171	2.003	1.851	1.755
SKODA	124	140	142	144	82	78
SSANGYONG	140	127	123	111	97	89
SUBARU	94	85	72	65	61	57
SUZUKI	1.081	999	961	891	823	795
TOYOTA	10.345	10.188	9.936	9.649	9.084	9.002
VOLKSWAGEN	2.043	1.992	1.942	1.790	1.678	1.598
VOLVO	235	236	197	195	190	190
OTHER	167	163	150	138	113	104
ΜΟΤΟΣΙΚΑΕΤΕΣ-						
MECHANISED CYCLES	26.140	25.923	26.574	26.014	26.475	25.667
ACCESS	51	62	83	95	97	91
ADLY	150	143	143	137	157	154
AEON	145	137	163	161	154	151
AIE	101	90	89	75	90	73
APRILIA	285	284	344	343	364	358
ARCTIC CAT	0	0	2	2	9	32
B M W	314	315	321	317	328	317
BAOTIAN	20	24	17	18	18	16
BARISTA	37	45	62	65	70	58
BASHAN	21	18	11	10	14	10
BENELLI	53	66	77	86	96	98
BETA	238	206	205	180	162	181
BOMBARDIER	106	120	119	115	135	133
CAGIVA	52	51	46	38	35	29
CF MOTO	76	75	70	64	101	105
CPI	158	142	125	100	88	73
DAELIM	238	232	220	203	194	179
DAFIER	26	24	29	19	20	17
DAYANG	273	281	295	307	321	325
DAZON	26	17	16	12	12	7
DERBI	49	38	51	45	85	93

(Συνέχ.-Cont'd)

ΠΙΝΑΚΑΣ 6(Συνέχ.). ΚΑΙΝΟΥΡΙΑ ΑΔΕΙΟΥΧΑ ΟΧΗΜΑΤΑ ΚΑΤΑ ΜΑΡΚΑ ΚΑΙ ΚΑΤΗΓΟΡΙΑ, 2010-2015
TABLE 6(Cont'd). NEW LICENSED VEHICLES BY MAKE AND CATEGORY, 2010-2015

(Αριθμός)	(Number)					
ΜΑΡΚΑ - MAKE	2010	2011	2012	2013	2014	2015
DINLI	24	39	50	38	51	49
DRESEL MCT	20	16	17	14	17	13
DUCATI	150	134	150	147	138	125
E-TON	342	338	318	272	297	244
FALCON	101	94	90	77	64	57
FEELING	45	59	69	74	75	76
GAMAX	26	23	29	21	26	24
GAS GAS	22	16	19	16	16	12
GEELY	48	37	32	24	23	15
GENERIC	80	121	128	126	127	121
GILERA	648	681	722	690	688	630
GSMOON	57	57	51	40	51	53
HAOJIN	49	38	39	30	25	24
HARLEY DAVIDSON	347	349	363	365	383	386
HONDA	2.727	2.580	2.568	2.548	2.439	2.392
HSUN	26	21	17	16	13	30
HYOSUNG	219	195	194	164	151	129
ITALJET	25	21	20	15	15	14
JIAJI	77	90	89	72	58	45
JIAJUE	31	82	94	109	130	121
JIALING	32	25	26	26	23	19
JINCHENG	15	12	13	13	6	8
JINLUN	60	49	41	45	34	28
JMSTAR	20	22	22	22	16	20
JOCKER	133	103	94	83	78	67
JONWAY	82	87	84	82	81	70
K.T.M	167	165	174	165	178	160
KAWASAKI	331	338	332	315	307	296
KEEWAY	119	150	166	163	176	163
KINETIC	46	47	37	29	27	18
KINROAD	104	125	118	91	86	76
KYMCO	2.595	2.637	2.769	2.742	2.874	2.739
LIFAN	33	78	75	80	83	75
LINGBEN	22	12	13	5	8	8
LINTEX	0	13	25	35	34	39
LML	15	15	30	37	42	43
LONCIN	26	31	33	43	44	48
LONGJIA	0	0	0	59	129	191
MALAGUTI	103	101	89	80	80	69
MBK	15	12	15	13	13	10
MOBYLETTE	67	65	57	60	22	22
MODENAS	49	61	81	93	103	98
MOTO AUPA	22	21	13	12	12	13
MOTO GUZZI	12	12	18	20	24	24
MZ	21	24	21	19	6	7
NIPPONIA	8	16	39	48	58	91
ODES	0	0	13	12	12	35
P G O	1.135	1.093	1.172	1.143	1.177	1.156
PELPI	0	0	0	15	25	26

(Συνέχ.-Cont'd)

ΠΙΝΑΚΑΣ 6(Συνέχ.). ΚΑΙΝΟΥΡΙΑ ΑΔΕΙΟΥΧΑ ΟΧΗΜΑΤΑ ΚΑΤΑ ΜΑΡΚΑ ΚΑΙ ΚΑΤΗΓΟΡΙΑ, 2010-2015
TABLE 6(Cont'd). NEW LICENSED VEHICLES BY MAKE AND CATEGORY, 2010-2015

(Αριθμός)	(Number)					
ΜΑΡΚΑ - MAKE	2010	2011	2012	2013	2014	2015
PETERSON	16	15	10	11	9	7
PEUGEOT	2.023	1.873	1.870	1.710	1.634	1.547
PIAGGIO	1.263	1.360	1.459	1.513	1.603	1.636
POLARIS	26	33	35	30	43	40
QINGQI	64	53	47	48	46	38
REVA	33	27	24	21	10	10
RITMO	25	25	18	15	11	11
S M C	163	169	192	171	206	224
SACHS	52	50	64	51	56	43
SANYANG	111	101	97	86	88	77
SHINERAY	18	23	21	18	22	19
SIMSON	47	45	45	44	12	10
SKY TEAM	32	29	25	30	24	23
STANDARD-MOTO	40	37	30	25	21	21
SUZUKI	3.279	2.996	2.923	2.717	2.548	2.374
SYM	1.600	1.854	2.071	2.316	2.703	2.858
T G B	269	260	268	269	256	274
TRIUMPH	27	32	34	35	36	33
UM	0	24	30	31	41	42
UNILLI	28	30	17	16	11	5
VESPA	213	200	204	190	199	180
WANGYE	173	222	208	212	242	211
XINGYUE	21	22	31	26	28	25
XINLING	22	16	18	13	11	8
YAMAHA	2.202	2.081	2.013	1.920	1.744	1.650
YIBEN	0	2	4	9	22	23
YIYING	123	146	184	183	206	203
ZHONGNENG	808	807	807	766	746	615
ZNEN	54	77	110	163	236	264
OTHER	693	639	598	575	566	517
ΕΛΚΥΣΤΗΡΕΣ-TRACTORS	8.916	9.131	9.208	9.324	9.449	9.541
AGRIA	67	67	67	67	67	67
BELARUS	68	68	68	68	68	68
BENYE	37	41	41	41	41	41
CASE	65	65	65	65	65	66
CATERPILLAR	37	39	41	42	41	41
CLAAS	67	82	86	88	96	102
DAE DONG	29	29	29	29	29	29
DAVID BROWN	61	61	61	61	61	61
EICHER	34	34	34	34	34	34
FERGUSON	72	72	72	72	72	72
FERRARI	81	88	88	98	100	102
FORD	871	871	871	871	870	869
FORDSON	99	99	99	99	99	99
GOLDONI	116	127	129	132	133	133
IMT	554	554	554	552	552	552
INTERNATIONAL	100	100	100	100	100	100
ISEKI	63	65	65	69	69	69
J C B	226	227	229	231	222	224
JINMA	13	16	16	24	24	24

(Συνέχ.-Cont'd)

ΠΙΝΑΚΑΣ 6(Συνέχ.). ΚΑΙΝΟΥΡΙΑ ΑΔΕΙΟΥΧΑ ΟΧΗΜΑΤΑ ΚΑΤΑ ΜΑΡΚΑ ΚΑΙ ΚΑΤΗΓΟΡΙΑ, 2010-2015
TABLE 6(Cont'd). NEW LICENSED VEHICLES BY MAKE AND CATEGORY, 2010-2015

(Αριθμός)	(Number)					
ΜΑΡΚΑ - MAKE	2010	2011	2012	2013	2014	2015
JOHN DEERE	393	417	435	447	468	480
KIOTI	35	44	46	59	71	80
KUBOTA	606	622	627	654	660	660
LAMBORGHINI	49	62	62	64	67	71
LANDINI	159	164	169	172	184	190
MASSEY FERGUSON	2.843	2.871	2.877	2.879	2.877	2.878
MITSUBISHI	47	47	47	47	47	47
McCORMICK	14	21	23	23	25	27
NEW HOLLAND	593	629	647	656	713	747
SAME	167	174	174	177	180	182
SHIBAURA	39	41	42	49	49	49
UNIVERSAL	141	141	141	141	140	139
URSUS	238	239	241	241	242	242
VALTRA	24	29	29	29	30	30
YANMAR	20	20	21	26	28	28
ZETOR	479	483	486	485	488	494
OTHER	409	422	426	432	437	444
ΆΛΛΑ ΟΧΗΜΑΤΑ- OTHER VEHICLES	2.685	2.613	2.455	2.251	1.752	1.760
ASTRA	27	25	27	24	20	19
AVELING BARFORD	27	27	27	27	20	20
BEDFORD	23	17	17	16	3	4
BOB-CAT	91	79	73	61	61	58
BOMAG	22	23	24	20	16	16
CASE	82	82	62	62	48	51
CATERPILLAR	192	194	175	158	143	143
DULEVO	24	25	26	27	10	21
FERMEC	71	69	55	48	43	42
FIAT	72	70	69	64	27	40
FORD	32	40	40	42	35	33
HAMM	60	64	64	54	31	34
HINO	74	71	67	66	44	44
ISUZU	22	21	20	19	11	13
IVECO	99	109	107	104	95	91
J C B	592	563	508	432	361	325
KOMATSU	73	74	59	57	41	36
LAND ROVER	32	37	37	36	36	40
MAN	39	44	52	50	46	45
MANITOU	110	88	87	80	68	63
MERCEDES	173	194	193	195	168	188
MERLO	111	102	114	98	81	85
NEW HOLLAND	91	90	77	65	55	53
ORENSTEIN	19	20	19	16	11	10
PEUGEOT	25	25	23	20	20	20
TEREX	69	66	55	45	46	45
VOLKSWAGEN	23	20	20	20	6	6
VOLVO	31	27	27	30	27	30
OTHER	379	347	331	315	179	185
ΣΥΝΟΛΟ - TOTAL	373.245	373.569	374.032	368.710	364.086	366.247

ΠΙΝΑΚΑΣ 7. ΜΕΤΑΧΕΙΡΙΣΜΕΝΑ ΑΔΕΙΟΥΧΑ ΟΧΗΜΑΤΑ ΚΑΤΑ ΜΑΡΚΑ ΚΑΙ ΚΑΤΗΓΟΡΙΑ, 2010-2015
TABLE 7. USED LICENSED VEHICLES BY MAKE AND CATEGORY, 2010-2015

(Αριθμός)	(Number)					
ΜΑΡΚΑ - MAKE	2010	2011	2012	2013	2014	2015
ΕΠΙΒΑΤΗΓΑ ΑΥΤΟΚΙΝΗΤΑ (ΣΑΛΟΥΝ) PASSENGERS CARS (SALOON)	228.957	232.313	234.537	233.987	237.133	242.548
Ιδιωτικά σαλούν αυτοκίνητα (συμπ. εκπαιδευτικά και αναπηρικά) Private saloon cars (incl. learners & invalid)	227.185	230.414	232.563	231.766	234.618	239.482
ABARTH	0	0	0	2	11	25
AC	11	16	25	24	24	23
ALFA ROMEO	489	484	508	491	490	498
AUDI	2.865	2.999	3.190	3.222	3.296	3.366
AUSTIN	185	189	182	184	83	83
B M W	15.695	16.329	16.533	16.487	16.791	16.907
BENTLEY	41	35	43	41	48	51
CHEVROLET	468	655	744	783	786	814
CHRYSLER	167	149	136	137	144	142
CITROEN	348	367	414	434	449	486
DAEWOO	110	106	103	102	99	95
DAIHATSU	1.620	1.653	1.701	1.694	1.683	1.652
DATSUN	26	23	20	19	8	9
DODGE	40	57	65	70	68	72
EUNOS	31	33	31	26	25	26
FERRARI	57	56	51	57	48	38
FIAT	268	338	369	414	457	499
FORD	2.289	2.284	2.308	2.333	2.298	2.366
HONDA	28.387	27.852	27.475	26.558	26.084	25.624
HYUNDAI	1.121	1.138	1.188	1.159	1.164	1.152
ISUZU	1.021	898	788	713	694	664
JAGUAR	801	782	781	768	796	785
JEEP	289	326	320	352	329	333
KIA	117	110	129	150	185	223
LADA	31	27	26	21	12	6
LANCIA	29	27	26	36	26	27
LAND ROVER	932	1.007	1.023	1.073	1.081	1.121
LEXUS	225	256	261	282	327	378
LOTUS	28	30	34	32	32	33
M G	118	113	118	108	104	101
MASERATI	0	0	14	14	13	21
MAZDA	21.768	21.514	21.227	20.855	21.339	22.997
MCC	326	345	346	350	349	333
MERCEDES	25.474	26.851	27.560	27.903	28.552	29.131
MINI	871	929	1.008	1.022	1.065	1.084
MITSUBISH	18.292	17.482	16.733	15.842	15.383	15.046
MORRIS	111	109	103	108	117	112
NIHONFORD	52	44	43	41	35	32
NISSAN	15.131	15.088	15.107	15.086	15.350	16.339
OPEL	1.530	1.461	1.436	1.402	1.327	1.284
PERODUA	483	484	493	500	515	516
PEUGEOT	789	828	915	956	1.027	1.113
PORCHE	614	625	642	676	693	691
PROTON	40	40	34	32	26	25
RANGE-ROVER	70	56	55	58	54	55

(Συνεχ.-Cont'd)

ΠΙΝΑΚΑΣ 7(Συνέχ.). ΜΕΤΑΧΕΙΡΙΣΜΕΝΑ ΑΔΕΙΟΥΧΑ ΟΧΗΜΑΤΑ ΚΑΤΑ ΜΑΡΚΑ ΚΑΙ ΚΑΤΗΓΟΡΙΑ, 2010-2015
TABLE 7(Cont'd). USED LICENSED VEHICLES BY MAKE AND CATEGORY, 2010-2015

(Αριθμός)	(Number)					
ΜΑΡΚΑ - MAKE	2010	2011	2012	2013	2014	2015
RENAULT	1.373	1.348	1.375	1.389	1.368	1.341
ROVER	375	328	290	273	244	227
SAAB	1.309	1.288	1.280	1.233	1.209	1.157
SEAT	138	148	158	166	177	190
SKODA	146	147	157	165	162	177
SMART	801	1.224	1.531	1.700	1.845	1.919
SSANGYONG	29	27	23	18	20	22
SUBARU	1.551	1.479	1.388	1.353	1.273	1.221
SUZUKI	13.904	15.045	15.778	15.958	16.413	16.721
TOYOTA	57.719	58.517	59.428	59.912	61.378	62.888
TRIUMPH	81	78	75	73	69	66
VAUXHALL	887	979	1.044	1.105	1.156	1.233
VOLKSWAGEN	4.188	4.313	4.477	4.577	4.653	4.828
VOLVO	1.028	1.000	982	944	909	870
OTHER	296	298	269	283	255	244
Ταξί-Taxis	727	805	846	892	949	989
MERCEDES	633	727	770	819	872	919
TOYOTA	55	41	34	33	35	30
OTHER	39	37	42	40	42	40
Οχήματα ενοικίασης-						
Rental cars	1.045	1.094	1.128	1.329	1.566	2.077
CHEVROLET	6	12	16	50	58	55
DAIHATSU	40	29	25	18	16	19
FORD	2	2	4	11	23	26
HONDA	47	131	131	138	135	171
MAZDA	242	172	165	269	319	418
MERCEDES	14	18	20	23	37	41
MITSUBISHI	66	50	72	66	71	84
NISSAN	176	203	251	300	426	698
PERODUA	66	63	46	40	28	21
SUZUKI	151	157	142	142	159	195
TOYOTA	188	207	203	217	214	251
VAUXHALL	0	0	14	17	17	26
OTHER	47	50	39	38	63	72
ΛΕΩΦΟΡΕΙΑ-						
MOTOR COACHES AND BUSES	1.091	1.195	1.291	1.323	999	1.047
BEDFORD	120	119	118	114	30	29
FORD	84	96	101	99	76	82
HINO	47	45	48	47	41	37
IVECO	18	35	50	55	53	56
KASSBOHRER	29	22	26	23	20	19
LAND ROVER	55	51	53	56	25	26
LEYLAND	69	69	70	73	12	8
MAN	9	11	16	18	22	25
MERCEDES	71	92	103	114	110	126
MITSUBISHI	90	88	89	86	64	63
RENAULT	22	23	23	22	10	12
SCANIA	6	23	31	32	30	29

(Συνέχ.-Cont'd)

ΠΙΝΑΚΑΣ 7(Συνέχ.). ΜΕΤΑΧΕΙΡΙΣΜΕΝΑ ΑΔΕΙΟΥΧΑ ΟΧΗΜΑΤΑ ΚΑΤΑ ΜΑΡΚΑ ΚΑΙ ΚΑΤΗΓΟΡΙΑ, 2010-2015
TABLE 7(Cont'd). USED LICENSED VEHICLES BY MAKE AND CATEGORY, 2010-2015

(Αριθμός)	(Number)					
ΜΑΡΚΑ - MAKE	2010	2011	2012	2013	2014	2015
SETRA	42	56	64	71	72	70
TOYOTA	292	310	334	343	310	328
OTHER	137	155	165	170	124	137
ΟΧΗΜΑΤΑ ΜΕΤΑΦΟΡΑΣ ΦΟΡΤΙΟΥ- GOODS CONVEYANCE VEHICLES	21.193	21.597	21.139	20.694	20.977	21.366
AUSTIN	19	19	19	21	2	4
BEDFORD	139	133	110	104	56	51
CHEVROLET	212	212	216	203	216	222
CITROEN	83	79	84	89	97	98
D A F	876	880	811	774	778	777
DAIHATSU	77	80	84	77	74	64
DENNIS	15	16	19	28	32	33
DODGE	25	22	20	18	8	9
FIAT	32	34	37	36	41	44
FORD	1.312	1.360	1.346	1.323	1.419	1.484
HINO	95	95	87	86	79	84
HYUNDAI	91	85	81	73	70	75
ISUZU	1.780	1.849	1.850	1.836	1.850	1.868
IVECO	811	758	682	643	617	640
JEEP	59	50	53	63	57	59
KIA	65	51	49	50	43	43
LAND ROVER	283	260	260	278	269	265
LDV	24	22	15	13	16	16
LEYLAND	365	294	242	201	161	139
MAN	496	458	420	380	407	409
MAZDA	926	923	881	864	878	882
MERCEDES	4.015	4.148	4.012	3.873	4.009	4.097
MINI	1.983	2.147	2.273	2.341	2.409	2.494
NISSAN	1.013	1.083	1.095	1.117	1.139	1.135
OPEL	49	43	39	39	45	42
PEUGEOT	102	96	96	95	108	117
PROTON	14	21	25	24	29	31
RENAULT	613	597	581	549	531	581
SCANIA	607	625	594	511	535	535
SEAT	60	61	51	48	49	46
SEDDON	26	26	24	22	22	19
SSANGYONG	28	25	24	34	32	22
SUBARU	29	27	28	28	29	29
SUZUKI	653	657	662	671	665	656
TOYOTA	3.207	3.333	3.295	3.253	3.249	3.295
VAUXHALL	166	208	215	211	264	284
VOLKSWAGEN	176	164	175	175	174	172
VOLVO	500	491	443	406	385	411
OTHER	167	165	141	137	133	134

(Συνέχ.-Cont'd)

ΠΙΝΑΚΑΣ 7(Συνέχ.). ΜΕΤΑΧΕΙΡΙΣΜΕΝΑ ΑΔΕΙΟΥΧΑ ΟΧΗΜΑΤΑ ΚΑΤΑ ΜΑΡΚΑ ΚΑΙ ΚΑΤΗΓΟΡΙΑ, 2010-2015
TABLE 7(Cont'd). USED LICENSED VEHICLES BY MAKE AND CATEGORY, 2010-2015

(Αριθμός)	(Number)					
ΜΑΡΚΑ - MAKE	2010	2011	2012	2013	2014	2015
ΜΟΤΟΣΙΚΛΕΤΕΣ- MECHANISED CYCLES	14.587	13.880	14.531	13.955	14.495	13.615
A J S	20	14	14	14	14	15
APRILIA	55	45	55	66	72	75
B M W	172	188	236	244	264	284
B S A	116	105	98	100	106	76
BENELLI	12	11	18	23	21	14
BETA	20	18	18	15	20	15
CPI	15	20	23	22	24	22
DUCATI	69	69	81	90	84	92
GEELY	17	12	13	6	8	6
GILERA	45	54	68	64	77	78
HARLEY DAVIDSON	196	191	223	234	251	233
HONDA	6.264	5.695	5.598	5.179	5.198	4.767
HYOSUNG	18	20	24	26	26	23
K.T.M	42	46	48	60	65	56
KAWASAKI	320	318	327	332	315	296
KYMCO	153	180	209	232	262	271
LAMBRETTA	55	59	69	67	80	71
MALAGUTI	30	24	23	20	19	22
MATCHLESS	69	57	60	56	56	47
MOBYLETTE	16	22	29	23	27	26
MZ	8	13	20	20	22	20
P G O	29	45	57	54	76	77
PEUGEOT	173	183	238	244	283	266
PIAGGIO	187	198	261	261	279	282
SANYANG	14	20	23	18	21	20
SUZUKI	4.214	4.041	4.228	4.073	4.194	3.957
SYM	34	34	50	48	73	60
T G B	12	16	26	18	21	24
TRIUMPH	80	69	81	85	74	72
VESPA	233	248	287	305	354	318
YAMAHA	1.544	1.478	1.581	1.488	1.544	1.457
ZHONGNENG	5	15	24	32	47	49
OTHER	350	372	421	436	518	524
ΕΛΚΥΣΤΗΡΕΣ-TRACTORS	7.387	7.493	7.590	7.650	7.696	7.742
BOB-CAT	16	17	19	19	20	21
CASE	48	50	51	52	56	56
CATERPILLAR	29	31	32	32	33	33
CLAAS	39	39	39	39	42	45
CLAYSON	21	21	21	21	21	21
DAVID BROWN	32	32	32	32	32	33
FERGUSON	27	27	27	27	28	29
FORD	312	314	319	320	324	328
FORDSON	68	68	69	70	70	71
HOLLAND	99	98	98	97	97	97
IMT	81	81	82	82	84	85
INTERNATIONAL	38	39	39	39	39	40

(Συνέχ.-Cont'd)

ΠΙΝΑΚΑΣ 7(Συνέχ.). ΜΕΤΑΧΕΙΡΙΣΜΕΝΑ ΑΔΕΙΟΥΧΑ ΟΧΗΜΑΤΑ ΚΑΤΑ ΜΑΡΚΑ ΚΑΙ ΚΑΤΗΓΟΡΙΑ, 2010-2015
 TABLE 7(Cont'd). USED LICENSED VEHICLES BY MAKE AND CATEGORY, 2010-2015

(Αριθμός)	(Number)					
ΜΑΡΚΑ - MAKE	2010	2011	2012	2013	2014	2015
ISEKI	26	26	26	26	26	26
J C B	182	193	201	202	201	208
JOHN DEERE	316	321	326	332	340	346
KUBOTA	1.373	1.380	1.379	1.380	1.379	1.379
MASSEY FERGUSON	4.322	4.376	4.436	4.474	4.493	4.504
NEW HOLLAND	43	53	56	61	68	72
SAME	42	42	42	42	42	42
UNIVERSAL	29	29	29	29	29	30
ZETOR	69	70	70	72	70	70
OTHER	175	186	197	202	202	206
ΆΛΛΑ ΟΧΗΜΑΤΑ- OTHER VEHICLES	1.683	1.624	1.477	1.346	1.250	1.209
BEDFORD	39	32	29	27	6	6
BOMAG	28	24	21	21	17	17
CASE	59	50	41	35	39	36
CATERPILLAR	355	360	314	289	270	261
D A F	23	22	25	24	26	22
FERMEC	67	65	57	43	52	47
FORD	53	48	52	57	52	54
ISUZU	31	23	29	22	24	24
IVECO	32	32	40	46	42	40
J C B	161	142	116	107	87	77
KOMATSU	36	35	31	24	20	19
LEYLAND	19	18	14	13	7	7
LIEBHERR	38	42	40	44	39	38
MANITOU	28	21	18	15	18	13
MASSEY FERGUSON	48	50	45	37	30	35
MERCEDES	183	176	163	164	166	166
MERLO	14	16	22	19	20	21
MITSUBISHI	26	29	27	26	20	17
NISSAN	21	25	23	21	25	19
ORENSTEIN	45	40	32	25	23	23
VOLVO	22	27	24	24	28	26
OTHER	355	347	314	263	239	241
ΣΥΝΟΛΟ - TOTAL	274.898	278.102	280.565	278.955	282.550	287.527

ΠΙΝΑΚΑΣ 8. ΑΔΕΙΟΥΧΑ ΟΧΗΜΑΤΑ ΚΑΙ ΑΡΙΘΜΟΣ ΑΤΟΜΩΝ ΚΑΤΑ ΑΥΤΟΚΙΝΗΤΟ, 1995-2015
TABLE 8. LICENSED VEHICLES AND NUMBER OF PERSONS PER CAR, 1995-2015

Έτος Year	Αυτοκίνητα Motor cars (1)	Επιβατηγά αυτοκίνητα Passengers cars (2)	Πληθυσμός μέσο του χρόνου Mid-year population (3)	Αριθμός προσώπων κατά Persons per		Αριθμός οχημάτων ανά 1000 κατοίκους Number of cars per 1000 inhabitants	
				Αυτοκίνητο Motor car (4)=(3):(1)	Επιβατηγό αυτοκίνητο Passenger car (5)=(3):(2)	Αυτοκίνητο Motor car (6)=(1):(3)	Επιβατηγό αυτοκίνητο Passenger car (7)=(2):(3)
1995	323.601	219.749	650.700	2,01	2,96	497	338
1996	333.676	226.832	660.900	1,98	2,91	505	343
1997	343.428	234.976	670.400	1,95	2,85	512	351
1998	361.273	249.225	678.900	1,88	2,72	532	367
1999	370.949	256.989	686.400	1,85	2,67	540	374
2000	385.204	267.589	693.600	1,80	2,59	555	386
2001	401.014	280.069	701.300	1,75	2,50	572	399
2002	408.411	287.622	709.100	1,74	2,47	576	406
2003	425.422	302.501	717.800	1,69	2,37	593	421
2004	456.658	335.634	727.500	1,59	2,17	628	461
2005	476.706	355.134	738.100	1,55	2,08	646	481
2006	491.889	372.945	750.300	1,53	2,01	656	497
2007	531.726	410.936	766.400	1,44	1,87	694	536
2008	568.698	443.517	785.700	1,38	1,77	724	564
2009	588.050	460.504	807.100	1,37	1,75	729	571
2010	586.745	462.652	827.700	1,41	1,79	709	559
2011	591.009	469.543	849.000	1,44	1,81	696	553
2012	592.762	475.462	863.900	1,46	1,82	686	550
2013	587.125	474.561	861.900	1,47	1,82	681	551
2014	585.519	478.492	853.200	1,46	1,78	686	561
2015	594.240	487.692	843.100	1,42	1,73	705	578

Σημ.: (1) Αυτοκίνητα: αναφέρονται στα επιβατηγά, λεωφορεία και φορτηγά.

(2) Επιβατηγά αυτοκίνητα: αναφέρονται στα ιδιωτικά σαλόνι, ταξί, οχήματα εννοικίασης, εκπαιδευτικά οχήματα, οχήματα για αναπήρους.

Note: (1) Motor cars: refer to passenger cars buses and goods conveyance vehicles.

(2) Passengers cars: refer to private saloon cars, taxis, rental cars, learners' vehicles, invalid carriages.

ΠΙΝΑΚΑΣ 9. ΑΔΕΙΟΥΧΑ ΟΧΗΜΑΤΑ ΚΑΤΑ ΕΠΑΡΧΙΑ, 1990 -2015
TABLE 9. LICENSED VEHICLES BY DISTRICT, 1990 - 2015

(Αριθμός)

(Number)

Έτος Year	Σύνολο Total	Λευκωσία Lefkosia	Αμμόχωστος Ammochostos	Λάρνακα Larnaka	Λεμεσός Lemesos	Πάφος Pafos	Βρετανικές βάσεις British bases
1990	316.437	131.574	19.935	47.497	87.084	26.392	3.955
1991	339.638	141.221	21.398	50.980	93.468	28.326	4.245
1992	352.690	146.649	22.219	52.939	97.060	29.414	4.409
1993	360.356	149.837	22.702	54.089	99.170	30.054	4.504
1994	371.849	154.615	23.389	55.963	102.370	30.901	4.611
1995	387.559	161.147	24.378	58.327	106.541	32.322	4.844
1996	394.667	164.103	24.864	59.397	108.613	32.797	4.893
1997	402.586	167.419	25.316	60.618	110.833	33.403	4.997
1998	419.446	174.409	26.511	62.842	115.254	35.104	5.326
1999	430.974	177.659	27.205	66.148	117.428	36.898	5.636
2000	444.183	183.141	28.167	67.747	120.386	38.848	5.894
2001	459.106	189.981	28.705	69.917	123.597	41.213	5.693
2002	465.367	191.143	28.924	71.040	125.583	43.358	5.319
2003	484.477	197.172	29.817	74.545	131.096	46.782	5.065
2004	515.233	208.339	31.258	79.752	138.313	52.161	5.410
2005	534.966	216.181	32.534	83.223	142.383	55.226	5.419
2006	550.792	222.158	34.191	86.653	145.300	57.282	5.208
2007	591.962	236.434	37.075	93.345	155.946	63.984	5.178
2008	631.824	251.136	39.970	100.396	166.040	69.012	5.270
2009	651.149	258.367	40.531	104.594	171.738	70.676	5.243
2010	648.143	257.394	40.495	104.496	170.542	70.367	4.849
2011	651.671	258.383	41.297	105.787	170.311	71.288	4.605
2012	654.597	258.877	41.754	105.925	171.697	71.962	4.382
2013	647.665	255.150	41.562	104.864	169.955	71.775	4.359
2014	646.636	251.664	42.134	105.526	171.915	72.003	3.394
2015	653.774	253.909	42.580	106.704	173.805	73.224	3.552

ΠΙΝΑΚΑΣ 10. ΑΔΕΙΟΥΧΑ ΟΧΗΜΑΤΑ ΚΑΙ ΕΓΓΡΑΦΕΣ ΜΗΧΑΝΟΚΙΝΗΤΩΝ ΟΧΗΜΑΤΩΝ, ΚΑΤΑ ΕΙΔΟΣ ΚΑΥΣΙΜΟΥ 1995-2015
 TABLE 10. LICENSED VEHICLES AND REGISTRATION OF MOTOR VEHICLES, BY ENERGY TYPE 1995-2015

Έτος Year	Αδειούχα οχήματα Licensed vehicles					Εγγραφές μηχανοκίνητων οχημάτων Registration of motor vehicles				
	Σύνολο Total	Βενζινοκίνητα Petrol	Πετρελαιο- κίνητα Diesel	Ηλεκτρο- κίνητα Electric	Υβριδικά Hybrid	Σύνολο Total	Βενζινοκίνητα Petrol	Πετρελαιο- κίνητα Diesel	Ηλεκτρο- κίνητα Electric	Υβριδικά Hybrid
1995	387.559	267.119	120.440	0	0	34.475	22.204	12.271	0	0
1996	394.667	267.535	127.132	0	0	34.768	23.081	11.687	0	0
1997	402.586	269.899	132.687	0	0	31.857	21.375	10.482	0	0
1998	419.445	276.806	142.639	0	0	38.798	25.615	13.183	0	0
1999	430.974	281.152	149.822	0	0	33.973	22.846	11.127	0	0
2000	444.183	286.971	157.212	0	0	32.165	21.933	10.232	0	0
2001	459.106	294.509	164.597	0	0	38.075	26.324	11.751	0	0
2002	465.367	298.232	167.134	0	1	40.367	29.973	10.393	0	1
2003	484.477	316.758	167.717	0	2	40.362	33.209	7.152	0	1
2004	515.233	348.472	166.736	1	24	54.037	47.680	6.335	1	21
2005	534.966	367.777	167.103	6	80	48.712	42.162	6.488	5	57
2006	550.792	386.100	164.494	38	160	48.387	40.849	7.420	36	82
2007	591.962	421.864	169.612	32	454	64.405	52.712	11.384	12	297
2008	631.824	451.677	179.244	53	850	67.722	51.758	15.530	29	405
2009	651.149	463.426	186.609	62	1.052	50.291	36.079	13.995	6	211
2010	648.143	461.706	185.136	72	1.229	44.025	30.333	13.487	15	190
2011	651.671	465.493	184.637	78	1.463	36.264	25.847	10.147	6	264
2012	654.597	471.299	181.591	76	1.631	25.829	19.175	6.474	5	175
2013	647.665	467.747	178.037	55	1.826	18.567	13.551	4.830	15	171
2014	646.636	467.540	176.949	49	2.098	22.203	14.012	7.862	25	304
2015	653.774	468.928	182.346	71	2.429	25.735	16.301	9.032	14	388

ΠΙΝΑΚΑΣ 11. ΑΔΕΙΟΥΧΑ ΟΧΗΜΑΤΑ ΚΑΤΑ ΚΑΤΗΓΟΡΙΑ, ΕΙΔΟΣ ΕΓΓΡΑΦΗΣ ΚΑΙ ΕΙΔΟΣ ΚΑΥΣΙΜΟΥ, 2015
TABLE 11. LICENSED VEHICLES BY CATEGORY, TYPE OF REGISTRATION AND ENERGY TYPE, 2015

Κατηγορία	ΣΥΝΟΛΟ TOTAL	ΕΙΔΟΣ ΕΓΓΡΑΦΗΣ TYPE OF REGISTRATION		ΕΙΔΟΣ ΚΑΥΣΙΜΟΥ ENERGY TYPE				Κατηγορία (Number)
		Καινούρια New	Μεταγεί- ρισμένα Used	Βενζινο- κίνητα Petrol	Πετρέλαιο- κίνητα Diesel	Ηλεκτρο- κίνητα Electric	Υβριδικά Hybrid	
Επιβατηγά αυτοκίνητα (σαλόνι)	487.692	245.144	242.548	424.656	60.592	23	2.421	Passengers cars (saloon)
Ιδιωτικά	472.237	234.437	237.800	413.223	56.624	22	2.368	Private
Ταξί	1.756	767	989	152	1.601	0	3	Taxis
Οχήματα ενοικίασης	9.886	7.809	2.077	8.930	941	1	14	Rental cars
Εκπαιδευτικά οχήματα	636	172	464	270	365	0	1	Learners' vehicles
Οχήματα για αναπήρους	3.177	1.959	1.218	2.081	1.061	0	35	Invalid carriages
Λεωφορεία	2.712	1.665	1.047	7	2.704	1	0	Motor coaches & buses
Ιδιωτικής χρήσης	460	363	97	1	459	0	0	Private
Δημόσιας χρήσης	2.252	1.302	950	6	2.245	1	0	Public
Οχήματα μεταφορής φορτίου	103.836	82.470	21.366	4.834	98.997	0	5	Goods conveyance vehicles (lorries)
Βαριά	9.473	5.032	4.441	8	9.465	0	0	Heavy
Ελαφρά	92.726	77.205	15.521	4.825	87.896	0	5	Light
Ελκυστήρες δρόμου (συμολικά)	1.637	233	1.404	1	1.636	0	0	Road tractors (units of trailers)
Μοτοποδήλατα < 50 (κ.ε.)	13.480	7.320	6.160	13.431	0	46	3	Mopeds < 50 (cc)
Μοτοποδήλατα	94	64	30	91	0	3	0	Autocycles
Τρίκυκλες	36	23	13	21	0	15	0	Motor tricycles
Μοτοσικλέτες	12.668	6.557	6.111	12.640	0	25	3	Motorcycles
Μοτοσικλέτες ενοικίασης	682	676	6	679	0	3	0	Rental motorcycles

(Συνεχ.-Cont'd)

ΠΙΝΑΚΑΣ 11(Συνεχ.). ΑΔΕΙΟΥΧΑ ΟΧΗΜΑΤΑ ΚΑΤΑ ΚΑΤΗΓΟΡΙΑ, ΕΙΔΟΣ ΕΓΓΡΑΦΗΣ ΚΑΙ ΕΙΔΟΣ ΚΑΥΣΙΜΟΥ, 2015
TABLE 11(Cont'd). LICENSED VEHICLES BY CATEGORY, TYPE OF REGISTRATION AND ENERGY TYPE, 2015

Κατηγορία (Αριθμός)	ΣΥΝΟΛΟ TOTAL	ΕΙΔΟΣ ΕΓΓΡΑΦΗΣ TYPE OF REGISTRATION		ΕΙΔΟΣ ΚΑΥΣΙΜΟΥ ENERGY TYPE				Category (Number)
		Καινούρια New	Μεταχει- ρισμένα Used	Βενζινο- κίνητρα Petrol	Πετρελαιο- κίνητρα Diesel	Ηλεκτρο- κίνητρα Electric	Υβριδικά Hybrid	
Μοτοσυκλέτες > 50 (κ.ε.)	25.802	18.347	7.455	25.784	17	1	0	Mechanised cycles > 50 (cc)
Μοτοποδήλατα	22.579	15.424	7.155	22.571	8	0	0	Autocycles
Τρίκυκλες	1.269	1.110	159	1.260	8	1	0	Motor tricycles
Μοτοσυκλέτες	555	466	89	555	0	0	0	Motorcycles
Μοτοσυκλέτες ενοικίασης	1.399	1.347	52	1.398	1	0	0	Rental motorcycles
Ελαστικές	17.283	9.541	7.742	145	17.138	0	0	Tractors
Γεωργικοί	15.767	8.878	6.889	141	15.626	0	0	Agricultural
Μη γεωργικής χρήσης	1.516	663	853	4	1.512	0	0	Non agricultural
Άλλα οχήματα	2.969	1.760	1.209	71	2.898	0	0	Other vehicles
Οδοστρωτήρες	163	118	45	17	146	0	0	Road rollers
Μηχανοκίνητοι γερανοί	71	7	64	0	71	0	0	Cranes
Βαριά οχήματα	1.144	619	525	2	1.142	0	0	Heavy locomotives
Άλλα οχήματα ειδικού τύπου και χρήσης	1.591	1.016	575	52	1.539	0	0	Other
ΣΥΝΟΛΟ ΟΧΗΜΑΤΩΝ	653.774	366.247	287.527	468.928	182.346	71	2.429	ROAD MOTOR VEHICLE TOTAL

ΠΙΝΑΚΑΣ 12. ΑΔΕΙΟΥΧΑ, ΜΗ ΑΔΕΙΟΥΧΑ ΚΑΙ ΑΚΙΝΗΤΟΠΟΙΗΜΕΝΑ ΟΧΗΜΑΤΑ, ΚΑΤΑ ΚΑΤΗΓΟΡΙΑ ΚΑΙ ΕΙΔΟΣ ΚΑΥΣΙΜΟΥ, 2015
 TABLE 12. LICENSED, UNLICENSED AND IMMOBILIZED VEHICLES, BY CATEGORY AND ENERGY TYPE, 2015

Κατηγορία Category	(Number)																			
	ΑΔΕΙΟΥΧΑ LICENSED				ΜΗ ΑΔΕΙΟΥΧΑ UNLICENSED				ΑΚΙΝΗΤΟΠΟΙΗΜΕΝΑ IMMOBILIZED				ΣΥΝΟΛΟ TOTAL							
	Σύνολο Total	Βενζινο- κίνητα Petrol	Πετρελαιο- κίνητα Diesel	Ηλεκτ- ρικά Electr.	Υβρι- δικά Hybrid	Σύνολο Total	Βενζινο- κίνητα Petrol	Πετρελαιο- κίνητα Diesel	Ηλεκτ- ρικά Electr.	Υβρι- δικά Hybrid	Σύνολο Total	Βενζινο- κίνητα Petrol	Πετρελαιο- κίνητα Diesel	Ηλεκτ- ρικά Electr.	Υβρι- δικά Hybrid					
Επιβατηγά αυτοκίνητα (σαλούν) Passengers cars (saloon)	487.692	424.656	60.592	23	2.421	37.618	32.890	4.655	4	69	40.761	34.526	6.152	3	80	566.071	492.072	71.399	30	2.570
Ιδιωτικά Private	472.237	413.223	56.624	22	2.368	37.346	32.688	4.585	4	69	40.001	33.974	5.944	3	80	549.584	479.885	67.153	29	2.517
Ταξί Taxis	1.756	152	1.601	0	3	54	10	44	0	0	119	11	108	0	0	1.926	173	1.753	0	3
Οχήματα ενοικίασης Rental cars	9.886	8.930	941	1	14	180	167	13	0	0	544	527	17	0	0	10.596	9.624	971	1	14
Εκπαιδευτικά οχήματα Learners' vehicles	636	270	365	0	1	18	9	9	0	0	82	4	78	0	0	735	283	452	0	1
Οχήματα για αναπήρους Invalid carriages	3.177	2.081	1.061	0	35	20	16	4	0	0	15	10	5	0	0	3.177	2.107	1.070	0	35
Αεοφορεία Motor coaches & buses	2.712	7	2.704	1	0	695	139	556	0	0	572	0	572	0	0	3.979	146	3.832	1	0
Ιδιωτικής χρήσης Private	460	1	459	0	0	467	137	330	0	0	328	0	328	0	0	1.255	138	1.117	0	0
Δημόσιας χρήσης Public	2.252	6	2.245	1	0	228	2	226	0	0	244	0	244	0	0	2.724	8	2.715	1	0
Οχήματα μεταφοράς φορτίου Goods conveyance vehicles	103.836	4.834	98.997	0	5	11.498	619	10.879	0	0	17.708	847	16.860	1	0	133.042	6.300	126.736	1	5
Βαρύ Heavy	9.473	8	9.465	0	0	1.305	29	1.276	0	0	3.248	3	3.245	0	0	14.026	40	13.986	0	0
Ελαφρά Light	92.726	4.825	87.896	0	5	10.004	589	9.415	0	0	13.633	843	12.789	1	0	116.363	6.257	110.100	1	5
Ελευστήρες δρόμου (ρυμουλκά) Road tractors (units of trailers)	1.637	1	1.636	0	0	189	1	188	0	0	827	1	826	0	0	2.653	3	2.650	0	0

(Συν. - Cont'd)

ΠΙΝΑΚΑΣ 12 (Συνέχ.): ΑΔΕΙΟΥΧΑ, ΜΗ ΑΔΕΙΟΥΧΑ ΚΑΙ ΑΚΙΝΗΤΟΠΟΙΗΜΕΝΑ ΟΧΗΜΑΤΑ, ΚΑΤΑ ΚΑΤΗΓΟΡΙΑ ΚΑΙ ΕΙΔΟΣ ΚΑΥΣΙΜΟΥ, 2015
TABLE 12 (Cont'd). LICENSED, UNLICENSED AND IMMOBILIZED VEHICLES, BY CATEGORY AND ENERGY TYPE, 2015

Κατηγορία Category	ΑΔΕΙΟΥΧΑ LICENSED				ΜΗ ΑΔΕΙΟΥΧΑ UNLICENSED				ΑΚΙΝΗΤΟΠΟΙΗΜΕΝΑ IMMOBILIZED				ΣΥΝΟΛΟ TOTAL							
	Σύνολο Total	Βενζινο- κίνητα Petrol	Πετρέλαι- οκίνητα Diesel	Ηλεκτ- ρικά Electr.	Υβρι- δικά Hybrid	Σύνολο Total	Βενζινο- κίνητα Petrol	Πετρέλαι- οκίνητα Diesel	Ηλεκτ- ρικά Electr.	Υβρι- δικά Hybrid	Σύνολο Total	Βενζινο- κίνητα Petrol	Πετρέλαι- οκίνητα Diesel	Ηλεκτ- ρικά Electr.	Υβρι- δικά Hybrid					
	(Αριθμός)	(Number)	(Number)	(Number)	(Number)	(Number)	(Number)	(Number)	(Number)	(Number)	(Number)	(Number)	(Number)	(Number)	(Number)					
Μοτοποδήλατα<50 (κ.ε.) Mopeds<50 (c.c.)	13.480	13.431	0	46	3	3.476	3.455	0	21	0	2.111	2.098	0	12	1	19.067	18.984	0	79	4
Μοτοποδήλατα Autocycles	94	91	0	3	0	75	75	0	0	0	29	29	0	0	0	198	195	0	3	0
Τρίκυκλες Motor tricycles	36	21	0	15	0	20	10	0	10	0	25	13	0	12	0	81	44	0	37	0
Μοτοσκλήετες Motorcycles	12.668	12.640	0	25	3	3.357	3.347	0	10	0	1.976	1.975	0	0	1	18.001	17.962	0	35	4
Μοτοσκλήετες ενοικίασης Rental motorcycles	682	679	0	3	0	24	23	0	1	0	81	81	0	0	0	787	783	0	4	0
Μοτοσκλήετες>50 (κ.ε.) Mechanised cycles>50 (c.c.)	25.802	25.784	17	1	0	4.916	4.913	2	1	0	5.254	5.250	4	0	0	35.972	35.947	23	2	0
Μοτοποδήλατα Autocycles	22.579	22.571	8	0	0	4.366	4.366	0	0	0	4.603	4.601	2	0	0	31.548	31.538	10	0	0
Τρίκυκλες Motor tricycles	1.269	1.260	8	1	0	342	339	2	1	0	395	393	2	0	0	2.006	1.992	12	2	0
Μοτοσκλήετες Motorcycles	555	555	0	0	0	175	175	0	0	0	111	111	0	0	0	841	841	0	0	0
Μοτοσκλήετες ενοικίασης Rental motorcycles	1.399	1.398	1	0	0	33	33	0	0	0	145	145	0	0	0	1.577	1.576	1	0	0
Ελκυστήρες Tractors	17.283	145	17.138	0	0	81	6	75	0	0	68	0	68	0	0	17.432	151	17.281	0	0
Γεωργικοί Agricultural	15.767	141	15.626	0	0	33	5	28	0	0	39	0	39	0	0	15.839	146	15.693	0	0
Μη γεωργικής χρήσης Non-agricultural	1.516	4	1.512	0	0	48	1	47	0	0	29	0	29	0	0	1.593	5	1.588	0	0

(Συν. - Cont'd)

ΠΙΝΑΚΑΣ 12 (Συνέχ.). ΑΔΕΙΟΥΧΑ, ΜΗ ΑΔΕΙΟΥΧΑ ΚΑΙ ΑΚΙΝΗΤΟΠΟΙΗΜΕΝΑ ΟΧΗΜΑΤΑ, ΚΑΤΑ ΚΑΤΗΓΟΡΙΑ ΚΑΙ ΕΙΔΟΣ ΚΑΥΣΙΜΟΥ, 2015
TABLE 12 (Cont'd). LICENSED, UNLICENSED AND IMMOBILIZED VEHICLES, BY CATEGORY AND ENERGY TYPE, 2015

Κατηγορία Category	(Number)																			
	ΑΔΕΙΟΥΧΑ LICENSED				ΜΗ ΑΔΕΙΟΥΧΑ UNLICENSED				ΑΚΙΝΗΤΟΠΟΙΗΜΕΝΑ IMMOBILIZED				ΣΥΝΟΛΟ TOTAL							
	Σύνολο Total	Βενζίνο- κίνητα Petrol	Πετρέλαι- οκίνητα Diesel	Ηλεκτ- ρικά Electr.	Υβρι- δικά Hybrid	Σύνολο Total	Βενζίνο- κίνητα Petrol	Πετρέλαι- οκίνητα Diesel	Ηλεκτ- ρικά Electr.	Υβρι- δικά Hybrid	Σύνολο Total	Βενζίνο- κίνητα Petrol	Πετρέλαι- οκίνητα Diesel	Ηλεκτ- ρικά Electr.	Υβρι- δικά Hybrid					
Άλλα οχήματα Other vehicles	2.969	71	2.898	0	0	1.804	64	1.740	0	0	1.507	16	1.491	0	0	6.280	151	6.129	0	0
Οδοστρωτήρες Road rollers	163	17	146	0	0	52	0	52	0	0	88	0	88	0	0	303	17	286	0	0
Μηχανοκίνητοι γερανοί Cranes	71	0	71	0	0	37	1	36	0	0	33	0	33	0	0	141	1	140	0	0
Βαριά οχήματα Heavy locomotives	1.144	2	1.142	0	0	1.226	3	1.223	0	0	717	2	715	0	0	3.087	7	3.080	0	0
Άλλα οχήματα ειδικού τύπου και χρήσης Other	1.591	52	1.539	0	0	489	60	429	0	0	669	14	655	0	0	2.749	126	2.623	0	0
ΣΥΝΟΛΟ ΟΧΗΜΑΤΩΝ ROAD MOTOR VEHICLES TOTAL	653.774	468.928	182.346	71	2.429	60.088	42.086	17.907	26	69	67.981	42.737	25.147	16	81	781.843	553.751	225.400	113	2.579
Ημυμολοκούμενα (με απόβαρο > 2000 κιλά) Semi-trailers (unladen weight > 2000 kg)	0	0	0	0	0	7.522	7.522	0	0	0	0	0	0	0	0	7.522	7.522	0	0	0
Ρυμολκούμενα (με απόβαρο < 2000 κιλά) Trailers (unladen weight < 2000 kg)	0	0	0	0	0	8.299	8.299	0	0	0	0	0	0	0	0	8.299	8.299	0	0	0
ΣΥΝΟΛΟ ΡΥΜΟΛΚΟΥΜΕΝΩΝ TRAILERS TOTAL	0	0	0	0	0	15.821	15.821	0	0	0	0	0	0	0	0	15.821	15.821	0	0	0

ΠΙΝΑΚΑΣ 13. ΑΔΕΙΟΥΧΑ ΟΧΗΜΑΤΑ ΚΑΤΑ ΚΑΤΗΓΟΡΙΑ ΚΑΙ ΚΥΒΙΣΜΟ, 2015
TABLE 13. LICENSED VEHICLES BY CATEGORY AND SIZE OF ENGINE, 2015

Κατηγορία Category	ΚΥΒΙΣΜΟΣ ΜΗΧΑΝΗΣ (κ.ε.) SIZE OF ENGINE (c.c.)										Σύνολο Total
	UP TO 125	126-999	1000-1399	1400-1599	1600-1799	1800-1999	2000-2499	2500-3999	4000+		
Επιβατηγά αυτοκίνητα (σαλόνι) Passengers cars (saloon)	21	22.110	158.791	173.304	27.627	62.699	22.716	18.592	1.832	487.692	
Ιδιωτικά Private	19	20.780	153.071	169.831	27.064	60.975	20.839	17.888	1.770	472.237	
Ταξί Taxis	0	0	6	38	21	140	1.253	297	1	1.756	
Οχήματα ενοικίωσης Rental cars	1	1.278	4.978	2.753	132	491	202	49	2	9.886	
Εκπαιδευτικά οχήματα Learners' vehicles	0	28	381	82	1	85	11	0	48	636	
Οχήματα για αναπήρους Invalid carriages	1	24	355	600	409	1.008	411	358	11	3.177	
Λεωφορεία Motor coaches & buses	0	0	0	0	0	11	892	225	1.584	2.712	
Ιδιωτικής χρήσης Private	0	0	0	0	0	3	338	67	52	460	
Δημόσιας χρήσης Public	0	0	0	0	0	8	554	158	1.532	2.252	
Οχήματα μεταφοράς φορτίου Goods conveyance vehicles	2	1.375	7.215	5.021	2.884	7.756	54.320	16.346	8.917	103.836	
Βαριά Heavy	0	0	0	0	1	0	212	2.010	7.250	9.473	
Ελαφρά Light	2	1.375	7.215	5.021	2.883	7.756	54.108	14.336	30	92.726	
Ελκυστήρες δρόμου (ρημολκικά) Road tractors (units of trailers)	0	0	0	0	0	0	0	0	1.637	1.637	

(Αριθμός)

(Συν. - Cont'd)

ΠΙΝΑΚΑΣ 13(Συνέχ.). ΑΔΕΙΟΥΧΑ ΟΧΗΜΑΤΑ ΚΑΤΑ ΚΑΤΗΓΟΡΙΑ ΚΑΙ ΚΥΒΙΣΜΟ, 2015
TABLE 13(Cont'd). LICENSED VEHICLES BY CATEGORY AND SIZE OF ENGINE, 2015

Κατηγορία Category	ΚΥΒΙΣΜΟΣ ΜΗΧΑΝΗΣ (κ.ε.) SIZE OF ENGINE (c.c.)										Σύνολο Total
	UP TO 125	126-999	1000-1399	1400-1599	1600-1799	1800-1999	2000-2499	2500-3999	4000+		
Μοτοποδήλατα<50 (κ.ε.) Mopeds<50 (c.c.)	13.480	0	0	0	0	0	0	0	0	0	13.480
Μοτοποδήλατα Autocycles	94	0	0	0	0	0	0	0	0	0	94
Τρίκυκλες Motor tricycles	36	0	0	0	0	0	0	0	0	0	36
Μοτοσικλέτες Motorcycles	12.668	0	0	0	0	0	0	0	0	0	12.668
Μοτοσικλέτες ενοικίασης Rental motorcycles	682	0	0	0	0	0	0	0	0	0	682
Μοτοσικλέτες>50 (κ.ε.) Mechanised cycles>50 (c.c.)	10.855	13.132	1.485	269	45	16	0	0	0	0	25.802
Μοτοποδήλατα Autocycles	10.028	10.763	1.471	260	43	14	0	0	0	0	22.579
Τρίκυκλες Motor tricycles	37	1.205	14	9	2	2	0	0	0	0	1.269
Μοτοσικλέτες Motorcycles	555	0	0	0	0	0	0	0	0	0	555
Μοτοσικλέτες ενοικίασης Rental motorcycles	235	1.164	0	0	0	0	0	0	0	0	1.399
Ελκυστήρες Tractors	6	1.869	885	203	165	167	801	8.499	4.688	0	17.283
Γεωργικοί Agricultural	6	1.843	851	182	155	126	548	7.693	4.363	0	15.767
Μη γεωργικής χρήσης Non-agricultural	0	26	34	21	10	41	253	806	325	0	1.516

(Συν. - Cont'd)

ΠΙΝΑΚΑΣ 13(Συνέχ.). ΑΔΕΙΟΥΧΑ ΟΧΗΜΑΤΑ ΚΑΤΑ ΚΑΤΗΓΟΡΙΑ ΚΑΙ ΚΥΒΙΣΜΟ, 2015
 TABLE 13(Cont'd). LICENSED VEHICLES BY CATEGORY AND SIZE OF ENGINE, 2015

Κατηγορία Category	ΚΥΒΙΣΜΟΣ ΜΗΧΑΝΗΣ (κ.ε.) SIZE OF ENGINE (c.c.)										Σύνολο Total
	UP TO 125	126-999	1000-1399	1400-1599	1600-1799	1800-1999	2000-2499	2500-3999	4000+		
Άλλα οχήματα Other vehicles	0	3	12	18	12	31	327	613	1.953	2.969	
Οδοστρώτηρες Road rollers	0	2	12	12	10	2	12	25	88	163	
Μηχανοκίνητοι γερανοί Cranes	0	0	0	0	0	0	0	2	69	71	
Βαριά οχήματα Heavy locomotives	0	0	0	0	0	0	0	227	917	1.144	
Άλλα οχήματα ειδικού τύπου και χρήσης Other	0	1	0	6	2	29	315	359	879	1.591	
ΣΥΝΟΛΟ ΟΧΗΜΑΤΩΝ ROAD MOTOR VEHICLES TOTAL	24.364	38.489	168.388	178.815	30.733	70.680	79.056	44.275	18.974	653.774	

(Αριθμός)

ΠΙΝΑΚΑΣ 14. ΑΔΕΙΟΥΧΑ ΒΕΝΖΙΝΟΚΙΝΗΤΑ ΟΧΗΜΑΤΑ ΚΑΤΑ ΚΑΤΗΓΟΡΙΑ ΚΑΙ ΚΥΒΙΣΜΟ, 2015
TABLE 14. LICENSED PETROL VEHICLES BY CATEGORY AND SIZE OF ENGINE, 2015

Κατηγορία Category	UP TO 125	ΚΥΒΙΣΜΟΣ ΜΗΧΑΝΗΣ (κ.ε.) SIZE OF ENGINE (c.c.)										Σύνολο Total
		126-999	1000-1399	1400-1599	1600-1799	1800-1999	2000-2499	2500-3999	4000+			
Επιβατηγά αυτοκίνητα (σαλονί) Passengers cars (saloon)	3	22.040	155.003	163.500	26.646	44.991	6.356	4.974	1.143	424.656		
Ιδιωτικά Private	2	20.710	149.655	160.455	26.126	44.021	6.249	4.871	1.134	413.223		
Ταξί Taxis	0	0	5	25	18	70	15	19	0	152		
Οχήματα ενοικίασης Rental cars	0	1.278	4.808	2.446	115	270	4	7	2	8.930		
Εκπαιδευτικά οχήματα Learners' vehicles	0	28	195	44	0	3	0	0	0	270		
Οχήματα για αναπήρους Invalid carriages	1	24	340	530	387	627	88	77	7	2.081		
Αεοφορεία Motor coaches & buses	0	0	0	0	0	1	2	4	0	7		
Ιδιωτικής χρήσης Private	0	0	0	0	0	0	0	1	0	1		
Δημόσιας χρήσης Public	0	0	0	0	0	1	2	3	0	6		
Οχήματα μεταφοράς φορτίου Goods conveyance vehicles	1	1.368	1.381	600	923	292	137	106	26	4.834		
Βαριά Heavy	0	0	0	0	1	0	2	0	5	8		
Ελαφρά Light	1	1.368	1.381	600	922	292	135	106	20	4.825		
Ελκυστήρες δρόμου (ρυμουλκά) Road tractors (units of trailers)	0	0	0	0	0	0	0	0	1	1		

(Συν. - Cont'd)

(Αριθμός)

ΠΙΝΑΚΑΣ 14 (Συνέχ.): ΑΔΕΙΟΥΧΑ ΒΕΝΖΙΝΟΚΙΝΗΤΑ ΟΧΗΜΑΤΑ ΚΑΤΑ ΚΑΤΗΓΟΡΙΑ ΚΑΙ ΚΥΒΙΣΜΟ, 2015
TABLE 14 (Cont'd). LICENSED PETROL VEHICLES BY CATEGORY AND SIZE OF ENGINE, 2015

Κατηγορία Category	UP TO 125	ΚΥΒΙΣΜΟΣ ΜΗΧΑΝΗΣ (κ.ε.) SIZE OF ENGINE (c.c.)										Σύνολο Total
		126-999	1000-1399	1400-1599	1600-1799	1800-1999	2000-2499	2500-3999	4000+			
Μοτοποδήλατα<50 (κ.ε.) Mopeds<50 (c.c.)	13.431	0	0	0	0	0	0	0	0	0	0	13.431
Μοτοποδήλατα Autocycles	91	0	0	0	0	0	0	0	0	0	0	91
Τρίκυκλες Motor tricycles	21	0	0	0	0	0	0	0	0	0	0	21
Μοτοσικλές Motorcycles	12.640	0	0	0	0	0	0	0	0	0	0	12.640
Μοτοσικλές ενοικίασης Rental motorcycles	679	0	0	0	0	0	0	0	0	0	0	679
Μοτοσικλές>50 (κ.ε.) Mechanised cycles>50 (c.c.)	10.852	13.117	1.485	269	45	16	0	0	0	0	0	25.784
Μοτοποδήλατα Autocycles	10.026	10.757	1.471	260	43	14	0	0	0	0	0	22.571
Τρίκυκλες Motor tricycles	36	1.197	14	9	2	2	0	0	0	0	0	1.260
Μοτοσικλές Motorcycles	555	0	0	0	0	0	0	0	0	0	0	555
Μοτοσικλές ενοικίασης Rental motorcycles	235	1.163	0	0	0	0	0	0	0	0	0	1.398
Ελκυστήρες Tractors	0	67	3	2	0	0	1	55	17	0	0	145
Γεωργικοί Agricultural	0	67	3	2	0	0	1	51	17	0	0	141
Μη γεωργικής χρήσης Non-agricultural	0	0	0	0	0	0	0	4	0	0	0	4

(Συν. - Cont'd)

(Αριθμός)

ΠΙΝΑΚΑΣ 14 (Συνέχ.). ΑΔΕΙΟΥΧΑ ΒΕΝΖΙΝΟΚΙΝΗΤΑ ΟΧΗΜΑΤΑ ΚΑΤΑ ΚΑΤΗΓΟΡΙΑ ΚΑΙ ΚΥΒΙΣΜΟ, 2015
 TABLE 14 (Cont'd). LICENSED PETROL VEHICLES BY CATEGORY AND SIZE OF ENGINE, 2015

Κατηγορία Category	ΚΥΒΙΣΜΟΣ ΜΗΧΑΝΗΣ (κ.ε.) SIZE OF ENGINE (c.c.)										Σύνολο Total
	UP TO 125	126-999	1000-1399	1400-1599	1600-1799	1800-1999	2000-2499	2500-3999	4000+		
Άλλα οχήματα Other vehicles	0	1	0	3	2	20	17	19	9	71	
Οδοστρωτήρες Road rollers	0	0	0	1	0	0	6	4	6	17	
Μηχανοκίνητοι γερανοί Cranes	0	0	0	0	0	0	0	0	2	2	
Βαριά οχήματα Heavy locomotives	0	0	0	2	2	20	11	15	1	51	
Άλλα οχήματα ειδικού τύπου και χρήσης Other	0	1	0	0	0	0	0	0	0	1	
ΣΥΝΟΛΟ ΟΧΗΜΑΤΩΝ ROAD MOTOR VEHICLES TOTAL	24.287	36.593	157.872	164.374	27.616	45.320	6.513	5.158	1.195	468.928	

(Αριθμός)

ΠΙΝΑΚΑΣ 15. ΑΔΕΙΟΥΧΑ ΠΕΤΡΕΛΑΙΟΚΙΝΗΤΑ ΟΧΗΜΑΤΑ ΚΑΤΑ ΚΑΤΗΓΟΡΙΑ ΚΑΙ ΚΥΒΙΣΜΟ, 2015
TABLE 15. LICENSED DIESEL VEHICLES BY CATEGORY AND SIZE OF ENGINE, 2015

Κατηγορία Category	ΚΥΒΙΣΜΟΣ ΜΗΧΑΝΗΣ (κ.ε.) SIZE OF ENGINE (c.c.)										Σύνολο Total
	UP TO 125	126-999	1000-1399	1400-1599	1600-1799	1800-1999	2000-2499	2500-3999	4000+		
Επιβατηγά αυτοκίνητα (σαλονί) Passengers cars (saloon)	0	65	2.841	9.037	599	17.706	16.299	13.363	682	60.592	
Ιδιωτικά Private	0	65	2.485	8.618	576	16.952	14.532	12.767	629	56.624	
Ταξί Taxis	0	0	0	12	2	70	1.238	278	1	1.601	
Οχήματα εννοικίασης Rental cars	0	0	166	306	11	221	195	42	0	941	
Εκπαιδευτικά οχήματα Learners' vehicles	0	0	186	37	1	82	11	0	48	365	
Οχήματα για αναπήρους Invalid carriages	0	0	4	64	9	381	323	276	4	1.061	
Λεωφορεία Motor coaches & buses	0	0	0	0	0	10	889	221	1.584	2.704	
Ιδιωτικής χρήσης Private	0	0	0	0	0	3	338	66	52	459	
Δημόσιας χρήσης Public	0	0	0	0	0	7	551	155	1.532	2.245	
Οχήματα μεταφοράς φορτίου Goods conveyance vehicles	1	7	5.831	4.420	1.961	7.464	54.183	16.239	8.891	98.997	
Βαριά Heavy	0	0	0	0	0	0	210	2.010	7.245	9.465	
Ελαφρά Light	1	7	5.831	4.420	1.961	7.464	53.973	14.229	10	87.896	
Ελκυστήρες δρόμου (ρυμουλκά) Road tractors (units of trailers)	0	0	0	0	0	0	0	0	1.636	1.636	

(Συν. - Cont'd)

(Αριθμός)

ΠΙΝΑΚΑΣ 15 (Συνέχ.). ΑΔΕΙΟΥΧΑ ΗΛΕΚΤΡΟΚΙΝΗΤΑ ΟΧΗΜΑΤΑ ΚΑΤΑ ΚΑΤΗΓΟΡΙΑ ΚΑΙ ΚΥΒΙΣΜΟ, 2015
TABLE 15 (Cont'd). LICENSED DIESEL VEHICLES BY CATEGORY AND SIZE OF ENGINE, 2015

Κατηγορία Category	ΚΥΒΙΣΜΟΣ ΜΗΧΑΝΗΣ (κ.ε.) SIZE OF ENGINE (c.c.)										Σύνολο Total
	UP TO 125	126-999	1000-1399	1400-1599	1600-1799	1800-1999	2000-2499	2500-3999	4000+		
Μοτοποδήλατα<50 (κ.ε.) Mopeds<50 (c.c.)	0	0	0	0	0	0	0	0	0	0	0
Μοτοποδήλατα Autocycles	0	0	0	0	0	0	0	0	0	0	0
Τρίκυκλες Motor tricycles	0	0	0	0	0	0	0	0	0	0	0
Μοτοσικλέτες Motorcycles	0	0	0	0	0	0	0	0	0	0	0
Μοτοσικλέτες ενοικίασης Rental motorcycles	0	0	0	0	0	0	0	0	0	0	0
Μοτοσικλέτες>50 (κ.ε.) Mechanised cycles>50 (c.c.)	2	15	0	0	0	0	0	0	0	0	17
Μοτοποδήλατα Autocycles	2	6	0	0	0	0	0	0	0	0	8
Τρίκυκλες Motor tricycles	0	8	0	0	0	0	0	0	0	0	8
Μοτοσικλέτες Motorcycles	0	0	0	0	0	0	0	0	0	0	0
Μοτοσικλέτες ενοικίασης Rental motorcycles	0	1	0	0	0	0	0	0	0	0	1
Ελκυστήρες Tractors	6	1.802	882	201	165	167	800	8.444	4.671	17.138	
Γεωργικοί Agricultural	6	1.776	848	180	155	126	547	7.642	4.346	15.626	
Μη γεωργικής χρήσης Non-agricultural	0	26	34	21	10	41	253	802	325	1.512	

(Συν. - Cont'd)

ΠΙΝΑΚΑΣ 15 (Συνέζ.). ΑΔΕΙΟΥΧΑ ΠΕΤΡΕΛΑΙΟΚΙΝΗΤΑ ΟΧΗΜΑΤΑ ΚΑΤΑ ΚΑΤΗΓΟΡΙΑ ΚΑΙ ΚΥΒΙΣΜΟ, 2015
TABLE 15 (Cont'd). LICENSED DIESEL VEHICLES BY CATEGORY AND SIZE OF ENGINE, 2015

Κατηγορία Category	ΚΥΒΙΣΜΟΣ ΜΗΧΑΝΗΣ (κ.ε.) SIZE OF ENGINE (c.c.)										Σύνολο Total
	UP TO 125	126-999	1000-1399	1400-1599	1600-1799	1800-1999	2000-2499	2500-3999	4000+		
Άλλα οχήματα Other vehicles	0	2	12	15	10	11	310	594	1.944	2.898	
Οδοστρώτηρες Road rollers	0	2	12	11	10	2	6	21	82	146	
Μηχανοκίνητοι γερανοί Cranes	0	0	0	0	0	0	0	2	69	71	
Βαριά οχήματα Heavy locomotives	0	0	0	0	0	0	0	227	915	1.142	
Άλλα οχήματα ειδικού τύπου και χρήσης Other	0	0	0	4	0	9	304	344	878	1.539	
ΣΥΝΟΛΟ ΟΧΗΜΑΤΩΝ ROAD MOTOR VEHICLES TOTAL	9	1.891	9.566	13.673	2.735	25.358	72.481	38.861	17.772	182.346	

(Αριθμός)

ΠΙΝΑΚΑΣ 16. ΑΔΕΙΟΥΧΑ ΥΒΡΙΔΙΚΑ ΟΧΗΜΑΤΑ ΚΑΤΑ ΚΑΤΗΓΟΡΙΑ ΚΑΙ ΚΥΒΙΣΜΟ, 2015
TABLE 16. LICENSED HYBRID VEHICLES BY CATEGORY AND SIZE OF ENGINE, 2015

Κατηγορία Category	ΚΥΒΙΣΜΟΣ ΜΗΧΑΝΗΣ (κ.ε.) SIZE OF ENGINE (c.c.)										Σύνολο Total
	UP TO 125	126-999	1000-1399	1400-1599	1600-1799	1800-1999	2000-2499	2500-3999	4000+		
Επιβατηγά αυτοκίνητα (σαλόνι) Passengers cars (saloon)	0	1	946	767	382	2	61	255	7	2.421	
Ιδιωτικά Private	0	1	930	758	362	2	58	250	7	2.368	
Ταξί Taxis	0	0	1	1	1	0	0	0	0	3	
Οχήματα εννοιασής Rental cars	0	0	4	1	6	0	3	0	0	14	
Εκπαιδευτικά οχήματα Learners' vehicles	0	0	0	1	0	0	0	0	0	1	
Οχήματα για αναπήρους Invalid carriages	0	0	11	6	13	0	0	5	0	35	
Οχήματα μεταφοράς φορτίου Goods conveyance vehicles	0	0	3	1	0	0	0	1	0	5	
Βαριά Heavy	0	0	0	0	0	0	0	0	0	0	
Ελαφρά Light	0	0	3	1	0	0	0	1	0	5	
Ελκυστήρες δρόμου (ρυμουλκά) Road tractors (units of trailers)	0	0	0	0	0	0	0	0	0	0	
Μοτοποδήλατα<50 (κ.ε.) Mopeds<50 (c.c.)	3	0	0	0	0	0	0	0	0	3	
Μοτοσυκλέτες Motorcycles	3	0	0	0	0	0	0	0	0	3	
ΣΥΝΟΛΟ ΟΧΗΜΑΤΩΝ ROAD MOTOR VEHICLES	3	1	949	768	382	2	61	256	7	2.429	
TOTAL											

(Αριθμός)

(Number)

ΠΙΝΑΚΑΣ 17. ΑΔΕΙΟΥΧΑ ΗΛΕΚΤΡΟΚΙΝΗΤΑ ΟΧΗΜΑΤΑ ΚΑΤΑ ΚΑΤΗΓΟΡΙΑ ΚΑΙ ΚΥΒΙΣΜΟ, 2015
TABLE 17. LICENSED ELECTRIC VEHICLES BY CATEGORY AND SIZE OF ENGINE, 2015

Κατηγορία Category	ΚΥΒΙΣΜΟΣ ΜΗΧΑΝΗΣ (κ.ε.) SIZE OF ENGINE (c.c.)										Σύνολο Total
	UP TO 125	126-999	1000-1399	1400-1599	1600-1799	1800-1999	2000-2499	2500-3999	4000+		
Επιβατηγά αυτοκίνητα (σαλόνι) Passengers cars (saloon)	18	4	1	0	0	0	0	0	0	0	23
Ιδιωτικά Private	17	4	1	0	0	0	0	0	0	0	22
Οχήματα ενοικίασης Rental cars	1	0	0	0	0	0	0	0	0	0	1
Λεωφορεία Motor coaches & buses	0	0	0	0	0	0	1	0	0	0	1
Ιδιωτικής χρήσης Private	0	0	0	0	0	0	0	0	0	0	0
Δημόσιας χρήσης Public	0	0	0	0	0	0	1	0	0	0	1
Μοτοποδήλατα<50 (κ.ε.) Mopeds<50 (c.c.)	46	0	0	0	0	0	0	0	0	0	46
Μοτοποδήλατα Autocycles	3	0	0	0	0	0	0	0	0	0	3
Τρικούκλες Motor tricycles	15	0	0	0	0	0	0	0	0	0	15
Μοτοσυκλέτες Motorcycles	25	0	0	0	0	0	0	0	0	0	25
Μοτοσυκλέτες ενοικίασης Rental motorcycles	3	0	0	0	0	0	0	0	0	0	3
Μοτοσυκλέτες>50 (κ.ε.) Mechanised cycles>50 (c.c.)	1	0	0	0	0	0	0	0	0	0	1
Τρικούκλες Motor tricycles	1	0	0	0	0	0	0	0	0	0	1
ΣΥΝΟΛΟ ΟΧΗΜΑΤΩΝ ROAD MOTOR VEHICLES TOTAL	65	4	1	0	0	0	1	0	0	0	71

(Αριθμός)

ΠΙΝΑΚΑΣ 19. ΑΔΕΙΟΥΧΑ ΟΧΗΜΑΤΑ ΚΑΤΑ ΚΑΤΗΓΟΡΙΑ ΚΑΙ ΗΛΙΚΙΑ, 2015
TABLE 19. LICENSED VEHICLES BY CATEGORY AND AGE, 2015

Κατηγορία Category	ΗΛΙΚΙΑ ΟΧΗΜΑΤΟΣ (ΣΕ ΕΤΗ) VEHICLE AGE (IN YEARS)										Σύνολο Total
	<1	1-<2	2-<3	3-<4	4-<5	5-<10	10-<15	15-<20	20-<25	25 +	
Επιβατηγά αυτοκίνητα (σαλόνι) Passengers cars (saloon)	9.236	8.247	7.908	13.682	20.665	146.915	140.710	87.434	40.713	12.182	487.692
Ιδιωτικά Private	8.334	7.627	6.956	12.161	18.676	140.738	139.047	86.492	40.286	11.920	472.237
Τάξι Taxis	12	8	6	31	38	491	541	344	185	100	1.756
Οχήματα ενοικίασης Rental cars	828	532	879	1.314	1.749	4.377	207	0	0	0	9.886
Εκπαιδευτικά οχήματα Learners' vehicles	10	10	13	14	22	245	162	99	51	10	636
Οχήματα για αναπήρους Invalid carriages	52	70	54	162	180	1.064	753	499	191	152	3.177
Λεωφορεία Motor coaches & buses	38	12	14	43	28	705	767	527	312	266	2.712
Ιδιωτικής χρήσης Private	15	3	4	2	1	71	175	106	60	23	460
Δημόσιας χρήσης Public	23	9	10	41	27	634	592	421	252	243	2.252
Οχήματα μεταφοράς φορτίου Goods conveyance vehicles	1.145	840	687	1.253	2.226	21.799	26.732	20.491	17.959	10.704	103.836
Βαρύ Heavy	37	16	42	59	143	1.558	3.852	1.957	886	923	9.473
Ελαφρά Light	1.103	813	634	1.181	2.055	19.945	22.020	18.185	17.024	9.766	92.726
Ελκυστήρες δρόμου (ρημουλκά) Road tractors (units of trailers)	5	11	11	13	28	296	860	349	49	15	1.637

(Συν. - Cont'd)

(Αριθμός)

ΠΙΝΑΚΑΣ 19 (Συνέχ.). ΑΔΕΙΟΥΧΑ ΟΧΗΜΑΤΑ ΚΑΤΑ ΚΑΤΗΓΟΡΙΑ ΚΑΙ ΗΛΙΚΙΑ, 2015
TABLE 19 (Cont'd). LICENSED VEHICLES BY CATEGORY AND AGE, 2015

Κατηγορία Category	ΗΛΙΚΙΑ ΟΧΗΜΑΤΟΣ (ΣΕ ΕΤΗ) VEHICLE AGE (IN YEARS)										Σύνολο Total
	<1	1-<2	2-<3	3-<4	4-<5	5-<10	10-<15	15-<20	20-<25	25 +	
Μοτοποδήλατα<50 (κ.ε.) Mopeds<50 (c.c.)	140	169	159	191	254	1.945	2.166	2.447	1.621	4.388	13.480
Μοτοποδήλατα Autocycles	2	0	1	1	0	3	5	7	8	67	94
Τρίκυκλες Motor tricycles	1	1	0	1	0	21	5	2	1	4	36
Μοτοσυκλέτες Motorcycles	86	120	130	177	216	1.509	2.095	2.406	1.612	4.317	12.668
Μοτοσυκλέτες ενοικίασης Rental motorcycles	51	48	28	12	38	412	61	32	0	0	682
Μοτοσυκλέτες>50 (κ.ε.) Mechanised cycles>50 (c.c.)	1.336	1.411	1.222	1.340	1.622	9.213	3.777	2.605	1.117	2.159	25.802
Μοτοποδήλατα Autocycles	1.107	1.157	1.057	1.127	1.369	7.465	3.518	2.563	1.100	2.116	22.579
Τρίκυκλες Motor tricycles	45	55	35	51	98	853	116	3	5	8	1.269
Μοτοσυκλέτες Motorcycles	12	16	13	29	61	293	48	36	12	35	555
Μοτοσυκλέτες ενοικίασης Rental motorcycles	172	183	117	133	94	602	95	3	0	0	1.399
Ελκυστήρες Tractors	93	149	127	90	219	1.426	792	1.168	1.557	11.662	17.283
Γεωργικοί Agricultural	88	148	123	83	205	1.190	642	1.025	1.265	10.998	15.767
Μη γεωργικής χρήσης Non-agricultural	5	1	4	7	14	236	150	143	292	664	1.516

(Συν. - Cont'd)

(Αριθμός)

(Number)

ΠΙΝΑΚΑΣ 19 (Συνέχ.). ΑΔΕΙΟΥΧΑ ΟΧΗΜΑΤΑ ΚΑΤΑ ΚΑΤΗΓΟΡΙΑ ΚΑΙ ΗΛΙΚΙΑ, 2015
TABLE 19 (Cont'd). LICENSED VEHICLES BY CATEGORY AND AGE, 2015

Κατηγορία Category	ΗΛΙΚΙΑ ΟΧΗΜΑΤΟΣ (ΣΕ ΕΤΗ) VEHICLE AGE (IN YEARS)										Σύνολο Total
	<1	1-<2	2-<3	3-<4	4-<5	5-<10	10-<15	15-<20	20-<25	25 +	
Άλλα οχήματα Other vehicles	30	10	11	39	113	828	773	424	214	527	2.969
Οδοστρώτηρες Road rollers	0	0	1	0	4	42	19	14	19	64	163
Μηχανοκίνητοι γερανοί Cranes	0	0	0	1	2	5	6	14	8	35	71
Βαριά οχήματα Heavy locomotives	6	8	1	12	27	310	280	163	42	295	1.144
Άλλα οχήματα ειδικού τύπου και χρήσης Other	24	2	9	26	80	471	468	233	145	133	1.591
ΣΥΝΟΛΟ ΟΧΗΜΑΤΩΝ ROAD MOTOR VEHICLES TOTAL	12.018	10.838	10.128	16.638	25.127	182.831	175.717	115.096	63.493	41.888	653.774

(Αριθμός)

ΠΙΝΑΚΑΣ 20. ΑΔΕΙΟΥΧΑ ΒΕΝΖΙΝΟΚΙΝΗΤΑ ΟΧΗΜΑΤΑ ΚΑΤΑ ΚΑΤΗΓΟΡΙΑ ΚΑΙ ΗΛΙΚΙΑ, 2015
TABLE 20. LICENSED PETROL VEHICLES BY CATEGORY AND AGE, 2015

Κατηγορία Category	ΗΛΙΚΙΑ ΟΧΗΜΑΤΟΣ (ΣΕ ΕΤΗ) VEHICLE AGE (IN YEARS)										Σύνολο Total
	(Αριθμός)										
	<1	1-<2	2-<3	3-<4	4-<5	5-<10	10-<15	15-<20	20-<25	25 +	
Επιβατηγά αυτοκίνητα (σαλόνι) Passengers cars (saloon)	5.301	4.904	6.329	11.316	17.453	123.449	129.286	80.387	35.798	10.433	424.656
Ιδιωτικά Private	4.588	4.409	5.563	10.002	15.683	118.604	128.349	79.990	35.689	10.346	413.223
Ταξί Taxis	1	1	0	0	3	12	34	69	26	6	152
Οχήματα ενοικίασης Rental cars	682	453	726	1.204	1.638	4.029	198	0	0	0	8.930
Εκπαιδευτικά οχήματα Learners' vehicles	2	1	3	12	15	92	95	46	2	2	270
Οχήματα για αναπήρους Invalid carriages	28	40	37	98	114	712	610	282	81	79	2.081
Λεωφορεία Motor coaches & buses	0	0	0	0	0	1	3	1	0	2	7
Ιδιωτικής χρήσης Private	0	0	0	0	0	0	1	0	0	0	1
Δημόσιας χρήσης Public	0	0	0	0	0	1	2	1	0	2	6
Οχήματα μεταφοράς φορτίου Goods conveyance vehicles	44	61	42	82	112	1.051	1.725	332	550	835	4.834
Βαριά Heavy	0	0	0	0	0	1	4	0	0	2	7
Ελαφρά Light	44	61	42	82	112	1.049	1.721	331	550	833	4.825
Ελκυστήρες δρόμου (ρυμουλκικά) Road tractors (units of trailers)	0	0	0	0	0	1	0	1	0	0	2

(Συν. - Cont'd)

ΠΙΝΑΚΑΣ 20 (Συνέχζ.). ΑΔΕΙΟΥΧΑ ΒΕΝΖΙΝΟΚΙΝΗΤΑ ΟΧΗΜΑΤΑ ΚΑΤΑ ΚΑΤΗΓΟΡΙΑ ΚΑΙ ΗΛΙΚΙΑ, 2015
TABLE 20 (Cont'd). LICENSED PETROL VEHICLES BY CATEGORY AND AGE, 2015

Κατηγορία Category	ΗΛΙΚΙΑ ΟΧΗΜΑΤΟΣ (ΣΕ ΕΤΗ) VEHICLE AGE (IN YEARS)										Σύνολο Total
	<1	1-<2	2-<3	3-<4	4-<5	5-<10	10-<15	15-<20	20-<25	25 +	
Μοτοποδήλατα<50 (κ.ε.) Mopeds<50 (c.c.)	137	153	158	184	253	1.926	2.164	2.447	1.621	4.388	13.431
Μοτοποδήλατα Autocycles	0	0	1	1	0	2	5	7	8	67	91
Τρικούκλες Motor tricycles	0	0	0	0	0	9	5	2	1	4	21
Μοτοσικλέτες Motorcycles	86	108	129	171	215	1.503	2.093	2.406	1.612	4.317	12.640
Μοτοσικλέτες ενοικίασης Rental motorcycles	51	45	28	12	38	412	61	32	0	0	679
Μοτοσικλέτες>50 (κ.ε.) Mechanised cycles>50 (c.c.)	1.336	1.409	1.222	1.340	1.621	9.201	3.776	2.603	1.117	2.159	25.784
Μοτοποδήλατα Autocycles	1.107	1.155	1.057	1.127	1.368	7.463	3.517	2.561	1.100	2.116	22.571
Τρικούκλες Motor tricycles	45	55	35	51	98	844	116	3	5	8	1.260
Μοτοσικλέτες Motorcycles	12	16	13	29	61	293	48	36	12	35	555
Μοτοσικλέτες ενοικίασης Rental motorcycles	172	183	117	133	94	601	95	3	0	0	1.398
ΕΛΑΦΥΤΗΡΕΣ TRACTORS	0	1	0	1	0	3	1	1	10	128	145
Γεωργικοί Agricultural	0	1	0	1	0	3	1	1	10	124	141
Μη γεωργικής χρήσης Non-agricultural	0	0	0	0	0	0	0	0	0	4	4

(Αριθμός)

(Number)

(Συν. - Cont'd)

ΠΙΝΑΚΑΣ 20 (Συνέχ.). ΑΔΕΙΟΥΧΑ ΒΕΝΖΙΝΟΚΙΝΗΤΑ ΟΧΗΜΑΤΑ ΚΑΤΑ ΚΑΤΗΓΟΡΙΑ ΚΑΙ ΗΛΙΚΙΑ, 2015
 TABLE 20 (Cont'd). LICENSED PETROL VEHICLES BY CATEGORY AND AGE, 2015

Κατηγορία Category	ΗΛΙΚΙΑ ΟΧΗΜΑΤΟΣ (ΣΕ ΕΤΗ) VEHICLE AGE (IN YEARS)										Σύνολο Total
	<1	1-<2	2-<3	3-<4	4-<5	5-<10	10-<15	15-<20	20-<25	25 +	
Άλλα οχήματα Other vehicles	0	0	0	0	0	1	16	14	13	27	71
Οδοστρωτήρες Road rollers	0	0	0	0	0	0	0	0	0	17	17
Βαριά οχήματα Heavy locomotives	0	0	0	0	0	0	0	0	0	2	2
Άλλα οχήματα ειδικού τύπου και χρήσης Other	0	0	0	0	0	1	16	14	13	8	52
ΣΥΝΟΛΟ ΟΧΗΜΑΤΩΝ ROAD MOTO VEHICLES TOTAL	6.818	6.528	7.751	12.923	19.439	135.632	136.971	85.785	39.109	17.972	468.928

(Αριθμός)

ΠΙΝΑΚΑΣ 21. ΑΔΕΙΟΥΧΑ ΠΕΤΡΕΛΑΙΟΚΙΝΗΤΑ ΟΧΗΜΑΤΑ ΚΑΤΑ ΚΑΤΗΓΟΡΙΑ ΚΑΙ ΗΛΙΚΙΑ, 2015
TABLE 21. LICENSED DIESEL VEHICLES BY CATEGORY AND AGE, 2015

Κατηγορία Category	ΗΛΙΚΙΑ ΟΧΗΜΑΤΟΣ (ΣΕ ΕΤΗ) VEHICLE AGE (IN YEARS)										Σύνολο Total
	<1	1-<2	2-<3	3-<4	4-<5	5-<10	10-<15	15-<20	20-<25	25 +	
Επιβατηγά αυτοκίνητα (σαλόνι) Passengers cars (saloon)	3.765	3.244	1.477	2.221	2.916	21.990	11.273	7.043	4.914	1.749	60.592
Ιδιωτικά Private	3.583	3.120	1.294	2.017	2.710	20.682	10.550	6.498	4.596	1.574	56.624
Ταξί Taxis	11	7	6	31	34	477	507	275	159	94	1.601
Οχήματα ενοικίασης Rental cars	140	78	152	109	107	346	9	0	0	0	941
Εκπαιδευτικά οχήματα Learners' vehicles	8	9	9	2	7	153	67	53	49	8	365
Οχήματα για αναπήρους Invalid carriages	23	30	16	62	58	332	140	217	110	73	1.061
Λεωφορεία Motor coaches & buses	38	12	14	43	28	704	763	526	312	264	2.704
Ιδιωτικής χρήσης Private	15	3	4	2	1	71	174	106	60	23	459
Δημόσιας χρήσης Public	23	9	10	41	27	633	589	420	252	241	2.245
Οχήματα μεταφοράς φορτίου Goods conveyance vehicles	1.101	778	645	1.171	2.113	20.747	25.005	20.159	17.409	9.869	98.997
Βαριά Heavy	37	16	42	59	143	1.557	3.848	1.956	886	921	9.465
Ελαφρά Light	1.059	751	592	1.099	1.942	18.895	20.297	17.854	16.474	8.933	87.896
Ελκυστήρες δρόμου (ρμμουλκά) Road tractors (units of trailers)	5	11	11	13	28	295	860	349	49	15	1.636

(Συν. - Cont'd)

(Αριθμός)

ΠΙΝΑΚΑΣ 21 (Συνέζ.). ΑΔΕΙΟΥΧΑ ΠΕΤΡΕΛΑΙΟΚΙΝΗΤΑ ΟΧΗΜΑΤΑ ΚΑΤΑ ΚΑΤΗΓΟΡΙΑ ΚΑΙ ΗΛΙΚΙΑ, 2015
TABLE 21 (Cont'd). LICENSED DIESEL VEHICLES BY CATEGORY AND AGE, 2015

Κατηγορία Category	ΗΛΙΚΙΑ ΟΧΗΜΑΤΟΣ (ΣΕ ΕΤΗ) VEHICLE AGE (IN YEARS)										Σύνολο Total	
	<1	1-<2	2-<3	3-<4	4-<5	5-<10	10-<15	15-<20	20-<25	25 +		
Μοτοποδήλατα<50 (κ.ε.) Mopeds<50 (c.c.)	0	0	0	0	0	0	0	0	0	0	0	0
Μοτοποδήλατα Autocycles	0	0	0	0	0	0	0	0	0	0	0	0
Τρίκυκλες Motor tricycles	0	0	0	0	0	0	0	0	0	0	0	0
Μοτοσικλότες Motorcycles	0	0	0	0	0	0	0	0	0	0	0	0
Μοτοσικλότες ενοικίασης Rental motorcycles	0	0	0	0	0	0	0	0	0	0	0	0
Μοτοσικλότες>50 (κ.ε.) Mechanised cycles>50 (c.c.)	0	2	0	0	1	11	1	2	0	0	0	17
Μοτοποδήλατα Autocycles	0	2	0	0	1	2	1	2	0	0	0	8
Τρίκυκλες Motor tricycles	0	0	0	0	0	8	0	0	0	0	0	8
Μοτοσικλότες Motorcycles	0	0	0	0	0	0	0	0	0	0	0	0
Μοτοσικλότες ενοικίασης Rental motorcycles	0	0	0	0	0	1	0	0	0	0	0	1
Ελκυστήρες Tractors	93	148	127	89	219	1.423	791	1.167	1.547	11.534	17.138	
Γεωργικοί Agricultural	88	147	123	82	205	1.187	641	1.024	1.255	10.874	15.626	
Μη γεωργικής χρήσης Non-agricultural	5	1	4	7	14	236	150	143	292	660	1.512	

(Συν. - Cont'd)

(Αριθμός)

ΠΙΝΑΚΑΣ 21 (Συνέχ.). ΑΔΕΙΟΥΧΑ ΠΕΤΡΕΛΑΙΟΚΙΝΗΤΑ ΟΧΗΜΑΤΑ ΚΑΤΑ ΚΑΤΗΓΟΡΙΑ ΚΑΙ ΗΛΙΚΙΑ, 2015
 TABLE 21 (Cont'd). LICENSED DIESEL VEHICLES BY CATEGORY AND AGE, 2015

Κατηγορία Category	ΗΛΙΚΙΑ ΟΧΗΜΑΤΟΣ (ΣΕ ΕΤΗ) VEHICLE AGE (IN YEARS)										Σύνολο Total
	<1	1-<2	2-<3	3-<4	4-<5	5-<10	10-<15	15-<20	20-<25	25 +	
Άλλα οχήματα Other vehicles	30	10	11	39	113	827	757	410	201	500	2.898
Οδοστρώτηρες Road rollers	0	0	1	0	4	42	19	14	19	47	146
Μηχανοκίνητοι γερανοί Cranes	0	0	0	1	2	5	6	14	8	35	71
Βαριά οχήματα Heavy locomotives	6	8	1	12	27	310	280	163	42	293	1.142
Άλλα οχήματα ειδικού τύπου και χρήσης Other	24	2	9	26	80	470	452	219	132	125	1.539
ΣΥΝΟΛΟ ΟΧΗΜΑΤΩΝ ROAD MOTOR VEHICLES TOTAL	5.027	4.194	2.274	3.563	5.390	45.702	38.590	29.307	24.383	23.916	182.346

(Αριθμός)

(Number)

ΠΙΝΑΚΑΣ 22. ΑΔΕΙΟΥΧΑ ΗΛΕΚΤΡΟΚΙΝΗΤΑ ΟΧΗΜΑΤΑ ΚΑΤΑ ΚΑΤΗΓΟΡΙΑ ΚΑΙ ΗΛΙΚΙΑ, 2015
 TABLE 22. LICENSED ELECTRIC VEHICLES BY CATEGORY AND AGE, 2015

(Αριθμός)	ΗΛΙΚΙΑ ΟΧΗΜΑΤΟΣ (ΣΕ ΕΤΗ) VEHICLE AGE (IN YEARS)								(Number)
Κατηγορία Category	<1	1-<2	2-<3	3-<4	4-<5	5-<10	10-<15	15-<20	Σύνολο Total
Επιβατηγά αυτοκίνητα (σαλούν) Passengers cars (saloon)	4	1	2	3	4	5	3	1	23
Ιδιωτικά Private	4	1	2	3	3	5	3	1	22
Οχήματα ενοικίασης Rental cars	0	0	0	0	1	0	0	0	1
Λεωφορεία Motor coaches & buses	0	0	0	0	0	0	1	0	1
Ιδιωτικής χρήσης Private	0	0	0	0	0	0	0	0	0
Δημόσιας χρήσης Public	0	0	0	0	0	0	1	0	1
Μοτοποδήλατα<50 (κ.ε.) Moped<50 (c.c.)	3	16	1	7	1	18	0	0	46
Μοτοποδήλατα Autocycles	2	0	0	0	0	1	0	0	3
Τρίκυκλες Motor tricycles	1	1	0	1	0	12	0	0	15
Μοτοσικλέτες Motorcycles	0	12	1	6	1	5	0	0	25
Μοτοσικλέτες ενοικίασης Rental motorcycles	0	3	0	0	0	0	0	0	3
Μοτοσικλέτες>50 (κ.ε.) Mechanised cycles>50 (c.c.)	0	0	0	0	0	1	0	0	1
Τρίκυκλες Motor tricycles	0	0	0	0	0	1	0	0	1
ΣΥΝΟΛΟ ΟΧΗΜΑΤΩΝ ROAD MOTOR VEHICLES TOTAL	7	17	3	10	5	24	4	1	71

ΠΙΝΑΚΑΣ 23. ΑΔΕΙΟΥΧΑ ΥΒΡΙΔΙΚΑ ΟΧΗΜΑΤΑ ΚΑΤΑ ΚΑΤΗΓΟΡΙΑ ΚΑΙ ΗΛΙΚΙΑ, 2015
TABLE 23. LICENSED HYBRID VEHICLES BY CATEGORY AND AGE, 2015

Κατηγορία Category	ΗΛΙΚΙΑ ΟΧΗΜΑΤΟΣ (ΣΕ ΕΤΗ) VEHICLE AGE (IN YEARS)										Σύνολο Total
	(Αριθμός)										
	<1	1-<2	2-<3	3-<4	4-<5	5-<10	10-<15	15-<20	20-<25		
Επιβατηγά αυτοκίνητα (σαλόνι) Passengers cars (saloon)	166	98	100	142	292	1.471	148	3	1	2.421	
Ιδιωτικά Private	159	97	97	139	280	1.447	145	3	1	2.368	
Ταξί Taxis	0	0	0	0	1	2	0	0	0	3	
Οχήματα ενοικίασης Rental cars	6	1	1	1	3	2	0	0	0	14	
Εκπαιδευτικά οχήματα Learners' vehicles	0	0	1	0	0	0	0	0	0	1	
Οχήματα για αναπήρους Invalid carriages	1	0	1	2	8	20	3	0	0	35	
Οχήματα μεταφοράς φορτίου Goods conveyance vehicles	0	1	0	0	1	1	2	0	0	5	
Ελαφρά Light	0	1	0	0	1	1	2	0	0	5	
Μοτοποδήλατα <50 (κ.ε.) Mopeds <50 (c.c.)	0	0	0	0	0	1	2	0	0	3	
Μοτοσυκλέτες Motorcycles	0	0	0	0	0	1	2	0	0	3	
ΣΥΝΟΛΟ ΟΧΗΜΑΤΩΝ ROAD MOTOR VEHICLES TOTAL	166	99	100	142	293	1.473	152	3	1	2.429	

ΠΙΝΑΚΑΣ 24. ΑΔΕΙΟΥΧΑ ΟΧΗΜΑΤΑ ΚΑΤΑ ΚΑΤΗΓΟΡΙΑ ΚΑΙ ΕΠΙΤΡΕΠΟΜΕΝΟ ΒΑΡΟΣ, 2015
TABLE 24. LICENSED VEHICLES BY CATEGORY AND LOAD CAPACITY, 2015

Κατηγορία Category	ΕΠΙΤΡΕΠΟΜΕΝΟ ΒΑΡΟΣ (κιλά) LOAD CAPACITY (kg)								Σύνολο Total	
	UP TO 999	1000-1499	1500-2999	3000-4999	5000-6999	7000-9999	10000-14999	15000-19999		20000+
Επιβατηγά αυτοκίνητα (σαλόνι) Passengers cars (saloon)	487.692	0	0	0	0	0	0	0	0	487.692
Ιδιωτικά Private	472.237	0	0	0	0	0	0	0	0	472.237
Ταξί Taxis	1.756	0	0	0	0	0	0	0	0	1.756
Οχήματα ενοικίασης Rental cars	9.886	0	0	0	0	0	0	0	0	9.886
Εκπαιδευτικά οχήματα Learners' vehicles	636	0	0	0	0	0	0	0	0	636
Οχήματα για αναπήρους Invalid carriages	3.177	0	0	0	0	0	0	0	0	3.177
Λεωφορεία Motor coaches & buses	2.712	0	0	0	0	0	0	0	0	2.712
Ιδιωτικής χρήσης Private	460	0	0	0	0	0	0	0	0	460
Δημόσιας χρήσης Public	2.252	0	0	0	0	0	0	0	0	2.252
Οχήματα μεταφοράς φορτίου Goods conveyance vehicles	51.879	38.526	6.590	2.812	760	1.253	746	1.087	183	103.836
Βαριά Heavy	43	146	2.502	2.753	760	1.253	746	1.087	183	9.473
Ελαφρά Light	50.199	38.380	4.088	59	0	0	0	0	0	92.726
Ελκυστήρες δρόμου (ρυμουλκά) Road tractors (units of trailers)	1.637	0	0	0	0	0	0	0	0	1.637

(Συν. - Cont'd)

ΠΙΝΑΚΑΣ 24 (Συνέχ.). ΑΔΕΙΟΥΧΑ ΟΧΗΜΑΤΑ ΚΑΤΑ ΚΑΤΗΓΟΡΙΑ ΚΑΙ ΕΠΙΤΡΕΠΟΜΕΝΟ ΒΑΡΟΣ, 2015
TABLE 24 (Cont'd). LICENSED VEHICLES BY CATEGORY AND LOAD CAPACITY, 2015

Κατηγορία Category	ΕΠΙΤΡΕΠΟΜΕΝΟ ΒΑΡΟΣ (κιλά) LOAD CAPACITY (kg)									Σύνολο Total
	UP TO 999	1000-1499	1500-2999	3000-4999	5000-6999	7000-9999	10000-14999	15000-19999	20000+	
Μοτοποδήλατα<50 (κ.ε.) Mopeds<50 (c.c.)	13.480	0	0	0	0	0	0	0	0	13.480
Μοτοποδήλατα Autocycles	94	0	0	0	0	0	0	0	0	94
Τρικούλες Motor tricycles	36	0	0	0	0	0	0	0	0	36
Μοτοσικλέτες Motorcycles	12.668	0	0	0	0	0	0	0	0	12.668
Μοτοσικλέτες ενοικίασης Rental motorcycles	682	0	0	0	0	0	0	0	0	682
Μοτοσικλέτες>50 (κ.ε.) Mechanised cycles>50 (c.c.)	25.802	0	0	0	0	0	0	0	0	25.802
Μοτοποδήλατα Autocycles	22.579	0	0	0	0	0	0	0	0	22.579
Τρικούλες Motor tricycles	1.269	0	0	0	0	0	0	0	0	1.269
Μοτοσικλέτες Motorcycles	555	0	0	0	0	0	0	0	0	555
Μοτοσικλέτες ενοικίασης Rental motorcycles	1.399	0	0	0	0	0	0	0	0	1.399
Ελκυστήρες Tractors	17.283	0	0	0	0	0	0	0	0	17.283
Γεωργικοί Agricultural	15.767	0	0	0	0	0	0	0	0	15.767
Μη γεωργικής χρήσης Non-agricultural	1.516	0	0	0	0	0	0	0	0	1.516

(Συν. - Cont'd)

ΠΙΝΑΚΑΣ 24 (Συνέχ.). ΑΔΕΙΟΥΧΑ ΟΧΗΜΑΤΑ ΚΑΤΑ ΚΑΤΗΓΟΡΙΑ ΚΑΙ ΕΠΙΤΡΕΠΟΜΕΝΟ ΒΑΡΟΣ, 2015
 TABLE 24 (Cont'd). LICENSED VEHICLES BY CATEGORY AND LOAD CAPACITY, 2015

Κατηγορία Category	ΕΠΙΤΡΕΠΟΜΕΝΟ ΒΑΡΟΣ (κιλά) LOAD CAPACITY (kg)										Σύνολο Total (Number)
	UP TO 999	1000-1499	1500-2999	3000-4999	5000-6999	7000-9999	10000-14999	15000-19999	20000+		
Άλλα οχήματα Other vehicles	2.969	0	0	0	0	0	0	0	0	0	2.969
Οδοστρώτες Road rollers	163	0	0	0	0	0	0	0	0	0	163
Μηχανοκίνητοι γερανοί Cranes	71	0	0	0	0	0	0	0	0	0	71
Βαριά οχήματα Heavy locomotives	1.144	0	0	0	0	0	0	0	0	0	1.144
Άλλα οχήματα ειδικού τύπου και χρήσης Other	1.591	0	0	0	0	0	0	0	0	0	1.591
ΣΥΝΟΛΟ ΟΧΗΜΑΤΩΝ ROAD MOTOR VEHICLES TOTAL	601.817	38.526	6.590	2.812	760	1.253	746	1.087	183		653.774

(Αριθμός)

ΠΙΝΑΚΑΣ 25. ΑΔΕΙΟΥΧΑ ΟΧΗΜΑΤΑ ΚΑΤΑ ΚΑΤΗΓΟΡΙΑ ΚΑΙ ΒΑΡΟΣ ΟΧΗΜΑΤΟΣ, 2015
TABLE 25. LICENSED VEHICLES BY CATEGORY AND UNLADEN WEIGHT, 2015

Κατηγορία Category	ΒΑΡΟΣ ΟΧΗΜΑΤΟΣ (Κιλά) UNLADEN WEIGHT (Kg)								Σύνολο Total
	UP TO 249	250-499	500-999	1000-1249	1250-1499	1500-2999	3000-4999	5000+	
Επιβατηγά αυτοκίνητα (σαλόνι) Passengers cars (saloon)	44	62	115.545	164.078	126.612	81.230	70	51	487.692
Ιδιωτικά Private	39	62	113.699	157.943	123.010	77.412	69	3	472.237
Ταξί Taxis	1	0	10	29	382	1.334	0	0	1.756
Οχήματα ενοικίασης Rental cars	0	0	1.404	5.141	2.189	1.152	0	0	9.886
Εκπαιδευτικά οχήματα Learners' vehicles	1	0	179	297	107	4	0	48	636
Οχήματα για αναπήρους Invalid carriages	3	0	253	668	924	1.328	1	0	3.177
Λεωφορεία Motor coaches & buses	0	0	0	3	98	861	596	1.154	2.712
Ιδιωτικής χρήσης Private	0	0	0	1	79	280	80	20	460
Δημόσιας χρήσης Public	0	0	0	2	19	581	516	1.134	2.252
Οχήματα μεταφοράς φορτίου Goods conveyance vehicles	10	5	6.670	13.945	22.404	51.012	3.322	6.468	103.836
Βαριά Heavy	0	0	0	0	0	1.379	3.260	4.834	9.473
Ελαφρά Light	10	5	6.670	13.945	22.404	49.630	62	0	92.726
Ελκυστήρες δρόμου (ρυμουλκά) Road tractors (units of trailers)	0	0	0	0	0	3	0	1.634	1.637

(Συν. - Cont'd)

ΠΙΝΑΚΑΣ 25 (Συνέχ.). ΑΔΕΙΟΥΧΑ ΟΧΗΜΑΤΑ ΚΑΤΑ ΚΑΤΗΓΟΡΙΑ ΚΑΙ ΒΑΡΟΣ ΟΧΗΜΑΤΟΣ, 2015
TABLE 25 (Cont'd). LICENSED VEHICLES BY CATEGORY AND UNLADEN WEIGHT, 2015

Κατηγορία Category	ΒΑΡΟΣ ΟΧΗΜΑΤΟΣ (Κιλά) UNLADEN WEIGHT (Kg)								Σύνολο Total
	UP TO 249	250-499	500-999	1000-1249	1250-1499	1500-2999	3000-4999	5000+	
Μοτοποδήλατα<50 (κ.ε.) Mopeds<50 (c.c.)	13.464	9	7	0	0	0	0	0	13.480
Μοτοποδήλατα Autocycles	94	0	0	0	0	0	0	0	94
Τρίκυκλες Motor tricycles	21	8	7	0	0	0	0	0	36
Μοτοσικλέτες Motorcycles	12.667	1	0	0	0	0	0	0	12.668
Μοτοσικλέτες ενοικίασης Rental motorcycles	682	0	0	0	0	0	0	0	682
Μοτοσικλέτες>50 (κ.ε.) Mechanised cycles>50 (c.c.)	23.947	1.709	140	4	0	2	0	0	25.802
Μοτοποδήλατα Autocycles	21.691	872	10	4	0	2	0	0	22.579
Τρίκυκλες Motor tricycles	760	452	57	0	0	0	0	0	1.269
Μοτοσικλέτες Motorcycles	555	0	0	0	0	0	0	0	555
Μοτοσικλέτες ενοικίασης Rental motorcycles	941	385	73	0	0	0	0	0	1.399
Ελκυστήρες Tractors	77	660	1.944	313	2.476	7.576	2.067	2.170	17.283
Γεωργικοί Agricultural	77	659	1.942	309	2.464	7.190	1.955	1.171	15.767
Μη γεωργικής χρήσης Non-agricultural	0	1	2	4	12	386	112	999	1.516

(Συν. - Cont'd)

(Αριθμός)

ΠΙΝΑΚΑΣ 25 (Συνέχεια). ΑΔΕΙΟΥΧΑ ΟΧΗΜΑΤΑ ΚΑΤΑ ΚΑΤΗΓΟΡΙΑ ΚΑΙ ΒΑΡΟΣ ΟΧΗΜΑΤΟΣ, 2015
 TABLE 25 (Cont'd). LICENSED VEHICLES BY CATEGORY AND UNLADEN WEIGHT, 2015

Κατηγορία Category	ΒΑΡΟΣ ΟΧΗΜΑΤΟΣ (Κιλά) UNLADEN WEIGHT (Kg)								Σύνολο Total
	UP TO 249	250-499	500-999	1000-1249	1250-1499	1500-2999	3000-4999	5000+	
Άλλα οχήματα Other vehicles	0	0	0	7	12	412	202	2.336	2.969
Οδοσφρωτήρες Road rollers	0	0	0	0	1	37	4	121	163
Μηχανοκίνητοι γερανοί Cranes	0	0	0	0	0	0	2	69	71
Βαριά οχήματα Heavy locomotives	0	0	0	0	0	0	0	1.144	1.144
Άλλα οχήματα ειδικού τύπου και χρήσης Other	0	0	0	7	11	375	196	1.002	1.591
ΣΥΝΟΛΟ ΟΧΗΜΑΤΩΝ ROAD MOTOR VEHICLES TOTAL	37.542	2.445	124.306	178.350	151.602	141.093	6.257	12.179	653.774

(Αριθμός)

ΠΙΝΑΚΑΣ 26. ΑΔΕΙΕΣ ΜΗΧΑΝΟΚΙΝΗΤΩΝ ΟΧΗΜΑΤΩΝ ΚΑΤΑ ΕΠΑΡΧΙΑ ΚΑΙ ΚΑΤΗΓΟΡΙΑ, 2015
TABLE 26. LICENSES OF MOTOR VEHICLES BY DISTRICT AND CATEGORY, 2015

(Αριθμός)	Κατηγορία Category	ΛΕΥΚΩΣΙΑ LEFKOSIA	ΛΕΜΕΣΟΣ LEMESOS	ΛΑΡΝΑΚΑ LARNAKA	ΠΑΦΟΣ PAFOS	ΑΜΜΟΧΩΣΤΟΣ AMMOCHOSTOS	ΠΑΓΚΥΠΙΩΣ ALL DISTRICTS
							(Number)
1.	Αγροτικό λεωφορείο*** Rural bus transport	7	0	0	0	0	7
2.	Ιδιωτικό λεωφορείο (συμπερ. λεωφ. πολύτεκνης οικογένειας) Private bus (includes minibuses for families with 4 or more children)	137	114	58	21	15	345
3.	Υπεραστικό ταξί Interurban taxi transport	20	30	31	7	0	88
4.	Αγροτικό ταξί Rural taxi transport	80	74	61	43	7	265
5.	Αστικό ταξί Urban taxi transport	378	364	211	255	200	1.408
6.	Ενοικίαση οχημάτων Rental of self-drive cars	3.159	3.197	957	1.352	565	9.230
7.	Μεταφορέας "B" Lorry "B"	601	227	261	112	113	1.314
8.	Όχημα με άδεια "Α/Δ"* Vehicle with "A/D" license	1.032	881	562	317	137	2.929
9.	Όχημα με άδεια "Ε"*** Vehicle with "E" license	377	330	279	310	128	1.424
	ΣΥΝΟΛΟ - TOTAL	5.791	5.217	2.420	2.417	1.165	17.010

* Η κατηγορία 'Όχημα με άδεια "Α/Δ"' περιλαμβάνει τους Μεταφορέας Α και τα Όχηματα Διεθνών Οδικών Μεταφορών

** Η κατηγορία 'Όχημα με άδεια "Ε"' περιλαμβάνει τα λεωφορεία (Αστικά, Υπεραστικά, Τουριστικά και επί συμβάσει)

*** Οι άδειες αγροτικών λεωφορείων έχουν καταργηθεί και αντί αυτών εκδίδονται άδειες διαδρομών.

* Category named "Vehicles with "A/D" license" includes Lorry "A" and International Road Transport (T.I.R)

** Category named "Vehicles with "E" license" includes buses (Urban, Interurban, Tourist and on-contract)

*** Licenses for rural buses have been removed and instead licenses for special routes are issued.

ΠΙΝΑΚΑΣ 27. ΑΔΕΙΕΣ ΟΔΗΓΩΝ ΚΑΤΑ ΕΠΑΡΧΙΑ, ΤΥΠΟ ΑΔΕΙΑΣ, ΦΥΛΟ ΚΑΙ ΗΛΙΚΙΑ, 2015
TABLE 27. DRIVER'S LICENSES BY DISTRICT, TYPE OF LICENSE, SEX AND AGE, 2015

Τύπος άδειας κατά ηλικία Type of driving license by age	Α/ΣΙΑ - LEF/SIA				Α/ΣΟΣ - L/SOS				Α/ΚΑ - L/KA			(Number)
	Άρρεν Male	Θήλυ Female	Σύνολο Total	Σύνολο Total	Άρρεν Male	Θήλυ Female	Σύνολο Total	Άρρεν Male	Θήλυ Female	Σύνολο Total		
											Άρρεν Male	
1. Μεθρητική Learners' driving license	5.139	2.098	7.237	5.488	3.811	1.677	5.488	2.916	1.049	3.965		
17 - 20	2.025	1.269	3.294	2.501	1.522	979	2.501	1.095	563	1.658		
21 - 34	1.856	545	2.401	1.901	1.426	475	1.901	1.052	312	1.364		
35 - 50	945	232	1.177	824	644	180	824	482	127	609		
51 - 64	234	40	274	218	179	39	218	185	39	224		
65+	79	12	91	44	40	4	44	102	8	110		
2. Κανονική Driving license	128.675	95.371	224.046	161.831	90.315	71.516	161.831	53.603	37.472	91.075		
17 - 20	5.007	3.200	8.207	5.458	3.397	2.061	5.458	2.481	1.190	3.671		
21 - 34	38.421	26.881	65.302	46.765	25.892	20.873	46.765	16.660	11.371	28.031		
35 - 50	39.102	32.032	71.134	51.854	27.526	24.328	51.854	15.563	13.357	28.920		
51 - 64	29.977	24.334	54.311	39.467	21.662	17.805	39.467	12.409	8.827	21.236		
65+	16.168	8.924	25.092	18.287	11.838	6.449	18.287	6.490	2.727	9.217		
3. Επαγγελματική Professional	5.370	258	5.628	5.635	5.362	273	5.635	4.049	159	4.208		
17 - 20	0	0	0	0	0	0	0	0	0	0		
21 - 34	1.140	26	1.166	985	969	16	985	893	18	911		
35 - 50	2.208	144	2.352	2.426	2.279	147	2.426	1.696	80	1.776		
51 - 64	1.791	82	1.873	2.027	1.924	103	2.027	1.318	58	1.376		
65+	231	6	237	197	190	7	197	142	3	145		
4. Σύνολο αδειών Total driving licenses	139.184	97.727	236.911	172.954	99.488	73.466	172.954	60.568	38.680	99.248		
17 - 20	7.032	4.469	11.501	7.959	4.919	3.040	7.959	3.576	1.753	5.329		
21 - 34	41.417	27.452	68.869	49.651	28.287	21.364	49.651	18.605	11.701	30.306		
35 - 50	42.255	32.408	74.663	55.104	30.449	24.655	55.104	17.741	13.564	31.305		
51 - 64	32.002	24.456	56.458	41.712	23.765	17.947	41.712	13.912	8.924	22.836		
65+	16.478	8.942	25.420	18.528	12.068	6.460	18.528	6.734	2.738	9.472		

(Συν. - Cont'd)

ΠΙΝΑΚΑΣ 27(Συνέχ.): ΑΔΕΙΕΣ ΟΔΗΓΩΝ ΚΑΤΑ ΕΠΑΡΧΙΑ, ΤΥΠΟ ΑΔΕΙΑΣ, ΦΥΛΟ ΚΑΙ ΗΛΙΚΙΑ, 2015
TABLE 27(Cont'd). DRIVER'S LICENSES BY DISTRICT, TYPE OF LICENSE, SEX AND AGE, 2015

Τύπος άδειας κατά ηλικία Type of driving license by age	(Αριθμός)						(Number)					
	ΑΜ/ΣΤΟΣ - ΑΜ/STOS			ΠΑΦΟΣ - PAFOS			ΒΡ. ΒΑΣΕΙΣ - BRITISH BASES			ΣΥΝΟΛΟ - TOTAL		
	Άρρεν Male	Θήλυ Female	Σύνολο Total	Άρρεν Male	Θήλυ Female	Σύνολο Total	Άρρεν Male	Θήλυ Female	Σύνολο Total	Άρρεν Male	Θήλυ Female	Σύνολο Total
1. Μαθητική Learners' driving license	1.231	457	1.688	1.741	601	2.342	75	78	153	14.913	5.960	20.873
17 - 20	425	236	661	727	278	1.005	11	5	16	5.805	3.330	9.135
21 - 34	434	138	572	608	203	811	52	55	107	5.428	1.728	7.156
35 - 50	263	56	319	278	91	369	12	16	28	2.624	702	3.326
51 - 64	69	23	92	83	22	105	0	2	2	750	165	915
65+	40	4	44	45	7	52	0	0	0	306	35	341
2. Κανονική Driving license	17.834	11.384	29.218	39.535	21.059	60.594	2.390	1.216	3.606	332.352	238.018	570.370
17 - 20	908	426	1.334	1.435	527	1.962	26	8	34	13.254	7.412	20.666
21 - 34	5.242	3.497	8.739	12.163	5.592	17.755	606	434	1.040	98.984	68.648	167.632
35 - 50	5.526	4.360	9.886	11.887	7.573	19.460	1.488	685	2.173	101.092	82.335	183.427
51 - 64	4.174	2.473	6.647	8.723	5.227	13.950	251	84	335	77.196	58.750	135.946
65+	1.984	628	2.612	5.327	2.140	7.467	19	5	24	41.826	20.873	62.699
3. Επαγγελματική Professional	1.323	43	1.366	2.383	99	2.482	0	0	0	18.487	832	19.319
17 - 20	0	0	0	0	0	0	0	0	0	0	0	0
21 - 34	244	6	250	478	11	489	0	0	0	3.724	77	3.801
35 - 50	568	24	592	1.070	58	1.128	0	0	0	7.821	453	8.274
51 - 64	450	13	463	757	30	787	0	0	0	6.240	286	6.526
65+	61	0	61	78	0	78	0	0	0	702	16	718
4. Σύνολο αδειών Total driving licenses	20.388	11.884	32.272	43.659	21.759	65.418	2.465	1.294	3.759	365.752	244.810	610.562
17 - 20	1.333	662	1.995	2.162	805	2.967	37	13	50	19.059	10.742	29.801
21 - 34	5.920	3.641	9.561	13.249	5.806	19.055	658	489	1.147	108.136	70.453	178.589
35 - 50	6.357	4.440	10.797	13.235	7.722	20.957	1.500	701	2.201	111.537	83.490	195.027
51 - 64	4.693	2.509	7.202	9.563	5.279	14.842	251	86	337	84.186	59.201	143.387
65+	2.085	632	2.717	5.450	2.147	7.597	19	5	24	42.834	20.924	63.758

ΠΙΝΑΚΑΣ 28. ΕΓΓΡΑΦΕΣ ΜΗΧΑΝΟΚΙΝΗΤΩΝ ΟΧΗΜΑΤΩΝ ΚΑΤΑ ΚΑΤΗΓΟΡΙΑ, 2010-2015
TABLE 28. REGISTRATION OF MOTOR VEHICLES BY CATEGORY, 2010-2015

(Αριθμός)	Κατηγορία	2010	2011	2012	2013	2014	2015	Category	(Number)
	Επιβατηγά αυτοκίνητα (σαλούν)	32.680	27.929	20.556	14.771	17.933	21.462	Passengers cars (saloon)	
	Ιδιωτικά	31.099	26.172	19.219	13.588	16.959	19.899	Private	
	Ταξί	133	119	80	49	45	68	Taxis	
	Οχήματα ενοικίασης	1.124	1.401	1.056	1.043	789	1.300	Rental cars	
	Εκπαιδευτικά οχήματα	43	43	24	30	28	37	Learners' vehicles	
	Οχήματα για αναπήρους	281	194	177	61	112	158	Invalid carriages	
	Λεωφορεία	350	161	119	64	47	82	Motor coaches & buses	
	Ιδιωτικής χρήσης	8	6	8	7	4	20	Private	
	Δημόσιας χρήσης	342	155	111	57	43	62	Public	
	Οχήματα μεταφοράς φορτίου	6.690	4.590	2.517	1.646	1.887	2.156	Goods conveyance vehicles (lorries)	
	Βαριά	858	568	299	206	195	186	Heavy	
	Ελαφρά	5.586	3.854	2.083	1.380	1.604	1.896	Light	
	Ελκυστήρες δρόμου (συμολικά)	246	168	135	60	88	74	Road tractors (units of trailers)	
	Μοτοποδήλατα < 50 (κ.ε.)	457	447	264	207	197	154	Mopeds < 50 (cc)	
	Μοτοποδήλατα	0	1	0	0	0	2	Autocycles	
	Τρίκυκλες	3	0	1	0	1	2	Motor tricycles	
	Μοτοσικλέτες	437	422	255	195	156	101	Motorcycles	
	Μοτοσικλέτες ενοικίασης	17	24	8	12	40	49	Rental motorcycles	

(Συνεχ.-Cont'd)

ΠΙΝΑΚΑΣ 28(Συν.). ΕΓΓΡΑΦΕΣ ΜΗΧΑΝΟΚΙΝΗΤΩΝ ΟΧΗΜΑΤΩΝ ΚΑΤΑ ΚΑΤΗΓΟΡΙΑ, 2010-2015
TABLE 28(Cont'd). REGISTRATION OF MOTOR VEHICLES BY CATEGORY, 2010-2015

(Αριθμός)	Κατηγορία	2010	2011	2012	2013	2014	2015	Category
	Μοτοσικλέτες > 50 (κ.ε.)	3.060	2.527	2.074	1.675	1.901	1.673	Mechanised cycles > 50 (cc)
	Μοτοποδήλατα	2.543	2.131	1.794	1.471	1.620	1.423	Autocycles
	Τρίκυκλες	324	231	166	121	98	57	Motor tricycles
	Μοτοσικλέτες	158	105	53	25	22	15	Motorcycles
	Μοτοσικλέτες ενοικίασης	35	60	61	58	161	178	Rental motorcycles
	Ελκυστήρες	397	308	149	151	179	144	Tractors
	Γεωργικοί	327	269	128	145	174	129	Agricultural
	Μη γεωργικής χρήσης	70	39	21	6	5	15	Non agricultural
	Άλλα οχήματα	391	302	150	53	59	64	Other vehicles
	Οδοστρωτήρες	20	21	6	2	3	3	Road rollers
	Μηχανοκίνητοι γερανοί	12	5	3	2	4	1	Cranes
	Βαριά οχήματα	192	134	55	16	19	24	Heavy locomotives
	Άλλα οχήματα ειδικού τύπου και χρήσης	167	142	86	33	33	36	Other
	ΣΥΝΟΛΟ ΟΧΗΜΑΤΩΝ	44.025	36.264	25.829	18.567	22.203	25.735	ROAD MOTOR VEHICLES TOTAL
	Ημιρμυλκούμενα (με απόβαρο > 2000 κιλά)	354	303	165	66	96	113	Semi-trailers (unladen weight > 2000kg)
	Ρυμουλκούμενα (με απόβαρο < 2000 κιλά)	898	748	685	450	407	380	Trailers (unladen weight < 2000 kg)
	ΣΥΝΟΛΟ ΡΥΜΟΥΛΚΟΥΜΕΝΩΝ	1.252	1.051	850	516	503	493	TRAILERS TOTAL

ΠΙΝΑΚΑΣ 29. ΕΓΓΡΑΦΕΣ ΜΗΧΑΝΟΚΙΝΗΤΩΝ ΟΧΗΜΑΤΩΝ ΚΑΤΑ ΚΑΤΗΓΟΡΙΑ ΚΑΙ ΜΑΡΚΑ, 2010-2015

TABLE 29. REGISTRATION OF MOTOR VEHICLES BY CATEGORY AND MAKE, 2010-2015

(Αριθμός)	(Number)					
Κατηγορία Category	2010	2011	2012	2013	2014	2015
ΕΠΙΒΑΤΗΓΑ ΑΥΤΟΚΙΝΗΤΑ (ΣΑΛΟΥΝ) PASSENGERS CARS (SALOON)	32.680	27.929	20.556	14.771	17.933	21.462
Ιδιωτικά σαλούν (συμπ. εκπαιδευτικά και αναπηρικά) Private saloon cars (incl. learners' and invalid)	31.423	26.409	19.420	13.679	17.099	20.094
Alfa Romeo	72	117	86	50	31	41
Audi	1.441	1.154	721	491	547	523
B.M.W.	3.412	2.334	1.340	854	1.063	1.205
Chevrolet	435	424	265	133	105	23
Chrysler	20	10	10	10	40	11
Citroen	218	149	199	115	170	175
Dacia	0	0	0	66	62	59
Daihatsu	175	124	80	60	17	14
Dodge	30	23	11	5	4	7
Ferrari	15	12	3	12	3	9
Fiat	261	283	208	172	202	163
Ford	1.334	1.591	1.189	745	626	1.002
Honda	1.424	1.373	771	533	650	592
Hyundai	341	635	793	336	345	268
Jaguar	63	71	84	81	63	72
Jaguar Land Rover	0	0	0	0	89	119
Jeep	117	72	50	59	14	38
Kia	231	365	933	529	649	769
Land Rover	418	215	257	149	114	79
Lexus	67	81	26	32	81	98
Maserati	0	0	3	5	8	29
Mazda	1.088	891	868	782	1.591	2.641
MCC	31	20	7	3	0	0
Mercedes	4.154	3.241	2.063	1.540	1.605	1.566
Mini	205	234	188	105	84	136
Mitsubishi	731	617	269	166	183	203
Nissan	2.588	2.590	1.849	1.288	1.672	2.873
Opel	703	459	262	135	123	100
Peugeot	687	582	349	249	287	266
Porsche	175	161	115	98	133	190
Proton	32	13	4	2	0	0
Range Rover	4	3	3	6	189	127
Renault	362	319	280	241	373	403
Rover	14	9	7	7	11	11
Saab	105	74	36	30	19	17
Seat	166	183	124	60	59	84
Skoda	390	351	270	123	70	109
Smart	332	472	360	207	173	125
Subaru	124	31	25	62	38	33
Suzuki	2.879	1.636	945	541	695	652
Toyota	4.391	3.278	2.848	2.479	3.480	3.297

(Συν.-Cont'd)

ΠΙΝΑΚΑΣ 29(Συνέχ.). ΕΓΓΡΑΦΕΣ ΜΗΧΑΝΟΚΙΝΗΤΩΝ ΟΧΗΜΑΤΩΝ ΚΑΤΑ ΚΑΤΗΓΟΡΙΑ ΚΑΙ ΜΑΡΚΑ, 2010-2015

TABLE 29(Cont'd). REGISTRATION OF MOTOR VEHICLES BY CATEGORY AND MAKE, 2010-2015

(Αριθμός)	(Number)					
Κατηγορία Category	2010	2011	2012	2013	2014	2015
Vauxhall	196	144	135	124	170	157
Volkswagen	1.546	1.506	1.016	745	842	1.375
Volvo	352	489	298	179	376	390
Other	94	73	70	70	43	43
Ταξί-Taxis	133	119	80	49	45	68
Mercedes	124	107	68	47	44	62
Other	9	12	12	2	1	6
Οχήματα ενοικίασης-Rental cars	1.124	1.401	1.056	1.043	789	1.300
Chevrolet	121	93	56	92	37	0
Citroen	10	6	5	29	47	16
Ford	32	186	225	106	26	99
Honda	18	91	14	3	11	30
Hyundai	17	8	2	12	5	6
Kia	245	201	131	75	27	326
Mazda	24	21	47	140	109	119
Mercedes	0	0	10	9	7	21
Mitsubishi	58	30	29	7	16	8
Nissan	150	298	168	167	197	307
Opel	94	135	56	46	29	40
Perodua	23	4	0	0	0	0
Peugeot	6	4	3	18	11	3
Renault	27	33	75	107	16	6
Skoda	2	54	3	1	0	4
Subaru	9	5	2	1	8	13
Suzuki	96	58	51	29	54	50
Toyota	125	115	117	100	91	124
Volkswagen	33	12	34	58	79	91
Other	34	47	28	43	19	37
ΛΕΩΦΟΡΕΙΑ	350	161	119	64	47	82
MOTOR COACHES & BUSES						
Ankai	0	0	20	0	0	0
Ford	27	19	15	7	7	18
King Long	72	0	0	0	0	1
Man	4	27	4	6	5	5
Mercedes	172	24	22	15	14	27
Scania	1	22	10	1	2	0
Toyota	18	16	14	6	7	8
Other	56	53	34	29	12	23
ΟΧΗΜΑΤΑ ΜΕΤΑΦΟΡΑΣ ΦΟΡΤΙΟΥ						
GOODS CONVEYANCE VEHICLES	6.690	4.590	2.517	1.646	1.887	2.156
Chevrolet	66	49	53	17	4	2
Citroen	86	42	31	22	41	78

ΠΙΝΑΚΑΣ 29(Συνέχ.). ΕΓΓΡΑΦΕΣ ΜΗΧΑΝΟΚΙΝΗΤΩΝ ΟΧΗΜΑΤΩΝ ΚΑΤΑ ΚΑΤΗΓΟΡΙΑ ΚΑΙ ΜΑΡΚΑ, 2010-2015

TABLE 29(Cont'd). REGISTRATION OF MOTOR VEHICLES BY CATEGORY AND MAKE, 2010-2015

(Αριθμός)	(Number)					
Κατηγορία Category	2010	2011	2012	2013	2014	2015
D.A.F.	189	128	102	51	40	59
DFM	20	12	7	6	5	0
Fiat	58	67	57	39	63	38
Ford	1.267	1.009	481	394	582	868
Hyundai	118	63	55	11	16	5
Isuzu	825	568	229	111	169	103
Iveco	148	104	59	28	38	46
Kia	52	63	91	33	55	100
Land Rover	39	22	14	42	9	16
Man	48	38	19	13	34	17
Mazda	51	15	14	6	3	13
Mercedes	800	484	269	228	233	180
Mitsubishi	699	390	245	116	75	87
Nissan	371	258	118	81	76	63
Opel	153	64	57	22	20	31
Peugeot	145	93	40	27	67	62
Renault	365	221	115	113	72	109
Scania	111	98	50	21	23	29
Seat	55	30	12	5	7	8
Skoda	4	20	9	5	3	2
Suzuki	35	26	8	6	11	11
Toyota	648	491	239	164	126	100
Vauxhal	63	53	31	19	39	34
Volkswagen	98	78	52	28	26	37
Volvo	106	56	32	13	19	19
Other	70	48	28	25	31	39
ΜΟΤΟΣΙΚΑΕΤΕΣ- MECHANISED CYCLES	3.517	2.974	2.338	1.882	2.098	1.827
Access	15	24	23	13	10	0
Adly	11	13	16	12	35	15
Aeon	41	12	16	21	6	16
Aprilia	43	37	77	53	37	23
Arctic Cat	0	0	0	0	12	22
B.M.W.	68	50	57	40	40	45
Barista	29	15	15	9	8	4
Benelli	7	12	19	27	15	11
Beta	20	17	12	6	1	9
Bombardier	21	29	10	12	14	5
CF Moto	9	10	1	0	56	9
C.P.I.	10	4	4	1	0	1
Daelim	85	19	4	13	8	2
Dayang	80	49	26	21	28	34
Derbi	5	1	11	14	42	21
Ducati	35	27	23	6	2	17

(Συν.-Cont'd)

ΠΙΝΑΚΑΣ 29(Συνέχ.). ΕΓΓΡΑΦΕΣ ΜΗΧΑΝΟΚΙΝΗΤΩΝ ΟΧΗΜΑΤΩΝ ΚΑΤΑ ΚΑΤΗΓΟΡΙΑ ΚΑΙ ΜΑΡΚΑ, 2010-2015

TABLE 29(Cont'd). REGISTRATION OF MOTOR VEHICLES BY CATEGORY AND MAKE, 2010-2015

(Αριθμός)

(Number)

Κατηγορία Category	2010	2011	2012	2013	2014	2015
E-TON	12	5	3	2	0	0
Feiling	22	24	19	10	12	8
Gamax	23	8	3	2	0	0
GENERIC	49	51	21	4	7	1
Gilera	80	97	61	19	26	7
Harley Davidson	53	43	56	27	40	37
Honda	234	166	176	149	183	155
Jiaji	39	36	19	3	2	0
Jiajue	26	58	32	28	18	17
Jinlun	18	1	1	1	0	0
Jmstar	1	5	1	0	0	0
Jonway	27	13	5	4	2	3
K.T.M.	38	33	26	27	32	17
Kawasaki	67	50	42	19	25	20
Keeway	34	55	21	19	15	14
Kinroad	56	44	14	2	0	0
Kymco	354	239	203	121	158	138
Lifan	26	51	7	12	11	0
Loncin	8	10	46	0	0	0
Longjia	0	0	0	59	78	66
Malaguti	10	11	2	1	1	1
Modenas	39	29	18	14	16	6
Nipponia	7	11	27	15	10	37
Odes	0	0	3	0	0	22
P.G.O.	93	76	61	62	56	57
Peugeot	34	65	41	27	13	30
Piaggio	207	237	177	154	144	179
S.M.C.	29	30	16	24	14	24
Sachs	11	10	8	2	6	0
Suzuki	113	102	73	48	50	46
Sym	441	362	296	327	436	339
T.G.B.	43	38	32	23	21	49
U.M.	0	24	6	1	17	0
Wangye	65	75	30	27	33	9
Yamaha	234	126	78	75	79	72
Yiying	23	51	48	30	33	9
Zhongneng	206	151	79	50	13	8
Znen	10	39	53	74	82	66
Other	306	229	220	172	151	156
ΕΛΚΥΣΤΗΡΕΣ-TRACTORS	397	308	149	151	179	144
Claas	20	15	4	2	12	10
J.C.B.	21	13	4	1	3	5
John Deere	52	28	22	18	26	18
Kubota	55	24	5	28	5	0
Mas-Ferguson	57	72	47	22	14	18

(Συν.-Cont'd)

ΠΙΝΑΚΑΣ 29(Συνέχ.). ΕΓΓΡΑΦΕΣ ΜΗΧΑΝΟΚΙΝΗΤΩΝ ΟΧΗΜΑΤΩΝ ΚΑΤΑ ΚΑΤΗΓΟΡΙΑ ΚΑΙ ΜΑΡΚΑ, 2010-2015

TABLE 29(Cont'd). REGISTRATION OF MOTOR VEHICLES BY CATEGORY AND MAKE, 2010-2015

(Αριθμός)

(Number)

Κατηγορία Category	2010	2011	2012	2013	2014	2015
New Holland	67	46	21	13	66	39
Other	125	110	46	67	53	54
ΆΛΛΑ ΟΧΗΜΑΤΑ-OTHER VEHICLES	391	302	150	53	59	64
Caterpillar	39	43	18	10	7	12
Iveco	20	23	9	3	0	2
J.C.B.	81	40	10	3	8	5
Mercedes	30	38	22	11	6	11
New Holland	7	2	4	1	0	0
Terex	14	5	4	1	1	0
Other	200	151	83	24	37	34
ΣΥΝΟΛΟ - TOTAL	44.025	36.264	25.829	18.567	22.203	25.735

ΠΙΝΑΚΑΣ 30. ΕΓΓΡΑΦΕΣ ΚΑΙΝΟΥΡΙΩΝ ΜΗΧΑΝΟΚΙΝΗΤΩΝ ΟΧΗΜΑΤΩΝ ΚΑΤΑ ΚΑΤΗΓΟΡΙΑ ΚΑΙ ΜΑΡΚΑ, 2010-2015

TABLE 30. REGISTRATION OF NEW MOTOR VEHICLES BY CATEGORY AND MAKE, 2010-2015

(Αριθμός)	(Number)					
Κατηγορία Category	2010	2011	2012	2013	2014	2015
ΕΠΙΒΑΤΗΓΑ ΑΥΤΟΚΙΝΗΤΑ (ΣΑΛΟΥΝ) PASSENGERS CARS (SALOON)	15.062	14.665	10.967	7.047	8.271	10.078
Ιδιωτικά σαλούν (συμπ. εκπαιδευτικά και αναπηρικά) Private saloon cars (incl. learners' and invalid)	14.088	13.480	10.103	6.246	7.794	9.281
Alfa Romeo	41	89	59	24	11	10
Audi	1.037	857	501	351	402	400
B.M.W.	1.233	865	568	311	438	661
Chevrolet	246	232	169	87	77	3
Citroen	163	105	138	67	110	118
Dacia	0	0	0	65	61	58
Daihatsu	33	28	12	5	0	0
Fiat	231	198	166	107	123	98
Ford	1.172	1.438	1.045	601	463	831
Honda	627	553	264	192	347	207
Hyundai	250	549	711	290	307	209
Jaguar	10	21	37	25	28	47
Jaguar Land Rover	0	0	0	0	89	119
Jeep	53	20	22	27	11	28
Kia	219	353	904	497	612	718
Land Rover	227	84	174	62	36	35
Lexus	12	32	17	11	23	39
Maserati	0	0	3	1	7	25
Mazda	226	196	27	53	109	107
Mercedes	1.019	740	546	473	503	563
Mini	72	132	100	60	36	77
Mitsubishi	444	422	113	31	51	41
Nissan	1.705	1.969	1.256	729	910	1.385
Opel	687	442	244	120	121	99
Peugeot	602	496	263	168	174	130
Porsche	71	89	53	38	104	157
Proton	31	12	3	1	0	0
Range Rover	1	1	2	3	189	127
Renault	258	233	195	158	308	342
Saab	18	14	5	5	0	2
Seat	157	162	105	43	41	63
Skoda	375	340	250	108	50	91
Smart	26	36	21	11	11	10
Subaru	51	13	10	47	27	18
Suzuki	295	285	183	103	110	149
Toyota	1.034	862	939	709	982	948
Volkswagen	1.143	1.159	722	508	553	1.004
Volvo	286	444	263	141	353	352
Other	33	9	13	14	17	10

(Συν.-Cont'd)

ΠΙΝΑΚΑΣ 30(Συνέχ.). ΕΓΓΡΑΦΕΣ ΚΑΙΝΟΥΡΙΩΝ ΜΗΧΑΝΟΚΙΝΗΤΩΝ ΟΧΗΜΑΤΩΝ ΚΑΤΑ ΚΑΤΗΓΟΡΙΑ
ΚΑΙ ΜΑΡΚΑ, 2010-2015

TABLE 30(Cont'd). REGISTRATION OF NEW MOTOR VEHICLES BY CATEGORY AND MAKE, 2010-2015

(Αριθμός)	(Number)					
Κατηγορία Category	2010	2011	2012	2013	2014	2015
Ταξί-Taxis	33	23	18	4	8	13
Mercedes	29	17	12	3	7	7
Other	4	6	6	1	1	6
Οχήματα ενοικίασης	941	1.162	846	797	469	784
Rental cars						
Chevrolet	120	89	48	67	32	0
Citroen	10	6	5	29	46	15
Ford	31	186	222	100	16	96
Hyundai	17	7	2	12	5	6
Kia	245	200	130	74	25	326
Mazda	6	6	8	31	28	13
Mitsubishi	43	23	0	0	4	0
Nissan	107	253	93	115	51	30
Opel	94	135	56	46	29	40
Perodua	23	4	0	0	0	0
Peugeot	6	4	3	17	11	0
Renault	27	33	74	107	11	5
Skoda	2	54	3	1	0	2
Subaru	9	5	2	1	8	13
Suzuki	42	45	39	15	35	10
Toyota	105	70	97	80	69	94
Volkswagen	32	12	34	58	78	91
Other	22	30	30	44	21	43
Λεωφορεία-Buses	248	44	45	15	10	37
Ankai	0	0	20	0	0	0
Ford	21	7	9	4	3	12
King Long	72	0	0	0	0	1
Man	2	24	1	4	0	1
Mercedes	147	3	10	4	6	20
Other	6	10	5	3	1	3
Οχήματα μεταφοράς φορτίου	3.584	2.596	1.395	966	1.176	1.489
Goods conveyance vehicles						
Chevrolet	47	38	46	13	3	1
Citroen	73	31	25	16	34	72
D.A.F.	43	23	45	16	4	17
DFM	20	12	7	6	5	0
Fiat	53	62	55	35	59	31
Ford	929	820	346	319	507	792
Hyundai	118	63	55	11	14	5
Isuzu	576	398	148	68	139	88

(Συν.-Cont'd)

ΠΙΝΑΚΑΣ 30(Συνέχ.). ΕΓΓΡΑΦΕΣ ΚΑΙΝΟΥΡΙΩΝ ΜΗΧΑΝΟΚΙΝΗΤΩΝ ΟΧΗΜΑΤΩΝ ΚΑΤΑ ΚΑΤΗΓΟΡΙΑ
ΚΑΙ ΜΑΡΚΑ, 2010-2015

TABLE 30(Cont'd). REGISTRATION OF NEW MOTOR VEHICLES BY CATEGORY AND MAKE, 2010-2015

(Αριθμός)	(Number)					
Κατηγορία Category	2010	2011	2012	2013	2014	2015
Iveco	72	52	19	12	8	22
Kia	52	63	91	33	54	100
Mercedes	97	54	44	60	33	19
Mitsubishi	373	105	43	12	11	11
Nissan	136	129	58	46	49	49
Opel	151	63	57	22	20	31
Peugeot	136	89	36	22	62	52
Renault	273	156	87	98	39	68
Scania	6	16	0	7	1	0
Seat	55	30	12	5	7	8
Skoda	4	20	9	5	3	2
Toyota	238	259	156	107	81	52
Volkswagen	76	68	41	23	16	31
Other	56	45	15	30	27	38
Μοτοσυκλές Mechanised cycles	3.044	2.586	1.923	1.582	1.775	1.546
Access	14	24	23	13	10	0
Adly	11	13	16	12	35	15
Aeon	41	12	16	21	6	16
Aprilia	31	30	69	38	31	17
Arctic Cat	0	0	0	0	12	22
B.M.W.	21	23	15	16	11	18
Barista	29	15	15	9	8	4
Benelli	6	11	17	25	14	11
Beta	20	15	11	6	1	9
Bombardier	19	28	9	12	14	4
CF Moto	9	10	1	0	56	9
C.P.I.	9	4	3	1	0	1
Daelim	85	19	4	13	8	2
Dayang	80	49	26	21	28	34
Derbi	1	0	11	13	42	21
Ducati	25	14	11	2	0	6
E-TON	12	5	3	2	0	0
Feiling	22	23	19	10	12	8
Gamax	23	8	3	2	0	0
Generic	49	50	21	4	7	1
Gilera	76	95	53	15	23	6
Harley Davidson	30	33	30	12	20	24
Honda	154	100	103	85	108	96
Jiaji	39	36	19	3	2	0
Jiajue	26	58	32	28	18	17
Jinlun	17	1	0	0	0	0
Jmstar	1	5	1	0	0	0
Jonway	27	13	5	4	2	3
K.T.M.	32	27	19	20	21	13

(Συν.-Cont'd)

ΠΙΝΑΚΑΣ 30(Συνέχ.). ΕΓΓΡΑΦΕΣ ΚΑΙΝΟΥΡΙΩΝ ΜΗΧΑΝΟΚΙΝΗΤΩΝ ΟΧΗΜΑΤΩΝ ΚΑΤΑ ΚΑΤΗΓΟΡΙΑ
ΚΑΙ ΜΑΡΚΑ, 2010-2015

TABLE 30(Cont'd). REGISTRATION OF NEW MOTOR VEHICLES BY CATEGORY AND MAKE, 2010-2015

(Αριθμός)	(Number)					
Κατηγορία Category	2010	2011	2012	2013	2014	2015
Kawasaki	37	26	15	3	6	9
Keeway	33	53	20	19	15	14
Kinroad	56	44	14	2	0	0
Kymco	352	231	200	114	154	131
Lifan	26	51	7	11	11	0
Loncin	8	10	46	0	0	0
Longjia	0	0	0	59	78	66
Malaguti	10	10	2	1	1	1
Modenas	39	28	18	14	14	5
Nipponia	7	11	27	15	10	37
Odes	0	0	3	0	0	22
P.G.O.	93	75	61	62	56	57
Peugeot	29	64	38	26	13	30
Piaggio	185	200	146	137	119	156
S.M.C.	29	30	15	24	14	24
Sachs	11	10	8	2	6	0
Suzuki	37	31	11	5	9	12
Sym	438	359	292	326	434	338
T.G.B.	43	36	32	23	21	49
U.M.	0	24	6	1	17	0
Wangye	64	75	30	27	33	9
Yamaha	144	59	16	26	23	19
Yiying	23	51	48	30	32	9
Zhongneng	206	151	79	49	13	8
Znen	10	38	53	74	81	65
Other	255	198	181	145	126	128
Ελκυστήρες						
Tractors	295	220	83	118	147	98
John Deere	43	24	18	12	21	12
Kubota	52	17	5	27	5	0
Mas-Ferguson	14	28	6	3	3	2
New Holland	55	37	18	9	58	35
Other	131	114	36	67	60	49
Άλλα οχήματα						
Other vehicles	158	156	63	16	15	29
J.C.B.	48	31	5	3	5	5
Mercedes	7	29	15	2	0	7
New Holland	6	1	3	1	0	0
Terex	6	2	4	0	0	0
Other	91	93	36	10	10	17
ΣΥΝΟΛΟ - TOTAL	22.391	20.267	14.476	9.744	11.394	13.277

ΠΙΝΑΚΑΣ 31. ΕΓΓΡΑΦΕΣ ΜΕΤΑΧΕΙΡΙΣΜΕΝΩΝ ΜΗΧΑΝΟΚΙΝΗΤΩΝ ΟΧΗΜΑΤΩΝ ΚΑΤΑ ΚΑΤΗΓΟΡΙΑ ΚΑΙ ΜΑΡΚΑ, 2010-2015

TABLE 31. REGISTRATION OF USED MOTOR VEHICLES BY CATEGORY AND MAKE, 2010-2015

(Αριθμός)	(Number)					
Κατηγορία Category	2010	2011	2012	2013	2014	2015
ΕΠΙΒΑΤΗΓΑ ΑΥΤΟΚΙΝΗΤΑ (ΣΑΛΟΥΝ) PASSENGERS CARS (SALOON)	17.618	13.264	9.589	7.724	9.662	11.384
Ιδιωτικά σαλούν (συμπ. εκπαιδευτικά και αναπηρικά) Private saloon cars (incl. learners' and invalid)	17.335	12.929	9.317	7.433	9.305	10.813
Alfa Romeo	31	28	27	26	20	31
Audi	404	297	220	140	145	123
B.M.W.	2.179	1.469	772	543	625	544
Chevrolet	189	192	96	46	28	20
Chrysler	15	9	10	10	29	11
Citroen	55	44	61	48	60	57
Daihatsu	142	96	68	55	17	14
Dodge	25	23	10	5	4	7
Fiat	30	85	42	65	79	65
Ford	162	153	144	144	163	171
Honda	797	820	507	341	303	385
Hyundai	91	86	82	46	38	59
Jaguar	53	50	47	56	35	25
Jeep	64	52	28	32	3	10
Kia	12	12	29	32	37	51
Land Rover	191	131	83	87	78	44
Lexus	55	49	9	21	58	59
Mazda	862	695	841	729	1.482	2.534
MCC	31	20	7	3	0	0
Mercedes	3.135	2.501	1.517	1.067	1.102	1.003
Mini	133	102	88	45	48	59
Mitsubishi	287	195	156	135	132	162
Nissan	883	621	593	559	762	1.488
Opel	16	17	18	15	2	1
Peugeot	85	86	86	81	113	136
Porsche	104	72	62	60	29	33
Renault	104	86	85	83	65	61
Rover	14	9	7	7	11	11
Saab	87	60	31	25	19	15
Seat	9	21	19	17	18	21
Skoda	15	11	20	15	20	18
Smart	306	436	339	196	162	115
Subaru	73	18	15	15	11	15
Suzuki	2.584	1.351	762	438	585	503
Toyota	3.357	2.416	1.909	1.770	2.498	2.349
Vauxhall	196	144	135	120	170	157
Volkswagen	403	347	294	237	289	371
Volvo	66	45	35	38	23	38
Other	90	80	63	81	42	47
Ταξί-Taxis	100	96	62	45	37	55
Mercedes	95	90	56	44	37	55
Other	5	6	6	1	0	0

(Συν.-Cont'd)

ΠΙΝΑΚΑΣ 31(Συνέχ.). ΕΓΓΡΑΦΕΣ ΜΕΤΑΧΕΙΡΙΣΜΕΝΩΝ ΜΗΧΑΝΟΚΙΝΗΤΩΝ ΟΧΗΜΑΤΩΝ ΚΑΤΑ ΚΑΤΗΓΟΡΙΑ ΚΑΙ ΜΑΡΚΑ, 2010-2015

TABLE 31Cont'd). REGISTRATION OF USED MOTOR VEHICLES BY CATEGORY AND MAKE, 2010-2015

(Αριθμός)	(Number)					
Κατηγορία Category	2010	2011	2012	2013	2014	2015
Οχήματα ενοικίασης Rental cars	183	239	210	246	320	516
Chevrolet	1	4	8	25	5	0
Honda	16	86	13	2	4	30
Mazda	18	15	39	109	81	106
Mitsubishi	15	7	29	7	12	8
Nissan	43	45	75	52	146	277
Suzuki	54	13	12	14	19	40
Toyota	20	45	20	20	22	30
Other	16	24	14	17	31	25
Λεωφορεία-Buses	102	117	74	49	37	45
Mercedes	25	21	12	11	8	7
Toyota	18	16	14	6	7	8
Other	59	80	48	32	22	30
Οχήματα μεταφοράς φορτίου Goods conveyance vehicles	3.106	1.994	1.122	680	711	667
D.A.F.	146	105	57	35	36	42
Ford	338	189	135	75	75	76
Isuzu	249	170	81	43	30	15
Iveco	76	52	40	16	30	24
Land Rover	28	16	10	25	8	11
Man	34	32	18	8	31	16
Mazda	41	7	14	6	3	11
Mercedes	703	430	225	168	200	161
Mitsubishi	326	285	202	104	64	76
Nissan	235	129	60	35	27	14
Renault	92	65	28	15	33	41
Scania	105	82	50	14	22	29
Suzuki	35	16	7	4	4	2
Toyota	410	232	83	57	45	48
Vauxhall	63	52	31	18	38	33
Volkswagen	22	10	11	5	10	6
Volvo	103	53	32	13	19	19
Other	100	69	38	39	36	43
Μοτοσυκλέτες Mechanised cycles	473	388	415	300	323	281
B.M.W.	47	27	42	24	29	27
Ducati	10	13	12	4	2	11
Harley Davidson	23	10	26	15	20	13
Honda	80	66	73	64	75	59
Kawasaki	30	24	27	16	19	11

(Συν.-Cont'd)

ΠΙΝΑΚΑΣ 31(Συνέχ.). ΕΓΓΡΑΦΕΣ ΜΕΤΑΧΕΙΡΙΣΜΕΝΩΝ ΜΗΧΑΝΟΚΙΝΗΤΩΝ ΟΧΗΜΑΤΩΝ ΚΑΤΑ ΚΑΤΗΓΟΡΙΑ ΚΑΙ ΜΑΡΚΑ, 2010-2015

TABLE 31(Cont'd). REGISTRATION OF USED MOTOR VEHICLES BY CATEGORY AND MAKE, 2010-2015

(Αριθμός)

(Number)

Κατηγορία Category	2010	2011	2012	2013	2014	2015
Piaggio	22	37	31	17	25	23
Suzuki	76	71	62	43	41	34
Yamaha	90	67	62	49	56	53
Other	95	73	80	68	56	50
Ελκυστήρες Tractors	102	88	66	33	32	46
Massey Ferguson	43	44	41	19	11	16
Other	59	44	25	14	21	30
Άλλα οχήματα Other vehicles	233	146	87	37	44	35
Caterpillar	25	33	9	9	5	8
J.C.B.	33	9	5	0	3	0
Mercedes	23	9	7	9	6	4
Other	152	95	66	19	30	23
ΣΥΝΟΛΟ - TOTAL	21.634	15.997	11.353	8.823	10.809	12.458

ΠΙΝΑΚΑΣ 32. ΕΓΓΡΑΦΕΣ ΜΗΧΑΝΟΚΙΝΗΤΩΝ ΟΧΗΜΑΤΩΝ ΚΑΤΑ ΚΑΤΗΓΟΡΙΑ ΚΑΙ ΕΙΔΟΣ ΚΑΥΣΙΜΟΥ, 2013-2015
TABLE 32. REGISTRATION OF MOTOR VEHICLES BY CATEGORY AND ENERGY TYPE, 2013-2015

Κατηγορία	ΣΥΝΟΛΟ TOTAL			Τύπος καυσίμου Energy type						Category			
	2013	2014	2015	Βενζινοκίνητα Petrol			Πετρελαιοκίνητα Diesel				Υβριδικά/Ηλεκτροκίνητα Hybrid/Electric		
				2013	2014	2015	2013	2014	2015		2013	2014	2015
Επιβατηγά αυτοκίνητα σαλόνι Ιδιωτικά (συμπ. εκπαιδευτικά και οχή- ματα για αναπήρους) Ταξί Οχήματα ενοικίασης	14.771	17.933	21.462	11.598	11.839	14.399	2.998	5.782	6.667	175	312	396	Passengers cars saloon
Λεωφορεία	64	47	82	0	0	0	64	47	81	0	0	1	Private (incl. learners' & invalid) Taxis Rental cars
Οχήματα μεταφοράς φορτίου Βαριά Ελαφρά Ελκυστήρες δρόμου (ρυμουλκά)	1.646	1.887	2.156	78	93	78	1.568	1.793	2.077	0	1	1	Motor coaches and buses
Μοτοποδήλατα <50 (c.c.) Μοτοποδήλατα Τρίκυκλες Μοτοσκιλέτες Μοτοσκιλέτες ενοικίασης	207	197	154	196	181	150	0	0	0	11	16	4	Goods conveyance vehicles Heavy Light Road tractors (units of trailers) Mopeds<50 (c.c.) Autocycles Motor tricycles Motorcycles Rental motorcycles
	0	0	2	0	0	0	0	0	0	11	0	2	
	0	1	2	0	0	0	0	0	0	0	1	2	
	195	156	101	184	144	101	0	0	0	0	12	0	
	12	40	49	12	37	49	0	0	0	0	3	0	

(Συν. - Cont'd)

(Αριθμός)

(Number)

ΠΙΝΑΚΑΣ 33. ΕΓΓΡΑΦΕΣ ΜΗΧΑΝΟΚΙΝΗΤΩΝ ΟΧΗΜΑΤΩΝ ΚΑΤΑ ΚΑΤΗΓΟΡΙΑ ΚΑΙ ΚΥΒΙΣΜΟ, 2010-2015
TABLE 33. REGISTRATION OF MOTOR VEHICLES BY CATEGORY AND SIZE OF ENGINE, 2010-2015

(Αριθμός)								(Number)
Κυβισμός (κ.ε.)	Χρόνος	Επιβατηγά αυτο- κίνητα σαλούν	Λεωφο- ρεία	Οχήματα μεταφοράς φορτίου	Μοτοσι- κλέτες	Ελκυστήρες	Άλλα οχήματα	Σύνολο
Cubic capacity (c.c.)	Year	Passengers cars saloon	Motor coaches & buses	Goods conveyance vehicles	Mecha- nised cycles	Tractors	Other vehicles	Total
Μέχρι 999 Υpto 999	2010	1.214	0	64	3.363	15	2	4.658
	2011	1.245	0	56	2.843	9	1	4.154
	2012	1.034	0	59	2.221	5	0	3.319
	2013	883	0	25	1.810	10	0	2.728
	2014	1.044	0	40	2.015	3	0	3.102
	2015	1.080	0	27	1.735	0	0	2.842
1000- 1399	2010	9.380	0	872	124	74	4	10.454
	2011	8.207	0	653	109	31	3	9.003
	2012	6.776	0	527	87	9	0	7.399
	2013	5.165	0	223	53	65	0	5.506
	2014	7.169	0	241	61	14	0	7.485
	2015	9.436	0	246	66	8	0	9.756
1400- 1599	2010	12.060	0	576	26	19	3	12.684
	2011	10.888	0	384	16	21	2	11.311
	2012	7.708	0	220	19	7	1	7.955
	2013	5.032	0	187	9	12	0	5.240
	2014	4.485	0	348	7	4	2	4.846
	2015	5.394	0	576	11	3	0	5.984
1600- 1999	2010	6.552	0	441	4	30	6	7.033
	2011	4.863	2	230	6	18	2	5.121
	2012	3.055	2	140	11	7	2	3.217
	2013	1.944	0	77	10	10	2	2.043
	2014	2.941	2	77	15	8	3	3.046
	2015	3.300	1	79	15	6	1	3.402
2000- 2499	2010	1.927	41	3.173	0	53	32	5.226
	2011	1.533	38	2.216	0	31	32	3.850
	2012	1.243	30	980	0	14	18	2.285
	2013	980	20	789	0	11	9	1.809
	2014	1.544	13	842	0	10	14	2.423
	2015	1.462	38	924	0	10	13	2.447
2500- 3999	2010	1.393	14	563	0	66	50	2.086
	2011	1.091	7	392	0	81	59	1.630
	2012	657	9	208	0	35	35	944
	2013	670	5	121	0	16	13	825
	2014	669	6	86	0	40	8	809
	2015	708	13	74	0	34	12	841
4000+ over	2010	154	295	1.001	0	140	294	1.884
	2011	102	114	659	0	117	203	1.195
	2012	83	78	383	0	72	94	710
	2013	97	39	224	0	27	29	416
	2014	81	26	253	0	100	32	492
	2015	82	30	230	0	83	38	463
ΣΥΝΟΛΟ TOTAL	2010	32.680	350	6.690	3.517	397	391	44.025
	2011	27.929	161	4.590	2.974	308	302	36.264
	2012	20.556	119	2.517	2.338	149	150	25.829
	2013	14.771	64	1.646	1.882	151	53	18.567
	2014	17.933	47	1.887	2.098	179	59	22.203
	2015	21.462	82	2.156	1.827	144	64	25.735

ΠΙΝΑΚΑΣ 34. ΕΓΓΡΑΦΕΣ ΜΗΧΑΝΟΚΙΝΗΤΩΝ ΟΧΗΜΑΤΩΝ ΚΑΤΑ ΧΩΡΑ ΚΑΤΑΣΚΕΥΗΣ, 2010-2015
TABLE 34. REGISTRATION OF MOTOR VEHICLES BY COUNTRY OF MANUFACTURE, 2010-2015

(Αριθμός)							(Number)
ΧΩΡΑ	2010	2011	2012	2013	2014	2015	COUNTRY
Αυστρία	66	100	61	43	49	22	Austria
Βέλγιο	267	453	309	189	421	406	Belgium
Βουλγαρία	1	2	0	1	0	0	Bulgaria
Κροατία	1	0	0	0	0	0	Croatia
Τσεχία	551	934	1.038	419	412	441	Czech Republic
Δανία	2	0	0	0	4	2	Denmark
Φιλανδία	6	8	1	0	1	0	Finland
Γαλλία	2.732	2.305	2.136	1.617	1.795	1.859	France
Γερμανία	13.721	11.111	7.230	4.956	5.155	6.255	Germany
Ελλάδα	43	49	34	21	12	10	Greece
Ουγγαρία	334	434	327	198	266	304	Hungary
Ιρλανδία	2	2	1	0	3	0	Ireland
Ιταλία	1.076	1.140	829	604	672	665	Italy
Λιθουανία	0	0	0	1	0	0	Lithuania
Λουξεμβούργο	0	0	0	0	0	1	Luxembourg
Ολλανδία	448	267	154	101	75	90	Netherlands
Πολωνία	38	30	21	24	13	15	Poland
Πορτογαλία	171	121	83	38	33	25	Portugal
Ρουμανία	0	0	0	12	43	43	Romania
Σλοβακία	297	507	831	372	467	589	Slovakia
Σλοβενία	4	3	4	0	3	1	Slovenia
Ισπανία	1.070	880	600	300	421	649	Spain
Σουηδία	417	334	203	114	107	123	Sweden
Ηνωμένο Βασίλειο	4.461	4.242	2.910	2.153	2.411	2.431	United Kingdom
Ε.Ε. ΣΥΝΟΛΟ	25.708	22.922	16.772	11.163	12.363	13.931	E.U. TOTAL
Άλλες χώρες							Other countries
Αργεντινή	0	1	4	0	1	0	Argentina
Βραζιλία	24	5	1	0	2	1	Brazil
Καναδάς	30	38	17	15	18	7	Canada
Κίνα	1.592	1.308	906	749	831	694	China
Γεωργία	9	12	6	2	1	1	Georgia
Ινδία	330	312	336	191	189	158	India
Ιαπωνία	10.993	6.860	4.799	4.105	6.196	8.484	Japan
Μαλαισία	69	32	11	7	17	10	Malaysia
Μεξικό	96	138	80	50	15	9	Mexico
Ν. Αφρική	486	594	338	240	136	205	S. Africa
Ν. Κορέα	1.188	1.007	825	328	598	809	S. Korea
Σιγκαπούρη	372	723	452	664	360	0	Singapore
Ελβετία	2	6	10	11	39	5	Switzerland
Ταϊβάν	586	470	436	379	468	383	Taiwan
Θαϊλάνδη	1.508	922	385	194	265	196	Thailand
Τουρκία	621	594	163	209	454	617	Turkey
Ουκρανία	0	4	0	0	1	0	Ukraine
Η.Π.Α.	399	306	281	231	223	201	U.S.A.
Βιετνάμ	0	0	0	25	19	17	Vietnam
Άλλες χώρες	12	10	7	4	7	7	Other countries
ΣΥΝΟΛΟ	18.317	13.342	9.057	7.404	9.840	11.804	TOTAL
ΓΕΝΙΚΟ ΣΥΝΟΛΟ	44.025	36.264	25.829	18.567	22.203	25.735	GRAND TOTAL

ΠΙΝΑΚΑΣ 35. ΕΓΓΡΑΦΕΣ ΜΗΧΑΝΟΚΙΝΗΤΩΝ ΟΧΗΜΑΤΩΝ ΚΑΤΑ ΧΡΩΜΑ, 2010-2015
TABLE 35. REGISTRATION OF MOTOR VEHICLES BY COLOUR, 2010-2015

ΧΡΩΜΑ	(Αριθμός)										ΣΥΝΟΛΟ TOTAL	%	COLOUR
	2010	2011	2012	2013	2014	2015							
Μπεζ	370	315	268	199	134	81	1.367	0,8	Beige				
Μαύρο	8.532	7.173	4.812	3.104	3.258	3.416	30.295	17,6	Black				
Μπλε	4.799	3.565	2.557	1.738	1.933	2.370	16.962	9,8	Blue				
Καφέ	954	848	612	424	543	570	3.951	2,3	Brown				
Χρυσό	817	536	248	148	167	144	2.060	1,2	Gold				
Πράσινο	1.018	675	484	363	468	445	3.453	2,0	Green				
Γκριζο	6.790	6.081	4.353	3.114	3.796	5.025	29.159	16,9	Grey				
Πορτοκαλί	564	306	209	161	148	164	1.552	0,9	Orange				
Κόκκινο	1.969	1.781	1.472	962	1.018	1.299	8.501	4,9	Red				
Αργυρό/Ασημί	7.202	5.329	3.434	2.727	3.035	3.508	25.235	14,6	Silver				
Άσπρο	9.893	9.061	7.021	5.287	7.316	8.412	46.990	27,2	White				
Κίτρινο	887	462	271	227	178	157	2.182	1,3	Yellow				
Άλλο	230	132	88	113	209	144	916	0,5	Other				
ΣΥΝΟΛΟ	44.025	36.264	25.829	18.567	22.203	25.735	172.623	100,0	TOTAL				

ΠΙΝΑΚΑΣ 36. ΕΓΓΡΑΦΕΣ ΜΗΧΑΝΟΚΙΝΗΤΩΝ ΟΧΗΜΑΤΩΝ ΚΑΤΑ ΕΠΑΡΧΙΑ, 1990 - 2015
TABLE 36. REGISTRATION OF MOTOR VEHICLES, BY DISTRICT, 1990 - 2015

(Αριθμός)

(Number)

ΕΤΟΣ YEAR	ΣΥΝΟΛΟ TOTAL	ΛΕΥΚΩΣΙΑ LEFKOSIA	ΑΜΜΟΧΩΣΤΟΣ AMMOCHOSTOS	ΛΑΡΝΑΚΑ LARNAKA	ΛΕΜΕΣΟΣ LEMESOS	ΠΑΦΟΣ PAFOS	ΒΡΕΤΑΝΙΚΕΣ ΒΑΣΕΙΣ BRITISH BASES
1990	38.768	14.086	2.924	5.889	9.853	3.475	2.541
1991	36.592	13.276	2.420	5.468	9.494	3.315	2.619
1992	36.179	12.989	3.193	5.336	8.922	3.304	2.435
1993	26.338	9.927	1.703	3.918	6.427	2.571	1.792
1994	26.805	9.832	1.878	3.883	7.015	2.510	1.687
1995	34.475	12.813	2.522	4.885	9.096	3.253	1.906
1996	34.768	13.807	2.151	4.997	9.569	3.079	1.165
1997	31.857	12.520	1.702	4.417	9.094	3.061	1.063
1998	38.798	15.104	2.509	5.404	10.645	3.753	1.383
1999	33.973	13.393	2.451	4.555	8.829	3.212	1.533
2000	32.165	13.354	2.518	3.761	7.849	3.046	1.637
2001	38.075	16.033	2.297	4.757	9.500	3.974	1.514
2002	40.367	15.618	2.218	5.551	10.983	4.581	1.416
2003	40.362	15.194	2.000	5.998	11.312	4.750	1.108
2004	54.037	20.431	3.014	8.140	14.688	6.733	1.031
2005	48.712	19.140	2.907	7.137	12.969	5.484	1.075
2006	48.387	19.077	2.844	7.335	13.163	5.157	811
2007	64.405	24.915	3.990	10.210	17.459	7.296	535
2008	67.722	26.800	3.994	10.250	18.583	7.435	660
2009	50.291	20.938	2.663	7.874	13.642	4.734	440
2010	44.025	18.698	2.352	6.744	12.064	3.865	302
2011	36.264	14.966	2.051	5.554	9.944	3.481	268
2012	25.829	9.958	1.418	3.652	7.671	2.876	254
2013	18.617	7.208	1.099	2.548	5.130	2.234	398
2014	22.203	8.601	1.363	3.244	6.016	2.371	608
2015	25.735	10.353	1.377	3.619	6.943	2.749	694

ΠΙΝΑΚΑΣ 37. ΣΥΝΟΛΙΚΕΣ ΕΙΣΑΓΩΓΕΣ ΜΗΧΑΝΟΚΙΝΗΤΩΝ ΟΧΗΜΑΤΩΝ ΚΑΤΑ ΧΩΡΑ ΠΡΟΕΛΕΥΣΗΣ, 2011-2015

TABLE 37. TOTAL IMPORTS OF MOTOR VEHICLES BY COUNTRY OF ORIGIN, 2011-2015

(α) Εισαγωγές αυτοκινήτων σαλόνι (Αριθμός)

(a) Imports of saloon cars (Number)

Χώρα	2011	2012	2013	2014	2015	Country
Γαλλία	812	1.267	534	736	529	France
Γερμανία	5.207	3.498	1.760	2.658	4.282	Germany
Ηνωμένο Βασίλειο	8.676	4.962	3.168	4.199	3.803	United Kingdom
Ιαπωνία	3.964	3.193	2.472	4.197	8.278	Japan
Ισπανία	1.227	809	553	734	1.324	Spain
Κορέα Νότιος	650	593	509	194	688	Korea South
Άλλες χώρες	5.550	3.452	1.452	2.186	2.523	Other countries
ΣΥΝΟΛΟ	26.086	17.774	10.448	14.904	21.427	TOTAL

(β) Εισαγωγές μοτοσικλετών (Αριθμός)

(b) Imports of motorcycles (Number)

Χώρα	2011	2012	2013	2014	2015	Country
Γαλλία	27	0	0	21	24	France
Γερμανία	18	14	11	19	16	Germany
Ελλάδα	356	137	31	30	65	Greece
Ηνωμένο Βασίλειο	79	18	22	34	34	United Kingdom
Ιαπωνία	84	24	15	42	28	Japan
Ιταλία	604	70	54	0	41	Italy
Κίνα	1.215	522	985	711	1.224	China
Ταϊβάν	400	258	205	354	280	Taiwan
Άλλες χώρες	588	217	160	90	93	Other countries
ΣΥΝΟΛΟ	3.371	1.260	1.483	1.301	1.805	TOTAL

(γ) Εισαγωγές λεωφορείων, φορτηγών (Αριθμός)

(c) Imports of buses, trucks (Number)

Χώρα	2011	2012	2013	2014	2015	Country
Γαλλία	164	111	13	35	141	France
Γερμανία	374	384	74	38	60	Germany
Ηνωμένο Βασίλειο	1.021	388	235	333	375	United Kingdom
Θαϊλάνδη	121	10	31	112	94	Thailand
Ιαπωνία	60	11	7	3	4	Japan
Ιταλία	104	90	22	58	62	Italy
Ισπανία	135	106	60	66	171	Spain
Σιγκαπούρη	2	0	0	0	0	Singapore
Άλλες χώρες	642	440	200	393	653	Other countries
ΣΥΝΟΛΟ	2.623	1.540	642	1.038	1.560	TOTAL

(δ) Εισαγωγές ελκυστήρων (Αριθμός)

(d) Imports of tractors (Number)

Χώρα	2011	2012	2013	2014	2015	Country
Γερμανία	24	17	8	11	1	Germany
Ελλάδα	342	11	24	18	17	Greece
Ιαπωνία	93	20	50	70	78	Japan
Ιταλία	89	23	129	53	31	Italy
Ηνωμένο Βασίλειο	115	49	30	52	47	United Kingdom
Άλλες χώρες	85	116	96	150	163	Other countries
ΣΥΝΟΛΟ	748	236	337	354	337	TOTAL

ΠΙΝΑΚΑΣ 38. ΣΥΝΟΛΙΚΕΣ ΕΙΣΑΓΩΓΕΣ ΕΛΑΣΤΙΚΩΝ ΟΧΗΜΑΤΩΝ ΚΑΤΑ ΧΩΡΑ ΠΡΟΕΛΕΥΣΗΣ, 2011-2015
TABLE 38. TOTAL IMPORTS OF MOTOR VEHICLES TYRES BY COUNTRY OF ORIGIN, 2011-2015

(Αριθμός)						(Number)
Χώρα προέλευσης	2011	2012	2013	2014	2015	Country of Origin
Βέλγιο-Λουξεμβούργο	20.597	16.005	15.684	5.131	4.273	Belgium-Luxembourg
Γαλλία	1.220	1.337	1.287	1.431	2.941	France
Γερμανία	17.306	12.716	11.933	11.169	6.967	Germany
Ελλάδα	202.188	191.716	104.229	96.618	93.443	Greece
Ηνωμένο Βασίλειο	4.050	2.684	4.250	3.800	10.528	United Kingdom
Η.Π.Α	2.652	3.371	847	2.136	64	U.S.A.
Θαϊλάνδη	26.524	27.749	20.102	17.382	21.783	Thailand
Ιαπωνία	55.441	37.328	7.931	7.966	9.395	Japan
Ινδονησία	8.952	10.843	5.368	4.404	5.063	Indonesia
Ιταλία	2.914	4.841	985	667	10.628	Italy
Κίνα	173.105	240.319	322.105	447.197	462.388	China
Κορέα Νότιος	22.356	18.748	22.353	19.223	38.158	Korea South
Μαλαισία	5.401	4.503	5.133	5.237	4.253	Malaysia
Ολλανδία	98.546	63.896	43.458	51.279	32.091	Netherlands
Σιγκαπούρη	300	2.144	5.206	1.129	86	Singapore
Ταϊβάν	17.291	23.883	19.672	10.250	21.563	Taiwan
Άλλες χώρες	72.309	81.951	71.215	67.836	90.390	Other countries
ΣΥΝΟΛΟ	731.152	744.034	661.758	752.855	814.014	TOTAL

ΠΙΝΑΚΑΣ 39. ΣΥΝΟΛΙΚΕΣ ΕΙΣΑΓΩΓΕΣ ΟΧΗΜΑΤΩΝ, ΕΞΑΡΤΗΜΑΤΩΝ ΚΑΙ ΑΛΛΟΥ ΜΕΤΑΦΟΡΙΚΟΥ ΕΞΟΠΛΙΣΜΟΥ, 2011-2015

TABLE 39. TOTAL IMPORTS OF VEHICLES, ACCESSORIES AND OTHER TRANSPORT EQUIPMENT, 2011-2015

(€000's)

Είδος	2011	2012	2013	2014	2015	Commodity
Ελαστικά για μηχανοκίνητα οχήματα	41.461	39.950	29.832	32.273	32.526	Tyres for motor vehicles
Επιβατηγά αυτοκίνητα (άλλα από οχήματα δημόσιας εξυπηρέτησης) περιλαμ. αυτοκινήτων για την μεταφορά επιβατών και φορτίου	311.555	219.194	126.358	185.657	265.962	Passengers motor cars(other than public-service type vehicles) incl.vehicles designed for the transport of both passengers & goods
Μηχανοκίνητα οχήματα για μεταφορά φορτίου ή υλικών και οχήματα για ειδικές χρήσεις	35.782	21.532	8.709	16.335	24.394	Motor vehicles for the transport of goods or materials and special purpose motor vehicles
Οχήματα επιβατηγά για δημόσια εξυπηρέτηση (π.χ. λεωφορεία)	3.221	3.655	1.231	1.174	910	Public service type passengers motor vehicles (e.g. motor buses)
Βάσεις για οχήματα με τον κινητήρα τους. Άλλα εξαρτήματα για οχήματα μη προσδιοριζόμενα	49.620	43.175	35.966	38.169	41.258	Chassis fitted with engines for motor vehicles. Other motor vehicles parts and accessories n.e.s.
Μηχανές εσωτερικής καύσης και σχετικά εξαρτήματα μη αλλού ταξινομηθέντα	6.064	5.089	4.957	5.949	5.820	Internal combustion piston engines and parts thereof n.e.s.
Μη ηλεκτρικά εξαρτήματα για μηχανοκίνητα οχήματα	22.823	25.065	18.108	16.971	17.178	Non-electric parts and accessories of motor vehicles
Ηλεκτρικά εξαρτήματα για μηχανοκίνητα οχήματα	5.781	6.728	3.650	3.732	5.100	Electrical parts of motor vehicles
Δίτροχες και τρίτροχες μοτοσικλέτες και μοτοποδήλατα	5.978	2.321	2.072	2.131	2.363	Motorcycles, autcycles, motor tricycles and cycles
Εξαρτήματα μοτοσικλετών μη αλλού ταξινομηθέντα	1.649	951	1.093	1.127	1.279	Parts of motorcycles, n.e.s.
ΣΥΝΟΛΟ	483.934	367.660	231.976	303.518	396.790	TOTAL

ΠΙΝΑΚΑΣ 40. ΕΙΣΑΓΩΓΙΚΟΙ ΔΑΣΜΟΙ, ΑΔΕΙΕΣ ΕΓΓΡΑΦΗΣ ΚΑΙ ΦΟΡΟΙ ΚΑΤΑΝΑΛΩΣΗΣ, 2010-2015
TABLE 40. IMPORT DUTIES, REGISTRATION LICENCES AND EXCISE DUTIES COLLECTED, 2010-2015

(€000'ς)

Είδος	2010	2011	2012	2013	2014	2015	Type
Εισαγωγικοί δασμοί	8.879	5.407	3.830	2.835	4.371	5.443	Import duties
Άδειες εγγραφής	21.294	16.333	10.338	4.013	4.584	5.136	Registration licences
Άδειες κυκλοφορίας μηχανοκίνητων οχημάτων	89.970	91.509	91.893	86.131	101.088	98.569	Vehicles circulation licences
Άδειες οδηγών	2.156	2.020	1.855	2.388	2.563	2.438	Drivers' licences
Άδειες οδικής χρήσης	67	63	290	43	138	125	Road transport licences
Φόροι κατανάλωσης καυσίμων	308.060	337.207	317.157	340.058	368.297	378.966	Excise duty on fuels
Φόροι κατανάλωσης οχημάτων	62.060	45.176	27.403	14.158	8.504	7.392	Excise duty on vehicles
ΣΥΝΟΛΟ	492.486	497.715	452.766	449.626	489.545	498.069	TOTAL

ΠΙΝΑΚΑΣ 41. ΕΙΣΑΓΩΓΙΚΟΙ ΔΑΣΜΟΙ ΚΑΤΑ ΚΑΤΗΓΟΡΙΑ ΜΕΤΑΦΟΡΙΚΟΥ ΜΕΣΟΥ, 2010-2015
TABLE 41. IMPORT DUTIES COLLECTED BY TYPE OF MEANS OF TRANSPORT, 2010-2015

(€000's)

Κατηγορία μεταφορέως	2010	2011	2012	2013	2014	2015	Type of transport
Αυτοκίνητα σαλούν	6.074	4.108	2.432	1.887	3.282	4.313	Saloon cars
Μοτοσικλέτες	157	130	67	80	81	82	Mechanised cycles
Λεωφορεία, φορτηγά κλπ.	1.634	262	453	72	139	106	Buses, trucks,lorries etc.
Εξαρτήματα μηχανοκίνητων οχημάτων (εκτός από τεμάχια μοτοσικλετών και ελαστικά)	417	341	261	185	191	221	Road motor vehicles parts (except parts for mechanised cycles and side cars and tyres)
Εξαρτήματα μοτοσικλετών (εκτός ελαστικών)	19	15	8	12	0	13	Mechanised cycles and side car parts(except tyres)
Ελαστικά και εσωτερικά για αυτοκίνητα και μοτοσικλέτες	578	551	609	599	678	708	Tyres & tubes for motor cars and mechanised cycles
ΣΥΝΟΛΟ	8.879	5.407	3.830	2.835	4.371	5.443	TOTAL

ΠΙΝΑΚΑΣ 42. ΠΩΛΗΣΕΙΣ ΚΑΥΣΙΜΩΝ ΓΙΑ ΕΓΧΩΡΙΑ ΚΑΤΑΝΑΛΩΣΗ ΑΠΟ ΜΗΧΑΝΟΚΙΝΗΤΑ ΟΧΗΜΑΤΑ, 1990-2015
TABLE 42. SALES OF FUELS FOR DOMESTIC CONSUMPTION BY MOTOR VEHICLES, 1990-2015

(Τόννοι)

(Tonnes)

Έτος Year	Βενζίνη Motor gasoline				Πετρέλαιο κίνησης χαμηλής περιεκτικότητας σε θειό Road diesel low sulphur content	ΣΥΝΟΛΟ ΚΑΥΣΙΜΩΝ TOTAL FUELS
	Έξτρα 98 ΟΚΤ Premium 98 RON	Αμόλυβδη 95+98 ΟΚΤ Unleaded 95+98 RON	Συνηθισμένη 92 ΟΚΤ Regular 92 RON	ΣΥΝΟΛΟ TOTAL		
1990	153.922	0	6.459	160.381
1991	151.442	0	7.692	159.134
1992	160.938	2.990	6.896	170.824
1993	161.144	5.507	6.154	172.805
1994	163.930	7.784	5.645	177.359
1995	164.974	12.106	5.388	182.468
1996	161.226	19.666	4.787	185.679
1997	156.032	29.958	4.485	190.475
1998	147.965	43.836	3.880	195.681
1999	140.849	58.750	2.954	202.553
2000	128.070	76.962	1.341	206.373
2001	122.761	95.500	490	218.751
2002	112.048	116.570	304	228.922
2003	104.508	154.997	0	259.505
2004	33.006	248.773	0	281.779
2005	0	302.525	0	302.525	341.799	644.324
2006	0	323.025	0	323.025	327.930	650.955
2007	0	351.852	0	351.852	346.194	698.046
2008	0	372.676	0	372.676	362.171	734.847
2009	0	383.468	0	383.468	345.428	728.896
2010	0	390.302	0	390.302	354.577	744.879
2011	0	384.756	0	384.756	364.340	749.096
2012	0	372.069	0	372.069	325.263	697.332
2013	0	349.056	0	349.056	280.055	629.111
2014	0	340.710	0	340.710	268.275	608.985
2015	0	345.304	0	345.304	285.439	630.743

Σημ.: Δεν περιλαμβάνονται πωλήσεις στα Ηνωμένα Έθνη, Βρετανικές Βάσεις και πλοία
 Note: Sales to UN Forces, British Bases and ships are excluded.

ΠΙΝΑΚΑΣ 43. ΜΗΚΟΣ ΔΗΜΟΣΙΟΥ ΟΔΙΚΟΥ ΔΙΚΤΥΟΥ ΚΑΙ ΣΥΝΟΛΟ ΔΑΠΑΝΩΝ ΣΕ ΔΡΟΜΟΥΣ ΚΑΙ ΓΕΦΥΡΙΑ, 1985-2015
TABLE 43. LENGTH OF PUBLIC ROADS AND TOTAL EXPENDITURE ON ROADS AND BRIDGES, 1985-2015

Έτος Year	Χιλιόμετρα δρόμων κατά κατηγορία Kilometres of roads by type				Δαπάνες σε δρόμους και γεφύρια (€000'ς) Expenditure on roads and bridges (€000's)
	Ασφαλτο- στρωμένοι Bituminous	Χωματένιοι Gravel	Δασικοί χωματένιοι Forest gravel	Συνολικό μήκος Total	
1985	4.260	1.667	2.068	7.995	27.298
1986	4.347	1.654	2.094	8.095	28.093
1987	4.427	1.710	2.128	8.265	38.674
1988	4.838	1.459	2.158	8.455	43.628
1989	5.240	1.357	2.188	8.785	63.370
1990	5.395	1.420	2.228	9.043	57.700
1991	5.452	1.459	2.315	9.226	60.354
1992	5.463	1.473	2.426	9.362	67.068
1993	5.476	1.575	2.488	9.539	75.815
1994	5.546	1.601	2.557	9.704	86.396
1995	5.781	1.738	2.631	10.150	80.412
1996	5.950	1.777	2.688	10.415	66.360
1997	6.209	1.677	2.768	10.654	78.455
1998	6.404	1.604	2.812	10.820	115.094
1999	6.559	1.582	2.868	11.009	111.073
2000	6.747	1.485	2.909	11.141	110.799
2001	6.982	1.413	3.013	11.408	109.607
2002	7.206	1.331	3.056	11.593	108.838
2003	7.403	1.259	3.098	11.760	138.936
2004	7.672	1.295	3.092	12.059	139.936
2005	7.845	1.274	3.027	12.146	160.370
2006	7.988	1.249	3.043	12.280	199.756
2007	8.077	1.338	3.066	12.481	209.784
2008	8.196	1.330	3.030	12.556	279.505
2009	8.275	1.300	3.040	12.615	225.415
2010	8.402	1.277	3.039	12.718	190.925
2011	8.471	1.251	3.041	12.763	206.727
2012	8.515	1.250	3.041	12.806	153.634
2013	8.543	1.263	3.041	12.847	104.305
2014	8.573	1.258	3.031	12.862	97.571
2015	8.600	1.255	3.031	12.886	...

Σημ.: Το μήκος των δρόμων σε χιλιόμετρα αναφέρεται στο τέλος κάθε χρόνου, δηλ. η κατασκευή νέων δρόμων κατά τη διάρκεια του χρόνου είναι η διαφορά από εκείνη του προηγούμενου χρόνου

Note: The data on roads length refer to the end of each year, i.e. the new roads constructed during each year can be derived as the difference from the previous year's figure

ΠΙΝΑΚΑΣ 44. ΜΗΚΟΣ ΔΗΜΟΣΙΟΥ ΟΔΙΚΟΥ ΔΙΚΤΥΟΥ ΚΑΤΑ ΑΡΧΗ ΚΑΙ ΕΠΑΡΧΙΑ, 2015
 TABLE 44. LENGTH OF PUBLIC ROADS BY AUTHORITY AND DISTRICT, 2015

(Χιλιόμετρα)

(Kilometres)

Αρχές	Λευκωσία Lefkosa		Λεμεσός Lemesos		Λάρνακα Larnaka		Αμμόχωστος Amochostos		Πάφος Pafos		Σύνολο Total		Authorities
	Ασφ. Bitum.	Χωμ. Gravel	Ασφ. Bitum.	Χωμ. Gravel	Ασφ. Bitum.	Χωμ. Gravel	Ασφ. Bitum.	Χωμ. Gravel	Ασφ. Bitum.	Χωμ. Gravel	Ασφ. Bitum.	Χωμ. Gravel	
Επαρχιακές Διοικήσεις	367	36	425	54	518	125	156	137	323	172	1.789	524	District Offices
Δήμοι	1.612	141	928	84	623	161	337	79	648	266	4.148	731	Municipalities
Δημόσια Έργα	741	0	547	0	360	0	116	0	455	0	2.219	0	Public Works Department
Σύνολο	2.720	177	1.900	138	1.501	286	609	216	1.426	438	8.156	1.255	Total
Τμήμα Δασών	172	3.031	Forestry Department
Υπεραστικοί	50	0	70	0	106	0	17	0	29	0	272	0	Highways
ΓΕΝΙΚΟ ΣΥΝΟΛΟ											8.600	4.286	GRAND TOTAL

ΠΙΝΑΚΑΣ 45. ΜΗΚΟΣ ΔΗΜΟΣΙΟΥ ΟΔΙΚΟΥ ΔΙΚΤΥΟΥ ΚΑΤΑ ΑΡΧΗ, 2013-2015
TABLE 45. LENGTH OF PUBLIC ROADS BY AUTHORITY, 2013-2015

(Χιλιόμετρα)

(Kilometres)

Αρχές	2013		2014		2015		Authorities
	Ασφαλτο- στρωμένοι Bitumi- nous	Χωμα- τένιοι Gravel	Ασφαλτο- στρωμένοι Bitumi- nous	Χωμα- τένιοι Gravel	Ασφαλτο- στρωμένοι Bitumi- nous	Χωμα- τένιοι Gravel	
Επαρχιακές Διοικήσεις	1.777	531	1.782	527	1.789	524	District Offices
Δήμοι	4.135	732	4.154	731	4.148	731	Municipalities
Τμήμα Δημοσίων Έργων (Υπεραστικοί)	2.460 (257)	0	2.465 (257)	0	2.491 (272)	0	Public Works Department (Highways)
Τμήμα Δασών	171	3.041	172	3.031	172	3.031	Forestry Department
ΣΥΝΟΛΙΚΟ ΜΗΚΟΣ ΔΡΟΜΩΝ	12.847		12.862		12.886		TOTAL LENGTH OF ROADS

ΠΙΝΑΚΑΣ 46. ΥΠΕΡΑΣΤΙΚΟΙ ΔΡΟΜΟΙ, 2015

TABLE 46. HIGHWAYS, 2015

Κωδ.	Υπεραστικοί Δρόμοι	Χιλιόμετρα	District	Code
A1	Λ/σία-Λ/σός	88	Lefkosia-Lemesos	A1
A2	Λ/σία-Λ/κα	20	Lefkosia-Larnaka	A2
A3	Αεροδρ. Λ/κας-Δεκέλεια-Παραλίμνι	60	L/ka Airport-Dhekelia-Paralimni	A3
A5	Λ/κα-Κοφίνου	22	Larnaka-Kofinou	A5
A6	Λ/σός-Πάφος	65	Lemesos-Pafos	A6
A9	Λευκωσία-Δένεια	17	Lefkosia-Deneia	A9
ΣΥΝΟΛΟ		272	TOTAL	

ΠΙΝΑΚΑΣ 47. ΔΑΣΙΚΟ ΟΔΙΚΟ ΔΙΚΤΥΟ ΚΑΤΑ ΠΕΡΙΦΕΡΕΙΑ, 2015

TABLE 47. FORESTRY ROADS BY REGION, 2015

Περιφέρεια	Χιλιόμετρα	Region
Πάφου	1.835	Pafos
Τροόδους	900	Troodos
Λευκωσίας	372	Lefkosia
Δασικού Κολλεγίου Προδρόμου	96	Prodromos Forestry College
ΣΥΝΟΛΟ	3.203	TOTAL

ΠΙΝΑΚΑΣ 48. ΜΗΚΟΣ ΔΗΜΟΣΙΟΥ ΟΔΙΚΟΥ ΔΙΚΤΥΟΥ ΚΑΤΑ ΚΑΤΗΓΟΡΙΑ, 2015

TABLE 48. LENGTH OF PUBLIC ROADS BY CATEGORY, 2015

(Χιλιόμετρα)

(Kilometres)

Δρόμοι κατά κατηγορία	Ασφαλτοστρωμένοι Bituminous	Χωματένιοι Gravel	Roads by category
1. <u>ΕΠΑΡΧΙΑΚΕΣ ΔΙΟΙΚΗΣΕΙΣ</u>	<u>1.789</u>	<u>524</u>	1. <u>DISTRICT OFFICES</u>
Λευκωσίας	367	36	Lefkosia
Λεμεσού	425	54	Lemesos
Λάρνακας	518	125	Larnaka
Αμμοχώστου	156	137	Ammochostos
Πάφου	323	172	Pafos
2. <u>ΔΗΜΟΙ</u>	<u>4.148</u>	<u>731</u>	2. <u>MUNICIPALITIES</u>
Επαρχία Λευκωσίας	1.612	141	Lefkosia District
Λευκωσίας	355	5	Lefkosia
Αγίου Δομετίου	154	0	Agios Dometios
Στροβόλου	356	0	Strovolos
Λακατάμειας	117	3	Lakatameia
Αγλαντζιάς	112	12	Aglantzia
Έγκωμης	133	0	Egkomi
Λατσιών	139	14	Latsia
Ιδαλίου	123	25	Dali
Γερίου	61	29	Geri
Τσερίου	62	53	Tseri
Επαρχία Λεμεσού	928	84	Lemesos District
Λεμεσού	561	6	Lemesos
Αγίου Αθανασίου	98	30	Agios Athanasios
Γερμασόγειας	77	2	Germasogeia
Κάτω Πολεμιδιών	66	3	Kato Polemidia
Μέσα Γειτονιάς	64	4	Mesa Geitonia
Ύψωνα	62	39	Ypsonas
Επαρχία Λάρνακας	623	161	Larnaka District
Λάρνακας	258	0	Larnaka
Πάνω Λευκάρων	55	0	Pano Lefkara
Αθιένου	78	58	Athienou
Λιβαδιών	50	5	Livadia
Αραδίππου	122	89	Aradippou
Δρομολαξιάς-Μενεού	60	9	Dromolaxia-Meneou
Επαρχία Αμμοχώστου	337	79	Ammochostos District
Παραλιμνίου	176	30	Paralimni
Δερύνειας	58	19	Deryneia
Αγίας Νάπας	61	17	Agia Napa
Σωτήρας	42	13	Sotira
Επαρχία Πάφου	648	266	Pafos District
Πάφου	322	5	Pafos
Γεροσκήπου	62	39	Geroskipou
Πέγειας	226	220	Pegeia
Πόλις Χρυσοχούς	38	2	Polis Chrysochous
3. <u>ΔΗΜΟΣΙΑ ΕΡΓΑ</u>	<u>2.219</u>	<u>0</u>	3. <u>PUBLIC WORKS DEPARTMENT</u>
Λευκωσίας	741	0	Lefkosia
Λεμεσού	547	0	Lemesos
Λάρνακας	360	0	Larnaka
Αμμοχώστου	116	0	Ammochostos
Πάφου	455	0	Pafos
4. <u>Υπεραστικοί</u>	<u>272</u>	<u>0</u>	4. <u>Highways</u>
5. <u>ΤΜΗΜΑ ΔΑΣΩΝ</u>	<u>172</u>	<u>3.031</u>	5. <u>FORESTRY DEPARTMENT</u>
ΣΥΝΟΛΟ	8.600	4.286	TOTAL

ΠΙΝΑΚΑΣ 49. ΟΔΙΚΟ ΔΙΚΤΥΟ ΚΥΠΡΟΥ, 2013-2015

TABLE 49. ROAD INFRASTRUCTURE IN CYPRUS, 2013-2015

(Χιλιόμετρα)

(Kilometres)

Κατηγορία δρόμων	2013	2014	2015	Category of roads
Επαρχιακές Διοικήσεις	2.308	2.309	2.313	District Offices
Δήμοι	4.867	4.885	4.879	Municipalities
Δημόσια Έργα	2.460	2.465	2.491	Public Works Department
Τμήμα Δασών	3.212	3.203	3.203	Forestry Department
Σύνολο	12.847	12.862	12.886	Total
εκ των οποίων:				of which:
Υπεραστικοί	257	257	272	Highways

ΠΙΝΑΚΑΣ 50. ΦΟΡΤΗΓΑ ΟΧΗΜΑΤΑ ΚΑΤΑ ΩΦΕΛΙΜΟ ΒΑΡΟΣ ΟΧΗΜΑΤΟΣ (3 ΤΟΝΟΙ ΚΑΙ ΠΕΡΙΣΣΟΤΕΡΟ) ΚΑΙ ΤΥΠΟ ΜΕΤΑΦΟΡΑΣ, 2015

TABLE 50. GOODS CONVEYANCE VEHICLES ACCORDING TO LOAD CAPACITY (3 TONNES AND OVER) AND TYPE OF TRANSPORT, 2015

Τύπος μεταφοράς Type of transport	Ωφέλιμο βάρος οχήματος Vehicle load capacity	Αριθμός οχημάτων Number of vehicles
Δημόσιας χρήσης Hire or reward	Ρυμουλκό όχημα - Road tractor	1.629
	Φορτηγό/Rigid 3,0-6,9 τόνου/tonnes	180
	Φορτηγό/Rigid 7,0-9,9 τόνου/tonnes	233
	Φορτηγό/Rigid 10,0-14,9 τόνου/tonnes	217
	Φορτηγό/Rigid 15,0 τόνου και άνω/tonnes and over	1.077
Ιδιωτικής χρήσης Own account	Ρυμουλκό όχημα - Road tractor	750
	Φορτηγό/Rigid 3,0-9,9 τόνου/tonnes	6.368
	Φορτηγό/Rigid 10,0-14,9 τόνου/tonnes	930
	Φορτηγό/Rigid 15,0 τόνου και άνω/tonnes and over	1.126

ΠΙΝΑΚΑΣ 51. ΕΘΝΙΚΕΣ ΟΔΙΚΕΣ ΜΕΤΑΦΟΡΕΣ ΚΑΤΑ ΩΦΕΛΙΜΟ ΒΑΡΟΣ ΟΧΗΜΑΤΟΣ ΚΑΙ ΤΥΠΟ ΜΕΤΑΦΟΡΑΣ, 2015

TABLE 51. NATIONAL ROAD TRANSPORT ACCORDING TO LOAD CAPACITY OF THE VEHICLE AND TYPE OF TRANSPORT, 2015

Ωφέλιμο βάρος οχήματος Vehicle load capacity	Δημόσιας χρήσης Hired or reward		Ιδιωτικής χρήσης Own account		Σύνολο - Total	
	Τόνοι (χιλ.) Tonnes (th)	Τονοχιλιόμετρα (εκ.) TKMS (mn)	Τόνοι (χιλ.) Tonnes (th)	Τονοχιλιόμετρα (εκ.) TKMS (mn)	Τόνοι (χιλ.) Tonnes (th)	Τονοχιλιόμετρα (εκ.) TKMS (mn)
Ρυμουλκό-Road tractor	5.769,6	289,0	1.367,8	71,9	7.137,4	360,9
Φορτηγό-Rigid 3,0-9,9 τόνοι/tonnes	174,1	9,2	2.279,5	74,2	2.453,6	83,4
Φορτηγό-Rigid 10,0-14,9 τόνοι/tonnes	191,7	7,8	940,8	23,0	1.132,5	30,8
Φορτηγό-Rigid 15,0+ τόνοι/tonnes	1.373,7	30,5	2.287,2	42,6	3.660,9	73,1
ΣΥΝΟΛΟ - TOTAL	7.509,1	336,5	6.875,3	211,7	14.384,4	548,2

ΠΙΝΑΚΑΣ 52. ΧΙΛΙΟΜΕΤΡΑ ΠΟΥ ΔΙΑΝΥΘΗΚΑΝ ΣΤΙΣ ΕΘΝΙΚΕΣ ΟΔΙΚΕΣ ΜΕΤΑΦΟΡΕΣ ΚΑΤΑ ΤΥΠΟ ΜΕΤΑΦΟΡΑΣ, 2015

TABLE 52. VEHICLE KILOMETRES TRAVELED ON NATIONAL ROAD TRANSPORT ACCORDING TO TYPE OF TRANSPORT, 2015

(000's)

Τύπος μεταφοράς Type of transport	Φορτωμένο Loaded	Άδειο Empty	Σύνολο Total
Δημόσιας χρήσης/ Hire or reward	19.346,7	18.994,7	38.341,4
Ιδιωτικής χρήσης/ Own account	34.103,7	29.702,1	63.805,8
ΣΥΝΟΛΟ - TOTAL	53.450,4	48.696,8	102.147,2

ΠΙΝΑΚΑΣ 53. ΧΙΛΙΟΜΕΤΡΑ ΠΟΥ ΔΙΑΝΥΘΗΚΑΝ ΣΤΙΣ ΕΘΝΙΚΕΣ ΟΔΙΚΕΣ ΜΕΤΑΦΟΡΕΣ ΚΑΤΑ ΤΥΠΟ ΟΧΗΜΑΤΟΣ ΚΑΙ ΤΥΠΟ ΜΕΤΑΦΟΡΑΣ, 2015

TABLE 53. VEHICLE KILOMETRES TRAVELED ON NATIONAL ROAD TRANSPORT BY TYPE OF VEHICLE AND TYPE OF TRANSPORT, 2015

(000's)

Τύπος οχήματος Type of vehicle	Δημόσιας χρήσης Hire or reward		Ιδιωτικής χρήσης Own account		Σύνολο Total	
	Φορτωμένο Loaded	Άδειο Empty	Φορτωμένο Loaded	Άδειο Empty	Φορτωμένο Loaded	Άδειο Empty
Φορτηγό/Common truck	5.500,8	5.546,1	30.658,2	26.154,9	36.159,0	31.701,0
Ρυμουλκό με επικαθήμενο/ Road tractor with semi-trailer	13.845,9	13.448,6	3.445,5	3.547,2	17.291,4	16.995,8
ΣΥΝΟΛΟ - TOTAL	19.346,7	18.994,7	34.103,7	29.702,1	53.450,4	48.696,8

ΠΙΝΑΚΑΣ 54. ΕΘΝΙΚΕΣ ΟΔΙΚΕΣ ΜΕΤΑΦΟΡΕΣ ΚΑΤΑ ΤΥΠΟ ΜΕΤΑΦΟΡΑΣ ΚΑΙ ΕΙΔΟΣ ΠΡΟΪΟΝΤΩΝ, 2015
TABLE 54. NATIONAL ROAD TRANSPORT ACCORDING TO TYPE OF TRANSPORT AND NATURE OF GOODS, 2015

Είδος προϊόντων Nature of goods	Δημόσιας χρήσης Hire or reward		Ιδιωτικής χρήσης Own account		Σύνολο Total	
	Τόνοι (χιλ.) Tonnes (th)	Τονοχιλιόμετρα (εκ.) TKMS (mn)	Τόνοι (χιλ.) Tonnes (th)	Τονοχιλιόμετρα (εκ.) TKMS (mn)	Τόνοι (χιλ.) Tonnes (th)	Τονοχιλιόμετρα (εκ.) TKMS (mn)
01 Προϊόντα γεωργίας θήρας και δασοκομίας Products of agriculture, hunting and forestry	774,2	25,4	795,8	26,0	1.570,0	51,4
03 Μεταλλεύματα και προϊόντα ορυχείων και λατομείων Metal ores and other mining and quarrying products	2.204,5	48,3	206,8	4,5	2.411,3	52,8
04 Τρόφιμα, ποτά και προϊόντα καπνού Food products, beverages and tobacco	1.133,8	74,6	1.995,9	84,5	3.129,7	159,1
05 Ύλες και προϊόντα κλωστοϋφαντουργίας. Δέρμα και δερμάτινα είδη Textiles and textile products. Leather and leather products	15,6	1,2	21,6	0,5	37,2	1,7
06 Ξυλεία και προϊόντα από ξυλείας και φελλό (εκτός από έπιπλα) Wood and products of wood and cork (except furniture)	102,0	7,7	204,2	4,9	306,2	12,6
07 Οπτάνθρακας και προϊόντα διύλισης πετρελαίου Coke and refined petroleum products	1.804,0	110,0	518,5	28,0	2.322,5	138,0
08 Χημικές ουσίες, χημικά προϊόντα και συνθετικές ίνες Chemicals, chemical products and man-made fibers	141,8	10,2	150,8	8,5	292,6	18,7
09 Άλλα μη μεταλλικά ορυκτά προϊόντα Other non-metallic mineral products	686,7	30,6	2.035,5	35,3	2.722,2	65,9
10 Βασικά μέταλλα. Προϊόντα μεταλλουργίας, με εξαίρεση τα μηχανήματα και τα είδη εξοπλισμού Basic metals. Fabricated metal products, except machinery and equipment	163,2	8,3	150,1	2,8	313,3	11,1
11 Μηχανήματα και εξοπλισμός Machinery and equipment	42,5	2,7	18,6	0,6	61,1	3,3
12 Προϊόντα αυτοκινητοβιομηχανίας, εξοπλισμός μεταφοράς Automobile industry products and other transport equipment	71,3	3,1	35,9	1,4	107,2	4,5
13 Έπιπλα και άλλα μεταποιημένα προϊόντα Furniture and other manufactured goods n.e.c.	45,9	1,4	25,5	1,6	71,4	3,0
14 Αστικά και λοιπά απόβλητα. Δευτερογενείς πρώτες ύλες Secondary raw materials. Municipal wastes and other wastes	174,9	5,0	601,1	12,3	776,0	17,3
15 Ταχυδρομείο, δέματα Mail parcels	1,9	0,2	0,0	0,0	1,9	0,2
16 Εξοπλισμός και υλικό που χρησιμοποιείται στη μεταφορά εμπορευμάτων Equipment and material utilized in the transport of goods	35,7	2,5	0,0	0,0	35,7	2,5
17 Εμπορεύματα μετακόμισης νοικοκυριού ή γραφείου. Οχήματα για επισκευή Goods moved in the course of household and office removals. Motor vehicles being moved to repair	8,1	0,2	19,6	0,3	27,7	0,5
18 Ομαδοποιημένα εμπορεύματα Grouped goods which are transported together	63,5	3,3	0,0	0,0	63,5	3,3
19 Μη προσδιορίσιμα προϊόντα Unidentifiable goods	12,3	0,6	0,0	0,0	12,3	0,6
20 Άλλα εμπορεύματα που δεν κατατάσσονται αλλού Other goods not elsewhere classified	27,2	1,2	95,4	0,5	122,6	1,7
ΣΥΝΟΛΟ - TOTAL	7.509,1	336,5	6.875,3	211,7	14.384,4	548,2

ΠΙΝΑΚΑΣ 55. ΔΙΕΘΝΕΙΣ ΟΔΙΚΕΣ ΜΕΤΑΦΟΡΕΣ ΚΑΤΑ ΣΥΝΟΛΙΚΟ ΒΑΡΟΣ ΟΧΗΜΑΤΟΣ ΚΑΙ ΤΥΠΟ ΜΕΤΑΦΟΡΑΣ, 2015

TABLE 55. INTERNATIONAL ROAD TRANSPORT ACCORDING TO GROSS VEHICLE WEIGHT AND TYPE OF TRANSPORT, 2015

Συνολικό βάρος οχήματος Gross vehicle weight	Δημόσιας χρήσης Hire or reward		Ιδιωτικής χρήσης Own account		Σύνολο Total	
	Τόνοι (Αρ.) Tonnes (No.)	Τονοχιλιόμετρα (χιλ.) TKMS (Th.)	Τόνοι (Αρ.) Tonnes (No.)	Τονοχιλιόμετρα (χιλ.) TKMS (Th.)	Τόνοι (Αρ.) Tonnes (No.)	Τονοχιλιόμετρα (χιλ.) TKMS (Th.)
25 τόνοι και περισσότερο/ 25 tonnes and over	17.991,0	14.821,2	0	0	17.991,0	14.821,2
ΣΥΝΟΛΟ - TOTAL	17.991,0	14.821,2	0	0	17.991,0	14.821,2

ΠΙΝΑΚΑΣ 56. ΧΙΛΙΟΜΕΤΡΑ ΠΟΥ ΔΙΑΝΥΘΗΚΑΝ ΣΤΙΣ ΔΙΕΘΝΕΙΣ ΟΔΙΚΕΣ ΜΕΤΑΦΟΡΕΣ ΚΑΤΑ ΤΥΠΟ ΜΕΤΑΦΟΡΑΣ, 2015

TABLE 56. VEHICLE KILOMETRES TRAVELED ON INTERNATIONAL ROAD TRANSPORT ACCORDING TO TYPE OF TRANSPORT, 2015

(000's)

Τύπος μεταφοράς Type of transport	Φορτωμένο Loaded	Άδειο Empty	Σύνολο Total
Δημόσιας χρήσης/ Hire or reward	922,9	72,2	995,1
Ιδιωτικής χρήσης/ Own account	0,0	0,0	0,0
ΣΥΝΟΛΟ-TOTAL	922,9	72,2	995,1

ΠΙΝΑΚΑΣ 57. ΧΙΛΙΟΜΕΤΡΑ ΠΟΥ ΔΙΑΝΥΘΗΚΑΝ ΣΤΙΣ ΔΙΕΘΝΕΙΣ ΟΔΙΚΕΣ ΜΕΤΑΦΟΡΕΣ ΚΑΤΑ ΤΥΠΟ ΟΧΗΜΑΤΟΣ ΚΑΙ ΤΥΠΟ ΜΕΤΑΦΟΡΑΣ, 2015

TABLE 57. VEHICLE KILOMETRES TRAVELED ON INTERNATIONAL ROAD TRANSPORT BY TYPE OF VEHICLE AND TYPE OF TRANSPORT, 2015

(000's)

Τύπος οχήματος Type of vehicle	Δημόσιας χρήσης Hire or reward			Ιδιωτικής χρήσης Own account			Σύνολο Total		
	Φορτωμένο Loaded	Άδειο Empty	Σύνολο Total	Φορτωμένο Loaded	Άδειο Empty	Σύνολο Total	Φορτωμένο Loaded	Άδειο Empty	Σύνολο Total
Ρυμουλκό με επικαθήμενο/ Road tractor with semi-trailer	922,9	72,2	995,1	0,0	0,0	0,0	922,9	72,2	995,1
ΣΥΝΟΛΟ - TOTAL	922,9	72,2	995,1	0,0	0,0	0,0	922,9	72,2	995,1

ΠΙΝΑΚΑΣ 58. ΔΙΕΘΝΕΙΣ ΟΔΙΚΕΣ ΜΕΤΑΦΟΡΕΣ ΚΑΤΑ ΤΥΠΟ ΜΕΤΑΦΟΡΑΣ ΚΑΙ ΕΙΔΟΣ ΠΡΟΪΟΝΤΩΝ, 2015
TABLE 58. INTERNATIONAL ROAD TRANSPORT ACCORDING TO TYPE OF TRANSPORT AND NATURE OF GOODS, 2015

Είδος προϊόντων Nature of goods	Δημόσιας χρήσης Hire or reward		Ιδιωτικής χρήσης Own account		Σύνολο Total	
	Τόνοι (Αρ.) Tonnes (No.)	Τονοχιλιόμετρα (χιλ.) TKMS (Th.)	Τόνοι (Αρ.) Tonnes (No.)	Τονοχιλιόμετρα (χιλ.) TKMS (Th.)	Τόνοι (Αρ.) Tonnes (No.)	Τονοχιλιόμετρα (χιλ.) TKMS (Th.)
01 Προϊόντα γεωργίας, θήρας και δασοκομίας Products of agriculture, hunting and forestry	6.944	5.842,0	0	0	6.944	5.842,0
04 Τρόφιμα, ποτά και προϊόντα καπνού Food products, beverages and tobacco	10.152	8.542,8	0	0	10.152	8.542,8
08 Χημικές ουσίες Chemical products	316	98,0	0	0	316	98,0
09 Άλλα μη μεταλλικά ορυκτά προϊόντα Other non-metallic mineral products	15	27,0	0	0	15	27,0
10 Βασικά μέταλλα, προϊόντα μεταλλουργίας Basic metals, fabricated metal products	19	16,8	0	0	19	16,8
11 Μηχανήματα και εξοπλισμός Machinery and equipment	7	1,8	0	0	7	1,8
13 Έπιπλα, άλλα μεταποιημένα προϊόντα π.δ.κ.α. Furniture, other manufactured goods n.e.c.	10	2,0	0	0	10	2,0
18 Ομαδοποιημένα εμπορεύματα Grouped goods which are transported together	528	290,8	0	0	528	290,8
ΣΥΝΟΛΟ - TOTAL	17.991	14.821,2	0	0	17.991	14.821,2

ΠΙΝΑΚΑΣ 59. ΑΦΙΞΕΙΣ ΔΙΕΘΝΩΝ ΟΔΙΚΩΝ ΜΕΤΑΦΟΡΩΝ ΚΑΤΑ ΤΥΠΟ ΜΕΤΑΦΟΡΑΣ ΚΑΙ ΧΩΡΑ ΠΡΟΕΛΕΥΣΗΣ, 2015

TABLE 59. ARRIVALS OF INTERNATIONAL ROAD TRANSPORT BY TYPE OF TRANSPORT AND COUNTRY OF ORIGIN, 2015

Χώρα προέλευσης Country of origin	Δημόσιας χρήσης Hire or reward		Ιδιωτικής χρήσης Own account		Σύνολο Total	
	Τόνοι (Αρ.) Tonnes (No.)	Τονοχιλιόμετρα (χιλ.) TKMS (Th.)	Τόνοι (Αρ.) Tonnes (No.)	Τονοχιλιόμετρα (χιλ.) TKMS (Th.)	Τόνοι (Αρ.) Tonnes (No.)	Τονοχιλιόμετρα (χιλ.) TKMS (Th.)
Γαλλία/France	28	21,5	0	0	28	21,5
Γερμανία/Germany	239	487,7	0	0	239	487,7
Ελλάδα/Greece	10.298	2.293,1	0	0	10.298	2.293,1
Ηνωμένο Βασίλειο/United Kingdom	15	46,5	0	0	15	46,5
Ιταλία/Italy	245	196,0	0	0	245	196,0
Ολλανδία/Netherlands	1.509	4.164,8	0	0	1.509	4.164,8
ΣΥΝΟΛΟ -TOTAL	12.334	7.209,6	0	0	12.334	7.209,6

ΠΙΝΑΚΑΣ 60. ΑΝΑΧΩΡΗΣΕΙΣ ΔΙΕΘΝΩΝ ΟΔΙΚΩΝ ΜΕΤΑΦΟΡΩΝ ΚΑΤΑ ΤΥΠΟ ΜΕΤΑΦΟΡΑΣ ΚΑΙ ΧΩΡΑ ΠΡΟΟΡΙΣΜΟΥ, 2015

TABLE 60. DEPARTURES OF INTERNATIONAL ROAD TRANSPORT BY TYPE OF TRANSPORT AND COUNTRY OF DESTINATION, 2015

Χώρα προορισμού Country of destination	Δημόσιας χρήσης Hire or reward		Ιδιωτικής χρήσης Own account		Σύνολο Total	
	Τόνοι (Αρ.) Tonnes (No.)	Τονοχιλιόμετρα (χιλ.) TKMS (Th.)	Τόνοι (Αρ.) Tonnes (No.)	Τονοχιλιόμετρα (χιλ.) TKMS (Th.)	Τόνοι (Αρ.) Tonnes (No.)	Τονοχιλιόμετρα (χιλ.) TKMS (Th.)
Αυστρία/Austria	260	341,5	0	0	260	341,5
Γερμανία/Germany	680	1.404,9	0	0	680	1.404,9
Ελλάδα/Greece	2.963	634,8	0	0	2.963	634,8
Ηνωμένο Βασίλειο/United Kingdom	1.157	3.543,0	0	0	1.157	3.543,0
Ολλανδία/Netherlands	45	126,0	0	0	45	126,0
Σουηδία/Sweden	315	1.012,4	0	0	315	1.012,4
Άλλες χώρες/Other countries	237	549,0	0	0	237	549,0
ΣΥΝΟΛΟ - TOTAL	5.657	7.611,6	0	0	5.657	7.611,6

ΠΙΝΑΚΑΣ 61. ΑΝΑΧΩΡΗΣΕΙΣ ΔΙΕΘΝΩΝ ΟΔΙΚΩΝ ΜΕΤΑΦΟΡΩΝ ΚΑΤΑ ΤΥΠΟ ΜΕΤΑΦΟΡΑΣ ΚΑΙ ΕΙΔΟΣ ΠΡΟΪΟΝΤΩΝ, 2015

TABLE 61. DEPARTURES OF INTERNATIONAL ROAD TRANSPORT ACCORDING TO TYPE OF TRANSPORT AND NATURE OF GOODS, 2015

Είδος προϊόντων Nature of goods	Δημόσιας χρήσης Hire or reward		Ιδιωτικής χρήσης Own account		Σύνολο Total	
	Τόνοι (Αρ.) Tonnes (No.)	Τονοχιλιόμετρα (χιλ.) TKMS (Th.)	Τόνοι (Αρ.) Tonnes (No.)	Τονοχιλιόμετρα (χιλ.) TKMS (Th.)	Τόνοι (Αρ.) Tonnes (No.)	Τονοχιλιόμετρα (χιλ.) TKMS (Th.)
01 Προϊόντα γεωργίας, θήρας και δασοκομίας Products of agriculture, hunting and forestry	1.872	801,6	0	0	1.872	801,6
04 Τρόφιμα, ποτά και προϊόντα καπνού Food products, beverages and tobacco	3.211	6.482,4	0	0	3.211	6.482,4
08 Χημικές ουσίες Chemical products	194	55,6	0	0	194	55,6
09 Άλλα μη μεταλλικά ορυκτά προϊόντα Other non-metallic mineral products	15	27,0	0	0	15	27,0
10 Βασικά μέταλλα προϊόντα μεταλλουργίας Basic metals, fabricated metal products	19	16,8	0	0	19	16,8
18 Ομαδοποιημένα εμπορεύματα Grouped goods which are transported together	346	228,2	0	0	346	228,2
ΣΥΝΟΛΟ - TOTAL	5.657	7.611,6	0	0	5.657	7.611,6

ΠΙΝΑΚΑΣ 62. ΑΦΙΞΕΙΣ ΔΙΕΘΝΩΝ ΟΔΙΚΩΝ ΜΕΤΑΦΟΡΩΝ ΚΑΤΑ ΤΥΠΟ ΜΕΤΑΦΟΡΑΣ ΚΑΙ ΕΙΔΟΣ ΠΡΟΪΟΝΤΩΝ, 2015

TABLE 62. ARRIVALS OF INTERNATIONAL ROAD TRANSPORT ACCORDING TO TYPE OF TRANSPORT AND NATURE OF GOODS, 2015

Είδος προϊόντων Nature of goods	Δημόσιας χρήσης Hire or reward		Ιδιωτικής χρήσης Own account		Σύνολο Total	
	Τόνοι (Αρ.) Tonnes (No.)	Τονοχιλιόμετρα (χιλ.) TKMS (Th.)	Τόνοι (Αρ.) Tonnes (No.)	Τονοχιλιόμετρα (χιλ.) TKMS (Th.)	Τόνοι (Αρ.) Tonnes (No.)	Τονοχιλιόμετρα (χιλ.) TKMS (Th.)
01 Προϊόντα γεωργίας, θήρας και δασοκομίας Products of agriculture, hunting and forestry	5.072	5.040,4	0	0	5.072	5.040,4
04 Τρόφιμα, ποτά και προϊόντα καπνού Food products, beverages and tobacco	6.941	2.060,4	0	0	6.941	2.060,4
08 Χημικές ουσίες Chemical products	122	42,4	0	0	122	42,4
11 Μηχανήματα και εξοπλισμός Machinery and equipment	7	1,8	0	0	7	1,8
13 Έπιπλα, άλλα μεταποιημένα προϊόντα π.δ.κ.α. Furniture, other manufactured goods n.e.c.	10	2,0	0	0	10	2,0
18 Ομαδοποιημένα εμπορεύματα Grouped goods which are transported together	182	62,6	0	0	182	62,6
ΣΥΝΟΛΟ - TOTAL	12.334	7.209,6	0	0	12.334	7.209,6

ΜΕΡΟΣ Γ: ΟΔΙΚΑ ΤΡΟΧΑΙΑ ΔΥΣΤΥΧΗΜΑΤΑ

PART C: ROAD TRAFFIC ACCIDENTS

ΕΙΣΑΓΩΓΗ

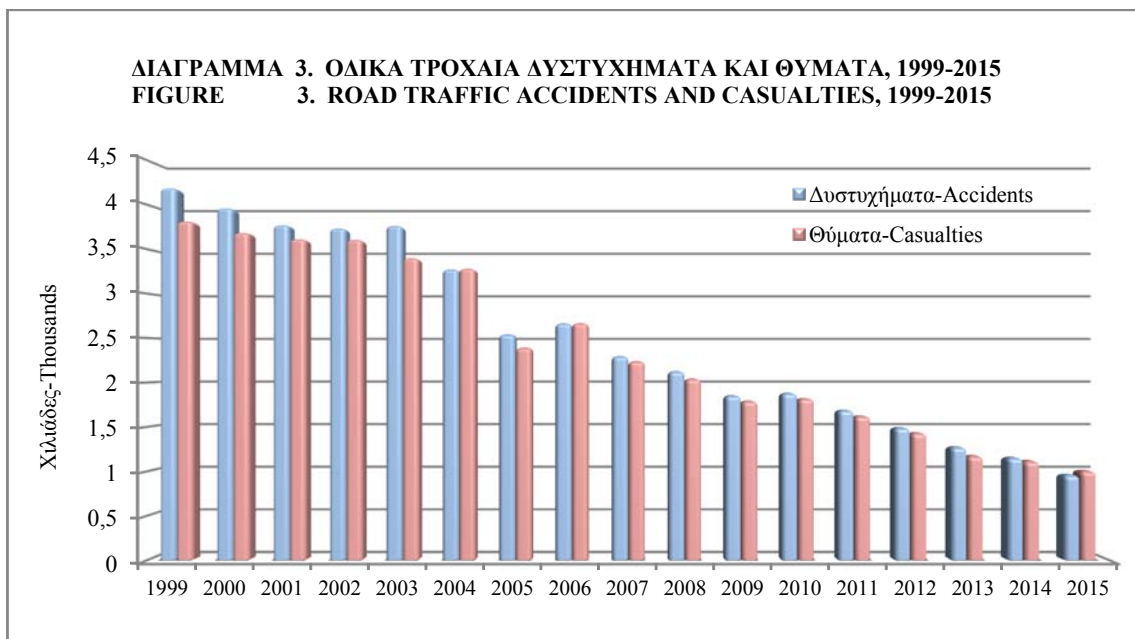
INTRODUCTION

1. ΚΥΡΙΟΤΕΡΕΣ ΕΞΕΛΙΞΕΙΣ ΤΟ 2015

1. MAIN DEVELOPMENTS IN 2015

Το σύνολο των οδικών δυστυχημάτων, που αναφέρθηκαν στην αστυνομία, κατά το 2015 ήταν 958 έναντι 1.153 το 2014, σημειώθηκε δηλαδή μείωση κατά 16,9%.

The total number of road accidents reported to the police during 2015 was 958 as against to 1.153 in 2014, i.e. there was a decrease of 16,9%.

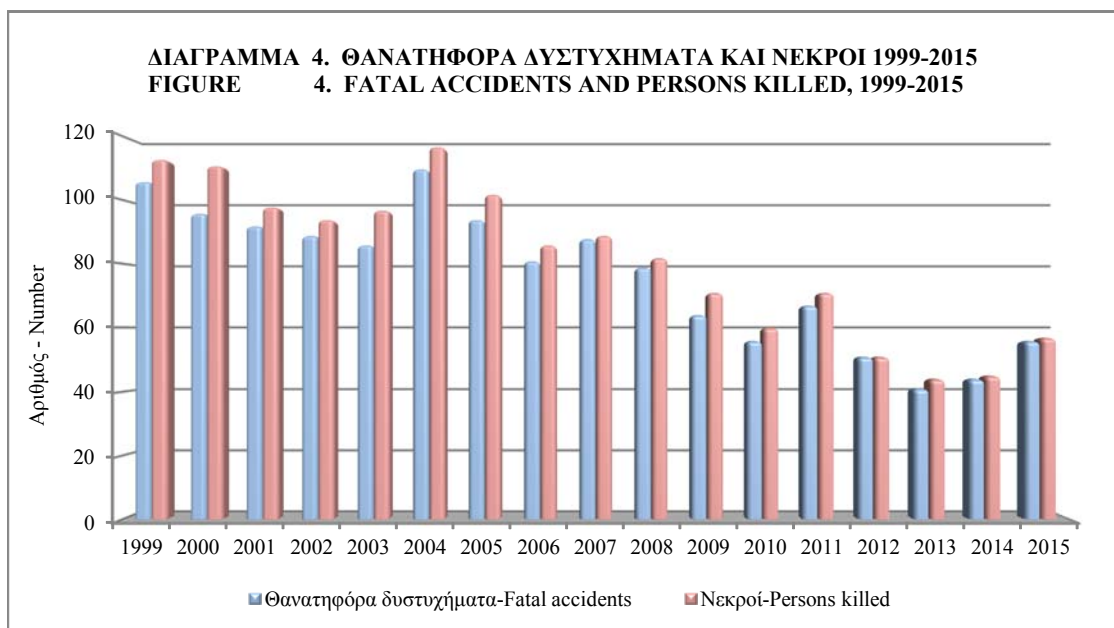


Τα θύματα αριθμούσαν 1.004 άτομα το 2015, έναντι 1.115 τον προηγούμενο χρόνο με 57 νεκρούς και 947 (377 σοβαρά) τραυματίες σε σύγκριση με 45 θανάτους και 1.070 τραυματίες (467 σοβαρά) το 2014.

The number of casualties was 1.004 in 2015 and 1.115 in 2014, counting 57 persons killed and 947 (377 seriously) injured compared to 45 deaths and 1.070 persons injured (467 seriously) in the previous year.

Το 2015 σημειώθηκαν 56 θανατηφόρα δυστυχήματα έναντι 44 τον προηγούμενο χρόνο, σημειώνοντας αύξηση 27,3%.

In 2015 the number of fatal accidents was 56, compared to 44 during 2014, thus recording an increase of 27,3%.



Οι οδηγοί και επιβάτες αυτοκινήτων αποτελούσαν τη μεγαλύτερη κατηγορία των θυμάτων με 25 νεκρούς και 628 τραυματίες. Τα θύματα μοτοσικλετιστές ήταν 13 νεκροί με 141 τραυματίες και μοτοποδηλάτες 2 νεκροί με 60 τραυματίες. Τα θύματα σε πεζούς ανήλθαν σε 16 νεκρούς και 99 τραυματίες. Τα υπόλοιπα θύματα αφορούσαν χρήστες ποδηλάτων με 1 νεκρό και 19 τραυματίες.

Από το σύνολο των 1.004 θυμάτων του 2015, 88 ήταν άτομα ηλικίας κάτω των 18 ετών και 916 ηλικίας 18 ετών και άνω.

Οι κυριότερες αιτίες των οδικών δυστυχημάτων ήταν: κατάχρηση αλκοόλ, μη τήρηση ασφαλισμένης απόστασης, στροφή δεξιά χωρίς προσοχή, παράβαση σημάτων τροχαίας, μη παροχή προτεραιότητας σε οχήματα, παράβαση φώτων τροχαίας και υπερβολική ταχύτητα.

2. ΠΗΓΗ ΠΛΗΡΟΦΟΡΙΩΝ

Η πηγή πληροφοριών για τις στατιστικές των οδικών τροχαίων δυστυχημάτων είναι η Αστυνομία Κύπρου, η οποία αποστέλλει στη Στατιστική Υπηρεσία όλα τα στοιχεία για επεξεργασία και δημοσίευση. Τα στοιχεία αναφέρονται αποκλειστικά σε δυστυχήματα που δηλώθηκαν στην Αστυνομία και δεν συμπεριλαμβάνουν εκείνα που αναφέρθηκαν μόνο στις ασφαλιστικές εταιρείες ή δυστυχήματα που διευθετήθηκαν με άλλο τρόπο.

3. ΟΡΙΣΜΟΙ ΠΟΥ ΧΡΗΣΙΜΟΠΟΙΗΘΗΚΑΝ

Οδικό τροχαίο δυστύχημα είναι οποιοδήποτε δυστύχημα στο οποίο εμπλέκεται κάποιο μεταφορικό μέσο (π.χ. ποδήλατο, μοτοσικλέτα, αυτοκίνητο ή άλλο όχημα) κατά τη διακίνηση του σε δημόσιο δρόμο και προκαλεί θάνατο, σωματικό τραυματισμό ή υλική ζημιά.

Θύματα συμπεριλαμβάνουν νεκρούς ή τραυματίες (σοβαρά ή ελαφρά) σε οδικά τροχαία δυστυχήματα.

Ημέρα είναι η περίοδος που αρχίζει 30 λεπτά πριν την ανατολή του ήλιου μέχρι 30 λεπτά μετά τη δύση του ήλιου.

Νύχτα είναι η περίοδος που αρχίζει 30 λεπτά μετά τη δύση του ήλιου μέχρι 30 λεπτά πριν την ανατολή του ήλιου.

The drivers and passengers of motor cars constituted the biggest category of victims with 25 killed and 628 injured. Casualties among motorcyclists comprised of 13 persons killed, 141 injured, riders of mopeds 2 killed and 60 persons injured. Pedestrians numbered 16 dead and 99 injured and riders of bicycles counted 1 person killed and 19 injured.

Of the total 1.004 casualties in 2015, 88 were persons under 18 years of age and 916 were persons aged 18 years and over.

The main causes of road accidents were: driving under the influence of alcohol, following too closely behind another vehicle, turning right without due care, failing to comply with traffic signal, failing to comply with traffic lights and excessive speed.

2. SOURCE OF DATA

The source of information for the statistics on road traffic accidents and casualties is the Cyprus Police which forwards to the Statistical Service all the data for further processing and tabulation. This data relates only to the road accidents reported to the Police. Road accidents reported to the insurance companies, or other minor accidents settled otherwise, are not included.

3. DEFINITIONS OF TERMS USED

Road traffic accident refers to any accident which involves a traffic unit (i.e. bicycle, motorcycle, motor car and any other kind of vehicle) moving on a public road and causing death, bodily injury or damage to property.

Casualties include persons killed or injured (seriously or slightly) in road traffic accidents.

Daylight extends from 30 minutes before sunrise up to 30 minutes after sunset.

Darkness extends from 30 minutes after sunset up to 30 minutes before sunrise.

ΠΙΝΑΚΑΣ 1. ΟΔΙΚΑ ΑΣΤΥΧΗΜΑΤΑ ΚΑΙ ΘΥΜΑΤΑ ΚΑΤΑ ΚΑΤΗΓΟΡΙΑ, 2005-2015
TABLE 1. ROAD ACCIDENTS AND CASUALTIES BY CATEGORY, 2005-2015

(Αριθμός)	(Number)											
	2005	2006	2007	2008	2009	2010	2011	2012	2013	2014	2015	ACCIDENTS AND CASUALTIES
ΑΣΤΥΧΗΜΑΤΑ ΚΑΙ ΘΥΜΑΤΑ	2.548	2.673	2.302	2.131	1.856	1.883	1.690	1.492	1.273	1.153	958	TOTAL ACCIDENTS
ΘΑΝΑΤΟΦΟΡΑ	94	81	88	79	64	56	67	51	41	44	56	FATAL
ΘΥΜΑΤΑ - ΣΥΝΟΛΟ	2.398	2.675	2.244	2.045	1.794	1.822	1.624	1.432	1.173	1.115	1.004	CASUALTIES - TOTAL
ΝΕΚΡΟΙ - ΣΥΝΟΛΟ	102	86	89	82	71	60	71	51	44	45	57	PERSONS KILLED - TOTAL
Πεζοί	23	19	17	16	9	13	13	10	8	10	16	Pedestrians
Οδηγοί ή επιβάτες ποδηλάτων	1	2	3	6	0	2	2	1	2	1	1	Riders or passengers of bicycles
Οδηγοί ή επιβάτες μοτοποδηλάτων	10	5	9	8	6	3	4	3	0	4	2	Motor - assisted pedal cyclists or passengers
Οδηγοί ή επιβάτες μοτοσικλετών	14	20	16	16	19	18	14	14	15	10	13	Drivers or passengers of motorcycles
Οδηγοί ή επιβάτες αυτοκινήτων	54	40	44	36	37	24	38	23	19	20	25	Drivers or passengers of motor cars
'Ατομα σε καρότσες ή επί ζώων	0	0	0	0	0	0	0	0	0	0	0	Persons on carts, carriages or animals
ΤΡΑΥΜΑΤΙΣΣ - ΣΥΝΟΛΟ	2.296	2.589	2.155	1.963	1.723	1.762	1.553	1.381	1.129	1.070	947	PERSONS INJURED - TOTAL
Πεζοί	223	207	212	184	200	205	171	169	139	115	99	Pedestrians
Οδηγοί ή επιβάτες ποδηλάτων	39	46	33	45	24	34	30	25	17	24	19	Riders or passengers of bicycles
Οδηγοί ή επιβάτες μοτοποδηλάτων	279	247	196	206	159	136	112	83	65	67	60	Motor - assisted pedal cyclists or passengers
Οδηγοί ή επιβάτες μοτοσικλετών	250	279	271	315	235	271	254	210	179	221	141	Drivers or passengers of motorcycles
Οδηγοί ή επιβάτες αυτοκινήτων	1.505	1.810	1.443	1.213	1.105	1.116	985	894	729	643	628	Drivers or passengers of motor cars
'Ατομα σε καρότσες ή επί ζώων	0	0	0	0	0	0	1	0	0	0	0	Persons on carts, carriages or animals

ΠΙΝΑΚΑΣ 2. ΑΝΑΛΟΓΙΕΣ ΟΔΙΚΩΝ ΑΣΤΥΧΗΜΑΤΩΝ ΚΑΙ ΘΥΜΑΤΩΝ, 1983-2015
 TABLE 2. RATIOS RELATED TO ROAD ACCIDENTS AND CASUALTIES, 1983-2015

Έτος Year	Οδικά δυστυχήματα Road accidents			Θύματα (περιλ. θανάτους) Casualties (incl. deaths)			Θάνατοι σε οδικά δυστυχήματα Deaths in road accidents					
	Σύνολο Total	Αναλογία σε 1000 κατοίκους Per 1000 mid-year population	Αναλογία σε 100 Per 100 road accidents	Σύνολο Total	Αναλογία σε 1000 κατοίκους Per 1000 mid-year population	Αναλογία σε 100 Per 100 road accidents	Αναλογία σε 1000 θανάτους Per 1000 total deaths	Αναλογία σε 1000 Per 1000 road accidents	Αναλογία σε 1000 Per 1000 road casualties	Αναλογία σε 1000 Per 1000 road accidents	Αναλογία σε 1000 Per 1000 road casualties	Αναλογία σε 1000 Per 1000 road casualties
1983	8.502	16,1	52,5	4.465	8,5	49,7	23,2	12,4	23,2	23,5		
1984	9.561	17,9	49,7	4.753	8,9	49,4	25,9	11,6	25,9	23,4		
1985	9.514	17,6	49,4	4.698	8,7	49,4	25,2	12,2	25,2	24,7		
1986	9.835	18,0	46,2	4.545	8,3	46,2	22,9	10,7	22,9	23,1		
1987	10.511	19,0	42,8	4.497	8,1	42,8	18,7	8,8	18,7	20,5		
1988	11.536	20,6	38,6	4.448	8,0	38,6	21,0	8,9	21,0	23,2		
1989	11.321	19,9	40,5	4.586	8,1	40,5	24,6	10,5	24,6	25,9		
1990	10.808	18,7	40,1	4.333	7,5	40,1	20,9	9,3	20,9	23,3		
1991	10.867	18,3	39,3	4.267	7,2	39,3	20,3	9,5	20,3	24,1		
1992	10.033	16,4	48,5	4.863	8,0	48,5	25,3	13,2	25,3	27,1		
1993	8.167	13,1	52,8	4.311	6,9	52,8	24,0	14,1	24,0	26,7		
1994	7.903	12,5	57,0	4.507	7,1	57,0	27,0	16,8	27,0	29,5		
1995	7.138	11,1	65,0	4.637	7,1	65,0	23,9	16,5	23,9	25,4		
1996	6.640	10,2	69,9	4.644	7,0	69,9	25,8	19,3	25,8	27,6		
1997	5.877	8,9	78,4	4.605	6,9	78,4	22,2	19,6	22,2	25,0		
1998	4.720	7,1	85,3	4.027	5,9	85,3	20,4	23,5	20,4	27,6		
1999	4.203	6,3	91,0	3.825	5,6	91,0	22,3	26,9	22,3	29,5		
2000	3.976	5,9	93,0	3.697	5,3	93,0	20,7	27,9	20,7	30,0		
2001	3.785	5,4	95,8	3.626	5,2	95,8	20,3	25,9	20,3	27,0		
2002	3.748	5,3	96,6	3.620	5,1	96,6	18,2	25,1	18,2	26,0		
2003	3.777	5,2	92,9	3.508	4,9	92,9	18,7	25,7	18,7	27,7		
2004	3.284	4,5	100,3	3.293	4,5	100,3	22,4	35,6	22,4	35,5		
2005	2.548	3,4	94,1	2.398	3,2	94,1	18,7	40,0	18,7	42,5		
2006	2.673	3,5	100,1	2.675	3,6	100,1	16,8	32,2	16,8	32,1		
2007	2.302	2,9	97,5	2.244	2,9	97,5	16,4	38,7	16,4	39,7		
2008	2.131	2,7	96,0	2.045	2,6	96,0	16,1	38,5	16,1	40,1		
2009	1.856	2,3	96,7	1.794	2,2	96,7	11,6	38,3	11,6	39,6		
2010	1.883	2,3	96,8	1.822	2,2	96,8	11,1	31,9	11,1	32,9		
2011	1.690	2,0	96,1	1.624	1,9	96,1	12,9	42,0	12,9	43,7		
2012	1.492	1,7	96,0	1.432	1,7	96,0	9,0	34,2	9,0	35,6		
2013	1.273	1,5	92,1	1.173	1,4	92,1	8,6	34,6	8,6	37,5		
2014	1.153	1,3	96,7	1.115	1,3	96,7	8,3	39,0	8,3	40,4		
2015	958	1,1	104,8	1.004	1,2	104,8	9,7	59,5	9,7	56,8		

ΠΙΝΑΚΑΣ 3. ΟΔΙΚΑ ΑΣΤΥΧΗΜΑΤΑ ΚΑΤΑ ΑΙΤΙΑ, ΣΟΒΑΡΟΤΗΤΑ ΚΑΙ ΘΥΜΑΤΑ, 2015
TABLE 3. ROAD ACCIDENTS BY CAUSE, SEVERITY AND CASUALTIES, 2015

Κώδικας Code	Αιτία	Σοβαρότητα δυστυχημάτων Severity of accidents			Θύματα Casualties			Cause			
		Σύνολο Total	Θανα- τηφόρα Fatal	Σοβαρά τραύ- ματα Serious injuries	Ελαφρά τραύ- ματα Slight injuries	Υλική ζημιά Dama- ges only	Σύνολο Total		Νεκροί Dead	Σοβαρά τραύ- ματα Serious injuries	Ελαφρά τραύ- ματα Slight injuries
I.	Ανθρώπινο λάθος (Σύνολο)	941	55	317	277	292	989	56	369	564	Human faults (Total)
1	Υπό επίρρεια ποτού	167	12	28	57	70	155	12	36	107	Under the influence of drink
2	Υπό επίρρεια ναρκωτικών	4	3	0	1	0	5	3	0	2	Under the influence of drugs
3	Υπό επίρρεια φαρμάκου κατόπιν συνταγής	2	0	1	0	1	4	0	1	3	Under the influence of medicine
4	Αιφνίδια ασθένεια	1	0	1	0	0	1	0	1	0	Sudden illness
5	Απόλεια αισθήσεων	3	0	2	1	0	5	0	2	3	Loss of consciousness
6	Υπνηλία	6	1	3	2	0	10	1	3	6	Fell asleep
7	Σωματική ανικανότητα	1	0	0	0	1	0	0	0	0	Physical disability
8	Απειρία οδηγού	21	0	6	5	10	11	0	6	5	Inexperienced driver
9	Υπερβολική ταχύτητα	38	6	12	7	13	54	6	17	31	Excessive speed
10	Παράλειψη τήρησης οριστερής πλευράς	34	6	17	7	4	53	7	24	22	Failing to keep to nearside
11	Παράλειψη τήρησης κανονικής λωρίδας κυκλοφορίας	19	1	10	6	2	29	1	12	16	Failing to keep to proper traffic lane
12	Αντικανονική αλλαγή λωρίδας	14	0	8	2	4	15	0	11	4	Changing from one traffic lane to another without due care
13	Αντικανονικό προσπέρασμα από αριστερά	2	0	2	0	0	2	0	2	0	Overtaking improperly on nearside
14	Αντικανονικό προσπέρασμα από δεξιά	29	0	11	10	8	31	0	13	18	Overtaking improperly on offside
15	Βεβιασμένη επαναφορά μετά από προσπέρασμα	2	0	0	0	2	0	0	0	0	Cutting in after overtaking

(Συν.-Cont'd)

(Αριθμός)

ΠΙΝΑΚΑΣ 3 (Συνέχ.). ΟΔΙΚΑ ΑΥΣΤΥΧΗΜΑΤΑ ΚΑΤΑ ΑΙΤΙΑ, ΣΟΒΑΡΟΤΗΤΑ ΚΑΙ ΘΥΜΑΤΑ, 2015
TABLE 3 (Cont'd). ROAD ACCIDENTS BY CAUSE, SEVERITY AND CASUALTIES, 2015

Κώδικας Code	Αιτία	Σοβαρότητα δυστυχημάτων Severity of accidents			Θύματα Casualties			Cause			
		Σύνολο Total	Θανατηφόρα Fatal	Σοβαρά τραύματα Serious injuries	Ελαφρά τραύματα Slight injuries	Υλική ζημία Damages only	Σύνολο Total		Νεκροί Dead	Σοβαρά τραύματα Serious injuries	Ελαφρά τραύματα Slight injuries
16	Μη παροχή προτεραιότητας σε πέζο σε διάβαση πεζών	7	0	3	4	0	7	0	3	4	Failing to stop before pedestrian crossing
17	Μη παροχή προτεραιότητας σε οχήματα	41	0	22	10	9	58	0	25	33	Failing to give right-of-way
18	Στροφιφή αριστερά χωρίς προσοχή	4	0	3	1	0	5	0	4	1	Turning left without due care
19	Στροφιφή δεξιά χωρίς προσοχή	70	2	40	16	12	78	2	44	32	Turning right without due care
20	Επαναστροφή "U"	10	0	4	4	2	14	0	7	7	Turning round in road ("U" turn)
21	Οδήγηση προς τα πίσω	15	1	5	1	8	10	1	7	2	Reversing negligently
22	Παράβαση σήματος τροχαίας	44	0	15	14	15	46	0	17	29	Failing to comply with traffic signal
23	Παράβαση φωτών τροχαίας	39	1	10	21	7	53	1	10	42	Failing to comply with traffic lights
24	Παράβαση σήματος αστυνομικού	9	0	0	3	6	3	0	0	3	Failing to comply with policeman's signal
25	Απόσεκτη διασταύρωση σε μη ελεγχόμενη διασταύρωση δρόμων	5	0	1	2	2	6	0	1	5	Crossing without due care at uncontrolled road function
26	Παράλειψε ή έδωσε λανθασμένο σήμα	0	0	0	0	0	0	0	0	0	Failing to signal or giving indistinct or incorrect signal
27	Διαγώνια εκκίνηση από αριστερά	5	0	1	0	4	1	0	1	0	Pulling out from nearside
28	Διαγώνια εκκίνηση από δεξιά	4	0	2	1	1	3	0	2	1	Pulling out from offside
29	Απόσεκτη οδήγηση ή απόσπαση προσοχής	188	20	67	54	47	192	20	76	96	Inattentive driving or attention diverted
30	Μη πλήρης ασφαλισμένη απόστασης	102	0	11	35	56	85	0	12	73	Following too closely behind another vehicle
31	Απότομο σταμάτημα	0	0	0	0	0	0	0	0	0	Stopping suddenly

(Συν.-Cont'd)

ΠΙΝΑΚΑΣ 3 (Συνέχ.). ΟΔΙΚΑ ΑΥΤΟΚΤΥΧΗΜΑΤΑ ΚΑΤΑ ΑΙΤΙΑ, ΣΟΒΑΡΟΤΗΤΑ ΚΑΙ ΘΥΜΑΤΑ, 2015
TABLE 3 (Cont'd). ROAD ACCIDENTS BY CAUSE, SEVERITY AND CASUALTIES, 2015

Κώδικας Code	Αιτία	Σοβαρότητα δυστυχημάτων Severity of accidents			Θύματα Casualties			Cause			
		Σύνολο Total	Θανατηφόρα Fatal	Σοβαρά τραύματα Serious injuries	Ελαφρά τραύματα Slight injuries	Υλική ζημιά Damages only	Σύνολο Total		Νεκροί Dead	Σοβαρά τραύματα Serious injuries	Ελαφρά τραύματα Slight injuries
32	Απόλεια ελέγχου του οχήματος	11	0	6	1	4	10	0	6	4	Loosing control of vehicle
33	Εκθαμβωτικά φώτα άλλου οχήματος	1	0	0	0	1	0	0	0	0	Dazzled by light of another vehicle
34	Οδηγός άνοιξε πλευρική θύρα	6	0	3	2	1	5	0	3	2	Driver negligently opening side door of vehicle
35	Άλλο λάθος από μέρος του οδηγού ή αμέλεια	6	0	1	4	1	6	0	1	5	Other error on behalf of driver or negligence
36	Επιβάρυνση, ζώο ή φορτίο εμποδίζουν τον οδηγό	0	0	0	0	0	0	0	0	0	Driver's view obstructed by passenger, animal or load
37	Επιβάρυνση άνοιξε πλευρική θύρα	0	0	0	0	0	0	0	0	0	Passenger opening door
38	Επιβάρυνση/αποβίβαση από λεωφορείο απρόσεκτα	0	0	0	0	0	0	0	0	0	Boarding or alighting bus without care
39	Άλλο λάθος από μέρος επιβάτη	2	0	2	0	0	2	0	2	0	Other error on behalf of passenger
40	Απρόσεκτη διασταύρωση πεζού	19	1	16	1	1	18	1	16	1	Pedestrian crossing without due care
41	Πεζός χρησιμοποιούσε διάβαση πεζών απρόσεκτα	1	0	0	1	0	1	0	0	1	Pedestrian improperly using pedestrian crossing
42	Άλλο λάθος από μέρος πεζού	9	1	4	4	0	11	1	4	6	Other error on behalf of pedestrian
Π.	Βλάβες οχημάτων(Σύνολο)	2	0	1	1	0	4	0	1	3	Vehicles defects (Total)
43	Φρένα ελαττωματικά	0	0	0	0	0	0	0	0	0	Brakes defective
44	Φώτα μπροστινά ελαττωματικά	1	0	1	0	0	1	0	1	0	No front lights
45	Φώτα πίσω ελαττωματικά	0	0	0	0	0	0	0	0	0	No rear lights
46	Άλλα φώτα ελαττωματικά	0	0	0	0	0	0	0	0	0	Other lights defective

(Συν.-Cont'd)

(Αριθμός)

ΠΙΝΑΚΑΣ 3 (Συνέχ.). ΟΔΙΚΑ ΑΥΣΤΥΧΗΜΑΤΑ ΚΑΤΑ ΑΙΤΙΑ, ΣΟΒΑΡΟΤΗΤΑ ΚΑΙ ΘΥΜΑΤΑ, 2015
TABLE 3 (Cont'd). ROAD ACCIDENTS BY CAUSE, SEVERITY AND CASUALTIES, 2015

Κώδικας Code	Αιτία	Σοβαρότητα δυστυχημάτων Severity of accidents			Θύματα Casualties			Cause			
		Σύνολο Total	Θανατηφόρα Fatal	Σοβαρά τραύματα Serious injuries	Ελαφρά τραύματα Slight injuries	Υλική ζημιά Damages only	Σύνολο Total		Νεκροί Dead	Σοβαρά τραύματα Serious injuries	Ελαφρά τραύματα Slight injuries
47	Τιμόνι ελαττωματικό	0	0	0	0	0	0	0	0	0	Steering failure
48	Τροχοί/ελαστικά ελαττωματικά	0	0	0	0	0	0	0	0	0	Tyres or wheels failure/inadequate
49	Μηχανισμός ρυμούλκησης ελαττωματικός	0	0	0	0	0	0	0	0	0	Tow mechanism defective
50	Μεταφορά προσέχοντος φορτίου	1	0	0	1	0	3	0	0	3	Oversized vehicle
51	Υπερφόρτωση	0	0	0	0	0	0	0	0	0	Vehicle overloaded
52	Άλλη βλάβη του οχήματος	0	0	0	0	0	0	0	0	0	Other part/vehicle defective
III.	Περβόλλων (Σύνολο)	15	1	6	2	6	11	1	7	3	Environmental (Total)
53	Σήμανση λωρίδων κυκλοφορίας ανεπαρκής/ λανθασμένη	0	0	0	0	0	0	0	0	0	Lane marking improper/inadequate
54	Σήματα τροχιάς, ανεπαρκή/λανθασμένα	0	0	0	0	0	0	0	0	0	Traffic signs improper/inadequate
55	Φώτα τροχιάς λανθασμένα/εκτός λειτουργίας	0	0	0	0	0	0	0	0	0	Traffic lights signals improper/out of order
56	Ξένα αντικείμενα/ακαθαρσίες στο δρόμο	2	0	1	1	0	2	0	1	1	Obstruction/debris in roads
57	Οδόστρωμα ελαττωματικό (ανομαλίες-λαγκύβες)	3	1	2	0	0	5	1	3	1	Defective road surface (pot holes etc.)
58	Οδόστρωμα ολισθηρό (κατασκευή)	1	0	0	0	1	0	0	0	0	Slippery road surface (due to construction)
59	Παγκέτα ελαττωματικά/αντικανονικά	0	0	0	0	0	0	0	0	0	Road sides improper

(Συν.-Cont'd)

(Αριθμός)

ΠΙΝΑΚΑΣ 4. ΘΥΜΑΤΑ ΑΣΤΥΧΗΜΑΤΩΝ ΚΑΤΑ ΚΑΤΗΓΟΡΙΑ ΚΑΙ ΗΛΙΚΙΑ, 2013-2015
 TABLE 4. CASUALTIES IN ACCIDENTS BY CATEGORY AND AGE-GROUP, 2013-2015

Κατηγορία και ηλικία θύματος (Αριθμός)	Σύνολο θυμάτων Total casualties						Νεκροί Dead						Τραυματίες - Injured						Κατηγορία και ηλικία θύματος (Number)
	2013			2014			2015			2013			2014			2015			
	2013	2014	2015	2013	2014	2015	2013	2014	2015	2013	2014	2015	2013	2014	2015				
Πεζοί: Κάτω των 18 18 ετών και άνω	147	125	115	8	10	16	85	79	66	54	36	33							
	24	25	9	0	0	0	14	12	4	10	13	5							
	123	100	106	8	10	16	71	67	62	44	23	28							
Ποδηλάτες: Οδηγοί: Κάτω των 18 18 ετών και άνω	19	25	20	2	1	1	11	18	12	6	6	7							
	6	4	6	1	0	0	3	3	4	2	1	2							
	13	21	14	1	1	1	8	15	8	4	5	5							
Επιβάτες: Κάτω των 18 18 ετών και άνω	0	0	0	0	0	0	0	0	0	0	0	0							
	0	0	0	0	0	0	0	0	0	0	0	0							
	0	0	0	0	0	0	0	0	0	0	0	0							
Μοτοποδηλάτες: Οδηγοί: Κάτω των 18 18 ετών και άνω	65	71	62	0	4	2	38	44	44	27	23	16							
	58	61	55	0	4	1	36	39	39	22	18	15							
	11	11	9	0	1	0	7	5	6	4	5	3							
Επιβάτες: Κάτω των 18 18 ετών και άνω	47	50	46	0	3	1	29	34	33	18	13	12							
	7	10	7	0	0	1	2	5	5	5	5	1							
	4	4	3	0	0	1	2	2	2	2	2	0							
Μοτοσικλισταί (διτρούχων & τρικύκλων): Οδηγοί: Κάτω των 18 18 ετών και άνω	3	6	4	0	0	0	0	3	3	3	3	1							
	194	231	154	15	10	13	105	137	92	74	84	49							
	179	214	136	14	10	12	99	128	83	66	76	41							
Επιβάτες: Κάτω των 18 18 ετών και άνω	3	5	3	0	0	0	2	3	2	1	2	1							
	176	209	133	14	10	12	97	125	81	65	74	40							
	15	17	18	1	0	1	6	9	9	8	8	8							
Επιβάτες: Κάτω των 18 18 ετών και άνω	1	5	5	0	0	0	0	2	1	1	3	4							
	14	12	13	1	0	1	6	7	8	7	5	4							

(Συν.-Cont'd)

ΠΙΝΑΚΑΣ 4 (Συνέχεια). ΘΥΜΑΤΑ ΑΣΤΥΧΗΜΑΤΩΝ ΚΑΤΑ ΚΑΤΗΓΟΡΙΑ ΚΑΙ ΗΛΙΚΙΑ, 2013-2015
 TABLE 4 (Cont'd). CASUALTIES IN ACCIDENTS BY CATEGORY AND AGE-GROUP, 2013-2015

Κατηγορία και ηλικιακή ομάδα	Σύνολο θυμάτων Total casualties						Νεκροί Dead			Τρωμαρτίες - Injured						Κατηγορία και ηλικιακή ομάδα θύματος
	2013		2014		2015		2013	2014	2015	Ελαφρά-Slightly			2013	2014	2015	
	2013	2014	2013	2014	2015	2013	2014	2015	2013	2014	2015					
Άτομα σε αυτοκίνητα:	748	663	653	19	20	25	168	189	163	561	454	465	Persons in motor cars:			
Οδηγοί:	509	415	438	13	13	19	115	117	106	381	285	313	Drivers:			
Κάτω των 18 ετών και άνω	1	2	0	0	0	0	1	0	0	0	2	0	Under 18 and over			
Επιβάτες:	508	413	438	13	13	19	114	117	106	381	283	313	Passengers:			
Κάτω των 18 ετών και άνω	239	248	215	6	7	6	53	72	57	180	169	152	Under 18 and over			
Αναβάτες ζώων:	41	54	53	0	1	1	6	12	7	35	41	45	Horse riders:			
Κάτω των 18 ετών και άνω	198	194	162	6	6	5	47	60	50	145	128	107	Under 18 and over			
	0	0	0	0	0	0	0	0	0	0	0	0				
	0	0	0	0	0	0	0	0	0	0	0	0				
	0	0	0	0	0	0	0	0	0	0	0	0				
ΣΥΝΟΛΟ:	1.173	1.115	1.004	44	45	57	407	467	377	722	603	570	TOTAL:			
Κάτω των 18 ετών και άνω	91	110	88	1	2	2	35	39	26	55	69	60	Under 18 and over			
	1.082	1.005	916	43	43	55	372	428	351	667	534	510				

(Αριθμός)

ΠΙΝΑΚΑΣ 5. ΘΥΜΑΤΑ ΑΥΣΤΥΧΗΜΑΤΩΝ ΚΑΤΑ ΜΗΝΑ ΚΑΙ ΗΛΙΚΙΑ, 2015
TABLE 5. CASUALTIES IN ACCIDENTS BY MONTH AND AGE-GROUP, 2015

Κατηγορία και ηλικία θύματος (Αριθμός)	Σύνολο Total	Ιαν.	Φεβρ.	Μάρτ.	Απρ.	Μάϊος	Ιούν.	Ιουλ.	Αύγ.	Σεπτ.	Οκτ.	Νοέμ.	Δεκ.	Κατηγορία και age-group of victim (Number)
		Jan.	Febr.	March	April	May	June	July	Aug.	Sept.	Oct.	Nov.	Dec.	
Πεζοί:-	115	3	9	13	6	8	11	12	7	8	10	10	18	Pedestrians:-
Κάτω των 18 18 ετών και άνω	9 106	0 3	1 8	1 12	0 6	0 8	0 11	2 10	0 7	0 8	2 8	1 9	2 16	Under 18 18 and over
Ποδηλάτες:-	20	0	2	0	0	2	1	2	3	2	5	1	2	Pedal cyclists:-
Οδηγοί:	20	0	2	0	0	2	1	2	3	2	5	1	2	Drivers:
Κάτω των 18 18 ετών και άνω	6 14	0 0	2 0	0 0	0 0	0 2	1 0	1 0	0 3	1 1	0 5	0 1	1 1	Under 18 18 and over
Επιβάτες:	0	0	0	0	0	0	0	0	0	0	0	0	0	Passengers:
Κάτω των 18 18 ετών και άνω	0 0	0 0	0 0	0 0	0 0	0 0	0 0	0 0	0 0	0 0	0 0	0 0	0 0	Under 18 18 and over
Μοτοποδηλάτες:-	62	4	1	6	6	5	2	12	10	5	4	5	2	pedal cyclists:-
Οδηγοί:	55	3	1	4	6	5	2	11	9	4	3	5	2	Drivers:
Κάτω των 18 18 ετών και άνω	9 46	1 2	0 1	1 3	1 5	1 4	0 2	1 10	2 7	1 3	0 3	1 4	0 2	Under 18 18 and over
Επιβάτες:	7	1	0	2	0	0	0	1	1	1	1	0	0	Passengers:
Κάτω των 18 18 ετών και άνω	3 4	0 1	0 0	2 0	0 0	0 0	0 0	0 1	1 0	0 1	0 1	0 0	0 0	Under 18 18 and over
Μοτοσυκλισταί	4	1	0	0	0	0	0	1	0	1	1	0	0	Motorcyclists &
(οδηγών & τρικύκλων):-	154	7	3	17	12	8	12	27	23	10	9	13	13	tricyclists:-
Οδηγοί:	136	6	3	13	10	8	11	24	18	9	9	13	12	Drivers:
Κάτω των 18 18 ετών και άνω	3 133	0 6	0 3	1 12	0 10	1 7	0 11	0 24	0 18	1 8	0 9	0 13	0 12	Under 18 18 and over
Επιβάτες:	18	1	0	4	2	0	1	3	5	1	0	0	1	Passengers:
Κάτω των 18 18 ετών και άνω	5 13	0 1	0 0	3 1	0 2	0 0	0 1	0 3	1 4	0 1	0 0	0 0	0 0	Under 18 18 and over
Άτομα σε αυτοκίνητα:-	653	66	71	42	28	33	61	68	66	45	68	32	73	Persons in motor cars:-
Οδηγοί:	438	42	42	31	18	24	33	49	44	31	47	23	54	Drivers:
Κάτω των 18 18 ετών και άνω	0 438	0 42	0 42	0 31	0 18	0 24	0 33	0 49	0 44	0 31	0 47	0 23	0 54	Under 18 18 and over
Επιβάτες:	215	24	29	11	10	9	28	19	22	14	21	9	19	Passengers:
Κάτω των 18 18 ετών και άνω	53 162	4 20	9 20	0 11	3 7	2 7	9 19	7 12	3 19	5 9	4 17	2 7	5 14	Under 18 18 and over
Αναβάτες ζώων:-	0	0	0	0	0	0	0	0	0	0	0	0	0	Horse riders:-
Κάτω των 18 18 ετών και άνω	0 0	0 0	0 0	0 0	0 0	0 0	0 0	0 0	0 0	0 0	0 0	0 0	0 0	Under 18 18 and over
ΣΥΝΟΛΟ	1.004	80	86	78	52	56	87	121	109	70	96	61	108	TOTAL
Κάτω των 18	88	5	12	8	4	4	10	11	7	8	6	4	9	Under 18
18 ετών και άνω	916	75	74	70	48	52	77	110	102	62	90	57	99	18 and over

ΠΙΝΑΚΑΣ 6. ΘΥΜΑΤΑ ΑΥΣΤΥΧΗΜΑΤΩΝ ΚΑΤΑ ΤΗ ΔΙΑΡΚΕΙΑ ΗΜΕΡΑΣ ΚΑΙ ΝΥΧΤΑΣ, ΚΑΤΑ ΚΑΤΗΓΟΡΙΑ ΚΑΙ ΗΛΙΚΙΑ, 2015
 TABLE 6. CASUALTIES IN ACCIDENTS DURING DARKNESS AND DAYLIGHT, BY CATEGORY AND AGE-GROUP, 2015

Κατηγορία και ηλικία θύματος (Αριθμός)	Σύνολο θυμάτων Total casualties	Κατά τη διάρκεια ημέρας During daylight				Κατά τη διάρκεια νύχτας During darkness				Κατηγορία και age-group of victim (Number)
		Νεκροί Dead	Τραυματίες Injured		Σύνολο Total	Νεκροί Dead	Τραυματίες Injured		Σύνολο Total	
			Σοβαρά Seri-	Ελαφρά ously			Σοβαρά Seri-	Ελαφρά ously		
Πεζοί:-	115	5	41	20	66	11	25	13	49	Pedestrians:-
0-14	8	0	3	2	5	0	0	3	3	0-14
15-24	8	0	0	3	3	0	4	1	5	15-24
25-39	22	0	6	2	8	2	7	5	14	25-39
40-59	23	1	5	6	12	2	7	2	11	40-59
60+	54	4	27	7	38	7	7	2	16	60+
Ποδηλάτες:-	20	1	8	6	15	0	4	1	5	Pedal cyclists:-
Οδηγοί:	20	1	8	6	15	0	4	1	5	Drivers:
0-14	4	0	2	1	3	0	1	0	1	0-14
15-24	3	0	1	1	2	0	1	0	1	15-24
25-39	6	0	3	2	5	0	0	1	1	25-39
40-59	4	0	1	2	3	0	1	0	1	40-59
60+	3	1	1	0	2	0	1	0	1	60+
Επιβάτες:	0	0	0	0	0	0	0	0	0	Passengers:
0-14	0	0	0	0	0	0	0	0	0	0-14
15-24	0	0	0	0	0	0	0	0	0	15-24
25-39	0	0	0	0	0	0	0	0	0	25-39
40-59	0	0	0	0	0	0	0	0	0	40-59
60+	0	0	0	0	0	0	0	0	0	60+
Μοτοποδηλάτες:-	62	1	21	8	30	1	23	8	32	Motor-assisted pedal cyclists:-
Οδηγοί:	55	1	20	8	29	0	19	7	26	Drivers:
0-14	1	0	0	0	0	0	1	0	1	0-14
15-24	20	0	6	3	9	0	8	3	11	15-24
25-39	12	1	0	1	2	0	7	3	10	25-39
40-59	10	0	6	2	8	0	1	1	2	40-59
60+	12	0	8	2	10	0	2	0	2	60+

(Συν.-Cont'd)

ΠΙΝΑΚΑΣ 6 (Συνέχ.). ΘΥΜΑΤΑ ΔΥΣΤΥΧΗΜΑΤΩΝ ΚΑΤΑ ΤΗ ΔΙΑΡΚΕΙΑ ΗΜΕΡΑΣ ΚΑΙ ΝΥΧΤΑΣ, ΚΑΤΑ ΚΑΤΗΓΟΡΙΑ ΚΑΙ ΗΛΙΚΙΑ, 2015
TABLE 6 (Cont'd). CASUALTIES IN ACCIDENTS DURING DARKNESS AND DAYLIGHT, BY CATEGORY AND AGE-GROUP, 2015

Κατηγορία και ηλικία θύματος (Αριθμός)	Σύνολο θυμάτων Total casualties	Κατά τη διάρκεια ημέρας During daylight			Κατά τη διάρκεια νύχτας During darkness			Κατηγορία και age-group of victim (Number)
		Νεκροί Dead	Τραυματίες Injured		Νεκροί Dead	Τραυματίες Injured		
			Σοβαρά Seriously	Ελαφρά Slightly		Σοβαρά Seriously	Ελαφρά Slightly	
Επιβάτες: 0-14 15-24 25-39 40-59 60+	7 0 4 3 0 0	0 0 0 0 0 0	1 0 0 1 0 0	0 0 0 0 0 0	1 0 0 1 0 0	4 0 3 1 0 0	1 0 0 1 0 0	Passengers: 0-14 15-24 25-39 40-59 60+
Μοτοσικλισταί (δητήρων & τρικύκλων):-	154	6	46	25	77	46	24	Motorcyclists & tricyclists:-
Οδηγοί: 0-14 15-24 25-39 40-59 60+	136 0 42 63 28 3	5 0 1 3 1 0	42 0 15 11 13 3	22 0 8 11 3 0	69 0 24 25 17 3	41 0 9 26 6 0	19 0 5 9 5 0	Drivers: 0-14 15-24 25-39 40-59 60+
Επιβάτες: 0-14 15-24 25-39 40-59 60+	18 3 8 6 1 0	1 0 0 1 0 0	4 1 1 1 1 0	3 1 1 1 0 0	8 2 2 3 1 0	5 0 2 3 0 0	5 1 4 0 0 0	Passengers: 0-14 15-24 25-39 40-59 60+
Άτομα σε επιβατηγά αυτοκίνητα:-	592	16	71	223	310	76	198	Persons in passenger cars:-
Οδηγοί: 0-14 15-24 25-39 40-59 60+	396 0 82 147 117 50	10 0 4 1 1 4	48 0 7 14 18 9	148 0 16 53 53 26	206 0 27 68 72 39	48 0 18 14 12 4	134 0 35 61 32 6	Drivers: 0-14 15-24 25-39 40-59 60+

(Συν.-Cont'd)

ΠΙΝΑΚΑΣ 6 (Συνέχ.). ΘΥΜΑΤΑ ΔΥΣΤΥΧΗΜΑΤΩΝ ΚΑΤΑ ΤΗ ΔΙΑΡΚΕΙΑ ΗΜΕΡΑΣ ΚΑΙ ΝΥΧΤΑΣ, ΚΑΤΑ ΚΑΤΗΓΟΡΙΑ ΚΑΙ ΗΛΙΚΙΑ, 2015
TABLE 6 (Cont'd). CASUALTIES IN ACCIDENTS DURING DARKNESS AND DAYLIGHT, BY CATEGORY AND AGE-GROUP, 2015

Κατηγορία και ηλικιακή ομάδα θύματος (Αριθμός)	Σύνολο θυμάτων Total casualties	Κατά τη διάρκεια ημέρας During daylight			Κατά τη διάρκεια νύχτας During darkness			Κατηγορία και ηλικιακή ομάδα θύματος (Number)	
		Νεκροί Dead	Τραυματίες Injured		Νεκροί Dead	Τραυματίες Injured			
			Σοβαρά Seriously	Ελαφρά Slightly		Σοβαρά Seriously	Ελαφρά Slightly		Σύνολο Total
Επιβάτες: 0-14 15-24 25-39 40-59 60+	196 34 64 46 22 30	6 1 0 2 2 1	23 3 5 4 2 9	75 19 15 18 9 14	104 23 20 24 13 24	0 0 0 0 0 0	28 1 16 8 1 2	64 10 28 14 8 4	92 11 44 22 9 6
Άτομα σε λεωφορεία:-	0	0	0	0	0	0	0	0	
Οδηγοί: 0-14 15-24 25-39 40-59 60+	0 0 0 0 0	0 0 0 0 0	0 0 0 0 0	0 0 0 0 0	0 0 0 0 0	0 0 0 0 0	0 0 0 0 0	0 0 0 0 0	0 0 0 0 0
Άτομα σε φορτηγά:-	59	1	10	24	35	0	6	18	24
Οδηγοί: 0-14 15-24 25-39 40-59 60+	40 0 3 10 17 10	1 0 0 0 1 0	7 0 0 0 5 2	17 0 1 5 7 4	25 0 1 5 13 6	0 0 0 0 0 0	3 0 1 1 1 0	12 0 1 4 3 4	15 0 2 5 4 4
Passengers: 0-14 15-24 25-39 40-59 60+									
Persons in buses:-									
Drivers: 0-14 15-24 25-39 40-59 60+									
Passengers: 0-14 15-24 25-39 40-59 60+									
Persons in lorries:-									
Drivers: 0-14 15-24 25-39 40-59 60+									

(Συν.-Cont'd)

ΠΙΝΑΚΑΣ 6 (Συνέχ.). ΘΥΜΑΤΑ ΑΣΤΥΧΗΜΑΤΩΝ ΚΑΤΑ ΤΗ ΔΙΑΡΚΕΙΑ ΗΜΕΡΑΣ ΚΑΙ ΝΥΧΤΑΣ, ΚΑΤΑ ΚΑΤΗΓΟΡΙΑ ΚΑΙ ΗΛΙΚΙΑ, 2015
TABLE 6 (Cont'd). CASUALTIES IN ACCIDENTS DURING DARKNESS AND DAYLIGHT, BY CATEGORY AND AGE-GROUP, 2015

Κατηγορία και ηλικιακή ομάδα θύματος	Σύνολο θυμάτων Total casualties	Κατά τη διάρκεια ημέρας During daylight		Κατά τη διάρκεια νύχτας During darkness		Κατηγορία και ηλικιακή ομάδα θύματος				
		Νεκροί Dead	Τραυματίες Injured Σοβαρά Slightly	Νεκροί Dead	Τραυματίες Injured Σοβαρά Slightly		Σύνολο Total			
								Ελαφρά Slightly	Ελαφρά Slightly	
Επιβάτες: 0-14	19	0	3	7	10	0	3	6	9	Passengers: 0-14
15-24	3	0	0	3	3	0	0	0	0	15-24
25-39	5	0	2	1	3	0	1	1	2	25-39
40-59	1	0	0	0	0	0	0	1	1	40-59
60+	6	0	1	1	2	0	2	2	4	60+
2	4	0	0	2	2	0	0	2	2	Persons in tractors:-
Οδηγοί: 0-14	2	0	0	0	0	0	0	0	0	Drivers: 0-14
15-24	0	0	0	0	0	0	0	0	0	15-24
25-39	0	0	0	0	0	0	0	0	0	25-39
40-59	1	0	0	0	0	0	0	1	1	40-59
60+	1	0	0	0	0	0	0	1	1	60+
Επιβάτες: 0-14	0	0	0	0	0	0	0	0	0	Passengers: 0-14
15-24	0	0	0	0	0	0	0	0	0	15-24
25-39	0	0	0	0	0	0	0	0	0	25-39
40-59	0	0	0	0	0	0	0	0	0	40-59
60+	0	0	0	0	0	0	0	0	0	60+
ΣΥΝΟΛΟ	1.004	30	197	306	533	27	180	264	471	TOTAL
0-14	53	1	9	26	36	0	3	14	17	0-14
15-24	239	5	37	49	91	7	63	78	148	15-24
25-39	316	8	40	93	141	9	67	99	175	25-39
40-59	229	6	52	83	141	3	31	54	88	40-59
60+	167	10	59	55	124	8	16	19	43	60+

(Αριθμός)

(Number)

ΠΙΝΑΚΑΣ 7. ΟΔΙΚΑ ΔΥΣΤΥΧΗΜΑΤΑ ΚΑΤΑ ΜΗΝΑ ΚΑΙ ΩΡΑ, 2015
TABLE 7. ROAD ACCIDENTS BY MONTH AND TIME OF DAY, 2015

(Αριθμός)		(Number)											
Ώρα Time	Σύνολο Total	Ιαν. Jan.	Φεβρ. Feb.	Μάρ. Mar.	Απρ. Apr.	Μάιος May.	Ιουν. June	Ιουλ. July	Αύγ. Aug.	Σεπτ. Sep.	Οκτ. Oct.	Νοέμ. Nov.	Δεκ. Dec.
00:00-00:59	31	2	0	1	4	2	4	2	3	5	2	4	2
01:00-05:59	136	10	5	8	12	12	12	14	21	6	11	11	14
06:00-06:59	23	1	0	1	0	1	4	4	3	1	5	1	2
07:00-07:59	40	3	5	3	1	3	1	6	3	3	8	2	2
08:00-08:59	24	2	1	1	2	0	2	2	5	3	2	1	3
09:00-09:59	26	4	3	0	0	1	0	3	1	2	4	4	4
10:00-10:59	28	1	1	1	2	3	3	3	4	4	3	2	1
11:00-11:59	31	3	4	2	3	4	5	2	2	2	1	0	3
12:00-12:59	35	4	4	4	3	2	0	1	3	3	6	3	2
13:00-13:59	65	6	7	5	2	6	7	11	6	2	3	4	6
14:00-14:59	52	4	6	5	8	2	3	3	7	3	3	1	7
15:00-15:59	61	4	8	4	2	4	1	10	5	6	4	4	9
16:00-16:59	51	4	0	6	4	5	8	3	7	3	4	3	4
17:00-17:59	57	2	5	3	2	4	9	8	4	5	5	3	7
18:00-18:59	62	3	9	2	3	3	6	14	4	2	3	4	9
19:00-19:59	65	8	5	11	4	2	3	4	5	3	8	4	8
20:00-20:59	41	1	1	3	3	3	3	6	9	3	2	5	2
21:00-21:59	52	4	2	4	3	2	7	4	11	4	5	1	5
22:00-22:59	40	1	1	2	6	3	4	5	7	1	2	4	4
23:00-23:59	38	0	3	4	1	5	4	6	5	2	3	3	2
ΣΥΝΟΛΟ TOTAL	958	67	70	70	65	67	86	111	115	63	84	64	96

ΠΙΝΑΚΑΣ 8. ΘΑΝΑΤΟΦΟΡΑ ΟΔΙΚΑ ΔΥΣΤΥΧΗΜΑΤΑ ΚΑΤΑ ΜΗΝΑ ΚΑΙ ΩΡΑ, 2015
TABLE 8. FATAL ROAD ACCIDENTS BY MONTH AND TIME OF DAY, 2015

(Αριθμός)

(Number)

Ώρα Time	Σύνολο Total	Ιαν. Jan.	Φεβρ. Feb.	Μάρ. Mar.	Απρ. Apr.	Μάιος May	Ιουν. June	Ιουλ. July	Αύγ. Aug.	Σεπτ. Sep.	Οκτ. Oct.	Νοέμ. Nov.	Δεκ. Dec.
00:00-00:59	2	0	0	0	0	0	0	0	0	0	0	0	2
01:00-05:59	10	0	0	0	1	0	0	1	2	1	2	2	1
06:00-06:59	2	0	0	0	0	0	1	0	1	0	0	0	0
07:00-07:59	3	0	0	0	0	0	1	0	0	1	1	0	0
08:00-08:59	2	0	0	0	0	0	1	0	1	0	0	0	0
09:00-09:59	3	1	0	0	0	0	0	0	0	1	1	0	0
10:00-10:59	3	0	0	0	1	1	0	0	0	1	0	0	0
11:00-11:59	0	0	0	0	0	0	0	0	0	0	0	0	0
12:00-12:59	1	0	0	0	0	0	0	0	0	1	0	0	0
13:00-13:59	1	0	1	0	0	0	0	0	0	0	0	0	0
14:00-14:59	3	0	0	0	0	0	0	1	0	0	0	0	2
15:00-15:59	5	0	1	0	0	0	0	1	0	0	2	0	1
16:00-16:59	2	0	0	1	0	0	0	1	0	0	0	0	0
17:00-17:59	5	0	1	0	0	0	0	2	0	0	0	1	1
18:00-18:59	2	0	0	0	0	0	0	2	0	0	0	0	0
19:00-19:59	3	0	1	1	0	0	0	0	0	0	1	0	0
20:00-20:59	2	0	0	0	0	1	0	0	0	1	0	0	0
21:00-21:59	4	0	0	1	0	0	0	0	1	1	1	0	0
22:00-22:59	1	0	0	0	0	0	1	0	0	0	0	0	0
23:00-23:59	2	0	0	0	0	1	0	1	0	0	0	0	0
ΣΥΝΟΛΟ TOTAL	56	1	4	3	2	3	4	9	5	7	8	3	7

ΠΙΝΑΚΑΣ 9. ΝΕΚΡΟΙ ΣΕ ΔΥΣΤΥΧΗΜΑΤΑ ΚΑΤΑ ΜΗΝΑ ΚΑΙ ΩΡΑ, 2015
TABLE 9. PERSONS KILLED IN ACCIDENTS BY MONTH AND TIME OF DAY, 2015

(Αριθμός)		(Number)											
Ώρα Time	Σύνολο Total	Ιαν. Jan.	Φεβ. Feb.	Μάρτ. March	Απρ. April	Μάιος May	Ιουν. June	Ιούλ. July	Αύγ. Aug.	Σεπτ. Sept.	Οκτ. Oct.	Νοέμ. Nov.	Δεκ. Dec.
00:00-00:59	2	0	0	0	0	0	0	0	0	0	0	0	2
01:00-05:59	10	0	0	0	1	0	0	1	2	1	2	2	1
06:00-06:59	2	0	0	0	0	0	1	0	1	0	0	0	0
07:00-07:59	3	0	0	0	0	0	1	0	0	1	1	0	0
08:00-08:59	2	0	0	0	0	0	1	0	1	0	0	0	0
09:00-09:59	3	1	0	0	0	0	0	0	0	1	1	0	0
10:00-10:59	3	0	0	0	1	1	0	0	0	1	0	0	0
11:00-11:59	0	0	0	0	0	0	0	0	0	0	0	0	0
12:00-12:59	2	0	0	0	0	0	0	0	0	2	0	0	0
13:00-13:59	1	0	1	0	0	0	0	0	0	0	0	0	0
14:00-14:59	3	0	0	0	0	0	0	1	0	0	0	0	2
15:00-15:59	5	0	1	0	0	0	0	1	0	0	2	0	1
16:00-16:59	2	0	0	1	0	0	0	1	0	0	0	0	0
17:00-17:59	5	0	1	0	0	0	0	2	0	0	0	1	1
18:00-18:59	2	0	0	0	0	0	0	2	0	0	0	0	0
19:00-19:59	3	0	1	1	0	0	0	0	0	0	1	0	0
20:00-20:59	2	0	0	0	0	1	0	0	0	1	0	0	0
21:00-21:59	4	0	0	1	0	0	0	0	1	1	1	0	0
22:00-22:59	1	0	0	0	0	0	1	0	0	0	0	0	0
23:00-23:59	2	0	0	0	0	1	0	1	0	0	0	0	0
ΣΥΝΟΛΟ TOTAL	57	1	4	3	2	3	4	9	5	8	8	3	7

ΠΙΝΑΚΑΣ 10. ΤΡΑΥΜΑΤΙΕΣ ΣΕ ΔΥΣΤΥΧΗΜΑΤΑ ΚΑΤΑ ΜΗΝΑ ΚΑΙ ΩΡΑ, 2015
TABLE 10. PERSONS INJURED IN ACCIDENTS BY MONTH AND TIME OF DAY, 2015

(Αριθμός)		(Number)											
Ώρα Time	Σύνολο Total	Ιαν. Jan.	Φεβ. Feb.	Μάρτ. March	Απρ. April	Μάιος May	Ιουν. June	Ιούλ. July	Αύγ. Aug.	Σεπτ. Sept.	Οκτ. Oct.	Νοέμ. Nov.	Δεκ. Dec.
00:00-00:59	33	1	0	0	6	0	7	2	2	5	5	4	1
01:00-05:59	130	19	2	12	4	11	9	15	18	4	9	11	16
06:00-06:59	26	0	0	2	0	0	8	4	3	1	5	1	2
07:00-07:59	28	2	3	1	1	1	0	5	3	1	8	1	2
08:00-08:59	35	2	1	1	1	0	11	4	5	3	2	1	4
09:00-09:59	19	4	3	0	0	1	0	1	0	0	2	4	4
10:00-10:59	23	1	1	0	0	5	3	2	1	4	4	1	1
11:00-11:59	35	1	10	3	3	3	3	3	2	3	1	0	3
12:00-12:59	27	3	5	4	2	2	0	1	1	3	3	2	1
13:00-13:59	64	11	8	6	1	5	5	11	7	2	2	4	2
14:00-14:59	58	6	12	7	5	0	2	4	6	7	5	1	3
15:00-15:59	57	3	1	4	2	4	0	11	3	8	4	5	12
16:00-16:59	52	4	0	6	3	2	8	7	7	1	7	1	6
17:00-17:59	52	3	12	1	1	3	5	5	4	3	6	2	7
18:00-18:59	69	2	14	1	2	2	5	14	4	4	3	3	15
19:00-19:59	69	4	3	13	4	2	1	3	10	3	15	3	8
20:00-20:59	33	0	0	4	6	3	0	5	3	3	1	5	3
21:00-21:59	54	13	2	2	1	1	8	1	14	2	2	1	7
22:00-22:59	43	0	1	5	8	3	2	6	8	1	2	3	4
23:00-23:59	40	0	4	3	0	5	6	8	3	4	2	5	0
ΣΥΝΟΛΟ TOTAL	947	79	82	75	50	53	83	112	104	62	88	58	101

ΠΙΝΑΚΑΣ 11. ΟΔΙΚΑ ΑΥΣΤΥΧΗΜΑΤΑ ΚΑΙ ΑΡΙΘΜΟΣ ΝΕΚΡΩΝ ΚΑΤΑ ΜΗΝΑ ΚΑΙ ΗΜΕΡΑ ΤΗΣ ΕΒΔΟΜΑΔΑΣ, 2015
 TABLE 11. ROAD ACCIDENTS AND NUMBER OF PERSONS KILLED BY MONTH AND DAY OF THE WEEK, 2015

Μήνας (Αριθμός)	ΟΔΙΚΑ ΑΥΣΤΥΧΗΜΑΤΑ - ROAD ACCIDENTS										ΑΡΙΘΜΟΣ ΝΕΚΡΩΝ - NUMBER OF PERSONS KILLED						
	Σύνολο Total	Κυριακή Sun- day	Δευ- τέρα Mon- day	Τρίτη Tues- day	Τετάρ- τη Wednes- day	Πέμπτη Thurs- day	Παρα- σκευή Friday	Σάβ- βατο Satur- day	Σύνολο Total	Κυριακή Sun- day	Δευ- τέρα Mon- day	Τρίτη Tues- day	Τετάρ- τη Wednes- day	Πέμπτη Thurs- day	Παρα- σκευή Friday	Σάβ- βατο Satur- day	Μήνας
Ιανουάριος	67	9	11	10	8	12	10	7	1	0	0	1	0	0	0	0	January
Φεβρουάριος	70	16	13	10	7	10	7	7	4	0	1	0	2	0	1	0	February
Μάρτιος	70	13	8	8	7	12	11	11	3	0	1	0	0	1	0	0	March
Απρίλιος	65	6	7	6	9	16	7	14	2	1	0	1	0	0	0	0	April
Μάιος	67	8	8	8	6	6	17	14	3	0	1	0	0	1	1	1	May
Ιούνιος	86	21	12	13	8	11	13	8	4	3	0	0	0	1	0	0	June
Ιούλιος	111	22	10	10	26	11	18	14	9	2	1	0	1	1	2	2	July
Αύγουστος	115	10	14	20	16	18	15	22	5	1	0	1	1	2	0	0	August
Σεπτέμβριος	63	9	7	11	13	4	14	5	8	0	0	2	5	0	1	0	September
Οκτώβριος	84	13	9	9	13	14	10	16	8	2	1	0	0	1	1	3	October
Νοέμβριος	64	16	11	11	7	5	5	9	3	1	0	1	0	1	0	0	November
Δεκέμβριος	96	8	13	16	8	19	20	12	7	0	0	1	1	1	1	1	December
ΣΥΝΟΛΟ	958	151	123	132	128	138	147	139	57	10	5	5	12	9	9	7	TOTAL

(Number)

(Αριθμός)

ΠΙΝΑΚΑΣ 12. ΟΔΙΚΑ ΔΥΣΤΥΧΗΜΑΤΑ ΜΕ/ΧΩΡΙΣ ΘΥΜΑΤΑ, ΚΑΤΑ ΩΡΑ ΔΥΣΤΥΧΗΜΑΤΟΣ, 2013-2015
TABLE 12. ROAD ACCIDENTS WITH/WITHOUT CASUALTIES BY TIME OF ACCIDENT, 2013-2015

Ώρα Time	(Αριθμός)								
	Σύνολο Δυστυχημάτων Total accidents			Δυστυχήματα χωρίς θύματα Accidents not involving casualties			Δυστυχήματα με θύματα Accidents involving casualties		
	2013	2014	2015	2013	2014	2015	2013	2014	2015
00:00-00:59	37	41	31	15	19	9	22	22	22
01:00-05:59	134	158	136	64	72	48	70	86	88
06:00-06:59	31	27	23	8	7	6	23	20	17
07:00-07:59	45	40	40	19	11	13	26	29	27
08:00-08:59	53	40	24	18	13	3	35	27	21
09:00-09:59	35	37	26	14	10	8	21	27	18
10:00-10:59	66	54	28	17	15	7	49	39	21
11:00-11:59	66	63	31	28	17	8	38	46	23
12:00-12:59	68	56	35	26	18	12	42	38	23
13:00-13:59	70	51	65	27	19	20	43	32	45
14:00-14:59	65	51	52	29	19	20	36	32	32
15:00-15:59	63	48	61	29	15	21	34	33	40
16:00-16:59	57	61	51	25	18	20	32	43	31
17:00-17:59	80	73	57	31	22	19	49	51	38
18:00-18:59	91	69	62	30	20	16	61	49	46
19:00-19:59	64	63	65	29	22	15	35	41	50
20:00-20:59	60	75	41	21	22	15	39	53	26
21:00-21:59	62	53	52	19	16	14	43	37	38
22:00-22:59	72	46	40	26	19	10	46	27	30
23:00-23:59	54	47	38	24	21	14	30	26	24
ΣΥΝΟΛΟ TOTAL	1.273	1.153	958	499	395	298	774	758	660

ΠΙΝΑΚΑΣ 13. ΘΥΜΑΤΑ ΑΥΣΤΥΧΗΜΑΤΩΝ ΚΑΤΑ ΩΡΑ ΑΥΣΤΥΧΗΜΑΤΟΣ, 2013-2015
TABLE 13. CASUALTIES IN ACCIDENTS BY TIME OF ACCIDENT, 2013-2015

(Αριθμός)

(Number)

Ώρα Time	Σύνολο θυμάτων Total casualties			Νεκροί Dead			Τραυματίες - Injured					
							Σοβαρά - Seriously			Ελαφρά - Slightly		
	2013	2014	2015	2013	2014	2015	2013	2014	2015	2013	2014	2015
00:00-00:59	41	31	35	0	1	2	15	10	11	26	20	22
01:00-05:59	103	152	140	10	9	10	44	64	58	49	79	72
06:00-06:59	36	31	28	1	1	2	17	6	8	18	24	18
07:00-07:59	36	41	31	2	2	3	6	19	16	28	20	12
08:00-08:59	49	31	37	1	2	2	17	15	17	31	14	18
09:00-09:59	28	35	22	2	1	3	8	19	11	18	15	8
10:00-10:59	63	52	26	4	3	3	22	25	8	37	24	15
11:00-11:59	58	49	35	0	4	0	11	28	16	47	17	19
12:00-12:59	69	52	29	2	2	2	20	21	9	47	29	18
13:00-13:59	58	41	65	0	0	1	25	21	29	33	20	35
14:00-14:59	63	47	61	0	2	3	21	15	15	42	30	43
15:00-15:59	55	56	62	3	3	5	21	25	18	31	28	39
16:00-16:59	54	57	54	1	0	2	17	22	19	36	35	33
17:00-17:59	60	74	57	0	3	5	28	41	25	32	30	27
18:00-18:59	84	80	71	6	1	2	31	31	32	47	48	37
19:00-19:59	57	62	72	0	2	3	23	18	27	34	42	42
20:00-20:59	57	85	35	4	2	2	19	36	12	34	47	21
21:00-21:59	62	49	58	2	3	4	19	23	10	41	23	44
22:00-22:59	77	44	44	4	3	1	28	14	19	45	27	24
23:00-23:59	63	46	42	2	1	2	15	14	17	46	31	23
ΣΥΝΟΛΟ TOTAL	1.173	1.115	1.004	44	45	57	407	467	377	722	603	570

ΠΙΝΑΚΑΣ 14. ΟΔΙΚΑ ΔΥΣΤΥΧΗΜΑΤΑ ΚΑΤΑ ΚΑΤΗΓΟΡΙΑ ΚΑΙ ΗΜΕΡΑ, 2013-2015
TABLE 14. ROAD ACCIDENTS BY CATEGORY AND DAY OF WEEK, 2013-2015

(Αριθμός)

(Number)

Ημέρα της εβδομάδας	Σύνολο δυστυχημάτων Total accidents			Δυστυχηματα χωρίς θύματα Accidents not involving casualties			Δυστυχηματα με θύματα Accidents involving casualties			Day of the week
	2013	2014	2015	2013	2014	2015	2013	2014	2015	
Κυριακή	194	174	151	73	63	52	121	111	99	Sunday
Δευτέρα	199	165	123	83	49	41	116	116	82	Monday
Τρίτη	142	148	132	53	50	35	89	98	97	Tuesday
Τετάρτη	170	162	128	66	52	44	104	110	84	Wednesday
Πέμπτη	165	163	138	62	60	39	103	103	99	Thursday
Παρασκευή	212	178	147	84	56	42	128	122	105	Friday
Σάββατο	191	163	139	78	65	45	113	98	94	Saturday
ΣΥΝΟΛΟ	1.273	1.153	958	499	395	298	774	758	660	TOTAL

ΠΙΝΑΚΑΣ 15. ΘΥΜΑΤΑ ΔΥΣΤΥΧΗΜΑΤΩΝ ΚΑΤΑ ΚΑΤΗΓΟΡΙΑ ΚΑΙ ΗΜΕΡΑ, 2013-2015
TABLE 15. CASUALTIES IN ACCIDENTS BY CATEGORY AND DAY OF WEEK, 2013-2015

(Αριθμός)

(Number)

Ημέρα της εβδομάδας	Σύνολο θυμάτων Total casualties			Νεκροί Dead			Τραυματίες - Injured						Day of the week
							Σοβαρά - Seriously			Ελαφρά - Slightly			
	2013	2014	2015	2013	2014	2015	2013	2014	2015	2013	2014	2015	
Κυριακή	206	174	151	7	3	10	65	62	43	134	109	98	Sunday
Δευτέρα	166	173	123	2	2	5	55	65	48	109	106	70	Monday
Τρίτη	140	126	145	6	3	5	44	60	65	90	63	75	Tuesday
Τετάρτη	150	144	123	4	5	12	55	78	49	91	61	62	Wednesday
Πέμπτη	153	157	148	9	11	9	52	66	60	92	80	79	Thursday
Παρασκευή	178	176	156	9	12	9	59	67	61	110	97	86	Friday
Σάββατο	180	165	158	7	9	7	77	69	51	96	87	100	Saturday
ΣΥΝΟΛΟ	1.173	1.115	1.004	44	45	57	407	467	377	722	603	570	TOTAL

ΠΙΝΑΚΑΣ 16. ΘΑΝΑΤΟΦΟΡΑ ΟΔΙΚΑ ΔΥΣΤΥΧΗΜΑΤΑ ΚΑΙ ΑΡΙΘΜΟΣ ΝΕΚΡΩΝ ΚΑΤΑ ΗΜΕΡΑ ΤΗΣ ΕΒΔΟΜΑΔΑΣ, 2013-2015

TABLE 16. FATAL ROAD ACCIDENTS AND NUMBER OF PERSONS KILLED, BY DAY OF WEEK, 2013-2015

Ημέρα της εβδομάδας	2013		2014		2015		Day of the week
	Θανατ. Fatal	Αρ. Νεκρών No. of dead	Θανατ. Fatal	Αρ. Νεκρών No. of dead	Θανατ. Fatal	Αρ. Νεκρών No. of dead	
Κυριακή	7	7	3	3	10	10	Sunday
Δευτέρα	2	2	2	2	5	5	Monday
Τρίτη	6	6	3	3	5	5	Tuesday
Τετάρτη	4	4	5	5	11	12	Wednesday
Πέμπτη	7	9	10	11	9	9	Thursday
Παρασκευή	9	9	12	12	9	9	Friday
Σάββατο	6	7	9	9	7	7	Saturday
ΣΥΝΟΛΟ	41	44	44	45	56	57	TOTAL

ΠΙΝΑΚΑΣ 17. ΟΔΙΚΑ ΔΥΣΤΥΧΗΜΑΤΑ ΚΑΤΑ ΚΑΤΗΓΟΡΙΑ ΚΑΙ ΕΠΑΡΧΙΑ, 2013-2015

TABLE 17. ROAD ACCIDENTS BY CATEGORY AND DISTRICT, 2013-2015

Κατηγορία Category	Λευκωσία Lefkosia	Αμμόχωστος Ammochostos	Λάρνακα Larnaka	Λεμεσός Lemesos	Πάφος Pafos	Σύνολο Total
Σύνολο Δυστυχημάτων- Total Accidents						
2013	370	93	213	394	203	1.273
2014	264	123	210	371	185	1.153
2015	235	74	140	366	143	958
(α) Χωρίς θύματα- Not involving casualties						
2013	155	31	84	146	83	499
2014	89	36	70	130	70	395
2015	69	16	47	118	48	298
(β) Με θύματα- Involving casualties						
2013	215	62	129	248	120	774
2014	175	87	140	241	115	758
2015	166	58	93	248	95	660

ΠΙΝΑΚΑΣ 18. ΘΑΝΑΤΗΦΟΡΑ ΟΔΙΚΑ ΔΥΣΤΥΧΗΜΑΤΑ ΚΑΙ ΑΡΙΘΜΟΣ ΝΕΚΡΩΝ ΚΑΤΑ ΕΠΑΡΧΙΑ, 2015
TABLE 18. FATAL ROAD ACCIDENTS AND NUMBER OF PERSONS KILLED BY DISTRICT, 2015

(Αριθμός)				(Number)
ΕΠΑΡΧΙΑ	Θανατηφόρα Fatal	Νεκροί Dead	DISTRICT	
Λευκωσία	17	17	Lefkosia	
Αμμόχωστος	8	8	Ammochostos	
Λάρνακα	8	8	Larnaka	
Λεμεσός	14	15	Lemesos	
Πάφος	9	9	Pafos	
ΣΥΝΟΛΟ	56	57	TOTAL	

ΠΙΝΑΚΑΣ 19. ΟΔΙΚΑ ΔΥΣΤΥΧΗΜΑΤΑ ΚΑΤΑ ΚΑΤΗΓΟΡΙΑ ΚΑΙ ΕΠΑΡΧΙΑ ΣΤΗ ΔΙΑΡΚΕΙΑ ΗΜΕΡΑΣ ΚΑΙ ΝΥΧΤΑΣ, 2013-2015

TABLE 19. ROAD ACCIDENTS BY CATEGORY AND DISTRICT DURING DAYLIGHT AND DARKNESS, 2013-2015

(Αριθμός)							(Number)
Κατηγορία Category	Λευκωσία Lefkosia	Αμμόχωστος Ammochostos	Λάρνακα Larnaka	Λεμεσός Lemesos	Πάφος Pafos	Σύνολο Total	
Σύνολο Δυστυχημάτων- Total Accidents							
2013	370	93	213	394	203		1.273
2014	264	123	210	371	185		1.153
2015	235	74	140	366	143		958
Δυστυχήματα κατά την ημέρα-Accidents during daylight							
(α) Χωρίς θύματα- Not involving casualties							
2013	98	16	37	101	40		292
2014	57	15	33	68	26		199
2015	40	7	25	66	28		166
(β) Με θύματα- Involving casualties							
2013	136	30	66	142	72		446
2014	98	50	79	135	68		430
2015	81	39	48	135	57		360
Δυστυχήματα κατά τη νύχτα-Accidents during darkness							
(α) Χωρίς θύματα- Not involving casualties							
2013	57	15	47	45	43		207
2014	32	21	37	62	44		196
2015	29	9	22	52	20		132
(β) Με θύματα- Involving casualties							
2013	79	32	63	106	48		328
2014	77	37	61	106	47		328
2015	85	19	45	113	38		300

ΠΙΝΑΚΑΣ 20. ΘΥΜΑΤΑ ΔΥΣΤΥΧΗΜΑΤΩΝ ΚΑΤΑ ΚΑΤΗΓΟΡΙΑ, ΦΥΛΟ ΚΑΙ ΗΛΙΚΙΑ, 2015
 TABLE 20. CASUALTIES IN ACCIDENTS BY CATEGORY, SEX AND AGE-GROUP, 2015

Ηλικία Θύματος	ΑΝΔΡΕΣ - MALES				ΓΥΝΑΙΚΕΣ - FEMALES				ΣΥΝΟΛΟ - TOTAL				Age group
	Σύνολο Total	Νεκροί Dead	Τραυματίες - Injured		Σύνολο Total	Νεκρές Dead	Τραυματίες - Injured		Σύνολο Total	Νεκροί Dead	Τραυματίες - Injured		
			Σοβαρά Seriously	Ελαφρά Slightly			Σοβαρά Seriously	Ελαφρά Slightly			Σοβαρά Seriously	Ελαφρά Slightly	
Κάτω των 6 χρόνων	8	0	2	6	5	1	0	4	13	1	2	10	Under 6 years
6 - 9	10	0	0	10	4	0	0	4	14	0	0	14	6 - 9
10 - 14	17	0	8	9	9	0	2	7	26	0	10	16	10 - 14
15 - 17	26	1	12	13	9	0	2	7	35	1	14	20	15 - 17
18 - 20	78	5	38	35	31	1	10	20	109	6	48	55	18 - 20
21 - 24	71	4	33	34	24	1	5	18	95	5	38	52	21 - 24
25 - 34	174	7	68	99	66	3	21	42	240	10	89	141	25 - 34
35 - 44	99	5	29	65	46	3	7	36	145	8	36	101	35 - 44
45 - 54	80	3	35	42	38	3	10	25	118	6	45	67	45 - 54
55 - 64	52	2	22	28	32	2	10	20	84	4	32	48	55 - 64
65 - 74	29	3	15	11	33	4	15	14	62	7	30	25	65 - 74
75 και άνω	44	6	25	13	19	3	8	8	63	9	33	21	over 75 years
ΣΥΝΟΛΟ	688	36	287	365	316	21	90	205	1.004	57	377	570	TOTAL

(Αριθμός)

(Number)

ΠΙΝΑΚΑΣ 21. ΘΥΜΑΤΑ ΔΥΣΤΥΧΗΜΑΤΩΝ ΚΑΤΑ ΚΑΤΗΓΟΡΙΑ ΚΑΙ ΕΠΙΡΧΙΑ, 2013-2015
TABLE 21. CASUALTIES IN ACCIDENTS BY CATEGORY AND DISTRICT, 2013-2015

(Αριθμός)	(Number)					
Κατηγορία Category	Λευκωσία Lefkosia	Αμμόχωστος Ammochostos	Λάρνακα Larnaka	Λεμεσός Lemesos	Πάφος Pafos	Σύνολο Total
Σύνολο θυμάτων Total casualties						
2013	349	79	195	380	170	1.173
2014	253	119	204	346	193	1.115
2015	239	73	140	409	143	1.004
Νεκροί - Dead						
2013	16	1	13	9	5	44
2014	18	7	5	9	6	45
2015	17	8	8	15	9	57
Τραυματίες-Injured						
Σοβαρά-Seriously						
2013	113	37	71	139	47	407
2014	119	58	97	155	38	467
2015	95	34	56	148	44	377
Ελαφρά-Slightly						
2013	220	41	111	232	118	722
2014	116	54	102	182	149	603
2015	127	31	76	246	90	570

ΠΙΝΑΚΑΣ 22. ΘΥΜΑΤΑ ΔΥΣΤΥΧΗΜΑΤΩΝ ΚΑΤΑ ΚΑΤΗΓΟΡΙΑ ΚΑΙ ΕΠΙΡΧΙΑ ΣΤΗ ΔΙΑΡΚΕΙΑ
ΗΜΕΡΑΣ ΚΑΙ ΝΥΧΤΑΣ, 2015
TABLE 22. CASUALTIES IN ACCIDENTS BY CATEGORY AND DISTRICT DURING
DAYLIGHT AND DARKNESS, 2015

(Αριθμός)	(Number)					
Κατηγορία Category	Λευκωσία Lefkosia	Αμμόχωστος Ammochostos	Λάρνακα Larnaka	Λεμεσός Lemesos	Πάφος Pafos	Σύνολο Total
Σύνολο θυμάτων Total casualties	239	73	140	409	143	1.004
Νεκροί - Dead	17	8	8	15	9	57
Τραυματίες-Injured	222	65	132	394	134	947
Σοβαρά-Seriously	95	34	56	148	44	377
Ελαφρά-Slightly	127	31	76	246	90	570
Κατά την ημέρα During daylight	114	49	72	215	83	533
Νεκροί - Dead	5	6	3	10	6	30
Τραυματίες-Injured						
Σοβαρά-Seriously	47	21	28	77	24	197
Ελαφρά-Slightly	62	22	41	128	53	306
Κατά την νύχτα During darkness	125	24	68	194	60	471
Νεκροί - Dead	12	2	5	5	3	27
Τραυματίες-Injured						
Σοβαρά-Seriously	48	13	28	71	20	180
Ελαφρά-Slightly	65	9	35	118	37	264

ΠΙΝΑΚΑΣ 23. ΣΥΓΚΕΝΤΡΩΣΗ ΑΛΚΟΟΛ ΣΤΟ ΑΙΜΑ ΝΕΚΡΩΝ ΟΔΗΓΩΝ, 2000-2015

TABLE 23. QUANTITY OF ALCOHOL IN BLOOD OF DRIVERS KILLED IN ACCIDENTS, 2000-2015

Έτος Year	Αρ. οδηγών No. of drivers	Ανάλυση αίματος Blood test		Συγκέντρωση αλκοόλ στο αίμα (mg/dL) Quantity of alcohol in blood (mg/dL)			
		Έγινε Done	Δεν έγινε Not done	Τίποτε None	Έως 90 Up to 90	90 και άνω 90 and over	
						Αριθμός Cases	%
2000	61	41	20	25	10	6	14,63
2001	56	30	26	18	5	7	23,33
2002	55	35	20	24	4	7	20,00
2003	53	40	13	27	5	8	20,00
2004	78	57	21	33	7	17	29,82
2005	59	50	9	25	6	19	38,00
01/01-10/03/2006	8	8	0	7	1	0	0,00
					Έως 50 Up to 50	50 και άνω 50 and over	
11/03-31/12/2006	44	33	11	14	7	12	36,36
2007	59	50	9	37	2	11	22,00
2008	55	38	17	26	0	12	31,58
2009	44	33	11	18	5	10	30,30
2010	34	30	4	13	0	17	56,67
2011	50	45	5	28	1	16	35,56
2012	37	30	7	15	2	13	43,33
2013	29	26	3	18	3	5	19,23
2014	27	22	5	12	2	8	36,36
2015	33	28	5	16	4	8	28,57
ΣΥΝΟΛΟ	782	596	186	356	64	176	29,53

Σημ.: Σύμφωνα με τον περί Οδικής Ασφάλειας Νόμο, από τον Μάρτιο του 2006 το επιτρεπόμενο όριο αλκοόλης στο αίμα κατά την οδήγηση μειώθηκε από 90 σε 50 mg/dL.

Note: According to the Road Safety Law, the limit of alcohol in blood while driving was reduced from 90 to 50 mg/dL from March 2006.

ΠΙΝΑΚΑΣ 24. ΟΔΙΚΑ ΑΥΣΤΥΧΗΜΑΤΑ ΚΑΙ ΘΥΜΑΤΑ ΚΑΤΑ ΣΥΝΘΗΚΕΣ ΦΩΤΙΣΜΟΥ, 2015
TABLE 24. ROAD ACCIDENTS AND CASUALTIES BY LIGHT CONDITIONS, 2015

Συνθήκες φωτισμού (Αριθμός)	ΑΥΣΤΥΧΗΜΑΤΑ ACCIDENTS					ΘΥΜΑΤΑ CASUALTIES			Light conditions (Number)
	Θανατηφόρα Fatal	Σοβαρά τραύματα Serious injuries	Ελαφρά τραύματα Slight injuries	Υλικές ζημιές Damages only	Σύνολο Total	Νεκροί Dead	Σοβαρά τραύματα Serious injuries	Ελαφρά τραύματα Slight injuries	
	Σύνολο Total	Σύνολο Total	Σύνολο Total	Σύνολο Total	Σύνολο Total	Σύνολο Total	Σύνολο Total	Σύνολο Total	
Μέρα	28	170	149	162	509	29	193	294	516
Αυγή	1	4	8	4	17	1	4	12	17
Σούρουπο	0	1	1	0	2	0	1	1	2
Νύχτα, σε δρόμους με φως	19	128	111	119	377	19	154	219	392
Νύχτα, σε δρόμους χωρίς φως	8	21	11	13	53	8	25	44	77
ΣΥΝΟΛΟ	56	324	280	298	958	57	377	570	1.004

ΠΙΝΑΚΑΣ 25. ΟΔΙΚΑ ΑΥΣΤΥΧΗΜΑΤΑ ΚΑΙ ΘΥΜΑΤΑ ΚΑΤΑ ΤΥΠΟ ΟΔΟΣΤΡΩΜΑΤΟΣ, 2015
TABLE 25. ROAD ACCIDENTS AND CASUALTIES BY TYPE OF ROAD, 2015

Τύπος οδοστρώματος (Αριθμός)	ΑΥΣΤΥΧΗΜΑΤΑ ACCIDENTS					ΘΥΜΑΤΑ CASUALTIES			Type of roads (Number)
	Θανατηφόρα Fatal	Σοβαρά τραύματα Serious injuries	Ελαφρά τραύματα Slight injuries	Υλικές ζημιές Damages only	Σύνολο Total	Νεκροί Dead	Σοβαρά τραύματα Serious injuries	Ελαφρά τραύματα Slight injuries	
	Σύνολο Total	Σύνολο Total	Σύνολο Total	Σύνολο Total	Σύνολο Total	Σύνολο Total	Σύνολο Total	Σύνολο Total	
Ασφαλτοστρωμένοι	56	312	277	292	937	57	363	564	984
Πέτρινοι	0	6	1	1	8	0	7	2	9
Χωμάτινοι	0	3	0	3	6	0	4	2	6
Άλλοι δρόμοι	0	3	2	2	7	0	3	2	5
ΣΥΝΟΛΟ	56	324	280	298	958	57	377	570	1.004

ΠΙΝΑΚΑΣ 26. ΟΔΙΚΑ ΑΣΤΥΧΗΜΑΤΑ ΚΑΙ ΘΥΜΑΤΑ ΚΑΤΑ ΚΑΙΡΙΚΕΣ ΣΥΝΘΗΚΕΣ, 2015
TABLE 26. ROAD ACCIDENTS AND CASUALTIES BY WEATHER CONDITIONS, 2015

Καιρικές συνθήκες (Αριθμός)	ΑΣΤΥΧΗΜΑΤΑ ACCIDENTS					ΘΥΜΑΤΑ CASUALTIES			Weather conditions (Number)
	Θανατηφόρα Fatal	Σοβαρά τραύματα Serious injuries	Ελαφρά τραύματα Slight injuries	Υλικές ζημιές Damages only	Σύνολο Total	Νεκροί Dead	Σοβαρά τραύματα Serious injuries	Ελαφρά τραύματα Slight injuries	
								Σύνολο Total	
Αίθριος	53	311	268	286	918	54	360	532	Clear
Βροχή/ Χαλάζι	2	13	10	12	37	2	17	34	Rain/Hail
Ομίχλη	0	0	1	0	1	0	0	3	Fog
Χιόνι	0	0	0	0	0	0	0	0	Snow
Άλλο	1	0	1	0	2	1	0	1	Other
ΣΥΝΟΛΟ	56	324	280	298	958	57	377	570	TOTAL

ΠΙΝΑΚΑΣ 27. ΟΔΙΚΑ ΑΣΤΥΧΗΜΑΤΑ ΚΑΙ ΘΥΜΑΤΑ ΚΑΤΑ ΠΕΡΙΓΡΑΦΗ ΔΡΟΜΟΥ, 2015
TABLE 27. ROAD ACCIDENTS AND CASUALTIES BY ROAD DESCRIPTION, 2015

Περιγραφή δρόμου (Αριθμός)	ΑΣΤΥΧΗΜΑΤΑ ACCIDENTS				ΘΥΜΑΤΑ CASUALTIES			Road description (Number)	
	Θανατηφόρα Fatal	Σοβαρά τραύματα Serious injuries	Ελαφρά τραύματα Slight injuries	Υλική ζημία Damages only	Σύνολο Total	Νεκροί Dead	Σοβαρά τραύματα Serious injuries		Ελαφρά τραύματα Slight injuries
									Σύνολο Total
Ευθύς & επίπεδος	38	245	245	250	778	38	281	475	Straight & flat
Ευθύς & ανηρ./κατηφ.	6	30	15	14	65	6	37	39	Straight & grades
Ευθύς & κορυφή λόφου	0	1	0	0	1	0	2	0	Straight & hillcrest
Στροφή & επίπεδος	7	36	14	27	84	7	42	33	Curved & flat
Στροφή & ανηρ./κατηφ.	5	11	6	7	29	6	14	22	Curved & grades
Στροφή & κορυφή λόφου	0	1	0	0	1	0	1	1	Curved & hillcrest
ΣΥΝΟΛΟ	56	324	280	298	958	57	377	570	TOTAL

ΠΙΝΑΚΑΣ 28. ΘΥΜΑΤΑ ΚΑΤΑ ΤΥΠΟ ΕΚΤΙΝΑΞΗΣ ΑΠΟ ΟΧΗΜΑ, 2015
TABLE 28. CASUALTIES BY TYPE OF EJECTION FROM VEHICLE, 2015

Τύπος εκτίναξης	ΘΥΜΑΤΑ - CASUALTIES				Type of ejection
	Νεκροί Dead	Σοβαρά τραύματα Serious injuries	Ελαφρά τραύματα Slight injuries	Σύνολο Total	
Δεν εκτινάχτηκε	25	208	456	689	Not ejected
Εκτινάχτηκε μερικώς	9	57	55	121	Partly ejected
Εκτινάχτηκε	21	102	46	169	Ejected
Άγνωστο	2	10	13	25	Unknown
ΣΥΝΟΛΟ	57	377	570	1.004	TOTAL

ΠΙΝΑΚΑΣ 29. ΘΥΜΑΤΑ ΔΥΣΤΥΧΗΜΑΤΩΝ ΚΑΤΑ ΚΑΤΗΓΟΡΙΑ ΔΡΟΜΟΥ, 2015
TABLE 29. CASUALTIES IN ACCIDENTS BY ROAD CATEGORY, 2015

ΚΑΤΗΓΟΡΙΑ ΔΡΟΜΟΥ	ΘΥΜΑΤΑ - CASUALTIES				ROAD CATEGORY
	Νεκροί Dead	Σοβαρά τραύματα Serious injuries	Ελαφρά τραύματα Slight injuries	Σύνολο Total	
<u>Υπεραστικοί</u>	<u>6</u>	<u>13</u>	<u>42</u>	<u>61</u>	<u>Highways</u>
Λευκωσία-Λεμεσός	1	2	9	12	Lefkosia-Lemesos
Λευκωσία-Λάρνακα	0	1	0	1	Lefkosia-Larnaka
Λάρνακα (αερ.) -					Larnaka (Airport) -
Ριζοελιά-Αγία Νάπα	3	5	5	13	Rizoelia-Ayia Napa
Λάρνακα-Κοφίνου	0	2	2	4	Larnaka-Kofinou
Λεμεσός-Πάφος	1	2	24	27	Lemesos-Pafos
Λευκωσία-Κοκκινότριμιθιά	1	1	2	4	Lefkosia-Kokkinotrimithia
<u>Δευτερεύοντες δρόμοι</u>	<u>51</u>	<u>364</u>	<u>528</u>	<u>943</u>	<u>Secondary roads</u>
Λευκωσία-Λεμεσός	0	2	3	5	Lefkosia-Lemesos
Λευκωσία-Λάρνακα	1	1	1	3	Lefkosia-Larnaka
Λάρνακα-Δεκέλεια	2	1	5	8	Larnaka-Dhekelia
Λάρνακα-Κίτι	0	0	2	2	Larnaka-Kiti
Λάρνακα-Κοφίνου	0	1	0	1	Larnaka-Kofinou
Πάφος-Λεμεσός	0	2	5	7	Pafos-Lemesos
Πάφος-Πόλις Χρυσοχούς	0	2	6	8	Pafos-Polis Chrysochous
Λεμεσός-Πλάτρες	3	3	5	11	Lemesos-Platres
Κοκκινότριμιθιά-Τρόδος	1	2	18	21	Kokkinotrimithia-Troodos
Λοιποί δρόμοι	44	350	483	877	Other Roads
ΣΥΝΟΛΟ	57	377	570	1.004	TOTAL

ΠΙΝΑΚΑΣ 30. ΘΥΜΑΤΑ ΔΥΣΤΥΧΗΜΑΤΩΝ ΚΑΤΑ ΜΕΣΟ ΜΕΤΑΦΟΡΑΣ, 2013-2015
TABLE 30. CASUALTIES IN ACCIDENTS BY MEANS OF TRANSPORT, 2013-2015

Μέσο μεταφοράς (Αριθμός)	2013			2014			2015			Means of transport (Number)
	Σύνολο	Νεκροί	Τραυμα- τίες	Σύνολο	Νεκροί	Τραυμα- τίες	Σύνολο	Νεκροί	Τραυμα- τίες	
	Total	Dead	Injured	Total	Dead	Injured	Total	Dead	Injured	
Πεζοί	147	8	139	125	10	115	115	16	99	Pedestrians
Ποδήλατα	19	2	17	25	1	24	20	1	19	Bicycles
Μοτοσικλέτες και μοτοποδήλατα	259	15	244	302	14	288	216	15	201	Motorcycles and mopeds
Επιβατηγά αυτοκίνητα	669	16	653	568	15	553	592	24	568	Passenger cars
Λεωφορεία	6	0	6	2	0	2	0	0	0	Buses
Φορητά οχήματα	72	3	69	92	5	87	59	1	58	Goods conveyance vehicles
Γεωργικοί ελκυστήρες	1	0	1	1	0	1	2	0	2	Tractors
Αναβάτες ζώων	0	0	0	0	0	0	0	0	0	Horse riders
ΣΥΝΟΛΟ	1.173	44	1.129	1.115	45	1.070	1.004	57	947	TOTAL

ΠΙΝΑΚΑΣ 31. ΝΕΚΡΟΙ ΟΔΗΓΟΙ ΚΑΙ ΕΠΙΒΑΤΕΣ ΚΑΤΑ ΜΕΣΟ ΜΕΤΑΦΟΡΑΣ ΚΑΙ ΗΛΙΚΙΑ, 2015
TABLE 31. DEAD DRIVERS AND PASSENGERS BY MEANS OF TRANSPORT AND AGE-GROUP, 2015

ΗΛΙΚΙΑ (Αριθμός)	ΜΕΣΟ ΜΕΤΑΦΟΡΑΣ - MEANS OF TRANSPORT										AGE GROUP (Number)		
	Μοτοποδήλατα Mopeds		Μοτοσικλέτες Motorcycles		Επιβατηγά αυτοκίνητα Passenger Cars		Λεωφορεία Buses		Φορητά Goods conveyance vehicles			Γενικό σύνολο Grand total	
	Οδηγοί Drivers	Σύνολο Passeng. Total	Οδηγοί Drivers	Σύνολο Passeng. Total	Οδηγοί Drivers	Σύνολο Passeng. Total	Οδηγοί Drivers	Σύνολο Passeng. Total	Οδηγοί Drivers	Σύνολο Passeng. Total			
0-14	0	0	0	0	0	1	0	0	0	0	0	1	0-14
15 - 24	0	1	5	0	6	0	0	0	0	0	0	12	15 - 24
25 - 39	1	0	6	1	7	2	0	0	0	0	0	15	25 - 39
40 - 59	0	0	1	0	2	2	0	0	0	1	0	6	40 - 59
60+	0	0	0	0	5	1	0	0	0	0	0	6	60+
ΣΥΝΟΛΟ	1	1	12	1	18	6	0	0	0	1	0	40	TOTAL

ΠΙΝΑΚΑΣ 32. ΘΥΜΑΤΑ ΔΥΣΤΥΧΗΜΑΤΩΝ ΚΑΤΑ ΦΥΛΟ ΚΑΙ ΗΛΙΚΙΑ, 2013-2015
TABLE 32. CASUALTIES IN ACCIDENTS BY SEX AND AGE GROUP, 2013-2015

ΦΥΛΟ/ΗΛΙΚΙΑ	2013			2014			2015			SEX/AGE GROUP
	Σύνολο Total	Νεκροί Dead	Τραυμα- τίες Injured	Σύνολο Total	Νεκροί Dead	Τραυμα- τίες Injured	Σύνολο Total	Νεκροί Dead	Τραυμα- τίες Injured	
Μέχρι 14 ετών	51	1	50	59	0	59	53	1	52	Up to 14 years
15-24 ετών	312	18	294	333	14	319	239	12	227	15-24 years
25-39 ετών	366	6	360	339	11	328	316	17	299	25-39 years
40-59 ετών	263	7	256	209	7	202	229	9	220	40-59 years
60 ετών και άνω	181	12	169	175	13	162	167	18	149	60 years or more
Σύνολο	1.173	44	1.129	1.115	45	1.070	1.004	57	947	Total
Μέχρι 14 ετών	30	1	29	34	0	34	35	0	35	Up to 14 years
15-24 ετών	216	17	199	243	11	232	175	10	165	15-24 years
25-39 ετών	238	5	233	249	10	239	224	11	213	25-39 years
40-59 ετών	167	6	161	135	4	131	159	5	154	40-59 years
60 ετών και άνω	111	6	105	99	7	92	95	10	85	60 years or more
Σύνολο	762	35	727	760	32	728	688	36	652	Total
Μέχρι 14 ετών	21	0	21	25	0	25	18	1	17	Up to 14 years
15-24 ετών	96	1	95	90	3	87	64	2	62	15-24 years
25-39 ετών	128	1	127	90	1	89	92	6	86	25-39 years
40-59 ετών	96	1	95	74	3	71	70	4	66	40-59 years
60 ετών και άνω	70	6	64	76	6	70	72	8	64	60 years or more
Σύνολο	411	9	402	355	13	342	316	21	295	Total

(Αριθμός)

(Number)

ΠΙΝΑΚΑΣ 33. ΘΥΜΑΤΑ ΔΥΣΤΥΧΗΜΑΤΩΝ ΚΑΤΑ ΜΕΣΟ ΜΕΤΑΦΟΡΑΣ ΚΑΙ ΗΛΙΚΙΑ, 2013-2015
TABLE 33. CASUALTIES IN ACCIDENTS BY MEANS OF TRANSPORT AND AGE GROUP, 2013-2015

(Αριθμός)

(Number)

Ηλικία	Μέσο μεταφοράς	Σύνολο θυμάτων Total casualties			Age group	Means of transport
		2013	2014	2015		
ΣΥΝΟΛΟ	Πεζοί	147	125	115	TOTAL	Pedestrians
	Ποδήλατα	19	25	20		Bicycles
	Μοτοσικλέτες και μοτοποδήλατα	259	302	216		Motorcycles and mopeds
	Επιβατηγά αυτοκίνητα	669	568	592		Passenger cars
	Λεωφορεία	6	2	0		Motor coaches, buses and trolley buses
	Φορτηγά οχήματα	72	92	59		Goods conveyance vehicles
	Γεωργικοί ελκυστήρες	1	1	2		Tractors
	Αναβάτες ζώων	0	0	0		Horse riders
ΣΥΝΟΛΟ		1.173	1.115	1.004	TOTAL	
ΜΕΧΡΙ 14 ΕΤΩΝ	Πεζοί	20	20	8	UP TO 14 YEARS OLD	Pedestrians
	Ποδήλατα	4	3	4		Bicycles
	Μοτοσικλέτες και μοτοποδήλατα	1	7	4		Motorcycles and mopeds
	Επιβατηγά αυτοκίνητα	25	26	34		Passenger cars
	Λεωφορεία	0	0	0		Motor coaches, buses and trolley buses
	Φορτηγά οχήματα	1	3	3		Goods conveyance vehicles
	Γεωργικοί ελκυστήρες	0	0	0		Tractors
	Αναβάτες ζώων	0	0	0		Horse riders
ΣΥΝΟΛΟ		51	59	53	TOTAL	
15-24 ΕΤΩΝ	Πεζοί	19	21	8	15-24 YEARS OLD	Pedestrians
	Ποδήλατα	5	3	3		Bicycles
	Μοτοσικλέτες και μοτοποδήλατα	104	107	74		Motorcycles and mopeds
	Επιβατηγά αυτοκίνητα	172	178	146		Passenger cars
	Λεωφορεία	1	0	0		Motor coaches, buses and trolley buses
	Φορτηγά οχήματα	11	24	8		Goods conveyance vehicles
	Γεωργικοί ελκυστήρες	0	0	0		Tractors
	Αναβάτες ζώων	0	0	0		Horse riders
ΣΥΝΟΛΟ		312	333	239	TOTAL	

(Συν.-Cont'd)

ΠΙΝΑΚΑΣ 33 (Συνεχ.). ΘΥΜΑΤΑ ΔΥΣΤΥΧΗΜΑΤΩΝ ΚΑΤΑ ΜΕΣΟ ΜΕΤΑΦΟΡΑΣ ΚΑΙ ΗΛΙΚΙΑ, 2013-2015

TABLE 33 (Cont'd). CASUALTIES IN ACCIDENTS BY MEANS OF TRANSPORT AND AGE GROUP, 2013-2015

(Αριθμός)

(Number)

Ηλικία	Μέσο μεταφοράς	Σύνολο θυμάτων Total casualties			Age group	Means of transport
		2013	2014	2015		
25-39 ΕΤΩΝ	Πεζοί	24	11	22	25-39 YEARS OLD	Pedestrians
	Ποδήλατα	5	6	6		Bicycles
	Μοτοσικλέτες και μοτοποδήλατα	92	115	84		Motorcycles and mopeds
	Επιβατηγά αυτοκίνητα	223	178	193		Passenger cars
	Λεωφορεία	2	1	0		Motor coaches, buses and trolley buses
	Φορτηγά οχήματα	20	27	11		Goods conveyance vehicles
	Γεωργικοί ελκυστήρες	0	1	0		Tractors
	Αναβάτες ζώων	0	0	0		Horse riders
	ΣΥΝΟΛΟ	366	339	316		TOTAL
40-59 ΕΤΩΝ	Πεζοί	35	23	23	40-59 YEARS OLD	Pedestrians
	Ποδήλατα	4	8	4		Bicycles
	Μοτοσικλέτες και μοτοποδήλατα	43	47	39		Motorcycles and mopeds
	Επιβατηγά αυτοκίνητα	158	112	139		Passenger cars
	Λεωφορεία	1	1	0		Motor coaches, buses and trolley buses
	Φορτηγά οχήματα	22	18	23		Goods conveyance vehicles
	Γεωργικοί ελκυστήρες	0	0	1		Tractors
	Αναβάτες ζώων	0	0	0		Horse riders
	ΣΥΝΟΛΟ	263	209	229		TOTAL
60 ΕΤΩΝ ΚΑΙ ΑΝΩ	Πεζοί	49	50	54	60 YEARS AND OVER	Pedestrians
	Ποδήλατα	1	5	3		Bicycles
	Μοτοσικλέτες και μοτοποδήλατα	19	26	15		Motorcycles and mopeds
	Επιβατηγά αυτοκίνητα	91	74	80		Passenger cars
	Λεωφορεία	2	0	0		Motor coaches, buses and trolley buses
	Φορτηγά οχήματα	18	20	14		Goods conveyance vehicles
	Γεωργικοί ελκυστήρες	1	0	1		Tractors
	Αναβάτες ζώων	0	0	0		Horse riders
	ΣΥΝΟΛΟ	181	175	167		TOTAL

**ΜΕΡΟΣ Δ: ΘΑΛΑΣΣΙΕΣ ΜΕΤΑΦΟΡΕΣ, ΑΕΡΟΠΟΡΙΚΕΣ ΜΕΤΑΦΟΡΕΣ
ΚΑΙ ΤΑΧΥΔΡΟΜΙΚΕΣ ΥΠΗΡΕΣΙΕΣ**

PART D: SEA TRANSPORT, AIR TRANSPORT AND POSTAL SERVICES

ΕΙΣΑΓΩΓΗ

ΚΥΡΙΟΤΕΡΕΣ ΕΞΕΛΙΞΕΙΣ ΤΟ 2015

1. ΘΑΛΑΣΣΙΕΣ ΜΕΤΑΦΟΡΕΣ

Κατά τη διάρκεια του 2015, 2.890 πλοία με συνολική καθαρή χωρητικότητα 19.885.762 τόρους προσέγγισαν τα διάφορα λιμάνια της Κύπρου.

(α) Τύπος και εθνικότητα πλοίων που κατέπλευσαν σε Κυπριακά λιμάνια

Ο αριθμός των πλοίων κατά εθνικότητα που προσέγγισαν τα Κυπριακά λιμάνια το 2015 ήταν: από Ευρωπαϊκές χώρες 1.217 ή 42,1% του συνόλου, από Ασιατικές χώρες 86 ή 3,0% του συνόλου, από Αμερικανικές χώρες 1.093 ή 37,8% του συνόλου, από Αφρικανικές χώρες 259 ή 9,0% του συνόλου και τέλος από Ωκεανία 235 ή 8,1% του συνόλου. Τα κυπριακά πλοία ταξινομούνται στην Ευρώπη και όχι στην Ασία.

Τα Ευρωπαϊκά πλοία κατά τύπο ήταν ως ακολούθως: 135 πλοία μεταφοράς εμπορευματοκιβωτίων, 239 οχηματαγωγά, 523 δεξαμενόπλοια, 99 επιβατηγά και 221 άλλα φορτηγά. Τα πλοία αυτά ήταν κυρίως Κυπριακά, Μάλτεζικά, Ιταλικά και Ελληνικά.

Τα Ασιατικά πλοία κατανέμονται ως εξής: 46 φορτηγά πλοία (εξαιρουμένων των δεξαμενοπλοίων και των πλοίων μεταφοράς εμπορευματοκιβωτίων), 3 πλοία μεταφοράς εμπορευματοκιβωτίων, 36 δεξαμενόπλοια και 1 οχηματαγωγό.

Από τα Αμερικανικά πλοία που κατέπλευσαν στην Κύπρο το 2015, 463 ήταν φορτηγά πλοία (εξαιρουμένων των δεξαμενοπλοίων και των πλοίων μεταφοράς εμπορευματοκιβωτίων), 406 πλοία μεταφοράς εμπορευματοκιβωτίων, 58 επιβατηγά, 152 δεξαμενόπλοια και 14 οχηματαγωγά.

Τέλος, από τα πλοία Αφρικανικών χωρών που προσέγγισαν την Κύπρο, 97 ήταν πλοία μεταφοράς εμπορευματοκιβωτίων, 8 οχηματαγωγά, 32 δεξαμενόπλοια και 122 άλλα φορτηγά.

INTRODUCTION

MAIN DEVELOPMENTS IN 2015

1. SEA TRANSPORT

During 2015, 2.890 vessels called at the various ports of Cyprus with a total net registered tonnage of 19.885.762.

(a) Type and nationality of vessels calling at Cyprus ports

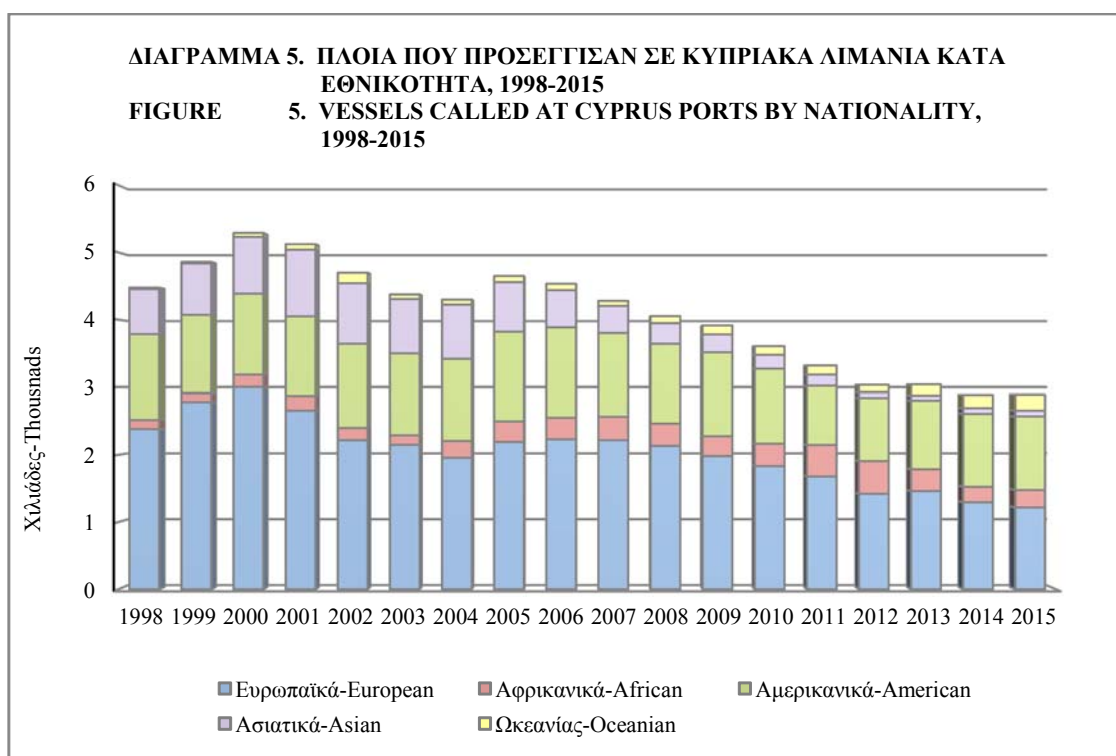
The number of vessels per nationality calling at the various Cypriot harbours during 2015 was: from European countries 1.217 or 42,1% of the total, from Asian countries 86 or 3,0% of the total, from American countries 1.093 or 37,8% of the total, from African countries 259 or 9,0% of the total and finally from Oceania 235 or 8,1% of the total. Cypriot vessels are classified in Europe and not in Asia.

The European ships by type were: 135 container vessels, 239 vehicle carriers, 523 tankers, 99 passenger vessels and 221 other cargo vessels. These ships were mainly Cypriot, Maltese, Italian and Greek.

Ships from Asian countries were: 46 cargo vessels (excl. tankers and container vessels), 3 container vessels, 36 tankers and 1 vehicle carrier.

From the American ships calling at Cyprus ports in 2015, 463 were cargo vessels (excl. tankers and container vessels), 406 container vessels, 58 passenger vessels, 152 tankers and 14 vehicle carriers.

Finally, of the ships from African countries arriving to Cyprus ports, 97 were container vessels, 8 vehicle carriers, 32 tankers and 122 other cargo vessels.



(β) Κίνηση πλοίων κατά λιμάνι

Από τα 2.890 πλοία που προσέγγισαν τα Κυπριακά λιμάνια το 2015, τα 1.775 ή ποσοστό 61,4% κατέπλευσαν στο λιμάνι της Λεμεσού, 629 πλοία ή 21,8% στο λιμάνι της Λάρνακας και 486 σε άλλα λιμάνια.

Στο λιμάνι της Λεμεσού διακινήθηκε το 33,6% των εμπορευμάτων που εισήχθηκαν και το 29,0% των εμπορευμάτων που εξήχθηκαν και στο λιμάνι της Λάρνακας το 22,4% του εισαγόμενου φορτίου και το 8,1% των εξαγωγών.

(γ) Πλοία στο Κυπριακό Μηολόγιο

Ο συνολικός αριθμός πλοίων που ήταν εγγεγραμμένα στο Κυπριακό Μηολόγιο το 2015 έφτασε τα 1.704 σε σύγκριση με 1.809 το 2013, 2.728 το 2000, 2.075 το 1990 και 1.233 το 1980. Από τα 1.704 εγγεγραμμένα σκάφη τα 110 ήταν φορτηγά γενικού φορτίου, 318 σκάφη αναψυχής, 294 φορτηγά μαζικού (χύμα) φορτίου, 52 πετρελαιοφόρα, 31 αλιευτικά, 193 πλοία μεταφοράς εμπορευματοκιβωτίων, 109 επιβατηγά και 597 άλλων τύπων (ρυμουλκά, ψυγεία, οχηματαγωγά κλπ).

(b) Shipping activity by port

Of the total 2.890 ships calling during 2015, 1.775 or 61,4% arrived at Lemesos port, 629 ships or 21,8% called at Larnaka port and 486 at other ports.

The port of Lemesos handled 33,6% of goods unloaded and 29,0% of goods loaded and the port of Larnaka 22,4% of freight unloaded and 8,1% of goods exported.

(c) Ships on the Cyprus Register

The total number of ships on the Cyprus Register at the end of 2015 was 1.704 compared to 1.809 in 2013, 2.728 in 2000, 2.075 in 1990 and 1.233 in 1980. Of the 1.704 vessels on the register, 110 were general cargo ships, 318 pleasure crafts, 294 bulk carriers, 52 oil tankers, 31 fishing vessels, 193 container ships, 109 passenger ships and 597 other types (tugboats, refrigerated cargo, vehicle carriers etc).

2. ΑΕΡΟΠΟΡΙΚΕΣ ΜΕΤΑΦΟΡΕΣ

Οι προσγειώσεις αεροπλάνων σε Κυπριακά αεροδρόμια αυξήθηκαν κατά 1,4% το 2015 και έφτασαν τις 28.839 σε σύγκριση με 28.447 το 2014. Οι αφίξεις επιβατών αεροπορικώς έφτασαν τις 3.891.669 και οι αναχωρήσεις τις 3.888.223. Κατά την ίδια περίοδο το φορτίο που εκφορτώθηκε μέσω αεροδρομίων ήταν 14.412 τόνοι και το φορτίο που φορτώθηκε ήταν 13.233 τόνοι.

3. ΤΑΧΥΔΡΟΜΙΚΕΣ ΥΠΗΡΕΣΙΕΣ

Κατά τη διάρκεια του 2015 παρελήφθησαν από τις Ταχυδρομικές Υπηρεσίες 48,0 εκ. επιστολές και ταχυδρομικά δελτάρια σε σύγκριση με 53,2 εκ. το 2014. Οι επιστολές και τα ταχυδρομικά δελτάρια που στάλθηκαν στο εξωτερικό ήταν 1,7 εκ. το 2015 σε σύγκριση με 3,1 εκ. το 2014.

ΠΗΓΕΣ ΠΛΗΡΟΦΟΡΙΩΝ

Οι κυριότερες πηγές πληροφοριών για την ετοιμασία των στοιχείων στο μέρος αυτό της έκθεσης, είναι:

Η Αρχή Λιμένων Κύπρου, η οποία παρέχει στοιχεία στη Στατιστική Υπηρεσία σχετικά με τον αριθμό των πλοίων που προσεγγίζουν Κυπριακά λιμάνια κατά εθνικότητα, τύπο, χωρητικότητα, χώρα προέλευσης και προορισμού. Η Αρχή Λιμένων καταγράφει επίσης το φορτίο σύμφωνα με το μανιφέστο του πλοίου, κατά την ημερομηνία άφιξής του.

Το Τμήμα Εμπορικής Ναυτιλίας του Υπουργείου Μεταφορών, Επικοινωνιών και Έργων, που παρέχει πληροφορίες για τα πλοία που είναι εγγεγραμμένα στο Κυπριακό Μηολόγιο.

Το Τμήμα Τελωνείων του Υπουργείου Οικονομικών, το οποίο παρέχει στοιχεία για το βάρος των εμπορευμάτων που φορτώθηκαν και εκφορτώθηκαν κατά λιμάνι, κατά την ημερομηνία εκκαθάρισής τους.

Το Τμήμα Πολιτικής Αεροπορίας του Υπουργείου Μεταφορών, Επικοινωνιών και Έργων, το οποίο παρέχει μηνιαίες πληροφορίες για τη διακίνηση αεροσκαφών, επιβατών και φορτίου κατά αεροδρόμιο.

2. AIR TRANSPORT

Civil aircraft landings in Cypriot airports during 2015 increased by 1,4% and totalled 28.839 compared to 28.447 in 2014. Passenger arrivals by air numbered 3.891.669 and departures 3.888.223. During the same period air freight unloaded totalled 14.412 tonnes and freight loaded 13.233 tonnes.

3. POSTAL SERVICES

During 2015 a total of 48,0 mn letters and postcards were received by the Post Offices as against 53,2 mn in 2014. Letters and postcards sent abroad numbered 1,7 mn in 2015 as against 3,1 mn in the previous year.

SOURCES OF DATA

The main sources of information for the compilation of data for this part of the report are:

The Cyprus Ports Authority, which provides to the Statistical Service data regarding the number of vessels arriving by nationality, type and net registered tonnage, country of origin and destination. The Cyprus Ports Authority also registers the cargo according to the ship's manifest, on the date of its arrival.

The Merchant Shipping Department of the Ministry of Transport, Communications and Works, which provides information on the ships on the Cyprus Register.

The Department of Customs and Excise of the Ministry of Finance, which supplies the data on the tonnage of goods loaded and unloaded by port, by clearing date.

The Civil Aviation Department of the Ministry of Transport, Communications and Works, which provides monthly data on aircraft, passenger and freight movements by airport.

Το Γραφείο του Επιτρόπου Ρυθμίσεως Ηλεκτρονικών Επικοινωνιών και Ταχυδρομείων, το οποίο παρέχει στοιχεία αναφορικά με τον αριθμό των επιστολών, ταχυδρομικών καρτών και δεμάτων που διακινούν όλες οι επιχειρήσεις του δημόσιου και ιδιωτικού τομέα καθώς και στοιχεία για τα έσοδα και έξοδα του Τμήματος Ταχυδρομικών Υπηρεσιών.

The Office of the Commissioner of Electronic Communications and Postal Regulation, which provides data on the volume of letters, postcards, parcels and other articles handled by all postal service providers of the public and private sector, as well as data for the revenue and expenditure of the Department of Postal Services.

ΠΙΝΑΚΑΣ 1. ΑΦΙΞΕΙΣ ΠΛΟΙΩΝ ΣΕ ΚΥΠΡΙΑΚΑ ΛΙΜΑΝΙΑ ΚΑΙ ΚΟΡΟΙ ΚΑΘΑΡΗΣ ΧΩΡΗΤΙΚΟΤΗΤΑΣ, 1995-2015
TABLE 1. VESSELS CALLED AT CYPRUS PORTS AND THEIR NET REGISTERED TONNAGE, 1995-2015

Λιμάνι	Λάρνακα Larnaka		Λεμεσός Lemesos		Ράφος Pafos		Λατσι-Λίμνη Latchi-Limni		Βασιλικό-Ζύγι Vasiliko-Zygi		Δεκέλεια Dhekelia		Ακροτήρι Akrotiri		Μονή Moni		ΣΥΝΟΛΟ TOTAL	
	Αρ. No.	Κ.Κ.Χ. N.R.T.	Αρ. No.	Κ.Κ.Χ. N.R.T.	Αρ. No.	Κ.Κ.Χ. N.R.T.	Αρ. No.	Κ.Κ.Χ. N.R.T.	Αρ. No.	Κ.Κ.Χ. N.R.T.	Αρ. No.	Κ.Κ.Χ. N.R.T.	Αρ. No.	Κ.Κ.Χ. N.R.T.	Αρ. No.	Κ.Κ.Χ. N.R.T.	Αρ. No.	Κ.Κ.Χ. N.R.T.
1995	924	3.500.775	3.592	11.473.141	0	0	0	0	191	347.747	21	236.930	2	23.894	13	117.565	4.743	15.700.052
1996	1.223	3.781.526	3.668	14.431.954	0	0	0	0	159	377.540	20	230.466	4	39.553	14	171.500	5.088	19.032.539
1997	1.060	3.279.717	3.301	12.258.767	0	0	0	0	184	391.592	30	328.118	4	47.788	14	171.846	4.593	16.477.828
1998	740	2.318.559	3.544	12.790.842	0	0	0	0	153	373.035	25	305.308	2	23.894	15	166.578	4.479	15.978.216
1999	778	2.291.310	3.879	14.693.423	0	0	0	0	150	343.273	29	367.940	4	34.080	18	270.689	4.858	18.000.715
2000	888	2.982.286	4.175	16.527.000	0	0	0	0	183	479.000	24	314.881	3	26.031	16	241.777	5.289	20.570.975
2001	783	2.831.731	4.235	16.420.344	0	0	0	0	183	466.053	27	372.099	7	53.683	11	165.809	5.246	20.309.719
2002	766	2.955.534	3.698	15.939.864	0	0	0	0	193	585.047	23	274.011	9	89.204	9	125.732	4.698	19.969.392
2003	684	2.409.956	3.381	15.632.826	0	0	0	0	253	540.559	26	272.689	20	189.210	11	123.928	4.375	19.169.168
2004	712	2.086.668	3.357	15.444.813	0	0	0	0	188	445.890	25	241.213	5	46.091	10	94.785	4.297	18.359.460
2005	820	2.171.135	3.612	17.872.817	0	0	0	0	173	473.015	25	258.818	4	36.588	15	147.753	4.649	20.960.126
2006	926	2.138.821	3.334	18.815.131	0	0	0	0	238	641.225	21	209.211	4	36.588	11	110.706	4.534	21.951.682
2007	786	1.661.604	3.217	19.709.398	0	0	0	0	239	530.055	20	216.267	5	46.091	12	133.067	4.279	22.296.482
2008	775	1.716.415	2.971	19.634.858	0	0	0	0	266	572.734	20	212.433	4	49.130	16	173.572	4.052	22.359.142
2009	735	1.714.987	2.929	20.271.117	0	0	0	0	213	518.064	22	239.935	4	24.806	12	128.499	3.915	22.897.408
2010	730	2.124.747	2.647	19.643.082	0	0	0	0	197	544.358	19	202.765	5	40.649	9	97.085	3.607	22.652.686
2011	666	1.812.543	2.445	18.949.994	0	0	0	0	164	436.392	23	231.591	8	74.289	13	128.927	3.319	21.633.736
2012	631	1.426.905	2.168	17.203.550	0	0	0	0	192	426.647	26	287.686	6	57.285	11	128.613	3.034	19.530.686
2013	639	1.508.652	2.084	17.737.261	0	0	0	0	284	832.447	14	151.676	6	54.382	14	382.975	3.041	20.667.393
2014	664	1.544.700	1.819	14.635.026	0	0	0	0	378	1.113.561	12	133.148	8	62.992	5	149.622	2.886	17.639.049
2015	629	1.685.495	1.775	15.645.350	0	0	0	0	450	1.992.316	17	192.591	11	116.701	8	253.309	2.890	19.885.762

Κ.Κ.Χ.: Κόροι Καθαφής Χωρητικότητας

Πηγή: Αρχή Λιμένων Κύπρου

Σημ.: Από το 2002 δεν συμπεριλαμβάνονται τα πολεμικά πλοία, τα αλιευτικά, οι θαλαμηγοί και διάφορα άλλα σκάφη που δεν καλύπτονται από την ευρωπαϊκή οδηγία

N.R.T.: Net Registered Tonnage

Source: Cyprus Port Authority

Note: From the year 2002 calls do not include fishing boats, military ships, yachts and other vessels not covered by the E.U. Directive.

ΠΙΝΑΚΑΣ 2. ΒΑΡΟΣ ΕΜΠΟΡΕΥΜΑΤΩΝ ΠΟΥ ΦΟΡΤΩΘΗΚΑΝ ΚΑΙ ΕΚΦΟΡΤΩΘΗΚΑΝ ΚΑΤΑ ΛΙΜΑΝΙΚΑ ΚΑΙ ΑΕΡΟΔΡΟΜΙΟ, 2005-2015
TABLE 2. GROSS TONNAGE OF GOODS LOADED AND UNLOADED BY PORT AND AIRPORT, 2005-2015

		(tonnes)										Ports and Airports		
		2005	2006	2007	2008	2009	2010	2011	2012	2013	2014	2015	Ports (Total)	
Λιμάνια και Αεροδρόμια													Loaded	Unloaded
Λιμάνια (Σύνολο)		1.901.891	2.060.335	1.491.886	1.600.324	1.454.067	1.374.664	1.693.319	1.720.223	2.559.978	3.148.727	5.832.461		
Φορτώσεις		6.134.977	6.460.638	7.546.116	8.110.650	6.405.202	6.473.896	5.842.342	5.371.858	5.050.521	5.262.190	6.737.554		
Εκφορτώσεις		185.335	189.695	233.668	308.763	246.199	259.952	267.675	249.284	267.823	305.028	474.812		
Λάρνακα		1.883.093	1.852.355	1.823.823	1.901.280	1.760.868	1.762.285	1.624.243	1.548.958	1.382.049	1.489.801	1.511.181		
Φορτώσεις		1.442.767	1.524.822	1.021.664	1.103.327	1.008.351	1.045.565	1.222.492	1.129.024	1.243.378	1.264.217	1.691.755		
Εκφορτώσεις		2.796.778	2.957.621	3.585.788	4.401.268	3.011.311	2.940.011	2.781.350	2.410.576	2.411.379	2.190.117	2.264.838		
Πάφος		0	0	0	0	0	0	0	0	0	0	0		
Φορτώσεις		0	0	0	0	0	0	0	0	0	0	0		
Εκφορτώσεις		0	0	0	0	0	0	0	0	0	0	0		
Βασιλικό-Ζύγι		273.789	345.818	236.554	188.234	199.517	69.147	203.152	341.915	1.048.777	1.579.482	3.665.894		
Φορτώσεις		910.917	1.152.041	1.593.601	1.283.736	1.085.533	1.204.250	788.993	672.743	813.892	1.160.870	2.396.004		
Εκφορτώσεις		0	0	0	0	0	0	0	0	0	0	0		
Δεκέλεια		544.189	498.621	542.904	524.366	547.490	511.473	626.408	737.201	433.233	335.894	432.501		
Φορτώσεις		0	0	0	0	0	0	0	0	0	0	0		
Εκφορτώσεις		0	0	0	0	0	0	0	0	0	0	0		
Μονή/Ακροτήρι		0	0	0	0	0	0	0	0	0	0	0		
Φορτώσεις		0	0	0	0	0	0	0	0	0	0	0		
Εκφορτώσεις		0	0	0	0	0	0	0	0	0	0	0		
Αεροδρόμια(Σύνολο)		18.981	19.519	17.348	18.574	17.576	16.773	14.657	14.252	13.766	13.220	13.279		
Φορτώσεις		20.346	25.390	23.745	24.366	21.062	19.004	23.846	15.169	13.852	15.063	14.454		
Εκφορτώσεις		17.728	18.011	16.075	17.610	17.307	16.441	14.442	14.002	13.609	12.994	13.187		
Λάρνακα		20.145	25.022	23.444	23.956	20.767	18.843	23.578	14.867	13.640	14.841	14.173		
Φορτώσεις		1.253	1.508	1.273	964	269	332	215	250	157	226	92		
Εκφορτώσεις		201	368	301	410	295	161	268	302	212	222	281		
ΠΑΡΟΣ		1.920.872	2.079.854	1.509.234	1.618.898	1.471.643	1.391.437	1.707.976	1.734.475	2.573.744	3.161.947	5.845.740		
Φορτώσεις		6.155.323	6.486.028	7.569.861	8.135.016	6.426.264	6.492.900	5.866.188	5.387.027	5.064.373	5.277.253	6.752.008		
Εκφορτώσεις														
ΣΥΝΟΛΟ														
Φορτώσεις														
Εκφορτώσεις														

Πηγή : Τμήμα Τελωνείων

Source: Department of Customs and Excise

ΠΙΝΑΚΑΣ 3. ΑΦΙΞΕΙΣ ΚΑΙ ΑΝΑΧΩΡΗΣΕΙΣ ΤΑΞΙΔΙΩΤΩΝ ΚΑΤΑ ΜΕΣΟ ΤΑΞΙΔΙΟΥ, 1980-2015
TABLE 3. ARRIVALS AND DEPARTURES OF TRAVELERS BY MODE OF TRAVEL, 1980-2015

Έτος Year	ΑΦΙΞΕΙΣ - ARRIVALS			ΑΝΑΧΩΡΗΣΕΙΣ - DEPARTURES		
	Σύνολο Total	Ατμο- πλοϊκός By Sea	Αερο- πορικός By Air	Σύνολο Total	Ατμο- πλοϊκός By Sea	Αερο- πορικός By Air
1980	528.288	97.349	430.939	526.586	97.723	428.863
1981	629.835	122.492	507.343	624.302	123.813	500.489
1982	736.588	142.296	594.292	734.007	141.842	592.165
1983	848.151	200.733	647.418	848.956	191.785	657.171
1984	976.756	208.090	768.666	973.046	208.879	764.167
1985	1.075.386	205.244	870.142	1.080.214	213.703	866.511
1986	1.160.501	219.781	940.720	1.171.553	228.211	943.342
1987	1.346.413	263.011	1.083.402	1.346.144	264.598	1.081.546
1988	1.526.553	242.087	1.284.466	1.534.912	239.528	1.295.384
1989	1.771.610	335.873	1.435.737	1.740.067	295.227	1.444.840
1990	1.933.583	326.186	1.607.397	1.906.165	301.813	1.604.352
1991	1.746.048	291.551	1.454.497	1.716.905	288.977	1.427.928
1992	2.437.339	407.352	2.029.987	2.435.623	409.081	2.026.542
1993	2.319.329	376.286	1.943.043	2.305.641	355.138	1.950.503
1994	2.588.139	416.090	2.172.049	2.583.707	419.286	2.164.421
1995	2.685.321	395.615	2.289.706	2.681.438	391.364	2.290.074
1996	2.512.270	343.651	2.168.619	2.509.473	341.446	2.168.027
1997	2.646.363	357.634	2.288.729	2.647.289	358.766	2.288.523
1998	2.871.042	367.683	2.503.359	2.870.465	369.175	2.501.290
1999	3.142.293	411.736	2.730.557	3.145.956	411.839	2.734.117
2000	3.534.880	518.048	3.016.832	3.528.983	516.572	3.012.411
2001	3.554.314	350.499	3.203.815	3.558.873	347.463	3.211.410
2002	3.263.822	234.883	3.028.939	3.243.742	235.397	3.008.345
2003	3.182.929	241.200	2.941.729	3.174.752	239.891	2.934.861
2004	3.381.159	249.502	3.131.657	3.385.060	248.627	3.136.433
2005	3.620.235	281.129	3.339.106	3.621.908	281.658	3.340.250
2006	3.656.480	361.664	3.294.816	3.663.909	309.277	3.354.632
2007	3.795.326	339.908	3.455.418	3.777.448	339.352	3.438.096
2008	3.873.999	301.951	3.572.048	3.859.527	303.415	3.556.112
2009	3.571.532	280.450	3.291.082	3.564.996	280.462	3.284.534
2010	3.745.261	330.259	3.415.002	3.731.684	329.195	3.402.489
2011	3.881.241	262.205	3.619.036	3.876.548	262.156	3.614.392
2012	3.872.292	208.179	3.664.113	3.883.996	208.326	3.675.670
2013	3.773.192	257.007	3.516.185	3.808.267	255.733	3.552.534
2014	3.827.853	173.281	3.654.572	3.829.171	175.092	3.654.079
2015	3.937.767	143.537	3.794.230	3.924.405	142.932	3.781.473

Πηγή : Στατιστική Υπηρεσία: "Στατιστικές Τουρισμού και Μετανάστευσης".
 Source: Statistical Service: Report "Tourism, Migration and Travel Statistics".

ΠΙΝΑΚΑΣ 4. ΠΛΟΙΑ ΣΤΟ ΚΥΠΡΙΑΚΟ ΝΗΟΛΟΓΙΟ ΚΑΤΑ ΤΗΝ 31^η ΔΕΚΕΜΒΡΙΟΥ, 2015
TABLE 4. SHIPS ON THE CYPRUS REGISTER AS AT 31ST DECEMBER, 2015

Περιγραφή σκαφών	MONIMA PERMANENT		ΠΡΟΣΩΡΙΝΑ PROVISIONAL		ΠΑΡΑΛΛΗΛΑ PARALLEL		ΣΥΝΟΛΟ TOTAL		Description of vessels
	Αριθμός πλοίων No. of Ships	K.O.X. G.R.T.	Αριθμός πλοίων No. of Ships	K.O.X. G.R.T.	Αριθμός πλοίων No. of Ships	K.O.X. G.R.T.	Αριθμός πλοίων No. of Ships	K.O.X. G.R.T.	
Φορτηγίδα	60	126.482	0	0	0	0	60	126.482	Barge
Πλοίο Χύμα Φορτίου	277	10.987.327	8	359.924	9	362.840	294	11.710.091	Bulk Carrier
Φορτηγό	12	114.922	1	1.469	3	10.371	16	126.762	Cargo ship
Δεξαμενόπλοιο Χημικών Προϊόντων	45	682.256	3	74.327	4	72.864	52	829.447	Chemical Tanker
Ακτοπλοϊκό Επιβατηγό	97	5.862	1	5	0	0	98	5.867	Coastal Passenger vessel
Πλοίο Μεταφοράς Εμπορευματοκιβωτίων	126	3.032.733	2	28.291	65	993.108	193	4.054.132	Container ship
Βυθοκόρος	45	246.708	0	0	0	0	45	246.708	Dredger
Αλιευτικό	30	2.229	1	165	0	0	31	2.394	Fishing vessel
Πλωτός γερανός	2	575	0	0	0	0	2	575	Floating crane
Πλωτή μονάδα παραγωγής και αποθήκευσης	1	12.577	0	0	0	0	1	12.577	Floating Production, Storage, offloading unit
Υγραριοφόρο	5	393.539	0	0	1	8.009	6	401.548	Gas carrier
Φορτηγό γενικού φορτίου	76	495.612	7	41.279	27	71.538	110	608.429	General cargo
Ταχύπλοο επιβατηγό οχηματαγωγό	9	45.111	0	0	0	0	9	45.111	High speed Ro-Ro passenger craft
Πορθμείο ανοικτού τύπου	3	868	0	0	0	0	3	868	Landing craft
Κινητή Υπεράκτια πλατφόρμα εξόρυξης	3	46.086	0	0	0	0	3	46.086	Mobile Offshore Drilling Unit
Πλοίο πολλαπλής χρήσης	43	447.557	0	0	14	63.463	57	511.020	Multi Purpose Ship
Πετρέλαιοφόρο	48	2.098.041	4	88.113	0	0	52	2.186.154	Oil Tanker
Επιβατηγό	7	72.073	4	107.042	0	0	11	179.115	Passenger ship
Περιοπλικό πλοίο	17	1.191	0	0	0	0	17	1.191	Patrol vessel
Σκάφος αναψυχής	312	8.025	6	161	0	0	318	8.186	Pleasure craft
Σκάφος ελέγχου ρύπανσης	2	538	0	0	0	0	2	538	Pollution control vessel
Σχεδία	8	4.583	0	0	0	0	8	4.583	Pontoon

(Συν. - Cont'd)

ΠΙΝΑΚΑΣ 4 (Συν.). ΠΛΟΙΑ ΣΤΟ ΚΥΠΡΙΑΚΟ ΝΗΟΛΟΓΙΟ ΚΑΤΑ ΤΗΝ 31^η ΔΕΚΕΜΒΡΙΟΥ, 2015
 TABLE 4 (Cont'd). SHIPS ON THE CYPRUS REGISTER AS AT 31st DECEMBER, 2015

Περιγραφή σκαφών	ΜΟΝΙΜΑ PERMANENT		ΠΡΟΣΩΡΙΝΑ PROVISIONAL		ΠΑΡΑΛΛΗΛΑ PARALLEL		ΣΥΝΟΛΟ TOTAL		Description of vessels
	Αριθμός πλοίων No. of Ships	K.O.X. G.R.T.	Αριθμός πλοίων No. of Ships	K.O.X. G.R.T.	Αριθμός πλοίων No. of Ships	K.O.X. G.R.T.	Αριθμός πλοίων No. of Ships	K.O.X. G.R.T.	
Πλοίο-Ψυγείο	7	35.144	0	0	0	0	7	35.144	Refrigerated cargo carrier
Ερευνητικό σκάφος	15	95.255	0	0	1	2.048	16	97.303	Research vessel
Φορτηγό οχηματαγωγό	4	77.664	0	0	0	0	4	77.664	Ro-Ro cargo
Επιβατηγό οχηματαγωγό	42	893.500	0	0	2	12.741	44	906.241	Ro-Ro passenger
Πλοίο ειδικού φορτίου/σκοπού	3	56.567	0	0	0	0	3	56.567	Special purpose ship
Πλοίο εφοδιασμού	41	135.887	0	0	2	3.034	43	138.921	Supply vessel
Δεξαμενόπλοιο	6	147.289	0	0	0	0	6	147.289	Tanker
Ρυμουλκό	110	64.834	8	5.314	3	2.055	121	72.203	Tug
Οχηματαγωγό	5	74.169	0	0	0	0	5	74.169	Vehicle carrier
Πλοίο συνεργείο/Βοηθητικό	50	136.182	2	14.974	0	0	52	151.156	Work/Repair vessel
Άλλο	13	5.788	2	674	0	0	15	6.462	Other
ΣΥΝΟΛΟ	1.524	20.547.174	49	721.738	131	1.602.071	1.704	22.870.983	TOTAL

K.O.X.: Κόροι Ολικής Χορηγικότητας
 Πηγή: Τμήμα Εμπορικής Ναυτιλίας
 G.R.T.: Gross Registered Tonnage
 Source: Department of Merchant Shipping

ΠΙΝΑΚΑΣ 5. ΠΛΟΙΑ ΣΤΟ ΚΥΠΡΙΑΚΟ ΝΗΟΛΟΓΙΟ ΚΑΙ ΚΥΒΕΡΝΗΤΙΚΑ ΕΣΟΔΑ, 1980-2015
TABLE 5. SHIPS ON THE CYPRUS REGISTER AND GOVERNMENT REVENUE, 1980-2015

Έτος Year	Πλοία Ships		Χωρητικότητα Tonnage		Κυβερνητικά έσοδα Government revenue	
	Αριθμός Number	Ετήσια αύξηση Annual increase (%)	Κ.Ο.Χ. G.R.T.	Ετήσια αύξηση Annual increase (%)	Ποσό (€) Amount (€)	Ετήσια αύξηση Annual increase (%)
1980	1.233	1,5	2.098.392	-9,0	730.403	-7,4
1981	1.205	-2,3	1.944.847	-7,3	722.045	-1,1
1982	1.338	11,0	2.621.944	34,8	895.066	24,0
1983	1.324	-1,1	5.552.338	111,8	1.446.604	61,6
1984	1.376	3,9	7.227.418	30,2	1.892.761	30,8
1985	1.487	8,1	9.596.882	32,8	2.448.412	29,4
1986	1.803	21,2	13.948.452	45,3	3.390.855	38,5
1987	1.981	9,9	17.890.061	28,3	4.209.519	24,1
1988	1.974	-0,3	18.430.916	3,0	4.059.425	-3,6
1989	1.952	-1,1	18.063.489	-2,0	4.271.606	5,2
1990	2.075	6,3	19.742.532	9,3	4.266.171	-0,1
1991	2.190	5,5	21.192.821	7,3	4.867.105	14,1
1992	2.316	5,8	22.293.741	5,2	5.693.046	17,0
1993	2.509	8,3	24.266.001	8,8	7.764.640	36,4
1994	2.641	5,3	25.337.676	4,4	7.625.041	-1,8
1995	2.778	5,2	26.842.573	5,9	8.395.102	10,1
1996	2.733	-1,6	26.154.012	-2,6	7.826.666	-6,8
1997	2.798	2,4	26.419.943	1,0	8.490.035	8,5
1998	2.673	-4,5	26.917.960	1,9	7.713.182	-9,2
1999	2.686	0,5	26.791.485	-0,5	7.582.604	-1,7
2000	2.728	1,6	28.373.441	5,9	7.677.951	1,3
2001	2.239	-17,9	24.379.400	-14,1	9.000.345	17,2
2002	2.153	-3,8	24.860.060	2,0	10.139.881	12,7
2003	2.031	-5,7	24.232.757	-2,5	9.285.799	-8,4
2004	1.913	-5,8	23.059.919	-4,8	8.988.214	-3,2
2005	1.802	-5,8	21.094.415	-8,5	8.546.247	-4,9
2006	1.845	2,4	21.994.770	4,3	8.420.981	-1,5
2007	1.789	-3,0	20.196.441	-8,2	9.385.040	11,4
2008	1.869	4,5	21.626.432	7,1	9.336.417	-0,5
2009	1.856	-0,7	21.715.158	0,4	9.620.632	3,0
2010	1.862	0,3	22.057.524	1,6	8.918.719	-7,3
2011	1.840	-1,2	22.287.344	1,0	8.471.161	-5,0
2012	1.818	-1,2	21.565.917	-3,2	9.420.337	11,2
2013	1.809	-0,5	22.262.528	3,2	9.801.092	4,0
2014	1.765	-2,4	22.708.237	2,0	10.199.809	4,1
2015	1.704	-3,5	22.870.983	0,7	11.474.530	12,5

Κ.Ο.Χ.: Κόροι Ολικής Χωρητικότητας

Πηγή: Τμήμα Εμπορικής Ναυτιλίας

G.R.T.: Gross Registered Tonnage

Source: Department of Merchant Shipping

ΠΙΝΑΚΑΣ 6. ΠΑΡΟΙΑ ΣΤΟ ΚΥΠΡΙΑΚΟ ΝΗΟΛΟΓΙΟ ΚΑΤΑ ΜΕΓΕΘΟΣ ΚΑΙ ΗΛΙΚΙΑ ΚΑΤΑ ΤΗΝ 31^η ΔΕΚΕΜΒΡΙΟΥ, 2015
 TABLE 6. SHIPS ON THE CYPRUS REGISTER BY SIZE AND AGE AS AT 31st DECEMBER, 2015

Χορηγικότητα (K.O.X.) Tonnage (G.R.T.)	Μέχρι 4 ετών Up to 4 years		5-9 ετών 5-9 years		10-14 ετών 10-14 years		15-19 ετών 15-19 years		20-24 ετών 20-24 years		25-29 ετών 25-29 years		30 ετών & άνω 30 years & over		Σύνολο Total	
	Αρ. No.	K.O.X. G.R.T.	Αρ. No.	K.O.X. G.R.T.	Αρ. No.	K.O.X. G.R.T.	Αρ. No.	K.O.X. G.R.T.	Αρ. No.	K.O.X. G.R.T.	Αρ. No.	K.O.X. G.R.T.	Αρ. No.	K.O.X. G.R.T.	Αρ. No.	K.O.X. G.R.T.
< 100	129	3.350	72	1.891	56	1.891	48	1.496	57	1.635	37	886	93	3.313	492	14.462
100 - 499	63	18.509	20	4.138	22	5.487	10	2.816	3	529	13	3.479	23	5.689	154	40.647
500 - 999	5	3.836	6	4.950	1	571	2	1.293	5	4.311	4	2.594	11	8.212	34	25.767
1000 - 1599	12	16.448	2	2.114	0	0	2	2.449	2	3.036	2	2.771	9	10.757	29	37.575
1600 - 1999	11	20.293	1	1.921	3	5.077	7	12.506	5	8.901	4	7.322	0	0	31	56.020
2000 - 3999	44	124.816	12	34.882	49	144.920	25	74.801	13	36.180	4	9.486	7	23.736	154	448.821
4000 - 5999	70	342.477	5	24.921	10	48.126	4	17.429	3	13.129	6	29.771	3	12.605	101	488.458
6000 - 6999	15	100.596	6	39.863	6	38.606	7	44.161	2	12.448	1	6.483	0	0	37	242.157
7000 - 7999	24	177.754	17	129.430	0	0	0	0	1	7.086	0	0	0	0	42	314.270
8000 - 9999	24	215.082	18	176.972	5	45.418	0	0	1	8.864	3	28.632	1	8.097	52	483.065
10000 - 14999	26	306.718	2	25.986	14	183.679	0	0	4	49.983	2	25.831	9	114.030	57	706.227
15000 - 19999	61	1.116.531	18	334.636	16	280.233	6	104.231	3	57.608	0	0	7	116.720	111	2.009.959
20000 - 29999	75	1.875.128	28	716.741	22	530.569	6	150.180	0	0	2	47.000	1	23.842	134	3.343.460
30000 - 39999	39	1.356.397	31	1.167.142	13	459.224	1	31.806	4	138.655	0	0	0	0	88	3.153.224
40000 - 49999	64	2.835.430	25	1.052.107	0	0	0	0	0	0	0	0	0	0	89	3.887.537
50000 - 59999	18	949.693	5	277.958	0	0	2	111.753	0	0	0	0	0	0	25	1.339.404
60000 - 69999	21	1.301.992	3	187.995	0	0	0	0	0	0	0	0	0	0	24	1.489.987
70000 - 79999	6	443.959	1	73.157	0	0	0	0	0	0	0	0	0	0	7	517.116
80000 - 89999	4	359.940	6	526.200	8	693.528	0	0	0	0	0	0	0	0	18	1.579.668
90000 - 99999	9	837.737	2	181.290	0	0	0	0	0	0	0	0	0	0	11	1.019.027
100000 - 109999	8	857.919	0	0	0	0	0	0	0	0	0	0	0	0	8	857.919
110000 - 119999	0	0	0	0	0	0	0	0	0	0	0	0	0	0	0	0
120000 - 129999	4	493.603	0	0	0	0	0	0	0	0	0	0	0	0	4	493.603
130000 - 139999	0	0	0	0	0	0	0	0	0	0	0	0	0	0	0	0
140000 - 149999	0	0	0	0	0	0	0	0	0	0	0	0	0	0	0	0
150000+	0	0	2	322.610	0	0	0	0	0	0	0	0	0	0	2	322.610
TOTAL	732	13.758.208	282	5.286.904	225	2.437.329	120	554.921	103	342.365	78	164.255	164	327.001	1.704	22.870.983

K.O.X.: Κόροι Ολιείς Χορηγικότητας
 Πηγή: Τμήμα Εμπορικής Ναυτιλίας
 G.R.T.: Gross Registered Tonnage
 Source: Department of Merchant Shipping

ΠΙΝΑΚΑΣ 7. ΚΥΒΕΡΝΗΤΙΚΑ ΕΣΟΔΑ ΑΠΟ ΠΛΟΙΑ ΣΤΟ ΚΥΠΡΙΑΚΟ ΝΗΟΛΟΓΙΟ ΚΑΤΑ ΚΑΤΗΓΟΡΙΑ, 2010-2015

TABLE 7. GOVERNMENT REVENUE FROM SHIPS ON THE CYPRUS REGISTER BY TYPE, 2010-2015

(€)

Κατηγορία εσόδων	2010	2011	2012	2013	2014	2015	Type of revenue
Τέλη εγγραφής	1.319.829	1.134.376	1.289.684	1.460.593	1.447.208	1.572.073	Registration fees
Πωλήσεις ναυτιλιακών εγγράφων	1.244.848	1.342.993	1.419.371	1.378.620	1.418.538	1.550.645	Sales of ship documents
Φόροι χωρητικότητας	3.451.799	2.812.144	3.126.432	2.985.640	3.043.404	3.216.638	Tonnage tax
Άδειες ασυρμάτου	109.477	96.939	95.996	99.406	91.785	94.078	Wireless licences
Φόροι ναυτιλιακών εταιρειών	1.838.872	1.776.848	1.933.976	2.141.311	2.260.552	2.330.515	Tax for shipping companies
Διάφορα	953.894	1.307.861	1.554.878	1.735.522	1.938.322	2.710.581	Miscellaneous
ΣΥΝΟΛΟ	8.918.719	8.471.161	9.420.337	9.801.092	10.199.809	11.474.530	TOTAL

Πηγή : Τμήμα Εμπορικής Ναυτιλίας
Source: Department of Merchant Shipping

ΠΙΝΑΚΑΣ 8. ΦΟΡΤΩΣΕΙΣ ΚΑΙ ΕΚΦΟΡΤΩΣΕΙΣ ΕΜΠΟΡΕΥΜΑΤΟΚΙΒΩΤΙΩΝ, 2014-2015

TABLE 8. CONTAINERS LOADED AND UNLOADED, 2014-2015

Λιμάνια Λάρνακας και Λεμεσού	2014			2015			Larnaka and Lemesos ports
	Εκφορ- τώσεις Unloaded	Φορτώ- σεις Loaded	Σύνολο Total	Εκφορ- τώσεις Unloaded	Φορτώ- σεις Loaded	Σύνολο Total	
(α) Αριθμός εμπορευ- ματοκιβωτίων							(a) Number of containers
Κυπριακό Εμπόριο	137.529	43.282	180.811	140.735	38.715	179.450	Cyprus Trade
Διαμετακομιστικό Εμπόριο	8.771	8.306	17.077	13.532	12.944	26.476	Transit Trade
Κενά εμπορευμα- τοκιβώτια	7.442	102.562	110.004	4.573	106.938	111.511	Empty containers
ΣΥΝΟΛΟ	153.742	154.150	307.892	158.840	158.597	317.437	TOTAL
(β) Φορτίο (μετρικοί τόνοι)							(b) Freight (metric tons)
Κυπριακό Εμπόριο	1.213.491	527.922	1.741.413	1.251.144	468.325	1.719.469	Cyprus Trade
Διαμετακομιστικό Εμπόριο	96.826	91.275	188.101	174.809	167.448	342.257	Transit Trade
ΣΥΝΟΛΟ	1.310.317	619.197	1.929.514	1.425.953	635.773	2.061.726	TOTAL

Πηγή : Αρχή Λιμένων Κύπρου
Source: Cyprus Ports Authority

ΠΙΝΑΚΑΣ 9. ΛΟΦΙΕΙΣ ΠΛΟΙΩΝ ΣΕ ΚΥΠΡΙΑΚΑ ΛΙΜΑΝΙΑ ΚΑΤΑ ΤΥΠΟ ΚΑΙ ΧΩΡΑ - ΣΗΜΑΙΑ ΠΛΟΙΟΥ, 2015
TABLE 9. VESSELS CALLED AT CYPRUS PORTS BY TYPE AND COUNTRY - FLAG STATED, 2015

Χώρα (σημεία πλοίου)	Δεξαμενόπλοια Tanker		Φορτηγά χύμα Bulk carriers		Μεταφορείς εμπορευματο- κιβωτίων Containers		Οχηματαγωγά Vehicle carriers		Επιβατηγά Passenger		Άλλα φορτηγά Other cargo vessels		ΣΥΝΟΛΟ TOTAL		Χώρα (flag stated)
	Αρ. No.	Κ.Κ.Χ. N.R.T.	Αρ. No.	Κ.Κ.Χ. N.R.T.	Αρ. No.	Κ.Κ.Χ. N.R.T.	Αρ. No.	Κ.Κ.Χ. N.R.T.	Αρ. No.	Κ.Κ.Χ. N.R.T.	Αρ. No.	Κ.Κ.Χ. N.R.T.	Αρ. No.	Κ.Κ.Χ. N.R.T.	
	523	3.169.419	150	431.935	135	1.209.081	239	2.058.884	99	1.436.477	71	110.878	1.217	8.416.674	
Ευρώπη															Europe
Αλβανία	0	0	2	2.336	0	0	0	0	0	0	2	2.336	4	4.672	Albania
Βέλγιο	4	116.578	0	0	0	0	0	0	0	0	0	0	4	116.578	Belgium
Βουλγαρία	0	0	1	4.025	0	0	0	0	0	0	0	0	1	4.025	Bulgaria
Γαλλία	0	0	0	0	0	0	4	28.408	0	0	0	0	4	28.408	France
Γιβραλτάρ	3	12.397	0	0	4	40.454	0	0	0	0	0	0	7	52.851	Gibraltar
Δανία	13	117.519	0	0	10	168.320	0	0	0	0	1	783	24	286.622	Denmark
Ελλάδα	64	1.268.720	19	17.659	0	0	4	3.120	0	0	4	5.415	91	1.294.914	Greece
Ηνωμ. Βασίλειο	11	137.422	6	52.043	6	42.840	16	111.536	0	0	1	3.124	40	346.965	United Kingdom
Ιταλία	24	220.712	2	6.581	0	0	57	877.987	15	702.313	0	0	98	1.807.593	Italy
Κύπρος	316	499.401	3	31.164	25	95.099	96	509.262	38	178.953	12	2.841	490	1.316.720	Cyprus
Λουξεμβούργο	1	10.126	0	0	25	206.654	0	0	0	0	0	0	26	216.780	Luxembourg
Μάλτα	67	646.069	63	171.577	43	373.641	45	281.579	43	506.160	18	51.112	279	2.030.138	Malta
Μολδαβία	0	0	19	28.948	1	860	0	0	0	0	12	13.892	32	43.700	Moldova
Νορβηγία	3	104.090	2	27.982	0	0	9	212.496	0	0	0	0	14	344.568	Norway
Ολλανδία	0	0	11	21.996	8	23.803	0	0	2	44.862	11	18.919	32	109.580	Netherlands
Ουκρανία	0	0	2	2.980	0	0	0	0	0	0	1	1.490	3	4.470	Ukraine
Πορτογαλία	0	0	2	20.508	13	257.410	0	0	1	4.189	0	0	16	282.107	Portugal
Ρωσική Ομοσπονδία	16	35.430	12	16.562	0	0	1	2.120	0	0	9	10.966	38	65.078	Russian Federation
Τουρκία	1	955	6	27.574	0	0	6	30.390	0	0	0	0	13	58.919	Turkey
Φινλανδία	0	0	0	0	0	0	1	1.986	0	0	0	0	1	1.986	Finland

(Συν. - Cont'd)

ΠΙΝΑΚΑΣ 9 (Συν.), ΑΦΙΞΕΙΣ ΠΛΟΙΩΝ ΣΕ ΚΥΠΡΙΑΚΑ ΛΙΜΕΝΙΑ ΚΑΤΑ ΤΥΠΟ ΚΑΙ ΧΩΡΑ - ΣΗΜΑΙΑ ΠΛΟΙΟΥ, 2015
TABLE 9 (Cont'd), VESSELS CALLED AT CYPRUS PORTS BY TYPE AND COUNTRY - FLAG STATED, 2015

Χώρα (σημιαία πλοίου)	Δεξαμενόπλοια Tanker			Φορτηγά χάρια Bulk carriers			Μεταφορείς εμπορευματο- κιβωτίων Containers			Οχηματαγωγά Vehicle carriers			Επιβατηγά Passenger			Άλλα φορτηγά Other cargo vessels			ΣΥΝΟΛΟ TOTAL		Country (flag stated)
	Αρ. No.	Κ.Κ.Χ. N.R.T.	Αρ. No.	Κ.Κ.Χ. N.R.T.	Αρ. No.	Κ.Κ.Χ. N.R.T.	Αρ. No.	Κ.Κ.Χ. N.R.T.	Αρ. No.	Κ.Κ.Χ. N.R.T.	Αρ. No.	Κ.Κ.Χ. N.R.T.	Αρ. No.	Κ.Κ.Χ. N.R.T.	Αρ. No.	Κ.Κ.Χ. N.R.T.	Αρ. No.	Κ.Κ.Χ. N.R.T.	Αρ. No.	Κ.Κ.Χ. N.R.T.	
Αφρική	32	587.094	55	213.594	97	1.417.016	8	21.405	0	0	0	67	159.259	259	2.398.368	Africa					
Αίγυπτος	0	0	0	0	11	80.886	0	0	0	0	0	4	17.102	15	97.988	Egypt					
Δημοκρατία του Κογκό	0	0	0	0	0	0	0	0	0	0	0	1	941	1	941	Republic of Congo					
Νήσοι Κομόρες	0	0	6	15.541	0	0	0	0	0	0	0	7	13.310	13	28.851	Comoros Islands					
Λιβερία	29	558.792	7	30.216	78	1.315.705	1	2.793	0	0	0	4	28.882	119	1.936.388	Liberia					
Λιβύη	3	28.302	0	0	0	0	0	0	0	0	0	0	0	3	28.302	Libya					
Σιέρα Λεόνε	0	0	25	112.459	7	18.354	0	0	0	0	0	9	20.646	41	151.459	Sierra Leone					
Τανζανία	0	0	1	3.662	0	0	0	0	0	0	0	0	45.201	23	48.863	Tanzania					
Τόγκο	0	0	16	51.716	1	2.071	7	18.612	0	0	0	20	33.177	44	105.576	Togo					
Αμερική	152	786.617	278	801.578	406	3.974.767	14	133.655	58	632.395	185	278.614	1.093	6.607.626	America						
Άγιος Βικέντιος	0	0	46	46.328	3	8.482	0	0	0	0	0	104	108.018	153	162.828	St. Vincent					
Άγ. Κιτς & Νέβις	0	0	6	7.699	0	0	0	0	0	0	0	0	0	6	7.699	Saint Kitts and Nevis					
Αντίγουα & Μπαρμπούντα	0	0	15	37.086	238	885.699	0	0	0	0	0	32	82.461	285	1.005.246	Antigua & Barbuda					
Βερμούδες	0	0	0	0	1	20.779	0	0	1	19.772	0	0	0	2	40.551	Bermuda					
Μπαρμπάντος	0	0	1	16.011	1	4.796	0	0	0	0	0	0	0	2	20.807	Barbados					
Μπαχάμες	11	217.905	5	48.005	0	0	3	63.348	11	87.001	0	0	0	30	416.259	Bahamas					
Μπελίζ	0	0	7	23.734	0	0	2	10.228	0	0	0	23	44.838	32	78.800	Belize					
Ονδούρες	0	0	0	0	0	0	0	0	0	0	0	2	1.066	2	1.066	Honduras					
Παναμάς	141	568.712	198	622.715	163	3.055.011	9	60.079	46	525.622	24	42.231	581	4.874.370	Panama						
Ασία	36	359.120	17	96.456	3	30.810	1	2.726	0	0	29	53.580	86	542.692	Asia						
Ισραήλ	2	784	1	3.108	0	0	0	0	0	0	0	0	0	3	3.892	Israel					
Καμπορτία	0	0	9	31.782	0	0	0	0	0	0	0	8	11.952	17	43.734	Cambodia					
Κίνα	1	32.584	0	0	0	0	0	0	0	0	0	0	0	1	32.584	China					
Λιβανός	0	0	3	19.241	0	0	1	2.726	0	0	0	20	40.629	24	62.596	Lebanon					
Μογκολία	0	0	1	999	0	0	0	0	0	0	1	999	0	2	1.998	Mongolia					
Σιγκαπούρη	33	325.752	0	0	3	30.810	0	0	0	0	0	0	0	36	356.562	Singapore					
Συρία	0	0	1	6.023	0	0	0	0	0	0	0	0	0	1	6.023	Syria					
Χόγκ-Κογκ	0	0	2	35.303	0	0	0	0	0	0	0	0	0	2	35.303	Hong Kong					

(Συν. - Cont'd)

ΠΙΝΑΚΑΣ 9 (Συν.). ΑΦΙΕΙΣ ΠΛΟΙΩΝ ΣΕ ΚΥΠΡΙΑΚΑ ΛΙΜΑΝΙΑ ΚΑΤΑ ΤΥΠΟ ΚΑΙ ΧΩΡΑ - ΣΗΜΑΙΑ ΠΛΟΙΟΥ, 2015
TABLE 9 (Cont'd). VESSELS CALLED AT CYPRUS PORTS BY TYPE AND COUNTRY - FLAG STATED, 2015

Χώρα (σημαία πλοίου)	Δεξαμενόπλοια Tanker		Φορητά χάρμα Bulk carriers		Μεταφορείς εμπορευματο- κιβωτίων Containers		Οχηματαγωγά Vehicle carriers		Επιβατηγά Passenger		Άλλα φορητά Other cargo vessels		ΣΥΝΟΛΟ TOTAL		Country (flag stated)
	Αρ. No.	Κ.Κ.Χ. N.R.T.	Αρ. No.	Κ.Κ.Χ. N.R.T.	Αρ. No.	Κ.Κ.Χ. N.R.T.	Αρ. No.	Κ.Κ.Χ. N.R.T.	Αρ. No.	Κ.Κ.Χ. N.R.T.	Αρ. No.	Κ.Κ.Χ. N.R.T.	Αρ. No.	Κ.Κ.Χ. N.R.T.	
Ωκεανία	60	921.736	48	132.770	100	744.824	2	6.293	4	69.906	21	44.873	235	1.920.402	Oceania
Βανουατού	0	0	9	10.526	0	0	0	0	0	0	6	7.102	15	17.628	Vanuatu
Νήσοι Κουκ & Χάρβεϊ	2	2.428	28	49.919	1	758	1	3.483	1	51	9	24.639	42	81.278	Cook Islands
Νησιά Μάρσαλ	58	919.308	5	52.372	98	743.069	0	0	3	69.855	0	0	164	1.784.604	Marshall Islands
Παλάου	0	0	6	19.953	1	997	1	2.810	0	0	5	11.151	13	34.911	Palau
Σαμόα	0	0	0	0	0	0	0	0	0	0	1	1.981	1	1.981	Samoa
ΣΥΝΟΛΟ	803	5.823.986	548	1.676.333	741	7.376.498	264	2.222.963	161	2.138.778	373	647.204	2.890	19.885.762	TOTAL

Κ.Κ.Χ.: Κοροι Καθάρις Χωρτικότηρας

Πηγή: Αρχή Λιμένων Κύπρου

N.R.T.: Net Registered Tonnage

Source: Cyprus Ports Authority

ΠΙΝΑΚΑΣ 10. ΑΦΙΞΕΙΣ ΠΛΟΙΩΝ ΣΕ ΚΥΠΡΙΑΚΑ ΛΙΜΑΝΙΑ, ΣΚΟΠΟΣ ΑΦΙΞΗΣ ΚΑΙ ΧΩΡΑ ΠΡΟΗΓΟΥΜΕΝΗΣ ΠΡΟΣΕΛΓΙΣΗΣ, 2015
TABLE 10. VESSELS CALLED AT CYPRUS PORTS BY PURPOSE AND COUNTRY OF PREVIOUS CALL, 2015

Χώρα προηγούμενης προσέγγισης	Εκφόρτωση εμπορευμάτων To discharge cargo		Αποβίβαση επιβατών To land passengers		Εκφόρτωση και αποβίβαση επιβατών To land both cargo and passengers		Χωρίς φορτίο/επιβάτες Without cargo or passengers		ΣΥΝΟΛΟ TOTAL		Χώρα of previous call
	Αρ. No.	Κ.Κ.Χ. N.R.T.	Αρ. No.	Κ.Κ.Χ. N.R.T.	Αρ. No.	Κ.Κ.Χ. N.R.T.	Αρ. No.	Κ.Κ.Χ. N.R.T.	Αρ. No.	Κ.Κ.Χ. N.R.T.	
Ευρώπη	1.039	5.750.821	90	1.494.196	91	1.120.098	369	2.775.236	1.589	11.140.351	Europe
Αλβανία	4	21.193	0	0	0	0	1	3.483	5	24.676	Albania
Βέλγιο	6	114.710	0	0	0	0	2	17.026	8	131.736	Belgium
Βουλγαρία	27	75.658	0	0	0	0	2	14.542	29	90.200	Bulgaria
Γαλλία	17	83.607	0	0	0	0	3	21.306	20	104.913	France
Γερμανία	1	1.460	0	0	0	0	0	0	1	1.460	Germany
Γεωργία	1	11.314	0	0	0	0	0	0	1	11.314	Georgia
Γιβραλτάρ	3	46.471	0	0	2	13.942	0	0	5	60.413	Gibraltar
Δανία	1	14.113	0	0	0	0	0	0	1	14.113	Denmark
Ελλάδα	459	1.789.816	50	643.384	63	372.617	22	317.617	594	3.123.434	Greece
Ηνωμένο Βασίλειο	7	32.306	0	0	3	20.913	0	0	10	53.219	United Kingdom
Ισπανία	46	1.368.607	0	0	17	656.795	6	118.149	69	2.143.551	Spain
Ιταλία	129	666.269	0	0	2	25.116	23	305.754	154	997.139	Italy
Κροατία	7	13.452	0	0	0	0	1	1.104	8	14.556	Croatia
Κύπρος	148	311.573	4	49.752	0	0	116	183.749	268	545.074	Cyprus
Λετονία	1	19.834	0	0	0	0	1	20.828	2	40.662	Latvia
Μάλτα	19	354.243	0	0	1	6.971	4	23.608	24	384.822	Malta
Μολδαβία	8	19.646	0	0	0	0	1	1.392	9	21.038	Moldova
Νορβηγία	6	66.841	0	0	0	0	1	10.113	7	76.954	Norway
Ολλανδία	2	19.895	0	0	0	0	0	0	2	19.895	Netherlands
Ουκρανία	28	65.641	0	0	0	0	9	56.216	37	121.857	Ukraine
Ρουμανία	47	108.027	0	0	0	0	3	10.541	50	118.568	Romania
Ρωσική Ομοσπονδία	59	495.589	1	10.126	0	0	21	252.380	81	758.095	Russian Federation
Σλοβενία	3	12.399	0	0	1	12.558	0	0	4	24.957	Slovenia
Τουρκία	10	38.157	35	790.934	2	11.186	153	1.417.428	200	2.257.705	Turkey
Αφρική	97	1.008.460	12	72.129	7	106.199	125	1.049.585	241	2.236.373	Africa
Αίγυπτος	92	982.916	10	63.142	7	106.199	116	1.012.113	225	2.164.370	Egypt
Αλγερία	2	6.945	0	0	0	0	1	340	3	7.285	Algeria
Λιβύη	1	13.626	1	2.016	0	0	5	25.332	7	40.974	Libya
Μαρόκο	1	758	0	0	0	0	0	0	1	758	Morocco

(Συν. - Cont'd)

ΠΙΝΑΚΑΣ 10 (Συν.). ΑΦΙΞΕΙΣ ΠΛΟΙΩΝ ΣΕ ΚΥΠΡΙΑΚΑ ΛΙΜΑΝΙΑ, ΣΚΟΠΟΣ ΑΦΙΞΗΣ ΚΑΙ ΧΩΡΑ ΠΡΟΗΓΟΥΜΕΝΗΣ ΠΡΟΣΕΠΤΙΣΗΣ, 2015
TABLE 10 (Cont'd). VESSELS CALLED AT CYPRUS PORTS BY PURPOSE AND COUNTRY OF PREVIOUS CALL, 2015

Χώρα προηγούμενης προσέγγισης	Εκφόρτωση εμπορευμάτων To discharge cargo		Αποβίβαση επιβατών To land passengers		Εκφόρτωση και αποβίβαση επιβατών To land both cargo and passengers		Χωρίς φορτίο/ επιβάτες Without cargo or passengers		ΣΥΝΟΛΟ TOTAL		Country of previous call
	Αρ. Νο.	Κ.Κ.Χ. N.R.T.	Αρ. Νο.	Κ.Κ.Χ. N.R.T.	Αρ. Νο.	Κ.Κ.Χ. N.R.T.	Αρ. Νο.	Κ.Κ.Χ. N.R.T.	Αρ. Νο.	Κ.Κ.Χ. N.R.T.	
Τυνησία	1	4.215	0	0	0	0	2	2.520	3	6.735	Tunisia
Κένυα	0	0	1	6.971	0	0	0	0	1	6.971	Kenya
Σενεγάλη	0	0	0	0	0	0	1	9.280	1	9.280	Senegal
Αμερική	2	20.207	0	0	0	0	4	41.262	6	61.469	America
Αργεντινή	1	9.280	0	0	0	0	0	0	1	9.280	Argentina
Βενεζουέλα	1	10.927	0	0	0	0	0	0	1	10.927	Venezuela
Βραζιλία	0	0	0	0	0	0	3	32.648	3	32.648	Brazil
Η.Π.Α.	0	0	0	0	0	0	1	8.614	1	8.614	U.S.A.
Ασία	341	2.613.334	72	796.780	75	778.015	525	1.672.736	1.013	5.860.865	Asia
Ηνωμένα Αραβικά Εμιράτα	0	0	1	6.971	0	0	2	63.668	3	70.639	United Arab Emirates
Ινδίες	0	0	1	16.862	0	0	0	0	1	16.862	India
Ινδονησία	0	0	0	0	0	0	1	5.056	1	5.056	Indonesia
Ιορδανία	0	0	2	49.347	0	0	10	30.149	12	79.496	Jordan
Ιράκ	0	0	0	0	0	0	1	2.793	1	2.793	Iraq
Ισραήλ	190	1.253.656	60	655.472	69	669.736	349	754.003	668	3.332.867	Israel
Λίβανος	115	1.066.524	6	59.887	5	101.308	118	586.172	244	1.813.891	Lebanon
Ομάν	0	0	0	0	1	6.971	0	0	1	6.971	Oman
Σαουδική Αραβία	2	30.162	1	2.546	0	0	5	52.479	8	85.187	Saudi Arabia
Σιγκαπούρη	1	19.236	0	0	0	0	2	4.658	3	23.894	Singapore
Συρία	33	243.756	1	5.695	0	0	37	173.758	71	423.209	Syria
Μη δηλωμένη χώρα προέλευσης	2	11.417	6	82.790	1	6.971	32	485.526	41	586.704	Unknown country of origin
ΣΥΝΟΛΟ	1.481	9.404.239	180	2.445.895	174	2.011.283	1.055	6.024.345	2.890	19.885.762	TOTAL

Κ.Κ.Χ.: Κόροι Καθαρής Χωρητικότητας
Πηγή: Αρχή Λιμένων Κύπρου
N.R.T.: Net Registered Tonnage
Source: Cyprus Ports Authority

ΠΙΝΑΚΑΣ 11. ΑΦΙΕΙΣ ΚΥΠΡΙΑΚΩΝ ΠΛΟΙΩΝ ΣΕ ΚΥΠΡΙΑΚΑ ΛΙΜΑΝΙΑ ΚΑΤΑ ΤΥΠΟ ΚΑΙ ΧΩΡΑ ΠΡΟΗΓΟΥΜΕΝΗΣ ΠΡΟΣΕΓΓΙΣΗΣ, 2015
TABLE 11. CYPRIOT VESSELS CALLED AT CYPRIUS PORTS BY TYPE AND COUNTRY OF PREVIOUS CALL, 2015

Χώρα προεγγίσης Country of previous call	Δεξαμενόπλοια Tanker		Φορητά χάρια Bulk carriers		Μεταφορείς εμπορευματοκιβωτίων Containers		Οχηματαγωγά Vehicle carriers		Επιβατηγά Passenger		Άλλα φορητά Other cargo vessels		ΣΥΝΟΛΟ TOTAL		Χώρα προεγγίσης Country of previous call
	Αρ. No.	Κ.Κ.Χ. N.R.T.	Αρ. No.	Κ.Κ.Χ. N.R.T.	Αρ. No.	Κ.Κ.Χ. N.R.T.	Αρ. No.	Κ.Κ.Χ. N.R.T.	Αρ. No.	Κ.Κ.Χ. N.R.T.	Αρ. No.	Κ.Κ.Χ. N.R.T.	Αρ. No.	Κ.Κ.Χ. N.R.T.	
Ευρώπη	226	306.094	0	0	11	42.655	51	270.729	33	148.163	8	1.709	329	769.350	Europe
Βουλγαρία	1	872	0	0	0	0	0	0	0	0	0	0	1	872	Bulgaria
Ελλάδα	21	50.750	0	0	8	31.984	50	268.300	24	147.792	1	762	104	499.588	Greece
Ισπανία	1	22.361	0	0	0	0	1	2.429	0	0	0	0	2	24.790	Spain
Ιταλία	1	10.107	0	0	3	10.671	0	0	0	0	0	0	4	20.778	Italy
Κροατία	5	6.985	0	0	0	0	0	0	0	0	0	0	5	6.985	Croatia
Κύπρος	185	190.556	0	0	0	0	0	0	9	371	7	947	201	191.874	Cyprus
Ουκρανία	7	9.734	0	0	0	0	0	0	0	0	0	0	7	9.734	Ukraine
Ρουμανία	2	1.825	0	0	0	0	0	0	0	0	0	0	2	1.825	Romania
Ρωσική Ομοσπονδία	3	12.904	0	0	0	0	0	0	0	0	0	0	3	12.904	Russian Federation
Αφρική	2	2.794	1	10.669	0	0	1	2.429	0	0	0	0	4	15.892	Africa
Αίγυπτος	2	2.794	1	10.669	0	0	1	2.429	0	0	0	0	4	15.892	Egypt
Αμερική	0	0	1	10.927	0	0	0	0	0	0	0	0	1	10.927	America
Βενεζουέλα	0	0	1	10.927	0	0	0	0	0	0	0	0	1	10.927	Venezuela

(Συν. - Cont'd)

ΠΙΝΑΚΑΣ 11 (Συν.). ΑΦΙΞΕΙΣ ΚΥΠΡΙΑΚΩΝ ΠΛΟΙΩΝ ΣΕ ΚΥΠΡΙΑΚΑ ΛΙΜΑΝΙΑ ΚΑΤΑ ΤΥΠΟ ΚΑΙ ΧΩΡΑ ΠΡΟΗΓΟΥΜΕΝΗΣ ΠΡΟΣΕΓΓΙΣΗΣ, 2015
TABLE 11 (Cont'd). CYPRIOT VESSELS CALLED AT CYPRUS PORTS BY TYPE AND COUNTRY OF PREVIOUS CALL, 2015

Χώρα προηγούμενης προσέγγισης	Δεξαμενόπλοια Tanker		Φορτηγά χάρμα Bulk carriers		Μεταφορείς εμπορευματοκιβωτίων Containers		Οχηματαγωγά Vehicle carriers		Επιβατηγά Passenger		Άλλα φορτηγά Other cargo vessels		ΣΥΝΟΛΟ TOTAL	Country of previous call
	Αρ. No.	Κ.Κ.Χ. N.R.T.	Αρ. No.	Κ.Κ.Χ. N.R.T.	Αρ. No.	Κ.Κ.Χ. N.R.T.	Αρ. No.	Κ.Κ.Χ. N.R.T.	Αρ. No.	Κ.Κ.Χ. N.R.T.	Αρ. No.	Κ.Κ.Χ. N.R.T.		
Ασία	86	187.734	1	9.568	13	48.887	44	236.104	5	30.790	4	1.132	153	Asia
Ισραήλ	86	187.734	0	0	13	48.887	44	236.104	4	24.632	4	1.132	151	Israel
Λίβανος	0	0	1	9.568	0	0	0	0	1	6.158	0	0	2	Lebanon
Μη δηλωμένη χώρα προέλευσης	2	2.779	0	0	1	3.557	0	0	0	0	0	0	3	Unknown country of origin
ΣΥΝΟΛΟ	316	499.401	3	31.164	25	95.099	96	509.262	38	178.953	12	2.841	490	TOTAL

Κ.Κ.Χ.: Κόροι Καθαρίσ Χωρητικότητας

Πηγή: Αρχή Λιμένων Κύπρου

N.R.T.: Net Registered Tonnage

Source: Cyprus Ports Authority

ΠΙΝΑΚΑΣ 12. ΑΦΙΕΙΣ ΜΗ ΚΥΠΡΙΑΚΩΝ ΠΛΟΙΩΝ ΣΕ ΚΥΠΡΙΑΚΑ ΛΙΜΑΝΙΑ ΚΑΤΑ ΤΥΠΟ ΚΑΙ ΧΩΡΑ ΠΡΟΗΓΟΥΜΕΝΗΣ ΠΡΟΣΕΛΓΙΣΗΣ, 2015
TABLE 12. NON-CYPRIOUS VESSELS CALLED AT CYPRUS PORTS BY TYPE AND COUNTRY OF PREVIOUS CALL, 2015

Χώρα προηγουμένης προσέγγισης	Δεξαμενόπλοια Tanker		Φορητά χάρια Bulk carriers		Μεταφορείς εμπορευματοκιβωτίων Containers		Οχηματαγωγά Vehicle carriers		Επιβατηγά Passenger		Άλλα φορητά Other cargo vessels		ΣΥΝΟΛΟ TOTAL		Χώρα of previous call
	Αρ. No.	Κ.Κ.Χ. N.R.T.	Αρ. No.	Κ.Κ.Χ. N.R.T.	Αρ. No.	Κ.Κ.Χ. N.R.T.	Αρ. No.	Κ.Κ.Χ. N.R.T.	Αρ. No.	Κ.Κ.Χ. N.R.T.	Αρ. No.	Κ.Κ.Χ. N.R.T.	Αρ. No.	Κ.Κ.Χ. N.R.T.	
Ευρώπη	362	3.716.812	244	737.171	358	3.840.961	80	563.893	58	1.196.994	158	315.170	1.260	10.371.001	Europe
Αλβανία	0	0	0	0	4	21.193	1	3.483	0	0	0	0	5	24.676	Albania
Βέλγιο	3	35.592	0	0	4	89.228	0	0	1	6.916	0	0	8	131.736	Belgium
Βουλγαρία	5	60.165	20	24.990	1	1.369	0	0	0	0	2	2.804	28	89.328	Bulgaria
Γαλλία	4	49.143	6	10.794	2	1.857	3	21.306	0	0	5	21.813	20	104.913	France
Γερμανία	0	0	0	0	1	1.460	0	0	0	0	0	0	1	1.460	Germany
Γεωργία	1	11.314	0	0	0	0	0	0	0	0	0	0	1	11.314	Georgia
Γιβραλτάρ	1	28.049	2	18.422	0	0	2	13.942	0	0	0	0	5	60.413	Gibraltar
Δανία	1	14.113	0	0	0	0	0	0	0	0	0	0	1	14.113	Denmark
Ελλάδα	159	660.804	43	149.226	188	1.030.753	33	211.864	29	502.130	38	69.069	490	2.623.846	Greece
Ηνωμ. Βασίλειο	2	22.867	4	8.635	0	0	3	20.913	0	0	1	804	10	53.219	United Kingdom
Ισπανία	7	152.412	8	18.433	47	1.926.089	1	14.165	0	0	4	7.662	67	2.118.761	Spain
Ιταλία	18	315.606	19	99.611	84	400.531	14	137.614	0	0	15	22.999	150	976.361	Italy
Κροατία	1	1.104	2	6.467	0	0	0	0	0	0	0	0	3	7.571	Croatia
Κύπρος	27	218.485	15	29.822	0	0	1	25.912	4	49.752	20	29.229	67	353.200	Cyprus
Λετονία	2	40.662	0	0	0	0	0	0	0	0	0	0	2	40.662	Latvia
Μάλτα	5	64.143	0	0	14	301.105	2	13.942	1	190	2	5.442	24	384.822	Malta
Μολδαβία	0	0	6	13.104	0	0	0	0	0	0	3	7.934	9	21.038	Moldova
Νορβηγία	7	76.954	0	0	0	0	0	0	0	0	0	0	7	76.954	Norway
Ολλανδία	2	19.895	0	0	0	0	0	0	0	0	0	0	2	19.895	Netherlands
Ουκρανία	4	41.686	14	36.741	3	13.710	0	0	0	0	9	19.986	30	112.123	Ukraine

(Συν. - Cont'd)

ΠΙΝΑΚΑΣ 12 (Συν.). ΑΦΙΞΕΙΣ ΜΗ ΚΥΠΡΙΑΚΩΝ ΠΛΟΙΩΝ ΣΕ ΚΥΠΡΙΑΚΑ ΛΙΜΑΝΙΑ ΚΑΤΑ ΤΥΠΟ ΚΑΙ ΧΩΡΑ ΠΡΟΗΓΟΥΜΕΝΗΣ ΠΡΟΣΕΓΓΙΣΗΣ, 2015
TABLE 12 (Cont'd.). NON-CYPRIOU VESSELS CALLED AT CYPRUS PORTS BY TYPE AND COUNTRY OF PREVIOUS CALL, 2015

Χώρα προηγούμενης προσέγγισης	Δεξαμενόπλοια Tanker		Φορτηγά χάρμα Bulk carriers		Μεταφορές εμπορευματοκιβωτίων Containers		Οχηματαγωγά Vehicle carriers		Επιβατηγά Passenger		Άλλα φορτηγά Other cargo vessels		ΣΥΝΟΛΟ TOTAL		Χώρα of previous call
	Αρ. No.	Κ.Κ.Χ. N.R.T.	Αρ. No.	Κ.Κ.Χ. N.R.T.	Αρ. No.	Κ.Κ.Χ. N.R.T.	Αρ. No.	Κ.Κ.Χ. N.R.T.	Αρ. No.	Κ.Κ.Χ. N.R.T.	Αρ. No.	Κ.Κ.Χ. N.R.T.	Αρ. No.	Κ.Κ.Χ. N.R.T.	
Ρουμανία	2	21.972	34	68.910	0	0	0	0	0	0	12	25.861	48	116.743	Romania
Ρωσική Ομοσπονδία	55	715.546	19	25.945	0	0	0	0	0	0	4	3.700	78	745.191	Russian Federation
Σλοβενία	0	0	2	3.576	0	0	2	21.381	0	0	0	0	4	24.957	Slovenia
Τουρκία	56	1.166.300	50	222.495	10	53.666	18	79.371	23	638.006	43	97.867	200	2.257.705	Turkey
Αφρική	30	444.496	32	181.117	111	1.026.279	30	473.421	4	22.456	30	72.712	237	2.220.481	Africa
Αιγύπτος	23	407.721	31	171.837	109	1.022.494	27	462.418	4	22.456	27	61.552	221	2.148.478	Egypt
Αλγερία	1	340	0	0	0	0	0	0	0	0	2	6.945	3	7.285	Algeria
Κένυα	0	0	0	0	0	0	1	6.971	0	0	0	0	1	6.971	Kenya
Λιβύη	4	33.915	0	0	1	3.027	2	4.032	0	0	0	0	7	40.974	Libya
Μαρόκκο	0	0	0	0	1	758	0	0	0	0	0	0	1	758	Morocco
Σενεγάλη	0	0	1	9.280	0	0	0	0	0	0	0	0	1	9.280	Senegal
Τυνησία	2	2.520	0	0	0	0	0	0	0	0	1	4.215	3	6.735	Tunisia
Ασία	66	619.633	265	684.953	244	2.402.606	53	658.176	59	724.801	173	256.481	860	5.346.650	Asia
Ηνωμένα Αραβικά Εμιράτα	2	63.668	0	0	0	0	1	6.971	0	0	0	0	3	70.639	United Arab Emirates
Ινδίες	0	0	0	0	0	0	0	0	1	16.862	0	0	1	16.862	India
Ινδονησία	1	5.056	0	0	0	0	0	0	0	0	0	0	1	5.056	Indonesia
Ιορδανία	0	0	1	9.118	0	0	2	9.912	2	49.347	7	11.119	12	79.496	Jordan
Ιράκ	0	0	0	0	0	0	1	2.793	0	0	0	0	1	2.793	Iraq
Ισραήλ	12	192.665	224	419.483	81	875.260	38	601.452	54	626.538	108	118.980	517	2.834.378	Israel
Λιβανός	45	291.239	24	113.095	129	1.270.472	5	13.807	2	32.054	37	77.498	242	1.798.165	Lebanon

(Συν. - Cont'd)

ΠΙΝΑΚΑΣ 12 (Συν.). ΑΦΙΞΕΙΣ ΜΗ ΚΥΠΡΙΑΚΩΝ ΠΛΟΙΩΝ ΣΕ ΚΥΠΡΙΑΚΑ ΛΙΜΑΝΙΑ ΚΑΤΑ ΤΥΠΟ ΚΑΙ ΧΩΡΑ ΠΡΟΗΓΟΥΜΕΝΗΣ ΠΡΟΣΕΓΓΙΣΗΣ, 2015
TABLE 12 (Cont'd.). NON-CYPRriot VESSELS CALLED AT CYPRUS PORTS BY TYPE AND COUNTRY OF PREVIOUS CALL, 2015

Χώρα προηγούμενης προσέγγισης	Δεξαμενόπλοια Tanker		Φορτηγά χάρμα Bulk carriers		Μεταφορείς εμπορευματοκιβωτίων Containers		Οχηματαγωγά Vehicle carriers		Επιβατηγά Passenger		Άλλα φορτηγά Other cargo vessels		ΣΥΝΟΛΟ TOTAL		Χώρα προηγούμενου κλήματος Country of previous call	
	Αρ. No.	Κ.Κ.Χ. N.R.T.	Αρ. No.	Κ.Κ.Χ. N.R.T.	Αρ. No.	Κ.Κ.Χ. N.R.T.	Αρ. No.	Κ.Κ.Χ. N.R.T.	Αρ. No.	Κ.Κ.Χ. N.R.T.	Αρ. No.	Κ.Κ.Χ. N.R.T.	Αρ. No.	Κ.Κ.Χ. N.R.T.		
Ομάν	0	0	0	0	0	0	0	1	6.971	0	0	0	0	1	6.971	Oman
Σαουδική Αραβία	3	60.789	1	16.161	0	0	0	0	0	0	4	8.237	8	85.187	Saudi Arabia	
Σιγκαπούρη	0	0	1	19.236	0	0	0	0	0	0	2	4.658	3	23.894	Singapore	
Συρία	3	6.216	14	107.860	34	256.874	5	16.270	0	0	15	35.989	71	423.209	Syria	
Αμερική	1	8.614	4	41.928	0	0	0	0	0	0	0	0	5	50.542	America	
Αργεντινή	0	0	1	9.280	0	0	0	0	0	0	0	0	1	9.280	Argentina	
Βραζιλία	0	0	3	32.648	0	0	0	0	0	0	0	0	3	32.648	Brazil	
Η.Π.Α.	1	8.614	0	0	0	0	0	0	0	0	0	0	1	8.614	U.S.A.	
Μη δηλωμένη χώρα προέλευσης	28	535.030	0	0	3	11.553	5	18.211	2	15.574	0	0	38	580.368	Unknown country of origin	
ΣΥΝΟΛΟ	487	5.324.585	545	1.645.169	716	7.281.399	168	1.713.701	123	1.959.825	361	644.363	2.400	18.569.042	TOTAL	

Κ.Κ.Χ.: Κόροι Καθαριότητας Χορηγικότητας

Πηγή: Αρχή Λιμένων Κύπρου

N.R.T.: Net Registered Tonnage

Source: Cyprus Ports Authority

ΠΙΝΑΚΑΣ 13. ΑΝΑΧΩΡΗΣΕΙΣ ΠΛΟΙΩΝ, ΣΚΟΠΟΣ ΤΑΞΙΔΙΟΥ ΚΑΙ ΧΩΡΑ ΕΠΟΜΕΝΗΣ ΠΡΟΣΕΓΓΙΣΗΣ, 2015
TABLE 13. VESSELS DEPARTED, BY PURPOSE AND COUNTRY OF NEXT CALL, 2015

Χώρα επόμενης προσέγγισης	Φορτώθηκαν εμπορεύματα Loaded cargo		Επιβιβάσθηκαν επιβάτες Accepted passengers		Εμπορεύματα και επιβάτες Loaded cargo and passengers		Χωρίς φορτίο/ επιβάτες Without cargo or passengers		ΣΥΝΟΛΟ TOTAL		Country of next call
	Αρ. No.	Κ.Κ.Χ. N.R.T.	Αρ. No.	Κ.Κ.Χ. N.R.T.	Αρ. No.	Κ.Κ.Χ. N.R.T.	Αρ. No.	Κ.Κ.Χ. N.R.T.	Αρ. No.	Κ.Κ.Χ. N.R.T.	
Ευρώπη	326	1.205.564	90	1.071.910	68	497.915	656	2.899.733	1.140	5.675.122	Europe
Αλβανία	0	0	0	0	1	6.971	0	0	1	6.971	Albania
Βουλγαρία	1	967	0	0	0	0	14	76.070	15	77.037	Bulgaria
Γαλλία	0	0	0	0	0	0	6	20.514	6	20.514	France
Γεωργία	0	0	0	0	0	0	2	11.210	2	11.210	Georgia
Γιβραλτάρ	2	15.806	0	0	3	20.913	2	79.307	7	116.026	Gibraltar
Ελλάδα	185	675.360	58	644.342	51	275.268	247	836.465	541	2.431.435	Greece
Ηνωμένο Βασίλειο	1	3.557	0	0	1	6.971	1	1.590	3	12.118	United Kingdom
Ισπανία	2	7.644	0	0	0	0	21	177.071	23	184.715	Spain
Ιταλία	63	333.254	2	38.005	12	187.792	35	450.603	112	1.009.654	Italy
Κροατία	0	0	1	2.116	0	0	8	62.428	9	64.544	Croatia
Κύπρος	60	68.258	3	23.361	0	0	184	386.688	247	478.307	Cyprus
Μάλτα	5	70.606	0	0	0	0	9	137.995	14	208.601	Malta
Μπαροβόνιο	0	0	0	0	0	0	2	15.682	2	15.682	Montenegro
Μολδαβία	0	0	0	0	0	0	2	2.679	2	2.679	Moldova
Ολλανδία	1	783	0	0	0	0	0	0	1	783	Netherlands
Ουκρανία	0	0	0	0	0	0	28	126.683	28	126.683	Ukraine
Πορτογαλία	0	0	0	0	0	0	2	15.575	2	15.575	Portugal
Ρουμανία	3	17.211	1	10.669	0	0	19	50.506	23	78.386	Romania
Ρωσική Ομοσπονδία	1	1.065	0	0	0	0	44	224.443	45	225.508	Russian Federation
Σλοβενία	2	11.053	1	3.071	0	0	10	71.381	13	85.505	Slovenia
Τουρκία	0	0	24	350.346	0	0	20	152.843	44	503.189	Turkey
Αφρική	218	3.102.098	10	98.627	23	473.542	178	1.166.861	429	4.841.128	Africa
Αίγυπτος	218	3.102.098	9	91.656	22	466.571	135	1.000.446	384	4.660.771	Egypt
Αλγερία	0	0	0	0	0	0	3	9.169	3	9.169	Algeria
Κένια	0	0	1	6.971	0	0	0	0	1	6.971	Kenya
Λιβύη	0	0	0	0	0	0	32	127.081	32	127.081	Libya
Μαρόκκο	0	0	0	0	1	6.971	0	0	1	6.971	Morocco
Σουδάν	0	0	0	0	0	0	2	12.450	2	12.450	Sudan
Τυνησία	0	0	0	0	0	0	6	17.715	6	17.715	Tunisia

(Συν. - Cont'd)

ΠΙΝΑΚΑΣ 13 (Συν.). ΑΝΑΧΩΡΗΣΕΙΣ ΠΛΟΙΩΝ, ΣΚΟΠΟΣ ΤΑΞΙΔΙΟΥ ΚΑΙ ΧΩΡΑ ΕΠΟΜΕΝΗΣ ΠΡΟΣΕΓΓΙΣΗΣ, 2015
 TABLE 13 (Cont'd). VESSELS DEPARTED, BY PURPOSE AND COUNTRY OF NEXT CALL, 2015

Χώρα επόμενης προσέγγισης	Φορτώθηκαν εμπορεύματα Loaded cargo		Επιβιβάσθηκαν επιβάτες Accepted passengers		Εμπορεύματα και επιβάτες Loaded cargo and passengers		Χωρίς φορτίο/ επιβάτες Without cargo or passengers		ΣΥΝΟΛΟ TOTAL		Country of next call
	Αρ. No.	Κ.Κ.Χ. N.R.T.	Αρ. No.	Κ.Κ.Χ. N.R.T.	Αρ. No.	Κ.Κ.Χ. N.R.T.	Αρ. No.	Κ.Κ.Χ. N.R.T.	Αρ. No.	Κ.Κ.Χ. N.R.T.	
Αμερική	1	12.250	0	0	0	0	4	54.332	5	66.582	America
Βραζιλία	0	0	0	0	0	0	1	1.622	1	1.622	Brazil
Η.Π.Α.	1	12.250	0	0	0	0	1	48.684	2	60.934	U.S.A.
Κολομβία	0	0	0	0	0	0	1	2.919	1	2.919	Colombia
Παναμάς	0	0	0	0	0	0	1	1.107	1	1.107	Panama
Ασία	585	3.029.554	72	1.110.731	80	931.614	289	1.576.585	1.026	6.648.484	Asia
Ηνωμένα Αραβικά Εμιράτα	0	0	0	0	0	0	1	12.385	1	12.385	United Arab Emirates
Ινδίες	0	0	0	0	0	0	2	7.734	2	7.734	India
Ιορδανία	1	1.638	0	0	1	6.971	5	30.038	7	38.647	Jordan
Ισραήλ	454	1.656.865	59	1.051.651	63	433.608	143	427.980	719	3.570.104	Israel
Κίνα	0	0	0	0	0	0	1	24.450	1	24.450	China
Λίβανος	118	1.261.218	4	18.387	16	491.035	78	425.529	216	2.196.169	Lebanon
Ομάν	1	22.361	0	0	0	0	0	0	1	22.361	Oman
Σαουδ. Αραβία	1	12.945	8	38.677	0	0	6	39.985	15	91.607	Saudi Arabia
Σιγκαπούρη	0	0	0	0	0	0	8	401.248	8	401.248	Singapore
Συρία	10	74.527	1	2.016	0	0	44	186.408	55	262.951	Syria
Ταϊβάν	0	0	0	0	0	0	1	20.828	1	20.828	Taiwan
Προορισμός μη δηλωμένος	33	375.203	3	19.636	1	10.126	253	2.249.481	290	2.654.446	Unknown destination
ΣΥΝΟΛΟ	1.163	7.724.669	175	2.300.904	172	1.913.197	1.380	7.946.992	2.890	19.885.762	TOTAL

Κ.Κ.Χ.: Κόροι Καθαρές Χωρητικότητας

Πηγή: Αρχή Λιμένων Κύπρου

N.R.T.: Net Registered Tonnage

Source: Cyprus Ports Authority

ΠΙΝΑΚΑΣ 14. ΑΝΑΧΩΡΗΣΕΙΣ ΚΥΠΡΙΑΚΩΝ ΠΛΟΙΩΝ ΚΑΤΑ ΤΥΠΟ ΚΑΙ ΧΩΡΑ ΕΠΟΜΕΝΗΣ ΠΡΟΣΕΓΓΙΣΗΣ, 2015
TABLE 14. CYPRIOT VESSELS DEPARTED BY TYPE AND COUNTRY OF NEXT CALL, 2015

Χώρα επόμενης προσεγγίσης	Δεξαμενόπλοια Tanker		Φορτηγά χάρμα Bulk carriers		Μεταφορείς εμπορευματο- κιβωτίων Containers		Οχηματαγωγά Vehicle carriers		Επιβατηγά Passenger		Άλλα Φορτηγά Other cargo vessels		ΣΥΝΟΛΟ TOTAL		Country of next call
	Αρ. No.	Κ.Κ.Χ. N.R.T.	Αρ. No.	Κ.Κ.Χ. N.R.T.	Αρ. No.	Κ.Κ.Χ. N.R.T.	Αρ. No.	Κ.Κ.Χ. N.R.T.	Αρ. No.	Κ.Κ.Χ. N.R.T.	Αρ. No.	Κ.Κ.Χ. N.R.T.	Αρ. No.	Κ.Κ.Χ. N.R.T.	
Ευρώπη	219	255.400	3	31.164	14	52.444	44	236.104	34	154.321	3	568	317	730.001	Europe
Βουλγαρία	1	1.010	1	10.927	0	0	0	0	0	0	0	0	2	11.937	Bulgaria
Ελλάδα	24	54.416	0	0	7	27.545	44	236.104	24	147.792	0	0	99	465.857	Greece
Ιταλία	0	0	0	0	7	24.899	0	0	0	0	0	0	7	24.899	Italy
Κροατία	4	5.588	0	0	0	0	0	0	0	0	0	0	4	5.588	Croatia
Κύπρος	183	184.637	0	0	0	0	0	0	10	6.529	3	568	196	191.734	Cyprus
Ουκρανία	4	5.573	0	0	0	0	0	0	0	0	0	0	4	5.573	Ukraine
Ρουμανία	1	1.382	2	20.237	0	0	0	0	0	0	0	0	3	21.619	Romania
Ρωσική Ομοσπονδία	2	2.794	0	0	0	0	0	0	0	0	0	0	2	2.794	Russian Federation
Αφρική	1	1.686	0	0	2	7.114	1	2.429	0	0	0	0	4	11.229	Africa
Αίγυπτος	1	1.686	0	0	2	7.114	1	2.429	0	0	0	0	4	11.229	Egypt
Ασία	89	214.001	0	0	8	31.984	50	268.300	4	24.632	3	984	154	539.901	Asia
Ινδίες	1	1.382	0	0	0	0	0	0	0	0	0	0	1	1.382	India
Ισραήλ	87	190.258	0	0	8	31.984	50	268.300	4	24.632	3	984	152	516.158	Israel
Ομάν	1	22.361	0	0	0	0	0	0	0	0	0	0	1	22.361	Oman
Προορισμός μη δηλωμένος	7	28.314	0	0	1	3.557	1	2.429	0	0	6	1.289	15	35.589	Unknown destination
ΣΥΝΟΛΟ	316	499.401	3	31.164	25	95.099	96	509.262	38	178.953	12	2.841	490	1.316.720	TOTAL

Κ.Κ.Χ.: Κόροι Καθαρές Χωρητικότητας

Πηγή: Αρχή Λιμένων Κύπρου

N.R.T.: Net Registered Tonnage

Source: Cyprus Ports Authority

ΠΙΝΑΚΑΣ 15. ΑΝΑΧΩΡΗΣΕΙΣ ΜΗ ΚΥΠΡΙΑΚΩΝ ΠΛΟΙΩΝ ΚΑΤΑ ΤΥΠΟ ΚΑΙ ΧΩΡΑ ΕΠΟΜΕΝΗΣ ΠΡΟΣΕΓΓΙΣΗΣ, 2015
TABLE 15. NON-CYPRIOU VESSELS DEPARTED BY TYPE AND COUNTRY OF NEXT CALL, 2015

Χώρα επόμενης προσεγγίσης	Δεξαμενόπλοια Tanker		Φορτηγά χάρμα Bulk carriers		Μεταφορές εμπορευματο- κιβωτίων Containers		Οχηματαγωγά Vehicle carriers		Επιβατηγά Passenger		Άλλα φορτηγά Other cargo vessels		ΣΥΝΟΛΟ TOTAL		Country of next call
	Αρ. No.	Κ.Κ.Χ. N.R.T.	Αρ. No.	Κ.Κ.Χ. N.R.T.	Αρ. No.	Κ.Κ.Χ. N.R.T.	Αρ. No.	Κ.Κ.Χ. N.R.T.	Αρ. No.	Κ.Κ.Χ. N.R.T.	Αρ. No.	Κ.Κ.Χ. N.R.T.	Αρ. No.	Κ.Κ.Χ. N.R.T.	
Ευρώπη	217	1.548.001	151	626.202	208	993.711	48	638.550	61	859.185	138	279.472	823	4.945.121	Europe
Αλβανία	0	0	0	0	0	0	1	6.971	0	0	0	0	1	6.971	Albania
Βουλγαρία	3	25.681	8	35.073	0	0	0	0	0	0	2	4.346	13	65.100	Bulgaria
Γαλλία	0	0	1	1.661	0	0	1	7.102	1	6.916	3	4.835	6	20.514	France
Γεωργία	0	0	1	10.108	0	0	0	0	0	0	1	1.102	2	11.210	Georgia
Γιβραλτάρ	3	88.142	0	0	0	0	4	27.884	0	0	0	0	7	116.026	Gibraltar
Ελλάδα	137	434.734	70	217.315	138	622.259	11	100.080	34	480.543	52	110.647	442	1.965.578	Greece
Ηνωμ. Βασίλειο	0	0	0	0	1	3.557	1	6.971	0	0	1	1.590	3	12.118	United Kingdom
Ισπανία	6	125.038	0	0	3	13.650	1	23.242	0	0	13	22.785	23	184.715	Spain
Ιταλία	15	364.340	8	62.656	57	300.125	15	238.883	0	0	10	18.751	105	984.755	Italy
Κροατία	2	54.444	0	0	0	0	0	0	0	0	3	4.512	5	58.956	Croatia
Κύπρος	25	199.067	14	26.458	0	0	1	25.912	3	23.361	8	11.775	51	286.573	Cyprus
Μάλτα	2	12.615	2	40.460	3	24.338	6	126.928	0	0	1	4.260	14	208.601	Malta
Μαυροβούνιο	0	0	0	0	0	0	1	12.558	0	0	1	3.124	2	15.682	Montenegro
Μολδαβία	0	0	1	1.863	0	0	0	0	0	0	1	816	2	2.679	Moldova
Ολλανδία	0	0	0	0	0	0	0	0	0	0	1	783	1	783	Netherlands
Ουκρανία	2	12.898	15	85.116	0	0	0	0	0	0	7	23.096	24	121.110	Ukraine
Πορτογαλία	1	13.757	0	0	0	0	0	0	0	0	1	1.818	2	15.575	Portugal
Ρουμανία	2	1.986	6	21.384	4	18.729	0	0	0	0	8	14.668	20	56.767	Romania
Ρωσική Ομοσπονδία	13	119.396	20	80.115	0	0	2	3.872	0	0	8	19.331	43	222.714	Russian Federation
Σλοβενία	1	9.628	1	3.071	2	11.053	3	54.312	0	0	6	7.441	13	85.505	Slovenia
Τουρκία	5	86.275	4	40.922	0	0	1	3.835	23	348.365	11	23.792	44	503.189	Turkey
Αφρική	48	615.794	49	237.336	243	3.399.047	31	395.724	4	68.232	50	113.766	425	4.829.899	Africa
Αίγυπτος	30	519.405	37	196.732	242	3.396.976	28	378.972	4	68.232	39	89.225	380	4.649.542	Egypt
Αλγερία	1	2.743	1	4.999	0	0	0	0	0	0	1	1.427	3	9.169	Algeria
Κένυα	0	0	0	0	0	0	1	6.971	0	0	0	0	1	6.971	Kenya
Λιβύη	11	75.931	9	23.155	1	2.071	1	2.810	0	0	10	23.114	32	127.081	Libya
Μαρόκο	0	0	0	0	0	0	1	6.971	0	0	0	0	1	6.971	Morocco
Σουδάν	0	0	2	12.450	0	0	0	0	0	0	0	0	2	12.450	Sudan
Τυνησία	6	17.715	0	0	0	0	0	0	0	0	0	0	6	17.715	Tunisia

(Συν. - Cont'd)

ΠΙΝΑΚΑΣ 15 (Συν.). ΑΝΑΧΩΡΗΣΕΙΣ ΜΗ ΚΥΠΡΙΑΚΩΝ ΠΛΟΙΩΝ ΚΑΤΑ ΤΥΠΟ ΚΑΙ ΧΩΡΑ ΕΠΟΜΕΝΗΣ ΠΡΟΣΕΛΓΙΣΗΣ, 2015
TABLE 15 (Cont'd). NON-CYPRriot VESSELS DEPARTED BY TYPE AND COUNTRY OF NEXT CALL, 2015

Χώρα επόμενης προσεγγίσης	Δεξαμενόπλοια Tanker		Φορτηγά χάρμα Bulk carriers		Μεταφορέες εμπορευματο- κιβωτίων Containers		Οχηματαγωγά Vehicle carriers		Επιβατηγά Passenger		Άλλα φορτηγά Other cargo vessels		ΣΥΝΟΛΟ TOTAL		Country of next call
	Αρ. No.	Κ.Κ.Χ. N.R.T.	Αρ. No.	Κ.Κ.Χ. N.R.T.	Αρ. No.	Κ.Κ.Χ. N.R.T.	Αρ. No.	Κ.Κ.Χ. N.R.T.	Αρ. No.	Κ.Κ.Χ. N.R.T.	Αρ. No.	Κ.Κ.Χ. N.R.T.	Αρ. No.	Κ.Κ.Χ. N.R.T.	
Αμερική	2	60.934	1	1.622	0	0	0	0	0	0	2	4.026	5	66.582	America
Βραζιλία	0	0	1	1.622	0	0	0	0	0	0	0	0	1	1.622	Brazil
Η.Π.Α.	2	60.934	0	0	0	0	0	0	0	0	0	0	2	60.934	U.S.A.
Κολομβία	0	0	0	0	0	0	0	0	0	0	1	2.919	1	2.919	Colombia
Παναμάς	0	0	0	0	0	0	0	0	0	0	1	1.107	1	1.107	Panama
Ασία	46	734.206	273	619.376	262	2.879.089	82	653.728	55	1.019.553	154	202.631	872	6.108.583	Asia
Ηνωμένα Αραβικά Εμιράτα	1	12.385	0	0	0	0	0	0	0	0	0	0	1	12.385	United Arab Emirates
Ινδίες	1	6.352	0	0	0	0	0	0	0	0	0	0	1	6.352	India
Ιορδανία	0	0	3	18.982	0	0	1	6.971	0	0	3	12.694	7	38.647	Jordan
Ισραήλ	16	128.152	234	459.923	106	836.167	40	481.443	54	1.014.461	117	133.800	567	3.053.946	Israel
Κίνα	0	0	0	0	1	24.450	0	0	0	0	0	0	1	24.450	China
Λίβανος	16	129.174	19	57.524	130	1.859.229	27	108.615	1	5.092	23	36.535	216	2.196.169	Lebanon
Σαουδ. Αραβία	2	35.204	1	4.000	0	0	11	49.857	0	0	1	2.546	15	91.607	Saudi Arabia
Σιγκαπούρη	8	401.248	0	0	0	0	0	0	0	0	0	0	8	401.248	Singapore
Συρία	1	863	16	78.947	25	159.243	3	6.842	0	0	10	17.056	55	262.951	Syria
Ταϊβάν	1	20.828	0	0	0	0	0	0	0	0	0	0	1	20.828	Taiwan
Προορισμός μη δηλωμένος	174	2.365.650	71	160.633	3	9.552	7	25.699	3	12.855	17	44.468	275	2.618.857	Unknown destination
ΣΥΝΟΛΟ	487	5.324.585	545	1.645.169	716	7.281.399	168	1.713.701	123	1.959.825	361	644.363	2.400	18.569.042	TOTAL

Κ.Κ.Χ.: Κόροι Καθαρής Χωρητικότητας

Πηγή: Αρχή Λιμένων Κύπρου

N.R.T.: Net Registered Tonnage

Source: Cyprus Ports Authority

ΠΙΝΑΚΑΣ 16. ΑΦΙΞΕΙΣ ΚΥΠΡΙΑΚΩΝ ΠΛΟΙΩΝ ΚΑΤΑ ΛΙΜΑΝΙ ΚΑΙ ΣΚΟΠΟ ΑΦΙΞΗΣ, 2015
TABLE 16. CYPRIOT VESSELS CALLED BY PORT AND PURPOSE, 2015

Λιμάνι Port	Εκφόρτωση εμπορευμάτων To discharge cargo		Αποβίβαση επιβατών To land passengers		Εκφόρτωση και αποβίβαση επιβατών To land both cargo & passengers		Χωρίς φορτίο/ επιβάτες Without cargo & passengers		Σύνολο Total	
	Αρ. No.	Κ.Κ.Χ. N.R.T.	Αρ. No.	Κ.Κ.Χ. N.R.T.	Αρ. No.	Κ.Κ.Χ. N.R.T.	Αρ. No.	Κ.Κ.Χ. N.R.T.	Αρ. No.	Κ.Κ.Χ. N.R.T.
Λάρνακα - Larnaka	85	167.020	0	0	0	0	49	46.337	134	213.357
Λεμεσός - Lemesos	141	228.007	29	178.582	0	0	132	559.232	302	965.821
Βασιλικό-Ζύγι Vasiliko-Zygi	43	99.266	0	0	0	0	11	38.276	54	137.542
Δεκέλεια-Dhekelia	0	0	0	0	0	0	0	0	0	0
Ακρωτήρι-Akrotiri	0	0	0	0	0	0	0	0	0	0
Μονή-Moni	0	0	0	0	0	0	0	0	0	0
ΣΥΝΟΛΟ-TOTAL	269	494.293	29	178.582	0	0	192	643.845	490	1.316.720

ΠΙΝΑΚΑΣ 17. ΑΦΙΞΕΙΣ ΜΗ ΚΥΠΡΙΑΚΩΝ ΠΛΟΙΩΝ ΚΑΤΑ ΛΙΜΑΝΙ ΚΑΙ ΣΚΟΠΟ ΑΦΙΞΗΣ, 2015
TABLE 17. NON-CYPRIOT VESSELS CALLED BY PORT AND PURPOSE, 2015

Λιμάνι Port	Εκφόρτωση εμπορευμάτων To discharge cargo		Αποβίβαση επιβατών To land passengers		Εκφόρτωση και αποβίβαση επιβατών To land both cargo & passengers		Χωρίς φορτίο/ επιβάτες Without cargo & passengers		Σύνολο Total	
	Αρ. No.	Κ.Κ.Χ. N.R.T.	Αρ. No.	Κ.Κ.Χ. N.R.T.	Αρ. No.	Κ.Κ.Χ. N.R.T.	Αρ. No.	Κ.Κ.Χ. N.R.T.	Αρ. No.	Κ.Κ.Χ. N.R.T.
Λάρνακα - Larnaka	306	894.293	38	373.309	0	0	151	204.536	495	1.472.138
Λεμεσός - Lemesos	756	6.523.498	112	1.887.850	0	0	605	6.268.181	1.473	14.679.529
Βασιλικό-Ζύγι Vasiliko-Zygi	369	1.007.677	2	12.312	0	0	25	834.785	396	1.854.774
Δεκέλεια-Dhekelia	17	192.591	0	0	0	0	0	0	17	192.591
Ακρωτήρι-Akrotiri	11	116.701	0	0	0	0	0	0	11	116.701
Μονή-Moni	5	175.186	0	0	0	0	3	78.123	8	253.309
ΣΥΝΟΛΟ-TOTAL	1.464	8.909.946	152	2.273.471	0	0	784	7.385.625	2.400	18.569.042

Κ.Κ.Χ.: Κόροι Καθαρής Χωρητικότητας

Πηγή: Αρχή Λιμένων Κύπρου

N.R.T.: Net Registered Tonnage

Source: Cyprus Ports Authority

ΠΙΝΑΚΑΣ 18. ΔΙΑΚΙΝΗΣΗ ΠΛΟΙΩΝ ΑΠΟ ΛΙΜΑΝΙ ΣΕ ΛΙΜΑΝΙ ΣΤΗΝ ΚΥΠΡΟ, 2015
TABLE 18. VESSELS SAILING FROM PORT TO PORT IN CYPRUS, 2015

Λιμάνι αναχώρησης Port of departure	Λιμάνι άφιξης - Port of arrival										Σύνολο Total				
	Λάρνακα Larnaka	Λεμεσός Lemesos	Πάφος Pafos	Βασιλικό Zygi	Δεκέλεια Dhekelia	Ακροτήρι Akrotiri	Μονή Moni								
	Αρ. No.	Αρ. No.	Αρ. No.	Αρ. No.	Αρ. No.	Αρ. No.	Αρ. No.	Αρ. No.	Αρ. No.	Αρ. No.					
Λάρνακα-Larnaka	0	81	0	22	0	0	0	0	0	0	0	0	103	168.586	
Λεμεσός-Lemesos	77	0	4	26	0	0	0	0	0	0	0	0	107	105.664	
Βασιλικό-Zygi	0	23	0	2	6	0	0	0	0	0	1	0	32	140.704	
Δεκέλεια-Dhekelia	0	1	0	5	0	0	0	0	0	0	0	0	6	68.280	
Ακροτήρι-Akrotiri	0	0	0	0	0	0	0	0	0	0	0	0	0	0	
Μονή-Moni	0	0	0	0	0	0	0	0	0	0	0	0	0	0	
Πάφος-Λατσι Pafos-Latchi	0	0	0	0	0	0	0	0	0	0	0	0	0	0	
Σύνολο-Total	77	69.475	105	176.276	4	245	55	142.389	6	75.015	0	1	19.834	248	483.234

Κ.Κ.Χ.: Κόροι Καθαής Χωρητικότητας

Πηγή: Αρχή Λιμένων Κύπρου

N.R.T.: Net Registered Tonnage

Source: Cyprus Ports Authority

ΠΙΝΑΚΑΣ 19. ΜΗΝΙΑΙΕΣ ΕΙΣΑΓΩΓΕΣ ΕΜΠΟΡΕΥΜΑΤΩΝ ΚΑΤΑ ΛΙΜΑΝΙ ΚΑΙ ΑΕΡΟΛΟΜΙΟ, 2015
TABLE 19. GROSS TONNAGE OF GOODS IMPORTED MONTHLY BY PORT AND AIRPORT, 2015

Μήνας	Σύνολο Total	ΛΙΜΑΝΙ - PORT				ΑΕΡΟΛΟΜΙΟ-AIRPORT		Μonth	
		Λάρνακα Larnaka	Δεκέλεια Dhekelia	Βασιλικό Ζύγι Vasiliko Zygi	Λεμεσός Lemesos	Μονή Ακροτήρι Moni Akrotiri	Λάρνακα Larnaka		Πάφος Pafos
Ιανουάριος	847.171	133.199	105.907	390.753	152.580	63.701	1.023	8	January
Φεβρουάριος	399.543	132.320	16.867	96.028	153.263	0	1.056	9	February
Μάρτιος	503.348	144.610	49.880	119.964	179.776	7.907	1.193	18	March
Απρίλιος	478.111	92.388	0	216.521	161.265	6.808	1.101	28	April
Μάιος	447.200	85.976	29.936	140.450	177.777	11.809	1.238	14	May
Ιούνιος	700.068	111.507	29.865	385.854	164.351	7.268	1.202	21	June
Ιούλιος	548.368	124.460	42.728	145.514	226.377	8.040	1.198	51	July
Αύγουστος	654.098	126.172	46.971	289.614	181.421	8.821	1.081	18	August
Σεπτέμβριος	597.985	128.093	32.483	255.615	175.528	5.035	1.203	28	September
Οκτώβριος	468.186	150.602	27.897	56.838	225.142	6.338	1.347	22	October
Νοέμβριος	473.814	125.979	20.000	99.260	220.018	7.303	1.219	35	November
Δεκέμβριος	634.116	155.875	29.967	199.593	247.340	0	1.312	29	December
ΣΥΝΟΛΟ	6.752.008	1.511.181	432.501	2.396.004	2.264.838	133.030	14.173	281	TOTAL

(Τόννοι)

Πηγή : Τμήμα Τελωνείων
Source : Department of Customs and Excise

ΠΙΝΑΚΑΣ 20. ΜΗΝΙΑΙΕΣ ΕΞΑΓΩΓΕΣ ΕΜΠΟΡΕΥΜΑΤΩΝ ΚΑΤΑ ΛΙΜΑΝΙ ΚΑΙ ΑΕΡΟΔΡΟΜΙΟ, 2015
TABLE 20. GROSS TONNAGE OF GOODS EXPORTED MONTHLY BY PORT AND AIRPORT, 2015

(Τόννοι)

(Tonnes)

Μήνας	Σύνολο Total	ΛΙΜΑΝΙ - PORT			Αεροδρόμιο Airport		Month
		Λάρνακα Larnaka	Βασιλικό Ζύγι Vasiliko Zygi	Λεμεσός Lemesos	Λάρνακα Larnaka	Πάφος Pafos	
Ιανουάριος	329.209	39.987	163.929	124.406	884	3	January
Φεβρουάριος	438.726	22.120	314.552	101.007	1.044	3	February
Μάρτιος	664.203	42.263	507.619	112.985	1.329	7	March
Απρίλιος	429.243	29.883	274.623	123.580	1.149	8	April
Μάιος	537.056	35.975	355.098	144.943	1.034	6	May
Ιούνιος	823.123	77.063	610.684	134.233	1.137	6	June
Ιούλιος	314.466	46.234	163.034	103.994	1.162	42	July
Αύγουστος	301.513	34.496	148.536	117.548	929	4	August
Σεπτέμβριος	491.988	30.191	223.158	237.549	1.087	3	September
Οκτώβριος	269.653	35.433	97.739	135.289	1.187	5	October
Νοέμβριος	812.178	33.918	618.112	159.139	1.006	3	November
Δεκέμβριος	434.382	47.249	188.810	197.082	1.239	2	December
ΣΥΝΟΛΟ	5.845.740	474.812	3.665.894	1.691.755	13.187	92	TOTAL

Πηγή : Τμήμα Τελωνείων

Source : Department of Customs and Excise

ΠΙΝΑΚΑΣ 21. ΔΙΑΚΙΝΗΣΗ ΑΕΡΟΣΚΑΦΩΝ, ΕΠΙΒΑΤΩΝ ΚΑΙ ΦΟΡΤΙΟΥ, 1986-2015
TABLE 21. AIRCRAFT, PASSENGERS AND FREIGHT MOVEMENTS, 1986-2015

Έτος Year	Διακίνηση αεροσκαφών Aircraft movements		Επιβάτες ⁽¹⁾ Passengers ⁽¹⁾		Φορτίο (τόνοι) Freight (tonnes)	
	Προσγει- ώσεις Landings	Απογειώ- ώσεις Take offs	Αφίξεις Arrivals	Αναχω- ρήσεις Departures	Εκφορ- τώσεις Unloaded	Φορ- τώσεις Loaded
1986	13.383	13.202	956.946	946.936	6.146	18.598
1987	14.199	14.197	1.094.043	1.096.323	7.690	19.112
1988	15.349	15.348	1.292.284	1.288.228	8.083	18.828
1989	16.879	16.875	1.489.092	1.509.343	9.317	19.757
1990	18.713	18.710	1.695.473	1.697.063	9.212	17.564
1991	15.878	15.867	1.483.654	1.465.789	9.659	28.705
1992	19.236	19.219	2.066.385	2.047.857	10.683	15.758
1993	19.843	19.834	1.964.967	1.970.963	9.861	14.824
1994	21.047	21.049	2.199.545	2.191.872	12.524	21.863
1995	22.134	22.137	2.333.693	2.331.585	13.249	26.452
1996	21.756	21.762	2.207.884	2.204.549	14.722	19.653
1997	22.840	22.829	2.337.695	2.335.038	14.685	17.431
1998	23.590	23.585	2.547.860	2.544.130	15.775	19.839
1999	24.860	24.845	2.776.360	2.777.379	16.101	16.878
2000	26.540	26.544	3.066.077	3.059.134	17.544	15.933
2001	29.195	29.189	3.267.903	3.271.628	16.834	15.384
2002	28.810	28.786	3.105.818	3.099.451	16.561	14.389
2003	29.177	29.181	3.041.409	3.032.114	16.631	15.091
2004	30.146	30.153	3.210.658	3.210.734	19.800	17.382
2005	30.664	30.645	3.390.563	3.391.080	20.300	18.945
2006	30.670	30.667	3.344.784	3.396.793	24.947	19.390
2007	31.028	31.028	3.512.672	3.497.131	23.721	18.284
2008	31.755	31.743	3.625.851	3.611.224	24.051	18.771
2009	29.529	29.563	3.536.049	3.532.031	21.304	17.198
2010	30.931	30.893	3.653.401	3.645.679	21.562	16.299
2011	30.864	30.837	3.796.768	3.799.131	18.963	14.461
2012	30.141	30.145	3.828.379	3.844.680	16.843	14.780
2013	26.923	26.931	3.586.654	3.614.017	14.606	13.801
2014	28.447	28.440	3.748.920	3.751.780	14.867	13.109
2015	28.839	28.846	3.891.669	3.888.223	14.412	13.233

⁽¹⁾ Περιλαμβάνονται διερχόμενοι επιβάτες.

Πηγή: Τμήμα Πολιτικής Αεροπορίας

⁽¹⁾ Includes transfer passengers.

Source: Department of Civil Aviation

ΠΙΝΑΚΑΣ 22. ΔΙΑΚΙΝΗΣΗ ΑΕΡΟΣΚΑΦΩΝ, ΕΠΙΒΑΤΩΝ ΚΑΙ ΦΟΡΤΙΟΥ ΚΑΤΑ ΜΗΝΑ ΚΑΙ ΑΕΡΟΔΡΟΜΙΟ, 2015
TABLE 22. AIRCRAFT, PASSENGERS AND FREIGHT MOVEMENTS BY MONTH AND AIRPORT, 2015

Μήνας	Αερο- δρόμιο	Διακίνηση αεροσκαφών Aircraft movements		Επιβάτες ⁽¹⁾ Passengers ⁽¹⁾		Φορτίο (τόνοι) Freight (tonnes)		Air- port	Month
		Προσγει- ώσεις Landings	Απογει- ώσεις Take offs	Αφίξεις Arrivals	Αναχω- ρήσεις Departures	Εκφορ- τώσεις Unloaded	Φορ- τώσεις Loaded		
Ιανουάριος	Σύνολο	1.365	1.366	132.425	146.750	1.038	887	Total	
	Λάρνακα	1.094	1.094	97.959	107.672	1.024	884	Larnaka	
	Πάφος	271	272	34.466	39.078	14	3	Pafos	
Φεβρουάριος	Σύνολο	1.234	1.236	133.033	123.870	1.065	1.047	Total	February
	Λάρνακα	980	981	96.594	89.532	1.056	1.044	Larnaka	
	Πάφος	254	255	36.439	34.338	9	3	Pafos	
Μάρτιος	Σύνολο	1.618	1.615	188.962	163.698	1.211	1.334	Total	March
	Λάρνακα	1.220	1.221	127.280	112.405	1.193	1.327	Larnaka	
	Πάφος	398	394	61.682	51.293	18	7	Pafos	
Απρίλιος	Σύνολο	2.412	2.409	304.019	274.954	1.129	1.159	Total	April
	Λάρνακα	1.716	1.712	197.915	176.500	1.101	1.150	Larnaka	
	Πάφος	696	697	106.104	98.454	28	9	Pafos	
Μάιος	Σύνολο	2.863	2.870	405.864	370.943	1.252	1.040	Total	May
	Λάρνακα	2.070	2.078	276.327	251.815	1.238	1.034	Larnaka	
	Πάφος	793	792	129.537	119.128	14	6	Pafos	
Ιούνιος	Σύνολο	3.008	3.008	442.212	421.882	1.222	1.143	Total	June
	Λάρνακα	2.231	2.230	317.507	300.989	1.201	1.137	Larnaka	
	Πάφος	777	778	124.705	120.893	21	6	Pafos	
Ιούλιος	Σύνολο	3.447	3.440	540.422	524.151	1.217	1.169	Total	July
	Λάρνακα	2.593	2.589	394.153	384.431	1.198	1.162	Larnaka	
	Πάφος	854	851	146.269	139.720	19	7	Pafos	

(Συν.-Cont'd)

ΠΙΝΑΚΑΣ 22 (Συν.). ΔΙΑΚΙΝΗΣΗ ΑΕΡΟΣΚΑΦΩΝ, ΕΠΙΒΑΤΩΝ ΚΑΙ ΦΟΡΤΙΟΥ ΚΑΤΑ ΜΗΝΑ ΚΑΙ ΑΕΡΟΔΡΟΜΙΟ, 2015
 TABLE 22 (Cont'd). AIRCRAFT, PASSENGERS AND FREIGHT MOVEMENTS BY MONTH AND AIRPORT, 2015

Μήνας	Αερο- δρόμιο	Διακίνηση αεροσκαφών Aircraft movements		Επιβάτες ⁽¹⁾ Passengers ⁽¹⁾		Φορτίο (τόνοι) Freight (tonnes)		Air- port	Month
		Προσγει- ώσεις	Απογει- ώσεις	Αφίξεις	Αναχω- ρήσεις	Εκφορ- τώσεις	Φορ- τώσεις		
		Landings	Take offs	Arrivals	Departures	Unloaded	Loaded		
Αύγουστος	Σύνολο	3.578	3.583	546.323	565.465	1.099	932	Total	August
	Λάρνακα	2.679	2.681	396.383	411.128	1.081	929	Larnaka	
	Πάφος	899	902	149.940	154.337	18	3	Pafos	
Σεπτέμβριος	Σύνολο	3.147	3.149	475.180	483.321	1.229	1.087	Total	September
	Λάρνακα	2.324	2.325	335.400	341.521	1.201	1.084	Larnaka	
	Πάφος	823	824	139.780	141.800	28	3	Pafos	
Οκτώβριος	Σύνολο	2.850	2.848	364.915	418.128	1.368	1.191	Total	October
	Λάρνακα	2.064	2.064	248.904	289.117	1.346	1.186	Larnaka	
	Πάφος	786	784	116.011	129.011	22	5	Pafos	
Νοέμβριος	Σύνολο	1.800	1.801	189.639	231.663	1.241	1.003	Total	November
	Λάρνακα	1.343	1.340	133.049	160.740	1.206	1.000	Larnaka	
	Πάφος	457	461	56.590	70.923	35	3	Pafos	
Δεκέμβριος	Σύνολο	1.517	1.521	168.675	163.398	1.341	1.241	Total	December
	Λάρνακα	1.200	1.206	123.571	120.656	1.312	1.239	Larnaka	
	Πάφος	317	315	45.104	42.742	29	2	Pafos	
ΣΥΝΟΛΟ	Σύνολο	28.839	28.846	3.891.669	3.888.223	14.412	13.233	Total	TOTAL
	Λάρνακα	21.514	21.521	2.745.042	2.746.506	14.157	13.176	Larnaka	
	Πάφος	7.325	7.325	1.146.627	1.141.717	255	57	Pafos	

⁽¹⁾ Συμπεριλαμβάνονται διερχόμενοι επιβάτες.

Πηγή: Τμήμα Πολιτικής Αεροπορίας

⁽¹⁾ Includes transfer passengers.

Source: Department of Civil Aviation

ΠΙΝΑΚΑΣ 23. ΔΙΑΚΙΝΗΣΗ ΑΕΡΟΣΚΑΦΩΝ, ΕΠΙΒΑΤΩΝ ΚΑΙ ΦΟΡΤΙΟΥ ΚΑΤΑ ΜΗΝΑ ΚΑΙ ΑΕΡΟΔΡΟΜΙΟ, ΜΕΣΩ ΠΡΟΓΡΑΜΜΑΤΙΣΜΕΝΩΝ ΠΤΗΣΕΩΝ, 2015

TABLE 23. AIRCRAFT, PASSENGERS AND FREIGHT MOVEMENTS BY MONTH AND AIRPORT THROUGH SCHEDULED FLIGHTS, 2015

Μήνας	Αερο- δρόμιο	Διακίνηση αεροσκαφών Aircraft movements		Επιβάτες ⁽¹⁾ Passengers ⁽¹⁾		Φορτίο (τόνοι) Freight (tonnes)		Air- port	Month
		Προσγει- ώσεις	Απογει- ώσεις	Αφίξεις	Αναχω- ρήσεις	Εκφορ- τώσεις	Φορ- τώσεις		
		Landings	Take offs	Arrivals	Departures	Unloaded	Loaded		
Ιανουάριος	Σύνολο	1.160	1.156	127.677	140.983	900	869	Total	January
	Λάρνακα	947	943	96.579	106.179	898	868	Larnaka	
	Πάφος	213	213	31.098	34.804	2	1	Pafos	
Φεβρουάριος	Σύνολο	1.018	1.019	127.756	119.208	976	967	Total	February
	Λάρνακα	815	816	94.932	88.077	975	966	Larnaka	
	Πάφος	203	203	32.824	31.131	1	1	Pafos	
Μάρτιος	Σύνολο	1.264	1.261	165.948	147.710	1.195	1.196	Total	March
	Λάρνακα	1.001	997	123.345	110.024	1.193	1.196	Larnaka	
	Πάφος	263	264	42.603	37.686	2	0	Pafos	
Απρίλιος	Σύνολο	1.865	1.857	247.841	226.298	1.082	1.078	Total	April
	Λάρνακα	1.378	1.372	171.057	155.676	1.079	1.075	Larnaka	
	Πάφος	487	485	76.784	70.622	3	3	Pafos	
Μάιος	Σύνολο	2.074	2.067	301.088	280.917	1.186	1.031	Total	May
	Λάρνακα	1.531	1.525	209.329	195.216	1.182	1.029	Larnaka	
	Πάφος	543	542	91.759	85.701	4	2	Pafos	
Ιούνιος	Σύνολο	2.166	2.159	326.128	311.070	1.158	989	Total	June
	Λάρνακα	1.643	1.639	237.869	225.580	1.150	986	Larnaka	
	Πάφος	523	520	88.259	85.490	8	3	Pafos	
Ιούλιος	Σύνολο	2.457	2.450	402.083	389.851	1.159	1.153	Total	July
	Λάρνακα	1.883	1.880	298.987	291.379	1.153	1.151	Larnaka	
	Πάφος	574	570	103.096	98.472	6	2	Pafos	

(Συν.-Cont'd)

ΠΙΝΑΚΑΣ 23 (Συν.). ΔΙΑΚΙΝΗΣΗ ΑΕΡΟΣΚΑΦΩΝ, ΕΠΙΒΑΤΩΝ ΚΑΙ ΦΟΡΤΙΟΥ ΚΑΤΑ ΜΗΝΑ ΚΑΙ ΑΕΡΟΔΡΟΜΙΟ, ΜΕΣΩ ΠΡΟΓΡΑΜΜΑΤΙΣΜΕΝΩΝ ΠΤΗΣΕΩΝ, 2015
TABLE 23 (Cont'd). AIRCRAFT, PASSENGERS AND FREIGHT MOVEMENTS BY MONTH AND AIRPORT THROUGH SCHEDULED FLIGHTS, 2015

Μήνας	Αερο- δρόμιο	Διακίνηση αεροσκαφών Aircraft movements		Επιβάτες ⁽¹⁾ Passengers ⁽¹⁾		Φορτίο (τόνοι) Freight (tonnes)		Air- port	Month
		Προσγει- ώσεις Landings	Απογει- ώσεις Take offs	Αφίξεις Arrivals	Αναχω- ρήσεις Departures	Εκφορ- τώσεις Unloaded	Φορ- τώσεις Loaded		
Αύγουστος	Σύνολο	2.489	2.494	403.223	419.369	1.041	882	Total	August
	Λάρνακα	1.905	1.909	297.946	310.193	1.037	882	Larnaka	
	Πάφος	584	585	105.277	109.176	4	0	Pafos	
Σεπτέμβριος	Σύνολο	2.211	2.209	349.785	354.102	1.155	986	Total	September
	Λάρνακα	1.665	1.664	253.186	256.140	1.148	986	Larnaka	
	Πάφος	546	545	96.599	97.962	7	0	Pafos	
Οκτώβριος	Σύνολο	2.032	2.041	279.104	315.929	1.275	981	Total	October
	Λάρνακα	1.522	1.530	198.658	226.201	1.272	981	Larnaka	
	Πάφος	510	511	80.446	89.728	3	0	Pafos	
Νοέμβριος	Σύνολο	1.303	1.307	157.289	189.427	1.203	988	Total	November
	Λάρνακα	1.031	1.034	117.599	142.166	1.203	988	Larnaka	
	Πάφος	272	273	39.690	47.261	0	0	Pafos	
Δεκέμβριος	Σύνολο	1.249	1.250	158.335	153.134	1.312	1.239	Total	December
	Λάρνακα	997	998	118.143	114.685	1.312	1.239	Larnaka	
	Πάφος	252	252	40.192	38.449	0	0	Pafos	
ΣΥΝΟΛΟ	Σύνολο	21.288	21.270	3.046.257	3.047.998	13.642	12.359	Total	TOTAL
	Λάρνακα	16.318	16.307	2.217.630	2.221.516	13.602	12.347	Larnaka	
	Πάφος	4.970	4.963	828.627	826.482	40	12	Pafos	

⁽¹⁾ Συμπεριλαμβάνονται διερχόμενοι επιβάτες.

Πηγή: Τμήμα Πολιτικής Αεροπορίας

⁽¹⁾ Includes transfer passengers.

Source: Department of Civil Aviation

ΠΙΝΑΚΑΣ 24. ΔΙΑΚΙΝΗΣΗ ΑΕΡΟΣΚΑΦΩΝ, ΕΠΙΒΑΤΩΝ ΚΑΙ ΦΟΡΤΙΟΥ ΚΑΤΑ ΜΗΝΑ ΚΑΙ ΑΕΡΟΔΡΟΜΙΟ, ΜΕΣΩ ΜΗ ΠΡΟΓΡΑΜΜΑΤΙΣΜΕΝΩΝ ΠΤΗΣΕΩΝ, 2015
TABLE 24. AIRCRAFT, PASSENGERS AND FREIGHT MOVEMENTS BY MONTH AND AIRPORT THROUGH NON-SCHEDULED FLIGHTS, 2015

Μήνας	Αερο- δρόμιο	Διακίνηση αεροσκαφών Aircraft movements		Επιβάτες ⁽¹⁾ Passengers ⁽¹⁾		Φορτίο (τόνοι) Freight (tonnes)		Airport	Month
		Προσγει- ώσεις Landings	Απογει- ώσεις Take offs	Αφίξεις Arrivals	Αναχω- ρήσεις Departures	Εκφορ- τώσεις Unloaded	Φορ- τώσεις Loaded		
			Σύνολο	205	210	4.748	5.767		
Ιανουάριος	Λάρνακα	147	151	1.380	1.493	126	16	Larnaka	January
	Πάφος	58	59	3.368	4.274	12	2	Pafos	
	Σύνολο	216	217	5.277	4.662	89	80	Total	
Φεβρουάριος	Λάρνακα	165	165	1.662	1.455	81	78	Larnaka	February
	Πάφος	51	52	3.615	3.207	8	2	Pafos	
	Σύνολο	354	354	23.014	15.988	16	138	Total	
Μάρτιος	Λάρνακα	219	224	3.935	2.381	0	131	Larnaka	March
	Πάφος	135	130	19.079	13.607	16	7	Pafos	
	Σύνολο	547	552	56.178	48.656	47	81	Total	
Απρίλιος	Λάρνακα	338	340	26.858	20.824	22	75	Larnaka	April
	Πάφος	209	212	29.320	27.832	25	6	Pafos	
	Σύνολο	789	803	104.776	90.026	66	9	Total	
Μάϊος	Λάρνακα	539	553	66.998	56.599	56	5	Larnaka	May
	Πάφος	250	250	37.778	33.427	10	4	Pafos	
	Σύνολο	842	849	116.084	110.812	64	154	Total	
Ιούνιος	Λάρνακα	588	591	79.638	75.409	51	151	Larnaka	June
	Πάφος	254	258	36.446	35.403	13	3	Pafos	
	Σύνολο	990	990	138.339	134.300	58	16	Total	
Ιούλιος	Λάρνακα	710	709	95.166	93.052	45	11	Larnaka	July
	Πάφος	280	281	43.173	41.248	13	5	Pafos	
	Σύνολο	1.089	1.089	143.100	146.096	58	50	Total	
Αύγουστος	Λάρνακα	774	772	98.437	100.935	44	47	Larnaka	August
	Πάφος	315	317	44.663	45.161	14	3	Pafos	

(Συν.-Cont.)

ΠΙΝΑΚΑΣ 24 (Συν.). ΔΙΑΚΙΝΗΣΗ ΑΕΡΟΣΚΑΦΩΝ, ΕΠΙΒΑΤΩΝ ΚΑΙ ΦΟΡΤΙΟΥ ΚΑΤΑ ΜΗΝΑ ΚΑΙ ΑΕΡΟΔΡΟΜΙΟ, ΜΕΣΩ ΜΗ ΠΡΟΓΡΑΜΜΑΤΙΣΜΕΝΩΝ ΠΤΗΣΕΩΝ, 2015
 TABLE 24 (Cont'd). AIRCRAFT, PASSENGERS AND FREIGHT MOVEMENTS BY MONTH AND AIRPORT THROUGH NON-SCHEDULED FLIGHTS, 2015

Μήνας	Αερο- δρόμιο	Διακίνηση αεροσκαφών Aircraft movements		Επιβάτες ⁽¹⁾ Passengers ⁽¹⁾		Φορτίο (τόνοι) Freight (tonnes)		Air- port	Month
		Προσγει- ώσεις	Απογει- ώσεις	Αφίξεις	Αναχω- ρήσεις	Εκφορ- τώσεις	Φορ- τώσεις		
		Landings	Take offs	Arrivals	Departures	Unloaded	Loaded		
Σεπτέμβριος	Σύνολο	936	940	125.395	129.219	74	101	Total	September
	Λάρνακα	659	661	82.214	85.381	53	98	Larnaka	
	Πάφος	277	279	43.181	43.838	21	3	Pafos	
Οκτώβριος	Σύνολο	818	807	85.811	102.199	93	210	Total	October
	Λάρνακα	542	534	50.246	62.916	74	205	Larnaka	
	Πάφος	276	273	35.565	39.283	19	5	Pafos	
Νοέμβριος	Σύνολο	497	494	32.350	42.236	38	15	Total	November
	Λάρνακα	312	306	15.450	18.574	3	12	Larnaka	
	Πάφος	185	188	16.900	23.662	35	3	Pafos	
Δεκέμβριος	Σύνολο	268	271	10.340	10.264	29	2	Total	December
	Λάρνακα	203	208	5.428	5.971	0	0	Larnaka	
	Πάφος	65	63	4.912	4.293	29	2	Pafos	
ΣΥΝΟΛΟ	Σύνολο	7.551	7.576	845.412	840.225	770	874	Total	TOTAL
	Λάρνακα	5.196	5.214	527.412	524.990	555	829	Larnaka	
	Πάφος	2.355	2.362	318.000	315.235	215	45	Pafos	

⁽¹⁾ Συμπεριλαμβάνονται διερχόμενοι επιβάτες.
 Πηγή: Τμήμα Πολιτικής Αεροπορίας

⁽¹⁾ Includes transfer passengers.
 Source: Department of Civil Aviation

ΠΙΝΑΚΑΣ 25. ΕΣΟΔΑ ΚΑΙ ΕΞΟΔΑ ΤΟΥ ΤΜΗΜΑΤΟΣ ΤΑΧΥΔΡΟΜΙΚΩΝ ΥΠΗΡΕΣΙΩΝ, 1980-2015
TABLE 25. REVENUE AND EXPENDITURE OF THE DEPARTMENT OF POSTAL SERVICES, 1980-2015

(€)

Έτος Year	Έσοδα Revenue	Δαπάνες- Expenditures		
		Τακτικός Προϋπολογισμός Ordinary Budget	Προϋπολογισμός Αναπτύξεως Development Budget	Σύνολο Total
1980	5.871.741	2.480.408	151.482	2.631.890
1981	4.540.877	2.746.401	155.444	2.901.845
1982	4.856.235	3.347.536	139.916	3.487.452
1983	6.449.173	4.001.755	157.227	4.158.982
1984	7.183.112	4.460.819	167.247	4.628.066
1985	7.363.467	4.895.983	142.468	5.038.451
1986	8.074.872	4.970.955	66.413	5.037.368
1987	8.369.962	5.786.386	97.355	5.883.741
1988	9.055.335	5.435.752	144.578	5.580.330
1989	9.881.816	6.121.480	161.794	6.283.274
1990	10.618.705	6.729.778	151.962	6.881.740
1991	10.126.235	6.955.038	240.244	7.195.282
1992	13.627.244	8.021.957	272.300	8.294.257
1993	13.404.496	8.576.970	261.546	8.838.516
1994	14.358.491	10.119.046	275.289	10.394.335
1995	15.289.279	10.259.979	566.847	10.826.826
1996	15.429.549	10.622.305	403.300	11.025.605
1997	18.773.414	11.438.426	524.790	11.963.216
1998	18.653.787	11.620.976	858.529	12.479.505
1999	20.045.919	12.351.119	886.847	13.237.966
2000	21.666.013	13.348.300	1.204.436	14.552.736
2001	25.695.649	13.897.396	1.357.098	15.254.494
2002	24.764.691	14.269.469	3.555.844	17.825.313
2003	28.825.632	17.724.612	3.378.614	21.103.226
2004	29.622.102	18.722.914	3.011.521	21.734.435
2005	30.449.440	20.378.968	3.738.554	24.117.522
2006	31.728.778	21.357.761	4.076.540	25.434.301
2007	33.845.009	22.106.738	3.440.178	25.546.916
2008	34.095.226	24.349.171	2.033.080	26.382.251
2009	33.054.421	26.790.385	1.756.330	28.546.715
2010	36.445.896	27.677.535	1.768.700	29.446.235
2011	32.691.014	27.529.562	1.671.325	29.200.887
2012	30.577.351	25.011.817	1.882.742	26.894.559
2013	29.573.857	23.642.591	1.415.082	25.057.673
2014	28.380.364	23.954.061	146.783 ⁽¹⁾	24.100.844
2015	27.775.429	23.396.516	202.104 ⁽¹⁾	23.598.620

Πηγή: Τμήμα Ταχυδρομικών Υπηρεσιών

Source: Department of Postal Services

(1) Από το 2014 το κονδύλι που αφορά ταχυδρομικούς πράκτορες και διανομείς περιλαμβάνεται στον τακτικό προϋπολογισμό και όχι στον προϋπολογισμό αναπτύξεως.

(1) As from 2014 the budget line relating to postal agents and distributors is included in the ordinary budget and not in the development budget.

ΠΙΝΑΚΑΣ 26. ΤΑΧΥΔΡΟΜΙΚΕΣ ΥΠΗΡΕΣΙΕΣ ΚΑΤΑ ΕΙΔΟΣ, 2006-2015
TABLE 26. POSTAL SERVICES BY TYPE, 2006-2015

Είδος Υπηρεσίας	Μονάδα	2006	2007	2008	2009	2010	2011	2012	2013	2014	2015	Unit	Type of Service
1. ΤΑΧΥΔΡΟΜΙΚΕΣ ΥΠΗΡΕΣΙΕΣ													1. POSTAL SERVICES
Παραλαβές:													Received:
(α) Επιστολές και ταχυδρομικά δελτάρια	Χιλιάδες	34.476	24.602	26.955	25.645	31.296	31.601	29.256	47.395*	47.658*	43.392*	Thous.	(a) Letters and postcards: Inland
Εσωτερικού	"	8.659	5.362	9.483	10.189	10.015	8.200	5.058	6.259*	5.583*	4.614*	"	From abroad
Εξωτερικού	"	16.224	30.069	32.944	31.745	29.390	29.503	24.864	*	*	*	"	(b) Printed paper, commercial papers and small packets: Inland
(β) Εντυπα, εμπορικά φυλλάδια και μικροδέματα:	"	4.075	6.554	2.971	2.627	2.183	1.705	1.399	"	From abroad
Εσωτερικού	"	611	519	648	542	726	634	543	561	379	473	"	(c) Registered articles: Inland
Εξωτερικού	"	246	266	318	373	428	446	465	533	645	631	"	From abroad
(γ) Συστημένα αντικείμενα:	"	0,2	0,1	0,1	0,2	3,1	2,4	1,3	0,5	0,5	1,0	"	(d) Parcels: Inland
Εσωτερικού	"	78,0	72,0	102,0	107,6	102,5	108,9	98,3	92,0	110,0	118,0	"	From abroad
(δ) Δέματα:	"	49,0	61,0	81,0	83,4	78,6	75,1	65,5	59,4	45,9	41,5	"	(e) Data post
Εξωτερικού	"	6,158	4,343	7,738	4,243	3,931	3,446	3,816	3,482*	3,086*	1,702*	Thous.	Dispatched abroad
(ε) Αντικείμενα μέγιστης προτεραιότητας	Χιλιάδες	2.898	5.308	2.497	1.017	869	554	427	*	*	*	"	(a) Letters and postcards
Αποστολή στο εξωτερικό													(b) Printed paper, commercial papers and small packets
(α) Επιστολές και ταχυδρομικά δελτάρια	"	246	227	241	235	223	235	252	291	314	329	"	(c) Registered articles
(β) Εντυπα, εμπορικά φυλλάδια και μικροδέματα	"	7,8	8,5	11,0	13,0	13,9	16,7	18,1	18,5	23,0	15,0	"	(d) Parcels
(γ) Συστημένα αντικείμενα	"	68,9	73,0	78,0	80,6	85,2	81,2	80,5	74,2	64,0	46,6	"	(e) Data post
(δ) Δέματα													
(ε) Αντικείμενα μέγιστης προτεραιότητας													

(Συν. - Cont'd)

ΠΙΝΑΚΑΣ 26 (Συν.). ΤΑΧΥΔΡΟΜΙΚΕΣ ΥΠΗΡΕΣΙΕΣ ΚΑΤΑ ΕΙΔΟΣ, 2006-2015
TABLE 26 (Cont'd.). POSTAL SERVICES BY TYPE, 2006-2015

Είδος Υπηρεσίας	Μονάδα	2006	2007	2008	2009	2010	2011	2012	2013	2014	2015	Unit	Type of Service
2. ΥΠΗΡΕΣΙΑ ΔΙΕΘΝΩΝ ΤΑΧΥΜΕΤΑΦΟΡΩΝ Αποστολή στο εξωτερικό (α) Αντικείμενα αλληλογραφίας μέχρι 2 γλγ. (β) Δέματα μέχρι 20 γλγ. Παραλαβή από το εξωτερικό (α) Αντικείμενα αλληλογραφίας μέχρι 2 γλγ. (β) Δέματα μέχρι 20 γλγ.	Χιλιάδες " " "	418,8 42,7	399,3 ...	558,6 ...	497,1 ...	698,3 ...	590,9 ...	536,8 ...	525,3 ...	481,5 ...	520,4 ...	Thous. " "	2. INTERNATIONAL COURIER SERVICES Dispatched abroad (a) Postal items up to 2 Kg. (b) Parcels up to 20 Kg Received from abroad (a) Postal items up to 2Kg (b) Parcels up to 20 Kg 3. NATIONAL COURIER SERVICES (a) Dispatched postal items up to 2 Kg (b) Dispatched parcels up to 20 Kg 4. DIRECT MAIL SERVICES Dispatched non addressed direct mail 5. SERVICES OF POSTAL BOXES Postal boxes
3. ΥΠΗΡΕΣΙΑ ΤΟΠΙΚΩΝ ΤΑΧΥΜΕΤΑΦΟΡΩΝ (α) Αποστολή αντικειμένων αλληλογραφίας μέχρι 2 γλγ. (β) Αποστολή δεμάτων μέχρι 20 γλγ.	" "	536,2 130,5	510,8 ...	805,9 ...	667,9 ...	851,4 ...	653,4 ...	524,2 ...	508,2 ...	434,4 ...	453,3 ...	" "	
4. ΥΠΗΡΕΣΙΑ ΔΙΑΦΗΜΙΣΤΙΚΟΥ ΤΑΧΥΔΡΟΜΕΙΟΥ Αποστολή διαφημιστικών εντύπων χωρίς διεύθυνση	"	3.073,2 493,3	2.599,5 611,8	2.617,3 1.048,0	2.909,3 910,8	2.621,8 833,1	2.555,6 868,1	2.431,7 854,7	2.351,8 817,2	2.500,3 752,3	2.535,7 763,0	" "	
5. ΥΠΗΡΕΣΙΑ ΤΑΧΥΔΡΟΜΙΚΩΝ ΘΥΡΙΑΩΝ Ταχυδρομικές θυρίδες	"	9.893,5	10.402,0	10.467,8	10.989,5	9.623,0	2.709,0	2.614,0	2.293,0	"	

Πηγή: Γραφείο Επιτρόπου Ρυθμίσεως Ηλεκτρονικών Επικοινωνιών και Ταχυδρομείων

Source: Office of the Commissioner of Electronic Communications and Postal Regulation

* Από το 2013, οι κατηγορίες "Επιστολές και ταχυδρομικά δελτάκια" και "Εντυπα, εμπορικά φυλλάδια και μικροδέματα" έχουν συγχωνευθεί.

* As from 2013, the categories "Letters and postcards" and "Printed paper, commercial paper and small packets" have been merged.

**ΠΑΡΑΡΤΗΜΑ: ΕΡΩΤΗΜΑΤΟΛΟΓΙΟ ΕΡΕΥΝΑΣ
ΥΠΗΡΕΣΙΩΝ ΚΑΙ ΜΕΤΑΦΟΡΩΝ 2014**

**APPENDIX: QUESTIONNAIRE OF THE SERVICES
AND TRANSPORT SURVEY 2014**

Αρ. Φακ.: 05.27.006.015.001
Αρ. Τηλ.: 22602220 / 22602217
Αρ. Φαξ: 22661313 / 22602770

ΣΤΑΤΙΣΤΙΚΗ ΥΠΗΡΕΣΙΑ
1444 ΛΕΥΚΩΣΙΑ

Αριθμός Κάρτας
Αύξων Αριθμός Επιχείρησης
Κώδικας Δραστ. NACE Rev.2

00	CNO
	SER_NO
	NACE2

ΕΡΩΤΗΜΑΤΟΛΟΓΙΟ ΕΡΕΥΝΑΣ ΥΠΗΡΕΣΙΩΝ & ΜΕΤΑΦΟΡΩΝ, 2014

ΓΙΑ ΕΠΙΣΗΜΗ ΧΡΗΣΗ					
Συντελεστής Στάθμισης NACE Rev. 2	Κώδικας Απασχόλησης	Οικονομική Κατηγορία	Γεωγραφικός Κώδικας	Νομική Μορφή Επιχείρησης	Θεσμικός Τομέας

A. ΧΑΡΑΚΤΗΡΙΣΤΙΚΑ ΤΗΣ ΕΠΙΧΕΙΡΗΣΗΣ

- Επωνυμία της Επιχείρησης ή Όνομα Ιδιοκτήτη:
- Διεύθυνση Δραστηριότητας της Επιχείρησης:
(Οδός και αριθμός)
Πόλη/Χωριό: Επαρχία:
- Διεύθυνση Αλληλογραφίας:
Ταχυδρομικός Κώδικας: Ταχυδρομική Θυρίδα:
Τηλέφωνο: Φαξ:
Ηλεκτρονική Διεύθυνση (email):
- Νομική Μορφή της Επιχείρησης:
- Περιγραφή Δραστηριότητας
(Προσδιορίστε πλήρως):

Γενικές Παρατηρήσεις

- Η Έρευνα καλύπτει όλους τους τομείς της οικονομίας. Σκοπός της είναι η συλλογή στοιχείων σχετικά με την απασχόληση, παραγωγή, έξοδα, αποθέματα και εξοπλισμό των διαφόρων επιχειρήσεων. Τα στοιχεία αυτά θεωρούνται αναγκαία για την παρακολούθηση της εξέλιξης των διαφόρων τομέων και για τον καλύτερο προγραμματισμό της οικονομικής ανάπτυξης της Κύπρου.
- Η Έρευνα διεξάγεται με βάση τον περί Στατιστικής Νόμο, αρ. 15(I)/2000. Άρνηση ή αμέλεια για παροχή των πληροφοριών ή παροχή ανακριβών ή ελλιπών στοιχείων υπόκειται στις συνέπειες του Νόμου.
- Παρακαλώ όπως απαντήσετε σε όλες τις ερωτήσεις με κάθε δυνατή ακρίβεια. Αν δε γνωρίζετε όλα τα ζητηθέντα στοιχεία με ακρίβεια, μπορείτε να δώσετε την καλύτερη δυνατή εκτίμησή σας.
- Όλα τα στοιχεία θα πρέπει να αναφέρονται στη χρονική περίοδο **1^η Ιανουαρίου 2014 μέχρι 31^η Δεκεμβρίου 2014.**
- ΟΛΑ ΤΑ ΣΤΟΙΧΕΙΑ ΠΟΥ ΘΑ ΔΟΘΟΥΝ ΘΑ ΤΗΡΗΘΟΥΝ ΩΣ ΕΜΠΙΣΤΕΥΤΙΚΑ**
Η Στατιστική Υπηρεσία υποχρεούται σύμφωνα με τον περί Στατιστικής Νόμο να τηρήσει τα στοιχεία τα οποία θα δηλώσετε ως εμπιστευτικά. Οι απαντήσεις σας θα χρησιμοποιηθούν αποκλειστικά και μόνο για σκοπούς στατιστικής και κανένας δε θα λάβει γνώση των ατομικών στοιχείων της επιχείρησής σας ούτε Δημόσια Αρχή, ούτε ιδιώτης.

Γ. Χρ. Γεωργίου
Διευθυντής
Στατιστικής Υπηρεσίας

B. ΑΠΑΣΧΟΛΗΣΗ ΚΑΙ ΑΜΟΙΒΗ ΑΠΑΣΧΟΛΗΘΕΝΤΩΝ

1. Συνολικός αριθμός ατόμων που εργάστηκαν στην επιχείρηση το 2014.
(ανεξάρτητα από την περίοδο απασχόλησης όπως φαίνεται στο έντυπο IR7 που ετοιμάζει ο ελεγκτής της επιχείρησης για το φόρο εισοδήματος)

	C10_Q1
--	--------

2. Σύνολο απασχόλησης για το 2014. (Μέσος όρος χρησιμοποιώντας τον αριθμό των απασχοληθέντων στα τρίμηνα)

ΣΥΝΟΛΟ (Μέσος Όρος)	Ιανουάριος-Μάρτιος	Απρίλιος-Ιούνιος	Ιούλιος-Σεπτέμβριος	Οκτώβριος-Δεκέμβριος
C10_Q2_V1	C10_Q2_V2	C10_Q2_V3	C10_Q2_V4	C10_Q2_V5
.....

3. Αριθμός απασχοληθέντων προσώπων και η αμοιβή τους κατά τη διάρκεια του 2014.

Κατηγορίες εργαζομένων	Αριθμός απασχοληθέντων προσώπων	Σύνολο ωρών που εργάζονται εβδομαδιαίως τα μερικώς απασχολούμενα άτομα	Μέσος όρος απασχοληθέντων προσώπων (ισοδυναμία πλήρους απασχόλησης)	Μισθοί και ημερομίσθια (€)	Συνεισφορά εργοδότη στα διάφορα ταμεία εργοδοσίας (€) (περιλαμβάνει και την ασφάλεια ευθύνης εργοδότη)	
Εργαζόμενοι ιδιοκτήτες και συνέταιροι	C10_Q3_V01	X	C10_Q3_V02	C10_Q3_V03	C10_Q3_V04	
	
Απασχολούμενα μέλη οικογένειας χωρίς μισθό	C10_Q3_V05		C10_Q3_V06	C10_Q3_V07	X	
		
Πλήρως Απασχολούμενοι υπάλληλοι/εργάτες	C10_Q3_V08		C10_Q3_V09	C10_Q3_V10	C10_Q3_V11	
	
Μερικώς απασχολούμενοι υπάλληλοι/εργάτες	C10_Q3_V12		C10_Q3_V13	C10_Q3_V14	C10_Q3_V15	C10_Q3_V16

ΣΥΝΟΛΟ ΕΡΓΑΖΟΜΕΝΩΝ	C10_Q3_V17		X	C10_Q3_V18	C10_Q3_V19	C10_Q3_V20

ΑΠΟ ΤΟΥΣ ΟΠΟΙΟΥΣ ΓΥΝΑΙΚΕΣ	X	C10_Q3_V21		X	X	
					

4. Αριθμός ημερών εργασίας της επιχείρησης για το 2014 (δηλαδή μέρες που η επιχείρηση ήταν ανοικτή για τους απασχολούμενους υπάλληλους/εργάτες).

X	C10_Q4
X	C10_Q5

5. Ετήσιος μέσος όρος ημερών άδειας (αν η άδεια δίνεται εκ περιτροπής), ασθενείας και απώλεια από απεργίες κατά απασχολούμενο πρόσωπο στην επιχείρηση για το 2014.

Γ. ΚΥΚΛΟΣ ΕΡΓΑΣΙΩΝ

Σημείωση: Όλα τα ζητούμενα στοιχεία της ενότητας αυτής να δοθούν σε ΕΥΡΩ (€)

A. Πωλήσεις	B. Προμήθειες	Γ. Εκπτώσεις/Επιστροφές	Αξία (€)	Κώδικας
(1) Συνολική αξία πωλήσεων και υπηρεσιών για το 2014{ A-B-Γ-Δ }.....				C20_Q01
α. Κύρια δραστηριότητα				C20_Q01A
β. Πωλήσεις προϊόντων που παράγει η επιχείρησή σας				C20_Q01B
γ. Πωλήσεις προϊόντων που αγοράζει και μεταπωλεί η επιχείρησή σας χωρίς καμιά επεξεργασία				C20_Q01C
δ. Πωλήσεις υπηρεσιών				
i. Επιδιορθώσεις σε άλλους				C20_Q01D1
ii. Άλλες υπηρεσίες (Προσδιορίστε).....				C20_Q01D2
(2) Αξία εξοπλισμού που παράχθηκε από την επιχείρηση για δική της χρήση...				C20_Q02
(3) Αύξηση/μείωση (+/-) των αποθεμάτων των προϊόντων που παράγει η επιχείρηση. (Να βρεθεί από την ερώτηση 1 του μέρους E “ΑΠΟΘΕΜΑΤΑ”)				C20_Q03
(4) Αύξηση/μείωση (+/-) των αποθεμάτων των προϊόντων που αγοράζει και μεταπωλεί η επιχείρηση χωρίς καμιά επεξεργασία. (Να βρεθεί από την ερώτηση 3 του μέρους E “ΑΠΟΘΕΜΑΤΑ”)				C20_Q04
(5) Αύξηση/μείωση (+/-) των αποθεμάτων των ημιτελών προϊόντων (Να βρεθεί από την ερώτηση 2 του μέρους E “ΑΠΟΘΕΜΑΤΑ”)			X	C20_Q05
Άλλα Έσοδα:				
(6) Ενοίκια				C20_Q06
(7) Προμήθειες				C20_Q07
(8) Επιχορηγήσεις (για πωλήσεις υπηρεσιών)				C20_Q08
(9) Άλλα έσοδα (προσδιορίστε)				C20_Q09
(10) ΣΥΝΟΛΟ {(1) έως (9) εκτός (1)α, (1)β, (1)γ και (1)δ}				C20_Q10
(11) Αγορές εμπορευμάτων για μεταπώληση χωρίς καμιά επεξεργασία				C20_Q11
ΣΥΝΟΛΙΚΗ ΑΞΙΑ ΠΑΡΑΓΩΓΗΣ {10-11}				C20_TOTAL
(12) Τόκοι που εισπράχθηκαν				C20_Q12
(13) Άλλες επιχορηγήσεις/εισφορές				C20_Q13
(14) Μερίσματα, μετοχές, συναλλαγματική διαφορά και συναφή έσοδα				C20_Q14
(15) Κέρδος/Ζημιά (+/-) από πώληση πάγιου ενεργητικού				C20_Q15

Γ. ΚΥΚΛΟΣ ΕΡΓΑΣΙΩΝ

Α. Πωλήσεις: Είναι η συνολική αξία πωλήσεων και υπηρεσιών της επιχείρησης συμπεριλαμβανομένων προμηθειών, εκπτώσεων και επιστροφών. Η αξία των πωλήσεων είναι το ποσό που χρεώνεται ο πελάτης (εξαιρουμένου του Φ.Π.Α.) αφού αφαιρεθούν τυχόν επιστροφές προϊόντων. Στις επιχειρήσεις όπου πληρώνεται εισαγωγικός δασμός και φόρος κατανάλωσης (excise duty) η αξία των πωλήσεων πρέπει να συμπεριλαμβάνει το δασμό και το φόρο. Αν όμως τα προϊόντα πωλήθηκαν αδασμολόγητα σε αποθήκες (bonded) ή για εξαγωγή, να μη συμπεριληφθεί στην αξία ο δασμός.

(1) δ. Πωλήσεις υπηρεσιών: Αφορά πωλήσεις υπηρεσιών (χωρίς Φ.Π.Α.) που δεν εμπίπτουν στη κύρια δραστηριότητα της επιχείρησης. Να δηλωθούν ξεχωριστά στις εξής δύο κατηγορίες:

- Επιδιορθώσεις σε άλλους
- Άλλες υπηρεσίες (π.χ. ηλεκτρονικά παιχνίδια, έσοδα από υπηρεσίες τηλεφώνων και καθαριστηρίου, αν δεν εμπίπτουν στην κύρια δραστηριότητα της επιχείρησης).

Δ. ΑΓΟΡΕΣ ΓΙΑ ΤΟ 2014

α. Αγορές εμπορευμάτων για μεταπώληση (χωρίς καμιά επεξεργασία): Είναι η αξία (μετά την αφαίρεση των εμπορικών εκπτώσεων) όλων των εμπορευμάτων που αγοράστηκαν για μεταπώληση (άσχετα αν πωλήθηκαν όλα ή μέρος κατά το 2014) και για τα οποία δεν έγινε καμιά επεξεργασία από την επιχείρηση εκτός από την ταξινόμηση και τη συσκευασία. Πρέπει να συμφωνεί με την ερώτηση Γ. (11) στη σελίδα 3 του ερωτηματολογίου.

β. Αγορές πρώτων υλών, υλικών συσκευασίας κλπ.: Είναι αγορές που έγιναν το 2014 για πρώτες ύλες, υλικά συσκευασίας κλπ, άσχετα αν χρησιμοποιήθηκαν όλα ή μέρος κατά το 2014 (π.χ. τρόφιμα, ποτά, φάρμακα, βαφές, κεριά κλπ.)

γ. Αγορές ανταλλακτικών και καυσίμων: Είναι αγορές ανταλλακτικών και καυσίμων (εξαιρουμένων των καυσίμων κίνησης) που έγιναν το 2014.

Ε. ΑΠΟΘΕΜΑΤΑ ΚΑΤΑ ΤΗΝ ΑΡΧΗ ΚΑΙ ΤΟ ΤΕΛΟΣ ΤΟΥ 2014

Η αξία των αποθεμάτων πρέπει να υπολογίζεται και για τις δυο ημερομηνίες στη μέση τιμή αγοράς (μέσο όρο) του 2014. Τα αποθέματα πρέπει να συμπεριλαμβάνουν και τυχόν εμπορεύματα που νοικιάζονται σε άλλους.

(1) Προϊόντα που παράγει η επιχείρησή σας: Αφορά προϊόντα που παράγει και πωλεί η επιχείρηση όπως αναφέραμε στην ερώτηση Γ. (1) β.

(2) Ημιτελή προϊόντα: Δεν εφαρμόζεται.

(3) Προϊόντα που έχουν αγοραστεί για μεταπώληση: περιλαμβάνονται προϊόντα όπως σοκολάτες, εφημερίδες, γαριδάκια, τσιγάρα κλπ, τα οποία μεταπωλήθηκαν στην ίδια κατάσταση που αγοράστηκαν. Δεν περιλαμβάνονται προϊόντα που τοποθετούνται στα ψυγεία, όπως παγωτά, αναψυκτικά κλπ.

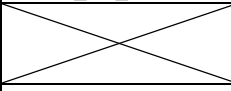
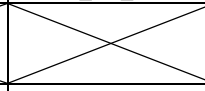
(4) Πρώτες ύλες και υλικά συσκευασίας: Περιλαμβάνονται υλικά που έχουν άμεση σχέση με την παραγωγή. (Υπάρχει περιγραφή στις ερωτήσεις ΣΤ. (1) και ΣΤ. (2)).

(5) Άλλα αποθέματα (καύσιμα και ανταλλακτικά): Περιλαμβάνονται καύσιμα (εξαιρουμένων των καυσίμων κίνησης) όπως γκάζι, βενζίνη, πετρέλαιο, κάρβουνα και μηχανέλαια όπως λάδια για αυτοκίνητα και μηχανήματα.

Δ. ΑΓΟΡΕΣ ΓΙΑ ΤΟ 2014

	Αξία (€)	Κώδικας
ΣΥΝΟΛΙΚΗ ΑΞΙΑ ΑΓΟΡΩΝ	C30_D_TOT
α. Αγορές εμπορευμάτων για μεταπώληση (χωρίς καμιά επεξεργασία)	C30_D_A
β. Αγορές πρώτων υλών, υλικών συσκευασίας κλπ.....	C30_D_B
γ. Αγορές ανταλλακτικών και καυσίμων εξαιρουμένων κίνησης	C30_D_C

Ε. ΑΠΟΘΕΜΑΤΑ ΚΑΤΑ ΤΗΝ ΑΡΧΗ ΚΑΙ ΤΟ ΤΕΛΟΣ ΤΟΥ 2014

Είδη αποθεμάτων	1.1.2014 Αξία (€)	31.12.2014 Αξία (€)
	C30_Q1_START	C30_Q1_END
(1) Προϊόντα που παράγει η επιχείρησή σας
	C30_Q2_START	C30_Q2_END
(2) Ημιτελή προϊόντα		
	C30_Q3_START	C30_Q3_END
(3) Προϊόντα που έχουν αγοραστεί για μεταπώληση (χωρίς καμιά επεξεργασία)
	C30_Q4_START	C30_Q4_END
(4) Πρώτες ύλες και υλικά συσκευασίας
	C30_Q5_START	C30_Q5_END
(5) Άλλα αποθέματα (καύσιμα εξαιρουμένων κίνησης και ανταλλακτικά)
	C30_TOT_START	C30_TOT_END
ΣΥΝΟΛΙΚΗ ΑΞΙΑ ΑΠΟΘΕΜΑΤΩΝ

ΣΤ. ΕΞΟΔΑ ΠΑΡΑΓΩΓΗΣ ΤΗΣ ΕΠΙΧΕΙΡΗΣΗΣ ΓΙΑ ΤΟ 2014 (ΑΜΕΣΑ ΕΞΟΔΑ)

Να μη συμπεριληφθούν οποιαδήποτε εργατικά στο κεφάλαιο αυτό.

(1) Αξία υλικών (πρώτες ύλες) που χρησιμοποιήθηκαν για παραγωγή προϊόντων και υπηρεσιών: Είναι η αξία των υλικών που χρησιμοποιήθηκαν για την παραγωγή προϊόντων και υπηρεσιών από την επιχείρηση και αφορά επιχειρήσεις που παράλληλα πιθανό να ασχολούνται και με την παραγωγή προϊόντων. Περιλαμβάνονται τρόφιμα, ποτά, φάρμακα που χρησιμοποιούνται στις κλινικές και τα ιατρεία, πάνες για τους γέροντες στα γηροκομεία, αγορές κασετών από βίντεο κλαπς, αγορά ταινιών από κινηματογράφους, τα υλικά που χρησιμοποιούν τα κουρεία και κομμωτήρια, κεριά που χρησιμοποιούνται στις εκκλησίες και μοναστήρια. Να μη συμπεριληφθούν υλικά συσκευασίας και περιτυλίγματος, γραφική ύλη κλπ (περιλαμβάνονται στις ερωτήσεις ΣΤ. (2) και ΣΤ. (10) του ερωτηματολογίου).

(2) Υλικά συσκευασίας: Είναι τα διάφορα υλικά που χρησιμοποιήθηκαν από την επιχείρηση για τη συσκευασία των προϊόντων, όπως κόλλες περιτυλίγματος, δοχεία συσκευασίας φαγητού κλπ.

Για τα ποσά των πιο πάνω ερωτήσεων (1) και (2) υπάρχει ο εξής συσχετισμός: Το σύνολο των δύο ερωτήσεων πρέπει να ισούται με τα εξής: Αγορές πρώτων υλών, υλικών συσκευασίας κλπ. (Δ. β σελ. 5 ερωτηματολογίου) συν τη διαφορά του αποθέματος (αρχικό μείον τελικό απόθεμα (Ε. 4 σελ. 5 ερωτηματολογίου).

(7) Ποσό που πληρώθηκε σε άλλους για εργασία ή υπηρεσίες που παραστέθηκαν στην επιχείρηση (αφορά άμεσα την παραγωγή): Περιλαμβάνονται ποσά για μεσιτικά, καθαριότητα, υπηρεσίες ηλεκτρονικών υπολογιστών, νυκτοφυλακή, καθαριστήρια, διαφημίσεις (από διαφημιστικά γραφεία), αναισθησιολόγοι, οδοντοτεχνίτες, δικαιώματα πνευματικής ιδιοκτησίας, προγραμμάτων και ταινιών, επιδότες, διαιτητές, Αρχή Ραδιοτηλεόρασης, συνδρομή σε συνδρομητικά κανάλια, εμφανίσεις καλλιτεχνών από το εξωτερικό κλπ.

(14) Άλλα έξοδα παραγωγής (προσδιορίστε): Θεωρούνται όλα εκείνα τα έξοδα που έχουν άμεση σχέση με τις εργασίες της επιχείρησης, εξαιρούνται όμως τα διοικητικής ή γραφειακής φύσεως έξοδα που καλύπτονται σε άλλο μέρος του ερωτηματολογίου. Να συμπεριληφθούν τα υλικά καθαριότητας και τα έξοδα κήπου.

Ζ. ΔΙΟΙΚΗΤΙΚΑ ΚΑΙ ΆΛΛΑ ΣΥΝΑΦΗ ΕΞΟΔΑ

Τα διοικητικά και άλλα συναφή έξοδα έχουν έμμεση σχέση με την εμπορική δραστηριότητα της επιχείρησης.

(8) Έξοδα παράστασης: Περιλαμβάνουν έξοδα που αφορούν φιλοξενία πελατών, έξοδα που έχουν τα νηπιαγωγεία και σχολεία στις τελικές τους γιορτές, έξοδα ποδοσφαιριστών σε εστιατόρια και ξενοδοχεία κλπ.

(13) Δικαιώματα ευρεσιτεχνίας και γρήσης εμπορικής επωνυμίας (Patents and Royalties): Περιλαμβάνει το ποσόν που πληρώνεται κάθε χρόνο από τις επιχειρήσεις σε διεθνείς εταιρείες για χρήση του ονόματος τους.

(15) Τα «Άλλα διοικητικά έξοδα» θα πρέπει να προσδιοριστούν στο ερωτηματολόγιο και περιλαμβάνουν π.χ. κοινόχρηστα, αγορά εφημερίδων και περιοδικών, έξοδα διαγωνισμών, δώρα, δωρεές, εισφορές κλπ.

Η. ΕΝΟΙΚΙΑ, ΤΟΚΟΙ, ΑΠΟΣΒΕΣΕΙΣ ΚΑΙ ΕΜΜΕΣΟΙ ΦΟΡΟΙ ΓΙΑ ΤΟ 2014

(5) Έμμεσοι φόροι: Είναι όλοι οι φόροι και δικαιώματα (εκτός του φόρου εισοδήματος και Φ.Π.Α.) που έχουν σχέση με τη λειτουργία της επιχείρησης. Πρέπει να καταβληθεί κάθε προσπάθεια για να δοθεί λεπτομερής ανάλυση των έμμεσων φόρων.

(β) Δημοτικοί/Κοινοτικοί Φόροι (αφαιρούνται σκύβαλα και απογευτικό): Εδώ περιλαμβάνονται οι επαγγελματικοί φόροι, άδειες λειτουργίας της επιχείρησης, άδειες ποτού, τσιγάρων, μουσικής, άδειες παροχής υπηρεσιών στην παραλία για κρεβατάκια, ομπρέλες, θαλάσσια σπορ κλπ.

(ε) Τέλη διανυκτερεύσεων: Περιλαμβάνει το τέλος που πληρώνουν οι ιδιοκτήτες ξενοδοχείων ή τουριστικών διαμερισμάτων, στο Δήμο ή στο Κοινοτικό Συμβούλιο που ανήκουν, για κάθε διανυκτέρευση.

(ζ) Άλλοι έμμεσοι φόροι (ΚΟΠ, θεάματος, στοιχημάτων κλπ.): Αφορά άλλους έμμεσους φόρους που δεν δηλώθηκαν πιο πάνω π.χ. δικαιώματα εγγραφής στον Έφορο Εταιρειών, φόρο υποθήκευσης, φόρο στοιχημάτων όπως υποδρομιακά, ποδοσφαιρικά κλπ, εγγραφή οχημάτων, ΚΟΠ, θεάματος κλπ.

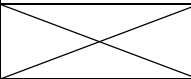
ΣΤ. ΕΞΟΔΑ ΠΑΡΑΓΩΓΗΣ ΤΗΣ ΕΠΙΧΕΙΡΗΣΗΣ ΓΙΑ ΤΟ 2014

Είδη εξόδων	Αξία (€)	Κώδικας
(1) Αξία υλικών (πρώτες ύλες) που χρησιμοποιήθηκαν για την παραγωγή προϊόντων και υπηρεσιών	C40_Q01
(2) Υλικά συσκευασίας	C40_Q02
(3) Καύσιμα (π.χ. για θέρμανση, βενζίνη, μαζούτ, γκάζι, κάρβουνα κλπ.)	C40_Q03
(4) Ηλεκτρισμός	C40_Q04
(5) Νερό	C40_Q05
(6) Έξοδα οχημάτων/βαρκών.....Άδειες κυκλοφορίας.....Ασφάλειες.....		
α. Καύσιμα και λιπαντικά οχημάτων/βαρκών	C40_Q06a
β. Επιδιορθώσεις και άλλα έξοδα οχημάτων/βαρκών.....	C40_Q06b
γ. Ποσό που πληρώθηκε σε άλλους για μεταφορικά	C40_Q06c
(7) Ποσό που πληρώθηκε σε άλλους για εργασία ή υπηρεσίες που παρασχέθηκαν στην επιχείρηση (αφορά άμεσα την παραγωγή).....	C40_Q07
(8) Ανταλλακτικά και επιδιορθώσεις μηχανημάτων και εξοπλισμού	C40_Q08
(9) Ποσό που πληρώθηκε για συνηθισμένες επιδιορθώσεις ή συντήρηση κτιρίων και υποστατικών της επιχείρησης	C40_Q09
(10) Εκτυπωτικά και γραφική ύλη	C40_Q10
(11) Αξία υλικών που χρησιμοποιήθηκαν για την κατασκευή κτιρίων και εξοπλισμού από την επιχείρηση για δική της χρήση	C40_Q11
(12) Τέλη (σκύβαλα, αποχετευτικό κλπ.)	C40_Q12
(13) Στολές, ρουχισμός, λευκά είδη και αντικαταστάσεις	C40_Q13
(14) Άλλα έξοδα παραγωγής (υλικά καθαριότητας κλπ.):	C40_Q14
ΣΥΝΟΛΙΚΗ ΑΞΙΑ ΕΞΟΔΩΝ ΠΑΡΑΓΩΓΗΣ	C40_TOT

Z. ΔΙΟΙΚΗΤΙΚΑ ΚΑΙ ΑΛΛΑ ΣΥΝΑΦΗ ΕΞΟΔΑ ΓΙΑ ΤΟ 2014

Είδη εξόδων	Αξία (€)	Κώδικας
(1) Τηλεφωνικά, ταχυδρομικά, ταχυμεταφορές και συναφή	C50_Q01
(2) Διαφημίσεις	C50_Q02
(3) Νομικές υπηρεσίες	C50_Q03
(4) Λογιστικά και ελεγκτικά	C50_Q04
(5) Τεχνικές – συμβουλευτικές υπηρεσίες	C50_Q05
(6) Ασφάλειες: (.....)		
α. Κτιρίων και μηχανημάτων	C50_Q06a
β. Οχημάτων/βαρκών	C50_Q06b
γ. Εμπορευμάτων	C50_Q06c
δ. Άλλες (προσδιορίστε)	C50_Q06d
(7) Αποθηκευτικά	C50_Q07
(8) Έξοδα παράστασης	C50_Q08
(9) Ταξιδιωτικά, οδοιπορικά (εσωτερικού, εξωτερικού)	C50_Q09
(10) Εκπαίδευση προσωπικού (σεμινάρια κλπ.)	C50_Q10
(11) Τραπεζικά δικαιώματα	C50_Q11
(12) Συνδρομές (εκτός από δωρεές)	C50_Q12
(13) Δικαιώματα ευρεσιτεχνίας και χρήσης εμπορικής επωνυμίας (Patents and Royalties)	C50_Q13
(14) Πληρωμές για εργαζομένους από γραφεία διαμεσολάβησης	C50_Q14
(15) Άλλα διοικητικά έξοδα (κοινόχρηστα, εφημερίδες, δωρεές κλπ.)	C50_Q15
ΣΥΝΟΛΟ ΔΙΟΙΚΗΤΙΚΩΝ ΕΞΟΔΩΝ	C50_TOT

Η. ΕΝΟΙΚΙΑ, ΤΟΚΟΙ, ΑΠΟΣΒΕΣΕΙΣ ΚΑΙ ΕΜΜΕΣΟΙ ΦΟΡΟΙ ΓΙΑ ΤΟ 2014

Ενοίκια, τόκοι, αποσβέσεις και έμμεσοι φόροι	Αξία (€)	Κώδικας
(1) Ενοίκιο κτιρίων και χώρων στάθμευσης:		
α. Πληρωθέν	C60_Q01a
β. Σε περίπτωση ιδιόκτητων υποστατικών δηλώστε το ενοίκιο που θα πληρωνόταν αν το υποστατικό ενοικιαζόταν	C60_Q01b
(2) Ενοίκιο μηχανημάτων και οχημάτων	C60_Q02
(3) Τόκοι για δάνεια της επιχείρησής σας	C60_Q03
(4) Αποσβέσεις για κτίρια, μηχανήματα, οχήματα και για άλλο εξοπλισμό της επιχείρησής σας	C60_Q04
(5) Έμμεσοι φόροι:		
α. Άδειες κυκλοφορίας οχημάτων/βαρκών της επιχείρησής	C60_Q05a
β. Δημοτικοί/Κοινοτικοί Φόροι (αφαιρούνται σκύβαλα και αποχετευτικό)	C60_Q05b
γ. Δημοτικό/Κοινοτικό τέλος ακίνητης περιουσίας	C60_Q05c
δ. Χαρτόσημα	C60_Q05d
ε. Τέλη διανυκτερεύσεων	C60_Q05e
ζ. Άλλοι έμμεσοι φόροι (ΚΟΠ, θεάματος, στοιχημάτων κλπ.)	C60_Q05f
(6) Φόρος Κατανάλωσης (που περιλαμβάνεται στην αξία πωλήσεων)		C60_Q06
ΣΥΝΟΛΟ ΕΝΟΙΚΙΩΝ, ΤΟΚΩΝ, ΑΠΟΣΒΕΣΕΩΝ ΚΑΙ ΕΜΜΕΣΩΝ ΦΟΡΩΝ	C60_TOT

Θ. ΚΕΦΑΛΑΙΟΥΧΙΚΕΣ ΕΠΕΝΔΥΣΕΙΣ ΓΙΑ ΤΟ 2014

Είδη εξοπλισμού	Αγορές Αξία (€)	Πωλήσεις Αξία (€)
	C70_Q1_P	C70_Q1_S
(1) Γη και οικοπέδα
(2) Παλαιά κτίρια που κτίστηκαν πριν το 2014 και χρησιμοποιούνται:	C70_Q2a_P	C70_Q2a_S
α. ως κατοικίες
	C70_Q2b_P	C70_Q2b_S
β. σε οικονομική δραστηριότητα
(3) Νέες οικοδομές (αγορά, ανέγερση, μεγάλες επιδιορθώσεις και μετατροπές συμπεριλ. συσκευών κλιματισμού και ηλεκτρικών εγκαταστάσεων).....	C70_Q3_P	C70_Q3_S

(4) Μεταφορικά μέσα	C70_Q4_P	C70_Q4_S

(5) Έπιπλα και σκεύη	C70_Q5_P	C70_Q5_S

(6) Ηλεκτρονικοί υπολογιστές και λογισμικά προγράμματα	C70_Q6_P	C70_Q6_S

α. Ηλεκτρονικοί υπολογιστές	C70_Q6a_P	C70_Q6a_S

β. Λογισμικά προγράμματα	C70_Q6b_P	C70_Q6b_S

(7) Μηχανικός και άλλος εξοπλισμός (άνω των €500 έκαστος)	C70_Q7_P	C70_Q7_S

α. Υλικός Εξοπλισμός	C70_Q7a_P	C70_Q7a_S

β. Άυλος Εξοπλισμός (π.χ φήμη και πελατεία, αγορά/πώληση ποδοσφαιριστών, παραγωγή κυπριακών ταινιών κτλ)	C70_Q7b_P	C70_Q7b_S

ΣΥΝΟΛΟ ΑΓΟΡΩΝ/ΠΩΛΗΣΕΩΝ	C70_TOT_P	C70_TOT_S

Θ. ΚΕΦΑΛΑΙΟΥΧΙΚΕΣ ΕΠΕΝΔΥΣΕΙΣ ΓΙΑ ΤΟ 2014

Οι κεφαλαιουχικές επενδύσεις πρέπει να περιλαμβάνουν την αξία αγοράς των κεφαλαιουχικών αγαθών, έξοδα εγκαταστάσεως και άλλα έξοδα μέχρι να λειτουργήσουν. Η αξία των κεφαλαιουχικών αγαθών που παράγονται από την επιχείρηση για δική της χρήση να περιλαμβάνει τόσο τα υλικά όσο και τα εργατικά που χρησιμοποιήθηκαν.

(6) Ηλεκτρονικοί υπολογιστές και λογισμικά προγράμματα: Περιλαμβάνονται κυρίως μικροϋπολογιστές και παρεμφερείς συσκευές όπως επίσης και διάφορα συστήματα προγραμματισμού και λειτουργίας των υπολογιστών καθώς και λογισμικά προγράμματα. Να περιληφθούν και προγράμματα για ίδια χρήση.

(7) Μηχανικός και άλλος εξοπλισμός: Να περιληφθούν όλα τα μηχανήματα και άλλος μηχανικός εξοπλισμός όπως μηχανές γραφείων (ταμειακές, λογιστικές, γραφομηχανές, τέλεξ κλπ.), κινητός μηχανικός εξοπλισμός (π.χ. φορτωτήρες) και άλλα μηχανήματα και ηλεκτρικές συσκευές που χρησιμοποιεί η επιχείρηση. Επίσης περιλαμβάνονται επαγγελματικά εργαλεία διαφόρων τύπων, (που η αξία τους υπερβαίνει τα €500), όπως καρότσες, κιβώτια, τρόλεϊ, ζυγαριές, στεγνωτήρες μαλλιών, παιχνίδια εξωτερικού χώρου σε νηπιαγωγεία και γενικά άλλος κεφαλαιουχικός εξοπλισμός (π.χ. άυλος εξοπλισμός όπως φήμη και πελατεία, αγορά/πώληση ποδοσφαιριστών, παραγωγή κυπριακών ταινιών από τηλεοπτικά κανάλια) που δεν καλύπτεται στις άλλες κατηγορίες.

I. ΠΡΟΒΛΕΠΟΜΕΝΗ ΑΠΑΣΧΟΛΗΣΗ, ΠΑΡΑΓΩΓΗ ΚΑΙ ΕΠΕΝΔΥΣΕΙΣ ΓΙΑ ΤΟ 2015

Απασχόληση και παραγωγή:

(1) Αριθμός απασχοληθέντων προσώπων.....	C80_Q1
(2) Μέσος όρος απασχοληθέντων προσώπων (ισοδυναμία πλήρους απασχόλησης)	C80_Q2
(3) Συνολική αξία παραγωγής (€) της επιχείρησης	C80_Q3

Κεφαλαιουχικές επενδύσεις:

Αξία (€)

(4) Γη και οικοπέδα	C80_Q4
(5) Κτίρια και άλλα οικοδομικά έργα	C80_Q5
(6) Μηχανήματα και άλλος μηχανικός εξοπλισμός (συμπεριλ. Η.Υ)	C80_Q6
(7) Μεταφορικά μέσα	C80_Q7
(8) Έπιπλα και σκεύη	C80_Q8
ΣΥΝΟΛΟ ΚΕΦΑΛΑΙΟΥΧΙΚΩΝ ΕΠΕΝΔΥΣΕΩΝ	C80_TOT

Πληροφορίες Ελεγκτικού Γραφείου:

Επωνυμία:

Διεύθυνση:

Τηλέφωνο:

Ηλεκτρονική Διεύθυνση (email):

Όνομα προσώπου της επιχείρησης που έδωσε τις πληροφορίες:

..... (τηλέφωνο:))

Ηλεκτρονική Διεύθυνση (email):

ΠΑΡΑΤΗΡΗΣΕΙΣ

.....

ΓΙΑ ΕΠΙΣΗΜΗ ΧΡΗΣΗ

Απογραφείας Ημερομηνία

Εξετάστηκε από Ημερομηνία

Κωδικοποιήθηκε από Ημερομηνία

Τελική εξέταση του ερωτηματολογίου από..... Ημερομηνία

File No. 05.27.006.015.001
Tel.: 22602220 / 22602217
Fax: 22661313 / 22602770

STATISTICAL SERVICE
1444 NICOSIA

Card Number
Serial Number of Enterprise
Activity Code NACE Rev.2

00	CNO
	SER_NO
	NACE2

SERVICES & TRANSPORT SURVEY 2014

FOR OFFICIAL USE					
Weight NACE Rev. 2	Employment Code	Economic Category	Region Code	Legal Entity of Enterprise	Institutional Sector

A. CHARACTERISTICS OF THE ENTERPRISE

- Name of Enterprise or Proprietor
- Address
(Number and street)
Town/Village District
- Correspondence Address
Postal Code Post Office Box
Telephone Fax
Email:
- Legal Entity of Enterprise
- Kind of Activity
(Describe fully)

General Instructions

- This survey covers all the sectors of the economy. Its scope is to collect data relevant to the employment, production, expenses, stocks and equipment of various enterprises. These data are considered necessary for the surveillance of the evolution of the various sectors and for the better planning of the economic development of Cyprus.
- The Survey is carried out in accordance with the Statistics Law, No. 15(I)/2000. Refusal or negligence to provide the relevant information and the provision of inaccurate or incomplete information will render the respondent liable to the consequences of this Law.
- All questions should be answered with the highest possible accuracy. If you cannot give precise figures you may give the nearest possible estimates.
- All data should refer to the period from **1st January 2014 to 31st December 2014.**

5. ALL DATA COLLECTED WILL BE TREATED AS CONFIDENTIAL

The Statistical Service is obliged under the Statistics Law to treat all the information collected as strictly confidential and to use it solely for statistical purposes. No data for any individual enterprise may be published or disclosed to either public bodies or private individuals.

G. Chr. Georgiou
Director
Statistical Service

Card Number	10
-------------	----

B. EMPLOYMENT AND LABOUR COSTS

1. Total number of persons employed at the enterprise during 2014.
(irrespective of the duration of employment as appears in IR7 form)

	C10_Q1
--	--------

2. Number of persons employed for 2014. (Annual average using the headcount in each quarter)

TOTAL AVERAGE	January-March	April-June	July-September	October-December
C10_Q2_V1	C10_Q2_V2	C10_Q2_V3	C10_Q2_V4	C10_Q2_V5
.....

3. Number of persons engaged and their remuneration during 2014.

Occupational category of employees	Number of persons employed	Total number of weekly working hours for part-time employees	Average number of persons engaged (full time equivalent)	Wages and salaries (€)	Employer's contributions to various funds (€) (includes the employers liability insurance)	
Working proprietors and partners	C10_Q3_V01	X	C10_Q3_V02	C10_Q3_V03	C10_Q3_V04	
	
Engaged family members without salary	C10_Q3_V05		C10_Q3_V06	C10_Q3_V07	X	
		
Permanent and casual employees	C10_Q3_V08		C10_Q3_V09	C10_Q3_V10	C10_Q3_V11	
	
Part-time casual employees	C10_Q3_V12		C10_Q3_V13	C10_Q3_V14	C10_Q3_V15	C10_Q3_V16

TOTAL NUMBER OF EMPLOYEES	C10_Q3_V17		X	C10_Q3_V18	C10_Q3_V19	C10_Q3_V20

TOTAL NUMBER OF FEMALES	X	C10_Q3_V21		X		
					

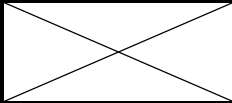
4. Number of working days of the enterprise during 2014
(number of days the enterprise was open for the employees)

X	C10_Q4
X	C10_Q5

5. Total number of working days lost during 2014 (including vacation and sick leave, public holidays, strikes etc.) per employee

C. TURNOVER

Note: All the data for this section should be given in EURO (€)

A. Sales	B. Commissions	C. Discounts>Returns	Value (€)	Code
(1) Total value of sales and services for 2014{ A-B-C-D }.....				C20_Q01
a. Main Activity				C20_Q01A
b. Product sales produced by the enterprise				C20_Q01B
c. Sales of goods purchased for re-sale by the enterprise in the same condition as purchased				C20_Q01C
d. Sales of services				
i. Value of repairs rendered to others				C20_Q01D1
ii. Other services (specify).....				C20_Q01D2
(2) Value of equipment produced by the enterprise for own use.....				C20_Q02
(3) Change (+/-) in stocks of the goods produced by the enterprise (Find from question 1 of part E "STOCKS").....				C20_Q03
(4) Change (+/-) in stocks of the goods purchased for re-sale by the enterprise in the same condition as purchased. (Find from question 3 of part E "STOCKS").....				C20_Q04
(5) Change (+/-) in stocks of semi-finished goods (Find from question 2 of part E "STOCKS")				C20_Q05
Other Revenue:				
(6) Rent				C20_Q06
(7) Commissions				C20_Q07
(8) Subsidies (for sales of services)				C20_Q08
(9) Other revenue (specify)				C20_Q09
(10) TOTAL {(1) to (9) except (1)a, (1)b, (1)c and (1)d}				C20_Q10
(11) Purchases of goods for re-sale in the same condition as purchased				C20_Q11
GROSS OUTPUT OF THE ENTERPRISE {10-11}				C20 TOTAL
(12) Interest				C20_Q12
(13) Other subsidies/contributions.....				C20_Q13
(14) Dividends, Exchange Difference, Shares, etc.....				C20_Q14
(15) Profit/loss (+/-) from sales of fixed assets				C20_Q15

C. TURNOVER

A. Sales: Is the total value of sales and services of an enterprise, including commissions, discounts and returns. The value of sales is the amount the customer is charged (excluding V.A.T.) after the deduction of any discounts and the value of goods returned. In the case of enterprises paying import and excise duties, these should be included in the value of sales.

(1) d. Sales of services: It concerns receipts (excluding V.A.T.) from sales of services that do not form part of the main activity of the enterprise. They have to be declared separately in the following two categories:

- Value of repairs rendered to others
- Other services (electronic games, income from telephone and dry cleaning services, if they do not form part of the main activity of the enterprise).

D. PURCHASES FOR 2014

a. Purchases of goods for re-sale in the same condition as purchased: This is the value (after the subtraction of commercial discount) of all goods purchased for resale (irrespective of whether only a part was sold in 2014) and for which no processing was undertaken by the enterprise except from the classification and the packing. This should agree with question C. (11), page 3 of questionnaire.

b. Purchases of raw materials, packing materials etc: The purchase of raw materials, packing materials etc, irrespective of whether only a part was used in 2014 (e.g. food, drinks, medicines, dyes, candles etc).

c. Purchases of spare parts and fuel: The value of spare parts and non-transport fuels purchased by the enterprise during 2014.

E. STOCKS AT THE BEGINNING AND END OF 2014

The value of the stock should be estimated for both dates at average purchase prices of 2014. Goods that are rented to others should also be included in the stock.

(1) Finished goods produced by the enterprise: It concerns products that the enterprise produces and sells as it is reported in the question C. (1) b.

(2) Semi-finished goods: It does not apply.

(3) Goods purchased for re-sale in the same condition as purchased: It concerns products such as chocolates, newspapers, crisps, cigarettes etc, that were resold in the same condition as purchased. Products that are placed in the refrigerators, like ice creams, soft drinks etc, are not included.

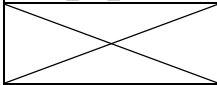
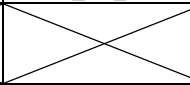
(4) Raw materials and packing materials: This category includes materials that are directly related to the production process. (See description in questions F (1) and F (2)).

(5) Other stocks (fuel and spare parts): Includes non-transport fuels like gas, gasoline, diesel, charcoal and lubricants like oils for motor vehicles and machinery.

D. PURCHASES FOR 2014

	Value (€)	Code
TOTAL VALUE OF PURCHASES	C30_D_TOT
a. Purchases of goods for re-sale in the same condition as purchased	C30_D_A
b. Purchases of raw materials, packing materials etc.....	C30_D_B
c. Purchases of spare parts and non-transport fuel	C30_D_C

E. STOCKS AT THE BEGINNING AND END OF 2014

Category of stocks	1.1.2014 Value (€)	31.12.2014 Value (€)
	C30_Q1_START	C30_Q1_END
(1) Finished goods produced by the enterprise
	C30_Q2_START	C30_Q2_END
(2) Semi-finished goods		
	C30_Q3_START	C30_Q3_END
(3) Goods purchased for re-sale in the same condition as purchased
	C30_Q4_START	C30_Q4_END
(4) Raw materials and packing materials
	C30_Q5_START	C30_Q5_END
(5) Other stocks (non-transport fuel and spare parts)
	C30_TOT_START	C30_TOT_END
TOTAL VALUE OF STOCKS

F. PRODUCTION EXPENSES OF THE ENTERPRISE FOR 2014 (DIRECT EXPENSES)

Do not include any labour expenses in this chapter.

(1) Cost of raw materials used for the production of goods and services: This is the value of raw materials used for the production of goods and services by the enterprise. It concerns enterprises that at the same time may deal with the production of goods. This category includes food, drinks, medicines that are used in clinics and infirmaries, nappies for the old people, purchases of video tapes from video clubs, purchases of movies from cinemas, materials that are used in barbershops and hairdressers, candles that are used in churches and monasteries. It should not include package, stationery etc (these are included in questions 2 and 10).

(2) Packing materials: The materials that were used by the enterprise for the packing of products, like containers of food etc.

The questions (1) and (2) should have the following correlation: The sum of two questions should be equal to the following: Purchases of raw materials, packing materials etc (D. b page 5 of the questionnaire) plus the difference in stocks (opening stock minus closing stock (E. 4 page 5 of the questionnaire).

(7) Amount paid to others for work done or services rendered to the enterprise: Includes commissions paid, laundry, computer services, night guarding, advertising (through advertising offices), anesthetic services by doctors in operations, dentistry technicians services, copyrights of intellectual property, TV programmes and movies, arbitrators, the Cyprus Radio Television Authority, subscription in cable channels, appearances of artists from abroad etc.

(14) Other production expenses (specify): Includes those expenses which are directly related to the activities of the enterprise, excluding administrative and clerical expenses which are included elsewhere in the questionnaire. Includes cleaning materials and garden expenses.

G. ADMINISTRATIVE AND OTHER RELATED EXPENSES

Administrative and other related expenses are expenses indirectly related to the commercial activities of the enterprise.

(8) Entertainment allowances: Includes expenses concerning hospitality of customers, expenses that kindergartens and schools have in their end of year celebrations, expenses of football players in restaurants and hotels etc.

(13) Patents and royalties: Includes the amount that is paid each year by enterprises to international companies for use of their brand name.

(15) Other administrative expenses (specify): Should be specified e.g. common expenses, newspapers, magazines, various competition expenses, gifts, donations, contributions etc.

H. RENT, INTEREST, DEPRECIATION AND INDIRECT TAXES FOR 2014

(5) Indirect taxes: These are taxes, other than income tax and Value Added Tax, related to the operation of the enterprise. Every effort should be made in order to give a detailed analysis of indirect taxes.

(b) Municipal taxes (other than waste collection and sewerage): Includes professional taxes, licence for the operation of the enterprise, fees for the right to sell alcoholic drinks, cigarettes and tobacco, fees to have music, authorization for offering services at the beach, umbrellas, water sports etc.

(e) Residence Rate: Are the fees which the hotel or hotel apartment owners pay to the local authorities for each overnight stay.

f. Other indirect taxes (CFA, show business, bet tax etc.): It concerns other indirect taxes that are not declared above, like the right of registration in the Department of the Registrar of Companies, mortgaging tax, tax on betting, registration of vehicles, C.F.A., entertainment tax, etc.

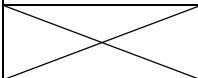
F. PRODUCTION EXPENSES OF THE ENTERPRISE FOR 2014

Type of expenses	Value (€)	Code
(1) Cost of raw materials used for the production of goods and services	C40_Q01
(2) Packing materials	C40_Q02
(3) Fuel for power and heating (oil, charcoal, gas etc.)	C40_Q03
(4) Electricity	C40_Q04
(5) Water	C40_Q05
(6) Expenses on vehicles/boats.....Licences.....Insurance.....		
a. Fuel and lubricants for vehicles/boats	C40_Q06a
b. Repairs and other expenses of vehicles/boats	C40_Q06b
c. Amount paid to others for transport	C40_Q06c
(7) Amount paid to others for work done or services rendered to the enterprise	C40_Q07
(8) Amount paid for spare parts and repairs of machinery and equipment	C40_Q08
(9) Amount paid to others for repairs and maintenance of the buildings of the enterprise	C40_Q09
(10) Printing materials and stationery	C40_Q10
(11) Cost of materials used for the production of own account capital goods	C40_Q11
(12) Rates (waste collection, sewerage etc.)	C40_Q12
(13) Uniforms, clothing and replacements	C40_Q13
(14) Other production expenses (cleaning materials etc.):	C40_Q14
TOTAL VALUE OF DIRECT COSTS	C40_TOT

G. ADMINISTRATIVE AND OTHER RELATED EXPENSES FOR 2014

Type of expenses	Value (€)	Code
(1) Telephone, telegram, postage and other related charges	C50_Q01
(2) Advertising	C50_Q02
(3) Legal services	C50_Q03
(4) Accounting and auditing	C50_Q04
(5) Technical – Consultancy services	C50_Q05
(6) Insurance: (.....)		
a. Buildings and machinery	C50_Q06a
b. Motor vehicles/boats	C50_Q06b
c. Commodities	C50_Q06c
d. Others (specify)	C50_Q06d
(7) Warehouse and storage	C50_Q07
(8) Entertainment allowances	C50_Q08
(9) Traveling expenses (inside the country and abroad)	C50_Q09
(10) Personnel training (seminars etc).....	C50_Q10
(11) Bank charges.....	C50_Q11
(12) Subscriptions (other than donations).....	C50_Q12
(13) Patents and royalties.....	C50_Q13
(14) Payments for agency workers.....	C50_Q14
(15) Other administrative expenses (maintenance charges, newspapers, gifts)	C50_Q15
TOTAL ADMINISTRATIVE EXPENSES	C50_TOT

H. RENT, INTEREST, DEPRECIATION AND INDIRECT TAXES FOR 2014

Rent, interest, depreciation and indirect taxes	Value (€)	Code
(1) Rent on buildings and parking spaces:		
a. Actual paid	C60_Q01a
b. Imputed for self-owned buildings	C60_Q01b
(2) Rent for machinery and motor-vehicles	C60_Q02
(3) Interest paid on loans incurred by the enterprise	C60_Q03
(4) Depreciation for buildings, machinery, motor-vehicles and other fixed assets of the enterprise	C60_Q04
(5) Indirect taxes:		
a. Motor-vehicle/boats licenses	C60_Q05a
b. Municipal taxes (other than waste collection and sewerage)	C60_Q05b
c. Municipal/community property rate	C60_Q05c
d. Stamp duties	C60_Q05d
e. Residence rate	C60_Q05e
f. Other indirect taxes (CFA, entertainment tax, tax on betting etc.).....	C60_Q05f
(6) Excise duties (included in the sales value)		C60_Q06
TOTAL OF RENT, INTEREST, DEPRECIATION AND INDIRECT TAXES	C60_TOT

I. CAPITAL INVESTMENTS FOR 2014

Type of equipment	Purchases Value (€)	Sales Value (€)
(1) Land and plots	C70_Q1_P	C70_Q1_S
(2) Old buildings constructed before 2014 and were used:	C70_Q2a_P	C70_Q2a_S
a. as residences
b. in economic activity	C70_Q2b_P	C70_Q2b_S
.....
(3) New structures (purchase, construction, large-scale repairs & transformations incl. air conditioning appliances & electrical installations)	C70_Q3_P	C70_Q3_S
.....	C70_Q4_P	C70_Q4_S
(4) Transport equipment
.....	C70_Q5_P	C70_Q5_S
(5) Furniture and fixtures
.....	C70_Q6_P	C70_Q6_S
(6) Computers and software
a. Computers	C70_Q6a_P	C70_Q6a_S
.....
b. Software	C70_Q6b_P	C70_Q6b_S
.....
(7) Machinery and other equipment (over €500 each)	C70_Q7_P	C70_Q7_S
a. Tangible goods:	C70_Q7a_P	C70_Q7a_S
.....
b. Intangible goods (e.g purchase of goodwill, movies production, purchase/sale of football players etc)	C70_Q7b_P	C70_Q7b_S
.....
TOTAL OF PURCHASES/SALES	C70_TOT_P	C70_TOT_S

I. CAPITAL INVESTMENTS FOR 2014

The value of fixed assets should include purchase value, installation costs and any other expenses incurred by the firm until they become usable in production. Fixed assets produced by the enterprise for its own use should be valued at the cost of all work done including the cost of labor, materials and any other expenses incurred.

(6) Computer and software: Includes micro-computers and related devices. Also, included are operating and programming systems as well as software. Includes programmes for enterprise's own use.

(7) Machinery and other equipment: Includes all plant, machinery and all other capital equipment such as office machines (cash register, typewriters, telex, etc), mechanical handling equipment (forklifts) and other machinery and electrical equipment used by the enterprise. Also, includes professional tools of various types (**priced over €500**), such as carts, boxes, trolleys, mass balances, hair dryers, outdoor toys for kindergartens and other capital equipment (e.g. intangible goods like purchase of goodwill, purchase/sale of football players, movies production) other than those covered above.

J. EXPECTED EMPLOYMENT, OUTPUT AND CAPITAL INVESTMENTS FOR 2015

Employment and Output:

(1) Number of persons employed	C80_Q1
(2) Average number of persons employed (full time equivalent)	C80_Q2
(3) Gross output (€) of the enterprise	C80_Q3

Capital Investments:

	Value (€)	
(4) Land and plots	C80_Q4
(5) Buildings and other construction work	C80_Q5
(6) Machinery and other equipment (incl. computers)	C80_Q6
(7) Transport equipment	C80_Q7
(8) Furniture and fixtures	C80_Q8
TOTAL OF CAPITAL INVESTMENTS	C80 TOT

Auditing Office Information:

Name:

Address:

Telephone:

Email:

Person's name that provided the information:

..... (telephone:)

Email:

REMARKS

.....

.....

FOR OFFICIAL USE

Interviewer Date

Checked by Date

Coded by Date

Final check by..... Date

Περισσότερες Στατιστικές για την Κύπρο

Για πλήρη στατιστική πληροφόρηση επισκεφθείτε την ιστοσελίδα της Στατιστικής Υπηρεσίας της Κύπρου:

<http://www.cystat.gov.cy>

Η ιστοσελίδα είναι φιλική προς τους χρήστες και διατίθεται σε δυο γλώσσες, Ελληνική και Αγγλική. Περιλαμβάνει τα πιο πρόσφατα στατιστικά στοιχεία και χρονοσειρές στοιχείων ταξινομημένα στις ακόλουθες θεματικές ενότητες:

ΟΙΚΟΝΟΜΙΑ Εθνικοί Λογαριασμοί Δημόσια Οικονομικά Κυριότεροι Οικονομικοί Δείκτες Δείκτης Τιμών Καταναλωτή Εναρμονισμένος Δείκτης Τιμών Καταναλωτή	ΕΡΓΑΣΙΑ Απασχόληση Ανεργία Εργατικό Κόστος και Απολαβές Μητρώο Επιχειρήσεων	ΥΠΗΡΕΣΙΕΣ Τουρισμός Μεταφορές και Επικοινωνίες Χονδρικό και Λιανικό Εμπόριο Άλλες Υπηρεσίες
ΠΛΗΘΥΣΜΟΣ ΚΑΙ ΚΟΙΝΩΝΙΚΕΣ ΣΥΝΘΗΚΕΣ Πληθυσμός Απογραφή Πληθυσμού Υγεία Εκπαίδευση Συνθήκες Διαβίωσης και Κοινωνική Προστασία Στοιχεία κατά Φύλο Έγκλημα	ΕΞΩΤΕΡΙΚΟ ΕΜΠΟΡΙΟ Εξωτερικό Εμπόριο ΓΕΩΡΓΙΑ Γεωργία ΒΙΟΜΗΧΑΝΙΑ, ΚΑΤΑΣΚΕΥΕΣ Βιομηχανία Κατασκευές	ΕΝΕΡΓΕΙΑ, ΠΕΡΙΒΑΛΛΟΝ Ενέργεια Περιβάλλον ΕΠΙΣΤΗΜΗ ΚΑΙ ΤΕΧΝΟΛΟΓΙΑ Έρευνα και Ανάπτυξη Καινοτομία Κοινωνία της Πληροφορίας ΓΕΝΙΚΑ Γενικά

Στην ιστοσελίδα περιλαμβάνονται επίσης όλες οι ανακοινώσεις, πληροφορίες για τη Στατιστική Υπηρεσία, ο περί Στατιστικής Νόμος, Κατάλογος Εκδόσεων με πληροφορίες για όλες τις εκδόσεις της Στατιστικής Υπηρεσίας που κυκλοφόρησαν από την ίδρυσή της μέχρι σήμερα, εκδόσεις σε ηλεκτρονική μορφή (pdf), καθώς επίσης και συνδέσμοι στις ιστοσελίδες των Στατιστικών Υπηρεσιών άλλων χωρών και διεθνών οργανισμών. Στην ιστοσελίδα δημοσιεύεται επίσης "Ετήσιο Ημερολόγιο Ανακοινώσεων" το οποίο παρουσιάζει τις ημερομηνίες ανακοινώσεων των βραχυπρόθεσμων στατιστικών.

Τα στατιστικά στοιχεία και οι ηλεκτρονικές εκδόσεις (pdf) διατίθενται στην ιστοσελίδα δωρεάν. Οι έντυπες εκδόσεις διατίθενται προς πώληση από τα κεντρικά γραφεία της Στατιστικής Υπηρεσίας στη Λευκωσία και από το Τυπογραφείο της Κυπριακής Δημοκρατίας.

Κέντρο Υποστήριξης Ευρωπαϊκών Στατιστικών Δεδομένων

Όλες οι πληροφορίες που περιέχονται στην ιστοσελίδα της Eurostat (Ευρωπαϊκή Στατιστική Υπηρεσία) διατίθενται δωρεάν στους χρήστες. Η ιστοσελίδα (<http://ec.europa.eu/eurostat>) προσφέρει, μεταξύ άλλων, πρόσβαση στις βάσεις δεδομένων καθώς και τις εκδόσεις της Eurostat σε ηλεκτρονική μορφή (pdf).

Η Eurostat οργάνωσε σε συνεργασία με τα Κράτη Μέλη, ένα δίκτυο κέντρων υποστήριξης. Αποστολή τους είναι να παρέχουν βοήθεια και καθοδήγηση στους διαδικτυακούς χρήστες ευρωπαϊκών στατιστικών και ως εκ τούτου σε όλους τους χρήστες της ιστοσελίδας της Eurostat.

Από τον Ιανουάριο του 2005, στη Στατιστική Υπηρεσία λειτουργεί Κέντρο Υποστήριξης Ευρωπαϊκών Στατιστικών Δεδομένων, του οποίου ο ρόλος είναι να παρέχει, εκ μέρους της Eurostat, υποστήριξη στους χρήστες για τα ακόλουθα:

- Ενημέρωση για τη διαθεσιμότητα δεδομένων και εκδόσεων
- Επιβεβαίωση δεδομένων
- Μεθοδολογικές πληροφορίες
- Τεχνική υποστήριξη

Οι ενδιαφερόμενοι χρήστες μπορούν να επικοινωνούν με το Κέντρο μέσω:

- της ιστοσελίδας της Στατιστικής Υπηρεσίας στο μέρος Υπηρεσίες / Κέντρο Υποστήριξης Δεδομένων Ε.Ε.
- του ηλεκτρονικού ταχυδρομείου: eustatistics@cystat.mof.gov.cy
- του τηλεφώνου: +357-22605151
- του τηλεμοιτύπου: +357-22661313

Η εξυπηρέτηση γίνεται καθημερινά στις ώρες λειτουργίας της δημόσιας υπηρεσίας.

More Statistics on Cyprus

Detailed statistics on Cyprus are available on the website of the Statistical Service of Cyprus:

<http://www.cystat.gov.cy>

The website is user friendly and is available in both Greek and English. It includes the latest statistics and time series data grouped in the following themes:

ECONOMY AND FINANCE National Accounts Public Finance Main Economic Indicators Consumer Price Index Harmonized Index of Consumer Prices	LABOUR Employment Unemployment Labour Cost and Earnings Business Register	SERVICES Tourism Transport and Communications Wholesale and Retail Trade Other Services
POPULATION AND SOCIAL CONDITIONS Population Population Census Health Education Living Conditions and Social Protection Gender Statistic Crime	EXTERNAL TRADE External Trade	ENERGY, ENVIRONMENT Energy Environment
	AGRICULTURE Agriculture	SCIENCE AND TECHNOLOGY Research and Development Innovation Information Society
	INDUSTRY, CONSTRUCTION Industry Construction	GENERAL General

The website also includes all the announcements, information about the Statistical Service, the Statistics Law, a Publications Catalogue containing details of the publications issued by the Statistical Service since its establishment, electronic publications (pdf) and links to websites of statistical services of other countries and international organizations. In addition, the website contains the "Annual Release Calendar" which presents the release dates of short-term statistics.

Data and electronic publications (pdf) are available on the website free of charge. Paper publications are obtainable from the central offices of the Statistical Service in Lefkosia and from the Printing Office of the Republic of Cyprus.

European Statistical Data Support (ESDS)

All the information contained on the website of Eurostat (<http://ec.europa.eu/eurostat>) is available free of charge to all users. Amongst other, the website offers access to statistical data contained in Eurostat's databases as well as to the publications of Eurostat in electronic format (pdf).

Eurostat set up with all Member States a network of support centers. Their mission is to provide help and guidance to Internet users of European statistical data, thus to all users of Eurostat's website.

As from January 2005 the Statistical Service of Cyprus (CYSTAT) has set up the Centre of European Statistical Data Support (ESDS) which provides, on behalf of Eurostat, free of charge support on EU data for the following:

- Information on availability of data/ publications
- Verification of data
- Methodological information
- Technical support

Users may contact the ESDS Centre via:

- CYSTAT's website (<http://www.cystat.gov.cy>) under the section Services / ESDS where they can fill out the predefined form
- email: eustatistics@cystat.mof.gov.cy
- telephone: +357-22605151
- fax: +357-22661313

The service is available daily during the working hours of the Cyprus civil service.

