



ΚΥΠΡΙΑΚΗ ΔΗΜΟΚΡΑΤΙΑ  
REPUBLIC OF CYPRUS

**ΣΤΑΤΙΣΤΙΚΕΣ ΜΕΤΑΦΟΡΩΝ**  
**TRANSPORT STATISTICS**

**2016**

---

**ΣΤΑΤΙΣΤΙΚΗ ΥΠΗΡΕΣΙΑ**  
**STATISTICAL SERVICE**

---

Στατιστικές Μεταφορών  
Transport Statistics

• Σειρά II • Αρ. Έκθεσης 32  
• Series II • Report No. 32

Διατίθεται από το Τυπογραφείο της Κυπριακής Δημοκρατίας  
Obtainable from the Printing Office of the Republic of Cyprus

**Τιμή / Price: €13,50**

**ISSN: 1010-1209**

© Copyright: 2018 Κυπριακή Δημοκρατία/Republic of Cyprus

*Αναδημοσίευση επιτρέπεται με την προϋπόθεση ότι θ' αναφέρεται η πηγή.*

*Quotations are permitted on the condition that the source is stated.*

## ΠΡΟΛΟΓΟΣ

Η έκθεση αυτή κυκλοφορεί ετήσια από το 1985 και παρέχει στατιστικά στοιχεία σχετικά με τις εξελίξεις στον τομέα των μεταφορών και άλλων δραστηριοτήτων συναφών με τις μεταφορές.

Τα στοιχεία που περιλαμβάνει αφορούν:

- Οικονομικούς λογαριασμούς του τομέα μεταφορών και αποθήκευσης
- Οδικές μεταφορές
- Οδικά τροχαία δυστυχήματα
- Θαλάσσιες μεταφορές, αεροπορικές μεταφορές και ταχυδρομικές υπηρεσίες

Η έκθεση ετοιμάστηκε από το προσωπικό του Κλάδου Στατιστικών Μεταφορών, υπό την καθοδήγηση και εποπτεία του κ. Παντελή Πρωτοπαπά, Πρώτου Λειτουργού Στατιστικής, Προϊστάμενου του Τομέα Στατιστικών Επιχειρήσεων, Ενέργειας, Περιβάλλοντος, Επιστήμης και Τεχνολογίας.

Θερμές ευχαριστίες απευθύνονται σε όλες τις επιχειρήσεις και φορείς του δημόσιου τομέα για την πολύτιμη συνεργασία και βοήθειά τους στην παροχή των αναγκαίων στοιχείων.

Σταύρος Καραγιώργης  
Διευθυντής  
Στατιστικής Υπηρεσίας

Φεβρουάριος, 2018

## PREFACE

This report is published annually since 1985 and provides statistical data on developments in the sector of transport and other auxiliary transport activities.

The data pertains to:

- Economic accounts of the transport and storage sector
- Road transport
- Road traffic accidents
- Sea transport, air transport and postal services

The report has been prepared by the staff of the Transport Statistics Section, under the guidance of Mr. Pantelis Protopapas, Chief Statistics Officer, Head of the Business, Energy, Environment, Science and Technology Statistics Division.

Sincere thanks are extended to all enterprises and bodies of the government sector for their valuable co-operation and assistance in providing the necessary data.

Stavros Karogiorgis  
Director  
Statistical Service

February, 2018



## ΠΕΡΙΛΗΨΗ

### **ΚΥΡΙΟΤΕΡΕΣ ΕΞΕΛΙΞΕΙΣ ΤΟ 2016**

#### **Οδικές μεταφορές**

Τα νεοεγγραφέντα μηχανοκίνητα οχήματα αυξήθηκαν κατά 31,4% το 2016 και έφτασαν τα 33.805 από 25.735 το 2015. Οι εγγραφές των επιβατηγών αυτοκινήτων σαλόνι αυξήθηκαν κατά 30,3% φθάνοντας τα 27.956 το 2016, από 21.462 το 2015.

Τα οχήματα όλων των τύπων και κατηγοριών που ήταν εγγεγραμμένα στο μητρώο του Τμήματος Οδικών Μεταφορών στο τέλος του 2016 ήταν 800.790 σε σύγκριση με 781.843 στο τέλος του 2015.

Η συνολική αξία των εισαγωγών σε μηχανοκίνητα οχήματα και μεταφορικό εξοπλισμό έφτασε τα €521,3 εκ. το 2016 σε σύγκριση με €396,8 εκ. το 2015, σημειώνοντας αύξηση 31,4%.

#### **Οδικά τροχαία δυστυχήματα**

Ο αριθμός των οδικών δυστυχημάτων που αναφέρθηκαν στην αστυνομία μειώθηκε στα 942 το 2016 από 958 το 2015. Ο αριθμός των θυμάτων σε τροχαία δυστυχήματα το 2016 ήταν 46 νεκροί και 964 τραυματίες, σε σύγκριση με 57 νεκρούς και 947 τραυματίες το 2015.

#### **Θαλάσσιες μεταφορές**

Κατά τη διάρκεια του 2016, 2.923 πλοία προσέγγισαν τα Κυπριακά λιμάνια. Από αυτά 1.758 ή 60,1% αφίχθηκαν στο λιμάνι της Λεμεσού, 677 ή 23,2% στο λιμάνι της Λάρνακας και τα υπόλοιπα 488 στα άλλα λιμάνια.

Κατά το τέλος του 2016 υπήρχαν 1.663 πλοία εγγεγραμμένα στο Κυπριακό Νηολόγιο με ολική χωρητικότητα 23.143.016 κόρους.

#### **Αεροπορικές μεταφορές**

Οι προσγειώσεις πολιτικών αεροπλάνων αυξήθηκαν κατά το 2016 και έφτασαν τις 34.692 σε σύγκριση με 28.839 το 2015. Οι αφίξεις επιβατών μέσω αεροδρομίων αυξήθηκαν στις 4.581.081 το 2016 σε σύγκριση με 3.891.669 το 2015.

## ABSTRACT

### **MAIN DEVELOPMENTS IN 2016**

#### **Road transport**

The total registrations of motor vehicles during 2016 increased by 31,4% reaching 33.805 from 25.735 in 2015. Passengers saloon cars increased by 30,3% in 2016 to 27.956 compared to 21.462 in 2015.

Vehicles of all types and categories on the register of the Road Transport Department at the end of 2016 totalled 800.790 compared to 781.843 at the end of 2015.

The total value of motor vehicles and transport equipment imported in 2016 reached €521,3 mn from €396,8 mn in 2015, recording an increase of 31,4%.

#### **Road traffic accidents**

The number of road accidents reported to the police decreased to 942 in 2016 compared to 958 in 2015. Human casualties in road accidents in 2016 were 46 persons killed and 964 persons injured as against 57 dead and 947 injured in 2015.

#### **Sea transport**

During 2016, 2.923 vessels called at the various ports of Cyprus. Of these, 1.758 or 60,1% arrived at Lemesos port, 677 or 23,2% called at Larnaka port and the remaining 488 at other ports.

At the end of 2016, 1.663 ships were on the Cyprus Register with a gross registered tonnage of 23.143.016.

#### **Air transport**

Civil aircraft landings increased during 2016 and totalled 34.692 compared to 28.839 in 2015. Passenger arrivals through airports increased to 4.581.081 in 2016 compared to 3.891.669 in 2015.

### **Ταχυδρομικές υπηρεσίες**

Κατά τη διάρκεια του 2016, παραλήφθηκαν από τις ταχυδρομικές υπηρεσίες 47,2 εκατομμύρια επιστολές και ταχυδρομικά δελτάρια σε σύγκριση με 48,0 εκατομμύρια το 2015. Οι επιστολές και τα ταχυδρομικά δελτάρια που στάληκαν στο εξωτερικό κατά το 2016 ήταν στα ίδια επίπεδα με το 2015, στα 1,7 εκατομμύρια.

### **Postal services**

During 2016 a total of 47,2 million letters and postcards were received by postal services as against 48,0 million in 2015. Letters and postcards sent abroad during 2016 were at the same level as in 2015, 1,7 million.

<b>ΠΕΡΙΕΧΟΜΕΝΑ</b>	<u>Σελίδα</u> <u>Page</u>	<b>CONTENTS</b>
<b>ΠΡΟΛΟΓΟΣ</b>	<b>3</b>	<b>PREFACE</b>
<b>ΠΕΡΙΛΗΨΗ</b> Κυριότερες εξελίξεις για το 2016	<b>5-6</b>	<b>ABSTRACT</b> <b>Main developments in 2016</b>
<b>ΠΕΡΙΕΧΟΜΕΝΑ</b>	<b>7-14</b>	<b>CONTENTS</b>
<b>ΜΕΡΟΣ Α: ΟΙΚΟΝΟΜΙΚΟΙ</b> <b>ΛΟΓΑΡΙΑΣΜΟΙ ΤΟΥ ΤΟΜΕΑ</b> <b>ΤΩΝ ΜΕΤΑΦΟΡΩΝ ΚΑΙ</b> <b>ΑΠΟΘΗΚΕΥΣΗΣ</b>	<b>15</b>	<b>PART A: ECONOMIC ACCOUNTS OF</b> <b>THE TRANSPORT AND</b> <b>STORAGE SECTOR</b>
<b>Εισαγωγή</b>		<b>Introduction</b>
Εξελίξεις στον τομέα των μεταφορών και αποθήκευσης κατά το 2015	17-19	Developments in the transport and storage sector during 2015
Πηγές και μέθοδοι	19-21	Sources and methods
Ορισμοί που χρησιμοποιήθηκαν	21-23	Definitions of terms used
Επεξήγηση συμβόλων	23	Symbols used
<b>Πίνακες</b>		<b>Tables</b>
1. Κυριότεροι δείκτες του τομέα των μεταφορών και αποθήκευσης, 2010-2015	25	1. Main indicators of the transport and storage sector, 2010-2015
2. Αξία παραγωγής, έξοδα και προστιθέμενη αξία, 2010-2015	26-27	2. Production value, inputs and value added, 2010-2015
3. Κύκλος εργασιών κατά δραστηριότητα, 2010-2015	28-29	3. Turnover by activity, 2010-2015
4. Αξία παραγωγής κατά δραστηριότητα, 2010-2015	30-31	4. Production value by activity, 2010-2015
5. Προστιθέμενη αξία σε τρέχουσες τιμές κατά δραστηριότητα, 2010-2015	32-33	5. Value added at current prices by activity, 2010-2015
6. Προστιθέμενη αξία σε τιμές κόστους συντελεστών παραγωγής κατά δραστηριότητα, 2010-2015	34-35	6. Value added at factor cost by activity, 2010-2015
7. Αριθμός απασχολούμενων ατόμων σε ισοδυναμία πλήρους απασχόλησης κατά δραστηριότητα, 2010-2015	36-37	7. Number of persons engaged in full-time equivalent by activity, 2010-2015
8. Απασχόληση (σε ισοδυναμία πλήρους απασχόλησης) και εργατικό κόστος, 2008-2015	38	8. Employment (in full-time equivalent) and labour costs, 2008-2015
9. Ακαθάριστες επενδύσεις κατά δραστηριότητα, 2010-2015	39-40	9. Gross investments by activity, 2010-2015
10. Κατανομή προστιθέμενης αξίας κατά συντελεστές εισοδήματος, 2010-2015	41	10. Breakdown of value added by factor income, 2010-2015
11. Αποθέματα κατά κατηγορία, 2008-2015	42	11. Stocks by category, 2008-2015
12. Ενοίκια πληρωτέα και εισπρακτέα κατά δραστηριότητα, 2010-2015	43-44	12. Rents paid and received by activity, 2010-2015
13. Τόκοι δανείων και αποσβέσεις κατά δραστηριότητα, 2010-2015	45-46	13. Interest paid on loans and depreciation by activity, 2010-2015
14. Απασχόληση και εργατικό κόστος κατά δραστηριότητα, 2015	47-48	14. Employment and labour costs by activity, 2015

	<u>Σελίδα</u> <u>Page</u>	
15. Αξία παραγωγής, έξοδα και προστιθέμενη αξία κατά δραστηριότητα, 2015	49-50	15. Production value, inputs and value added by activity, 2015
16. Έξοδα παραγωγής κατά κατηγορία και δραστηριότητα, 2015	51-52	16. Production expenses by category and activity, 2015
17. Διοικητικά έξοδα κατά κατηγορία και δραστηριότητα, 2015	53-54	17. Administrative expenses by category and activity, 2015
18. Έμμεσοι φόροι κατά κατηγορία και δραστηριότητα, 2015	55-56	18. Indirect taxes by category and activity, 2015
19. Ενοίκια πληρωτέα, τόκοι δανείων και αποσβέσεις κατά δραστηριότητα, 2015	57-58	19. Rents paid, interest paid on loans and depreciation by activity, 2015
20. Αποθέματα κατά κατηγορία και δραστηριότητα, 2015	59	20. Stocks by category and activity, 2015
21. Ακαθάριστες επενδύσεις κατά κατηγορία και δραστηριότητα, 2015	60-61	21. Gross investments by category and activity, 2015
22. Ανάλυση κύκλου εργασιών κατά κατηγορία και δραστηριότητα, 2015	62-63	22. Turnover analysis by category and activity, 2015
23. Αξία παραγωγής, κύκλος εργασιών, αυξομείωση αποθεμάτων και άλλα έσοδα κατά δραστηριότητα, 2015	64-65	23. Production value, turnover, change in stocks and other income by activity, 2015
<b>ΜΕΡΟΣ Β: ΟΔΙΚΕΣ ΜΕΤΑΦΟΡΕΣ</b>	<b>67</b>	<b>PART B: ROAD TRANSPORT</b>
<b>Εισαγωγή</b>		<b>Introduction</b>
Εγγραφές μηχανοκίνητων οχημάτων	69-70	Registration of motor vehicles
Μηχανοκίνητα οχήματα στην Κύπρο	70-71	Motor vehicles in Cyprus
Εθνικές οδικές μεταφορές	72	National transport of goods by road
Διεθνείς οδικές μεταφορές	72-73	International transport of goods by road
Ορισμοί που χρησιμοποιήθηκαν	73-75	Definitions of terms used
<b>Πίνακες</b>		<b>Tables</b>
<b>Μηχανοκίνητα οχήματα</b>		<b>Motor vehicles</b>
1. Οχήματα κατά κατηγορία, 2011-2016	77-78	1. All vehicles by category, 2011-2016
2. Αδειούχα οχήματα κατά κατηγορία, 2011-2016	79	2. Licensed vehicles by category, 2011-2016
3. Μη αδειούχα οχήματα κατά κατηγορία, 2011-2016	80-81	3. Unlicensed vehicles by category, 2011-2016
4. Ακινητοποιημένα οχήματα κατά κατηγορία, 2011-2016	82	4. Immobilized vehicles by category, 2011-2016
5. Αδειούχα οχήματα κατά μάρκα και κατηγορία, 2011-2016	83-91	5. Licensed vehicles by make and category, 2011-2016
6. Καινούρια αδειούχα οχήματα κατά μάρκα και κατηγορία, 2011-2016	92-98	6. New licensed vehicles by make and category, 2011-2016
7. Μεταχειρισμένα αδειούχα οχήματα κατά μάρκα και κατηγορία, 2011-2016	99-103	7. Used licensed vehicles by make and category, 2011-2016
8. Αδειούχα οχήματα και αριθμός ατόμων κατά αυτοκίνητο, 1995-2016	104	8. Licensed vehicles and number of persons per car, 1995-2016
9. Αδειούχα οχήματα κατά επαρχία, 1990-2016	105	9. Licensed vehicles by district, 1990-2016



	<u>Σελίδα</u> <u>Page</u>	
10. Αδειούχα οχήματα και εγγραφές μηχανοκίνητων οχημάτων, κατά είδος καυσίμου, 1995-2016	106	10. Licensed vehicles and registration of motor vehicles, by energy type 1995-2016
11. Αδειούχα οχήματα κατά κατηγορία, είδος εγγραφής και είδος καυσίμου, 2016	107-108	11. Licensed vehicles by category, type of registration and energy type, 2016
12. Αδειούχα, μη αδειούχα και ακινητοποιημένα οχήματα, κατά κατηγορία, είδος καυσίμου, 2016	109-111	12. Licensed, unlicensed and immobilized vehicles, by category and energy type, 2016
13. Αδειούχα οχήματα κατά κατηγορία και κυβισμό, 2016	112-114	13. Licensed vehicles by category and size of engine, 2016
14. Αδειούχα βενζινοκίνητα οχήματα κατά κατηγορία και κυβισμό, 2016	115-117	14. Licensed petrol vehicles by category and size of engine, 2016
15. Αδειούχα πετρελαιοκίνητα οχήματα κατά κατηγορία και κυβισμό, 2016	118-120	15. Licensed diesel vehicles by category and size of engine, 2016
16. Αδειούχα υβριδικά οχήματα κατά κατηγορία και κυβισμό, 2016	121	16. Licensed hybrid vehicles by category and size of engine, 2016
17. Αδειούχα, ηλεκτροκίνητα οχήματα κατά κατηγορία και κυβισμό, 2016	122	17. Licensed electric vehicles by category and size of engine, 2016
18. Ποσοστιαία κατανομή αδειούχων οχημάτων, κατά κατηγορία και ηλικία, 2016	123	18. Percentage distribution of licensed vehicles by category and age, 2016
19. Αδειούχα οχήματα κατά κατηγορία και ηλικία, 2016	124-126	19. Licensed vehicles by category and age, 2016
20. Αδειούχα βενζινοκίνητα οχήματα κατά κατηγορία και ηλικία, 2016	127-129	20. Licensed petrol vehicles by category and age, 2016
21. Αδειούχα πετρελαιοκίνητα οχήματα κατά κατηγορία και ηλικία, 2016	130-132	21. Licensed diesel vehicles by category and age, 2016
22. Αδειούχα ηλεκτροκίνητα οχήματα κατά κατηγορία και ηλικία, 2016	133	22. Licensed electric vehicles by category and age, 2016
23. Αδειούχα υβριδικά οχήματα κατά κατηγορία και ηλικία, 2016	134	23. Licensed hybrid vehicles by category and age, 2016
24. Αδειούχα οχήματα κατά κατηγορία και επιτρεπόμενο βάρος, 2016	135-137	24. Licensed vehicles by category and load capacity, 2016
25. Αδειούχα οχήματα κατά κατηγορία και βάρος οχήματος, 2016	138-140	25. Licensed vehicles by category and unladen weight, 2016
26. Άδειες μηχανοκίνητων οχημάτων κατά επαρχία και κατηγορία, 2016	141	26. Licenses of motor vehicles by district and category, 2016
27. Άδειες οδηγών κατά επαρχία, τύπο άδειας, φύλο και ηλικία, 2016	142-143	27. Drivers' licenses by district, type of license, sex and age, 2016
<b>Εγγραφές οχημάτων</b>		<b>Registration of motor vehicles</b>
28. Εγγραφές μηχανοκίνητων οχημάτων κατά κατηγορία, 2011-2016	144-145	28. Registration of motor vehicles by category, 2011-2016
29. Εγγραφές μηχανοκίνητων οχημάτων κατά κατηγορία και μάρκα, 2011-2016	146-150	29. Registration of motor vehicles by category and make, 2011-2016
30. Εγγραφές καινούριων μηχανοκίνητων οχημάτων κατά κατηγορία και μάρκα, 2011-2016	151-154	30. Registration of new motor vehicles by category and make, 2011-2016
31. Εγγραφές μεταχειρισμένων μηχανοκίνητων οχημάτων κατά κατηγορία και μάρκα, 2011-2016	155-157	31. Registration of used motor vehicles by category and make, 2011-2016

	<u>Σελίδα</u> <u>Page</u>	
32. Εγγραφές μηχανοκίνητων οχημάτων κατά κατηγορία και είδος καυσίμου, 2015-2016	158-159	32. Registration of motor vehicles by category and energy type, 2015-2016
33. Εγγραφές μηχανοκίνητων οχημάτων κατά κατηγορία και κυβισμό, 2011-2016	160	33. Registration of motor vehicles by category and size of engine, 2011-2016
34. Εγγραφές μηχανοκίνητων οχημάτων κατά χώρα κατασκευής, 2011-2016	161	34. Registration of motor vehicles by country of manufacture, 2011-2016
35. Εγγραφές μηχανοκίνητων οχημάτων κατά χρώμα, 2011-2016	162	35. Registration of motor vehicles by colour, 2011-2016
36. Εγγραφές μηχανοκίνητων οχημάτων κατά επαρχία, 1990-2016	163	36. Registration of motor vehicles, by district, 1990-2016
<b>Εισαγωγές οχημάτων και δασμοί</b>		<b>Imports of vehicles and duties</b>
37. Συνολικές εισαγωγές μηχανοκίνητων οχημάτων κατά χώρα προέλευσης, 2012-2016	164	37. Total imports of motor vehicles by country of origin, 2012-2016
38. Συνολικές εισαγωγές ελαστικών οχημάτων κατά χώρα προέλευσης, 2012-2016	165	38. Total imports of motor vehicles tyres by country of origin, 2012-2016
39. Συνολικές εισαγωγές οχημάτων, εξαρτημάτων και άλλου μεταφορικού εξοπλισμού, 2012-2016	166	39. Total imports of vehicles, accessories and other transport equipment, 2012-2016
40. Εισαγωγικοί δασμοί, άδειες εγγραφής και φόροι κατανάλωσης, 2011-2016	167	40. Import duties, registration licenses and excise duties collected, 2011-2016
41. Εισαγωγικοί δασμοί κατά κατηγορία μεταφορικού μέσου, 2011-2016	167	41. Import duties collected by type of means of transport, 2011-2016
42. Πωλήσεις καυσίμων για εγχώρια κατανάλωση από μηχανοκίνητα οχήματα, 1990-2016	168	42. Sales of fuels for domestic consumption by motor vehicles, 1990-2016
<b>Οδικό δίκτυο</b>		<b>Public roads</b>
43. Μήκος δημόσιου οδικού δικτύου και σύνολο δαπανών σε δρόμους και γεφύρια, 1985-2016	169	43. Length of public roads and total expenditure on roads and bridges, 1985-2016
44. Μήκος δημόσιου οδικού δικτύου κατά αρχή και επαρχία, 2016	170	44. Length of public roads by authority and district, 2016
45. Μήκος δημόσιου οδικού δικτύου κατά αρχή, 2014-2016	171	45. Length of public roads by authority, 2014-2016
46. Υπεραστικοί δρόμοι, 2016	171	46. Highways, 2016
47. Δασικό οδικό δίκτυο κατά περιφέρεια, 2016	171	47. Forestry roads by region, 2016
48. Μήκος δημόσιου οδικού δικτύου κατά κατηγορία, 2016	172	48. Length of public roads by category, 2016
49. Οδικό δίκτυο Κύπρου, 2014-2016	173	49. Road infrastructure in Cyprus, 2014-2016
<b>Εθνικές μεταφορές</b>		<b>National transport</b>
50. Φορτηγά οχήματα κατά ωφέλιμο βάρος οχήματος (3 τόνοι και περισσότερο) και τύπο μεταφοράς, 2016	173	50. Goods conveyance vehicles according to load capacity (3 tonnes and over) and type of transport, 2016

	<u>Σελίδα</u> <u>Page</u>	
51. Εθνικές οδικές μεταφορές κατά ωφέλιμο βάρος οχήματος και τύπο μεταφοράς, 2016	174	51. National road transport according to load capacity of the vehicle and type of transport, 2016
52. Χιλιόμετρα που διανύθηκαν στις εθνικές οδικές μεταφορές κατά τύπο μεταφοράς, 2016	174	52. Vehicle kilometers traveled on national road transport according to type of transport, 2016
53. Χιλιόμετρα που διανύθηκαν στις εθνικές οδικές μεταφορές κατά τύπο οχήματος και τύπο μεταφοράς, 2016	174	53. Vehicle kilometers traveled on national road transport by type of vehicle and type of transport, 2016
54. Εθνικές οδικές μεταφορές κατά τύπο μεταφοράς και είδος προϊόντων, 2016	175	54. National road transport according to type of transport and nature of goods, 2016
<b>Διεθνείς μεταφορές</b>		<b>International transport</b>
55. Διεθνείς οδικές μεταφορές κατά συνολικό βάρος οχήματος και τύπο μεταφοράς, 2016	176	55. International road transport according to gross vehicle weight and type of transport, 2016
56. Χιλιόμετρα που διανύθηκαν στις διεθνείς οδικές μεταφορές κατά τύπο μεταφοράς, 2016	176	56. Vehicle kilometres traveled on international road transport according to type of transport, 2016
57. Χιλιόμετρα που διανύθηκαν στις διεθνείς οδικές μεταφορές κατά τύπο οχήματος και τύπο μεταφοράς, 2016	176	57. Vehicle kilometres traveled on international road transport by type of vehicles and type of transport, 2016
58. Διεθνείς οδικές μεταφορές κατά τύπο μεταφοράς και είδος προϊόντων, 2016	177	58. International road transport according to type of transport and nature of goods, 2016
59. Αφίξεις διεθνών οδικών μεταφορών κατά τύπο μεταφοράς και χώρα προέλευσης, 2016	178	59. Arrivals of international road transport by type of transport and country of origin, 2016
60. Αναχωρήσεις διεθνών οδικών μεταφορών κατά τύπο μεταφοράς και χώρα προορισμού, 2016	178	60. Departures of international road transport by type of transport and country of destination, 2016
61. Αναχωρήσεις διεθνών οδικών μεταφορών κατά τύπο μεταφοράς και είδος προϊόντων, 2016	179	61. Departures of international road transport according to type of transport and nature of goods, 2016
62. Αφίξεις διεθνών οδικών μεταφορών κατά τύπο μεταφοράς και είδος προϊόντων, 2016	180	62. Arrivals of international road transport according to type of transport and nature of goods, 2016
<b>ΜΕΡΟΣ Γ: ΟΔΙΚΑ ΤΡΟΧΑΙΑ ΔΥΣΤΥΧΗΜΑΤΑ</b>	<b>181</b>	<b>PART C: ROAD TRAFFIC ACCIDENTS</b>
<b>Εισαγωγή</b>		<b>Introduction</b>
Κυριότερες εξελίξεις το 2016	183-184	Main developments in 2016
Πηγή πληροφοριών	184	Source of data
Ορισμοί που χρησιμοποιήθηκαν	184	Definitions of terms used

**Πίνακες**

1. Οδικά δυστυχήματα και θύματα κατά κατηγορία, 2006-2016	185
2. Αναλογίες οδικών δυστυχημάτων και θυμάτων, 1984-2016	186
3. Οδικά δυστυχήματα κατά αιτία, σοβαρότητα και θύματα, 2016	187-190
4. Θύματα δυστυχημάτων κατά κατηγορία και ηλικία, 2014-2016	191-192
5. Θύματα δυστυχημάτων κατά μήνα και ηλικία, 2016	193
6. Θύματα δυστυχημάτων κατά τη διάρκεια ημέρας και νύχτας κατά κατηγορία και ηλικία, 2016	194-197
7. Οδικά δυστυχήματα κατά μήνα και ώρα, 2016	198
8. Θανατηφόρα οδικά δυστυχήματα κατά μήνα και ώρα, 2016	199
9. Νεκροί σε δυστυχήματα κατά μήνα και ώρα, 2016	200
10. Τραυματίες σε δυστυχήματα κατά μήνα και ώρα, 2016	201
11. Οδικά δυστυχήματα και αριθμός νεκρών κατά μήνα και ημέρα της εβδομάδας, 2016	202
12. Οδικά δυστυχήματα με/χωρίς θύματα, κατά ώρα δυστυχήματος, 2014-2016	203
13. Θύματα δυστυχημάτων κατά ώρα δυστυχήματος, 2014-2016	204
14. Οδικά δυστυχήματα κατά κατηγορία και ημέρα, 2014-2016	205
15. Θύματα δυστυχημάτων κατά κατηγορία και ημέρα, 2014-2016	205
16. Θανατηφόρα οδικά δυστυχήματα και αριθμός νεκρών κατά ημέρα της εβδομάδας, 2014-2016	206
17. Οδικά δυστυχήματα κατά κατηγορία και επαρχία, 2014-2016	206
18. Θανατηφόρα οδικά δυστυχήματα και αριθμός νεκρών κατά επαρχία, 2016	207
19. Οδικά δυστυχήματα κατά κατηγορία και επαρχία στη διάρκεια ημέρας και νύχτας, 2014-2016	207
20. Θύματα δυστυχημάτων κατά κατηγορία, φύλο και ηλικία, 2016	208
21. Θύματα δυστυχημάτων κατά κατηγορία και επαρχία, 2014-2016	209
22. Θύματα δυστυχημάτων κατά κατηγορία και επαρχία στη διάρκεια ημέρας και νύχτας, 2016	209
23. Συγκέντρωση αλκοόλ στο αίμα νεκρών οδηγών, 2001-2016	210

**Σελίδα**  
**Page**

**Tables**

1. Road accidents and casualties by category, 2006-2016	185
2. Ratios related to road accidents and casualties, 1984-2016	186
3. Road accidents by cause, severity and casualties, 2016	187-190
4. Casualties in accidents by category and age-group, 2014-2016	191-192
5. Casualties in accidents by month and age-group, 2016	193
6. Casualties in accidents during darkness and daylight, by category and age-group, 2016	194-197
7. Road accidents by month and time of day, 2016	198
8. Fatal road accidents by month and time of day, 2016	199
9. Persons killed in accidents by month and time of day, 2016	200
10. Persons injured in accidents by month and time of day, 2016	201
11. Road accidents and number of persons killed by month and day of the week, 2016	202
12. Road accidents with/without casualties by time of accident, 2014-2016	203
13. Casualties in accidents by time of accident, 2014-2016	204
14. Road accidents by category and day of week, 2014-2016	205
15. Casualties in accidents by category and day of week, 2014-2016	205
16. Fatal road accidents and number of persons killed, by day of week, 2014-2016	206
17. Road accidents by category and district, 2014-2016	206
18. Fatal road accidents and number of persons killed by district, 2016	207
19. Road accidents by category and district during daylight and darkness, 2014-2016	207
20. Casualties in accidents by category, sex and age-group, 2016	208
21. Casualties in accidents by category and district, 2014-2016	209
22. Casualties in accidents by category and district during daylight and darkness, 2016	209
23. Quantity of alcohol in blood of drivers killed in accidents, 2001-2016	210

	<u>Σελίδα</u> <u>Page</u>	
24. Οδικά δυστυχήματα και θύματα κατά συνθήκες φωτισμού, 2016	211	24. Road accidents and casualties by light conditions, 2016
25. Οδικά δυστυχήματα και θύματα κατά τύπο οδοστρώματος, 2016	211	25. Road accidents and casualties by type of road, 2016
26. Οδικά δυστυχήματα και θύματα κατά καιρικές συνθήκες, 2016	212	26. Road accidents and casualties by weather conditions, 2016
27. Οδικά δυστυχήματα και θύματα κατά περιγραφή δρόμου, 2016	212	27. Road accidents and casualties by road description, 2016
28. Θύματα κατά τύπο εκτίναξης από όχημα, 2016	213	28. Casualties by type of ejection from vehicle, 2016
29. Θύματα δυστυχημάτων κατά κατηγορία δρόμου, 2016	213	29. Casualties in accidents by road category, 2016
30. Θύματα δυστυχημάτων κατά μέσο μεταφοράς, 2014-2016	214	30. Casualties in accidents by means of transport, 2014-2016
31. Νεκροί οδηγοί και επιβάτες κατά μέσο μεταφοράς και ηλικία, 2016	214	31. Dead drivers and passengers by means of transport and age-group, 2016
32. Θύματα δυστυχημάτων κατά φύλο και ηλικία, 2014-2016	215	32. Casualties in accidents by sex and age-group, 2014-2016
33. Θύματα δυστυχημάτων κατά μέσο μεταφοράς και ηλικία, 2014-2016	216-217	33. Casualties in accidents by means of transport and age-group, 2014-2016
<b>ΜΕΡΟΣ Δ: ΘΑΛΑΣΣΙΕΣ ΜΕΤΑΦΟΡΕΣ, ΑΕΡΟΠΟΡΙΚΕΣ ΜΕΤΑΦΟΡΕΣ ΚΑΙ ΤΑΧΥΔΡΟΜΙΚΕΣ ΥΠΗΡΕΣΙΕΣ</b>	<b>219</b>	<b>PART D: SEA TRANSPORT, AIR TRANSPORT AND POSTAL SERVICES</b>
<b>Εισαγωγή</b>		<b>Introduction</b>
Κυριότερες εξελίξεις το 2016	221-223	Main developments in 2016
Πηγές πληροφοριών	223-224	Sources of data
<b>Πίνακες</b>		<b>Tables</b>
1. Αφίξεις πλοίων σε Κυπριακά λιμάνια και κόροι καθαρής χωρητικότητας, 1996-2016	225	1. Vessels called at Cyprus ports and their net registered tonnage, 1996-2016
2. Βάρος εμπορευμάτων που φορτώθηκαν και εκφορτώθηκαν κατά λιμάνι και αεροδρόμιο, 2006-2016	226	2. Gross tonnage of goods loaded and unloaded by port and airport, 2006-2016
3. Αφίξεις και αναχωρήσεις ταξιδιωτών κατά μέσο ταξιδιού, 1980-2016	227	3. Arrivals and departures of travelers by mode of travel, 1980-2016
4. Πλοία στο Κυπριακό Νηολόγιο κατά την 31 <sup>η</sup> Δεκεμβρίου, 2016	228-229	4. Ships on the Cyprus Register as at 31 <sup>st</sup> December, 2016
5. Πλοία στο Κυπριακό Νηολόγιο και Κυβερνητικά έσοδα, 1980-2016	230	5. Ships on the Cyprus Register and Government revenue, 1980-2016
6. Πλοία στο Κυπριακό Νηολόγιο κατά μέγεθος και ηλικία κατά την 31 <sup>η</sup> Δεκεμβρίου, 2016	231	6. Ships on the Cyprus Register by size and age as at 31 <sup>st</sup> December, 2016
7. Κυβερνητικά έσοδα από πλοία στο Κυπριακό Νηολόγιο κατά κατηγορία, 2011-2016	232	7. Government revenue from ships on Cyprus Register by type, 2011-2016

	<u>Σελίδα</u> <u>Page</u>	
8. Φορτώσεις και εκφορτώσεις εμπορευματοκιβωτίων, 2015-2016	232	8. Containers loaded and unloaded, 2015-2016
9. Αφίξεις πλοίων σε Κυπριακά λιμάνια κατά τύπο και χώρα-σημαία πλοίου, 2016	233-235	9. Vessels called at Cyprus ports by type and country-flag stated, 2016
10. Αφίξεις πλοίων σε Κυπριακά λιμάνια, σκοπός άφιξης και χώρα προηγούμενης προσέγγισης, 2016	236-237	10. Vessels called at Cyprus ports by purpose and country of previous call, 2016
11. Αφίξεις Κυπριακών πλοίων σε Κυπριακά λιμάνια κατά τύπο και χώρα προηγούμενης προσέγγισης, 2016	238	11. Cypriot vessels called at Cyprus ports by type and country of previous call, 2016
12. Αφίξεις μη Κυπριακών πλοίων σε Κυπριακά λιμάνια κατά τύπο και χώρα προηγούμενης προσέγγισης, 2016	239-240	12. Non-Cypriot vessels called at Cyprus ports by type and country of previous call, 2016
13. Αναχωρήσεις πλοίων, σκοπός ταξιδιού και χώρα επόμενης προσέγγισης, 2016	241-242	13. Vessels departed by purpose and country of next call, 2016
14. Αναχωρήσεις Κυπριακών πλοίων κατά τύπο και χώρα επόμενης προσέγγισης, 2016	243	14. Cypriot vessels departed by type and country of next call, 2016
15. Αναχωρήσεις μη Κυπριακών πλοίων κατά τύπο και χώρα επόμενης προσέγγισης, 2016	244-245	15. Non-Cypriot vessels departed by type and country of next call, 2016
16. Αφίξεις Κυπριακών πλοίων κατά λιμάνι και σκοπό άφιξης, 2016	246	16. Cypriot vessels called by port and purpose, 2016
17. Αφίξεις μη Κυπριακών πλοίων κατά λιμάνι και σκοπό άφιξης, 2016	246	17. Non-Cypriot vessels called by port and purpose, 2016
18. Διακίνηση πλοίων από λιμάνι σε λιμάνι στην Κύπρο, 2016	247	18. Vessels sailing from port to port in Cyprus, 2016
19. Μηνιαίες εισαγωγές εμπορευμάτων κατά λιμάνι και αεροδρόμιο, 2016	248	19. Gross tonnage of goods imported monthly by port and airport, 2016
20. Μηνιαίες εξαγωγές εμπορευμάτων κατά λιμάνι και αεροδρόμιο, 2016	249	20. Gross tonnage of goods exported monthly by port and airport, 2016
21. Διακίνηση αεροσκαφών, επιβατών και φορτίου, 1987-2016	250	21. Aircraft, passengers and freight movements, 1987-2016
22. Διακίνηση αεροσκαφών, επιβατών και φορτίου κατά μήνα και αεροδρόμιο, 2016	251-252	22. Aircraft, passengers and freight movements by month and airport, 2016
23. Διακίνηση αεροσκαφών, επιβατών και φορτίου, κατά μήνα και αεροδρόμιο, μέσω προγραμματισμένων πτήσεων, 2016	253-254	23. Aircraft, passengers and freight movements, by month and airport, through scheduled flights, 2016
24. Διακίνηση αεροσκαφών, επιβατών και φορτίου κατά μήνα και αεροδρόμιο, μέσω μη προγραμματισμένων πτήσεων, 2016	255-256	24. Aircraft, passengers and freight movements by month and airport, through non-scheduled flights, 2016
25. Έσοδα και έξοδα του Τμήματος Ταχυδρομικών Υπηρεσιών, 1980-2016	257	25. Revenue and expenditure of the Department of Postal Services, 1980-2016
26. Ταχυδρομικές υπηρεσίες κατά είδος, 2007-2016	258-259	26. Postal services by type, 2007-2016
<b>ΠΑΡΑΡΤΗΜΑ</b>	<b>261</b>	<b>APPENDIX</b>
Ερωτηματολόγιο Έρευνας Υπηρεσιών και Μεταφορών 2015.	263-281	Questionnaire of the Services and Transport Survey 2015.

**ΜΕΡΟΣ Α: ΟΙΚΟΝΟΜΙΚΟΙ ΛΟΓΑΡΙΑΣΜΟΙ ΤΟΥ ΤΟΜΕΑ ΤΩΝ  
ΜΕΤΑΦΟΡΩΝ ΚΑΙ ΑΠΟΘΗΚΕΥΣΗΣ**

**PART A: ECONOMIC ACCOUNTS OF THE TRANSPORT AND STORAGE  
SECTOR**





**ΕΙΣΑΓΩΓΗ**

**INTRODUCTION**

**1. ΕΞΕΛΙΞΕΙΣ ΣΤΟΝ ΤΟΜΕΑ ΤΩΝ ΜΕΤΑΦΟΡΩΝ ΚΑΙ ΑΠΟΘΗΚΕΥΣΗΣ ΚΑΤΑ ΤΟ 2015**

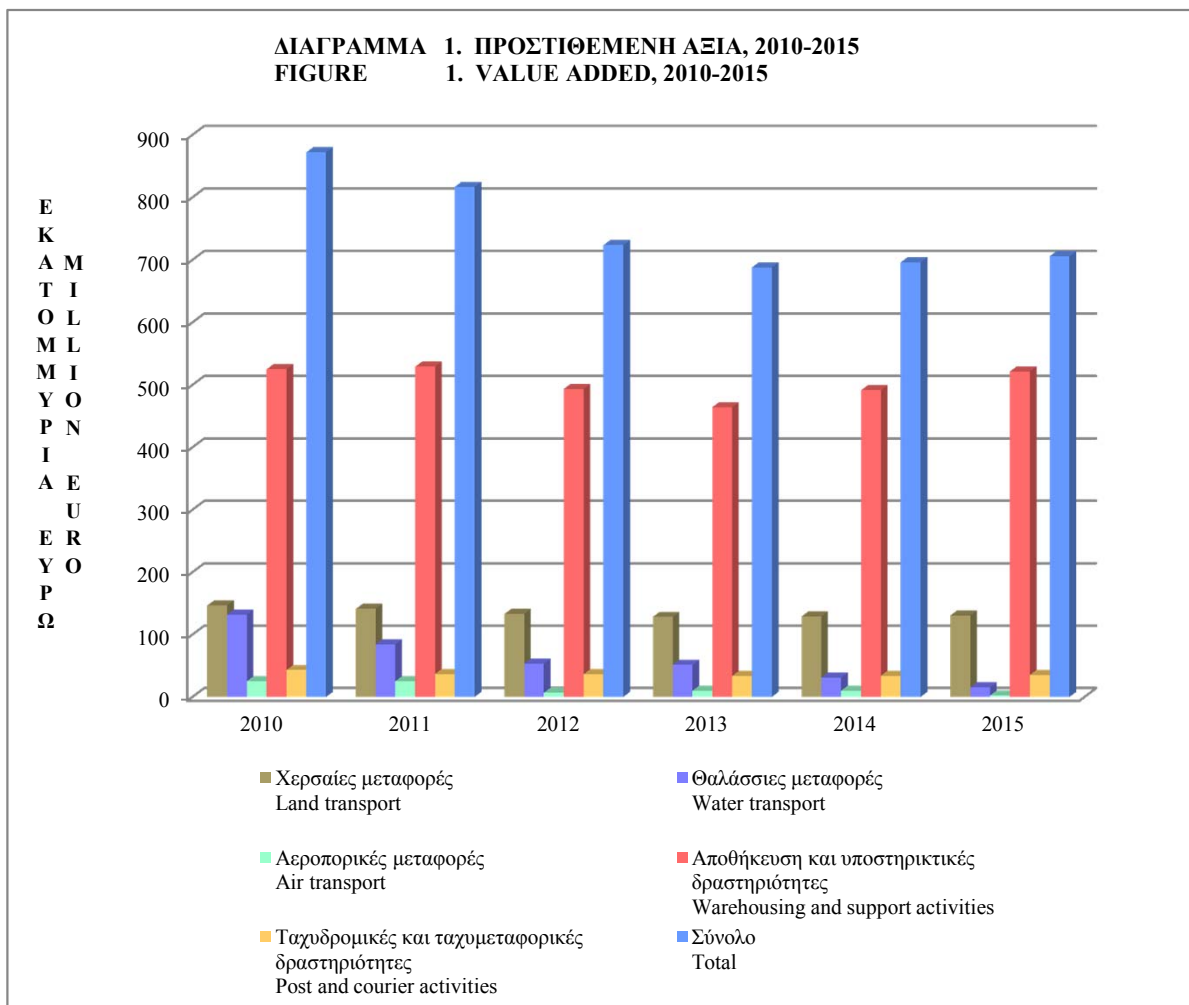
**1. DEVELOPMENTS IN THE TRANSPORT AND STORAGE SECTOR DURING 2015**

**1.1 Γενική ανασκόπηση**

**1.1 General review**

Ο τομέας των μεταφορών και αποθήκευσης σημείωσε κατά το 2015 αύξηση κατά 7,6% στην αξία παραγωγής που έφτασε τα €2.441,9 εκ. το 2015 σε σύγκριση με €2.268,9 εκ. το 2014. Η προστιθέμενη αξία του τομέα αυξήθηκε κατά 1,4% σε €705,8 εκ. σε σύγκριση με €696,2 εκ. το 2014. Οι κυριότεροι υποτομείς ήταν η αποθήκευση και υποστηρικτικές δραστηριότητες με 73,9%, οι χερσαίες μεταφορές με 18,5%, οι ταχυδρομικές και ταχυμεταφορικές δραστηριότητες με 5,0%, οι θαλάσσιες μεταφορές με 2,2%, και οι αερομεταφορές με ποσοστό 0,4% της προστιθέμενης αξίας.

The transport and storage sector registered in 2015 an increase of 7,6% in the production value, which amounted to €2.441,9 mn in 2015 compared to €2.268,9 mn in 2014. The value added of the sector increased by 1,4% to €705,8 mn compared to €696,2 mn in 2014. The major sub-sectors were warehousing and support activities with 73,9%, land transport with 18,5%, post and courier transport activities with 5,0%, water transport with 2,2%, and air transport with 0,4% of value added.



Οι ακαθάριστες πάγιες κεφαλαιουχικές επενδύσεις το 2015 μειώθηκαν κατά 27,5% σε €41,7 εκ. από €57,5 εκ. το 2014. Οι επενδύσεις σε κτίρια και άλλα έργα υποδομής έφθασαν τα €35,1 εκ., σε μεταφορικά μέσα €3,8 εκ., σε μηχανήματα, εξοπλισμό και άυλα αγαθά €1,6 εκ. και σε έπιπλα και σκεύη €1,2 εκ.

Ο αριθμός των απασχολουμένων στον τομέα μειώθηκε σε 16.663 άτομα το 2015 από 16.919 το 2014.

## 1.2 Χερσαίες μεταφορές

Η αξία παραγωγής στον υποτομέα των χερσαίων μεταφορών μειώθηκε στα €274,7 εκ. το 2015 σε σύγκριση με €280,6 εκ. το 2014. Οι οδικές μεταφορές εμπορευμάτων είχαν τη μεγαλύτερη συνεισφορά στον υποτομέα με €130,4 εκ. και ακολούθησαν οι αστικές και προαστιακές χερσαίες μεταφορές επιβατών με €74,2 εκ., η εκμετάλλευση ταξί με €34,8 εκ., οι άλλες χερσαίες μεταφορές επιβατών με €31,1 εκ. και οι υπηρεσίες μετακόμισης με €4,2 εκ.

Η προστιθέμενη αξία του υποτομέα των χερσαίων μεταφορών αυξήθηκε κατά 1,3% φθάνοντας τα €130,8 εκ. το 2015 από €129,1 εκ. το 2014.

Οι απασχολούμενοι στον υποτομέα των χερσαίων μεταφορών ήταν 5.001 άτομα και αποτελούσαν το 30,0% της απασχόλησης στον ευρύτερο τομέα των μεταφορών και αποθήκευσης.

## 1.3 Θαλάσσιες μεταφορές

Η αξία παραγωγής των θαλάσσιων μεταφορών μειώθηκε κατά 52,9% σε €31,2 εκ. το 2015, από €66,3 εκ. το 2014.

Η προστιθέμενη αξία του υποτομέα μειώθηκε κατά 50,6% φθάνοντας τα €15,5 εκ. το 2015 από €31,4 εκ. το 2014.

## 1.4 Αερομεταφορές

Λόγω του τερματισμού λειτουργίας των Κυπριακών Αερογραμμών τον Ιανουάριο του 2015, η αξία παραγωγής του υποτομέα των αερομεταφορών περιορίστηκε στα €4,1 εκ. το 2015 σε σύγκριση με €115,2 εκ. το 2014.

Gross fixed capital formation in 2015 decreased by 27,5% to €41,7 mn from €57,5 mn in 2014. Investments in buildings and other construction works accounted for €35,1 mn, in transport equipment €3,8 mn, in machinery, equipment and intangible goods €1,6 mn and in furniture and fixtures €1,2mn.

Employment in the sector decreased to 16.663 persons in 2015 from 16.919 in 2014.

## 1.2 Land transport

The production value of the land transport sub-sector decreased to €274,7 mn in 2015 compared to €280,6 mn in 2014. Freight transport by road had the biggest contribution to the subsector with €130,4 mn, followed by urban and suburban passenger land transport with €74,2 mn, taxi operation with €34,8 mn, other passenger land transport with €31,1 mn and removal services with €4,2 mn.

The value added of the land transport sub-sector increased by 1,3% and reached €130,8 mn in 2015, from €129,1 mn in 2014.

Employment in the land transport sub-sector totalled 5.001 persons, which constitutes 30,0% of the broad transport and storage sector's employment.

## 1.3 Water transport

The production value of water transport activities decreased by 52,9% to €31,2 mn in 2015, from €66,3 mn in 2014.

The value added of the sub-sector decreased by 50,6% reaching €15,5 mn in 2015 compared to €31,4 mn in 2014.

## 1.4 Air transport

Due to the termination of the operational activities of Cyprus Airways as from January 2015, the production value of air transport activities was reduced to €4,1 mn in 2015, as against €115,2 mn in 2014.

Η προστιθέμενη αξία του υποτομέα των αερομεταφορών μειώθηκε στα €2,4 εκ. το 2015 από €10,2 εκ. το 2014.

### **1.5 Αποθήκευση και υποστηρικτικές δραστηριότητες**

Ο υποτομέας αυτός περιλαμβάνει το Τμήμα Πολιτικής Αεροπορίας, τη διαχείριση αεροδρομίων, την Αρχή Λιμένων, τις δραστηριότητες φορτοεκφόρτωσης εμπορευμάτων, τα γραφεία ναυτιλιακών επιχειρήσεων, εκτελωνιστικά γραφεία, επιχειρήσεις συσκευασίας και αποστολής δεμάτων, τους ψυκτικούς θαλάμους και τις αποθήκες εισαγόμενων εμπορευμάτων.

Η αξία παραγωγής των υπηρεσιών αυτών, αυξήθηκε στα €2.070,4 εκ. το 2015, σε σύγκριση με €1.748,0 εκ. το 2014. Η συνεισφορά των άλλων υποστηρικτικών προς τη μεταφορά δραστηριοτήτων (ναυτιλιακά πρακτορεία κ.λ.π.) ήταν €1.660,1 εκ., των συναφών με τις αεροπορικές μεταφορές (Πολιτική Αεροπορία, διαχείριση αεροδρομίων κ.λ.π.) €288,0 εκ., των συναφών με τις πλωτές μεταφορές (Αρχή Λιμένων κ.λ.π.) €60,7 εκ. και της διακίνησης φορτίων €28,0 εκ.

Η προστιθέμενη αξία του υποτομέα αυξήθηκε στα €521,7 εκ. το 2015, από €491,5 εκ. το 2014.

### **1.6 Ταχυδρομικές και ταχυμεταφορικές δραστηριότητες**

Η αξία παραγωγής των ταχυδρομικών δραστηριοτήτων στο πλαίσιο της υποχρέωσης παροχής καθολικής υπηρεσίας αυξήθηκε σε €28,7 εκ. το 2015 έναντι €27,8 εκ. που ήταν το 2014. Οι άλλες ταχυδρομικές και ταχυμεταφορικές δραστηριότητες αυξήθηκαν στα €32,8 εκ. το 2015 από €31,0 εκ. το 2014.

Η προστιθέμενη αξία του υποτομέα αυξήθηκε στα €35,3 εκ. το 2015 από €34,1 εκ. το 2014.

## **2. ΠΗΓΕΣ ΚΑΙ ΜΕΘΟΔΟΙ**

### **2.1 Σκοπός**

Το μέρος αυτό της έκθεσης αποσκοπεί στην παρουσίαση στοιχείων σχετικά με τη δομή και εξέλιξη του τομέα των μεταφορών και αποθήκευσης (όπως την παραγωγή, την απασχόληση, τις επενδύσεις, τα έξοδα κλπ.).

The value added of air transport activities decreased to €2,4 mn in 2015, as against €10,2 mn in 2014.

### **1.5 Warehousing and support activities**

This sub-sector comprises of the Civil Aviation Department, the operation of airports, the Ports Authority, loading and unloading activities, shipping agencies, custom clearing services, packing and forwarding services, refrigerated storage and bonded warehouses.

The production value of these services increased to €2.070,4 mn in 2015 from €1.748,0 mn in 2014. Of this amount, €1.660,1 mn was accounted for by other transportation support activities (shipping agencies etc), €288,0 mn by service activities incidental to air transportation (Civil Aviation, operation of airports etc), €60,7 mn by services incidental to water transportation (Ports Authority etc) and €28,0 mn by cargo handling.

The value added of this sub-sector increased to €521,7 mn in 2015 from €491,5 mn in 2014.

### **1.6 Post and courier activities**

The production value of postal activities under universal service obligation increased to €28,7 mn in 2015 from €27,8 mn in 2014. Other postal and courier activities increased to €32,8 mn in 2015 from €31,0 mn in 2014.

The value added of this subsector increased to €35,3 mn in 2015 from €34,1 mn in 2014.

## **2. SOURCES AND METHODS**

### **2.1 Scope**

This part of the report aims to present data on the structure and development of the transport and storage sector (output, employment, investments, costs etc).

## 2.2 Κάλυψη δραστηριοτήτων

Τα στοιχεία που παρουσιάζονται σ' αυτό το μέρος της έκθεσης πηγάζουν από την ετήσια Έρευνα Υπηρεσιών και Μεταφορών. Πρόκειται για δειγματοληπτική έρευνα που απευθύνεται στις επιχειρήσεις. Η Έρευνα καλύπτει όλες τις δραστηριότητες που εμπίπτουν στους κλάδους 49 μέχρι 53 του τομέα Η (μεταφορές και αποθήκευση) του Συστήματος Ταξινόμησης Οικονομικών Δραστηριοτήτων, NACE Αναθ. 2, της Ευρωπαϊκής Ένωσης. Συγκεκριμένα, καλύπτει τις χερσαίες μεταφορές, τις θαλάσσιες μεταφορές, τις αερομεταφορές, την αποθήκευση, τις υποστηρικτικές προς τις μεταφορές δραστηριότητες καθώς και τις ταχυδρομικές και ταχυμεταφορικές δραστηριότητες.

Τα στοιχεία για τον κλάδο 50 για τα έτη 2013 και 2014 έχουν αναθεωρηθεί, λόγω μεθοδολογικών αλλαγών σε σχέση με την αρχή της οικονομικής ιδιοκτησίας.

## 2.3 Το δείγμα

Η Έρευνα διεξάγεται πάνω σε δειγματοληπτική βάση για επιχειρήσεις που απασχολούν λιγότερα από 20 άτομα, ενώ καλύπτει όλες τις επιχειρήσεις που απασχολούν 20 άτομα και πάνω. Το Μητρώο Επιχειρήσεων αποτέλεσε τη βάση για την επιλογή του δείγματος. Το μέγεθος του δείγματος το 2015 ήταν 622 επιχειρήσεις, από τις οποίες 120 απασχολούσαν 20 άτομα και άνω και 502 επιχειρήσεις λιγότερα από 20 άτομα.

## 2.4 Στατιστική μονάδα έρευνας

Η στατιστική μονάδα που καλύφθηκε ήταν η επιχείρηση.

## 2.5 Περίοδος αναφοράς

Η περίοδος στην οποία αναφέρονται οι πληροφορίες είναι το ημερολογιακό έτος 2015.

## 2.6 Συλλογή στοιχείων

Η συλλογή των στοιχείων έγινε κατά την περίοδο Μαΐου-Δεκεμβρίου, 2016. Απογραφείς της Στατιστικής Υπηρεσίας επισκέφθηκαν όλες τις επιχειρήσεις που περιλαμβάνονταν στην έρευνα. Πριν αρχίσουν οι προσωπικές συνεντεύξεις, εστάλησαν επιστολές σε όλες τις επιχειρήσεις του δείγματος, έτσι ώστε να ενημερωθούν για τη διεξαγωγή της έρευνας.

## 2.2 Coverage of activities

The data presented in this part are derived from the annual Services and Transport Survey, which is a sample survey addressed to enterprises. The Survey covers all activities classified under divisions 49 to 53 of section H (transport and storage) of the Statistical Classification of Economic Activities, NACE Rev. 2, of the European Union. Specifically, activities of land transport, water transport, air transport, warehousing, support activities for transportation as well as the postal and courier activities are being covered.

Data for division 50 for the years 2013 and 2014 have been revised due to methodological changes regarding the economic ownership principle.

## 2.3 The sample

The Survey is carried out on a sample basis for the enterprises employing less than 20 persons, while it covers all enterprises engaging 20 persons and over. The Business Register provided the framework for drawing the sample. The sample size for 2015 was 622 enterprises, of which 120 employed 20 persons and over and 502 enterprises employed less than 20 persons.

## 2.4 The statistical unit enumerated

The statistical unit enumerated was the enterprise.

## 2.5 Reference period

The reference period for the data collected was the calendar year 2015.

## 2.6 Enumeration

The enumeration was carried out during the period May-December, 2016. Enumerators of the Statistical Service visited every enterprise included in the survey. Before the personal interviews were effected, letters were dispatched to all enterprises included in the sample, so that the enterprises were informed for the survey conduction.

## 2.7 Ερωτηματολόγιο της έρευνας

Το ερωτηματολόγιο που χρησιμοποιήθηκε για την έρευνα δίδεται στο Παράρτημα. Οι πληροφορίες που ζητούνται στο ερωτηματολόγιο αναφέρονται στην απασχόληση, μισθούς, αγορές και πωλήσεις κεφαλαιουχικού εξοπλισμού, αποθέματα στην αρχή και στο τέλος του χρόνου, αξία παραγωγής, διάφορα έξοδα όπως έξοδα παραγωγής, διοικητικά έξοδα, έμμεσους φόρους, τόκους για δάνεια, απόσβεση κεφαλαιουχικού εξοπλισμού και ενοίκια που πληρώθηκαν.

## 2.8 Εμπιστευτικότητα στοιχείων

Σύμφωνα με τον περί Στατιστικής Νόμο, αρ. 15(I) του 2000, όλα τα στοιχεία που συλλέγονται θεωρούνται εμπιστευτικά και χρησιμοποιούνται αποκλειστικά για σκοπούς στατιστικής. Καμιά πληροφορία που αφορά συγκεκριμένη επιχείρηση ή πρόσωπα δημοσιεύεται ή αποκαλύπτεται σε οποιονδήποτε.

## 2.9 Μηχανογραφική επεξεργασία και αποτελέσματα

Η μηχανογράφηση των στοιχείων της έρευνας έγινε από τον Κλάδο Μηχανογράφησης της Στατιστικής Υπηρεσίας με τη χρήση του λογισμικού Microsoft Access. Η επεξεργασία και η εξαγωγή των τελικών αποτελεσμάτων έγινε από τον Κλάδο Στατιστικών Υπηρεσιών.

## 3. ΟΡΙΣΜΟΙ ΠΟΥ ΧΡΗΣΙΜΟΠΟΙΗΘΗΚΑΝ

**3.1 Επιχείρηση** είναι μια οικονομική μονάδα με νομική οντότητα, εταιρεία ή αυτοεργοδοτούμενος που ασχολείται με μια ή περισσότερες οικονομικές δραστηριότητες. Δυνατόν να περιλαμβάνει περισσότερα από ένα υποστατικά σε διαφορετικές τοποθεσίες.

**3.2 Απασχολούμενα άτομα** περιλαμβάνουν τους εργαζόμενους ιδιοκτήτες, μέλη της οικογένειας που εργάζονται χωρίς μισθό και τους μόνιμους και έκτακτους μισθωτούς. Η μέση απασχόληση για το έτος προκύπτει από τον μέσο όρο των εργαζομένων στην επιχείρηση κατά τους 12 μήνες, κατά κατηγορία. Οι μερικώς απασχολούμενοι, δηλαδή τα άτομα που εργάζονται λιγότερες μέρες/ώρες από το κανονικό ωράριο της επιχείρησης μετατρέπονται σε

## 2.7 Questionnaire used

The questionnaire used for the survey is presented in the Appendix. The information sought in the questionnaire is related to employment and labour costs by employment status, purchases and sales of fixed assets, stocks at the beginning and end of the year, production value, intermediate costs by type, administrative expenses, indirect taxes, interest on loans, depreciation and rents paid.

## 2.8 Confidentiality of results

In compliance with the Statistics Law, No. 15(I) of 2000, all data collected are treated as confidential and used solely for statistical purposes. No data for individual enterprises or persons are published or disclosed to anyone.

## 2.9 Data processing and results

The data entry of the survey was carried out by the Data Processing Section of the Statistical Service using the software Microsoft Access. The processing and the extraction of the survey results were carried out by the Services Statistics Section.

## 3. DEFINITIONS OF TERMS USED

**3.1 Enterprise** refers to an economic unit which is a legal entity - a firm or self-employed engaging in one, or predominantly one, kind of economic activity. It may consist of more than one establishments located at various sites.

**3.2 Persons engaged** in an establishment or enterprise refers to working proprietors, unpaid family members, permanent and casual employees. The average employment for the year is derived as a simple twelve month average of the number employed in each category. Part-time employees, that is persons working less than the usual number of working days of the establishment or persons working fewer hours every day, are converted into full-

ισοδύναμα πλήρως απασχολούμενα άτομα με συντελεστή μετατροπής τις κανονικές μέρες λειτουργίας της επιχείρησης (260 εργάσιμες μέρες τον χρόνο).

**3.3 Αξία παραγωγής** είναι η αξία της παραγωγής των υπηρεσιών, οι καθαρές εισπράξεις από αγαθά που πωλούνται ακριβώς στην ίδια κατάσταση όπως αγοράζονται και άλλες εισπράξεις.

**3.4 Προστιθέμενη αξία** είναι η αξία παραγωγής αφού αφαιρεθεί από αυτήν το κόστος των υλικών, τα καύσιμα και άλλα άμεσα έξοδα, τα διοικητικά έξοδα και τα ενοίκια.

**3.5 Προστιθέμενη αξία σε τιμές κόστους συντελεστών παραγωγής** είναι η προστιθέμενη αξία, αφού αφαιρεθούν οι έμμεσοι φόροι. Περιλαμβάνει τους μισθούς, τόκους για δάνεια, λειτουργικό πλεόνασμα και την απόσβεση των κεφαλαίων.

**3.6 Μισθοί και ημερομίσθια** περιλαμβάνουν τους κανονικούς μισθούς, 13ο και 14ο μισθό, την αμοιβή από υπερωρίες, άλλα ωφελήματα, την αξία πληρωμών σε είδος, το τιμαριθμικό επίδομα κλπ. Οι πληρωμές δίδονται ακαθάριστες δηλαδή πριν αφαιρεθούν από αυτές ο φόρος εισοδήματος, οι κοινωνικές ασφαλίσεις και οι συνεισφορές σε άλλα ταμεία. Οι μισθοί περιλαμβάνουν επίσης τους υποτιθέμενους μισθούς για μέλη της οικογένειας που εργάζονται αμισθί στην επιχείρηση, εργαζόμενους ιδιοκτήτες και συνεταίρους.

**3.7 Συνεισφορές των εργοδοτών σε διάφορα ταμεία** περιλαμβάνουν τις κοινωνικές ασφαλίσεις, τα ταμεία προνοίας, συντάξεως, ιατρικής περίθαλψης και άλλα ταμεία.

**3.8 Καθαρές επενδύσεις** αναφέρονται στις δαπάνες για κεφαλαιουχικά αγαθά (νέα ή μεταχειρισμένα) που αποκτήθηκαν από την επιχείρηση, αφού αφαιρεθεί η αξία των πωλήσεων αντίστοιχου κεφαλαιουχικού εξοπλισμού κατά τη διάρκεια του έτους. Στις επενδύσεις περιλαμβάνονται επίσης άυλα αγαθά και δαπάνες για μεγάλες μετατροπές που έγιναν σε υφιστάμενο κεφαλαιουχικό εξοπλισμό.

time equivalent, using as conversion factor the number of working days for which the establishment usually operates (about 260 days per year).

**3.3 Production value** is defined as the value of services produced, net receipts from the sale of goods sold in the same condition as purchased and other receipts.

**3.4 Value added** is the production value less the cost of materials, fuels and other direct costs as well as administrative expenses and rents.

**3.5 Value added at factor cost** is the value derived by deducting indirect taxes from value added. It comprises of wages and salaries, interest on loans, operating surplus and depreciation.

**3.6 Wages and salaries** include normal wages and salaries, 13th and 14th salaries, overtime earnings, bonuses, value of payments in kind, cost of living allowances etc. The payments are given gross i.e. before any deductions for income tax, social insurance and other contributions to other funds have been made. They also include imputed wages for unpaid family workers, working proprietors and partners.

**3.7 Employer's contribution** to various funds include social insurance, provident and pension funds, medical and other funds.

**3.8 Net investments** refers to the expenditure on fixed assets (new or used) purchased or manufactured by the enterprise less sales of similar assets during the year. It also includes intangible goods and the cost of major additions and alterations to existing fixed assets.

**3.9 Αποσβέσεις** είναι η υπολογισμένη αξία της φθοράς του κεφαλαιουχικού εξοπλισμού, όπως κτιρίων, μηχανημάτων, μεταφορικών μέσων, επίπλων κλπ. Είναι βασισμένη στην έννοια της λογιστικής απόσβεσης και όχι της οικονομικής.

**3.10 Αποθέματα** αναφέρονται στα αποθέματα στην αρχή και στο τέλος του έτους αναφοράς. Η αξία τους βασίζεται στη μέση τιμή αγοράς κατά τη διάρκεια του έτους.

**3.11 Έμμεσοι φόροι** περιλαμβάνουν τις άδειες αυτοκινήτων, τους επαγγελματικούς και δημοτικούς φόρους, τις άδειες λειτουργίας των επιχειρήσεων, τα χαρτόσημα και άλλους έμμεσους φόρους.

**3.12 Τόκοι** αναφέρονται στα ποσά που πληρώθηκαν ως τόκος για δάνεια που συνήψε η επιχείρηση.

**3.9 Depreciation** is the estimated value of wear and tear of existing assets such as buildings, machinery, transport equipment and furniture, etc. It is based on an accounting depreciation concept and not on an economic one.

**3.10 Stocks** refer to stocks held at the beginning and end of the reference year valued at average purchase prices during the year.

**3.11 Indirect taxes** refer to motor vehicle licences, professional and municipality taxes, fees for business licences, stamp duties and other indirect taxes.

**3.12 Interest** refers to the amount paid as interest for capital borrowed by the enterprise.

#### 4. ΕΠΕΞΗΓΗΣΗ ΣΥΜΒΟΛΩΝ

..	Δεν εφαρμόζεται
...	Μη διαθέσιμα στοιχεία
0	Μηδέν ή λιγότερο από το μισό της μονάδας μέτρησης
€	Ευρώ
Εκ.	Εκατομμύριο
000's	Χιλιάδες
Περιλ.	Περιλαμβανομένου
μ.α.τ.	Μη αλλού ταξινομηθέντα
%	Ποσοστό

#### 4. SYMBOLS USED

..	Not applicable
...	Data not available
0	Nil or less than half of the unit of measurement
€	Euro
mn	million
000's	Thousand
Incl.	Including
n.e.c.	Not elsewhere classified
%	Percentage





ΠΙΝΑΚΑΣ 1. ΚΥΡΙΟΤΕΡΟΙ ΔΕΙΚΤΕΣ ΤΟΥ ΤΟΜΕΑ ΤΩΝ ΜΕΤΑΦΟΡΩΝ ΚΑΙ ΑΠΟΘΗΚΕΥΣΗΣ, 2010-2015  
 TABLE 1. MAIN INDICATORS OF THE TRANSPORT AND STORAGE SECTOR, 2010-2015

Δείκτης	2010	2011	2012	2013	2014	2015	Indicator
<b>ΑΕΙΑ ΠΑΡΑΓΩΓΗΣ</b>							<b>PRODUCTION VALUE</b>
Σε τρέχουσες τιμές (€κ.)	2.588,6	2.518,6	2.368,8	2.289,8	2.268,9	2.441,9	At current prices (€mn)
Ετήσιος ρυθμός ανάπτυξης (%)	12,8	-2,7	-5,9	-3,3	-0,9	7,6	Annual growth rate (%)
<b>ΠΡΟΣΤΙΘΕΜΕΝΗ ΑΕΙΑ</b>							<b>VALUE ADDED</b>
Σε τρέχουσες τιμές (€κ.)	872,1	817,1	723,6	688,1	696,2	705,8	At current prices (€mn)
Ετήσιος ρυθμός ανάπτυξης (%)	-0,8	-6,3	-11,4	-4,9	1,2	1,4	Annual growth rate (%)
<b>ΠΡΟΣΤΙΘΕΜΕΝΗ ΑΕΙΑ ΚΑΤΑ ΥΠΟΤΟΜΕΑ</b> (Ποσοστιαία κατανομή)	<b>100,0</b>	<b>100,0</b>	<b>100,0</b>	<b>100,0</b>	<b>100,0</b>	<b>100,0</b>	<b>VALUE ADDED BY SUBSECTOR</b> (Percentage distribution)
Χερσαίες μεταφορές	16,8	17,3	18,4	18,7	18,5	18,5	L and transport
Θαλάσσιες μεταφορές	15,1	10,3	7,4	7,5	4,5	2,2	Water transport
Αεροπορικές μεταφορές	2,9	3,1	1,0	1,4	1,5	0,4	Air transport
Αποθήκευση και υποστηρικτικές δραστηριότητες	60,2	64,8	68,2	67,5	70,6	73,9	Warehousing and support activities
Ταχυδρομικές και ταχυμεταφορικές δραστηριότητες	5,0	4,5	5,0	4,9	4,9	5,0	Post and courier activities
<b>ΑΠΑΣΧΟΛΗΣΗ</b>							<b>EMPLOYMENT</b>
Απασχολούμενα άτομα (Αριθμός)	18.900	18.122	17.496	17.032	16.919	16.663	Persons engaged (Number)
<b>ΑΚΑΘΑΡΙΣΤΕΣ ΕΠΕΝΔΥΣΕΙΣ (€κ.)</b>							<b>GROSS INVESTMENTS (€mn)</b>
<b>Σύνολο</b>	<b>90,5</b>	<b>52,8</b>	<b>110,6</b>	<b>108,4</b>	<b>57,5</b>	<b>41,7</b>	<b>Total</b>
Κτίρια και άλλα έργα υποδομής	18,5	14,4	93,0	97,3	74,9	35,1	Buildings and other construction works
Έπιπλα, μηχανήματα, εξοπλισμός, άυλα αγαθά	15,4	14,3	11,7	6,8	-21,8	2,8	Furniture, machinery, equipment, intangible goods
Μεταφορικά μέσα	56,6	24,1	5,9	4,3	4,4	3,8	Transport equipment

ΠΙΝΑΚΑΣ 2. ΑΕΙΑ ΠΑΡΑΓΩΓΗΣ, ΕΞΟΔΑ ΚΑΙ ΠΡΟΣΤΙΘΕΜΕΝΗ ΑΕΙΑ, 2010-2015  
TABLE 2. PRODUCTION VALUE, INPUTS AND VALUE ADDED, 2010-2015

Παραγωγή και έξοδα κατά κατηγορία	2010	2011	2012	2013	2014	2015	Output and inputs by category
<b>1. ΑΕΙΑ ΠΑΡΑΓΩΓΗΣ</b>	<u>2.588.568</u>	<u>2.518.642</u>	<u>2.368.751</u>	<u>2.289.840</u>	<u>2.268.893</u>	<u>2.441.911</u>	<b>1. PRODUCTION VALUE</b>
<b>2. ΕΞΟΔΑ</b>	<u>1.716.476</u>	<u>1.701.553</u>	<u>1.645.104</u>	<u>1.601.694</u>	<u>1.572.667</u>	<u>1.736.126</u>	<b>2. INPUTS</b>
<b>2.1 Έξοδα παραγωγής</b>	<u>1.587.976</u>	<u>1.587.510</u>	<u>1.534.587</u>	<u>1.503.180</u>	<u>1.486.985</u>	<u>1.652.293</u>	<b>2.1 Production expenses</b>
Πρώτες ύλες και υλικά συσκευασίας	24.057	42.597	45.904	33.785	34.078	31.636	Raw materials and packing materials
Κάυσιμα για θέρμανση	818	801	2.497	2.292	1.539	934	Fuels for heating
Ηλεκτρισμός	9.819	11.255	12.622	10.712	8.760	7.128	Electricity
Νερό	2.196	2.251	2.004	1.781	1.103	769	Water
Κάυσιμα και λιπαντικά οχημάτων	237.996	197.342	167.172	135.884	117.063	74.970	Fuels and lubricants for vehicles
Επιδιορθώσεις οχημάτων	89.027	73.490	57.458	46.295	47.409	31.483	Repairs of vehicles
Γραφική ύλη, εκτυπωτικά	3.473	2.619	2.513	2.347	2.512	2.618	Stationery, printing
Μεταφορικά που πληρώθηκαν σε άλλους	45.761	15.794	5.171	4.022	2.710	2.070	Payment to others for transport
Υπηρεσίες που παρασχέθηκαν από άλλους	1.075.288	1.158.231	1.155.507	1.187.300	1.199.201	1.432.807	Payment for services by others
Ενοίκια πληρωτέα	63.715	59.912	51.597	47.156	41.362	27.000	Rents paid
Επιδιορθώσεις υποστατικών, μηχανημάτων	27.196	18.917	24.736	22.321	26.261	30.755	Repairs of buildings, machinery
Άλλα	8.630	4.301	7.406	9.285	4.987	10.123	Other

(€000's)

(Συνέχ. - Cont'd)

ΠΙΝΑΚΑΣ 2 (Συνέχ.). ΑΕΙΑ ΠΑΡΑΓΩΓΗΣ, ΕΞΟΔΑ ΚΑΙ ΠΡΟΣΤΙΘΕΜΕΝΗ ΑΕΙΑ, 2010-2015  
TABLE 2 (Cont'd). PRODUCTION VALUE, INPUTS AND VALUE ADDED, 2010-2015

Παραγωγή και έξοδα κατά κατηγορία	2010	2011	2012	2013	2014	2015	Output and inputs by category
<b>2.2 Διοικητικά έξοδα</b>	<b>128.500</b>	<b>114.043</b>	<b>110.517</b>	<b>98.514</b>	<b>85.682</b>	<b>83.833</b>	<b>2.2 Administrative expenses</b>
Ταχυδρομικά, τηλεφωνικά, τηλεγραφήματα	10.378	9.680	10.219	9.261	9.076	8.379	Postages, telephones, telegrams
Διαφημίσεις	6.883	6.551	4.316	2.622	2.569	3.368	Advertising
Νομικές και λογιστικές υπηρεσίες	9.011	8.037	9.990	9.786	13.724	10.811	Legal and accounting services
Τεχνικές και συμβουλευτικές υπηρεσίες	12.634	13.510	16.486	19.593	12.830	13.650	Technical & consulting services
Ασφάλιστρα	41.372	37.364	31.129	22.540	14.803	13.787	Insurance fees
Αποθηκευτικά	259	681	542	655	698	1.735	Storage expenses
Ταξιδιωτικά και έξοδα παράστασης	15.590	10.947	9.982	10.415	10.462	12.330	Travelling and entertainment expenses
Εκπαίδευση προσωπικού	3.538	2.071	1.559	1.290	1.230	964	Staff training
Τραπεζικά δικαιώματα	10.838	10.107	11.038	6.585	6.440	6.787	Bank charges
Συνδρομές και δικαιώματα	9.611	8.425	4.113	4.048	4.082	4.053	Subscriptions and royalties
Άλλα διοικητικά έξοδα	8.386	6.670	11.143	11.719	9.768	7.969	Other administrative costs
<b>3. ΠΡΟΣΤΙΘΕΜΕΝΗ ΑΕΙΑ ΣΕ ΤΡΕΧΟΥΣΕΣ ΤΙΜΕΣ (1-2)</b>	<b>872.092</b>	<b>817.089</b>	<b>723.647</b>	<b>688.146</b>	<b>696.226</b>	<b>705.785</b>	<b>3. VALUE ADDED AT CURRENT PRICES (1-2)</b>
<b>4. ΕΜΜΕΣΟΙ ΦΟΡΟΙ</b>	<b>20.395</b>	<b>16.211</b>	<b>13.654</b>	<b>9.095</b>	<b>7.167</b>	<b>5.236</b>	<b>4. INDIRECT TAXES</b>
<b>5. ΠΡΟΣΤΙΘΕΜΕΝΗ ΑΕΙΑ ΣΕ ΤΙΜΕΣ ΚΟΣΤΟΥΣ ΣΥΝΤΕΛΕΣΤΩΝ ΠΑΡΑΓΩΓΗΣ (3-4)</b>	<b>851.697</b>	<b>800.878</b>	<b>709.993</b>	<b>679.051</b>	<b>689.059</b>	<b>700.549</b>	<b>5. VALUE ADDED AT FACTOR COST (3-4)</b>

(€000's)

ΠΙΝΑΚΑΣ 3. ΚΥΚΛΟΣ ΕΡΓΑΣΙΩΝ ΚΑΤΑ ΔΡΑΣΤΗΡΙΟΤΗΤΑ, 2010-2015  
TABLE 3. TURNOVER BY ACTIVITY, 2010-2015

		(€000's)					
Κώδικας NACE Αναθ. 2 Code NACE Rev. 2	Δραστηριότητα Activity	2010	2011	2012	2013	2014	2015
<u>49</u>	<u>ΧΕΡΣΑΙΕΣ ΜΕΤΑΦΟΡΕΣ</u> <u>LAND TRANSPORT</u>	<u>319.042</u>	<u>311.294</u>	<u>288.609</u>	<u>274.046</u>	<u>280.731</u>	<u>273.309</u>
4931	Αστικές και προαστιακές χερσαίες μεταφορές επιβατών Urban and suburban passenger land transport	68.038	71.253	75.687	81.000	72.774	73.698
4932	Εκμετάλλευση ταξί Taxi operation	32.899	30.970	32.925	32.491	34.653	34.810
4939	Άλλες χερσαίες μεταφορές επιβατών Other passenger land transport	20.821	34.255	32.079	31.561	30.297	30.930
4941	Οδικές μεταφορές εμπορευμάτων Freight transport by road	193.173	171.175	144.186	124.854	139.018	129.673
4942	Υπηρεσίες μετακόμησης Removal services	4.111	3.641	3.732	4.140	3.989	4.198
<u>50</u>	<u>ΘΑΛΑΣΣΙΕΣ ΜΕΤΑΦΟΡΕΣ</u> <u>WATER TRANSPORT</u>	<u>276.096</u>	<u>205.297</u>	<u>131.073</u>	<u>99.302</u>	<u>65.810</u>	<u>30.584</u>
501 + 502	Θαλάσσιες και ακτοπλοϊκές μεταφορές επιβατών και φορτίου Sea and coastal passenger and freight water transport	276.096	205.297	131.073	99.302	65.810	30.584
<u>51</u>	<u>ΑΕΡΟΠΟΡΙΚΕΣ ΜΕΤΑΦΟΡΕΣ</u> <u>AIR TRANSPORT</u>	<u>321.328</u>	<u>223.947</u>	<u>185.136</u>	<u>161.453</u>	<u>114.008</u>	<u>3.615</u>
5110	Αεροπορικές μεταφορές επιβατών Passenger air transport	321.328	223.947	185.136	161.453	114.008	3.615
5121	Αεροπορικές μεταφορές εμπορευμάτων Freight air transport	0	0	0	0	0	0
<u>52</u>	<u>ΑΠΟΘΗΚΕΥΣΗ &amp; ΥΠΟΣΤΗΡ/ΚΕΣ ΔΡΑΣΤ/ΤΕΣ</u> <u>WAREHOUSING &amp; SUPPORT ACTIVITIES</u>	<u>1.604.119</u>	<u>1.707.162</u>	<u>1.687.700</u>	<u>1.690.623</u>	<u>1.744.346</u>	<u>2.065.101</u>
5210	Αποθήκευση Warehousing and storage	13.248	13.924	13.501	15.935	19.709	22.008
5221	Δραστηριότητες συναφείς με τις χερσαίες μεταφορές Service activities incidental to land transportation	17.253	15.868	12.268	11.602	11.343	11.648

(Συνέχ. - Cont'd)

ΠΙΝΑΚΑΣ 3 (Συνέχεια). ΚΥΚΛΟΣ ΕΡΓΑΣΙΩΝ ΚΑΤΑ ΔΡΑΣΤΗΡΙΟΤΗΤΑ, 2010-2015  
 TABLE 3 (Cont'd). TURNOVER BY ACTIVITY, 2010-2015

		(€000's)					
Κώδικας NACE Αναθ. 2 Code NACE Rev. 2	Δραστηριότητα Activity	2010	2011	2012	2013	2014	2015
5222	Δραστηριότητες συναφείς με τις πλωτές μεταφορές Service activities incidental to water transportation	60.460	59.706	54.893	53.400	57.227	60.727
5223	Δραστηριότητες συναφείς με τις αεροπορικές μεταφορές Service activities incidental to air transportation	271.215	269.428	267.895	247.180	267.144	287.707
5224	Διακίνηση φορτίων Cargo handling	34.396	31.909	26.778	25.279	26.503	27.926
5229	Άλλες υποστηρικτικές προς τη μεταφορά δραστηριότητες Other transportation support activities	1.207.547	1.316.327	1.312.365	1.337.227	1.362.420	1.655.085
<b>53</b>	<b><u>ΤΑΧΥΔΡΟΜΙΚΕΣ &amp; ΤΑΧΥΜΕΤΑΦΟΡΙΚΕΣ ΔΡΑΣΤΗΡΙΟΤΗΤΕΣ</u></b> <b><u>POST AND COURIER ACTIVITIES</u></b>	<b>59.708</b>	<b>58.715</b>	<b>57.467</b>	<b>56.427</b>	<b>57.965</b>	<b>60.574</b>
5310	Ταχυδρομικές δραστηριότητες στο πλαίσιο της υποχρέωσης παροχής καθολικής υπηρεσίας Postal activities under universal service obligation	36.450	32.691	30.577	29.574	28.380	27.775
5320	Άλλες ταχυδρομικές και ταχυμεταφορικές δραστηριότητες Other postal and courier activities	23.258	26.024	26.890	26.853	29.585	32.799
	<b>ΣΥΝΟΛΟ - T O T A L</b>	<b>2.580.293</b>	<b>2.506.415</b>	<b>2.349.985</b>	<b>2.281.851</b>	<b>2.262.860</b>	<b>2.433.183</b>

ΠΙΝΑΚΑΣ 4. ΑΞΙΑ ΠΑΡΑΓΩΓΗΣ ΚΑΤΑ ΔΡΑΣΤΗΡΙΟΤΗΤΑ, 2010-2015  
TABLE 4. PRODUCTION VALUE BY ACTIVITY, 2010-2015

Κώδικας NACE Αναθ. 2 Code NACE Rev. 2	Δραστηριότητα Activity	2010	2011	2012	2013	2014	2015
<u>49</u>	<u>ΧΕΡΣΑΙΕΣ ΜΕΤΑΦΟΡΕΣ</u> <u>LAND TRANSPORT</u>	<u>321.092</u>	<u>317.649</u>	<u>289.385</u>	<u>274.291</u>	<u>280.592</u>	<u>274.705</u>
4931	Αστικές και προαστιακές χειρσαίες μεταφορές επιβατών Urban and suburban passenger land transport	68.322	71.411	75.696	81.088	72.988	74.232
4932	Εκμετάλλευση ταξί Taxi operation	32.947	31.051	32.963	32.511	34.666	34.833
4939	Άλλες χειρσαίες μεταφορές επιβατών Other passenger land transport	22.140	39.817	33.340	31.720	30.411	31.078
4941	Οδικές μεταφορές εμπορευμάτων Freight transport by road	193.542	171.684	143.654	124.832	138.538	130.364
4942	Υπηρεσίες μετακόμισης Removal services	4.141	3.686	3.732	4.140	3.989	4.198
<u>50</u>	<u>ΘΑΛΑΣΣΙΕΣ ΜΕΤΑΦΟΡΕΣ</u> <u>WATER TRANSPORT</u>	<u>272.553</u>	<u>199.985</u>	<u>131.186</u>	<u>99.407</u>	<u>66.301</u>	<u>31.179</u>
501 + 502	Θαλάσσιες και ακτοπολικές μεταφορές επιβατών και φορτίου Sea and coastal passenger and freight water transport	272.553	199.985	131.186	99.407	66.301	31.179
<u>51</u>	<u>ΑΕΡΟΠΟΙΚΙΚΕΣ ΜΕΤΑΦΟΡΕΣ</u> <u>AIR TRANSPORT</u>	<u>323.866</u>	<u>226.781</u>	<u>188.823</u>	<u>165.354</u>	<u>115.234</u>	<u>4.123</u>
5110	Αεροπορικές μεταφορές επιβατών Passenger air transport	323.866	226.781	188.823	165.354	115.234	4.123
5121	Αεροπορικές μεταφορές εμπορευμάτων Freight air transport	0	0	0	0	0	0
<u>52</u>	<u>ΑΠΟΘΗΚΕΥΣΗ &amp; ΥΠΟΣΤΗΡ/ΚΕΣ ΔΡΑΣΤ/ΤΕΣ</u> <u>WAREHOUSING &amp; SUPPORT ACTIVITIES</u>	<u>1.609.696</u>	<u>1.716.765</u>	<u>1.699.154</u>	<u>1.693.515</u>	<u>1.747.971</u>	<u>2.070.432</u>
5210	Αποθήκευση Warehousing and storage	13.431	14.167	13.548	16.045	19.734	22.105
5221	Δραστηριότητες συναφείς με τις χειρσαίες μεταφορές Service activities incidental to land transportation	17.637	16.061	12.310	11.555	11.186	11.521

(Συνέχ. - Cont'd)

ΠΙΝΑΚΑΣ 4 (Συνέχ.). ΑΕΙΑ ΠΑΡΑΓΩΓΗΣ ΚΑΤΑ ΔΡΑΣΤΗΡΙΟΤΗΤΑ, 2010-2015  
TABLE 4 (Cont'd). PRODUCTION VALUE BY ACTIVITY, 2010-2015

Κώδικας NACE Αναθ. 2 Code NACE Rev. 2	Δραστηριότητα Activity	2010	2011	2012	2013	2014	2015
5222	Δραστηριότητες συναφείς με τις πλωτές μεταφορές Service activities incidental to water transportation	60.460	59.706	60.420	53.380	57.227	60.727
5223	Δραστηριότητες συναφείς με τις αεροπορικές μεταφορές Service activities incidental to air transportation	271.407	269.614	268.182	247.223	267.938	288.042
5224	Διακίνηση φορτίων Cargo handling	34.396	31.909	26.778	25.279	26.503	27.953
5229	Άλλες υποστηρικτικές προς τη μεταφορά δραστηριότητες Other transportation support activities	1.212.365	1.325.308	1.317.916	1.340.033	1.365.383	1.660.084
<b>53</b>	<b><u>TAXYΔΡΟΜΙΚΕΣ &amp; ΤΑΧΥΜΕΤΑΦΟΡΙΚΕΣ ΔΡΑΣΤΗΡΙΕΣ</u></b> <b><u>POST AND COURIER ACTIVITIES</u></b>	<b><u>61.361</u></b>	<b><u>57.462</u></b>	<b><u>60.203</u></b>	<b><u>57.273</u></b>	<b><u>58.795</u></b>	<b><u>61.472</u></b>
5310	Ταχυδρομικές δραστηριότητες στο πλαίσιο της υποχρέωσης παροχής καθολικής υπηρεσίας Postal activities under universal service obligation	38.070	31.352	33.101	30.168	27.825	28.651
5320	Άλλες ταχυδρομικές και ταχυμεταφορικές δραστηριότητες Other postal and courier activities	23.291	26.110	27.102	27.105	30.970	32.821
	<b>Σ Υ Ν Ο Λ Ο - Τ Ο Τ Α Λ</b>	<b>2.588.568</b>	<b>2.518.642</b>	<b>2.368.751</b>	<b>2.289.840</b>	<b>2.268.893</b>	<b>2.441.911</b>

(€000's)

ΠΙΝΑΚΑΣ 5. ΠΡΟΣΤΙΘΕΜΕΝΗ ΑΞΙΑ ΣΕ ΤΡΕΧΟΥΣΕΣ ΤΙΜΕΣ ΚΑΤΑ ΔΡΑΣΤΗΡΙΟΤΗΤΑ, 2010-2015  
TABLE 5. VALUE ADDED AT CURRENT PRICES BY ACTIVITY, 2010-2015

		(€000's)					
Κώδικας NACE Αναθ. 2 Code NACE Rev. 2	Δραστηριότητα Activity	2010	2011	2012	2013	2014	2015
<u>49</u>	<u>ΧΕΡΣΑΙΕΣ ΜΕΤΑΦΟΡΕΣ</u> <u>LAND TRANSPORT</u>	<u>146.663</u>	<u>141.230</u>	<u>133.036</u>	<u>128.419</u>	<u>129.054</u>	<u>130.801</u>
4931	Αστικές και προαστιακές χερσαίες μεταφορές επιβατών Urban and suburban passenger land transport	33.748	37.670	43.365	48.725	42.291	43.461
4932	Εκμετάλλευση ταξί Taxi operation	20.378	18.010	19.164	18.876	19.661	20.499
4939	Άλλες χερσαίες μεταφορές επιβατών Other passenger land transport	9.976	20.034	17.167	13.971	13.530	14.722
4941	Οδικές μεταφορές εμπορευμάτων Freight transport by road	79.541	64.026	51.930	45.107	52.000	50.325
4942	Υπηρεσίες μετακόμισης Removal services	3.020	1.490	1.410	1.740	1.572	1.794
<u>50</u>	<u>ΘΑΛΑΣΣΙΕΣ ΜΕΤΑΦΟΡΕΣ</u> <u>WATER TRANSPORT</u>	<u>131.917</u>	<u>84.645</u>	<u>53.582</u>	<u>51.482</u>	<u>31.423</u>	<u>15.534</u>
501 + 502	Θαλάσσιες και ακτοπλοϊκές μεταφορές επιβατών και φορτίου Sea and coastal passenger and freight water transport	131.917	84.645	53.582	51.482	31.423	15.534
<u>51</u>	<u>ΑΕΡΟΠΟΙΚΕΣ ΜΕΤΑΦΟΡΕΣ</u> <u>AIR TRANSPORT</u>	<u>25.277</u>	<u>25.206</u>	<u>6.914</u>	<u>10.181</u>	<u>10.196</u>	<u>2.445</u>
5110	Αεροπορικές μεταφορές επιβατών Passenger air transport	25.277	25.206	6.914	10.181	10.196	2.445
5121	Αεροπορικές μεταφορές εμπορευμάτων Freight air transport	0	0	0	0	0	0
<u>52</u>	<u>ΑΠΟΘΗΚΕΥΣΗ &amp; ΥΠΟΣΤΗΡΙΚΤΕΣ ΔΡΑΣΤ/ΤΕΣ</u> <u>WAREHOUSING &amp; SUPPORT ACTIVITIES</u>	<u>525.091</u>	<u>529.224</u>	<u>493.576</u>	<u>464.462</u>	<u>491.470</u>	<u>521.740</u>
5210	Αποθήκευση Warehousing and storage	6.595	8.187	7.138	9.835	13.540	13.204
5221	Δραστηριότητες συναφείς με τις χερσαίες μεταφορές Service activities incidental to land transportation	10.681	10.122	6.929	6.149	6.077	6.390

(Συνέχ. - Cont'd)



ΠΙΝΑΚΑΣ 5 (Συνέχ.). ΠΡΟΣΤΙΘΕΜΕΝΗ ΑΞΙΑ ΣΕ ΤΡΕΧΟΥΣΕΣ ΤΙΜΕΣ ΚΑΤΑ ΔΡΑΣΤΗΡΙΟΤΗΤΑ, 2010-2015  
TABLE 5 (Cont'd). VALUE ADDED AT CURRENT PRICES BY ACTIVITY, 2010-2015

Κώδικας NACE Αναθ. 2 Code NACE Rev. 2	Δραστηριότητα Activity	2010	2011	2012	2013	2014	2015
5222	Δραστηριότητες συναφείς με τις πλωτές μεταφορές Service activities incidental to water transportation	54.782	51.618	50.614	43.209	48.670	49.274
5223	Δραστηριότητες συναφείς με τις αεροπορικές μεταφορές Service activities incidental to air transportation	158.164	162.781	154.563	138.891	149.803	168.001
5224	Διακίνηση φορτίων Cargo handling	25.017	22.952	19.168	17.770	18.865	20.843
5229	Άλλες υποστηρικτικές προς τη μεταφορά δραστηριότητες Other transportation support activities	269.852	273.564	255.164	248.608	254.515	264.028
<u>53</u>	<u>TAXYΠΟΜΙΚΕΣ &amp; TAXYΜΕΤΑΦΟΡΙΚΕΣ ΔΡΑΣΤΗΡΙΕΣ</u> <u>POST AND COURIER ACTIVITIES</u>	<u>43.144</u>	<u>36.784</u>	<u>36.539</u>	<u>33.602</u>	<u>34.083</u>	<u>35.265</u>
5310	Ταχυδρομικές δραστηριότητες στο πλαίσιο της υποχρέωσης παροχής καθολικής υπηρεσίας Postal activities under universal service obligation	31.817	23.798	25.181	21.927	19.964	20.735
5320	Άλλες ταχυδρομικές και ταχυμεταφορικές δραστηριότητες Other postal and courier activities	11.327	12.986	11.358	11.675	14.119	14.530
	<b>Σ Υ Ν Ο Λ Ο - Τ Ο Τ Α Λ</b>	<b>872.092</b>	<b>817.089</b>	<b>723.647</b>	<b>688.146</b>	<b>696.226</b>	<b>705.785</b>

(€000's)

ΠΙΝΑΚΑΣ 6. ΠΡΟΣΤΙΘΕΜΕΝΗ ΑΞΙΑ ΣΕ ΤΙΜΕΣ ΚΟΣΤΟΥΣ ΣΥΝΤΕΛΕΣΤΩΝ ΠΑΡΑΓΩΓΗΣ ΚΑΤΑ ΔΡΑΣΤΗΡΙΟΤΗΤΑ, 2010-2015  
TABLE 6. VALUE ADDED AT FACTOR COST BY ACTIVITY, 2010-2015

		(€000's)					
Κώδικας NACE Αναθ. 2 Code NACE Rev. 2	Δραστηριότητα Activity	2010	2011	2012	2013	2014	2015
<u>49</u>	<u>ΧΕΡΣΑΙΕΣ ΜΕΤΑΦΟΡΕΣ</u> <u>LAND TRANSPORT</u>	<u>144.534</u>	<u>139.196</u>	<u>130.360</u>	<u>125.880</u>	<u>125.784</u>	<u>127.750</u>
4931	Αστικές και προαστιακές χερσαίες μεταφορές επιβατών Urban and suburban passenger land transport	33.504	37.632	43.303	48.685	42.019	43.171
4932	Εκμετάλλευση ταξί Taxi operation	20.113	17.745	18.872	18.533	19.295	20.156
4939	Άλλες χερσαίες μεταφορές επιβατών Other passenger land transport	9.898	19.936	16.979	13.715	13.161	14.341
4941	Οδικές μεταφορές εμπορευμάτων Freight transport by road	78.007	62.409	49.813	43.224	49.757	48.307
4942	Υπηρεσίες μετακόμισης Removal services	3.012	1.474	1.393	1.723	1.552	1.775
<u>50</u>	<u>ΘΑΛΑΣΣΙΕΣ ΜΕΤΑΦΟΡΕΣ</u> <u>WATER TRANSPORT</u>	<u>118.151</u>	<u>72.538</u>	<u>44.259</u>	<u>46.570</u>	<u>29.257</u>	<u>14.976</u>
501 + 502	Θαλάσσιες και ακτοπλοϊκές μεταφορές επιβατών και φορτίου Sea and coastal passenger and freight water transport	118.151	72.538	44.259	46.570	29.257	14.976
<u>51</u>	<u>ΑΕΡΟΠΟΙΚΕΣ ΜΕΤΑΦΟΡΕΣ</u> <u>AIR TRANSPORT</u>	<u>25.097</u>	<u>25.002</u>	<u>6.848</u>	<u>10.144</u>	<u>10.167</u>	<u>2.445</u>
5110	Αεροπορικές μεταφορές επιβατών Passenger air transport	25.097	25.002	6.848	10.144	10.167	2.445
5121	Αεροπορικές μεταφορές εμπορευμάτων Freight air transport	0	0	0	0	0	0
<u>52</u>	<u>ΑΠΟΘΗΚΕΥΣΗ &amp; ΥΠΟΣΤΗΡ/ΚΕΣ ΔΡΑΣΤ/ΤΕΣ</u> <u>WAREHOUSING &amp; SUPPORT ACTIVITIES</u>	<u>520.869</u>	<u>527.456</u>	<u>492.098</u>	<u>462.984</u>	<u>489.912</u>	<u>520.255</u>
5210	Αποθήκευση Warehousing and storage	6.507	8.067	7.070	9.757	13.461	13.094
5221	Δραστηριότητες συναφείς με τις χερσαίες μεταφορές Service activities incidental to land transportation	10.583	9.990	6.789	5.936	5.892	6.225

(Συνέχ. - Cont'd)

ΠΙΝΑΚΑΣ 6 (Συνέχ.). ΠΡΟΣΤΙΘΕΜΕΝΗ ΑΞΙΑ ΣΕ ΤΙΜΕΣ ΚΟΣΤΟΥΣ ΣΥΝΤΕΛΕΣΤΩΝ ΠΑΡΑΓΩΓΗΣ ΚΑΤΑ ΔΡΑΣΤΗΡΙΟΤΗΤΑ, 2010-2015  
 TABLE 6 (Cont'd). VALUE ADDED AT FACTOR COST BY ACTIVITY, 2010-2015

Κώδικας NACE Αναθ. 2 Code NACE Rev. 2	Δραστηριότητα Activity	2010	2011	2012	2013	2014	2015
5222	Δραστηριότητες συναφείς με τις πλωτές μεταφορές Service activities incidental to water transportation	54.723	51.559	50.533	43.138	48.571	49.211
5223	Δραστηριότητες συναφείς με τις αεροπορικές μεταφορές Service activities incidental to air transportation	157.976	162.571	154.477	138.807	149.770	167.921
5224	Διακίνηση φορτίων Cargo handling	24.841	22.853	19.059	17.671	18.756	20.726
5229	Άλλες υποστηρικτικές προς τη μεταφορά δραστηριότητες Other transportation support activities	266.239	272.416	254.170	247.675	253.462	263.078
<u>53</u>	<u>ΤΑΧΥΔΡΟΜΙΚΕΣ &amp; ΤΑΧΥΜΕΤΑΦΟΡΙΚΕΣ ΔΡΑΣΤΗΡΙΕΣ</u> <u>POST AND COURIER ACTIVITIES</u>	<u>43.046</u>	<u>36.686</u>	<u>36.428</u>	<u>33.473</u>	<u>33.939</u>	<u>35.123</u>
5310	Ταχυδρομικές δραστηριότητες στο πλαίσιο της υποχρέωσης παροχής καθολικής υπηρεσίας Postal activities under universal service obligation	31.815	23.796	25.179	21.925	19.962	20.733
5320	Άλλες ταχυδρομικές και ταχυμεταφορικές δραστηριότητες Other postal and courier activities	11.231	12.890	11.249	11.548	13.977	14.390
	<b>ΣΥΝΟΛΟ - TOTAL</b>	<b>851.697</b>	<b>800.878</b>	<b>709.993</b>	<b>679.051</b>	<b>689.059</b>	<b>700.549</b>

(€000's)

ΠΙΝΑΚΑΣ 7. ΑΡΙΘΜΟΣ ΑΠΑΣΧΟΛΟΥΜΕΝΩΝ ΑΤΟΜΩΝ ΣΕ ΙΣΟΔΥΝΑΜΙΑ ΠΛΗΡΟΥΣ ΑΠΑΣΧΟΛΗΣΗΣ ΚΑΤΑ ΔΡΑΣΤΗΡΙΟΤΗΤΑ, 2010-2015  
TABLE 7. NUMBER OF PERSONS ENGAGED IN FULL-TIME EQUIVALENT BY ACTIVITY, 2010-2015

Κώδικας NACE Αναθ. 2 Code NACE Rev. 2	Δραστηριότητα Activity	2010	2011	2012	2013	2014	2015
<b>49</b>	<b><u>ΧΕΡΣΑΙΕΣ ΜΕΤΑΦΟΡΕΣ</u></b> <b><u>LAND TRANSPORT</u></b>	<b><u>4.955</u></b>	<b><u>5.021</u></b>	<b><u>4.891</u></b>	<b><u>4.840</u></b>	<b><u>4.956</u></b>	<b><u>5.001</u></b>
4931	Αστικές και προαστιακές χειριστές μεταφορές επιβατών Urban and suburban passenger land transport	1.022	1.187	1.268	1.339	1.344	1.308
4932	Εκμετάλλευση ταξί Taxi operation	1.071	1.062	1.139	1.129	1.184	1.194
4939	Άλλες χειριστές μεταφορές επιβατών Other passenger land transport	355	527	492	527	550	601
4941	Οδικές μεταφορές εμπορευμάτων Freight transport by road	2.443	2.188	1.946	1.802	1.832	1.855
4942	Υπηρεσίες μετακόμισης Removal services	64	57	46	43	46	43
<b>50</b>	<b><u>ΘΑΛΑΣΣΙΕΣ ΜΕΤΑΦΟΡΕΣ</u></b> <b><u>WATER TRANSPORT</u></b>	<b><u>3.277</u></b>	<b><u>2.347</u></b>	<b><u>1.806</u></b>	<b><u>1.278</u></b>	<b><u>797</u></b>	<b><u>292</u></b>
501 + 502	Θαλάσσιες και ακτοπλοϊκές μεταφορές επιβατών και φορτίου Sea and coastal passenger and freight water transport	3.277	2.347	1.806	1.278	797	292
<b>51</b>	<b><u>ΑΕΡΟΠΟΡΙΚΕΣ ΜΕΤΑΦΟΡΕΣ</u></b> <b><u>AIR TRANSPORT</u></b>	<b><u>1.495</u></b>	<b><u>1.148</u></b>	<b><u>1.134</u></b>	<b><u>1.009</u></b>	<b><u>613</u></b>	<b><u>61</u></b>
5110	Αεροπορικές μεταφορές επιβατών Passenger air transport	1.495	1.148	1.134	1.009	613	61
5121	Αεροπορικές μεταφορές εμπορευμάτων Freight air transport	0	0	0	0	0	0
<b>52</b>	<b><u>ΑΠΟΘΗΚΕΥΣΗ &amp; ΥΠΟΣΤΗΡ/ΚΕΣ ΔΡΑΣΤ/ΤΕΣ</u></b> <b><u>WAREHOUSING &amp; SUPPORT ACTIVITIES</u></b>	<b><u>7.986</u></b>	<b><u>8.284</u></b>	<b><u>8.356</u></b>	<b><u>8.602</u></b>	<b><u>9.209</u></b>	<b><u>9.935</u></b>
5210	Αποθήκευση Warehousing and storage	125	157	150	135	148	207
5221	Δραστηριότητες συναφείς με τις χειριστές μεταφορές Service activities incidental to land transportation	320	303	266	249	275	279

(Συνέχ. - Cont'd)

ΠΙΝΑΚΑΣ 7 (Συνέχ). ΑΡΙΘΜΟΣ ΑΠΑΣΧΟΛΟΥΜΕΝΩΝ ΑΤΟΜΩΝ ΣΕ ΙΣΟΔΥΝΑΜΙΑ ΠΛΗΡΟΥΣ ΑΠΑΣΧΟΛΗΣΗΣ ΚΑΤΑ ΔΡΑΣΤΗΡΙΟΤΗΤΑ, 2010-2015  
 TABLE 7 (Cont'd). NUMBER OF PERSONS ENGAGED IN FULL-TIME EQUIVALENT BY ACTIVITY, 2010-2015

Κώδικας NACE Αναθ. 2 Code NACE Rev. 2	Δραστηριότητα Activity	2010	2011	2012	2013	2014	2015
5222	Δραστηριότητες συναφείς με τις πλωτές μεταφορές Service activities incidental to water transportation	405	404	382	353	335	321
5223	Δραστηριότητες συναφείς με τις αεροπορικές μεταφορές Service activities incidental to air transportation	1.833	1.877	1.958	1.856	1.780	1.746
5224	Διακίνηση φορτίων Cargo handling	551	485	470	443	450	432
5229	Άλλες υποστηρικτικές προς τη μεταφορά δραστηριότητες Other transportation support activities	4.752	5.058	5.130	5.566	6.221	6.950
<b>53</b>	<b><u>TAXYΔΡΟΜΙΚΕΣ &amp; ΤΑΧΥΜΕΤΑΦΟΡΙΚΕΣ ΔΡΑΣΤ/ΤΕΣ</u></b> <b><u>POST AND COURIER ACTIVITIES</u></b>	<b><u>1.187</u></b>	<b><u>1.322</u></b>	<b><u>1.309</u></b>	<b><u>1.303</u></b>	<b><u>1.344</u></b>	<b><u>1.374</u></b>
5310	Ταχυδρομικές δραστηριότητες στο πλαίσιο της υποχρέωσης παροχής καθολικής υπηρεσίας Postal activities under universal service obligation	663	709	701	676	667	647
5320	Άλλες ταχυδρομικές και ταχυμεταφορικές δραστηριότητες Other postal and courier activities	524	613	608	627	677	727
	<b>ΣΥΝΟΛΟ - TOTAL</b>	<b>18.900</b>	<b>18.122</b>	<b>17.496</b>	<b>17.032</b>	<b>16.919</b>	<b>16.663</b>

ΠΙΝΑΚΑΣ 8. ΑΠΑΣΧΟΛΗΣΗ (ΣΕ ΙΣΟΔΥΝΑΜΙΑ ΠΛΗΡΟΥΣ ΑΠΑΣΧΟΛΗΣΗΣ) ΚΑΙ ΕΡΓΑΤΙΚΟ ΚΟΣΤΟΣ, 2008-2015  
 TABLE 8. EMPLOYMENT (IN FULL-TIME EQUIVALENT) AND LABOUR COSTS, 2008-2015

ΕΤΟΣ YEAR	Αριθμός απασχολούμενων Number of persons engaged				Μισθοί και ημερομίσθια (€000'ς) Wages and salaries (€000's)				Συνεισφορές στα διάφορα ταμεία (€000'ς) Contributions to various funds (€000's)		
	Σύνολο Total	Εργαζόμενοι ιδιοκτήτες Working proprietors	Μέλη της οικογένειας χωρίς μισθό Unpaid family workers	Μισθωτοί Emplo- yees	Σύνολο Total	Εργαζόμενοι ιδιοκτήτες Working propri- etors	Μέλη της οικογένειας χωρίς μισθό Unpaid family workers	Μισθωτοί Emplo- yees	Σύνολο Total	Εργαζόμενοι ιδιοκτήτες Working proprietors	Μισθωτοί Emplo- yees
2008	18.593	2.178	8	16.407	431.993	47.551	18	384.424	48.868	5.965	42.903
2009	18.916	2.089	0	16.827	481.211	32.874	0	448.337	56.009	3.491	52.518
2010	18.900	1.698	2	17.200	485.296	28.238	3	457.055	59.044	3.701	55.343
2011	18.122	1.575	5	16.542	445.359	21.584	22	423.753	65.821	3.074	62.747
2012	17.496	1.370	8	16.118	416.391	18.154	46	398.191	63.468	2.318	61.150
2013	17.032	1.352	1	15.679	389.872	15.868	14	373.990	61.070	2.257	58.813
2014	16.919	1.428	0	15.491	388.143	16.007	0	372.136	60.038	2.251	57.787
2015	16.663	1.370	0	15.293	384.488	16.204	0	368.284	59.472	2.120	57.352

ΠΙΝΑΚΑΣ 9. ΑΚΑΘΑΡΙΣΤΕΣ ΕΠΕΝΔΥΣΕΙΣ ΚΑΤΑ ΔΡΑΣΤΗΡΙΟΤΗΤΑ, 2010-2015  
TABLE 9. GROSS INVESTMENTS BY ACTIVITY, 2010-2015

		(€000's)					
Κώδικας NACE Αναθ. 2 Code NACE Rev. 2	Δραστηριότητα Activity	2010	2011	2012	2013	2014	2015
<u>49</u>	<b>ΧΕΡΣΑΙΕΣ ΜΕΤΑΦΟΡΕΣ</b> <b>LAND TRANSPORT</b>	<u>61.047</u>	<u>23.945</u>	<u>5.059</u>	<u>4.716</u>	<u>4.783</u>	<u>3.895</u>
4931	Αστικές και προαστιακές χερσαίες μεταφορές επιβατών Urban and suburban passenger land transport	45.196	13.592	1.509	430	495	805
4932	Εκμετάλλευση ταξί Taxi operation	2.369	1.729	253	285	260	819
4939	Άλλες χερσαίες μεταφορές επιβατών Other passenger land transport	1.832	3.429	1.938	1.637	1.224	290
4941	Οδικές μεταφορές εμπορευμάτων Freight transport by road	11.470	5.030	1.331	2.322	2.686	1.941
4942	Υπηρεσίες μετακόμισης Removal services	180	165	28	42	118	40
<u>50</u>	<b>ΘΑΛΑΣΣΙΕΣ ΜΕΤΑΦΟΡΕΣ</b> <b>WATER TRANSPORT</b>	<u>102</u>	<u>1.280</u>	<u>222</u>	<u>226</u>	<u>231</u>	<u>267</u>
501+502	Θαλάσσιες και ακτοπλοϊκές μεταφορές επιβατών και φορτίου Sea and coastal passenger and freight water transport	102	1.280	222	226	231	267
<u>51</u>	<b>ΑΕΡΟΠΟΡΙΚΕΣ ΜΕΤΑΦΟΡΕΣ</b> <b>AIR TRANSPORT</b>	<u>1.394</u>	<u>817</u>	<u>-263</u>	<u>-3.845</u>	<u>-30.015</u>	<u>-5.650</u>
5110	Αεροπορικές μεταφορές επιβατών Passenger air transport	1.394	817	-263	-3.845	-30.015	-5.650
5121	Αεροπορικές μεταφορές εμπορευμάτων Freight air transport	0	0	0	0	0	0

(Συνέχ. - Cont'd)

ΠΙΝΑΚΑΣ 9 (Συνέχ.). ΑΚΑΘΑΡΙΣΤΕΣ ΕΠΕΝΔΥΣΕΙΣ ΚΑΤΑ ΔΡΑΣΤΗΡΙΟΤΗΤΑ, 2010-2015  
TABLE 9 (Cont'd). GROSS INVESTMENTS BY ACTIVITY, 2010-2015

		(€000's)					
Κώδικας NACE Αναθ. 2 Code NACE Rev. 2	Δραστηριότητα Activity	2010	2011	2012	2013	2014	2015
<b>52</b>	<b>ΑΠΟΘΗΚΕΥΣΗ &amp; ΥΠΟΣΤΗΡΚΕΣ ΔΡΑΣΤ/ΤΕΣ</b> <b>WAREHOUSING &amp; SUPPORT ACTIVITIES</b>	<b>26.213</b>	<b>25.198</b>	<b>104.152</b>	<b>106.977</b>	<b>82.038</b>	<b>41.990</b>
5210	Αποθήκευση Warehousing and storage	157	133	81.074	86.257	62.641	19.038
5221	Δραστηριότητες συναφείς με τις χερσαίες μεταφορές Service activities incidental to land transportation	2.769	1.062	293	161	101	211
5222	Δραστηριότητες συναφείς με τις πλωτές μεταφορές Service activities incidental to water transportation	8.102	7.523	8.750	10.659	11.214	14.148
5223	Δραστηριότητες συναφείς με τις αεροπορικές μεταφορές Service activities incidental to air transportation	9.387	3.855	4.712	3.962	3.245	4.054
5224	Διακίνηση φορτίων Cargo handling	705	23	235	413	-90	97
5229	Άλλες υποστηρικτικές προς τη μεταφορά δραστηριότητες Other transportation support activities	5.093	12.602	9.088	5.525	4.927	4.442
<b>53</b>	<b>ΤΑΧΥΔΡΟΜΙΚΕΣ &amp; ΤΑΧΥΜΕΤΑΦΟΡΙΚΕΣ ΔΡΑΣΤ/ΤΕΣ</b> <b>POST AND COURIER ACTIVITIES</b>	<b>1.780</b>	<b>1.525</b>	<b>1.460</b>	<b>342</b>	<b>439</b>	<b>1.189</b>
5310	Ταχυδρομικές δραστηριότητες στο πλαίσιο της υποχρέωσης παροχής καθολικής υπηρεσίας Postal activities under universal service obligation	338	827	748	90	33	188
5320	Άλλες ταχυδρομικές και ταχυμεταφορικές δραστηριότητες Other postal and courier activities	1.442	698	712	252	406	1.001
	<b>Σ Υ Ν Ο Λ Ο - Τ Ο Τ Α Λ</b>	<b>90.536</b>	<b>52.765</b>	<b>110.630</b>	<b>108.416</b>	<b>57.476</b>	<b>41.691</b>



**ΠΙΝΑΚΑΣ 10. ΚΑΤΑΝΟΜΗ ΠΡΟΣΤΙΘΕΜΕΝΗΣ ΑΞΙΑΣ ΚΑΤΑ ΣΥΝΤΕΛΕΣΤΕΣ ΕΙΣΟΔΗΜΑΤΟΣ, 2010-2015**  
**TABLE 10. BREAKDOWN OF VALUE ADDED BY FACTOR INCOME, 2010-2015**

(€000's)

Κατηγορίες συντελεστών	2010	2011	2012	2013	2014	2015	Categories of factor income
Απολαβές μισθωτών	512.398	486.500	459.341	432.803	429.923	425.636	Compensation of employees
Τεκμαρτοί μισθοί και ημερομίσθια αυτοεργοδοτούμενων	31.942	24.680	20.518	18.139	18.258	18.324	Imputed wages and salaries of self employed
Τόκοι δανείων	75.217	77.179	68.868	62.392	63.140	58.513	Interest paid on loans
Αποσβέσεις	128.799	119.883	100.768	92.586	82.935	86.118	Depreciation
Έμμεσοι φόροι	20.395	16.211	13.654	9.095	7.167	5.236	Indirect taxes
Λειτουργικό πλεόνασμα	103.341	92.636	60.498	73.131	94.803	111.958	Operating surplus
<b>ΠΡΟΣΤΙΘΕΜΕΝΗ ΑΞΙΑ</b>	<b>872.092</b>	<b>817.089</b>	<b>723.647</b>	<b>688.146</b>	<b>696.226</b>	<b>705.785</b>	<b>VALUE ADDED</b>

Ποσοστιαία κατανομή (%)	2010	2011	2012	2013	2014	2015	Percentage distribution (%)
Απολαβές μισθωτών	58,8	59,5	63,5	62,9	61,8	60,3	Compensation of employees
Τεκμαρτοί μισθοί και ημερομίσθια αυτοεργοδοτούμενων	3,7	3,0	2,8	2,6	2,6	2,6	Imputed wages and salaries of self employed
Τόκοι δανείων	8,6	9,4	9,5	9,1	9,1	8,3	Interest paid on loans
Αποσβέσεις	14,8	14,7	13,9	13,5	11,9	12,2	Depreciation
Έμμεσοι φόροι	2,3	2,0	1,9	1,3	1,0	0,7	Indirect taxes
Λειτουργικό πλεόνασμα	11,8	11,4	8,4	10,6	13,6	15,9	Operating surplus
<b>ΠΡΟΣΤΙΘΕΜΕΝΗ ΑΞΙΑ</b>	<b>100,0</b>	<b>100,0</b>	<b>100,0</b>	<b>100,0</b>	<b>100,0</b>	<b>100,0</b>	<b>VALUE ADDED</b>

ΠΙΝΑΚΑΣ 11. ΑΠΟΘΕΜΑΤΑ ΚΑΤΑ ΚΑΤΗΓΟΡΙΑ, 2008-2015  
 TABLE 11. STOCKS BY CATEGORY, 2008-2015

(€000's)

ΕΤΟΣ YEAR	Σύνολο-Total			Εμπορεύματα για μεταπώληση Goods for resale			Πρώτες ύλες και υλικά συσκευασίας Raw and packing materials			Καύσιμα και λιπαντικά Fuels and lubricants		
	1η Ιανουαρίου	31η Δεκεμβρίου	Μεταβολή αποθεμάτων Change in stocks	1η Ιανουαρίου	31η Δεκεμβρίου	Μεταβολή αποθεμάτων Change in stocks	1η Ιανουαρίου	31η Δεκεμβρίου	Μεταβολή αποθεμάτων Change in stocks	1η Ιανουαρίου	31η Δεκεμβρίου	Μεταβολή αποθεμάτων Change in stocks
2008	24.208	30.096	5.888	12.962	10.615	-2.347	1.882	1.416	-466	9.364	18.065	8.701
2009	28.695	23.403	-5.292	10.436	7.425	-3.011	875	973	98	17.384	15.005	-2.379
2010	21.959	23.585	1.626	7.380	8.846	1.466	835	934	99	13.744	13.805	61
2011	16.576	13.051	-3.525	8.018	4.843	-3.175	1.369	1.275	-94	7.189	6.933	-256
2012	13.293	14.735	1.442	4.289	6.637	2.348	2.336	2.079	-257	6.668	6.019	-649
2013	17.748	18.289	541	6.872	7.388	516	3.377	2.991	-386	7.499	7.910	411
2014	14.908	14.458	-450	7.173	6.585	-588	1.533	2.555	1.022	6.202	5.318	-884
2015	12.038	15.326	3.288	6.719	7.563	844	1.153	1.198	45	4.166	6.565	2.399

ΠΙΝΑΚΑΣ 12. ΕΝΟΙΚΙΑ ΠΛΗΡΩΤΕΑ ΚΑΙ ΕΙΣΠΡΑΚΤΕΑ ΚΑΤΑ ΔΡΑΣΤΗΡΙΟΤΗΤΑ, 2010-2015  
TABLE 12. RENTS PAID AND RECEIVED BY ACTIVITY, 2010-2015

Κώδικας NACE Αναθ. 2 Code NACE Rev. 2	Δραστηριότητα Activity	Ενοίκια πληρωτέα - Rents paid						Ενοίκια εισπρακτέα - Rents received					
		2010	2011	2012	2013	2014	2015	2010	2011	2012	2013	2014	2015
		9.385	11.121	7.468	7.496	8.487	8.089	213	5.630	1.190	338	113	239
<u>49</u>	<u>ΧΕΡΣΑΙΕΣ ΜΕΤΑΦΟΡΕΣ</u> <u>LAND TRANSPORT</u>	6.210	8.761	4.933	4.570	3.693	3.580	109	102	0	4	0	50
4931	Αστικές και προαστιακές χερσαίες μεταφορές επιβατών Urban and suburban passenger land transport	428	550	494	450	768	615	22	6	2	0	0	0
4932	Εκμετάλλευση ταξί Taxi operation	392	391	953	584	433	428	10	5.372	1.160	138	75	143
4939	Άλλες χερσαίες μεταφορές επιβατών Other passenger land transport	2.172	1.232	903	1.737	3.438	3.335	42	150	28	196	38	46
4941	Οδικές μεταφορές εμπορευμάτων Freight transport by road	183	187	185	155	155	131	30	0	0	0	0	0
4942	Υπηρεσίες μετακόμισης Removal services	<u>230</u>	<u>243</u>	<u>402</u>	<u>452</u>	<u>458</u>	<u>295</u>	<u>9</u>	<u>9</u>	<u>140</u>	<u>165</u>	<u>165</u>	<u>0</u>
<u>50</u>	<u>ΘΑΛΑΣΣΙΕΣ ΜΕΤΑΦΟΡΕΣ</u> <u>WATER TRANSPORT</u>	230	243	402	452	458	295	9	9	140	165	165	0
501+502	Θαλάσσιες και ακτοπλοϊκές μεταφορές επιβατών και φορτίου Sea and coastal passenger and freight water transport	<u>37.424</u>	<u>31.165</u>	<u>25.199</u>	<u>22.493</u>	<u>14.663</u>	<u>53</u>	<u>66</u>	<u>67</u>	<u>50</u>	<u>50</u>	<u>47</u>	<u>0</u>
<u>51</u>	<u>ΑΕΡΟΠΟΡΙΚΕΣ ΜΕΤΑΦΟΡΕΣ</u> <u>AIR TRANSPORT</u>	37.424	31.165	25.199	22.493	14.663	53	66	67	50	50	47	0
5110	Αεροπορικές μεταφορές επιβατών Passenger air transport	0	0	0	0	0	0	0	0	0	0	0	0
5121	Αεροπορικές μεταφορές εμπορευμάτων Freight air transport												

(Συνέχ. - Cont'd)

ΠΙΝΑΚΑΣ 12 (Συνέχ.). ΕΝΟΙΚΙΑ ΠΛΗΡΩΤΕΑ ΚΑΙ ΕΙΣΠΡΑΚΤΕΑ ΚΑΤΑ ΔΡΑΣΤΗΡΙΟΤΗΤΑ, 2010-2015  
TABLE 12 (Cont'd). RENTS PAID AND RECEIVED BY ACTIVITY, 2010-2015

(€000's)

Κώδικας NACE Αναθ. 2 Code NACE Rev. 2	Δραστηριότητα Activity	Ενοίκια πληρωτέα - Rents paid							Ενοίκια εισπρακτέα - Rents received				
		2010	2011	2012	2013	2014	2015	2010	2011	2012	2013	2014	2015
		<b>52</b>	<b>ΑΠΟΘΗΚΕΥΣΗ &amp; ΥΠΟΣΤΗΡ/ΚΕΣ ΔΡΑΣΤ/ΤΕΣ</b> <b>WAREHOUSING &amp; SUPPORT ACTIVITIES</b>	<b>15.388</b>	<b>15.923</b>	<b>17.059</b>	<b>15.310</b>	<b>16.302</b>	<b>17.028</b>	<b>2.183</b>	<b>3.151</b>	<b>882</b>	<b>1.610</b>
5210	Αποθήκευση Warehousing and storage	2.162	2.054	2.002	1.848	1.904	1.559	42	221	46	110	25	96
5221	Δραστηριότητες συναφείς με τις χερσαίες μεταφορές Service activities incidental to land transportation	1.167	945	931	982	1.067	1.048	17	15	63	60	32	47
5222	Δραστηριότητες συναφείς με τις πλωτές μεταφορές Service activities incidental to water transportation	335	280	289	378	359	403	0	0	0	0	0	0
5223	Δραστηριότητες συναφείς με τις αεροπορικές μεταφορές Service activities incidental to air transportation	2.812	2.329	3.203	2.161	2.271	2.236	0	0	0	0	0	0
5224	Διακίνηση φορτίων Cargo handling	182	216	57	168	184	154	0	0	0	0	0	0
5229	Άλλες υποστηρικτικές προς τη μεταφορά δραστηριότητες Other transportation support activities	8.730	10.099	10.577	9.773	10.517	11.628	2.124	2.915	773	1.440	602	1.813
<b>53</b>	<b>ΤΑΧΥΔΡΟΜΙΚΕΣ ΚΑΙ ΤΑΧΥΜΕΤΑΦΟΡΙΚΕΣ</b> <b>ΔΡΑΣΤΗΡΙΟΤΗΤΕΣ</b> <b>POST AND COURIER ACTIVITIES</b>	<b>1.288</b>	<b>1.460</b>	<b>1.469</b>	<b>1.405</b>	<b>1.452</b>	<b>1.535</b>	<b>33</b>	<b>53</b>	<b>48</b>	<b>33</b>	<b>36</b>	<b>33</b>
5310	Ταχυδρομικές δραστηριότητες στο πλαίσιο της υποχρέωσης παροχής καθολικής υπηρεσίας Postal activities under universal service obligation	518	543	532	534	498	512	0	0	0	0	0	0
5320	Άλλες ταχυδρομικές και ταχυμεταφορικές δραστηριότητες Other postal and courier activities	770	917	937	871	954	1.023	33	53	48	33	36	33
	<b>Σ Υ Ν Ο Λ Ο - Τ Ο Τ Α Λ</b>	<b>63.715</b>	<b>59.912</b>	<b>51.597</b>	<b>47.156</b>	<b>41.362</b>	<b>27.000</b>	<b>2.504</b>	<b>8.910</b>	<b>2.310</b>	<b>2.196</b>	<b>1.020</b>	<b>2.228</b>

ΠΙΝΑΚΑΣ 13. ΤΟΚΟΙ ΔΑΝΕΙΩΝ ΚΑΙ ΑΠΟΣΒΕΣΕΙΣ ΚΑΤΑ ΔΡΑΣΤΗΡΙΟΤΗΤΑ, 2010-2015  
 TABLE 13. INTEREST PAID ON LOANS AND DEPRECIATION BY ACTIVITY, 2010-2015

Κώδικας NACE Αναθ. 2 Code NACE Rev. 2	Δραστηριότητα Activity	Τόκοι δανείων - Interest paid on loans						Αποσβέσεις - Depreciation									
		2010	2011	2012	2013	2014	2015	2010	2011	2012	2013	2014	2015				
		7.875	10.007	8.272	7.210	7.260	5.525	28.001	29.495	25.533	20.526	18.418	17.003				
<b>49</b>	<b>ΧΕΡΣΑΙΕΣ ΜΕΤΑΦΟΡΕΣ</b> <b>LAND TRANSPORT</b>																
4931	Αστικές και προαστιακές χερσαίες μεταφορές επιβατών Urban and suburban passenger land transport	3.041	3.976	3.293	3.170	3.116	2.173	6.756	5.814	5.644	5.609	5.721	6.941				
4932	Εκμετάλλευση ταξί Taxi operation	392	757	523	543	599	545	2.522	2.664	1.516	1.564	1.082	759				
4939	Άλλες χερσαίες μεταφορές επιβατών Other passenger land transport	798	1.593	1.092	902	1.017	1.081	2.667	6.099	4.603	4.069	3.503	2.990				
4941	Οδικές μεταφορές εμπορευμάτων Freight transport by road	3.632	3.667	3.347	2.569	2.490	1.689	15.853	14.812	13.712	9.212	8.065	6.267				
4942	Υπηρεσίες μετακόμισης Removal services	12	14	17	26	38	37	203	106	58	72	47	46				
<b>50</b>	<b>ΘΑΛΑΣΣΙΕΣ ΜΕΤΑΦΟΡΕΣ</b> <b>WATER TRANSPORT</b>	<b>19.802</b>	<b>19.088</b>	<b>9.950</b>	<b>8.123</b>	<b>4.023</b>	<b>470</b>	<b>39.352</b>	<b>27.740</b>	<b>18.726</b>	<b>13.783</b>	<b>8.171</b>	<b>2.449</b>				
501+502	Θαλάσσιες και ακτοπλοϊκές μεταφορές επιβατών και φορτίου Sea and coastal passenger and freight water transport	19.802	19.088	9.950	8.123	4.023	470	39.352	27.740	18.726	13.783	8.171	2.449				
<b>51</b>	<b>ΑΕΡΟΠΟΙΚΕΣ ΜΕΤΑΦΟΡΕΣ</b> <b>AIR TRANSPORT</b>	<b>795</b>	<b>920</b>	<b>590</b>	<b>344</b>	<b>274</b>	<b>16</b>	<b>7.922</b>	<b>7.142</b>	<b>3.545</b>	<b>2.262</b>	<b>2.424</b>	<b>50</b>				
5110	Αεροπορικές μεταφορές επιβατών Passenger air transport	795	920	590	344	274	16	7.922	7.142	3.545	2.262	2.424	50				
5121	Αεροπορικές μεταφορές εμπορευμάτων Freight air transport	0	0	0	0	0	0	0	0	0	0	0	0				

(Συνέχ. - Cont'd)

ΠΙΝΑΚΑΣ 13 (Συνέζ). ΤΟΚΟΙ ΔΑΝΕΙΩΝ ΚΑΙ ΑΠΟΣΒΕΣΕΙΣ ΚΑΤΑ ΔΡΑΣΤΗΡΙΟΤΗΤΑ, 2010-2015  
TABLE 13 (Cont'd). INTEREST PAID ON LOANS AND DEPRECIATION BY ACTIVITY, 2010-2015

Κώδικας NACE Αναθ. 2 Code NACE Rev. 2	Δραστηριότητα Activity	Τόκοι δανείων - Interest paid on loans						Αποσβέσεις - Depreciation					
		2010	2011	2012	2013	2014	2015	2010	2011	2012	2013	2014	2015
<b>52</b>	<b>ΑΠΟΘΗΚΕΥΣΗ &amp; ΥΠΟΣΤΗΡ/ΚΕΣ ΔΡΑΣΤ/ΤΕΣ</b> <b>WAREHOUSING &amp; SUPPORT ACTIVITIES</b>	<u>46.248</u>	<u>46.654</u>	<u>49.468</u>	<u>46.295</u>	<u>50.811</u>	<u>51.711</u>	<u>52.125</u>	<u>54.107</u>	<u>51.566</u>	<u>54.337</u>	<u>52.394</u>	<u>65.242</u>
5210	Αποθήκευση Warehousing and storage	350	485	1.640	4.905	8.351	9.265	1.619	976	705	595	409	11.806
5221	Δραστηριότητες συναφείς με τις γηραστές μεταφορές Service activities incidental to land transportation	1.107	851	386	459	409	344	1.863	1.366	636	431	393	344
5222	Δραστηριότητες συναφείς με τις πλωτές μεταφορές Service activities incidental to water transportation	3.253	2.967	1.208	39	41	64	6.551	6.364	6.076	5.856	5.590	5.176
5223	Δραστηριότητες συναφείς με τις αεροπορικές μεταφορές Service activities incidental to air transportation	32.940	34.614	33.646	30.762	30.501	28.400	29.839	31.142	32.473	34.765	33.387	34.310
5224	Διακίνηση φορτίων Cargo handling	1.213	1.026	988	754	579	483	2.793	2.855	1.301	1.252	1.365	696
5229	Άλλες υποστηρικτικές προς τη μεταφορά δραστηριότητες Other transportation support activities	7.385	6.711	11.600	9.376	10.930	13.155	9.460	11.404	10.375	11.438	11.250	12.910
<b>53</b>	<b>ΤΑΧΥΔΡΟΜΙΚΕΣ ΚΑΙ ΤΑΧΥΜΕΤΑΦΟΡΙΚΕΣ</b> <b>ΔΡΑΣΤΗΡΙΟΤΗΤΕΣ</b> <b>POST AND COURIER ACTIVITIES</b>	<u>497</u>	<u>510</u>	<u>588</u>	<u>420</u>	<u>772</u>	<u>791</u>	<u>1.399</u>	<u>1.399</u>	<u>1.398</u>	<u>1.678</u>	<u>1.528</u>	<u>1.374</u>
5310	Ταχυδρομικές δραστηριότητες στο πλαίσιο της υποχρέωσης παροχής καθολικής υπηρεσίας Postal activities under universal service obligation	0	0	0	0	0	0	343	418	484	490	470	457
5320	Άλλες ταχυδρομικές και ταχυμεταφορικές δραστηριότητες Other postal and courier activities	497	510	588	420	772	791	1.056	981	914	1.188	1.058	917
	<b>ΣΥΝΟΛΟ - T O T A L</b>	<b>75.217</b>	<b>77.179</b>	<b>68.868</b>	<b>62.392</b>	<b>63.140</b>	<b>58.513</b>	<b>128.799</b>	<b>119.883</b>	<b>100.768</b>	<b>92.586</b>	<b>82.935</b>	<b>86.118</b>

(€000's)

ΠΙΝΑΚΑΣ 14. ΑΠΑΣΧΟΛΗΣΗ ΚΑΙ ΕΡΓΑΤΙΚΟ ΚΟΣΤΟΣ ΚΑΤΑ ΔΡΑΣΤΗΡΙΟΤΗΤΑ, 2015  
TABLE 14. EMPLOYMENT AND LABOUR COSTS BY ACTIVITY, 2015

Κώδικας NACE Αναθ. 2	Code NACE Rev. 2	Δραστηριότητα Activity	Αριθμός απασχολουμένων (σε ισοδυναμία πλήρους απασχόλησης) Number of persons engaged (in full-time equivalent)		Μισθοί και ημερομισθία (€000's) Wages and salaries (€000's)		Συνεισφορές εργοδότη στα διάφορα ταμεία (€000's) Employer's contributions to various funds (€000's)				
			Σύνολο Total	Εργαζόμενοι ιδιοκτήτες Working proprietors	Μισθωτοί Employees	Σύνολο Total	Εργαζόμενοι ιδιοκτήτες Working proprietors	Μισθωτοί Employees			
<u>49</u>		<u>ΧΕΡΣΑΙΕΣ ΜΕΤΑΦΟΡΕΣ</u> <u>LAND TRANSPORT</u>	<u>5.001</u>	<u>1.112</u>	<u>3.889</u>	<u>79.329</u>	<u>13.799</u>	<u>65.530</u>	<u>11.930</u>	<u>1.838</u>	<u>10.092</u>
4931		Αστικές και προαστιακές χερσαίες μεταφορές επιβατών Urban and suburban passenger land transport	1.308	2	1.306	29.160	16	29.144	4.751	3	4.748
4932		Εκμετάλλευση ταξί Taxi operation	1.194	773	421	14.618	10.170	4.448	1.955	1.317	638
4939		Άλλες χερσαίες μεταφορές επιβατών Other passenger land transport	601	83	518	7.778	809	6.969	1.146	108	1.038
4941		Οδικές μεταφορές εμπορευμάτων Freight transport by road	1.855	250	1.605	26.893	2.744	24.149	3.954	402	3.552
4942		Υπηρεσίες μετακόμισης Removal services	43	4	39	880	60	820	124	8	116
<u>50</u>		<u>ΘΑΛΑΣΣΙΕΣ ΜΕΤΑΦΟΡΕΣ</u> <u>WATER TRANSPORT</u>	<u>292</u>	<u>10</u>	<u>282</u>	<u>4.903</u>	<u>110</u>	<u>4.793</u>	<u>266</u>	<u>18</u>	<u>248</u>
501 + 502		Θαλάσσιες και ακτοπλοϊκές μεταφορές επιβατών και φορτίου Sea and coastal passenger and freight water transport	292	10	282	4.903	110	4.793	266	18	248
<u>51</u>		<u>ΑΕΡΟΠΟΡΙΚΕΣ ΜΕΤΑΦΟΡΕΣ</u> <u>AIR TRANSPORT</u>	<u>61</u>	<u>0</u>	<u>61</u>	<u>4.434</u>	<u>0</u>	<u>4.434</u>	<u>501</u>	<u>0</u>	<u>501</u>
5110		Αεροπορικές μεταφορές επιβατών Passenger air transport	61	0	61	4.434	0	4.434	501	0	501
5121		Αεροπορικές μεταφορές εμπορευμάτων Freight air transport	0	0	0	0	0	0	0	0	0

(Συνέχ. - Cont'd)

ΠΙΝΑΚΑΣ 14 (Συνέχ.). ΑΠΑΣΧΟΛΗΣΗ ΚΑΙ ΕΡΓΑΤΙΚΟ ΚΟΣΤΟΣ ΚΑΤΑ ΔΡΑΣΤΗΡΙΟΤΗΤΑ, 2015  
TABLE 14 (Cont'd). EMPLOYMENT AND LABOUR COSTS BY ACTIVITY, 2015

Κώδικας NACE Αναθ. 2	Code NACE Rev. 2	Αριθμός απασχολούμενων (σε ισοδοναμία πλήρους απασχόλησης) Number of persons engaged (in full-time equivalent)	Αριθμός απασχολούμενων (σε ισοδοναμία πλήρους απασχόλησης) Number of persons engaged (in full-time equivalent)		Μισθοί και ημερομίσθια (€000's) Wages and salaries (€000's)		Συνεισφορές εργοδότη στα διάφορα ταμεία (€000's) Employer's contributions to various funds (€000's)		
			Σύνολο Total	Εργαζόμενοι ιδιοκτήτες Working proprietors	Μισθοτοί Employees	Σύνολο Total	Εργαζόμενοι ιδιοκτήτες Working proprietors	Μισθοτοί Employees	
<b>52</b>	<b>ΑΠΟΘΗΚΕΥΣΗ &amp; ΥΠΟΣΤΗΡ/ΚΕΣ ΔΡΑΣΤ/ΤΡΕΣ</b> <b>WAREHOUSING &amp; SUPPORT ACTIVITIES</b>	<b>9.935</b>	<b>157</b>	<b>9.778</b>	<b>271.543</b>	<b>1.551</b>	<b>43.486</b>	<b>167</b>	<b>43.319</b>
5210	Αποθήκευση Warehousing and storage	207	3	204	5.593	15	799	1	798
5221	Δραστηριότητες συναφείς με τις χερσαίες μεταφορές Service activities incidental to land transportation	279	47	232	3.768	491	452	55	397
5222	Δραστηριότητες συναφείς με τις πλωτές μεταφορές Service activities incidental to water transportation	321	0	321	13.599	0	2.765	0	2.765
5223	Δραστηριότητες συναφείς με τις αεροπορικές μεταφορές Service activities incidental to air transportation	1.746	0	1.746	44.056	0	7.022	0	7.022
5224	Διακίνηση φορτίων Cargo handling	432	82	350	10.090	963	1.858	104	1.754
5229	Άλλες υποστηρικτικές προς τη μεταφορά δραστηριότητες Other transportation support activities	6.950	25	6.925	194.437	82	30.590	7	30.583
<b>53</b>	<b>ΤΑΧΥΔΡΟΜΙΚΕΣ ΚΑΙ ΤΑΧΥΜΕΤΑΦΟΡΙΚΕΣ</b> <b>ΔΡΑΣΤΗΡΙΟΤΗΤΕΣ</b> <b>POST AND COURIER ACTIVITIES</b>	<b>1.374</b>	<b>91</b>	<b>1.283</b>	<b>24.279</b>	<b>744</b>	<b>3.289</b>	<b>97</b>	<b>3.192</b>
5310	Ταχυδρομικές δραστηριότητες στο πλαίσιο της υποχρέωσης παραχής καθολικής υπηρεσίας Postal activities under universal service obligation	647	0	647	13.697	0	1.822	0	1.822
5320	Άλλες ταχυδρομικές και ταχυμεταφορικές δραστηριότητες Other postal and courier activities	727	91	636	10.582	744	1.467	97	1.370
	<b>Σ Υ Ν Ο Λ Ο - Τ Ο Τ Α Λ</b>	<b>16.663</b>	<b>1.370</b>	<b>15.293</b>	<b>384.488</b>	<b>16.204</b>	<b>59.472</b>	<b>2.120</b>	<b>57.352</b>



ΠΙΝΑΚΑΣ 15. ΑΞΙΑ ΠΑΡΑΓΩΓΗΣ, ΕΞΟΔΑ ΚΑΙ ΠΡΟΣΤΙΘΕΜΕΝΗ ΑΞΙΑ ΚΑΤΑ ΔΡΑΣΤΗΡΙΟΤΗΤΑ, 2015  
TABLE 15. PRODUCTION VALUE, INPUTS AND VALUE ADDED BY ACTIVITY, 2015

Κώδικος NACE Αναθ. 2  Code NACE Rev. 2	Δραστηριότητα Activity	Αξία παραγωγής  Production value  ( 1 )	Σύνολο εξόδων  Total of inputs  ( 2 ) = (3+4+5)	Έξοδα παραγωγής  Production expenses  ( 3 )	Λοιπικατά έξοδα  Admini- strative expenses  ( 4 )	Ενοίκια πληρωτέα  Rents paid  ( 5 )	Προστι- θέμενη αξία σε τρέχουσες τιμές  Value added at current prices  ( 6 ) = (1-2)	Έμμεσοι φόροι  Indirect taxes  ( 7 )	Προστι- θέμενη αξία σε τιμές κόστους συντελεστών  Value added at factor cost  ( 8 ) = (6-7)
<u>49</u>	<u>ΧΕΡΣΑΙΕΣ ΜΕΤΑΦΟΡΕΣ</u> <u>LAND TRANSPORT</u>	<u>274.705</u>	<u>143.904</u>	<u>124.162</u>	<u>11.653</u>	<u>8.089</u>	<u>130.801</u>	<u>3.051</u>	<u>127.750</u>
4931	Αστικές και προαστιακές χερσαίες μεταφορές επιβατών Urban and suburban passenger land transport	74.232	30.771	24.544	2.647	3.580	43.461	290	43.171
4932	Εκμετάλληση ταξί Taxi operation	34.833	14.334	11.834	1.885	615	20.499	343	20.156
4939	Άλλες χερσαίες μεταφορές επιβατών Other passenger land transport	31.078	16.356	14.498	1.430	428	14.722	381	14.341
4941	Οδικές μεταφορές εμπορευμάτων Freight transport by road	130.364	80.039	71.274	5.430	3.335	50.325	2.018	48.307
4942	Υπηρεσίες μετακόμισης Removal services	4.198	2.404	2.012	261	131	1.794	19	1.775
<u>50</u>	<u>ΘΑΛΑΣΣΙΕΣ ΜΕΤΑΦΟΡΕΣ</u> <u>WATER TRANSPORT</u>	<u>31.179</u>	<u>15.645</u>	<u>13.760</u>	<u>1.590</u>	<u>295</u>	<u>15.534</u>	<u>558</u>	<u>14.976</u>
501+502	Θαλάσσιες και ακτοπολικές μεταφορές επιβατών και φορτίου Sea and coastal passenger and freight water transport	31.179	15.645	13.760	1.590	295	15.534	558	14.976
<u>51</u>	<u>ΑΕΡΟΠΟΙΚΙΕΣ ΜΕΤΑΦΟΡΕΣ</u> <u>AIR TRANSPORT</u>	<u>4.123</u>	<u>1.678</u>	<u>862</u>	<u>763</u>	<u>53</u>	<u>2.445</u>	<u>0</u>	<u>2.445</u>
5110	Αεροπορικές μεταφορές επιβατών Passenger air transport	4.123	1.678	862	763	53	2.445	0	2.445
5121	Αεροπορικές μεταφορές εμπορευμάτων Freight air transport	0	0	0	0	0	0	0	0

(Συνέχ. - Cont'd)

ΠΙΝΑΚΑΣ 15 (Συνέχ.). ΑΞΙΑ ΠΑΡΑΓΩΓΗΣ, ΕΞΟΔΑ ΚΑΙ ΠΡΟΣΤΙΘΕΜΕΝΗ ΑΞΙΑ ΚΑΤΑ ΔΡΑΣΤΗΡΙΟΤΗΤΑ, 2015  
TABLE 15 (Cont'd). PRODUCTION VALUE, INPUTS AND VALUE ADDED BY ACTIVITY, 2015

Κώδικος NACE Ανθ. 2  Code NACE Rev. 2	Δραστηριότητα Activity	Αξία	Σύνολο	Έξοδα	Λοιπικακά	Ενοίκια	Προστι-	Έμμεσοι	Προστι-
		παρ αγωγής	εξόδων	παρ αγωγής	έξοδα	πληρωτέα	θήμενη αξία σε τρέχουσες τιμές	φόροι	θήμενη αξία σε τιμές κόστους συντελεστών
		( 1 )	( 2 ) = (3+4+5)	( 3 )	( 4 )	( 5 )	( 6 ) = (1-2)	( 7 )	( 8 ) = (6-7)
<u>52</u>	<u>ΑΠΟΘΗΚΕΥΣΗ &amp; ΥΠΟΣΤΗΡ/ΚΕΣ ΔΡΑΣΤ/ΤΕΣ</u> <u>WAREHOUSING &amp; SUPPORT ACTIVITIES</u>	<u>2.070.432</u>	<u>1.548.692</u>	<u>1.469.177</u>	<u>62.487</u>	<u>17.028</u>	<u>521.740</u>	<u>1.485</u>	<u>520.255</u>
5210	Αποθήκευση Warehousing and storage	22.105	8.901	5.474	1.868	1.559	13.204	110	13.094
5221	Δραστηριότητες συναφείς με τις χερσαίες μεταφορές Service activities incidental to land transportation	11.521	5.131	3.453	630	1.048	6.390	165	6.225
5222	Δραστηριότητες συναφείς με τις πλωτές μεταφορές Service activities incidental to water transportation	60.727	11.453	9.638	1.412	403	49.274	63	49.211
5223	Δραστηριότητες συναφείς με τις αεροπορικές μεταφορές Service activities incidental to air transportation	288.042	120.041	107.137	10.668	2.236	168.001	80	167.921
5224	Διακίνηση φορτίων Cargo handling	27.953	7.110	5.602	1.354	154	20.843	117	20.726
5229	Άλλες υποστηρικτικές προς τη μεταφορά δραστηριότητες Other transportation support activities	1.660.084	1.396.056	1.337.873	46.555	11.628	264.028	950	263.078
<u>53</u>	<u>TAXYΔΡΟΜΙΚΕΣ ΚΑΙ ΤΑΧΥΜΕΤΑΦΟΡΙΚΕΣ</u> <u>ΔΡΑΣΤΗΡΙΟΤΗΤΕΣ</u> <u>POST AND COURIER ACTIVITIES</u>	<u>61.472</u>	<u>26.207</u>	<u>17.332</u>	<u>7.340</u>	<u>1.535</u>	<u>35.265</u>	<u>142</u>	<u>35.123</u>
5310	Ταχυδρομικές δραστηριότητες στο πλαίσιο της υποχρέωσης παροχής καθολικής υπηρεσίας Postal activities under universal service obligation	28.651	7.916	6.870	534	512	20.735	2	20.733
5320	Άλλες ταχυδρομικές και ταχυμεταφορικές δραστηριότητες Other postal and courier activities	32.821	18.291	10.462	6.806	1.023	14.530	140	14.390
	<b>Σ Υ Ν Ο Λ Ο - Τ Ο Τ Α Λ</b>	<b>2.441.911</b>	<b>1.736.126</b>	<b>1.625.293</b>	<b>83.833</b>	<b>27.000</b>	<b>705.785</b>	<b>5.236</b>	<b>700.549</b>

( €000's)

ΠΙΝΑΚΑΣ 16. ΕΞΟΔΑ ΠΑΡΑΓΩΓΗΣ ΚΑΤΑ ΚΑΤΗΓΟΡΙΑ ΚΑΙ ΔΡΑΣΤΗΡΙΟΤΗΤΑ, 2015  
TABLE 16. PRODUCTION EXPENSES BY CATEGORY AND ACTIVITY, 2015

Κώδικας NACE Αναθ. 2  Code NACE Rev. 2	Δραστηριότητα Activity	Σύνολο	Πρώτες ύλες και υλικά συσκευ- σίας	Καύσι- μα για θέρμα- ση	Ηλεκ- τρισμός	Νερό	Καύ- σιμα και λιπα- ντικά οχημάτων	Επι- διορ- θώσεις οχημά- των	Μετα- φορικά που πλη- ρώθηκαν σε άλλους	Υπηρε- σίες που πα- ράσχθη- καν από άλλους	Ανταλ- λακτικά και επιδιορ- θώσεις μηχανη- μάτων	Επιδιορ- θώσεις υποστα- τικών γραφική ύλη	Εκτυπο- τικά και γραφική ύλη	Άλλα
<b>49</b>	<b>ΧΕΡΣΑΙΕΣ ΜΕΤΑΦΟΡΕΣ</b> <b>LAND TRANSPORT</b>	<b>124.162</b>	<b>3.428</b>	<b>52</b>	<b>368</b>	<b>58</b>	<b>60.626</b>	<b>25.572</b>	<b>344</b>	<b>32.216</b>	<b>464</b>	<b>195</b>	<b>294</b>	<b>544</b>
4931	Αστικές και προαστιακές γεωσάτες μεταφορές επιβατών Urban and suburban passenger land transport	24.544	0	18	89	9	13.185	7.065	2	3.766	104	60	99	147
4932	Εκμετάλληση ταξί Taxi operation	11.834	0	0	63	9	7.949	3.138	3	540	28	5	43	56
4939	Άλλες γεωσάτες μεταφορές επιβατών Other passenger land transport	14.498	15	1	48	8	6.454	3.280	13	4.569	20	16	29	45
4941	Οδικές μεταφορές εμπορευμάτων Freight transport by road	71.274	3.329	34	153	32	32.857	11.980	326	21.758	298	114	118	275
4942	Υπηρεσίες μετακόμισης Removal services	2.012	84	0	15	0	181	109	0	1.583	14	0	5	21
<b>50</b>	<b>ΘΑΛΑΣΣΙΕΣ ΜΕΤΑΦΟΡΕΣ</b> <b>WATER TRANSPORT</b>	<b>13.760</b>	<b>1.494</b>	<b>3</b>	<b>35</b>	<b>37</b>	<b>5.536</b>	<b>1.709</b>	<b>38</b>	<b>4.628</b>	<b>90</b>	<b>58</b>	<b>20</b>	<b>112</b>
501+502	Θαλάσσιες και ακτοπλοϊκές μεταφορές επιβατών και φορτίου Sea and coastal passenger and freight water transport	13.760	1.494	3	35	37	5.536	1.709	38	4.628	90	58	20	112
<b>51</b>	<b>ΑΕΡΟΠΟΙΚΙΕΣ ΜΕΤΑΦΟΡΕΣ</b> <b>AIR TRANSPORT</b>	<b>862</b>	<b>30</b>	<b>50</b>	<b>0</b>	<b>0</b>	<b>400</b>	<b>169</b>	<b>0</b>	<b>213</b>	<b>0</b>	<b>0</b>	<b>0</b>	<b>0</b>
5110	Αεροπορικές μεταφορές επιβατών Passenger air transport	862	30	50	0	0	400	169	0	213	0	0	0	0
5121	Αεροπορικές μεταφορές εμπορευμάτων Freight air transport	0	0	0	0	0	0	0	0	0	0	0	0	0

(Συνέχ. - Cont'd)

ΠΙΝΑΚΑΣ 16 (Συνέχ.). ΕΞΟΔΑ ΠΑΡΑΓΩΓΗΣ ΚΑΤΑ ΚΑΤΗΓΟΡΙΑ ΚΑΙ ΔΡΑΣΤΗΡΙΟΤΗΤΑ, 2015  
TABLE 16 (Cont'd). PRODUCTION EXPENSES BY CATEGORY AND ACTIVITY, 2015

Κώδικας NACE Αναθ. 2	Code NACE Rev. 2	Δραστηριότητα Activity	Σύνολο	Πρώτες ύλες και υλικά συσκευα- σίας	Καύσι- μα για θέρμαι- ση	Ηλεκ- τρισμός	Νερό	Καύ- σιμα και λιπα- ντικά οχημάτων	Επι- διορ- θώσεις οχημά- των	Μετα- φορικά που πλη- ρώθηκαν σε άλλους	Υπηρε- σίες που πα- ράσθη- καν από άλλους	Αντά- λλακτικά και επιδιορ- θώσεις μηχανη- μάτων	Επιδιορ- θώσεις υποστα- τικών	Εκτυπο- τικά και γραφική ύλη	(€000's)
<b>52</b>	<b>52</b>	<b>ΑΠΟΘΗΚΕΥΣΗ &amp; ΥΠΟΣΤΗΡΙΚΕΣ ΔΡΑΣΤ/ΤΕΣ</b> <b>WAREHOUSING &amp; SUPPORT ACTIVITIES</b>	<b>1.469.177</b>	<b>26.178</b>	<b>828</b>	<b>6.229</b>	<b>626</b>	<b>6.776</b>	<b>3.145</b>	<b>1.517</b>	<b>1.384.124</b>	<b>12.661</b>	<b>16.630</b>	<b>1.841</b>	<b>8.622</b>
5210	5210	Αποθήκευση Warehousing and storage	5.474	147	809	783	17	252	207	44	1.524	1.239	210	43	199
5221	5221	Δραστηριότητες συναφείς με τις χερσαίες μεταφορές Service activities incidental to land transportation	3.453	255	0	75	5	1.128	507	0	1.351	24	35	36	37
5222	5222	Δραστηριότητες συναφείς με τις πλωτές μεταφορές Service activities incidental to water transportation	9.638	404	2	304	142	27	24	3	4.934	92	2.908	25	773
5223	5223	Δραστηριότητες συναφείς με τις αεροπορικές μεταφορές Service activities incidental to air transportation	107.137	445	7	3.029	296	774	363	49	80.669	9.084	11.799	209	413
5224	5224	Διακίνηση φορτίων Cargo handling	5.602	43	0	37	4	1.898	511	15	2.472	548	4	14	56
5229	5229	Άλλες υποστηρικτικές προς τη μεταφορά δραστηριότητες Other transportation support activities	1.337.873	24.884	10	2.001	162	2.697	1.533	1.406	1.293.174	1.674	1.674	1.514	7.144
<b>53</b>	<b>53</b>	<b>ΤΑΧΥΔΡΟΜΙΚΕΣ ΚΑΙ ΤΑΧΥΜΕΤΑΦΟΡΙΚΕΣ</b> <b>ΑΡΑΣΤΗΡΙΟΤΗΤΕΣ</b> <b>POST AND COURIER ACTIVITIES</b>	<b>17.332</b>	<b>506</b>	<b>0</b>	<b>496</b>	<b>48</b>	<b>1.632</b>	<b>888</b>	<b>171</b>	<b>11.626</b>	<b>480</b>	<b>177</b>	<b>463</b>	<b>845</b>
5310	5310	Ταχυδρομικές δραστηριότητες στο πλαίσιο της υποχρέωσης παροχής καθολικής υπηρεσίας Postal activities under universal service obligation	6.870	0	0	289	38	101	61	0	5.108	251	107	263	652
5320	5320	Άλλες ταχυδρομικές και ταχυμεταφορικές δραστηριότητες Other postal and courier activities	10.462	506	0	207	10	1.531	827	171	6.518	229	70	200	193
		<b>ΣΥΝΟΛΟ - T O T A L</b>	<b>1.625.293</b>	<b>31.636</b>	<b>934</b>	<b>7.128</b>	<b>769</b>	<b>74.970</b>	<b>31.483</b>	<b>2.070</b>	<b>1.432.807</b>	<b>13.695</b>	<b>17.060</b>	<b>2.618</b>	<b>10.123</b>

ΠΙΝΑΚΑΣ 17. ΔΙΟΙΚΗΤΙΚΑ ΕΞΟΔΑ ΚΑΤΑ ΚΑΤΗΓΟΡΙΑ ΚΑΙ ΔΡΑΣΤΗΡΙΟΤΗΤΑ, 2015  
TABLE 17. ADMINISTRATIVE EXPENSES BY CATEGORY AND ACTIVITY, 2015

Κώδικας NACE Αναθ. 2	Code NACE Rev. 2	Δραστηριότητα Activity	Σύνολο	Ταχυδρομικά, τηλεφωνικά, τηλεγραφικά	Διαφήμιση	Νομικές και λογιστικές υπηρεσίες	Τεχνικές & συμβουλευτικές υπηρεσίες	Ασφάλιστρα Insurance fees				Αποθήκευτικά	Ταξιδιωτικά και έξοδα παράστασης	Εκπαίδευση προσωπικού	Τραπεζικά δικάσματα	Συνδρομές και δικαιώματα	Άλλα
								Κτιρίων και μηχανημάτων	Οχημάτων	Εμπορευμάτων	Άλλα						
				Postages, telephones, telegrams	Advertising	Legal & accounting services	Technical & consulting services	Buildings and machinery	Motor vehicles	Commodities	Other	Storage expenses	Traveling & entertainment expenses	Staff training	Bank charges	Subscriptions and royalties	Other
<b>49</b>		<b>ΧΕΡΣΑΙΕΣ ΜΕΤΑΦΟΡΕΣ</b>	<b>11.653</b>	<b>1.667</b>	<b>563</b>	<b>1.993</b>	<b>291</b>	<b>157</b>	<b>4.827</b>	<b>23</b>	<b>202</b>	<b>254</b>	<b>720</b>	<b>107</b>	<b>480</b>	<b>100</b>	<b>269</b>
		<b>LAND TRANSPORT</b>															
4931		Αστικές και προαστιακές χερσαίες μεταφορές επιβατών Urban and suburban passenger land transport	2.647	168	395	430	139	32	1.144	0	3	0	105	40	133	12	46
4932		Εκμετάλλευση ταξί Taxi operation	1.885	452	37	228	3	20	1.007	0	31	0	40	2	42	9	14
4939		Άλλες χερσαίες μεταφορές επιβατών Other passenger land transport	1.430	214	50	244	3	16	757	0	13	0	55	1	53	17	7
4941		Οδικές μεταφορές εμπορευμάτων Freight transport by road	5.430	792	70	1.067	113	81	1.878	23	108	254	489	60	243	53	199
4942		Υπηρεσίες μετακόμισης Removal services	261	41	11	24	33	8	41	0	47	0	31	4	9	9	3
<b>50</b>		<b>ΘΑΛΑΣΣΙΕΣ ΜΕΤΑΦΟΡΕΣ</b>	<b>1.590</b>	<b>126</b>	<b>131</b>	<b>143</b>	<b>2</b>	<b>0</b>	<b>873</b>	<b>2</b>	<b>96</b>	<b>0</b>	<b>126</b>	<b>7</b>	<b>61</b>	<b>13</b>	<b>10</b>
		<b>WATER TRANSPORT</b>															
501+502		Θαλάσσιες και ακτ. μεταφορές επιβατών και φορτίου Sea and coastal passenger and freight water transport	1.590	126	131	143	2	0	873	2	96	0	126	7	61	13	10
<b>51</b>		<b>ΑΕΡΟΠΟΡΙΚΕΣ ΜΕΤΑΦΟΡΕΣ</b>	<b>763</b>	<b>0</b>	<b>0</b>	<b>133</b>	<b>0</b>	<b>1</b>	<b>2</b>	<b>0</b>	<b>209</b>	<b>418</b>	<b>0</b>	<b>0</b>	<b>0</b>	<b>0</b>	<b>0</b>
		<b>AIR TRANSPORT</b>															
5110		Αεροπορικές μεταφορές επιβατών Passenger air transport	763	0	0	133	0	1	2	0	209	418	0	0	0	0	0
5121		Αεροπορικές μεταφορές εμπορευμάτων Freight air transport	0	0	0	0	0	0	0	0	0	0	0	0	0	0	0

(Συνέχ. - Cont'd)

ΠΙΝΑΚΑΣ 17. (Συνέχ.). ΔΙΟΙΚΗΤΙΚΑ ΕΞΟΔΑ ΚΑΤΑ ΚΑΤΗΓΟΡΙΑ ΚΑΙ ΔΡΑΣΤΗΡΙΟΤΗΤΑ, 2015  
TABLE 17. (Cont'd). ADMINISTRATIVE EXPENSES BY CATEGORY AND ACTIVITY, 2015

Κώδικας NACE Αναθ. 2	Code NACE Rev. 2	Δραστηριότητα Activity	Σύνολο	Ταχυδρομικά, τηλεφωνικά, τηλετηλεγραφικά	Διαφήμιση	Νομικές και λογιστικές υπηρεσίες	Τεχνικές & συμβουλευτικές υπηρεσίες	Ασφάλιστρα Insurance fees				Αποθήκευτικά	Ταξιδιωτικά και έξοδα παράστασης	Εκπαίδευση προσωπικού	Τραπεζικά δικαιώματα	Συνδρομές και δικαιώματα	Άλλα
								Κτιρίων και μηχανημάτων	Οχημάτων	Εμπορευμάτων	Άλλα						
<b>52</b>		<b>ΔΙΟΙΚΗΤΙΚΗ ΚΑΙ ΥΠΟΣΤΗΡΙΚΤΙΚΗ ΔΡΑΣΤΗΡΙΟΤΗΤΑ</b> <b>WAREHOUSING &amp; SUPPORT ACTIVITIES</b>	<b>62.487</b>	<b>5.967</b>	<b>2.371</b>	<b>8.438</b>	<b>13.151</b>	<b>4.092</b>	<b>821</b>	<b>388</b>	<b>1.780</b>	<b>1.063</b>	<b>11.178</b>	<b>822</b>	<b>6.198</b>	<b>3.610</b>	<b>2.608</b>
5210		Αποθήκευση Warehousing and storage	1.868	84	32	177	370	391	20	96	115	119	153	7	66	22	216
5221		Δραστηριότητες συναφείς με τις χερσαίες μεταφορές Service activities incidental to land transportation	630	204	17	114	30	29	97	0	31	0	38	0	20	6	44
5222		Δραστηριότητες συναφείς με τις πλωτές μεταφορές Service activities incidental to water transportation	1.412	103	4	255	191	494	4	97	97	0	38	2	42	64	21
5223		Δραστηριότητες συναφείς με τις αεροπορικές μεταφορές Service activities incidental to air transportation	10.668	1.399	672	711	2.842	856	41	0	380	0	481	344	227	2.236	479
5224		Διακίνηση φορτίου Cargo handling	1.354	103	7	345	229	289	177	0	88	0	39	0	34	17	26
5229		Άλλες υποστηρικτικές προς τη μεταφορά δραστηριότητες Other transportation support activities	46.555	4.074	1.639	6.836	9.489	2.033	482	195	1.069	944	10.429	469	5.809	1.265	1.822
<b>53</b>		<b>ΤΑΧΥΔΡΟΜΙΚΕΣ ΚΑΙ ΤΑΧΥΜΕΤΑΦΟΡΙΚΕΣ ΔΡΑΣΤΗΡΙΟΤΗΤΕΣ</b> <b>POST AND COURIER ACTIVITIES</b>	<b>7.340</b>	<b>619</b>	<b>303</b>	<b>104</b>	<b>206</b>	<b>28</b>	<b>170</b>	<b>73</b>	<b>43</b>	<b>0</b>	<b>306</b>	<b>28</b>	<b>48</b>	<b>330</b>	<b>5.082</b>
5310		Ταχυδρομικές δραστηριότητες στο πλαίσιο της υποχρέωσης παροχής καθολικής υπηρεσίας Postal activities under universal service obligation	534	88	64	0	49	0	5	0	0	0	3	9	1	315	0
5320		Άλλες ταχυδρομικές και ταχυμεταφορικές δραστηριότητες Other postal and courier activities	6.806	531	239	104	157	28	165	73	43	0	303	19	47	15	5.082
		<b>ΣΥΝΟΛΟ - T O T A L</b>	<b>83.833</b>	<b>8.379</b>	<b>3.368</b>	<b>10.811</b>	<b>13.650</b>	<b>4.278</b>	<b>6.693</b>	<b>486</b>	<b>2.330</b>	<b>1.735</b>	<b>12.330</b>	<b>964</b>	<b>6.787</b>	<b>4.053</b>	<b>7.969</b>

(€000's)

ΠΙΝΑΚΑΣ 18. ΕΜΜΕΣΟΙ ΦΟΡΟΙ ΚΑΤΑ ΚΑΤΗΓΟΡΙΑ ΚΑΙ ΔΡΑΣΤΗΡΙΟΤΗΤΑ, 2015  
TABLE 18. INDIRECT TAXES BY CATEGORY AND ACTIVITY, 2015

Κώδικος NACE Αναθ. 2 Code NACE Rev. 2	Δραστηριότητα Activity	Σύνολο Total	Άδειες κυκλο- φορίας οχημάτων Motor vehicle licences	Δημοτικοί φόροι Municipal taxes	Φόρος ακίνητης περιουσίας Immovable property tax	Χαρτόσημα Stamp duties	Άλλοι Other
<u>49</u>	<b>ΧΕΡΣΑΙΕΣ ΜΕΤΑΦΟΡΕΣ</b> <b>LAND TRANSPORT</b>	<b>3.051</b>	<b>2.543</b>	<b>168</b>	<b>24</b>	<b>3</b>	<b>313</b>
4931	Αστικές και προαστιακές χερσαίες μεταφορές επιβατών Urban and suburban passenger land transport	290	262	20	2	0	6
4932	Εκμετάλλευση ταξί Taxi operation	343	276	21	2	0	44
4939	Άλλες χερσαίες μεταφορές επιβατών Other passenger land transport	381	307	30	3	0	41
4941	Οδικές μεταφορές εμπορευμάτων Freight transport by road	2.018	1.684	94	17	3	220
4942	Υπηρεσίες μετακόμισης Removal services	19	14	3	0	0	2
<u>50</u>	<b>ΘΑΛΑΣΣΙΕΣ ΜΕΤΑΦΟΡΕΣ</b> <b>WATER TRANSPORT</b>	<b>558</b>	<b>104</b>	<b>39</b>	<b>0</b>	<b>0</b>	<b>415</b>
501+502	Θαλάσσιες και ακτοπλοϊκές μεταφορές επιβατών και φορτίου Sea and coastal passenger and freight water transport	558	104	39	0	0	415
<u>51</u>	<b>ΑΕΡΟΠΟΙΚΕΣ ΜΕΤΑΦΟΡΕΣ</b> <b>AIR TRANSPORT</b>	<b>0</b>	<b>0</b>	<b>0</b>	<b>0</b>	<b>0</b>	<b>0</b>
5110	Αεροπορικές μεταφορές επιβατών Passenger air transport	0	0	0	0	0	0
5121	Αεροπορικές μεταφορές εμπορευμάτων Freight air transport	0	0	0	0	0	0

(Συνέχ. - Cont'd)

ΠΙΝΑΚΑΣ 18 (Συνέχ.). ΕΜΜΕΣΟΙ ΦΟΡΟΙ ΚΑΤΑ ΚΑΤΗΓΟΡΙΑ ΚΑΙ ΔΡΑΣΤΗΡΙΟΤΗΤΑ, 2015  
TABLE 18 (Cont'd). INDIRECT TAXES BY CATEGORY AND ACTIVITY, 2015

Κώδικας NACE Αναθ. 2 Code NACE Rev. 2	Δραστηριότητα Activity	Σύνολο Total	Άδειες κυκλο- φορίας οχημάτων Motor vehicle licences	Δημοτικοί φόροι Municipal taxes	Φόρος ακίνητης περιουσίας Immovable property tax	Χαρτόσημα Stamp duties	Άλλοι Other
<u>52</u>	<u>ΑΠΟΘΗΚΕΥΣΗ &amp; ΥΠΟΣΤΗΡΙΞΗ ΔΡΑΣΤ/ΤΕΣ</u> <u>WAREHOUSING &amp; SUPPORT ACTIVITIES</u>	<u>1.485</u>	<u>348</u>	<u>539</u>	<u>176</u>	<u>81</u>	<u>341</u>
5210	Αποθήκευση Warehousing and storage	110	9	45	30	1	25
5221	Δραστηριότητες συναφείς με τις γερσαίες μεταφορές Service activities incidental to land transportation	165	51	28	71	0	15
5222	Δραστηριότητες συναφείς με τις πλωτές μεταφορές Service activities incidental to water transportation	63	1	58	0	0	4
5223	Δραστηριότητες συναφείς με τις αεροπορικές μεταφορές Service activities incidental to air transportation	80	12	12	0	0	56
5224	Διακίνηση φορτίων Cargo handling	117	74	18	3	0	22
5229	Άλλες υποστηρικτικές προς τη μεταφορά δραστηριότητες Other transportation support activities	950	201	378	72	80	219
<u>53</u>	<u>ΤΑΧΥΔΡΟΜΙΚΕΣ ΚΑΙ ΤΑΧΥΜΕΤΑΦΟΡΙΚΕΣ</u> <u>ΔΡΑΣΤΗΡΙΟΤΗΤΕΣ</u> <u>POST AND COURIER ACTIVITIES</u>	<u>142</u>	<u>79</u>	<u>36</u>	<u>2</u>	<u>0</u>	<u>25</u>
5310	Ταχυδρομικές δραστηριότητες στο πλαίσιο της υποχρέωσης παροχής καθολικής υπηρεσίας Postal activities under universal service obligation	2	2	0	0	0	0
5320	Άλλες ταχυδρομικές και ταχυμεταφορικές δραστηριότητες Other postal and courier activities	140	77	36	2	0	25
	<b>ΣΥΝΟΛΟ - ΤΟΤΑΛ</b>	<b>5.236</b>	<b>3.074</b>	<b>782</b>	<b>202</b>	<b>84</b>	<b>1.094</b>



ΠΙΝΑΚΑΣ 19. ΕΝΟΙΚΙΑ ΠΛΗΡΩΤΕΑ, ΤΟΚΟΙ ΔΑΝΕΙΩΝ ΚΑΙ ΑΠΟΣΒΕΣΕΙΣ ΚΑΤΑ ΔΡΑΣΤΗΡΙΟΤΗΤΑ, 2015  
TABLE 19. RENTS PAID, INTEREST PAID ON LOANS AND DEPRECIATION BY ACTIVITY, 2015

Κώδικας NACE Αναθ. 2 Code NACE Rev. 2	Δραστηριότητα Activity	Ενοίκια Πληρωτέα-Rents paid			Τόκοι δάνειων  Interest paid on loans	Αποσβέσεις  Depreciation
		Σύνολο	Κτιρίων	Μηχανημάτων οχημάτων, πλοίων και αεροπλάνων  Machinery, vehicles, ships and aircrafts		
<u>49</u>	<u>ΧΕΡΣΑΙΕΣ ΜΕΤΑΦΟΡΕΣ</u> <u>LAND TRANSPORT</u>	<u>8.089</u>	<u>2.468</u>	<u>5.621</u>	<u>5.525</u>	<u>17.003</u>
4931	Αστικές και προαστιακές χερσαίες μεταφορές επιβατών Urban and suburban passenger land transport	3.580	958	2.622	2.173	6.941
4932	Εκμετάλλευση ταξί Taxi operation	615	560	55	545	759
4939	Άλλες χερσαίες μεταφορές επιβατών Other passenger land transport	428	139	289	1.081	2.990
4941	Οδικές μεταφορές εμπορευμάτων Freight transport by road	3.335	680	2.655	1.689	6.267
4942	Υπηρεσίες μετακόμισης Removal services	131	131	0	37	46
<u>50</u>	<u>ΘΑΛΑΣΣΙΕΣ ΜΕΤΑΦΟΡΕΣ</u> <u>WATER TRANSPORT</u>	<u>295</u>	<u>84</u>	<u>211</u>	<u>470</u>	<u>2.449</u>
501+502	Θαλάσσιες και ακτοπλοϊκές μεταφορές επιβατών και φορτίου Sea and coastal passenger and freight water transport	295	84	211	470	2.449
<u>51</u>	<u>ΑΕΡΟΠΟΡΙΚΕΣ ΜΕΤΑΦΟΡΕΣ</u> <u>AIR TRANSPORT</u>	<u>53</u>	<u>3</u>	<u>50</u>	<u>16</u>	<u>50</u>
5110	Αεροπορικές μεταφορές επιβατών Passenger air transport	53	3	50	16	50
5121	Αεροπορικές μεταφορές εμπορευμάτων Freight air transport	0	0	0	0	0

(Συνέχ.-Cont'd)

ΠΙΝΑΚΑΣ 19 (Συνέχ.). ΕΝΟΙΚΙΑ ΠΛΗΡΩΤΕΑ, ΤΟΚΟΙ ΔΑΝΕΙΩΝ ΚΑΙ ΑΠΟΣΒΕΣΕΙΣ ΚΑΤΑ ΔΡΑΣΤΗΡΙΟΤΗΤΑ, 2015  
TABLE 19 (Cont'd). RENTS PAID, INTEREST PAID ON LOANS AND DEPRECIATION BY ACTIVITY, 2015

Κώδικας NACE Αναθ. 2 Code NACE Rev. 2	Δραστηριότητα Activity	Ενοίκια Πληρωτέα-Rents paid				Αποσβέσεις Depreciation
		Ενοίκια Πληρωτέα-Rents paid		Τόκοι δανείων Interest paid on loans	Αποσβέσεις Depreciation	
		Σύνολο Total	Κτιρίων Build- ings			
<b>52</b>	<b>ΑΠΟΘΗΚΕΥΣΗ &amp; ΥΠΟΣΤΗΡΚΕΣ ΔΡΑΣΤ/ΤΕΣ</b> <b>WAREHOUSING &amp; SUPPORT ACTIVITIES</b>	<b>17.028</b>	<b>14.265</b>	<b>2.763</b>	<b>51.711</b>	<b>65.242</b>
5210	Αποθήκευση Warehousing and storage	1.559	807	752	9.265	11.806
5221	Δραστηριότητες συναφείς με τις γεωργικές μεταφορές Service activities incidental to land transportation	1.048	1.011	37	344	344
5222	Δραστηριότητες συναφείς με τις πλωτές μεταφορές Service activities incidental to water transportation	403	271	132	64	5.176
5223	Δραστηριότητες συναφείς με τις αεροπορικές μεταφορές Service activities incidental to air transportation	2.236	2.086	150	28.400	34.310
5224	Διακίνηση φορτίων Cargo handling	154	148	6	483	696
5229	Άλλες υποστηρικτικές προς τη μεταφορά δραστηριότητες Other transportation support activities	11.628	9.942	1.686	13.155	12.910
<b>53</b>	<b>ΤΑΧΥΔΡΟΜΙΚΕΣ ΚΑΙ ΤΑΧΥΜΕΤΑΦΟΡΙΚΕΣ</b> <b>ΔΡΑΣΤΗΡΙΟΤΗΤΕΣ</b> <b>POST AND COURIER ACTIVITIES</b>	<b>1.535</b>	<b>1.287</b>	<b>248</b>	<b>791</b>	<b>1.374</b>
5310	Ταχυδρομικές δραστηριότητες στο πλαίσιο της υποχρέωσης ποροχής καθολικής υπηρεσίας Postal activities under universal service obligation	512	512	0	0	457
5320	Άλλες ταχυδρομικές και ταχυμεταφορικές δραστηριότητες Other postal and courier activities	1.023	775	248	791	917
	<b>ΣΥΝΟΛΟ - TOTAL</b>	<b>27.000</b>	<b>18.107</b>	<b>8.893</b>	<b>58.513</b>	<b>86.118</b>

(€000's)

ΠΙΝΑΚΑΣ 20. ΑΠΟΘΕΜΑΤΑ ΚΑΤΑ ΚΑΤΗΓΟΡΙΑ ΚΑΙ ΔΡΑΣΤΗΡΙΟΤΗΤΑ, 2015  
TABLE 20. STOCKS BY CATEGORY AND ACTIVITY, 2015

Κώδικας NACE Αναθ. 2 Code NACE Rev. 2	Δραστηριότητα Activity	Σύνολο -Total			Εμπορεύματα για μεταπώληση Goods for resale			Πρώτες ύλες και υλικά συσκευασίας Raw and packing materials			Καύσιμα και λιπαντικά Fuels and lubricants		
		1.1.15	31.12.15	Μετα- βολή απο- θεμάτων Change in stocks	1.1.15	31.12.15	Μετα- βολή απο- θεμάτων Change in stocks	1.1.15	31.12.15	Μετα- βολή απο- θεμάτων Change in stocks	1.1.15	31.12.15	Μετα- βολή απο- θεμάτων Change in stocks
49	Χερσαίες μεταφορές Land transport	557	534	-23	229	201	-28	317	322	5	11	11	0
50	Θαλάσσιες μεταφορές Water transport	36	29	-7	2	2	0	34	27	-7	0	0	0
51	Αεροπορικές μεταφορές Air transport	745	615	-130	0	0	0	195	165	-30	550	450	-100
52	Αποθήκευση και υποστηρικτικές δραστ/τες Warehousing & support activities	4.317	6.895	2.578	150	150	0	562	641	79	3.605	6.104	2.499
53	Ταχυδρομικές & ταχυμεταφορικές δραστ/τες Post and courier activities	6.383	7.253	870	6.338	7.210	872	45	43	-2	0	0	0
	<b>ΣΥΝΟΛΟ - TOTAL</b>	<b>12.038</b>	<b>15.326</b>	<b>3.288</b>	<b>6.719</b>	<b>7.563</b>	<b>844</b>	<b>1.153</b>	<b>1.198</b>	<b>45</b>	<b>4.166</b>	<b>6.565</b>	<b>2.399</b>

(€000 's)

ΠΙΝΑΚΑΣ 21. ΑΚΑΘΑΡΙΣΤΕΣ ΕΠΕΝΔΥΣΕΙΣ ΚΑΤΑ ΚΑΤΗΓΟΡΙΑ ΚΑΙ ΔΡΑΣΤΗΡΙΟΤΗΤΑ, 2015  
TABLE 21. GROSS INVESTMENTS BY CATEGORY AND ACTIVITY, 2015

Κώδικας NACE Αναθ. 2 Code NACE Rev. 2	Δραστηριότητα Activity	Σύνολο Total	Γη και οικόπεδα Land and plots	Παλιά κτίρια Old buildings	Νέα κτίρια New buildings	Μεταφορικά μέσα Transport equipment	Έπιπλα και σκεύη Furniture & fixtures	Ηλεκτρονικοί υπολογιστές & λογισμικά Computers & software	Μηχανήματα, εξοπλισμός, άλλα αγγεία Machinery, equipment, intangible goods
<u>49</u>	<u>ΧΕΡΣΑΙΕΣ ΜΕΤΑΦΟΡΕΣ</u> <u>LAND TRANSPORT</u>	<u>3.895</u>	<u>0</u>	<u>0</u>	<u>203</u>	<u>3.041</u>	<u>154</u>	<u>63</u>	<u>434</u>
4931	Αστικές και προαστιακές χερσαίες μεταφορές επιβατών Urban and suburban passenger land transport	805	0	0	26	685	30	15	49
4932	Εκμετάλλευση ταξί Taxi operation	819	0	0	0	799	13	2	5
4939	Άλλες χερσαίες μεταφορές επιβατών Other passenger land transport	290	0	0	1	257	4	11	17
4941	Οδικές μεταφορές εμπορευμάτων Freight transport by road	1.941	0	0	176	1.300	106	30	329
4942	Υπηρεσίες μετακόμισης Removal services	40	0	0	0	0	1	5	34
<u>50</u>	<u>ΘΑΛΑΣΣΙΕΣ ΜΕΤΑΦΟΡΕΣ</u> <u>WATER TRANSPORT</u>	<u>267</u>	<u>0</u>	<u>0</u>	<u>45</u>	<u>94</u>	<u>40</u>	<u>2</u>	<u>86</u>
501+502	Θαλάσσιες και ακτοπλοϊκές μεταφορές επιβατών και φορτίου Sea and coastal passenger and freight water transport	267	0	0	45	94	40	2	86
<u>51</u>	<u>ΑΕΡΟΠΟΡΙΚΕΣ ΜΕΤΑΦΟΡΕΣ</u> <u>AIR TRANSPORT</u>	<u>-5.650</u>	<u>0</u>	<u>0</u>	<u>0</u>	<u>-2.171</u>	<u>-54</u>	<u>0</u>	<u>-3.425</u>
5110	Αεροπορικές μεταφορές επιβατών Passenger air transport	-5.650	0	0	0	-2.171	-54	0	-3.425
5121	Αεροπορικές μεταφορές εμπορευμάτων Freight air transport	0	0	0	0	0	0	0	0

(Συνέχ. - Cont'd)

ΠΙΝΑΚΑΣ 21 (Συνεχ.): ΑΚΑΘΑΡΙΣΤΕΣ ΕΠΕΝΔΥΣΕΙΣ ΚΑΤΑ ΚΑΤΗΓΟΡΙΑ ΚΑΙ ΔΡΑΣΤΗΡΙΟΤΗΤΑ, 2015  
TABLE 21 (Cont'd). GROSS INVESTMENTS BY CATEGORY AND ACTIVITY, 2015

Κώδικας NACE Αναθ. 2 Code NACE Rev. 2	Δραστηριότητα Activity	Σύνολο Total	Γη και οικοπέδα Land and plots	Παλιά κτίρια Old buildings	Νέα κτίρια New buildings	Μεταφορικά μέσα Transport equipment	Έπιπλα και σκεύη Furniture & fixtures	Ηλεκτρονικοί υπολογιστές & λογισμικά Computers & software	Μηχανήματα, εξοπλισμός, άλλα αγαθά Machinery, equipment, intangible goods
<u>52</u>	<u>ΑΠΟΘΗΚΕΥΣΗ &amp; ΥΠΟΣΤΗΡ/ΚΕΣ ΔΡΑΣΤ/ΤΕΣ</u> <u>WAREHOUSING &amp; SUPPORT ACTIVITIES</u>	<u>41.990</u>	<u>0</u>	<u>10</u>	<u>34.355</u>	<u>2.665</u>	<u>835</u>	<u>2.126</u>	<u>1.999</u>
5210	Αποθήκευση Warehousing and storage	19.038	0	0	18.901	52	20	16	49
5221	Δραστηριότητες συναφείς με τις χερσαίες μεταφορές Service activities incidental to land transportation	211	0	0	32	92	10	66	11
5222	Δραστηριότητες συναφείς με τις πλωτές μεταφορές Service activities incidental to water transportation	14.148	0	0	12.977	34	95	508	534
5223	Δραστηριότητες συναφείς με τις αεροπορικές μεταφορές Service activities incidental to air transportation	4.054	0	0	546	1.649	238	769	852
5224	Διακίνηση φορτίων Cargo handling	97	0	0	0	71	15	9	2
5229	Άλλες υποστηρικτικές προς τη μεταφορά δραστηριότητες Other transportation support activities	4.442	0	10	1.899	767	457	758	551
<u>53</u>	<u>ΤΑΧΥΔΡΟΜΙΚΕΣ ΚΑΙ ΤΑΧΥΜΕΤΑΦΟΡΙΚΕΣ ΔΡΑΣΤΗΡΙΟΤΗΤΕΣ</u> <u>POST AND COURIER ACTIVITIES</u>	<u>1.189</u>	<u>0</u>	<u>0</u>	<u>488</u>	<u>206</u>	<u>202</u>	<u>102</u>	<u>191</u>
5310	Ταχυδρομικές δραστηριότητες στο πλαίσιο της υποχρέωσης παροχής καθολικής υπηρεσίας Postal activities under universal service obligation	188	0	0	120	0	2	0	66
5320	Άλλες ταχυδρομικές και ταχυμεταφορικές δραστηριότητες Other postal and courier activities	1.001	0	0	368	206	200	102	125
	<b>ΣΥΝΟΛΟ - T O T A L</b>	<b>41.691</b>	<b>0</b>	<b>10</b>	<b>35.091</b>	<b>3.835</b>	<b>1.177</b>	<b>2.293</b>	<b>-715</b>

(€000's)

ΠΙΝΑΚΑΣ 22. ΑΝΑΛΥΣΗ ΚΥΚΛΟΥ ΕΡΓΑΣΙΩΝ ΚΑΤΑ ΚΑΤΗΓΟΡΙΑ ΚΑΙ ΔΡΑΣΤΗΡΙΟΤΗΤΑ, 2015  
 TABLE 22. TURNOVER ANALYSIS BY CATEGORY AND ACTIVITY, 2015

Κώδικας NACE Αναθ. 2 Code NACE Rev. 2	Δραστηριότητα Activity	Κύκλος εργασιών κατά οικονομική δραστηριότητα Turnover by economic activity					
		Σύνολο Total	Κόρια δραστηριότητα Main activity	Βιομηχανία Industry	Κατασκευές Construction	Εμπόριο Trade	Υπηρεσίες Services
<u>49</u>	<u>ΧΕΡΣΑΙΕΣ ΜΕΤΑΦΟΡΕΣ</u> <u>LAND TRANSPORT</u>	<u>273.309</u>	<u>269.390</u>	<u>489</u>	<u>9</u>	<u>1.672</u>	<u>1.749</u>
4931	Αστικές και προαστιακές χερσαίες μεταφορές επιβατών Urban and suburban passenger land transport	73.698	73.698	0	0	0	0
4932	Εκμετάλλευση ταξί Taxi operation	34.810	34.810	0	0	0	0
4939	Άλλες χερσαίες μεταφορές επιβατών Other passenger land transport	30.930	30.039	0	0	52	839
4941	Οδικές μεταφορές εμπορευμάτων Freight transport by road	129.673	126.645	489	9	1.620	910
4942	Υπηρεσίες μετακόμησης Removal services	4.198	4.198	0	0	0	0
<u>50</u>	<u>ΘΑΛΑΣΣΙΕΣ ΜΕΤΑΦΟΡΕΣ</u> <u>WATER TRANSPORT</u>	<u>30.584</u>	<u>29.591</u>	<u>0</u>	<u>0</u>	<u>132</u>	<u>861</u>
501 + 502	Θαλάσσιες και ακτοπλοϊκές μεταφορές επιβατών και φορτίου Sea and coastal passenger and freight water transport	30.584	29.591	0	0	132	861
<u>51</u>	<u>ΑΕΡΟΠΟΡΙΚΕΣ ΜΕΤΑΦΟΡΕΣ</u> <u>AIR TRANSPORT</u>	<u>3.615</u>	<u>3.615</u>	<u>0</u>	<u>0</u>	<u>0</u>	<u>0</u>
5110	Αεροπορικές μεταφορές επιβατών Passenger air transport	3.615	3.615	0	0	0	0
5121	Αεροπορικές μεταφορές εμπορευμάτων Freight air transport	0	0	0	0	0	0

(Συνέχ. - Cont'd)

ΠΙΝΑΚΑΣ 22 (Συνέχ.). ΑΝΑΛΥΣΗ ΚΥΚΛΟΥ ΕΡΓΑΣΙΩΝ ΚΑΤΑ ΚΑΤΗΓΟΡΙΑ ΚΑΙ ΔΡΑΣΤΗΡΙΟΤΗΤΑ, 2015  
TABLE 22 (Cont'd). TURNOVER ANALYSIS BY CATEGORY AND ACTIVITY, 2015

Κώδικας NACE Αναθ. 2 Code NACE Rev. 2	Δραστηριότητα Activity	Κύκλος εργασιών κατά οικονομική δραστηριότητα Turnover by economic activity					
		Σύνολο Total	Κύρια δραστηρι- ότητα Main activity	Βιομηχανία Industry	Κατασκευές Construction	Εμπόριο Trade	Υπηρεσίες Services
<u>52</u>	<u>ΑΠΟΘΗΚΕΥΣΗ &amp; ΥΠΟΣΤΗΡ/ΚΕΣ ΔΡΑΣΤ/ΤΕΣ</u> <u>WAREHOUSING &amp; SUPPORT ACTIVITIES</u>	<u>2.065.101</u>	<u>1.960.798</u>	<u>278</u>	<u>0</u>	<u>729</u>	<u>103.296</u>
5210	Αποθήκευση Warehousing and storage	22.008	21.204	0	0	0	804
5221	Δραστηριότητες συναφείς με τις χερσαίες μεταφορές Service activities incidental to land transportation	11.648	10.774	278	0	202	394
5222	Δραστηριότητες συναφείς με τις πλωτές μεταφορές Service activities incidental to water transportation	60.727	59.597	0	0	0	1.130
5223	Δραστηριότητες συναφείς με τις αεροπορικές μεταφορές Service activities incidental to air transportation	287.707	192.931	0	0	71	94.705
5224	Διακίνηση φορτίων Cargo handling	27.926	27.897	0	0	0	29
5229	Άλλες υποστηρικτικές προς τη μεταφορά δραστηριότητες Other transportation support activities	1.655.085	1.648.395	0	0	456	6.234
<u>53</u>	<u>ΤΑΧΥΔΡΟΜΙΚΕΣ ΚΑΙ ΤΑΧΥΜΕΤΑΦΟΡΙΚΕΣ</u> <u>ΔΡΑΣΤΗΡΙΟΤΗΤΕΣ</u> <u>POST AND COURIER ACTIVITIES</u>	<u>60.574</u>	<u>59.804</u>	<u>0</u>	<u>0</u>	<u>143</u>	<u>627</u>
5310	Ταχυδρομικές δραστηριότητες στο πλαίσιο της υποχρέωσης πρωτοβάθμιας καθολικής υπηρεσίας Postal activities under universal service obligation	27.775	27.775	0	0	0	0
5320	Άλλες ταχυδρομικές και ταχυμεταφορικές δραστηριότητες Other postal and courier activities	32.799	32.029	0	0	143	627
	<b>ΣΥΝΟΛΟ - T O T A L</b>	<b>2.433.183</b>	<b>2.323.198</b>	<b>767</b>	<b>9</b>	<b>2.676</b>	<b>106.533</b>

(€000's)

ΠΙΝΑΚΑΣ 23. ΑΕΙΑ ΠΑΡΑΓΩΓΗΣ, ΚΥΚΛΟΣ ΕΡΓΑΣΙΩΝ, ΑΥΞΟΜΕΙΩΣΗ ΑΠΟΘΕΜΑΤΩΝ ΚΑΙ ΆΛΛΑ ΕΣΟΔΑ ΚΑΤΑ ΔΡΑΣΤΗΡΙΟΤΗΤΑ, 2015  
 TABLE 23. PRODUCTION VALUE, TURNOVER, CHANGE IN STOCKS AND OTHER INCOME BY ACTIVITY, 2015

Κώδικας NACE Αναθ. 2 Code NACE Rev. 2	Δραστηριότητα Activity	Αξία παραγωγής Production Value	Κύκλος εργασιών Turnover	Μεταβολή αποθεμάτων εμπο- ρευμάτων για μεταπώληση Change in stocks of goods for resale	Ενοίκια εισπρακτέα Rents received	Επιχο- ρηγήσεις Subsidies received	Άλλα έσοδα Other income	Αγορές εμπο- ρευμάτων για μεταπώληση Purchase of goods for resale
<u>49</u>	<b>ΧΕΡΣΙΑΙΣ ΜΕΤΑΦΟΡΕΣ</b> <b>LAND TRANSPORT</b>	<u>274.705</u>	<u>273.309</u>	<u>-28</u>	<u>239</u>	<u>40</u>	<u>2.440</u>	<u>1.295</u>
4931	Αστικές και προαστιακές χερσαίες μεταφορές επιβατών Urban and suburban passenger land transport	74.232	73.698	0	50	8	476	0
4932	Εκμετάλλευση ταξί Taxi operation	34.833	34.810	0	0	0	23	0
4939	Άλλες χερσαίες μεταφορές επιβατών Other passenger land transport	31.078	30.930	0	143	26	20	41
4941	Οδικές μεταφορές εμπορευμάτων Freight transport by road	130.364	129.673	-28	46	6	1.921	1.254
4942	Υπηρεσίες μετακόμισης Removal services	4.198	4.198	0	0	0	0	0
<u>50</u>	<b>ΘΑΛΑΣΣΙΕΣ ΜΕΤΑΦΟΡΕΣ</b> <b>WATER TRANSPORT</b>	<u>31.179</u>	<u>30.584</u>	<u>0</u>	<u>0</u>	<u>0</u>	<u>676</u>	<u>81</u>
501+502	Θαλάσσιες και ακτοπολικές μεταφορές επιβατών φορτίου Sea and coastal passenger and freight water transport	31.179	30.584	0	0	0	676	81
<u>51</u>	<b>ΑΕΡΟΠΟΡΙΚΕΣ ΜΕΤΑΦΟΡΕΣ</b> <b>AIR TRANSPORT</b>	<u>4.123</u>	<u>3.615</u>	<u>0</u>	<u>0</u>	<u>0</u>	<u>508</u>	<u>0</u>
5110	Αεροπορικές μεταφορές επιβατών Passenger air transport	4.123	3.615	0	0	0	508	0
5121	Αεροπορικές μεταφορές εμπορευμάτων Freight air transport	0	0	0	0	0	0	0

(Συνέχ. - Cont'd)



ΠΙΝΑΚΑΣ 23 (Συνέχ.). ΛΕΙΑ ΠΑΡΑΓΩΓΗΣ, ΚΥΚΛΟΣ ΕΡΓΑΣΙΩΝ, ΑΥΞΟΜΕΙΩΣΗ ΑΠΟΘΕΜΑΤΩΝ ΚΑΙ ΆΛΛΑ ΕΣΟΔΑ ΚΑΤΑ ΔΡΑΣΤΗΡΙΟΤΗΤΑ, 2015  
TABLE 23 (Cont'd). PRODUCTION VALUE, TURNOVER, CHANGE IN STOCKS AND OTHER INCOME BY ACTIVITY, 2015

Κώδικας NACE Αναθ. 2 Code NACE Rev. 2	Δραστηριότητα Activity	Αξία παραγωγής Production Value	Κύκλος εργασιών Turnover	Μεταβολή αποθεμάτων εμπο- ρευμάτων για μεταπώληση Change in stocks of goods for resale	Ενοίκια εισπρακτέα Rents received	Επιχο- ρηγήσεις Subsidies received	Άλλα έσοδα Other income	Αγορές εμπο- ρευμάτων για μεταπώληση Purchase of goods for resale
<u>52</u>	<u>ΑΠΟΘΗΚΕΥΣΗ &amp; ΥΠΟΣΤΗΡ/ΚΕΣ ΔΡΑΣΤ/ΤΕΣ</u> <u>WAREHOUSING &amp; SUPPORT ACTIVITIES</u>	<u>2.070.432</u>	<u>2.065.101</u>	<u>0</u>	<u>1.956</u>	<u>64</u>	<u>3.890</u>	<u>579</u>
5210	Αποθήκευση Warehousing and storage	22.105	22.008	0	96	0	1	0
5221	Δραστηριότητες συναφείς με τις χερσαίες μεταφορές Service activities incidental to land transportation	11.521	11.648	0	47	0	0	174
5222	Δραστηριότητες συναφείς με τις πλωτές μεταφορές Service activities incidental to water transportation	60.727	60.727	0	0	0	0	0
5223	Δραστηριότητες συναφείς με τις αεροπορικές μεταφορές Service activities incidental to air transportation	288.042	287.707	0	0	64	334	63
5224	Διακίνηση φορτίων Cargo handling	27.953	27.926	0	0	0	27	0
5229	Άλλες υποστηρικτικές προς τη μεταφορά δραστηριότητες Other transportation support activities	1.660.084	1.655.085	0	1.813	0	3.528	342
<u>53</u>	<u>ΤΑΧΥΔΡΟΜΙΚΕΣ ΚΑΙ ΤΑΧΥΜΕΤΑΦΟΡΙΚΕΣ</u> <u>ΔΡΑΣΤΗΡΙΟΤΗΤΕΣ</u> <u>POST AND COURIER ACTIVITIES</u>	<u>61.472</u>	<u>60.574</u>	<u>872</u>	<u>33</u>	<u>0</u>	<u>100</u>	<u>107</u>
5310	Ταχυδρομικές δραστηριότητες στο πλαίσιο της υποχρέωσης παροχής καθολικής υπηρεσίας Postal activities under universal service obligation	28.651	27.775	876	0	0	0	0
5320	Άλλες ταχυδρομικές και ταχυμεταφορικές δραστηριότητες	32.821	32.799	-4	33	0	100	107
	<b>Σ Υ Ν Ο Λ Ο - Τ Ο Τ Α Λ</b>	<b>2.441.911</b>	<b>2.433.183</b>	<b>844</b>	<b>2.228</b>	<b>104</b>	<b>7.614</b>	<b>2.062</b>

(€000's)



**ΜΕΡΟΣ Β: ΟΔΙΚΕΣ ΜΕΤΑΦΟΡΕΣ**

**PART B: ROAD TRANSPORT**



## ΕΙΣΑΓΩΓΗ

Η κυριότερη πηγή των στοιχείων για τα μηχανοκίνητα οχήματα είναι το Τμήμα Οδικών Μεταφορών που έχει την ευθύνη τόσο για τις εγγραφές μηχανοκίνητων οχημάτων και την έκδοση αδειών, όσο και των θεμάτων σχετικών με τις Διεθνείς Οδικές Μεταφορές.

Περιγραφή των εξελίξεων για τις νέες εγγραφές και τις εισαγωγές μηχανοκίνητων οχημάτων που έγιναν το 2016 δίνεται πιο κάτω:

### **1. ΕΓΓΡΑΦΕΣ ΜΗΧΑΝΟΚΙΝΗΤΩΝ ΟΧΗΜΑΤΩΝ**

Ο συνολικός αριθμός των νεοεγγραφέντων μηχανοκίνητων οχημάτων κατά το 2016 αυξήθηκε κατά 31,4% και έφτασε τα 33.805 οχήματα σε σύγκριση με 25.735 το 2015.

Από το σύνολο των νεοεγγραφέντων μηχανοκίνητων οχημάτων, 16.588 ήταν καινούρια και 17.217 μεταχειρισμένα.

Τα επιβατηγά αυτοκίνητα σαλούν αυξήθηκαν κατά 30,3% φθάνοντας τα 27.956 το 2016, από 21.462 το 2015. Τα λεωφορεία αυξήθηκαν σε 133 το 2016 από 82 το 2015. Τα οχήματα μεταφοράς φορτίου αυξήθηκαν στα 3.072 το 2016 από 2.156 το 2015, σημειώνοντας αύξηση 42,5%. Οι εγγραφές μοτοποδηλάτων αυξήθηκαν κατά 24,7% και έφτασαν τις 192 το 2016 από 154 το 2015. Οι εγγραφές μοτοσυκλετών αυξήθηκαν κατά 37,7% σε 2.303 το 2016, από 1.673 το 2015.

Ο πίνακας στην επόμενη σελίδα δείχνει τις εγγραφές των κυριοτέρων κατηγοριών οχημάτων κατά τα τελευταία χρόνια.

## INTRODUCTION

The main source of the data on motor vehicles is the Road Transport Department which has the responsibility for the motor vehicles registrations, the issue of licenses and for matters relating to International Road Transport.

An outline of the developments, in relation to the new registrations and imports of vehicles in 2016, is given below:

### **1. REGISTRATION OF MOTOR VEHICLES**

The total registrations of motor vehicles during 2016 increased by 31,4% reaching 33.805 compared to 25.735 in 2015.

Of the total number of motor vehicles registered, 16.588 were new vehicles and 17.217 were used vehicles.

Passengers saloon cars increased by 30,3%, reaching 27.956 in 2016, compared to 21.462 in 2015. Buses increased to 133 compared to 82 in 2015. Goods conveyance vehicles increased to 3.072 in 2016 compared to 2.156 in 2015, thus recording an increase of 42,5%. Mopeds increased by 24,7% to 192 in 2016 compared to 154 in 2015. Mechanised cycles increased by 37,7% to 2.303 in 2016, compared to 1.673 in 2015.

The table in the next page shows the registrations of the main categories of motor vehicles during recent years.

**Εγγραφές μηχανοκίνητων οχημάτων κατά κατηγορία, 2011-2016**  
**Registration of motor vehicles by category, 2011-2016**

(Αριθμός)							(Number)
<b>Κατηγορία</b>	<b>2011</b>	<b>2012</b>	<b>2013</b>	<b>2014</b>	<b>2015</b>	<b>2016</b>	<b>Category</b>
Επιβατηγά αυτοκίνητα (σαλούν)	27.929	20.556	14.771	17.933	21.462	27.956	Passengers cars (saloon)
Λεωφορεία	161	119	64	47	82	133	Motor coaches and buses
Οχήματα μεταφοράς φορτίου	4.590	2.517	1.646	1.887	2.156	3.072	Goods conveyance vehicles
Μοτοποδήλατα < 50 κ.ε.	447	264	207	197	154	192	Mopeds < 50 cc
Μοτοσικλέτες > 50 κ.ε.	2.527	2.074	1.675	1.901	1.673	2.303	Mechanised cycles > 50 cc
Ελκυστήρες	308	149	151	179	144	69	Tractors
Άλλα οχήματα	302	150	53	59	64	80	Other vehicles
<b>Σύνολο οχημάτων</b>	<b>36.264</b>	<b>25.829</b>	<b>18.567</b>	<b>22.203</b>	<b>25.735</b>	<b>33.805</b>	<b>Road motor vehicles total</b>

**2. ΜΗΧΑΝΟΚΙΝΗΤΑ ΟΧΗΜΑΤΑ ΣΤΗΝ ΚΥΠΡΟ**

Ο συνολικός αριθμός των αδειούχων μηχανοκίνητων οχημάτων που υπήρχαν στην Κύπρο στο τέλος του 2016 ήταν 677.138 σε σύγκριση με 653.774 στο τέλος του 2015.

Τα επιβατηγά αυτοκίνητα σαλούν αποτελούσαν τη μεγαλύτερη κατηγορία με 508.284 αυτοκίνητα, δηλ. το 75,1% του συνόλου των μηχανοκίνητων οχημάτων, τα οχήματα μεταφοράς φορτίου απαρτιζούσαν 106.304 (15,7%), οι μοτοσικλέτες 26.414 (3,9%), οι ελκυστήρες 17.345 (2,5%), τα μοτοποδήλατα 12.828 (1,9%) και τα άλλα μηχανοκίνητα οχήματα (οδοστρωτήρες, γερανοί, βαριά μηχανοκίνητα οχήματα κλπ) 3.121 (0,5%). Σε σχέση με τον πληθυσμό, αναλογούσαν κατά το 2016 1,7 άτομα κατά επιβατηγό σαλούν αυτοκίνητο σε σύγκριση με 3,0 άτομα το 1995 και 2,6 άτομα το 2000.

Η κατανομή των αδειούχων οχημάτων κατά ηλικία έδειξε ότι η πλειονότητα όλων των τύπων οχημάτων είναι ηλικίας μεταξύ 5-10 χρόνων (25,4%), 10-15 χρόνων (28,0%) και ηλικίας μικρότερης των 5 χρόνων (10,6%).

**2. MOTOR VEHICLES IN CYPRUS**

The total number of licensed motor vehicles in Cyprus was 677.138 at the end of 2016, compared to 653.774 at the end of 2015.

Passenger saloon cars constituted the biggest category with 508.284 cars or 75,1% of all vehicles, goods conveyance vehicles numbered 106.304 (15,7%), mechanised cycles amounted to 26.414 (3,9%), tractors 17.345 (2,5%), mopeds 12.828 (1,9%) and the other vehicles (road rollers, cranes, heavy locomotives, etc) 3.121 (0,5%). In relation to the population, the ratio in 2016 was 1,7 persons per passenger saloon car compared to 3,0 in 1995 and 2,6 in 2000.

The age distribution of licensed vehicles revealed that the majority of all types of vehicles is between 5-10 years old (25,4%), 10-15 years old (28,0%) and less than 5 years old (10,6%).

Από τα επιβατηγά αυτοκίνητα σαλούν, 11,3% είναι ηλικίας κάτω των 5 χρόνων, 27,3% είναι μεταξύ 5 και 10 χρόνων και 61,4% είναι άνω των 10 χρόνων. Από τα οχήματα μεταφοράς φορτίου, 76,4% είναι άνω των 10 χρόνων.

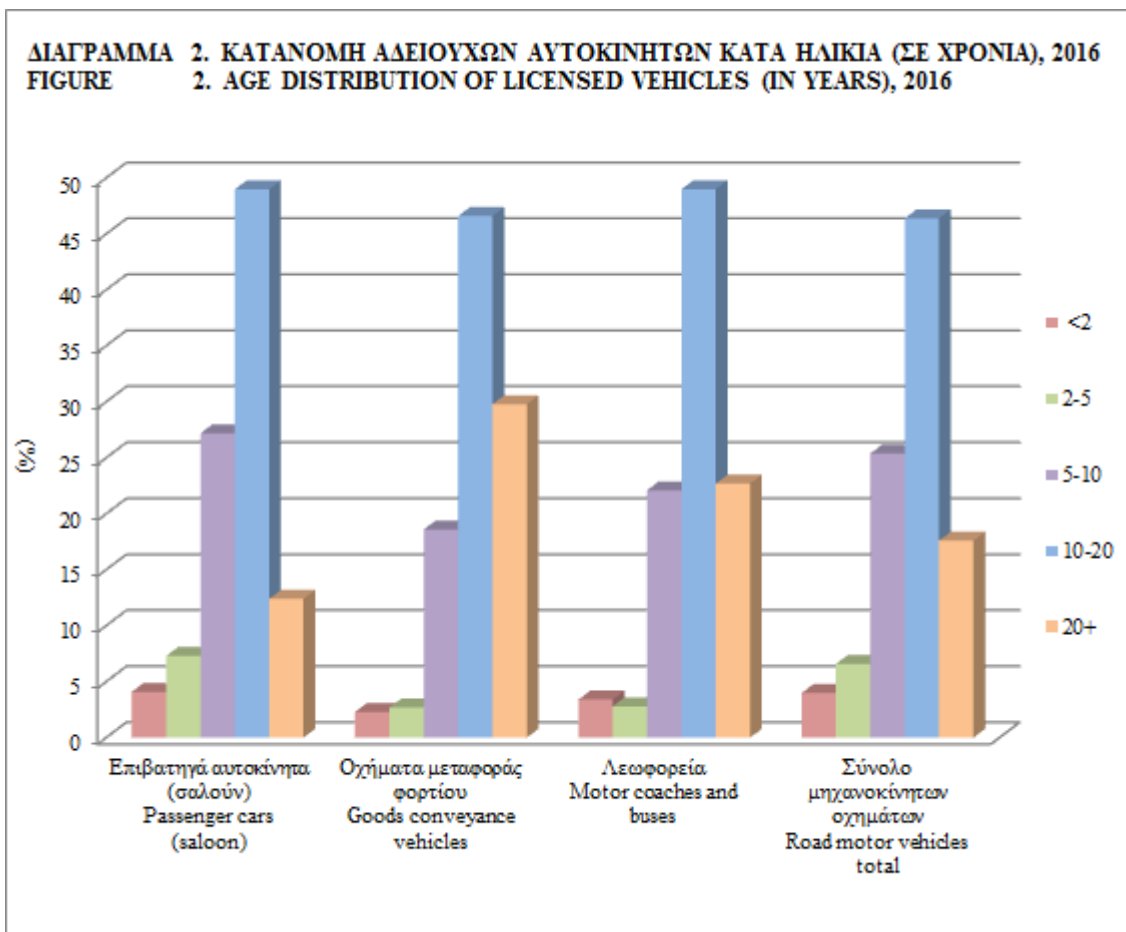
Στα λεωφορεία, το 71,8% είναι ηλικίας 10 χρόνων και άνω, από τα οποία 22,7% είναι ηλικίας πέραν των 20 χρόνων.

Η ανάλυση του κυβισμού (ιπποδύναμης) των αδειούχων οχημάτων δείχνει ότι 37,5% των επιβατηγών αυτοκινήτων σαλούν είναι μέχρι 1.399 κυβ. εκ. Σχεδόν όλες οι μοτοσυκλέτες (95,2%) δεν ξεπερνούν τα 999 κυβ. εκ. Οχήματα με μεγάλο κυβισμό κατανέμονται στις άλλες κατηγορίες ως εξής: 55,9% των λεωφορείων είναι άνω των 4.000 κυβ. εκ., 76,8% των οχημάτων μεταφοράς φορτίου είναι άνω των 2.000 κυβ. εκ., 76,3% των ελκυστήρων έχουν μηχανή με ιπποδύναμη μεγαλύτερη των 2.500 κυβ. εκ.

Of the total number of passenger saloon cars, 11,3% are less than 5 years old, 27,3% are 5-10 years old and 61,4% are over 10 years old. Of the total number of goods conveyance vehicles, 76,4% are over 10 years old.

A proportion of 71,8% of buses are 10 years old and over, with 22,7% of these being over 20 years of age.

The analysis of licensed vehicles by size of engine capacity shows that 37,5% of passenger saloon cars are up to 1.399 cc. Almost all mechanised cycles (95,2%) do not exceed 999 cc. Big engine cars dominate in the other categories, i.e. 55,9% of buses are over 4.000 cc, 76,8% of goods conveyance vehicles exceed 2.000 cc, 76,3% of tractors have engines with a capacity of more than 2.500 cc.



### 3. ΕΘΝΙΚΕΣ ΟΔΙΚΕΣ ΜΕΤΑΦΟΡΕΣ

Η έρευνα για τις οδικές μεταφορές γίνεται παγκύπρια, κατά τη διάρκεια όλου του χρόνου. Καλύπτει 31 φορτηγά κάθε εβδομάδα. Το δείγμα επιλέγεται από τον κατάλογο των εγγεγραμμένων φορτηγών του Τμήματος Οδικών Μεταφορών των οποίων το ωφέλιμο βάρος είναι πάνω από 3 τόνους.

Το δείγμα χωρίζεται σε 9 κατηγορίες ανάλογα με το ωφέλιμο βάρος του οχήματος και τον τύπο της μεταφοράς (δημόσιας ή ιδιωτικής χρήσης).

Τα στοιχεία που συλλέγονται αφορούν τα χιλιόμετρα που διανύθηκαν, το βάρος του φορτίου σε τόνους, το είδος του προϊόντος, τον τύπο μεταφοράς (δημόσιας ή ιδιωτικής χρήσης) και άλλα στοιχεία που αφορούν τις εθνικές οδικές μεταφορές.

Το 2016 διακινήθηκαν συνολικά 19.660,6 χιλιάδες τόνοι προϊόντων, από τους οποίους οι 9.117,6 χιλιάδες τόνοι από φορτηγά δημόσιας χρήσης και οι 10.543,0 χιλιάδες τόνοι από φορτηγά ιδιωτικής χρήσης.

Συνολικά διανύθηκαν 124.887,0 χιλιάδες χιλιόμετρα, 65.741,5 χιλιάδες χιλιόμετρα από φορτωμένα φορτηγά και 59.145,5 χιλιάδες χιλιόμετρα από άδεια φορτηγά.

Τα κυριότερα προϊόντα που διακινήθηκαν ήταν 3.856,9 χιλιάδες τόνοι ορυκτά υλικά, 5.055,3 χιλιάδες τόνοι βιομηχανοποιημένα οικοδομικά υλικά, 3.360,4 χιλιάδες τόνοι τρόφιμα και 3.032,6 χιλιάδες τόνοι προϊόντα πετρελαίου.

### 4. ΔΙΕΘΝΕΙΣ ΟΔΙΚΕΣ ΜΕΤΑΦΟΡΕΣ

Οι διεθνείς οδικές μεταφορές καλύπτουν όλες τις μεταφορές εμπορευμάτων που γίνονται προς και από την Κύπρο, από κυπριακά φορτηγά, καθ' όλη τη διάρκεια του χρόνου.

Τα στοιχεία που συλλέγονται αφορούν το είδος των εμπορευμάτων, το βάρος τους σε τόνους, τις χώρες προέλευσης, τον προορισμό,

### 3. NATIONAL TRANSPORT OF GOODS BY ROAD

The sample survey collects data at national level around the year. It covers a sample of 31 lorries every week. The sample is selected for each week, from the Vehicles Register of the Road Transport Department, amongst those vehicles with a load capacity of 3 tonnes or more.

The sample consists of 9 categories (strata) according to the load capacity of the vehicle and the type of transport (hire or reward and own account).

The survey aims to collect data on vehicle kilometers travelled on national journeys, total tonnage carried for national transport, the nature of goods, the type of transport (hire or reward and own account) and other information regarding the national transport of goods by road.

In 2016 a total of 19.660,6 th. tonnes of goods were carried by vehicles, of which, 9.117,6 th. tonnes by hire or reward vehicles and 10.543,0 th. tonnes were carried by vehicles for own account.

The total kilometers travelled by vehicles were 124.887,0 th. kilometers, 65.741,5 th. km. were covered by loaded vehicles and 59.145,5 th. km by empty vehicles.

The main goods transported at national level were 3.856,9 th. tonnes of crude and manufactured minerals, 5.055,3 th. tonnes of manufactured building materials, 3.360,4 th. tonnes of foodstuff and 3.032,6 th. tonnes of petroleum products.

### 4. INTERNATIONAL TRANSPORT OF GOODS BY ROAD

The statistics on International Transport of Goods by road cover all the carriage of goods by Cypriot vehicles transported to and from Cyprus around the year.

The data collected refers to the nature of the goods, the tonnage carried for all forms, the countries of origin and destination of goods,



τα χιλιόμετρα που διανύθηκαν και άλλες πληροφορίες.

Το 2016 διακινήθηκαν συνολικά 21.484,0 τόνοι προϊόντων. Οι 14.081 τόνοι αφορούσαν εισαγωγές και οι 7.403 τόνοι αφορούσαν εξαγωγές προϊόντων.

Τα κυριότερα προϊόντα που εισήχθησαν οδικώς ήταν 7.115 τόνοι τρόφιμα και 6.565 τόνοι φρούτα και λαχανικά.

Τα κυριότερα προϊόντα που εξήχθησαν οδικώς, κατά το 2016, ήταν 5.087 τόνοι τρόφιμα και 1.910 τόνοι πατάτες, φρούτα και λαχανικά.

Οι κυριότερες χώρες με τις οποίες έγιναν συναλλαγές μέσω των διεθνών οδικών μεταφορών ήταν η Ελλάδα, η Ολλανδία, το Ηνωμένο Βασίλειο, η Γερμανία και η Αυστρία.

## 5. ΟΡΙΣΜΟΙ ΠΟΥ ΧΡΗΣΙΜΟΠΟΙΗΘΗΚΑΝ

**Εγγραφές οχημάτων** αφορούν τόσο τα καινούρια όσο και τα μεταχειρισμένα οχήματα που εγγράφηκαν για πρώτη φορά στην Κύπρο.

### **Οχήματα μεταφοράς εμπορευμάτων:**

**Ελαφρύ:** Οδικό όχημα μεταφοράς εμπορευμάτων με μικτό βάρος οχήματος έως 3.500 kg, που προορίζεται, αποκλειστικά ή κατά προτεραιότητα, για μεταφορά εμπορευμάτων. Περιλαμβάνονται και φορτηγά ενιαίου αμαξώματος που προορίζονται και χρησιμοποιούνται κατά κύριο λόγο για τη μεταφορά εμπορευμάτων, ημιφορτηγά (pick-ups) και μικρά φορτηγά αμάξια με μικτό βάρος οχήματος έως 3.500 kg.

**Βαρύ:** Οδικό όχημα με μικτό βάρος οχήματος πάνω από 3.500 kg, σχεδιασμένο, αποκλειστικά ή κατά προτεραιότητα, για τη μεταφορά εμπορευμάτων.

**Οδικός ελκυστήρας:** Αυτοκίνητο οδικό όχημα σχεδιασμένο, αποκλειστικά ή κατά προτεραιότητα, για την έλξη άλλων οδικών

the kilometers performed for all forms of international transport and other relevant information on international transport.

In 2016 a total of 21.484,0 tonnes of goods were moved. Of these goods 14.081 tonnes were imported and 7.403 tonnes were exported.

The main goods imported by road were 7.115 tonnes of foodstuff and 6.565 tonnes of fruits and vegetables.

The main goods exported by road in 2016 were 5.087 tonnes of foodstuff and 1.910 tonnes of potatoes, fruits and vegetables.

The main countries of loading and unloading of international carriage of goods were Greece, the Netherlands, the United Kingdom, Germany and Austria.

## 5. DEFINITIONS OF TERMS USED

**Vehicles registered:** refer to both new and used vehicles newly registered in Cyprus.

### **Goods road vehicle:**

**Light:** Goods road vehicle with a gross vehicle weight of not more than 3 500 kg, designed, exclusively or primarily, to carry goods. Included are vans designed for and used primarily for transport of goods, pick-ups and small lorries with a gross vehicle weight of not more than 3 500 kg.

**Heavy:** Goods road vehicle with a gross vehicle weight above 3 500 kg, designed, exclusively or primarily, to carry goods.

**Road tractors:** Road motor vehicle designed, exclusively or primarily, to haul other road vehicles which are not power-driven (mainly

οχημάτων χωρίς κινητήρα (κυρίως ημιρυμουλκούμενα). Οι γεωργικοί ελκυστήρες εξαιρούνται.

**Γεωργικοί ελκυστήρες:** Αυτοκίνητο όχημα σχεδιασμένο, αποκλειστικά ή κατά προτεραιότητα, για γεωργικούς σκοπούς, που επιτρέπεται να χρησιμοποιεί ή όχι οδούς ανοικτές σε δημόσια κυκλοφορία.

**Μοτοποδήλατο:** Δίτροχο, τρίτροχο ή τετράτροχο αυτοκίνητο οδικό όχημα, το οποίο είναι εφοδιασμένο με κινητήρα κυβισμού μικρότερου των 50cc (3.05 cu.in) και με μέγιστη επιτρεπόμενη εκ σχεδιασμού ταχύτητα σύμφωνα με τους εθνικούς κανονισμούς.

**Μοτοσυκλέτα:** Δίτροχο, τρίτροχο ή τετράτροχο μηχανοκίνητο οδικό όχημα με βάρος χωρίς φορτίο που δεν υπερβαίνει τα 400 kg (900 lb). Περιλαμβάνονται όλα τα εν λόγω οχήματα με κυβισμό 50 cc ή μεγαλύτερο, καθώς και εκείνα με κυβισμό κάτω των 50 cc που δεν πληρούν τον ορισμό του μοτοποδηλάτου.

**Βάρος οχήματος χωρίς φορτίο:** Το βάρος του οχήματος (ή του συνδυασμού οχημάτων), όταν είναι σταθμευμένο και σε ετοιμότητα λειτουργίας συμπεριλαμβανομένου του φορτίου του, όπως καθορίζεται από την αρμόδια αρχή της χώρας ταξινόμησης.

**Μεταφορική ικανότητα:** Μέγιστο βάρος εμπορευμάτων που καθορίζεται ως επιτρεπόμενο από την αρμόδια αρχή της χώρας ταξινόμησης του οχήματος.

**Μικτό βάρος οχήματος (μέγιστο νομίμως επιτρεπόμενο βάρος):** Το συνολικό βάρος του οχήματος (ή του συνδυασμού οχημάτων) όταν είναι σταθμευμένο και σε ετοιμότητα λειτουργίας, συμπεριλαμβανομένου του φορτίου του το οποίο καθορίζεται ως επιτρεπόμενο από την αρμόδια αρχή της χώρας ταξινόμησης. Περιλαμβάνεται το βάρος του οδηγού και του μέγιστου αριθμού επιβατών που επιτρέπεται να μεταφέρονται.

**Επιβατηγό όχημα (σαλόνι):** Αυτοκίνητο οδικό όχημα, εκτός των μοτοποδηλάτων ή των μοτοσυκλετών, που προορίζεται για τη μεταφορά επιβατών, 9 κατ' ανώτατο όριο θέσεων (μαζί με τη θέση του οδηγού).

semi-trailers). Agricultural tractors are excluded.

**Agricultural tractors:** Motor vehicle designed exclusively or primarily for agricultural purposes whether or not permitted to use roads opened to public traffic.

**Moped:** Two, three or four-wheeled road motor vehicle which is fitted with an engine having a cylinder capacity of less than 50cc (3.05 cu.in) and a maximum authorized design speed in accordance with national regulations.

**Motorcycle:** Two-, three- or four-wheeled road motor vehicle not exceeding 400 kg (900 lb) of unladen weight. All such vehicles with a cylinder capacity of 50 cc or over are included, as are those under 50 cc which do not meet the definition of moped.

**Unladen weight:** Weight of vehicle (or combination of vehicles) excluding its load when stationary and ready for the road, as determined by the competent authority of the country of registration.

**Load capacity:** Maximum weight of goods declared permissible by the competent authority of the country of registration of the vehicle.

**Gross vehicle weight (Legally permissible maximum weight):** Total of the weight of the vehicle (or combination of vehicles) including its load when stationary and ready for the road declared permissible by the competent authority of the country of registration. This includes the weight of the driver and the maximum number of persons permitted to be carried.

**Passenger car (saloon):** Road motor vehicle, other than a moped or a motor cycle, intended for the carriage of passengers and designed to seat no more than nine persons (including the driver).

Περιλαμβάνονται τα εξής:

- α) Επιβατηγά αμάξια
- β) Φορτηγά ενιαίου αμαξώματος που έχουν σχεδιαστεί και χρησιμοποιούνται πρωτίστως για τη μεταφορά επιβατών
- γ) Ταξί
- δ) Ενοικιαζόμενα αυτοκίνητα
- ε) Ασθενοφόρα
- στ) Τροχόσπιτα

Εξαιρούνται τα ελαφρά οχήματα μεταφοράς εμπορευμάτων, καθώς και τα πούλμαν και λεωφορεία, και τα μίνι λεωφορεία/μίνι πούλμαν.

**Ταξί:** Επιβατηγό αυτοκίνητο που έχει λάβει σχετική άδεια για μίσθωση με οδηγό χωρίς προκαθορισμένες διαδρομές.

Οι μέθοδοι μίσθωσης είναι συνήθως οι εξής:

- α) Κάνοντας σήμα για να σταματήσει στο δρόμο
- β) Επιλέγοντας ταξί σε πιάτσα ταξί.
- γ) Τηλεφωνώντας για ταξί.

**Πηγή:** Γλωσσάριο για τις Στατιστικές των Μεταφορών  
4<sup>η</sup> Έκδοση  
Eurostat-ITF-UNECE

Included are:

- a) Passenger cars
- b) Vans designed and used primarily for transport of passengers
- c) Taxis
- d) Rental cars
- e) Ambulances
- f) Motor homes

Excluded are light goods vehicles as well as motor-coaches and buses, and mini-buses/mini-coaches.

**Taxi:** Licensed passenger car for hire with driver without predetermined routes.

The method of hire is normally:

- a) Flagging down on the street
- b) Picking up at a designated taxi rank
- c) Telephoning for collection.

**Source:** Glossary for Transport Statistics  
4<sup>th</sup> Edition  
Eurostat-ITF-UNECE



**ΠΙΝΑΚΑΣ 1. ΟΧΗΜΑΤΑ ΚΑΤΑ ΚΑΤΗΓΟΡΙΑ, 2011-2016**  
**TABLE 1. ALL VEHICLES BY CATEGORY, 2011-2016**

Κατηγορία	2011	2012	2013	2014	2015	2016	Category
<b>Επιβατηγά αυτοκίνητα (σαλόνι)</b>	<b>544.722</b>	<b>546.951</b>	<b>547.116</b>	<b>553.957</b>	<b>566.071</b>	<b>584.646</b>	<b>Passengers cars (saloon)</b>
Ιδιωτικά	530.258	531.797	531.778	537.970	549.584	564.610	Private
Ταξί	1.950	1.944	1.940	1.934	1.929	1.922	Taxis
Οχήματα ενοικίασης	8.777	9.426	9.630	10.230	10.610	14.049	Rental cars
Εκπαιδευτικά οχήματα	726	716	721	723	736	728	Learners' vehicles
Οχήματα για αναπήρους	3.011	3.068	3.047	3.100	3.212	3.337	Invalid carriages
<b>Λεωφορεία</b>	<b>4.092</b>	<b>4.123</b>	<b>3.895</b>	<b>3.915</b>	<b>3.979</b>	<b>3.576</b>	<b>Motor coaches &amp; Buses</b>
Ιδιωτικής χρήσης	1.423	1.354	1.232	1.238	1.255	909	Private
Δημόσιας χρήσης	2.669	2.769	2.663	2.677	2.724	2.667	Public
<b>Οχήματα μεταφοράς φορτίου</b>	<b>143.458</b>	<b>139.613</b>	<b>136.428</b>	<b>134.153</b>	<b>133.042</b>	<b>133.121</b>	<b>Goods conveyance vehicles</b>
Βαριά	16.356	16.137	14.158	14.056	14.026	13.887	Heavy
Ελαφρά	124.307	120.734	119.568	117.402	116.363	116.441	Light
Ελκυστήρες δρόμου (Ρυμουλκά)	2.795	2.742	2.702	2.695	2.653	2.793	Road tractors (Units of trailers)
<b>Μοτοποδήλατα &lt; 50 (κ.ε.)</b>	<b>23.469</b>	<b>21.890</b>	<b>20.611</b>	<b>19.844</b>	<b>19.067</b>	<b>18.439</b>	<b>Mopeds &lt; 50 (cc)</b>
Μοτοποδήλατα	221	207	199	197	198	156	Autocycles
Τρίκυκλες	133	123	113	91	81	88	Motor tricycles
Μοτοσυκλέτες	22.576	21.109	19.893	18.837	18.001	17.395	Motorcycles
Μοτοσυκλέτες ενοικίασης	539	451	406	719	787	800	Rental motorcycles

(Συνέχ.-Cont'd)

(Αριθμός)

ΠΙΝΑΚΑΣ 1 (Συνέζ.). ΟΧΗΜΑΤΑ ΚΑΤΑ ΚΑΤΗΓΟΡΙΑ, 2011-2016  
TABLE 1 (Cont'd). ALL VEHICLES BY CATEGORY, 2011-2016

(Αριθμός)	Κατηγορία	2011	2012	2013	2014	2015	2016	Category	(Number)
	<b>Μοτοσικλέτες &gt; 50 (κ.ε.)</b>	<b>32.776</b>	<b>33.270</b>	<b>33.750</b>	<b>35.008</b>	<b>35.972</b>	<b>37.421</b>	<b>Mechanised cycles &gt; 50 (cc)</b>	
	Μοτοποδήλατα	28.547	29.114	29.669	30.708	31.548	32.811	Autocycles	
	Τρίκυκλες	2.711	2.699	2.582	2.198	2.006	2.059	Motor tricycles	
	Μοτοσικλέτες	1.044	992	938	888	841	746	Motorcycles	
	Μοτοσικλέτες ενοικίασης	474	465	561	1.214	1.577	1.805	Rental motorcycles	
	<b>Ελκυστήρες</b>	<b>16.701</b>	<b>16.883</b>	<b>17.066</b>	<b>17.265</b>	<b>17.432</b>	<b>17.503</b>	<b>Tractors</b>	
	Γεωργικοί	15.211	15.349	15.511	15.698	15.839	15.898	Agricultural	
	Μη γεωργικής χρήσης	1.490	1.534	1.555	1.567	1.593	1.605	Non agricultural	
	<b>Άλλα οχήματα</b>	<b>6.643</b>	<b>6.519</b>	<b>6.372</b>	<b>6.288</b>	<b>6.280</b>	<b>6.084</b>	<b>Other vehicles</b>	
	Οδοσφωτήρες	336	328	318	303	303	274	Road rollers	
	Μηχανοκίνητοι γερανοί	168	152	144	145	141	117	Cranes	
	Βαριά οχήματα	3.256	3.207	3.138	3.100	3.087	3.102	Heavy locomotives	
	Άλλα οχήματα ειδικού τύπου και χρήσης	2.883	2.832	2.772	2.740	2.749	2.591	Other	
	<b>ΣΥΝΟΛΟ ΟΧΗΜΑΤΩΝ</b>	<b>771.861</b>	<b>769.249</b>	<b>765.238</b>	<b>770.430</b>	<b>781.843</b>	<b>800.790</b>	<b>ROAD MOTOR VEHICLES TOTAL</b>	
	Ημιρμυλκούμενα (με απόβαρο > 2000 κιλά)	7.263	7.380	7.420	7.475	7.522	7.640	Semi-trailers (unladen weight > 2000 kg)	
	Ρυμολκούμενα (με απόβαρο < 2000 κιλά)	6.375	7.064	7.514	7.919	8.299	8.669	Trailers (unladen weight < 2000 kg)	
	<b>ΣΥΝΟΛΟ ΡΥΜΟΛΚΟΥΜΕΝΩΝ</b>	<b>13.638</b>	<b>14.444</b>	<b>14.934</b>	<b>15.394</b>	<b>15.821</b>	<b>16.309</b>	<b>TRAILERS TOTAL</b>	

ΠΙΝΑΚΑΣ 2. ΑΔΕΙΟΥΧΑ ΟΧΗΜΑΤΑ ΚΑΤΑ ΚΑΤΗΓΟΡΙΑ, 2011-2016  
TABLE 2. LICENSED VEHICLES BY CATEGORY, 2011-2016

Κατηγορία	(Αριθμός)						Κατηγορία
	2011	2012	2013	2014	2015	2016	
<b>Επιβατηγά αυτοκίνητα (σαλούν)</b>	<b>469.543</b>	<b>475.462</b>	<b>474.561</b>	<b>478.492</b>	<b>487.692</b>	<b>508.284</b>	<b>Passengers cars (saloon)</b>
Ιδιωτικά	456.435	461.431	459.923	463.546	472.237	489.248	Private
Ταξί	1.823	1.776	1.777	1.784	1.756	1.770	Taxis
Οχήματα ενοικίωσης	7.635	8.564	9.198	9.458	9.886	13.324	Rental cars
Εκπαιδευτικά οχήματα	645	631	624	621	636	641	Learners' vehicles
Οχήματα για αναπήρους	3.005	3.060	3.039	3.083	3.177	3.301	Invalid carriages
<b>Λεωφορεία</b>	<b>3.461</b>	<b>3.557</b>	<b>3.495</b>	<b>2.581</b>	<b>2.712</b>	<b>2.842</b>	<b>Motor coaches &amp; buses</b>
Ιδιωτικής χρήσης	1.062	1.016	904	393	460	536	Private
Δημόσιας χρήσης	2.399	2.541	2.591	2.188	2.252	2.306	Public
<b>Οχήματα μεταφοράς φορτίου</b>	<b>118.003</b>	<b>113.743</b>	<b>109.069</b>	<b>104.446</b>	<b>103.836</b>	<b>106.304</b>	<b>Goods conveyance vehicles</b>
Βαριά	12.999	12.059	10.142	9.407	9.473	9.826	Heavy
Ελαφρά	102.968	99.781	97.245	93.381	92.726	94.673	Light
Ελκυστήρες δρόμου (ρυμουλκά)	2.036	1.903	1.682	1.658	1.637	1.805	Road tractors (units of trailers)
<b>Μοτοποδήλατα &lt; 50 (κ.ε.)</b>	<b>15.939</b>	<b>15.812</b>	<b>14.745</b>	<b>14.392</b>	<b>13.480</b>	<b>12.828</b>	<b>Mopeds &lt; 50 (cc)</b>
Μοτοποδήλατα	158	156	149	99	94	96	Autocycles
Τρίκυκλες	84	79	67	53	36	48	Motor tricycles
Μοτοσικλές	15.255	15.184	14.193	13.589	12.668	12.006	Motorcycles
Μοτοσικλές ενοικίωσης	442	393	336	651	682	678	Rental motorcycles
<b>Μοτοσικλές &gt; 50 (κ.ε.)</b>	<b>23.864</b>	<b>25.293</b>	<b>25.224</b>	<b>26.578</b>	<b>25.802</b>	<b>26.414</b>	<b>Mechanised cycles &gt; 50 (cc)</b>
Μοτοποδήλατα	20.985	22.304	22.385	23.352	22.579	23.180	Autocycles
Τρίκυκλες	1.807	1.890	1.723	1.550	1.269	1.196	Motor tricycles
Μοτοσικλές	662	686	640	598	555	488	Motorcycles
Μοτοσικλές ενοικίωσης	410	413	476	1.078	1.399	1.550	Rental motorcycles
<b>Ελκυστήρες</b>	<b>16.624</b>	<b>16.798</b>	<b>16.974</b>	<b>17.145</b>	<b>17.283</b>	<b>17.345</b>	<b>Tractors</b>
Γεωργικοί	15.176	15.307	15.464	15.642	15.767	15.811	Agricultural
Μη γεωργικής χρήσης	1.448	1.491	1.510	1.503	1.516	1.534	Non agricultural
<b>Άλλα οχήματα</b>	<b>4.237</b>	<b>3.932</b>	<b>3.597</b>	<b>3.002</b>	<b>2.969</b>	<b>3.121</b>	<b>Other vehicles</b>
Οδοστρώτες	260	242	209	152	163	176	Road rollers
Μηχανοκίνητοι γερανοί	109	105	100	74	71	69	Cranes
Βαριά οχήματα	1.737	1.502	1.316	1.196	1.144	1.169	Heavy locomotives
'Άλλα οχήματα ειδικού τύπου και χρήσης	2.131	2.083	1.972	1.580	1.591	1.707	Other
<b>ΣΥΝΟΛΟ ΟΧΗΜΑΤΩΝ</b>	<b>651.671</b>	<b>654.597</b>	<b>647.665</b>	<b>646.636</b>	<b>653.774</b>	<b>677.138</b>	<b>ROAD MOTOR VEHICLES TOTAL</b>

ΠΙΝΑΚΑΣ 3. ΜΗ ΑΔΕΙΟΥΧΑ ΟΧΗΜΑΤΑ ΚΑΤΑ ΚΑΤΗΓΟΡΙΑ, 2011-2016  
 TABLE 3. UNLICENSED VEHICLES BY CATEGORY, 2011-2016

(Αριθμός)	Κατηγορία	2011	2012	2013	2014	2015	2016	Category	(Number)
<b>Επιβατηγά αυτοκίνητα (σαλόνι)</b> Ιδιωτικά Ταξί Οχήματα ενοικίωσης Εκπαιδευτικά οχήματα Οχήματα για αναπήρους		<b>57.448</b>	<b>47.758</b>	<b>47.366</b>	<b>40.044</b>	<b>37.618</b>	<b>31.624</b>	<b>Passengers cars (saloon)</b>	
	Ιδιωτικά	56.237	47.047	46.939	39.779	37.346	31.276	Private	
	Ταξί	96	114	98	80	54	49	Taxis	
	Οχήματα ενοικίωσης	1.091	578	306	158	180	268	Rental cars	
	Εκπαιδευτικά οχήματα	21	16	20	18	18	11	Learners' vehicles	
	Οχήματα για αναπήρους	3	3	3	9	20	20	Invalid carriages	
<b>Λεωφορεία</b> Ιδιωτικής χρήσης Δημόσιας χρήσης		<b>340</b>	<b>279</b>	<b>127</b>	<b>831</b>	<b>695</b>	<b>134</b>	<b>Motor coaches &amp; buses</b>	
	Ιδιωτικής χρήσης	93	82	84	561	467	32	Private	
	Δημόσιας χρήσης	247	197	43	270	228	102	Public	
<b>Οχήματα μεταφορής φορτίου</b> Βαριά Ελαφρά Ελκυστήρες δρόμου (ριμολκικά)		<b>18.517</b>	<b>16.186</b>	<b>16.037</b>	<b>13.842</b>	<b>11.498</b>	<b>7.870</b>	<b>Goods conveyance vehicles</b>	
	Βαριά	1.956	1.930	1.680	1.597	1.305	744	Heavy	
	Ελαφρά	16.202	13.958	13.965	12.007	10.004	6.977	Light	
	Ελκυστήρες δρόμου (ριμολκικά)	359	298	392	238	189	149	Road tractors (units of trailers)	
<b>Μοτοποδήλατα &lt; 50 (κ.ε.)</b> Μοτοποδήλατα Τρίκυκλες Μοτοσικλές Μοτοσικλές ενοικίωσης		<b>7.064</b>	<b>5.368</b>	<b>4.962</b>	<b>3.951</b>	<b>3.476</b>	<b>3.108</b>	<b>Mopeds &lt; 50 (cc)</b>	
	Μοτοποδήλατα	54	38	35	72	75	30	Autocycles	
	Τρίκυκλες	44	35	33	18	20	13	Motor tricycles	
	Μοτοσικλές	6.870	5.242	4.849	3.840	3.357	3.037	Motorcycles	
	Μοτοσικλές ενοικίωσης	96	53	45	21	24	28	Rental motorcycles	

(Συνέχ.-Cont'd)



ΠΙΝΑΚΑΣ 3 (Συνέχ.). ΜΗ ΑΔΕΙΟΥΧΑ ΟΧΗΜΑΤΑ ΚΑΤΑ ΚΑΤΗΓΟΡΙΑ, 2011-2016  
TABLE 3 (Cont'd). UNLICENSED VEHICLES BY CATEGORY, 2011-2016

(Αριθμός)	Κατηγορία	2011	2012	2013	2014	2015	2016	Category
	<b>Μοτοσικλέςτες &gt; 50 (κ.ε.)</b>	<b>8.006</b>	<b>6.530</b>	<b>6.677</b>	<b>4.537</b>	<b>4.916</b>	<b>4.798</b>	<b>Mechanised cycles &gt; 50 (cc)</b>
	Μοτοποδήλατα	6.782	5.545	5.651	3.974	4.366	4.170	Autocycles
	Τρίκυκλες	850	703	727	344	342	380	Motor tricycles
	Μοτοσικλέςτες	319	246	238	205	175	146	Motorcycles
	Μοτοσικλέςτες ενοικίασης	55	36	61	14	33	102	Rental motorcycles
	<b>Ελκυστήρες</b>	<b>64</b>	<b>66</b>	<b>71</b>	<b>86</b>	<b>81</b>	<b>75</b>	<b>Tractors</b>
	Γεωργικοί	30	31	35	35	33	36	Agricultural
	Μη γεωργικής χρήσης	34	35	36	51	48	39	Non agricultural
	<b>Άλλα οχήματα</b>	<b>2.025</b>	<b>1.915</b>	<b>1.909</b>	<b>1.979</b>	<b>1.804</b>	<b>1.446</b>	<b>Other vehicles</b>
	Οδοσφωτήρες	32	34	40	70	52	14	Road rollers
	Μηχανοκίνητοι γερανοί	50	35	26	39	37	16	Cranes
	Βαριά οχήματα	1.367	1.405	1.434	1.297	1.226	1.200	Heavy locomotives
	Άλλα οχήματα ειδικού τύπου και χρήσης	576	441	409	573	489	216	Other
	<b>ΣΥΝΟΛΟ ΟΧΗΜΑΤΩΝ</b>	<b>93.464</b>	<b>78.102</b>	<b>77.149</b>	<b>65.270</b>	<b>60.088</b>	<b>49.055</b>	<b>ROAD MOTOR VEHICLES TOTAL</b>
	Ημιρυμουλκούμενα (με απόβαρο > 2000 κιλά)	7.263	7.380	7.420	7.475	7.522	7.640	Semi-trailers (unladen weight > 2000 kg)
	Ρυμουλκούμενα (με απόβαρο < 2000 κιλά)	6.375	7.064	7.514	7.919	8.299	8.669	Trailers (unladen weight < 2000 kg)
	<b>ΣΥΝΟΛΟ ΡΥΜΟΥΛΚΟΥΜΕΝΩΝ</b>	<b>13.638</b>	<b>14.444</b>	<b>14.934</b>	<b>15.394</b>	<b>15.821</b>	<b>16.309</b>	<b>TRAILERS TOTAL</b>

ΠΙΝΑΚΑΣ 4. ΑΚΙΝΗΤΟΠΟΙΗΜΕΝΑ ΟΧΗΜΑΤΑ ΚΑΤΑ ΚΑΤΗΓΟΡΙΑ, 2011-2016  
TABLE 4. IMMOBILIZED VEHICLES BY CATEGORY, 2011-2016

(Αριθμός)	Κατηγορία	2011	2012	2013	2014	2015	2016	Category	(Number)
	<b>Επιβατηγά αυτοκίνητα (σαλονι)</b>							<b>Passengers cars (saloon)</b>	
	Ιδιωτικά	17.731	23.731	25.189	35.421	40.761	44.738	Private	44.086
	Ταξί	17.586	23.319	24.916	34.645	40.001	44.086	Taxis	103
	Οχήματα ενοικίασης	31	54	65	70	119	103	Rental cars	457
	Εκπαιδευτικά οχήματα	51	284	126	614	544	457	Learners' vehicles	76
	Οχήματα για αναπήρους	60	69	77	84	82	76	Invalid carriages	16
		3	5	5	8	15	16		
	<b>Λεωφορεία</b>	<b>291</b>	<b>287</b>	<b>273</b>	<b>503</b>	<b>572</b>	<b>600</b>	<b>Motor coaches &amp; buses</b>	
	Ιδιωτικής χρήσης	268	256	244	284	328	341	Private	341
	Δημόσιας χρήσης	23	31	29	219	244	259	Public	259
	<b>Οχήματα μεταφοράς φορτίου</b>	<b>6.938</b>	<b>9.684</b>	<b>11.322</b>	<b>15.865</b>	<b>17.708</b>	<b>18.947</b>	<b>Goods conveyance vehicles</b>	
	Βαριά	1.401	2.148	2.336	3.052	3.248	3.317	Heavy	3.317
	Ελαφρά	5.137	6.995	8.358	12.014	13.633	14.791	Light	14.791
	Ελκυστήρες δρόμου (ριμολκικά)	400	541	628	799	827	839	Road tractors (units of trailers)	839
	<b>Μοτοποδήλατα &lt; 50 (κ.ε.)</b>	<b>466</b>	<b>710</b>	<b>904</b>	<b>1.501</b>	<b>2.111</b>	<b>2.503</b>	<b>Mopeds &lt; 50 (cc)</b>	
	Μοτοποδήλατα	9	13	15	26	29	30	Autocycles	30
	Τρίκυκλες	5	9	13	20	25	27	Motor tricycles	27
	Μοτοσικλές	451	683	851	1.408	1.976	2.352	Motorcycles	2.352
	Μοτοσικλές ενοικίασης	1	5	25	47	81	94	Rental motorcycles	94
	<b>Μοτοσικλές &gt; 50 (κ.ε.)</b>	<b>906</b>	<b>1.447</b>	<b>1.849</b>	<b>3.893</b>	<b>5.254</b>	<b>6.209</b>	<b>Mechanised cycles &gt; 50 (cc)</b>	
	Μοτοποδήλατα	780	1.265	1.633	3.382	4.603	5.461	Autocycles	5.461
	Τρίκυκλες	54	106	132	304	395	483	Motor tricycles	483
	Μοτοσικλές	63	60	60	85	111	112	Motorcycles	112
	Μοτοσικλές ενοικίασης	9	16	24	122	145	153	Rental motorcycles	153
	<b>Ελκυστήρες</b>	<b>13</b>	<b>19</b>	<b>21</b>	<b>34</b>	<b>68</b>	<b>83</b>	<b>Tractors</b>	
	Γεωργικοί	5	11	12	21	39	51	Agricultural	51
	Μη γεωργικής χρήσης	8	8	9	13	29	32	Non agricultural	32
	<b>Άλλα οχήματα</b>	<b>381</b>	<b>672</b>	<b>866</b>	<b>1.307</b>	<b>1.507</b>	<b>1.517</b>	<b>Other vehicles</b>	
	Οδοστρωτήρες	44	52	69	81	88	84	Road rollers	84
	Μηχανοκίνητοι γερανοί	9	12	18	32	33	32	Cranes	32
	Βαριά οχήματα	152	300	388	607	717	733	Heavy locomotives	733
	Άλλα οχήματα ειδικού τύπου και χρήσης	176	308	391	587	669	668	Other	668
	<b>ΣΥΝΟΛΟ ΟΧΗΜΑΤΩΝ</b>	<b>26.726</b>	<b>36.550</b>	<b>40.424</b>	<b>58.524</b>	<b>67.981</b>	<b>74.597</b>	<b>ROAD MOTOR VEHICLES TOTAL</b>	

ΠΙΝΑΚΑΣ 5. ΑΔΕΙΟΥΧΑ ΟΧΗΜΑΤΑ ΚΑΤΑ ΜΑΡΚΑ ΚΑΙ ΚΑΤΗΓΟΡΙΑ, 2011-2016

TABLE 5. LICENSED VEHICLES BY MAKE AND CATEGORY, 2011-2016

(Αριθμός)	(Number)					
ΜΑΡΚΑ - MAKE	2011	2012	2013	2014	2015	2016
<b>ΕΠΙΒΑΤΗΓΑ ΑΥΤΟΚΙΝΗΤΑ (ΣΑΛΟΥΝ)</b> <b>PASSENGERS CARS (SALOON)</b>	<b>469.543</b>	<b>475.462</b>	<b>474.561</b>	<b>478.492</b>	<b>487.692</b>	<b>508.284</b>
<b>Ιδιωτικά σαλούν</b> <b>(συμπ. εκπαιδευτικά και αναπηρικά)</b> <b>Private saloon cars</b> <b>(incl. learners &amp; invalid)</b>	<b>460.085</b>	<b>465.122</b>	<b>463.586</b>	<b>467.250</b>	<b>476.050</b>	<b>493.190</b>
ABARTH	0	0	2	11	25	54
AC	19	28	27	27	26	23
ALFA ROMEO	1.549	1.578	1.540	1.494	1.477	1.495
ASTON MARTIN	20	21	22	21	20	26
AUDI	10.640	11.267	11.510	11.893	12.217	12.698
AUSTIN	378	348	334	198	192	187
B M W	28.832	29.349	29.278	29.755	30.287	31.704
BENTLEY	41	51	49	58	61	65
CADILLAC	41	46	47	46	48	50
CHEVROLET	2.587	2.840	2.986	3.093	3.132	3.187
CHRYSLER	178	159	157	167	160	204
CITROEN	3.716	3.833	3.838	3.876	4.003	4.067
COLT	74	66	61	50	43	41
DACIA	1	1	66	119	173	228
DAEWOO	949	892	841	779	737	701
DAIHATSU	3.273	3.278	3.221	3.152	3.084	3.051
DAIMLER	24	16	16	10	11	10
DATSUN	91	78	75	46	47	45
DODGE	65	74	78	76	80	84
EUNOS	33	31	26	25	26	21
FERRARI	59	55	61	51	43	45
FIAT	2.326	2.410	2.454	2.514	2.578	2.804
FORD	14.125	14.830	15.290	15.532	16.396	17.245
HILLMAN	32	27	24	25	18	19
HONDA	47.510	46.912	45.662	45.035	44.288	44.470
HUMMER	26	31	26	28	26	29
HYUNDAI	4.325	5.005	5.152	5.369	5.524	6.065
ISUZU	1.846	1.655	1.517	1.304	1.248	1.262
JAGUAR	1.458	1.474	1.472	1.522	1.538	1.641
JAGUAR AND LAND ROVER	0	0	0	89	204	259
JEEP	811	798	817	780	787	925
KIA	2.646	3.460	3.984	4.542	5.374	5.864
LADA	172	156	137	34	27	30
LANCIA	61	57	63	46	45	42
LAND ROVER	2.903	2.976	3.012	2.922	2.942	3.382
LEXUS	500	516	539	605	695	901
LOTUS	47	49	46	49	43	37
M G	148	148	132	125	121	121
MARUTI	112	104	99	96	89	88
MASERATI	44	40	37	45	76	101
MAZDA	31.503	30.571	29.555	29.421	30.762	33.094
MCC	345	346	350	349	333	324

(Συνέχ.-Cont'd)

ΠΙΝΑΚΑΣ 5 (Συνέχ.). ΑΔΕΙΟΥΧΑ ΟΧΗΜΑΤΑ ΚΑΤΑ ΜΑΡΚΑ ΚΑΙ ΚΑΤΗΓΟΡΙΑ, 2011-2016  
 TABLE 5 (Cont'd). LICENSED VEHICLES BY MAKE AND CATEGORY, 2011-2016

(Αριθμός)	(Number)					
ΜΑΡΚΑ - MAKE	2011	2012	2013	2014	2015	2016
MERCEDES	42.679	43.525	44.052	44.888	45.787	48.207
MINI	1.934	2.114	2.148	2.232	2.309	2.457
MITSUBISHI	33.528	31.716	29.882	28.689	27.782	27.399
MORRIS	361	339	328	322	294	271
NIHONFORD	44	43	41	35	32	31
NISSAN	35.048	35.703	35.632	36.162	37.986	40.248
OPEL	13.291	13.221	13.040	12.773	12.556	12.334
PERODUA	655	644	636	645	644	642
PEUGEOT	12.836	12.872	12.728	12.641	12.528	12.637
PORCHE	1.032	1.084	1.152	1.228	1.274	1.412
PROTON	985	958	911	861	837	777
RANGE-ROVER	235	228	217	393	508	524
RENAULT	9.771	9.854	9.757	9.786	9.917	10.126
ROLLS ROYCE	22	19	18	28	29	30
ROVER	1.064	907	802	689	622	579
SAAB	2.084	2.046	1.978	1.938	1.867	1.881
SEAT	2.422	2.508	2.535	2.624	2.699	2.745
SKODA	2.162	2.432	2.518	2.577	2.673	2.724
SMART	1.656	1.989	2.164	2.319	2.389	2.519
SSANGYONG	359	310	282	254	249	235
SUBARU	2.704	2.548	2.493	2.339	2.252	2.257
SUZUKI	21.465	22.147	22.255	22.656	22.898	23.392
TOYOTA	80.638	81.949	82.592	84.432	86.535	89.683
TRIUMPH	124	115	110	100	93	90
VAUXHALL	1.082	1.143	1.203	1.190	1.265	1.413
VOLKSWAGEN	24.149	24.705	25.001	25.368	26.071	26.641
VOLVO	3.916	4.118	4.195	4.441	4.703	4.998
WOLSELEY	19	13	14	15	12	13
OTHER	310	296	299	246	233	236
<b>Ταξί - Taxis</b>	<b>1.823</b>	<b>1.776</b>	<b>1.777</b>	<b>1.784</b>	<b>1.756</b>	<b>1.770</b>
MERCEDES	1.593	1.567	1.578	1.578	1.557	1.575
OPEL	14	9	7	8	10	9
SKODA	33	27	27	23	19	23
TOYOTA	48	42	39	44	40	35
VOLKSWAGEN	25	16	15	13	13	12
OTHER	110	115	111	118	117	116
<b>Οχήματα ενοικίασης - Rental cars</b>	<b>7.635</b>	<b>8.564</b>	<b>9.198</b>	<b>9.458</b>	<b>9.886</b>	<b>13.324</b>
AUDI	27	35	42	49	78	117
B M W	28	27	32	41	46	89
CHEVROLET	473	610	682	643	600	622
CITROEN	30	89	115	152	118	212
DACIA	0	0	5	5	7	26
DAEWOO	8	8	2	4	3	2
DAIHATSU	119	113	94	94	91	97
FIAT	21	15	20	25	52	91
FORD	928	1.300	1.437	1.408	1.307	1.764
HONDA	452	376	326	317	364	383
HYUNDAI	197	187	184	157	145	185

(Συνέχ.-Cont'd)

**ΠΙΝΑΚΑΣ 5 (Συνέχ.). ΑΔΕΙΟΥΧΑ ΟΧΗΜΑΤΑ ΚΑΤΑ ΜΑΡΚΑ ΚΑΙ ΚΑΤΗΓΟΡΙΑ, 2011-2016**  
**TABLE 5 (Cont'd). LICENSED VEHICLES BY MAKE AND CATEGORY, 2011-2016**

(Αριθμός)	(Number)					
ΜΑΡΚΑ - MAKE	2011	2012	2013	2014	2015	2016
ISUZU	6	3	4	16	15	24
KIA	914	1.035	1.149	1.114	1.265	1.880
MAZDA	275	267	394	474	595	880
MERCEDES	55	64	66	85	104	150
MITSUBISHI	259	291	263	254	249	247
NISSAN	1.507	1.673	1.722	1.876	1.999	2.602
OPEL	483	552	551	529	522	618
PERODUA	80	72	67	50	35	26
PEUGEOT	36	81	103	62	81	198
PROTON	49	47	34	38	24	50
RENAULT	145	184	279	312	242	342
SEAT	1	0	0	0	6	18
SKODA	185	106	180	146	129	194
SUBARU	40	77	70	76	50	63
SUZUKI	453	463	430	457	499	604
TOYOTA	602	640	658	729	807	1.011
VAUXHALL	9	14	17	17	28	28
VOLKSWAGEN	215	183	216	277	367	696
VOLVO	12	15	19	15	18	39
OTHER	26	37	37	36	40	66
<b>ΛΕΩΦΟΡΕΙΑ - BUSES</b>	<b>3.461</b>	<b>3.557</b>	<b>3.495</b>	<b>2.581</b>	<b>2.712</b>	<b>2.842</b>
ANKAI	0	20	20	20	20	20
ASIA	18	16	14	7	8	8
BEDFORD	286	281	252	79	76	56
D A F	56	58	60	48	51	58
FIAT	19	20	20	10	11	12
FORD	385	393	371	238	266	333
HINO	163	159	157	113	107	103
HYUNDAI	28	26	22	15	16	17
IRISBUS	17	18	22	16	22	24
ISUZU	93	85	83	63	61	64
IVECO	77	93	97	77	98	107
K.M.C.	21	20	19	6	6	2
KASSBOHRER	26	30	27	24	23	22
KIA	25	25	22	18	19	14
KING LONG	84	84	84	82	83	83
LAND ROVER	157	158	161	102	102	109
LDV	25	24	24	5	4	5
LEYLAND	74	75	76	13	9	6
MAN	89	95	101	98	105	114
MAZDA	28	26	24	3	1	13
MERCEDES	320	345	355	342	390	419
MITSUBISHI	255	245	223	150	154	158
RENAULT	135	136	136	120	124	126
SCANIA	40	50	52	48	52	54
SETRA	75	83	90	89	87	99

(Συνέχ.-Cont'd)

ΠΙΝΑΚΑΣ 5 (Συνέχ.). ΑΔΕΙΟΥΧΑ ΟΧΗΜΑΤΑ ΚΑΤΑ ΜΑΡΚΑ ΚΑΙ ΚΑΤΗΓΟΡΙΑ, 2011-2016  
 TABLE 5 (Cont'd). LICENSED VEHICLES BY MAKE AND CATEGORY, 2011-2016

(Αριθμός)	(Number)					
ΜΑΡΚΑ - MAKE	2011	2012	2013	2014	2015	2016
TOYOTA	737	757	747	629	640	622
VOLKSWAGEN	33	32	34	22	22	24
VOLVO	64	65	65	59	60	66
OTHER	131	138	137	85	95	104
<b>ΟΧΗΜΑΤΑ ΜΕΤΑΦΟΡΑΣ ΦΟΡΤΙΟΥ - GOODS CONVEYANCE VEHICLES</b>	<b>118.003</b>	<b>113.743</b>	<b>109.069</b>	<b>104.446</b>	<b>103.836</b>	<b>106.304</b>
AUSTIN	42	40	38	8	10	11
BEDFORD	277	237	228	91	82	75
CHEVROLET	8.987	8.638	8.245	8.008	7.805	7.694
CITROEN	1.283	1.222	1.136	1.129	1.151	1.169
COLT	33	26	25	19	16	14
D A F	1.084	1.052	1.014	1.019	991	1.071
DACIA	0	1	4	13	21	62
DAEWOO	81	69	61	57	57	55
DAIHATSU	284	261	236	208	180	175
DATSUN	100	83	75	60	61	55
DENNIS	16	19	28	32	33	36
DFM	75	78	79	77	75	82
DODGE	27	25	23	12	12	12
FIAT	914	905	882	893	877	878
FORD	6.942	7.003	6.887	6.993	7.448	7.923
HICOM	51	43	45	42	43	40
HINO	1.359	1.251	1.174	1.036	1.038	1.051
HONDA	22	22	25	21	21	23
HYUNDAI	564	590	568	577	572	574
ISUZU	19.149	18.499	17.736	16.824	16.507	16.761
IVECO	2.066	1.931	1.803	1.677	1.750	1.818
JEEP	61	61	80	83	86	81
K.M.C.	60	58	52	10	10	6
KIA	595	672	671	663	763	763
LAND ROVER	669	639	662	628	612	628
LDV	37	33	32	33	40	44
LEYLAND	352	290	246	179	159	139
MAN	601	549	502	494	515	574
MARUTI	33	29	28	27	24	23
MAZDA	3.719	3.484	3.281	3.054	3.000	3.073
MERCEDES	6.226	6.036	5.847	5.908	5.978	6.390
MINI	22.234	21.439	20.565	19.602	19.391	19.626
MITSUBISHI	22.234	21.439	20.565	19.602	19.391	19.626
MORRIS	32	32	29	24	20	20
NISSAN	6.563	6.408	6.220	5.771	5.731	6.125
OPEL	3.072	2.883	2.702	2.577	2.492	2.409
PEUGEOT	4.821	4.393	4.029	3.827	3.653	3.542
PIAGGIO	56	47	51	49	43	39
PROTON	150	153	150	150	151	158
RENAULT	3.061	3.001	2.951	2.884	2.982	3.138
ROVER	56	44	38	32	23	24
SCANIA	871	830	731	745	748	828

(Συνέχ.-Cont'd)

ΠΙΝΑΚΑΣ 5 (Συνέχ.). ΑΔΕΙΟΥΧΑ ΟΧΗΜΑΤΑ ΚΑΤΑ ΜΑΡΚΑ ΚΑΙ ΚΑΤΗΓΟΡΙΑ, 2011-2016

TABLE 5 (Cont'd). LICENSED VEHICLES BY MAKE AND CATEGORY, 2011-2016

(Αριθμός)

(Number)

ΜΑΡΚΑ - MAKE	2011	2012	2013	2014	2015	2016
SEAT	2.446	2.222	2.051	1.900	1.801	1.720
SEDDON	27	25	23	23	20	20
SKODA	144	145	146	86	82	77
SSANGYONG	152	147	145	129	111	109
SUBARU	112	100	93	90	86	80
SUZUKI	1.656	1.623	1.562	1.488	1.451	1.422
TOYOTA	13.521	13.231	12.902	12.333	12.297	12.725
VAUXHALL	220	225	221	278	296	370
VOLKSWAGEN	2.156	2.117	1.965	1.852	1.770	1.759
VOLVO	727	640	601	575	601	656
OTHER	217	192	181	156	150	157
<b>ΜΟΤΟΣΙΚΛΕΤΕΣ - MECHANISED CYCLES</b>	<b>39.803</b>	<b>41.105</b>	<b>39.969</b>	<b>40.970</b>	<b>39.282</b>	<b>39.242</b>
A J S	20	18	20	20	20	19
ACCESS	62	83	97	100	93	85
ADLY	151	154	148	173	173	144
AEON	139	171	170	162	159	170
AIE	90	91	79	97	79	68
APRILIA	329	399	409	436	433	416
ARCTIC CAT	2	2	2	9	32	52
ARIEL	20	15	18	13	10	10
B M W	503	557	561	592	601	639
B S A	119	112	113	121	89	92
BAOTIAN	26	19	19	21	17	14
BARISTA	45	62	65	70	58	66
BASHAN	18	13	11	16	13	11
BENELLI	77	95	109	117	112	115
BETA	224	223	195	182	196	162
BOMBARDIER	126	127	122	144	142	134
BUELL	23	21	21	20	23	21
CAGIVA	59	53	46	44	38	40
CF MOTO	77	75	67	107	109	159
CPI	162	148	122	112	95	84
DAELIM	234	222	205	199	185	176
DAFIER	25	30	20	24	22	18
DAYANG	283	298	311	330	336	344
DAZON	17	18	15	15	11	13
DERBI	51	59	61	98	106	115
DINLI	41	54	40	53	52	27
DRESEL MCT	16	17	14	17	13	14
DUCATI	203	231	237	222	217	249
E-TON	343	326	282	310	263	246
FALCON	106	107	88	79	68	55
FEELING	60	70	74	77	78	70
GAMAX	23	29	21	26	24	18
GAS GAS	26	29	21	21	19	18
GEELY	49	45	30	31	21	18
GENERIC	122	129	126	129	122	112
GILERA	735	790	754	765	708	657

(Συνέχ.-Cont'd)

**ΠΙΝΑΚΑΣ 5 (Συνέχ.). ΑΔΕΙΟΥΧΑ ΟΧΗΜΑΤΑ ΚΑΤΑ ΜΑΡΚΑ ΚΑΙ ΚΑΤΗΓΟΡΙΑ, 2011-2016**  
**TABLE 5 (Cont'd). LICENSED VEHICLES BY MAKE AND CATEGORY, 2011-2016**

(Αριθμός)

(Number)

ΜΑΡΚΑ - MAKE	2011	2012	2013	2014	2015	2016
GSMOON	57	51	43	54	56	54
HAOJIN	38	39	30	25	25	23
HARLEY DAVIDSON	540	586	599	634	619	659
HONDA	8.275	8.166	7.727	7.637	7.159	6.936
HSUN	21	17	17	15	32	34
HUSABERG	20	20	15	15	14	12
HUSQVARNA	16	11	22	25	21	16
HYOSUNG	215	218	190	177	152	138
ITALJET	29	27	20	22	22	26
JIAJI	90	90	72	59	47	49
JIAJUE	82	94	109	130	123	112
JIALING	31	32	29	27	23	22
JINCHENG	17	18	18	9	13	14
JINLUN	50	43	47	37	33	32
JMSTAR	22	22	22	16	20	20
JOCKER	115	112	100	95	81	71
JONWAY	88	84	84	82	72	59
K.T.M	211	222	225	243	216	226
KAWASAKI	656	659	647	622	592	583
KEEWAY	155	171	168	183	170	244
KINETIC	50	43	32	34	24	28
KINROAD	125	118	92	88	79	63
KYMCO	2.817	2.978	2.974	3.136	3.010	3.092
LABRETTA	64	75	72	84	75	71
LIFAN	78	75	81	84	77	93
LINGBEN	12	13	5	9	8	7
LINHAI	4	6	3	2	4	60
LINTEX	13	25	35	34	39	57
LML	15	30	38	45	46	47
LONCIN	31	33	43	44	48	47
LONGJIA	0	0	59	129	191	270
MALAGUTI	125	112	100	99	91	82
MATCHLESS	70	72	68	65	52	47
MBK	15	20	16	17	14	12
MG MOTO	0	0	0	0	0	24
MOBYLETTE	87	86	83	49	48	39
MODENAS	63	83	96	108	104	106
MOTO AUPA	23	14	12	13	13	13
MOTO GUZZI	17	22	24	28	28	27
MZ	37	41	39	28	27	26
NIPPONIA	16	39	48	58	91	90
ODES	9	13	12	12	35	30
P G O	1.138	1.229	1.197	1.253	1.233	1.221
PELPI	0	0	15	25	26	29
PETERSON	16	10	11	9	7	7
PEUGEOT	2.056	2.108	1.954	1.917	1.813	1.702
PIAGGIO	1.558	1.720	1.774	1.882	1.918	2.016
POLARIS	33	35	30	44	41	38

(Συνέχ.-Cont'd)



ΠΙΝΑΚΑΣ 5 (Συνέχ.). ΑΔΕΙΟΥΧΑ ΟΧΗΜΑΤΑ ΚΑΤΑ ΜΑΡΚΑ ΚΑΙ ΚΑΤΗΓΟΡΙΑ, 2011-2016  
TABLE 5 (Cont'd). LICENSED VEHICLES BY MAKE AND CATEGORY, 2011-2016

(Αριθμός)	(Number)					
ΜΑΡΚΑ - MAKE	2011	2012	2013	2014	2015	2016
QINGQI	55	50	52	53	46	38
REVA	27	24	21	10	11	14
RITMO	33	26	20	18	18	16
RIZZATO	14	12	12	15	14	11
ROYAL ENFIELD	31	34	31	31	25	23
S M C	169	194	173	209	232	228
SACHS	50	66	53	57	44	47
SANYANG	121	120	104	109	97	86
SHINERAY	25	23	21	27	23	18
SIMSON	56	56	60	26	24	34
SKY TEAM	30	25	30	25	25	26
STANDARD-MOTO	43	36	31	26	25	22
SUZUKI	7.037	7.151	6.790	6.742	6.331	6.086
SYM	1.888	2.121	2.364	2.776	2.918	3.240
T G B	276	294	287	277	298	327
TBM	0	0	0	0	11	23
TRIUMPH	101	115	120	110	105	115
UM	24	30	31	41	42	27
UNILLI	31	17	18	13	7	6
VESPA	448	491	495	553	498	490
WANGYE	223	208	214	246	219	209
XINGYUE	22	31	27	29	26	24
XINLING	16	19	14	13	10	9
YAMAHA	3.559	3.594	3.408	3.288	3.107	2.991
YIBEN	2	4	9	23	24	34
YIYING	150	188	192	221	222	251
ZHONGNENG	822	831	798	793	664	617
ZNEN	78	112	166	241	267	293
OTHER	666	659	638	643	580	612
<b>ΕΛΚΥΣΤΗΡΕΣ - TRACTORS</b>	<b>16.624</b>	<b>16.798</b>	<b>16.974</b>	<b>17.145</b>	<b>17.283</b>	<b>17.345</b>
AGRIA	73	73	73	73	73	73
BELARUS	76	76	76	76	76	76
BENYE	41	41	41	41	41	41
BOB-CAT	34	37	37	38	39	40
CASE	115	116	117	121	122	124
CATERPILLAR	70	73	74	74	74	74
CLAAS	121	125	127	138	147	149
CLAYSON	23	23	23	23	23	23
DAE DONG	32	32	32	32	32	32
DAVID BROWN	93	93	93	93	94	94
EICHER	47	47	47	47	47	46
FENDT	17	19	20	20	20	21
FERGUSON	99	99	99	100	101	101
FERRARI	89	89	99	101	103	103
FORD	1.185	1.190	1.191	1.194	1.197	1.197
FORDSON	167	168	169	169	170	170
FOTON	0	16	18	18	20	19

(Συνέχ.-Cont'd)

**ΠΙΝΑΚΑΣ 5 (Συνέχ.). ΑΔΕΙΟΥΧΑ ΟΧΗΜΑΤΑ ΚΑΤΑ ΜΑΡΚΑ ΚΑΙ ΚΑΤΗΓΟΡΙΑ, 2011-2016**  
**TABLE 5 (Cont'd). LICENSED VEHICLES BY MAKE AND CATEGORY, 2011-2016**

(Αριθμός)	(Number)					
ΜΑΡΚΑ - MAKE	2011	2012	2013	2014	2015	2016
GOLDONI	133	135	138	138	138	138
HOLLAND	111	111	110	110	110	110
IMT	635	636	634	636	637	635
INTERNATIONAL	139	139	139	139	140	140
ISEKI	91	91	95	95	95	95
J C B	420	430	433	423	432	436
JINMA	16	16	24	24	24	24
JOHN DEERE	738	761	779	808	826	832
KIOTI	44	46	59	71	80	82
KUBOTA	2.002	2.006	2.034	2.039	2.039	2.042
LAMBORGHINI	64	64	66	69	73	76
LANDINI	164	170	173	185	191	193
MASSEY FERGUSON	7.247	7.313	7.353	7.370	7.382	7.401
MITSUBISHI	52	53	53	53	53	53
McCORMICK	22	24	24	26	28	29
NEW HOLLAND	682	703	717	781	819	823
NUFFIELD	20	20	20	20	20	20
SAME	216	216	219	222	224	225
SHIBAURA	49	50	57	57	56	58
UNIVERSAL	170	170	170	169	169	168
URSUS	239	241	241	242	242	242
VALTRA	29	29	29	30	30	30
YANMAR	24	27	33	35	35	36
ZETOR	553	556	557	558	564	564
OTHER	482	474	481	487	497	510
<b>ΆΛΛΑ ΟΧΗΜΑΤΑ - OTHER VEHICLES</b>	<b>4.237</b>	<b>3.932</b>	<b>3.597</b>	<b>3.002</b>	<b>2.969</b>	<b>3.121</b>
ASTRA	27	29	26	21	20	21
AVELING BARFORD	39	33	33	23	24	27
BEDFORD	49	46	43	9	10	12
BOB-CAT	86	79	67	69	70	75
BOMAG	47	45	41	33	33	34
CASE	132	103	97	87	87	97
CATERPILLAR	554	489	447	413	404	413
D A F	30	33	32	34	30	29
DULEVO	25	26	27	10	21	22
FERMEC	134	112	91	95	89	90
FIAT	78	78	69	32	44	43
FORD	88	92	99	87	87	89
HAMM	73	75	60	35	38	37
HINO	75	73	73	50	51	52
ISUZU	44	49	41	35	37	45
IVECO	141	147	150	137	131	143
J C B	705	624	539	448	402	424
KOMATSU	109	90	81	61	55	69
LAND ROVER	40	39	39	36	40	41
LEYLAND	29	22	22	10	10	10

(Συνέχ.-Cont'd)

**ΠΙΝΑΚΑΣ 5 (Συνέχ.). ΑΔΕΙΟΥΧΑ ΟΧΗΜΑΤΑ ΚΑΤΑ ΜΑΡΚΑ ΚΑΙ ΚΑΤΗΓΟΡΙΑ, 2011-2016**  
**TABLE 5 (Cont'd). LICENSED VEHICLES BY MAKE AND CATEGORY, 2011-2016**

(Αριθμός)	(Number)					
ΜΑΡΚΑ - MAKE	2011	2012	2013	2014	2015	2016
LIEBHERR	50	47	51	46	43	42
MAN	59	64	63	58	57	64
MANITOU	109	105	95	86	76	82
MASSEY FERGUSON	54	50	42	35	39	39
MERCEDES	370	356	359	334	354	370
MERLO	118	136	117	101	106	125
MITSUBISHI	40	38	38	25	22	24
NEW HOLLAND	97	86	71	65	65	66
NISSAN	38	36	33	29	25	28
ORENSTEIN	60	51	41	34	33	32
PEUGEOT	25	23	20	21	21	22
RENAULT	21	23	21	21	20	27
STAVOSTROJ	16	16	13	14	16	16
TEREX	84	73	61	65	61	58
TOYOTA	12	17	18	16	18	21
VOLKSWAGEN	28	25	25	11	9	11
VOLVO	54	51	54	55	56	56
OTHER	497	451	398	261	265	265
<b>ΣΥΝΟΛΟ - TOTAL</b>	<b>651.671</b>	<b>654.597</b>	<b>647.665</b>	<b>646.636</b>	<b>653.774</b>	<b>677.138</b>

ΠΙΝΑΚΑΣ 6. ΚΑΙΝΟΥΡΙΑ ΑΔΕΙΟΥΧΑ ΟΧΗΜΑΤΑ ΚΑΤΑ ΜΑΡΚΑ ΚΑΙ ΚΑΤΗΓΟΡΙΑ, 2011-2016  
 TABLE 6. NEW LICENSED VEHICLES BY MAKE AND CATEGORY, 2011-2016

(Αριθμός)	(Number)					
ΜΑΡΚΑ - MAKE	2011	2012	2013	2014	2015	2016
<b>ΕΠΙΒΑΤΗΓΑ ΑΥΤΟΚΙΝΗΤΑ (ΣΑΛΟΥΝ)</b> <b>PASSENGERS CARS (SALOON)</b>	<b>237.230</b>	<b>240.925</b>	<b>240.574</b>	<b>241.359</b>	<b>245.144</b>	<b>253.574</b>
<b>Ιδιωτικά σαλούν αυτοκίνητα</b> <b>(συμπ. εκπαιδευτικά και αναπηρικά)</b> <b>Private saloon cars</b> <b>(Incl. learners &amp; invalid)</b>	<b>229.671</b>	<b>232.559</b>	<b>231.820</b>	<b>232.632</b>	<b>236.568</b>	<b>242.756</b>
ALFA ROMEO	1.065	1.070	1.049	1.004	979	958
AUDI	7.641	8.077	8.288	8.597	8.851	9.177
AUSTIN	189	166	150	115	109	98
B M W	12.503	12.816	12.791	12.964	13.380	13.983
CADILLAC	36	40	38	39	41	40
CHEVROLET	1.932	2.096	2.203	2.307	2.318	2.368
CHRYSLER	29	23	20	23	18	16
CITROEN	3.349	3.419	3.404	3.427	3.517	3.512
COLT	69	62	56	47	42	38
DACIA	0	0	65	118	172	223
DAEWOO	843	789	739	680	642	601
DAIHATSU	1.620	1.577	1.527	1.469	1.432	1.401
DATSUN	68	58	56	38	38	35
FIAT	1.988	2.041	2.040	2.057	2.079	2.165
FORD	11.841	12.522	12.957	13.234	14.030	14.768
HILLMAN	17	14	12	11	7	6
HONDA	19.658	19.437	19.104	18.951	18.664	18.899
HYUNDAI	3.187	3.817	3.993	4.205	4.372	4.813
ISUZU	948	867	804	610	584	596
JAGUAR	676	693	704	726	753	811
JAGUAR LAND ROVER	0	0	0	89	204	259
JEEP	485	478	465	451	454	560
KIA	2.536	3.331	3.834	4.357	5.151	5.529
LADA	145	130	116	22	21	20
LANCIA	34	31	27	20	18	14
LAND ROVER	1.896	1.953	1.939	1.841	1.821	2.206
LEXUS	244	255	257	278	317	365
M G	35	30	24	21	20	25
MARUTI	103	96	90	88	79	78
MASERATI	29	26	23	32	55	81
MAZDA	9.989	9.344	8.700	8.082	7.765	7.666
MERCEDES	15.828	15.965	16.149	16.336	16.656	17.261
MINI	1.005	1.106	1.126	1.167	1.225	1.296
MITSUBISH	16.046	14.983	14.040	13.306	12.736	12.471
MORRIS	252	236	220	205	182	170
NISSAN	19.960	20.596	20.546	20.812	21.647	22.695
OPEL	11.830	11.785	11.638	11.446	11.272	11.105
PERODUA	171	151	136	130	128	121
PEUGEOT	12.008	11.957	11.772	11.614	11.415	11.307
PORCHE	407	442	476	535	583	659
PROTON	945	924	879	835	812	752
RANGE-ROVER	179	173	159	339	453	463
RENAULT	8.423	8.479	8.368	8.418	8.576	8.755
ROVER	736	617	529	445	395	353

(Συνέχ.-Cont'd)

ΠΙΝΑΚΑΣ 6 (Συνέχ.). ΚΑΙΝΟΥΡΙΑ ΑΔΕΙΟΥΧΑ ΟΧΗΜΑΤΑ ΚΑΤΑ ΜΑΡΚΑ ΚΑΙ ΚΑΤΗΓΟΡΙΑ, 2011-2016  
TABLE 6 (Cont'd). NEW LICENSED VEHICLES BY MAKE AND CATEGORY, 2011-2016

(Αριθμός)	(Number)					
ΜΑΡΚΑ - MAKE	2011	2012	2013	2014	2015	2015
SAAB	796	766	745	729	710	698
SEAT	2.274	2.350	2.369	2.447	2.509	2.539
SKODA	2.015	2.275	2.353	2.415	2.496	2.520
SMART	432	458	464	474	470	480
SSANGYONG	332	287	264	234	227	214
SUBARU	1.225	1.160	1.140	1.066	1.031	1.026
SUZUKI	6.420	6.369	6.297	6.243	6.177	6.324
TOYOTA	22.121	22.521	22.680	23.054	23.647	24.547
TRIUMPH	46	40	37	31	27	24
VAUXHALL	103	99	98	34	32	30
VOLKSWAGEN	19.836	20.228	20.424	20.715	21.243	21.364
VOLVO	2.916	3.136	3.251	3.532	3.833	4.103
OTHER	210	198	185	167	153	168
<b>Ταξί - Taxis</b>	<b>1.018</b>	<b>930</b>	<b>885</b>	<b>835</b>	<b>767</b>	<b>694</b>
MERCEDES	866	797	759	706	638	565
OPEL	14	9	7	8	10	9
SKODA	33	27	26	23	19	22
VOLKSWAGEN	25	16	15	13	11	10
OTHER	80	81	78	85	89	88
<b>Οχήματα ενοικίασης - Rental cars</b>	<b>6.541</b>	<b>7.436</b>	<b>7.869</b>	<b>7.892</b>	<b>7.809</b>	<b>10.124</b>
AUDI	24	30	39	46	73	106
B M W	16	16	23	26	31	61
CHEVROLET	461	594	632	585	545	564
CITROEN	30	89	115	150	113	199
DACIA	0	0	5	5	7	26
DAEWOO	8	8	2	4	2	2
DAIHATSU	90	88	76	78	72	69
FIAT	21	15	19	23	49	84
FORD	926	1.296	1.426	1.385	1.281	1.700
HONDA	321	245	188	182	193	191
HYUNDAI	193	186	183	152	140	169
ISUZU	6	3	4	16	15	24
KIA	911	1.033	1.145	1.110	1.260	1.863
MAZDA	103	102	125	155	177	207
MERCEDES	37	44	43	48	63	89
MITSUBISHI	209	219	197	183	165	141
NISSAN	1.304	1.422	1.422	1.450	1.301	1.406
OPEL	482	552	551	526	517	612
PERODUA	17	26	27	22	14	3
PEUGEOT	34	81	100	61	75	167
PROTON	49	47	34	36	23	49
RENAULT	144	178	274	303	235	332
SEAT	1	0	0	0	6	18
SKODA	185	106	180	146	127	192
SUBARU	33	71	64	70	46	58
SUZUKI	296	321	288	298	304	333
TOYOTA	395	437	441	515	556	678
VOLKSWAGEN	212	181	214	273	365	687
VOLVO	12	15	19	15	18	39
OTHER	21	31	33	29	36	55

(Συνέχ.-Cont'd)

**ΠΙΝΑΚΑΣ 6 (Συνέχ.). ΚΑΙΝΟΥΡΙΑ ΑΔΕΙΟΥΧΑ ΟΧΗΜΑΤΑ ΚΑΤΑ ΜΑΡΚΑ ΚΑΙ ΚΑΤΗΓΟΡΙΑ, 2011-2016**  
**TABLE 6 (Cont'd). NEW LICENSED VEHICLES BY MAKE AND CATEGORY, 2011-2016**

(Αριθμός)	(Number)					
ΜΑΡΚΑ - MAKE	2011	2012	2013	2014	2015	2016
<b>ΛΕΩΦΟΡΕΙΑ - BUSES</b>	<b>2.266</b>	<b>2.266</b>	<b>2.172</b>	<b>1.582</b>	<b>1.665</b>	<b>1.741</b>
ANKAI	0	20	20	20	20	20
BEDFORD	167	163	138	49	47	33
D A F	41	41	42	35	33	40
FIAT	17	18	17	8	9	9
FORD	289	292	272	162	184	260
HINO	118	111	110	72	70	68
HYUNDAI	27	24	19	12	13	14
ISUZU	77	70	70	53	51	54
IVECO	42	43	42	24	42	44
KING LONG	84	84	84	82	83	83
LAND ROVER	106	105	105	77	76	77
LDV	18	18	18	0	0	1
MAN	78	79	83	76	80	82
MAZDA	25	23	22	2	1	13
MERCEDES	228	242	241	232	264	273
MITSUBISHI	167	156	137	86	91	88
RENAULT	112	113	114	110	112	112
SCANIA	17	19	20	18	23	23
TOYOTA	427	423	404	319	312	293
VOLKSWAGEN	29	29	30	17	16	19
VOLVO	59	59	59	54	53	55
OTHER	138	134	125	74	85	80
<b>ΟΧΗΜΑΤΑ ΜΕΤΑΦΟΡΑΣ ΦΟΡΤΙΟΥ - GOODS CONVEYANCE VEHICLES</b>	<b>96.406</b>	<b>92.604</b>	<b>88.375</b>	<b>83.469</b>	<b>82.470</b>	<b>83.297</b>
AUSTIN	23	21	17	6	6	4
BEDFORD	144	127	124	35	31	29
CHEVROLET	8.775	8.422	8.042	7.792	7.583	7.447
CITROEN	1.204	1.138	1.047	1.032	1.053	1.056
COLT	28	22	21	17	15	12
D A F	204	241	240	241	214	221
DACIA	1	1	4	13	21	62
DAEWOO	71	64	59	52	51	50
DAIHATSU	204	177	159	134	116	109
DATSUN	84	67	62	49	48	41
DFM	75	78	79	76	74	81
FIAT	880	868	846	852	833	820
FORD	5.582	5.657	5.564	5.574	5.964	6.317
HICOM	49	41	41	39	40	36
HINO	1.264	1.164	1.088	957	954	968
HYUNDAI	479	509	495	507	497	507
ISUZU	17.300	16.649	15.900	14.974	14.639	14.806
IVECO	1.308	1.249	1.160	1.060	1.110	1.145
JEEP	11	8	17	26	27	20
K.M.C.	48	47	46	5	6	2
KIA	544	623	621	620	720	723
LAND ROVER	409	379	384	359	347	339
LDV	15	18	19	17	24	31

(Συνέχ.-Cont'd)

ΠΙΝΑΚΑΣ 6 (Συνέχ.). ΚΑΙΝΟΥΡΙΑ ΑΔΕΙΟΥΧΑ ΟΧΗΜΑΤΑ ΚΑΤΑ ΜΑΡΚΑ ΚΑΙ ΚΑΤΗΓΟΡΙΑ, 2011-2016  
TABLE 6 (Cont'd). NEW LICENSED VEHICLES BY MAKE AND CATEGORY, 2011-2016

(Αριθμός)	(Number)					
ΜΑΡΚΑ - MAKE	2011	2012	2013	2014	2015	2016
LEYLAND	58	48	45	18	20	16
MAN	143	129	122	87	106	123
MARUTI	33	29	27	26	22	21
MAZDA	2.796	2.603	2.417	2.176	2.118	2.150
MERCEDES	2.078	2.024	1.974	1.899	1.881	1.975
MITSUBISHI	20.087	19.166	18.224	17.193	16.897	16.926
MORRIS	22	22	21	16	11	10
NISSAN	5.480	5.313	5.103	4.632	4.596	4.897
OPEL	3.029	2.844	2.663	2.532	2.450	2.361
PEUGEOT	4.725	4.297	3.934	3.719	3.536	3.404
PIAGGIO	47	40	41	40	36	32
PROTON	129	128	126	121	120	124
RENAULT	2.464	2.420	2.402	2.353	2.401	2.450
ROVER	53	41	35	31	22	23
SCANIA	246	236	220	210	213	226
SEAT	2.385	2.171	2.003	1.851	1.755	1.671
SKODA	140	142	144	82	78	74
SSANGYONG	127	123	111	97	89	84
SUBARU	85	72	65	61	57	50
SUZUKI	999	961	891	823	795	772
TOYOTA	10.188	9.936	9.649	9.084	9.002	9.201
VOLKSWAGEN	1.992	1.942	1.790	1.678	1.598	1.575
VOLVO	236	197	195	190	190	193
OTHER	162	150	138	113	104	113
<b>ΜΟΤΟΣΙΚΛΕΤΕΣ - MECHANISED CYCLES</b>	<b>25.923</b>	<b>26.574</b>	<b>26.014</b>	<b>26.475</b>	<b>25.667</b>	<b>26.017</b>
ACCESS	62	83	95	97	91	80
ADLY	143	143	137	157	154	130
AEON	137	163	161	154	151	163
AIE	90	89	75	90	73	63
APRILIA	284	344	343	364	358	346
ARCTIC CAT	2	2	2	9	32	52
B M W	315	321	317	328	317	328
BAOTIAN	24	17	18	18	16	13
BARISTA	45	62	65	70	58	65
BASHAN	18	11	10	14	10	9
BENELLI	66	77	86	96	98	99
BETA	206	205	180	162	181	143
BOMBARDIER	120	119	115	135	133	122
CAGIVA	51	46	38	35	29	30
CF MOTO	75	70	64	101	105	153
CPI	142	125	100	88	73	64
DAELIM	232	220	203	194	179	170
DAFIER	24	29	19	20	17	14
DAYANG	281	295	307	321	325	333
DAZON	17	16	12	12	7	9
DERBI	38	51	45	85	93	103

(Συνέχ.-Cont'd)

**ΠΙΝΑΚΑΣ 6 (Συνέχ.). ΚΑΙΝΟΥΡΙΑ ΑΔΕΙΟΥΧΑ ΟΧΗΜΑΤΑ ΚΑΤΑ ΜΑΡΚΑ ΚΑΙ ΚΑΤΗΓΟΡΙΑ, 2011-2016**  
**TABLE 6 (Cont'd). NEW LICENSED VEHICLES BY MAKE AND CATEGORY, 2011-2016**

(Αριθμός)	(Number)					
ΜΑΡΚΑ - MAKE	2011	2012	2013	2014	2015	2016
DINLI	39	50	38	51	49	23
DRESEL MCT	16	17	14	17	13	13
DUCATI	134	150	147	138	125	151
E-TON	338	318	272	297	244	234
FALCON	94	90	77	64	57	43
FEELING	59	69	74	75	76	66
GAMAX	23	29	21	26	24	18
GAS GAS	16	19	16	16	12	14
GEELY	37	32	24	23	15	13
GENERIC	121	128	126	127	121	109
GILERA	681	722	690	688	630	588
GSMOON	57	51	40	51	53	49
HAOJIN	38	39	30	25	24	22
HARLEY DAVIDSON	349	363	365	383	386	395
HONDA	2.580	2.568	2.548	2.439	2.392	2.455
HSUN	21	17	16	13	30	31
HYOSUNG	195	194	164	151	129	112
ITALJET	21	20	15	15	14	19
JIAJI	90	89	72	58	45	46
JIAJUE	82	94	109	130	121	110
JIALING	25	26	26	23	19	18
JINCHENG	12	13	13	6	8	8
JINLUN	49	41	45	34	28	29
JMSTAR	22	22	22	16	20	19
JOCKER	103	94	83	78	67	59
JONWAY	87	84	82	81	70	58
K.T.M	165	174	165	178	160	166
KAWASAKI	338	332	315	307	296	303
KEEWAY	150	166	163	176	163	234
KINETIC	47	37	29	27	18	22
KINROAD	125	118	91	86	76	61
KYMCO	2.637	2.769	2.742	2.874	2.739	2.831
LIFAN	78	75	80	83	75	91
LINGBEN	12	13	5	8	8	7
LINHAI	3	4	3	1	4	59
LINTEX	13	25	35	34	39	57
LML	15	30	37	42	43	44
LONCIN	31	33	43	44	48	46
LONGJIA	0	0	59	129	191	270
MALAGUTI	101	89	80	80	69	62
MBK	12	15	13	13	10	9
MG MOTO	0	0	0	0	0	24
MOBYLETTE	65	57	60	22	22	17
MODENAS	61	81	93	103	98	98
MOTO AUPA	21	13	12	12	13	12
MOTO GUZZI	12	18	20	24	24	23
MZ	24	21	19	6	7	5
NIPPONIA	16	39	48	58	91	90
ODES	9	13	12	12	35	30
P G O	1.093	1.172	1.143	1.177	1.156	1.155

(Συνέχ.-Cont'd)



**ΠΙΝΑΚΑΣ 6 (Συνέχ.). ΚΑΙΝΟΥΡΙΑ ΑΔΕΙΟΥΧΑ ΟΧΗΜΑΤΑ ΚΑΤΑ ΜΑΡΚΑ ΚΑΙ ΚΑΤΗΓΟΡΙΑ, 2011-2016**  
**TABLE 6 (Cont'd). NEW LICENSED VEHICLES BY MAKE AND CATEGORY, 2011-2016**

(Αριθμός)	(Number)					
ΜΑΡΚΑ - MAKE	2011	2012	2013	2014	2015	2016
PELPI	0	0	15	25	26	29
PETERSON	15	10	11	9	7	7
PEUGEOT	1.873	1.870	1.710	1.634	1.547	1.450
PIAGGIO	1.360	1.459	1.513	1.603	1.636	1.712
POLARIS	33	35	30	43	40	37
QINGQI	53	47	48	46	38	32
REVA	27	24	21	10	10	13
RITMO	25	18	15	11	11	8
S M C	169	192	171	206	224	217
SACHS	50	64	51	56	43	47
SANYANG	101	97	86	88	77	69
SHINERAY	23	21	18	22	19	14
SIMSON	45	45	44	12	10	18
SKY TEAM	29	25	30	24	23	23
STANDARD-MOTO	37	30	25	21	21	17
SUZUKI	2.996	2.923	2.717	2.548	2.374	2.233
SYM	1.854	2.071	2.316	2.703	2.858	3.163
T G B	260	268	269	256	274	309
TBM	0	0	0	0	11	23
TRIUMPH	32	34	35	36	33	48
UM	24	30	31	41	42	27
UNILLI	30	17	16	11	5	5
VESPA	200	204	190	199	180	172
WANGYE	222	208	212	242	211	202
XINGYUE	22	31	26	28	25	23
XINLING	16	18	13	11	8	7
YAMAHA	2.081	2.013	1.920	1.744	1.650	1.553
YIBEN	2	4	9	22	23	33
YIYING	146	184	183	206	203	233
ZHONGNENG	807	807	766	746	615	569
ZNEN	77	110	163	236	264	289
OTHER	625	594	572	565	502	528
<b>ΕΑΚΥΣΤΗΡΕΣ - TRACTORS</b>	<b>9.131</b>	<b>9.208</b>	<b>9.324</b>	<b>9.449</b>	<b>9.541</b>	<b>9.569</b>
AGRIA	67	67	67	67	67	67
BELARUS	68	68	68	68	68	68
BENYE	41	41	41	41	41	41
CASE	65	65	65	65	66	67
CATERPILLAR	39	41	42	41	41	41
CLAAS	82	86	88	96	102	103
DAE DONG	29	29	29	29	29	29
DAVID BROWN	61	61	61	61	61	61
EICHER	34	34	34	34	34	33
FERGUSON	72	72	72	72	72	72
FERRARI	88	88	98	100	102	102
FORD	871	871	871	870	869	867
FORDSON	99	99	99	99	99	99
GOLDONI	127	129	132	133	133	133
IMT	554	554	552	552	552	550
INTERNATIONAL	100	100	100	100	100	100
ISEKI	65	65	69	69	69	69
J C B	227	229	231	222	224	226

(Συνέχ.-Cont'd)

ΠΙΝΑΚΑΣ 6 (Συνέχ.). ΚΑΙΝΟΥΡΙΑ ΑΔΕΙΟΥΧΑ ΟΧΗΜΑΤΑ ΚΑΤΑ ΜΑΡΚΑ ΚΑΙ ΚΑΤΗΓΟΡΙΑ, 2011-2016  
TABLE 6 (Cont'd). NEW LICENSED VEHICLES BY MAKE AND CATEGORY, 2011-2016

(Αριθμός)	(Number)					
ΜΑΡΚΑ - MAKE	2011	2012	2013	2014	2015	2016
JINMA	16	16	24	24	24	24
JOHN DEERE	417	435	447	468	480	483
KIOTI	44	46	59	71	80	82
KUBOTA	622	627	654	660	660	663
LAMBORGHINI	62	62	64	67	71	73
LANDINI	164	169	172	184	190	192
MASSEY FERGUSON	2.871	2.877	2.879	2.877	2.878	2.878
MITSUBISHI	47	47	47	47	47	47
McCORMICK	21	23	23	25	27	28
NEW HOLLAND	629	647	656	713	747	751
SAME	174	174	177	180	182	183
SHIBAURA	41	42	49	49	49	51
UNIVERSAL	141	141	141	140	139	138
URSUS	239	241	241	242	242	242
VALTRA	29	29	29	30	30	30
YANMAR	20	21	26	28	28	28
ZETOR	483	486	485	488	494	494
OTHER	422	426	432	437	444	454
<b>ΑΛΛΑ ΟΧΗΜΑΤΑ - OTHER VEHICLES</b>	<b>2.613</b>	<b>2.455</b>	<b>2.251</b>	<b>1.752</b>	<b>1.760</b>	<b>1.848</b>
ASTRA	25	27	24	20	19	20
AVELING BARFORD	27	27	27	20	20	21
BEDFORD	17	17	16	3	4	3
BOB-CAT	79	73	61	61	58	60
BOMAG	23	24	20	16	16	16
CASE	82	62	62	48	51	61
CATERPILLAR	194	175	158	143	143	143
DULEVO	25	26	27	10	21	22
FERMEC	69	55	48	43	42	41
FIAT	70	69	64	27	40	39
FORD	40	40	42	35	33	35
HAMM	64	64	54	31	34	32
HINO	71	67	66	44	44	43
ISUZU	21	20	19	11	13	18
IVECO	109	107	104	95	91	97
J C B	563	508	432	361	325	348
KOMATSU	74	59	57	41	36	48
LAND ROVER	37	37	36	36	40	40
MAN	44	52	50	46	45	52
MANITOU	88	87	80	68	63	70
MERCEDES	194	193	195	168	188	191
MERLO	102	114	98	81	85	94
NEW HOLLAND	90	77	65	55	53	55
ORENSTEIN	20	19	16	11	10	10
PEUGEOT	25	23	20	20	20	20
TEREX	66	55	45	46	45	43
VOLKSWAGEN	20	20	20	6	6	6
VOLVO	27	27	30	27	30	31
OTHER	347	331	315	179	185	189
<b>ΣΥΝΟΛΟ - TOTAL</b>	<b>373.569</b>	<b>374.032</b>	<b>368.710</b>	<b>364.086</b>	<b>366.247</b>	<b>376.046</b>

**ΠΙΝΑΚΑΣ 7. ΜΕΤΑΧΕΙΡΙΣΜΕΝΑ ΑΔΕΙΟΥΧΑ ΟΧΗΜΑΤΑ ΚΑΤΑ ΜΑΡΚΑ ΚΑΙ ΚΑΤΗΓΟΡΙΑ, 2011-2016**  
**TABLE 7. USED LICENSED VEHICLES BY MAKE AND CATEGORY, 2011-2016**

(Αριθμός)	(Number)					
ΜΑΡΚΑ - MAKE	2011	2012	2013	2014	2015	2016
<b>ΕΠΙΒΑΤΗΓΑ ΑΥΤΟΚΙΝΗΤΑ (ΣΑΛΟΥΝ)</b> <b>PASSENGERS CARS (SALOON)</b>	<b>232.313</b>	<b>234.537</b>	<b>233.987</b>	<b>237.133</b>	<b>242.548</b>	<b>254.710</b>
<b>Ιδιωτικά σαλούν αυτοκίνητα</b> <b>(συμπ. εκπαιδευτικά και αναπηρικά)</b> <b>Private saloon cars</b> <b>(incl. learners &amp; invalid)</b>	<b>230.414</b>	<b>232.563</b>	<b>231.766</b>	<b>234.618</b>	<b>239.482</b>	<b>250.434</b>
ABARTH	0	0	2	11	25	54
AC	16	25	24	24	23	21
ALFA ROMEO	484	508	491	490	498	537
ASTON MARTIN	16	16	17	16	15	20
AUDI	2.999	3.190	3.222	3.296	3.366	3.521
AUSTIN	189	182	184	83	83	89
B M W	16.329	16.533	16.487	16.791	16.907	17.721
BENTLEY	35	43	41	48	51	54
CHEVROLET	655	744	783	786	814	819
CHRYSLER	149	136	137	144	142	188
CITROEN	367	414	434	449	486	555
DAEWOO	106	103	102	99	95	100
DAIHATSU	1.653	1.701	1.694	1.683	1.652	1.650
DATSUN	23	20	19	8	9	10
DODGE	57	65	70	68	72	76
EUNOS	33	31	26	25	26	21
FERRARI	56	51	57	48	38	40
FIAT	338	369	414	457	499	639
FORD	2.284	2.308	2.333	2.298	2.366	2.477
HONDA	27.852	27.475	26.558	26.084	25.624	25.571
HYUNDAI	1.138	1.188	1.159	1.164	1.152	1.252
ISUZU	898	788	713	694	664	666
JAGUAR	782	781	768	796	785	830
JEEP	326	320	352	329	333	365
KIA	110	129	150	185	223	335
LADA	27	26	21	12	6	10
LANCIA	27	26	36	26	27	28
LAND ROVER	1.007	1.023	1.073	1.081	1.121	1.176
LEXUS	256	261	282	327	378	536
LOTUS	30	34	32	32	33	24
M G	113	118	108	104	101	96
MASERATI	15	14	14	13	21	20
MAZDA	21.514	21.227	20.855	21.339	22.997	25.428
MCC	345	346	350	349	333	324
MERCEDES	26.851	27.560	27.903	28.552	29.131	30.946
MINI	929	1.008	1.022	1.065	1.084	1.161
MITSUBISH	17.482	16.733	15.842	15.383	15.046	14.928
MORRIS	109	103	108	117	112	101
NIHONFORD	44	43	41	35	32	31
NISSAN	15.088	15.107	15.086	15.350	16.339	17.553
OPEL	1.461	1.436	1.402	1.327	1.284	1.229
PERODUA	484	493	500	515	516	521
PEUGEOT	828	915	956	1.027	1.113	1.330
PORCHE	625	642	676	693	691	753
PROTON	40	34	32	26	25	25
RANGE-ROVER	56	55	58	54	55	61

(Συνέχ.-Cont'd)

**ΠΙΝΑΚΑΣ 7 (Συνέχ.). ΜΕΤΑΧΕΙΡΙΣΜΕΝΑ ΑΔΕΙΟΥΧΑ ΟΧΗΜΑΤΑ ΚΑΤΑ ΜΑΡΚΑ ΚΑΙ ΚΑΤΗΓΟΡΙΑ, 2011-2016**  
**TABLE 7 (Cont'd). USED LICENSED VEHICLES BY MAKE AND CATEGORY, 2011-2016**

(Αριθμός)	(Number)					
ΜΑΡΚΑ - MAKE	2011	2012	2013	2014	2015	2016
RENAULT	1.348	1.375	1.389	1.368	1.341	1.371
ROVER	328	290	273	244	227	226
SAAB	1.288	1.280	1.233	1.209	1.157	1.183
SEAT	148	158	166	177	190	206
SKODA	147	157	165	162	177	204
SMART	1.224	1.531	1.700	1.845	1.919	2.039
SSANGYONG	27	23	18	20	22	21
SUBARU	1.479	1.388	1.353	1.273	1.221	1.231
SUZUKI	15.045	15.778	15.958	16.413	16.721	17.068
TOYOTA	58.517	59.428	59.912	61.378	62.888	65.136
TRIUMPH	78	75	73	69	66	66
VAUXHALL	979	1.044	1.105	1.156	1.233	1.383
VOLKSWAGEN	4.313	4.477	4.577	4.653	4.828	5.277
VOLVO	1.000	982	944	909	870	895
OTHER	267	253	266	239	229	236
<b>Ταξί - Taxis</b>	<b>805</b>	<b>846</b>	<b>892</b>	<b>949</b>	<b>989</b>	<b>1.076</b>
MERCEDES	727	770	819	872	919	1.010
TOYOTA	41	34	33	35	30	26
OTHER	37	42	40	42	40	40
<b>Οχήματα ενοικίασης - Rental cars</b>	<b>1.094</b>	<b>1.128</b>	<b>1.329</b>	<b>1.566</b>	<b>2.077</b>	<b>3.200</b>
B M W	12	11	9	15	15	28
CHEVROLET	12	16	50	58	55	58
DAIHATSU	29	25	18	16	19	28
FORD	2	4	11	23	26	64
HONDA	131	131	138	135	171	192
MAZDA	172	165	269	319	418	673
MERCEDES	18	20	23	37	41	61
MITSUBISHI	50	72	66	71	84	106
NISSAN	203	251	300	426	698	1.196
PERODUA	63	46	40	28	21	23
PEUGEOT	2	0	3	1	6	31
SUZUKI	157	142	142	159	195	271
TOYOTA	207	203	217	214	251	333
VAUXHALL	9	14	17	17	26	26
OTHER	27	28	26	47	51	110
<b>ΛΕΩΦΟΡΕΙΑ - BUSES</b>	<b>1.195</b>	<b>1.291</b>	<b>1.323</b>	<b>999</b>	<b>1.047</b>	<b>1.101</b>
BEDFORD	119	118	114	30	29	23
FORD	96	101	99	76	82	73
HINO	45	48	47	41	37	35
IVECO	35	50	55	53	56	63
KASSBOHRER	22	26	23	20	19	18
LAND ROVER	51	53	56	25	26	32
LEYLAND	69	70	73	12	8	6
MAN	11	16	18	22	25	32
MERCEDES	92	103	114	110	126	146
MITSUBISHI	88	89	86	64	63	70

(Συνέχ.-Cont'd)

**ΠΙΝΑΚΑΣ 7 (Συνέχ.). ΜΕΤΑΧΕΙΡΙΣΜΕΝΑ ΑΔΕΙΟΥΧΑ ΟΧΗΜΑΤΑ ΚΑΤΑ ΜΑΡΚΑ ΚΑΙ ΚΑΤΗΓΟΡΙΑ, 2011-2016**  
**TABLE 7 (Cont'd). USED LICENSED VEHICLES BY MAKE AND CATEGORY, 2011-2016**

(Αριθμός)	(Number)					
ΜΑΡΚΑ - MAKE	2011	2012	2013	2014	2015	2016
RENAULT	23	23	22	10	12	14
SCANIA	23	31	32	30	29	31
SETRA	56	64	71	72	70	82
TOYOTA	310	334	343	310	328	329
OTHER	155	165	170	124	137	147
<b>ΟΧΗΜΑΤΑ ΜΕΤΑΦΟΡΑΣ ΦΟΡΤΙΟΥ - GOODS CONVEYANCE VEHICLES</b>	<b>21.597</b>	<b>21.139</b>	<b>20.694</b>	<b>20.977</b>	<b>21.366</b>	<b>23.007</b>
AUSTIN	19	19	21	2	4	7
BEDFORD	133	110	104	56	51	46
CHEVROLET	212	216	203	216	222	247
CITROEN	79	84	89	97	98	113
D A F	880	811	774	778	777	850
DAIHATSU	80	84	77	74	64	66
DENNIS	16	19	28	32	33	36
DODGE	22	20	18	8	9	9
FIAT	34	37	36	41	44	58
FORD	1.360	1.346	1.323	1.419	1.484	1.606
HINO	95	87	86	79	84	83
HYUNDAI	85	81	73	70	75	67
ISUZU	1.849	1.850	1.836	1.850	1.868	1.955
IVECO	758	682	643	617	640	673
JEEP	50	53	63	57	59	61
KIA	51	49	50	43	43	40
LAND ROVER	260	260	278	269	265	289
LDV	22	15	13	16	16	13
LEYLAND	294	242	201	161	139	123
MAN	458	420	380	407	409	451
MAZDA	923	881	864	878	882	923
MERCEDES	4.148	4.012	3.873	4.009	4.097	4.415
MITSUBISHI	2.147	2.273	2.341	2.409	2.494	2.700
NISSAN	1.083	1.095	1.117	1.139	1.135	1.228
OPEL	43	39	39	45	42	48
PEUGEOT	96	96	95	108	117	138
PROTON	21	25	24	29	31	34
RENAULT	597	581	549	531	581	688
SCANIA	625	594	511	535	535	602
SEAT	61	51	48	49	46	49
SEDDON	26	24	22	22	19	20
SSANGYONG	25	24	34	32	22	25
SUBARU	27	28	28	29	29	30
SUZUKI	657	662	671	665	656	650
TOYOTA	3.333	3.295	3.253	3.249	3.295	3.524
VAUXHALL	208	215	211	264	284	358
VOLKSWAGEN	164	175	175	174	172	184
VOLVO	491	443	406	385	411	463
OTHER	165	141	137	133	134	135

(Συνέχ.-Cont'd)

**ΠΙΝΑΚΑΣ 7 (Συνέχ.). ΜΕΤΑΧΕΙΡΙΣΜΕΝΑ ΑΔΕΙΟΥΧΑ ΟΧΗΜΑΤΑ ΚΑΤΑ ΜΑΡΚΑ ΚΑΙ ΚΑΤΗΓΟΡΙΑ, 2011-2016**  
**TABLE 7 (Cont'd). USED LICENSED VEHICLES BY MAKE AND CATEGORY, 2011-2016**

(Αριθμός)	(Number)					
ΜΑΡΚΑ - MAKE	2011	2012	2013	2014	2015	2016
<b>ΜΟΤΟΣΙΚΛΕΤΕΣ -</b>						
<b>MECHANISED CYCLES</b>	<b>13.880</b>	<b>14.531</b>	<b>13.955</b>	<b>14.495</b>	<b>13.615</b>	<b>13.225</b>
A J S	14	14	14	14	15	14
APRILIA	45	55	66	72	75	70
B M W	188	236	244	264	284	311
B S A	105	98	100	106	76	79
BENELLI	11	18	23	21	14	16
BETA	18	18	15	20	15	19
CPI	20	23	22	24	22	20
DUCATI	69	81	90	84	92	98
GEELY	12	13	6	8	6	5
GILERA	54	68	64	77	78	69
HARLEY DAVIDSON	191	223	234	251	233	264
HONDA	5.695	5.598	5.179	5.198	4.767	4.481
HYOSUNG	20	24	26	26	23	26
K.T.M	46	48	60	65	56	60
KAWASAKI	318	327	332	315	296	280
KYMCO	180	209	232	262	271	261
LAMBRETTA	59	69	67	80	71	67
MALAGUTI	24	23	20	19	22	20
MATCHLESS	57	60	56	56	47	42
MOBYLETTE	22	29	23	27	26	22
MZ	13	20	20	22	20	21
P G O	45	57	54	76	77	66
PEUGEOT	183	238	244	283	266	252
PIAGGIO	198	261	261	279	282	304
SANYANG	20	23	18	21	20	17
SUZUKI	4.041	4.228	4.073	4.194	3.957	3.853
SYM	34	50	48	73	60	77
T G B	16	26	18	21	24	18
TRIUMPH	69	81	85	74	72	67
VESPA	248	287	305	354	318	318
YAMAHA	1.478	1.581	1.488	1.544	1.457	1.438
ZHONGNENG	15	24	32	47	49	48
OTHER	372	421	436	518	524	522
<b>ΕΛΚΥΣΤΗΡΕΣ - TRACTORS</b>	<b>7.493</b>	<b>7.590</b>	<b>7.650</b>	<b>7.696</b>	<b>7.742</b>	<b>7.776</b>
BOB-CAT	17	19	19	20	21	22
CASE	50	51	52	56	56	57
CATERPILLAR	31	32	32	33	33	33
CLAAS	39	39	39	42	45	46
CLAYSON	21	21	21	21	21	21
DAVID BROWN	32	32	32	32	33	33
FERGUSON	27	27	27	28	29	29
FORD	314	319	320	324	328	330
FORDSON	68	69	70	70	71	71
HOLLAND	98	98	97	97	97	97
IMT	81	82	82	84	85	85
INTERNATIONAL	39	39	39	39	40	40

(Συνέχ.-Cont'd)

**ΠΙΝΑΚΑΣ 7 (Συνέχ.). ΜΕΤΑΧΕΙΡΙΣΜΕΝΑ ΑΔΕΙΟΥΧΑ ΟΧΗΜΑΤΑ ΚΑΤΑ ΜΑΡΚΑ ΚΑΙ ΚΑΤΗΓΟΡΙΑ, 2011-2016**  
**TABLE 7 (Cont'd). USED LICENSED VEHICLES BY MAKE AND CATEGORY, 2011-2016**

(Αριθμός)	(Number)					
ΜΑΡΚΑ - MAKE	2011	2012	2013	2014	2015	2016
ISEKI	26	26	26	26	26	26
J C B	193	201	202	201	208	210
JOHN DEERE	321	326	332	340	346	349
KUBOTA	1.380	1.379	1.380	1.379	1.379	1.379
MASSEY FERGUSON	4.376	4.436	4.474	4.493	4.504	4.523
NEW HOLLAND	53	56	61	68	72	72
SAME	42	42	42	42	42	42
UNIVERSAL	29	29	29	29	30	30
ZETOR	70	70	72	70	70	70
OTHER	186	197	202	202	206	211
<b>ΑΛΛΑ ΟΧΗΜΑΤΑ - OTHER VEHICLES</b>	<b>1.624</b>	<b>1.477</b>	<b>1.346</b>	<b>1.250</b>	<b>1.209</b>	<b>1.273</b>
BEDFORD	32	29	27	6	6	9
BOMAG	24	21	21	17	17	18
CASE	50	41	35	39	36	36
CATERPILLAR	360	314	289	270	261	270
D A F	22	25	24	26	22	21
FERMEC	65	57	43	52	47	49
FORD	48	52	57	52	54	54
ISUZU	23	29	22	24	24	27
IVECO	32	40	46	42	40	46
J C B	142	116	107	87	77	76
KOMATSU	35	31	24	20	19	21
LEYLAND	18	14	13	7	7	7
LIEBHERR	42	40	44	39	38	36
MANITOU	21	18	15	18	13	12
MASSEY FERGUSON	50	45	37	30	35	35
MERCEDES	176	163	164	166	166	179
MERLO	16	22	19	20	21	31
MITSUBISHI	29	27	26	20	17	19
NISSAN	25	23	21	25	19	21
ORENSTEIN	40	32	25	23	23	22
VOLVO	27	24	24	28	26	25
OTHER	347	314	263	239	241	259
<b>ΣΥΝΟΛΟ - TOTAL</b>	<b>278.102</b>	<b>280.565</b>	<b>278.955</b>	<b>282.550</b>	<b>287.527</b>	<b>301.092</b>

ΠΙΝΑΚΑΣ 8. ΑΔΕΙΟΥΧΑ ΟΧΗΜΑΤΑ ΚΑΙ ΑΡΙΘΜΟΣ ΑΤΟΜΩΝ ΚΑΤΑ ΑΥΤΟΚΙΝΗΤΟ, 1995-2016  
 TABLE 8. LICENSED VEHICLES AND NUMBER OF PERSONS PER CAR, 1995-2016

Έτος Year	Αυτοκίνητα Motor cars (1)	Επιβατηγά αυτοκίνητα Passengers cars (2)	Πληθυσμός μέσο του χρόνου Mid-year population (3)	Αριθμός προσώπων κατά Persons per		Αριθμός οχημάτων ανά 1000 κατοίκους Number of cars per 1000 inhabitants	
				Αυτοκίνητο Motor car (4)=(3):(1)	Επιβατηγό αυτοκίνητο Passenger car (5)=(3):(2)	Αυτοκίνητο Motor car (6)=(1):(3)	Επιβατηγό αυτοκίνητο Passenger car (7)=(2):(3)
1995	323.601	219.749	650.700	2,01	2,96	497	338
1996	333.676	226.832	660.900	1,98	2,91	505	343
1997	343.428	234.976	670.400	1,95	2,85	512	351
1998	361.273	249.225	678.900	1,88	2,72	532	367
1999	370.949	256.989	686.400	1,85	2,67	540	374
2000	385.204	267.589	693.600	1,80	2,59	555	386
2001	401.014	280.069	701.300	1,75	2,50	572	399
2002	408.411	287.622	709.100	1,74	2,47	576	406
2003	425.422	302.501	717.800	1,69	2,37	593	421
2004	456.658	335.634	727.500	1,59	2,17	628	461
2005	476.706	355.134	738.100	1,55	2,08	646	481
2006	491.889	372.945	750.300	1,53	2,01	656	497
2007	531.726	410.936	766.400	1,44	1,87	694	536
2008	568.698	443.517	785.700	1,38	1,77	724	564
2009	588.050	460.504	807.100	1,37	1,75	729	571
2010	586.745	462.652	827.700	1,41	1,79	709	559
2011	591.009	469.543	849.000	1,44	1,81	696	553
2012	592.762	475.462	863.900	1,46	1,82	686	550
2013	587.125	474.561	861.900	1,47	1,82	681	551
2014	585.519	478.492	853.200	1,46	1,78	686	561
2015	594.240	487.692	843.100	1,42	1,73	705	578
2016	617.430	508.284	849.800 *	1,38	1,67	727	598

Σημ.: (1) Αυτοκίνητα: αναφέρονται στα επιβατηγά, λεωφορεία και φορτηγά.  
 (2) Επιβατηγά αυτοκίνητα: αναφέρονται στα ιδιωτικά σάλον, ταξί, οχήματα ενδοκίσης, εκπαιδευτικά οχήματα, οχήματα για αναπήρους.  
 Note: (1) Motor cars: refer to passenger cars, buses and goods conveyance vehicles.  
 (2) Passengers cars: refer to private saloon cars, taxis, rental cars, learners' vehicles, invalid carriages.  
 \* Προκαταρκτικά - Provisional estimates



**ΠΙΝΑΚΑΣ 9. ΑΔΕΙΟΥΧΑ ΟΧΗΜΑΤΑ ΚΑΤΑ ΕΠΑΡΧΙΑ, 1990 -2016**  
**TABLE 9. LICENSED VEHICLES BY DISTRICT, 1990 - 2016**

(Αριθμός)

(Number)

Έτος Year	Σύνολο Total	Λευκωσία Lefkosia	Αμμόχωστος Ammochostos	Λάρνακα Larnaka	Λεμεσός Lemesos	Πάφος Pafos	Βρετανικές βάσεις British bases
1990	316.437	131.574	19.935	47.497	87.084	26.392	3.955
1991	339.638	141.221	21.398	50.980	93.468	28.326	4.245
1992	352.690	146.649	22.219	52.939	97.060	29.414	4.409
1993	360.356	149.837	22.702	54.089	99.170	30.054	4.504
1994	371.849	154.615	23.389	55.963	102.370	30.901	4.611
1995	387.559	161.147	24.378	58.327	106.541	32.322	4.844
1996	394.667	164.103	24.864	59.397	108.613	32.797	4.893
1997	402.586	167.419	25.316	60.618	110.833	33.403	4.997
1998	419.446	174.409	26.511	62.842	115.254	35.104	5.326
1999	430.974	177.659	27.205	66.148	117.428	36.898	5.636
2000	444.183	183.141	28.167	67.747	120.386	38.848	5.894
2001	459.106	189.981	28.705	69.917	123.597	41.213	5.693
2002	465.367	191.143	28.924	71.040	125.583	43.358	5.319
2003	484.477	197.172	29.817	74.545	131.096	46.782	5.065
2004	515.233	208.339	31.258	79.752	138.313	52.161	5.410
2005	534.966	216.181	32.534	83.223	142.383	55.226	5.419
2006	550.792	222.158	34.191	86.653	145.300	57.282	5.208
2007	591.962	236.434	37.075	93.345	155.946	63.984	5.178
2008	631.824	251.136	39.970	100.396	166.040	69.012	5.270
2009	651.149	258.367	40.531	104.594	171.738	70.676	5.243
2010	648.143	257.394	40.495	104.496	170.542	70.367	4.849
2011	651.671	258.383	41.297	105.787	170.311	71.288	4.605
2012	654.597	258.877	41.754	105.925	171.697	71.962	4.382
2013	647.665	255.150	41.562	104.864	169.955	71.775	4.359
2014	646.636	251.664	42.134	105.526	171.915	72.003	3.394
2015	653.774	253.909	42.580	106.704	173.805	73.224	3.552
2016	677.138	262.029	44.305	110.494	180.281	76.514	3.515

**ΠΙΝΑΚΑΣ 10. ΑΔΕΙΟΥΧΑ ΟΧΗΜΑΤΑ ΚΑΙ ΕΓΓΡΑΦΕΣ ΜΗΧΑΝΟΚΙΝΗΤΩΝ ΟΧΗΜΑΤΩΝ, ΚΑΤΑ ΕΙΔΟΣ ΚΑΥΣΙΜΟΥ 1995-2016**  
**TABLE 10. LICENSED VEHICLES AND REGISTRATION OF MOTOR VEHICLES, BY ENERGY TYPE 1995-2016**

Έτος Year	Αδειούχα οχήματα Licensed vehicles					Εγγραφές μηχανοκίνητων οχημάτων Registration of motor vehicles						
	Σύνολο Total	Βενζινο- κίνητα Petrol	Πετρέλαιο- κίνητα Diesel	Ηλεκτρο- κίνητα Electric	Υβριδικά Hybrid	Άλλα Other	Σύνολο Total	Βενζινο- κίνητα Petrol	Πετρέλαιο- κίνητα Diesel	Ηλεκτρο- κίνητα Electric	Υβριδικά Hybrid	Άλλα Other
1995	387.559	267.119	120.440	0	0	0	34.475	22.204	12.271	0	0	0
1996	394.667	267.535	127.132	0	0	0	34.768	23.081	11.687	0	0	0
1997	402.586	269.899	132.687	0	0	0	31.857	21.375	10.482	0	0	0
1998	419.445	276.806	142.639	0	0	0	38.798	25.615	13.183	0	0	0
1999	430.974	281.152	149.822	0	0	0	33.973	22.846	11.127	0	0	0
2000	444.183	286.971	157.212	0	0	0	32.165	21.933	10.232	0	0	0
2001	459.106	294.509	164.597	0	0	0	38.075	26.324	11.751	0	0	0
2002	465.367	298.232	167.134	0	1	0	40.367	29.973	10.393	0	1	0
2003	484.477	316.758	167.717	0	2	0	40.362	33.209	7.152	0	1	0
2004	515.233	348.472	166.736	1	24	0	54.037	47.680	6.335	1	21	0
2005	534.966	367.777	167.103	6	80	0	48.712	42.162	6.488	5	57	0
2006	550.792	386.100	164.494	38	160	0	48.387	40.849	7.420	36	82	0
2007	591.962	421.864	169.612	32	454	0	64.405	52.712	11.384	12	297	0
2008	631.824	451.677	179.244	53	850	0	67.722	51.758	15.530	29	405	0
2009	651.149	463.426	186.609	62	1.052	0	50.291	36.079	13.995	6	211	0
2010	648.143	461.706	185.136	72	1.229	0	44.025	30.333	13.487	15	190	0
2011	651.671	465.493	184.636	50	1.490	2	36.264	25.847	10.147	6	264	0
2012	654.597	471.297	181.591	49	1.658	2	25.829	19.174	6.474	5	175	1
2013	647.665	467.747	178.037	55	1.826	0	18.567	13.549	4.830	15	171	2
2014	646.636	467.540	176.949	45	2.098	4	22.203	14.011	7.862	21	304	5
2015	653.774	468.928	182.346	67	2.429	4	25.735	16.301	9.032	14	388	0
2016	677.138	478.940	194.784	103	3.129	182	33.805	19.428	13.596	30	741	10

ΠΙΝΑΚΑΣ 11. ΑΔΕΙΟΥΧΑ ΟΧΗΜΑΤΑ ΚΑΤΑ ΚΑΤΗΓΟΡΙΑ, ΕΙΔΟΣ ΕΓΓΡΑΦΗΣ ΚΑΙ ΕΙΔΟΣ ΚΑΥΣΙΜΟΥ, 2016  
TABLE 11. LICENSED VEHICLES BY CATEGORY, TYPE OF REGISTRATION AND ENERGY TYPE, 2016

Κατηγορία	ΣΥΝΟΛΟ TOTAL	ΕΙΔΟΣ ΕΓΓΡΑΦΗΣ TYPE OF REGISTRATION		ΕΙΔΟΣ ΚΑΥΣΙΜΟΥ ENERGY TYPE				Category	
		Κανούρια New	Μεταγε- ρισμένα Used	Βενζινο- κίνητα Petrol	Πετρελαιο- κίνητα Diesel	Ηλεκτρο- κίνητα Electric	Υβριδικά Hybrid		Άλλα Other
<b>Επιβατηγά αυτοκίνητα (σαλόνι)</b>	<b>508.284</b>	<b>253.574</b>	<b>254.710</b>	<b>434.685</b>	<b>70.264</b>	<b>40</b>	<b>3.122</b>	<b>173</b>	<b>Passengers cars (saloon)</b>
Ιδιωτικά	489.248	240.611	248.637	420.640	65.352	39	3.050	167	Private
Ταξί	1.770	694	1.076	135	1.628	0	4	3	Taxis
Οχήματα ενοικίασης	13.324	10.124	3.200	11.479	1.819	1	25	0	Rental cars
Εκπαιδευτικά οχήματα	641	176	465	263	375	0	3	0	Learners' vehicles
Οχήματα για αναπήρους	3.301	1.969	1.332	2.168	1.090	0	40	3	Invalid carriages
<b>Λεωφορεία</b>	<b>2.842</b>	<b>1.741</b>	<b>1.101</b>	<b>10</b>	<b>2.832</b>	<b>0</b>	<b>0</b>	<b>0</b>	<b>Motor coaches &amp; buses</b>
Ιδιωτικής χρήσης	536	430	106	5	531	0	0	0	Private
Δημόσιας χρήσης	2.306	1.311	995	5	2.301	0	0	0	Public
<b>Οχήματα μεταφοράς φορτίου</b>	<b>106.304</b>	<b>83.297</b>	<b>23.007</b>	<b>4.868</b>	<b>101.421</b>	<b>1</b>	<b>5</b>	<b>9</b>	<b>Goods conveyance vehicles (lorries)</b>
Βαριά	9.826	5.104	4.722	9	9.817	0	0	0	Heavy
Ελαφρά	94.673	77.947	16.726	4.856	89.802	1	5	9	Light
Ελκυστήρες δρόμου (ρυμουλκά)	1.805	246	1.559	3	1.802	0	0	0	Road tractors (units of trailers)
<b>Μοτοποδήλατα &lt; 50 (κ.ε.)</b>	<b>12.828</b>	<b>6.995</b>	<b>5.833</b>	<b>12.768</b>	<b>0</b>	<b>58</b>	<b>2</b>	<b>0</b>	<b>Mopeds &lt; 50 (cc)</b>
Μοτοποδήλατα	96	64	32	92	0	4	0	0	Autocycles
Τρίκυκλος	48	34	14	27	0	21	0	0	Motor tricycles
Μοτοσικλέτες	12.006	6.222	5.784	11.975	0	29	2	0	Motorcycles
Μοτοσικλέτες ενοικίασης	678	675	3	674	0	4	0	0	Rental motorcycles

(Συνέχ.-Cont'd)

ΠΙΝΑΚΑΣ 11 (Συνέχεια). ΑΔΕΙΟΥΧΑ ΟΧΗΜΑΤΑ ΚΑΤΑ ΚΑΤΗΓΟΡΙΑ, ΕΙΔΟΣ ΕΓΓΡΑΦΗΣ ΚΑΙ ΕΙΔΟΣ ΚΑΥΣΙΜΟΥ, 2016  
 TABLE 11 (Cont'd). LICENSED VEHICLES BY CATEGORY, TYPE OF REGISTRATION AND ENERGY TYPE, 2016

Κατηγορία <i>Category</i>	ΣΥΝΟΛΟ TOTAL	ΕΙΔΟΣ ΕΓΓΡΑΦΗΣ TYPE OF REGISTRATION		ΕΙΔΟΣ ΚΑΥΣΙΜΟΥ ENERGY TYPE					Category
		Καινούρια New	Μεταχει- ρισμένα Used	Βενζινο- κίνητα Petrol	Πετρελαιο- κίνητα Diesel	Ηλεκτρο- κίνητα Electric	Υβριδικά Hybrid	Άλλα Other	
<b>Μοτοσικλέτες &gt; 50 (κ.ε.)</b>	<b>26.414</b>	<b>19.022</b>	<b>7.392</b>	<b>26.394</b>	<b>19</b>	<b>1</b>	<b>0</b>	<b>0</b>	<b>Mechanised cycles &gt; 50 (cc)</b>
Μοτοποδήλατα	23.180	16.086	7.094	23.171	9	0	0	0	Autocycles
Τρίκυκλες	1.196	1.037	159	1.186	9	1	0	0	Motor tricycles
Μοτοσικλέτες	488	397	91	488	0	0	0	0	Motorcycles
Μοτοσικλέτες ενοικίασης	1.550	1.502	48	1.549	1	0	0	0	Rental motorcycles
<b>Ελκυστήρες</b>	<b>17.345</b>	<b>9.569</b>	<b>7.776</b>	<b>145</b>	<b>17.197</b>	<b>3</b>	<b>0</b>	<b>0</b>	<b>Tractors</b>
Γεωργικοί	15.811	8.900	6.911	141	15.667	3	0	0	Agricultural
Μη γεωργικής χρήσης	1.534	669	865	4	1.530	0	0	0	Non agricultural
<b>Άλλα οχήματα</b>	<b>3.121</b>	<b>1.848</b>	<b>1.273</b>	<b>70</b>	<b>3.051</b>	<b>0</b>	<b>0</b>	<b>0</b>	<b>Other vehicles</b>
Οδοσφαιτήρες	176	121	55	17	159	0	0	0	Road rollers
Μηχανοκίνητοι γερανοί	69	8	61	0	69	0	0	0	Cranes
Βαριά οχήματα	1.169	637	532	2	1.167	0	0	0	Heavy locomotives
Άλλα οχήματα ειδικού τύπου και χρήσης	1.707	1.082	625	51	1.656	0	0	0	Other
<b>ΣΥΝΟΛΟ ΟΧΗΜΑΤΩΝ</b>	<b>677.138</b>	<b>376.046</b>	<b>301.092</b>	<b>478.940</b>	<b>194.784</b>	<b>103</b>	<b>3.129</b>	<b>182</b>	<b>ROAD MOTOR VEHICLES TOTAL</b>

ΠΙΝΑΚΑΣ 12. ΑΔΕΙΟΥΧΑ, ΜΗ ΑΔΕΙΟΥΧΑ ΚΑΙ ΑΚΙΝΗΤΟΠΟΙΗΜΕΝΑ ΟΧΗΜΑΤΑ ΚΑΤΑ ΚΑΤΗΓΟΡΙΑ ΚΑΙ ΕΙΔΟΣ ΚΑΥΣΙΜΟΥ, 2016  
TABLE 12. LICENSED, UNLICENSED AND IMMOBILIZED VEHICLES BY CATEGORY AND ENERGY TYPE, 2016

Κατηγορία Category	ΑΔΕΙΟΥΧΑ LICENSED				ΜΗ ΑΔΕΙΟΥΧΑ UNLICENSED				ΑΚΙΝΗΤΟΠΟΙΗΜΕΝΑ IMMOBILIZED				ΣΥΝΟΛΟ TOTAL						
	Σύνολο Total	Βενζ. Petr.	Πετρ. Dies.	Ηλ. EL	Υβρ. Hyb.	Άλλα Other	Σύνολο Total	Βενζ. Petr.	Πετρ. Dies.	Ηλ. EL	Υβρ. Hyb.	Άλλα Other	Σύνολο Total	Βενζ. Petr.	Πετρ. Dies.	Ηλ. EL	Υβρ. Hyb.	Άλλα Other	
<b>Επιβατηγά αυτοκίνητα (σαλόνι) Passengers cars (saloon)</b>	<b>508.284</b>	<b>434.685</b>	<b>70.264</b>	<b>40</b>	<b>3.122</b>	<b>173</b>	<b>31.624</b>	<b>27.970</b>	<b>3.560</b>	<b>1</b>	<b>61</b>	<b>32</b>	<b>44.738</b>	<b>38.124</b>	<b>6.491</b>	<b>4</b>	<b>114</b>	<b>5</b>	<b>584.646</b>
Ιδιωτικά Private	489.248	420.640	65.352	39	3.050	167	31.276	27.698	3.493	1	59	25	44.086	37.663	6.301	4	113	5	564.610
Ταξί Taxis	1.770	135	1.628	0	4	3	49	8	40	0	0	1	103	10	93	0	0	0	1.922
Οχήματα ενοικίασης Rental cars	13.324	11.479	1.819	1	25	0	268	246	19	0	1	2	457	437	20	0	0	0	14.049
Εκπαιδευτικά οχήματα Learners' vehicles	641	263	375	0	3	0	11	1	6	0	0	4	76	4	72	0	0	0	728
Οχήματα για αναπήρους Invalid carriages	3.301	2.168	1.090	0	40	3	20	17	2	0	1	0	16	10	5	0	1	0	3.337
<b>Λεωφορεία Motor coaches &amp; buses</b>	<b>2.842</b>	<b>10</b>	<b>2.832</b>	<b>0</b>	<b>0</b>	<b>0</b>	<b>134</b>	<b>0</b>	<b>134</b>	<b>0</b>	<b>0</b>	<b>0</b>	<b>600</b>	<b>2</b>	<b>598</b>	<b>0</b>	<b>0</b>	<b>0</b>	<b>3.576</b>
Ιδιωτικής χρήσης Private	536	5	531	0	0	0	32	0	32	0	0	0	341	0	341	0	0	0	909
Δημόσιας χρήσης Public	2.306	5	2.301	0	0	0	102	0	102	0	0	0	259	2	257	0	0	0	2.667
<b>Οχήματα μεταφοράς φορτίου Goods conveyance vehicles</b>	<b>106.304</b>	<b>4.868</b>	<b>101.421</b>	<b>1</b>	<b>5</b>	<b>9</b>	<b>7.870</b>	<b>413</b>	<b>7.457</b>	<b>0</b>	<b>0</b>	<b>0</b>	<b>18.947</b>	<b>884</b>	<b>18.060</b>	<b>1</b>	<b>1</b>	<b>1</b>	<b>133.121</b>
Βαρύ Heavy	9.826	9	9.817	0	0	0	744	1	743	0	0	0	3.317	3	3.314	0	0	0	13.887
Ελαφρά Light	94.673	4.856	89.802	1	5	9	6.977	411	6.566	0	0	0	14.791	881	13.907	1	1	1	116.441
Ελκυστήρες, δρόμου (ρομολοικά) Road tractors (units of trailers)	1.805	3	1.802	0	0	0	149	1	148	0	0	0	839	0	839	0	0	0	2.793

(Αριθμός)

(Συνέχ.- Cont'd)

ΠΙΝΑΚΑΣ 12 (Συνέχ.). ΑΔΕΙΟΥΧΑ, ΜΗ ΑΔΕΙΟΥΧΑ ΚΑΙ ΑΚΙΝΗΤΟΠΟΙΗΜΕΝΑ ΟΧΗΜΑΤΑ ΚΑΤΑ ΚΑΤΗΓΟΡΙΑ ΚΑΙ ΕΙΔΟΣ ΚΑΥΣΙΜΟΥ, 2016  
TABLE 12 (Cont'd). LICENSED, UNLICENSED AND IMMOBILIZED VEHICLES BY CATEGORY AND ENERGY TYPE, 2016

Κατηγορία Category	ΑΔΕΙΟΥΧΑ LICENSED						ΜΗ ΑΔΕΙΟΥΧΑ UNLICENSED						ΑΚΙΝΗΤΟΠΟΙΗΜΕΝΑ IMMOBILIZED						ΣΥΝΟΛΟ TOTAL					
	Σύνολο Total	Βενζ. Petr.	Πετρ. Dies.	Ηλ. El.	Υβρ. Hyb.	Άλλα Other	Σύνολο Total	Βενζ. Petr.	Πετρ. Dies.	Ηλ. El.	Υβρ. Hyb.	Άλλα Other	Σύνολο Total	Βενζ. Petr.	Πετρ. Dies.	Ηλ. El.	Υβρ. Hyb.	Άλλα Other	Σύνολο Total	Βενζ. Petr.	Πετρ. Dies.	Ηλ. El.	Υβρ. Hyb.	Άλλα Other
	(Αριθμός)																							
<b>Μοτοποδήλατα&lt;50 (κ.ε.) Mopeds&lt;50 (c.c.)</b>	12.828	12.768	0	58	2	0	3.108	3.088	0	2	1	17	2.503	2.490	0	12	1	0	18.439	18.346	0	72	4	17
Autocycles	96	92	0	4	0	0	30	18	0	0	0	12	30	30	0	0	0	156	140	0	4	0	12	
Τρικυκλές Motor tricycles	48	27	0	21	0	0	13	11	0	2	0	0	27	15	0	12	0	88	53	0	35	0	0	
Μοτοσικλέτες Motorcycles	12.006	11.975	0	29	2	0	3.037	3.031	0	0	1	5	2.352	2.351	0	0	1	0	17.395	17.357	0	29	4	5
Μοτοσικλέτες εννοικίασης Rental motorcycles	678	674	0	4	0	0	28	28	0	0	0	0	94	94	0	0	0	800	796	0	4	0	0	
<b>Μοτοσικλέτες&gt;50 (κ.ε.) Mechanised cycles&gt;50 (c.c.)</b>	26.414	26.394	19	1	0	0	4.798	4.786	2	0	0	10	6.209	6.204	5	0	0	0	37.421	37.384	26	1	0	10
Autocycles	23.180	23.171	9	0	0	0	4.170	4.159	1	0	0	10	5.461	5.459	2	0	0	0	32.811	32.789	12	0	0	10
Τρικυκλές Motor tricycles	1.196	1.186	9	1	0	0	380	379	1	0	0	0	483	480	3	0	0	0	2.059	2.045	13	1	0	0
Μοτοσικλέτες Motorcycles	488	488	0	0	0	0	146	146	0	0	0	0	112	112	0	0	0	746	746	0	0	0	0	
Μοτοσικλέτες εννοικίασης Rental motorcycles	1.550	1.549	1	0	0	0	102	102	0	0	0	0	153	153	0	0	0	1.805	1.804	1	0	0	0	
<b>Ελκυστήρες Tractors</b>	17.345	145	17.197	3	0	0	75	4	69	0	0	2	83	1	82	0	0	17.503	150	17.348	3	0	2	
Γεωργικοί Agricultural	15.811	141	15.667	3	0	0	36	3	31	0	0	2	51	0	51	0	0	15.898	144	15.749	3	0	2	
Μη γεωργικής χρήσης Non-agricultural	1.534	4	1.530	0	0	0	39	1	38	0	0	0	32	1	31	0	0	1.605	6	1.599	0	0	0	

(Συνέχ.- Cont'd)

ΠΙΝΑΚΑΣ 12 (Συνέχ.). ΑΔΕΙΟΥΧΑ, ΜΗ ΑΔΕΙΟΥΧΑ ΚΑΙ ΑΚΙΝΗΤΟΠΟΙΗΜΕΝΑ ΟΧΗΜΑΤΑ ΚΑΤΑ ΚΑΤΗΓΟΡΙΑ ΚΑΙ ΕΙΔΟΣ ΚΑΥΣΙΜΟΥ, 2016  
TABLE 12 (Cont'd). LICENSED, UNLICENSED AND IMMOBILIZED VEHICLES BY CATEGORY AND ENERGY TYPE, 2016

Κατηγορία Category	ΑΔΕΙΟΥΧΑ LICENSED										ΜΗ ΑΔΕΙΟΥΧΑ UNLICENSED					ΑΚΙΝΗΤΟΠΟΙΗΜΕΝΑ IMMOBILIZED					ΣΥΝΟΛΟ TOTAL				
	Σύνολο Total	Βενζ. Petr.	Πετρ. Dies.	Ηλ. El.	Υβρ. Hyb.	Άλλα Other	Σύνολο Total	Βενζ. Petr.	Πετρ. Dies.	Ηλ. El.	Υβρ. Hyb.	Άλλα Other	Σύνολο Total	Βενζ. Petr.	Πετρ. Dies.	Ηλ. El.	Υβρ. Hyb.	Άλλα Other	Σύνολο Total	Βενζ. Petr.	Πετρ. Dies.	Ηλ. El.	Υβρ. Hyb.	Άλλα Other	
																									(Αριθμός)
Άλλα οχήματα Other vehicles	3.121	70	3.051	0	0	0	1.446	12	1.434	0	0	0	1.517	15	1.502	0	0	0	0	6.084	97	5.987	0	0	0
Οδοστρωτήρες Road rollers	176	17	159	0	0	0	14	0	14	0	0	0	84	0	84	0	0	0	0	274	17	257	0	0	0
Μηχανοκίνητοι γερανοί Cranes	69	0	69	0	0	0	16	0	16	0	0	0	32	0	32	0	0	0	117	0	117	0	0	0	
Βαριά οχήματα Heavy locomotives	1.169	2	1.167	0	0	0	1.200	2	1.198	0	0	0	733	2	731	0	0	0	3.102	6	3.096	0	0	0	
Άλλα οχήματα ειδικού τύπου και χρήσης Other	1.707	51	1.656	0	0	0	216	10	206	0	0	0	668	13	655	0	0	0	2.591	74	2.517	0	0	0	
<b>ΣΥΝΟΛΟ ΟΧΗΜΑΤΩΝ ROAD MOTOR VEHICLES TOTAL</b>	<b>677.138</b>	<b>478.940</b>	<b>194.784</b>	<b>103</b>	<b>3.129</b>	<b>182</b>	<b>49.055</b>	<b>36.273</b>	<b>12.656</b>	<b>3</b>	<b>62</b>	<b>61</b>	<b>74.597</b>	<b>47.720</b>	<b>26.738</b>	<b>17</b>	<b>116</b>	<b>6</b>	<b>800.790</b>	<b>562.933</b>	<b>234.178</b>	<b>123</b>	<b>3.307</b>	<b>249</b>	

**ΠΙΝΑΚΑΣ 13. ΑΔΕΙΟΥΧΑ ΟΧΗΜΑΤΑ ΚΑΤΑ ΚΑΤΗΓΟΡΙΑ ΚΑΙ ΚΥΒΙΣΜΟ, 2016**  
**TABLE 13. LICENSED VEHICLES BY CATEGORY AND SIZE OF ENGINE, 2016**

Κατηγορία Category	ΚΥΒΙΣΜΟΣ ΜΗΧΑΝΗΣ (κ.ε.) SIZE OF ENGINE (c.c.)										Σύνολο Total
	UP TO 125	126-999	1000-1399	1400-1599	1600-1799	1800-1999	2000-2499	2500-3999	4000+		
<b>Επιβατηγά αυτοκίνητα (σαλόνι)</b> <b>Passengers cars (saloon)</b>	<b>42</b>	<b>23.225</b>	<b>167.514</b>	<b>176.959</b>	<b>28.401</b>	<b>65.089</b>	<b>25.204</b>	<b>19.909</b>	<b>1.941</b>	<b>508.284</b>	
Ιδιωτικά Private	40	21.410	159.959	172.564	27.806	63.208	23.167	19.219	1.875	489.248	
Ταξί Taxis	0	0	7	38	14	127	1.312	271	1	1.770	
Οχήματα ενοικίασης Rental cars	1	1.761	6.714	3.593	176	714	299	61	5	13.324	
Εκπαιδευτικά οχήματα Learners' vehicles	0	27	398	88	2	65	11	0	50	641	
Οχήματα για αναπήρους Invalid carriages	1	27	436	676	403	975	415	358	10	3.301	
<b>Λεωφορεία - Buses</b>	<b>0</b>	<b>0</b>	<b>0</b>	<b>0</b>	<b>1</b>	<b>12</b>	<b>1.010</b>	<b>231</b>	<b>1.588</b>	<b>2.842</b>	
Ιδιωτικής χρήσης Private	0	0	0	0	0	3	426	63	44	536	
Δημόσιας χρήσης Public	0	0	0	0	1	9	584	168	1.544	2.306	
<b>Οχήματα μεταφοράς φορτίου - Goods conveyance vehicles</b>	<b>2</b>	<b>1.324</b>	<b>7.269</b>	<b>5.658</b>	<b>2.875</b>	<b>7.525</b>	<b>55.628</b>	<b>16.592</b>	<b>9.431</b>	<b>106.304</b>	
Βαρύ Heavy	0	0	0	0	1	0	220	2.013	7.592	9.826	
Ελαφρά Light	2	1.324	7.269	5.658	2.874	7.525	55.408	14.579	34	94.673	
Ελκυστήρες δρόμου (ρημουλκά) Road tractors (units of trailers)	0	0	0	0	0	0	0	0	1.805	1.805	

(Συνέχ.- Cont'd)

(Αριθμός)



ΠΙΝΑΚΑΣ 13 (Συνέχ.). ΑΔΕΙΟΥΧΑ ΟΧΗΜΑΤΑ ΚΑΤΑ ΚΑΤΗΓΟΡΙΑ ΚΑΙ ΚΥΒΙΣΜΟ, 2016  
TABLE 13 (Cont'd). LICENSED VEHICLES BY CATEGORY AND SIZE OF ENGINE, 2016

Κατηγορία Category	ΚΥΒΙΣΜΟΣ ΜΗΧΑΝΗΣ (κ.ε.) SIZE OF ENGINE (c.c.)										Σύνολο Total
	UP TO 125	126-999	1000-1399	1400-1599	1600-1799	1800-1999	2000-2499	2500-3999	4000+		
<b>Μοτοποδήλατα &lt;50 (κ.ε.)</b> <b>Mopeds &lt;50 (c.c.)</b>	12.828	0	0	0	0	0	0	0	0	0	12.828
Μοτοποδήλατα Autocycles	96	0	0	0	0	0	0	0	0	0	96
Τρικυκλεις Motor tricycles	48	0	0	0	0	0	0	0	0	0	48
Μοτοσικλέτες Motorcycles	12.006	0	0	0	0	0	0	0	0	0	12.006
Μοτοσικλέτες ενοικίασης Rental motorcycles	678	0	0	0	0	0	0	0	0	0	678
<b>Μοτοσικλέτες &gt;50 (κ.ε.)</b> <b>Mechanised cycles &gt;50 (c.c.)</b>	11.438	13.107	1.510	282	53	23	1	0	0	0	26.414
Μοτοποδήλατα Autocycles	10.707	10.632	1.496	273	51	20	1	0	0	0	23.180
Τρικυκλεις Motor tricycles	32	1.136	14	9	2	3	0	0	0	0	1.196
Μοτοσικλέτες Motorcycles	488	0	0	0	0	0	0	0	0	0	488
Μοτοσικλέτες ενοικίασης Rental motorcycles	211	1.339	0	0	0	0	0	0	0	0	1.550
<b>Ελκυστήρες - Tractors</b>	9	1.873	894	205	166	167	803	8.511	4.717	0	17.345
Γεωργικοί Agricultural	9	1.844	857	185	156	125	548	7.699	4.388	0	15.811
Μη γεωργικής χρήσης Non-agricultural	0	29	37	20	10	42	255	812	329	0	1.534

(Συνέχ.- Cont'd)

(Αριθμός)

ΠΙΝΑΚΑΣ 13 (Συνέχ.). ΑΔΕΙΟΥΧΑ ΟΧΗΜΑΤΑ ΚΑΤΑ ΚΑΤΗΓΟΡΙΑ ΚΑΙ ΚΥΒΙΣΜΟ, 2016  
 TABLE 13 (Cont'd). LICENSED VEHICLES BY CATEGORY AND SIZE OF ENGINE, 2016

Κατηγορία Category	ΚΥΒΙΣΜΟΣ ΜΗΧΑΝΗΣ (κ.ε.) SIZE OF ENGINE (c.c.)										Σύνολο Total
	UP TO 125	126-999	1000-1399	1400-1599	1600-1799	1800-1999	2000-2499	2500-3999	4000+	(Number)	
'Άλλα οχήματα - Other vehicles	0	3	12	18	12	32	352	643	2.049	3.121	
Οδοστρώτηρες Road rollers	0	2	12	11	10	2	14	31	94	176	
Μηχανοκίνητοι γερανοί Cranes	0	0	0	0	0	0	0	2	67	69	
Βαριά οχήματα Heavy locomotives	0	0	0	0	0	0	0	232	937	1.169	
'Άλλα οχήματα ειδικού τύπου και χρήσης Other	0	1	0	7	2	30	338	378	951	1.707	
<b>ΣΥΝΟΛΟ ΟΧΗΜΑΤΩΝ ROAD MOTOR VEHICLES TOTAL</b>	<b>24.319</b>	<b>39.532</b>	<b>177.199</b>	<b>183.122</b>	<b>31.508</b>	<b>72.848</b>	<b>82.998</b>	<b>45.886</b>	<b>19.726</b>	<b>677.138</b>	

ΠΙΝΑΚΑΣ 14. ΑΔΕΙΟΥΧΑ ΒΕΝΖΙΝΟΚΙΝΗΤΑ ΟΧΗΜΑΤΑ ΚΑΤΑ ΚΑΤΗΓΟΡΙΑ ΚΑΙ ΚΥΒΙΣΜΟ, 2016  
 TABLE 14. LICENSED PETROL VEHICLES BY CATEGORY AND SIZE OF ENGINE, 2016

Κατηγορία Category	ΚΥΒΙΣΜΟΣ ΜΗΧΑΝΗΣ (κ.ε.) SIZE OF ENGINE (c.c.)										Σύνολο Total
	UP TO 125	126-999	1000-1399	1400-1599	1600-1799	1800-1999	2000-2499	2500-3999	4000+		
<b>Επιβατηγά αυτοκίνητα (σαλόνι) Passengers cars (saloon)</b>	<b>3</b>	<b>23.137</b>	<b>162.950</b>	<b>164.311</b>	<b>26.656</b>	<b>44.689</b>	<b>6.451</b>	<b>5.265</b>	<b>1.223</b>	<b>434.685</b>	
Ιδιωτικά Private	2	21.323	155.985	160.799	26.122	43.686	6.344	5.167	1.212	420.640	
Ταξί Taxis	0	0	6	21	11	61	19	17	0	135	
Οχήματα ενοικίασης Rental cars	0	1.760	6.343	2.874	146	341	2	8	5	11.479	
Εκπαιδευτικά οχήματα Learners' vehicles	0	27	194	39	0	3	0	0	0	263	
Οχήματα για αναπήρους Invalid carriages	1	27	422	578	377	598	86	73	6	2.168	
<b>Λεωφορεία - Buses</b>	<b>0</b>	<b>0</b>	<b>0</b>	<b>0</b>	<b>1</b>	<b>1</b>	<b>1</b>	<b>5</b>	<b>2</b>	<b>10</b>	
Ιδιωτικής χρήσης Private	0	0	0	0	0	0	0	3	2	5	
Δημόσιας χρήσης Public	0	0	0	0	1	1	1	2	0	5	
<b>Οχήματα μεταφοράς φορτίου - Goods conveyance vehicles</b>	<b>0</b>	<b>1.318</b>	<b>1.424</b>	<b>599</b>	<b>957</b>	<b>301</b>	<b>145</b>	<b>94</b>	<b>30</b>	<b>4.868</b>	
Βαριά Heavy	0	0	0	0	1	0	2	0	6	9	
Ελαφρά Light	0	1.318	1.424	599	956	301	143	94	21	4.856	
Ελαστικές δρόμου (ρυμουλκά) Road tractors (units of trailers)	0	0	0	0	0	0	0	0	3	3	

(Συνέχ.- Cont'd)

(Αριθμός)

ΠΙΝΑΚΑΣ 14 (Συνέχ.). ΑΔΕΙΟΥΧΑ ΒΕΝΖΙΝΟΚΙΝΗΤΑ ΟΧΗΜΑΤΑ ΚΑΤΑ ΚΑΤΗΓΟΡΙΑ ΚΑΙ ΚΥΒΙΣΜΟ, 2016  
TABLE 14 (Cont'd). LICENSED PETROL VEHICLES BY CATEGORY AND SIZE OF ENGINE, 2016

Κατηγορία Category	ΚΥΒΙΣΜΟΣ ΜΗΧΑΝΗΣ (κ.ε.) SIZE OF ENGINE (c.c.)										Σύνολο Total
	UP TO 125	126-999	1000-1399	1400-1599	1600-1799	1800-1999	2000-2499	2500-3999	4000+		
<b>Μοτοποδήλατα&lt;50 (κ.ε.)</b> <b>Mopeds&lt;50 (c.c.)</b>	<b>12.768</b>	<b>0</b>	<b>0</b>	<b>0</b>	<b>0</b>	<b>0</b>	<b>0</b>	<b>0</b>	<b>0</b>	<b>0</b>	<b>12.768</b>
Μοτοποδήλατα Autocycles	92	0	0	0	0	0	0	0	0	0	92
Τρίκυκλες Motor tricycles	27	0	0	0	0	0	0	0	0	0	27
Μοτοσικλέτες Motorcycles	11.975	0	0	0	0	0	0	0	0	0	11.975
Μοτοσικλέτες ενοικίασης Rental motorcycles	674	0	0	0	0	0	0	0	0	0	674
<b>Μοτοσικλέτες&gt;50 (κ.ε.)</b> <b>Mechanised cycles&gt;50 (c.c.)</b>	<b>11.436</b>	<b>13.089</b>	<b>1.510</b>	<b>282</b>	<b>53</b>	<b>23</b>	<b>1</b>	<b>0</b>	<b>0</b>	<b>0</b>	<b>26.394</b>
Μοτοποδήλατα Autocycles	10.706	10.624	1.496	273	51	20	1	0	0	0	23.171
Τρίκυκλες Motor tricycles	31	1.127	14	9	2	3	0	0	0	0	1.186
Μοτοσικλέτες Motorcycles	488	0	0	0	0	0	0	0	0	0	488
Μοτοσικλέτες ενοικίασης Rental motorcycles	211	1.338	0	0	0	0	0	0	0	0	1.549
<b>Ελκυστήρες - Tractors</b>	<b>0</b>	<b>68</b>	<b>3</b>	<b>2</b>	<b>0</b>	<b>0</b>	<b>1</b>	<b>54</b>	<b>17</b>	<b>145</b>	
Γεωργικοί Agricultural	0	67	3	2	0	0	1	51	17	141	
Μη γεωργικής χρήσης Non-agricultural	0	1	0	0	0	0	0	3	0	4	

(Συνέχ.- Cont'd)

ΠΙΝΑΚΑΣ 14 (Συνέχ.). ΑΔΕΙΟΥΧΑ ΒΕΝΖΙΝΟΚΙΝΗΤΑ ΟΧΗΜΑΤΑ ΚΑΤΑ ΚΑΤΗΓΟΡΙΑ ΚΑΙ ΚΥΒΙΣΜΟ, 2016  
TABLE 14 (Cont'd). LICENSED PETROL VEHICLES BY CATEGORY AND SIZE OF ENGINE, 2016

Κατηγορία Category	ΚΥΒΙΣΜΟΣ ΜΗΧΑΝΗΣ (κ.ε.) SIZE OF ENGINE (c.c.)										Σύνολο Total
	UP TO 125	126-999	1000-1399	1400-1599	1600-1799	1800-1999	2000-2499	2500-3999	4000+		
Άλλα οχήματα - Other vehicles	0	1	0	3	2	21	18	17	8	70	
Οδοστρώτες Road rollers	0	0	0	1	0	0	6	4	6	17	
Μηχανοκίνητοι γερανοί Cranes	0	0	0	0	0	0	0	0	0	0	
Βαριά οχήματα Heavy locomotives	0	0	0	0	0	0	0	0	2	2	
Άλλα οχήματα ειδικού τύπου και χρήσης Other	0	1	0	2	2	21	12	13	0	51	
<b>ΣΥΝΟΛΟ ΟΧΗΜΑΤΩΝ ROAD MOTOR VEHICLES TOTAL</b>	<b>24.207</b>	<b>37.613</b>	<b>165.887</b>	<b>165.197</b>	<b>27.669</b>	<b>45.035</b>	<b>6.617</b>	<b>5.435</b>	<b>1.280</b>	<b>478.940</b>	

(Αριθμός)

ΠΙΝΑΚΑΣ 15. ΑΔΕΙΟΥΧΑ ΠΕΤΡΕΛΑΙΟΚΙΝΗΤΑ ΟΧΗΜΑΤΑ ΚΑΤΑ ΚΑΤΗΓΟΡΙΑ ΚΑΙ ΚΥΒΙΣΜΟ, 2016  
 TABLE 15. LICENSED DIESEL VEHICLES BY CATEGORY AND SIZE OF ENGINE, 2016

Κατηγορία Category	ΚΥΒΙΣΜΟΣ ΜΗΧΑΝΗΣ (κ.ε.) SIZE OF ENGINE (c.c.)										Σύνολο Total
	UP TO 125	126-999	1000-1399	1400-1599	1600-1799	1800-1999	2000-2499	2500-3999	4000+		
<b>Επιβατηγά αυτοκίνητα (σαλόνι)</b> <b>Passengers cars (saloon)</b>	<b>0</b>	<b>79</b>	<b>3.565</b>	<b>11.687</b>	<b>1.136</b>	<b>20.346</b>	<b>18.501</b>	<b>14.246</b>	<b>704</b>	<b>70.264</b>	
Ιδιωτικά Private	0	78	2.990	10.819	1.099	19.471	16.581	13.665	649	65.352	
Ταξί Taxis	0	0	0	16	2	64	1.291	254	1	1.628	
Οχήματα ενοικίασης Rental cars	0	1	366	717	21	372	290	52	0	1.819	
Εκπαιδευτικά οχήματα Learners' vehicles	0	0	204	46	2	62	11	0	50	375	
Οχήματα για αναπήρους Invalid carriages	0	0	5	89	12	377	328	275	4	1.090	
<b>Λεωφορεία - Buses</b>	<b>0</b>	<b>0</b>	<b>0</b>	<b>0</b>	<b>0</b>	<b>11</b>	<b>1.009</b>	<b>226</b>	<b>1.586</b>	<b>2.832</b>	
Ιδιωτικής χρήσης Private	0	0	0	0	0	3	426	60	42	531	
Δημόσιας χρήσης Public	0	0	0	0	0	8	583	166	1.544	2.301	
<b>Οχήματα μεταφοράς φορτίου - Goods conveyance vehicles</b>	<b>1</b>	<b>6</b>	<b>5.842</b>	<b>5.058</b>	<b>1.918</b>	<b>7.219</b>	<b>55.481</b>	<b>16.496</b>	<b>9.400</b>	<b>101.421</b>	
Βαριά Heavy	0	0	0	0	0	0	218	2.013	7.586	9.817	
Ελαφρά Light	1	6	5.842	5.058	1.918	7.219	55.263	14.483	12	89.802	
Ελκυστήρες δρόμου (ρυμουλκιά) Road tractors (units of trailers)	0	0	0	0	0	0	0	0	1.802	1.802	

(Συνέχ.- Cont'd)

(Αριθμός)

ΠΙΝΑΚΑΣ 15 (Συνέχ.). ΑΔΕΙΟΥΧΑ ΗΛΕΚΤΡΟΚΙΝΗΤΑ ΟΧΗΜΑΤΑ ΚΑΤΑ ΚΑΤΗΓΟΡΙΑ ΚΑΙ ΚΥΒΙΣΜΟ, 2016  
 TABLE 15 (Cont'd). LICENSED DIESEL VEHICLES BY CATEGORY AND SIZE OF ENGINE, 2016

Κατηγορία Category	ΚΥΒΙΣΜΟΣ ΜΗΧΑΝΗΣ (κ.ε.) SIZE OF ENGINE (c.c.)										Σύνολο Total
	UP TO 125	126-999	1000-1399	1400-1599	1600-1799	1800-1999	2000-2499	2500-3999	4000+		
<b>Μοτοποδήλατα&lt;50 (κ.ε.)</b> <b>Mopeds&lt;50 (c.c.)</b>	0	0	0	0	0	0	0	0	0	0	0
Μοτοποδήλατα Autocycles	0	0	0	0	0	0	0	0	0	0	0
Τρίκυκλες Motor tricycles	0	0	0	0	0	0	0	0	0	0	0
Μοτοσικλέτες Motorcycles	0	0	0	0	0	0	0	0	0	0	0
Μοτοσικλέτες ενοικίασης Rental motorcycles	0	0	0	0	0	0	0	0	0	0	0
<b>Μοτοσικλέτες&gt;50 (κ.ε.)</b> <b>Mechanised cycles&gt;50 (c.c.)</b>	1	18	0	0	0	0	0	0	0	0	19
Μοτοποδήλατα Autocycles	1	8	0	0	0	0	0	0	0	0	9
Τρίκυκλες Motor tricycles	0	9	0	0	0	0	0	0	0	0	9
Μοτοσικλέτες Motorcycles	0	0	0	0	0	0	0	0	0	0	0
Μοτοσικλέτες ενοικίασης Rental motorcycles	0	1	0	0	0	0	0	0	0	0	1
<b>Ελκυστήρες - Tractors</b>	6	1.805	891	203	166	167	802	8.457	4.700	17.197	
Γεωργικοί Agricultural	6	1.777	854	183	156	125	547	7.648	4.371	15.667	
Μη γεωργικής χρήσης Non-agricultural	0	28	37	20	10	42	255	809	329	1.530	

(Συνέχ.- Cont'd)

(Αριθμός)

**ΠΙΝΑΚΑΣ 15 (Συνέχεια). ΑΔΕΙΟΥΧΑ ΗΛΕΚΤΡΟΚΙΝΗΤΑ ΟΧΗΜΑΤΑ ΚΑΤΑ ΚΑΤΗΓΟΡΙΑ ΚΑΙ ΚΥΒΙΣΜΟ, 2016**  
**TABLE 15 (Cont'd). LICENSED DIESEL VEHICLES BY CATEGORY AND SIZE OF ENGINE, 2016**

Κατηγορία Category	ΚΥΒΙΣΜΟΣ ΜΗΧΑΝΗΣ (κ.ε.) SIZE OF ENGINE (c.c.)										Σύνολο Total
	UP TO 125	126-999	1000-1399	1400-1599	1600-1799	1800-1999	2000-2499	2500-3999	4000+		
Άλλα οχήματα - Other vehicles	0	2	12	15	10	11	334	626	2.041	3.051	
Οδοστρώτηρες Road rollers	0	2	12	10	10	2	8	27	88	159	
Μηχανοκίνητοι γερανοί Cranes	0	0	0	0	0	0	0	2	67	69	
Βαριά οχήματα Heavy locomotives	0	0	0	0	0	0	0	232	935	1.167	
Άλλα οχήματα ειδικού τύπου και χρήσης Other	0	0	0	5	0	9	326	365	951	1.656	
<b>ΣΥΝΟΛΟ ΟΧΗΜΑΤΩΝ ROAD MOTOR VEHICLES TOTAL</b>	<b>8</b>	<b>1.910</b>	<b>10.310</b>	<b>16.963</b>	<b>3.230</b>	<b>27.754</b>	<b>76.127</b>	<b>40.051</b>	<b>18.431</b>	<b>194.784</b>	

(Αριθμός)



ΠΙΝΑΚΑΣ 16. ΑΔΕΙΟΥΧΑ ΥΒΡΙΔΙΚΑ ΟΧΗΜΑΤΑ ΚΑΤΑ ΚΑΤΗΓΟΡΙΑ ΚΑΙ ΚΥΒΙΣΜΟ, 2016  
 TABLE 16. LICENSED HYBRID VEHICLES BY CATEGORY AND SIZE OF ENGINE, 2016

Κατηγορία Category	ΚΥΒΙΣΜΟΣ ΜΗΧΑΝΗΣ (κ.ε.) SIZE OF ENGINE (c.c.)										Σύνολο Total
	UP TO 125	126-999	1000-1399	1400-1599	1600-1799	1800-1999	2000-2499	2500-3999	4000+		
<b>Επιβατηγά αυτοκίνητα (σαλόνι) Passengers cars (saloon)</b>	<b>0</b>	<b>2</b>	<b>987</b>	<b>916</b>	<b>593</b>	<b>14</b>	<b>239</b>	<b>364</b>	<b>7</b>	<b>3.122</b>	
Ιδιωτικά Private	0	2	972	901	570	13	230	355	7	3.050	
Ταξί Taxis	0	0	1	1	1	0	1	0	0	4	
Οχήματα ενοικίασης Rental cars	0	0	5	2	9	1	7	1	0	25	
Εκπαιδευτικά οχήματα Learners' vehicles	0	0	0	3	0	0	0	0	0	3	
Οχήματα για αναπήρους Invalid carriages	0	0	9	9	13	0	1	8	0	40	
<b>Οχήματα μεταφοράς φορτίου Goods conveyance vehicles</b>	<b>0</b>	<b>0</b>	<b>3</b>	<b>1</b>	<b>0</b>	<b>0</b>	<b>0</b>	<b>1</b>	<b>0</b>	<b>5</b>	
Βαριά Heavy	0	0	0	0	0	0	0	0	0	0	
Ελαφρά Light	0	0	3	1	0	0	0	1	0	5	
Ελαστικές δρόμου (ρημουλκά) Road tractors (units of trailers)	0	0	0	0	0	0	0	0	0	0	
<b>Μοτοποδήλατα &lt;50 (κ.ε.) Mopeds &lt;50 (c.c.)</b>	<b>2</b>	<b>0</b>	<b>0</b>	<b>0</b>	<b>0</b>	<b>0</b>	<b>0</b>	<b>0</b>	<b>0</b>	<b>2</b>	
Μοτοσικλέτες Motorcycles	2	0	0	0	0	0	0	0	0	2	
<b>ΣΥΝΟΛΟ ΟΧΗΜΑΤΩΝ ROAD MOTOR VEHICLES TOTAL</b>	<b>2</b>	<b>2</b>	<b>990</b>	<b>917</b>	<b>593</b>	<b>14</b>	<b>239</b>	<b>365</b>	<b>7</b>	<b>3.129</b>	

(Αριθμός)

(Number)





ΠΙΝΑΚΑΣ 19. ΑΔΕΙΟΥΧΑ ΟΧΗΜΑΤΑ ΚΑΤΑ ΚΑΤΗΓΟΡΙΑ ΚΑΙ ΗΛΙΚΙΑ, 2016  
TABLE 19. LICENSED VEHICLES BY CATEGORY AND AGE, 2016

Κατηγορία Category	ΗΛΙΚΙΑ ΟΧΗΜΑΤΟΣ (ΣΕ ΕΤΗ) VEHICLE AGE (IN YEARS)										Σύνολο Total
	<1	1-2	2-3	3-4	4-5	5-10	10-15	15-20	20-25	25 +	
<b>Επιβατηγά αυτοκίνητα (σαλόνι) Passengers cars (saloon)</b>	<b>11.188</b>	<b>9.608</b>	<b>9.464</b>	<b>10.591</b>	<b>16.678</b>	<b>138.518</b>	<b>155.209</b>	<b>94.086</b>	<b>46.800</b>	<b>16.142</b>	<b>508.284</b>
Ιδιωτικά Private	9.484	8.348	8.571	9.138	14.595	130.777	153.048	93.080	46.353	15.854	489.248
Ταξί Taxis	29	15	13	41	49	446	540	359	175	103	1.770
Οχήματα εννοείας Rental cars	1.604	1.179	794	1.321	1.827	6.036	563	0	0	0	13.324
Εκπαιδευτικά οχήματα Learners' vehicles	13	11	11	22	22	198	206	97	49	12	641
Οχήματα για αναπήρους Invalid carriages	58	55	75	69	185	1.061	852	550	223	173	3.301
<b>Λεωφορεία - Buses</b>	<b>57</b>	<b>39</b>	<b>11</b>	<b>15</b>	<b>51</b>	<b>629</b>	<b>734</b>	<b>660</b>	<b>367</b>	<b>279</b>	<b>2.842</b>
Ιδιωτικής χρήσης Private	29	16	2	4	3	60	140	172	82	28	536
Δημόσιας χρήσης Public	28	23	9	11	48	569	594	488	285	251	2.306
<b>Οχήματα μεταφοράς φορτίου - Goods conveyance vehicles</b>	<b>1.424</b>	<b>1.032</b>	<b>834</b>	<b>748</b>	<b>1.257</b>	<b>19.801</b>	<b>26.236</b>	<b>23.300</b>	<b>17.313</b>	<b>14.359</b>	<b>106.304</b>
Βαριά Heavy	56	35	15	50	67	1.362	3.487	2.778	955	1.021	9.826
Ελαφρά Light	1.362	993	798	682	1.162	18.086	21.994	19.980	16.299	13.317	94.673
Ελακυστήρες δρόμου (ρυμουλκά) Road tractors (units of trailers)	6	4	21	16	28	353	755	542	59	21	1.805

(Συνέχ.- Cont'd)

(Αριθμός)

ΠΙΝΑΚΑΣ 19 (Συνέχ.). ΑΔΕΙΟΥΧΑ ΟΧΗΜΑΤΑ ΚΑΤΑ ΚΑΤΗΓΟΡΙΑ ΚΑΙ ΗΛΙΚΙΑ, 2016  
TABLE 19 (Cont'd). LICENSED VEHICLES BY CATEGORY AND AGE, 2016

Κατηγορία Category	ΗΛΙΚΙΑ ΟΧΗΜΑΤΟΣ (ΣΕ ΕΤΗ) VEHICLE AGE (IN YEARS)										Σύνολο Total
	<1	1-2	2-3	3-4	4-5	5-10	10-15	15-20	20-25	25 +	
<b>Μοτοποδήλατα&lt;50 (κ.ε.)</b> <b>Mopeds&lt;50 (c.c.)</b>	180	124	161	160	178	1.754	1.780	2.424	1.462	4.605	12.828
Μοτοποδήλατα Autocycles	1	2	0	1	1	2	4	12	7	66	96
Τρίκυκλες Motor tricycles	3	1	1	0	2	17	19	2	0	3	48
Μοτοσυκλέτες Motorcycles	101	77	120	127	161	1.390	1.649	2.390	1.455	4.536	12.006
Μοτοσυκλέτες ενοικίωσης Rental motorcycles	75	44	40	32	14	345	108	20	0	0	678
<b>Μοτοσυκλέτες&gt;50 (κ.ε.)</b> <b>Mechanised cycles&gt;50 (c.c.)</b>	1.878	1.239	1.369	1.202	1.267	9.140	4.063	2.697	1.294	2.265	26.414
Μοτοποδήλατα Autocycles	1.544	1.047	1.136	1.041	1.084	7.547	3.628	2.651	1.278	2.224	23.180
Τρίκυκλες Motor tricycles	57	32	41	33	54	729	234	4	3	9	1.196
Μοτοσυκλέτες Motorcycles	8	7	10	11	28	282	58	39	13	32	488
Μοτοσυκλέτες ενοικίωσης Rental motorcycles	269	153	182	117	101	582	143	3	0	0	1.550
<b>Ελαστήρες - Tractors</b>	39	95	149	127	90	1.385	897	986	1.651	11.926	17.345
Γεωργικοί Agricultural	32	90	148	123	83	1.198	701	869	1.357	11.210	15.811
Μη γεωργικής χρήσης Non-agricultural	7	5	1	4	7	187	196	117	294	716	1.534

(Συνέχ.- Cont'd)

(Αριθμός)

ΠΙΝΑΚΑΣ 19 (Συνέχεια). ΑΔΕΙΟΥΧΑ ΟΧΗΜΑΤΑ ΚΑΤΑ ΚΑΤΗΓΟΡΙΑ ΚΑΙ ΗΛΙΚΙΑ, 2016  
 TABLE 19 (Cont'd). LICENSED VEHICLES BY CATEGORY AND AGE, 2016

Κατηγορία Category	ΗΛΙΚΙΑ ΟΧΗΜΑΤΟΣ (ΣΕ ΕΤΗ) VEHICLE AGE (IN YEARS)										Σύνολο Total
	<1	1-2	2-3	3-4	4-5	5-10	10-15	15-20	20-25	25 +	
Άλλα οχήματα - Other vehicles	28	28	10	14	40	797	863	526	243	572	3.121
Οδοστρώτες Road rollers	0	0	0	1	0	39	29	17	20	70	176
Μηχανοκίνητοι γερανοί Cranes	0	0	0	0	0	7	7	8	11	36	69
Βαριά οχήματα Heavy locomotives	9	6	7	1	11	274	306	199	58	298	1.169
Άλλα οχήματα ειδικού τύπου και χρήσης Other	19	22	3	12	29	477	521	302	154	168	1.707
<b>ΣΥΝΟΛΟ ΟΧΗΜΑΤΩΝ ROAD MOTOR VEHICLES TOTAL</b>	<b>14.794</b>	<b>12.165</b>	<b>11.998</b>	<b>12.857</b>	<b>19.561</b>	<b>172.024</b>	<b>189.782</b>	<b>124.679</b>	<b>69.130</b>	<b>50.148</b>	<b>677.138</b>

(Αριθμός)

ΠΙΝΑΚΑΣ 20. ΑΔΕΙΟΥΧΑ ΒΕΝΖΙΝΟΚΙΝΗΤΑ ΟΧΗΜΑΤΑ ΚΑΤΑ ΚΑΤΗΓΟΡΙΑ ΚΑΙ ΗΛΙΚΙΑ, 2016  
 TABLE 20. LICENSED PETROL VEHICLES BY CATEGORY AND AGE, 2016

Κατηγορία Category	ΗΛΙΚΙΑ ΟΧΗΜΑΤΟΣ (ΣΕ ΕΤΗ) VEHICLE AGE (IN YEARS)										Σύνολο Total
	<1	1-2	2-3	3-4	4-5	5-10	10-15	15-20	20-25	25 +	
<b>Επιβατηγά αυτοκίνητα (σαλόνι) Passengers cars (saloon)</b>	<b>6.029</b>	<b>5.382</b>	<b>5.740</b>	<b>8.082</b>	<b>13.353</b>	<b>113.898</b>	<b>140.178</b>	<b>87.294</b>	<b>40.884</b>	<b>13.845</b>	<b>434.685</b>
Ιδιωτικά Private	4.834	4.499	5.033	6.905	11.637	107.566	138.823	86.826	40.766	13.751	420.640
Ταξί Taxis	0	1	1	0	0	9	28	62	29	5	135
Οχήματα ενοικίασης Rental cars	1.156	849	658	1.124	1.585	5.571	536	0	0	0	11.479
Εκπαιδευτικά οχήματα Learners' vehicles	2	2	2	4	16	68	109	56	3	1	263
Οχήματα για αναπήρους Invalid carriages	37	31	46	49	115	684	682	350	86	88	2.168
<b>Λεωφορεία - Buses</b>	<b>0</b>	<b>0</b>	<b>0</b>	<b>0</b>	<b>0</b>	<b>1</b>	<b>7</b>	<b>1</b>	<b>0</b>	<b>1</b>	<b>10</b>
Ιδιωτικής χρήσης Private	0	0	0	0	0	0	5	0	0	0	5
Δημόσιας χρήσης Public	0	0	0	0	0	1	2	1	0	1	5
<b>Οχήματα μεταφοράς φορτίου - Goods conveyance vehicles</b>	<b>52</b>	<b>37</b>	<b>54</b>	<b>39</b>	<b>69</b>	<b>747</b>	<b>2.072</b>	<b>396</b>	<b>497</b>	<b>905</b>	<b>4.868</b>
Βαριά Heavy	0	0	0	0	0	2	4	1	0	2	9
Ελαφρά Light	52	37	54	39	69	743	2.067	395	497	903	4.856
Ελκυστήρες δρόμου (ρυμουλκά) Road tractors (units of trailers)	0	0	0	0	0	2	1	0	0	0	3

(Συνέχ.- Cont'd)

(Αριθμός)

ΠΙΝΑΚΑΣ 20 (Συνέχ.). ΑΔΕΙΟΥΧΑ ΒΕΝΖΙΝΟΚΙΝΗΤΑ ΟΧΗΜΑΤΑ ΚΑΤΑ ΚΑΤΗΓΟΡΙΑ ΚΑΙ ΗΛΙΚΙΑ, 2016  
TABLE 20 (Cont'd). LICENSED PETROL VEHICLES BY CATEGORY AND AGE, 2016

Κατηγορία Category	ΗΛΙΚΙΑ ΟΧΗΜΑΤΟΣ (ΣΕ ΕΤΗ) VEHICLE AGE (IN YEARS)										Σύνολο Total
	<1	1-2	2-3	3-4	4-5	5-10	10-15	15-20	20-25	25 +	
<b>Μοτοποδήλατα&lt;50 (κ.ε.)</b> <b>Mopeds&lt;50 (c.c.)</b>	176	121	145	157	170	1.734	1.774	2.424	1.462	4.605	12.768
Μοτοποδήλατα Autocycles	0	0	0	1	1	1	4	12	7	66	92
Τρίκυκλες Motor tricycles	1	0	0	0	0	7	14	2	0	3	27
Μοτοσικλές Motorcycles	100	77	108	125	155	1.381	1.648	2.390	1.455	4.536	11.975
Μοτοσικλές ενοικίωσης Rental motorcycles	75	44	37	31	14	345	108	20	0	0	674
<b>Μοτοσικλές&gt;50 (κ.ε.)</b> <b>Mechanised cycles&gt;50 (c.c.)</b>	1.877	1.239	1.367	1.202	1.267	9.131	4.058	2.695	1.293	2.265	26.394
Μοτοποδήλατα Autocycles	1.544	1.047	1.134	1.041	1.084	7.546	3.625	2.649	1.277	2.224	23.171
Τρίκυκλες Motor tricycles	56	32	41	33	54	722	232	4	3	9	1.186
Μοτοσικλές Motorcycles	8	7	10	11	28	282	58	39	13	32	488
Μοτοσικλές ενοικίωσης Rental motorcycles	269	153	182	117	101	581	143	3	0	0	1.549
<b>Ελκυστήρες - Tractors</b>	1	0	1	0	1	1	2	2	10	127	145
Γεωργικοί Agricultural	0	0	1	0	1	1	2	2	10	124	141
Μη γεωργικής χρήσης Non-agricultural	1	0	0	0	0	0	0	0	0	3	4

(Συνέχ.- Cont'd)

(Αριθμός)



ΠΙΝΑΚΑΣ 20 (Συνέχ.). ΑΔΕΙΟΥΧΑ ΒΕΝΖΙΝΟΚΙΝΗΤΑ ΟΧΗΜΑΤΑ ΚΑΤΑ ΚΑΤΗΓΟΡΙΑ ΚΑΙ ΗΛΙΚΙΑ, 2016  
 TABLE 20 (Cont'd). LICENSED PETROL VEHICLES BY CATEGORY AND AGE, 2016

Κατηγορία Category	ΗΛΙΚΙΑ ΟΧΗΜΑΤΟΣ (ΣΕ ΕΤΗ) VEHICLE AGE (IN YEARS)										Σύνολο Total
	<1	1-2	2-3	3-4	4-5	5-10	10-15	15-20	20-25	25 +	
Άλλα οχήματα - Other vehicles	1	0	0	0	0	1	6	20	12	30	70
Οδοστρώτηρες Road rollers	0	0	0	0	0	0	0	0	0	17	17
Βαριά οχήματα Heavy locomotives	0	0	0	0	0	0	0	0	0	2	2
Άλλα οχήματα ειδικού τύπου και χρήσης Other	1	0	0	0	0	1	6	20	12	11	51
<b>ΣΥΝΟΛΟ ΟΧΗΜΑΤΩΝ ROAD MOTO VEHICLES TOTAL</b>	<b>8.136</b>	<b>6.779</b>	<b>7.307</b>	<b>9.480</b>	<b>14.860</b>	<b>125.513</b>	<b>148.097</b>	<b>92.832</b>	<b>44.158</b>	<b>21.778</b>	<b>478.940</b>

(Αριθμός)

ΠΙΝΑΚΑΣ 21. ΑΔΕΙΟΥΧΑ ΠΕΤΡΕΛΑΙΟΚΙΝΗΤΑ ΟΧΗΜΑΤΑ ΚΑΤΑ ΚΑΤΗΓΟΡΙΑ ΚΑΙ ΗΛΙΚΙΑ, 2016  
TABLE 21. LICENSED DIESEL VEHICLES BY CATEGORY AND AGE, 2016

Κατηγορία Category	ΗΛΙΚΙΑ ΟΧΗΜΑΤΟΣ (ΣΕ ΕΤΗ) VEHICLE AGE (IN YEARS)										Σύνολο Total
	<1	1-2	2-3	3-4	4-5	5-10	10-15	15-20	20-25	25 +	
<b>Επιβατηγά αυτοκίνητα (σαλόνι) Passengers cars (saloon)</b>	<b>4.798</b>	<b>4.037</b>	<b>3.605</b>	<b>2.306</b>	<b>3.095</b>	<b>22.861</b>	<b>14.641</b>	<b>6.726</b>	<b>5.900</b>	<b>2.295</b>	<b>70.264</b>
Ιδιωτικά Private	4.296	3.668	3.422	2.038	2.734	21.486	13.843	6.192	5.572	2.101	65.352
Ταξί Taxis	29	14	12	40	49	434	512	295	145	98	1.628
Οχήματα ενοικίασης Rental cars	445	323	133	194	239	459	26	0	0	0	1.819
Εκπαιδευτικά οχήματα Learners' vehicles	11	9	9	15	6	130	97	41	46	11	375
Οχήματα για αναπήρους Invalid carriages	17	23	29	19	67	352	163	198	137	85	1.090
<b>Λεωφορεία - Buses</b>	<b>57</b>	<b>39</b>	<b>11</b>	<b>15</b>	<b>51</b>	<b>628</b>	<b>727</b>	<b>659</b>	<b>367</b>	<b>278</b>	<b>2.832</b>
Ιδιωτικής χρήσης Private	29	16	2	4	3	60	135	172	82	28	531
Δημόσιας χρήσης Public	28	23	9	11	48	568	592	487	285	250	2.301
<b>Οχήματα μεταφοράς φορτίου - Goods conveyance vehicles</b>	<b>1.372</b>	<b>995</b>	<b>779</b>	<b>709</b>	<b>1.187</b>	<b>19.050</b>	<b>24.156</b>	<b>22.903</b>	<b>16.816</b>	<b>13.454</b>	<b>101.421</b>
Βαριά Heavy	56	35	15	50	67	1.360	3.483	2.777	955	1.019	9.817
Ελαφρά Light	1.310	956	743	643	1.092	17.339	19.919	19.584	15.802	12.414	89.802
Ελκυστήρες δρόμου (ρυμουλκά) Road tractors (units of trailers)	6	4	21	16	28	351	754	542	59	21	1.802

(Συνέχ.- Cont'd)

(Αριθμός)

ΠΙΝΑΚΑΣ 21 (Συνέχ.). ΑΔΕΙΟΥΧΑ ΠΕΤΡΕΛΑΙΟΚΙΝΗΤΑ ΟΧΗΜΑΤΑ ΚΑΤΑ ΚΑΤΗΓΟΡΙΑ ΚΑΙ ΗΛΙΚΙΑ, 2016  
TABLE 21 (Cont'd). LICENSED DIESEL VEHICLES BY CATEGORY AND AGE, 2016

Κατηγορία Category	ΗΛΙΚΙΑ ΟΧΗΜΑΤΟΣ (ΣΕ ΕΤΗ) VEHICLE AGE (IN YEARS)										Σύνολο Total	
	<1	1-2	2-3	3-4	4-5	5-10	10-15	15-20	20-25	25 +		
	(Αριθμός)											(Number)
<b>Μοτοποδήλατα&lt;50 (κ.ε.)</b> <b>Mopeds&lt;50 (c.c.)</b>	0	0	0	0	0	0	0	0	0	0	0	0
Μοτοποδήλατα Autocycles	0	0	0	0	0	0	0	0	0	0	0	0
Τρίκυκλες Motor tricycles	0	0	0	0	0	0	0	0	0	0	0	0
Μοτοσυκλέτες Motorcycles	0	0	0	0	0	0	0	0	0	0	0	0
Μοτοσυκλέτες ενοικίασης Rental motorcycles	0	0	0	0	0	0	0	0	0	0	0	0
<b>Μοτοσυκλέτες&gt;50 (κ.ε.)</b> <b>Mechanised cycles&gt;50 (c.c.)</b>	1	0	2	0	0	9	4	2	1	0	19	
Μοτοποδήλατα Autocycles	0	0	2	0	0	1	3	2	1	0	9	
Τρίκυκλες Motor tricycles	1	0	0	0	0	7	1	0	0	0	9	
Μοτοσυκλέτες Motorcycles	0	0	0	0	0	0	0	0	0	0	0	
Μοτοσυκλέτες ενοικίασης Rental motorcycles	0	0	0	0	0	1	0	0	0	0	1	
<b>Ελκυστήρες - Tractors</b>	35	95	148	127	89	1.384	895	984	1.641	11.799	17.197	
Γεωργικοί Agricultural	29	90	147	123	82	1.197	699	867	1.347	11.086	15.667	
Μη γεωργικής χρήσης Non-agricultural	6	5	1	4	7	187	196	117	294	713	1.530	

(Συνέχ.- Cont'd)

ΠΙΝΑΚΑΣ 21 (Συνέχ.). ΑΔΕΙΟΥΧΑ ΠΕΤΡΕΛΑΙΟΚΙΝΗΤΑ ΟΧΗΜΑΤΑ ΚΑΤΑ ΚΑΤΗΓΟΡΙΑ ΚΑΙ ΗΛΙΚΙΑ, 2016  
 TABLE 21 (Cont'd). LICENSED DIESEL VEHICLES BY CATEGORY AND AGE, 2016

Κατηγορία Category	ΗΛΙΚΙΑ ΟΧΗΜΑΤΟΣ (ΣΕ ΕΤΗ) VEHICLE AGE (IN YEARS)										Σύνολο Total
	<1	1-2	2-3	3-4	4-5	5-10	10-15	15-20	20-25	25 +	
Άλλα οχήματα - Other vehicles	27	28	10	14	40	796	857	506	231	542	3.051
Οδοστρώτες Road rollers	0	0	0	1	0	39	29	17	20	53	159
Μηχανοκίνητοι γερανοί Cranes	0	0	0	0	0	7	7	8	11	36	69
Βαριά οχήματα Heavy locomotives	9	6	7	1	11	274	306	199	58	296	1.167
'Άλλα οχήματα ειδικού τύπου και χρήσης Other	18	22	3	12	29	476	515	282	142	157	1.656
<b>ΣΥΝΟΛΟ ΟΧΗΜΑΤΩΝ ROAD MOTOR VEHICLES TOTAL</b>	<b>6.290</b>	<b>5.194</b>	<b>4.555</b>	<b>3.171</b>	<b>4.462</b>	<b>44.728</b>	<b>41.280</b>	<b>31.780</b>	<b>24.956</b>	<b>28.368</b>	<b>194.784</b>

(Αριθμός)

**ΠΙΝΑΚΑΣ 22. ΑΔΕΙΟΥΧΑ ΗΛΕΚΤΡΟΚΙΝΗΤΑ ΟΧΗΜΑΤΑ ΚΑΤΑ ΚΑΤΗΓΟΡΙΑ ΚΑΙ ΗΛΙΚΙΑ, 2016**  
**TABLE 22. LICENSED ELECTRIC VEHICLES BY CATEGORY AND AGE, 2016**

(Αριθμός)

(Number)

Κατηγορία Category	ΗΛΙΚΙΑ ΟΧΗΜΑΤΟΣ (ΣΕ ΕΤΗ) VEHICLE AGE (IN YEARS)								Σύνολο Total
	<1	1-2	2-3	3-4	4-5	5-10	10-15	15-20	
<b>Επιβατηγά αυτοκίνητα (σαλοόν)</b> <b>Passengers cars (saloon)</b>	<b>6</b>	<b>7</b>	<b>7</b>	<b>4</b>	<b>5</b>	<b>9</b>	<b>1</b>	<b>1</b>	<b>40</b>
Ιδιωτικά Private	6	7	7	4	5	8	1	1	39
Οχήματα ενοικίασης Rental cars	0	0	0	0	0	1	0	0	1
<b>Οχήματα μεταφοράς φορτίου -</b> <b>Goods conveyance vehicles</b>	<b>0</b>	<b>0</b>	<b>0</b>	<b>0</b>	<b>0</b>	<b>1</b>	<b>0</b>	<b>0</b>	<b>1</b>
Ελαφρά Light	0	0	0	0	0	1	0	0	1
<b>Μοτοποδήλατα&lt;50 (κ.ε.)</b> <b>Mopeds&lt;50 (c.c.)</b>	<b>4</b>	<b>3</b>	<b>16</b>	<b>3</b>	<b>8</b>	<b>19</b>	<b>5</b>	<b>0</b>	<b>58</b>
Μοτοποδήλατα Autocycles	1	2	0	0	0	1	0	0	4
Τρίκυκλες Motor tricycles	2	1	1	0	2	10	5	0	21
Μοτοσικλέτες Motorcycles	1	0	12	2	6	8	0	0	29
Μοτοσικλέτες ενοικίασης Rental motorcycles	0	0	3	1	0	0	0	0	4
<b>Μοτοσικλέτες&gt;50 (κ.ε.)</b> <b>Mechanised cycles&gt;50 (c.c.)</b>	<b>0</b>	<b>0</b>	<b>0</b>	<b>0</b>	<b>0</b>	<b>0</b>	<b>1</b>	<b>0</b>	<b>1</b>
Τρίκυκλες Motor tricycles	0	0	0	0	0	0	1	0	1
<b>Ελκυστήρες - Tractors</b>	<b>3</b>	<b>0</b>	<b>0</b>	<b>0</b>	<b>0</b>	<b>0</b>	<b>0</b>	<b>0</b>	<b>3</b>
Γεωργικοί Agricultural	3	0	0	0	0	0	0	0	3
<b>ΣΥΝΟΛΟ ΟΧΗΜΑΤΩΝ</b> <b>ROAD MOTOR VEHICLES TOTAL</b>	<b>13</b>	<b>10</b>	<b>23</b>	<b>7</b>	<b>13</b>	<b>29</b>	<b>7</b>	<b>1</b>	<b>103</b>

ΠΙΝΑΚΑΣ 23. ΑΔΕΙΟΥΧΑ ΥΒΡΙΔΙΚΑ ΟΧΗΜΑΤΑ ΚΑΤΑ ΚΑΤΗΓΟΡΙΑ ΚΑΙ ΗΛΙΚΙΑ, 2016  
TABLE 23. LICENSED HYBRID VEHICLES BY CATEGORY AND AGE, 2016

Κατηγορία Category	ΗΛΙΚΙΑ ΟΧΗΜΑΤΟΣ (ΣΕ ΕΤΗ) VEHICLE AGE (IN YEARS)										Σύνολο Total
	<1	1-2	2-3	3-4	4-5	5-10	10-15	15-20	20-25		
<b>Επιβατηγά αυτοκίνητα (σαλόνι)</b> <b>Passengers cars (saloon)</b>	355	182	112	199	221	1.724	320	8	1	3.122	
Ιδιωτικά Private	348	174	109	191	215	1.692	313	7	1	3.050	
Ταξί Taxis	0	0	0	1	0	3	0	0	0	4	
Οχήματα ενοικίασης Rental cars	3	7	3	3	3	5	1	0	0	25	
Εκπαιδευτικά οχήματα Learners' vehicles	0	0	0	3	0	0	0	0	0	3	
Οχήματα για αναπήρους Invalid carriages	4	1	0	1	3	24	6	1	0	40	
<b>Οχήματα μεταφοράς φορτίου - Goods conveyance vehicles</b>	0	0	1	0	1	2	1	0	0	5	
Ελαφρά Light	0	0	1	0	1	2	1	0	0	5	
<b>Μοτοποδήλατα&lt;50 (κ.ε.) Mopeds&lt;50 (c.c.)</b>	0	0	0	0	0	1	1	0	0	2	
Μοτοσυκλέτες Motorcycles	0	0	0	0	0	1	1	0	0	2	
<b>ΣΥΝΟΛΟ ΟΧΗΜΑΤΩΝ ROAD MOTOR VEHICLES TOTAL</b>	355	182	113	199	222	1.727	322	8	1	3.129	

(Αριθμός)

ΠΙΝΑΚΑΣ 24. ΑΔΕΙΟΥΧΑ ΟΧΗΜΑΤΑ ΚΑΤΑ ΚΑΤΗΓΟΡΙΑ ΚΑΙ ΕΠΙΤΡΕΠΟΜΕΝΟ ΒΑΡΟΣ, 2016  
 TABLE 24. LICENSED VEHICLES BY CATEGORY AND LOAD CAPACITY, 2016

Κατηγορία Category	ΕΠΙΤΡΕΠΟΜΕΝΟ ΒΑΡΟΣ (κιά) / LOAD CAPACITY (kg)								Σύνολο Total	
	UP TO 999	1000-1499	1500-2999	3000-4999	5000-6999	7000-9999	10000-14999	15000-19999		20000+
<b>Επιβατηγά αυτοκίνητα (σαλόνι)</b> <b>Passengers cars (saloon)</b>	<b>508.284</b>	<b>0</b>	<b>0</b>	<b>0</b>	<b>0</b>	<b>0</b>	<b>0</b>	<b>0</b>	<b>0</b>	<b>508.284</b>
Ιδιωτικά Private	489.248	0	0	0	0	0	0	0	0	489.248
Ταξί Taxis	1.770	0	0	0	0	0	0	0	0	1.770
Οχήματα ενοικίασης Rental cars	13.324	0	0	0	0	0	0	0	0	13.324
Εκπαιδευτικά οχήματα Learners' vehicles	641	0	0	0	0	0	0	0	0	641
Οχήματα για αναπήρους Invalid carriages	3.301	0	0	0	0	0	0	0	0	3.301
<b>Λεωφορεία - Buses</b>	<b>2.842</b>	<b>0</b>	<b>0</b>	<b>0</b>	<b>0</b>	<b>0</b>	<b>0</b>	<b>0</b>	<b>0</b>	<b>2.842</b>
Ιδιωτικής χρήσης Private	536	0	0	0	0	0	0	0	0	536
Δημόσιας χρήσης Public	2.306	0	0	0	0	0	0	0	0	2.306
<b>Οχήματα μεταφοράς φορτίου - Goods conveyance vehicles</b>	<b>53.481</b>	<b>38.990</b>	<b>6.713</b>	<b>2.867</b>	<b>789</b>	<b>1.346</b>	<b>792</b>	<b>1.143</b>	<b>183</b>	<b>106.304</b>
Βαριά Heavy	52	139	2.573	2.809	789	1.346	792	1.143	183	9.826
Ελαφρά Light	51.624	38.851	4.140	58	0	0	0	0	0	94.673
Ελκυστήρες δρόμου (ριμουλκά) Road tractors (units of trailers)	1.805	0	0	0	0	0	0	0	0	1.805

(Συνέχ.- Cont'd)

ΠΙΝΑΚΑΣ 24 (Συνέχ.). ΑΔΕΙΟΥΧΑ ΟΧΗΜΑΤΑ ΚΑΤΑ ΚΑΤΗΓΟΡΙΑ ΚΑΙ ΕΠΙΤΡΕΠΟΜΕΝΟ ΒΑΡΟΣ, 2016  
TABLE 24 (Cont'd). LICENSED VEHICLES BY CATEGORY AND LOAD CAPACITY, 2016

Κατηγορία Category	ΕΠΙΤΡΕΠΟΜΕΝΟ ΒΑΡΟΣ (κ.ά.) LOAD CAPACITY (kg)								Σύνολο Total (Number)	
	UP TO 999	1000-1499	1500-2999	3000-4999	5000-6999	7000-9999	10000-14999	15000-19999		20000+
<b>Μοτοποδήλατα&lt;50 (κ.ε.)</b> <b>Mopeds&lt;50 (c.c.)</b>	12.828	0	0	0	0	0	0	0	0	12.828
Μοτοποδήλατα Autocycles	96	0	0	0	0	0	0	0	0	96
Τρικούκλες Motor tricycles	48	0	0	0	0	0	0	0	0	48
Μοτοσυκλέτες Motorcycles	12.006	0	0	0	0	0	0	0	0	12.006
Μοτοσυκλέτες ενοικίωσης Rental motorcycles	678	0	0	0	0	0	0	0	0	678
<b>Μοτοσυκλέτες&gt;50 (κ.ε.)</b> <b>Mechanised cycles&gt;50 (c.c.)</b>	26.414	0	0	0	0	0	0	0	0	26.414
Μοτοποδήλατα Autocycles	23.180	0	0	0	0	0	0	0	0	23.180
Τρικούκλες Motor tricycles	1.196	0	0	0	0	0	0	0	0	1.196
Μοτοσυκλέτες Motorcycles	488	0	0	0	0	0	0	0	0	488
Μοτοσυκλέτες ενοικίωσης Rental motorcycles	1.550	0	0	0	0	0	0	0	0	1.550
<b>Ελκυστήρες - Tractors</b>	17.345	0	0	0	0	0	0	0	0	17.345
Γεωργικοί Agricultural	15.811	0	0	0	0	0	0	0	0	15.811
Μη γεωργικής χρήσης Non-agricultural	1.534	0	0	0	0	0	0	0	0	1.534

(Συνέχ. - Cont'd)



ΠΙΝΑΚΑΣ 24 (Συνέχ.). ΑΔΕΙΟΥΧΑ ΟΧΗΜΑΤΑ ΚΑΤΑ ΚΑΤΗΓΟΡΙΑ ΚΑΙ ΕΠΗΤΡΕΠΟΜΕΝΟ ΒΑΡΟΣ, 2016  
 TABLE 24 (Cont'd). LICENSED VEHICLES BY CATEGORY AND LOAD CAPACITY, 2016

Κατηγορία Category	ΕΠΗΤΡΕΠΟΜΕΝΟ ΒΑΡΟΣ (κιά) / LOAD CAPACITY (kg)									Σύνολο Total
	UP TO 999	1000-1499	1500-2999	3000-4999	5000-6999	7000-9999	10000-14999	15000-19999	20000+	
Άλλα οχήματα - Other vehicles	3.121	0	0	0	0	0	0	0	0	3.121
Οδοστρώτηρες Road rollers	176	0	0	0	0	0	0	0	0	176
Μηχανοκίνητοι γερανοί Cranes	69	0	0	0	0	0	0	0	0	69
Βαριά οχήματα Heavy locomotives	1.169	0	0	0	0	0	0	0	0	1.169
Άλλα οχήματα ειδικού τύπου και χρήσης Other	1.707	0	0	0	0	0	0	0	0	1.707
<b>ΣΥΝΟΛΟ ΟΧΗΜΑΤΩΝ ROAD MOTOR VEHICLES TOTAL</b>	<b>624.315</b>	<b>38.990</b>	<b>6.713</b>	<b>2.867</b>	<b>789</b>	<b>1.346</b>	<b>792</b>	<b>1.143</b>	<b>183</b>	<b>677.138</b>

(Αριθμός)

ΠΙΝΑΚΑΣ 25. ΑΔΕΙΟΥΧΑ ΟΧΗΜΑΤΑ ΚΑΤΑ ΚΑΤΗΓΟΡΙΑ ΚΑΙ ΒΑΡΟΣ ΟΧΗΜΑΤΟΣ, 2016  
TABLE 25. LICENSED VEHICLES BY CATEGORY AND UNLADEN WEIGHT, 2016

Κατηγορία Category	ΒΑΡΟΣ ΟΧΗΜΑΤΟΣ (Κιλά) / UNLADEN WEIGHT (Kg)								Σύνολο Total
	UP TO 249	250-499	500-999	1000-1249	1250-1499	1500-2999	3000-4999	5000+	
<b>Επιβατηγά αυτοκίνητα (σαλόνι)</b> <b>Passengers cars (saloon)</b>									
Ιδιωτικά Private	50	65	116.896	169.779	132.253	89.114	73	54	508.284
Ταξί Taxis	46	65	114.449	161.984	127.852	84.775	73	4	489.248
Οχήματα ενοικίασης Rental cars	1	0	9	22	308	1.430	0	0	1.770
Εκπαιδευτικά οχήματα Learners' vehicles	0	0	1.983	6.747	3.038	1.556	0	0	13.324
Οχήματα για αναπήρους Invalid carriages	0	0	169	299	116	7	0	50	641
Οχήματα για αναπήρους Invalid carriages	3	0	286	727	939	1.346	0	0	3.301
<b>Λεωφορεία - Buses</b>									
Ιδιωτικής χρήσης Private	0	0	0	3	114	928	619	1.178	2.842
Δημόσιας χρήσης Public	0	0	0	1	93	325	95	22	536
<b>Οχήματα μεταφοράς φορτίου - Goods conveyance vehicles</b>									
Βαριά Heavy	0	0	0	0	0	1.379	3.337	5.110	9.826
Ελαφρά Light	11	5	6.381	13.948	22.552	53.087	3.409	6.911	106.304
Ελκυστήρες δρόμου (ρημουλκά) Road tractors (units of trailers)	0	0	0	0	0	4	0	1.801	1.805

(Συνέχ. - Cont'd)

(Αριθμός)

**ΠΙΝΑΚΑΣ 25 (Συνέχ.). ΑΔΕΙΟΥΧΑ ΟΧΗΜΑΤΑ ΚΑΤΑ ΚΑΤΗΓΟΡΙΑ ΚΑΙ ΒΑΡΟΣ ΟΧΗΜΑΤΟΣ, 2016**  
**TABLE 25 (Cont'd). LICENSED VEHICLES BY CATEGORY AND UNLADEN WEIGHT, 2016**

Κατηγορία Category	ΒΑΡΟΣ ΟΧΗΜΑΤΟΣ (Κιλάδες) UNLADEN WEIGHT (Kg)								Σύνολο Total
	UP TO 249	250-499	500-999	1000-1249	1250-1499	1500-2999	3000-4999	5000+	
<b>Μοτοποδήλατα&lt;50 (κ.ε.)</b> <b>Mopeds&lt;50 (c.c.)</b>	12.806	13	9	0	0	0	0	0	<b>12.828</b>
Μοτοποδήλατα Autocycles	96	0	0	0	0	0	0	0	96
Τρίκυκλες Motor tricycles	27	12	9	0	0	0	0	0	48
Μοτοσικλέτες Motorcycles	12.005	1	0	0	0	0	0	0	12.006
Μοτοσικλέτες ενοικίασης Rental motorcycles	678	0	0	0	0	0	0	0	678
<b>Μοτοσικλέτες&gt;50 (κ.ε.)</b> <b>Mechanised cycles&gt;50 (c.c.)</b>	<b>24.275</b>	<b>1.955</b>	<b>176</b>	<b>5</b>	<b>1</b>	<b>2</b>	<b>0</b>	<b>0</b>	<b>26.414</b>
Μοτοποδήλατα Autocycles	22.174	988	10	5	1	2	0	0	23.180
Τρίκυκλες Motor tricycles	687	443	66	0	0	0	0	0	1.196
Μοτοσικλέτες Motorcycles	488	0	0	0	0	0	0	0	488
Μοτοσικλέτες ενοικίασης Rental motorcycles	926	524	100	0	0	0	0	0	1.550
<b>Ελκυστήρες - Tractors</b>	<b>77</b>	<b>661</b>	<b>1.955</b>	<b>317</b>	<b>2.476</b>	<b>7.583</b>	<b>2.079</b>	<b>2.197</b>	<b>17.345</b>
Γεωργικοί Agricultural	77	659	1.952	311	2.463	7.191	1.967	1.191	15.811
Μη γεωργικής χρήσης Non-agricultural	0	2	3	6	13	392	112	1.006	1.534

(Συνέχ. - Cont'd)

ΠΙΝΑΚΑΣ 25 (Συνέχ.). ΑΔΕΙΟΥΧΑ ΟΧΗΜΑΤΑ ΚΑΤΑ ΚΑΤΗΓΟΡΙΑ ΚΑΙ ΒΑΡΟΣ ΟΧΗΜΑΤΟΣ, 2016  
 TABLE 25 (Cont'd). LICENSED VEHICLES BY CATEGORY AND UNLADEN WEIGHT, 2016

Κατηγορία Category	ΒΑΡΟΣ ΟΧΗΜΑΤΟΣ (Κιλόγρ) UNLADEN WEIGHT (Kg)										Σύνολο Total
	UP TO 249	250-499	500-999	1000-1249	1250-1499	1500-2999	3000-4999	5000+			
Άλλα οχήματα - Other vehicles	0	0	1	7	14	434	216	2.449	3.121		
Οδοστρώστρες Road rollers	0	0	0	0	1	38	4	133	176		
Μηχανοκίνητοι γερανοί Cranes	0	0	0	0	0	0	2	67	69		
Βαριά οχήματα Heavy locomotives	0	0	0	0	0	0	0	1.169	1.169		
Άλλα οχήματα ειδικού τύπου και χρήσης Other	0	0	1	7	13	396	210	1.080	1.707		
<b>ΣΥΝΟΛΟ ΟΧΗΜΑΤΩΝ ROAD MOTOR VEHICLES TOTAL</b>	<b>37.219</b>	<b>2.699</b>	<b>125.418</b>	<b>184.059</b>	<b>157.410</b>	<b>151.148</b>	<b>6.396</b>	<b>12.789</b>	<b>677.138</b>		

(Αριθμός)

ΠΙΝΑΚΑΣ 26. ΑΔΕΙΕΣ ΜΗΧΑΝΟΚΙΝΗΤΩΝ ΟΧΗΜΑΤΩΝ ΚΑΤΑ ΕΠΑΡΧΙΑ ΚΑΙ ΚΑΤΗΓΟΡΙΑ, 2016  
TABLE 26. LICENCES OF MOTOR VEHICLES BY DISTRICT AND CATEGORY, 2016

(Αριθμός)	Κατηγορία Category	ΛΕΥΚΩΣΙΑ LEFKOSIA	ΛΕΜΕΣΟΣ LEMESOS	ΛΑΡΝΑΚΑ LARNAKA	ΠΑΦΟΣ PAFOS	ΑΜΜΟΧΩΣΤΟΣ AMMOCHOSTOS	ΠΑΓΚΥΠΡΙΟΣ ALL DISTRICTS
		7	0	0	0	0	7
1.	Αγροτικό λεωφορείο*** Rural bus transport	133	111	56	20	15	335
2.	Ιδιωτικό λεωφορείο (συμπερ. λεωφ. πολύτεκνης οικογένειας) Private bus (includes minibuses for families with 4 or more children)	20	30	31	7	0	88
3.	Υπεραστικό ταξί Interurban taxi transport	78	70	62	42	7	259
4.	Αγροτικό ταξί Rural taxi transport	379	364	211	254	204	1.412
5.	Αστικό ταξί Urban taxi transport	4.626	4.199	1.420	1.851	712	12.808
6.	Ενοικίαση οχημάτων Rental of self-drive cars	611	275	317	142	135	1.480
7.	Μεταφορέας "B" Lorry "B"	1.225	1.099	664	360	156	3.504
8.	Όχημα με άδεια "Α/Δ" Vehicle with "A/D" licence	416	382	299	311	154	1.562
9.	Όχημα με άδεια "Ε" Vehicle with "E" licence						
	<b>ΣΥΝΟΛΟ - TOTAL</b>	<b>7.495</b>	<b>6.530</b>	<b>3.060</b>	<b>2.987</b>	<b>1.383</b>	<b>21.455</b>

\* Η κατηγορία 'Όχημα με άδεια "Α/Δ"' περιλαμβάνει τους Μεταφορείς Α και τα Οχήματα Διεθνών Οδικών Μεταφορών

\*\* Η κατηγορία 'Όχημα με άδεια "Ε"' περιλαμβάνει τα λεωφορεία (Αστικά, Υπεραστικά, Τουριστικά και επί συμβάσει)

\*\*\* Οι άδειες αγροτικών λεωφορείων έχουν καταργηθεί και αντί αυτών εκδίδονται άδειες διαδρομών.

\* Category named "Vehicles with "A/D" licence" includes Lorry "A" and International Road Transport (T.I.R)

\*\* Category named "Vehicles with "E" licence" includes buses (Urban, Interurban, Tourist and on-contract)

\*\*\* Licences for rural buses have been removed and instead licences for special routes are issued.

ΠΙΝΑΚΑΣ 27. ΑΔΕΙΕΣ ΟΔΗΓΩΝ ΚΑΤΑ ΕΠΙΣΤΡΑΤΙΑ, ΤΥΠΟ ΑΔΕΙΑΣ, ΦΥΛΟ ΚΑΙ ΗΛΙΚΙΑ, 2016  
TABLE 27. DRIVER'S LICENCES BY DISTRICT, TYPE OF LICENCE, SEX AND AGE, 2016

Τύπος άδειας κατά ηλικία Type of driving licence by age	Α/ΣΙΑ - LEE/SIA			Α/ΣΟΣ - L/SOS			Α/ΚΑ - L/KA		
	Άρρεν Male	Θήλυ Female	Σύνολο Total	Άρρεν Male	Θήλυ Female	Σύνολο Total	Άρρεν Male	Θήλυ Female	Σύνολο Total
	(Αριθμός)	(Number)	(Number)	(Number)	(Number)	(Number)	(Number)	(Number)	(Number)
<b>1. Μαθητρική</b> <b>Learners' driving licence</b>									
17 - 20	7.045	2.712	9.757	5.326	2.201	7.527	3.703	1.387	5.090
21 - 34	2.355	1.483	3.838	1.849	1.134	2.983	1.202	678	1.880
35 - 50	2.889	743	3.632	1.991	695	2.686	1.335	414	1.749
51 - 64	1.244	370	1.614	1.047	307	1.354	682	200	882
65+	397	93	490	319	56	375	274	77	351
	160	23	183	120	9	129	210	18	228
<b>2. Κανονική</b> <b>Driving licence</b>	<b>137.162</b>	<b>100.293</b>	<b>237.455</b>	<b>97.091</b>	<b>75.213</b>	<b>172.304</b>	<b>57.313</b>	<b>39.567</b>	<b>96.880</b>
17 - 20	4.488	3.070	7.558	3.314	1.992	5.306	1.986	1.174	3.160
21 - 34	37.686	26.765	64.451	26.235	20.586	46.821	17.040	11.189	28.229
35 - 50	42.260	32.738	74.998	29.064	25.014	54.078	16.460	13.770	30.230
51 - 64	30.821	25.273	56.094	22.910	18.852	41.762	13.106	9.583	22.689
65+	21.907	12.447	34.354	15.568	8.769	24.337	8.721	3.851	12.572
<b>3. Επαγγελματική</b> <b>Professional</b>	<b>5.681</b>	<b>247</b>	<b>5.928</b>	<b>5.788</b>	<b>284</b>	<b>6.072</b>	<b>4.355</b>	<b>161</b>	<b>4.516</b>
17 - 20	0	0	0	0	0	0	0	0	0
21 - 34	988	20	1.008	903	19	922	790	19	809
35 - 50	2.356	123	2.479	2.403	125	2.528	1.835	65	1.900
51 - 64	2.043	90	2.133	2.262	130	2.392	1.549	74	1.623
65+	294	14	308	220	10	230	181	3	184
<b>4. Σύνολο αδειών</b> <b>Total driving licences</b>	<b>149.888</b>	<b>103.252</b>	<b>253.140</b>	<b>108.205</b>	<b>77.698</b>	<b>185.903</b>	<b>65.371</b>	<b>41.115</b>	<b>106.486</b>
17 - 20	6.843	4.553	11.396	5.163	3.126	8.289	3.188	1.852	5.040
21 - 34	41.563	27.528	69.091	29.129	21.300	50.429	19.165	11.622	30.787
35 - 50	45.860	33.231	79.091	32.514	25.446	57.960	18.977	14.035	33.012
51 - 64	33.261	25.456	58.717	25.491	19.038	44.529	14.929	9.734	24.663
65+	22.361	12.484	34.845	15.908	8.788	24.696	9.112	3.872	12.984

(Συν. - Cont'd)

ΠΙΝΑΚΑΣ 27(Συνέχ.). ΑΔΕΙΕΣ ΟΔΗΓΩΝ ΚΑΤΑ ΕΠΑΡΧΙΑ, ΤΥΠΟ ΑΔΕΙΑΣ, ΦΥΛΟ ΚΑΙ ΗΛΙΚΙΑ, 2016  
TABLE 27(Cont'd). DRIVER'S LICENCES BY DISTRICT, TYPE OF LICENCE, SEX AND AGE, 2016

Τύπος άδειας κατά ηλικία Type of driving licence by age	(Number)															
	ΑΜΣΤΟΣ - ΑΜΣΤΟΣ				ΠΑΦΟΣ - ΠΑΦΟΣ				ΒΡ. ΒΑΣΕΙΣ - BRITISH BASES				ΣΥΝΟΛΟ - TOTAL			
	Άρρεν Male	Θήλυ Female	Σύνολο Total		Άρρεν Male	Θήλυ Female	Σύνολο Total		Άρρεν Male	Θήλυ Female	Σύνολο Total		Άρρεν Male	Θήλυ Female	Σύνολο Total	
<b>1. Μαθητική</b> <b>Learners driving licence</b>																
17 - 20	1.561	731	2.292	2.261	993	3.254		92	70	162		19.988	8.094	28.082		
21 - 34	500	297	797	728	409	1.137		13	10	23		6.647	4.011	10.658		
35 - 50	580	233	813	858	337	1.195		59	44	103		7.712	2.466	10.178		
51 - 64	305	113	418	427	184	611		17	11	28		3.722	1.185	4.907		
65+	106	60	166	173	52	225		3	5	8		1.272	343	1.615		
	70	28	98	75	11	86		0	0	0		635	89	724		
<b>2. Κανονική</b> <b>Driving licence</b>																
17 - 20	19.506	12.336	31.842	42.808	23.157	65.965		2.509	1.321	3.830		356.389	251.887	608.276		
21 - 34	806	476	1.282	1.393	745	2.138		17	12	29		12.004	7.469	19.473		
35 - 50	5.668	3.582	9.250	12.113	5.886	17.999		503	376	879		99.245	68.384	167.629		
51 - 64	5.826	4.525	10.351	12.970	7.787	20.757		1.605	801	2.406		108.185	84.635	192.820		
65+	4.434	2.801	7.235	9.332	5.675	15.007		365	122	487		80.968	62.306	143.274		
	2.772	952	3.724	7.000	3.064	10.064		19	10	29		55.987	29.093	85.080		
<b>3. Επαγγελματική</b> <b>Professional</b>																
17 - 20	1.460	51	1.511	2.655	114	2.769		0	0	0		19.939	857	20.796		
21 - 34	0	0	0	0	0	0		0	0	0		0	0	0		
35 - 50	247	5	252	473	15	488		0	0	0		3.401	78	3.479		
51 - 64	600	23	623	1.151	55	1.206		0	0	0		8.345	391	8.736		
65+	526	23	549	919	44	963		0	0	0		7.299	361	7.660		
	87	0	87	112	0	112		0	0	0		894	27	921		
<b>4. Σύνολο αδειών</b> <b>Total driving licences</b>																
17 - 20	22.527	13.118	35.645	47.724	24.264	71.988		2.601	1.391	3.992		396.316	260.838	657.154		
21 - 34	1.306	773	2.079	2.121	1.154	3.275		30	22	52		18.651	11.480	30.131		
35 - 50	6.495	3.820	10.315	13.444	6.238	19.682		562	420	982		110.358	70.928	181.286		
51 - 64	6.731	4.661	11.392	14.548	8.026	22.574		1.622	812	2.434		120.252	86.211	206.463		
65+	5.066	2.884	7.950	10.424	5.771	16.195		368	127	495		89.539	63.010	152.549		
	2.929	980	3.909	7.187	3.075	10.262		19	10	29		57.516	29.209	86.725		

ΠΙΝΑΚΑΣ 28. ΕΓΓΡΑΦΕΣ ΜΗΧΑΝΟΚΙΝΗΤΩΝ ΟΧΗΜΑΤΩΝ ΚΑΤΑ ΚΑΤΗΓΟΡΙΑ, 2011-2016  
TABLE 28. REGISTRATION OF MOTOR VEHICLES BY CATEGORY, 2011-2016

(Αριθμός)	Κατηγορία	2011	2012	2013	2014	2015	2016	Category	(Number)
	<b>Επιβατηγά αυτοκίνητα (σαλόνι)</b>	<b>27.929</b>	<b>20.556</b>	<b>14.771</b>	<b>17.933</b>	<b>21.462</b>	<b>27.956</b>	<b>Passengers cars (saloon)</b>	
	Ιδιωτικά	26.172	19.219	13.588	16.959	19.899	24.931	Private	
	Τάξι	119	80	49	45	68	147	Taxis	
	Οχήματα ενοικίασης	1.401	1.056	1.043	789	1.300	2.672	Rental cars	
	Εκπαιδευτικά οχήματα	43	24	30	28	37	41	Learners' vehicles	
	Οχήματα για αναπήρους	194	177	61	112	158	165	Invalid carriages	
	<b>Λεωφορεία</b>	<b>161</b>	<b>119</b>	<b>64</b>	<b>47</b>	<b>82</b>	<b>133</b>	<b>Motor coaches &amp; buses</b>	
	Ιδιωτικής χρήσης	6	8	7	4	20	34	Private	
	Δημόσιας χρήσης	155	111	57	43	62	99	Public	
	<b>Οχήματα μεταφοράς φορτίου</b>	<b>4.590</b>	<b>2.517</b>	<b>1.646</b>	<b>1.887</b>	<b>2.156</b>	<b>3.072</b>	<b>Goods conveyance vehicles</b>	
	Βαριά	568	299	206	195	186	297	Heavy	
	Ελαφρά	3.854	2.083	1.380	1.604	1.896	2.585	Light	
	Ελκυστήρες δρόμου (ριμολκικά)	168	135	60	88	74	190	Road tractors (units of trailers)	
	<b>Μοτοποδήλατα &lt; 50 (κ.ε.)</b>	<b>447</b>	<b>264</b>	<b>207</b>	<b>197</b>	<b>154</b>	<b>192</b>	<b>Mopeds &lt; 50 (cc)</b>	
	Μοτοποδήλατα	1	0	0	0	2	1	Autocycles	
	Τρίκυκλες	0	1	0	1	2	4	Motor tricycles	
	Μοτοσικλέτες	422	255	195	156	101	108	Motorcycles	
	Μοτοσικλέτες ενοικίασης	24	8	12	40	49	79	Rental motorcycles	

(Συνέχ. - Cont'd)



ΠΙΝΑΚΑΣ 28 (Συνέχεια). ΕΓΓΡΑΦΕΣ ΜΗΧΑΝΟΚΙΝΗΤΩΝ ΟΧΗΜΑΤΩΝ ΚΑΤΑ ΚΑΤΗΓΟΡΙΑ, 2011-2016  
 TABLE 28 (Cont'd). REGISTRATION OF MOTOR VEHICLES BY CATEGORY, 2011-2016

(Αριθμός)	Κατηγορία	2011	2012	2013	2014	2015	2016	Category	(Number)
	<b>Μοτοσικλέτες &gt; 50 (κ.ε.)</b>	<b>2.527</b>	<b>2.074</b>	<b>1.675</b>	<b>1.901</b>	<b>1.673</b>	<b>2.303</b>	<b>Mechanised cycles &gt; 50 (cc)</b>	
	Μοτοποδήλατα	2.131	1.794	1.471	1.620	1.423	1.928	Autocycles	
	Τρίκυκλες	231	166	121	98	57	77	Motor tricycles	
	Μοτοσικλέτες	105	53	25	22	15	11	Motorcycles	
	Μοτοσικλέτες ενοικίασης	60	61	58	161	178	287	Rental motorcycles	
	<b>Ελκυστήρες</b>	<b>308</b>	<b>149</b>	<b>151</b>	<b>179</b>	<b>144</b>	<b>69</b>	<b>Tractors</b>	
	Γεωργικοί	269	128	145	174	129	55	Agricultural	
	Μη γεωργικής χρήσης	39	21	6	5	15	14	Non agricultural	
	<b>Άλλα οχήματα</b>	<b>302</b>	<b>150</b>	<b>53</b>	<b>59</b>	<b>64</b>	<b>80</b>	<b>Other vehicles</b>	
	Οδοσφωτήρες	21	6	2	3	3	3	Road rollers	
	Μηχανοκίνητοι γερανοί	5	3	2	4	1	0	Cranes	
	Βαριά οχήματα	134	55	16	19	24	32	Heavy locomotives	
	Άλλα οχήματα ειδικού τύπου και χρήσης	142	86	33	33	36	45	Other	
	<b>ΣΥΝΟΛΟ ΟΧΗΜΑΤΩΝ</b>	<b>36.264</b>	<b>25.829</b>	<b>18.567</b>	<b>22.203</b>	<b>25.735</b>	<b>33.805</b>	<b>ROAD MOTOR VEHICLES TOTAL</b>	
	Ημιρριμολκούμενα (με απόβαρο > 2000 κιλά)	303	165	66	96	113	144	Semi-trailers (unladen weight > 2000kg)	
	Ριμολκούμενα (με απόβαρο < 2000 κιλά)	748	685	450	407	380	366	Trailers (unladen weight < 2000 kg)	
	<b>ΣΥΝΟΛΟ ΡΥΜΟΛΚΟΥΜΕΝΩΝ</b>	<b>1.051</b>	<b>850</b>	<b>516</b>	<b>503</b>	<b>493</b>	<b>510</b>	<b>TRAILERS TOTAL</b>	

ΠΙΝΑΚΑΣ 29. ΕΓΓΡΑΦΕΣ ΜΗΧΑΝΟΚΙΝΗΤΩΝ ΟΧΗΜΑΤΩΝ ΚΑΤΑ ΚΑΤΗΓΟΡΙΑ ΚΑΙ ΜΑΡΚΑ, 2011-2016

TABLE 29. REGISTRATION OF MOTOR VEHICLES BY CATEGORY AND MAKE, 2011-2016

(Αριθμός)	(Number)					
Κατηγορία Category	2011	2012	2013	2014	2015	2016
<b>ΕΠΙΒΑΤΗΓΑ ΑΥΤΟΚΙΝΗΤΑ (ΣΑΛΟΥΝ)</b> <b>PASSENGERS CARS (SALOON)</b>	<b>27.929</b>	<b>20.556</b>	<b>14.771</b>	<b>17.933</b>	<b>21.462</b>	<b>27.956</b>
<b>Ιδιωτικά σαλούν</b> (συμπ. εκπαιδευτικά και αναπηρικά) <b>Private saloon cars</b> (incl. learners' and invalid)	<b>26.409</b>	<b>19.420</b>	<b>13.679</b>	<b>17.099</b>	<b>20.094</b>	<b>25.137</b>
Abarth	0	0	2	11	14	29
Alfa Romeo	117	86	50	31	41	68
Audi	1.154	721	491	547	523	602
B.M.W.	2.334	1.340	854	1.063	1.205	1.525
Chevrolet	424	265	133	105	23	20
Chrysler	10	10	10	40	11	27
Citroen	149	199	115	170	175	174
Dacia	0	0	66	62	59	51
Daihatsu	124	80	60	17	14	17
Dodge	23	11	5	4	7	4
Ferrari	12	3	12	3	9	3
Fiat	283	208	172	202	163	278
Ford	1.591	1.189	745	626	1.002	1.273
Honda	1.373	771	533	650	592	1.014
Hyundai	635	793	336	345	268	596
Jaguar	71	84	81	63	72	106
Jaguar Land Rover	0	0	0	89	119	69
Jeep	72	50	59	14	38	78
Kia	365	933	529	649	769	736
Land Rover	215	257	149	114	79	501
Lexus	81	26	32	81	98	198
Maserati	0	3	5	8	29	34
Mazda	891	868	782	1.591	2.641	3.195
MCC	20	7	3	0	0	0
Mercedes	3.241	2.063	1.540	1.605	1.566	2.598
Mini	234	188	105	84	136	184
Mitsubishi	617	269	166	183	203	223
Nissan	2.590	1.849	1.288	1.672	2.873	3.166
Opel	459	262	135	123	100	102
Peugeot	582	349	249	287	266	370
Porsche	161	115	98	133	190	202
Proton	13	4	2	0	0	0
Range Rover	3	3	6	189	127	3
Renault	319	280	241	373	403	581
Rover	9	7	7	11	11	9
Saab	74	36	30	19	17	17
Seat	183	124	60	59	84	111
Skoda	351	270	123	70	109	127
Smart	472	360	207	173	125	176
Subaru	31	25	62	38	33	27

(Συνέχ.-Cont'd)

ΠΙΝΑΚΑΣ 29 (Συνέχ.). ΕΓΓΡΑΦΕΣ ΜΗΧΑΝΟΚΙΝΗΤΩΝ ΟΧΗΜΑΤΩΝ ΚΑΤΑ ΚΑΤΗΓΟΡΙΑ ΚΑΙ ΜΑΡΚΑ, 2011-2016

TABLE 29 (Cont'd). REGISTRATION OF MOTOR VEHICLES BY CATEGORY AND MAKE, 2011-2016

(Αριθμός)	(Number)					
Κατηγορία Category	2011	2012	2013	2014	2015	2016
Suzuki	1.636	945	541	695	652	680
Toyota	3.278	2.848	2.479	3.480	3.297	3.865
Vauxhall	144	135	124	170	157	189
Volkswagen	1.506	1.016	745	842	1.375	1.523
Volvo	489	298	179	376	390	344
Other	73	70	68	32	29	42
<b>Ταξί - Taxis</b>	<b>119</b>	<b>80</b>	<b>49</b>	<b>45</b>	<b>68</b>	<b>147</b>
Mercedes	107	68	47	44	62	136
Other	12	12	2	1	6	11
<b>Οχήματα ενουκίωσης - Rental cars</b>	<b>1.401</b>	<b>1.056</b>	<b>1.043</b>	<b>789</b>	<b>1.300</b>	<b>2.672</b>
Chevrolet	93	56	92	37	0	8
Citroen	6	5	29	47	16	63
Ford	186	225	106	26	99	331
Honda	91	14	3	11	30	23
Hyundai	8	2	12	5	6	23
Kia	201	131	75	27	326	405
Mazda	21	47	140	109	119	289
Mercedes	0	10	9	7	21	31
Mitsubishi	30	29	7	16	8	42
Nissan	298	168	167	197	307	620
Opel	135	56	46	29	40	78
Perodua	4	0	0	0	0	0
Peugeot	4	3	18	11	3	40
Renault	33	75	107	16	6	24
Skoda	54	3	1	0	4	28
Subaru	5	2	1	8	13	5
Suzuki	58	51	29	54	50	98
Toyota	115	117	100	91	124	207
Volkswagen	12	34	58	79	91	245
Other	47	28	43	19	37	112
<b>ΛΕΩΦΟΡΕΙΑ - BUSES</b>	<b>161</b>	<b>119</b>	<b>64</b>	<b>47</b>	<b>82</b>	<b>133</b>
Ankai	0	20	0	0	0	0
Ford	19	15	7	7	18	46
King Long	0	0	0	0	1	0
Man	27	4	6	5	5	8
Mercedes	24	22	15	14	27	28
Scania	22	10	1	2	0	4
Toyota	16	14	6	7	8	5
Other	53	34	29	12	23	42

(Συνέχ.-Cont'd)

ΠΙΝΑΚΑΣ 29 (Συνέχ.). ΕΓΓΡΑΦΕΣ ΜΗΧΑΝΟΚΙΝΗΤΩΝ ΟΧΗΜΑΤΩΝ ΚΑΤΑ ΚΑΤΗΓΟΡΙΑ ΚΑΙ ΜΑΡΚΑ, 2011-2016

TABLE 29 (Cont'd). REGISTRATION OF MOTOR VEHICLES BY CATEGORY AND MAKE, 2011-2016

(Αριθμός)	(Number)					
Κατηγορία Category	2011	2012	2013	2014	2015	2016
<b>ΟΧΗΜΑΤΑ ΜΕΤΑΦΟΡΑΣ ΦΟΡΤΙΟΥ - GOODS CONVEYANCE VEHICLES</b>	<b>4.590</b>	<b>2.517</b>	<b>1.646</b>	<b>1.887</b>	<b>2.156</b>	<b>3.072</b>
Chevrolet	49	53	17	4	2	1
Citroen	42	31	22	41	78	38
D.A.F.	128	102	51	40	59	68
Dacia	0	0	3	9	8	44
DFM	12	7	6	5	0	3
Fiat	67	57	39	63	38	36
Ford	1.009	481	394	582	868	956
Hyundai	63	55	11	16	5	41
Isuzu	568	229	111	169	103	177
Iveco	104	59	28	38	46	66
Kia	63	91	33	55	100	101
Land Rover	22	14	42	9	16	9
Man	38	19	13	34	17	62
Mazda	15	14	6	3	13	11
Mercedes	484	269	228	233	180	308
Mitsubishi	390	245	116	75	87	151
Nissan	258	118	81	76	63	194
Opel	64	57	22	20	31	32
Peugeot	93	40	27	67	62	91
Renault	221	115	113	72	109	194
Scania	98	50	21	23	29	79
Seat	30	12	5	7	8	2
Skoda	20	9	5	3	2	0
Suzuki	26	8	6	11	11	10
Toyota	491	239	164	126	100	211
Vauxhal	53	31	19	39	34	77
Volkswagen	78	52	28	26	37	45
Volvo	56	32	13	19	19	40
Other	48	28	22	22	31	25
<b>ΜΟΤΟΣΙΚΛΕΤΕΣ - MECHANISED CYCLES</b>	<b>2.974</b>	<b>2.338</b>	<b>1.882</b>	<b>2.098</b>	<b>1.827</b>	<b>2.495</b>
Access	24	23	13	10	0	0
Adly	13	16	12	35	15	1
Aeon	12	16	21	6	16	22
Aprilia	37	77	53	37	23	18
Arctic Cat	0	0	0	12	22	30
B.M.W.	50	57	40	40	45	54
Barista	15	15	9	8	4	2
Benelli	12	19	27	15	11	9
Beta	17	12	6	1	9	7
Bombardier	29	10	12	14	5	6
CF Moto	10	1	0	56	9	61
C.P.I.	4	4	1	0	1	0

(Συνέχ.-Cont'd)

ΠΙΝΑΚΑΣ 29 (Συνέχ.). ΕΓΓΡΑΦΕΣ ΜΗΧΑΝΟΚΙΝΗΤΩΝ ΟΧΗΜΑΤΩΝ ΚΑΤΑ ΚΑΤΗΓΟΡΙΑ ΚΑΙ ΜΑΡΚΑ, 2011-2016

TABLE 29 (Cont'd). REGISTRATION OF MOTOR VEHICLES BY CATEGORY AND MAKE, 2011-2016

(Αριθμός)	(Number)					
Κατηγορία Category	2011	2012	2013	2014	2015	2016
Daelim	19	4	13	8	2	0
Dayang	49	26	21	28	34	32
Derbi	1	11	14	42	21	15
Ducati	27	23	6	2	17	24
E-TON	5	3	2	0	0	0
Feiling	24	19	10	12	8	5
Gamax	8	3	2	0	0	0
Generic	51	21	4	7	1	3
Gilera	97	61	19	26	7	7
Harley Davidson	43	56	27	40	37	55
Honda	166	176	149	183	155	227
Jiaji	36	19	3	2	0	1
Jiajue	58	32	28	18	17	3
Jinlun	1	1	1	0	0	0
Jmstar	5	1	0	0	0	0
Jonway	13	5	4	2	3	2
K.T.M.	33	26	27	32	17	28
Kawasaki	50	42	19	25	20	38
Keeway	55	21	19	15	14	93
Kinroad	44	14	2	0	0	0
Kymco	239	203	121	158	138	262
Lifan	51	7	12	11	0	18
Linhai	0	0	0	0	3	57
Lintex	12	17	10	2	15	23
Loncin	10	46	0	0	0	1
Longjia	0	0	59	78	66	108
Malaguti	11	2	1	1	1	1
MG Moto	0	0	0	0	0	24
Modenas	29	18	14	16	6	13
Mondial	0	0	0	0	0	23
Nipponia	11	27	15	10	37	14
Odes	0	3	0	0	22	0
P.G.O.	76	61	62	56	57	40
Peugeot	65	41	27	13	30	16
Piaggio	237	177	154	144	179	176
S.M.C.	30	16	24	14	24	18
Sachs	10	8	2	6	0	1
Suzuki	102	73	48	50	46	48
Sym	362	296	327	436	339	470
T.G.B.	38	32	23	21	49	50
U.M.	24	6	1	17	0	0
Wangye	75	30	27	33	9	9
Yamaha	126	78	75	79	72	85
Yiying	51	48	30	33	9	46

(Συνέχ.-Cont'd)

**ΠΙΝΑΚΑΣ 29 (Συνέχ.). ΕΓΓΡΑΦΕΣ ΜΗΧΑΝΟΚΙΝΗΤΩΝ ΟΧΗΜΑΤΩΝ ΚΑΤΑ ΚΑΤΗΓΟΡΙΑ ΚΑΙ ΜΑΡΚΑ, 2011-2016**

**TABLE 29 (Cont'd). REGISTRATION OF MOTOR VEHICLES BY CATEGORY AND MAKE, 2011-2016**

(Αριθμός)

(Number)

Κατηγορία Category	2011	2012	2013	2014	2015	2016
Zhongneng	151	79	50	13	8	20
Znen	39	53	74	82	66	55
Other	217	203	162	149	138	174
<b>ΕΛΚΥΣΤΗΡΕΣ - TRACTORS</b>	<b>308</b>	<b>149</b>	<b>151</b>	<b>179</b>	<b>144</b>	<b>69</b>
Claas	15	4	2	12	10	2
J.C.B.	13	4	1	3	5	5
John Deere	28	22	18	26	18	5
Kubota	24	5	28	5	0	4
Mas-Ferguson	72	47	22	14	18	16
New Holland	46	21	13	66	39	5
Other	110	46	67	53	54	32
<b>ΆΛΛΑ ΟΧΗΜΑΤΑ - OTHER VEHICLES</b>	<b>302</b>	<b>150</b>	<b>53</b>	<b>59</b>	<b>64</b>	<b>80</b>
Caterpillar	43	18	10	7	12	16
Iveco	23	9	3	0	2	1
J.C.B.	40	10	3	8	5	4
Mercedes	38	22	11	6	11	16
New Holland	2	4	1	0	0	0
Terex	5	4	1	1	0	0
Other	151	83	24	37	34	43
<b>ΣΥΝΟΛΟ - TOTAL</b>	<b>36.264</b>	<b>25.829</b>	<b>18.567</b>	<b>22.203</b>	<b>25.735</b>	<b>33.805</b>

ΠΙΝΑΚΑΣ 30. ΕΓΓΡΑΦΕΣ ΚΑΙΝΟΥΡΙΩΝ ΜΗΧΑΝΟΚΙΝΗΤΩΝ ΟΧΗΜΑΤΩΝ ΚΑΤΑ ΚΑΤΗΓΟΡΙΑ ΚΑΙ ΜΑΡΚΑ, 2011-2016

TABLE 30. REGISTRATION OF NEW MOTOR VEHICLES BY CATEGORY AND MAKE, 2011-2016

(Αριθμός)

(Number)

Κατηγορία Category	2011	2012	2013	2014	2015	2016
<b>ΕΠΙΒΑΤΗΓΑ ΑΥΤΟΚΙΝΗΤΑ (ΣΑΛΟΥΝ)</b> <b>PASSENGERS CARS (SALOON)</b>	<b>14.665</b>	<b>10.967</b>	<b>7.047</b>	<b>8.271</b>	<b>10.078</b>	<b>12.468</b>
<b>Ιδιωτικά σαλούν</b> (συμπ. εκπαιδευτικά και αναπηρικά) <b>Private saloon cars</b> (incl. learners' and invalid)	<b>13.480</b>	<b>10.103</b>	<b>6.246</b>	<b>7.794</b>	<b>9.281</b>	<b>10.881</b>
Alfa Romeo	89	59	24	11	10	8
Audi	857	501	351	402	400	380
B.M.W.	865	568	311	438	661	695
Chevrolet	232	169	87	77	3	1
Citroen	105	138	67	110	118	87
Dacia	0	0	65	61	58	48
Daihatsu	28	12	5	0	0	0
Fiat	198	166	107	123	98	123
Ford	1.438	1.045	601	463	831	1.031
Honda	553	264	192	347	207	521
Hyundai	549	711	290	307	209	452
Jaguar	21	37	25	28	47	58
Jaguar Land Rover	0	0	0	89	119	69
Jeep	20	22	27	11	28	57
Kia	353	904	497	612	718	607
Land Rover	84	174	62	36	35	432
Lexus	32	17	11	23	39	44
Maserati	0	3	1	7	25	28
Mazda	196	27	53	109	107	157
Mercedes	740	546	473	503	563	664
Mini	132	100	60	36	77	82
Mitsubishi	422	113	31	51	41	21
Nissan	1.969	1.256	729	910	1.385	1.537
Opel	442	244	120	121	99	100
Peugeot	496	263	168	174	130	116
Porsche	89	53	38	104	157	151
Proton	12	3	1	0	0	0
Range Rover	1	2	3	189	127	3
Renault	233	195	158	308	342	479
Saab	14	5	5	0	2	0
Seat	162	105	43	41	63	82
Skoda	340	250	108	50	91	90
Smart	36	21	11	11	10	20
Subaru	13	10	47	27	18	9
Suzuki	285	183	103	110	149	274
Toyota	862	939	709	982	948	1.124
Volkswagen	1.159	722	508	553	1.004	1.011
Volvo	444	263	141	353	352	306
Other	9	13	14	17	10	14

(Συνέχ.-Cont'd)

**ΠΙΝΑΚΑΣ 30 (Συνέχ.). ΕΓΓΡΑΦΕΣ ΚΑΙΝΟΥΡΙΩΝ ΜΗΧΑΝΟΚΙΝΗΤΩΝ ΟΧΗΜΑΤΩΝ ΚΑΤΑ ΚΑΤΗΓΟΡΙΑ ΚΑΙ ΜΑΡΚΑ, 2011-2016**

**TABLE 30 (Cont'd). REGISTRATION OF NEW MOTOR VEHICLES BY CATEGORY AND MAKE, 2011-2016**

(Αριθμός)

(Number)

Κατηγορία Category	2011	2012	2013	2014	2015	2016
<b>Ταξί - Taxis</b>	<b>23</b>	<b>18</b>	<b>4</b>	<b>8</b>	<b>13</b>	<b>32</b>
Mercedes	17	12	3	7	7	23
Other	6	6	1	1	6	9
<b>Οχήματα ενοικίασης - Rental cars</b>	<b>1.162</b>	<b>846</b>	<b>797</b>	<b>469</b>	<b>784</b>	<b>1.555</b>
Chevrolet	89	48	67	32	0	0
Citroen	6	5	29	46	15	55
Ford	186	222	100	16	96	296
Hyundai	7	2	12	5	6	11
Kia	200	130	74	25	326	394
Mazda	6	8	31	28	13	19
Mitsubishi	23	0	0	4	0	11
Nissan	253	93	115	51	30	120
Opel	135	56	46	29	40	78
Perodua	4	0	0	0	0	0
Peugeot	4	3	17	11	0	12
Renault	33	74	107	11	5	22
Skoda	54	3	1	0	2	27
Subaru	5	2	1	8	13	4
Suzuki	45	39	15	35	10	29
Toyota	70	97	80	69	94	131
Volkswagen	12	34	58	78	91	241
Other	30	30	44	21	43	105
<b>ΛΕΩΦΟΡΕΙΑ - BUSES</b>	<b>44</b>	<b>45</b>	<b>15</b>	<b>10</b>	<b>37</b>	<b>55</b>
Ankai	0	20	0	0	0	0
Ford	7	9	4	3	12	43
King Long	0	0	0	0	1	0
Man	24	1	4	0	1	0
Mercedes	3	10	4	6	20	5
Other	10	5	3	1	3	7
<b>ΟΧΗΜΑΤΑ ΜΕΤΑΦΟΡΑΣ ΦΟΡΤΙΟΥ - GOODS CONVEYANCE VEHICLES</b>	<b>2.596</b>	<b>1.395</b>	<b>966</b>	<b>1.176</b>	<b>1.489</b>	<b>1.834</b>
Chevrolet	38	46	13	3	1	0
Citroen	31	25	16	34	72	21
D.A.F.	23	45	16	4	17	6
Dacia	0	0	3	9	8	44
DFM	12	7	6	5	0	3
Fiat	62	55	35	59	31	25
Ford	820	346	319	507	792	857
Hyundai	63	55	11	14	5	41
Isuzu	398	148	68	139	88	127

(Συνέχ.-Cont'd)



ΠΙΝΑΚΑΣ 30 (Συνέχ.). ΕΓΓΡΑΦΕΣ ΚΑΙΝΟΥΡΙΩΝ ΜΗΧΑΝΟΚΙΝΗΤΩΝ ΟΧΗΜΑΤΩΝ ΚΑΤΑ ΚΑΤΗΓΟΡΙΑ ΚΑΙ ΜΑΡΚΑ, 2011-2016

TABLE 30 (Cont'd). REGISTRATION OF NEW MOTOR VEHICLES BY CATEGORY AND MAKE, 2011-2016

(Αριθμός)	(Number)					
Κατηγορία Category	2011	2012	2013	2014	2015	2016
Iveco	52	19	12	8	22	32
Kia	63	91	33	54	100	101
Mercedes	54	44	60	33	19	36
Mitsubishi	105	43	12	11	11	11
Nissan	129	58	46	49	49	156
Opel	63	57	22	20	31	32
Peugeot	89	36	22	62	52	75
Renault	156	87	98	39	68	99
Scania	16	0	7	1	0	13
Seat	30	12	5	7	8	2
Skoda	20	9	5	3	2	0
Toyota	259	156	107	81	52	78
Volkswagen	68	41	23	16	31	37
Other	45	15	27	18	30	38
<b>MOTOΣΙΚΑΕΤΕΣ - MECHANISED CYCLES</b>	<b>2.586</b>	<b>1.923</b>	<b>1.582</b>	<b>1.775</b>	<b>1.546</b>	<b>2.154</b>
Access	24	23	13	10	0	0
Adly	13	16	12	35	15	1
Aeon	12	16	21	6	16	22
Aprilia	30	69	38	31	17	12
Arctic Cat	0	0	0	12	22	30
B.M.W.	23	15	16	11	18	17
Barista	15	15	9	8	4	2
Benelli	11	17	25	14	11	8
Beta	15	11	6	1	9	7
Bombardier	28	9	12	14	4	6
CF Moto	10	1	0	56	9	60
C.P.I.	4	3	1	0	1	0
Daelim	19	4	13	8	2	0
Dayang	49	26	21	28	34	32
Derbi	0	11	13	42	21	15
Ducati	14	11	2	0	6	15
E-TON	5	3	2	0	0	0
Feiling	23	19	10	12	8	4
Gamax	8	3	2	0	0	0
Generic	50	21	4	7	1	2
Gilera	95	53	15	23	6	6
Harley Davidson	33	30	12	20	24	32
Honda	100	103	85	108	96	143
Jiaji	36	19	3	2	0	1
Jiajue	58	32	28	18	17	3
Jinlun	1	0	0	0	0	0
Jmstar	5	1	0	0	0	0
Jonway	13	5	4	2	3	2
K.T.M.	27	19	20	21	13	18

(Συνέχ.-Cont'd)

ΠΙΝΑΚΑΣ 30 (Συνέχ.). ΕΓΓΡΑΦΕΣ ΚΑΙΝΟΥΡΙΩΝ ΜΗΧΑΝΟΚΙΝΗΤΩΝ ΟΧΗΜΑΤΩΝ ΚΑΤΑ ΚΑΤΗΓΟΡΙΑ ΚΑΙ ΜΑΡΚΑ, 2011-2016

TABLE 30 (Cont'd). REGISTRATION OF NEW MOTOR VEHICLES BY CATEGORY AND MAKE, 2011-2016

(Αριθμός)	(Number)					
Κατηγορία Category	2011	2012	2013	2014	2015	2016
Kawasaki	26	15	3	6	9	20
Keeway	53	20	19	15	14	93
Kinroad	44	14	2	0	0	0
Kymco	231	200	114	154	131	260
Lifan	51	7	11	11	0	18
Linhai	0	0	0	0	3	57
Lintex	12	17	10	2	15	23
Loncin	10	46	0	0	0	1
Longjia	0	0	59	78	66	108
Malaguti	10	2	1	1	1	1
MG Moto	0	0	0	0	0	24
Modenas	28	18	14	14	5	11
Mondial	0	0	0	0	0	23
Nipponia	11	27	15	10	37	14
Odes	2	3	0	0	22	0
P.G.O.	75	61	62	56	57	40
Peugeot	64	38	26	13	30	14
Piaggio	200	146	137	119	156	149
S.M.C.	30	15	24	14	24	17
Sachs	10	8	2	6	0	1
Suzuki	31	11	5	9	12	12
Sym	359	292	326	434	338	466
T.G.B.	36	32	23	21	49	50
U.M.	24	6	1	17	0	0
Wangye	75	30	27	33	9	9
Yamaha	59	16	26	23	19	29
Yiying	51	48	30	32	9	46
Zhongneng	151	79	49	13	8	20
Znen	38	53	74	81	65	55
Other	184	164	135	124	110	155
<b>ΕΛΚΥΣΤΗΡΕΣ - TRACTORS</b>	<b>220</b>	<b>83</b>	<b>118</b>	<b>147</b>	<b>98</b>	<b>41</b>
John Deere	24	18	12	21	12	3
Kubota	17	5	27	5	0	3
Mas-Ferguson	28	6	3	3	2	3
New Holland	37	18	9	58	35	5
Other	114	36	67	60	49	27
<b>ΆΛΛΑ ΟΧΗΜΑΤΑ - OTHER VEHICLES</b>	<b>156</b>	<b>63</b>	<b>16</b>	<b>15</b>	<b>29</b>	<b>36</b>
J.C.B.	31	5	3	5	5	3
Mercedes	29	15	2	0	7	2
New Holland	1	3	1	0	0	0
Terex	2	4	0	0	0	0
Other	93	36	10	10	17	31
<b>ΣΥΝΟΛΟ - TOTAL</b>	<b>20.267</b>	<b>14.476</b>	<b>9.744</b>	<b>11.394</b>	<b>13.277</b>	<b>16.588</b>

ΠΙΝΑΚΑΣ 31. ΕΓΓΡΑΦΕΣ ΜΕΤΑΧΕΙΡΙΣΜΕΝΩΝ ΜΗΧΑΝΟΚΙΝΗΤΩΝ ΟΧΗΜΑΤΩΝ ΚΑΤΑ ΚΑΤΗΓΟΡΙΑ ΚΑΙ ΜΑΡΚΑ, 2011-2016

TABLE 31. REGISTRATION OF USED MOTOR VEHICLES BY CATEGORY AND MAKE, 2011-2016

(Αριθμός)

(Number)

Κατηγορία Category	2011	2012	2013	2014	2015	2016
<b>ΕΠΙΒΑΤΗΓΑ ΑΥΤΟΚΙΝΗΤΑ (ΣΑΛΟΥΝ)</b> <b>PASSENGERS CARS (SALOON)</b>	<b>13.264</b>	<b>9.589</b>	<b>7.724</b>	<b>9.662</b>	<b>11.384</b>	<b>15.488</b>
<b>Ιδιωτικά σαλούν</b> (συμπ. εκπαιδευτικά και αναπηρικά) <b>Private saloon cars</b> (incl. learners' and invalid)	<b>12.929</b>	<b>9.317</b>	<b>7.433</b>	<b>9.305</b>	<b>10.813</b>	<b>14.256</b>
Abarth	0	0	2	11	14	29
Alfa Romeo	28	27	26	20	31	60
Audi	297	220	140	145	123	222
B.M.W.	1.469	772	543	625	544	830
Chevrolet	192	96	46	28	20	19
Chrysler	9	10	10	29	11	27
Citroen	44	61	48	60	57	87
Daihatsu	96	68	55	17	14	17
Dodge	23	10	5	4	7	4
Fiat	85	42	65	79	65	155
Ford	153	144	144	163	171	242
Honda	820	507	341	303	385	493
Hyundai	86	82	46	38	59	144
Jaguar	50	47	56	35	25	48
Jeep	52	28	32	3	10	21
Kia	12	29	32	37	51	129
Land Rover	131	83	87	78	44	69
Lexus	49	9	21	58	59	154
Mazda	695	841	729	1.482	2.534	3.038
MCC	20	7	3	0	0	0
Mercedes	2.501	1.517	1.067	1.102	1.003	1.934
Mini	102	88	45	48	59	102
Mitsubishi	195	156	135	132	162	202
Nissan	621	593	559	762	1.488	1.629
Opel	17	18	15	2	1	2
Peugeot	86	86	81	113	136	254
Porsche	72	62	60	29	33	51
Renault	86	85	83	65	61	102
Rover	9	7	7	11	11	8
Saab	60	31	25	19	15	17
Seat	21	19	17	18	21	29
Skoda	11	20	15	20	18	37
Smart	436	339	196	162	115	156
Subaru	18	15	15	11	15	18
Suzuki	1.351	762	438	585	503	406
Toyota	2.416	1.909	1.770	2.498	2.349	2.741
Vauxhall	144	135	120	170	157	188
Volkswagen	347	294	237	289	371	512
Volvo	45	35	38	23	38	38
Other	80	63	81	42	47	42

(Συνέχ.-Cont'd)

ΠΙΝΑΚΑΣ 31 (Συνέχ.). ΕΓΓΡΑΦΕΣ ΜΕΤΑΧΕΙΡΙΣΜΕΝΩΝ ΜΗΧΑΝΟΚΙΝΗΤΩΝ ΟΧΗΜΑΤΩΝ ΚΑΤΑ ΚΑΤΗΓΟΡΙΑ ΚΑΙ ΜΑΡΚΑ, 2011-2016

TABLE 31 (Cont'd). REGISTRATION OF USED MOTOR VEHICLES BY CATEGORY AND MAKE, 2011-2016

(Αριθμός)	(Number)					
Κατηγορία Category	2011	2012	2013	2014	2015	2016
<b>Ταξί - Taxis</b>	<b>96</b>	<b>62</b>	<b>45</b>	<b>37</b>	<b>55</b>	<b>115</b>
Mercedes	90	56	44	37	55	113
Other	6	6	1	0	0	2
<b>Οχήματα ενοικίασης - Rental cars</b>	<b>239</b>	<b>210</b>	<b>246</b>	<b>320</b>	<b>516</b>	<b>1.117</b>
Chevrolet	4	8	25	5	0	8
Ford	0	3	6	10	3	35
Honda	86	13	2	4	30	22
Mazda	15	39	109	81	106	270
Mercedes	9	2	4	6	8	20
Mitsubishi	7	29	7	12	8	31
Nissan	45	75	52	146	277	500
Pegueot	0	0	1	0	3	28
Suzuki	13	12	14	19	40	69
Toyota	45	20	20	22	30	76
Other	15	9	6	15	11	58
<b>ΛΕΩΦΟΡΕΙΑ - BUSES</b>	<b>117</b>	<b>74</b>	<b>49</b>	<b>37</b>	<b>45</b>	<b>78</b>
Mercedes	21	12	11	8	7	23
Toyota	16	14	6	7	8	5
Other	80	48	32	22	30	50
<b>ΟΧΗΜΑΤΑ ΜΕΤΑΦΟΡΑΣ ΦΟΡΤΙΟΥ - GOODS CONVEYANCE VEHICLES</b>	<b>1.994</b>	<b>1.122</b>	<b>680</b>	<b>711</b>	<b>667</b>	<b>1.238</b>
D.A.F.	105	57	35	36	42	62
Ford	189	135	75	75	76	99
Isuzu	170	81	43	30	15	50
Iveco	52	40	16	30	24	34
Land Rover	16	10	25	8	11	6
Man	32	18	8	31	16	49
Mazda	7	14	6	3	11	10
Mercedes	430	225	168	200	161	272
Mitsubishi	285	202	104	64	76	140
Nissan	129	60	35	27	14	38
Renault	65	28	15	33	41	95
Scania	82	50	14	22	29	66
Suzuki	16	7	4	4	2	4
Toyota	232	83	57	45	48	133
Vauxhall	52	31	18	38	33	77
Volkswagen	10	11	5	10	6	8
Volvo	53	32	13	19	19	37
Other	69	38	39	36	43	58

(Συνέχ.-Cont'd)

**ΠΙΝΑΚΑΣ 31 (Συνέχ.). ΕΓΓΡΑΦΕΣ ΜΕΤΑΧΕΙΡΙΣΜΕΝΩΝ ΜΗΧΑΝΟΚΙΝΗΤΩΝ ΟΧΗΜΑΤΩΝ ΚΑΤΑ ΚΑΤΗΓΟΡΙΑ ΚΑΙ ΜΑΡΚΑ, 2011-2016**

**TABLE 31 (Cont'd). REGISTRATION OF USED MOTOR VEHICLES BY CATEGORY AND MAKE, 2011-2016**

(Αριθμός)

(Number)

<b>Κατηγορία Category</b>	<b>2011</b>	<b>2012</b>	<b>2013</b>	<b>2014</b>	<b>2015</b>	<b>2016</b>
<b>ΜΟΤΟΣΙΚΑΕΤΕΣ - MECHANISHED CYCLES</b>	<b>388</b>	<b>415</b>	<b>300</b>	<b>323</b>	<b>281</b>	<b>341</b>
B.M.W.	27	42	24	29	27	37
Ducati	13	12	4	2	11	9
Harley Davidson	10	26	15	20	13	23
Honda	66	73	64	75	59	84
Kawasaki	24	27	16	19	11	18
Piaggio	37	31	17	25	23	27
Suzuki	71	62	43	41	34	36
Yamaha	67	62	49	56	53	56
Other	73	80	68	56	50	51
<b>ΕΛΚΥΣΤΗΡΕΣ - TRACTORS</b>	<b>88</b>	<b>66</b>	<b>33</b>	<b>32</b>	<b>46</b>	<b>28</b>
Massey Ferguson	44	41	19	11	16	13
Other	44	25	14	21	30	15
<b>ΆΛΛΑ ΟΧΗΜΑΤΑ - OTHER VEHICLES</b>	<b>146</b>	<b>87</b>	<b>37</b>	<b>44</b>	<b>35</b>	<b>44</b>
Caterpillar	33	9	9	5	8	6
J.C.B.	9	5	0	3	0	1
Mercedes	9	7	9	6	4	14
Other	95	66	19	30	23	23
<b>ΣΥΝΟΛΟ - TOTAL</b>	<b>15.997</b>	<b>11.353</b>	<b>8.823</b>	<b>10.809</b>	<b>12.458</b>	<b>17.217</b>

ΠΙΝΑΚΑΣ 32. ΕΓΓΡΑΦΕΣ ΜΗΧΑΝΟΚΙΗΤΩΝ ΟΧΗΜΑΤΩΝ ΚΑΤΑ ΚΑΤΗΓΟΡΙΑ ΚΑΙ ΕΙΔΟΣ ΚΑΥΣΙΜΟΥ, 2015-2016  
 TABLE 32. REGISTRATION OF MOTOR VEHICLES BY CATEGORY AND ENERGY TYPE, 2015-2016

Κατηγορία	ΣΥΝΟΛΟ TOTAL		Τύπος Καυσίμων Energy type										Κατηγορία
	2015	2016	Βενζινοκίνητα Petrol		Πετρελαιοκίνητα Diesel		Ηλεκτροκίνητα Electric		Υβριδικά Hybrid		Άλλα Other		
			2015	2016	2015	2016	2015	2016	2015	2016	2015	2016	
<b>Επιβατηγά αυτοκίνητα (σαλόνι)</b>	<b>21.462</b>	<b>27.956</b>	<b>14.399</b>	<b>16.841</b>	<b>6.667</b>	<b>10.344</b>	<b>9</b>	<b>21</b>	<b>387</b>	<b>740</b>	<b>0</b>	<b>10</b>	<b>Passengers cars (saloon)</b>
Ιδιωτικά	19.899	24.931	13.108	14.562	6.400	9.616	9	21	382	722	0	10	Private
Ταξί	68	147	3	6	65	140	0	0	0	1	0	0	Taxis
Οχήματα ενοικίασης	1.300	2.672	1.163	2.154	133	509	0	0	4	9	0	0	Rental cars
Εκπαιδευτικά οχήματα	37	41	14	8	23	31	0	0	0	2	0	0	Learners' vehicles
Οχήματα για αναπήρους	158	165	111	111	46	48	0	0	1	6	0	0	Invalid carriages
<b>Λεωφορεία</b>	<b>82</b>	<b>133</b>	<b>0</b>	<b>4</b>	<b>81</b>	<b>129</b>	<b>1</b>	<b>0</b>	<b>0</b>	<b>0</b>	<b>0</b>	<b>0</b>	<b>Motor coaches and buses</b>
Ιδιωτικής Χρήσης	20	34	0	4	20	30	0	0	0	0	0	0	Private
Δημόσιας Χρήσης	62	99	0	0	61	99	1	0	0	0	0	0	Public
<b>Οχήματα μεταφοράς φορτίου</b>	<b>2.156</b>	<b>3.072</b>	<b>78</b>	<b>94</b>	<b>2.077</b>	<b>2.976</b>	<b>0</b>	<b>1</b>	<b>1</b>	<b>1</b>	<b>0</b>	<b>0</b>	<b>Goods conveyance vehicles</b>
Βαριά	186	297	0	2	186	295	0	0	0	0	0	0	Heavy
Ελαφρά	1.896	2.585	78	91	1.817	2.492	0	1	1	1	0	0	Light
Ελκυστήρες δρόμου (ρυμουλκά)	74	190	0	1	74	189	0	0	0	0	0	0	Road tractors (units of trailers)
<b>Μοτοποδήλατα&lt;50 (c.c.)</b>	<b>154</b>	<b>192</b>	<b>150</b>	<b>187</b>	<b>0</b>	<b>0</b>	<b>4</b>	<b>5</b>	<b>0</b>	<b>0</b>	<b>0</b>	<b>0</b>	<b>Mopeds&lt;50 (c.c.)</b>
Μοτοποδήλατα	2	1	0	0	0	0	2	1	0	0	0	0	Autocycles
Τρίκυκλες	2	4	0	1	0	0	2	3	0	0	0	0	Motor tricycles
Μοτοσικλέτες	101	108	101	107	0	0	0	0	0	0	0	0	Motorcycles
Μοτοσικλέτες ενοικίασης	49	79	49	79	0	0	0	0	0	0	0	0	Rental motorcycles

(Αριθμός)

(Number)

(Συνέχ.- Cont'd)

ΠΙΝΑΚΑΣ 32 (Συνέχεια). ΕΓΓΡΑΦΕΣ ΜΗΧΑΝΟΚΙΝΗΤΩΝ ΟΧΗΜΑΤΩΝ ΚΑΤΑ ΚΑΤΗΓΟΡΙΑ ΚΑΙ ΕΙΔΟΣ ΚΑΥΣΙΜΟΥ, 2015-2016  
 TABLE 32 (Cont'd). REGISTRATION OF MOTOR VEHICLES BY CATEGORY AND ENERGY TYPE, 2015-2016

Κατηγορία  (Αριθμός)	ΣΥΝΟΛΟ TOTAL		Τύπος Καυσίμων Energy type								Κατηγορία  (Number)			
	2015	2016	Βενζινοκίνητα Petrol		Πετρελαιοκίνητα Diesel		Ηλεκτροκίνητα Electric		Υβριδικά Hybrid			Άλλα Other		
			2015	2016	2015	2016	2015	2016	2015	2016				
	2015	2016	2015	2016	2015	2016	2015	2016	2015	2016				
Μοτοσυκλέτες>50 (κ.ε.)	1.673	2.303	1.672	2.300	1	3	0	0	0	0	0	0	0	Mechanised cycles>50 (c.c.)
Μοτοποδήλατα	1.423	1.928	1.422	1.926	1	2	0	0	0	0	0	0	0	Autocycles
Τρίκυκλες	57	77	57	76	0	1	0	0	0	0	0	0	0	Motor tricycles
Μοτοσυκλέτες	15	11	15	11	0	0	0	0	0	0	0	0	0	Motorcycles
Μοτοσυκλέτες ενοικίασης	178	287	178	287	0	0	0	0	0	0	0	0	0	Rental motorcycles
<b>Ελκυστήρες</b>	<b>144</b>	<b>69</b>	<b>0</b>	<b>1</b>	<b>144</b>	<b>65</b>	<b>0</b>	<b>0</b>	<b>3</b>	<b>0</b>	<b>0</b>	<b>0</b>	<b>0</b>	<b>Tractors</b>
Γεωργικοί	129	55	0	0	129	52	0	3	0	0	0	0	0	Agricultural
Μη γεωργικής χρήσης	15	14	0	1	15	13	0	0	0	0	0	0	0	Non-agricultural
<b>Άλλα οχήματα</b>	<b>64</b>	<b>80</b>	<b>2</b>	<b>1</b>	<b>62</b>	<b>79</b>	<b>0</b>	<b>0</b>	<b>0</b>	<b>0</b>	<b>0</b>	<b>0</b>	<b>0</b>	<b>Other vehicles</b>
Οδοσφωτήρες	3	3	0	0	3	3	0	0	0	0	0	0	0	Road rollers
Μηχανοκίνητοι γερανοί	1	0	0	0	1	0	0	0	0	0	0	0	0	Cranes
Βαριά οχήματα	24	32	0	0	24	32	0	0	0	0	0	0	0	Heavy locomotives
Άλλα οχήματα ειδικού τύπου και χρήσης	36	45	2	1	34	44	0	0	0	0	0	0	0	Other
<b>ΣΥΝΟΛΟ</b>	<b>25.735</b>	<b>33.805</b>	<b>16.301</b>	<b>19.428</b>	<b>9.032</b>	<b>13.596</b>	<b>14</b>	<b>30</b>	<b>388</b>	<b>741</b>	<b>0</b>	<b>10</b>	<b>TOTAL</b>	

ΠΙΝΑΚΑΣ 33. ΕΓΓΡΑΦΕΣ ΜΗΧΑΝΟΚΙΝΗΤΩΝ ΟΧΗΜΑΤΩΝ ΚΑΤΑ ΚΑΤΗΓΟΡΙΑ ΚΑΙ ΚΥΒΙΣΜΟ, 2011-2016  
 TABLE 33. REGISTRATION OF MOTOR VEHICLES BY CATEGORY AND SIZE OF ENGINE, 2011-2016

(Αριθμός)								(Number)
Κυβισμός (κ.ε.)	Χρόνος	Επιβατηγά αυτο- κίνητα σαλούν	Λεωφο- ρεία	Οχήματα μεταφοράς φορτίου	Μοτοσι- κλέτες	Ελκυστήρες	Άλλα οχήματα	Σύνολο
Cubic capacity (c.c.)	Year	Passengers cars saloon	Motor coaches & buses	Goods conveyance vehicles	Mecha- nised cycles	Tractors	Other vehicles	Total
Μέχρι 999 Υpto 999	2011	1.245	0	56	2.843	9	1	4.154
	2012	1.034	0	59	2.221	5	0	3.319
	2013	883	0	25	1.810	10	0	2.728
	2014	1.044	0	40	2.015	3	0	3.102
	2015	1.080	0	27	1.735	0	0	2.842
	2016	1.573	0	28	2.368	8	0	3.977
1000- 1399	2011	8.207	0	653	109	31	3	9.003
	2012	6.776	0	527	87	9	0	7.399
	2013	5.165	0	223	53	65	0	5.506
	2014	7.169	0	241	61	14	0	7.485
	2015	9.436	0	246	66	8	0	9.756
	2016	11.044	0	266	95	10	0	11.415
1400- 1599	2011	10.888	0	384	16	21	2	11.311
	2012	7.708	0	220	19	7	1	7.955
	2013	5.032	0	187	9	12	0	5.240
	2014	4.485	0	348	7	4	2	4.846
	2015	5.394	0	576	11	3	0	5.984
	2016	6.779	0	806	13	3	0	7.601
1600- 1999	2011	4.863	2	230	6	18	2	5.121
	2012	3.055	2	140	11	7	2	3.217
	2013	1.944	0	77	10	10	2	2.043
	2014	2.941	2	77	15	8	3	3.046
	2015	3.300	1	79	15	6	1	3.402
	2016	4.834	2	202	18	2	0	5.058
2000- 2499	2011	1.533	38	2.216	0	31	32	3.850
	2012	1.243	30	980	0	14	18	2.285
	2013	980	20	789	0	11	9	1.809
	2014	1.544	13	842	0	10	14	2.423
	2015	1.462	38	924	0	10	13	2.447
	2016	2.575	75	1.190	1	3	14	3.858
2500- 3999	2011	1.091	7	392	0	81	59	1.630
	2012	657	9	208	0	35	35	944
	2013	670	5	121	0	16	13	825
	2014	669	6	86	0	40	8	809
	2015	708	13	74	0	34	12	841
	2016	1.076	13	132	0	13	14	1.248
4000+ over	2011	102	114	659	0	117	203	1.195
	2012	83	78	383	0	72	94	710
	2013	97	39	224	0	27	29	416
	2014	81	26	253	0	100	32	492
	2015	82	30	230	0	83	38	463
	2016	75	43	448	0	30	52	648
ΣΥΝΟΛΟ TOTAL	2011	27.929	161	4.590	2.974	308	302	36.264
	2012	20.556	119	2.517	2.338	149	150	25.829
	2013	14.771	64	1.646	1.882	151	53	18.567
	2014	17.933	47	1.887	2.098	179	59	22.203
	2015	21.462	82	2.156	1.827	144	64	25.735
	2016	27.956	133	3.072	2.495	69	80	33.805



**ΠΙΝΑΚΑΣ 34. ΕΓΓΡΑΦΕΣ ΜΗΧΑΝΟΚΙΝΗΤΩΝ ΟΧΗΜΑΤΩΝ ΚΑΤΑ ΧΩΡΑ ΚΑΤΑΣΚΕΥΗΣ, 2011-2016**  
**TABLE 34. REGISTRATION OF MOTOR VEHICLES BY COUNTRY OF MANUFACTURE, 2011-2016**

(Αριθμός)

(Number)

ΧΩΡΑ	2011	2012	2013	2014	2015	2016	COUNTRY
<b>ΣΥΝΟΛΟ Ε.Ε</b>	<b>22.922</b>	<b>16.772</b>	<b>11.163</b>	<b>12.363</b>	<b>13.931</b>	<b>19.068</b>	<b>TOTAL E.U.</b>
Αυστρία	100	61	43	49	22	34	Austria
Βέλγιο	453	309	189	421	406	442	Belgium
Βουλγαρία	2	0	1	0	0	1	Bulgaria
Τσεχία	934	1.038	419	412	441	775	Czech Republic
Δανία	0	0	0	4	2	1	Denmark
Φιλανδία	8	1	0	1	0	2	Finland
Γαλλία	2.305	2.136	1.617	1.795	1.859	2.627	France
Γερμανία	11.111	7.230	4.956	5.155	6.255	8.448	Germany
Ελλάδα	49	34	21	12	10	25	Greece
Ουγγαρία	434	327	198	266	304	423	Hungary
Ιρλανδία	2	1	0	3	0	2	Ireland
Ιταλία	1.140	829	604	672	665	838	Italy
Λιθουανία	0	0	1	0	0	0	Lithuania
Λουξεμβούργο	0	0	0	0	1	0	Luxembourg
Ολλανδία	267	154	101	75	90	130	Netherlands
Πολωνία	30	21	24	13	15	66	Poland
Πορτογαλία	121	83	38	33	25	26	Portugal
Ρουμανία	0	0	12	43	43	80	Romania
Σλοβακία	507	831	372	467	589	669	Slovakia
Σλοβενία	3	4	0	3	1	8	Slovenia
Ισπανία	880	600	300	421	649	953	Spain
Σουηδία	334	203	114	107	123	186	Sweden
Ηνωμένο Βασίλειο	4.242	2.910	2.153	2.411	2.431	3.332	United Kingdom
<b>ΆΛΛΕΣ ΧΩΡΕΣ</b>	<b>13.342</b>	<b>9.057</b>	<b>7.404</b>	<b>9.840</b>	<b>11.804</b>	<b>14.737</b>	<b>OTHER COUNTRIES</b>
Αργεντινή	1	4	0	1	0	0	Argentina
Βραζιλία	5	1	0	2	1	0	Brazil
Καναδάς	38	17	15	18	7	13	Canada
Κίνα	1.308	906	749	831	694	1.194	China
ΠΓΔΜ	0	0	0	1	2	7	FYROM
Γεωργία	12	6	2	1	1	1	Georgia
Ινδία	312	336	191	189	158	218	India
Ινδονησία	3	1	1	0	1	5	Indonesia
Ιαπωνία	6.860	4.799	4.105	6.196	8.484	10.244	Japan
Μαλαισία	32	11	7	17	10	18	Malaysia
Μεξικό	138	80	50	15	9	8	Mexico
Ν. Αφρική	594	338	240	136	205	329	S. Africa
Ν. Κορέα	1.007	825	328	598	809	904	S. Korea
Σιγκαπούρη	723	452	664	360	0	2	Singapore
Ελβετία	6	10	11	39	5	34	Switzerland
Ταϊβάν	470	436	379	468	383	361	Taiwan
Θαϊλάνδη	922	385	194	265	196	330	Thailand
Τουρκία	594	163	209	454	617	694	Turkey
Ουκρανία	4	0	0	1	0	0	Ukraine
Η.Π.Α.	306	281	231	223	201	335	U.S.A.
Βιετνάμ	0	0	25	19	17	26	Vietnam
Άλλες χώρες	7	6	3	6	4	14	Other countries
<b>ΓΕΝΙΚΟ ΣΥΝΟΛΟ</b>	<b>36.264</b>	<b>25.829</b>	<b>18.567</b>	<b>22.203</b>	<b>25.735</b>	<b>33.805</b>	<b>GRAND TOTAL</b>

ΠΙΝΑΚΑΣ 35. ΕΓΓΡΑΦΕΣ ΜΗΧΑΝΟΚΙΝΗΤΩΝ ΟΧΗΜΑΤΩΝ ΚΑΤΑ ΧΡΩΜΑ, 2011-2016  
 TABLE 35. REGISTRATION OF MOTOR VEHICLES BY COLOUR, 2011-2016

ΧΡΩΜΑ	(Αριθμός)										ΣΥΝΟΛΟ TOTAL	%	COLOUR
	2011	2012	2013	2014	2015	2016							
Μπεζ	315	268	199	134	81	84	1.081	0,7	Beige				
Μαύρο	7.173	4.812	3.104	3.258	3.416	4.980	26.743	16,5	Black				
Μπλε	3.565	2.557	1.738	1.933	2.370	3.121	15.284	9,4	Blue				
Καφέ	848	612	424	543	570	567	3.564	2,2	Brown				
Χρυσό	536	248	148	167	144	138	1.381	0,9	Gold				
Πράσινο	675	484	363	468	445	498	2.933	1,8	Green				
Γκριζο	6.081	4.353	3.114	3.796	5.025	6.648	29.017	17,9	Grey				
Πορτοκαλί	306	209	161	148	164	187	1.175	0,7	Orange				
Κόκκινο	1.781	1.472	962	1.018	1.299	1.826	8.358	5,1	Red				
Αργυρό/Ασημί	5.329	3.434	2.727	3.035	3.508	4.154	22.187	13,7	Silver				
Άσπρο	9.061	7.021	5.287	7.316	8.412	11.216	48.313	29,7	White				
Κίτρινο	462	271	227	178	157	199	1.494	0,9	Yellow				
Άλλο	132	88	113	209	144	187	873	0,5	Other				
<b>ΣΥΝΟΛΟ</b>	<b>36.264</b>	<b>25.829</b>	<b>18.567</b>	<b>22.203</b>	<b>25.735</b>	<b>33.805</b>	<b>162.403</b>	<b>100,0</b>	<b>TOTAL</b>				

**ΠΙΝΑΚΑΣ 36. ΕΓΓΡΑΦΕΣ ΜΗΧΑΝΟΚΙΝΗΤΩΝ ΟΧΗΜΑΤΩΝ ΚΑΤΑ ΕΠΑΡΧΙΑ, 1990 - 2016**  
**TABLE 36. REGISTRATION OF MOTOR VEHICLES, BY DISTRICT, 1990 - 2016**

(Αριθμός)

(Number)

Έτος Year	Σύνολο Total	Λευκωσία Lefkosia	Αμμόχωστος Ammochostos	Λάρνακα Larnaka	Λεμεσός Lemesos	Πάφος Pafos	Βρετανικές Βάσεις British Bases
1990	38.768	14.086	2.924	5.889	9.853	3.475	2.541
1991	36.592	13.276	2.420	5.468	9.494	3.315	2.619
1992	36.179	12.989	3.193	5.336	8.922	3.304	2.435
1993	26.338	9.927	1.703	3.918	6.427	2.571	1.792
1994	26.805	9.832	1.878	3.883	7.015	2.510	1.687
1995	34.475	12.813	2.522	4.885	9.096	3.253	1.906
1996	34.768	13.807	2.151	4.997	9.569	3.079	1.165
1997	31.857	12.520	1.702	4.417	9.094	3.061	1.063
1998	38.798	15.104	2.509	5.404	10.645	3.753	1.383
1999	33.973	13.393	2.451	4.555	8.829	3.212	1.533
2000	32.165	13.354	2.518	3.761	7.849	3.046	1.637
2001	38.075	16.033	2.297	4.757	9.500	3.974	1.514
2002	40.367	15.618	2.218	5.551	10.983	4.581	1.416
2003	40.362	15.194	2.000	5.998	11.312	4.750	1.108
2004	54.037	20.431	3.014	8.140	14.688	6.733	1.031
2005	48.712	19.140	2.907	7.137	12.969	5.484	1.075
2006	48.387	19.077	2.844	7.335	13.163	5.157	811
2007	64.405	24.915	3.990	10.210	17.459	7.296	535
2008	67.722	26.800	3.994	10.250	18.583	7.435	660
2009	50.291	20.938	2.663	7.874	13.642	4.734	440
2010	44.025	18.698	2.352	6.744	12.064	3.865	302
2011	36.264	14.966	2.051	5.554	9.944	3.481	268
2012	25.829	9.958	1.418	3.652	7.671	2.876	254
2013	18.567	7.208	1.099	2.548	5.130	2.185	397
2014	22.203	8.601	1.363	3.244	6.016	2.371	608
2015	25.735	10.353	1.377	3.619	6.943	2.749	694
2016	33.805	13.611	1.888	4.904	9.218	3.512	672

**ΠΙΝΑΚΑΣ 37. ΣΥΝΟΛΙΚΕΣ ΕΙΣΑΓΩΓΕΣ ΜΗΧΑΝΟΚΙΝΗΤΩΝ ΟΧΗΜΑΤΩΝ ΚΑΤΑ ΧΩΡΑ ΠΡΟΕΛΕΥΣΗΣ, 2012-2016**

**TABLE 37. TOTAL IMPORTS OF MOTOR VEHICLES BY COUNTRY OF ORIGIN, 2012-2016**

**(α) Εισαγωγές αυτοκινήτων σαλόνι (Αριθμός)**

**(a) Imports of saloon cars (Number)**

Χώρα	2012	2013	2014	2015	2016	Country
Γαλλία	1.267	534	736	529	781	France
Γερμανία	3.498	1.760	2.658	4.282	4.735	Germany
Ηνωμένο Βασίλειο	4.962	3.168	4.199	3.803	8.125	United Kingdom
Ιαπωνία	3.193	2.472	4.197	8.278	8.071	Japan
Ισπανία	809	553	734	1.324	1.480	Spain
Κορέα Νότιος	593	509	194	688	560	Korea South
Άλλες χώρες	3.452	1.452	2.186	2.523	5.450	Other countries
<b>ΣΥΝΟΛΟ</b>	<b>17.774</b>	<b>10.448</b>	<b>14.904</b>	<b>21.427</b>	<b>29.202</b>	<b>TOTAL</b>

**(β) Εισαγωγές μοτοσυκλετών (Αριθμός)**

**(b) Imports of motorcycles (Number)**

Χώρα	2012	2013	2014	2015	2016	Country
Γαλλία	0	0	21	24	0	France
Γερμανία	14	11	19	16	61	Germany
Ελλάδα	137	31	30	65	157	Greece
Ηνωμένο Βασίλειο	18	22	34	34	44	United Kingdom
Ιαπωνία	24	15	42	28	61	Japan
Ιταλία	70	54	0	41	27	Italy
Κίνα	522	985	711	1.224	2.118	China
Ταϊβάν	258	205	354	280	236	Taiwan
Άλλες χώρες	217	160	90	93	256	Other countries
<b>ΣΥΝΟΛΟ</b>	<b>1.260</b>	<b>1.483</b>	<b>1.301</b>	<b>1.805</b>	<b>2.960</b>	<b>TOTAL</b>

**(γ) Εισαγωγές λεωφορείων, φορτηγών (Αριθμός)**

**(c) Imports of buses, trucks (Number)**

Χώρα	2012	2013	2014	2015	2016	Country
Γαλλία	111	13	35	141	125	France
Γερμανία	384	74	38	60	105	Germany
Ηνωμένο Βασίλειο	388	235	333	375	791	United Kingdom
Θαϊλάνδη	10	31	112	94	115	Thailand
Ιαπωνία	11	7	3	4	10	Japan
Ιταλία	90	22	58	62	69	Italy
Ισπανία	106	60	66	171	263	Spain
Άλλες χώρες	440	200	393	653	723	Other countries
<b>ΣΥΝΟΛΟ</b>	<b>1.540</b>	<b>642</b>	<b>1.038</b>	<b>1.560</b>	<b>2.201</b>	<b>TOTAL</b>

**(δ) Εισαγωγές ελκυστήρων (Αριθμός)**

**(d) Imports of tractors (Number)**

Χώρα	2012	2013	2014	2015	2016	Country
Γερμανία	17	8	11	1	3	Germany
Ελλάδα	11	24	18	17	28	Greece
Ιαπωνία	20	50	70	78	92	Japan
Ιταλία	23	129	53	31	24	Italy
Ηνωμένο Βασίλειο	49	30	52	47	112	United Kingdom
Άλλες χώρες	116	96	150	163	139	Other countries
<b>ΣΥΝΟΛΟ</b>	<b>236</b>	<b>337</b>	<b>354</b>	<b>337</b>	<b>398</b>	<b>TOTAL</b>

**ΠΙΝΑΚΑΣ 38. ΣΥΝΟΛΙΚΕΣ ΕΙΣΑΓΩΓΕΣ ΕΛΑΣΤΙΚΩΝ ΟΧΗΜΑΤΩΝ ΚΑΤΑ ΧΩΡΑ ΠΡΟΕΛΕΥΣΗΣ, 2012-2016**  
**TABLE 38. TOTAL IMPORTS OF MOTOR VEHICLES TYRES BY COUNTRY OF ORIGIN, 2012-2016**

(Αριθμός)

(Number)

Χώρα προέλευσης	2012	2013	2014	2015	2016	Country of Origin
Βέλγιο-Λουξεμβούργο	16.005	15.684	5.131	4.273	10.677	Belgium-Luxembourg
Γερμανία	12.716	11.933	11.169	6.967	11.616	Germany
Ελλάδα	191.716	104.229	96.618	93.443	84.174	Greece
Ηνωμένο Βασίλειο	2.684	4.250	3.800	10.528	3.255	United Kingdom
Η.Π.Α	3.371	847	2.136	64	309	U.S.A.
Θαϊλάνδη	27.749	20.102	17.382	21.783	18.879	Thailand
Ιαπωνία	37.328	7.931	7.966	9.395	19.608	Japan
Ινδονησία	10.843	5.368	4.404	5.063	3.465	Indonesia
Ιταλία	4.841	985	667	10.628	8.951	Italy
Κίνα	240.319	322.105	447.197	462.388	497.000	China
Κορέα Νότιος	18.748	22.353	19.223	38.158	31.514	Korea South
Μαλαισία	4.503	5.133	5.237	4.253	3.898	Malaysia
Ολλανδία	63.896	43.458	51.279	32.091	37.228	Netherlands
Ταϊβάν	23.883	19.672	10.250	21.563	13.743	Taiwan
'Άλλες χώρες	85.432	77.708	70.396	93.417	84.959	Other countries
<b>Σ Υ Ν Ο Λ Ο</b>	<b>744.034</b>	<b>661.758</b>	<b>752.855</b>	<b>814.014</b>	<b>829.276</b>	<b>TOTAL</b>

**ΠΙΝΑΚΑΣ 39. ΣΥΝΟΛΙΚΕΣ ΕΙΣΑΓΩΓΕΣ ΟΧΗΜΑΤΩΝ, ΕΞΑΡΤΗΜΑΤΩΝ ΚΑΙ ΑΛΛΟΥ ΜΕΤΑΦΟΡΙΚΟΥ ΕΞΟΠΛΙΣΜΟΥ, 2012-2016**

**TABLE 39. TOTAL IMPORTS OF VEHICLES, ACCESSORIES AND OTHER TRANSPORT EQUIPMENT, 2012-2016**

(€000's)

Είδος	2012	2013	2014	2015	2016	Commodity
Ελαστικά για μηχανοκίνητα οχήματα	39.950	29.832	32.273	32.526	31.806	Tyres for motor vehicles
Επιβατηγά αυτοκίνητα (άλλα από οχήματα δημόσιας εξυπηρέτησης) περιλαμ. αυτοκινήτων για την μεταφορά επιβατών και φορτίου	219.194	126.358	185.657	265.962	349.714	Passengers motor cars(other than public-service type vehicles) incl.vehicles designed for the transport of both passengers & goods
Μηχανοκίνητα οχήματα για μεταφορά φορτίου ή υλικών και οχήματα για ειδικές χρήσεις	21.532	8.709	16.335	24.394	31.126	Motor vehicles for the transport of goods or materials and special purpose motor vehicles
Οχήματα επιβατηγά για δημόσια εξυπηρέτηση (π.χ. λεωφορεία)	3.655	1.231	1.174	910	3.530	Public service type passengers motor vehicles (e.g. motor buses)
Βάσεις για οχήματα με τον κινητήρα τους. Άλλα εξαρτήματα για οχήματα μη προσδιοριζόμενα	43.175	35.966	38.169	41.258	45.505	Chassis fitted with engines for motor vehicles. Other motor vehicles parts and accessories n.e.s.
Μηχανές εσωτερικής καύσης και σχετικά εξαρτήματα μη αλλού ταξινομηθέντα	5.089	4.957	5.949	5.820	31.209	Internal combustion piston engines and parts thereof n.e.s.
Μη ηλεκτρικά εξαρτήματα για μηχανοκίνητα οχήματα	25.065	18.108	16.971	17.178	18.845	Non-electric parts and accessories of motor vehicles
Ηλεκτρικά εξαρτήματα για μηχανοκίνητα οχήματα	6.728	3.650	3.732	5.100	4.574	Electrical parts of motor vehicles
Δίτροχες και τρίτροχες μοτοσικλέτες και μοτοποδήλατα	2.321	2.072	2.131	2.363	3.619	Motorcycles, autocycles, motor tricycles and cycles
Εξαρτήματα μοτοσικλετών μη αλλού ταξινομηθέντα	951	1.093	1.127	1.279	1.420	Parts of motorcycles, n.e.s.
<b>ΣΥΝΟΛΟ</b>	<b>367.660</b>	<b>231.976</b>	<b>303.518</b>	<b>396.790</b>	<b>521.348</b>	<b>TOTAL</b>

**ΠΙΝΑΚΑΣ 40. ΕΙΣΑΓΩΓΙΚΟΙ ΔΑΣΜΟΙ, ΑΔΕΙΕΣ ΕΓΓΡΑΦΗΣ ΚΑΙ ΦΟΡΟΙ ΚΑΤΑΝΑΛΩΣΗΣ, 2011-2016**  
**TABLE 40. IMPORT DUTIES, REGISTRATION LICENCES AND EXCISE DUTIES COLLECTED, 2011-2016**

(€000's)

Είδος	2011	2012	2013	2014	2015	2016	Type
Εισαγωγικοί δασμοί	5.407	3.830	2.835	4.371	5.443	6.361	Import duties
Άδειες εγγραφής	16.333	10.338	4.013	4.584	5.136	6.361	Registration licences
Άδειες κυκλοφορίας μηχανοκίνητων οχημάτων	91.509	91.893	86.131	101.088	98.569	94.256	Vehicles circulation licences
Άδειες οδηγών	2.020	1.855	2.388	2.563	2.438	2.521	Drivers' licences
Άδειες οδικής χρήσης	63	290	43	138	125	100	Road transport licences
Φόροι κατανάλωσης καυσίμων	337.207	317.157	340.058	368.297	378.966	396.187	Excise duty on fuels
Φόροι κατανάλωσης οχημάτων	45.176	27.403	14.158	8.504	7.392	8.712	Excise duty on vehicles
<b>ΣΥΝΟΛΟ</b>	<b>497.715</b>	<b>452.766</b>	<b>449.626</b>	<b>489.545</b>	<b>498.069</b>	<b>514.498</b>	<b>TOTAL</b>

**ΠΙΝΑΚΑΣ 41. ΕΙΣΑΓΩΓΙΚΟΙ ΔΑΣΜΟΙ ΚΑΤΑ ΚΑΤΗΓΟΡΙΑ ΜΕΤΑΦΟΡΙΚΟΥ ΜΕΣΟΥ, 2011-2016**  
**TABLE 41. IMPORT DUTIES COLLECTED BY TYPE OF MEANS OF TRANSPORT, 2011-2016**

(€000's)

Κατηγορία μεταφορέως	2011	2012	2013	2014	2015	2016	Type of transport
Αυτοκίνητα σαλόνι	4.108	2.432	1.887	3.282	4.313	4.893	Saloon cars
Μοτοσικλέτες	130	67	80	81	82	131	Mechanised cycles
Λεωφορεία, φορτηγά κλπ.	262	453	72	139	106	276	Buses, trucks,lorries etc.
Εξαρτήματα μηχανοκίνητων οχημάτων (εκτός από τεμάχια μοτοσικλετών και ελαστικά)	341	261	185	191	221	317	Road motor vehicles parts (except parts for mechanised cycles and side cars and tyres)
Εξαρτήματα μοτοσικλετών (εκτός ελαστικών)	15	8	12	0	13	13	Mechanised cycles and side car parts(except tyres)
Ελαστικά και εσωτερικά για αυτοκίνητα και μοτοσικλέτες	551	609	599	678	708	731	Tyres & tubes for motor cars and mechanised cycles
<b>ΣΥΝΟΛΟ</b>	<b>5.407</b>	<b>3.830</b>	<b>2.835</b>	<b>4.371</b>	<b>5.443</b>	<b>6.361</b>	<b>TOTAL</b>

**ΠΙΝΑΚΑΣ 42. ΠΩΛΗΣΕΙΣ ΚΑΥΣΙΜΩΝ ΓΙΑ ΕΓΧΩΡΙΑ ΚΑΤΑΝΑΛΩΣΗ ΑΠΟ ΜΗΧΑΝΟΚΙΝΗΤΑ ΟΧΗΜΑΤΑ, 1990-2016**  
**TABLE 42. SALES OF FUELS FOR DOMESTIC CONSUMPTION BY MOTOR VEHICLES, 1990-2016**

(Τόνου)

(Tonnes)

Έτος Year	Βενζίνη Motor gasoline				Πετρέλαιο κίνησης χαμηλής περιεκτικότητας σε θείο Road diesel low sulphur content	ΣΥΝΟΛΟ ΚΑΥΣΙΜΩΝ  TOTAL FUELS
	Έξτρα 98 OKT Premium 98 RON	Αμόλυβδη 95+98 OKT Unleaded 95+98 RON	Συνηθισμένη 92 OKT Regular 92 RON	ΣΥΝΟΛΟ TOTAL		
1990	153.922	0	6.459	160.381	...	...
1991	151.442	0	7.692	159.134	...	...
1992	160.938	2.990	6.896	170.824	...	...
1993	161.144	5.507	6.154	172.805	...	...
1994	163.930	7.784	5.645	177.359	...	...
1995	164.974	12.106	5.388	182.468	...	...
1996	161.226	19.666	4.787	185.679	...	...
1997	156.032	29.958	4.485	190.475	...	...
1998	147.965	43.836	3.880	195.681	...	...
1999	140.849	58.750	2.954	202.553	...	...
2000	128.070	76.962	1.341	206.373	...	...
2001	122.761	95.500	490	218.751	...	...
2002	112.048	116.570	304	228.922	...	...
2003	104.508	154.997	0	259.505	...	...
2004	33.006	248.773	0	281.779	...	...
2005	0	302.525	0	302.525	341.799	644.324
2006	0	323.025	0	323.025	327.930	650.955
2007	0	351.852	0	351.852	346.194	698.046
2008	0	372.676	0	372.676	362.171	734.847
2009	0	383.468	0	383.468	345.428	728.896
2010	0	390.302	0	390.302	354.577	744.879
2011	0	384.756	0	384.756	364.340	749.096
2012	0	372.069	0	372.069	325.263	697.332
2013	0	349.056	0	349.056	280.055	629.111
2014	0	340.710	0	340.710	268.275	608.985
2015	0	345.304	0	345.304	285.439	630.743
2016	0	353.575	0	353.575	307.408	660.983

Σημ.: Δεν περιλαμβάνονται πωλήσεις στα Ηνωμένα Έθνη, Βρετανικές Βάσεις και πλοία  
 Note: Sales to UN Forces, British Bases and ships are excluded.



**ΠΙΝΑΚΑΣ 43. ΜΗΚΟΣ ΔΗΜΟΣΙΟΥ ΟΔΙΚΟΥ ΔΙΚΤΥΟΥ ΚΑΙ ΣΥΝΟΛΟ ΔΑΠΑΝΩΝ ΣΕ ΔΡΟΜΟΥΣ ΚΑΙ ΓΕΦΥΡΙΑ, 1985-2016**

**TABLE 43. LENGTH OF PUBLIC ROADS AND TOTAL EXPENDITURE ON ROADS AND BRIDGES, 1985-2016**

Έτος Year	Χιλιόμετρα δρόμων κατά κατηγορία Kilometres of roads by type				Δαπάνες σε δρόμους και γεφύρια (€000'ς) Expenditure on roads and bridges (€000's)
	Ασφαλτο- στρωμένοι Bituminous	Χωματένιοι Gravel	Δασικοί χωματένιοι Forest gravel	Συνολικό μήκος Total	
1985	4.260	1.667	2.068	7.995	27.298
1986	4.347	1.654	2.094	8.095	28.093
1987	4.427	1.710	2.128	8.265	38.674
1988	4.838	1.459	2.158	8.455	43.628
1989	5.240	1.357	2.188	8.785	63.370
1990	5.395	1.420	2.228	9.043	57.700
1991	5.452	1.459	2.315	9.226	60.354
1992	5.463	1.473	2.426	9.362	67.068
1993	5.476	1.575	2.488	9.539	75.815
1994	5.546	1.601	2.557	9.704	86.396
1995	5.781	1.738	2.631	10.150	80.412
1996	5.950	1.777	2.688	10.415	66.360
1997	6.209	1.677	2.768	10.654	78.455
1998	6.404	1.604	2.812	10.820	115.094
1999	6.559	1.582	2.868	11.009	111.073
2000	6.747	1.485	2.909	11.141	110.799
2001	6.982	1.413	3.013	11.408	109.607
2002	7.206	1.331	3.056	11.593	108.838
2003	7.403	1.259	3.098	11.760	138.936
2004	7.672	1.295	3.092	12.059	139.936
2005	7.845	1.274	3.027	12.146	160.370
2006	7.988	1.249	3.043	12.280	199.756
2007	8.077	1.338	3.066	12.481	209.784
2008	8.196	1.330	3.030	12.556	279.505
2009	8.275	1.300	3.040	12.615	225.415
2010	8.402	1.277	3.039	12.718	190.925
2011	8.471	1.251	3.041	12.763	206.727
2012	8.515	1.250	3.041	12.806	153.634
2013	8.543	1.263	3.041	12.847	104.305
2014	8.573	1.258	3.031	12.862	97.571
2015	8.600	1.255	3.031	12.886	98.144
2016	8.631	1.239	3.031	12.901	...

Σημ.: Το μήκος των δρόμων σε χιλιόμετρα αναφέρεται στο τέλος κάθε χρόνου, δηλ. η κατασκευή νέων δρόμων κατά τη διάρκεια του χρόνου είναι η διαφορά από εκείνη του προηγούμενου χρόνου

Note: The data on roads length refer to the end of each year, i.e. the new roads constructed during each year can be derived as the difference from the previous year's figure

ΠΙΝΑΚΑΣ 44. ΜΗΚΟΣ ΔΗΜΟΣΙΟΥ ΟΔΙΚΟΥ ΔΙΚΤΥΟΥ ΚΑΤΑ ΑΡΧΗ ΚΑΙ ΕΠΑΡΧΙΑ, 2016  
 TABLE 44. LENGTH OF PUBLIC ROADS BY AUTHORITY AND DISTRICT, 2016

Αρχές	Λευκωσία Lefkosta		Λεμεσός Lemesos		Λάρνακα Larnaka		Αμμόχωστος Amochostos		Πάφος Pafos		Σύνολο Total		Authorities
	Ασφ. Bitum.	Χοιμ. Gravel	Ασφ. Bitum.	Χοιμ. Gravel	Ασφ. Bitum.	Χοιμ. Gravel	Ασφ. Bitum.	Χοιμ. Gravel	Ασφ. Bitum.	Χοιμ. Gravel	Ασφ. Bitum.	Χοιμ. Gravel	
Επαρχιακές Διοικήσεις	367	36	427	52	518	125	160	133	326	169	1.798	515	District Offices
Δήμοι	1.616	141	934	82	630	157	341	79	649	265	4.170	724	Municipalities
Δημόσια Έργα	741	0	547	0	360	0	116	0	455	0	2.219	0	Public Works Department
<b>Σύνολο</b>	<b>2.724</b>	<b>177</b>	<b>1.908</b>	<b>134</b>	<b>1.508</b>	<b>282</b>	<b>617</b>	<b>212</b>	<b>1.430</b>	<b>434</b>	<b>8.187</b>	<b>1.239</b>	<b>Total</b>
Τμήμα Δασών	...	...	...	...	...	...	...	...	...	...	172	3.031	Forestry Department
Υπεραστικοί	50	0	70	0	106	0	17	0	29	0	272	0	Highways
<b>ΓΕΝΙΚΟ ΣΥΝΟΛΟ</b>											<b>8.631</b>	<b>4.270</b>	<b>GRAND TOTAL</b>

(Χιλιόμετρα)

(Kilometres)

**ΠΙΝΑΚΑΣ 45. ΜΗΚΟΣ ΔΗΜΟΣΙΟΥ ΟΔΙΚΟΥ ΔΙΚΤΥΟΥ ΚΑΤΑ ΑΡΧΗ, 2014-2016**  
**TABLE 45. LENGTH OF PUBLIC ROADS BY AUTHORITY, 2014-2016**

(Χιλιόμετρα)

(Kilometres)

Αρχές	2014		2015		2016		Authorities
	Ασφαλτο- στρωμένοι Bitumi- nous	Χωμα- τένιοι Gravel	Ασφαλτο- στρωμένοι Bitumi- nous	Χωμα- τένιοι Gravel	Ασφαλτο- στρωμένοι Bitumi- nous	Χωμα- τένιοι Gravel	
Επαρχιακές Διοικήσεις	1.782	527	1.789	524	1.798	515	District Offices
Δήμοι	4.154	731	4.148	731	4.170	724	Municipalities
Τμήμα Δημοσίων Έργων (Υπεραστικοί)	2.465 (257)	0	2.491 (272)	0	2.491 (272)	0	Public Works Department (Highways)
Τμήμα Δασών	172	3.031	172	3.031	172	3.031	Forestry Department
<b>ΣΥΝΟΛΙΚΟ ΜΗΚΟΣ ΔΡΟΜΩΝ</b>	<b>12.862</b>		<b>12.886</b>		<b>12.901</b>		<b>TOTAL LENGTH OF ROADS</b>

**ΠΙΝΑΚΑΣ 46. ΥΠΕΡΑΣΤΙΚΟΙ ΔΡΟΜΟΙ, 2016**  
**TABLE 46. HIGHWAYS, 2016**

Κωδ.	Υπεραστικοί Δρόμοι	Χιλιόμετρα	District	Code
A1	Λ/σία-Λ/σός	88	Lefkosia-Lemesos	A1
A2	Λ/σία-Λ/κα	20	Lefkosia-Larnaka	A2
A3	Αεροδρ. Λ/κας-Δεκέλεια-Παραλίμνι	60	L/ka Airport-Dhekelia-Paralimni	A3
A5	Λ/κα-Κοφίνου	22	Larnaka-Kofinou	A5
A6	Λ/σός-Πάφος	65	Lemesos-Pafos	A6
A9	Λευκωσία-Δένεια	17	Lefkosia-Deneia	A9
<b>ΣΥΝΟΛΟ</b>		<b>272</b>	<b>TOTAL</b>	

**ΠΙΝΑΚΑΣ 47. ΔΑΣΙΚΟ ΟΔΙΚΟ ΔΙΚΤΥΟ ΚΑΤΑ ΠΕΡΙΦΕΡΕΙΑ, 2016**  
**TABLE 47. FORESTRY ROADS BY REGION, 2016**

Περιφέρεια	Χιλιόμετρα	Region
Πάφου	1.835	Pafos
Τροόδους	900	Troodos
Λευκωσίας	372	Lefkosia
Δασικού Κολλεγίου Προδρόμου	96	Prodromos Forestry College
<b>ΣΥΝΟΛΟ</b>	<b>3.203</b>	<b>TOTAL</b>

**ΠΙΝΑΚΑΣ 48. ΜΗΚΟΣ ΔΗΜΟΣΙΟΥ ΟΔΙΚΟΥ ΔΙΚΤΥΟΥ ΚΑΤΑ ΚΑΤΗΓΟΡΙΑ, 2016**  
**TABLE 48. LENGTH OF PUBLIC ROADS BY CATEGORY, 2016**

(Χιλιόμετρα)

(Kilometres)

Δρόμοι κατά κατηγορία	Ασφαλτοστρωμένοι Bituminous	Χωματένιοι Gravel	Roads by category
<b>1. <u>ΕΠΑΡΧΙΑΚΕΣ ΔΙΟΙΚΗΣΕΙΣ</u></b>	<b><u>1.798</u></b>	<b><u>515</u></b>	<b>1. <u>DISTRICT OFFICES</u></b>
Λευκωσίας	367	36	Lefkosia
Λεμεσού	427	52	Lemesos
Λάρνακας	518	125	Larnaka
Αμμοχώστου	160	133	Ammochostos
Πάφου	326	169	Pafos
<b>2. <u>ΔΗΜΟΙ</u></b>	<b><u>4.170</u></b>	<b><u>724</u></b>	<b>2. <u>MUNICIPALITIES</u></b>
<b>Επαρχία Λευκωσίας</b>	<b>1.616</b>	<b>141</b>	<b>Lefkosia District</b>
Λευκωσίας	355	5	Lefkosia
Αγίου Δομετίου	154	0	Agios Dometios
Στροβόλου	359	0	Strovolos
Λακατάμειας	117	3	Lakatameia
Αγλαντζιάς	112	12	Aglantzia
Έγκομης	133	0	Egkomi
Λατσιών	139	14	Latsia
Ιδαλίου	124	25	Dali
Γερίου	61	29	Geri
Τσερίου	62	53	Tseri
<b>Επαρχία Λεμεσού</b>	<b>934</b>	<b>82</b>	<b>Lemesos District</b>
Λεμεσού	562	6	Lemesos
Αγίου Αθανασίου	101	30	Agios Athanasios
Γερμασόγειας	77	2	Germasogeia
Κάτω Πολεμιδιών	66	3	Kato Polemidia
Μέσα Γειτονιάς	64	4	Mesa Geitonia
Ύψωνα	64	37	Ypsonas
<b>Επαρχία Λάρνακας</b>	<b>630</b>	<b>157</b>	<b>Larnaka District</b>
Λάρνακας	258	0	Larnaka
Πάνω Λευκάρων	55	0	Pano Lefkara
Αθένου	78	58	Athienou
Λιβαδιών	51	4	Livadia
Αραδίππου	128	86	Aradippou
Δρομολαξιάς-Μενεού	60	9	Dromolaxia-Meneou
<b>Επαρχία Αμμοχώστου</b>	<b>341</b>	<b>79</b>	<b>Ammochostos District</b>
Παραλιμνίου	179	30	Paralimni
Δερύνειας	58	19	Deryneia
Αγίας Νάπας	61	17	Agia Napa
Σωτήρας	43	13	Sotira
<b>Επαρχία Πάφου</b>	<b>649</b>	<b>265</b>	<b>Pafos District</b>
Πάφου	322	5	Pafos
Γεροσκήπου	62	39	Geroskipou
Πέγειας	226	220	Pegeia
Πόλις Χρυσοχούς	39	1	Polis Chrysochous
<b>3. <u>ΔΗΜΟΣΙΑ ΕΡΓΑ</u></b>	<b><u>2.219</u></b>	<b><u>0</u></b>	<b>3. <u>PUBLIC WORKS DEPARTMENT</u></b>
Λευκωσίας	741	0	Lefkosia
Λεμεσού	547	0	Lemesos
Λάρνακας	360	0	Larnaka
Αμμοχώστου	116	0	Ammochostos
Πάφου	455	0	Pafos
<b>4. <u>Υπεραστικοί</u></b>	<b><u>272</u></b>	<b><u>0</u></b>	<b>4. <u>Highways</u></b>
<b>5. <u>ΤΜΗΜΑ ΔΑΣΩΝ</u></b>	<b><u>172</u></b>	<b><u>3.031</u></b>	<b>5. <u>FORESTRY DEPARTMENT</u></b>
<b>ΣΥΝΟΛΟ</b>	<b>8.631</b>	<b>4.270</b>	<b>TOTAL</b>

ΠΙΝΑΚΑΣ 49. ΟΔΙΚΟ ΔΙΚΤΥΟ ΚΥΠΡΟΥ, 2014-2016

TABLE 49. ROAD INFRASTRUCTURE IN CYPRUS, 2014-2016

(Χιλιόμετρα)

(Kilometres)

Κατηγορία δρόμων	2014	2015	2016	Category of roads
Επαρχιακές Διοικήσεις	2.309	2.313	2.313	District Offices
Δήμοι	4.885	4.879	4.894	Municipalities
Δημόσια Έργα	2.465	2.491	2.491	Public Works Department
Τμήμα Δασών	3.203	3.203	3.203	Forestry Department
<b>Σύνολο</b>	<b>12.862</b>	<b>12.886</b>	<b>12.901</b>	<b>Total</b>
εκ των οποίων:				of which:
Υπεραστικοί	257	272	272	Highways

ΠΙΝΑΚΑΣ 50. ΦΟΡΤΗΓΑ ΟΧΗΜΑΤΑ ΚΑΤΑ ΩΦΕΛΙΜΟ ΒΑΡΟΣ ΟΧΗΜΑΤΟΣ (3 ΤΟΝΟΙ ΚΑΙ ΠΕΡΙΣΣΟΤΕΡΟ) ΚΑΙ ΤΥΠΟ ΜΕΤΑΦΟΡΑΣ, 2016

TABLE 50. GOODS CONVEYANCE VEHICLES ACCORDING TO LOAD CAPACITY (3 TONNES AND OVER) AND TYPE OF TRANSPORT, 2016

Τύπος μεταφοράς Type of transport	Ωφέλιμο βάρος οχήματος Vehicle load capacity	Αριθμός οχημάτων Number of vehicles
Δημόσιας χρήσης Hire or reward	Ρυμουλκό όχημα - Road tractor	1.651
	Φορτηγό/Rigid 3,0-6,9 τόνοι/tonnes	179
	Φορτηγό/Rigid 7,0-9,9 τόνοι/tonnes	258
	Φορτηγό/Rigid 10,0-14,9 τόνοι/tonnes	260
	Φορτηγό/Rigid 15,0 τόνοι και άνω/tonnes and over	1.030
Ιδιωτικής χρήσης Own account	Ρυμουλκό όχημα - Road tractor	911
	Φορτηγό/Rigid 3,0-9,9 τόνοι/tonnes	6.367
	Φορτηγό/Rigid 10,0-14,9 τόνοι/tonnes	920
	Φορτηγό/Rigid 15,0 τόνοι και άνω/tonnes and over	1.205

**ΠΙΝΑΚΑΣ 51. ΕΘΝΙΚΕΣ ΟΔΙΚΕΣ ΜΕΤΑΦΟΡΕΣ ΚΑΤΑ ΩΦΕΛΙΜΟ ΒΑΡΟΣ ΟΧΗΜΑΤΟΣ ΚΑΙ ΤΥΠΟ ΜΕΤΑΦΟΡΑΣ, 2016**

**TABLE 51. NATIONAL ROAD TRANSPORT ACCORDING TO LOAD CAPACITY OF THE VEHICLE AND TYPE OF TRANSPORT, 2016**

Ωφέλιμο βάρος οχήματος Vehicle load capacity	Δημόσιας χρήσης Hired or reward		Ιδιωτικής χρήσης Own account		Σύνολο - Total	
	Τόνοι (χιλ.) Tonnes (th)	Τονοχιλιόμετρα (εκ.) TKMS (mn)	Τόνοι (χιλ.) Tonnes (th)	Τονοχιλιόμετρα (εκ.) TKMS (mn)	Τόνοι (χιλ.) Tonnes (th)	Τονοχιλιόμετρα (εκ.) TKMS (mn)
Ρυμουλκό-Road tractor	6.567,1	332,3	2.022,5	84,1	<b>8.589,6</b>	<b>416,4</b>
Φορτηγό-Rigid 3,0-9,9 τόνοι/tonnes	245,4	10,5	3.687,2	105,4	<b>3.932,6</b>	<b>115,9</b>
Φορτηγό-Rigid 10,0-14,9 τόνοι/tonnes	214,2	8,4	1.013,9	27,3	<b>1.228,1</b>	<b>35,7</b>
Φορτηγό-Rigid 15,0+ τόνοι/tonnes	2.090,9	34,6	3.819,4	81,7	<b>5.910,3</b>	<b>116,3</b>
<b>ΣΥΝΟΛΟ - TOTAL</b>	<b>9.117,6</b>	<b>385,8</b>	<b>10.543,0</b>	<b>298,5</b>	<b>19.660,6</b>	<b>684,3</b>

**ΠΙΝΑΚΑΣ 52. ΧΙΛΙΟΜΕΤΡΑ ΠΟΥ ΔΙΑΝΥΘΗΚΑΝ ΣΤΙΣ ΕΘΝΙΚΕΣ ΟΔΙΚΕΣ ΜΕΤΑΦΟΡΕΣ ΚΑΤΑ ΤΥΠΟ ΜΕΤΑΦΟΡΑΣ, 2016**

**TABLE 52. VEHICLE KILOMETRES TRAVELED ON NATIONAL ROAD TRANSPORT ACCORDING TO TYPE OF TRANSPORT, 2016**

(000's)

Τύπος μεταφοράς Type of transport	Φορτωμένο Loaded	Άδειο Empty	Σύνολο Total
Δημόσιας χρήσης/ Hire or reward	21.298,2	21.324,8	<b>42.623,0</b>
Ιδιωτικής χρήσης/ Own account	44.443,3	37.820,7	<b>82.264,0</b>
<b>ΣΥΝΟΛΟ - TOTAL</b>	<b>65.741,5</b>	<b>59.145,5</b>	<b>124.887,0</b>

**ΠΙΝΑΚΑΣ 53. ΧΙΛΙΟΜΕΤΡΑ ΠΟΥ ΔΙΑΝΥΘΗΚΑΝ ΣΤΙΣ ΕΘΝΙΚΕΣ ΟΔΙΚΕΣ ΜΕΤΑΦΟΡΕΣ ΚΑΤΑ ΤΥΠΟ ΟΧΗΜΑΤΟΣ ΚΑΙ ΤΥΠΟ ΜΕΤΑΦΟΡΑΣ, 2016**

**TABLE 53. VEHICLE KILOMETRES TRAVELED ON NATIONAL ROAD TRANSPORT BY TYPE OF VEHICLE AND TYPE OF TRANSPORT, 2016**

(000's)

Τύπος οχήματος Type of vehicle	Δημόσιας χρήσης Hire or reward		Ιδιωτικής χρήσης Own account		Σύνολο Total	
	Φορτωμένο Loaded	Άδειο Empty	Φορτωμένο Loaded	Άδειο Empty	Φορτωμένο Loaded	Άδειο Empty
Φορτηγό/Common truck	5.892,1	5.676,3	40.324,2	33.711,9	<b>46.216,3</b>	<b>39.388,2</b>
Ρυμουλκό με επικαθήμενο/ Road tractor with semi-trailer	15.406,1	15.648,5	4.119,1	4.108,8	<b>19.525,2</b>	<b>19.757,3</b>
<b>ΣΥΝΟΛΟ - TOTAL</b>	<b>21.298,2</b>	<b>21.324,8</b>	<b>44.443,3</b>	<b>37.820,7</b>	<b>65.741,5</b>	<b>59.145,5</b>

**ΠΙΝΑΚΑΣ 54. ΕΘΝΙΚΕΣ ΟΔΙΚΕΣ ΜΕΤΑΦΟΡΕΣ ΚΑΤΑ ΤΥΠΟ ΜΕΤΑΦΟΡΑΣ ΚΑΙ ΕΙΔΟΣ ΠΡΟΪΟΝΤΩΝ, 2016**  
**TABLE 54. NATIONAL ROAD TRANSPORT ACCORDING TO TYPE OF TRANSPORT AND NATURE OF GOODS, 2016**

Είδος προϊόντων Nature of goods	Δημόσιας χρήσης Hire or reward		Ιδιωτικής χρήσης Own account		Σύνολο Total	
	Τόνοι (χιλ.) Tonnes (th)	Τονοχιλιόμετρα (εκ.) TKMS (mn)	Τόνοι (χιλ.) Tonnes (th)	Τονοχιλιόμετρα (εκ.) TKMS (mn)	Τόνοι (χιλ.) Tonnes (th)	Τονοχιλιόμετρα (εκ.) TKMS (mn)
01 Προϊόντα γεωργίας θήρας και δασοκομίας Products of agriculture, hunting and forestry	541,4	23,6	1.164,7	39,2	1.706,1	62,8
03 Μεταλλεύματα και προϊόντα ορυχείων και λατομείων Metal ores and other mining and quarrying products	3.495,2	75,6	361,7	1,7	3.856,9	77,3
04 Τρόφιμα, ποτά και προϊόντα καπνού Food products, beverages and tobacco	1.005,4	64,7	2.355,0	84,2	3.360,4	148,9
05 Ύφες και προϊόντα κλωστοϋφαντουργίας. Δέρμα και δερμάτινα είδη Textiles and textile products. Leather and leather products	28,5	1,6	34,0	3,0	62,5	4,6
06 Ξυλεία και προϊόντα από ξυλείας και φελλό (εκτός από έπιπλα) Wood and products of wood and cork (except furniture)	70,9	5,2	10,2	1,0	81,1	6,2
07 Οπτάνθρακας και προϊόντα διύλισης πετρελαίου Coke and refined petroleum products	2.193,5	140,2	839,1	25,9	3.032,6	166,1
08 Χημικές ουσίες, χημικά προϊόντα και συνθετικές ίνες Chemicals, chemical products and man-made fibers	177,5	11,0	144,1	9,7	321,6	20,7
09 Άλλα μη μεταλλικά ορυκτά προϊόντα Other non-metallic mineral products	793,2	29,2	4.262,1	96,0	5.055,3	125,2
10 Βασικά μέταλλα. Προϊόντα μεταλλουργίας, με εξαίρεση τα μηχανήματα και τα είδη εξοπλισμού Basic metals. Fabricated metal products, except machinery and equipment	240,4	11,6	442,6	19,0	683,0	30,6
11 Μηχανήματα και εξοπλισμός Machinery and equipment	76,9	3,8	11,4	0,1	88,3	3,9
12 Προϊόντα αυτοκινητοβιομηχανίας, εξοπλισμός μεταφοράς Automobile industry products and other transport equipment	59,3	1,7	55,9	0,6	115,2	2,3
13 Έπιπλα και άλλα μεταποιημένα προϊόντα Furniture and other manufactured goods n.e.c.	66,2	2,6	8,5	0,1	74,7	2,7
14 Αστικά και λοιπά απόβλητα. Δευτερογενείς πρώτες ύλες Secondary raw materials. Municipal wastes and other wastes	159,4	3,1	640,8	14,3	800,2	17,4
15 Ταχυδρομείο, δέματα Mail parcels	1,0	0,1	0,0	0,0	1,0	0,1
16 Εξοπλισμός και υλικό που χρησιμοποιείται στη μεταφορά εμπορευμάτων Equipment and material utilized in the transport of goods	10,0	0,7	0,0	0,0	10,0	0,7
17 Εμπορεύματα μετακόμισης νοικοκυριού ή γραφείου. Οχήματα για επισκευή και μετακίνηση Goods moved in the course of household and office removals. Motor vehicles being moved to repair	24,5	0,6	134,7	2,2	159,2	2,8
18 Ομαδοποιημένα εμπορεύματα Grouped goods which are transported together	123,8	7,9	0,0	0,0	123,8	7,9
19 Μη προσδιορίσιμα προϊόντα Unidentifiable goods	31,6	1,7	0,0	0,0	31,6	1,7
20 Άλλα εμπορεύματα που δεν κατατάσσονται αλλού Other goods not elsewhere classified	18,9	0,9	78,2	1,5	97,1	2,4
<b>ΣΥΝΟΛΟ - TOTAL</b>	<b>9.117,6</b>	<b>385,8</b>	<b>10.543,0</b>	<b>298,5</b>	<b>19.660,6</b>	<b>684,3</b>

**ΠΙΝΑΚΑΣ 55. ΔΙΕΘΝΕΙΣ ΟΔΙΚΕΣ ΜΕΤΑΦΟΡΕΣ ΚΑΤΑ ΣΥΝΟΛΙΚΟ ΒΑΡΟΣ ΟΧΗΜΑΤΟΣ ΚΑΙ ΤΥΠΟ ΜΕΤΑΦΟΡΑΣ, 2016**

**TABLE 55. INTERNATIONAL ROAD TRANSPORT ACCORDING TO GROSS VEHICLE WEIGHT AND TYPE OF TRANSPORT, 2016**

Συνολικό βάρος οχήματος Gross vehicle weight	Δημόσιας χρήσης Hire or reward		Ιδιωτικής χρήσης Own account		Σύνολο Total	
	Τόνοι (Αρ.) Tonnes (No.)	Τονοχιλιόμετρα (χιλ.) TKMS (Th.)	Τόνοι (Αρ.) Tonnes (No.)	Τονοχιλιόμετρα (χιλ.) TKMS (Th.)	Τόνοι (Αρ.) Tonnes (No.)	Τονοχιλιόμετρα (χιλ.) TKMS (Th.)
25 τόνοι και περισσότερο/ 25 tonnes and over	21.484,0	18.324,6	0	0	21.484,0	18.324,6
<b>ΣΥΝΟΛΟ - TOTAL</b>	<b>21.484,0</b>	<b>18.324,6</b>	<b>0</b>	<b>0</b>	<b>21.484,0</b>	<b>18.324,6</b>

**ΠΙΝΑΚΑΣ 56. ΧΙΛΙΟΜΕΤΡΑ ΠΟΥ ΔΙΑΝΥΘΗΚΑΝ ΣΤΙΣ ΔΙΕΘΝΕΙΣ ΟΔΙΚΕΣ ΜΕΤΑΦΟΡΕΣ ΚΑΤΑ ΤΥΠΟ ΜΕΤΑΦΟΡΑΣ, 2016**

**TABLE 56. VEHICLE KILOMETRES TRAVELED ON INTERNATIONAL ROAD TRANSPORT ACCORDING TO TYPE OF TRANSPORT, 2016**

(000's)

Τύπος μεταφοράς Type of transport	Φορτωμένο Loaded	Άδειο Empty	Σύνολο Total
Δημόσιας χρήσης/ Hire or reward	1.044,1	73,0	1.117,1
Ιδιωτικής χρήσης/ Own account	0,0	0,0	0,0
<b>ΣΥΝΟΛΟ-TOTAL</b>	<b>1.044,1</b>	<b>73,0</b>	<b>1.117,1</b>

**ΠΙΝΑΚΑΣ 57. ΧΙΛΙΟΜΕΤΡΑ ΠΟΥ ΔΙΑΝΥΘΗΚΑΝ ΣΤΙΣ ΔΙΕΘΝΕΙΣ ΟΔΙΚΕΣ ΜΕΤΑΦΟΡΕΣ ΚΑΤΑ ΤΥΠΟ ΟΧΗΜΑΤΟΣ ΚΑΙ ΤΥΠΟ ΜΕΤΑΦΟΡΑΣ, 2016**

**TABLE 57. VEHICLE KILOMETRES TRAVELED ON INTERNATIONAL ROAD TRANSPORT BY TYPE OF VEHICLE AND TYPE OF TRANSPORT, 2016**

(000's)

Τύπος οχήματος Type of vehicle	Δημόσιας χρήσης Hire or reward			Ιδιωτικής χρήσης Own account			Σύνολο Total		
	Φορτωμένο Loaded	Άδειο Empty	Σύνολο Total	Φορτωμένο Loaded	Άδειο Empty	Σύνολο Total	Φορτωμένο Loaded	Άδειο Empty	Σύνολο Total
Ρυμουλκό με επικαθήμενο/ Road tractor with semi-trailer	1.044,1	73,0	1.117,1	0,0	0,0	0,0	1.044,1	73,0	1.117,1
<b>ΣΥΝΟΛΟ - TOTAL</b>	<b>1.044,1</b>	<b>73,0</b>	<b>1.117,1</b>	<b>0,0</b>	<b>0,0</b>	<b>0,0</b>	<b>1.044,1</b>	<b>73,0</b>	<b>1.117,1</b>



**ΠΙΝΑΚΑΣ 58. ΔΙΕΘΝΕΙΣ ΟΔΙΚΕΣ ΜΕΤΑΦΟΡΕΣ ΚΑΤΑ ΤΥΠΟ ΜΕΤΑΦΟΡΑΣ ΚΑΙ ΕΙΔΟΣ ΠΡΟΪΟΝΤΩΝ, 2016**  
**TABLE 58. INTERNATIONAL ROAD TRANSPORT ACCORDING TO TYPE OF TRANSPORT AND NATURE OF GOODS, 2016**

Είδος προϊόντων Nature of goods	Δημόσιας χρήσης Hire or reward		Ιδιωτικής χρήσης Own account		Σύνολο Total	
	Τόνοι (Αρ.) Tonnes (No.)	Τονοχιλιόμετρα (χιλ.) TKMS (Th.)	Τόνοι (Αρ.) Tonnes (No.)	Τονοχιλιόμετρα (χιλ.) TKMS (Th.)	Τόνοι (Αρ.) Tonnes (No.)	Τονοχιλιόμετρα (χιλ.) TKMS (Th.)
01 Προϊόντα γεωργίας, θήρας και δασοκομίας Products of agriculture, hunting and forestry	8.475,0	4.892,3	0	0	<b>8.475,0</b>	<b>4.892,3</b>
04 Τρόφιμα, ποτά και προϊόντα καπνού Food products, beverages and tobacco	12.202,0	13.079,8	0	0	<b>12.202,0</b>	<b>13.079,8</b>
05 Κλωστοϋφαντουργικά και δερμάτινα προϊόντα Textiles and leather products	15,0	2,9	0	0	<b>15,0</b>	<b>2,9</b>
08 Χημικές ουσίες Chemical products	373,0	168,8	0	0	<b>373,0</b>	<b>168,8</b>
10 Βασικά μέταλλα, προϊόντα μεταλλουργίας Basic metals, fabricated metal products	25,0	30,0	0	0	<b>25,0</b>	<b>30,0</b>
13 Έπιπλα, άλλα μεταποιημένα προϊόντα π.δ.κ.α. Furniture, other manufactured goods n.e.c.	13,0	4,0	0	0	<b>13,0</b>	<b>4,0</b>
18 Ομαδοποιημένα εμπορεύματα Grouped goods which are transported together	373,0	145,3	0	0	<b>373,0</b>	<b>145,3</b>
20 Άλλα προϊόντα που δεν κατατάσσονται αλλού Other goods not elsewhere classified	8,0	1,5	0	0	<b>8,0</b>	<b>1,5</b>
<b>ΣΥΝΟΛΟ - TOTAL</b>	<b>21.484,0</b>	<b>18.324,6</b>	<b>0,0</b>	<b>0,0</b>	<b>21.484,0</b>	<b>18.324,6</b>

**ΠΙΝΑΚΑΣ 59. ΑΦΙΞΕΙΣ ΔΙΕΘΝΩΝ ΟΔΙΚΩΝ ΜΕΤΑΦΟΡΩΝ ΚΑΤΑ ΤΥΠΟ ΜΕΤΑΦΟΡΑΣ ΚΑΙ ΧΩΡΑ ΠΡΟΕΛΕΥΣΗΣ, 2016**

**TABLE 59. ARRIVALS OF INTERNATIONAL ROAD TRANSPORT BY TYPE OF TRANSPORT AND COUNTRY OF ORIGIN, 2016**

Χώρα προέλευσης Country of origin	Δημόσιας χρήσης Hire or reward		Ιδιωτικής χρήσης Own account		Σύνολο Total	
	Τόνοι (Αρ.) Tonnes (No.)	Τονοχιλιόμετρα (χιλ.) TKMS (Th.)	Τόνοι (Αρ.) Tonnes (No.)	Τονοχιλιόμετρα (χιλ.) TKMS (Th.)	Τόνοι (Αρ.) Tonnes (No.)	Τονοχιλιόμετρα (χιλ.) TKMS (Th.)
Γαλλία/France	19	34,2	0	0	19	34,2
Γερμανία/Germany	89	170,5	0	0	89	170,5
Ελλάδα/Greece	12.367	2.691,1	0	0	12.367	2.691,1
Ιταλία/Italy	237	193,7	0	0	237	193,7
Ολλανδία/Netherlands	1.319	3.644,6	0	0	1.319	3.644,6
Άλλες χώρες/Other countries	50	44,2	0	0	50	44,2
<b>ΣΥΝΟΛΟ -TOTAL</b>	<b>14.081</b>	<b>6.778,3</b>	<b>0</b>	<b>0</b>	<b>14.081</b>	<b>6.778,3</b>

**ΠΙΝΑΚΑΣ 60. ΑΝΑΧΩΡΗΣΕΙΣ ΔΙΕΘΝΩΝ ΟΔΙΚΩΝ ΜΕΤΑΦΟΡΩΝ ΚΑΤΑ ΤΥΠΟ ΜΕΤΑΦΟΡΑΣ ΚΑΙ ΧΩΡΑ ΠΡΟΟΡΙΣΜΟΥ, 2016**

**TABLE 60. DEPARTURES OF INTERNATIONAL ROAD TRANSPORT BY TYPE OF TRANSPORT AND COUNTRY OF DESTINATION, 2016**

Χώρα προορισμού Country of destination	Δημόσιας χρήσης Hire or reward		Ιδιωτικής χρήσης Own account		Σύνολο Total	
	Τόνοι (Αρ.) Tonnes (No.)	Τονοχιλιόμετρα (χιλ.) TKMS (Th.)	Τόνοι (Αρ.) Tonnes (No.)	Τονοχιλιόμετρα (χιλ.) TKMS (Th.)	Τόνοι (Αρ.) Tonnes (No.)	Τονοχιλιόμετρα (χιλ.) TKMS (Th.)
Αυστρία/Austria	433	558,7	0	0	433	558,7
Γερμανία/Germany	870	1.781,6	0	0	870	1.781,6
Δανία/Denmark	287	921,1	0	0	287	921,1
Ελλάδα/Greece	3.311	723,0	0	0	3.311	723,0
Ηνωμένο Βασίλειο/United Kingdom	1.743	5.441,7	0	0	1.743	5.441,7
Ολλανδία/Netherlands	117	327,0	0	0	117	327,0
Σουηδία/Sweden	362	1.166,4	0	0	362	1.166,4
Άλλες χώρες/Other countries	280	626,8	0	0	280	626,8
<b>ΣΥΝΟΛΟ - TOTAL</b>	<b>7.403</b>	<b>11.546,3</b>	<b>0</b>	<b>0</b>	<b>7.403</b>	<b>11.546,3</b>

**ΠΙΝΑΚΑΣ 61. ΑΝΑΧΩΡΗΣΕΙΣ ΔΙΕΘΝΩΝ ΟΔΙΚΩΝ ΜΕΤΑΦΟΡΩΝ ΚΑΤΑ ΤΥΠΟ ΜΕΤΑΦΟΡΑΣ ΚΑΙ ΕΙΔΟΣ ΠΡΟΪΟΝΤΩΝ, 2016**  
**TABLE 61. DEPARTURES OF INTERNATIONAL ROAD TRANSPORT ACCORDING TO TYPE OF TRANSPORT AND NATURE OF GOODS, 2016**

Είδος προϊόντων Nature of goods	Δημόσιας χρήσης Hire or reward		Ιδιωτικής χρήσης Own account		Σύνολο Total	
	Τόνοι (Αρ.) Tonnes (No.)	Τονοχιλιόμετρα (χιλ.) TKMS (Th.)	Τόνοι (Αρ.) Tonnes (No.)	Τονοχιλιόμετρα (χιλ.) TKMS (Th.)	Τόνοι (Αρ.) Tonnes (No.)	Τονοχιλιόμετρα (χιλ.) TKMS (Th.)
01 Προϊόντα γεωργίας, θήρας και δασοκομίας Products of agriculture, hunting and forestry	1.910	539,2	0	0	<b>1.910</b>	<b>539,2</b>
04 Τρόφιμα, ποτά και προϊόντα καπνού Food products, beverages and tobacco	5.087	10.768,9	0	0	<b>5.087</b>	<b>10.768,9</b>
08 Χημικές ουσίες Chemical products	179	107,0	0	0	<b>179</b>	<b>107,0</b>
10 Βασικά μέταλλα προϊόντα μεταλλουργίας Basic metals, fabricated metal products	15	18,0	0	0	<b>15</b>	<b>18,0</b>
13 Έπιπλα, άλλα μεταποιημένα προϊόντα π.δ.κ.α. Furniture, other manufactured goods n.e.c.	10	2,0	0	0	<b>10</b>	<b>2,0</b>
18 Ομαδοποιημένα εμπορεύματα Grouped goods which are transported together	202	111,2	0	0	<b>202</b>	<b>111,2</b>
<b>ΣΥΝΟΛΟ - TOTAL</b>	<b>7.403</b>	<b>11.546,3</b>	<b>0</b>	<b>0</b>	<b>7.403</b>	<b>11.546,3</b>

**ΠΙΝΑΚΑΣ 62. ΑΦΙΞΕΙΣ ΔΙΕΘΝΩΝ ΟΔΙΚΩΝ ΜΕΤΑΦΟΡΩΝ ΚΑΤΑ ΤΥΠΟ ΜΕΤΑΦΟΡΑΣ ΚΑΙ ΕΙΔΟΣ ΠΡΟΙΟΝΤΩΝ, 2016**

**TABLE 62. ARRIVALS OF INTERNATIONAL ROAD TRANSPORT ACCORDING TO TYPE OF TRANSPORT AND NATURE OF GOODS, 2016**

Είδος προϊόντων Nature of goods	Δημόσιας χρήσης Hire or reward		Ιδιωτικής χρήσης Own account		Σύνολο Total	
	Τόνοι (Αρ.) Tonnes (No.)	Τονοχιλιόμετρα (χιλ.) TKMS (Th.)	Τόνοι (Αρ.) Tonnes (No.)	Τονοχιλιόμετρα (χιλ.) TKMS (Th.)	Τόνοι (Αρ.) Tonnes (No.)	Τονοχιλιόμετρα (χιλ.) TKMS (Th.)
01 Προϊόντα γεωργίας, θήρας και δασοκομίας Products of agriculture, hunting and forestry	6.565	4.353,1	0	0	6.565	4.353,1
04 Τρόφιμα, ποτά και προϊόντα καπνού Food products, beverages and tobacco	7.115	2.310,9	0	0	7.115	2.310,9
05 Κλωστοϋφαντουργικά και δερμάτινα προϊόντα Textiles and leather products	15	2,9	0	0	15	2,9
08 Χημικές ουσίες Chemical products	194	61,8	0	0	194	61,8
10 Βασικά μέταλλα, προϊόντα μεταλλουργίας Basic metals, fabricated metal products	10	12,0	0	0	10	12,0
13 Έπιπλα, άλλα μεταποιημένα προϊόντα π.δ.κ.α. Furniture, other manufactured goods n.e.c.	3	2,0	0	0	3	2,0
18 Ομαδοποιημένα εμπορεύματα Grouped goods which are transported together	171	34,1	0	0	171	34,1
20 Άλλα προϊόντα που δεν κατατάσσονται αλλού Other goods not elsewhere classified	8	1,5	0	0	8	1,5
<b>ΣΥΝΟΛΟ - TOTAL</b>	<b>14.081</b>	<b>6.778,3</b>	<b>0</b>	<b>0</b>	<b>14.081</b>	<b>6.778,3</b>

**ΜΕΡΟΣ Γ: ΟΔΙΚΑ ΤΡΟΧΑΙΑ ΔΥΣΤΥΧΗΜΑΤΑ**

**PART C: ROAD TRAFFIC ACCIDENTS**



**ΕΙΣΑΓΩΓΗ**

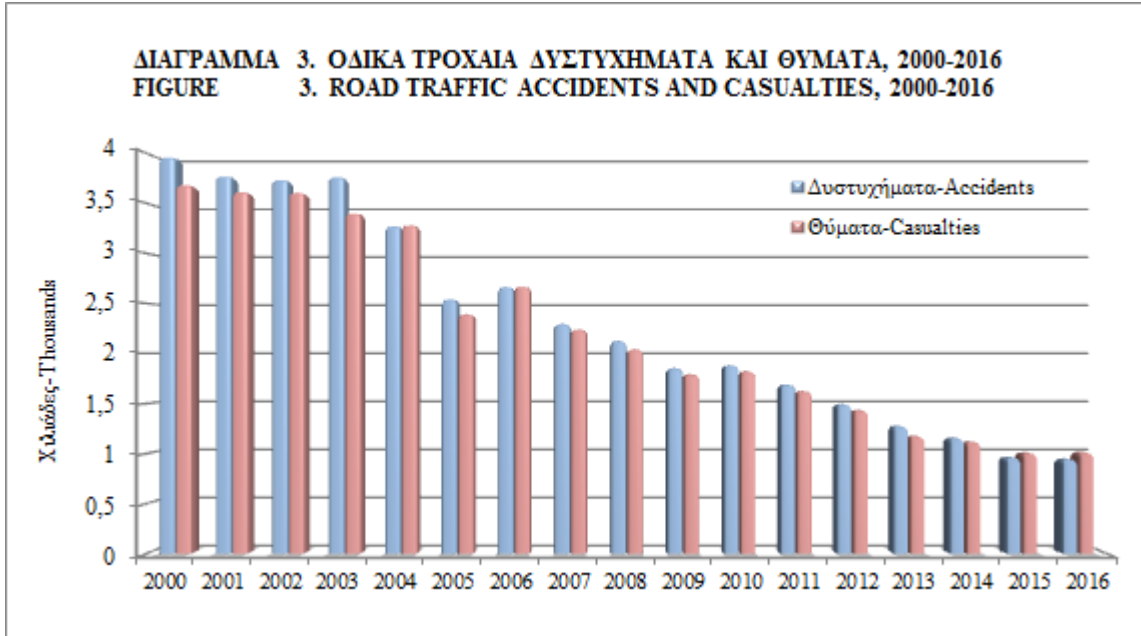
**INTRODUCTION**

**1. ΚΥΡΙΟΤΕΡΕΣ ΕΞΕΛΙΞΕΙΣ ΤΟ 2016**

**1. MAIN DEVELOPMENTS IN 2016**

Το σύνολο των οδικών δυστυχημάτων, που αναφέρθηκαν στην αστυνομία, κατά το 2016 ήταν 942 έναντι 958 το 2015, σημειώθηκε δηλαδή μείωση κατά 1,7%.

The total number of road accidents reported to the police during 2016 was 942 as against to 958 in 2015, i.e. there was a decrease of 1,7%.

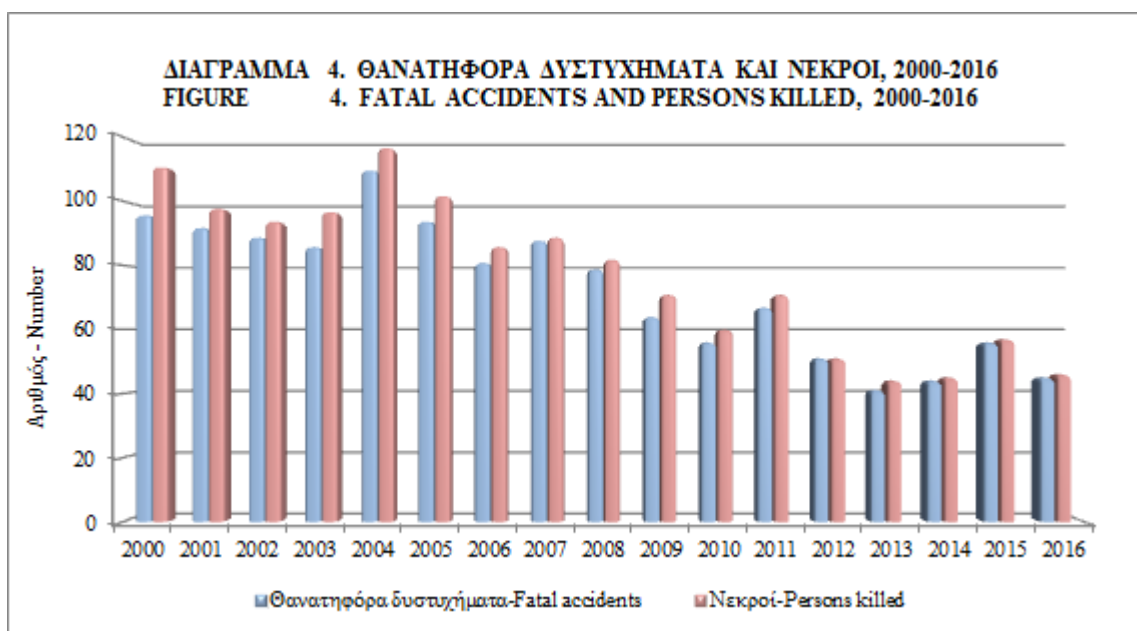


Τα θύματα αριθμούσαν 1.010 άτομα το 2016, έναντι 1.004 τον προηγούμενο χρόνο με 46 νεκρούς και 964 (406 σοβαρά) τραυματίες σε σύγκριση με 57 θανάτους και 947 τραυματίες (377 σοβαρά) το 2015.

The number of casualties was 1.010 in 2016 and 1.004 in 2015, counting 46 persons killed and 964 (406 seriously) injured compared to 57 deaths and 947 persons injured (377 seriously) in the previous year.

Το 2016 σημειώθηκαν 45 θανατηφόρα δυστυχήματα έναντι 56 τον προηγούμενο χρόνο, σημειώνοντας μείωση 19,6%.

In 2016 the number of fatal accidents was 45, compared to 56 during 2015, thus recording a decrease of 19,6%.



Οι οδηγοί και επιβάτες αυτοκινήτων αποτελούσαν τη μεγαλύτερη κατηγορία των θυμάτων με 19 νεκρούς και 613 τραυματίες. Τα θύματα μοτοσικλετιστές ήταν 11 νεκροί με 177 τραυματίες και μοτοποδηλάτες 2 νεκροί με 42 τραυματίες. Τα θύματα σε πεζούς ανήλθαν σε 14 νεκρούς και 116 τραυματίες. Τα υπόλοιπα θύματα αφορούσαν χρήστες ποδηλάτων με 16 τραυματίες.

Από το σύνολο των 1.010 θυμάτων του 2016, 103 ήταν άτομα ηλικίας κάτω των 18 ετών και 907 ηλικίας 18 ετών και άνω.

Οι κυριότερες αιτίες των οδικών δυστυχημάτων ήταν: απρόσεκτη οδήγηση, κατάχρηση αλκοόλ, μη τήρηση ασφαλισμένης απόστασης, στροφή δεξιά χωρίς προσοχή, μη παροχή προτεραιότητας σε οχήματα, παράληψη τήρησης αριστερής πλευράς.

## 2. ΠΗΓΗ ΠΛΗΡΟΦΟΡΙΩΝ

Η πηγή πληροφοριών για τις στατιστικές των οδικών τροχαίων δυστυχημάτων είναι η Αστυνομία Κύπρου, η οποία αποστέλλει στη Στατιστική Υπηρεσία όλα τα στοιχεία για επεξεργασία και δημοσίευση. Τα στοιχεία αναφέρονται αποκλειστικά σε δυστυχήματα που δηλώθηκαν στην Αστυνομία και δεν συμπεριλαμβάνουν εκείνα που αναφέρθηκαν μόνο στις ασφαλιστικές εταιρείες ή δυστυχήματα που διευθετήθηκαν με άλλο τρόπο.

## 3. ΟΡΙΣΜΟΙ ΠΟΥ ΧΡΗΣΙΜΟΠΟΙΗΘΗΚΑΝ

**Οδικό τροχαίο δυστύχημα** είναι οποιοδήποτε δυστύχημα στο οποίο εμπλέκεται κάποιο μεταφορικό μέσο (π.χ. ποδήλατο, μοτοσικλέτα, αυτοκίνητο ή άλλο όχημα) κατά τη διακίνηση του σε δημόσιο δρόμο και προκαλεί θάνατο, σωματικό τραυματισμό ή υλική ζημιά.

**Θύματα** συμπεριλαμβάνουν νεκρούς ή τραυματίες (σοβαρά ή ελαφρά) σε οδικά τροχαία δυστυχήματα.

**Ημέρα** είναι η περίοδος που αρχίζει 30 λεπτά πριν την ανατολή του ήλιου μέχρι 30 λεπτά μετά τη δύση του ήλιου.

**Νύχτα** είναι η περίοδος που αρχίζει 30 λεπτά μετά τη δύση του ήλιου μέχρι 30 λεπτά πριν την ανατολή του ήλιου.

The drivers and passengers of motor cars constituted the biggest category of victims with 19 killed and 613 injured. Casualties among motorcyclists comprised of 11 persons killed, 177 injured, riders of mopeds 2 killed and 42 persons injured. Pedestrians numbered 14 dead and 116 injured and riders of bicycles counted 16 injured.

Of the total 1.010 casualties in 2016, 103 were persons under 18 years of age and 907 were persons aged 18 years and over.

The main causes of road accidents were: inattentive driving, driving under the influence of alcohol, following too closely behind another vehicle, turning right without due care, failing to give right-of-way, failing to keep nearside.

## 2. SOURCE OF DATA

The source of information for the statistics on road traffic accidents and casualties is the Cyprus Police which forwards to the Statistical Service all the data for further processing and tabulation. This data relates only to the road accidents reported to the Police. Road accidents reported to the insurance companies, or other minor accidents settled otherwise, are not included.

## 3. DEFINITIONS OF TERMS USED

**Road traffic accident** refers to any accident which involves a traffic unit (i.e. bicycle, motorcycle, motor car and any other kind of vehicle) moving on a public road and causing death, bodily injury or damage to property.

**Casualties** include persons killed or injured (seriously or slightly) in road traffic accidents.

**Daylight** extends from 30 minutes before sunrise up to 30 minutes after sunset.

**Darkness** extends from 30 minutes after sunset up to 30 minutes before sunrise.



ΠΙΝΑΚΑΣ 1. ΟΔΙΚΑ ΑΣΤΥΧΗΜΑΤΑ ΚΑΙ ΘΥΜΑΤΑ ΚΑΤΑ ΚΑΤΗΓΟΡΙΑ, 2006-2016  
TABLE 1. ROAD ACCIDENTS AND CASUALTIES BY CATEGORY, 2006-2016

(Αριθμός)	(Number)											
	2006	2007	2008	2009	2010	2011	2012	2013	2014	2015	2016	ACCIDENTS AND CASUALTIES
<b>ΑΣΤΥΧΗΜΑΤΑ ΚΑΙ ΘΥΜΑΤΑ</b>	<b>2.673</b>	<b>2.302</b>	<b>2.131</b>	<b>1.856</b>	<b>1.883</b>	<b>1.690</b>	<b>1.492</b>	<b>1.273</b>	<b>1.153</b>	<b>958</b>	<b>942</b>	<b>TOTAL ACCIDENTS</b>
<b>ΘΑΝΑΤΗΦΟΡΑ</b>	<b>81</b>	<b>88</b>	<b>79</b>	<b>64</b>	<b>56</b>	<b>67</b>	<b>51</b>	<b>41</b>	<b>44</b>	<b>56</b>	<b>45</b>	<b>FATAL</b>
<b>ΘΥΜΑΤΑ - ΣΥΝΟΛΟ</b>	<b>2.675</b>	<b>2.244</b>	<b>2.045</b>	<b>1.794</b>	<b>1.822</b>	<b>1.624</b>	<b>1.432</b>	<b>1.173</b>	<b>1.115</b>	<b>1.004</b>	<b>1.010</b>	<b>CASUALTIES - TOTAL</b>
<b>ΝΕΚΡΟΙ - ΣΥΝΟΛΟ</b>	<b>86</b>	<b>89</b>	<b>82</b>	<b>71</b>	<b>60</b>	<b>71</b>	<b>51</b>	<b>44</b>	<b>45</b>	<b>57</b>	<b>46</b>	<b>PERSONS KILLED - TOTAL</b>
Πεζοί	19	17	16	9	13	13	10	8	10	16	14	Pedestrians
Οδηγοί ή επιβάτες ποδηλάτων	2	3	6	0	2	2	1	2	1	1	0	Riders or passengers of bicycles
Οδηγοί ή επιβάτες μοτοποδηλάτων	5	9	8	6	3	4	3	0	4	2	2	Motor - assisted pedal cyclists or passengers
Οδηγοί ή επιβάτες μοτοσικλετών	20	16	16	19	18	14	14	15	10	13	11	Drivers or passengers of motorcycles
Οδηγοί ή επιβάτες αυτοκινήτων	40	44	36	37	24	38	23	19	20	25	19	Drivers or passengers of motor cars
Άτομα σε καρότσες ή επί ζώων	0	0	0	0	0	0	0	0	0	0	0	Persons on carts, carriages or animals
<b>ΤΡΑΥΜΑΤΙΕΣ - ΣΥΝΟΛΟ</b>	<b>2.589</b>	<b>2.155</b>	<b>1.963</b>	<b>1.723</b>	<b>1.762</b>	<b>1.553</b>	<b>1.381</b>	<b>1.129</b>	<b>1.070</b>	<b>947</b>	<b>964</b>	<b>PERSONS INJURED - TOTAL</b>
Πεζοί	207	212	184	200	205	171	169	139	115	99	116	Pedestrians
Οδηγοί ή επιβάτες ποδηλάτων	46	33	45	24	34	30	25	17	24	19	16	Riders or passengers of bicycles
Οδηγοί ή επιβάτες μοτοποδηλάτων	247	196	206	159	136	112	83	65	67	60	42	Motor - assisted pedal cyclists or passengers
Οδηγοί ή επιβάτες μοτοσικλετών	279	271	315	235	271	254	210	179	221	141	177	Drivers or passengers of motorcycles
Οδηγοί ή επιβάτες αυτοκινήτων	1.810	1.443	1.213	1.105	1.116	985	894	729	643	628	613	Drivers or passengers of motor cars
Άτομα σε καρότσες ή επί ζώων	0	0	0	0	0	1	0	0	0	0	0	Persons on carts, carriages or animals

ΠΙΝΑΚΑΣ 2. ΑΝΑΛΟΓΙΕΣ ΟΔΙΚΩΝ ΑΥΣΤΥΧΗΜΑΤΩΝ ΚΑΙ ΘΥΜΑΤΩΝ, 1984-2016  
 TABLE 2. RATIOS RELATED TO ROAD ACCIDENTS AND CASUALTIES, 1984-2016

Έτος Year	Οδικά δυστυχήματα Road accidents		Θύματα (περιλ. θανάτους) Casualties (incl. deaths)			Θάνατοι σε οδικά δυστυχήματα Deaths in road accidents				
	Σύνολο	Αναλογία σε 1000 κατοίκους Per 1000 mid-year population	Σύνολο	Αναλογία σε 1000 κατοίκους Per 1000 mid-year population	Αναλογία σε 100 Per 100 road accidents	Αναλογία σε 10000 κατοίκους Per 10000 mid-year population	Αναλογία σε 1000 θανάτους Per 1000 total deaths	Αναλογία σε 1000 Per 1000 road accidents	Αναλογία σε 1000 Per 1000 road casualties	
		Total		Total	Total	Total	Total	Total	Total	
1984	9.561	17,9	4.753	8,9	49,7	111	2,1	25,9	11,6	23,4
1985	9.514	17,6	4.698	8,7	49,4	116	2,1	25,2	12,2	24,7
1986	9.835	18,0	4.545	8,3	46,2	105	1,9	22,9	10,7	23,1
1987	10.511	19,0	4.497	8,1	42,8	92	1,7	18,7	8,8	20,5
1988	11.536	20,6	4.448	8,0	38,6	103	1,8	21,0	8,9	23,2
1989	11.321	19,9	4.586	8,1	40,5	119	2,1	24,6	10,5	25,9
1990	10.808	18,7	4.333	7,5	40,1	101	1,7	20,9	9,3	23,3
1991	10.867	18,3	4.267	7,2	39,3	103	1,7	20,3	9,5	24,1
1992	10.033	16,4	4.863	8,0	48,5	132	2,2	25,3	13,2	27,1
1993	8.167	13,1	4.311	6,9	52,8	115	1,8	24,0	14,1	26,7
1994	7.903	12,5	4.507	7,1	57,0	133	2,1	27,0	16,8	29,5
1995	7.138	11,1	4.637	7,1	65,0	118	1,8	23,9	16,5	25,4
1996	6.640	10,2	4.644	7,0	69,9	128	1,9	25,8	19,3	27,6
1997	5.877	8,9	4.605	6,9	78,4	115	1,7	22,2	19,6	25,0
1998	4.720	7,1	4.027	5,9	85,3	111	1,6	20,4	23,5	27,6
1999	4.203	6,3	3.825	5,6	91,0	113	1,6	22,3	26,9	29,5
2000	3.976	5,9	3.697	5,3	93,0	111	1,6	20,7	27,9	30,0
2001	3.785	5,4	3.626	5,2	95,8	98	1,4	20,3	25,9	27,0
2002	3.748	5,3	3.620	5,1	96,6	94	1,3	18,2	25,1	26,0
2003	3.777	5,2	3.508	4,9	92,9	97	1,4	18,7	25,7	27,7
2004	3.284	4,5	3.293	4,5	100,3	117	1,6	22,4	35,6	35,5
2005	2.548	3,4	2.398	3,2	94,1	102	1,4	18,7	40,0	42,5
2006	2.673	3,5	2.675	3,6	100,1	86	1,1	16,8	32,2	32,1
2007	2.302	2,9	2.244	2,9	97,5	89	1,2	16,4	38,7	39,7
2008	2.131	2,7	2.045	2,6	96,0	82	1,0	16,1	38,5	40,1
2009	1.856	2,3	1.794	2,2	96,7	71	0,9	11,6	38,3	39,6
2010	1.883	2,3	1.822	2,2	96,8	60	0,7	11,1	31,9	32,9
2011	1.690	2,0	1.624	1,9	96,1	71	0,8	12,9	42,0	43,7
2012	1.492	1,7	1.432	1,7	96,0	51	0,6	9,0	34,2	35,6
2013	1.273	1,5	1.173	1,4	92,1	44	0,5	8,6	34,6	37,5
2014	1.153	1,3	1.115	1,3	96,7	45	0,5	8,3	39,0	40,4
2015	958	1,1	1.004	1,2	104,8	57	0,7	9,7	59,5	56,8
2016	942	1,1	1.010	1,2	107,2	46	0,5	8,4	48,8	45,5

ΠΙΝΑΚΑΣ 3. ΟΔΙΚΑ ΑΥΣΤΥΧΗΜΑΤΑ ΚΑΤΑ ΑΙΤΙΑ, ΣΟΒΑΡΟΤΗΤΑ ΚΑΙ ΘΥΜΑΤΑ, 2016  
TABLE 3. ROAD ACCIDENTS BY CAUSE, SEVERITY AND CASUALTIES, 2016

Κώδικας Code	Αιτία	Σοβαρότητα δυστυχημάτων Severity of accidents			Θύματα Casualties			Cause			
		Σύνολο Total	Θανατηφόρα Fatal	Σοβαρά τραύματα Serious injuries	Ελαφρά τραύματα Slight injuries	Υλική ζημιά Damages only	Σύνολο Total		Νεκροί Dead	Ελαφρά τραύματα Slight injuries	
1.	<b>Ανθρώπινο λάθος (Σύνολο)</b>	<b>913</b>	<b>43</b>	<b>349</b>	<b>241</b>	<b>280</b>	<b>989</b>	<b>44</b>	<b>400</b>	<b>545</b>	<b>Human faults (Total)</b>
1	Υπό επίρρεια ποτού	165	8	22	48	87	132	8	23	101	Under the influence of drink
2	Υπό επίρρεια ναρκωτικών	1	1	0	0	0	1	1	0	0	Under the influence of drugs
3	Υπό επίρρεια φαρμάκου κατόπιν συνταγής	0	0	0	0	0	0	0	0	0	Under the influence of medicine
4	Αιφνίδια ασθένεια	2	0	0	2	0	4	0	0	4	Sudden illness
5	Απώλεια αισθήσεων	3	0	3	0	0	9	0	6	3	Loss of consciousness
6	Υπνηλία	6	0	4	2	0	6	0	4	2	Fell asleep
7	Σωματική ανικανότητα	0	0	0	0	0	0	0	0	0	Physical disability
8	Απειρία οδηγού	9	0	4	3	2	15	0	5	10	Inexperienced driver
9	Υπερβολική ταχύτητα	35	1	18	11	5	46	1	20	25	Excessive speed
10	Παράλειψη τήρησης αριστερής πλευράς	59	8	24	12	15	80	8	31	41	Failing to keep to nearside
11	Παράλειψη τήρησης κανονικής λωρίδας κυκλοφορίας	23	0	8	8	7	26	0	9	17	Failing to keep to proper traffic lane
12	Αντικανονική αλλαγή λωρίδας	4	1	1	1	1	13	1	3	9	Changing from one traffic lane to another without due care
13	Αντικανονικό προσπέρασμα από αριστερά	2	0	1	0	1	4	0	1	3	Overtaking improperly on nearside
14	Αντικανονικό προσπέρασμα από δεξιά	24	1	13	4	6	21	1	13	7	Overtaking improperly on offside
15	Βεβιασμένη επαναφορά μετά από προσπέρασμα	1	0	1	0	0	3	0	1	2	Cutting in after overtaking
16	Μη παροχή προτεραιότητας σε πεζό σε διάβαση πεζών	16	3	9	4	0	21	3	10	8	Failing to stop before pedestrian crossing
17	Μη παροχή προτεραιότητας σε οχήματα	70	2	32	20	16	77	2	36	39	Failing to give right-of-way
18	Στροφή αριστερά χωρίς προσοχή	4	0	3	0	1	3	0	3	0	Turning left without due care
19	Στροφή δεξιά χωρίς προσοχή	73	4	47	14	8	117	4	60	53	Turning right without due care
20	Επαναστροφή "U"	16	0	9	4	3	25	0	10	15	Turning round in road ("U" turn)

(Συν.-Cont'd)

(Αριθμός)

ΠΙΝΑΚΑΣ 3 (Συνέχ.). ΟΔΙΚΑ ΑΥΤΥΧΗΜΑΤΑ ΚΑΤΑ ΑΙΤΙΑ, ΣΟΒΑΡΟΤΗΤΑ ΚΑΙ ΘΥΜΑΤΑ, 2016  
TABLE 3 (Cont'd). ROAD ACCIDENTS BY CAUSE, SEVERITY AND CASUALTIES, 2016

Κώδικας Code	Αιτία	Σοβαρότητα δυστυχημάτων Severity of accidents			Θύματα Casualties			Cause	
		Σύνολο Total	Θανατηφόρα Fatal	Σοβαρά τραύματα Serious injuries	Ελαφρά τραύματα Slight injuries	Υλική ζημιά Damages only	Σύνολο Total		
							Νεκροί Dead		Σοβαρά τραύματα Serious injuries
21	Οδήγηση προς τα πίσω	38	1	12	6	19	21	8	Reversing negligently
22	Παράβαση σήματος τροχαίας	35	0	11	16	8	50	37	Failing to comply with traffic signal
23	Παράβαση φωτών τροχαίας	29	0	11	15	3	48	35	Failing to comply with traffic lights
24	Παράβαση σήματος αστυνομικού	2	0	0	2	0	2	2	Failing to comply with policeman's signal
25	Απρόσεκτη διασταύρωση σε μη ελεγχόμενη διασταύρωση δρόμων	4	0	2	1	1	3	1	Crossing without due care at uncontrolled road function
26	Παράλειψη ή έδωσε λανθασμένο σήμα	0	0	0	0	0	0	0	Failing to signal or giving indistinct or incorrect signal
27	Διαγώνια εκκίνηση από αριστερά	9	0	3	4	2	11	8	Pulling out from nearside
28	Διαγώνια εκκίνηση από δεξιά	5	0	1	2	2	3	2	Pulling out from offside
29	Απρόσεκτη οδήγηση ή απόσπαση προσοχής	167	8	72	35	52	149	60	Inattentive driving or attention diverted
30	Μη τήρησης ασφαλισμένης απόστασης	75	1	14	23	37	59	43	Following too closely behind another vehicle
31	Απότομο σταμάτημα	1	0	0	0	1	0	0	Stopping suddenly
32	Απόλεια ελέγχου του οχήματος	4	0	1	2	1	3	2	Loosing control of vehicle
33	Εκθμβρωτικά φώτα άλλου οχήματος	0	0	0	0	0	0	0	Dazzled by light of another vehicle
34	Οδηγός άνοιξε πλευρική θύρα	1	0	0	0	1	0	0	Driver negligently opening side door of vehicle
35	Άλλο λάθος από μέρους του οδηγού ή αμέλεια	8	1	5	1	1	12	4	Other error on behalf of driver or negligence
36	Επιβάτης, ζώο ή φορτίο εμπροδίζουν τον οδηγό	0	0	0	0	0	0	0	Driver's view obstructed by passenger, animal or load
37	Επιβάτης άνοιξε πλευρική θύρα	0	0	0	0	0	0	0	Passenger opening door
38	Επιβίβαση/αποβίβαση από λεωφορείο απρόσεκτα	0	0	0	0	0	0	0	Boarding or alighting bus without care

(Συν.-Cont'd)

(Αριθμός)

(Number)

ΠΙΝΑΚΑΣ 3 (Συνέχ.). ΟΔΙΚΑ ΑΥΤΥΧΗΜΑΤΑ ΚΑΤΑ ΑΙΤΙΑ, ΣΟΒΑΡΟΤΗΤΑ ΚΑΙ ΘΥΜΑΤΑ, 2016  
TABLE 3 (Cont'd). ROAD ACCIDENTS BY CAUSE, SEVERITY AND CASUALTIES, 2016

Κώδικας Code	Αιτία	Σοβαρότητα δυστυχημάτων Severity of accidents			Θύματα Casualties			Cause			
		Σύνολο Total	Θανατηφόρα Fatal	Σοβαρά τραύματα Serious injuries	Ελαφρά τραύματα Slight injuries	Υλική ζημιά Damages only	Σύνολο Total		Νεκροί Dead	Σοβαρά τραύματα Serious injuries	Ελαφρά τραύματα Slight injuries
39	Άλλο λάθος από μέρους επιβάτη	0	0	0	0	0	0	0	0	0	Other error on behalf of passenger
40	Απρόσεκτη διασταύρωση πεζού	17	3	14	0	0	19	3	14	2	Pedestrian crossing without due care
41	Πεζός χρησιμοποιούσε διάβαση πεζών απρόσεκτα	2	0	2	0	0	3	0	2	1	Pedestrian improperly using pedestrian crossing
42	Άλλο λάθος από μέρους πεζού	3	0	2	1	0	3	0	2	1	Other error on behalf of pedestrian
<b>II.</b>	<b>Βλάβες οχημάτων (Σύνολο)</b>	<b>2</b>	<b>0</b>	<b>0</b>	<b>1</b>	<b>1</b>	<b>1</b>	<b>0</b>	<b>0</b>	<b>1</b>	<b>Vehicles defects (Total)</b>
43	Φρένα ελαττωματικά	0	0	0	0	0	0	0	0	0	Brakes defective
44	Φότα μπροστινά ελαττωματικά	0	0	0	0	0	0	0	0	0	No front lights
45	Φότα πίσω ελαττωματικά	0	0	0	0	0	0	0	0	0	No rear lights
46	Άλλα φώτα ελαττωματικά	0	0	0	0	0	0	0	0	0	Other lights defective
47	Τιμόνι ελαττωματικό	0	0	0	0	0	0	0	0	0	Steering failure
48	Τροχή/ελαστικά ελαττωματικά	2	0	0	1	1	1	0	0	1	Tyres or wheels failure/inadequate
49	Μηχανισμός ρυμούλκησης ελαττωματικός	0	0	0	0	0	0	0	0	0	Tow mechanism defective
50	Μεταφορά προεξέχοντος φορτίου	0	0	0	0	0	0	0	0	0	Oversized vehicle
51	Υπερφόρτιση	0	0	0	0	0	0	0	0	0	Vehicle overloaded
52	Άλλη βλάβη του οχήματος	0	0	0	0	0	0	0	0	0	Other part/vehicle defective
<b>III.</b>	<b>Περιβάλλον (Σύνολο)</b>	<b>27</b>	<b>2</b>	<b>6</b>	<b>8</b>	<b>11</b>	<b>20</b>	<b>2</b>	<b>6</b>	<b>12</b>	<b>Environmental (Total)</b>
53	Σήμανση λωρίδων κυκλοφορίας ανεπαρκής/λανθασμένη	0	0	0	0	0	0	0	0	0	Lane marking improper/inadequate
54	Σήματα τροχαίας, ανεπαρκή /λανθασμένα	0	0	0	0	0	0	0	0	0	Traffic signs improper/inadequate
55	Φότα τροχαίας λανθασμένα /εκτός λειτουργίας	0	0	0	0	0	0	0	0	0	Traffic lights signals improper/out of order
56	Ξένα αντικείμενα/ακαθαρσίες στο δρόμο	1	0	1	0	0	1	0	1	0	Obstruction/debris in roads

(Συν.-Cont'd)

(Αριθμός)

ΠΙΝΑΚΑΣ 3 (Συνέχ.). ΟΔΙΚΑ ΑΥΣΤΥΧΗΜΑΤΑ ΚΑΤΑ ΑΙΤΙΑ, ΣΟΒΑΡΟΤΗΤΑ ΚΑΙ ΘΥΜΑΤΑ, 2016  
TABLE 3 (Cont d). ROAD ACCIDENTS BY CAUSE, SEVERITY AND CASUALTIES, 2016

Κώδικας Code	Αιτία	Σοβαρότητα δυστυχημάτων Severity of accidents				Θύματα Casualties			Cause						
		Σύνολο Total	Θανατηφόρα Fatal	Σοβαρά τραύματα Serious injuries	Ελαφρά τραύματα Slight injuries	Υλική ζημιά Damages only	Σύνολο Total	Νεκροί Dead		Σοβαρά τραύματα Serious injuries	Ελαφρά τραύματα Slight injuries				
												45	355	250	292
57	Οδόστρωμα ελαττωματικό (ανωμαλίες-λαγκούβες)	0	0	0	0	0	0	0	0	0	0	0	0	0	Defective road surface (pot holes etc.)
58	Οδόστρωμα ολισθηρό (κατασκευή)	0	0	0	0	0	0	0	0	0	0	0	0	0	Slippery road surface (due to construction)
59	Παγκέτα ελαττωματικά/αντικανονικά	0	0	0	0	0	0	0	0	0	0	0	0	0	Road sides improper
60	Οδόστρωμα εκθαμβωτικό (κατασκευή)	0	0	0	0	0	0	0	0	0	0	0	0	0	Glazing road surface (construction)
61	Ορατότητα εμποδίζεται/περιορίζεται	0	0	0	0	0	0	0	0	0	0	0	0	0	View obstructed/limited
62	Οδόστρωμα ολισθηρό (καιρός)	5	0	3	2	0	0	0	0	7	0	3	4	0	Slippery road surface (weather)
63	Δυνατός άνεμος	0	0	0	0	0	0	0	0	0	0	0	0	0	Strong wind
64	Εκθαμβωτικός ήλιος	0	0	0	0	0	0	0	0	0	0	0	0	0	Glazing sun
65	Ζώο στο δρόμο	1	0	1	0	0	0	0	0	1	0	1	0	0	Animal in road
66	Άλλος περιβαλλοντικός παράγοντας	1	0	0	1	0	0	0	0	1	0	0	0	1	Other environmental reason
67	Ελεύθερα χέρια κατά την οδήγηση	0	0	0	0	0	0	0	0	0	0	0	0	0	Hand-free while driving
68	Ανήλικος οδηγός	19	2	1	5	11	5	11	11	10	2	1	7	7	Underage driver
<b>ΣΥΝΟΛΟ</b>		<b>942</b>	<b>45</b>	<b>355</b>	<b>250</b>	<b>292</b>	<b>1.010</b>	<b>46</b>	<b>406</b>	<b>558</b>	<b>TOTAL</b>				

(Αριθμός)

(Number)

ΠΙΝΑΚΑΣ 4. ΘΥΜΑΤΑ ΔΥΣΤΥΧΗΜΑΤΩΝ ΚΑΤΑ ΚΑΤΗΓΟΡΙΑ ΚΑΙ ΗΛΙΚΙΑ, 2014-2016  
 TABLE 4. CASUALTIES IN ACCIDENTS BY CATEGORY AND AGE-GROUP, 2014-2016

Κατηγορία και ηλικιακή ομάδα	Σύνολο θυμάτων Total casualties			Νεκροί Dead			Τραυματίες - Injured						Κατηγορία και ηλικιακή ομάδα θύματος
	2014	2015	2016	2014	2015	2016	Σοβαρά-Seriously			Ελαφρά-Slightly			
							2014	2015	2016	2014	2015	2016	
<b>Πεζοί:</b> Κάτω των 18 18 ετών και άνω	125	115	130	10	16	14	79	66	86	36	33	30	<b>Pedestrians:</b> Under 18 18 and over
<b>Ποδηλάτες:</b> Οδηγοί: Κάτω των 18 18 ετών και άνω	25	20	16	1	1	0	18	12	10	6	7	6	<b>Pedal cyclists:</b> Drivers: Under 18 18 and over
<b>Επιβάτες:</b> Κάτω των 18 18 ετών και άνω	25	20	16	1	1	0	18	12	10	6	7	6	Passengers: Under 18 18 and over
<b>Μοτοποδηλάτες:</b> Οδηγοί: Κάτω των 18 18 ετών και άνω	71	62	44	4	2	2	44	44	31	23	16	11	<b>Motor-assisted pedal cyclists:</b> Drivers: Under 18 18 and over
<b>Μοτοσυκλετιστές (διτροχών &amp; τρικύκλων):</b> Οδηγοί: Κάτω των 18 18 ετών και άνω	231	154	188	10	13	11	137	92	122	84	49	55	<b>Motorcyclists and tricyclists:</b> Drivers: Under 18 18 and over
<b>Επιβάτες:</b> Κάτω των 18 18 ετών και άνω	214	136	170	10	12	10	128	83	111	76	41	49	Passengers: Under 18 18 and over
	5	3	10	0	0	3	3	2	2	2	1	5	
	209	133	160	10	12	7	125	81	109	74	40	44	
	17	18	18	0	1	1	9	9	11	8	8	6	
	5	5	5	0	0	1	2	1	2	3	4	2	
	12	13	13	0	1	0	7	8	9	5	4	4	

(Συν.-Cont'd)

ΠΙΝΑΚΑΣ 4 (Συνέχ.). ΘΥΜΑΤΑ ΑΥΣΤΥΧΗΜΑΤΩΝ ΚΑΤΑ ΚΑΤΗΓΟΡΙΑ ΚΑΙ ΗΛΙΚΙΑ, 2014-2016  
 TABLE 4 (Cont'd). CASUALTIES IN ACCIDENTS BY CATEGORY AND AGE-GROUP, 2014-2016

Κατηγορία και ηλικία θύματος (Αριθμός)	Σύνολο θυμάτων Total casualties			Νεκροί Dead			Τραυματίες - Injured						Κατηγορία και ηλικία θύματος (Number)
	2014		2015	2014		2015	2014		2015		2016		
	2014	2015	2016	2014	2015	2016	Σοβαρά-Seriously	Ελαφρώς-Slightly	2014	2015	2016		
Άτομα σε αυτοκίνητα: Οδηγοί: Κάτω των 18 18 ετών και άνω	663	653	632	20	25	19	189	163	157	454	465	456	Persons in motor cars: Drivers: Under 18 18 and over
	415	438	419	13	19	14	117	106	107	285	313	298	
	2	0	6	0	0	1	0	0	0	2	0	5	
Επιβάτες: Κάτω των 18 18 ετών και άνω	413	438	413	13	19	13	117	106	107	283	313	293	Passengers: Under 18 18 and over
	248	215	213	7	6	5	72	57	50	169	152	158	
	54	53	52	1	1	1	12	7	9	41	45	42	
Αναβάτες ζώων: Κάτω των 18 18 ετών και άνω	194	162	161	6	5	4	60	50	41	128	107	116	Horse riders: Under 18 18 and over
	0	0	0	0	0	0	0	0	0	0	0	0	
	0	0	0	0	0	0	0	0	0	0	0	0	
<b>ΣΥΝΟΛΟ:</b>	<b>1.115</b>	<b>1.004</b>	<b>1.010</b>	<b>45</b>	<b>57</b>	<b>46</b>	<b>467</b>	<b>377</b>	<b>406</b>	<b>603</b>	<b>570</b>	<b>558</b>	<b>TOTAL:</b>
<b>Κάτω των 18</b>	<b>110</b>	<b>88</b>	<b>103</b>	<b>2</b>	<b>2</b>	<b>7</b>	<b>39</b>	<b>26</b>	<b>29</b>	<b>69</b>	<b>60</b>	<b>67</b>	<b>Under 18</b>
<b>18 ετών και άνω</b>	<b>1.005</b>	<b>916</b>	<b>907</b>	<b>43</b>	<b>55</b>	<b>39</b>	<b>428</b>	<b>351</b>	<b>377</b>	<b>534</b>	<b>510</b>	<b>491</b>	<b>18 and over</b>



ΠΙΝΑΚΑΣ 5. ΘΥΜΑΤΑ ΑΥΣΤΥΧΗΜΑΤΩΝ ΚΑΤΑ ΜΗΝΑ ΚΑΙ ΗΛΙΚΙΑ, 2016  
TABLE 5. CASUALTIES IN ACCIDENTS BY MONTH AND AGE-GROUP, 2016

Κατηγορία και ηλικία θύματος (Αριθμός)	Σύνολο Total	Αριθμός θύματων ανά μήνα												Κατηγορία και age-group of victim (Number)
		Ιαν. Jan.	Φεβρ. Febr.	Μάρτ. March	Απρ. April	Μαΐος May	Ιούν. June	Ιουλ. July	Αύγ. Aug.	Σεπτ. Sept.	Οκτ. Oct.	Νοέμ. Nov.	Δεκ. Dec.	
<b>Πεζοί:-</b>	<b>130</b>	6	10	8	10	9	11	13	16	7	8	18	14	<b>Πεζοί:-</b>
Κάτω των 18	14	0	3	0	1	3	2	2	0	1	0	2	0	Under 18
18 ετών και άνω	116	6	7	8	9	6	9	11	16	6	8	16	14	18 and over
<b>Ποδηλάτες:-</b>	<b>16</b>	1	0	1	5	1	1	3	1	1	2	0	0	<b>Ποδηλάτες:-</b>
Οδηγοί:	16	1	0	1	5	1	1	3	1	1	2	0	0	Drivers:
Κάτω των 18	3	0	0	1	1	0	0	0	0	1	0	0	0	Under 18
18 ετών και άνω	13	1	0	0	4	1	1	3	1	0	2	0	0	18 and over
Επιβάτες:	0	0	0	0	0	0	0	0	0	0	0	0	0	Passengers:
Κάτω των 18	0	0	0	0	0	0	0	0	0	0	0	0	0	Under 18
18 ετών και άνω	0	0	0	0	0	0	0	0	0	0	0	0	0	18 and over
<b>Μοτοποδηλάτες:-</b>	<b>44</b>	2	1	1	7	2	7	11	8	3	2	0	0	<b>Μοτοποδηλάτες:-</b>
Οδηγοί:	39	2	1	1	6	2	6	9	7	3	2	0	0	Drivers:
Κάτω των 18	11	0	1	0	5	1	3	3	1	0	0	0	0	Under 18
18 ετών και άνω	28	2	0	1	1	2	5	6	6	3	2	0	0	18 and over
Επιβάτες:	5	0	0	0	1	0	1	2	1	0	0	0	0	Passengers:
Κάτω των 18	2	0	0	0	1	0	0	1	0	0	0	0	0	Under 18
18 ετών και άνω	3	0	0	0	0	0	1	1	1	0	0	0	0	18 and over
<b>Μοτοσικλετιστές (οδηγών &amp; τρικύκλων):-</b>	<b>188</b>	15	11	14	12	9	23	28	19	18	14	13	12	<b>Μοτοσικλετιστές (οδηγών &amp; τρικύκλων):-</b>
Οδηγοί:	170	14	11	14	12	8	19	23	17	16	14	10	12	Drivers:
Κάτω των 18	10	0	2	1	2	0	0	1	0	0	2	2	0	Under 18
18 ετών και άνω	160	14	9	13	10	8	19	22	17	16	12	8	12	18 and over
Επιβάτες:	18	1	0	0	0	1	4	5	2	2	0	3	0	Passengers:
Κάτω των 18	5	0	0	0	0	0	0	2	0	1	0	2	0	Under 18
18 ετών και άνω	13	1	0	0	0	1	4	3	2	1	0	1	0	18 and over
<b>Άτομα σε αυτοκίνητα:-</b>	<b>632</b>	56	48	30	36	54	51	67	74	48	63	48	57	<b>Άτομα σε αυτοκίνητα:-</b>
Οδηγοί:	419	37	30	24	27	33	33	42	51	30	46	31	35	Drivers:
Κάτω των 18	6	1	0	0	1	1	0	1	0	1	1	0	0	Under 18
18 ετών και άνω	413	36	30	24	26	32	33	41	51	29	45	31	35	18 and over
Επιβάτες:	213	19	18	6	9	21	18	25	23	18	17	17	22	Passengers:
Κάτω των 18	52	1	3	2	3	3	2	5	12	4	2	7	8	Under 18
18 ετών και άνω	161	18	15	4	6	18	16	20	11	14	15	10	14	18 and over
<b>Αναβάτες ζώων:-</b>	<b>0</b>	0	0	0	0	0	0	0	0	0	0	0	0	<b>Αναβάτες ζώων:-</b>
Κάτω των 18	0	0	0	0	0	0	0	0	0	0	0	0	0	Under 18
18 ετών και άνω	0	0	0	0	0	0	0	0	0	0	0	0	0	18 and over
<b>ΣΥΝΟΛΟ</b>	<b>1.010</b>	80	70	54	70	75	93	122	118	77	89	79	83	<b>ΣΥΝΟΛΟ</b>
Κάτω των 18	103	2	9	4	14	7	5	15	13	8	5	13	8	Under 18
18 ετών και άνω	907	78	61	50	56	68	88	107	105	69	84	66	75	18 and over

ΠΙΝΑΚΑΣ 6. ΘΥΜΑΤΑ ΑΥΣΤΥΧΗΜΑΤΩΝ ΚΑΤΑ ΤΗ ΔΙΑΡΚΕΙΑ ΗΜΕΡΑΣ ΚΑΙ ΝΥΧΤΑΣ, ΚΑΤΑ ΚΑΤΗΓΟΡΙΑ ΚΑΙ ΗΛΙΚΙΑ, 2016  
 TABLE 6. CASUALTIES IN ACCIDENTS DURING DARKNESS AND DAYLIGHT, BY CATEGORY AND AGE-GROUP, 2016

Κατηγορία και ηλικία θύματος (Αριθμός)	Σύνολο θυμάτων Total casualties	Κατά τη διάρκεια ημέρας During daylight			Κατά τη διάρκεια νύχτας During darkness			Κατηγορία και ηλικία θύματος Category and age-group of victim	
		Νεκροί Dead	Τραυματίες Injured		Νεκροί Dead	Τραυματίες Injured			
			Σοβαρά Seri- ously	Ελαφρά Slightly		Σοβαρά Seri- ously	Ελαφρά Slightly		Σύνολο Total
<b>Πεζοί:-</b>	<b>130</b>	<b>6</b>	<b>53</b>	<b>18</b>	<b>77</b>	<b>8</b>	<b>33</b>	<b>12</b>	<b>53</b>
0-14	12	0	7	4	11	0	0	1	1
15-24	7	0	2	2	4	0	3	0	3
25-39	14	0	3	3	6	1	6	1	8
40-59	33	2	7	5	14	1	10	8	19
60+	64	4	34	4	42	6	14	2	22
<b>Ποδηλάτες:-</b>	<b>16</b>	<b>0</b>	<b>6</b>	<b>4</b>	<b>10</b>	<b>0</b>	<b>4</b>	<b>2</b>	<b>6</b>
Οδηγοί:	16	0	6	4	10	0	4	2	6
0-14	1	0	0	0	0	0	1	0	1
15-24	2	0	0	0	0	0	0	2	2
25-39	4	0	2	1	3	0	1	0	1
40-59	7	0	4	1	5	0	2	0	2
60+	2	0	0	2	2	0	0	0	0
Επιβάτες:	0	0	0	0	0	0	0	0	0
0-14	0	0	0	0	0	0	0	0	0
15-24	0	0	0	0	0	0	0	0	0
25-39	0	0	0	0	0	0	0	0	0
40-59	0	0	0	0	0	0	0	0	0
60+	0	0	0	0	0	0	0	0	0
<b>Μοτοποδηλάτες:-</b>	<b>44</b>	<b>1</b>	<b>21</b>	<b>7</b>	<b>29</b>	<b>1</b>	<b>10</b>	<b>4</b>	<b>15</b>
Οδηγοί:	39	1	20	5	26	1	10	2	13
0-14	0	0	0	0	0	0	0	0	0
15-24	20	1	8	4	13	1	5	1	7
25-39	6	0	4	0	4	0	1	1	2
40-59	6	0	2	1	3	0	3	0	3
60+	7	0	6	0	6	0	1	0	1

(Συν.-Cont'd)

ΠΙΝΑΚΑΣ 6 (Συνέχ.). ΘΥΜΑΤΑ ΑΥΣΤΥΧΗΜΑΤΩΝ ΚΑΤΑ ΤΗ ΔΙΑΡΚΕΙΑ ΗΜΕΡΑΣ ΚΑΙ ΝΥΧΤΑΣ, ΚΑΤΑ ΚΑΤΗΓΟΡΙΑ ΚΑΙ ΗΛΙΚΙΑ, 2016  
TABLE 6 (Cont'd). CASUALTIES IN ACCIDENTS DURING DARKNESS AND DAYLIGHT, BY CATEGORY AND AGE-GROUP, 2016

Κατηγορία και ηλικία θύματος (Αριθμός)	Σύνολο θυμάτων Total casualties	Κατά τη διάρκεια ημέρας During daylight			Κατά τη διάρκεια νύχτας During darkness			Κατηγορία και age-group of victim (Number)
		Νεκροί Dead	Τραυματίες Injured		Νεκροί Dead	Τραυματίες Injured		
			Σοβαρά Seri- ously	Ελαφρά Slightly		Σοβαρά Seri- ously	Ελαφρά Slightly	
Επιβάτες: 0-14	5	0	1	2	0	0	2	Passengers: 0-14
15-24	1	0	0	1	0	0	0	15-24
25-39	1	0	0	1	0	0	0	25-39
40-59	3	0	1	0	0	2	2	40-59
60+	0	0	0	0	0	0	0	60+
<b>Μοτοσυκλισταί (διτροχών &amp; τρικύκλων):-</b>	<b>188</b>	<b>4</b>	<b>75</b>	<b>34</b>	<b>7</b>	<b>47</b>	<b>21</b>	<b>75</b>
Οδηγοί: 0-14	170	3	66	31	7	45	18	Motorcyclists & tricyclists:- Drivers: 0-14
15-24	1	0	0	1	0	0	0	15-24
25-39	54	0	18	10	4	18	4	25-39
40-59	72	2	26	12	2	16	14	40-59
60+	34	1	15	7	1	10	0	60+
Επιβάτες: 0-14	9	0	7	1	0	1	0	Passengers: 0-14
15-24	18	1	9	3	0	2	3	15-24
25-39	1	0	1	0	0	0	0	25-39
40-59	8	1	3	2	0	1	1	40-59
60+	7	0	5	0	0	1	1	60+
<b>Άτομα σε επιβατηγά αυτοκίνητα:-</b>	<b>550</b>	<b>6</b>	<b>70</b>	<b>188</b>	<b>6</b>	<b>63</b>	<b>217</b>	<b>286</b>
Οδηγοί: 0-14	364	4	49	127	5	44	135	Persons in passenger cars:- Drivers: 0-14
15-24	0	0	0	0	0	0	0	15-24
25-39	94	0	7	26	2	8	51	25-39
40-59	119	0	13	39	1	19	47	40-59
60+	103	2	16	44	2	13	26	60+
	48	2	13	18	0	4	11	15

(Συν.-Cont'd)

ΠΙΝΑΚΑΣ 6 (Συνέχ.). ΘΥΜΑΤΑ ΔΥΣΤΥΧΗΜΑΤΩΝ ΚΑΤΑ ΤΗ ΔΙΑΡΚΕΙΑ ΗΜΕΡΑΣ ΚΑΙ ΝΥΧΤΑΣ, ΚΑΤΑ ΚΑΤΗΓΟΡΙΑ ΚΑΙ ΗΛΙΚΙΑ, 2016  
TABLE 6 (Cont'd). CASUALTIES IN ACCIDENTS DURING DARKNESS AND DAYLIGHT, BY CATEGORY AND AGE-GROUP, 2016

Κατηγορία και ηλικία θύματος (Αριθμός)	Σύνολο θυμάτων Total casualties	Κατά τη διάρκεια ημέρας During daylight				Κατά τη διάρκεια νύχτας During darkness				Κατηγορία και age-group of victim (Number)
		Νεκροί Dead	Τραυματίες Injured		Σύνολο Total	Νεκροί Dead	Τραυματίες Injured		Σύνολο Total	
			Σοβαρά Seri-ously	Ελαφρά Slightly			Σοβαρά Seri-ously	Ελαφρά Slightly		
Επιβάτες: 0-14	186	2	21	61	84	1	19	82	102	Passengers: 0-14
15-24	34	0	3	14	17	0	3	14	17	15-24
25-39	60	0	0	15	15	0	11	34	45	25-39
40-59	40	0	5	14	19	1	3	17	21	40-59
60+	30	2	4	10	16	0	1	13	14	60+
	22	0	9	8	17	0	1	4	5	
<b>Άτομα σε λεοφορεία:-</b>	<b>7</b>	<b>1</b>	<b>2</b>	<b>4</b>	<b>7</b>	<b>0</b>	<b>0</b>	<b>0</b>	<b>0</b>	<b>Persons in buses:-</b>
Οδηγοί: 0-14	1	1	0	0	1	0	0	0	0	Drivers: 0-14
15-24	0	0	0	0	0	0	0	0	0	15-24
25-39	0	0	0	0	0	0	0	0	0	25-39
40-59	0	0	0	0	0	0	0	0	0	40-59
60+	1	1	0	0	1	0	0	0	0	60+
Επιβάτες: 0-14	6	0	2	4	6	0	0	0	0	Passengers: 0-14
15-24	0	0	0	0	0	0	0	0	0	15-24
25-39	1	0	1	0	1	0	0	0	0	25-39
40-59	0	0	0	0	0	0	0	0	0	40-59
60+	4	0	0	4	4	0	0	0	0	60+
	1	0	1	0	1	0	0	0	0	
<b>Άτομα σε φορητά:-</b>	<b>74</b>	<b>3</b>	<b>15</b>	<b>32</b>	<b>50</b>	<b>2</b>	<b>7</b>	<b>15</b>	<b>24</b>	<b>Persons in lorries:-</b>
Οδηγοί: 0-14	53	2	9	24	35	1	5	12	18	Drivers: 0-14
15-24	0	0	0	0	0	0	0	0	0	15-24
25-39	6	0	1	0	1	1	0	4	5	25-39
40-59	9	0	1	5	6	0	0	3	3	40-59
60+	22	1	2	12	15	0	2	5	7	60+
	16	1	5	7	13	0	3	0	3	

(Συν.-Cont'd)

ΠΙΝΑΚΑΣ 6 (Συνέχ.). ΘΥΜΑΤΑ ΑΥΣΤΥΧΗΜΑΤΩΝ ΚΑΤΑ ΤΗ ΔΙΑΡΚΕΙΑ ΗΜΕΡΑΣ ΚΑΙ ΝΥΧΤΑΣ, ΚΑΤΑ ΚΑΤΗΓΟΡΙΑ ΚΑΙ ΗΛΙΚΙΑ, 2016  
 TABLE 6 (Cont'd). CASUALTIES IN ACCIDENTS DURING DARKNESS AND DAYLIGHT, BY CATEGORY AND AGE-GROUP, 2016

Κατηγορία και ηλικιακή ομάδα (Αριθμός)	Σύνολο θομάτων Total casualties	Κατά τη διάρκεια ημέρας During daylight			Κατά τη διάρκεια νύχτας During darkness			Κατηγορία και ηλικιακή ομάδα of victim		
		Νεκροί Dead	Τραυματίες Injured		Νεκροί Dead	Τραυματίες Injured				
			Σοβαρά Seri- ously	Ελαφρά Slightly		Σύνολο Total	Σοβαρά Seri- ously		Ελαφρά Slightly	Σύνολο Total
Επιβάτες: 0-14	21	1	6	8	15	1	2	3	6	Passengers: 0-14
15-24	2	0	1	1	2	0	0	0	0	15-24
25-39	4	0	0	1	1	1	1	1	3	25-39
40-59	5	0	0	3	3	0	1	1	2	40-59
60+	2	0	1	1	2	0	0	0	0	60+
<b>Άτομα σε γεωργικούς ελκυστήρες:-</b>	8	1	4	2	7	0	0	1	1	<b>Persons in tractors:-</b>
Οδηγοί: 0-14	1	1	0	0	1	1	0	0	0	Drivers: 0-14
15-24	1	1	0	0	1	1	0	0	0	15-24
25-39	0	0	0	0	0	0	0	0	0	25-39
40-59	0	0	0	0	0	0	0	0	0	40-59
60+	0	0	0	0	0	0	0	0	0	60+
Επιβάτες: 0-14	0	0	0	0	0	0	0	0	0	Passengers: 0-14
15-24	0	0	0	0	0	0	0	0	0	15-24
25-39	0	0	0	0	0	0	0	0	0	25-39
40-59	0	0	0	0	0	0	0	0	0	40-59
60+	0	0	0	0	0	0	0	0	0	60+
<b>ΣΥΝΟΛΟ</b>	<b>1.010</b>	<b>22</b>	<b>242</b>	<b>287</b>	<b>551</b>	<b>24</b>	<b>164</b>	<b>271</b>	<b>459</b>	<b>TOTAL</b>
0-14	53	1	12	21	34	0	4	15	19	0-14
15-24	257	2	40	61	103	9	47	98	154	15-24
25-39	279	2	60	77	139	5	48	87	140	25-39
40-59	243	8	51	86	145	4	41	53	98	40-59
60+	178	9	79	42	130	6	24	18	48	60+

(Αριθμός)

(Number)

**ΠΙΝΑΚΑΣ 7. ΟΔΙΚΑ ΔΥΣΤΥΧΗΜΑΤΑ ΚΑΤΑ ΜΗΝΑ ΚΑΙ ΩΡΑ, 2016**  
**TABLE 7. ROAD ACCIDENTS BY MONTH AND TIME OF DAY, 2016**

(Αριθμός)

(Number)

Ώρα Time	Σύνολο Total	Ιαν. Jan.	Φεβρ. Feb.	Μάρ. Mar.	Απρ. Apr.	Μάιος May.	Ιουν. June	Ιουλ. July	Αύγ. Aug.	Σεπτ. Sep.	Οκτ. Oct.	Νοέμ. Nov.	Δεκ. Dec.
00:00-00:59	21	0	1	1	0	2	2	4	2	2	3	1	3
01:00-05:59	138	14	10	12	8	11	11	12	20	10	11	7	12
06:00-06:59	18	3	1	0	1	2	1	2	2	1	2	2	1
07:00-07:59	40	5	2	2	3	4	3	4	3	3	2	4	5
08:00-08:59	33	2	1	1	0	2	7	4	8	3	3	2	0
09:00-09:59	28	1	2	2	4	2	1	5	3	1	2	4	1
10:00-10:59	31	0	2	1	4	4	1	3	5	2	5	1	3
11:00-11:59	35	3	7	2	4	4	1	0	3	3	2	5	1
12:00-12:59	59	6	5	6	6	2	4	6	7	3	3	6	5
13:00-13:59	44	1	4	3	1	5	5	5	4	5	5	4	2
14:00-14:59	34	0	2	4	3	2	2	3	4	3	3	3	5
15:00-15:59	42	2	4	6	3	3	1	5	6	3	3	2	4
16:00-16:59	46	1	6	2	1	4	6	6	3	2	4	4	7
17:00-17:59	55	5	5	4	1	1	5	5	7	3	4	9	6
18:00-18:59	61	2	2	3	6	4	8	13	4	5	5	4	5
19:00-19:59	65	7	1	3	10	2	9	5	4	3	6	8	7
20:00-20:59	69	5	5	5	8	5	6	9	11	6	4	2	3
21:00-21:59	47	5	2	4	4	0	5	8	6	3	4	1	5
22:00-22:59	41	4	2	0	4	6	3	5	4	2	5	3	3
23:00-23:59	35	3	2	3	1	5	3	4	2	4	1	4	3
<b>ΣΥΝΟΛΟ TOTAL</b>	<b>942</b>	<b>69</b>	<b>66</b>	<b>64</b>	<b>72</b>	<b>70</b>	<b>84</b>	<b>108</b>	<b>108</b>	<b>67</b>	<b>77</b>	<b>76</b>	<b>81</b>

**ΠΙΝΑΚΑΣ 8. ΘΑΝΑΤΗΦΟΡΑ ΟΔΙΚΑ ΔΥΣΤΥΧΗΜΑΤΑ ΚΑΤΑ ΜΗΝΑ ΚΑΙ ΩΡΑ, 2016**  
**TABLE 8. FATAL ROAD ACCIDENTS BY MONTH AND TIME OF DAY, 2016**

(Αριθμός)		(Number)											
Ώρα Time	Σύνολο Total	Ιαν. Jan.	Φεβρ. Feb.	Μάρ. Mar.	Απρ. Apr.	Μάιος May	Ιουν. June	Ιουλ. July	Αύγ. Aug.	Σεπτ. Sep.	Οκτ. Oct.	Νοέμ. Nov.	Δεκ. Dec.
00:00-00:59	1	0	0	0	0	0	0	0	0	0	1	0	0
01:00-05:59	5	0	0	0	1	0	0	0	1	0	1	1	1
06:00-06:59	3	1	0	0	1	0	0	0	0	0	0	0	1
07:00-07:59	2	0	0	0	0	0	0	0	0	1	0	0	1
08:00-08:59	1	0	0	0	0	0	0	0	1	0	0	0	0
09:00-09:59	1	0	0	0	0	1	0	0	0	0	0	0	0
10:00-10:59	2	0	0	1	0	0	0	0	0	0	1	0	0
11:00-11:59	2	0	1	1	0	0	0	0	0	0	0	0	0
12:00-12:59	2	0	0	0	0	0	0	1	1	0	0	0	0
13:00-13:59	2	0	0	0	0	0	0	1	1	0	0	0	0
14:00-14:59	2	0	0	0	0	0	0	1	0	0	0	0	1
15:00-15:59	1	0	1	0	0	0	0	0	0	0	0	0	0
16:00-16:59	2	0	0	0	0	0	2	0	0	0	0	0	0
17:00-17:59	4	0	0	0	0	0	1	1	0	0	0	0	2
18:00-18:59	1	0	0	0	0	0	0	0	0	0	0	1	0
19:00-19:59	3	0	0	0	1	0	0	0	0	0	1	1	0
20:00-20:59	7	0	2	0	2	1	0	0	1	1	0	0	0
21:00-21:59	3	0	0	0	0	0	0	3	0	0	0	0	0
22:00-22:59	0	0	0	0	0	0	0	0	0	0	0	0	0
23:00-23:59	1	0	0	0	0	0	0	0	0	1	0	0	0
<b>ΣΥΝΟΛΟ TOTAL</b>	<b>45</b>	<b>1</b>	<b>4</b>	<b>2</b>	<b>5</b>	<b>2</b>	<b>3</b>	<b>7</b>	<b>5</b>	<b>3</b>	<b>4</b>	<b>3</b>	<b>6</b>

**ΠΙΝΑΚΑΣ 9. ΝΕΚΡΟΙ ΣΕ ΔΥΣΤΥΧΗΜΑΤΑ ΚΑΤΑ ΜΗΝΑ ΚΑΙ ΩΡΑ, 2016**  
**TABLE 9. PERSONS KILLED IN ACCIDENTS BY MONTH AND TIME OF DAY, 2016**

(Αριθμός)

(Number)

Ώρα Time	Σύνολο Total	Ιαν. Jan.	Φεβ. Feb.	Μάρτ. March	Απρ. April	Μάιος May	Ιουν. June	Ιούλ. July	Αύγ. Aug.	Σεπτ. Sept.	Οκτ. Oct.	Νοέμ. Nov.	Δεκ. Dec.
00:00-00:59	1	0	0	0	0	0	0	0	0	0	1	0	0
01:00-05:59	5	0	0	0	1	0	0	0	1	0	1	1	1
06:00-06:59	3	1	0	0	1	0	0	0	0	0	0	0	1
07:00-07:59	2	0	0	0	0	0	0	0	0	1	0	0	1
08:00-08:59	1	0	0	0	0	0	0	0	1	0	0	0	0
09:00-09:59	1	0	0	0	0	1	0	0	0	0	0	0	0
10:00-10:59	2	0	0	1	0	0	0	0	0	0	1	0	0
11:00-11:59	2	0	1	1	0	0	0	0	0	0	0	0	0
12:00-12:59	2	0	0	0	0	0	0	1	1	0	0	0	0
13:00-13:59	2	0	0	0	0	0	0	1	1	0	0	0	0
14:00-14:59	2	0	0	0	0	0	0	1	0	0	0	0	1
15:00-15:59	1	0	1	0	0	0	0	0	0	0	0	0	0
16:00-16:59	2	0	0	0	0	0	2	0	0	0	0	0	0
17:00-17:59	5	0	0	0	0	0	2	1	0	0	0	0	2
18:00-18:59	1	0	0	0	0	0	0	0	0	0	0	1	0
19:00-19:59	3	0	0	0	1	0	0	0	0	0	1	1	0
20:00-20:59	7	0	2	0	2	1	0	0	1	1	0	0	0
21:00-21:59	3	0	0	0	0	0	0	3	0	0	0	0	0
22:00-22:59	0	0	0	0	0	0	0	0	0	0	0	0	0
23:00-23:59	1	0	0	0	0	0	0	0	0	1	0	0	0
<b>ΣΥΝΟΛΟ TOTAL</b>	<b>46</b>	<b>1</b>	<b>4</b>	<b>2</b>	<b>5</b>	<b>2</b>	<b>4</b>	<b>7</b>	<b>5</b>	<b>3</b>	<b>4</b>	<b>3</b>	<b>6</b>



**ΠΙΝΑΚΑΣ 10. ΤΡΑΥΜΑΤΙΕΣ ΣΕ ΔΥΣΤΥΧΗΜΑΤΑ ΚΑΤΑ ΜΗΝΑ ΚΑΙ ΩΡΑ, 2016**

**TABLE 10. PERSONS INJURED IN ACCIDENTS BY MONTH AND TIME OF DAY, 2016**

(Αριθμός)

(Number)

'Ωρα Time	Σύνολο Total	Ιαν. Jan.	Φεβ. Feb.	Μάρτ. March	Απρ. April	Μάιος May	Ιουν. June	Ιούλ. July	Αύγ. Aug.	Σεπτ. Sept.	Οκτ. Oct.	Νοέμ. Nov.	Δεκ. Dec.
00:00-00:59	22	0	1	0	0	1	3	2	2	3	3	0	7
01:00-05:59	134	17	15	6	4	12	11	11	19	12	13	6	8
06:00-06:59	17	2	1	0	1	0	1	1	1	1	3	6	0
07:00-07:59	41	6	5	2	3	2	3	3	4	3	3	3	4
08:00-08:59	37	1	1	0	0	2	10	2	10	3	3	5	0
09:00-09:59	21	2	1	0	2	2	1	7	2	1	1	2	0
10:00-10:59	23	0	1	0	2	4	1	1	3	5	3	1	2
11:00-11:59	22	2	4	2	3	5	0	0	2	1	1	2	0
12:00-12:59	58	8	4	6	7	3	2	9	3	2	5	6	3
13:00-13:59	54	1	6	3	0	4	4	13	4	9	5	5	0
14:00-14:59	35	0	1	4	2	1	1	6	5	0	3	8	4
15:00-15:59	55	1	3	8	7	5	0	5	6	3	5	2	10
16:00-16:59	50	1	9	1	1	6	10	5	5	0	1	2	9
17:00-17:59	69	7	5	2	2	2	11	7	7	4	6	8	8
18:00-18:59	65	1	1	4	7	7	5	14	7	6	5	4	4
19:00-19:59	70	6	0	2	10	4	8	6	8	5	8	5	8
20:00-20:59	72	7	2	5	6	5	9	10	10	6	5	0	7
21:00-21:59	43	8	2	1	5	0	4	6	5	7	3	1	1
22:00-22:59	35	2	3	0	3	4	4	4	4	1	4	4	2
23:00-23:59	41	7	1	6	0	4	1	3	6	2	5	6	0
<b>ΣΥΝΟΛΟ TOTAL</b>	<b>964</b>	<b>79</b>	<b>66</b>	<b>52</b>	<b>65</b>	<b>73</b>	<b>89</b>	<b>115</b>	<b>113</b>	<b>74</b>	<b>85</b>	<b>76</b>	<b>77</b>

ΠΙΝΑΚΑΣ 11. ΟΔΙΚΑ ΑΥΣΤΥΧΗΜΑΤΑ ΚΑΙ ΑΡΙΘΜΟΣ ΝΕΚΡΩΝ ΚΑΤΑ ΜΗΝΑ ΚΑΙ ΗΜΕΡΑ ΤΗΣ ΕΒΔΟΜΑΔΑΣ, 2016  
 TABLE 11. ROAD ACCIDENTS AND NUMBER OF PERSONS KILLED BY MONTH AND DAY OF THE WEEK, 2016

Μήνας (Αριθμός)	ΟΔΙΚΑ ΑΥΣΤΥΧΗΜΑΤΑ - ROAD ACCIDENTS										ΑΡΙΘΜΟΣ ΝΕΚΡΩΝ - NUMBER OF PERSONS KILLED						
	Σύνολο Total	Κυριακή Sun- day	Δευ- τέρα Mon- day	Τρίτη Tues- day	Τετάρ- τη Wednes- day	Πέμπτη Thurs- day	Παρα- σκευή Friday	Σάβ- βατο Satur- day	Σύνολο Total	Κυριακή Sun- day	Δευ- τέρα Mon- day	Τρίτη Tues- day	Τετάρ- τη Wednes- day	Πέμπτη Thurs- day	Παρα- σκευή Friday	Σάβ- βατο Satur- day	Μήνας
Ιανουάριος	69	12	8	13	6	6	12	12	1	0	0	0	0	0	0	1	January
Φεβρουάριος	66	11	11	7	6	10	10	11	4	0	1	0	0	2	1	February	
Μάρτιος	64	9	5	12	8	9	13	8	2	1	0	0	0	0	1	March	
Απρίλιος	72	10	5	14	7	7	19	10	5	0	0	0	0	5	0	April	
Μάιος	70	13	9	12	5	10	7	14	2	0	0	0	0	1	1	May	
Ιούνιος	84	8	8	12	16	16	13	11	4	0	2	0	1	0	0	June	
Ιούλιος	108	14	11	13	12	18	26	14	7	1	0	4	1	0	1	July	
Αύγουστος	108	16	13	23	13	19	11	13	5	2	1	0	1	0	0	August	
Σεπτέμβριος	67	12	16	6	4	13	8	8	3	0	0	2	0	0	0	September	
Οκτώβριος	77	12	10	11	11	9	9	15	4	0	0	0	0	1	3	October	
Νοέμβριος	76	14	8	8	10	9	14	13	3	2	0	0	0	0	1	November	
Δεκέμβριος	81	15	4	11	7	14	7	23	6	1	0	1	2	0	2	December	
<b>ΣΥΝΟΛΟ</b>	<b>942</b>	<b>146</b>	<b>108</b>	<b>142</b>	<b>105</b>	<b>140</b>	<b>149</b>	<b>152</b>	<b>46</b>	<b>7</b>	<b>4</b>	<b>4</b>	<b>7</b>	<b>4</b>	<b>9</b>	<b>11</b>	<b>TOTAL</b>

(Αριθμός)

(Number)

**ΠΙΝΑΚΑΣ 12. ΟΔΙΚΑ ΔΥΣΤΥΧΗΜΑΤΑ ΜΕ/ΧΩΡΙΣ ΘΥΜΑΤΑ, ΚΑΤΑ ΩΡΑ ΔΥΣΤΥΧΗΜΑΤΟΣ, 2014-2016**  
**TABLE 12. ROAD ACCIDENTS WITH/WITHOUT CASUALTIES BY TIME OF ACCIDENT, 2014-2016**

(Αριθμός)

(Number)

Ώρα Time	Σύνολο Δυστυχημάτων Total accidents			Δυστυχήματα χωρίς θύματα Accidents not involving casualties			Δυστυχήματα με θύματα Accidents involving casualties		
	2014	2015	2016	2014	2015	2016	2014	2015	2016
00:00-00:59	41	31	21	19	9	9	22	22	12
01:00-05:59	158	136	138	72	48	56	86	88	82
06:00-06:59	27	23	18	7	6	5	20	17	13
07:00-07:59	40	40	40	11	13	10	29	27	30
08:00-08:59	40	24	33	13	3	7	27	21	26
09:00-09:59	37	26	28	10	8	11	27	18	17
10:00-10:59	54	28	31	15	7	10	39	21	21
11:00-11:59	63	31	35	17	8	15	46	23	20
12:00-12:59	56	35	59	18	12	15	38	23	44
13:00-13:59	51	65	44	19	20	13	32	45	31
14:00-14:59	51	52	34	19	20	10	32	32	24
15:00-15:59	48	61	42	15	21	9	33	40	33
16:00-16:59	61	51	46	18	20	17	43	31	29
17:00-17:59	73	57	55	22	19	11	51	38	44
18:00-18:59	69	62	61	20	16	16	49	46	45
19:00-19:59	63	65	65	22	15	16	41	50	49
20:00-20:59	75	41	69	22	15	15	53	26	54
21:00-21:59	53	52	47	16	14	15	37	38	32
22:00-22:59	46	40	41	19	10	15	27	30	26
23:00-23:59	47	38	35	21	14	17	26	24	18
<b>ΣΥΝΟΛΟ TOTAL</b>	<b>1.153</b>	<b>958</b>	<b>942</b>	<b>395</b>	<b>298</b>	<b>292</b>	<b>758</b>	<b>660</b>	<b>650</b>

**ΠΙΝΑΚΑΣ 13. ΘΥΜΑΤΑ ΔΥΣΤΥΧΗΜΑΤΩΝ ΚΑΤΑ ΩΡΑ ΔΥΣΤΥΧΗΜΑΤΟΣ, 2014-2016**  
**TABLE 13. CASUALTIES IN ACCIDENTS BY TIME OF ACCIDENT, 2014-2016**

Ώρα Time	Σύνολο θυμάτων Total casualties			Νεκροί Dead			Τραυματίες - Injured					
							Σοβαρά - Seriously			Ελαφρά - Slightly		
	2014	2015	2016	2014	2015	2016	2014	2015	2016	2014	2015	2016
00:00-00:59	31	35	23	1	2	1	10	11	10	20	22	12
01:00-05:59	152	140	139	9	10	5	64	58	45	79	72	89
06:00-06:59	31	28	20	1	2	3	6	8	9	24	18	8
07:00-07:59	41	31	43	2	3	2	19	16	14	20	12	27
08:00-08:59	31	37	38	2	2	1	15	17	15	14	18	22
09:00-09:59	35	22	22	1	3	1	19	11	16	15	8	5
10:00-10:59	52	26	25	3	3	2	25	8	12	24	15	11
11:00-11:59	49	35	24	4	0	2	28	16	14	17	19	8
12:00-12:59	52	29	60	2	2	2	21	9	27	29	18	31
13:00-13:59	41	65	56	0	1	2	21	29	18	20	35	36
14:00-14:59	47	61	37	2	3	2	15	15	17	30	43	18
15:00-15:59	56	62	56	3	5	1	25	18	15	28	39	40
16:00-16:59	57	54	52	0	2	2	22	19	21	35	33	29
17:00-17:59	74	57	74	3	5	5	41	25	31	30	27	38
18:00-18:59	80	71	66	1	2	1	31	32	33	48	37	32
19:00-19:59	62	72	73	2	3	3	18	27	40	42	42	30
20:00-20:59	85	35	79	2	2	7	36	12	23	47	21	49
21:00-21:59	49	58	46	3	4	3	23	10	20	23	44	23
22:00-22:59	44	44	35	3	1	0	14	19	18	27	24	17
23:00-23:59	46	42	42	1	2	1	14	17	8	31	23	33
<b>ΣΥΝΟΛΟ TOTAL</b>	<b>1.115</b>	<b>1.004</b>	<b>1.010</b>	<b>45</b>	<b>57</b>	<b>46</b>	<b>467</b>	<b>377</b>	<b>406</b>	<b>603</b>	<b>570</b>	<b>558</b>

**ΠΙΝΑΚΑΣ 14. ΟΔΙΚΑ ΔΥΣΤΥΧΗΜΑΤΑ ΚΑΤΑ ΚΑΤΗΓΟΡΙΑ ΚΑΙ ΗΜΕΡΑ, 2014-2016**  
**TABLE 14. ROAD ACCIDENTS BY CATEGORY AND DAY OF WEEK, 2014-2016**

Ημέρα της εβδομάδας	(Αριθμός)									Day of the week
	Σύνολο δυστυχημάτων Total accidents			Δυστυχήματα χωρίς θύματα Accidents not involving casualties			Δυστυχήματα με θύματα Accidents involving casualties			
	2014	2015	2016	2014	2015	2016	2014	2015	2016	
Κυριακή	174	151	146	63	52	41	111	99	105	Sunday
Δευτέρα	165	123	108	49	41	33	116	82	75	Monday
Τρίτη	148	132	142	50	35	46	98	97	96	Tuesday
Τετάρτη	162	128	105	52	44	29	110	84	76	Wednesday
Πέμπτη	163	138	140	60	39	52	103	99	88	Thursday
Παρασκευή	178	147	149	56	42	42	122	105	107	Friday
Σάββατο	163	139	152	65	45	49	98	94	103	Saturday
<b>ΣΥΝΟΛΟ</b>	<b>1.153</b>	<b>958</b>	<b>942</b>	<b>395</b>	<b>298</b>	<b>292</b>	<b>758</b>	<b>660</b>	<b>650</b>	<b>TOTAL</b>

**ΠΙΝΑΚΑΣ 15. ΘΥΜΑΤΑ ΔΥΣΤΥΧΗΜΑΤΩΝ ΚΑΤΑ ΚΑΤΗΓΟΡΙΑ ΚΑΙ ΗΜΕΡΑ, 2014-2016**  
**TABLE 15. CASUALTIES IN ACCIDENTS BY CATEGORY AND DAY OF WEEK, 2014-2016**

Ημέρα της εβδομάδας	(Αριθμός)												Day of the week
	Σύνολο θυμάτων Total casualties			Νεκροί Dead			Τραυματίες - Injured						
	2014	2015	2016	2014	2015	2016	Σοβαρά - Seriously			Ελαφρά - Slightly			
							2014	2015	2016	2014	2015	2016	
Κυριακή	174	151	195	3	10	7	62	43	73	109	98	115	Sunday
Δευτέρα	173	123	98	2	5	4	65	48	43	106	70	51	Monday
Τρίτη	126	145	147	3	5	4	60	65	63	63	75	80	Tuesday
Τετάρτη	144	123	104	5	12	7	78	49	56	61	62	41	Wednesday
Πέμπτη	157	148	139	11	9	4	66	60	51	80	79	84	Thursday
Παρασκευή	176	156	173	12	9	9	67	61	68	97	86	96	Friday
Σάββατο	165	158	154	9	7	11	69	51	52	87	100	91	Saturday
<b>ΣΥΝΟΛΟ</b>	<b>1.115</b>	<b>1.004</b>	<b>1.010</b>	<b>45</b>	<b>57</b>	<b>46</b>	<b>467</b>	<b>377</b>	<b>406</b>	<b>603</b>	<b>570</b>	<b>558</b>	<b>TOTAL</b>

**ΠΙΝΑΚΑΣ 16. ΘΑΝΑΤΗΦΟΡΑ ΟΔΙΚΑ ΔΥΣΤΥΧΗΜΑΤΑ ΚΑΙ ΑΡΙΘΜΟΣ ΝΕΚΡΩΝ ΚΑΤΑ ΗΜΕΡΑ ΤΗΣ ΕΒΔΟΜΑΔΑΣ, 2014-2016**

**TABLE 16. FATAL ROAD ACCIDENTS AND NUMBER OF PERSONS KILLED, BY DAY OF WEEK, 2014-2016**

Ημέρα της εβδομάδας	2014		2015		2016		Day of the week
	Θανατ. Fatal	Αρ. Νεκρών No. of dead	Θανατ. Fatal	Αρ. Νεκρών No. of dead	Θανατ. Fatal	Αρ. Νεκρών No. of dead	
Κυριακή	3	3	10	10	7	7	Sunday
Δευτέρα	2	2	5	5	3	4	Monday
Τρίτη	3	3	5	5	4	4	Tuesday
Τετάρτη	5	5	11	12	7	7	Wednesday
Πέμπτη	10	11	9	9	4	4	Thursday
Παρασκευή	12	12	9	9	9	9	Friday
Σάββατο	9	9	7	7	11	11	Saturday
<b>ΣΥΝΟΛΟ</b>	<b>44</b>	<b>45</b>	<b>56</b>	<b>57</b>	<b>45</b>	<b>46</b>	<b>TOTAL</b>

**ΠΙΝΑΚΑΣ 17. ΟΔΙΚΑ ΔΥΣΤΥΧΗΜΑΤΑ ΚΑΤΑ ΚΑΤΗΓΟΡΙΑ ΚΑΙ ΕΠΑΡΧΙΑ, 2014-2016**

**TABLE 17. ROAD ACCIDENTS BY CATEGORY AND DISTRICT, 2014-2016**

Κατηγορία Category	Λευκωσία Lefkosia	Αμμόχωστος Ammochostos	Λάρνακα Larnaka	Λεμεσός Lemesos	Πάφος Pafos	Σύνολο Total
<b>Σύνολο Δυστυχημάτων- Total Accidents</b>						
<b>2014</b>	<b>264</b>	<b>123</b>	<b>210</b>	<b>371</b>	<b>185</b>	<b>1.153</b>
<b>2015</b>	<b>235</b>	<b>74</b>	<b>140</b>	<b>366</b>	<b>143</b>	<b>958</b>
<b>2016</b>	<b>248</b>	<b>69</b>	<b>131</b>	<b>368</b>	<b>126</b>	<b>942</b>
(α) Χωρίς θύματα- Not involving casualties						
<b>2014</b>	89	36	70	130	70	<b>395</b>
<b>2015</b>	69	16	47	118	48	<b>298</b>
<b>2016</b>	83	14	37	107	51	<b>292</b>
(β) Με θύματα- Involving casualties						
<b>2014</b>	175	87	140	241	115	<b>758</b>
<b>2015</b>	166	58	93	248	95	<b>660</b>
<b>2016</b>	165	55	94	261	75	<b>650</b>

**ΠΙΝΑΚΑΣ 18. ΘΑΝΑΤΗΦΟΡΑ ΟΔΙΚΑ ΔΥΣΤΥΧΗΜΑΤΑ ΚΑΙ ΑΡΙΘΜΟΣ ΝΕΚΡΩΝ ΚΑΤΑ ΕΠΑΡΧΙΑ, 2016**  
**TABLE 18. FATAL ROAD ACCIDENTS AND NUMBER OF PERSONS KILLED BY DISTRICT, 2016**

(Αριθμός)	(Number)		
ΕΠΑΡΧΙΑ	Θανατηφόρα Fatal	Νεκροί Dead	DISTRICT
Λευκωσία	16	17	Lefkosia
Αμμόχωστος	5	5	Ammochostos
Λάρνακα	7	7	Larnaka
Λεμεσός	11	11	Lemesos
Πάφος	6	6	Pafos
<b>ΣΥΝΟΛΟ</b>	<b>45</b>	<b>46</b>	<b>TOTAL</b>

**ΠΙΝΑΚΑΣ 19. ΟΔΙΚΑ ΔΥΣΤΥΧΗΜΑΤΑ ΚΑΤΑ ΚΑΤΗΓΟΡΙΑ ΚΑΙ ΕΠΑΡΧΙΑ ΣΤΗ ΔΙΑΡΚΕΙΑ ΗΜΕΡΑΣ ΚΑΙ ΝΥΧΤΑΣ, 2014-2016**  
**TABLE 19. ROAD ACCIDENTS BY CATEGORY AND DISTRICT DURING DAYLIGHT AND DARKNESS, 2014-2016**

(Αριθμός)	(Number)					
Κατηγορία Category	Λευκωσία Lefkosia	Αμμόχωστος Ammochostos	Λάρνακα Larnaka	Λεμεσός Lemesos	Πάφος Pafos	Σύνολο Total
<b>Σύνολο Δυστυχημάτων- Total Accidents</b>						
<b>2014</b>	<b>264</b>	<b>123</b>	<b>210</b>	<b>371</b>	<b>185</b>	<b>1.153</b>
<b>2015</b>	<b>235</b>	<b>74</b>	<b>140</b>	<b>366</b>	<b>143</b>	<b>958</b>
<b>2016</b>	<b>248</b>	<b>69</b>	<b>131</b>	<b>368</b>	<b>126</b>	<b>942</b>
<b>Δυστυχήματα κατά την ημέρα-Accidents during daylight</b>						
(α) Χωρίς θύματα- Not involving casualties						
<b>2014</b>	57	15	33	68	26	<b>199</b>
<b>2015</b>	40	7	25	66	28	<b>166</b>
<b>2016</b>	45	4	16	54	21	<b>140</b>
(β) Με θύματα- Involving casualties						
<b>2014</b>	98	50	79	135	68	<b>430</b>
<b>2015</b>	81	39	48	135	57	<b>360</b>
<b>2016</b>	91	38	53	141	39	<b>362</b>
<b>Δυστυχήματα κατά τη νύχτα-Accidents during darkness</b>						
(α) Χωρίς θύματα- Not involving casualties						
<b>2014</b>	32	21	37	62	44	<b>196</b>
<b>2015</b>	29	9	22	52	20	<b>132</b>
<b>2016</b>	38	10	21	53	30	<b>152</b>
(β) Με θύματα- Involving casualties						
<b>2014</b>	77	37	61	106	47	<b>328</b>
<b>2015</b>	85	19	45	113	38	<b>300</b>
<b>2016</b>	74	17	41	120	36	<b>288</b>

ΠΙΝΑΚΑΣ 20. ΘΥΜΑΤΑ ΑΥΣΤΥΧΗΜΑΤΩΝ ΚΑΤΑ ΚΑΤΗΓΟΡΙΑ, ΦΥΛΟ ΚΑΙ ΗΛΙΚΙΑ, 2016  
 TABLE 20. CASUALTIES IN ACCIDENTS BY CATEGORY, SEX AND AGE-GROUP, 2016

Ηλικία Θύματός	ΑΝΔΡΕΣ - MALES				ΓΥΝΑΙΚΕΣ - FEMALES				ΣΥΝΟΛΟ - TOTAL				Age group
	Σύνολο Total	Νεκροί Dead	Τραυματίες - Injured		Σύνολο Total	Νεκρές Dead	Τραυματίες - Injured		Σύνολο Total	Νεκροί Dead	Τραυματίες - Injured		
			Σοβαρά Seriously	Ελαφρά Slightly			Σοβαρά Seriously	Ελαφρά Slightly			Σοβαρά Seriously	Ελαφρά Slightly	
Κάτω των 6 χρόνων	6	0	2	4	8	0	4	4	14	0	6	8	Under 6 years
6 - 9	9	0	1	8	5	0	1	4	14	0	2	12	6 - 9
10 - 14	16	1	8	7	9	0	0	9	25	1	8	16	10 - 14
15 - 17	41	6	11	24	9	0	2	7	50	6	13	31	15 - 17
18 - 20	73	1	25	47	26	0	10	16	99	1	35	63	18 - 20
21 - 24	77	3	32	42	31	1	7	23	108	4	39	65	21 - 24
25 - 34	146	4	64	78	66	1	17	48	212	5	81	126	25 - 34
35 - 44	91	4	37	50	44	0	15	29	135	4	52	79	35 - 44
45 - 54	78	6	28	44	38	1	14	23	116	7	42	67	45 - 54
55 - 64	62	2	27	33	40	2	18	20	102	4	45	53	55 - 64
65 - 74	37	1	27	9	30	2	17	11	67	3	44	20	65 - 74
75 και άνω	39	8	16	15	29	3	23	3	68	11	39	18	over 75 years
<b>ΣΥΝΟΛΟ</b>	<b>675</b>	<b>36</b>	<b>278</b>	<b>361</b>	<b>335</b>	<b>10</b>	<b>128</b>	<b>197</b>	<b>1.010</b>	<b>46</b>	<b>406</b>	<b>558</b>	<b>TOTAL</b>

(Αριθμός)

(Number)



**ΠΙΝΑΚΑΣ 21. ΘΥΜΑΤΑ ΔΥΣΤΥΧΗΜΑΤΩΝ ΚΑΤΑ ΚΑΤΗΓΟΡΙΑ ΚΑΙ ΕΠΑΡΧΙΑ, 2014-2016**  
**TABLE 21. CASUALTIES IN ACCIDENTS BY CATEGORY AND DISTRICT, 2014-2016**

(Αριθμός)

(Number)

Κατηγορία Category	Λευκωσία Lefkosia	Αμμόχωστος Ammochostos	Λάρνακα Larnaka	Λεμεσός Lemesos	Πάφος Pafos	Σύνολο Total
<b>Σύνολο θυμάτων</b> <b>Total casualties</b>						
2014	253	119	204	346	193	<b>1.115</b>
2015	239	73	140	409	143	<b>1.004</b>
2016	259	77	144	412	118	<b>1.010</b>
<b>Νεκροί - Dead</b>						
2014	18	7	5	9	6	<b>45</b>
2015	17	8	8	15	9	<b>57</b>
2016	17	5	7	11	6	<b>46</b>
<b>Τραυματίες-Injured</b>						
Σοβαρά-Seriously						
2014	119	58	97	155	38	<b>467</b>
2015	95	34	56	148	44	<b>377</b>
2016	105	36	61	169	35	<b>406</b>
Ελαφρά-Slightly						
2014	116	54	102	182	149	<b>603</b>
2015	127	31	76	246	90	<b>570</b>
2016	137	36	76	232	77	<b>558</b>

**ΠΙΝΑΚΑΣ 22. ΘΥΜΑΤΑ ΔΥΣΤΥΧΗΜΑΤΩΝ ΚΑΤΑ ΚΑΤΗΓΟΡΙΑ ΚΑΙ ΕΠΑΡΧΙΑ ΣΤΗ ΔΙΑΡΚΕΙΑ ΗΜΕΡΑΣ**  
**ΚΑΙ ΝΥΧΤΑΣ, 2016**

**TABLE 22. CASUALTIES IN ACCIDENTS BY CATEGORY AND DISTRICT DURING DAYLIGHT**  
**AND DARKNESS, 2016**

(Αριθμός)

Κατηγορία Category	Λευκωσία Lefkosia	Αμμόχωστος Ammochostos	Λάρνακα Larnaka	Λεμεσός Lemesos	Πάφος Pafos	Σύνολο Total
<b>Σύνολο θυμάτων</b> <b>Total casualties</b>	<b>259</b>	<b>77</b>	<b>144</b>	<b>412</b>	<b>118</b>	<b>1.010</b>
Νεκροί - Dead	17	5	7	11	6	46
Τραυματίες-Injured	242	72	137	401	112	964
Σοβαρά-Seriously	105	36	61	169	35	406
Ελαφρά-Slightly	137	36	76	232	77	558
<b>Κατά την ημέρα</b> <b>During daylight</b>	147	47	82	208	67	<b>551</b>
Νεκροί - Dead	12	2	4	3	1	22
Τραυματίες-Injured						
Σοβαρά-Seriously	63	26	40	94	19	242
Ελαφρά-Slightly	72	19	38	111	47	287
<b>Κατά την νύχτα</b> <b>During darkness</b>	112	30	62	204	51	<b>459</b>
Νεκροί - Dead	5	3	3	8	5	24
Τραυματίες-Injured						
Σοβαρά-Seriously	42	10	21	75	16	164
Ελαφρά-Slightly	65	17	38	121	30	271

**ΠΙΝΑΚΑΣ 23. ΣΥΓΚΕΝΤΡΩΣΗ ΑΛΚΟΟΛ ΣΤΟ ΑΙΜΑ ΝΕΚΡΩΝ ΟΔΗΓΩΝ, 2001-2016**

**TABLE 23. QUANTITY OF ALCOHOL IN BLOOD OF DRIVERS KILLED IN ACCIDENTS, 2001-2016**

Έτος Year	Αρ. οδηγών No. of drivers	Ανάλυση αίματος Blood test		Συγκέντρωση αλκοόλ στο αίμα (mg/dL) Quantity of alcohol in blood (mg/dL)			
		Έγινε Done	Δεν έγινε Not done	Τίποτε None	Έως 90 Up to 90	90 και άνω 90 and over	
						Αριθμός Cases	%
2001	56	30	26	18	5	7	23,33
2002	55	35	20	24	4	7	20,00
2003	53	40	13	27	5	8	20,00
2004	78	57	21	33	7	17	29,82
2005	59	50	9	25	6	19	38,00
01/01-10/03/2006	8	8	0	7	1	0	0,00
					Έως 50 Up to 50	50 και άνω 50 and over	
11/03-31/12/2006	44	33	11	14	7	12	36,36
2007	59	50	9	37	2	11	22,00
2008	55	38	17	26	0	12	31,58
2009	44	33	11	18	5	10	30,30
2010	34	30	4	13	0	17	56,67
2011	50	45	5	28	1	16	35,56
2012	37	30	7	15	2	13	43,33
2013	29	26	3	18	3	5	19,23
2014	27	22	5	12	2	8	36,36
2015	33	28	5	16	4	8	28,57
2016	26	23	3	15	3	5	21,74
<b>ΣΥΝΟΛΟ</b>	<b>747</b>	<b>578</b>	<b>169</b>	<b>346</b>	<b>57</b>	<b>170</b>	<b>29,41</b>

Σημ.: Σύμφωνα με τον περί Οδικής Ασφάλειας Νόμο, από τον Μάρτιο του 2006 το επιτρεπόμενο όριο αλκοόλης στο αίμα κατά την οδήγηση μειώθηκε από 90 σε 50 mg/dL.

Note: According to the Road Safety Law, the limit of alcohol in blood while driving was reduced from 90 to 50 mg/dL from March 2006.

ΠΙΝΑΚΑΣ 24. ΟΔΙΚΑ ΑΥΣΤΥΧΗΜΑΤΑ ΚΑΙ ΘΥΜΑΤΑ ΚΑΤΑ ΣΥΝΘΗΚΕΣ ΦΩΤΙΣΜΟΥ, 2016  
TABLE 24. ROAD ACCIDENTS AND CASUALTIES BY LIGHT CONDITIONS, 2016

Συνθήκες φορτισμού (Αριθμός)	ΑΥΣΤΥΧΗΜΑΤΑ ACCIDENTS					ΘΥΜΑΤΑ CASUALTIES			Light conditions (Number)	
	Θανατη- φόρα Fatal	Σοβαρά τραύματα Serious injuries	Ελαφρά τραύματα Slight injuries	Υλικές ζημιές Damages only	Σύνολο Total	Νεκροί Dead	Σοβαρά τραύματα Serious injuries	Ελαφρά τραύματα Slight injuries		Σύνολο Total
Μέρα	21	205	130	133	489	22	237	283	542	
Αυγή	0	4	2	7	13	0	5	4	9	
Σούρουπο	0	4	2	2	8	0	4	7	11	
Νύχτα, σε δρόμους με φως	18	114	104	136	372	18	130	235	383	
Νύχτα, σε δρόμους χωρίς φως	6	28	12	14	60	6	30	29	65	
<b>ΣΥΝΟΛΟ</b>	<b>45</b>	<b>355</b>	<b>250</b>	<b>292</b>	<b>942</b>	<b>46</b>	<b>406</b>	<b>558</b>	<b>1.010</b>	

ΠΙΝΑΚΑΣ 25. ΟΔΙΚΑ ΑΥΣΤΥΧΗΜΑΤΑ ΚΑΙ ΘΥΜΑΤΑ ΚΑΤΑ ΤΥΠΟ ΟΔΟΣΤΡΩΜΑΤΟΣ, 2016  
TABLE 25. ROAD ACCIDENTS AND CASUALTIES BY TYPE OF ROAD, 2016

Τύπος οδοστρώματος (Αριθμός)	ΑΥΣΤΥΧΗΜΑΤΑ ACCIDENTS					ΘΥΜΑΤΑ CASUALTIES			Type of roads (Number)	
	Θανατη- φόρα Fatal	Σοβαρά τραύματα Serious injuries	Ελαφρά τραύματα Slight injuries	Υλικές ζημιές Damages only	Σύνολο Total	Νεκροί Dead	Σοβαρά τραύματα Serious injuries	Ελαφρά τραύματα Slight injuries		Σύνολο Total
Ασφαλτοστρωμένοι	42	353	247	289	931	42	402	555	999	
Πέτρινοι	0	0	0	1	1	0	0	0	0	
Χοιμάτινοι	1	1	1	2	5	2	2	1	5	
Άλλοι δρόμοι	2	1	2	0	5	2	2	2	6	
<b>ΣΥΝΟΛΟ</b>	<b>45</b>	<b>355</b>	<b>250</b>	<b>292</b>	<b>942</b>	<b>46</b>	<b>406</b>	<b>558</b>	<b>1.010</b>	

ΠΙΝΑΚΑΣ 26. ΟΔΙΚΑ ΑΣΤΥΧΗΜΑΤΑ ΚΑΙ ΘΥΜΑΤΑ ΚΑΤΑ ΚΑΙΡΙΚΕΣ ΣΥΝΘΗΚΕΣ, 2016  
TABLE 26. ROAD ACCIDENTS AND CASUALTIES BY WEATHER CONDITIONS, 2016

Καιρικές συνθήκες (Αριθμός)	ΑΣΤΥΧΗΜΑΤΑ ACCIDENTS						ΘΥΜΑΤΑ CASUALTIES			Weather conditions (Number)	
	Σοβαρά τραύματα Serious injuries		Ελαφρά τραύματα Slight injuries	Υλικές ζημιές Damages only	Σύνολο Total		Νεκροί Dead	Σοβαρά τραύματα Serious injuries	Ελαφρά τραύματα Slight injuries		Σύνολο Total
	Θανατηφόρα Fatal	Σοβαρά τραύματα Serious injuries	Ελαφρά τραύματα Slight injuries	Υλικές ζημιές Damages only	Σύνολο Total		Dead	Serious injuries	Slight injuries		Total
Αίθριος	44	340	240	273	897		45	389	534	968	Clear
Βροχή/ Χαλάζι	0	13	8	19	40		0	14	22	36	Rain/Hail
Ομίχλη	0	0	0	0	0		0	0	0	0	Fog
Χιόνι	0	0	0	0	0		0	0	0	0	Snow
Άλλο	1	2	2	0	5		1	3	2	6	Other
<b>ΣΥΝΟΛΟ</b>	<b>45</b>	<b>355</b>	<b>250</b>	<b>292</b>	<b>942</b>		<b>46</b>	<b>406</b>	<b>558</b>	<b>1.010</b>	<b>TOTAL</b>

ΠΙΝΑΚΑΣ 27. ΟΔΙΚΑ ΑΣΤΥΧΗΜΑΤΑ ΚΑΙ ΘΥΜΑΤΑ ΚΑΤΑ ΠΕΡΙΓΡΑΦΗ ΔΡΟΜΟΥ, 2016  
TABLE 27. ROAD ACCIDENTS AND CASUALTIES BY ROAD DESCRIPTION, 2016

Περιγραφή δρόμου (Αριθμός)	ΑΣΤΥΧΗΜΑΤΑ ACCIDENTS						ΘΥΜΑΤΑ CASUALTIES			Road description (Number)	
	Σοβαρά τραύματα Serious injuries		Ελαφρά τραύματα Slight injuries	Υλική ζημιά Damages only	Σύνολο Total		Νεκροί Dead	Σοβαρά τραύματα Serious injuries	Ελαφρά τραύματα Slight injuries		Σύνολο Total
	Θανατηφόρα Fatal	Σοβαρά τραύματα Serious injuries	Ελαφρά τραύματα Slight injuries	Υλική ζημιά Damages only	Σύνολο Total		Dead	Serious injuries	Slight injuries		Total
Ευθύς & επίπεδος	26	284	207	241	758		27	318	462	807	Straight & flat
Ευθύς & ανηφ./κατηφ.	6	25	13	21	65		6	33	28	67	Straight & grades
Ευθύς & κορυφή λόφου	0	0	0	0	0		0	0	0	0	Straight & hillcrest
Στροφή & επίπεδος	7	37	27	24	95		7	44	50	101	Curved & flat
Στροφή & ανηφ./κατηφ.	6	9	3	6	24		6	11	18	35	Curved & grades
Στροφή & κορυφή λόφου	0	0	0	0	0		0	0	0	0	Curved & hillcrest
<b>ΣΥΝΟΛΟ</b>	<b>45</b>	<b>355</b>	<b>250</b>	<b>292</b>	<b>942</b>		<b>46</b>	<b>406</b>	<b>558</b>	<b>1.010</b>	<b>TOTAL</b>

**ΠΙΝΑΚΑΣ 28. ΘΥΜΑΤΑ ΚΑΤΑ ΤΥΠΟ ΕΚΤΙΝΑΞΗΣ ΑΠΟ ΟΧΗΜΑ, 2016**  
**TABLE 28. CASUALTIES BY TYPE OF EJECTION FROM VEHICLE, 2016**

Τύπος εκτίναξης	ΘΥΜΑΤΑ - CASUALTIES				Type of ejection
	Νεκροί Dead	Σοβαρά τραύματα Serious injuries	Ελαφρά τραύματα Slight injuries	Σύνολο Total	
Δεν εκτινάχτηκε	25	229	458	712	Not ejected
Εκτινάχτηκε μερικώς	3	70	56	129	Partly ejected
Εκτινάχτηκε	18	100	36	154	Ejected
Άγνωστο	0	7	8	15	Unknown
<b>ΣΥΝΟΛΟ</b>	<b>46</b>	<b>406</b>	<b>558</b>	<b>1.010</b>	<b>TOTAL</b>

**ΠΙΝΑΚΑΣ 29. ΘΥΜΑΤΑ ΔΥΣΤΥΧΗΜΑΤΩΝ ΚΑΤΑ ΚΑΤΗΓΟΡΙΑ ΔΡΟΜΟΥ, 2016**  
**TABLE 29. CASUALTIES IN ACCIDENTS BY ROAD CATEGORY, 2016**

Κατηγορία δρόμου	ΘΥΜΑΤΑ - CASUALTIES				Road category
	Νεκροί Dead	Σοβαρά τραύματα Serious injuries	Ελαφρά τραύματα Slight injuries	Σύνολο Total	
<b><u>Υπεραστικοί</u></b>	<b><u>1</u></b>	<b><u>20</u></b>	<b><u>22</u></b>	<b><u>43</u></b>	<b><u>Highways</u></b>
Λευκωσία-Λεμεσός	0	6	5	11	Lefkosia-Lemesos
Λευκωσία-Λάρνακα	0	1	0	1	Lefkosia-Larnaka
Λάρνακα (αερ.) - Ριζοελιά-Αγία Νάπα	1	5	2	8	Larnaka (Airport) - Rizoelia-Ayia Napa
Λάρνακα-Κοφίνου	0	2	0	2	Larnaka-Kofinou
Λεμεσός-Πάφος	0	6	14	20	Lemesos-Pafos
Λευκωσία-Κοκκινотριμιθιά	0	0	1	1	Lefkosia-Kokkinotrimithia
<b><u>Δευτερεύοντες δρόμοι</u></b>	<b><u>45</u></b>	<b><u>386</u></b>	<b><u>536</u></b>	<b><u>967</u></b>	<b><u>Secondary roads</u></b>
Λευκωσία-Λεμεσός	0	5	4	9	Lefkosia-Lemesos
Λευκωσία-Λάρνακα	0	1	2	3	Lefkosia-Larnaka
Λάρνακα-Δεκέλεια	0	2	7	9	Larnaka-Dhekelia
Λάρνακα-Κίτι	0	0	2	2	Larnaka-Kiti
Λάρνακα-Κοφίνου	0	0	0	0	Larnaka-Kofinou
Πάφος-Λεμεσός	0	0	4	4	Pafos-Lemesos
Πάφος-Πόλις Χρυσοχούς	0	0	1	1	Pafos-Polis Chrysochous
Λεμεσός-Πλάτρες	0	4	2	6	Lemesos-Platres
Κοκκινотριμιθιά-Τρόδος	2	6	20	28	Kokkinotrimithia-Troodos
Λοιποί δρόμοι	43	368	494	905	Other Roads
<b>ΣΥΝΟΛΟ</b>	<b>46</b>	<b>406</b>	<b>558</b>	<b>1.010</b>	<b>TOTAL</b>

ΠΙΝΑΚΑΣ 30. ΘΥΜΑΤΑ ΑΥΣΤΥΧΗΜΑΤΩΝ ΚΑΤΑ ΜΕΣΟ ΜΕΤΑΦΟΡΑΣ, 2014-2016  
TABLE 30. CASUALTIES IN ACCIDENTS BY MEANS OF TRANSPORT, 2014-2016

Μέσο μεταφορής (Αριθμός)	2014			2015			2016			Means of transport (Number)
	Σύνολο Total	Νεκροί Dead	Τραυμα- τιές Injured	Σύνολο Total	Νεκροί Dead	Τραυμα- τιές Injured	Σύνολο Total	Νεκροί Dead	Τραυμα- τιές Injured	
	Πεζοί Ποδηλάτα Μοτοσικλέςτες και μοτοποδήλατα Επιβατηγά αυτοκίνητα Λεωφορεία Φορτηγά οχήματα Γεωργικοί ελκυστήρες Αναβάτες ζώων	125 25 302 568 2 92 1 0	10 1 14 15 0 5 0 0	115 24 288 553 2 87 1 0	115 20 216 592 0 59 2 0	16 1 15 24 0 1 0 0	99 19 201 568 0 58 2 0	130 16 232 550 7 74 1 0	14 0 13 12 1 5 1 0	
<b>ΣΥΝΟΛΟ</b>	<b>1.115</b>	<b>45</b>	<b>1.070</b>	<b>1.004</b>	<b>57</b>	<b>947</b>	<b>1.010</b>	<b>46</b>	<b>964</b>	<b>TOTAL</b>

ΠΙΝΑΚΑΣ 31. ΝΕΚΡΟΙ ΟΔΗΓΟΙ ΚΑΙ ΕΠΙΒΑΤΕΣ ΚΑΤΑ ΜΕΣΟ ΜΕΤΑΦΟΡΑΣ ΚΑΙ ΗΛΙΚΙΑ, 2016  
TABLE 31. DEAD DRIVERS AND PASSENGERS BY MEANS OF TRANSPORT AND AGE-GROUP, 2016

ΗΛΙΚΙΑ (Αριθμός)	ΜΕΣΟ ΜΕΤΑΦΟΡΑΣ - MEANS OF TRANSPORT										AGE GROUP (Number)	
	Μοτοποδήλατα Mopeds		Μοτοσικλέςτες Motorcycles		Επιβατηγά αυτοκίνητα Passenger Cars		Λεωφορεία Buses		Φορτηγά Goods conveyance vehicles			Γενικό σύνολο Grand total
	Οδηγοί Drivers	Επιβάτ. Passeng.	Οδηγοί Drivers	Επιβάτ. Passeng.	Οδηγοί Drivers	Επιβάτ. Passeng.	Οδηγοί Drivers	Επιβάτ. Passeng.	Οδηγοί Drivers	Επιβάτ. Passeng.		
0-14	0	0	0	0	0	0	0	0	0	0	0	0-14
15 - 24	0	0	4	1	2	0	0	0	0	1	2	15 - 24
25 - 39	0	0	4	0	1	1	0	0	0	0	0	25 - 39
40 - 59	0	0	2	0	4	2	0	0	0	1	1	40 - 59
60+	0	0	0	0	2	0	1	0	1	1	2	60+
<b>ΣΥΝΟΛΟ</b>	<b>0</b>	<b>0</b>	<b>10</b>	<b>1</b>	<b>11</b>	<b>9</b>	<b>3</b>	<b>1</b>	<b>0</b>	<b>1</b>	<b>5</b>	<b>TOTAL</b>

ΠΙΝΑΚΑΣ 32. ΘΥΜΑΤΑ ΔΥΣΤΥΧΗΜΑΤΩΝ ΚΑΤΑ ΦΥΛΟ ΚΑΙ ΗΛΙΚΙΑ, 2014-2016  
 TABLE 32. CASUALTIES IN ACCIDENTS BY SEX AND AGE GROUP, 2014-2016

ΦΥΛΟ/ΗΛΙΚΙΑ	2014				2015			2016			SEX/AGE GROUP
	2014		2015		2015		2016		2016		
	Σύνολο Total	Νεκροί Dead	Τραυμα- τίες Injured	Σύνολο Total	Νεκροί Dead	Τραυμα- τίες Injured	Σύνολο Total	Νεκροί Dead	Τραυμα- τίες Injured		
Σ Υ Ν Ο Λ Ο	Μέχρι 14 ετών	59	0	59	53	1	52	53	1	52	T O T A L
	15-24 ετών	333	14	319	239	12	227	257	11	246	
	25-39 ετών	339	11	328	316	17	299	279	7	272	
	40-59 ετών	209	7	202	229	9	220	243	12	231	
	60 ετών και άνω	175	13	162	167	18	149	178	15	163	
Σύνολο	1.115	45	1.070	1.004	57	947	1.010	46	964	Total	
Α Π Π Ε Ν	Μέχρι 14 ετών	34	0	34	35	0	35	31	1	30	M A L E
	15-24 ετών	243	11	232	175	10	165	191	10	181	
	25-39 ετών	249	10	239	224	11	213	192	6	186	
	40-59 ετών	135	4	131	159	5	154	157	9	148	
	60 ετών και άνω	99	7	92	95	10	85	104	10	94	
Σύνολο	760	32	728	688	36	652	675	36	639	Total	
Θ Η Λ Υ	Μέχρι 14 ετών	25	0	25	18	1	17	22	0	22	F E M A L E
	15-24 ετών	90	3	87	64	2	62	66	1	65	
	25-39 ετών	90	1	89	92	6	86	87	1	86	
	40-59 ετών	74	3	71	70	4	66	86	3	83	
	60 ετών και άνω	76	6	70	72	8	64	74	5	69	
Σύνολο	355	13	342	316	21	295	335	10	325	Total	

(Αριθμός)

(Number)

**ΠΙΝΑΚΑΣ 33. ΘΥΜΑΤΑ ΔΥΣΤΥΧΗΜΑΤΩΝ ΚΑΤΑ ΜΕΣΟ ΜΕΤΑΦΟΡΑΣ ΚΑΙ ΗΛΙΚΙΑ, 2014-2016**  
**TABLE 33. CASUALTIES IN ACCIDENTS BY MEANS OF TRANSPORT AND AGE GROUP, 2014-2016**

(Αριθμός)

(Number)

Ηλικία	Μέσο μεταφοράς	Σύνολο θυμάτων Total casualties			Age group	Means of transport
		2014	2015	2016		
<b>ΣΥΝΟΛΟ</b>	Πεζοί	125	115	130	<b>TOTAL</b>	Pedestrians
	Ποδήλατα	25	20	16		Bicycles
	Μοτοσικλέτες και μοτοποδήλατα	302	216	232		Motorcycles and mopeds
	Επιβατηγά αυτοκίνητα	568	592	550		Passenger cars
	Λεωφορεία	2	0	7		Motor coaches, buses and trolley buses
	Φορτηγά οχήματα	92	59	74		Goods conveyance vehicles
	Γεωργικοί ελκυστήρες	1	2	1		Tractors
	Αναβάτες ζώων	0	0	0		Horse riders
	<b>ΣΥΝΟΛΟ</b>	<b>1.115</b>	<b>1.004</b>	<b>1.010</b>		<b>TOTAL</b>
<b>ΜΕΧΡΙ 14 ΕΤΩΝ</b>	Πεζοί	20	8	12	<b>UP TO 14 YEARS OLD</b>	Pedestrians
	Ποδήλατα	3	4	1		Bicycles
	Μοτοσικλέτες και μοτοποδήλατα	7	4	3		Motorcycles and mopeds
	Επιβατηγά αυτοκίνητα	26	34	34		Passenger cars
	Λεωφορεία	0	0	0		Motor coaches, buses and trolley buses
	Φορτηγά οχήματα	3	3	2		Goods conveyance vehicles
	Γεωργικοί ελκυστήρες	0	0	1		Tractors
	Αναβάτες ζώων	0	0	0		Horse riders
	<b>ΣΥΝΟΛΟ</b>	<b>59</b>	<b>53</b>	<b>53</b>		<b>TOTAL</b>
<b>15-24 ΕΤΩΝ</b>	Πεζοί	21	8	7	<b>15-24 YEARS OLD</b>	Pedestrians
	Ποδήλατα	3	3	2		Bicycles
	Μοτοσικλέτες και μοτοποδήλατα	107	74	83		Motorcycles and mopeds
	Επιβατηγά αυτοκίνητα	178	146	154		Passenger cars
	Λεωφορεία	0	0	1		Motor coaches, buses and trolley buses
	Φορτηγά οχήματα	24	8	10		Goods conveyance vehicles
	Γεωργικοί ελκυστήρες	0	0	0		Tractors
	Αναβάτες ζώων	0	0	0		Horse riders
	<b>ΣΥΝΟΛΟ</b>	<b>333</b>	<b>239</b>	<b>257</b>		<b>TOTAL</b>

(Συν.-Cont'd)



ΠΙΝΑΚΑΣ 33 (Συνεχ.). ΘΥΜΑΤΑ ΔΥΣΤΥΧΗΜΑΤΩΝ ΚΑΤΑ ΜΕΣΟ ΜΕΤΑΦΟΡΑΣ ΚΑΙ ΗΛΙΚΙΑ, 2014-2016

TABLE 33 (Cont'd). CASUALTIES IN ACCIDENTS BY MEANS OF TRANSPORT AND AGE GROUP, 2014-2016

(Αριθμός)

(Number)

Ηλικία	Μέσο μεταφοράς	Σύνολο θυμάτων Total casualties			Age group	Means of transport
		2014	2015	2016		
25-39 ΕΤΩΝ	Πεζοί	11	22	14	25-39 YEARS OLD	Pedestrians
	Ποδήλατα	6	6	4		Bicycles
	Μοτοσικλέτες και μοτοποδήλατα	115	84	88		Motorcycles and mopeds
	Επιβατηγά αυτοκίνητα	178	193	159		Passenger cars
	Λεωφορεία	1	0	0		Motor coaches, buses and trolley buses
	Φορτηγά οχήματα	27	11	14		Goods conveyance vehicles
	Γεωργικοί ελκυστήρες	1	0	0		Tractors
	Αναβάτες ζώων	0	0	0		Horse riders
	<b>ΣΥΝΟΛΟ</b>	<b>339</b>	<b>316</b>	<b>279</b>		<b>TOTAL</b>
40-59 ΕΤΩΝ	Πεζοί	23	23	33	40-59 YEARS OLD	Pedestrians
	Ποδήλατα	8	4	7		Bicycles
	Μοτοσικλέτες και μοτοποδήλατα	47	39	42		Motorcycles and mopeds
	Επιβατηγά αυτοκίνητα	112	139	133		Passenger cars
	Λεωφορεία	1	0	4		Motor coaches, buses and trolley buses
	Φορτηγά οχήματα	18	23	24		Goods conveyance vehicles
	Γεωργικοί ελκυστήρες	0	1	0		Tractors
	Αναβάτες ζώων	0	0	0		Horse riders
	<b>ΣΥΝΟΛΟ</b>	<b>209</b>	<b>229</b>	<b>243</b>		<b>TOTAL</b>
60 ΕΤΩΝ ΚΑΙ ΑΝΩ	Πεζοί	50	54	64	60 YEARS AND OVER	Pedestrians
	Ποδήλατα	5	3	2		Bicycles
	Μοτοσικλέτες και μοτοποδήλατα	26	15	16		Motorcycles and mopeds
	Επιβατηγά αυτοκίνητα	74	80	70		Passenger cars
	Λεωφορεία	0	0	2		Motor coaches, buses and trolley buses
	Φορτηγά οχήματα	20	14	24		Goods conveyance vehicles
	Γεωργικοί ελκυστήρες	0	1	0		Tractors
	Αναβάτες ζώων	0	0	0		Horse riders
	<b>ΣΥΝΟΛΟ</b>	<b>175</b>	<b>167</b>	<b>178</b>		<b>TOTAL</b>



**ΜΕΡΟΣ Δ: ΘΑΛΑΣΣΙΕΣ ΜΕΤΑΦΟΡΕΣ, ΑΕΡΟΠΟΡΙΚΕΣ ΜΕΤΑΦΟΡΕΣ  
ΚΑΙ ΤΑΧΥΔΡΟΜΙΚΕΣ ΥΠΗΡΕΣΙΕΣ**

**PART D: SEA TRANSPORT, AIR TRANSPORT AND POSTAL SERVICES**



## ΕΙΣΑΓΩΓΗ

### **ΚΥΡΙΟΤΕΡΕΣ ΕΞΕΛΙΞΕΙΣ ΤΟ 2016**

#### **1. ΘΑΛΑΣΣΙΕΣ ΜΕΤΑΦΟΡΕΣ**

Κατά τη διάρκεια του 2016, 2.923 πλοία με συνολική καθαρή χωρητικότητα 19.198.697 τόνοι προσέγγισαν τα διάφορα λιμάνια της Κύπρου.

#### **(α) Τύπος και εθνικότητα πλοίων που κατέπλευσαν σε Κυπριακά λιμάνια**

Ο αριθμός των πλοίων κατά εθνικότητα που προσέγγισαν τα Κυπριακά λιμάνια το 2016 ήταν: από Ευρωπαϊκές χώρες 1.284 ή 43,9% του συνόλου, από Ασιατικές χώρες 66 ή 2,3% του συνόλου, από Αμερικανικές χώρες 1.042 ή 35,6% του συνόλου, από Αφρικανικές χώρες 318 ή 10,9% του συνόλου και τέλος από Ωκεανία 213 ή 7,3% του συνόλου. Τα κυπριακά πλοία ταξινομούνται στην Ευρώπη και όχι στην Ασία.

Τα Ευρωπαϊκά πλοία κατά τύπο ήταν ως ακολούθως: 283 πλοία μεταφοράς εμπορευματοκιβωτίων, 128 οχηματαγωγά, 528 δεξαμενόπλοια, 65 επιβατηγά και 280 άλλα φορτηγά. Τα πλοία αυτά ήταν κυρίως Κυπριακά, Μαλτέζικα, Ιταλικά και Ελληνικά.

Τα Ασιατικά πλοία κατανέμονται ως εξής: 33 φορτηγά πλοία (εξαιρουμένων των δεξαμενοπλοίων και των πλοίων μεταφοράς εμπορευματοκιβωτίων), 4 πλοία μεταφοράς εμπορευματοκιβωτίων, 24 δεξαμενόπλοια και 5 οχηματαγωγά.

Από τα Αμερικανικά πλοία που κατέπλευσαν στην Κύπρο το 2016, 448 ήταν φορτηγά πλοία (εξαιρουμένων των δεξαμενοπλοίων και των πλοίων μεταφοράς εμπορευματοκιβωτίων), 349 πλοία μεταφοράς εμπορευματοκιβωτίων, 65 επιβατηγά, 171 δεξαμενόπλοια και 9 οχηματαγωγά.

Από τα πλοία χωρών της Ωκεανίας που κατέπλευσαν στην Κύπρο το 2016, 28 ήταν δεξαμενόπλοια, 68 ήταν πλοία μεταφοράς εμπορευματοκιβωτίων, 8 οχηματαγωγά, 6 επιβατηγά και 103 άλλα φορτηγά.

Τέλος, από τα πλοία Αφρικανικών χωρών που προσέγγισαν την Κύπρο, 143 ήταν πλοία μεταφοράς εμπορευματοκιβωτίων, 2 οχηματαγωγά, 34 δεξαμενόπλοια και 139 άλλα φορτηγά.

## INTRODUCTION

### **MAIN DEVELOPMENTS IN 2016**

#### **1. SEA TRANSPORT**

During 2016, 2.923 vessels called at the various ports of Cyprus with a total net registered tonnage of 19.198.697.

#### **(a) Type and nationality of vessels calling at Cyprus ports**

The number of vessels per nationality calling at the various Cypriot harbours during 2016 was: from European countries 1.284 or 43,9% of the total, from Asian countries 66 or 2,3% of the total, from American countries 1.042 or 35,6% of the total, from African countries 318 or 10,9% of the total and finally from Oceania 213 or 7,3% of the total. Cypriot vessels are classified in Europe and not in Asia.

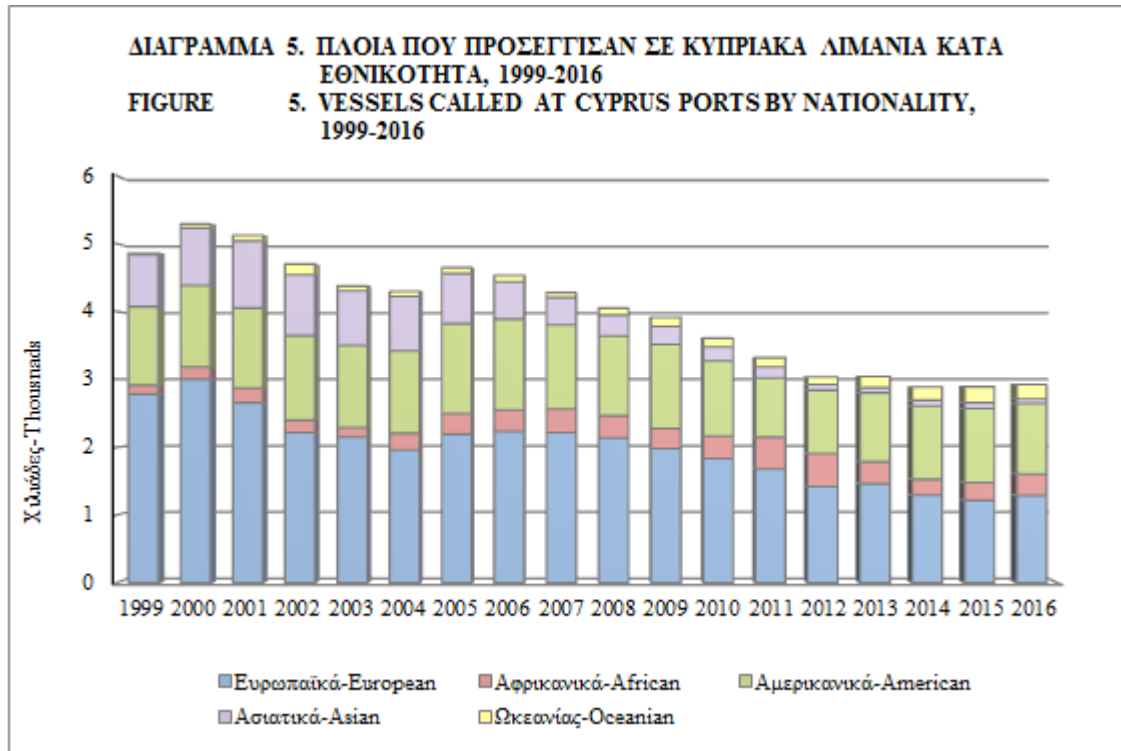
The European ships by type were: 283 container vessels, 128 vehicle carriers, 528 tankers, 65 passenger vessels and 280 other cargo vessels. These ships were mainly Cypriot, Maltese, Italian and Greek.

Ships from Asian countries were: 33 cargo vessels (excl. tankers and container vessels), 4 container vessels, 24 tankers and 5 vehicle carriers.

From the American ships calling at Cyprus ports in 2016, 448 were cargo vessels (excl. tankers and container vessels), 349 container vessels, 65 passenger vessels, 171 tankers and 9 vehicle carriers.

From the Oceanian ships calling at Cyprus ports in 2016, 28 were tankers, 68 container vessels, 8 vehicle carriers, 6 passenger vessels and 103 other cargo vessels.

Finally, of the ships from African countries arriving to Cyprus ports, 143 were container vessels, 2 vehicle carriers, 34 tankers and 139 other cargo vessels.



**(β) Κίνηση πλοίων κατά λιμάνι**

Από τα 2.923 πλοία που προσέγγισαν τα Κυπριακά λιμάνια το 2016, τα 1.758 ή ποσοστό 60,1% κατέπλευσαν στο λιμάνι της Λεμεσού, 677 πλοία ή 23,2% στο λιμάνι της Λάρνακας και 488 σε άλλα λιμάνια.

Στο λιμάνι της Λεμεσού διακινήθηκε το 38,2% των εμπορευμάτων που εισήχθησαν και το 38,1% των εμπορευμάτων που εξήχθησαν και στο λιμάνι της Λάρνακας το 22,8% του εισαγόμενου φορτίου και το 12,7% των εξαγωγών.

**(γ) Πλοία στο Κυπριακό Μηολόγιο**

Ο συνολικός αριθμός πλοίων που ήταν εγγεγραμμένα στο Κυπριακό Μηολόγιο το 2016 έφτασε τα 1.663 σε σύγκριση με 1.862 το 2010, 2.728 το 2000, 2.075 το 1990 και 1.233 το 1980. Από τα 1.663 εγγεγραμμένα σκάφη τα 105 ήταν φορτηγά γενικού φορτίου, 312 σκάφη αναψυχής, 305 φορτηγά μαζικού (χύμα) φορτίου, 51 πετρελαιοφόρα, 34 αλιευτικά, 187 πλοία μεταφοράς εμπορευματοκιβωτίων, 111 επιβατηγά και 558 άλλων τύπων (ρυμουλκά, ψυγεία, οχηματαγωγά κλπ).

**(b) Shipping activity by port**

Of the total 2.923 ships calling at Cyprus ports during 2016, 1.758 or 60,1% arrived at Lemesos port, 677 ships or 23,2% called at Larnaka port and 488 at other ports.

The port of Lemesos handled 38,2% of goods unloaded and 38,1% of goods loaded and the port of Larnaka 22,8% of freight unloaded and 12,7% of goods exported.

**(c) Ships on the Cyprus Register**

The total number of ships on the Cyprus Register at the end of 2016 was 1.663 compared to 1.862 in 2010, 2.728 in 2000, 2.075 in 1990 and 1.233 in 1980. Of the 1.663 vessels on the register, 105 were general cargo ships, 312 pleasure crafts, 305 bulk carriers, 51 oil tankers, 34 fishing vessels, 187 container ships, 111 passenger ships and 558 other types (tugboats, refrigerated cargo, vehicle carriers etc).

## 2. ΑΕΡΟΠΟΡΙΚΕΣ ΜΕΤΑΦΟΡΕΣ

Οι προσγειώσεις αεροπλάνων σε Κυπριακά αεροδρόμια αυξήθηκαν κατά 20,3% το 2016 και έφτασαν τις 34.692 σε σύγκριση με 28.839 το 2015. Οι αφίξεις επιβατών αεροπορικώς έφτασαν τις 4.581.081 και οι αναχωρήσεις τις 4.564.361. Κατά την ίδια περίοδο το φορτίο που εκφορτώθηκε μέσω αεροδρομίων ήταν 15.995 τόνοι και το φορτίο που φορτώθηκε ήταν 12.456 τόνοι.

## 3. ΤΑΧΥΔΡΟΜΙΚΕΣ ΥΠΗΡΕΣΙΕΣ

Κατά τη διάρκεια του 2016 παρελήφθησαν από τις Ταχυδρομικές Υπηρεσίες 47,2 εκ. επιστολές και ταχυδρομικά δελτάρια σε σύγκριση με 48,0 εκ. το 2015. Οι επιστολές και τα ταχυδρομικά δελτάρια που στάλθηκαν στο εξωτερικό κατά το 2016 ήταν στα ίδια επίπεδα με το 2015, στα 1,7 εκ.

## ΠΗΓΕΣ ΠΛΗΡΟΦΟΡΙΩΝ

Οι κυριότερες πηγές πληροφοριών για την ετοιμασία των στοιχείων στο μέρος αυτό της έκθεσης, είναι:

**Η Αρχή Λιμένων Κύπρου**, η οποία παρέχει στοιχεία στη Στατιστική Υπηρεσία σχετικά με τον αριθμό των πλοίων που προσεγγίζουν Κυπριακά λιμάνια κατά εθνικότητα, τύπο, χωρητικότητα, χώρα προέλευσης και προορισμού. Η Αρχή Λιμένων καταγράφει επίσης το φορτίο σύμφωνα με το μανιφέστο του πλοίου, κατά την ημερομηνία άφιξής του.

**Το Τμήμα Εμπορικής Ναυτιλίας** του Υπουργείου Μεταφορών, Επικοινωνιών και Έργων, που παρέχει πληροφορίες για τα πλοία που είναι εγγεγραμμένα στο Κυπριακό Νηολόγιο.

**Το Τμήμα Τελωνείων** του Υπουργείου Οικονομικών, το οποίο παρέχει στοιχεία για το βάρος των εμπορευμάτων που φορτώθηκαν και εκφορτώθηκαν κατά λιμάνι, κατά την ημερομηνία εκκαθάρισής τους.

**Το Τμήμα Πολιτικής Αεροπορίας** του Υπουργείου Μεταφορών, Επικοινωνιών και Έργων, το οποίο παρέχει μηνιαίες πληροφορίες για τη διακίνηση αεροσκαφών, επιβατών και φορτίου κατά αεροδρόμιο.

## 2. AIR TRANSPORT

Civil aircraft landings in Cypriot airports during 2016 increased by 20,3% and totalled 34.692 compared to 28.839 in 2015. Passenger arrivals by air numbered 4.581.081 and departures 4.564.361. During the same period air freight unloaded amounted to 15.995 tonnes and freight loaded 12.456 tonnes.

## 3. POSTAL SERVICES

During 2016 a total of 47,2 mn letters and postcards were received by the Post Offices as against 48,0 mn in 2015. Letters and postcards sent abroad during 2016 were at the same level as in 2015, 1,7 million.

## SOURCES OF DATA

The main sources of information for the compilation of data for this part of the report are:

**The Cyprus Ports Authority**, which provides to the Statistical Service data regarding the number of vessels arriving by nationality, type and net registered tonnage, country of origin and destination. The Cyprus Ports Authority also registers the cargo according to the ship's manifest, on the date of its arrival.

**The Merchant Shipping Department** of the Ministry of Transport, Communications and Works, which provides information on the ships on the Cyprus Register.

**The Department of Customs and Excise** of the Ministry of Finance, which supplies the data on the tonnage of goods loaded and unloaded by port, by clearing date.

**The Civil Aviation Department** of the Ministry of Transport, Communications and Works, which provides monthly data on aircraft, passenger and freight movements by airport.

**Το Γραφείο του Επιτρόπου Ρυθμίσεως Ηλεκτρονικών Επικοινωνιών και Ταχυδρομείων**, το οποίο παρέχει στοιχεία αναφορικά με τον αριθμό των επιστολών, ταχυδρομικών καρτών και δεμάτων που διακινούν όλοι οι παροχείς ταχυδρομικών υπηρεσιών του δημόσιου και ιδιωτικού τομέα καθώς και στοιχεία για τα έσοδα και έξοδα του Τμήματος Ταχυδρομικών Υπηρεσιών.

**The Office of the Commissioner of Electronic Communications and Postal Regulation**, which provides data on the volume of letters, postcards, parcels and other articles handled by all postal service providers of the public and private sector, as well as data for the revenue and expenditure of the Department of Postal Services.



ΠΙΝΑΚΑΣ 1. ΑΦΕΙΞΕΙΣ ΠΛΟΙΩΝ ΣΕ ΚΥΠΡΙΑΚΑ ΛΙΜΑΝΙΑ ΚΑΙ ΚΟΡΟΙ ΚΑΘΑΡΗΣ ΧΩΡΗΤΙΚΟΤΗΤΑΣ, 1996-2016  
 TABLE 1. VESSELS CALLED AT CYPRUS PORTS AND THEIR NET REGISTERED TONNAGE, 1996-2016

Λιμάνι	Λάρνακα Larnaka		Λεμεσός Lemesos		Πάφος Pafos		Λατσι-Λιμνη Latchi-Limni		Βασιλικό-Ζύγι Vasiliko-Zygi		Δεκέλεια Dhekelia		Ακροτήρι Akrotiri		Μονή Moni		ΣΥΝΟΛΟ TOTAL			
	Αρ. No.	Κ.Κ.Χ N.R.T.	Αρ. No.	Κ.Κ.Χ N.R.T.	Αρ. No.	Κ.Κ.Χ N.R.T.	Αρ. No.	Κ.Κ.Χ N.R.T.	Αρ. No.	Κ.Κ.Χ N.R.T.	Αρ. No.	Κ.Κ.Χ N.R.T.	Αρ. No.	Κ.Κ.Χ N.R.T.	Αρ. No.	Κ.Κ.Χ N.R.T.	Αρ. No.	Κ.Κ.Χ N.R.T.	Αρ. No.	Κ.Κ.Χ N.R.T.
1996	1.223	3.781.526	3.668	14.431.954	0	0	0	0	159	377.540	20	230.466	4	39.553	14	171.500	5.088	19.032.539	5.088	19.032.539
1997	1.060	3.279.717	3.301	12.258.767	0	0	0	0	184	391.592	30	328.118	4	47.788	14	171.846	4.593	16.477.828	4.593	16.477.828
1998	740	2.318.559	3.541	12.767.899	0	0	0	0	153	373.035	25	305.308	2	23.894	15	166.578	4.476	15.955.273	4.476	15.955.273
1999	778	2.291.310	3.879	14.693.423	0	0	0	0	150	343.273	29	367.940	4	34.080	18	270.689	4.858	18.000.715	4.858	18.000.715
2000	888	2.982.286	4.175	16.527.000	0	0	0	0	183	479.000	24	314.881	3	26.031	16	241.777	5.289	20.570.975	5.289	20.570.975
2001	783	2.831.731	4.235	16.420.344	0	0	0	0	183	466.053	27	372.099	7	53.683	11	165.809	5.246	20.309.719	5.246	20.309.719
2002	766	2.955.534	3.698	15.939.864	0	0	0	0	193	585.047	23	274.011	9	89.204	9	125.732	4.698	19.969.392	4.698	19.969.392
2003	684	2.409.956	3.381	15.632.826	0	0	0	0	253	540.559	26	272.689	20	189.210	11	123.928	4.375	19.169.168	4.375	19.169.168
2004	712	2.086.668	3.357	15.444.813	0	0	0	0	188	445.890	25	241.213	5	46.091	10	94.785	4.297	18.359.460	4.297	18.359.460
2005	820	2.171.135	3.612	17.872.817	0	0	0	0	173	473.015	25	258.818	4	36.588	15	147.753	4.649	20.960.126	4.649	20.960.126
2006	926	2.138.821	3.334	18.815.131	0	0	0	0	238	641.225	21	209.211	4	36.588	11	110.706	4.534	21.951.682	4.534	21.951.682
2007	786	1.661.604	3.217	19.709.398	0	0	0	0	239	530.055	20	216.267	5	46.091	12	133.067	4.279	22.296.482	4.279	22.296.482
2008	775	1.716.415	2.971	19.634.858	0	0	0	0	266	572.734	20	212.433	4	49.130	16	173.572	4.052	22.359.142	4.052	22.359.142
2009	735	1.714.987	2.929	20.271.117	0	0	0	0	213	518.064	22	239.935	4	24.806	12	128.499	3.915	22.897.408	3.915	22.897.408
2010	730	2.124.747	2.647	19.643.082	0	0	0	0	197	544.358	19	202.765	5	40.649	9	97.085	3.607	22.652.686	3.607	22.652.686
2011	666	1.812.543	2.445	18.949.994	0	0	0	0	164	436.392	23	231.591	8	74.289	13	128.927	3.319	21.633.736	3.319	21.633.736
2012	631	1.426.905	2.168	17.203.550	0	0	0	0	192	426.647	26	287.686	6	57.285	11	128.613	3.034	19.530.686	3.034	19.530.686
2013	639	1.508.652	2.084	17.737.261	0	0	0	0	284	832.447	14	151.676	6	54.382	14	382.975	3.041	20.667.393	3.041	20.667.393
2014	664	1.544.700	1.819	14.635.026	0	0	0	0	378	1.113.561	12	133.148	8	62.992	5	149.622	2.886	17.639.049	2.886	17.639.049
2015	629	1.685.495	1.775	15.645.350	0	0	0	0	450	1.992.316	17	192.591	11	116.701	8	253.309	2.890	19.885.762	2.890	19.885.762
2016	677	1.693.672	1.758	15.115.902	0	0	0	0	449	1.871.376	21	261.759	14	143.528	4	112.460	2.923	19.198.697	2.923	19.198.697

Κ.Κ.Χ.: Κόροι Καθαρής Χωρητικότητας

Πηγή: Αρχή Λιμένων Κύπρου

Σημ.: Από το 2002 δεν συμπεριλαμβάνονται τα πολεμικά πλοία, τα αλιευτικά, οι θάλαμηγοι και διάφορα άλλα σκάφη που δεν καλύπτονται από την ευρωπαϊκή οδηγία.

N.R.T.: Net Registered Tonnage

Source: Cyprus Port Authority

Note: From the year 2002 calls do not include fishing boats, military ships, yachts and other vessels not covered by the E.U. Directive.

**ΠΙΝΑΚΑΣ 2. ΒΑΡΟΣ ΕΜΠΟΡΕΥΜΑΤΩΝ ΠΟΥ ΦΟΡΤΩΘΗΚΑΝ ΚΑΙ ΕΚΦΟΡΤΩΘΗΚΑΝ ΚΑΤΑ ΛΙΜΑΝΙ ΚΑΙ ΑΕΡΟΔΡΟΜΙΟ, 2006-2016**  
**TABLE 2. GROSS TONNAGE OF GOODS LOADED AND UNLOADED BY PORT AND AIRPORT, 2006-2016**

		(τόνοι)											(tonnes)	
Λιμάνια και Αεροδρόμια		2006	2007	2008	2009	2010	2011	2012	2013	2014	2015	2016	Ports and Airports	
<b>Λιμάνια (Σύνολο)</b>		2.060.335	1.491.886	1.600.324	1.454.067	1.374.664	1.693.319	1.720.223	2.559.978	3.148.727	5.832.461	4.857.952	<b>Ports (Total)</b>	
	Φορτώσεις	6.460.638	7.546.116	8.110.650	6.405.202	6.473.896	5.842.342	5.371.858	5.050.521	5.262.190	6.737.554	7.244.202	Loaded	
	Εκφορτώσεις	189.695	233.668	308.763	246.199	259.952	267.675	249.284	267.823	305.028	474.812	615.712	Unloaded	
<b>Λάρνακα</b>		1.852.355	1.823.823	1.901.280	1.760.868	1.762.285	1.624.243	1.548.958	1.382.049	1.489.801	1.511.181	1.654.823	<b>Larnaka</b>	
	Φορτώσεις	1.524.822	1.021.664	1.103.327	1.008.351	1.045.565	1.222.492	1.129.024	1.243.378	1.264.217	1.691.755	1.850.169	Loaded	
	Εκφορτώσεις	2.957.621	3.585.788	4.401.268	3.011.311	2.940.011	2.781.350	2.410.576	2.411.379	2.190.117	2.264.838	2.767.405	Unloaded	
<b>Πάφος</b>		0	0	0	0	0	0	0	0	0	0	0	<b>Pafos</b>	
	Φορτώσεις	0	0	0	0	0	0	0	0	0	0	0	Loaded	
	Εκφορτώσεις	0	0	0	0	0	0	0	0	0	0	0	Unloaded	
<b>Βασιλικό-Ζύγι</b>		345.818	236.554	188.234	199.517	69.147	203.152	341.915	1.048.777	1.579.482	3.665.894	2.392.071	<b>Vasiliko-Zygi</b>	
	Φορτώσεις	1.152.041	1.593.601	1.283.736	1.085.533	1.204.250	788.993	672.743	813.892	1.160.870	2.396.004	2.127.943	Loaded	
	Εκφορτώσεις	0	0	0	0	0	0	0	0	0	0	0	Unloaded	
<b>Δακέλεια</b>		498.621	542.904	524.366	547.490	511.473	626.408	737.201	433.233	335.894	432.501	451.493	<b>Dhekelia</b>	
	Φορτώσεις	0	0	0	0	0	0	0	0	0	0	0	Loaded	
	Εκφορτώσεις	0	0	0	0	0	0	0	0	0	0	0	Unloaded	
<b>Μονή/Ακροτήρι</b>		0	0	0	0	0	0	0	0	0	0	0	<b>Moni/Akrotiri</b>	
	Φορτώσεις	0	0	0	0	0	0	0	0	0	0	0	Loaded	
	Εκφορτώσεις	0	0	0	0	55.877	21.348	2.380	9.968	85.508	133.030	242.538	Unloaded	
<b>Αεροδρόμια(Σύνολο)</b>		19.519	17.348	18.574	17.576	16.773	14.657	14.252	13.766	13.220	13.279	12.461	<b>Airports (Total)</b>	
	Φορτώσεις	25.390	23.745	24.366	21.062	19.004	23.846	15.169	13.852	15.063	14.454	16.130	Loaded	
	Εκφορτώσεις	18.011	16.075	17.610	17.307	16.441	14.442	14.002	13.609	12.994	13.187	12.280	Unloaded	
<b>Λάρνακα</b>		25.022	23.444	23.956	20.767	18.843	23.578	14.867	13.640	14.841	14.173	15.804	<b>Larnaka</b>	
	Φορτώσεις	1.508	1.273	964	269	332	215	250	157	226	92	181	Loaded	
	Εκφορτώσεις	368	301	410	295	161	268	302	212	222	281	326	Unloaded	
<b>ΣΥΝΟΛΟ</b>		2.079.854	1.509.234	1.618.898	1.471.643	1.391.437	1.707.976	1.734.475	2.573.744	3.161.947	5.845.740	4.870.413	<b>TOTAL</b>	
	Φορτώσεις	6.486.028	7.569.861	8.135.016	6.426.264	6.492.900	5.866.188	5.387.027	5.064.373	5.277.253	6.752.008	7.260.332	Loaded	
	Εκφορτώσεις												Unloaded	

Πηγή : Τμήμα Τελωνείων  
 Source: Department of Customs and Excise

**ΠΙΝΑΚΑΣ 3. ΑΦΙΞΕΙΣ ΚΑΙ ΑΝΑΧΩΡΗΣΕΙΣ ΤΑΞΙΔΙΩΤΩΝ ΚΑΤΑ ΜΕΣΟ ΤΑΞΙΔΙΟΥ, 1980-2016**  
**TABLE 3. ARRIVALS AND DEPARTURES OF TRAVELERS BY MODE OF TRAVEL, 1980-2016**

(Αριθμός)

(Number)

Έτος Year	ΑΦΙΞΕΙΣ - ARRIVALS			ΑΝΑΧΩΡΗΣΕΙΣ - DEPARTURES		
	Σύνολο Total	Ατμο- πλοϊκός By Sea	Αερο- πορικός By Air	Σύνολο Total	Ατμο- πλοϊκός By Sea	Αερο- πορικός By Air
1980	528.288	97.349	430.939	526.586	97.723	428.863
1981	629.835	122.492	507.343	624.302	123.813	500.489
1982	736.588	142.296	594.292	734.007	141.842	592.165
1983	848.151	200.733	647.418	848.956	191.785	657.171
1984	976.756	208.090	768.666	973.046	208.879	764.167
1985	1.075.386	205.244	870.142	1.080.214	213.703	866.511
1986	1.160.501	219.781	940.720	1.171.553	228.211	943.342
1987	1.346.413	263.011	1.083.402	1.346.144	264.598	1.081.546
1988	1.526.553	242.087	1.284.466	1.534.912	239.528	1.295.384
1989	1.771.610	335.873	1.435.737	1.740.067	295.227	1.444.840
1990	1.933.583	326.186	1.607.397	1.906.165	301.813	1.604.352
1991	1.746.048	291.551	1.454.497	1.716.905	288.977	1.427.928
1992	2.437.339	407.352	2.029.987	2.435.623	409.081	2.026.542
1993	2.319.329	376.286	1.943.043	2.305.641	355.138	1.950.503
1994	2.588.139	416.090	2.172.049	2.583.707	419.286	2.164.421
1995	2.685.321	395.615	2.289.706	2.681.438	391.364	2.290.074
1996	2.512.270	343.651	2.168.619	2.509.473	341.446	2.168.027
1997	2.646.363	357.634	2.288.729	2.647.289	358.766	2.288.523
1998	2.871.042	367.683	2.503.359	2.870.465	369.175	2.501.290
1999	3.142.293	411.736	2.730.557	3.145.956	411.839	2.734.117
2000	3.534.880	518.048	3.016.832	3.528.983	516.572	3.012.411
2001	3.554.314	350.499	3.203.815	3.558.873	347.463	3.211.410
2002	3.263.822	234.883	3.028.939	3.243.742	235.397	3.008.345
2003	3.182.929	241.200	2.941.729	3.174.752	239.891	2.934.861
2004	3.381.159	249.502	3.131.657	3.385.060	248.627	3.136.433
2005	3.620.235	281.129	3.339.106	3.621.908	281.658	3.340.250
2006	3.656.480	361.664	3.294.816	3.663.909	309.277	3.354.632
2007	3.795.326	339.908	3.455.418	3.777.448	339.352	3.438.096
2008	3.873.999	301.951	3.572.048	3.859.527	303.415	3.556.112
2009	3.571.532	280.450	3.291.082	3.564.996	280.462	3.284.534
2010	3.745.261	330.259	3.415.002	3.731.684	329.195	3.402.489
2011	3.881.241	262.205	3.619.036	3.876.548	262.156	3.614.392
2012	3.872.292	208.179	3.664.113	3.883.996	208.326	3.675.670
2013	3.773.192	257.007	3.516.185	3.808.267	255.733	3.552.534
2014	3.827.853	173.281	3.654.572	3.829.171	175.092	3.654.079
2015	3.937.767	143.537	3.794.230	3.924.405	142.932	3.781.473
2016	4.590.878	114.181	4.476.697	4.569.733	115.526	4.454.207

Πηγή : Στατιστική Υπηρεσία: "Στατιστικές Τουρισμού και Μετανάστευσης".

Source: Statistical Service: Report "Tourism, Migration and Travel Statistics".

**ΠΙΝΑΚΑΣ 4. ΠΛΟΙΑ ΣΤΟ ΚΥΠΡΙΑΚΟ ΝΗΟΛΟΓΙΟ ΚΑΤΑ ΤΗΝ 31<sup>η</sup> ΔΕΚΕΜΒΡΙΟΥ, 2016**  
**TABLE 4. SHIPS ON THE CYPRUS REGISTER AS AT 31<sup>st</sup> DECEMBER, 2016**

Περιγραφή σκαφών	ΜΟΝΙΜΑ PERMANENT		ΠΡΟΣΩΡΙΝΑ PROVISIONAL		ΠΑΡΑΛΛΗΛΑ PARALLEL		ΣΥΝΟΛΟ TOTAL		Description of vessels
	Αριθμός πλοίων No. of Ships	Κ.Ο.Χ. G.R.T.	Αριθμός πλοίων No. of Ships	Κ.Ο.Χ. G.R.T.	Αριθμός πλοίων No. of Ships	Κ.Ο.Χ. G.R.T.	Αριθμός πλοίων No. of Ships	Κ.Ο.Χ. G.R.T.	
Φορηγίδα	56	109.998	4	3.248	0	0	60	113.246	Barge
Πλοίο Χύμα Φορτίου	293	11.889.097	5	206.478	7	281.630	305	12.377.205	Bulk Carrier
Φορηγιά	4	50.101	0	0	3	10.371	7	60.472	Cargo ship
Δεξαμενόπλοιο Χημικών Προϊόντων	47	642.828	0	0	3	30.380	50	673.208	Chemical Tanker
Ακτοπλοϊκό Επιβατηγό	102	5.898	0	0	0	0	102	5.898	Coastal Passenger vessel
Πλοίο Μεταφοράς Εμπορευματοκιβωτίων	126	2.935.450	0	0	61	980.819	187	3.916.269	Container ship
Βυθοκόρος	42	244.733	1	10.211	0	0	43	254.944	Dredger
Αλιευτικό	33	2.226	1	165	0	0	34	2.391	Fishing vessel
Πλωτός γερανός	2	575	0	0	0	0	2	575	Floating crane
Πλωτή μονάδα παραγωγής και αποθήκευσης	1	12.577	0	0	0	0	1	12.577	Floating Production, Storage, offloading unit
Υγραεριοφόρο	6	501.464	0	0	1	8.009	7	509.473	Gas carrier
Φορηγιά γενικού φορτίου	73	465.030	3	30.660	29	82.381	105	578.071	General cargo
Ταχύπλοο επιβατηγό οχηματογωγό	9	45.111	2	6.105	0	0	11	51.216	High speed Ro-Ro passenger craft
Πορθμείο ανοικτού τύπου	2	380	0	0	0	0	2	380	Landing craft
Κινητή Υπεράκτια πλατφόρμα εξόρυξης	1	27.627	0	0	0	0	1	27.627	Mobile Offshore Drilling Unit
Πλοίο πολλαπλής χρήσης	42	463.808	3	19.936	13	60.479	58	544.223	Multi Purpose Ship
Πετρελαιοφόρο	48	2.044.122	3	87.413	0	0	51	2.131.535	Oil Tanker
Επιβατηγό	8	141.933	1	906	0	0	9	142.839	Passenger ship
Περιοπλοϊκό πλοίο	21	1.223	0	0	0	0	21	1.223	Patrol vessel
Σκάφος αναψυχής	307	8.469	5	146	0	0	312	8.615	Pleasure craft
Σκάφος ελέγχου ρύπανσης	3	579	0	0	0	0	3	579	Pollution control vessel
Σχεδία	5	2.112	0	0	0	0	5	2.112	Pontoon

(Συν. - Cont'd)

ΠΙΝΑΚΑΣ 4 (Συν.). ΠΛΟΙΑ ΣΤΟ ΚΥΠΡΙΑΚΟ ΝΗΟΛΟΓΙΟ ΚΑΤΑ ΤΗΝ 31<sup>η</sup> ΔΕΚΕΜΒΡΙΟΥ, 2016  
 TABLE 4 (Cont'd). SHIPS ON THE CYPRUS REGISTER AS AT 31<sup>st</sup> DECEMBER, 2016

Περιγραφή σκαφών	ΜΟΝΙΜΑ PERMANENT		ΠΡΟΣΩΡΙΝΑ PROVISIONAL		ΠΑΡΑΛΛΗΛΑ PARALLEL		ΣΥΝΟΛΟ TOTAL		Description of vessels
	Αριθμός πλοίων No. of Ships	K.O.X. G.R.T.	Αριθμός πλοίων No. of Ships	K.O.X. G.R.T.	Αριθμός πλοίων No. of Ships	K.O.X. G.R.T.	Αριθμός πλοίων No. of Ships	K.O.X. G.R.T.	
Πλοίο-Ψυγείο	7	35.144	0	0	0	0	7	35.144	Refrigerated cargo carrier
Ερευνητικό σκάφος	16	98.772	0	0	0	0	16	98.772	Research vessel
Φορητό οχηματαγωγό	3	56.493	0	0	0	0	3	56.493	Ro-Ro cargo
Επιβατηγό οχηματαγωγό	39	842.096	2	19.176	2	17.379	43	878.651	Ro-Ro passenger
Πλοίο ειδικού φορτίου/σκοπού	5	88.685	0	0	0	0	5	88.685	Special purpose ship
Πλοίο εφοδιασμού	40	129.461	1	2.150	2	3.034	43	134.645	Supply vessel
Δεξαμενόπλοιο	6	147.289	0	0	0	0	6	147.289	Tanker
Ρυμουλκό	95	63.985	7	5.244	2	1.266	104	70.495	Tug
Οχηματαγωγό	5	74.169	0	0	0	0	5	74.169	Vehicle carrier
Πλοίο συνεργείο/Βοηθητικό	30	108.015	1	7.487	0	0	31	115.502	Work/Repair vessel
Άλλο	24	28.493	0	0	0	0	24	28.493	Other
<b>ΣΥΝΟΛΟ</b>	1.501	21.267.943	39	399.325	123	1.475.748	1.663	23.143.016	<b>TOTAL</b>

K.O.X.: Κόροι Ολικής Χωρητικότητας  
 Πηγή: Τμήμα Εμπορικής Ναυτιλίας  
 G.R.T.: Gross Registered Tonnage  
 Source: Department of Merchant Shipping

**ΠΙΝΑΚΑΣ 5. ΠΛΟΙΑ ΣΤΟ ΚΥΠΡΙΑΚΟ ΝΗΟΛΟΓΙΟ ΚΑΙ ΚΥΒΕΡΝΗΤΙΚΑ ΕΣΟΔΑ, 1980-2016**  
**TABLE 5. SHIPS ON THE CYPRUS REGISTER AND GOVERNMENT REVENUE, 1980-2016**

Έτος Year	Πλοία Ships		Χωρητικότητα Tonnage		Κυβερνητικά έσοδα Government revenue	
	Αριθμός Number	Ετήσια αύξηση Annual increase (%)	Κ.Ο.Χ. G.R.T.	Ετήσια αύξηση Annual increase (%)	Ποσό (€) Amount (€)	Ετήσια αύξηση Annual increase (%)
1980	1.233	1,5	2.098.392	-9,0	730.403	-7,4
1981	1.205	-2,3	1.944.847	-7,3	722.045	-1,1
1982	1.338	11,0	2.621.944	34,8	895.066	24,0
1983	1.324	-1,1	5.552.338	111,8	1.446.604	61,6
1984	1.376	3,9	7.227.418	30,2	1.892.761	30,8
1985	1.487	8,1	9.596.882	32,8	2.448.412	29,4
1986	1.803	21,2	13.948.452	45,3	3.390.855	38,5
1987	1.981	9,9	17.890.061	28,3	4.209.519	24,1
1988	1.974	-0,3	18.430.916	3,0	4.059.425	-3,6
1989	1.952	-1,1	18.063.489	-2,0	4.271.606	5,2
1990	2.075	6,3	19.742.532	9,3	4.266.171	-0,1
1991	2.190	5,5	21.192.821	7,3	4.867.105	14,1
1992	2.316	5,8	22.293.741	5,2	5.693.046	17,0
1993	2.509	8,3	24.266.001	8,8	7.764.640	36,4
1994	2.641	5,3	25.337.676	4,4	7.625.041	-1,8
1995	2.778	5,2	26.842.573	5,9	8.395.102	10,1
1996	2.733	-1,6	26.154.012	-2,6	7.826.666	-6,8
1997	2.798	2,4	26.419.943	1,0	8.490.035	8,5
1998	2.673	-4,5	26.917.960	1,9	7.713.182	-9,2
1999	2.686	0,5	26.791.485	-0,5	7.582.604	-1,7
2000	2.728	1,6	28.373.441	5,9	7.677.951	1,3
2001	2.239	-17,9	24.379.400	-14,1	9.000.345	17,2
2002	2.153	-3,8	24.860.060	2,0	10.139.881	12,7
2003	2.031	-5,7	24.232.757	-2,5	9.285.799	-8,4
2004	1.913	-5,8	23.059.919	-4,8	8.988.214	-3,2
2005	1.802	-5,8	21.094.415	-8,5	8.546.247	-4,9
2006	1.845	2,4	21.994.770	4,3	8.420.981	-1,5
2007	1.789	-3,0	20.196.441	-8,2	9.385.040	11,4
2008	1.869	4,5	21.626.432	7,1	9.336.417	-0,5
2009	1.856	-0,7	21.715.158	0,4	9.620.632	3,0
2010	1.862	0,3	22.057.524	1,6	8.918.719	-7,3
2011	1.840	-1,2	22.287.344	1,0	8.471.161	-5,0
2012	1.818	-1,2	21.565.917	-3,2	9.420.337	11,2
2013	1.809	-0,5	22.262.528	3,2	9.801.092	4,0
2014	1.765	-2,4	22.708.237	2,0	10.199.809	4,1
2015	1.704	-3,5	22.870.983	0,7	11.474.530	12,5
2016	1.663	-2,4	23.143.016	1,2	10.994.215	-4,2

Κ.Ο.Χ.: Κόροι Ολικής Χωρητικότητας

Πηγή: Τμήμα Εμπορικής Ναυτιλίας

G.R.T.: Gross Registered Tonnage

Source: Department of Merchant Shipping

ΠΙΝΑΚΑΣ 6. ΠΛΟΙΑ ΣΤΟ ΚΥΠΡΙΑΚΟ ΝΗΟΛΟΓΙΟ ΚΑΤΑ ΜΕΤΕΘΟΣ ΚΑΙ ΗΛΙΚΙΑ ΚΑΤΑ ΤΗΝ 31<sup>η</sup> ΔΕΚΕΜΒΡΙΟΥ, 2016  
TABLE 6. SHIPS ON THE CYPRUS REGISTER BY SIZE AND AGE AS AT 31<sup>st</sup> DECEMBER, 2016

Χορηγικότητα (K.O.X.) Tonnage (G.R.T.)	Μέχρι 4 ετών Up to 4 years		5-9 ετών 5-9 years		10-14 ετών 10-14 years		15-19 ετών 15-19 years		20-24 ετών 20-24 years		25-29 ετών 25-29 years		30 ετών & άνω 30 years & over		Σύνολο Total	
	Αρ. No.	K.O.X. G.R.T.	Αρ. No.	K.O.X. G.R.T.	Αρ. No.	K.O.X. G.R.T.	Αρ. No.	K.O.X. G.R.T.	Αρ. No.	K.O.X. G.R.T.	Αρ. No.	K.O.X. G.R.T.	Αρ. No.	K.O.X. G.R.T.	Αρ. No.	K.O.X. G.R.T.
< 100	130	3.389	70	1.875	55	1.794	46	1.394	56	1.610	38	952	95	3.434	490	14.448
100 - 499	55	15.918	15	2.531	17	4.149	9	2.508	1	102	13	3.479	21	5.123	131	33.810
500 - 999	4	3.047	6	4.950	1	906	1	700	4	3.332	7	5.315	8	5.776	31	24.026
1000 - 1599	12	16.448	2	2.114	0	0	2	2.591	1	1.469	2	2.771	9	10.816	28	36.209
1600 - 1999	9	16.877	0	0	3	5.077	7	12.506	5	8.901	4	7.322	0	0	28	50.683
2000 - 3999	43	120.431	13	37.032	51	152.640	26	76.730	15	42.694	2	4.403	7	23.736	157	457.666
4000 - 5999	70	342.195	4	20.577	8	41.257	3	12.502	2	8.667	6	29.771	2	8.544	95	463.513
6000 - 6999	15	100.596	6	39.929	7	45.140	6	38.131	1	6.418	0	0	0	0	35	230.214
7000 - 7999	24	177.801	14	106.635	0	0	0	0	1	7.086	0	0	0	0	39	291.522
8000 - 9999	23	206.355	18	176.987	4	36.932	0	0	1	8.864	2	19.543	0	0	48	448.681
10000 - 14999	32	373.961	2	25.986	12	156.025	0	0	5	63.710	2	25.831	7	87.904	60	733.417
15000 - 19999	61	1.119.449	17	317.673	13	224.155	4	70.599	1	19.413	0	0	8	133.496	104	1.884.785
20000 - 29999	75	1.852.923	27	691.038	17	411.260	3	75.065	0	0	2	47.000	1	23.842	125	3.101.128
30000 - 39999	46	1.593.598	32	1.207.128	11	384.975	1	31.806	1	35.154	0	0	0	0	91	3.252.661
40000 - 49999	82	3.618.422	24	1.011.580	0	0	0	0	0	0	0	0	0	0	106	4.630.002
50000 - 59999	18	949.693	4	223.366	0	0	1	59.912	0	0	0	0	0	0	23	1.232.971
60000 - 69999	19	1.181.636	3	187.995	0	0	0	0	0	0	0	0	0	0	22	1.369.631
70000 - 79999	6	443.959	0	0	0	0	0	0	0	0	0	0	0	6	443.959	
80000 - 89999	4	359.940	6	526.200	6	520.062	0	0	0	0	0	0	0	16	1.406.202	
90000 - 99999	9	837.737	2	181.290	0	0	0	0	0	0	0	0	0	11	1.019.027	
100000 - 109999	10	1.073.441	0	0	0	0	0	0	0	0	0	0	0	10	1.073.441	
110000 - 119999	0	0	0	0	0	0	0	0	0	0	0	0	0	0	0	
120000 - 129999	5	622.408	0	0	0	0	0	0	0	0	0	0	0	5	622.408	
130000 - 139999	0	0	0	0	0	0	0	0	0	0	0	0	0	0	0	
140000 - 149999	0	0	0	0	0	0	0	0	0	0	0	0	0	0	0	
150000+	0	0	2	322.612	0	0	0	0	0	0	0	0	0	2	322.612	
<b>TOTAL</b>	<b>752</b>	<b>15.030.224</b>	<b>267</b>	<b>5.087.498</b>	<b>205</b>	<b>1.984.372</b>	<b>109</b>	<b>384.444</b>	<b>94</b>	<b>207.420</b>	<b>78</b>	<b>146.387</b>	<b>158</b>	<b>302.671</b>	<b>1.663</b>	<b>23.143.016</b>

K.O.X.: Κόροι Ολικής Χορηγικότητας  
Πηγή: Τμήμα Εμπορικής Ναυτιλίας  
G.R.T.: Gross Registered Tonnage  
Source: Department of Merchant Shipping

**ΠΙΝΑΚΑΣ 7. ΚΥΒΕΡΝΗΤΙΚΑ ΕΣΟΔΑ ΑΠΟ ΠΛΟΙΑ ΣΤΟ ΚΥΠΡΙΑΚΟ ΝΗΟΛΟΓΙΟ ΚΑΤΑ ΚΑΤΗΓΟΡΙΑ, 2011-2016**

**TABLE 7. GOVERNMENT REVENUE FROM SHIPS ON THE CYPRUS REGISTER BY TYPE, 2011-2016**

(€)

Κατηγορία εσόδων	2011	2012	2013	2014	2015	2016	Type of revenue
Τέλη εγγραφής	1.134.376	1.289.684	1.460.593	1.447.208	1.572.073	1.368.989	Registration fees
Πωλήσεις ναυτιλιακών εγγράφων	1.342.993	1.419.371	1.378.620	1.418.538	1.550.645	2.122.616	Sales of ship documents
Φόροι χωρητικότητας	2.812.144	3.126.432	2.985.640	3.043.404	3.216.638	3.138.159	Tonnage tax
Άδειες ασυρμάτου	96.939	95.996	99.406	91.785	94.078	103.814	Wireless licences
Φόροι ναυτιλιακών εταιρειών	1.776.848	1.933.976	2.141.311	2.260.552	2.330.515	2.568.650	Tax for shipping companies
Διάφορα	1.307.861	1.554.878	1.735.522	1.938.322	2.710.581	1.691.987	Miscellaneous
<b>ΣΥΝΟΛΟ</b>	<b>8.471.161</b>	<b>9.420.337</b>	<b>9.801.092</b>	<b>10.199.809</b>	<b>11.474.530</b>	<b>10.994.215</b>	<b>TOTAL</b>

Πηγή : Τμήμα Εμπορικής Ναυτιλίας  
Source: Department of Merchant Shipping

**ΠΙΝΑΚΑΣ 8. ΦΟΡΤΩΣΕΙΣ ΚΑΙ ΕΚΦΟΡΤΩΣΕΙΣ ΕΜΠΟΡΕΥΜΑΤΟΚΙΒΩΤΙΩΝ, 2015-2016**

**TABLE 8. CONTAINERS LOADED AND UNLOADED, 2015-2016**

Λιμάνια Λάρνακας και Λεμεσού	2015			2016			Larnaka and Lemesos ports
	Εκφορ- τώσεις Unloaded	Φορτώ- σεις Loaded	Σύνολο Total	Εκφορ- τώσεις Unloaded	Φορτώ- σεις Loaded	Σύνολο Total	
(α) Αριθμός εμπορευ- ματοκιβωτίων							(a) Number of containers
Κυπριακό Εμπόριο	140.735	38.715	<b>179.450</b>	158.601	42.960	<b>201.561</b>	Cyprus Trade
Διαμετακομιστικό Εμπόριο	13.532	12.944	<b>26.476</b>	14.168	13.671	<b>27.839</b>	Transit Trade
Κενά εμπορευμα- τοκιβώτια	4.573	106.938	<b>111.511</b>	4.417	116.461	<b>120.878</b>	Empty containers
<b>ΣΥΝΟΛΟ</b>	<b>158.840</b>	<b>158.597</b>	<b>317.437</b>	<b>177.186</b>	<b>173.092</b>	<b>350.278</b>	<b>TOTAL</b>
(β) Φορτίο (μετρικοί τόνοι)							(b) Freight (metric tons)
Κυπριακό Εμπόριο	1.251.144	468.325	<b>1.719.469</b>	1.410.447	522.188	<b>1.932.635</b>	Cyprus Trade
Διαμετακομιστικό Εμπόριο	174.809	167.448	<b>342.257</b>	332.146	321.121	<b>653.267</b>	Transit Trade
<b>ΣΥΝΟΛΟ</b>	<b>1.425.953</b>	<b>635.773</b>	<b>2.061.726</b>	<b>1.742.593</b>	<b>843.309</b>	<b>2.585.902</b>	<b>TOTAL</b>

Πηγή: Αρχή Λιμένων Κύπρου  
Source: Cyprus Ports Authority



ΠΙΝΑΚΑΣ 9. ΑΦΙΕΞΙΣ ΠΛΟΙΩΝ ΣΕ ΚΥΠΡΙΑΚΑ ΛΙΜΑΝΙΑ ΚΑΤΑ ΤΥΠΟ ΚΑΙ ΧΩΡΑ - ΣΗΜΑΙΑ ΠΛΟΙΟΥ, 2016  
TABLE 9. VESSELS CALLED AT CYPRUS PORTS BY TYPE AND COUNTRY - FLAG STATED, 2016

Χώρα (σημεία πλοίου)	Δεξαμενόπλοια Tankers		Φορτηγά χάρμα Bulk carriers		Μεταφορείς εμπορευματο- κιβωτίων Containers				Οχηματαγωγά Vehicle carriers		Επιβατηγά Passenger ships		Άλλα φορτηγά Other cargo vessels		ΣΥΝΟΛΟ TOTAL		Country (flag stated)	
	Αρ. No.	Κ.Κ.Χ. N.R.T.	Αρ. No.	Κ.Κ.Χ. N.R.T.	Αρ. No.	Κ.Κ.Χ. N.R.T.	Αρ. No.	Κ.Κ.Χ. N.R.T.	Αρ. No.	Κ.Κ.Χ. N.R.T.	Αρ. No.	Κ.Κ.Χ. N.R.T.	Αρ. No.	Κ.Κ.Χ. N.R.T.	Αρ. No.	Κ.Κ.Χ. N.R.T.		
	528	2.538.101	118	431.835	283	2.881.300	128	1.376.078	65	904.092	162	629.484	1.284	8.760.890				
Ευρώπη																		Europe
Αλβανία	0	0	1	681	0	0	0	0	0	0	0	1	1.168	2	1.849		Albania	
Βέλγιο	2	56.362	0	0	0	0	0	0	0	0	0	0	0	2	56.362		Belgium	
Γαλλία	3	68.563	0	0	0	0	1	7.102	0	0	0	0	0	4	75.665		France	
Γερμανία	0	0	0	0	8	156.719	0	0	0	0	0	0	0	8	156.719		Germany	
Γιβραλτάρ	0	0	0	0	1	1.361	0	0	0	0	3	4.811	4	6.172		Gibraltar		
Δανία	4	33.120	0	0	12	311.850	0	0	0	0	0	0	16	344.970		Denmark		
Ελλάδα	52	744.884	8	32.101	0	0	0	0	0	0	13	10.140	73	787.125		Greece		
Ηνωμ. Βασίλειο	13	175.344	2	29.794	0	0	16	111.536	0	0	0	0	31	316.674		United Kingdom		
Ιταλία	29	170.788	0	0	0	0	65	1.028.523	6	262.647	2	2.120	102	1.464.078		Italy		
Κύπρος	314	475.661	6	94.911	129	475.593	0	0	40	185.281	74	397.084	563	1.628.530		Cyprus		
Λετονία	0	0	2	3.066	0	0	0	0	0	0	0	0	2	3.066		Latvia		
Λουξεμβούργο	1	11.043	0	0	16	783.724	0	0	0	0	0	0	17	794.767		Luxembourg		
Μάλτα	94	763.169	66	221.252	78	738.464	37	193.238	16	403.713	29	55.378	320	2.375.214		Malta		
Μολδαβία	0	0	9	8.312	0	0	3	5.289	0	0	9	10.499	21	24.100		Moldova		
Νήσοι Φερόε	0	0	0	0	2	33.664	0	0	0	0	0	0	2	33.664		Faroe Islands		
Νορβηγία	0	0	0	0	0	0	0	0	2	37.600	4	98.308	6	135.908		Norway		
Ολλανδία	0	0	5	10.864	4	12.040	0	0	1	14.851	14	28.527	24	66.282		Netherlands		
Ουκρανία	0	0	4	5.960	5	7.450	0	0	0	0	3	5.776	12	19.186		Ukraine		
Πορτογαλία	0	0	3	4.192	28	360.435	0	0	0	0	0	0	31	364.627		Portugal		
Ρωσική Ομοσπονδία	15	31.680	6	9.366	0	0	0	0	0	0	3	3.195	24	44.241		Russian Federation		
Σουηδία	1	7.487	0	0	0	0	0	0	0	0	0	0	1	7.487		Sweden		
Τουρκία	0	0	6	11.336	0	0	6	30.390	0	0	7	12.478	19	54.204		Turkey		

(Συν. - Cont'd)

ΠΙΝΑΚΑΣ 9 (Συν.). ΑΦΙΞΕΙΣ ΠΛΟΙΩΝ ΣΕ ΚΥΠΡΙΑΚΑ ΛΙΜΑΝΙΑ ΚΑΤΑ ΤΥΠΟ ΚΑΙ ΧΩΡΑ - ΣΗΜΑΙΑ ΠΛΟΙΟΥ, 2016  
TABLE 9 (Cont'd). VESSELS CALLED AT CYPRUS PORTS BY TYPE AND COUNTRY - FLAG STATED, 2016

Χώρα (σημεία πλοίου)	Δεξαμενόπλοια Tankers		Φορητά χάρμα Bulk carriers		Μεταφορείς εμπορευματο- κιβωτίων Containers		Οχηματαγωγά Vehicle carriers		Επιβατηγά Passenger ships		Άλλα φορητά Other cargo vessels		ΣΥΝΟΛΟ TOTAL		Country (flag stated)
	Αρ. No.	Κ.Κ.Χ. N.R.T.	Αρ. No.	Κ.Κ.Χ. N.R.T.	Αρ. No.	Κ.Κ.Χ. N.R.T.	Αρ. No.	Κ.Κ.Χ. N.R.T.	Αρ. No.	Κ.Κ.Χ. N.R.T.	Αρ. No.	Κ.Κ.Χ. N.R.T.	Αρ. No.	Κ.Κ.Χ. N.R.T.	
<b>Αφρική</b>	<b>34</b>	<b>659.093</b>	<b>66</b>	<b>335.790</b>	<b>143</b>	<b>1.712.045</b>	<b>2</b>	<b>3.504</b>	<b>0</b>	<b>0</b>	<b>73</b>	<b>139.830</b>	<b>318</b>	<b>2.850.262</b>	<b>Africa</b>
Αιγύπτος	0	0	0	0	20	133.023	0	0	0	0	1	6.081	21	139.104	Egypt
Δημοκρατία του Κογκό	0	0	1	783	10	18.652	0	0	0	0	4	3.185	15	22.620	Republic of Congo
Νήσοι Κομόρες	0	0	7	25.162	0	0	0	0	0	0	13	24.167	20	49.329	Comoros Islands
Λιβερία	24	572.541	12	119.287	113	1.560.370	0	0	0	0	2	5.734	151	2.257.932	Liberia
Λιβύη	10	86.552	0	0	0	0	0	0	0	0	0	0	10	86.552	Libya
Σιέρα Λεόνε	0	0	31	167.750	0	0	0	0	0	0	12	23.434	43	191.184	Sierra Leone
Τανζανία	0	0	5	6.890	0	0	0	0	0	0	17	42.580	22	49.470	Tanzania
Τόγκο	0	0	10	15.918	0	0	2	3.504	0	0	24	34.649	36	54.071	Togo
<b>Αμερική</b>	<b>171</b>	<b>641.998</b>	<b>231</b>	<b>646.780</b>	<b>349</b>	<b>3.097.741</b>	<b>9</b>	<b>127.814</b>	<b>65</b>	<b>882.255</b>	<b>217</b>	<b>451.369</b>	<b>1.042</b>	<b>5.847.957</b>	<b>America</b>
Άγιος Βικέντιος	0	0	38	68.545	11	22.592	0	0	0	0	88	97.739	137	188.876	St. Vincent
Άγ. Κιτς & Νέβις	0	0	2	2.096	0	0	0	0	0	0	3	3.222	5	5.318	Saint Kitts and Nevis
Αντίγκουα & Μπαρμπούντα	0	0	16	34.546	190	754.454	0	0	0	0	25	60.578	231	849.578	Antigua & Barbuda
Βερμούδες	1	4.117	0	0	0	0	0	0	1	98.720	0	0	2	102.837	Bermuda
Η.Π.Α.	1	11.926	0	0	4	32.596	0	0	0	0	2	12.178	7	56.700	U.S.A.
Μπαρμπάντος	0	0	1	16.011	1	4.796	0	0	0	0	0	0	2	20.807	Barbados
Μπαχάμες	8	123.800	4	43.227	0	0	2	39.944	18	214.444	4	51.527	36	472.942	Bahamas
Μπελιζ	0	0	14	51.573	0	0	0	0	0	0	11	23.901	25	75.474	Belize
Ονδούρα	0	0	0	0	0	0	0	0	0	0	1	533	1	533	Honduras
Παναμάς	161	502.155	156	430.782	143	2.283.303	7	87.870	46	569.091	83	201.691	596	4.074.892	Panama
<b>Ασία</b>	<b>24</b>	<b>293.905</b>	<b>5</b>	<b>49.789</b>	<b>4</b>	<b>10.898</b>	<b>5</b>	<b>18.133</b>	<b>0</b>	<b>0</b>	<b>28</b>	<b>76.455</b>	<b>66</b>	<b>449.180</b>	<b>Asia</b>
Ισραήλ	0	0	1	2.373	0	0	0	0	0	0	0	0	1	2.373	Israel
Ινδία	2	90.490	0	0	0	0	0	0	0	0	0	0	2	90.490	India
Καμποτζία	0	0	2	2.298	0	0	0	0	0	0	3	5.966	5	8.264	Cambodia
Κορέα Νότια	0	0	1	25.885	0	0	0	0	0	0	0	0	1	25.885	Republic of Korea
Λίβανος	0	0	0	0	4	10.898	5	18.133	0	0	22	29.384	31	58.415	Lebanon
Μογγολία	1	1.144	0	0	0	0	0	0	0	0	1	999	2	2.143	Mongolia
Σιγκαπούρη	20	192.742	0	0	0	0	0	0	0	0	2	40.106	22	232.848	Singapore
Χονγκ-Κονγκ	1	9.529	1	19.233	0	0	0	0	0	0	0	0	2	28.762	Hong Kong

(Συν. - Cont'd)

ΠΙΝΑΚΑΣ 9 (Συν.): ΑΦΙΞΕΙΣ ΠΛΟΙΩΝ ΣΕ ΚΥΠΡΙΑΚΑ ΛΙΜΑΝΙΑ ΚΑΤΑ ΤΥΠΟ ΚΑΙ ΧΩΡΑ - ΣΗΜΑΙΑ ΠΛΟΙΟΥ, 2016  
TABLE 9 (Cont'd). VESSELS CALLED AT CYPRUS PORTS BY TYPE AND COUNTRY - FLAG STATED, 2016

Χώρα (σημαία πλοίου)	Δεξαμενόπλοια Tankers		Φορτηγά χύμα Bulk carriers		Μεταφορείς εμπορευματο- κιβωτίων Containers		Οχηματαγωγά Vehicle carriers		Επιβατηγά Passenger ships		Άλλα φορτηγά Other cargo vessels		ΣΥΝΟΛΟ TOTAL		Country (flag stated)
	Αρ. No.	Κ.Κ.Χ. N.R.T.	Αρ. No.	Κ.Κ.Χ. N.R.T.	Αρ. No.	Κ.Κ.Χ. N.R.T.	Αρ. No.	Κ.Κ.Χ. N.R.T.	Αρ. No.	Κ.Κ.Χ. N.R.T.	Αρ. No.	Κ.Κ.Χ. N.R.T.	Αρ. No.	Κ.Κ.Χ. N.R.T.	
<b>Ωκεανία</b>	<b>28</b>	<b>372.865</b>	<b>63</b>	<b>180.987</b>	<b>68</b>	<b>449.514</b>	<b>8</b>	<b>55.173</b>	<b>6</b>	<b>104.454</b>	<b>40</b>	<b>127.415</b>	<b>213</b>	<b>1.290.408</b>	<b>Oceania</b>
Βανουάτου	0	0	4	4.633	0	0	0	0	0	0	3	3.870	7	8.503	Vanuatu
Νήσοι Κουκ & Χάρβεϊ	0	0	52	79.063	0	0	0	0	0	0	10	18.009	62	97.072	Cook Islands
Μικρονησία	0	0	0	0	0	0	0	0	0	0	3	8.856	3	8.856	Micronesia
Νησιά Μάρσαλ	28	372.865	6	96.508	68	449.514	2	38.313	6	104.454	11	65.382	121	1.127.036	Marshall Islands
Παλάου	0	0	0	0	0	0	6	16.860	0	0	10	21.641	16	38.501	Palau
Σαμόα	0	0	1	783	0	0	0	0	0	0	0	0	1	783	Samoa
Τουβαλού	0	0	0	0	0	0	0	0	0	0	3	9.657	3	9.657	Tuvalu
<b>ΣΥΝΟΛΟ</b>	<b>785</b>	<b>4.505.962</b>	<b>483</b>	<b>1.645.181</b>	<b>847</b>	<b>8.151.498</b>	<b>152</b>	<b>1.580.702</b>	<b>136</b>	<b>1.890.801</b>	<b>520</b>	<b>1.424.553</b>	<b>2.923</b>	<b>19.198.697</b>	<b>TOTAL</b>

Κ.Κ.Χ.: Κόροι Καθαρής Χωρητικότητας

Πηγή: Αρχή Λιμένων Κύπρου

N.R.T.: Net Registered Tonnage

Source: Cyprus Ports Authority

ΠΙΝΑΚΑΣ 10. ΑΦΙΕΙΣ ΠΛΟΙΩΝ ΣΕ ΚΥΠΡΙΑΚΑ ΛΙΜΑΝΙΑ, ΣΚΟΠΟΣ ΑΦΙΕΙΣ ΚΑΙ ΧΩΡΑ ΠΡΟΗΓΟΥΜΕΝΗΣ ΠΡΟΣΕΓΓΙΣΗΣ, 2016  
TABLE 10. VESSELS CALLED AT CYPRUS PORTS BY PURPOSE AND COUNTRY OF PREVIOUS CALL, 2016

Χώρα προηγούμενης προσέγγισης	Εκφόρτωση εμπορευμάτων To discharge cargo		Αποβίβαση επιβατών To land passengers		Εκφόρτωση και αποβίβαση επιβατών To land both cargo and passengers		Χωρίς φορτία/ Without cargo or passengers		ΣΥΝΟΛΟ TOTAL		Country of previous call
	Αρ. Νο.	Κ.Κ.Χ. N.R.T.	Αρ. Νο.	Κ.Κ.Χ. N.R.T.	Αρ. Νο.	Κ.Κ.Χ. N.R.T.	Αρ. Νο.	Κ.Κ.Χ. N.R.T.	Αρ. Νο.	Κ.Κ.Χ. N.R.T.	
<b>Ευρώπη</b>	<b>1.125</b>	<b>7.520.648</b>	<b>71</b>	<b>999.231</b>	<b>2</b>	<b>11.975</b>	<b>418</b>	<b>2.000.788</b>	<b>1.616</b>	<b>10.532.642</b>	<b>Europe</b>
Αλβανία	3	15.210	0	0	0	0	1	4.782	4	19.992	Albania
Βέλγιο	52	1.159.665	0	0	0	0	0	0	52	1.159.665	Belgium
Βουλγαρία	29	48.040	0	0	0	0	1	3.766	30	51.806	Bulgaria
Γαλλία	29	215.170	0	0	0	0	4	56.408	33	271.578	France
Γερμανία	4	40.351	0	0	0	0	0	0	4	40.351	Germany
Γεωργία	2	19.332	0	0	0	0	0	0	2	19.332	Georgia
Γιβραλτάρ	6	102.896	0	0	0	0	1	11.298	7	114.194	Gibraltar
Ελλάδα	575	2.202.555	49	743.048	1	6.158	27	269.222	652	3.220.983	Greece
Ηνωμένο Βασίλειο	7	29.044	0	0	0	0	1	11.926	8	40.970	United Kingdom
Ισπανία	67	2.342.777	0	0	0	0	3	32.740	70	2.375.517	Spain
Ιταλία	143	594.517	0	0	0	0	13	129.629	156	724.146	Italy
Κροατία	7	17.243	0	0	0	0	2	5.182	9	22.425	Croatia
Κύπρος	51	227.857	14	14.834	0	0	197	281.717	262	524.408	Cyprus
Μάλτα	7	35.580	1	16.027	0	0	3	12.407	11	64.014	Malta
Μολδαβία	4	8.459	0	0	0	0	0	0	4	8.459	Moldova
Νορβηγία	1	2.085	0	0	0	0	0	0	1	2.085	Norway
Ολλανδία	3	32.976	0	0	0	0	1	9.503	4	42.479	Netherlands
Ουκρανία	31	67.578	0	0	0	0	3	12.310	34	79.888	Ukraine
Ρουμανία	50	139.000	0	0	0	0	3	60.037	53	199.037	Romania
Ρωσική Ομοσπονδία	28	104.256	0	0	0	0	14	140.031	42	244.287	Russian Federation
Σλοβενία	5	44.926	0	0	0	0	0	0	5	44.926	Slovenia
Τουρκία	19	64.631	7	225.322	1	5.817	144	959.830	171	1.255.600	Turkey
Φινλανδία	2	6.500	0	0	0	0	0	0	2	6.500	Finland
<b>Αφρική</b>	<b>147</b>	<b>1.393.037</b>	<b>2</b>	<b>4.805</b>	<b>0</b>	<b>0</b>	<b>115</b>	<b>1.123.000</b>	<b>264</b>	<b>2.520.842</b>	<b>Africa</b>
Αίγυπτος	142	1.376.266	2	4.805	0	0	95	929.936	239	2.311.007	Egypt
Λιβύη	3	4.920	0	0	0	0	15	162.393	18	167.313	Libya
Τυνησία	2	11.851	0	0	0	0	5	30.671	7	42.522	Tunisia

(Συν. - Cont'd)

ΠΙΝΑΚΑΣ 10 (Συν.). ΑΦΙΞΕΙΣ ΠΛΟΙΩΝ ΣΕ ΚΥΠΡΙΑΚΑ ΛΙΜΑΝΙΑ, ΣΚΟΠΟΣ ΑΦΙΞΗΣ ΚΑΙ ΧΩΡΑ ΠΡΟΗΓΟΥΜΕΝΗΣ ΠΡΟΣΕΓΓΙΣΗΣ, 2016  
TABLE 10 (Cont'd). VESSELS CALLED AT CYPRUS PORTS BY PURPOSE AND COUNTRY OF PREVIOUS CALL, 2016

Χώρα προηγούμενης προσέγγισης	Εκφόρτωση εμπορευμάτων To discharge cargo		Αποβίβαση επιβατών To land passengers		Εκφόρτωση και αποβίβαση επιβατών To land both cargo and passengers		Χωρίς φορτίο/ επιβάτες Without cargo or passengers		ΣΥΝΟΛΟ TOTAL		Country of previous call
	Αρ. Νο.	Κ.Κ.Χ. N.R.T.	Αρ. Νο.	Κ.Κ.Χ. N.R.T.	Αρ. Νο.	Κ.Κ.Χ. N.R.T.	Αρ. Νο.	Κ.Κ.Χ. N.R.T.	Αρ. Νο.	Κ.Κ.Χ. N.R.T.	
<b>Αμερική</b>	4	53.225	0	0	0	0	2	23.537	6	76.762	America
Αργεντινή	2	19.498	0	0	0	0	0	0	2	19.498	Argentina
Βραζιλία	0	0	0	0	0	0	1	10.108	1	10.108	Brazil
Η.Π.Α.	1	25.639	0	0	0	0	1	13.429	2	39.068	U.S.A.
Κολομβία	1	8.088	0	0	0	0	0	0	1	8.088	Colombia
<b>Ασία</b>	771	3.844.828	57	585.550	4	289.240	171	985.048	1.003	5.704.666	Asia
Ηνωμένα Αραβικά Εμιράτα	1	31.628	0	0	0	0	1	44.639	2	76.267	United Arab Emirates
Ινδία	1	11.926	0	0	0	0	0	0	1	11.926	India
Ιορδανία	5	28.679	1	4.183	0	0	7	25.644	13	58.506	Jordan
Ισραήλ	588	2.242.538	54	548.478	2	85.410	25	278.092	669	3.154.518	Israel
Κίνα	1	25.912	0	0	0	0	0	0	1	25.912	China
Κορέα Νότια	1	19.972	0	0	0	0	0	0	1	19.972	Republic of Korea
Λίβανος	163	1.413.677	1	16.027	0	0	112	424.918	276	1.854.622	Lebanon
Ομάν	0	0	0	0	2	203.830	0	0	2	203.830	Oman
Σαουδική Αραβία	3	49.680	0	0	0	0	3	7.902	6	57.582	Saudi Arabia
Σιγκαπούρη	0	0	0	0	0	0	1	31.185	1	31.185	Singapore
Σρι Λάνκα	0	0	1	16.862	0	0	0	0	1	16.862	Sri Lanka
Συρία	8	20.816	0	0	0	0	22	172.668	30	193.484	Syria
<b>Μη δηλωμένη χώρα προέλευσης</b>	15	74.556	0	0	0	0	19	289.229	34	363.785	Unknown country of origin
<b>ΣΥΝΟΛΟ</b>	<b>2.062</b>	<b>12.886.294</b>	<b>130</b>	<b>1.589.586</b>	<b>6</b>	<b>301.215</b>	<b>725</b>	<b>4.421.602</b>	<b>2.923</b>	<b>19.198.697</b>	<b>TOTAL</b>

Κ.Κ.Χ.: Κόροι Καθαρής Χωρητικότητας

Πηγή: Αρχή Λιμένων Κύπρου

N.R.T.: Net Registered Tonnage

Source: Cyprus Ports Authority

ΠΙΝΑΚΑΣ 11. ΑΦΙΞΕΙΣ ΚΥΠΡΙΑΚΩΝ ΠΛΟΙΩΝ ΣΕ ΚΥΠΡΙΑΚΑ ΛΙΜΑΝΙΑ ΚΑΤΑ ΤΥΠΟ ΚΑΙ ΧΩΡΑ ΠΡΟΗΓΟΥΜΕΝΗΣ ΠΡΟΣΕΥΤΥΞΗΣ, 2016  
 TABLE 11. CYPRIOT VESSELS CALLED AT CYPRIUS PORTS BY TYPE AND COUNTRY OF PREVIOUS CALL, 2016

Χώρα προηγούμενης προσεύγξης	Δεξαμενόπλοια Tankers		Φορτηγά χάρμα Bulk carriers		Μεταφορείς εμπορευματοκιβωτίων Containers		Οχηματαγωγά Vehicle carriers		Επιβατηγά Passenger ships		Άλλα φορτηγά Other cargo vessels		ΣΥΝΟΛΟ TOTAL	Country of previous call
	Αρ. Νο.	Κ.Κ.Χ. N.R.T.	Αρ. Νο.	Κ.Κ.Χ. N.R.T.	Αρ. Νο.	Κ.Κ.Χ. N.R.T.	Αρ. Νο.	Κ.Κ.Χ. N.R.T.	Αρ. Νο.	Κ.Κ.Χ. N.R.T.	Αρ. Νο.	Κ.Κ.Χ. N.R.T.		
<b>Ευρώπη</b>	215	270.734	1	10.669	77	272.107	0	0	34	148.333	42	225.372	369	Europe
Ελλάδα	27	54.279	0	0	68	240.094	0	0	24	147.792	42	225.372	161	Greece
Ιταλία	0	0	1	10.669	9	32.013	0	0	0	0	0	0	10	Italy
Κροατία	3	4.191	0	0	0	0	0	0	0	0	0	0	3	Croatia
Κύπρος	177	193.953	0	0	0	0	0	0	10	541	0	0	187	Cyprus
Μάλτα	3	2.616	0	0	0	0	0	0	0	0	0	0	3	Malta
Ουκρανία	3	4.191	0	0	0	0	0	0	0	0	0	0	3	Ukraine
Ρωσική Ομοσπονδία	2	11.504	0	0	0	0	0	0	0	0	0	0	2	Russian Federation
<b>Αφρική</b>	2	2.794	3	50.670	1	3.557	0	0	0	0	0	0	6	Africa
Αίγυπτος	2	2.794	3	50.670	1	3.557	0	0	0	0	0	0	6	Egypt
<b>Αμερική</b>	0	0	1	8.088	0	0	0	0	0	0	0	0	1	America
Κολομβία	0	0	1	8.088	0	0	0	0	0	0	0	0	1	Colombia
<b>Ασία</b>	91	195.326	1	25.484	51	199.929	0	0	6	36.948	32	171.712	181	Asia
Ισραήλ	91	195.326	1	25.484	51	199.929	0	0	6	36.948	32	171.712	181	Israel
<b>Μη δηλωμένη χώρα προέλευσης</b>	6	6.807	0	0	0	0	0	0	0	0	0	0	6	Unknown country of origin
<b>ΣΥΝΟΛΟ</b>	314	475.661	6	94.911	129	475.593	0	0	40	185.281	74	397.084	563	TOTAL

Κ.Κ.Χ.: Κόροι Καθαρής Χωρητικότητας

Πηγή: Αρχή Λιμένων Κύπρου

N.R.T.: Net Registered Tonnage

Source: Cyprus Ports Authority

ΠΙΝΑΚΑΣ 12. ΑΦΙΕΙΣ ΜΗ ΚΥΠΡΙΑΚΩΝ ΠΛΟΙΩΝ ΣΕ ΚΥΠΡΙΑΚΑ ΛΙΜΑΝΙΑ ΚΑΤΑ ΤΥΠΟ ΚΑΙ ΧΩΡΑ ΠΡΟΗΓΟΥΜΕΝΗΣ ΠΡΟΣΕΓΓΙΣΗΣ, 2016  
TABLE 12. NON-CYPRIOU VESSELS CALLED AT CYPRUS PORTS BY TYPE AND COUNTRY OF PREVIOUS CALL, 2016

Χώρα προηγούμενης προσέγγισης	Δεξαμενόπλοια Tankers		Φορτηγά γόμα Bulk carriers		Μεταφορείς εμπορευματοκιβωτίων Containers		Οχηματαγωγά Vehicle carriers		Επιβατηγά Passenger ships		Άλλα φορτηγά Other cargo vessels		ΣΥΝΟΛΟ TOTAL		Χώρα of previous call
	Αρ. No.	Κ.Κ.Χ. N.R.T.	Αρ. No.	Κ.Κ.Χ. N.R.T.	Αρ. No.	Κ.Κ.Χ. N.R.T.	Αρ. No.	Κ.Κ.Χ. N.R.T.	Αρ. No.	Κ.Κ.Χ. N.R.T.	Αρ. No.	Κ.Κ.Χ. N.R.T.	Αρ. No.	Κ.Κ.Χ. N.R.T.	
	331	2.403.812	233	728.858	394	4.843.245	54	356.381	39	862.873	196	410.258	1.247	9.605.427	
Ευρώπη															Europe
Αλβανία	1	4.782	0	0	3	15.210	0	0	0	0	0	0	4	19.992	Albania
Βέλγιο	11	139.400	0	0	41	1.020.265	0	0	0	0	0	0	52	1.159.665	Belgium
Βουλγαρία	0	0	23	36.195	2	2.980	0	0	0	0	5	12.631	30	51.806	Bulgaria
Γαλλία	21	245.973	6	10.957	0	0	1	7.102	0	0	5	7.546	33	271.578	France
Γερμανία	0	0	4	40.351	0	0	0	0	0	0	0	0	4	40.351	Germany
Γεωργία	2	19.332	0	0	0	0	0	0	0	0	0	0	2	19.332	Georgia
Γιβραλτάρ	2	56.098	2	37.183	0	0	3	20.913	0	0	0	0	7	114.194	Gibraltar
Ελλάδα	165	544.219	43	152.286	198	1.033.950	26	149.249	26	601.414	33	72.328	491	2.553.446	Greece
Ηνωμ. Βασιλείο	1	11.926	3	5.669	0	0	3	20.913	0	0	1	2.462	8	40.970	United Kingdom
Ισπανία	4	34.548	8	16.762	49	2.304.174	0	0	0	0	9	20.033	70	2.375.517	Spain
Ιταλία	19	176.554	10	16.972	87	383.185	4	53.605	0	0	26	51.148	146	681.464	Italy
Κροατία	2	11.114	3	6.209	0	0	0	0	0	0	1	911	6	18.234	Croatia
Κύπρος	26	240.291	30	45.561	3	7.639	0	0	4	14.293	12	22.130	75	329.914	Cyprus
Μάλτα	5	18.571	0	0	2	26.800	0	0	1	16.027	0	0	8	61.398	Malta
Μολδαβία	0	0	2	4.223	0	0	0	0	0	0	2	4.236	4	8.459	Moldova
Νορβηγία	0	0	0	0	0	0	0	0	0	0	1	2.085	1	2.085	Norway
Ολλανδία	4	42.479	0	0	0	0	0	0	0	0	0	0	4	42.479	Netherlands
Ουκρανία	3	8.557	16	36.303	0	0	0	0	0	0	12	30.837	31	75.697	Ukraine
Ρουμανία	8	112.826	29	53.835	1	2.168	0	0	0	0	15	30.208	53	199.037	Romania
Ρωσική Ομοσπονδία	16	176.748	13	31.550	0	0	0	0	0	0	11	24.485	40	232.783	Russian Federation
Σλοβενία	0	0	0	0	0	0	4	43.731	0	0	1	1.195	5	44.926	Slovenia
Τουρκία	41	560.394	41	234.802	8	46.874	13	60.868	8	231.139	60	121.523	171	1.255.600	Turkey
Φινλανδία	0	0	0	0	0	0	0	0	0	0	2	6.500	2	6.500	Finland
<b>Αφρική</b>	<b>42</b>	<b>624.532</b>	<b>24</b>	<b>141.495</b>	<b>124</b>	<b>1.126.432</b>	<b>25</b>	<b>366.784</b>	<b>2</b>	<b>4.805</b>	<b>41</b>	<b>199.773</b>	<b>258</b>	<b>2.463.821</b>	<b>Africa</b>
Αίγυπτος	21	423.949	24	141.495	123	1.124.691	25	366.784	2	4.805	38	192.262	233	2.253.986	Egypt
Λιβύη	16	161.944	0	0	0	0	0	0	0	0	2	5.369	18	167.313	Libya
Τυνησία	5	38.639	0	0	1	1.741	0	0	0	0	1	2.142	7	42.522	Tunisia

(Συν. - Cont'd)

ΠΙΝΑΚΑΣ 12 (Συν.). ΑΦΙΞΕΙΣ ΜΗ ΚΥΠΡΙΑΚΩΝ ΠΛΟΙΩΝ ΣΕ ΚΥΠΡΙΑΚΑ ΛΙΜΕΝΙΑ ΚΑΤΑ ΤΥΠΟ ΚΑΙ ΧΩΡΑ ΠΡΟΗΓΟΥΜΕΝΗΣ ΠΡΟΣΕΓΓΙΣΗΣ, 2016  
TABLE 12 (Cont'd.). NON-CYPRIO T VESSELS CALLED AT CYPRUS PORTS BY TYPE AND COUNTRY OF PREVIOUS CALL, 2016

Χώρα προηγούμενης προσέγγισης	Δεξαμενόπλοια Tankers		Φορτηγά χάρμα Bulk carriers		Μεταφορείς εμπορευματοκιβωτίων Containers		Οχηματαγωγά Vehicle carriers		Επιβατηγά Passenger ships		Άλλα φορτηγά Other cargo vessels		ΣΥΝΟΛΟ TOTAL	Country of previous call	
	Αρ. No.	Κ.Κ.Χ. N.R.T.	Αρ. No.	Κ.Κ.Χ. N.R.T.	Αρ. No.	Κ.Κ.Χ. N.R.T.	Αρ. No.	Κ.Κ.Χ. N.R.T.	Αρ. No.	Κ.Κ.Χ. N.R.T.	Αρ. No.	Κ.Κ.Χ. N.R.T.			Αρ. No.
<b>Αμερική</b>	1	13.429	3	29.606	0	0	1	25.639	0	0	0	0	5	68.674	America
Αργεντινή	0	0	2	19.498	0	0	0	0	0	0	0	0	2	19.498	Argentina
Βραζιλία	0	0	1	10.108	0	0	0	0	0	0	0	0	1	10.108	Brazil
Η.Π.Α.	1	13.429	0	0	0	0	1	25.639	0	0	0	0	2	39.068	U.S.A.
<b>Ασία</b>	78	698.980	217	650.311	200	1.706.228	65	771.809	55	837.842	207	410.097	822	5.075.267	Asia
Ηνωμένα Αραβικά Εμιράτα	2	76.267	0	0	0	0	0	0	0	0	0	0	2	76.267	United Arab Emirates
Ινδία	1	11.926	0	0	0	0	0	0	0	0	0	0	1	11.926	India
Ιορδανία	0	0	1	10.334	3	8.174	4	27.884	1	4.183	4	7.931	13	58.506	Jordan
Ισραήλ	13	210.561	180	460.388	58	421.098	39	606.329	50	596.940	148	229.803	488	2.525.119	Israel
Κίνα	0	0	0	0	0	0	0	0	0	0	1	25.912	1	25.912	China
Κορέα Νότια	0	0	0	0	0	0	1	19.972	0	0	0	0	1	19.972	Republic of Korea
Λίβανος	57	288.176	23	64.226	136	1.260.597	18	109.390	1	16.027	41	116.206	276	1.854.622	Lebanon
Ομάν	0	0	0	0	0	0	0	0	2	203.830	0	0	2	203.830	Oman
Σαουδική Αραβία	3	49.680	0	0	0	0	1	2.810	0	0	2	5.092	6	57.582	Saudi Arabia
Σιγκαπούρη	1	31.185	0	0	0	0	0	0	0	0	0	0	1	31.185	Singapore
Σρι Λάνκα	0	0	0	0	0	0	0	0	1	16.862	0	0	1	16.862	Sri Lanka
Συρία	1	31.185	13	115.363	3	16.359	2	5.424	0	0	11	25.153	30	193.484	Syria
<b>Μη δηλωμένη χώρα προέλευσης</b>	19	289.548	0	0	0	0	7	60.089	0	0	2	7.341	28	356.978	Unknown country of origin
<b>ΣΥΝΟΛΟ</b>	471	4.030.301	477	1.550.270	718	7.675.905	152	1.580.702	96	1.705.520	446	1.027.469	2.360	17.570.167	TOTAL

Κ.Κ.Χ.: Κόροι Καθαρίης Χωρητικότητας

Πηγή: Αρχή Λιμένων Κύπρου

N.R.T.: Net Registered Tonnage

Source: Cyprus Ports Authority



ΠΙΝΑΚΑΣ 13. ΑΝΑΧΩΡΗΣΕΙΣ ΠΛΟΙΩΝ, ΣΚΟΠΟΣ ΤΑΞΙΔΙΟΥ ΚΑΙ ΧΩΡΑ ΕΠΟΜΕΝΗΣ ΠΡΟΣΕΓΓΙΣΗΣ, 2016  
TABLE 13. VESSELS DEPARTED, BY PURPOSE AND COUNTRY OF NEXT CALL, 2016

Χώρα επόμενης προσεγγίσης	Φορτώθηκαν εμπορεύματα Loaded cargo		Επιβιβάσθηκαν επιβάτες Accepted passengers		Εμπορεύματα και επιβάτες Loaded cargo and passengers		Χωρίς φορτίο/ επιβάτες Without cargo or passengers		ΣΥΝΟΛΟ TOTAL		Country of next call
	Αρ. No.	Κ.Κ.Χ. N.R.T.	Αρ. No.	Κ.Κ.Χ. N.R.T.	Αρ. No.	Κ.Κ.Χ. N.R.T.	Αρ. No.	Κ.Κ.Χ. N.R.T.	Αρ. No.	Κ.Κ.Χ. N.R.T.	
<b>Ευρώπη</b>	<b>746</b>	<b>3.277.114</b>	<b>81</b>	<b>1.040.175</b>	<b>3</b>	<b>153.973</b>	<b>328</b>	<b>1.317.922</b>	<b>1.158</b>	<b>5.789.184</b>	<b>Europe</b>
Αλβανία	0	0	0	0	0	0	1	2.700	1	2.700	Albania
Βουλγαρία	9	11.724	0	0	0	0	5	23.488	14	35.212	Bulgaria
Γαλλία	4	18.093	0	0	0	0	5	12.453	9	30.546	France
Γεωργία	0	0	0	0	0	0	4	41.021	4	41.021	Georgia
Γιβραλτάρ	7	84.378	0	0	0	0	2	37.191	9	121.569	Gibraltar
Ελλάδα	504	1.755.804	59	933.478	1	6.158	48	308.043	612	3.003.483	Greece
Ηνωμένο Βασίλειο	3	20.913	0	0	0	0	1	22.361	4	43.274	United Kingdom
Ισπανία	4	56.996	0	0	1	105.110	25	68.222	30	230.328	Spain
Ιταλία	80	535.120	0	0	0	0	12	37.052	92	572.172	Italy
Κροατία	2	2.595	0	0	0	0	5	7.571	7	10.166	Croatia
Κύπρος	66	314.908	13	13.823	0	0	170	180.433	249	509.164	Cyprus
Μάλτα	5	97.465	1	10.275	0	0	3	6.740	9	114.480	Malta
Μαυροβούνιο	1	13.441	0	0	0	0	0	0	1	13.441	Montenegro
Ολλανδία	1	1.534	0	0	0	0	0	0	1	1.534	Netherlands
Ουκρανία	13	54.201	0	0	0	0	8	55.888	21	110.089	Ukraine
Πορτογαλία	2	3.102	0	0	0	0	0	0	2	3.102	Portugal
Ρουμανία	15	76.039	0	0	0	0	8	39.922	23	115.961	Romania
Ρωσική Ομοσπονδία	14	93.026	0	0	0	0	14	163.616	28	256.642	Russian Federation
Σλοβενία	7	116.319	0	0	0	0	2	10.810	9	127.129	Slovenia
Τουρκία	9	21.456	8	82.599	1	42.705	15	300.411	33	447.171	Turkey
<b>Αφρική</b>	<b>260</b>	<b>4.196.823</b>	<b>1</b>	<b>5.817</b>	<b>0</b>	<b>0</b>	<b>124</b>	<b>1.001.452</b>	<b>385</b>	<b>5.204.092</b>	<b>Africa</b>
Αίγυπτος	252	4.160.475	1	5.817	0	0	88	736.264	341	4.902.556	Egypt
Αλγερία	1	10.986	0	0	0	0	5	37.810	6	48.796	Algeria
Λιβύη	7	25.362	0	0	0	0	23	182.624	30	207.986	Libya
Τυνησία	0	0	0	0	0	0	5	10.116	5	10.116	Tunisia
Σουδάν	0	0	0	0	0	0	3	34.638	3	34.638	Sudan

(Συν. - Cont'd)

ΠΙΝΑΚΑΣ 13 (Συν.). ΑΝΑΧΩΡΗΣΕΙΣ ΠΛΟΙΩΝ, ΣΚΟΠΟΣ ΤΑΞΙΔΙΟΥ ΚΑΙ ΧΩΡΑ ΕΛΟΜΕΝΗΣ ΠΡΟΣΕΓΓΙΣΗΣ, 2016  
TABLE 13 (Cont'd). VESSELS DEPARTED, BY PURPOSE AND COUNTRY OF NEXT CALL, 2016

Χώρα επόμενης προσέγγισης	Φορτώθηκαν εμπορεύματα Loaded cargo		Επιβιβάσθηκαν επιβάτες Accepted passengers		Εμπορεύματα και επιβάτες Loaded cargo and passengers		Χωρίς φορτία/ επιβάτες Without cargo or passengers		ΣΥΝΟΛΟ TOTAL		Country of next call
	Αρ. No.	Κ.Κ.Χ. N.R.T.	Αρ. No.	Κ.Κ.Χ. N.R.T.	Αρ. No.	Κ.Κ.Χ. N.R.T.	Αρ. No.	Κ.Κ.Χ. N.R.T.	Αρ. No.	Κ.Κ.Χ. N.R.T.	
Αμερική	0	0	0	0	0	0	3	39.381	3	39.381	America
Βραζιλία	0	0	0	0	0	0	1	5.842	1	5.842	Brazil
Κολομβία	0	0	0	0	0	0	1	1.963	1	1.963	Colombia
Τρινιτάτ	0	0	0	0	0	0	1	31.576	1	31.576	Trinidad
<b>Ασία</b>	<b>868</b>	<b>4.600.670</b>	<b>48</b>	<b>549.221</b>	<b>2</b>	<b>141.425</b>	<b>185</b>	<b>1.093.320</b>	<b>1.103</b>	<b>6.384.636</b>	<b>Asia</b>
Ηνωμένα Αραβικά Εμιράτα	1	14.687	0	0	0	0	1	45.245	2	59.932	United Arab Emirates
Ινδία	0	0	0	0	0	0	1	35.991	1	35.991	India
Ιορδανία	3	26.616	0	0	1	42.705	2	5.620	6	74.941	Jordan
Ισραήλ	677	3.235.938	47	547.958	1	98.720	50	218.010	775	4.100.626	Israel
Λιβανός	172	1.238.154	0	0	0	0	60	358.546	232	1.596.700	Lebanon
Σαουδική Αραβία	3	20.913	1	1.263	0	0	21	142.436	25	164.612	Saudi Arabia
Σιγκαπούρη	0	0	0	0	0	0	2	100.274	2	100.274	Singapore
Συρία	12	64.362	0	0	0	0	33	130.194	45	194.556	Syria
Υεμένη	0	0	0	0	0	0	15	57.004	15	57.004	Yemen
<b>Προορισμός μη δηλωμένος</b>	<b>188</b>	<b>811.687</b>	<b>1</b>	<b>190</b>	<b>0</b>	<b>0</b>	<b>85</b>	<b>969.527</b>	<b>274</b>	<b>1.781.404</b>	<b>Unknown destination</b>
<b>ΣΥΝΟΛΟ</b>	<b>2.062</b>	<b>12.886.294</b>	<b>131</b>	<b>1.595.403</b>	<b>5</b>	<b>295.398</b>	<b>725</b>	<b>4.421.602</b>	<b>2.923</b>	<b>19.198.697</b>	<b>TOTAL</b>

Κ.Κ.Χ.: Κόροι Καθαρής Χωρητικότητας

Πηγή: Αρχή Λιμένων Κύπρου

N.R.T.: Net Registered Tonnage

Source: Cyprus Ports Authority

ΠΙΝΑΚΑΣ 14. ΑΝΑΧΩΡΗΣΕΙΣ ΚΥΠΡΙΑΚΩΝ ΠΛΟΙΩΝ ΚΑΤΑ ΤΥΠΟ ΚΑΙ ΧΩΡΑ ΕΠΟΜΕΝΗΣ ΠΡΟΣΕΓΓΙΣΗΣ, 2016  
TABLE 14. CYPRIOT VESSELS DEPARTED BY TYPE AND COUNTRY OF NEXT CALL, 2016

Χώρα επόμενη προσεγγίσης	Δεξαμενόπλοια Tankers		Φορτηγά χύμα Bulk carriers		Μεταφορείς εμπορευματο- κιβωτίων Containers		Οχηματαγωγά Vehicle carriers		Επιβατηγά Passenger ships		Άλλα Φορτηγά Other cargo vessels		ΣΥΝΟΛΟ TOTAL		Country of next call
	Αρ. No.	Κ.Κ.Χ. N.R.T.	Αρ. No.	Κ.Κ.Χ. N.R.T.	Αρ. No.	Κ.Κ.Χ. N.R.T.	Αρ. No.	Κ.Κ.Χ. N.R.T.	Αρ. No.	Κ.Κ.Χ. N.R.T.	Αρ. No.	Κ.Κ.Χ. N.R.T.	Αρ. No.	Κ.Κ.Χ. N.R.T.	
Ευρώπη	205	247.688	5	84.242	81	288.099	0	0	35	154.491	34	182.444	360	956.964	Europe
Ελλάδα	22	46.104	3	61.907	72	256.086	0	0	25	153.950	33	177.078	155	695.125	Greece
Ιταλία	1	1.985	0	0	9	32.013	0	0	0	0	0	0	10	33.998	Italy
Κροατία	1	1.397	0	0	0	0	0	0	0	0	0	0	1	1.397	Croatia
Κύπρος	176	192.267	1	8.088	0	0	0	0	10	541	1	5.366	188	206.262	Cyprus
Μάλτα	1	872	0	0	0	0	0	0	0	0	0	0	1	872	Malta
Ουκρανία	3	4.191	0	0	0	0	0	0	0	0	0	0	3	4.191	Ukraine
Ρουμανία	1	872	1	14.247	0	0	0	0	0	0	0	0	2	15.119	Romania
Αφρική	0	0	0	0	5	17.785	0	0	0	0	0	0	5	17.785	Africa
Αίγυπτος	0	0	0	0	5	17.785	0	0	0	0	0	0	5	17.785	Egypt
Ασία	93	199.536	0	0	43	169.709	0	0	5	30.790	40	214.640	181	614.675	Asia
Ισραήλ	93	199.536	0	0	43	169.709	0	0	5	30.790	40	214.640	181	614.675	Israel
Προορισμός μη δηλωμένος	16	28.437	1	10.669	0	0	0	0	0	0	0	0	17	39.106	Unknown destination
ΣΥΝΟΛΟ	314	475.661	6	94.911	129	475.593	0	0	40	185.281	74	397.084	563	1.628.530	TOTAL

Κ.Κ.Χ.: Κόροι Καθαρής Χωρητικότητας

Πηγή: Αρχή Λιμένων Κύπρου

N.R.T.: Net Registered Tonnage

Source: Cyprus Ports Authority

ΠΙΝΑΚΑΣ 15. ΑΝΑΧΩΡΗΣΕΙΣ ΜΗ ΚΥΠΡΙΑΚΩΝ ΠΛΟΙΩΝ ΚΑΤΑ ΤΥΠΟ ΚΑΙ ΧΩΡΑ ΕΠΙΟΜΕΝΗΣ ΠΡΟΣΕΓΓΙΣΗΣ, 2016  
TABLE 15. NON-CYPRIOI VESSELS DEPARTED BY TYPE AND COUNTRY OF NEXT CALL, 2016

Χώρα επόμενης προσεγγίσης	Δεξαμενόπλοια Tankers		Φορτηγά χάρμα Bulk carriers		Μεταφορείς εμπορευματο- κιβωτίων Containers		Οχηματαγωγά Vehicle carriers		Επιβατηγά Passenger ships		Άλλα φορτηγά Other cargo vessels		ΣΥΝΟΛΟ TOTAL		Country of next call
	Αρ. No.	Κ.Κ.Χ. N.R.T.	Αρ. No.	Κ.Κ.Χ. N.R.T.	Αρ. No.	Κ.Κ.Χ. N.R.T.	Αρ. No.	Κ.Κ.Χ. N.R.T.	Αρ. No.	Κ.Κ.Χ. N.R.T.	Αρ. No.	Κ.Κ.Χ. N.R.T.	Αρ. No.	Κ.Κ.Χ. N.R.T.	
<b>Ευρώπη</b>	<b>235</b>	<b>1.401.812</b>	<b>132</b>	<b>529.160</b>	<b>200</b>	<b>826.658</b>	<b>45</b>	<b>564.992</b>	<b>49</b>	<b>1.039.657</b>	<b>137</b>	<b>469.941</b>	<b>798</b>	<b>4.832.220</b>	<b>Europe</b>
Αλβανία	1	2.700	0	0	0	0	0	0	0	0	0	0	1	2.700	Albania
Βουλγαρία	0	0	7	18.624	0	0	0	0	0	0	7	16.588	14	35.212	Bulgaria
Γαλλία	2	13.741	0	0	3	11.796	0	0	0	0	4	5.009	9	30.546	France
Γεωργία	4	41.021	0	0	0	0	0	0	0	0	0	0	4	41.021	Georgia
Γιβραλτάρ	4	69.157	1	25.265	0	0	3	20.913	0	0	1	6.234	9	121.569	Gibraltar
Ελλάδα	154	419.365	60	168.834	146	621.076	10	97.068	35	785.686	52	216.329	457	2.308.358	Greece
Ηνωμ. Βασίλειο	1	22.361	0	0	0	0	3	20.913	0	0	0	0	4	43.274	United Kingdom
Ισπανία	6	49.606	2	4.032	0	0	3	51.153	1	105.110	18	20.427	30	230.328	Spain
Ιταλία	11	48.746	2	27.157	43	153.564	20	295.395	0	0	6	13.312	82	538.174	Italy
Κροατία	2	2.339	0	0	0	0	0	0	0	0	4	6.430	6	8.769	Croatia
Κύπρος	24	241.350	25	29.798	1	3.520	0	0	3	13.282	8	14.952	61	302.902	Cyprus
Μάλτα	3	37.200	1	1.168	0	0	0	0	1	10.275	3	64.965	8	113.608	Malta
Μαυροβούνιο	0	0	0	0	0	0	1	13.441	0	0	0	0	1	13.441	Montenegro
Ολλανδία	0	0	0	0	0	0	0	0	0	0	1	1.534	1	1.534	Netherlands
Ουκρανία	2	2.879	12	93.547	1	1.490	0	0	0	0	3	7.982	18	105.898	Ukraine
Πορτογαλία	0	0	0	0	2	3.102	0	0	0	0	0	0	2	3.102	Portugal
Ρουμανία	2	20.239	8	38.691	3	23.888	0	0	0	0	8	18.024	21	100.842	Romania
Ρωσική Ομοσπονδία	12	155.091	9	84.595	0	0	0	0	0	0	7	16.956	28	256.642	Russian Federation
Σλοβενία	2	20.995	0	0	0	0	5	66.109	0	0	2	40.025	9	127.129	Slovenia
Τουρκία	5	255.022	5	37.449	1	8.222	0	0	9	125.304	13	21.174	33	447.171	Turkey
<b>Αφρική</b>	<b>67</b>	<b>694.130</b>	<b>27</b>	<b>160.728</b>	<b>208</b>	<b>3.910.022</b>	<b>24</b>	<b>300.416</b>	<b>1</b>	<b>5.817</b>	<b>53</b>	<b>115.194</b>	<b>380</b>	<b>5.186.307</b>	<b>Africa</b>
Αίγυπτος	41	480.770	23	115.756	207	3.905.226	22	280.898	1	5.817	42	96.304	336	4.884.771	Egypt
Αλγερία	4	44.100	0	0	0	0	0	0	0	0	2	4.696	6	48.796	Algeria
Λιβύη	18	160.896	1	10.334	1	4.796	1	17.766	0	0	9	14.194	30	207.986	Libya
Σουδάν	0	0	3	34.638	0	0	0	0	0	0	0	0	3	34.638	Sudan
Τυνησία	4	8.364	0	0	0	0	1	1.752	0	0	0	0	5	10.116	Tunisia

(Συν. - Cont'd)

ΠΙΝΑΚΑΣ 15 (Συν.). ΑΝΑΧΩΡΗΣΕΙΣ ΜΗ ΚΥΠΡΙΑΚΩΝ ΠΛΟΙΩΝ ΚΑΤΑ ΤΥΠΟ ΚΑΙ ΧΩΡΑ ΕΠΟΜΕΝΗΣ ΠΡΟΣΕΓΓΙΣΗΣ, 2016  
TABLE 15 (Cont'd). NON-CYPRIOU VESSELS DEPARTED BY TYPE AND COUNTRY OF NEXT CALL, 2016

Χώρα επόμενη προσέγγισης	Δεξαμενόπλοια Tankers		Φορτηγά χύμα Bulk carriers		Μεταφορείς εμπορευματο- κιβωτίων Containers		Οχηματαγωγά Vehicle carriers		Επιβατηγά Passenger ships		Άλλα φορτηγά Other cargo vessels		ΣΥΝΟΛΟ TOTAL		Country of next call
	Αρ. No.	Κ.Κ.Χ. N.R.T.	Αρ. No.	Κ.Κ.Χ. N.R.T.	Αρ. No.	Κ.Κ.Χ. N.R.T.	Αρ. No.	Κ.Κ.Χ. N.R.T.	Αρ. No.	Κ.Κ.Χ. N.R.T.	Αρ. No.	Κ.Κ.Χ. N.R.T.	Αρ. No.	Κ.Κ.Χ. N.R.T.	
Αμερική	1	31.576	0	0	0	0	1	5.842	0	0	1	1.963	3	39.381	America
Βραζιλία	0	0	0	0	0	0	1	5.842	0	0	0	0	1	5.842	Brazil
Κολομβία	0	0	0	0	0	0	0	0	0	0	1	1.963	1	1.963	Colombia
Τρινιδάτ	1	31.576	0	0	0	0	0	0	0	0	0	0	1	31.576	Trinidad
<b>Ασία</b>	<b>43</b>	<b>573.346</b>	<b>223</b>	<b>523.009</b>	<b>305</b>	<b>2.924.864</b>	<b>82</b>	<b>709.452</b>	<b>45</b>	<b>659.856</b>	<b>224</b>	<b>379.434</b>	<b>922</b>	<b>5.769.961</b>	<b>Asia</b>
Ηνωμένα Αραβικά Εμιράτα	2	59.932	0	0	0	0	0	0	0	0	0	0	2	59.932	United Arab Emirates
Ινδία	1	35.991	0	0	0	0	0	0	0	0	0	0	1	35.991	India
Ιορδανία	0	0	0	0	0	0	5	32.236	1	42.705	0	0	6	74.941	Jordan
Ισραήλ	20	172.129	184	417.429	153	1.523.517	34	507.923	43	615.888	160	249.065	594	3.485.951	Israel
Λίβανος	15	125.045	24	43.117	129	1.258.723	26	100.031	0	0	38	69.784	232	1.596.700	Lebanon
Σαουδική Αραβία	3	79.975	1	4.378	0	0	16	66.774	1	1.263	4	12.222	25	164.612	Saudi Arabia
Σιγκαπούρη	2	100.274	0	0	0	0	0	0	0	0	0	0	2	100.274	Singapore
Συρία	0	0	7	22.123	23	142.624	1	2.488	0	0	14	27.321	45	194.556	Syria
Υεμένη	0	0	7	35.962	0	0	0	0	0	0	8	21.042	15	57.004	Yemen
<b>Προορισμός μη δηλωμένος</b>	<b>125</b>	<b>1.329.437</b>	<b>95</b>	<b>337.373</b>	<b>5</b>	<b>14.361</b>	<b>0</b>	<b>0</b>	<b>1</b>	<b>190</b>	<b>31</b>	<b>60.937</b>	<b>257</b>	<b>1.742.298</b>	<b>Unknown destination</b>
<b>ΣΥΝΟΛΟ</b>	<b>471</b>	<b>4.030.301</b>	<b>477</b>	<b>1.550.270</b>	<b>718</b>	<b>7.675.905</b>	<b>152</b>	<b>1.580.702</b>	<b>96</b>	<b>1.705.520</b>	<b>446</b>	<b>1.027.469</b>	<b>2.360</b>	<b>17.570.167</b>	<b>TOTAL</b>

Κ.Κ.Χ.: Κόροι Καθαρός Χωρητικότητα

Πηγή: Αρχή Λιμένων Κύπρου

N.R.T.: Net Registered Tonnage

Source: Cyprus Ports Authority

**ΠΙΝΑΚΑΣ 16. ΑΦΙΞΕΙΣ ΚΥΠΡΙΑΚΩΝ ΠΛΟΙΩΝ ΚΑΤΑ ΛΙΜΑΝΙ ΚΑΙ ΣΚΟΠΟ ΑΦΙΞΗΣ, 2016**  
**TABLE 16. CYPRIOT VESSELS CALLED BY PORT AND PURPOSE, 2016**

Λιμάνι Port	Εκφόρτωση εμπορευμάτων To discharge cargo		Αποβίβαση επιβατών To land passengers		Εκφόρτωση και αποβίβαση επιβατών To land both cargo & passengers		Χωρίς φορτίο/ επιβάτες Without cargo & passengers		Σύνολο Total	
	Αρ. No.	Κ.Κ.Χ. N.R.T.	Αρ. No.	Κ.Κ.Χ. N.R.T.	Αρ. No.	Κ.Κ.Χ. N.R.T.	Αρ. No.	Κ.Κ.Χ. N.R.T.	Αρ. No.	Κ.Κ.Χ. N.R.T.
Λάρνακα - Larnaka	72	158.829	0	0	0	0	72	69.095	144	227.924
Λεμεσός - Lemesos	249	947.424	39	179.123	1	6.158	81	140.074	370	1.272.779
Βασιλικό-Ζύγι Vasiliko-Zygi	25	80.764	0	0	0	0	24	47.063	49	127.827
Δεκέλεια-Dhekelia	0	0	0	0	0	0	0	0	0	0
Ακρωτήρι-Akrotiri	0	0	0	0	0	0	0	0	0	0
Μονή-Moni	0	0	0	0	0	0	0	0	0	0
<b>ΣΥΝΟΛΟ-TOTAL</b>	<b>346</b>	<b>1.187.017</b>	<b>39</b>	<b>179.123</b>	<b>1</b>	<b>6.158</b>	<b>177</b>	<b>256.232</b>	<b>563</b>	<b>1.628.530</b>

**ΠΙΝΑΚΑΣ 17. ΑΦΙΞΕΙΣ ΜΗ ΚΥΠΡΙΑΚΩΝ ΠΛΟΙΩΝ ΚΑΤΑ ΛΙΜΑΝΙ ΚΑΙ ΣΚΟΠΟ ΑΦΙΞΗΣ, 2016**  
**TABLE 17. NON-CYPRIOT VESSELS CALLED BY PORT AND PURPOSE, 2016**

Λιμάνι Port	Εκφόρτωση εμπορευμάτων To discharge cargo		Αποβίβαση επιβατών To land passengers		Εκφόρτωση και αποβίβαση επιβατών To land both cargo & passengers		Χωρίς φορτίο/ επιβάτες Without cargo & passengers		Σύνολο Total	
	Αρ. No.	Κ.Κ.Χ. N.R.T.	Αρ. No.	Κ.Κ.Χ. N.R.T.	Αρ. No.	Κ.Κ.Χ. N.R.T.	Αρ. No.	Κ.Κ.Χ. N.R.T.	Αρ. No.	Κ.Κ.Χ. N.R.T.
Λάρνακα - Larnaka	492	1.154.129	33	247.432	1	5.817	7	58.370	533	1.465.748
Λεμεσός - Lemesos	856	8.849.804	58	1.163.031	4	289.240	470	3.541.048	1.388	13.843.123
Βασιλικό-Ζύγι Vasiliko-Zygi	343	1.321.125	0	0	0	0	57	422.424	400	1.743.549
Δεκέλεια-Dhekelia	21	261.759	0	0	0	0	0	0	21	261.759
Ακρωτήρι-Akrotiri	0	0	0	0	0	0	14	143.528	14	143.528
Μονή-Moni	4	112.460	0	0	0	0	0	0	4	112.460
<b>ΣΥΝΟΛΟ-TOTAL</b>	<b>1.716</b>	<b>11.699.277</b>	<b>91</b>	<b>1.410.463</b>	<b>5</b>	<b>295.057</b>	<b>548</b>	<b>4.165.370</b>	<b>2.360</b>	<b>17.570.167</b>

Κ.Κ.Χ.: Κόροι Καθαρής Χωρητικότητας

Πηγή: Αρχή Λιμένων Κύπρου

N.R.T.: Net Registered Tonnage

Source: Cyprus Ports Authority

ΠΙΝΑΚΑΣ 18. ΔΙΑΚΙΝΗΣΗ ΠΛΟΙΩΝ ΑΠΟ ΛΙΜΑΝΙ ΣΕ ΛΙΜΑΝΙ ΣΤΗΝ ΚΥΠΡΟ, 2016  
TABLE 18. VESSELS SAILING FROM PORT TO PORT IN CYPRUS, 2016

Λιμάνι αναχώρησης Port of departure	Λιμάνι άφιξης - Port of arrival										Σύνολο Total							
	Λάρνακα Larnaka	Λεμεσός Lemesos	Πάφος Pafos Latchi	Βασιλικό Ζύγι Vasiliko Zygi	Δεκέλεια Dhekelia	Ακρωτήρι Akrotiri	Μονή Moni											
	Αρ. No.	Αρ. No.	Αρ. No.	Αρ. No.	Αρ. No.	Αρ. No.	Αρ. No.	Αρ. No.	Αρ. No.	Αρ. No.								
Λάρνακα-Larnaka	0	79	0	47	0	0	0	0	0	1	0	0	0	0	0	0	127	105.364
Λεμεσός-Lemesos	89	0	8	52	1	3	19	103	5	103	1.484	0	0	0	0	0	172	114.566
Βασιλικό-Ζύγι Vasiliko-Zygi	23	24	0	0	0	0	0	0	9	0	0	0	0	0	0	0	56	194.632
Δεκέλεια-Dhekelia	0	4	0	7	0	0	0	76.846	0	0	0	0	0	0	0	0	11	110.579
Ακρωτήρι-Akrotiri	0	0	0	0	0	0	0	0	0	0	0	0	0	0	0	0	0	0
Μονή-Moni	0	0	0	3	0	0	3	405	0	0	0	0	0	0	0	0	3	405
Πάφος-Λατσι Pafos-Latchi	0	0	0	0	0	0	0	0	0	0	0	0	0	0	0	0	0	0
<b>Σύνολο-Total</b>	<b>112</b>	<b>107</b>	<b>8</b>	<b>109</b>	<b>10</b>	<b>4</b>	<b>153</b>	<b>140.476</b>	<b>99.513</b>	<b>153</b>	<b>1.484</b>	<b>19</b>	<b>153</b>	<b>4</b>	<b>153</b>	<b>1.484</b>	<b>369</b>	<b>525.546</b>

Κ.Κ.Χ.: Κόροι Καθάρις Χορηγικότητας  
Πηγή: Αρχή Λιμένων Κύπρου  
N.R.T.: Net Registered Tonnage  
Source: Cyprus Ports Authority

ΠΙΝΑΚΑΣ 19. ΜΗΝΙΑΙΕΣ ΕΙΣΑΓΩΓΕΣ ΕΜΠΟΡΕΥΜΑΤΩΝ ΚΑΤΑ ΛΙΜΑΝΙ ΚΑΙ ΑΕΡΟΛΙΜΕΝΟ, 2016  
TABLE 19. GROSS TONNAGE OF GOODS IMPORTED MONTHLY BY PORT AND AIRPORT, 2016

Μήνας (Τόννοι)	Σύνολο Total	ΛΙΜΑΝΙ - PORT				ΑΕΡΟΛΙΜΕΝΟ-AIRPORT		Μonth (Tonnes)	
		Λάρνακα Larnaka	Δεκέλεια Dhekelia	Βασιλικό Ζύγι Vasiliko Zygi	Λεμεσός Lemesos	Μονή Ακρωτήρι Moni Akrotiri	Λάρνακα Larnaka		Πάφος Pafos
Ιανουάριος	540.133	119.484	39.987	120.720	173.182	85.652	1.094	14	January
Φεβρουάριος	387.899	116.433	33.000	48.354	188.891	0	1.212	9	February
Μάρτιος	548.897	132.537	20.000	184.025	203.875	7.173	1.258	29	March
Απρίλιος	591.976	148.048	20.000	178.214	235.209	9.201	1.280	24	April
Μάιος	533.449	135.669	49.965	109.755	229.530	7.197	1.298	35	May
Ιούνιος	809.345	169.360	43.770	262.452	264.750	67.678	1.321	14	June
Ιούλιος	603.272	144.320	34.034	167.034	249.322	7.168	1.331	63	July
Αύγουστος	629.677	112.848	59.998	239.797	215.794	0	1.227	13	August
Σεπτέμβριος	644.688	139.584	19.901	201.723	238.090	43.987	1.347	56	September
Οκτώβριος	660.033	131.560	31.000	242.275	247.215	6.520	1.439	24	October
Νοέμβριος	667.152	130.781	39.915	263.781	231.177	0	1.469	29	November
Δεκέμβριος	643.811	174.199	59.923	109.813	290.370	7.962	1.528	16	December
<b>ΣΥΝΟΛΟ</b>	<b>7.260.332</b>	<b>1.654.823</b>	<b>451.493</b>	<b>2.127.943</b>	<b>2.767.405</b>	<b>242.538</b>	<b>15.804</b>	<b>326</b>	<b>TOTAL</b>

Πηγή : Τμήμα Τελωνείων  
Source : Department of Customs and Excise



**ΠΙΝΑΚΑΣ 20. ΜΗΝΙΑΙΕΣ ΕΞΑΓΩΓΕΣ ΕΜΠΟΡΕΥΜΑΤΩΝ ΚΑΤΑ ΛΙΜΑΝΙ ΚΑΙ ΑΕΡΟΔΡΟΜΙΟ, 2016**  
**TABLE 20. GROSS TONNAGE OF GOODS EXPORTED MONTHLY BY PORT AND AIRPORT, 2016**

(Τόνου)

(Tonnes)

Μήνας	Σύνολο Total	ΛΙΜΑΝΙ - PORT			Αεροδρόμιο Airport		Month
		Λάρνακα Larnaka	Βασιλικό Ζύγι Vasiliko Zygi	Λεμεσός Lemesos	Λάρνακα Larnaka	Πάφος Pafos	
Ιανουάριος	<b>441.985</b>	38.766	283.500	118.786	931	2	January
Φεβρουάριος	<b>389.981</b>	53.308	184.706	150.912	1.053	2	February
Μάρτιος	<b>359.685</b>	37.704	167.239	153.635	1.103	4	March
Απρίλιος	<b>421.281</b>	52.557	196.124	171.310	1.206	84	April
Μάιος	<b>383.240</b>	47.910	127.333	207.141	851	5	May
Ιούνιος	<b>423.140</b>	77.029	164.382	180.743	983	3	June
Ιούλιος	<b>563.604</b>	67.476	330.500	164.618	1.007	3	July
Αύγουστος	<b>395.032</b>	52.057	194.185	147.944	843	3	August
Σεπτέμβριος	<b>422.481</b>	51.377	209.961	160.254	886	3	September
Οκτώβριος	<b>322.505</b>	35.597	154.487	131.408	1.010	3	October
Νοέμβριος	<b>396.529</b>	61.136	204.647	129.546	1.133	67	November
Δεκέμβριος	<b>350.950</b>	40.795	175.007	133.872	1.274	2	December
<b>ΣΥΝΟΛΟ</b>	<b>4.870.413</b>	<b>615.712</b>	<b>2.392.071</b>	<b>1.850.169</b>	<b>12.280</b>	<b>181</b>	<b>TOTAL</b>

Πηγή : Τμήμα Τελωνείων

Source : Department of Customs and Excise

**ΠΙΝΑΚΑΣ 21. ΔΙΑΚΙΝΗΣΗ ΑΕΡΟΣΚΑΦΩΝ, ΕΠΙΒΑΤΩΝ ΚΑΙ ΦΟΡΤΙΟΥ, 1987-2016**  
**TABLE 21. AIRCRAFT, PASSENGERS AND FREIGHT MOVEMENTS, 1987-2016**

Έτος Year	Διακίνηση αεροσκαφών Aircraft movements		Επιβάτες <sup>(1)</sup> Passengers <sup>(1)</sup>		Φορτίο (τόνοι) Freight (tonnes)	
	Προσγει- ώσεις Landings	Απογειώ- ώσεις Take offs	Αφίξεις Arrivals	Αναχω- ρήσεις Departures	Εκφορ- τώσεις Unloaded	Φορ- τώσεις Loaded
1987	14.199	14.197	1.094.043	1.096.323	7.690	19.112
1988	15.349	15.348	1.292.284	1.288.228	8.083	18.828
1989	16.879	16.875	1.489.092	1.509.343	9.317	19.757
1990	18.713	18.710	1.695.473	1.697.063	9.212	17.564
1991	15.878	15.867	1.483.654	1.465.789	9.659	28.705
1992	19.236	19.219	2.066.385	2.047.857	10.683	15.758
1993	19.843	19.834	1.964.967	1.970.963	9.861	14.824
1994	21.047	21.049	2.199.545	2.191.872	12.524	21.863
1995	22.134	22.137	2.333.693	2.331.585	13.249	26.452
1996	21.756	21.762	2.207.884	2.204.549	14.722	19.653
1997	22.840	22.829	2.337.695	2.335.038	14.685	17.431
1998	23.590	23.585	2.547.860	2.544.130	15.775	19.839
1999	24.860	24.845	2.776.360	2.777.379	16.101	16.878
2000	26.540	26.544	3.066.077	3.059.134	17.544	15.933
2001	29.195	29.189	3.267.903	3.271.628	16.834	15.384
2002	28.810	28.786	3.105.818	3.099.451	16.561	14.389
2003	29.177	29.181	3.041.409	3.032.114	16.631	15.091
2004	30.146	30.153	3.210.658	3.210.734	19.800	17.382
2005	30.664	30.645	3.390.563	3.391.080	20.300	18.945
2006	30.670	30.667	3.344.784	3.396.793	24.947	19.390
2007	31.028	31.028	3.512.672	3.497.131	23.721	18.284
2008	31.755	31.743	3.625.851	3.611.224	24.051	18.771
2009	29.529	29.563	3.536.049	3.532.031	21.304	17.198
2010	30.931	30.893	3.653.401	3.645.679	21.562	16.299
2011	30.864	30.837	3.796.768	3.799.131	18.963	14.461
2012	30.141	30.145	3.828.379	3.844.680	16.843	14.780
2013	26.923	26.931	3.586.654	3.614.017	14.606	13.801
2014	28.447	28.440	3.748.920	3.751.780	14.867	13.109
2015	28.839	28.846	3.891.669	3.888.223	14.412	13.233
2016	34.692	34.682	4.581.081	4.564.361	15.995	12.456

<sup>(1)</sup> Περιλαμβάνονται διερχόμενοι επιβάτες.

Πηγή: Τμήμα Πολιτικής Αεροπορίας

<sup>(1)</sup> Includes transit passengers.

Source: Department of Civil Aviation

**ΠΙΝΑΚΑΣ 22. ΔΙΑΚΙΝΗΣΗ ΑΕΡΟΣΚΑΦΩΝ, ΕΠΙΒΑΤΩΝ ΚΑΙ ΦΟΡΤΙΟΥ ΚΑΤΑ ΜΗΝΑ ΚΑΙ ΑΕΡΟΔΡΟΜΙΟ, 2016**  
**TABLE 22. AIRCRAFT, PASSENGERS AND FREIGHT MOVEMENTS BY MONTH AND AIRPORT, 2016**

Μήνας	Αερο- δρόμιο	Διακίνηση αεροσκαφών Aircraft movements		Επιβάτες <sup>(1)</sup> Passengers <sup>(1)</sup>		Φορτίο (τόνοι) Freight (tonnes)		Air- port	Month
		Προσγει- ώσεις Landings	Απογει- ώσεις Take offs	Αφίξεις Arrivals	Αναχω- ρήσεις Departures	Εκφορ- τώσεις Unloaded	Φορ- τώσεις Loaded		
Ιανουάριος	<b>Σύνολο</b>	<b>1.442</b>	<b>1.443</b>	<b>145.907</b>	<b>159.026</b>	<b>1.108</b>	<b>933</b>	<b>Total</b>	January
	Λάρνακα	1.177	1.179	111.865	119.926	1.094	931	Larnaka	
	Πάφος	265	264	34.042	39.100	14	2	Pafos	
Φεβρουάριος	<b>Σύνολο</b>	<b>1.370</b>	<b>1.363</b>	<b>154.515</b>	<b>143.008</b>	<b>1.221</b>	<b>1.055</b>	<b>Total</b>	February
	Λάρνακα	1.120	1.113	117.311	108.409	1.212	1.053	Larnaka	
	Πάφος	250	250	37.204	34.599	9	2	Pafos	
Μάρτιος	<b>Σύνολο</b>	<b>1.843</b>	<b>1.840</b>	<b>228.747</b>	<b>194.928</b>	<b>1.281</b>	<b>1.107</b>	<b>Total</b>	March
	Λάρνακα	1.392	1.393	156.787	137.260	1.252	1.103	Larnaka	
	Πάφος	451	447	71.960	57.668	29	4	Pafos	
Απρίλιος	<b>Σύνολο</b>	<b>2.569</b>	<b>2.562</b>	<b>323.549</b>	<b>290.463</b>	<b>1.304</b>	<b>1.290</b>	<b>Total</b>	April
	Λάρνακα	1.902	1.896	220.006	193.126	1.280	1.206	Larnaka	
	Πάφος	667	666	103.543	97.337	24	84	Pafos	
Μάιος	<b>Σύνολο</b>	<b>3.439</b>	<b>3.448</b>	<b>479.341</b>	<b>436.209</b>	<b>1.310</b>	<b>856</b>	<b>Total</b>	May
	Λάρνακα	2.614	2.618	350.456	318.050	1.298	851	Larnaka	
	Πάφος	825	830	128.885	118.159	12	5	Pafos	
Ιούνιος	<b>Σύνολο</b>	<b>3.682</b>	<b>3.679</b>	<b>526.728</b>	<b>503.851</b>	<b>1.332</b>	<b>986</b>	<b>Total</b>	June
	Λάρνακα	2.805	2.806	389.774	370.183	1.317	983	Larnaka	
	Πάφος	877	873	136.954	133.668	15	3	Pafos	
Ιούλιος	<b>Σύνολο</b>	<b>4.314</b>	<b>4.314</b>	<b>626.564</b>	<b>614.306</b>	<b>1.347</b>	<b>1.010</b>	<b>Total</b>	July
	Λάρνακα	3.397	3.392	476.655	470.999	1.331	1.007	Larnaka	
	Πάφος	917	922	149.909	143.307	16	3	Pafos	

(Συν.-Cont'd)

ΠΙΝΑΚΑΣ 22 (Συν.). ΔΙΑΚΙΝΗΣΗ ΑΕΡΟΣΚΑΦΩΝ, ΕΠΙΒΑΤΩΝ ΚΑΙ ΦΟΡΤΙΟΥ ΚΑΤΑ ΜΗΝΑ ΚΑΙ ΑΕΡΟΔΡΟΜΙΟ, 2016

TABLE 22 (Cont'd). AIRCRAFT, PASSENGERS AND FREIGHT MOVEMENTS BY MONTH AND AIRPORT, 2016

Μήνας	Αερο- δρόμιο	Διακίνηση αεροσκαφών Aircraft movements		Επιβάτες <sup>(1)</sup> Passengers <sup>(1)</sup>		Φορτίο (τόνοι) Freight (tonnes)		Air- port	Month
		Προσγει- ώσεις	Απογει- ώσεις	Αφίξεις	Αναχω- ρήσεις	Εκφορ- τώσεις	Φορ- τώσεις		
		Landings	Take offs	Arrivals	Departures	Unloaded	Loaded		
Αύγουστος	<b>Σύνολο</b>	<b>4.323</b>	<b>4.318</b>	<b>629.480</b>	<b>648.920</b>	<b>1.239</b>	<b>845</b>	<b>Total</b>	August
	Λάρνακα	3.399	3.397	479.613	495.462	1.226	843	Larnaka	
	Πάφος	924	921	149.867	153.458	13	2	Pafos	
Σεπτέμβριος	<b>Σύνολο</b>	<b>3.867</b>	<b>3.864</b>	<b>557.567</b>	<b>556.463</b>	<b>1.364</b>	<b>889</b>	<b>Total</b>	September
	Λάρνακα	3.026	3.023	422.121	420.412	1.347	886	Larnaka	
	Πάφος	841	841	135.446	136.051	17	3	Pafos	
Οκτώβριος	<b>Σύνολο</b>	<b>3.730</b>	<b>3.731</b>	<b>477.412</b>	<b>541.914</b>	<b>1.461</b>	<b>1.013</b>	<b>Total</b>	October
	Λάρνακα	2.854	2.859	349.778	398.058	1.438	1.010	Larnaka	
	Πάφος	876	872	127.634	143.856	23	3	Pafos	
Νοέμβριος	<b>Σύνολο</b>	<b>2.184</b>	<b>2.180</b>	<b>225.406</b>	<b>274.259</b>	<b>1.483</b>	<b>1.197</b>	<b>Total</b>	November
	Λάρνακα	1.718	1.713	167.413	203.158	1.457	1.130	Larnaka	
	Πάφος	466	467	57.993	71.101	26	67	Pafos	
Δεκέμβριος	<b>Σύνολο</b>	<b>1.929</b>	<b>1.940</b>	<b>205.865</b>	<b>201.014</b>	<b>1.545</b>	<b>1.275</b>	<b>Total</b>	December
	Λάρνακα	1.641	1.649	164.692	160.969	1.529	1.273	Larnaka	
	Πάφος	288	291	41.173	40.045	16	2	Pafos	
<b>ΣΥΝΟΛΟ</b>	<b>Σύνολο</b>	<b>34.692</b>	<b>34.682</b>	<b>4.581.081</b>	<b>4.564.361</b>	<b>15.995</b>	<b>12.456</b>	<b>Total</b>	<b>TOTAL</b>
	Λάρνακα	<b>27.045</b>	<b>27.038</b>	<b>3.406.471</b>	<b>3.396.012</b>	<b>15.781</b>	<b>12.276</b>	<b>Larnaka</b>	
	Πάφος	<b>7.647</b>	<b>7.644</b>	<b>1.174.610</b>	<b>1.168.349</b>	<b>214</b>	<b>180</b>	<b>Pafos</b>	

<sup>(1)</sup> Συμπεριλαμβάνονται διερχόμενοι επιβάτες.

Πηγή: Τμήμα Πολιτικής Αεροπορίας

<sup>(1)</sup> Includes transit passengers.

Source: Department of Civil Aviation

**ΠΙΝΑΚΑΣ 23. ΔΙΑΚΙΝΗΣΗ ΑΕΡΟΣΚΑΦΩΝ, ΕΠΙΒΑΤΩΝ ΚΑΙ ΦΟΡΤΙΟΥ ΚΑΤΑ ΜΗΝΑ ΚΑΙ ΑΕΡΟΔΡΟΜΙΟ, ΜΕΣΩ ΠΡΟΓΡΑΜΜΑΤΙΣΜΕΝΩΝ ΠΤΗΣΕΩΝ, 2016**

**TABLE 23. AIRCRAFT, PASSENGERS AND FREIGHT MOVEMENTS BY MONTH AND AIRPORT THROUGH SCHEDULED FLIGHTS, 2016**

Μήνας	Αερο- δρόμιο	Διακίνηση αεροσκαφών Aircraft movements		Επιβάτες <sup>(1)</sup> Passengers <sup>(1)</sup>		Φορτίο (τόνοι) Freight (tonnes)		Air- port	Month
		Προσγει- ώσεις	Απογει- ώσεις	Αφίξεις	Αναχω- ρήσεις	Εκφορ- τώσεις	Φορ- τώσεις		
		Landings	Take offs	Arrivals	Departures	Unloaded	Loaded		
Ιανουάριος	<b>Σύνολο</b>	<b>1.198</b>	<b>1.197</b>	<b>138.575</b>	<b>149.732</b>	<b>1.067</b>	<b>931</b>	<b>Total</b>	January
	Λάρνακα	984	983	107.687	115.049	1.067	931	Larnaka	
	Πάφος	214	214	30.888	34.683	0	0	Pafos	
Φεβρουάριος	<b>Σύνολο</b>	<b>1.127</b>	<b>1.128</b>	<b>145.976</b>	<b>135.170</b>	<b>1.190</b>	<b>980</b>	<b>Total</b>	February
	Λάρνακα	922	923	111.693	103.407	1.190	980	Larnaka	
	Πάφος	205	205	34.283	31.763	0	0	Pafos	
Μάρτιος	<b>Σύνολο</b>	<b>1.419</b>	<b>1.411</b>	<b>194.134</b>	<b>170.848</b>	<b>1.248</b>	<b>1.105</b>	<b>Total</b>	March
	Λάρνακα	1.115	1.113	142.574	127.167	1.246	1.103	Larnaka	
	Πάφος	304	298	51.560	43.681	2	2	Pafos	
Απρίλιος	<b>Σύνολο</b>	<b>1.828</b>	<b>1.823</b>	<b>246.697</b>	<b>231.298</b>	<b>1.261</b>	<b>1.061</b>	<b>Total</b>	April
	Λάρνακα	1.402	1.402	176.156	164.558	1.259	1.061	Larnaka	
	Πάφος	426	421	70.541	66.740	2	0	Pafos	
Μάιος	<b>Σύνολο</b>	<b>2.356</b>	<b>2.368</b>	<b>333.577</b>	<b>311.070</b>	<b>1.275</b>	<b>810</b>	<b>Total</b>	May
	Λάρνακα	1.815	1.826	243.604	226.721	1.274	809	Larnaka	
	Πάφος	541	542	89.973	84.349	1	1	Pafos	
Ιούνιος	<b>Σύνολο</b>	<b>2.637</b>	<b>2.634</b>	<b>379.060</b>	<b>362.809</b>	<b>1.260</b>	<b>978</b>	<b>Total</b>	June
	Λάρνακα	2.040	2.036	280.375	266.575	1.259	977	Larnaka	
	Πάφος	597	598	98.685	96.234	1	1	Pafos	
Ιούλιος	<b>Σύνολο</b>	<b>3.150</b>	<b>3.148</b>	<b>472.832</b>	<b>463.600</b>	<b>1.290</b>	<b>995</b>	<b>Total</b>	July
	Λάρνακα	2.528	2.527	363.620	358.475	1.290	995	Larnaka	
	Πάφος	622	621	109.212	105.125	0	0	Pafos	

(Συν.-Cont'd)

**ΠΙΝΑΚΑΣ 23 (Συν.). ΔΙΑΚΙΝΗΣΗ ΑΕΡΟΣΚΑΦΩΝ, ΕΠΙΒΑΤΩΝ ΚΑΙ ΦΟΡΤΙΟΥ ΚΑΤΑ ΜΗΝΑ ΚΑΙ ΑΕΡΟΔΡΟΜΙΟ, ΜΕΣΩ ΠΡΟΓΡΑΜΜΑΤΙΣΜΕΝΩΝ ΠΤΗΣΕΩΝ, 2016**  
**TABLE 23 (Cont'd). AIRCRAFT, PASSENGERS AND FREIGHT MOVEMENTS BY MONTH AND AIRPORT THROUGH SCHEDULED FLIGHTS, 2016**

Μήνας	Αερο- δρόμιο	Διακίνηση αεροσκαφών Aircraft movements		Επιβάτες <sup>(1)</sup> Passengers <sup>(1)</sup>		Φορτίο (τόνοι) Freight (tonnes)		Air- port	Month
		Προσγει- ώσεις	Απογει- ώσεις	Αφίξεις	Αναχω- ρήσεις	Εκφορ- τώσεις	Φορ- τώσεις		
		Landings	Take offs	Arrivals	Departures	Unloaded	Loaded		
Αύγουστος	<b>Σύνολο</b>	<b>3.258</b>	<b>3.257</b>	<b>485.640</b>	<b>501.971</b>	<b>1.196</b>	<b>838</b>	<b>Total</b>	August
	Λάρνακα	2.610	2.611	376.678	390.372	1.195	838	Larnaka	
	Πάφος	648	646	108.962	111.599	1	0	Pafos	
Σεπτέμβριος	<b>Σύνολο</b>	<b>2.888</b>	<b>2.888</b>	<b>430.664</b>	<b>428.352</b>	<b>1.318</b>	<b>879</b>	<b>Total</b>	September
	Λάρνακα	2.307	2.307	332.833	330.451	1.315	878	Larnaka	
	Πάφος	581	581	97.831	97.901	3	1	Pafos	
Οκτώβριος	<b>Σύνολο</b>	<b>2.770</b>	<b>2.784</b>	<b>384.481</b>	<b>427.013</b>	<b>1.416</b>	<b>969</b>	<b>Total</b>	October
	Λάρνακα	2.182	2.190	292.582	322.782	1.414	969	Larnaka	
	Πάφος	588	594	91.899	104.231	2	0	Pafos	
Νοέμβριος	<b>Σύνολο</b>	<b>1.708</b>	<b>1.712</b>	<b>198.490</b>	<b>238.289</b>	<b>1.455</b>	<b>1.095</b>	<b>Total</b>	November
	Λάρνακα	1.438	1.440	160.399	191.559	1.455	1.095	Larnaka	
	Πάφος	270	272	38.091	46.730	0	0	Pafos	
Δεκέμβριος	<b>Σύνολο</b>	<b>1.624</b>	<b>1.624</b>	<b>193.614</b>	<b>188.398</b>	<b>1.463</b>	<b>1.272</b>	<b>Total</b>	December
	Λάρνακα	1.396	1.396	157.490	153.986	1.463	1.272	Larnaka	
	Πάφος	228	228	36.124	34.412	0	0	Pafos	
<b>ΣΥΝΟΛΟ</b>	<b>Σύνολο</b>	<b>25.963</b>	<b>25.974</b>	<b>3.603.740</b>	<b>3.608.550</b>	<b>15.439</b>	<b>11.913</b>	<b>Total</b>	<b>TOTAL</b>
	Λάρνακα	20.739	20.754	2.745.691	2.751.102	15.427	11.908	Larnaka	
	Πάφος	5.224	5.220	858.049	857.448	12	5	Pafos	

<sup>(1)</sup> Συμπεριλαμβάνονται διερχόμενοι επιβάτες.

Πηγή: Τμήμα Πολιτικής Αεροπορίας

<sup>(1)</sup> Includes transit passengers.

Source: Department of Civil Aviation

**ΠΙΝΑΚΑΣ 24. ΔΙΑΚΙΝΗΣΗ ΑΕΡΟΣΚΑΦΩΝ, ΕΠΙΒΑΤΩΝ ΚΑΙ ΦΟΡΤΙΟΥ ΚΑΤΑ ΜΗΝΑ ΚΑΙ ΑΕΡΟΔΡΟΜΙΟ, ΜΕΣΩ ΜΗ ΠΡΟΓΡΑΜΜΑΤΙΣΜΕΝΩΝ ΠΤΗΣΕΩΝ, 2016**

**TABLE 24. AIRCRAFT, PASSENGERS AND FREIGHT MOVEMENTS BY MONTH AND AIRPORT THROUGH NON-SCHEDULED FLIGHTS, 2016**

Μήνας	Αερο- δρόμιο	Διακίνηση αεροσκαφών Aircraft movements		Επιβάτες <sup>(1)</sup> Passengers <sup>(1)</sup>		Φορτίο (τόνοι) Freight (tonnes)		Airport	Month
		Προσγει- ώσεις	Απογει- ώσεις	Αφίξεις	Αναχω- ρήσεις	Εκφορ- τώσεις	Φορ- τώσεις		
		Landings	Take offs	Arrivals	Departures	Unloaded	Loaded		
Ιανουάριος	<b>Σύνολο</b>	<b>244</b>	<b>246</b>	<b>7.332</b>	<b>9.294</b>	<b>41</b>	<b>2</b>	<b>Total</b>	January
	Λάρνακα	193	196	4.178	4.877	27	0	Larnaka	
	Πάφος	51	50	3.154	4.417	14	2	Pafos	
Φεβρουάριος	<b>Σύνολο</b>	<b>243</b>	<b>235</b>	<b>8.539</b>	<b>7.838</b>	<b>31</b>	<b>75</b>	<b>Total</b>	February
	Λάρνακα	198	190	5.618	5.002	22	73	Larnaka	
	Πάφος	45	45	2.921	2.836	9	2	Pafos	
Μάρτιος	<b>Σύνολο</b>	<b>424</b>	<b>429</b>	<b>34.613</b>	<b>24.080</b>	<b>33</b>	<b>2</b>	<b>Total</b>	March
	Λάρνακα	277	280	14.213	10.093	6	0	Larnaka	
	Πάφος	147	149	20.400	13.987	27	2	Pafos	
Απρίλιος	<b>Σύνολο</b>	<b>741</b>	<b>739</b>	<b>76.852</b>	<b>59.165</b>	<b>43</b>	<b>229</b>	<b>Total</b>	April
	Λάρνακα	500	494	43.850	28.568	21	145	Larnaka	
	Πάφος	241	245	33.002	30.597	22	84	Pafos	
Μάιος	<b>Σύνολο</b>	<b>1.083</b>	<b>1.080</b>	<b>145.764</b>	<b>125.139</b>	<b>35</b>	<b>46</b>	<b>Total</b>	May
	Λάρνακα	799	792	106.852	91.329	24	42	Larnaka	
	Πάφος	284	288	38.912	33.810	11	4	Pafos	
Ιούνιος	<b>Σύνολο</b>	<b>1.045</b>	<b>1.045</b>	<b>147.668</b>	<b>141.042</b>	<b>72</b>	<b>8</b>	<b>Total</b>	June
	Λάρνακα	765	770	109.399	103.608	58	6	Larnaka	
	Πάφος	280	275	38.269	37.434	14	2	Pafos	
Ιούλιος	<b>Σύνολο</b>	<b>1.164</b>	<b>1.166</b>	<b>153.732</b>	<b>150.706</b>	<b>57</b>	<b>15</b>	<b>Total</b>	July
	Λάρνακα	869	865	113.035	112.524	41	12	Larnaka	
	Πάφος	295	301	40.697	38.182	16	3	Pafos	
Αύγουστος	<b>Σύνολο</b>	<b>1.065</b>	<b>1.061</b>	<b>143.840</b>	<b>146.949</b>	<b>43</b>	<b>7</b>	<b>Total</b>	August
	Λάρνακα	789	786	102.935	105.090	31	5	Larnaka	
	Πάφος	276	275	40.905	41.859	12	2	Pafos	

(Συν.-Cont.)

**ΠΙΝΑΚΑΣ 24 (Συν.). ΔΙΑΚΙΝΗΣΗ ΑΕΡΟΣΚΑΦΩΝ, ΕΠΙΒΑΤΩΝ ΚΑΙ ΦΟΡΤΙΟΥ ΚΑΤΑ ΜΗΝΑ ΚΑΙ ΑΕΡΟΔΡΟΜΙΟ, ΜΕΣΩ ΜΗ ΠΡΟΓΡΑΜΜΑΤΙΣΜΕΝΩΝ ΠΤΗΣΕΩΝ, 2016**  
**TABLE 24 (Cont'd). AIRCRAFT, PASSENGERS AND FREIGHT MOVEMENTS BY MONTH AND AIRPORT THROUGH NON-SCHEDULED FLIGHTS, 2016**

Μήνας	Αερο- δρόμιο	Διακίνηση αεροσκαφών Aircraft movements		Επιβάτες <sup>(1)</sup> Passengers <sup>(1)</sup>		Φορτίο (τόνοι) Freight (tonnes)		Air- port	Month
		Προσγει- ώσεις Landings	Απογει- ώσεις Take offs	Αφίξεις Arrivals	Αναχω- ρήσεις Departures	Εκφορ- τώσεις Unloaded	Φορ- τώσεις Loaded		
Σεπτέμβριος	<b>Σύνολο</b>	<b>979</b>	<b>976</b>	<b>126.903</b>	<b>128.111</b>	<b>46</b>	<b>10</b>	<b>Total</b>	September
	Λάρνακα	719	716	89.288	89.961	32	8	Larnaka	
	Πάφος	260	260	37.615	38.150	14	2	Pafos	
Οκτώβριος	<b>Σύνολο</b>	<b>960</b>	<b>947</b>	<b>92.931</b>	<b>114.901</b>	<b>45</b>	<b>44</b>	<b>Total</b>	October
	Λάρνακα	672	669	57.196	75.276	24	41	Larnaka	
	Πάφος	288	278	35.735	39.625	21	3	Pafos	
Νοέμβριος	<b>Σύνολο</b>	<b>476</b>	<b>468</b>	<b>26.916</b>	<b>35.970</b>	<b>28</b>	<b>102</b>	<b>Total</b>	November
	Λάρνακα	280	273	7.014	11.599	2	35	Larnaka	
	Πάφος	196	195	19.902	24.371	26	67	Pafos	
Δεκέμβριος	<b>Σύνολο</b>	<b>305</b>	<b>316</b>	<b>12.251</b>	<b>12.616</b>	<b>82</b>	<b>3</b>	<b>Total</b>	December
	Λάρνακα	245	253	7.202	6.983	66	1	Larnaka	
	Πάφος	60	63	5.049	5.633	16	2	Pafos	
<b>ΣΥΝΟΛΟ</b>	<b>Σύνολο</b>	<b>8.729</b>	<b>8.708</b>	<b>977.341</b>	<b>955.811</b>	<b>556</b>	<b>543</b>	<b>Total</b>	<b>TOTAL</b>
	Λάρνακα	<b>6.306</b>	<b>6.284</b>	<b>660.780</b>	<b>644.910</b>	<b>354</b>	<b>368</b>	<b>Larnaka</b>	
	Πάφος	<b>2.423</b>	<b>2.424</b>	<b>316.561</b>	<b>310.901</b>	<b>202</b>	<b>175</b>	<b>Pafos</b>	

<sup>(1)</sup> Συμπεριλαμβάνονται διερχόμενοι επιβάτες.

Πηγή: Τμήμα Πολιτικής Αεροπορίας

<sup>(1)</sup> Includes transit passengers.

Source: Department of Civil Aviation



**ΠΙΝΑΚΑΣ 25. ΕΣΟΔΑ ΚΑΙ ΕΞΟΔΑ ΤΟΥ ΤΜΗΜΑΤΟΣ ΤΑΧΥΔΡΟΜΙΚΩΝ ΥΠΗΡΕΣΙΩΝ, 1980-2016**  
**TABLE 25. REVENUE AND EXPENDITURE OF THE DEPARTMENT OF POSTAL SERVICES, 1980-2016**

(€)

Έτος Year	Έσοδα Revenue	Δαπάνες- Expenditures		
		Τακτικός Προϋπολογισμός Ordinary Budget	Προϋπολογισμός Αναπτύξεως Development Budget	Σύνολο Total
1980	5.871.741	2.480.408	151.482	2.631.890
1981	4.540.877	2.746.401	155.444	2.901.845
1982	4.856.235	3.347.536	139.916	3.487.452
1983	6.449.173	4.001.755	157.227	4.158.982
1984	7.183.112	4.460.819	167.247	4.628.066
1985	7.363.467	4.895.983	142.468	5.038.451
1986	8.074.872	4.970.955	66.413	5.037.368
1987	8.369.962	5.786.386	97.355	5.883.741
1988	9.055.335	5.435.752	144.578	5.580.330
1989	9.881.816	6.121.480	161.794	6.283.274
1990	10.618.705	6.729.778	151.962	6.881.740
1991	10.126.235	6.955.038	240.244	7.195.282
1992	13.627.244	8.021.957	272.300	8.294.257
1993	13.404.496	8.576.970	261.546	8.838.516
1994	14.358.491	10.119.046	275.289	10.394.335
1995	15.289.279	10.259.979	566.847	10.826.826
1996	15.429.549	10.622.305	403.300	11.025.605
1997	18.773.414	11.438.426	524.790	11.963.216
1998	18.653.787	11.620.976	858.529	12.479.505
1999	20.045.919	12.351.119	886.847	13.237.966
2000	21.666.013	13.348.300	1.204.436	14.552.736
2001	25.695.649	13.897.396	1.357.098	15.254.494
2002	24.764.691	14.269.469	3.555.844	17.825.313
2003	28.825.632	17.724.612	3.378.614	21.103.226
2004	29.622.102	18.722.914	3.011.521	21.734.435
2005	30.449.440	20.378.968	3.738.554	24.117.522
2006	31.728.778	21.357.761	4.076.540	25.434.301
2007	33.845.009	22.106.738	3.440.178	25.546.916
2008	34.095.226	24.349.171	2.033.080	26.382.251
2009	33.054.421	26.790.385	1.756.330	28.546.715
2010	36.445.896	27.677.535	1.768.700	29.446.235
2011	32.691.014	27.529.562	1.671.325	29.200.887
2012	30.577.351	25.011.817	1.882.742	26.894.559
2013	29.573.857	23.642.591	1.415.082	25.057.673
2014	28.380.364	23.954.061	146.783 <sup>(1)</sup>	24.100.844
2015	27.775.429	23.396.516	202.104 <sup>(1)</sup>	23.598.620
2016	27.134.649	22.592.025	95.563 <sup>(1)</sup>	22.687.588

Πηγή: Τμήμα Ταχυδρομικών Υπηρεσιών

Source: Department of Postal Services

(1) Από το 2014 το κονδύλι που αφορά ταχυδρομικούς πράκτορες και διανομείς περιλαμβάνεται στον τακτικό προϋπολογισμό και όχι στον προϋπολογισμό αναπτύξεως.

(1) As from 2014 the budget line relating to postal agents and distributors is included in the ordinary budget and not in the development budget.

ΠΙΝΑΚΑΣ 26. ΤΑΧΥΔΡΟΜΙΚΕΣ ΥΠΗΡΕΣΙΕΣ ΚΑΤΑ ΕΙΔΟΣ, 2007-2016  
TABLE 26. POSTAL SERVICES BY TYPE, 2007-2016

(χιλιάδες) (thousands)

Είδος Υπηρεσίας	2007	2008	2009	2010	2011	2012	2013	2014	2015	2016	Type of Service
<b>1. ΤΑΧΥΔΡΟΜΙΚΕΣ ΥΠΗΡΕΣΙΕΣ</b>											<b>1. POSTAL SERVICES</b>
<b>Παραλαβές:</b>											<b>Received:</b>
(α) Επιστολές και ταχυδρομικά δελτάρια Εσωτερικού Εξωτερικού	24.602 5.362	26.955 9.483	25.645 10.189	31.296 10.015	31.601 8.200	29.256 5.058	47.395* 6.259*	47.658* 5.583*	43.392* 4.614*	42.859* 4.384*	(a) Letters and postcards: Inland From abroad
(β) Έντυπα εμπορικά φυλλάδια και μικροδέματα: Εσωτερικού Εξωτερικού	30.069 6.554	32.944 2.971	31.745 2.627	29.390 2.183	29.503 1.705	24.864 1.399	* ..*	* ..*	* ..*	* ..*	(b) Printed paper, commercial papers and small packets: Inland From abroad
(γ) Συστημένα αντικείμενα: Εσωτερικού Εξωτερικού	519 266	648 318	542 373	726 428	634 446	543 465	561 533	379 645	473 631	461 671	(c) Registered articles: Inland From abroad
(δ) Δέματα: Εσωτερικού Εξωτερικού	0,1 72,0	0,1 102,0	0,2 107,6	3,1 102,5	2,4 108,9	1,3 98,3	0,5 92,0	0,5 110,0	1,0 118,0	0,7 136,0	(d) Parcels: Inland From abroad
(ε) Αντικείμενα μέγιστης προτεραιότητας	61,0	81,0	83,4	78,6	75,1	65,5	59,4	45,9	41,5	43,4	(e) Data post
<b>Αποστολή στο εξωτερικό</b>											<b>Dispatched abroad</b>
(α) Επιστολές και ταχυδρομικά δελτάρια και μικροδέματα	4.343 5.308	7.738 2.497	4.243 1.017	3.931 869	3.446 554	3.816 427	3.482* *	3.086* *	1.702* *	1.665* *	(a) Letters and postcards (b) Printed paper, commercial papers and small packets
(γ) Συστημένα αντικείμενα	227	241	235	223	235	252	291	314	329	370	(c) Registered articles
(δ) Δέματα	8,5	11,0	13,0	13,9	16,7	18,1	18,5	23,3	14,9	19,7	(d) Parcels
(ε) Αντικείμενα μέγιστης προτεραιότητας	73,0	78,0	80,6	85,2	81,2	80,5	73,7	64,0	46,6	40,2	(e) Data post

(Συν. - Cont'd)

ΠΙΝΑΚΑΣ 26 (Συν.). ΤΑΧΥΔΡΟΜΙΚΕΣ ΥΠΗΡΕΣΙΕΣ ΚΑΤΑ ΕΙΔΟΣ, 2007-2016  
TABLE 26 (Cont'd.). POSTAL SERVICES BY TYPE, 2007-2016

(thousands)

Είδος Υπηρεσίας	2007	2008	2009	2010	2011	2012	2013	2014	2015	2016	Type of Service
<b>2. ΥΠΗΡΕΣΙΑ ΔΙΕΘΝΩΝ ΤΑΧΥΜΕΤΑΦΟΡΩΝ</b> <b>Αποστολή στο εξωτερικό</b> (α) Αντικείμενα αλληλογραφίας μέχρι 2 γλγ. (β) Δέματα μέχρι 20 γλγ. <b>Παράλαβη από το εξωτερικό</b> (α) Αντικείμενα αλληλογραφίας μέχρι 2 γλγ. (β) Δέματα μέχρι 20 γλγ.	399,3 ... 510,8 ...	558,6 ... 805,9 ...	497,1 ... 667,9 ...	698,3 ... 851,4 ...	590,9 ... 653,4 ...	536,8 ... 524,2 ...	525,3 ... 508,2 ...	481,5 ... 434,4 ...	520,4 ... 453,3 ...	498,2 ... 1003,7 ...	<b>2. INTERNATIONAL COURIER SERVICES</b> <b>Dispatched abroad</b> (a) Postal items up to 2 Kg (b) Parcels up to 20 Kg <b>Received from abroad</b> (a) Postal items up to 2Kg (b) Parcels up to 20 Kg <b>3. NATIONAL COURIER SERVICES</b> Dispatched postal items up to 20 Kg <b>4. DIRECT MAIL SERVICES</b>
<b>3. ΥΠΗΡΕΣΙΑ ΤΟΠΙΚΩΝ ΤΑΧΥΜΕΤΑΦΟΡΩΝ</b> Αποστολή αντικειμένων αλληλογραφίας μέχρι 20 γλγ.	3.211,3	3.665,3	3.820,1	3.454,9	3.423,7	3.286,4	3.169,0	3.252,6	3.298,7	3.467,6	
<b>4. ΥΠΗΡΕΣΙΑ ΔΙΑΦΗΜΙΣΤΙΚΟΥ ΤΑΧΥΔΡΟΜΕΙΟΥ</b> Αποστολή διαφημιστικών εντύπων χωρίς διεύθυνση	10.402,0	10.467,8	10.989,5	9.623,0	...	...	2.709,0	2.614,0	2.293,0	2.583,0	<b>5. SERVICES OF POSTAL BOXES</b> Postal boxes
<b>5. ΥΠΗΡΕΣΙΑ ΤΑΧΥΔΡΟΜΙΚΩΝ ΘΥΡΙΑΩΝ</b> Ταχυδρομικές θυρίδες	27,0	30,1	30,9	30,9	31,4	31,5	32,0	32,0	31,9	31,9	

Πηγή: Γραφείο Επιτρόπου Ρυθμίσεως Ηλεκτρονικών Επικοινωνιών και Ταχυδρομείων

Source: Office of the Commissioner of Electronic Communications and Postal Regulation

\* Από το 2013, οι κατηγορίες "Επιστολές και ταχυδρομικά δελτάκια" και "Έντυπα, εμπορικά φυλλάδια και μικροδέματα" έχουν συγχωνευθεί.

\* As from 2013, the categories "Letters and postcards" and "Printed paper, commercial paper and small packets" have been merged.



**ΠΑΡΑΡΤΗΜΑ: ΕΡΩΤΗΜΑΤΟΛΟΓΙΟ ΕΡΕΥΝΑΣ  
ΥΠΗΡΕΣΙΩΝ ΚΑΙ ΜΕΤΑΦΟΡΩΝ 2015**

**APPENDIX: QUESTIONNAIRE OF THE SERVICES  
AND TRANSPORT SURVEY 2015**



Αρ. Φακ.: 05.27.006.015.001  
Αρ. Τηλ.: 22602217 / 22602220  
Αρ. Φαξ: 22661313 / 22605026

ΣΤΑΤΙΣΤΙΚΗ ΥΠΗΡΕΣΙΑ  
1444 ΛΕΥΚΩΣΙΑ

Αριθμός Κάρτας  
Αρ. Μητρώου Επιχειρήσεων  
Κώδικας Δραστ. NACE Rev.2

00	CNO
	SER_NO
	NACE2

**ΕΡΩΤΗΜΑΤΟΛΟΓΙΟ ΕΡΕΥΝΑΣ ΥΠΗΡΕΣΙΩΝ & ΜΕΤΑΦΟΡΩΝ, 2015**

ΓΙΑ ΕΠΙΣΗΜΗ ΧΡΗΣΗ					
Συντελεστής Στάθμισης NACE Rev. 2	Κώδικας Απασχόλησης	Οικονομική Κατηγορία	Γεωγραφικός Κώδικας	Νομική Μορφή Επιχείρησης	Θεσμικός Τομέας

**A. ΧΑΡΑΚΤΗΡΙΣΤΙΚΑ ΤΗΣ ΕΠΙΧΕΙΡΗΣΗΣ**

- Επωνυμία της Επιχείρησης ή Όνομα Ιδιοκτήτη .....
- Διεύθυνση Δραστηριότητας της Επιχείρησης .....  
(Οδός και αριθμός)  
Ταχυδρομικός Κώδικας ..... Πόλη/Χωριό ..... Επαρχία .....
- Διεύθυνση Αλληλογραφίας: .....  
(Οδός και αριθμός)  
Ταχυδρομικός Κώδικας ..... Πόλη/Χωριό ..... Επαρχία .....  
Ταχυδρομική Θυρίδα ..... Ταχυδρομικός Κώδικας Θυρίδας .....  
Τηλέφωνο ..... Φαξ .....
- Νομική Μορφή της Επιχείρησης .....
- Περιγραφή Δραστηριότητας (Προσδιορίστε πλήρως) .....

**Γενικές Παρατηρήσεις**

- Η Έρευνα καλύπτει τις επιχειρήσεις που δραστηριοποιούνται στους τομείς των Υπηρεσιών και Μεταφορών. Σκοπός της είναι η συλλογή στοιχείων σχετικά με την απασχόληση, παραγωγή, έξοδα, αποθέματα και εξοπλισμό των επιχειρήσεων. Τα στοιχεία αυτά θεωρούνται αναγκαία για την παρακολούθηση της εξέλιξης των διάφορων τομέων δραστηριότητας και για τον καλύτερο προγραμματισμό της οικονομικής ανάπτυξης της Κύπρου.
- Η Έρευνα διεξάγεται με βάση τον περί Στατιστικής Νόμο, αρ. 15(Ι)/2000. Αρνηση ή αμέλεια για παροχή των πληροφοριών ή παροχή ανακριβών ή ελλιπών στοιχείων υπόκειται στις συνέπειες του Νόμου.
- Παρακαλώ όπως απαντήσετε σε όλες τις ερωτήσεις με κάθε δυνατή ακρίβεια. Αν δε γνωρίζετε όλα τα ζητηθέντα στοιχεία με ακρίβεια, μπορείτε να δώσετε την καλύτερη δυνατή εκτίμησή σας.
- Όλα τα στοιχεία θα πρέπει να αναφέρονται στη χρονική περίοδο **1<sup>η</sup> Ιανουαρίου 2015 μέχρι 31<sup>η</sup> Δεκεμβρίου 2015.**
- ΟΛΑ ΤΑ ΣΤΟΙΧΕΙΑ ΠΟΥ ΘΑ ΔΟΘΟΥΝ ΘΑ ΤΗΡΗΘΟΥΝ ΩΣ ΕΜΠΙΣΤΕΥΤΙΚΑ**  
Η Στατιστική Υπηρεσία υποχρεούται σύμφωνα με τον περί Στατιστικής Νόμο να τηρήσει τα στοιχεία τα οποία θα δηλώσετε ως εμπιστευτικά. Οι απαντήσεις σας θα χρησιμοποιηθούν αποκλειστικά και μόνο για σκοπούς στατιστικής και κανένας δε θα λάβει γνώση των ατομικών στοιχείων της επιχείρησής σας, ούτε δημόσια αρχή, ούτε ιδιώτης.

Γιώργος Χρ. Γεωργίου  
Διευθυντής  
Στατιστικής Υπηρεσίας

**B. ΑΠΑΣΧΟΛΗΣΗ ΚΑΙ ΑΜΟΙΒΗ ΑΠΑΣΧΟΛΗΘΕΝΤΩΝ 2015**

1. Απασχόληση για το 2015 (Μέσος όρος τριμηνιαίου αριθμού απασχοληθέντων προσώπων).

<b>ΣΥΝΟΛΟ (Μέσος Όρος)</b>	Ιανουάριος-Μάρτιος	Απρίλιος-Ιούνιος	Ιούλιος-Σεπτέμβριος	Οκτώβριος-Δεκέμβριος
C10_Q2_V1	C10_Q2_V2	C10_Q2_V3	C10_Q2_V4	C10_Q2_V5
.....	.....	.....	.....	.....

2. Αριθμός απασχοληθέντων προσώπων και η αμοιβή τους κατά τη διάρκεια του 2015.

Κατηγορίες εργαζομένων	Αριθμός απασχοληθέντων προσώπων	Σύνολο ωρών που εργάζονται εβδομαδιαίως τα μερικώς απασχολούμενα άτομα	Μέσος όρος απασχοληθέντων προσώπων σε ισοδυναμία πλήρους απασχόλησης	Μισθοί και ημερομίσθια (€)	Συνεισφορά εργοδότη στα διάφορα ταμεία εργοδοσίας (€) (περιλαμβάνει και την ασφάλεια ευθύνης εργοδότη)	
Εργαζόμενοι ιδιοκτήτες και συνέταιροι	C10_Q3_V01	X	C10_Q3_V02	C10_Q3_V03	C10_Q3_V04	
	.....		.....	.....	.....	
Απασχολούμενα μέλη οικογένειας χωρίς μισθό	C10_Q3_V05		C10_Q3_V06	C10_Q3_V07	X	
	.....		.....	.....		
Πλήρως απασχολούμενοι υπάλληλοι/εργάτες	C10_Q3_V08		C10_Q3_V09	C10_Q3_V10	C10_Q3_V11	
	.....		.....	.....	.....	
Μερικώς απασχολούμενοι υπάλληλοι/εργάτες	C10_Q3_V12		C10_Q3_V13	C10_Q3_V14	.....	.....
	.....		.....	.....	.....	.....
<b>ΣΥΝΟΛΟ ΕΡΓΑΖΟΜΕΝΩΝ</b>	C10_Q3_V17		X	C10_Q3_V18	C10_Q3_V19	C10_Q3_V20
	.....			.....	.....	.....
<b>ΑΠΟ ΤΟΥΣ ΟΠΟΙΟΥΣ ΓΥΝΑΙΚΕΣ</b>	X	C10_Q3_V21		X	X	
		.....				



**Γ. ΚΥΚΛΟΣ ΕΡΓΑΣΙΩΝ ΓΙΑ ΤΟ 2015**

Α. Πωλήσεις .....	Β. Εκπτώσεις/Επιστροφές .....	
	Αξία (€)	Κώδικας
(1) Κύκλος εργασιών για το 2015 { α+β+γ+δ+ε } .....		<b>C20_Q01</b>
α. Έσοδα από την κύρια δραστηριότητα υπηρεσιών/μεταφορών .....		C20_Q01A
β. Έσοδα από άλλες υπηρεσίες (προσδιορίστε) .....		C20_Q01B
γ. Έσοδα από πωλήσεις προϊόντων που αγοράζει και μεταπωλεί η επιχείρηση χωρίς καμιά επεξεργασία (εμπόριο) .....		C20_Q01C
δ. Έσοδα από πωλήσεις προϊόντων που παράγει η ίδια η επιχείρηση (βιομηχανική δραστηριότητα) .....		C20_Q01D
ε. Έσοδα από κατασκευαστικές δραστηριότητες .....		C20_Q01E
(2) Αξία εξοπλισμού που παράχθηκε από την επιχείρηση για δική της χρήση ...		<b>C20_Q02</b>
(3) Αύξηση/μείωση (+/-) των αποθεμάτων των προϊόντων που παράγει η επιχείρηση. (Να βρεθεί από την ερώτηση 1 του μέρους Ε “ΑΠΟΘΕΜΑΤΑ”)		<b>C20_Q03</b>
(4) Αύξηση/μείωση (+/-) των αποθεμάτων των προϊόντων που αγοράζει και μεταπωλεί η επιχείρηση χωρίς καμιά επεξεργασία. (Να βρεθεί από την ερώτηση 3 του μέρους Ε “ΑΠΟΘΕΜΑΤΑ”)		<b>C20_Q04</b>
(5) Αύξηση/μείωση (+/-) των αποθεμάτων των ημιτελών προϊόντων (Να βρεθεί από την ερώτηση 2 του μέρους Ε “ΑΠΟΘΕΜΑΤΑ”)		<b>C20_Q05</b>
Άλλα Έσοδα:		
(6) Ενοίκια .....		<b>C20_Q06</b>
(7) Προμήθειες .....		<b>C20_Q07</b>
(8) Επιχορηγήσεις (για πωλήσεις υπηρεσιών) .....		<b>C20_Q08</b>
(9) Άλλα έσοδα (προσδιορίστε) .....		<b>C20_Q09</b>
(10) <b>ΣΥΝΟΛΟ</b> {(1) έως (9) εκτός (1)α, (1)β, (1)γ, (1)δ και (1)ε}		<b>C20_Q10</b>
(11) Αγορές εμπορευμάτων για μεταπώληση χωρίς καμιά επεξεργασία .....		<b>C20_Q11</b>
<b>ΣΥΝΟΛΙΚΗ ΑΞΙΑ ΠΑΡΑΓΩΓΗΣ {10-11}</b>		<b>C20_TOT</b>
(12) Τόκοι που εισπράχθηκαν .....		C20_Q12
(13) Άλλες επιχορηγήσεις/εισφορές .....		C20_Q13
(14) Μερίσματα, μετοχές, συναλλαγματικές διαφορές και συναφή έσοδα .....		C20_Q14
(15) Κέρδος/Ζημιά (+/-) από πώληση πάγιου ενεργητικού .....		C20_Q15

**Δ. ΑΓΟΡΕΣ ΓΙΑ ΤΟ 2015**

	Αξία (€)	Κώδικας
<b>ΣΥΝΟΛΙΚΗ ΑΞΙΑ ΑΓΟΡΩΝ</b>	.....	C30_D_TOT
α. Αγορές εμπορευμάτων για μεταπώληση (χωρίς καμιά επεξεργασία) .....	.....	C30_D_A
β. Αγορές πρώτων υλών, υλικών συσκευασίας κλπ.....	.....	C30_D_B
γ. Αγορές ανταλλακτικών και καυσίμων (εξαιρουμένων κίνησης) .....	.....	C30_D_C

**Ε. ΑΠΟΘΕΜΑΤΑ ΚΑΤΑ ΤΗΝ ΑΡΧΗ ΚΑΙ ΤΟ ΤΕΛΟΣ ΤΟΥ 2015**

Είδη αποθεμάτων	1.1.2015 Αξία (€)	31.12.2015 Αξία (€)
	C30_Q1_START	C30_Q1_END
(1) Προϊόντα που παράγει η επιχείρησή σας .....	.....	.....
	C30_Q2_START	C30_Q2_END
(2) Ημιτελή προϊόντα .....	.....	.....
	C30_Q3_START	C30_Q3_END
(3) Προϊόντα που έχουν αγοραστεί για μεταπώληση (χωρίς καμιά επεξεργασία) .....	.....	.....
	C30_Q4_START	C30_Q4_END
(4) Πρώτες ύλες και υλικά συσκευασίας .....	.....	.....
	C30_Q5_START	C30_Q5_END
(5) Άλλα αποθέματα (καύσιμα εξαιρουμένων κίνησης και ανταλλακτικά)	.....	.....
	C30_TOT_START	C30_TOT_END
<b>ΣΥΝΟΛΙΚΗ ΑΞΙΑ ΑΠΟΘΕΜΑΤΩΝ</b>	.....	.....

**ΣΤ. ΕΞΟΔΑ ΠΑΡΑΓΩΓΗΣ ΤΗΣ ΕΠΙΧΕΙΡΗΣΗΣ ΓΙΑ ΤΟ 2015**

Είδη εξόδων	Αξία (€)	Κώδικας
(1) Αξία υλικών (πρώτες ύλες) που χρησιμοποιήθηκαν για την παραγωγή προϊόντων και υπηρεσιών .....	.....	C40_Q01
(2) Υλικά συσκευασίας .....	.....	C40_Q02
(3) Καύσιμα (εξαιρουμένων κίνησης, π.χ. για θέρμανση).....	.....	C40_Q03
(4) Ηλεκτρισμός .....	.....	C40_Q04
(5) Νερό .....	.....	C40_Q05
(6) Έξοδα οχημάτων.....Άδειες κυκλοφορίας.....Ασφάλειες.....		
α. Καύσιμα και λιπαντικά οχημάτων .....	.....	C40_Q06A
β. Επιδιορθώσεις και άλλα έξοδα οχημάτων.....	.....	C40_Q06B
γ. Ποσό που πληρώθηκε σε άλλους για μεταφορικά .....	.....	C40_Q06C
(7) Ποσό που πληρώθηκε σε άλλους για εργασία ή υπηρεσίες που παρασχέθηκαν στην επιχείρηση.....	.....	C40_Q07
(8) Ανταλλακτικά και επιδιορθώσεις μηχανημάτων και εξοπλισμού .....	.....	C40_Q08
(9) Ποσό που πληρώθηκε για συνηθισμένες επιδιορθώσεις ή συντήρηση κτιρίων και υποστατικών της επιχείρησης .....	.....	C40_Q09
(10) Εκτυπωτικά και γραφική ύλη .....	.....	C40_Q10
(11) Αξία υλικών που χρησιμοποιήθηκαν για την κατασκευή κτιρίων και εξοπλισμού από την επιχείρηση για δική της χρήση .....	.....	C40_Q11
(12) Τέλη (σκύβαλα, αποχετευτικό κλπ.) .....	.....	C40_Q12
(13) Στολές, ρουχισμός, λευκά είδη και αντικαταστάσεις .....	.....	C40_Q13
(14) Άλλα έξοδα παραγωγής (υλικά καθαριότητας κλπ.): .....	.....	C40_Q14
<b>ΣΥΝΟΛΟ ΕΞΟΔΩΝ ΠΑΡΑΓΩΓΗΣ</b>	.....	<b>C40_TOT</b>

**Z. ΔΙΟΙΚΗΤΙΚΑ ΚΑΙ ΆΛΛΑ ΣΥΝΑΦΗ ΕΞΟΔΑ ΓΙΑ ΤΟ 2015**

Είδη εξόδων	Αξία (€)	Κώδικας
(1) Τηλεφωνικά, ταχυδρομικά, ταχυμεταφορές και συναφή .....	.....	C50_Q01
(2) Διαφημίσεις .....	.....	C50_Q02
(3) Νομικές υπηρεσίες .....	.....	C50_Q03
(4) Λογιστικά και ελεγκτικά .....	.....	C50_Q04
(5) Τεχνικές – συμβουλευτικές υπηρεσίες .....	.....	C50_Q05
(6) Ασφάλειες: (.....)		
α. Κτιρίων και μηχανημάτων .....	.....	C50_Q06A
β. Οχημάτων .....	.....	C50_Q06B
γ. Εμπορευμάτων .....	.....	C50_Q06C
δ. Άλλες (προσδιορίστε) .....	.....	C50_Q06D
(7) Αποθηκευτικά .....	.....	C50_Q07
(8) Έξοδα παράστασης .....	.....	C50_Q08
(9) Ταξιδιωτικά, οδοιπορικά (εσωτερικού, εξωτερικού) .....	.....	C50_Q09
(10) Εκπαίδευση προσωπικού (σεμινάρια κλπ.) .....	.....	C50_Q10
(11) Τραπεζικά δικαιώματα .....	.....	C50_Q11
(12) Συνδρομές (εκτός από δωρεές) .....	.....	C50_Q12
(13) Δικαιώματα ευρεσιτεχνίας και χρήσης εμπορικής επωνυμίας (patents and royalties) .....	.....	C50_Q13
(14) Πληρωμές για εργαζόμενους από γραφεία διαμεσολάβησης .....	.....	C50_Q14
(15) Άλλα διοικητικά έξοδα (κοινόχρηστα, εφημερίδες, κλπ.) .....	.....	C50_Q15
<b>ΣΥΝΟΛΟ ΔΙΟΙΚΗΤΙΚΩΝ ΕΞΟΔΩΝ</b>	.....	<b>C50_TOT</b>

**H. ΕΝΟΙΚΙΑ, ΤΟΚΟΙ, ΑΠΟΣΒΕΣΕΙΣ ΚΑΙ ΕΜΜΕΣΟΙ ΦΟΡΟΙ ΓΙΑ ΤΟ 2015**

Ενοίκια, τόκοι, αποσβέσεις και έμμεσοι φόροι	Αξία (€)	Κώδικας
(1) Ενοίκιο κτιρίων, χώρων στάθμευσης και γης:		
α. Πληρωθέν .....	.....	C60_Q01A
β. Σε περίπτωση ιδιόκτητων υποστατικών δηλώστε το ενοίκιο που θα πληρωνόταν αν το υποστατικό ενοικιαζόταν .....	.....	C60_Q01B
(2) Ενοίκιο μηχανημάτων και οχημάτων .....	.....	C60_Q02
(3) Τόκοι για δάνεια της επιχείρησής σας .....	.....	C60_Q03
(4) Αποσβέσεις για κτίρια, μηχανήματα, οχήματα και για άλλο εξοπλισμό της επιχείρησής σας .....	.....	C60_Q04
(5) Έμμεσοι φόροι:		
α. Άδειες κυκλοφορίας οχημάτων της επιχείρησης .....	.....	C60_Q05A
β. Δημοτικοί/Κοινοτικοί Φόροι (αφαιρούνται σκύβαλα και αποχετευτικό) .....	.....	C60_Q05B
γ. Φόρος ακίνητης περιουσίας .....	.....	C60_Q05C
δ. Χαρτόσημα .....	.....	C60_Q05D
ε. Άλλοι έμμεσοι φόροι (ΚΟΠ, θεάματος, στοιχημάτων κλπ.) .....	.....	C60_Q05E
<b>ΣΥΝΟΛΟ ΕΝΟΙΚΙΩΝ, ΤΟΚΩΝ, ΑΠΟΣΒΕΣΕΩΝ ΚΑΙ ΕΜΜΕΣΩΝ ΦΟΡΩΝ</b>	.....	<b>C60_TOT</b>

**Θ. ΚΕΦΑΛΑΙΟΥΧΙΚΕΣ ΕΠΕΝΔΥΣΕΙΣ ΓΙΑ ΤΟ 2015**

Είδη εξοπλισμού	Αγορές Αξία (€)	Πωλήσεις Αξία (€)
	C70 Q1 P	C70 Q1 S
(1) Γη και οικόπεδα .....	.....	.....
	C70 Q2 P	C70 Q2 S
(2) Παλαιά κτίρια και υποστατικά που κτίστηκαν πριν το 2015.....	.....	.....
	C70 Q3 P	C70 Q3 S
(3) Νέες οικοδομές (αγορά, ανέγερση, μεγάλες επιδιορθώσεις και μετατροπές συμπεριλ. συσκευών κλιματισμού και ηλεκτρικών εγκαταστάσεων).....	.....	.....
	C70 Q4 P	C70 Q4 S
(4) Μεταφορικά μέσα .....	.....	.....
	C70 Q5 P	C70 Q5 S
(5) Έπιπλα και σκεύη .....	.....	.....
	C70 Q6 P	C70 Q6 S
(6) Ηλεκτρονικοί υπολογιστές και λογισμικά προγράμματα .....	.....	.....
	C70 Q6a P	C70 Q6a S
α. Ηλεκτρονικοί υπολογιστές .....	.....	.....
	C70 Q6b P	C70 Q6b S
β. Λογισμικά προγράμματα .....	.....	.....
	C70 Q7 P	C70 Q7 S
(7) Μηχανικός και άλλος εξοπλισμός .....	.....	.....
	C70 Q7a P	C70 Q7a S
α. Υλικός εξοπλισμός .....	.....	.....
	C70 Q7b P	C70 Q7b S
β. Άυλος εξοπλισμός (π.χ. φήμη και πελατεία, αγορά/πώληση ποδοσφαιριστών, παραγωγή κυπριακών ταινιών κλπ.) .....	.....	.....
	<b>C70 TOT P</b>	<b>C70 TOT S</b>
<b>ΣΥΝΟΛΟ ΑΓΟΡΩΝ/ΠΩΛΗΣΕΩΝ</b>	.....	.....

**I. ΠΡΟΒΛΕΠΟΜΕΝΗ ΑΠΑΣΧΟΛΗΣΗ, ΠΑΡΑΓΩΓΗ  
ΚΑΙ ΚΕΦΑΛΑΙΟΥΧΙΚΕΣ ΕΠΕΝΔΥΣΕΙΣ ΓΙΑ ΤΟ 2016**

**Απασχόληση και παραγωγή:**

(1) Αριθμός απασχοληθέντων προσώπων.....	.....	C80_Q1
(2) Μέσος όρος απασχοληθέντων προσώπων (σε ισοδυναμία πλήρους απασχόλησης) .....	.....	C80_Q2
(3) Συνολική αξία παραγωγής (€) .....	.....	C80_Q3

**Κεφαλαιουχικές επενδύσεις:**

Αξία (€)

(4) Γη και οικόπεδα .....	.....	C80_Q4
(5) Κτίρια και άλλα οικοδομικά έργα .....	.....	C80_Q5
(6) Μηχανήματα και άλλος μηχανικός εξοπλισμός (συμπεριλ. Η/Υ) .....	.....	C80_Q6
(7) Μεταφορικά μέσα .....	.....	C80_Q7
(8) Έπιπλα και σκεύη .....	.....	C80_Q8
<b>ΣΥΝΟΛΟ ΚΕΦΑΛΑΙΟΥΧΙΚΩΝ ΕΠΕΝΔΥΣΕΩΝ</b>	<b>.....</b>	<b>C80_TOT</b>

**Πληροφορίες Ελεγκτικού Γραφείου:**

Όνομα ελεγκτή/λογιστή: .....

Επωνυμία γραφείου: .....

Διεύθυνση: .....

Τηλέφωνο: .....

Ηλεκτρονική Διεύθυνση (email): .....

**Όνομα προσώπου της επιχείρησης που έδωσε τις πληροφορίες:** .....

Θέση: ..... Τηλέφωνο: .....

Ηλεκτρονική Διεύθυνση (email): .....

**ΠΑΡΑΤΗΡΗΣΕΙΣ**

.....  
.....

**ΓΙΑ ΕΠΙΣΗΜΗ ΧΡΗΣΗ**

Απογραφείας ..... Ημερομηνία .....

Εξετάστηκε από ..... Ημερομηνία .....

Κωδικοποιήθηκε από ..... Ημερομηνία .....





File No. 05.27.006.015.001  
 Tel.: 22602217 / 22602220  
 Fax: 22661313 / 22605026

STATISTICAL SERVICE  
 1444 NICOSIA

Card Number	00	CNO
Business Register Number		SER_NO
Activity Code NACE Rev. 2		NACE2

**SERVICES & TRANSPORT SURVEY 2015**

FOR OFFICIAL USE					
Weight NACE Rev. 2	Employment Code	Economic Category	Geographical Code	Legal Status of Enterprise	Institutional Sector

**A. CHARACTERISTICS OF THE ENTERPRISE**

1. Name of Enterprise or Proprietor .....
2. Address .....  
 (Number and street)  
 Postal Code ..... Town/Village ..... District .....
3. Correspondence Address .....
- Postal Code ..... Town/Village ..... District .....
- P.O.Box..... P.O.B. Postal Code .....
- Telephone ..... Fax .....
4. Legal Status of Enterprise .....
5. Kind of Activity (Describe fully) .....

**General Instructions**

1. This survey covers enterprises in the services and transport sectors. Its scope is to collect data relevant to the employment, production, expenses, stocks and equipment of various enterprises. These data are considered necessary for the monitoring of the evolution of the various sectors and for the better planning of the economic development of Cyprus.
2. The Survey is carried out in accordance with the Statistics Law, No. 15(I)/2000. Refusal or negligence to provide the relevant information and the provision of inaccurate or incomplete information will render the respondent liable to the consequences of this Law.
3. All questions should be answered with the highest possible accuracy. If you cannot give precise figures you may give the nearest possible estimates.
4. All data should refer to the period from **1<sup>st</sup> January 2015 to 31<sup>st</sup> December 2015.**
5. **ALL DATA COLLECTED WILL BE TREATED AS CONFIDENTIAL**  
 The Statistical Service is obliged under the Statistics Law to treat all the information collected as strictly confidential and to use it solely for statistical purposes. No data for any individual enterprise may be published or disclosed to either public bodies or private individuals.

George Chr. Georgiou  
 Director  
 Statistical Service

**B. EMPLOYMENT AND EARNINGS FOR 2015**

1. Number of persons employed for 2015. (Annual average using the headcount in each quarter)

<b>TOTAL (Average)</b>	January-March	April-June	July-September	October-December
C10_Q2_V1	C10_Q2_V2	C10_Q2_V3	C10_Q2_V4	C10_Q2_V5
.....	.....	.....	.....	.....

2. Number of persons engaged and their remuneration during 2015.

Occupational category of employees	Number of persons employed	Total number of weekly working hours for part-time employees	Average number of persons engaged in full time equivalent	Wages and salaries (€)	Employer's contributions to various funds (€) (includes the employers liability insurance)	
Working proprietors and partners	C10_Q3_V01	X	C10_Q3_V02	C10_Q3_V03	C10_Q3_V04	
	.....		.....	.....	.....	
Engaged family members without salary	C10_Q3_V05		X	C10_Q3_V06	C10_Q3_V07	X
	.....			.....	.....	
Full-time employees	C10_Q3_V08		X	C10_Q3_V09	C10_Q3_V10	C10_Q3_V11
	.....			.....	.....	.....
Part-time employees	C10_Q3_V12	C10_Q3_V13	C10_Q3_V14	.....	.....	
	.....	.....	.....	.....	.....	
<b>TOTAL NUMBER OF PERSONS EMPLOYED</b>	C10_Q3_V17	X	C10_Q3_V18	C10_Q3_V19	C10_Q3_V20	
	.....		.....	.....	.....	
<b>OF WHICH FEMALES</b>	X		X	C10_Q3_V21	X	
				.....		

**C. TURNOVER IN 2015**

A. Sales .....	B. Discounts>Returns .....	
	Value (€)	Code
<b>(1)</b> Total value of sales and services for 2015 { a+b+c+d+e } .....		<b>C20_Q01</b>
a. Turnover from the main services/transport activity .....		C20_Q01A
b. Turnover from other services activities .....		C20_Q01B
c. Sales of goods purchased for re-sale by the enterprise in the same condition as purchased .....		C20_Q01C
d. Turnover from industrial activities.....		C20_Q01D
e. Turnover from construction activities.....		C20_Q01E
<b>(2)</b> Value of equipment produced by the enterprise for own use.....		<b>C20_Q02</b>
<b>(3)</b> Change (+/-) in stocks of the goods produced by the enterprise (Find from question 1 of part E “STOCKS”).....		<b>C20_Q03</b>
<b>(4)</b> Change (+/-) in stocks of the goods purchased for re-sale by the enterprise in the same condition as purchased. (Find from question 3 of part E “STOCKS”).....		<b>C20_Q04</b>
<b>(5)</b> Change (+/-) in stocks of semi-finished goods (Find from question 2 of part E “STOCKS”) .....		<b>C20_Q05</b>
Other Revenue:		
<b>(6)</b> Rent .....		<b>C20_Q06</b>
<b>(7)</b> Commissions .....		<b>C20_Q07</b>
<b>(8)</b> Subsidies (for sales of services) .....		<b>C20_Q08</b>
<b>(9)</b> Other revenue (specify) .....		<b>C20_Q09</b>
<b>(10) TOTAL {(1) to (9) except (1)a, (1)b, (1)c, (1)d and 1(e)}</b> .....		<b>C20_Q10</b>
<b>(11)</b> Purchases of goods for re-sale in the same condition as purchased .....		<b>C20_Q11</b>
<b>GROSS OUTPUT OF THE ENTERPRISE {10-11}</b> .....		<b>C20_TOT</b>
<b>(12)</b> Interest earned.....		C20_Q12
<b>(13)</b> Other subsidies/contributions.....		C20_Q13
<b>(14)</b> Dividends, shares, exchange difference and other related income.....		C20_Q14
<b>(15)</b> Profit/loss (+/-) from sales of fixed assets .....		C20_Q15

**D. PURCHASES FOR 2015**

	Value (€)	Code
<b>TOTAL VALUE OF PURCHASES</b>	.....	C30_D_TOT
a. Purchases of goods for re-sale in the same condition as purchased .....	.....	C30_D_A
b. Purchases of raw materials, packing materials etc.....	.....	C30_D_B
c. Purchases of spare parts and non-transport fuel .....	.....	C30_D_C

**E. STOCKS AT THE BEGINNING AND END OF 2015**

Category of stocks	1.1.2015 Value (€)	31.12.2015 Value (€)
	C30_Q1_START	C30_Q1_END
(1) Finished goods produced by the enterprise .....	.....	.....
	C30_Q2_START	C30_Q2_END
(2) Semi-finished goods .....	.....	.....
	C30_Q3_START	C30_Q3_END
(3) Goods purchased for re-sale in the same condition as purchased .....	.....	.....
	C30_Q4_START	C30_Q4_END
(4) Raw materials and packing materials .....	.....	.....
	C30_Q5_START	C30_Q5_END
(5) Other stocks (non-transport fuel and spare parts) .....	.....	.....
	C30_TOT_START	C30_TOT_END
<b>TOTAL VALUE OF STOCKS</b>	.....	.....

**F. PRODUCTION EXPENSES OF THE ENTERPRISE FOR 2015**

Type of expenses	Value (€)	Code
(1) Value of raw materials used for the production of goods and services .....	.....	C40_Q01
(2) Packing materials .....	.....	C40_Q02
(3) Fuel for power and heating (excl. transport fuel) .....	.....	C40_Q03
(4) Electricity .....	.....	C40_Q04
(5) Water .....	.....	C40_Q05
(6) Expenses on vehicles.....Licenses.....Insurance.....		
a. Fuel and lubricants for vehicles.....	.....	C40_Q06A
b. Repairs and other expenses of vehicles.....	.....	C40_Q06B
c. Amount paid to others for transport .....	.....	C40_Q06C
(7) Amount paid to others for work done or services rendered to the enterprise .....	.....	C40_Q07
(8) Amount paid for spare parts and repairs of machinery and equipment .....	.....	C40_Q08
(9) Amount paid to others for repairs and maintenance of the buildings of the enterprise .....	.....	C40_Q09
(10) Printing materials and stationery .....	.....	C40_Q10
(11) Cost of materials used for the production of own account capital goods .....	.....	C40_Q11
(12) Fees (waste collection, sewerage etc.) .....	.....	C40_Q12
(13) Uniforms, clothing and replacements .....	.....	C40_Q13
(14) Other production expenses (cleaning materials etc.): .....	.....	C40_Q14
<b>TOTAL VALUE OF PRODUCTION EXPENSES</b>	<b>.....</b>	<b>C40_TOT</b>

**G. ADMINISTRATIVE AND OTHER RELATED EXPENSES FOR 2015**

Type of expenses	Value (€)	Code
(1) Telephone, postage, courier and other related charges .....	.....	C50_Q01
(2) Advertising .....	.....	C50_Q02
(3) Legal services .....	.....	C50_Q03
(4) Accounting and auditing .....	.....	C50_Q04
(5) Technical – Consultancy services .....	.....	C50_Q05
(6) Insurance: (.....)		
a. Buildings and machinery .....	.....	C50_Q06A
b. Motor vehicles.....	.....	C50_Q06B
c. Commodities .....	.....	C50_Q06C
d. Others (specify) .....	.....	C50_Q06D
(7) Warehouse and storage .....	.....	C50_Q07
(8) Entertainment allowances .....	.....	C50_Q08
(9) Traveling expenses (inside the country and abroad) .....	.....	C50_Q09
(10) Personnel training (seminars etc.).....	.....	C50_Q10
(11) Bank charges.....	.....	C50_Q11
(12) Subscriptions (other than donations).....	.....	C50_Q12
(13) Patents and royalties.....	.....	C50_Q13
(14) Payments for agency workers.....	.....	C50_Q14
(15) Other administrative expenses (maintenance charges, newspapers, etc.).....	.....	C50_Q15
<b>TOTAL VALUE OF ADMINISTRATIVE EXPENSES</b>	.....	<b>C50_TOT</b>

**H. RENT, INTEREST, DEPRECIATION AND INDIRECT TAXES FOR 2015**

Rent, interest, depreciation and indirect taxes	Value (€)	Code
(1) Rent on buildings, parking spaces and land:		
a. Actual paid .....	.....	C60_Q01A
b. Imputed for self-owned buildings .....	.....	C60_Q01B
(2) Rent for machinery and motor vehicles .....	.....	C60_Q02
(3) Interest paid on loans incurred by the enterprise .....	.....	C60_Q03
(4) Depreciation for buildings, machinery, motor vehicles and other fixed assets of the enterprise .....	.....	C60_Q04
(5) Indirect taxes:		
a. Motor vehicle licenses .....	.....	C60_Q05A
b. Municipal/Community taxes (other than waste collection and sewerage) .....	.....	C60_Q05B
c. Immovable property tax .....	.....	C60_Q05C
d. Stamp duties .....	.....	C60_Q05D
e. Other indirect taxes (CFA, entertainment tax, tax on betting etc.).....	.....	C60_Q05E
<b>TOTAL OF RENT, INTEREST, DEPRECIATION AND INDIRECT TAXES</b>	.....	<b>C60_TOT</b>

**I. CAPITAL INVESTMENTS FOR 2015**

Type of equipment	Purchases Value (€)	Sales Value (€)
	C70_Q1_P	C70_Q1_S
(1) Land and plots .....	.....	.....
	C70_Q2_P	C70_Q2_S
(2) Old buildings constructed before 2015.....	.....	.....
	C70_Q3_P	C70_Q3_S
(3) New structures (purchase, construction, large-scale repairs & renovations including air conditioning appliances & electrical installations).....	.....	.....
	C70_Q4_P	C70_Q4_S
(4) Transport equipment .....	.....	.....
	C70_Q5_P	C70_Q5_S
(5) Furniture and fixtures .....	.....	.....
	C70_Q6_P	C70_Q6_S
(6) Computers and software .....	.....	.....
	C70_Q6a_P	C70_Q6a_S
a. Computers .....	.....	.....
	C70_Q6b_P	C70_Q6b_S
b. Software .....	.....	.....
	C70_Q7_P	C70_Q7_S
(7) Machinery and other equipment .....	.....	.....
	C70_Q7a_P	C70_Q7a_S
a. Tangible goods: .....	.....	.....
	C70_Q7b_P	C70_Q7b_S
b. Intangible goods (e.g purchase of goodwill, Cypriot movies production, purchase/sale of football players etc.) .....	.....	.....
	<b>C70_TOT_P</b>	<b>C70_TOT_S</b>
<b>TOTAL OF PURCHASES/SALES</b>	.....	.....



**J. EXPECTED EMPLOYMENT, OUTPUT AND CAPITAL INVESTMENTS FOR 2016**

**Employment and Output:**

(1) Number of persons employed .....	.....	C80_Q1
(2) Average number of persons employed (full time equivalent) .....	.....	C80_Q2
(3) Gross output (€) of the enterprise .....	.....	C80_Q3

**Capital Investments:**

	Value (€)	
(4) Land and plots .....	.....	C80_Q4
(5) Buildings and other construction work .....	.....	C80_Q5
(6) Machinery and other equipment (incl. computers) .....	.....	C80_Q6
(7) Transport equipment .....	.....	C80_Q7
(8) Furniture and fixtures .....	.....	C80_Q8
<b>TOTAL OF CAPITAL INVESTMENTS</b>	.....	<b>C80_TOT</b>

**Auditing Office Information:**

Name of auditor/accountant:.....

Name of auditing firm:.....

Address:.....

Telephone:..... Email:.....

**Name of the person from the enterprise that provided the information:**.....

Position: ..... Telephone: .....

Email: .....

**REMARKS**

.....  
 .....

**FOR OFFICIAL USE**

Interviewer ..... Date .....

Checked by ..... Date .....

Coded by ..... Date .....

## **Περισσότερες Στατιστικές για την Κύπρο**

Για πλήρη στατιστική πληροφόρηση επισκεφθείτε την ιστοσελίδα της Στατιστικής Υπηρεσίας της Κύπρου:

<http://www.cystat.gov.cy>

Η ιστοσελίδα είναι φιλική προς τους χρήστες και διατίθεται σε δυο γλώσσες, Ελληνική και Αγγλική. Περιλαμβάνει τα πιο πρόσφατα στατιστικά στοιχεία και χρονοσειρές στοιχείων ταξινομημένα στις ακόλουθες θεματικές ενότητες:

<b>ΟΙΚΟΝΟΜΙΑ</b> Εθνικοί Λογαριασμοί Δημόσια Οικονομικά Κυριότεροι Οικονομικοί Δείκτες Δείκτης Τιμών Καταναλωτή Εναρμονισμένος Δείκτης Τιμών Καταναλωτή	<b>ΕΡΓΑΣΙΑ</b> Απασχόληση Ανεργία Εργατικό Κόστος και Απολαβές Μητρώο Επιχειρήσεων	<b>ΥΠΗΡΕΣΙΣ</b> Τουρισμός Μεταφορές και Επικοινωνίες Χονδρικό και Λιανικό Εμπόριο Άλλες Υπηρεσίες
<b>ΠΛΗΘΥΣΜΟΣ ΚΑΙ ΚΟΙΝΩΝΙΚΕΣ ΣΥΝΘΗΚΕΣ</b> Πληθυσμός Απογραφή Πληθυσμού Υγεία Εκπαίδευση Συνθήκες Διαβίωσης και Κοινωνική Προστασία Στοιχεία κατά Φύλο Έγκλημα	<b>ΕΞΩΤΕΡΙΚΟ ΕΜΠΟΡΙΟ</b> Εξωτερικό Εμπόριο	<b>ΕΝΕΡΓΕΙΑ, ΠΕΡΙΒΑΛΛΟΝ</b> Ενέργεια Περιβάλλον
	<b>ΓΕΩΡΓΙΑ</b> Γεωργία	<b>ΕΠΙΣΤΗΜΗ ΚΑΙ ΤΕΧΝΟΛΟΓΙΑ</b> Έρευνα και Ανάπτυξη Καινοτομία Κοινωνία της Πληροφορίας
	<b>ΒΙΟΜΗΧΑΝΙΑ, ΚΑΤΑΣΚΕΥΕΣ</b> Βιομηχανία Κατασκευές	<b>ΓΕΝΙΚΑ</b> Γενικά

Στην ιστοσελίδα περιλαμβάνονται επίσης όλες οι ανακοινώσεις, πληροφορίες για τη Στατιστική Υπηρεσία, ο περί Στατιστικής Νόμος, Κατάλογος Εκδόσεων με πληροφορίες για όλες τις εκδόσεις της Στατιστικής Υπηρεσίας που κυκλοφόρησαν από την ίδρυση της μέχρι σήμερα, εκδόσεις σε ηλεκτρονική μορφή (pdf), καθώς επίσης και συνδέσμοι στις ιστοσελίδες των Στατιστικών Υπηρεσιών άλλων χωρών και διεθνών οργανισμών. Στην ιστοσελίδα δημοσιεύεται επίσης "Ετήσιο Ημερολόγιο Ανακοινώσεων" το οποίο παρουσιάζει τις ημερομηνίες ανακοινώσεων των βραχυπρόθεσμων στατιστικών.

Τα στατιστικά στοιχεία και οι ηλεκτρονικές εκδόσεις (pdf) διατίθενται στην ιστοσελίδα δωρεάν. Οι έντυπες εκδόσεις διατίθενται προς πώληση από τα κεντρικά γραφεία της Στατιστικής Υπηρεσίας στη Λευκωσία και από το Τυπογραφείο της Κυπριακής Δημοκρατίας.

## **Κέντρο Υποστήριξης Ευρωπαϊκών Στατιστικών Δεδομένων**

Όλες οι πληροφορίες που περιέχονται στην ιστοσελίδα της Eurostat (Ευρωπαϊκή Στατιστική Υπηρεσία) διατίθενται δωρεάν στους χρήστες. Η ιστοσελίδα (<http://ec.europa.eu/eurostat>) προσφέρει, μεταξύ άλλων, πρόσβαση στις βάσεις δεδομένων καθώς και τις εκδόσεις της Eurostat σε ηλεκτρονική μορφή (pdf).

Η Eurostat οργάνωσε σε συνεργασία με τα Κράτη Μέλη, ένα δίκτυο κέντρων υποστήριξης. Αποστολή τους είναι να παρέχουν βοήθεια και καθοδήγηση στους διαδικτυακούς χρήστες ευρωπαϊκών στατιστικών και ως εκ τούτου σε όλους τους χρήστες της ιστοσελίδας της Eurostat.

Από τον Ιανουάριο του 2005, στη Στατιστική Υπηρεσία λειτουργεί Κέντρο Υποστήριξης Ευρωπαϊκών Στατιστικών Δεδομένων, του οποίου ο ρόλος είναι να παρέχει, εκ μέρους της Eurostat, υποστήριξη στους χρήστες για τα ακόλουθα:

- Ενημέρωση για τη διαθεσιμότητα δεδομένων και εκδόσεων
- Επιβεβαίωση δεδομένων
- Μεθοδολογικές πληροφορίες
- Τεχνική υποστήριξη

Οι ενδιαφερόμενοι χρήστες μπορούν να επικοινωνούν με το Κέντρο μέσω:

- της ιστοσελίδας της Στατιστικής Υπηρεσίας στο μέρος Υπηρεσίες / Κέντρο Υποστήριξης Δεδομένων Ε.Ε.
- του ηλεκτρονικού ταχυδρομείου: [eustatistics@cystat.mof.gov.cy](mailto:eustatistics@cystat.mof.gov.cy)
- του τηλεφώνου: +357-22605151
- του τηλεομοιοτύπου: +357-22661313

Η εξυπηρέτηση γίνεται καθημερινά στις ώρες λειτουργίας της δημόσιας υπηρεσίας.

## **More Statistics on Cyprus**

Detailed statistics on Cyprus are available on the website of the Statistical Service of Cyprus:

<http://www.cystat.gov.cy>

The website is user friendly and is available in both Greek and English. It includes the latest statistics and time series data grouped in the following themes:

<b>ECONOMY AND FINANCE</b> National Accounts Public Finance Main Economic Indicators Consumer Price Index Harmonized Index of Consumer Prices	<b>LABOUR</b> Employment Unemployment Labour Cost and Earnings Business Register	<b>SERVICES</b> Tourism Transport and Communications Wholesale and Retail Trade Other Services
<b>POPULATION AND SOCIAL CONDITIONS</b> Population Population Census Health Education Living Conditions and Social Protection Gender Statistic Crime	<b>EXTERNAL TRADE</b> External Trade	<b>ENERGY, ENVIRONMENT</b> Energy Environment
	<b>AGRICULTURE</b> Agriculture	<b>SCIENCE AND TECHNOLOGY</b> Research and Development Innovation Information Society
	<b>INDUSTRY, CONSTRUCTION</b> Industry Construction	<b>GENERAL</b> General

The website also includes all the announcements, information about the Statistical Service, the Statistics Law, a Publications Catalogue containing details of the publications issued by the Statistical Service since its establishment, electronic publications (pdf) and links to websites of statistical services of other countries and international organizations. In addition, the website contains the "Annual Release Calendar" which presents the release dates of short-term statistics.

Data and electronic publications (pdf) are available on the website free of charge. Paper publications are obtainable from the central offices of the Statistical Service in Lefkosia and from the Printing Office of the Republic of Cyprus.

## **European Statistical Data Support (ESDS)**

All the information contained on the website of Eurostat (<http://ec.europa.eu/eurostat>) is available free of charge to all users. Amongst other, the website offers access to statistical data contained in Eurostat's databases as well as to the publications of Eurostat in electronic format (pdf).

Eurostat set up with all Member States a network of support centers. Their mission is to provide help and guidance to Internet users of European statistical data, thus to all users of Eurostat's website.

As from January 2005 the Statistical Service of Cyprus (CYSTAT) has set up the Centre of European Statistical Data Support (ESDS) which provides, on behalf of Eurostat, free of charge support on EU data for the following:

- Information on availability of data/ publications
- Verification of data
- Methodological information
- Technical support

Users may contact the ESDS Centre via:

- CYSTAT's website (<http://www.cystat.gov.cy>) under the section Services / ESDS where they can fill out the predefined form
- email: [eustatistics@cystat.mof.gov.cy](mailto:eustatistics@cystat.mof.gov.cy)
- telephone: +357-22605151
- fax: +357-22661313

The service is available daily during the working hours of the Cyprus civil service.