



ΚΥΠΡΙΑΚΗ ΔΗΜΟΚΡΑΤΙΑ
REPUBLIC OF CYPRUS

ΣΤΑΤΙΣΤΙΚΕΣ ΧΟΝΔΡΙΚΟΥ ΚΑΙ ΛΙΑΝΙΚΟΥ ΕΜΠΟΡΙΟΥ
WHOLESALE AND RETAIL TRADE STATISTICS
2007

ΣΤΑΤΙΣΤΙΚΗ ΥΠΗΡΕΣΙΑ
STATISTICAL SERVICE

Στατιστικές Χονδρικού και Λιανικού Εμπορίου
Wholesale and Retail Trade Statistics

• Σειρά II • Αρ. Έκθεσης 21
• Series II • Report No 21

Διατίθεται από το Τυπογραφείο της Κυπριακής Δημοκρατίας
Obtainable from the Printing Office of the Republic of Cyprus

Τιμή/Price: € 10,00

ΠΡΟΛΟΓΟΣ

Η Έκθεση αυτή παρουσιάζει τα αποτελέσματα της Έρευνας Χονδρικού και Λιανικού εμπορίου για το 2007. Παρέχει αναλυτικά στοιχεία για τις εξελίξεις στον τομέα, όπως την απασχόληση, τις πωλήσεις, τα έξοδα, την προστιθέμενη αξία, τα αποθέματα και τις επενδύσεις. Επιπρόσθετα, η έκθεση παρέχει στοιχεία για τους κυριότερους δείκτες του τομέα για την περίοδο 2001-2007.

Η Έκθεση ετοιμάστηκε από το προσωπικό της μονάδας Διανεμητικού Εμπορίου της Στατιστικής Υπηρεσίας υπό την καθοδήγηση του κ. Α. Ευγενίου, Πρώτου Βοηθού Στατιστικής και τη γενική επίβλεψη του κ. Α. Αντωνίου, Ανώτερου Λειτουργού Στατιστικής.

Θερμές ευχαριστίες και εκτίμηση εκφράζονται προς όλες τις επιχειρήσεις και ιδιώτες για τη συνεργασία και βοήθεια στην παροχή των αναγκαίων πληροφοριών για την ετοιμασία της Έκθεσης. Ευχαριστίες εκφράζονται επίσης προς την κα Μ. Χριστοδουλίδου για την ετοιμασία των αναγκαίων ηλεκτρονικών προγραμμάτων για την επεξεργασία των στοιχείων της έρευνας καθώς και στην κα Μ. Παναγή για τη δακτυλογράφηση και ηλεκτρονική επεξεργασία της έκδοσης.

Γ. Χρ. Γεωργίου
Διευθυντής
Στατιστικής Υπηρεσίας

Αύγουστος, 2009

PREFACE

This Report presents the results of the Wholesale and Retail Trade Survey carried out for 2007. It provides a comprehensive account of the developments in the sector in terms of employment, sales, intermediate costs, value added, stocks and investments. In addition, the main indicators of the sector for the period 2001-2007 are also given in the report.

This publication has been prepared by the staff of the Distributive Trade Statistics Unit of the Statistical Service under the guidance of Mr. A. Evgeniou, Chief Statistics Assistant, and the general supervision of Mr A. Antoniou, Senior Statistics Officer.

Sincere thanks and appreciation are extended to all firms and individuals for their co-operation and assistance in providing the necessary data for this Report. Appreciation is also expressed to Mrs. M. Christodoulidou for the preparation of the necessary computer programmes for the processing of survey data and to Mrs. M. Panayi for the typing and computer processing of this publication.

G. Chr. Georgiou
Director
Statistical Service

August, 2009

| <u>ΠΕΡΙΕΧΟΜΕΝΑ</u> | <u>Σελίδα</u> <u>Page</u> | <u>CONTENTS</u> |
|---|------------------------------|---|
| ΠΡΟΛΟΓΟΣ | 3 | PREFACE |
| ΠΕΡΙΕΧΟΜΕΝΑ | 5 | CONTENTS |
| ΜΕΡΟΣ Α: ΕΙΣΑΓΩΓΗ | | PART A: INTRODUCTION |
| Κυριότερες εξελίξεις στο Χονδρικό και Λιανικό Εμπόριο κατά το 2007 | 9 | Main developments in Trade Sector during 2007 |
| Η έρευνα για το 2007 | 15 | The survey for 2007 |
| Ορισμοί που χρησιμοποιήθηκαν | 17 | Definitions of terms used |
| Νομισματική Μονάδα και συναλλαγματικές ισοτιμίες | 19 | Currency unit used and exchange rates |
| Επεξήγηση Συμβόλων | 19 | Symbols Used |
| ΜΕΡΟΣ Β: ΣΥΝΟΠΤΙΚΟΙ ΠΙΝΑΚΕΣ | | PART B: SUMMARY TABLES |
| 1. Κυριότεροι δείκτες του τομέα του Χονδρικού και Λιανικού Εμπορίου, 2001-2007 | 23 | 1. Main indicators of the Trade sector, 2001-2007 |
| 2. Ακαθάριστη αξία παραγωγής, έξοδα και προστιθέμενη αξία, 2001-2007 | 24 | 2. Gross output, inputs and value added, 2001-2007 |
| 3. Ακαθάριστη αξία παραγωγής κατά κύρια κατηγορία εμπορικής δραστηριότητας, 2001-2007 | 26 | 3. Gross output by major group of trade activity, 2001-2007 |
| 4. Προστιθέμενη αξία κατά κύρια κατηγορία εμπορικής δραστηριότητας, 2001-2007 | 28 | 4. Value added by major group of trade activity, 2001-2007 |
| 5. Απασχόληση κατά κύρια κατηγορία εμπορικής δραστηριότητας, 2001-2007 | 30 | 5. Employment by major group of trade activity, 2001-2007 |
| 6. Προστιθέμενη αξία κατά κατηγορία συντελεστή εισοδήματος, 2001-2007 | 32 | 6. Value added by category of factor incomes, 2001-2007 |
| ΜΕΡΟΣ Γ: ΑΠΟΤΕΛΕΣΜΑΤΑ ΕΡΕΥΝΑΣ ΓΙΑ ΤΟ 2007 | | PART C: SURVEY RESULTS FOR 2007 |
| ΠΙΝΑΚΕΣ | | TABLES |
| 7. Κύκλος εργασιών και ακαθάριστη αξία παραγωγής κατά δραστηριότητα, 2007 | 35 | 7. Turnover and gross output by activity, 2007 |
| 8. Ακαθάριστη αξία παραγωγής, έξοδα και προστιθέμενη αξία κατά δραστηριότητα, 2007 | 55 | 8. Gross output, intermediate costs and value added by activity, 2007 |
| 9. Κυριότεροι συσχετισμοί μεγεθών κατά δραστηριότητα, 2007 | 66 | 9. Main operating ratios by activity, 2007 |
| 10. Αποθέματα κατά κατηγορία και δραστηριότητα στην αρχή και στο τέλος του 2007 | 82 | 10. Stocks by type and activity as at beginning and end of 2007 |
| 11. Άμεσα έξοδα παραγωγής κατά κατηγορία και δραστηριότητα, 2007 | 102 | 11. Direct operating costs by type and activity, 2007 |
| 12. Διοικητικά έξοδα κατά κατηγορία και δραστηριότητα, 2007 | 108 | 12. Administrative costs by type and activity, 2007 |
| 13. Ενοίκια για κτίρια και μηχανήματα κατά δραστηριότητα, 2007 | 114 | 13. Rents paid for buildings and machinery by activity, 2007 |

| | <u>Σελίδα</u> <u>Page</u> | |
|---|------------------------------|---|
| 14. Έμμεσοι φόροι κατά κατηγορία και δραστηριότητα, 2007 | 116 | 14. Indirect taxes by type and activity, 2007 |
| 15. Ενοίκια γης, τόκοι δανείων, αποσβέσεις και τεκμαρτά ενοίκια κατά δραστηριότητα, 2007 | 119 | 15. Land rents, interest paid on loans, depreciation and imputed rents by activity, 2007 |
| 16. Εισοδήματα από περιουσιακά στοιχεία κατά κατηγορία και δραστηριότητα, 2007 | 121 | 16. Property income by type and activity, 2007 |
| 17. Κεφαλαιουχικές επενδύσεις κατά κατηγορία και δραστηριότητα, 2007 | 123 | 17. Expenditure on fixed assets by type and activity, 2007 |
| 18. Αριθμός απασχολουμένων και εργατικό κόστος κατά κατηγορία και δραστηριότητα, 2007 | 132 | 18. Number of persons employed and labour cost by category and activity, 2007 |
| 19. Μέσος όρος απασχολουμένων προσώπων κατά κατηγορία και δραστηριότητα, 2007 | 151 | 19. Average number of persons employed by category and activity, 2007 |
| 20. Αριθμός εμπορικών επιχειρήσεων κατά δραστηριότητα και μέγεθος απασχόλησης, 2007 | 170 | 20. Number of trade enterprises by activity and employment size class, 2007 |
| 21. Αριθμός απασχολουμένων κατά δραστηριότητα και μέγεθος απασχόλησης, 2007 | 172 | 21. Number of persons employed by activity and employment size class, 2007 |
| 22. Κύκλος εργασιών κατά δραστηριότητα και μέγεθος απασχόλησης, 2007 | 174 | 22. Turnover by activity and employment size class, 2007 |
| 23. Προστιθέμενη αξία σε τιμές συντελεστών παραγωγής κατά δραστηριότητα και μέγεθος απασχόλησης, 2007 | 176 | 23. Value added at factor costs by activity and employment size class, 2007 |
| 24. Αγορές κεφαλαιουχικών αγαθών κατά δραστηριότητα και μέγεθος απασχόλησης, 2007 | 178 | 24. Purchases of fixed assets by activity and employment size class, 2007 |
| 25. Αριθμός επιχειρήσεων Λιανικού Εμπορίου κατα κατηγορία επιφάνειας πωλήσεων 2007. | 180 | 25. Number of enterprises of Retail Trade by category of sales space 2007. |
| 26. Εκατοστιαίο ποσοστό αγορών κατα τύπο προμηθευτή για τις επιχειρήσεις του Λιανικού Εμπορίου 2007. | 183 | 26. Percentage share of purchases by type of supplier for the enterprises of Retail Trade 2007. |
| 27. Ταξινόμηση Κύκλου Εργασιών Λιανικού Εμπορίου (Διαίρεση 52) κατά κατηγορία προϊόντων 2007 | 185 | 27. Classification of turnover of Retail trade (Division 52) by product category 2007. |
| ΜΕΡΟΣ Δ | | PART D |
| Ερωτηματολόγιο που χρησιμοποιήθηκε στην έρευνα | 203 | Questionnaire used in the survey |

ΜΕΡΟΣ Α: ΕΙΣΑΓΩΓΗ

PART A: INTRODUCTION

ΕΙΣΑΓΩΓΗ

INTRODUCTION

I. ΚΥΡΙΟΤΕΡΕΣ ΕΞΕΛΙΞΕΙΣ ΣΤΟΝ ΤΟΜΕΑ ΤΟΥ ΕΜΠΟΡΙΟΥ ΚΑΤΑ ΤΟ 2007

I. MAIN DEVELOPMENTS IN TRADE SECTOR DURING 2007

1.1 Γενική ανασκόπηση

1.1 General review

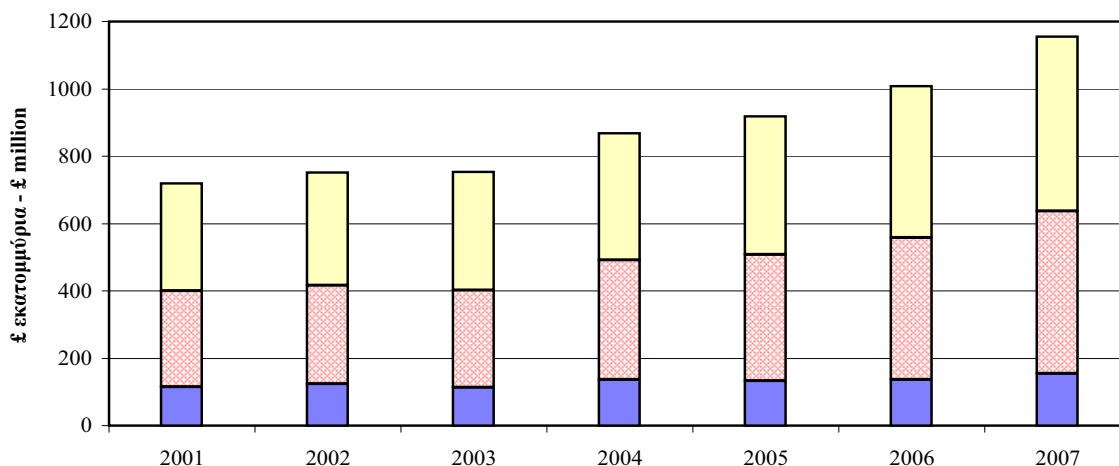
Η Κυπριακή Οικονομία συνέχισε και κατά το 2007 την ανοδική της πορεία σε ικανοποιητικούς ρυθμούς ανάπτυξης.

Cyprus Economy continued during 2007 its expansion at satisfactory growth rates.

Η εμπορική δραστηριότητα παρουσίασε αρκετά ψηλούς ρυθμούς ανάπτυξης σε σχέση με την προηγούμενη χρονιά. Η προστιθέμενη αξία του Εμπορικού τομέα σημείωσε αύξηση 14,7% σε τρέχουσες τιμές και ανήλθε στα Κ€1.155,3εκ σε σύγκριση με Κ€1.007,6εκ. το 2006.

Trade activity registered fairly high rate of growth compared with the previous year. The value added of the Trade Sector increased by 14,7% at current market prices and reached C€1.155,3mn as against C€1.007,6mn in 2006..

ΔΙΑΓΡΑΜΜΑ 1. ΠΡΟΣΤΙΘΕΜΕΝΗ ΑΞΙΑ ΣΤΟΝ ΤΟΜΕΑ ΤΟΥ ΕΜΠΟΡΙΟΥ, 2001-2007 (ΣΕ ΤΡΕΧΟΥΣΕΣ ΤΙΜΕΣ)
FIGURE 1. VALUE ADDED OF THE TRADE SECTOR, 2001-2007 (AT CURRENT MARKET PRICES)



■ Λιανικό Εμπόριο και επισκευή ειδών ατομικής και οικιακής χρήσης
 Retail Trade; repair of personal and household goods
■ Χονδρικό εμπόριο και εμπόριο με προμήθεια
 Wholesale trade and commission trade
■ Πώληση, συντήρηση, επισκευή αυτοκινήτων και λιανική πώληση καυσίμων
 Sale, maintenance and repair of motor vehicles; retail sale of fuel

Ο κύκλος εργασιών αυξήθηκε το 2007 κατά 12,4% και έφτασε τα Κ€7.000,7εκ., ενώ η ακαθάριστη αξία παραγωγής του εμπορικού τομέα αυξήθηκε κατά 13,9% και έφτασε τα Κ€1.767,9εκ. σε τρέχουσες τιμές.

The total turnover increased by 12,4% and reached C€7.000,7mn in 2007, while the gross output generated by the trade sector increased by 13,9% to C€1.767,9mn at current prices.

Οι πάγιες κεφαλαιουχικές επενδύσεις σε τρέχουσες τιμές αυξήθηκαν κατά 30,3% και ανήλθαν στα Κ€183,8 εκ. το 2007.

Fixed capital investment at current prices increased by 30,3% to C€183,8 mn in 2007.

Ο αριθμός των απασχολουμένων στον τομέα σημείωσε αύξηση 4,9% και ανήλθε στις 66,8

Employment increased by 4,9% to 66,8 thousand persons and accounted for 18,1% of the total

χιλιάδες άτομα και αποτελούσε το 18,1% του επικερδώς απασχολούμενου πληθυσμού για την παραγωγή του Α.Ε.Π.

1.2 Κύκλος εργασιών

Ο κύκλος εργασιών του εμπορικού τομέα αυξήθηκε κατά 12,4% και ανήλθε στα Κ€7.000,7εκ. το 2007 σε σύγκριση με Κ€6.228,6εκ. το 2006.

Στην πώληση, συντήρηση και επισκευή αυτοκινήτων και μοτοσικλετών και λιανική πώληση καυσίμων για οχήματα, ο κύκλος εργασιών σημείωσε αύξηση 15,8% και από Κ€982,1εκ. το 2006 ανήλθε στα Κ€1.137,7εκ. το 2007. Οι μεγαλύτερες πωλήσεις σημειώθηκαν στην πώληση καινούργιων αυτοκινήτων (Κ€471εκ.) και στη λιανική πώληση καυσίμων για οχήματα (Κ€337εκ.).

Στο χονδρικό εμπόριο και εμπόριο με προμήθεια ο κύκλος εργασιών αυξήθηκε κατά 13,5%. Από Κ€2.781,0εκ. το 2006 ανήλθε στα Κ€3.155,5εκ. με τις σημαντικότερες πωλήσεις να παρατηρούνται στο χονδρικό εμπόριο καυσίμων (Κ€737εκ.), στο μη ειδικευμένο χονδρικό εμπόριο τροφίμων, ποτών και καπνού (Κ€295εκ.), στο χονδρικό εμπόριο ξυλείας, οικοδομικών υλικών και ειδών υγιεινής (Κ€249εκ.) και στο εμπόριο φρούτων και λαχανικών (Κ€176εκ.).

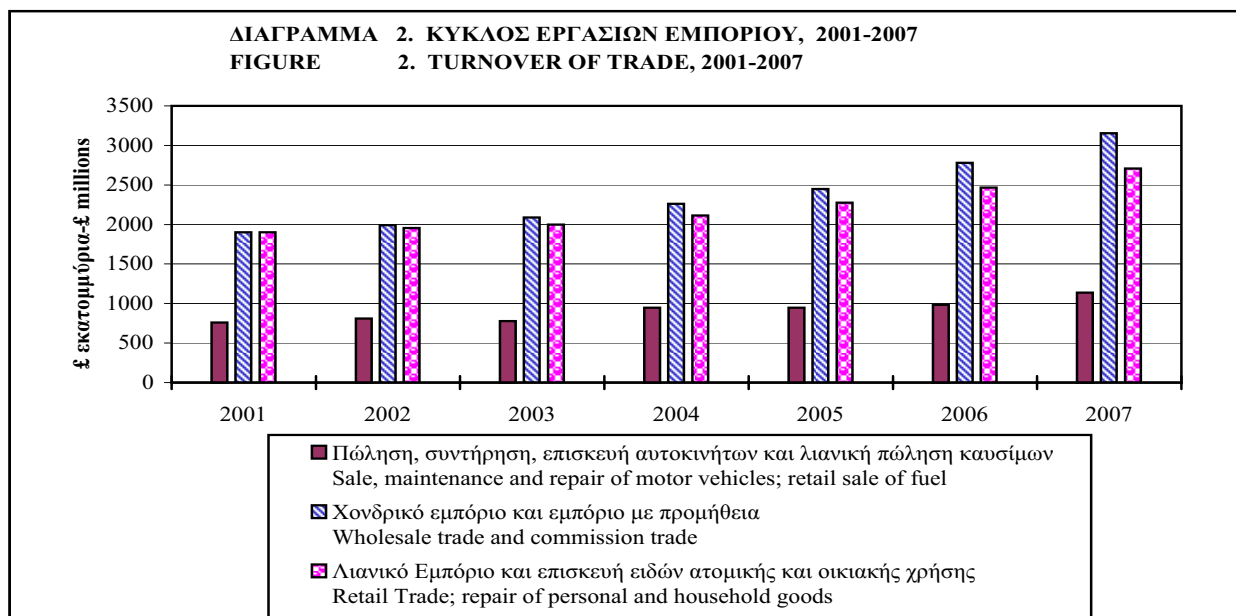
gainfully employed population for the production of G.D.P.

1.2 Turnover

The turnover of the trade sector increased by 12,4% and reached C€7.000,7mn in 2007 as against C€6.228,6 mn in 2006.

Turnover in the sale, maintenance and repair of motor vehicles and motorcycles and retail sale of automotive fuel, increased by 15,8% from C€982,1mn in 2006 to C€1.137,7mn in 2007. The biggest sales were recorded in the sale of new motor vehicles (C€471mn) and in the retail sale of automotive fuel (C€337mn).

In the wholesale trade and commission trade the turnover increased by 13,5% from C€2.781,0 mn in 2006 to C€3.155,5mn. The most significant sales were recorded in the wholesale of solid, liquid and gaseous fuels (C€737mn), to non-specialised wholesale of food, beverages or tobacco (C€295mn), to wholesale of wood, construction materials and sanitary equipment (C€249mn) and to wholesale of fruit and vegetables (C€176mn).



Στο λιανικό εμπόριο και επισκευή ειδών ατομικής και οικιακής χρήσης, ο κύκλος εργασιών ανήλθε στα Κ€2.707,5εκ. το 2007 σε σύγκριση με Κ€2.465,5εκ. το 2006 σημειώνοντας αύξηση 9,8%. Οι τομείς με τις μεγαλύτερες πωλήσεις

In retail trade and repair of personal and household goods, turnover reached C€2.707,5mn in 2007 compared to C€2.465,5 in 2006 with an increase of 9,8%. The sectors with the biggest sales, were the retail sale in non-specialised stores

ήταν το λιανικό εμπόριο σε μη ειδικευμένα καταστήματα στα οποία υπερισχύουν τα τρόφιμα, τα ποτά και ο καπνός (Κ£778εκ.), το άλλο λιανικό εμπόριο σε ειδικευμένα καταστήματα (Κ£406εκ.), το άλλο λιανικό εμπόριο σε μη ειδικευμένα καταστήματα (υπεραγορές) (Κ£332εκ.) και το λιανικό εμπόριο ενδυμάτων (Κ£213εκ.).

1.3 Απασχόληση και εργατικό κόστος

Η απασχόληση στον τομέα αυξήθηκε κατά 4,9% το 2007 και ανήλθε στα 66.822 άτομα, σε σύγκριση με 63.699 άτομα το 2006 και αποτελούσε το 18,1% του συνολικού επικερδώς απασχολούμενου πληθυσμού.

Στην πώληση, συντήρηση και επισκευή αυτοκινήτων και μοτοσικλετών και λιανική πώληση καυσίμων για οχήματα απασχολούνταν 9.359 άτομα, στο χονδρικό εμπόριο και εμπόριο με προμήθεια 21.350 άτομα και στο λιανικό εμπόριο και επισκευή ειδών ατομικής και οικιακής χρήσης 36.113 άτομα.

Οι εργαζόμενοι ιδιοκτήτες και τα μέλη των οικογενειών τους αποτελούσαν το 11,9% και οι μισθωτοί το 88,1% της συνολικής απασχόλησης κατά το 2007.

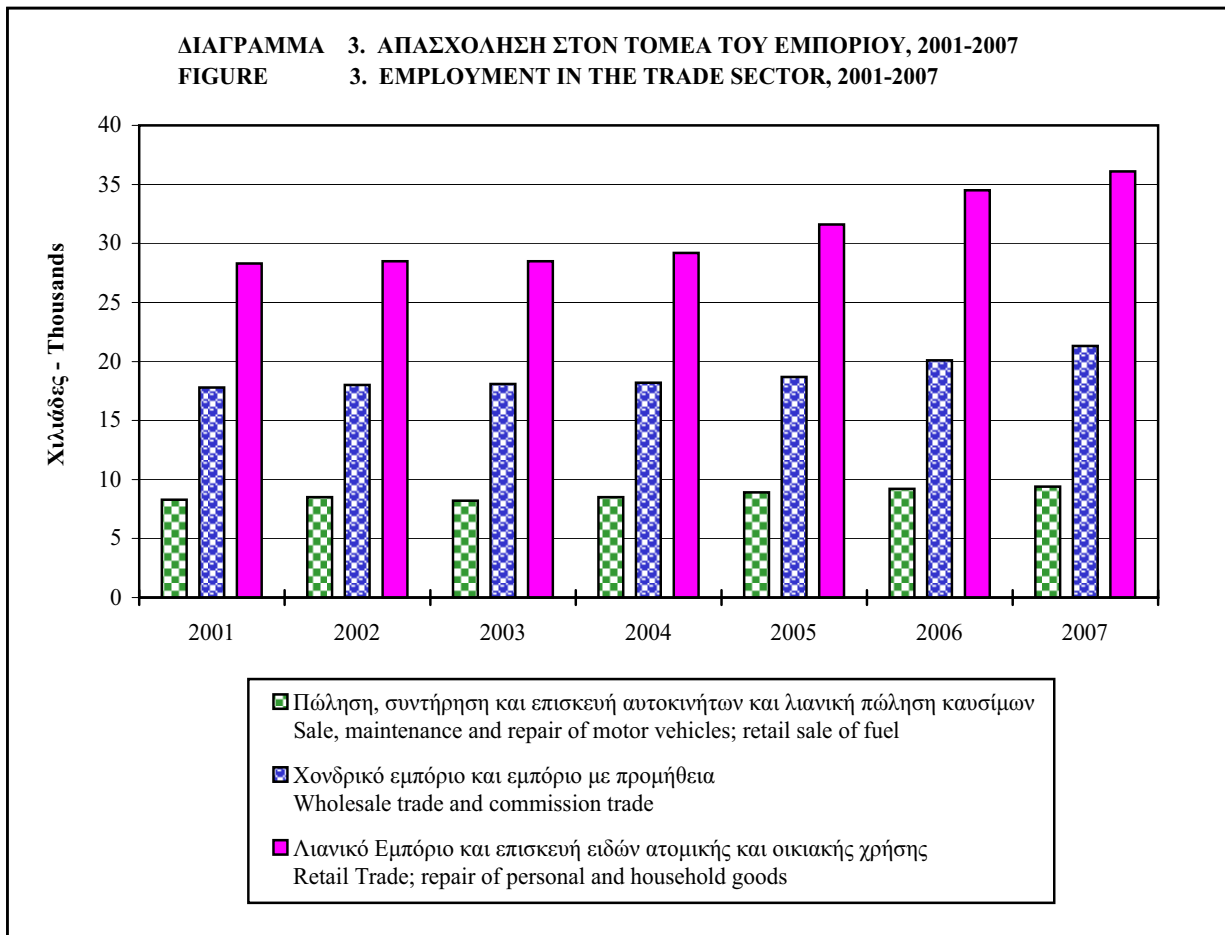
with food, beverages or tobacco predominating (C£778mn) followed by the other retail sale in specialised stores (C£406mn), the other retail sale in non-specialised stores (supermarkets) (C£332mn) and the retail sale of clothing (C£213mn).

1.3 Employment and labour costs

Employment in the sector increased by 4,9% to 66.822 persons in 2007 from 63.699 persons in 2006 and accounted for 18,1% of the total gainfully employed population.

Employment in sale, maintenance and repair of motor vehicles and motorcycles and retail sale of automotive fuel, numbered 9.359, in wholesale trade and commission trade 21.350 persons and in retail trade and repair of personal and household goods 36.113 persons.

Working proprietors and family members constituted 11,9% and employees 88,1% of the total employment in 2007.



Το μέσο εργατικό κόστος κατά απασχολούμενο άτομο στον τομέα αυξήθηκε κατά 4,9% σε Κ£10.583 το 2007 από Κ£10.090 το 2006. Στην πώληση, συντήρηση και επισκευή αυτοκινήτων και μοτοσικλετών και λιανική πώληση καυσίμων για οχήματα το μέσο εργατικό κόστος ήταν Κ£10.444, στο χονδρικό εμπόριο και εμπόριο με προμήθεια Κ£13.071 και στο λιανικό εμπόριο και επισκευή ειδών ατομικής και οικιακής χρήσης Κ£9.148.

1.4 Αποθέματα εμπορευμάτων

Η συνολική αξία των εμπορευμάτων που υπήρχαν σαν αποθέματα στο τέλος του 2007 αυξήθηκε σε Κ£1.160,7εκ. από Κ£1.008,9εκ. στην αρχή του 2007 (ο υπολογισμός στις δυο ημερομηνίες έγινε με βάση τη μέση τιμή αγοράς κατά το 2007).

Στην πώληση συντήρηση και επισκευή αυτοκινήτων και μοτοσικλετών και λιανική πώληση καυσίμων για οχήματα, η αξία των αποθεμάτων στο τέλος του 2007, ήταν Κ£189,8εκ., στο χονδρικό εμπόριο και εμπόριο με προμήθεια Κ£412,4εκ. και στο λιανικό εμπόριο και επισκευή ειδών ατομικής και οικιακής χρήσης Κ£558,5εκ.

1.5 Ακαθάριστη αξία παραγωγής και έξοδα

Η ακαθάριστη αξία παραγωγής όλων των δραστηριοτήτων ήταν Κ£1.767,9εκ. το 2007 ή 25,3% του κύκλου εργασιών (αυτό αποτελεί περίπου το ακαθάριστο περιθώριο κέρδους επί των πωληθέντων εμπορευμάτων). Η ακαθάριστη αξία παραγωγής στη πώληση, συντήρηση και επισκευή αυτοκινήτων και μοτοσικλετών και λιανική πώληση καυσίμων για οχήματα, ήταν Κ£261,0εκ. (22,9% του κύκλου εργασιών), στο χονδρικό εμπόριο και εμπόριο με προμήθεια ήταν Κ£724,8εκ. (23,0% του κύκλου εργασιών) και στο λιανικό εμπόριο και επισκευή ειδών ατομικής και οικιακής χρήσης Κ£782,1 (28,9% του κύκλου εργασιών).

Ο πίνακας που ακολουθεί παρουσιάζει περιληπτικά τα έσοδα και τη διάρθρωση των εξόδων του τομέα για το 2007.

The average labour cost per person engaged in the sector increased by 4,9% to C£10.583 in 2007 from C£10.090 in 2006. In sale maintenance and repair of motor vehicles and motorcycles and retail sale of automotive fuel the labour cost averaged C£10.444, in wholesale trade and commission trade C£13.071 and in retail trade and repair of personal and household goods C£9.148.

1.4 Stocks of goods

The total value of goods kept as stock by traders at the end of 2007 reached C£1.160,7mn as against C£1.008,9mn at the beginning of the year (both valued at average purchasing prices of 2007).

In sale, maintenance and repair of motor vehicles and motorcycles and retail sale of automotive fuel, the value of stocks at the end of 2007 was C£189,8mn, in wholesale trade and commission trade was C£412,4mn and in retail trade and repair of personal and household goods C£558,5mn.

1.5 Gross output and costs

The gross output i.e. turnover less the value of goods purchased, of all trading activities amounted to C£1.767,9mn in 2007 or 25,3% of the turnover (this is also approximately the gross margin on goods traded). Sale's maintenance and repair of motor vehicles and motor cycles and retail sale's of automotive fuel output was C£261,0mn (22,9% of turnover), wholesale trade's and commission trade's output C£724,8mn (23,0% of turnover) and retail trade's and repairs' of personal and household goods output C£782,1mn (28,9% of turnover).

The next table gives a summary of the sector's income and cost structure for 2007.

ΕΣΟΔΑ ΚΑΙ ΕΞΟΔΑ ΤΟΥ ΤΟΜΕΑ ΤΟΥ ΕΜΠΟΡΙΟΥ, 2007
INCOME AND COST STRUCTURE OF TRADE SECTOR, 2007

| Έσοδα και Έξοδα | 50 | 51 | 52 | Σύνολο | % της Ακαθάριστης αξίας Παραγωγής % of Gross Output | | | | Income and Costs |
|--|---------------|---------------|---------------|---------------|--|-------|-------|-----------------|---|
| | Κξεκ. Cξmn | Κξεκ. Cξmn | Κξεκ. Cξmn | Κξεκ. Cξmn | 50 | 51 | 52 | Σύνολο Total | |
| 1. Κύκλος Εργασιών | 1.137,7 | 3.155,5 | 2.707,5 | 7.000,7 | .. | .. | .. | .. | 1. Turnover |
| 2. Ακαθάριστη Αξία Παραγωγής (κύκλος εργασιών μείον αξία αγοράς εμπορευμάτων) | 261,0 | 724,8 | 782,1 | 1.767,9 | 100,0 | 100,0 | 100,0 | 100,0 | 2. Gross Output (turnover less value of goods purchased) |
| 3. Άμεσα έξοδα (υλικά, καύσιμα, ηλεκτρισμός, επιδιορθώσεις, υπηρεσίες από άλλους κλπ.) | 73,0 | 114,4 | 95,0 | 282,4 | 28,0 | 15,8 | 12,1 | 16,0 | 3. Direct costs (materials, fuels, electricity, repairs, services by others, etc.) |
| 4. Διοικητικά έξοδα (τηλεφωνικά, ταχυδρομικά, διαφημίσεις, νομικές και λογιστικές υπηρεσίες, ασφάλειες κλπ.) | 24,3 | 102,6 | 87,8 | 214,7 | 9,3 | 14,2 | 11,2 | 12,1 | 4. Administrative costs (telephone, postal, advertising, legal & account services, insurance, etc.) |
| 5. Ενοίκια για κτίρια και μηχανήματα | 9,6 | 24,6 | 81,3 | 115,5 | 3,8 | 3,4 | 10,4 | 6,5 | 5. Rents for buildings and machinery |
| 6. Προστιθέμενη αξία σε τιμές αγοράς (2-3-4-5) | 154,1 | 483,2 | 518,0 | 1.155,3 | 59,0 | 66,7 | 66,2 | 65,3 | 6. Value added at market prices (2-3-4-5) |
| 7. Έμμεσοι φόροι μείον επιχορηγήσεις | 1,3 | 5,2 | 4,0 | 10,5 | .. | .. | .. | .. | 7. Indirect taxes less subsidies |
| 8. Προστιθέμενη αξία σε τιμές συντελεστών παραγωγής (6-7) | 152,8 | 478,0 | 514,0 | 1.144,8 | 58,5 | 65,9 | 65,7 | 64,8 | 8. Value added at factor cost (6-7) |
| 9. Μισθοί και ημερομίσθια μισθωτών | 79,8 | 276,1 | 284,5 | 640,4 | 30,6 | 38,1 | 36,4 | 36,2 | 9. Wages and salaries of employees |
| 10. Αποσβέσεις | 8,5 | 39,3 | 44,6 | 92,4 | 3,3 | 5,4 | 5,7 | 5,2 | 10. Depreciation |
| 11. Τόκοι δανείων | 15,1 | 42,8 | 32,1 | 90,0 | 5,8 | 5,9 | 4,1 | 5,1 | 11. Interest on loans |
| 12. Άλλο πλεόνασμα (8-9-10-11) | 49,4 | 119,8 | 152,8 | 322,0 | 18,9 | 16,5 | 19,5 | 18,2 | 12. Other Operating surplus (8-9-10-11) |
| Τεκμαρτοί μισθοί και ημερομίσθια ιδιοκτητών και μελών οικογένειας | 17,9 | 3,0 | 45,9 | 66,8 | 6,9 | 0,4 | 5,9 | 3,8 | Imputed wages of self employed proprietors and family members |
| Εναπομένον πλεόνασμα | 31,5 | 116,8 | 106,9 | 255,2 | 12,1 | 16,1 | 13,7 | 14,4 | Residual operating surplus |

50 Πώληση, συντήρηση και επισκευή αυτοκινήτων και λιανική πώληση καυσίμων
Sale, maintenance and repair of motor vehicles; retail sale of fuel

51 Χονδρικό Εμπόριο και Εμπόριο με προμήθεια
Wholesale trade and commission trade

52 Λιανικό Εμπόριο και επισκευή ειδών ατομικής και οικιακής χρήσης
Retail trade and repair of personal and household goods

1.6 Κεφαλαιουχικές επενδύσεις

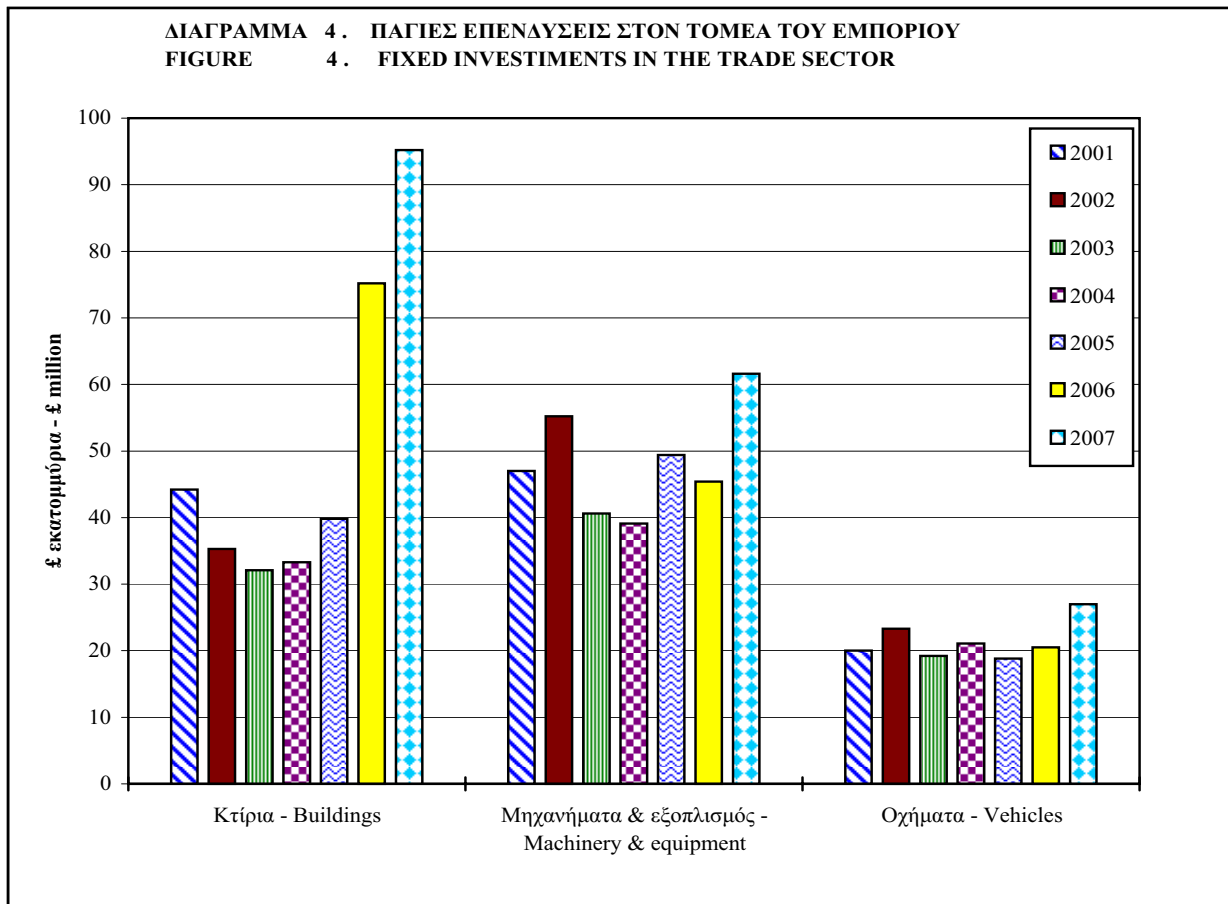
Οι κεφαλαιουχικές επενδύσεις στον τομέα αυξήθηκαν στα Κ£183,8 το 2007 από Κ£141,1εκ. που ήταν το 2006.

Από το σύνολο, Κ£95,2εκ. αφορούσαν νέες επενδύσεις σε κτίρια (καταστήματα, αποθήκες, γραφεία κλπ.), Κ£61,6εκ. αποτελούσαν δαπάνες σε μηχανήματα, έπιπλα και άλλο εξοπλισμό, ενώ τα υπόλοιπα Κ£27,0εκ. αφορούσαν αγορές οχημάτων από τις εμπορικές επιχειρήσεις κατά το 2007.

1.6 Fixed investments

Gross fixed capital formation in the sector increased to C£183,8mn in 2007 from C£141,1mn in 2006.

Of this, C£95,2mn related to new investments in buildings (shops, warehouses, offices etc.), C£61,6mn constituted expenditure on machinery, furniture and equipment, while the rest C£27,0mn was the value of vehicles purchased by trade firms in 2007.



2. Η ΕΡΕΥΝΑ ΓΙΑ ΤΟ 2007

2.1 Σκοπός

Σκοπός της έρευνας ήταν η συλλογή στοιχείων σχετικά με τη δομή των εμπορικών επιχειρήσεων, τις εμπορικές συναλλαγές και άλλες πτυχές των διαφόρων δραστηριοτήτων που υπάγονται στον τομέα του εμπορίου, που είναι ένας από τους σημαντικότερους τομείς της Κυπριακής Οικονομίας. Τα στοιχεία της Έρευνας θα χρησιμοποιηθούν για τον υπολογισμό της συνεισφοράς του τομέα στο Α.Ε.Π. όπως και σε άλλες γενικές και ειδικές μελέτες.

2.2 Κάλυψη δραστηριοτήτων

Η Έρευνα για το 2007 κάλυψε όλες τις δραστηριότητες που ταξινομούνται στον τομέα Z της ταξινόμησης NACE (Αναθ.1.1) της Ευρωπαϊκής Ένωσης. Η ταξινόμηση αυτή περιλαμβάνει τις κατηγορίες 50 (πώληση και επισκευή οχημάτων, λιανική πώληση καυσίμων), 51 (χονδρικό εμπόριο και εμπόριο με προμήθεια) και 52 (λιανικό εμπόριο και επισκευή ατομικών και οικιακών ειδών). Σύμφωνα με το σύστημα αυτό οι διάφορες εμπορικές επιχειρήσεις (και επιχειρήσεις επισκευής οχημάτων) ταξινομούνται σε περίπου 125 διαφορετικές κατηγορίες.

Τα στοιχεία που παρουσιάζονται στην έκθεση αφορούν μόνο τις εμπορικές δραστηριότητες των επιχειρήσεων που βρίσκονται στις ελεύθερες περιοχές της Κύπρου, λόγω της Τουρκικής εισβολής του 1974 και της συνεχιζόμενης κατοχής μεγάλου τμήματος της Κύπρου.

2.3 Το δείγμα

Στην έρευνα που έγινε για το 2007 συλλέγηκαν στοιχεία από 2.211 επιχειρήσεις δηλ. ποσοστό περίπου 13,2% του συνόλου των επιχειρήσεων στον τομέα.

Η έρευνα κάλυψε όλες τις επιχειρήσεις που απασχολούσαν 10 ή περισσότερα άτομα ή είχαν κύκλο εργασιών πέραν των Κ£1.156,0 (περίπου 1.193) και δείγμα από τις μικρότερες επιχειρήσεις.

Το δειγματοληπτικό πλαίσιο για την επιλογή του δείγματος ήταν η Απογραφή Επιχειρήσεων του 2005, η οποία διεξάγεται κάθε 5 χρόνια και καλύπτει όλες τις μη γεωργικές επιχειρήσεις και υποστατικά στην Κύπρο. Καλύφθηκε επίσης δείγμα των επιχειρήσεων που ιδρύθηκαν το 2006 και το 2007.

2. THE SURVEY FOR 2007

2.1 Scope

The aim of the survey was to collect data on the structure of the trade enterprises, the commercial transactions and other financial aspects for the various kinds of activities classified under the trade sector, which is one of the most important sectors of the economy of Cyprus. The Survey data will be used for the computation of the sector's contribution to G.D.P., as well as for other general or specific studies.

2.2 Coverage of activities

The 2007 Survey covered all activities classified under sector G of the European Union Classification NACE (Rev. 1.1). This classification covers Divisions 50 (sale and repair of vehicles; retail sale of fuels), 51 (wholesale and commission trade) and 52 (retail trade and repair of personal and household goods). Under this classification system about 125 different categories of trade firms (& repairs of vehicles) are recorded.

The data presented in this report refer to trading activities in the Government controlled area of Cyprus only, due to the Turkish invasion in 1974 and the continuing occupation of a large part of Cyprus since then.

2.3 The sample

The Survey conducted for 2007 covered 2.211 enterprises or about 13,2% of the total in the sector.

The survey covered all enterprises employing 10 or more persons or their turnover was over C£1.156,0 (about 1.193) and a sample of the smaller firms.

The frame for selecting the sample was provided by the 2005 Census of Establishments, which is conducted every 5 years and covers all non-agricultural enterprises and establishments in Cyprus. A sample of new enterprises which started operating during 2006-2007 was also covered.

2.4 Αξιολόγηση αποτελεσμάτων

Για σκοπούς στατιστικού ελέγχου της ακρίβειας των αποτελεσμάτων της έρευνας εμπορίου 2007 έχουν υπολογισθεί δειγματοληπτικά σφάλματα για τις κύριες παραμέτρους. Τα αποτελέσματα της ανάλυσης παρουσιάζονται στον παρακάτω πίνακα.

| Παράμετρος | Αποτελέσματα Έρευνας Survey results | Σφάλματα για διάστημα Εμπιστοσύνης Error at confidence interval | | Parameter |
|------------------------------------|--|--|-----|----------------------------|
| | | 95% | 99% | |
| Απασχόληση (000's άτομα) | 66,8 | 3,7 | 4,8 | Employment (000's persons) |
| Ακαθάριστη αξία παραγωγής (Κ£ εκ.) | 1.767,9 | 0,8 | 1,0 | Gross output (C£ mn) |
| Άμεσα κόστα (Κ£ εκ.) | 282,4 | 5,3 | 6,9 | Direct cost (C£ mn) |
| Προστιθέμενη αξία (Κ£ εκ.) | 1.155,3 | 1,1 | 1,5 | Value added (C£ mn) |

2.4 Evaluation of Results

In order to provide a statistical check of the accuracy of the results of the 2007 Survey of Trade, sampling errors for the major parameters were calculated. The results of this analysis are presented in the table below.

2.5 Η απογραφόμενη μονάδα

Η απογραφόμενη μονάδα ήταν “η επιχείρηση”.

2.5 The unit of enumeration

The unit of enumeration was the “enterprise”.

2.6 Περίοδος αναφοράς

Η περίοδος στην οποία αναφέρονται οι πληροφορίες είναι το ημερολογιακό έτος 2007 και όσοι περιλήφθηκαν στο δείγμα κλήθηκαν να δώσουν πληροφορίες για αυτή την περίοδο.

2.6 Reference period

The reference period for the data collected and analysed in this report is the calendar year 2007 and all respondents were requested to give information for that period.

2.7 Συλλογή στοιχείων και προβλήματα

Τα στοιχεία συλλέγηκαν με προσωπικές συνεντεύξεις που έγιναν από κατάλληλα εκπαιδευμένους απογραφείς της Στατιστικής Υπηρεσίας, οι οποίοι επισκέφθηκαν κάθε επιχείρηση που περιλαμβανόταν στο δείγμα κατά την περίοδο Σεπτεμβρίου – Δεκεμβρίου 2008 και συμπλήρωσαν τα σχετικά ερωτηματολόγια.

Τα κύρια προβλήματα που παρουσιάστηκαν ήταν η μη τήρηση λογαριασμών ειδικά σε μικρές επιχειρήσεις, ο φόβος της φορολογίας, η μη έγκαιρη ετοιμασία των λογαριασμών και η απροθυμία μερικών εμπόρων στην παροχή των απαιτούμενων πληροφοριών.

2.7 Collection of data and problems

The data were collected through personal interviews. Trained enumerators of the Statistical Service visited every enterprise in the sample during the period September – December 2008 and filled the relevant questionnaires.

The main problems encountered concerned the unavailability of business record books, especially in small enterprises, the fear of taxation, the delay in preparing business accounts and the reluctance of few traders to disclose the information required.

2.8 Ερωτηματολόγιο της Έρευνας

Το ερωτηματολόγιο που χρησιμοποιήθηκε στην έρευνα (παρουσιάζεται στο Μέρος Δ της έκθεσης) περιλαμβάνει στοιχεία για την απασχόληση και μισθούς, τις κεφαλαιουχικές επενδύσεις, τα αποθέματα, την αξία πωλήσεων, έξοδα κατά είδος, έμμεσους φόρους, τόκους, αποσβέσεις, ενοίκια κλπ.

2.9 Εμπιστευτικότητα των στοιχείων

Σύμφωνα με τις πρόνοιες του Περί Στατιστικής Νόμου Αρ. 15(I) του 2000, η Στατιστική Υπηρεσία χειρίζεται όλα τα στοιχεία που συλλέγονται σαν εμπιστευτικά και τα χρησιμοποιεί αποκλειστικά για σκοπούς στατιστικής.

3. ΟΡΙΣΜΟΙ ΠΟΥ ΧΡΗΣΙΜΟΠΟΙΗΘΗΚΑΝ

Επιχείρηση είναι μια οικονομική μονάδα που ασχολείται με μια ή περισσότερες εμπορικές δραστηριότητες και μπορεί να περιλαμβάνει περισσότερα από ένα υποστατικά σε διαφορετικές τοποθεσίες.

Ο αριθμός Απασχολομένων ατόμων περιλαμβάνει τον αριθμό των εργαζομένων ιδιοκτητών, τα μέλη της οικογένειας που εργάζονται χωρίς μισθό και τους μόνιμους και έκτακτους μισθωτούς. Η μέση απασχόληση για το έτος προκύπτει από τον μέσο όρο των εργαζομένων στην επιχείρηση κατά τους 12 μήνες, κατά κατηγορία. Οι μερικώς απασχολούμενοι, δηλαδή τα άτομα που εργάζονται λιγότερες μέρες/ώρες από το κανονικό ωράριο της επιχείρησης μετατρέπονται σε ισοδύναμο πλήρως απασχολομένων ατόμων με συντελεστή μετατροπής τις κανονικές ώρες λειτουργίας της επιχείρησης.

Μισθοί και ημερομίσθια περιλαμβάνουν τους κανονικούς μισθούς, 13ο και 14ο μισθό, υπερωρίες, άλλα ωφελήματα, πληρωμή σε είδος κλπ. Οι πληρωμές δίδονται ακαθάριστες δηλαδή πριν αφαιρεθούν από αυτές ο φόρος εισοδήματος, οι κοινωνικές ασφαλίσεις και οι συνεισφορές σε άλλα ταμεία. Οι μισθοί περιλαμβάνουν επίσης τους τεκμαρτούς μισθούς για ιδιοκτήτες και μέλη της οικογένειας που εργάζονται αμισθί στην επιχείρηση.

Συνεισφορές των εργοδοτών σε διάφορα ταμεία αφορούν τις κοινωνικές ασφαλίσεις, τα ταμεία πρόνοιας, σύνταξης, ιατρικής περίθαλψης, πλεονάζοντος προσωπικού και άλλα ταμεία.

2.8 Survey Questionnaire

The questionnaire used in the survey (shown in Part D of the Report), includes information on employment and wages, investments in fixed assets, stocks, value of sales, inputs by type, indirect taxes, interest, depreciation, rents etc.

2.9 Confidentiality of data

In compliance with the Statistics Law No. 15(I) of 2000, the Statistical Service treats all data collected as confidential and uses it solely for statistical purposes.

3. DEFINITIONS OF TERMS USED

Enterprise refers to an economic unit engaging in one or more kinds of trade activity and which may consist of more than one trade establishments located at various sites.

Number of Persons engaged in an enterprise refer to the number of working proprietor, unpaid family members, and the number of permanent and casual employees. The average employment for the year is derived as a simple twelve-month average of the number employed in each category. Part-time employees, that are persons working less than the usual number of working days of the enterprise or persons working fewer hours every day, are converted into full-time equivalents using as conversion factor the number of working hours for which the enterprise usually operates.

Wages and salaries include normal wages and salaries, 13th and 14th salaries, overtime earnings, bonuses, value of payments in kind, payment for holidays etc. The payments are given gross i.e. before any deductions for income tax, social insurance and other funds have been made. They include also imputed wages for unpaid family members, working proprietors and partners.

Employers' contributions to various funds include social insurance, provident and pension funds, medical, redundancy and other funds.

Ακαθάριστη αξία παραγωγής στον τομέα του εμπορίου είναι ο κύκλος εργασιών (οι εισπράξεις από πωλήσεις αγαθών και παροχή υπηρεσιών εξαιρουμένου του Φ.Π.Α.) συν η αύξηση των αποθεμάτων στα εμπορεύματα που αγοράστηκαν για μεταπώληση, μείον η αξία όλων των εμπορευμάτων που αγοράστηκαν για μεταπώληση (εξαιρουμένου του επιστρεπτέου Φ.Π.Α.). Αυτό επίσης μπορεί να θεωρείται σαν το Ακαθάριστο Περιθώριο Κέρδους των εμπορευμάτων (αν αφαιρεθούν τα έσοδα από παροχή υπηρεσιών).

Προστιθέμενη αξία σε τιμές αγοράς είναι το ποσό που προκύπτει μετά την αφαίρεση από την ακαθάριστη αξία παραγωγής των εξόδων παραγωγής. Η Προστιθέμενη αξία σε τιμές συντελεστών παραγωγής είναι η προστιθέμενη αξία σε τιμές αγοράς αφού αφαιρεθούν οι έμμεσοι φόροι και προστεθούν οι επιχορηγήσεις. Περιλαμβάνει τους μισθούς και ημερομίσθια, αποσβέσεις, τόκους δανείων και το άλλο επιχειρηματικό πλεόνασμα.

Πάγιες κεφαλαιουχικές επενδύσεις αναφέρονται στις δαπάνες για κεφαλαιουχικά αγαθά αφού αφαιρεθεί η αξία των πωλήσεων αντίστοιχου κεφαλαιουχικού εξοπλισμού κατά τη διάρκεια του έτους. Οι επενδύσεις αφορούν κυρίως καταστήματα, γραφεία, αποθήκες, αυτοκίνητα, έπιπλα, μηχανικό και άλλο εξοπλισμό (που εκτός από την αξία αγοράς τους περιλαμβάνουν και τα έξοδα εγκατάστασης). Στις πάγιες κεφαλαιουχικές επενδύσεις περιλαμβάνονται επίσης δαπάνες για μεγάλες μετατροπές που έγιναν σε υφιστάμενο κεφαλαιουχικό εξοπλισμό.

Αποθέματα αναφέρονται στα αποθέματα εμπορευμάτων, υλικών, καυσίμων και ανταλλακτικών που υπήρχαν στην αρχή και στο τέλος του 2007 και η αξία τους υπολογίζεται με βάση τη μέση τιμή αγοράς τους κατά τη διάρκεια του έτους.

Έμμεσοι φόροι είναι φόροι που σχετίζονται με τη λειτουργία των επιχειρήσεων και περιλαμβάνουν τους δημοτικούς και κοινοτικούς φόρους, τέλη ακίνητης ιδιοκτησίας, άδειες αυτοκινήτων, χαρτόσημα και άλλους έμμεσους φόρους.

Αποσβέσεις είναι η υπολογιζόμενη αξία της φθοράς του κεφαλαιουχικού εξοπλισμού, όπως κτιρίων, μηχανημάτων, μεταφορικών μέσων, επίπλων, κλπ. Βασίζεται κυρίως στην έννοια της λογιστικής απόσβεσης παρά της οικονομικής.

Τόκοι αναφέρονται στα ποσά που πληρώθηκαν ως τόκοι για δάνεια που σύναψε η επιχείρηση. σχετικά με τις δραστηριότητες της

Gross output of the trade sector is defined as the turnover (value of receipts from the sale of goods and services rendered excl. V.A.T.) plus the increase in stocks of goods purchased for resale, less the cost of all goods purchased for resale (excl. the refundable V.A.T.). This is also considered as a measure of Gross Margin on goods handled (if receipts from services are excluded).

Value added at market prices is the difference between the value of Gross Output and the value of expenses incurred during the year. **Value Added at factor cost** is derived from Value Added at market prices by subtracting indirect taxes and adding subsidies. It comprises wages and salaries, depreciation, interest on loans and other operating surplus.

Fixed capital formation (investments) refers to the expenditure by trade enterprises for the acquisition of assets less the value of sales of similar assets. These assets relate mainly to buildings (shops, offices, warehouses etc), vehicles, furniture, machinery and equipment. The cost of any major additions and alterations to existing fixed assets are included. Fixed assets acquired from others are valued at the full cost incurred i.e. at the delivery price plus installation costs.

Stocks refer to goods for resale, fuels, materials and spare parts held at the beginning and end of 2007, valued at average purchasing prices during the year.

Indirect taxes are taxes connected with the operation of the enterprises and they include municipality taxes, municipality and community property rate, vehicle licences, stamp duties and other indirect taxes.

Depreciation is the estimated value of wear and tear of existing assets such as buildings, machinery, vehicles and furniture, etc. It is based on an accounting depreciation concept rather than on an economic one.

Interest refers to the amount paid as interest for capital borrowed in connection with the activities of the enterprise.

**4. ΝΟΜΙΣΜΑΤΙΚΗ ΜΟΝΑΔΑ ΚΑΙ
ΣΥΝΑΛΛΑΓΜΑΤΙΚΕΣ ΙΣΟΤΙΜΙΕΣ**

1 Κυπριακή λίρα (£) = 100 σεντ

**4. CURRENCY UNIT USED AND
EXCHANGE RATES**

1 Cyprus Pound (C£) = 100 cent

| Ισοτιμία προς £ | 2001 | 2002 | 2003 | 2004 | 2005 | 2006 | 2007 | Exchange rate/£ |
|--------------------|------|------|------|------|------|------|------|--------------------|
| Ευρώ | 1,73 | 1,73 | 1,71 | 1,72 | 1,73 | 1,73 | 1,72 | Euro |
| Στερλίνα | 1,08 | 1,09 | 1,18 | 1,17 | 1,19 | 1,18 | 1,17 | Sterling Pound |
| Δολλάριο ΗΠΑ | 1,55 | 1,64 | 1,93 | 2,14 | 2,15 | 2,17 | 2,35 | U.S. Dollar |

5. ΕΠΕΞΗΓΗΣΗ ΣΥΜΒΟΛΩΝ

Τα ακόλουθα σύμβολα χρησιμοποιούνται στην Έκθεση:

| | |
|--------|---|
| .. | Δεν εφαρμόζεται |
| ... | Μη διαθέσιμα στοιχεία |
| 0 | Μηδέν ή λιγότερο από το μισό της μονάδας μέτρησης |
| εκ. | Εκατομμύριο |
| £ ή Κ£ | Κυπριακή Λίρα |
| 000's | Χιλιάδες |
| τ.μ | τετραγωνικό μέτρο |
| περιλ. | Περιλαμβανομένου |
| μ.α.τ. | Μη αλλού ταξινομημένα |
| Α.Ε.Π. | Ακαθάριστο Εγχώριο Προϊόν |
| % | Ποσοστό |

5. SYMBOLS USED

The following symbols are used in the Report:

| | |
|----------------|--|
| .. | Not applicable |
| ... | Not available |
| 0 | Nil or less than half of the unit of measurement |
| mn. | Million |
| £ or C£ | Cyprus Pound |
| 000's | Thousand |
| m ² | square metre |
| incl. | Including |
| n.e.c. | Not elsewhere classified |
| G.D.P. | Gross Domestic Product |
| % | Percentage |

ΜΕΡΟΣ Β: ΣΥΝΟΠΤΙΚΟΙ ΠΙΝΑΚΕΣ

PART B: SUMMARY TABLES

ΣΥΝΟΠΤΙΚΟΣ ΠΙΝΑΚΑΣ 1. ΚΥΡΙΟΤΕΡΟΙ ΔΕΙΚΤΕΣ ΤΟΥ ΤΟΜΕΑ ΤΟΥ ΧΟΝΔΡΙΚΟΥ ΚΑΙ ΛΙΑΝΙΚΟΥ ΕΜΠΟΡΙΟΥ, 2001-2007

SUMMARY TABLE 1. MAIN INDICATORS OF THE WHOLESALE AND RETAIL TRADE SECTOR, 2001-2007

| Δείκτης | 2001 | 2002 | 2003 | 2004 | 2005 | 2006 | 2007 | Indicator |
|--|--------------|--------------|--------------|--------------|--------------|--------------|--------------|---|
| Κύκλος Εργασιών (£ εκ.) | 4.564 | 4.757 | 4.923 | 5.397 | 5.721 | 6.229 | 7.001 | Turnover (£ mn) |
| Ακαθάριστη Αξία Παραγωγής | | | | | | | | Gross Output |
| Σε τρέχουσες τιμές (£ εκ.) | 1.105,4 | 1.169,5 | 1.208,7 | 1.357,9 | 1.415,2 | 1.551,6 | 1.767,9 | At current prices (£ mn) |
| Ποσοστό αύξησης (%) | 5,3 | 5,8 | 3,4 | 12,3 | 4,2 | 9,6 | 13,9 | Rate of growth (%) |
| Προστιθέμενη Αξία | | | | | | | | Value Added |
| Σε τρέχουσες τιμές αγοράς (£ εκ.) | 718,4 | 751,2 | 762,6 | 877,0 | 918,3 | 1.007,6 | 1.155,3 | At current market prices (£mn) |
| Ποσοστό αύξησης (%) | 4,6 | 4,6 | 1,5 | 15,0 | 4,7 | 9,7 | 14,7 | Rate of growth (%) |
| Ποσοστό στο Α.Ε.Π. (%) | 11,2 | 11,7 | 11,1 | 11,8 | 11,7 | 11,9 | 12,7 | Share of G.D.P. (%) |
| Αναλογία Προστιθέμενης Αξίας σε τρέχουσες τιμές προς την Ακαθάριστη Αξία Παραγωγής (%) | 65,0 | 64,2 | 63,1 | 64,6 | 64,9 | 64,9 | 65,3 | Ratio of value added to gross output at current prices (%) |
| Απασχόληση και Απολαβές | | | | | | | | Employment and Earnings |
| Απασχολούμενα άτομα (Αρ.) | 54.442 | 55.007 | 55.549 | 57.285 | 59.227 | 63.699 | 66.822 | Persons engaged (No.) |
| Ποσοστό στο σύνολο του επικερδώς απασχολούμενου πληθυσμού (%) | 17,7 | 17,6 | 16,8 | 16,7 | 16,9 | 17,8 | 18,1 | % of total gainfully employed population |
| Μέσος όρος εργατικού κόστους κατά απασχολούμενο άτομο (£) | 8.139 | 8.572 | 8.930 | 9.246 | 9.673 | 10.090 | 10.583 | Average labour costs per person engaged (£) |
| Δείκτης κανονικής αντιμισθίας μισθωτών (1995=100) | 141,1 | 148,9 | 156,3 | 163,5 | 171,1 | 181,6 | 190,8 | Index of normal rates of pay of employees (1995=100) |
| Προστιθέμενη αξία σε τρέχουσες τιμές κατά απασχολούμενο άτομο (£) | 13.739 | 14.185 | 13.729 | 15.309 | 15.505 | 15.818 | 17.289 | Value added at current prices per person engaged (£) |
| Ακαθάριστη αξία πάγιων κεφαλαιουχικών επενδύσεων (σε τρέχουσες τιμές) (£ εκ.) | 111,2 | 113,8 | 91,9 | 93,5 | 108,0 | 141,1 | 183,8 | Gross fixed capital formation (at current prices) (£ mn) |
| Κτίρια και άλλα έργα (£ εκ.) | 44,2 | 35,3 | 32,1 | 33,3 | 39,8 | 75,2 | 95,2 | Buildings & other works (£mn) |
| Μηχανήματα και εξοπλισμός (£ εκ.) | 47,0 | 55,2 | 40,6 | 39,1 | 49,4 | 45,4 | 61,6 | Machinery & equipment (£ mn) |
| Οχήματα, πλοία & αεροπλάνα (£ εκ.) | 20,0 | 23,3 | 19,2 | 21,1 | 18,8 | 20,5 | 27,0 | Vehicles, ships & aircrafts (£ mn) |

ΣΥΝΟΠΤΙΚΟΣ ΠΙΝΑΚΑΣ 2. ΑΚΑΘΑΡΙΣΤΗ ΑΞΙΑ ΠΑΡΑΓΩΓΗΣ, ΕΞΟΔΑ ΚΑΙ ΠΡΟΣΤΙΘΕΜΕΝΗ ΑΞΙΑ, 2001-2007
SUMMARY TABLE 2. GROSS OUTPUT, INPUTS AND VALUE ADDED, 2001-2007

| Δείκτης | (ΚΕ000'ς) | | | | | | | Indicator |
|---|------------------|------------------|------------------|------------------|------------------|------------------|------------------|---|
| | 2001 | 2002 | 2003 | 2004 | 2005 | 2006 | 2007 | |
| 1. Ακαθάριστη Αξία Παραγωγής | 1.105.353 | 1.169.491 | 1.208.730 | 1.357.944 | 1.415.226 | 1.551.626 | 1.767.889 | 1. Gross Output |
| Κόστος εργασιών | 4.564.032 | 4.757.172 | 4.923.477 | 5.397.125 | 5.720.642 | 6.228.589 | 7.000.654 | Turnover |
| Αγορές εμπορευμάτων για μεταπώληση (-) | 3.517.232 | 3.630.013 | 3.734.095 | 4.093.365 | 4.347.265 | 4.763.882 | 5.408.676 | Purchases of goods for resale(-) |
| Αλλαγή στα αποθέματα των εμπορευμάτων (+) | 58.481 | 42.306 | 19.322 | 54.152 | 41.732 | 65.323 | 151.800 | Change in stocks of goods(+) |
| Εξοπλισμός που παράχθηκε για ίδια χρήση (+) | 72 | 26 | 26 | 32 | 117 | 43 | 0 | Own account fixed capital formation (+) |
| Άλλα έσοδα | - | - | - | - | - | 21.553 | 24.111 | Other income |
| 2. Έξοδα (Σύνολο) | 386.990 | 418.285 | 446.090 | 480.950 | 496.882 | 544.009 | 612.625 | 2. Inputs (Total) |
| <i>Άμεσα έξοδα</i> | <i>249.874</i> | <i>273.617</i> | <i>293.955</i> | <i>318.576</i> | <i>324.554</i> | <i>356.378</i> | <i>397.946</i> | <i>Direct Costs</i> |
| Υλικά συσκευασίας | 9.785 | 9.722 | 9.312 | 10.350 | 10.177 | 12.884 | 14.072 | Packing materials |
| Πρώτες ύλες | 1.397 | 2.012 | 1.041 | 639 | 1.459 | 52.649 | 56.629 | Raw materials for production |
| Κάυσια (εκτός από μεταφορικά) | 223 | 374 | 801 | 910 | 414 | 866 | 1.176 | Fuels (not for transport) |
| Ηλεκτρισμός | 20.696 | 22.443 | 24.513 | 26.158 | 29.207 | 32.423 | 38.684 | Electricity |
| Νερό | 711 | 795 | 1.040 | 1.288 | 1.229 | 1.126 | 1.306 | Water |
| Κάυσια και λιπαντικά (για μεταφορά) | 13.214 | 15.306 | 17.772 | 21.962 | 23.243 | 26.563 | 29.500 | Fuels and lubricants (for transport) |
| Επιδιορθώσεις και ανταλλακτικά οχημάτων | 8.822 | 9.584 | 10.686 | 12.297 | 12.740 | 11.930 | 12.064 | Repairs and spare parts of vehicles |
| Μεταφορικά που πληρώθηκαν σε άλλους | 13.281 | 12.766 | 13.192 | 15.117 | 12.306 | 12.599 | 15.168 | Transport provided by others |
| Υπηρεσίες που παρασχεθήκαν από άλλους | 45.523 | 48.714 | 57.727 | 60.312 | 58.833 | 59.519 | 63.987 | Services rendered by others |
| Ενοίκια για κτίρια κλπ. | 69.398 | 76.838 | 81.758 | 86.704 | 96.357 | 106.848 | 115.521 | Rents for buildings etc. |
| Άλλα | 66.824 | 75.063 | 76.113 | 82.839 | 78.589 | 38.971 | 49.839 | Other |

(συν.-cont'd)

ΣΥΝΟΠΤΙΚΟΣ ΠΙΝΑΚΑΣ 2 (συνέχ.). ΑΚΑΘΑΡΙΣΤΗ ΑΞΙΑ ΠΑΡΑΓΩΓΗΣ, ΕΞΟΔΑ ΚΑΙ ΠΡΟΣΤΙΘΕΜΕΝΗ ΑΞΙΑ, 2001-2007
 SUMMARY TABLE 2 (cont'd). GROSS OUTPUT, INPUTS AND VALUE ADDED, 2001-2007

| Δείκτης | (Κ€000'ς) | | | | | | | Indicator |
|---|----------------|----------------|----------------|----------------|----------------|------------------|------------------|--|
| | 2001 | 2002 | 2003 | 2004 | 2005 | 20006 | 2007 | |
| Διοικητικά έξοδα | 137.116 | 144.668 | 152.135 | 162.374 | 172.328 | 187.631 | 214.679 | Administrative Costs |
| Ταχυδρομικά, τηλεφωνικά, τηλεγραφικά και τηλετυπικά | 19.179 | 18.093 | 17.181 | 17.389 | 16.074 | 16.600 | 17.654 | Telephone, telegraph, telexes and postal charges |
| Διαφημίσεις | 38.464 | 40.361 | 41.850 | 43.808 | 49.533 | 52.864 | 60.033 | Advertising |
| Νομικές, λογιστικές και ελεγκτικές υπηρεσίες | 12.031 | 12.355 | 13.005 | 13.939 | 15.233 | 15.969 | 18.271 | Legal, accounting and auditing services |
| Συμβουλευτικές υπηρεσίες | 3.955 | 5.975 | 5.961 | 6.074 | 5.019 | 7.030 | 7.621 | Consultancy services |
| Ασφάλιστρα | 9.653 | 11.006 | 13.052 | 14.048 | 13.499 | 13.968 | 16.667 | Insurance fees |
| Αποθηκευτικά | 1.045 | 1.018 | 1.516 | 1.425 | 1.337 | 1.717 | 1.518 | Storage and warehousing |
| Ταξιδιωτικά και έξοδα παραστάσεως | 30.609 | 30.739 | 29.629 | 31.803 | 31.856 | 33.091 | 36.835 | Entertainment and travel |
| Τραπεζικά δικαιώματα | 17.248 | 17.359 | 20.367 | 23.957 | 27.221 | 28.043 | 31.007 | Bank charges |
| Συδρομές (εκτός δωρεές) | 898 | 892 | 1.373 | 1.654 | 1.616 | 1.651 | 2.180 | Subscriptions (excl. donations) |
| Άλλα | 4.034 | 6.870 | 8.201 | 8.277 | 10.940 | 16.698 | 22.893 | Other |
| 3. Προστιθέμενη Αξία σε τρέχουσες τιμές αγοράς (1-2) | 718.363 | 751.206 | 762.640 | 876.994 | 918.344 | 1.007.617 | 1.155.264 | 3. Value Added at current market prices (1-2) |

(C:€000's)

ΣΥΝΟΠΤΙΚΟΣ ΠΙΝΑΚΑΣ 3. ΑΚΑΘΑΡΙΣΤΗ ΑΞΙΑ ΠΑΡΑΓΩΓΗΣ ΚΑΤΑ ΚΥΡΙΑ ΚΑΤΗΓΟΡΙΑ ΕΜΠΟΡΙΚΗΣ ΔΡΑΣΤΗΡΙΟΤΗΤΑΣ, 2001-2007
SUMMARY TABLE 3. GROSS OUTPUT BY MAJOR GROUP OF TRADE ACTIVITY, 2001-2007

| Κώδικας NACE Rev. 1.1 Code | Δραστηριότητα | (Κ.Ε000's) | | | | | | Activity | (C.€000's) |
|-------------------------------------|--|------------|-----------|-----------|-----------|-----------|-----------|-----------|---|
| | | 2001 | 2002 | 2003 | 2004 | 2005 | 2006 | | |
| G | ΧΟΝΔΡΙΚΟ ΚΑΙ ΛΙΑΝΙΚΟ ΕΜΠΟΡΙΟ, ΕΠΙΣΚΕΥΗ ΑΥΤΟΚΙΝΗΤΩΝ, ΜΟΤΟΣΙΚΛΕΤΩΝ ΚΑΙ ΕΙΔΩΝ ΠΡΟΣΩΠΙΚΗΣ Ή ΟΙΚΙΑΚΗΣ ΧΡΗΣΗΣ | 1.105.353 | 1.169.491 | 1.208.730 | 1.357.944 | 1.415.226 | 1.551.626 | 1.767.889 | WHOLESALE AND RETAIL TRADE; REPAIR OF MOTOR VEHICLES, MOTORCYCLES AND PERSONAL AND HOUSEHOLD GOODS |
| 50 | ΠΩΛΗΣΗ ΣΥΝΤΗΡΗΣΗ ΚΑΙ ΕΠΙΣΚΕΥΗ ΑΥΤΟΚΙΝΗΤΩΝ ΚΑΙ ΜΟΤΟΣΙΚΛΕΤΩΝ, ΛΙΑΝΙΚΗ ΠΩΛΗΣΗ ΚΑΥΣΙΜΩΝ ΓΙΑ ΟΧΗΜΑΤΑ | 184.768 | 202.883 | 193.524 | 226.853 | 218.358 | 231.796 | 260.950 | SALE, MAINTENANCE AND REPAIR OF MOTOR VEHICLES AND MOTORCYCLES; RETAIL SALE OF AUTOMOTIVE FUEL |
| 50.1 | Πώληση αυτοκινήτων | 55.762 | 62.665 | 51.484 | 72.270 | 68.298 | 67.620 | 83.543 | Sale of motor vehicles |
| 50.2 | Συντήρηση και επισκευή αυτοκινήτων | 93.830 | 101.700 | 106.963 | 115.648 | 111.439 | 122.069 | 129.161 | Maintenance and repair of motor vehicles |
| 50.3 | Πώληση μερών και εξαρτημάτων αυτοκινήτων | 18.943 | 21.326 | 18.682 | 19.715 | 18.403 | 20.498 | 24.265 | Sale of motor vehicle parts and accessories |
| 50.4 | Πώληση, συντήρηση και επισκευή μοτοσικλετών και συναφών μερών και εξαρτημάτων τους | 3.854 | 3.880 | 3.197 | 2.963 | 2.323 | 2.677 | 3.084 | Sale, maintenance and repair of motorcycles and related parts and accessories |
| 50.5 | Λιανική πώληση καυσίμων για οχήματα | 12.379 | 13.312 | 13.198 | 16.257 | 17.895 | 18.932 | 20.897 | Retail sale of automotive fuel |
| 51 | ΧΟΝΔΡΙΚΟ ΕΜΠΟΡΙΟ ΚΑΙ ΕΜΠΟΡΙΟ ΜΕ ΠΡΟΜΗΘΕΙΑ, ΕΚΤΟΣ ΑΠΟ ΤΟ ΕΜΠΟΡΙΟ ΑΥΤΟΚΙΝΗΤΩΝ ΚΑΙ ΜΟΤΟΣΙΚΛΕΤΩΝ | 443.329 | 461.160 | 468.418 | 549.097 | 575.912 | 634.188 | 724.833 | WHOLESALE TRADE AND COMMISSION TRADE, EXCEPT OF MOTOR VEHICLES AND MOTORCYCLES |
| 51.1 | Χονδρικό εμπόριο έναντι αμοιβής ή βάσει σύμβασης | 54.915 | 54.958 | 49.481 | 50.598 | 51.262 | 57.859 | 60.880 | Wholesale on a fee or contract basis |
| 51.2 | Χονδρικό εμπόριο ακατέργαστων αγροτικών προϊόντων και ζωντανών ζώων | -18.319 | -16.165 | -26.797 | 801 | 9.048 | 11.693 | 13.995 | Wholesale of agricultural raw materials and live animals |
| 51.3 | Χονδρικό εμπόριο τροφίμων, ποτών και καπνού | 118.607 | 127.052 | 145.998 | 156.537 | 141.825 | 167.138 | 192.496 | Wholesale of food, beverages and tobacco |

(cont.-cont'd)

ΣΥΝΟΠΤΙΚΟΣ ΠΙΝΑΚΑΣ 3 (συνεχ.). ΑΚΑΘΑΡΙΣΤΗ ΑΞΙΑ ΠΑΡΑΓΩΓΗΣ ΚΑΤΑ ΚΥΡΙΑ ΚΑΤΗΓΟΡΙΑ ΕΜΠΟΡΙΚΗΣ ΔΡΑΣΤΗΡΙΟΤΗΤΑΣ, 2001-2007
SUMMARY TABLE 3 (cont'd). GROSS OUTPUT BY MAJOR GROUP OF TRADE ACTIVITY, 2001-2007

| | | (CE000's) | | | | | | | |
|--------------------|--|----------------|----------------|----------------|----------------|----------------|----------------|----------------|---|
| Κώδικας | Δραστηριότητα | 2001 | 2002 | 2003 | 2004 | 2005 | 2006 | 2007 | Activity |
| NACE Rev. 1.1 Code | | | | | | | | | |
| 51.4 | Χονδρικό εμπόριο ειδών οικιακής χρήσης | 115.675 | 113.033 | 120.657 | 139.936 | 142.065 | 154.620 | 169.842 | Wholesale of household goods |
| 51.5 | Χονδρικό εμπόριο μη αγροτικών ενδιάμεσων προϊόντων, απορριμμάτων και υπολειμμάτων | 112.495 | 125.762 | 119.999 | 132.495 | 147.389 | 155.680 | 178.437 | Wholesale of non-agricultural intermediate products, waste and scrap |
| 51.8 | Χονδρικό εμπόριο μηχανημάτων και εξοπλισμού | 39.799 | 34.280 | 34.743 | 41.697 | 58.862 | 62.976 | 74.934 | Wholesale of machinery, equipment and supplies |
| 51.9 | Άλλο χονδρικό εμπόριο | 20.157 | 22.240 | 24.337 | 27.033 | 25.461 | 24.222 | 34.249 | Other wholesale |
| 52 | ΛΙΑΝΙΚΟ ΕΜΠΟΡΙΟ, ΕΚΤΟΣ ΑΠΟ ΤΟ ΕΜΠΟΡΙΟ ΑΥΤΟΚΙΝΗΤΩΝ ΚΑΙ ΜΟΤΟΣΙΚΛΕΤΩΝ. ΕΠΙΣΚΕΥΗ ΕΙΔΩΝ ΑΤΟΜΙΚΗΣ ΚΑΙ ΟΙΚΙΑΚΗΣ ΧΡΗΣΗΣ | 477.256 | 505.448 | 546.788 | 581.994 | 620.956 | 685.642 | 782.106 | RETAIL TRADE, EXCEPT OF MOTOR VEHICLES AND MOTORCYCLES; REPAIR OF PERSONAL AND HOUSEHOLD GOODS |
| 52.1 | Λιανικό εμπόριο σε μη ειδικευμένα καταστήματα | 120.869 | 129.214 | 133.620 | 146.378 | 165.212 | 190.143 | 226.557 | Retail sale in non-specialized stores |
| 52.2 | Λιανικό εμπόριο τροφίμων, ποτών και καπνού σε ειδικευμένα καταστήματα | 24.781 | 27.287 | 30.376 | 35.975 | 35.693 | 38.183 | 39.503 | Retail sale of food, beverages and tobacco in specialized stores |
| 52.3 | Λιανικό εμπόριο φαρμακευτικών και ιατρικών προϊόντων, καλλυντικών και ειδών τουαλέτας | 13.143 | 15.320 | 15.378 | 16.379 | 19.602 | 23.156 | 22.388 | Retail sale of pharmaceutical and medical goods, cosmetic and toilet articles |
| 52.4 | Άλλο λιανικό εμπόριο κανονικών ειδών σε ειδικευμένα καταστήματα | 290.391 | 303.682 | 337.782 | 353.718 | 374.072 | 405.470 | 457.874 | Other retail sale of new goods in specialized stores |
| 52.5 | Λιανικό εμπόριο μεταχειρισμένων ειδών σε καταστήματα | 1.033 | 1.170 | 1.238 | 1.394 | 1.192 | 1.007 | 737 | Retail sale of second-hand goods in stores |
| 52.6 | Λιανικό εμπόριο που δεν διενεργείται σε καταστήματα | 15.768 | 17.174 | 16.058 | 15.426 | 13.851 | 15.136 | 20.730 | Retail sale not in stores |
| 52.7 | Επισκευή ειδών ατομικής και οικιακής χρήσης | 11.271 | 11.601 | 12.336 | 12.724 | 11.334 | 12.547 | 14.317 | Repair of personal and household goods |

(ΚΕ000's)

(CE000's)

ΣΥΝΟΠΤΙΚΟΣ ΠΙΝΑΚΑΣ 4. ΠΡΟΣΤΙΘΕΜΕΝΗ ΑΞΙΑ ΚΑΤΑ ΚΥΡΙΑ ΚΑΤΗΓΟΡΙΑ ΕΜΠΟΡΙΚΗΣ ΔΡΑΣΤΗΡΙΟΤΗΤΑΣ, 2001-2007
SUMMARY TABLE 4. VALUE ADDED BY MAJOR GROUP OF TRADE ACTIVITY, 2001-2007

(Κε000's)

(Cε000's)

| Κώδικας NACE Rev. 1.1 Code | Δραστηριότητα | 2001 | 2002 | 2003 | 2004 | 2005 | 2006 | 2007 |
|-------------------------------------|--|---------|---------|---------|---------|---------|-----------|-----------|
| G | ΧΟΝΔΡΙΚΟ ΚΑΙ ΛΙΑΝΙΚΟ ΕΜΠΟΡΙΟ, ΕΠΙΣΚΕΥΗ ΑΥΤΟΚΙΝΗΤΩΝ, ΜΟΤΟΣΙΚΛΕΤΩΝ ΚΑΙ ΕΙΔΩΝ ΠΡΟΣΩΠΙΚΗΣ Ή ΟΙΚΙΑΚΗΣ ΧΡΗΣΗΣ | 718.363 | 751.206 | 762.640 | 876.994 | 918.344 | 1.007.617 | 1.155.264 |
| 50 | ΠΩΛΗΣΗ ΣΥΝΤΗΡΗΣΗ ΚΑΙ ΕΠΙΣΚΕΥΗ ΑΥΤΟΚΙΝΗΤΩΝ ΚΑΙ ΜΟΤΟΣΙΚΛΕΤΩΝ, ΛΙΑΝΙΚΗ ΠΩΛΗΣΗ ΚΑΥΣΙΜΩΝ ΓΙΑ ΟΧΗΜΑΤΑ | 115.590 | 123.482 | 112.506 | 137.124 | 132.461 | 136.119 | 154.135 |
| 50.1 | Πώληση αυτοκινήτων | 40.484 | 45.171 | 33.818 | 49.671 | 45.303 | 43.162 | 56.116 |
| 50.2 | Συντήρηση και επισκευή αυτοκινήτων | 48.194 | 49.952 | 51.973 | 58.196 | 57.907 | 61.366 | 63.107 |
| 50.3 | Πώληση μερών και εξαρτημάτων αυτοκινήτων | 14.315 | 15.901 | 14.495 | 14.694 | 13.591 | 15.449 | 17.668 |
| 50.4 | Πώληση, συντήρηση και επισκευή μοτοσικλετών και συναφών μερών και εξαρτημάτων τους | 2.507 | 1.697 | 1.676 | 1.489 | 1.294 | 1.599 | 1.701 |
| 50.5 | Λιανική πώληση καυσίμων για οχήματα | 10.090 | 10.761 | 10.544 | 13.074 | 14.366 | 14.543 | 15.543 |
| 51 | ΧΟΝΔΡΙΚΟ ΕΜΠΟΡΙΟ ΚΑΙ ΕΜΠΟΡΙΟ ΜΕ ΠΡΟΜΗΘΕΙΑ, ΕΚΤΟΣ ΑΠΟ ΤΟ ΕΜΠΟΡΙΟ ΑΥΤΟΚΙΝΗΤΩΝ ΚΑΙ ΜΟΤΟΣΙΚΛΕΤΩΝ | 284.596 | 292.444 | 289.816 | 355.428 | 375.950 | 421.142 | 483.171 |
| 51.1 | Χονδρικό εμπόριο έναντι αμοιβής ή βάσει σύμβασης | 31.385 | 31.158 | 30.364 | 30.186 | 29.431 | 34.462 | 36.854 |
| 51.2 | Χονδρικό εμπόριο ακατέργαστων αγροτικών προϊόντων και ζωντανών ζώων | -22.900 | -21.210 | -31.358 | -2.914 | 5.852 | 8.003 | 10.132 |
| 51.3 | Χονδρικό εμπόριο τροφίμων, ποτών και καπνού | 80.969 | 84.186 | 95.221 | 102.339 | 89.461 | 110.213 | 124.405 |

(συν.-cont'd)

ΣΥΝΟΠΤΙΚΟΣ ΠΙΝΑΚΑΣ 4. (συνεχ.). ΠΡΟΣΤΙΘΕΜΕΝΗ ΑΞΙΑ ΚΑΤΑ ΚΥΡΙΑ ΚΑΤΗΓΟΡΙΑ ΕΜΠΟΡΙΚΗΣ ΔΡΑΣΤΗΡΙΟΤΗΤΑΣ, 2001-2007
SUMMARY TABLE 4. (cont'd). VALUE ADDED BY MAJOR GROUP OF TRADE ACTIVITY, 2001-2007

| Κώδικας NACE Rev. 1.1 Code | Δραστηριότητα | (ΚΕ000's) | | | | | | | Activity |
|-------------------------------------|--|----------------|----------------|----------------|----------------|----------------|----------------|----------------|---|
| | | 2001 | 2002 | 2003 | 2004 | 2005 | 2006 | 2007 | |
| 51.4 | Χονδρικό εμπόριο ειδών οικιακής χρήσης | 79.216 | 74.467 | 79.870 | 92.364 | 94.475 | 102.413 | 114.268 | Wholesale of household goods |
| 51.5 | Χονδρικό εμπόριο μη αγροτικών ενδιάμεσων προϊόντων, απορριμμάτων και υπολειμμάτων | 71.405 | 84.459 | 75.979 | 84.693 | 97.395 | 105.344 | 122.308 | Wholesale of non-agricultural intermediate products, waste and scrap |
| 51.8 | Χονδρικό εμπόριο μηχανημάτων και εξοπλισμού | 30.036 | 23.512 | 22.168 | 28.946 | 42.486 | 44.909 | 53.251 | Wholesale of machinery, equipment and supplies |
| 51.9 | Άλλο χονδρικό εμπόριο | 14.485 | 15.872 | 17.572 | 19.814 | 16.850 | 15.798 | 21.953 | Other wholesale |
| 52 | ΛΙΑΝΙΚΟ ΕΜΠΟΡΙΟ, ΕΚΤΟΣ ΑΠΟ ΤΟ ΕΜΠΟΡΙΟ ΑΥΤΟΚΙΝΗΤΩΝ ΚΑΙ ΜΟΤΟΣΙΚΛΕΤΩΝ. ΕΠΙΣΚΕΥΗ ΕΙΔΩΝ ΑΤΟΜΙΚΗΣ ΚΑΙ ΟΙΚΙΑΚΗΣ ΧΡΗΣΗΣ | 318.177 | 335.280 | 360.318 | 384.442 | 409.933 | 450.356 | 517.958 | RETAIL TRADE, EXCEPT OF MOTOR VEHICLES AND MOTORCYCLES; REPAIR OF PERSONAL AND HOUSEHOLD GOODS |
| 52.1 | Λιανικό εμπόριο σε μη ειδικευμένα καταστήματα | 82.973 | 88.710 | 91.901 | 101.313 | 110.334 | 128.591 | 158.242 | Retail sale in non-specialized stores |
| 52.2 | Λιανικό εμπόριο τροφίμων, ποτών και καπνού σε ειδικευμένα καταστήματα | 16.483 | 18.692 | 19.869 | 24.369 | 23.466 | 27.127 | 26.674 | Retail sale of food, beverages and tobacco in specialized stores |
| 52.3 | Λιανικό εμπόριο φαρμακευτικών και ιατρικών προϊόντων, καλλυντικών και ειδών τουαλέτας | 9.066 | 10.938 | 10.586 | 11.169 | 13.297 | 14.813 | 15.693 | Retail sale of pharmaceutical and medical goods, cosmetic and toilet articles |
| 52.4 | Άλλο λιανικό εμπόριο καινούργιων ειδών σε ειδικευμένα καταστήματα | 190.841 | 196.611 | 219.371 | 228.648 | 244.841 | 261.495 | 295.279 | Other retail sale of new goods in specialized stores |
| 52.5 | Λιανικό εμπόριο μεταχειρισμένων ειδών σε καταστήματα | 575 | 862 | 829 | 889 | 766 | 612 | 462 | Retail sale of second-hand goods in stores |
| 52.6 | Λιανικό εμπόριο που δε διενεργείται σε καταστήματα | 10.809 | 11.408 | 9.909 | 10.021 | 10.074 | 10.576 | 13.674 | Retail sale not in stores |
| 52.7 | Επισκευή ειδών ατομικής και οικιακής χρήσης | 7.430 | 8.059 | 7.853 | 8.033 | 7.155 | 7.142 | 7.934 | Repair of personal and household goods |

(CE000's)

(ΚΕ000's)

ΣΥΝΟΠΤΙΚΟΣ ΠΙΝΑΚΑΣ 5. ΑΠΑΣΧΟΛΗΣΗ ΚΑΤΑ ΚΥΡΙΑ ΚΑΤΗΓΟΡΙΑ ΕΜΠΟΡΙΚΗΣ ΔΡΑΣΤΗΡΙΟΤΗΤΑΣ, 2001-2007
SUMMARY TABLE 5. EMPLOYMENT BY MAJOR GROUP OF TRADE ACTIVITY, 2001-2007

| Κώδικας NACE Rev. 1.1 Code | Δραστηριότητα | 2001 | 2002 | 2003 | 2004 | 2005 | 2006 | 2007 | Activity |
|-------------------------------------|--|---------------|---------------|---------------|---------------|---------------|---------------|---------------|---|
| G | ΧΟΝΔΡΙΚΟ ΚΑΙ ΛΙΑΝΙΚΟ ΕΜΠΟΡΙΟ. ΕΠΙΣΚΕΥΗ ΑΥΤΟΚΙΝΗΤΩΝ, ΜΟΤΟΣΙΚΛΕΤΩΝ ΚΑΙ ΕΙΔΩΝ ΠΡΟΣΩΠΙΚΗΣ Ή ΟΙΚΙΑΚΗΣ ΧΡΗΣΗΣ | 54.442 | 55.007 | 55.549 | 57.285 | 59.227 | 63.699 | 66.822 | WHOLESALE AND RETAIL TRADE; REPAIR OF MOTOR VEHICLES, MOTORCYCLES AND PERSONAL AND HOUSEHOLD GOODS |
| 50 | ΠΩΛΗΣΗ ΣΥΝΤΗΡΗΣΗ ΚΑΙ ΕΠΙΣΚΕΥΗ ΑΥΤΟΚΙΝΗΤΩΝ ΚΑΙ ΜΟΤΟΣΙΚΛΕΤΩΝ. ΛΙΑΝΙΚΗ ΠΩΛΗΣΗ ΚΑΥΣΙΜΩΝ ΓΙΑ ΟΧΗΜΑΤΑ | 8.331 | 8.458 | 8.380 | 8.725 | 8.885 | 9.154 | 9.359 | SALE, MAINTENANCE AND REPAIR OF MOTOR VEHICLES AND MOTORCYCLES; RETAIL SALE OF AUTOMOTIVE FUEL |
| 50.1 | Πώληση αυτοκινήτων | 1.662 | 1.680 | 1.666 | 1.851 | 1.915 | 1.842 | 1.898 | Sale of motor vehicles |
| 50.2 | Συντήρηση και επισκευή αυτοκινήτων | 4.419 | 4.456 | 4.535 | 4.654 | 4.725 | 4.864 | 4.935 | Maintenance and repair of motor vehicles |
| 50.3 | Πώληση μερών και εξαρτημάτων αυτοκινήτων | 1.045 | 1.099 | 990 | 1.033 | 1.040 | 1.120 | 1.184 | Sale of motor vehicle parts and accessories |
| 50.4 | Πώληση, συντήρηση και επισκευή μοτοσικλετών και συναφών μερών και εξαρτημάτων τους | 224 | 226 | 210 | 179 | 195 | 200 | 197 | Sale, maintenance and repair of motorcycles and related parts and accessories |
| 50.5 | Λιανική πώληση καυσίμων για οχήματα | 981 | 997 | 979 | 1.008 | 1.010 | 1.128 | 1.145 | Retail sale of automotive fuel |
| 51 | ΧΟΝΔΡΙΚΟ ΕΜΠΟΡΙΟ ΚΑΙ ΕΜΠΟΡΙΟ ΜΕ ΠΡΟΜΗΘΕΙΑ, ΕΚΤΟΣ ΑΠΟ ΤΟ ΕΜΠΟΡΙΟ ΑΥΤΟΚΙΝΗΤΩΝ ΚΑΙ ΜΟΤΟΣΙΚΛΕΤΩΝ | 17.843 | 18.021 | 18.398 | 18.368 | 18.713 | 20.059 | 21.350 | WHOLESALE TRADE AND COMMISSION TRADE, EXCEPT OF MOTOR VEHICLES AND MOTORCYCLES |
| 51.1 | Χονδρικό εμπόριο έναντι αμοιβής ή βάσει σύμβασης | 1.668 | 1.682 | 1.416 | 1.313 | 1.343 | 1.433 | 1.531 | Wholesale on a fee or contract basis |
| 51.2 | Χονδρικό εμπόριο ακατέργαστων αγροτικών προϊόντων και ζωντανών ζώων | 321 | 313 | 325 | 291 | 301 | 413 | 483 | Wholesale of agricultural raw materials and live animals |
| 51.3 | Χονδρικό εμπόριο τροφίμων, ποτών και καπνού | 4.789 | 5.272 | 5.660 | 5.841 | 5.659 | 5.922 | 6.181 | Wholesale of food, beverages and tobacco |

(συν.-cont'd)

ΣΥΝΟΠΤΙΚΟΣ ΠΙΝΑΚΑΣ 5 (συνεχ). ΑΠΑΣΧΟΛΗΣΗ ΚΑΤΑ ΚΥΡΙΑ ΚΑΤΗΓΟΡΙΑ ΕΜΠΟΡΙΚΗΣ ΔΡΑΣΤΗΡΙΟΤΗΤΑΣ, 2001-2007
SUMMARY TABLE 5 (cont'd). EMPLOYMENT BY MAJOR GROUP OF TRADE ACTIVITY, 2001-2007

| Κώδικας NACE Rev. 1.1 Code | Δραστηριότητα | 2001 | 2002 | 2003 | 2004 | 2005 | 2006 | 2007 | Activity |
|-------------------------------------|--|---------------|---------------|---------------|---------------|---------------|---------------|---------------|---|
| 51.4 | Χονδρικό εμπόριο ειδών οικιακής χρήσης | 5.802 | 5.450 | 5.546 | 5.647 | 5.911 | 6.139 | 6.466 | Wholesale of household goods |
| 51.5 | Χονδρικό εμπόριο μη αγροτικών ενδιάμεσων προϊόντων, απορριμμάτων και υπολειμμάτων | 3.073 | 3.120 | 3.089 | 2.921 | 3.023 | 3.368 | 3.587 | Wholesale of non-agricultural intermediate products, waste and scrap |
| 51.6 | Χονδρικό εμπόριο μηχανημάτων και εξοπλισμού | 1.394 | 1.374 | 1.376 | 1.399 | 1.748 | 2.061 | 2.255 | Wholesale of machinery, equipment and supplies |
| 51.7 | Άλλο χονδρικό εμπόριο | 796 | 810 | 986 | 956 | 728 | 723 | 847 | Other wholesale |
| 52 | ΛΙΑΝΙΚΟ ΕΜΠΟΡΙΟ, ΕΚΤΟΣ ΑΠΟ ΤΟ ΕΜΠΟΡΙΟ ΑΥΤΟΚΙΝΗΤΩΝ ΚΑΙ ΜΟΤΟΣΙΚΛΕΤΩΝ. ΕΠΙΣΚΕΥΗ ΕΙΔΩΝ ΑΤΟΜΙΚΗΣ ΚΑΙ ΟΙΚΙΑΚΗΣ ΧΡΗΣΗΣ | 28.268 | 28.528 | 28.771 | 30.192 | 31.629 | 34.486 | 36.113 | RETAIL TRADE, EXCEPT OF MOTOR VEHICLES AND MOTORCYCLES; REPAIR OF PERSONAL AND HOUSEHOLD GOODS |
| 52.1 | Λιανικό εμπόριο σε μη ειδικευμένα καταστήματα | 7.672 | 7.617 | 7.492 | 8.287 | 8.832 | 10.057 | 11.152 | Retail sale in non-specialized stores |
| 52.2 | Λιανικό εμπόριο τροφίμων, ποτών και καπνού σε ειδικευμένα καταστήματα | 1.651 | 1.687 | 1.678 | 1.853 | 1.825 | 2.172 | 1.972 | Retail sale of food, beverages and tobacco in specialized stores |
| 52.3 | Λιανικό εμπόριο φαρμακευτικών και ιατρικών προϊόντων, καλλυντικών και ειδών τουαλέτας | 805 | 834 | 815 | 758 | 859 | 917 | 874 | Retail sale of pharmaceutical and medical goods, cosmetic and toilet articles |
| 52.4 | Άλλο λιανικό εμπόριο καινούργιων ειδών σε ειδικευμένα καταστήματα | 15.973 | 16.291 | 16.704 | 17.289 | 18.305 | 19.380 | 20.066 | Other retail sale of new goods in specialized stores |
| 52.5 | Λιανικό εμπόριο μεταχειρισμένων ειδών σε καταστήματα | 87 | 94 | 92 | 124 | 93 | 85 | 71 | Retail sale of second-hand goods in stores |
| 52.6 | Λιανικό εμπόριο που δε διενεργείται σε καταστήματα | 1.199 | 1.120 | 1.106 | 1.058 | 903 | 972 | 1.072 | Retail sale not in stores |
| 52.7 | Επισκευή ειδών ατομικής και οικιακής χρήσης | 881 | 885 | 884 | 823 | 812 | 903 | 906 | Repair of personal and household goods |

ΣΥΝΟΠΤΙΚΟΣ ΠΙΝΑΚΑΣ 6. ΠΡΟΣΤΙΘΕΜΕΝΗ ΑΞΙΑ ΚΑΤΑ ΚΑΤΗΓΟΡΙΑ ΣΥΝΤΕΛΕΣΤΗ ΕΙΣΟΔΗΜΑΤΟΣ, 2001-2007
SUMMARY TABLE 6. VALUE ADDED BY CATEGORY OF FACTOR INCOMES, 2001-2007

| Έτος Year | Προστιθέ- μενη αξία σε τρέχουσες τιμές αγοράς Value added at current market prices | Εργατικά κόστη Labour costs | | Αποσβέ- σεις Depre- ciation | Έμμεσοι φόροι μείον επιχορηγή- σεις Indirect taxes less subsidies | Τόκοι που πληρώθηκαν για δάνεια Interest paid on loans | Εναπομένον πλεόνασμα Residual operating surplus |
|--------------|--|--|--|--|---|--|---|
| | | Απολαβές μισθωτών Compen- sation of employees | Τεκμαρτοί Μισθοί & ημερομίσθια ιδιοκτητών και μελών της οικογένειας Imputed wages and salaries of proprietors and family members | | | | |
| 2001 | 718.363 | 384.296 | 58.829 | 60.630 | -30.174 | 84.974 | 159.808 |
| 2002 | 751.206 | 408.312 | 63.261 | 65.833 | -31.376 | 86.692 | 158.484 |
| 2003 | 762.640 | 434.863 | 61.191 | 69.111 | -37.105 | 82.050 | 152.530 |
| 2004 | 876.994 | 468.906 | 60.768 | 72.976 | -3.384 | 82.226 | 195.502 |
| 2005 | 918.344 | 511.606 | 61.302 | 77.932 | 7.550 | 75.998 | 183.956 |
| 2006 | 1.007.617 | 578.923 | 63.819 | 82.850 | 8.915 | 79.793 | 193.317 |
| 2007 | 1.155.264 | 640.369 | 66.798 | 92.397 | 10.489 | 89.970 | 255.241 |

Σημειώσεις:

1. **Απολαβές μισθωτών:** Περιλαμβάνουν το εργατικό κόστος, όπως μισθούς, ημερομίσθια, υπερωρίες και συνεισφορές του εργοδότη στα ταμεία κοινωνικών ασφαλίσεων, συντάξεων κλπ.
2. **Τεκμαρτοί μισθοί και ημερομίσθια:** Περιλαμβάνουν μισθούς (καθ' υπολογισμό) και συνεισφορές σε ταμεία κοινωνικών ασφαλίσεων κλπ των αυτοτελώς εργαζομένων ιδιοκτητών και μελών της οικογένειας τους που δεν έχουν καθορισμένο μισθό.

Notes:

1. **Compensation of employees:** comprises all labour costs of employees. It includes actual wages and salaries contributions to social security, pension and other funds.
2. **Imputed wages and salaries:** comprises wages (imputed) and contributions to social security funds etc. of self employed working proprietors and family workers not receiving a fixed income.

ΜΕΡΟΣ Γ: ΑΠΟΤΕΛΕΣΜΑΤΑ ΤΗΣ ΕΡΕΥΝΑΣ ΓΙΑ ΤΟ 2006

PART C: SURVEY RESULTS FOR 2006

ΠΙΝΑΚΑΣ 7. ΚΥΚΛΟΣ ΕΡΓΑΣΙΩΝ ΚΑΙ ΑΚΑΘΑΡΙΣΤΗ ΛΕΙΑ ΠΑΡΑΓΩΓΗΣ ΚΑΤΑ ΔΡΑΣΤΗΡΙΟΤΗΤΑ 2007

TABLE 7. TURNOVER AND GROSS OUTPUT BY ACTIVITY 2007

| Κώδικας NACE Rev.1.1 Code | Δραστηριότητα | (€000's) | | | | | | | | | | (C€000's) |
|------------------------------------|---|--|--|--|---------------------------------------|--------------------|--|--|------------------------------------|--|---|---|
| | | Πωλήσεις εμπορευ- μάτων που αγοράστη- καν για μεταπώλη- ση | Πωλήσεις εμπορευμά- των από αγοράστη- καν για μεταπώλη- ση | Προμή- θειες που εισπράχ- θηκαν | Έσοδα από παροχή υπηρε- σίων | Κύκλος εργασιών | Εξοπλι- σμός κατα- σκευαστη- κε για ίδια χρήση | Αγορές εμπορευ- μάτων για μετα- πώληση | Αυξο- μείωση αποθε- μάτων | Ενοίκια εισπρα- χθέντα και άλλα έσοδα | Ακαθά- ριστη αξία Παρα- γωγής | Activity |
| | | (1) | (2) | (3) | (4) | (5)= (1+2+3+4) | (6) | (7) | (8) | (9) | (10)= (5+6-7+8+9) | |
| G | ΧΟΝΔΡΙΚΟ ΚΑΙ ΛΙΑΝΙΚΟ ΕΜΠΟΡΙΟ, ΕΠΙΣΚΕΥΗ ΑΥΤΟΚΙΝΗΤΩΝ ΚΑΙ ΜΟΤΟΣΙΚΛΕΤΩΝ ΚΑΙ ΕΙΔΩΝ ΠΡΟΣΩΠΙΚΗΣ Ή ΟΙΚΙΑΚΗΣ ΧΡΗΣΗΣ | 6.716.461 | 2.999 | 92.410 | 188.784 | 7.000.654 | 0 | 5.408.676 | 151.800 | 24.111 | 1.767.889 | WHOLESALE AND RETAIL TRADE; REPAIR OF MOTOR VEHICLES, MOTORCYCLES AND PERSONAL AND HOUSEHOLD GOODS |
| 50 | ΠΩΛΗΣΗ ΣΥΝΤΗΡΗΣΗ ΚΑΙ ΕΠΙΣΚΕΥΗ ΑΥΤΟ- ΚΙΝΗΤΩΝ ΚΑΙ ΜΟΤΟ- ΣΙΚΛΕΤΩΝ, ΛΙΑΝΙΚΗ ΠΩΛΗΣΗ ΚΑΥΣΙΜΩΝ ΓΙΑ ΟΧΗΜΑΤΑ | 1.005.436 | 0 | 2.627 | 129.663 | 1.137.726 | 0 | 912.780 | 33.244 | 2.760 | 260.950 | SALE, MAINTENANCE AND REPAIR OF MOTOR VEHICLES AND MOTORCYCLES; |
| 50.10 | Εμπόριο αυτοκινήτων | 574.349 | 0 | 998 | 1.331 | 576.678 | 0 | 524.119 | 29.208 | 1.776 | 83.543 | RETAIL SALE OF AUTO- MOTIVE FUEL |
| 50.10.1 | Εμπόριο καινούργιων αυτοκινήτων | 468.526 | 0 | 957 | 1.207 | 470.690 | 0 | 428.364 | 26.518 | 1.393 | 70.237 | Sale of new motor vehicles |
| 50.10.2 | Εμπόριο μεταχειρισμένων αυτοκινήτων | 105.823 | 0 | 41 | 124 | 105.988 | 0 | 95.755 | 2.690 | 383 | 13.306 | Sale of used motor vehicles |
| 50.20 | Συντήρηση και επισκευή αυτοκινήτων | 15.934 | 0 | 317 | 123.833 | 140.084 | 0 | 11.498 | 57 | 518 | 129.161 | Maintenance and repair of motor vehicles |
| 50.20.1 | Επιδόρωση και συντήρηση αυτοκινήτων (γκαράζ) | 2.043 | 0 | 317 | 72.608 | 74.968 | 0 | 1.938 | 323 | 14 | 73.367 | Mechanical repairs and maintenance of motor vehicles |

(συν.-cont'd)

ΠΙΝΑΚΑΣ 7. (συνεχ.). ΚΥΚΛΟΣ ΕΡΓΑΣΙΩΝ ΚΑΙ ΑΚΑΘΑΡΙΣΤΗ ΑΞΙΑ ΠΑΡΑΓΩΓΗΣ ΚΑΤΑ ΔΡΑΣΤΗΡΙΟΤΗΤΑ 2007

TABLE 7. (cont'd). TURNOVER AND GROSS OUTPUT BY ACTIVITY 2007

| Κώδικας NACE Rev.1.1 Code | Δραστηριότητα | (Κ€000's) | | | | | | | | | | Activity |
|------------------------------------|---|--|---|--|--|--------------------|---|--|------------------------------------|--|---|--|
| | | (1) | (2) | (3) | (4) | (5)= (1+2+3+4) | (6) | (7) | (8) | (9) | (10)= (5+6-7+8+9) | |
| | | Πωλήσεις εμπορευ- μάτων που αγοράσθη- καν για μεταπώλη- ση | Πωλήσεις εμπορευμά- των από παραγωγή υπηρε- σιών | Προμή- θειες που εισπράχ- θηκαν | Έσοδα από παραγωγή υπηρε- σιών | Κύκλος εργασιών | Εξοπλι- σμός που κατα- σκευάστη- κε για ίδια χρήση | Αγορές εμπορευ- μάτων για μετα- πώληση | Αύξο- μείωση αποθε- μάτων | Ενοίκια εισπρα- χθέντα και άλλα έσοδα | Ακαθά- ριστη αξία Παρα- γωγής | |
| | | Sales of goods purchased for resale | Sales of goods of own production | Commis- sion received | Income from services rendered | Total turnover | Capital assets produced for own use | Purchases of goods for resale | Change in stocks | Rents received and other income | Gross output | |
| 50.20.2 | Ηλεκτρική επιδιόρθωση αυτοκινήτων | 0 | 0 | 0 | 10.367 | 10.367 | 0 | 0 | 0 | 142 | 10.509 | Electrical repairs of motor vehicles |
| 50.20.3 | Βαφή αυτοκινήτων | 0 | 0 | 0 | 12.033 | 12.033 | 0 | 0 | 0 | 0 | 12.033 | Painting of motor vehicles |
| 50.20.4 | Επισκευή αμαξώματων (ισιώματα) αυτοκινήτων | 0 | 0 | 0 | 14.728 | 14.728 | 0 | 0 | 0 | 19 | 14.747 | Bodywork repairs (panel-beating) of motor vehicles |
| 50.20.5 | Επιδιόρθωση ελαστικών αυτοκινήτων | 11.619 | 0 | 0 | 1.454 | 13.073 | 0 | 8.397 | -108 | 0 | 4.568 | Tyre repairs of motor vehicles |
| 50.20.7 | Πλύσιμο και στίλβωμα αυτοκινήτων | 231 | 0 | 0 | 4.437 | 4.668 | 0 | 184 | -1 | 9 | 4.492 | Washing and polishing of motor vehicles |
| 50.20.8 | Ρυμούλκηση αυτοκινήτων και οδική βοήθεια | 23 | 0 | 0 | 3.947 | 3.970 | 0 | 22 | 0 | 9 | 3.957 | Towing of motor vehicles and roadside assistance |
| 50.20.9 | Άλλες επιδιορθώσεις αυτοκινήτων (εφαρμογή εξώστ, μέτρημα τιμονιού, ζύγισμα τροχών κ.ά.) | 2.018 | 0 | 0 | 4.259 | 6.277 | 0 | 957 | -157 | 325 | 5.488 | Other motor vehicles repairs (exhaust fitting, wheel balancing etc.) |
| 50.30 | Πώληση μερών και εξαρτημάτων αυτοκινήτων | 73.509 | 0 | 386 | 677 | 74.572 | 0 | 53.509 | 2.941 | 261 | 24.265 | Sale of motor vehicle parts and accessories |

(συν. -cont'd)

ΠΙΝΑΚΑΣ 7. (συνεχ.). ΚΥΚΛΟΣ ΕΡΓΑΣΙΩΝ ΚΑΙ ΑΚΑΘΑΡΙΣΤΗ ΑΞΙΑ ΠΑΡΑΓΩΓΗΣ ΚΑΤΑ ΔΡΑΣΤΗΡΙΟΤΗΤΑ 2007
TABLE 7. (cont'd). TURNOVER AND GROSS OUTPUT BY ACTIVITY 2007

| Κώδικας NACE Rev.1.1 Code | Δραστηριότητα | (Κ€000's) | | | | | | | | | | Activity |
|------------------------------------|---|--|---|---|--|--------------------|---|---|------------------------------------|--|---|--|
| | | Πωλήσεις εμπορευμά- των που αγοράστη- καν για μεταπώλη- ση | Πωλήσεις εμπορευμά- των από παροχή υπηρε- σιών | Προμή- θειες που εισπράχ- θηκαν | Έσοδα από παροχή υπηρε- σιών | Κύκλος εργασιών | Εξοπλι- σμός που κατα- σκευάστη- κε για ίδια χρήση | Αγορές εμπορευ- μάτων για μετα- πώληση | Αυξο- μείωση αποθε- μάτων | Ενοίκια εισπρα- χθέντα και άλλα έσοδα | Ακαθά- ριστη αξία Παρα- γωγής | |
| | | (1) | (2) | (3) | (4) | (5)= (1+2+3+4) | (6) | (7) | (8) | (9) | (10)= (5+6-7+8+9) | |
| 50.30.1 | Πώληση μερών και εξαρτη- μάτων αυτοκινήτων | 65.140 | 0 | 386 | 649 | 66.175 | 0 | 46.576 | 2.044 | 238 | 21.881 | Sale of motor vehicle parts |
| 50.30.2 | Πώληση αξεσουάρ αυτοκινήτων | 8.369 | 0 | 0 | 28 | 8.397 | 0 | 6.933 | 897 | 23 | 2.384 | Sale of motor vehicle accessories |
| 50.40 | Πώληση, συντήρηση και επισκευή μοτοσικλετών και συναφών μερών και εξαρτημάτων τους | 7.766 | 0 | 0 | 1.334 | 9.100 | 0 | 6.583 | 567 | 0 | 3.084 | Sale, maintenance and repair of motorcycles and related parts and accessories |
| 50.40.1 | Πώληση μοτοσικλετών και μοτοποδηλάτων συμπεριλ. εξαρτημάτων και αξεσουάρ | 7.766 | 0 | 0 | 0 | 7.766 | 0 | 6.583 | 567 | 0 | 1.750 | Sale of motorcycles and mopeds, including parts and accessories |
| 50.40.2 | Συντήρηση και επιδιόρθωση μοτοσικλετών και μοτοποδηλάτων | 0 | 0 | 0 | 1.334 | 1.334 | 0 | 0 | 0 | 0 | 1.334 | Maintenance and repairs of motorcycles and mopeds |
| 50.50 | Αιαντική πώληση καυσίμων για οχήματα | 333.878 | 0 | 926 | 2.488 | 337.292 | 0 | 317.071 | 471 | 205 | 20.897 | Retail sale of automotive fuel |

(συν.-cont'd)

ΠΙΝΑΚΑΣ 7. (συνεχ.). ΚΥΚΛΟΣ ΕΡΓΑΣΙΩΝ ΚΑΙ ΑΚΑΘΑΡΙΣΤΗ ΛΕΙΑ ΠΑΡΑΓΩΓΗΣ ΚΑΤΑ ΔΡΑΣΤΗΡΙΟΤΗΤΑ 2007
TABLE 7. (cont'd). TURNOVER AND GROSS OUTPUT BY ACTIVITY 2007

| Κώδικας NACE Rev.1.1 Code | Δραστηριότητα | (Κ€000's) | | | | | (C€000's) | | | | |
|------------------------------------|---|--|--|---|--|--------------------|---|--|------------------------------------|--|---|
| | | Πωλήσεις εμπορευ- μάτων που αγοράστη- καν για μεταπώλη- ση | Πωλήσεις εμπορευμά- των από αγοράστη- καν για μεταπώλη- ση | Προμή- θειες που παροχή- θηκαν | Έσοδα από παροχή υπηρε- σιών | Κύκλος εργασιών | Εξοπλι- σμός που κατα- σκευάστη- κε για ίδια χρήση | Αγορές εμπορευ- μάτων για μετα- πώληση | Αυξο- μείωση αποθε- μάτων | Ενοίκια εισπρα- χθέντα και άλλα έσοδα | Ακαθά- ριστη αξία Παρα- γωγής |
| | | (1) | (2) | (3) | (4) | (5)= (1+2+3+4) | (6) | (7) | (8) | (9) | (10)= (5+6-7+8+9) |
| | | Sales of goods purchased for resale | Sales of goods of own production | Commis- sion received | Income from services rendered | Total turnover | Capital assets produced for own use | Purchases of goods for resale | Change in stocks | Rents received and other income | Gross output |
| 51 | ΧΟΝΔΡΙΚΟ ΕΜΠΟΡΙΟ ΚΑΙ ΕΜΠΟΡΙΟ ΜΕ ΠΡΟΜΗΘΕΙΑ, ΕΚΤΟΣ ΑΠΟ ΤΟ ΕΜΠΟΡΙΟ ΑΥΤΟΚΙΝΗΤΩΝ ΚΑΙ ΜΟΤΟΣΙΚΛΕΤΩΝ | | | | | | | | | | |
| <i>51.11</i> | <i>Εμπορικοί αντιπρόσωποι που μεσολαβούν στην πώληση αγροτικών πρώτων υλών, ζωντανών ζώων, κλωστοϋφαν- τουργικών πρώτων υλών και ημιτελών προϊόντων</i> | 377 | 0 | 40 | 0 | 417 | 0 | 338 | 0 | 53 | 132 |
| <i>51.12</i> | <i>Εμπορικοί αντιπρόσωποι που μεσολαβούν στην πώληση καυσίμων, μεταλλευμάτων, μετάλλων και βιομηχανικών χημικών προϊόντων</i> | 274 | 0 | 12.360 | 0 | 12.634 | 0 | 230 | 8 | 0 | 12.412 |
| <i>51.13</i> | <i>Εμπορικοί αντιπρόσωποι που μεσολαβούν στην πώληση ξυ- λέας και οικοδομικών υλικών</i> | 0 | 0 | 1.667 | 0 | 1.667 | 0 | 0 | 0 | 0 | 1.667 |
| | | 3.051.692 | 585 | 72.317 | 30.851 | 3.155.445 | 0 | 2.488.119 | 48.258 | 9.249 | 724.833 |
| | WHOLESALE TRADE AND COMMISSION TRADE, EXCEPT OF MOTOR VEHICLES AND MOTORCYCLES | | | | | | | | | | |
| | <i>Agents involved in the sale of agricultural raw materials, live animal, textile raw mate- rials and semi-finished goods</i> | | | | | | | | | | |
| | <i>Agents involved in the sale of fuels, ores, metals and industrial chemicals</i> | | | | | | | | | | |
| | <i>Agents involved in the sale of timber and building materials</i> | | | | | | | | | | |

(συν.-cont'd)

ΠΙΝΑΚΑΣ 7. (συνεχ.). ΚΥΚΛΟΣ ΕΡΓΑΣΙΩΝ ΚΑΙ ΑΚΑΘΑΡΙΣΤΗ ΑΞΙΑ ΠΑΡΑΓΩΓΗΣ ΚΑΤΑ ΔΡΑΣΤΗΡΙΟΤΗΤΑ 2007
TABLE 7. (cont'd). TURNOVER AND GROSS OUTPUT BY ACTIVITY 2007

| Κώδικας NACE Rev.1.1 Code | Δραστηριότητα | (Κ.Ε000's) | | | | | | | | | | Activity | | | | | | | | |
|------------------------------------|---|--|--|--|--|--|------------------------------------|--|---|-----|-----|----------|--------|--------|-------------------|-----|-----|-----|-----|----------------------|
| | | Πωλήσεις εμπορευμά- των που αγοράστη- καν για μεταπώλη- ση | Πωλήσεις εμπορευμά- των από αγοράστη- καν για μετα- πώληση | Εσοδα από παραχί- των υπηρε- σιών | Κύκλος εργασιών που κατά- σκευάστη- κε για ιδία χρήση | Αγορές εμπορευ- μάτων για μετα- πώληση | Αύξο- μείωση αποθε- μάτων | Ενοίκια εισπρα- χθέντα και άλλα έσοδα | Ακαθά- ριστη αξία Παρα- γωγής | (1) | (2) | | (3) | (4) | (5)= (1+2+3+4) | (6) | (7) | (8) | (9) | (10)= (5+6-7+8+9) |
| 51.14 | Εμπορικοί αντιπρόσωποι που μεσολαβούν στην πώληση μηχανημάτων, βιομηχανικού εξοπλισμού, πλοίων και αεροσκαφών | 70 | 0 | 10.491 | 0 | 0 | 10.561 | 0 | 57 | 0 | 0 | 0 | 0 | 10.504 | | | | | | |
| 51.15 | Εμπορικοί αντιπρόσωποι που μεσολαβούν στην πώληση επίπλων, ειδών οικιακής χρήσης, σιδηρικών και ειδών κγκκαλερίας | 0 | 0 | 492 | 0 | 492 | 0 | 0 | 0 | 0 | 0 | 0 | 0 | 492 | | | | | | |
| 51.16 | Εμπορικοί αντιπρόσωποι που μεσολαβούν στην πώληση κλωστο- ύφαντουργικών προϊόντων | 754 | 0 | 1.482 | 0 | 2.236 | 0 | 583 | 0 | 0 | 0 | 0 | 0 | 1.653 | | | | | | |
| 51.17 | Εμπορικοί αντιπρόσωποι που μεσολαβούν στην πώληση τροφίμων, ποτών και καπνού | 3.753 | 0 | 9.035 | 0 | 12.788 | 0 | 1.308 | 57 | 67 | 0 | 0 | 11.604 | | | | | | | |
| 51.18 | Εμπορικοί αντιπρόσωποι ειδικευμένοι στην πώληση ειδικών προϊόντων ή κατηγοριών προϊόντων π.δ.κ.α. | 69 | 0 | 15.242 | 0 | 15.311 | 0 | 62 | -7 | 0 | 0 | 0 | 15.242 | | | | | | | |

(συν.-cont'd)

ΠΙΝΑΚΑΣ 7. (συνεχ.). ΚΥΚΛΟΣ ΕΡΓΑΣΙΩΝ ΚΑΙ ΑΚΑΘΑΡΙΣΤΗ ΑΞΙΑ ΠΑΡΑΓΩΓΗΣ ΚΑΤΑ ΔΡΑΣΤΗΡΙΟΤΗΤΑ 2007
TABLE 7. (cont'd). TURNOVER AND GROSS OUTPUT BY ACTIVITY 2007

| Κωδικός NACE Rev.1.1 Code | Δραστηριότητα | (Κ.Ε000's) | | | | | | | | | | Activity |
|------------------------------------|---|--|---|--|---------------------------------------|--------------------|--|--|------------------------------------|--|----------------------|--|
| | | Πωλήσεις εμπορευ- μάτων που αγοράστη- καν για μετακόλη- ση | Πωλήσεις εμπορευμά- των από παραγωγή της επι- χείρησής | Προμή- θειες που εισπράχ- θηκαν | Έσοδα από παροχή υπηρε- σίων | Κύκλος εργασιών | Εξοπλι- σμός που σκευάστη- κε για ίδια χρήση | Αγορές εμπορευ- μάτων για μετα- πώληση | Αύξο- μείωση αποθε- μάτων | Ενοίκια εισπρα- χθέντα και άλλα έσοδα | (10)= (5+6-7+8+9) | |
| | | (1) | (2) | (3) | (4) | (5)= (1+2+3+4) | (6) | (7) | (8) | (9) | | |
| 51.19 | Εμπορικοί αντιπρόσωποι που μεσολαβούν στην πώληση διαφόρων αγαθών | 278 | 0 | 7.127 | 0 | 7.405 | 0 | 252 | 21 | 0 | 7.174 | Agents involved in the sale of variety of goods |
| 51.21 | Χονδρικό εμπόριο δημητρια- κών σπέρων και ζωοτροφών | 89.686 | 0 | 343 | 39 | 90.068 | 0 | 84.110 | 4.830 | 301 | 11.089 | Wholesale of grain, seeds and animal feeds |
| 51.22 | Χονδρικό εμπόριο λουλουδιών και φυτών | 7.180 | 0 | 0 | 4 | 7.184 | 0 | 4.702 | 205 | 7 | 2.694 | Wholesale of flowers and plants |
| 51.23/4 | Χονδρικό εμπόριο ζωντανών ζώων, δερμάτων, προβίων και κατεργασμένου δέρματος | 806 | 0 | 0 | 0 | 806 | 0 | 608 | 14 | 0 | 212 | Wholesale of hides, skins and leather |
| 51.31 | Χονδρικό εμπόριο φρούτων και λαχανικών | 175.274 | 0 | 127 | 325 | 175.726 | 0 | 139.398 | -225 | 1.145 | 37.248 | Wholesale of fruit and vege- tables |
| 51.31.1 | Συσκευασία και εξαγωγή φρού- των και λαχανικών (συμπερ. Συμβ. Εμπορίου πατατών) | 73.063 | 0 | 0 | 325 | 73.388 | 0 | 54.028 | -298 | 1.086 | 20.148 | Packing and export of unprocessed fruits and vegetables (incl. Potato Marketing Board) |

(συν.-cont'd)

ΠΙΝΑΚΑΣ 7. (συνεχ.). ΚΥΚΛΟΣ ΕΡΓΑΣΙΩΝ ΚΑΙ ΑΚΑΘΑΡΙΣΤΗ ΑΞΙΑ ΠΑΡΑΓΩΓΗΣ ΚΑΤΑ ΔΡΑΣΤΗΡΙΟΤΗΤΑ 2007
TABLE 7. (cont'd). TURNOVER AND GROSS OUTPUT BY ACTIVITY 2007

| Κωδικός NACE Rev.1.1 Code | Δραστηριότητα | (Κ€000's) | | | | | | | | | Activity | |
|------------------------------------|---|--|--|--|---|--------------------|---|--|------------------------------------|--|----------------------|--|
| | | Πωλήσεις εμπορευ- μάτων που αγοράστη- καν για μεταπώλη- ση | Πωλήσεις εμπορευμά- των από παραγωγή επιστράχ- της επι- χειρήσης | Προμή- θειες που εισπράχ- θηκαν | Έσοδα από παραγέ- υπηρε- σιών | Κύκλος εργασιών | Εξοπλι- σμός που κατα- σκευάστη- κε για ιδία χρήση | Αγορές εμπορευ- μάτων για μετα- πώληση | Αυξο- μείωση αποθε- μάτων | Ενοίκια εισπρα- χθέντα και άλλα έσοδα | | Ακαθά- ριστη αξία Παρα- γωγής |
| | | (1) | (2) | (3) | (4) | (5)= (1+2+3+4) | (6) | (7) | (8) | (9) | (10)= (5+6-7+8+9) | |
| 51.31.2 | Σύνδεσμοι διαθέσεως φρούτων και λαχανικών στην επιτόπια αγορά | 12.004 | 0 | 0 | 0 | 12.004 | 0 | 10.157 | 14 | 37 | 1.898 | Marketing associations for fruit and vegetables in the home market |
| 51.31.4 | Μεσιτέμποροι φθορτών | 90.207 | 0 | 127 | 0 | 90.334 | 0 | 75.213 | 59 | 22 | 15.202 | Fruit and vegetable brokers |
| 51.32 | Χονδρικό εμπόριο κρέατος και προϊόντων κρέατος | 49.966 | 0 | 0 | 0 | 49.966 | 0 | 40.039 | 423 | 5 | 10.355 | Wholesale of meat and meat products |
| 51.33 | Χονδρικό εμπόριο γαλακτοκομικών προϊόντων, αβγών και βρώσιμων ελαίων και λιπών | 46.663 | 0 | 24 | 95 | 46.782 | 0 | 42.029 | 466 | 0 | 5.219 | Wholesale of dairy produce, eggs and edible oils and fats |
| 51.34 | Χονδρικό εμπόριο αλκοολούχων και λοιπών ποτών | 95.917 | 0 | 1.381 | 0 | 97.298 | 0 | 71.496 | 1.216 | 376 | 27.394 | Wholesale of alcoholic and other beverages |
| 51.35 | Χονδρικό εμπόριο προϊόντων καπνού | 137.051 | 0 | 18 | 0 | 137.069 | 0 | 118.655 | -45 | 6 | 18.375 | Wholesale of tobacco products |
| 51.36 | Χονδρικό εμπόριο ζάχαρης, σοκολάτας και ειδών ζαχαροπλαστικής | 39.992 | 178 | 111 | 226 | 40.507 | 0 | 28.393 | 617 | 530 | 13.261 | Wholesale of sugar and chocolate and sugar confectionery |
| 51.37 | Χονδρικό εμπόριο καφέ, τσαγιού κακάο και μπαχαρικών | 4.931 | 0 | 0 | 41 | 4.972 | 0 | 3.013 | 95 | 0 | 2.054 | Wholesale of coffee, tea, cocoa and spices |

(συν.-cont'd)

ΠΙΝΑΚΑΣ 7. (συνεχ.). ΚΥΚΛΟΣ ΕΡΓΑΣΙΩΝ ΚΑΙ ΑΚΑΘΑΡΙΣΤΗ ΛΕΙΑ ΠΑΡΑΓΩΓΗΣ ΚΑΤΑ ΔΡΑΣΤΗΡΙΟΤΗΤΑ 2007

TABLE 7. (cont'd). TURNOVER AND GROSS OUTPUT BY ACTIVITY 2007

| Κωδικός NACE Rev.1.1 Code | Δραστηριότητα | (€000's) | | | | | | | | | | Activity |
|------------------------------------|--|--|---|--|---------------------------------------|--------------------|---|--|------------------------------------|--|---|---|
| | | (1) | (2) | (3) | (4) | (5)= (1+2+3+4) | (6) | (7) | (8) | (9) | (10)= (5+6-7+8+9) | |
| | | Πωλήσεις εμπορευ- μάτων που αγοράστη- καν για μεταπώλη- ση | Πωλήσεις εμπορευμά- των από παραγωγή της επι- χειρήσιμης | Προμή- θειες που εισπράχ- θηκαν | Έσοδα από παροχή υπηρε- σιών | Κύκλος εργασιών | Εξοπλι- σμός που κατά- σκευάστη- κε για ιδία χρήση | Αγορές εμπορευ- μάτων για μετα- πώληση | Αυξο- μείωση αποθε- μάτων | Ενοίκια εισπρα- χθέντα και άλλα έσοδα | Ακαθά- ριστη αξία Παρα- γωγής | |
| 51.38 | Χονδρικό εμπόριο άλλων τρο- φίμων, συμπεριλαμβανομένων των ψαριών και των θαλασσι- νών (οστρακοειδή, μαλάκια) | 30.933 | 0 | 172 | 0 | 31.105 | 0 | 22.468 | 819 | 159 | 9.615 | Wholesale of other food, includ- ing fish, crustaceans and molluscs |
| 51.39 | Μη ειδικευμένο χονδρικό εμπόριο τροφίμων ποτών και καπνού | 292.985 | 0 | 1.585 | 392 | 294.962 | 0 | 228.339 | 1.963 | 389 | 68.975 | Non specialized wholesale of food, beverages and tobacco |
| 51.41 | Χονδρικό εμπόριο κλωστο- ϋφαντουργικών προϊόντων | 21.505 | 0 | 0 | 0 | 21.505 | 0 | 14.605 | -619 | 274 | 6.555 | Wholesale of textiles |
| 51.42 | Χονδρικό εμπόριο ενδυμάτων και υποδημάτων | 47.923 | 0 | 543 | 35 | 48.501 | 0 | 33.440 | 1.302 | 110 | 16.473 | Wholesale of clothing and footwear |
| 51.42.1 | Χονδρικό εμπόριο ενδυμάτων (περ. αθλητικά ενδύματα, γάντια, γροβιάτες και είδη γουνοποιίας) | 27.458 | 0 | 0 | 9 | 27.467 | 0 | 19.043 | 342 | 87 | 8.853 | Wholesale of clothing (incl. sports clothes, gloves, ties and fur articles) |
| 51.42.2 | Χονδρικό εμπόριο υποδημάτων | 20.465 | 0 | 543 | 26 | 21.034 | 0 | 14.397 | 960 | 23 | 7.620 | Wholesale of footwear |
| 51.43 | Χονδρικό εμπόριο ηλεκτρικών οικιακών συσκευών, ραδιοφωνικών και τηλεοπτικών συσκευών | 103.424 | 0 | 202 | 66 | 103.692 | 0 | 78.301 | 4.783 | 328 | 30.502 | Wholesale of electrical house- hold appliances and radio and television goods |

(συν.-cont'd)

ΠΙΝΑΚΑΣ 7. (συνεχ.). ΚΥΚΛΟΣ ΕΡΓΑΣΙΩΝ ΚΑΙ ΑΚΑΘΑΡΙΣΤΗ ΑΞΙΑ ΠΑΡΑΓΩΓΗΣ ΚΑΤΑ ΔΡΑΣΤΗΡΙΟΤΗΤΑ 2007
TABLE 7. (cont'd). TURNOVER AND GROSS OUTPUT BY ACTIVITY 2007

| | | (Κε000's) | | | | | | | | | | (Cε000's) |
|-----------------|---|---|----------------------------------|---------------------------------------|------------------------------------|-------------------|--|--|---------------------------------|--|--|---|
| Κώδικας | | Πωλήσεις εμπόρευμα- μάτων που αγοράστη- καν για μεταπώλη- ση | Ποσότητες που παραγοή- τησαν | Προμή- θειες που εισπράχ- θηκαν | Έσοδα από παροχή υπηρε- σιών | Κύκλος εργασιών | Εξοπλι- σμός που κατα- σκευάστη- κε για ίδια χρήση | Αγορές εμπορευ- μάτων για μετα- πώληση | Αυξο- μείωση αποθε- μάτων | Ενοίκια εισπρα- χθέντα και άλλα έσοδα | Ακαθά- ριστη αξία Παρα- γωγής | |
| NACE Rev.1.1 | Δραστηριότητα | (1) | (2) | (3) | (4) | (5)= (1+2+3+4) | (6) | (7) | (8) | (9) | (10)= (5+6-7+8+9) | Activity |
| Code | | Sales of goods purchased for resale | Sales of goods of own production | Commission received | Income from services rendered | Total turnover | Capital assets produced for own use | Purchases of goods for resale | Change in stocks | Rents received and other income | Gross output | |
| 51.43.1 | Χονδρικό εμπόριο ηλεκτρικών οικιακών συσκευών, ραδιοφωνικών και τηλεοπτικών συσκευών | 46.707 | 0 | 74 | 9 | 46.790 | 0 | 36.231 | 1.584 | 81 | 12.224 | Wholesale of electrical household appliances and radio and television goods |
| 51.43.2/4 | Χονδρικό εμπόριο φωτιστικών, δίσκων γραμμοφώνου, κασετών, ψηφιακών δίσκων και βιντεοκασετών | 18.481 | 0 | 6 | 24 | 18.511 | 0 | 12.394 | 1.343 | 30 | 7.490 | Wholesale of lighting equipment, gramophone records, tapes, CDs and videos |
| 51.43.3 | Χονδρικό εμπόριο εξοπλισμού για ηλεκτρικές εγκαταστάσεις (σύρματος, διακοπών κλπ.) | 38.236 | 0 | 122 | 33 | 38.391 | 0 | 29.676 | 1.856 | 217 | 10.788 | Wholesale of installation equipment for domestic use (wire, switches etc) |
| 51.44 | Χονδρικό εμπόριο ειδών πορσελάνης και γυαλινών, χαρτιού ταπετσαρίας και υλικών καθαρισμού | 41.223 | 0 | 5 | 23 | 41.251 | 0 | 27.254 | 219 | 259 | 14.475 | Wholesale of china and glassware, wallpaper and cleaning materials |
| 51.45 | Χονδρικό εμπόριο αρωμάτων και καλλυντικών | 89.101 | 0 | 174 | 850 | 90.125 | 0 | 54.265 | 1.412 | 334 | 37.606 | Wholesale of perfume and cosmetics |
| 51.46 | Χονδρικό εμπόριο φαρμακευτικών προϊόντων | 155.087 | 0 | 2.882 | 791 | 158.760 | 0 | 136.144 | 3.945 | 1.729 | 28.290 | Wholesale of pharmaceutical goods |
| 51.47 | Χονδρικό εμπόριο άλλων ειδών οικιακής χρήσης | 127.720 | 341 | 343 | 396 | 128.800 | 0 | 94.468 | 1.328 | 281 | 35.941 | Wholesale of other household goods |

(συν.-cont'd)

ΠΙΝΑΚΑΣ 7. (συνεχ.). ΚΥΚΛΟΣ ΕΡΓΑΣΙΩΝ ΚΑΙ ΑΚΑΘΑΡΙΣΤΗ ΑΞΙΑ ΠΑΡΑΓΩΓΗΣ ΚΑΤΑ ΔΡΑΣΤΗΡΙΟΤΗΤΑ 2007
TABLE 7. (cont'd). TURNOVER AND GROSS OUTPUT BY ACTIVITY 2007

| Κώδικας NACE Rev.1.1 Code | Δραστηριότητα | (Κ.Ε000's) | | | | | | | | | | (€Ε000's) | | | | | | | | | | | | | | | | |
|------------------------------------|--|--|---|-----------------------------|--|-------------------|---|-------------------------------------|---------------------|---|----------------------|--|---|-----------------------------|--|-------------------|---|-------------------------------------|---------------------|---|----------------------|--|--|--|---------------------------------|--|---|--|
| | | (1) | (2) | (3) | (4) | (5)= (1+2+3+4) | (6) | (7) | (8) | (9) | (10)= (5+6-7+8+9) | (1) | (2) | (3) | (4) | (5)= (1+2+3+4) | (6) | (7) | (8) | (9) | (10)= (5+6-7+8+9) | | | | | | | |
| | | Sales of goods purchased for resale | Sales of goods of own production | Commis- sion received | Income from services rendered | Total turnover | Capital assets produced for own use | Purchases of goods for resale | Change in stocks | Rents received and other income | Gross output | Sales of goods purchased for resale | Sales of goods of own production | Commis- sion received | Income from services rendered | Total turnover | Capital assets produced for own use | Purchases of goods for resale | Change in stocks | Rents received and other income | Gross output | Wholesale of solid, liquid and gaseous fuels and related products | Wholesale of metals and metal ores | Wholesale of wood, construc- tion materials and sanitary equipment | Wholesale of wood | Wholesale of sanitary equipment | Wholesale of paints and varnishes, flat glasses and mirrors, gypsum decorations and similar products | Wholesale of various construction materials (e.g. steel, wood, cement, lime, pipes etc.) |
| 51.51 | Χονδρικό εμπόριο, στερεών, υγρών και αερίων καυσίμων και συναφών προϊόντων | 735.244 | 0 | 22 | 1.987 | 737.253 | 0 | 657.285 | 1.061 | 288 | 81.317 | 735.244 | 0 | 22 | 1.987 | 737.253 | 0 | 657.285 | 1.061 | 288 | 81.317 | Wholesale of solid, liquid and gaseous fuels and related products | Wholesale of metals and metal ores | Wholesale of wood, construction materials and sanitary equipment | Wholesale of wood | Wholesale of sanitary equipment | Wholesale of paints and varnishes, flat glasses and mirrors, gypsum decorations and similar products | Wholesale of various construction materials (e.g. steel, wood, cement, lime, pipes etc.) |
| 51.52 | Χονδρικό εμπόριο μετάλλων και μεταλλευμάτων | 38.343 | 0 | 0 | 33 | 38.376 | 0 | 32.411 | 1.972 | 27 | 7.964 | 38.343 | 0 | 0 | 33 | 38.376 | 0 | 32.411 | 1.972 | 27 | 7.964 | Wholesale of metals and metal ores | Wholesale of wood, construction materials and sanitary equipment | Wholesale of wood | Wholesale of sanitary equipment | Wholesale of paints and varnishes, flat glasses and mirrors, gypsum decorations and similar products | Wholesale of various construction materials (e.g. steel, wood, cement, lime, pipes etc.) | |
| 51.53 | Χονδρικό εμπόριο ξυλείας, οικοδομικών υλικών και ειδών υγιεινής | 247.990 | 0 | 717 | 321 | 249.028 | 0 | 206.746 | 13.864 | 500 | 56.646 | 247.990 | 0 | 717 | 321 | 249.028 | 0 | 206.746 | 13.864 | 500 | 56.646 | Wholesale of wood, construction materials and sanitary equipment | Wholesale of wood | Wholesale of wood, construction materials and sanitary equipment | Wholesale of wood | Wholesale of sanitary equipment | Wholesale of paints and varnishes, flat glasses and mirrors, gypsum decorations and similar products | Wholesale of various construction materials (e.g. steel, wood, cement, lime, pipes etc.) |
| 51.53.1 | Χονδρικό εμπόριο ξυλείας | 55.043 | 0 | 73 | 4 | 55.120 | 0 | 47.586 | 4.550 | 177 | 12.261 | 55.043 | 0 | 73 | 4 | 55.120 | 0 | 47.586 | 4.550 | 177 | 12.261 | Wholesale of wood | Wholesale of wood | Wholesale of wood, construction materials and sanitary equipment | Wholesale of wood | Wholesale of sanitary equipment | Wholesale of paints and varnishes, flat glasses and mirrors, gypsum decorations and similar products | Wholesale of various construction materials (e.g. steel, wood, cement, lime, pipes etc.) |
| 51.53.2 | Χονδρικό εμπόριο ειδών υγιεινής | 40.872 | 0 | 78 | 0 | 40.950 | 0 | 29.584 | 2.184 | 29 | 13.579 | 40.872 | 0 | 78 | 0 | 40.950 | 0 | 29.584 | 2.184 | 29 | 13.579 | Wholesale of wood | Wholesale of wood | Wholesale of wood, construction materials and sanitary equipment | Wholesale of wood | Wholesale of sanitary equipment | Wholesale of paints and varnishes, flat glasses and mirrors, gypsum decorations and similar products | Wholesale of various construction materials (e.g. steel, wood, cement, lime, pipes etc.) |
| 51.53.3/4/8 | Χονδρικό εμπόριο χρωμάτων και βερνικιών, υαλοπινάκων, ψευδοτάβανων, γυμνής διακόσμησης και παρόμοιων ειδών | 22.342 | 0 | 456 | 258 | 23.056 | 0 | 15.724 | 642 | 101 | 8.075 | 22.342 | 0 | 456 | 258 | 23.056 | 0 | 15.724 | 642 | 101 | 8.075 | Wholesale of wood, construction materials and sanitary equipment | Wholesale of wood | Wholesale of wood, construction materials and sanitary equipment | Wholesale of wood | Wholesale of sanitary equipment | Wholesale of paints and varnishes, flat glasses and mirrors, gypsum decorations and similar products | Wholesale of various construction materials (e.g. steel, wood, cement, lime, pipes etc.) |
| 51.53.9 | Χονδρικό εμπόριο διαφόρων οικοδομικών υλικών (π.χ. σίδηρο, ξυλεία, τσιμέντα, ασβέστης, σολήνες κλπ.) | 129.733 | 0 | 110 | 59 | 129.902 | 0 | 113.852 | 6.488 | 193 | 22.731 | 129.733 | 0 | 110 | 59 | 129.902 | 0 | 113.852 | 6.488 | 193 | 22.731 | Wholesale of wood, construction materials and sanitary equipment | Wholesale of wood | Wholesale of wood, construction materials and sanitary equipment | Wholesale of wood | Wholesale of sanitary equipment | Wholesale of paints and varnishes, flat glasses and mirrors, gypsum decorations and similar products | Wholesale of various construction materials (e.g. steel, wood, cement, lime, pipes etc.) |

(συν.-cont'd)

ΠΙΝΑΚΑΣ 7. (συνεχ.). ΚΥΚΛΟΣ ΕΡΓΑΣΙΩΝ ΚΑΙ ΑΚΑΘΑΡΙΣΤΗ ΑΞΙΑ ΠΑΡΑΓΩΓΗΣ ΚΑΤΑ ΔΡΑΣΤΗΡΙΟΤΗΤΑ 2007
TABLE 7. (cont'd). TURNOVER AND GROSS OUTPUT BY ACTIVITY 2007

| Κώδικας NACE Rev. 1.1 Code | Δραστηριότητα | (Κ€000's) | | | | | | | | | | Activity |
|-------------------------------------|--|--|--|--|---------------------------------------|--------------------|--|--|------------------------------------|--|---|--|
| | | Πωλήσεις εμπορευ- μάτων που αγοράστη- καν για μετακόλι- ση | Πωλήσεις εμπορευμά- των από παραγωγή επιχειρη- σιών | Προμή- θειες που εισπράχ- θηκαν | Έσοδα από παροχή υπηρε- σιών | Κύκλος εργασιών | Εξοπλι- σμός που σκευάστη- κε για ιδία χρήση | Αγορές εμπορευ- μάτων για μετα- πώληση | Αυξο- μείωση αποθε- μάτων | Ενοίκια εισπρα- χθέντα και άλλα έσοδα | Ακαθά- ριστη αξία Παρα- γωγής | |
| | | (1) | (2) | (3) | (4) | (5)= (1+2+3+4) | (6) | (7) | (8) | (9) | (10)= (5+6-7+8+9) | |
| 51.54 | Χονδρικό εμπόριο σιδηρικών, υδραυλικών ειδών και εξοπλισμού για εγκαταστάσεις θέρμανσης | 56.600 | 0 | 32 | 498 | 57.130 | 0 | 40.312 | 1.688 | 50 | 18.556 | Wholesale of hardware, plumbing and heating equipment and supplies |
| 51.55 | Χονδρικό εμπόριο χημικών προϊόντων | 37.181 | 0 | 375 | 20 | 37.576 | 0 | 27.064 | 914 | 13 | 11.439 | Wholesale of chemical products |
| 51.56 | Χονδρικό εμπόριο άλλων ενδιάμεσων προϊόντων | 8.398 | 0 | 3 | 0 | 8.401 | 0 | 6.596 | 375 | 25 | 2.205 | Wholesale of other interme- diate products |
| 51.57 | Χονδρικό εμπόριο απορριμ- μάτων και υαλομαμάτων | 320 | 0 | 0 | 0 | 320 | 0 | 10 | 0 | 0 | 310 | Wholesale of waste and scrap |
| 51.81 | Χονδρικό εμπόριο εργαλειομηχανών | 1.841 | 0 | 0 | 0 | 1.841 | 0 | 1.188 | -16 | 0 | 637 | Wholesale of machine tools |
| 51.82 | Χονδρικό εμπόριο μηχανη- μάτων για μεταλλεία και λατομεία, οικοδομικές εργασίες και εργασίες πολιτικού μηχανικού | 21.982 | 66 | 0 | 586 | 22.634 | 0 | 18.173 | 919 | 6 | 5.386 | Wholesale of mining, construction and civil engineering machinery |

(συν.-cont'd)

ΠΙΝΑΚΑΣ 7. (συνεχ.). ΚΥΚΛΟΣ ΕΡΓΑΣΙΩΝ ΚΑΙ ΑΚΑΘΑΡΙΣΤΗ ΑΞΙΑ ΠΑΡΑΓΩΓΗΣ ΚΑΤΑ ΔΡΑΣΤΗΡΙΟΤΗΤΑ 2007
TABLE 7. (cont'd). TURNOVER AND GROSS OUTPUT BY ACTIVITY 2007

| | | (€000's) | | | | | | | | | | (C€000's) |
|------------------------------------|--|--|---|--|--|---|---|--|------------------------------------|--|---|---|
| Κώδικας NACE Rev.1.1 Code | Δραστηριότητα | (1) | (2) | (3) | (4) | (5)= (1+2+3+4) | (6) | (7) | (8) | (9) | (10)= (5+6-7+8+9) | Activity |
| | | Πωλήσεις εμπορευ- μάτων που αγοράστη- καν για μεταπώλη- ση | Πωλήσεις εμπορευμά- των από την επί- χειρήσιμη χρήση | Προμή- θειες που εισπράχ- θηκαν | Έσοδα από παροχή υπηρε- σιών | Κύκλος εργασιών Total turnover | Εξοπλι- σμός που κατα- σκευάστη- κε για ίδια χρήση | Αγορές εμπορευ- μάτων για μετα- πώληση | Αύξο- μείωση αποθε- μάτων | Ενοίκια εισπρα- χθέντα και άλλα έσοδα | Ακαθά- ριστη αξία Παρα- γωγής | |
| | | Sales of goods purchased for resale | Sales of goods of own production | Commis- sion received | Income from services rendered | (5)= (1+2+3+4) | Capital assets produced for own use | Purchases of goods for resale | Change in stocks | Rents received and other income | Gross output | |
| 51.83 | Χονδρικό εμπόριο μηχανή- μάτων για κλωστοϋφαντο- ργική βιομηχανία, χονδρικό εμπόριο ραπτομηχανών και πλεκτομηχανών | 423 | 0 | 0 | 0 | 423 | 0 | 373 | 0 | 14 | 64 | Wholesale of machinery for the textile industry and of sewing and knitting machines |
| 51.84 | Χονδρικό εμπόριο Η/Υ, περιφερειακού εξοπλισμού Η/Υ και λογισμικό | 106.597 | 0 | 906 | 11.039 | 118.542 | 0 | 95.108 | 660 | 128 | 24.222 | Wholesale of computers, computer peripheral equipment and software |
| 51.85 | Χονδρικό εμπόριο άλλων μηχανών γραφείου | 12.036 | 0 | 0 | 565 | 12.601 | 0 | 8.248 | 143 | 15 | 4.511 | Wholesale of other office machinery and equipment |
| 51.86 | Χονδρικό εμπόριο άλλων ηλεκτρονικών εξαρτημάτων και εξοπλισμού | 41.664 | 0 | 303 | 1.900 | 43.867 | 0 | 33.783 | -108 | 91 | 10.067 | Wholesale of other electronic parts and equipment |
| 51.87 | Χονδρικό εμπόριο άλλων μηχανημάτων που χρησι- μοποιούνται στη βιομηχανία, το εμπόριο και την πλοήγηση | 65.597 | 0 | 376 | 2.089 | 68.062 | 0 | 45.405 | 2.047 | 166 | 24.870 | Wholesale of other machinery for use in industry, trade and navigation |
| 51.88 | Χονδρικό εμπόριο αγροτικών μηχανημάτων, εξαρτημάτων και εργαλεία, συμπεριλαμβανομένων των ελκυστήρων | 15.243 | 0 | 7 | 116 | 15.366 | 0 | 11.335 | 1.000 | 146 | 5.177 | Wholesale of agricultural machinery and accessories including tractors |
| 51.90 | Άλλο χονδρικό εμπόριο | 99.291 | 0 | 3.730 | 8.414 | 111.435 | 0 | 79.525 | 912 | 1.427 | 34.249 | Other wholesale |

(συν.-cont'd)

ΠΙΝΑΚΑΣ 7. (συνεχ.). ΚΥΚΛΟΣ ΕΡΓΑΣΙΩΝ ΚΑΙ ΑΚΑΘΑΡΙΣΤΗ ΑΞΙΑ ΠΑΡΑΓΩΓΗΣ ΚΑΤΑ ΔΡΑΣΤΗΡΙΟΤΗΤΑ 2007
TABLE 7. (cont'd). TURNOVER AND GROSS OUTPUT BY ACTIVITY 2007

| Κώδικας NACE Rev.1.1 Code | Δραστηριότητα | (Κ€000's) | | | | | | | | | | Activity |
|------------------------------------|--|--|---|--|--|--------------------|--|--|------------------------------------|--|---|---|
| | | (1) | (2) | (3) | (4) | (5)= (1+2+3+4) | (6) | (7) | (8) | (9) | (10)= (5+6-7+8+9) | |
| | | Πωλήσεις εμπορευ- μάτων που αγοράστη- καν για μεταπώλη- ση | Πωλήσεις εμπορευμά- των από παροχή παραγωγή της επι- χείρησης | Προμή- θειες που εισπράχ- θηκαν | Έσοδα από παροχή υπηρε- σιών | Κύκλος εργασιών | Εξοπλι- σμός που κατα- σκευάστη- κε για ίδια χρήση | Αγορές εμπορευ- μάτων για μετα- πώληση | Αυξο- μείωση αποθε- μάτων | Ενοίκια εισπρα- χθέντα και άλλα έσοδα | Ακαθά- ριστη αξία Παρα- γωγής | |
| | | Sales of goods purchased for resale | Sales of goods of own production | Commis- sion received | Income from services rendered | Total turnover | Capital assets produced for own use | Purchases of goods for resale | Change in stocks | Rents received and other income | Gross output | |
| 52 | ΛΙΑΝΙΚΟ ΕΜΠΟΡΙΟ, ΕΚΤΟΣ ΑΠΟ ΤΟ ΕΜΠΟΡΙΟ ΑΥΤΟΚΙΝΗ- ΤΩΝ ΚΑΙ ΜΟΤΟ- ΣΙΚΛΕΤΩΝ. ΕΠΙΣΚΕΥΗ ΕΙΔΩΝ ΑΤΟΜΙΚΗΣ ΚΑΙ ΟΙΚΙΑΚΗΣ ΧΡΗΣΗΣ | 2.659.333 | 2.414 | 17.466 | 28.270 | 2.707.483 | 0 | 2.007.777 | 70.298 | 12.102 | 782.106 | RETAIL TRADE, EXCEPT OF MOTOR VEHICLES AND MOTORCYCLES; REPAIR OF PERSONAL AND HOUSEHOLD GOODS |
| 52.11 | <i>Λιανικό εμπόριο σε μη ειδικευμένα καταστήματα στα οποία υπερισχύουν τρόφιμα, ποτά ή καπνός</i> | 773.041 | 0 | 4.664 | 593 | 778.298 | 0 | 653.396 | 9.575 | 3.149 | 137.626 | <i>Retail sale in non-specialized stores with food, beverages or tobacco predominating</i> |
| 52.11.1 | Παντοπωλεία και υπεραγορές κυρίως τροφίμων | 595.596 | 0 | 4.596 | 565 | 600.757 | 0 | 505.655 | 7.302 | 2.970 | 105.374 | Groceries and supermarkets predominantly selling foodstuffs |
| 52.11.2 | Περίττερα | 177.445 | 0 | 68 | 28 | 177.541 | 0 | 147.741 | 2.273 | 179 | 32.252 | Kiosks |
| 52.12 | <i>Άλλο λιανικό εμπόριο σε μη ειδικευμένα καταστήματα</i> | 317.742 | 0 | 10.897 | 2.873 | 331.512 | 0 | 257.560 | 10.947 | 4.032 | 88.931 | <i>Other retail sale in non- specialized stores</i> |
| 52.21 | <i>Λιανικό εμπόριο φρούτων και λαχανικών</i> | 67.517 | 0 | 103 | 0 | 67.620 | 0 | 56.724 | 369 | 203 | 11.468 | <i>Retail sale of fruit and vegetables</i> |
| 52.22 | <i>Λιανικό εμπόριο κρέατος και προϊόντων κρέατος</i> | 72.025 | 737 | 0 | 0 | 72.762 | 0 | 54.045 | -307 | 20 | 18.430 | <i>Retail sale of meat and meat products</i> |

(συν. -cont'd)

ΠΙΝΑΚΑΣ 7. (συνεχ.). ΚΥΚΛΟΣ ΕΡΓΑΣΙΩΝ ΚΑΙ ΑΚΑΘΑΡΙΣΤΗ ΑΞΙΑ ΠΑΡΑΓΩΓΗΣ ΚΑΤΑ ΔΡΑΣΤΗΡΙΟΤΗΤΑ 2007
TABLE 7. (cont'd). TURNOVER AND GROSS OUTPUT BY ACTIVITY 2007

| Κώδικας NACE Rev.1.1 Code | Δραστηριότητα | (€000's) | | | | | | | | | | Activity |
|------------------------------------|--|--|---|--|--|--------------------|---|--|------------------------------------|--|---|--|
| | | (1) | (2) | (3) | (4) | (5)= (1+2+3+4) | (6) | (7) | (8) | (9) | (10)= (5+6-7+8+9) | |
| | | Πολήσεις εμπορευ- μάτων που αγοράστη- καν για μεταπώλη- ση | Πολήσεις εμπορευμά- των από παροχή παραγωγή της επι- χειρήσι- στης | Προμή- θειες που εισπράχ- θηκαν | Έσοδα από παροχή υπηρε- σιών | Κύκλος εργασιών | Εξοπλι- σμός που κατα- σκευάστη- κε για idia χρήση | Αγορές εμπορευ- μάτων για μετα- πώληση | Αυξο- μείωση αποθε- μάτων | Ενοίκια εισπρα- χθέντα και άλλα έσοδα | Ακαθά- ριστη αξία Παρα- γωγής | |
| | | Sales of goods purchased for resale | Sales of goods of own production | Commis- sion received | Income from services rendered | Total turnover | Capital assets produced for own use | Purchases of goods for resale | Change in stocks | Rents received and other income | Gross output | |
| 52.23 | Λιανικό εμπόριο ψαριών και θαλασσινών (ψάρια, οστρακοειδή, μαλάκια) | 16.812 | 0 | 2 | 53 | 16.867 | 0 | 11.887 | 676 | 3 | 5.659 | Retail sale of fish, crustaceans and molluscs |
| 52.24 | Λιανικό εμπόριο ψωμιού, λοιπών ειδών αρτοποιίας και ειδών ξαχαρωπλαστικής εν γένει | 6.650 | 0 | 1 | 0 | 6.651 | 0 | 4.929 | -2 | 0 | 1.720 | Retail sale of bread, cakes, flour confectionery and sugar confectionery |
| 52.25 | Λιανικό εμπόριο αλκοολούχων και λοιπών ποτών | 8.614 | 0 | 0 | 0 | 8.614 | 0 | 7.649 | 212 | 0 | 1.177 | Retail sale of alcoholic and other beverages |
| 52.26 | Λιανικό εμπόριο προϊόντων καπνού | 1.412 | 0 | 0 | 0 | 1.412 | 0 | 1.112 | 3 | 0 | 303 | Retail sale of tobacco products |
| 52.27 | Άλλο λιανικό εμπόριο με εξειδίκευση στην πώληση τροφίμων, ποτών και καπνού | 1.736 | 0 | 0 | 0 | 1.736 | 0 | 639 | -351 | 0 | 746 | Other retail sale of food, beverages and tobacco in specialized stores |
| 52.31 | Φαρμακεία | 70.369 | 0 | 0 | 0 | 70.369 | 0 | 55.146 | 997 | 52 | 16.272 | Dispensing chemists |
| 52.32 | Λιανικό εμπόριο ιατρικών και ορθοπαιδικών ειδών | 3.809 | 0 | 0 | 0 | 3.809 | 0 | 2.251 | 32 | 0 | 1.590 | Retail sale of medical and orthopaedic goods |
| 52.33 | Λιανικό εμπόριο καλλυντικών και ειδών τοαλέτας | 14.891 | 0 | 0 | 0 | 14.891 | 0 | 11.390 | 1.025 | 0 | 4.526 | Retail sale of cosmetic and toilet articles |
| 52.41 | Λιανικό εμπόριο υφαντο- ργικών προϊόντων | 17.301 | 0 | 250 | 0 | 17.551 | 0 | 11.349 | 1.408 | 6 | 7.616 | Retail sale of textiles |

(συν.-cont'd)

ΠΙΝΑΚΑΣ 7. (συνεχ.). ΚΥΚΛΟΣ ΕΡΓΑΣΙΩΝ ΚΑΙ ΑΚΑΘΑΡΙΣΤΗ ΑΞΙΑ ΠΑΡΑΓΩΓΗΣ ΚΑΤΑ ΔΡΑΣΤΗΡΙΟΤΗΤΑ 2007
TABLE 7. (cont'd). TURNOVER AND GROSS OUTPUT BY ACTIVITY 2007

| Κώδικας NACE Rev.1.1 Code | Δραστηριότητα | (Κ-Ε000's) | | | | | | | | | | (CE000's) | | | | | | | | | | |
|------------------------------------|---|----------------|------------|------------|------------|-------------------|----------|----------------|---------------|------------|----------------------|--|--|--|---------------------------------------|--------------------|---|--|------------------------------------|--|---|--|
| | | (1) | (2) | (3) | (4) | (5)= (1+2+3+4) | (6) | (7) | (8) | (9) | (10)= (5+6-7+8+9) | Πωλήσεις εμπορευ- μάτων που αγοράστη- καν για μεταπώλη- ση | Πωλήσεις εμπορευμά- των από αγοράστη- καν για μεταπώλη- ση | Προμή- θειες που εισαράχ- θηκαν | Έσοδα από παροχή υπηρε- σιών | Κύκλος εργασιών | Εξοχλι- σμός που κατα- σκευάστη- κε για ίδια χρήση | Αγορές εμπορευ- μάτων για μετα- πώληση | Αύξο- μείωση αποθε- μάτων | Ενοίκια εισπρα- χθέντα και άλλα έσοδα | Ακαθά- ριστη αξία Παρα- γωγής | Activity |
| 52.41.1 | Λιανικό εμπόριο υφασμάτων | 2.413 | 0 | 0 | 0 | 2.413 | 0 | 525 | -512 | 0 | 1.376 | | | | | | | | | | | Retail sale of fabrics |
| 52.41.2 | Λιανικό εμπόριο υφαντου- ργικών προϊόντων οικιακής χρήσης (σεντόνια, τραπεζομάντηλα κλπ) | 8.876 | 0 | 0 | 0 | 8.876 | 0 | 5.592 | 775 | 6 | 4.065 | | | | | | | | | | | Retail sale of household textiles |
| 52.41.3 | Λιανικό εμπόριο ψυλικών και νημάτων, κλωστών πλακτικής και κεντημάτων | 6.012 | 0 | 250 | 0 | 6.262 | 0 | 5.232 | 1.145 | 0 | 2.175 | | | | | | | | | | | Retail sale of haberdashery and basic materials for rug, tapestry or embroidery making |
| 52.42 | Λιανικό εμπόριο ενδυμάτων | 212.021 | 205 | 125 | 310 | 212.661 | 0 | 132.701 | 6.839 | 495 | 87.294 | | | | | | | | | | | Retail sale of clothing |
| 52.43 | Λιανικό εμπόριο υποδημάτων | 68.820 | 115 | 84 | 131 | 69.150 | 0 | 46.077 | 3.931 | 554 | 27.558 | | | | | | | | | | | Retail sale of footwear and leather goods |
| 52.43.1 | Λιανικό εμπόριο υποδημάτων | 54.425 | 0 | 48 | 0 | 54.473 | 0 | 36.815 | 2.857 | 501 | 21.016 | | | | | | | | | | | Retail sale of footwear |
| 52.43.2 | Λιανικό εμπόριο δερμάτινων ειδών και ειδών τσιζιδίου (βαλίτσες, τσάντες κλπ) | 14.395 | 115 | 36 | 131 | 14.677 | 0 | 9.262 | 1.074 | 53 | 6.542 | | | | | | | | | | | Retail sale of leather goods and travell accessories (bags etc.) |
| 52.44 | Λιανικό εμπόριο επίπλων, φωτιστικών και ειδών νοικοκυριού π.δ.κ.α. | 175.374 | 236 | 701 | 980 | 177.291 | 0 | 111.358 | 12.266 | 378 | 78.577 | | | | | | | | | | | Retail sale of furniture, lighting equipment and household articles n.e.c. |
| 52.44.1 | Λιανικό εμπόριο επίπλων | 82.950 | 236 | 62 | 980 | 84.228 | 0 | 52.887 | 7.365 | 370 | 39.076 | | | | | | | | | | | Retail sale of furniture |
| 52.44.2 | Λιανικό εμπόριο φωτιστικών ειδών | 7.222 | 0 | 0 | 0 | 7.222 | 0 | 3.429 | 463 | 0 | 4.256 | | | | | | | | | | | Retail sale of articles of lighting |

(συν.-cont'd)

ΠΙΝΑΚΑΣ 7. (συνεχ.). ΚΥΚΛΟΣ ΕΡΓΑΣΙΩΝ ΚΑΙ ΑΚΑΘΑΡΙΣΤΗ ΑΞΙΑ ΠΑΡΑΓΩΓΗΣ ΚΑΤΑ ΔΡΑΣΤΗΡΙΟΤΗΤΑ 2007
TABLE 7. (cont'd). TURNOVER AND GROSS OUTPUT BY ACTIVITY 2007

| Κώδικας NACE Rev.1.1 Code | Δραστηριότητα | (Κ€000's) | | | | | | | | | | Activity |
|------------------------------------|---|---|--|---------------------------------------|--|--|--------------------|---|--|------------------------------------|--|--|
| | | Πωλήσεις εμπορευ- μάτων που αγοράστη- καν για μεταώλη- ση | Πωλήσεις εμπορευμά- των από την παρα- γωγή | Εσοδα από παροχή υπηρε- σιών | Προμή- θειες που εισπράχ- θηκαν | Income from services rendered | Κύκλος εργασιών | Εξοπλι- σμός που κατα- σκευάστη- κε για ιδία χρήση | Αγορές εμπορευ- μάτων για μετα- πώληση | Αυξο- μείωση αποθε- μάτων | Ενοίκια εισπρα- χθέντα και άλλα έσοδα | |
| | | (1) | (2) | (3) | (4) | (5)= (1+2+3+4) | (6) | (7) | (8) | (9) | (10)= (5+6-7+8+9) | |
| 52.44.3/4 | Λιανικό εμπόριο κορτινίων και διαφόρων άλλων οικιακών ειδών από υφαντουργικά υλικά κεντημάτων και άλλων ειδών οικοτεχνίας | 24.055 | 0 | 2 | 0 | 24.057 | 0 | 13.319 | 158 | 8 | 10.904 | Retail sale of curtains and other household furnishing articles, and textile materials, embroideries and other products of cottage industry |
| 52.44.5/ 6/9 | Λιανικό εμπόριο ειδών υαλο-πολείου, δώρων και οικιακών σκευών, επίπλων, φωτιστικών και ειδών νοικοκυριού π.δ.κ.α. και κορνιζοποιεία | 61.147 | 0 | 637 | 0 | 61.784 | 0 | 41.723 | 4.280 | 0 | 24.341 | Retail sale of household utensils and cutlery, glassware, china and pottery, furniture, lighting equipment and household articles n.e.c. and picture framing |
| 52.45 | Λιανικό εμπόριο ηλεκτρικών οικιακών συσκευών, ραδιοφωνικών και τηλεοπτικών συσκευών | 153.327 | 0 | 81 | 1.862 | 155.270 | 0 | 115.570 | 3.520 | 526 | 43.746 | Retail sale of electrical household appliances and radio and television goods |
| 52.45.1 | Λιανικό εμπόριο ηλεκτρικών οικιακών συσκευών, ραδιοφωνικών και τηλεοπτικών συσκευών | 137.496 | 0 | 75 | 1.852 | 139.423 | 0 | 105.180 | 3.224 | 519 | 37.986 | Retail sale of electrical household appliances and radio and television goods |
| 52.45.2 | Λιανικό εμπόριο μουσικών δίσκων και οργάνων και κασετών | 10.829 | 0 | 6 | 10 | 10.845 | 0 | 7.244 | 303 | 7 | 3.911 | Retail trade of musical records and audio visual tapes, CD's and cassettes and musical instruments |

(συν.-cont'd)

ΠΙΝΑΚΑΣ 7. (συνεχ.). ΚΥΚΛΟΣ ΕΡΓΑΣΙΩΝ ΚΑΙ ΑΚΑΘΑΡΙΣΤΗ ΑΞΙΑ ΠΑΡΑΓΩΓΗΣ ΚΑΤΑ ΔΡΑΣΤΗΡΙΟΤΗΤΑ 2007
TABLE 7. (cont'd). TURNOVER AND GROSS OUTPUT BY ACTIVITY 2007

| Κωδικός NACE Rev.1.1 Code | Δραστηριότητα | (Κ.€000's) | | | | | | | | | | Activity |
|------------------------------------|--|--|---|--|---------------------------------------|--------------------|--|--|------------------------------------|--|---|---|
| | | Πωλήσεις εμπορευ- μάτων που αγοράστη- καν για μετακόλη- ση | Πωλήσεις εμπορευμά- των από παραγωγή της επι- χειρήσης | Προμή- θειες που εισπράχ- θηκαν | Έσοδα από παροχή υπηρε- σίων | Κύκλος εργασιών | Εξοπλι- σμού κατα- σκευαστη- κε για ίδια χρήση | Αγορές εμπορευ- μάτων για μετα- πώληση | Αυξο- μείωση αποθε- μάτων | Ενοίκια εισπρα- χθέντα και άλλα έσοδα | Ακαθά- ριστη αξία Παρα- γωγής | |
| | | (1) | (2) | (3) | (4) | (5)= (1+2+3+4) | (6) | (7) | (8) | (9) | | |
| 52.45.3 | Λιανικό εμπόριο εξοπλισμού ηλεκτρικών εγκαταστάσεων (πρίζες, σύρματα κ.λπ.) | 5.002 | 0 | 0 | 0 | 5.002 | 0 | 3.146 | -7 | 0 | 1.849 | Retail trade of equipment for electrical installations (e.g. wires, plugs, etc) |
| 52.46 | Λιανικό εμπόριο σιδηρικών, χρωμάτων και τζαμιών | 169.665 | 0 | 109 | 587 | 170.361 | 0 | 123.310 | 6.940 | 708 | 54.699 | Retail sale of hardware, paints and glass |
| 52.46.1 | Λιανικό εμπόριο ειδών υγιεινής | 65.304 | 0 | 78 | 0 | 65.382 | 0 | 46.314 | 3.742 | 350 | 23.160 | Retail sale of sanitary equipment |
| 52.46.2 | Λιανικό εμπόριο χρωμάτων και βερνικιών | 11.738 | 0 | 15 | 0 | 11.753 | 0 | 7.850 | 801 | 0 | 4.704 | Retail sale of paints, varnishes and lacquers |
| 52.46.3 | Λιανικό εμπόριο κλειδαριών, εργαλείων, καθρεπτών, σιδήρου, ταμμένων κ.λπ. | 56.272 | 0 | 16 | 587 | 56.875 | 0 | 43.890 | 1.856 | 137 | 14.978 | Retail sale of locks, tools, mirrors, iron, cement etc. |
| 52.46.4 | Λιανικό εμπόριο άλλων οικοδομικών υλικών (φουντάνες, βενίσιαν μπλάιντς, τζάκια κ.ά) | 20.711 | 0 | 0 | 0 | 20.711 | 0 | 16.444 | 548 | 40 | 4.855 | Retail sale of other construction materials |
| 52.46.6 | Λιανικό εμπόριο οικοδομικών υλικών π.δ.κ.α (π.χ. διακοσμητικές πέτρες, παρκέ, κεραμίδια κ.λπ.) | 15.640 | 0 | 0 | 0 | 15.640 | 0 | 8.812 | -7 | 181 | 7.002 | Retail sale of construction materials n.e.c (e.g. stones, parquet, tiles, etc.) |
| 52.47 | Λιανικό εμπόριο βιβλίων, εφημερίδων και χαρτικών | 37.854 | 0 | 0 | 0 | 37.854 | 0 | 28.229 | 1.614 | 39 | 11.278 | Retail sale of books, newspapers and stationery |

(συν.-cont'd)

ΠΙΝΑΚΑΣ 7. (συνεχ.). ΚΥΚΛΟΣ ΕΡΓΑΣΙΩΝ ΚΑΙ ΑΚΑΘΑΡΙΣΤΗ ΑΞΙΑ ΠΑΡΑΓΩΓΗΣ ΚΑΤΑ ΔΡΑΣΤΗΡΙΟΤΗΤΑ 2007

TABLE 7. (cont'd). TURNOVER AND GROSS OUTPUT BY ACTIVITY 2007

| Κώδικας NACE Rev.1.1 Code | Δραστηριότητα | (Κ-€000's) | | | | | | | (C€000's) | | | |
|------------------------------------|---|--|---|--|---|--------------------|---|--|------------------------------------|--|---|--|
| | | Πωλήσεις εμπορευ- μάτων που αγοράσθη- καν για μεταπώλη- ση | Πωλήσεις εμπορευμά- των από παροχή αγοράσθη- των επι- χειρήσεων | Προμή- θειες που εισπράχ- θηκαν | Έσοδα από παραγ- ωθέντων υπηρε- σιών | Κύκλος εργασιών | Εξοπλι- σμός που κατα- σκευάστη- κε για ίδια χρήση πώληση | Αγορές εμπορευ- μάτων για μετα- πώληση | Αυξο- μείωση αποθε- μάτων | Ενοίκια εισπρα- χθέντα και άλλα έσοδα | Ακαθά- ριστη αξία Παρα- γωγής | Activity |
| | | (1) | (2) | (3) | (4) | (5)= (1+2+3+4) | (6) | (7) | (8) | (9) | (10)= (5+6-7+8+9) | |
| 52.48 | Άλλο λιανικό εμπόριο σε ειδικευμένα καταστήματα | 398.557 | 1.121 | 449 | 5.868 | 405.995 | 0 | 270.882 | 10.315 | 1.678 | 147.106 | Other retail sale in specialized stores |
| 52.48.0 | Λιανικό εμπόριο παιχνιδιών | 27.166 | 0 | 0 | 0 | 27.166 | 0 | 13.480 | 392 | 0 | 14.078 | Retail sale of games and toys |
| 52.48.1 | Λιανικό εμπόριο αθλητικών ει- δών, ποδηλάτων, ειδών αλιείας, κατασκλήρωσης και κωνιγίου | 13.889 | 0 | 20 | 281 | 14.190 | 0 | 8.838 | 649 | 30 | 6.031 | Retail sale of sports goods, bicycles, fishing goods, camping and hunting equipment |
| 52.48.2 | Λιανικό εμπόριο σουβενίρ και ειδών λαϊκής τέχνης | 32.969 | 0 | 4 | 0 | 32.973 | 0 | 20.960 | 137 | 99 | 12.249 | Retail sale of souvenirs and craftwork articles |
| 52.48.3 | Λιανικό εμπόριο λιπασμάτων, φυτοφαρμάκων, σπόρων και ζωοτροφών | 16.221 | 0 | 22 | 0 | 16.243 | 0 | 12.531 | -40 | 0 | 3.672 | Retail sale of fertilizers, agri- cultural pesticides and inse- cticides, seeds and animal feeds |
| 52.48.4 | Λιανικό εμπόριο οπτικών και φωτογραφικών ειδών | 25.746 | 0 | 102 | 0 | 25.848 | 0 | 14.744 | 458 | 27 | 11.589 | Retail sale of photographic and optical goods |
| 52.48.5 | Λιανικό εμπόριο ανθών και φυτών | 28.067 | 0 | 0 | 811 | 28.878 | 0 | 18.778 | 300 | 0 | 10.400 | Retail sale of flowers and plants |
| 52.48.6 | Λιανικό εμπόριο ειδών χρυσολογίας, ρολογιών και άλλων κοσμημάτων | 30.203 | 714 | 0 | 100 | 31.017 | 0 | 18.567 | 720 | 42 | 13.212 | Retail sale of watches, clocks and jewellery |
| 52.48.7 | Λιανικό εμπόριο μηχανικού εξοπλισμού γραφείου και ηλεκτρονικών υπολογιστών | 107.163 | 270 | 263 | 3.747 | 111.443 | 0 | 79.119 | 948 | 278 | 33.550 | Retail sale of office equipment and computers |

(συν.-cont'd)

ΠΙΝΑΚΑΣ 7. (συνεχ.). ΚΥΚΛΟΣ ΕΡΓΑΣΙΩΝ ΚΑΙ ΑΚΑΘΑΡΙΣΤΗ ΑΞΙΑ ΠΑΡΑΓΩΓΗΣ ΚΑΤΑ ΔΡΑΣΤΗΡΙΟΤΗΤΑ 2007
TABLE 7. (cont'd). TURNOVER AND GROSS OUTPUT BY ACTIVITY 2007

| Κώδικας NACE Rev.1.1 Code | Δραστηριότητα | (Κ€000's) | | | | | | | | | | (C€000's) |
|------------------------------------|--|--|---|--|---------------------------------------|--------------------|--|--|------------------------------------|--|---|---|
| | | Πωλήσεις εμπορευ- μάτων που αγοράστη- καν για μεταπώλη- ση | Πωλήσεις εμπορευμά- των από παραγωγή της επι- χείρησης | Προμή- θειες που εισπράχ- θηκαν | Έσοδα από παροχή υπηρε- σιών | Κύκλος εργασιών | Εξοπλι- σμός που κατα- σκεύαστη- κε για ίδια χρήση | Αγορές εμπορευ- μάτων για μετα- πώληση | Αυξο- μείωση αποθε- μάτων | Ενοίκια εισπρα- χθέντα και άλλα έσοδα | Ακαθά- ριστη αξία Παρα- γωγής | Activity |
| | | (1) | (2) | (3) | (4) | (5)= (1+2+3+4) | (6) | (7) | (8) | (9) | (10)= (5+6-7+8+9) | |
| 52.48.8 | Λιανικό εμπόριο γεωργικών και βιομηχανικών εργαλείων, μηχανών και εξαρτημάτων | 38.124 | 0 | 19 | 838 | 38.981 | 0 | 33.969 | 5.199 | 84 | 10.295 | Retail sale of agricultural and industrial tools, machinery and spare parts |
| 52.48.9 | Άλλο λιανικό εμπόριο σε ειδικευμένα καταστήματα (αδασμολόγητα είδη, τροπικά πουλιά, ψάρια, πίνακες ζωγραφικής κλπ) | 79.009 | 137 | 19 | 91 | 79.256 | 0 | 49.896 | 1.552 | 1.118 | 32.030 | Other retail trade in specialized stores n.e.c. (e.g. pet animals and pet food, duty free shops, and pet food, duty free shops, paintings etc.) |
| 52.50 | Λιανικό εμπόριο μεταχειρι- σμένων ειδών σε καταστήματα | 1.231 | 0 | 0 | 0 | 1.231 | 0 | 566 | 72 | 0 | 737 | Retail sale of second-hand goods in stores |
| 52.61 | Λιανικό εμπόριο μέσω ταχυ- δρομικών παραγγελιών | 3.048 | 0 | 0 | 784 | 3.832 | 0 | 1.413 | 92 | 0 | 2.511 | Retail sale via mail order houses |
| 52.62 | Λιανικό εμπόριο σε υπαί- θριους πάγκους και αγορές | 2.065 | 0 | 0 | 0 | 2.065 | 0 | 1.215 | -1 | 0 | 849 | Retail sale via stalls and markets |
| 52.63 | Άλλο λιανικό εμπόριο που δεν διενεργείται σε καταστήματα | 64.496 | 0 | 0 | 118 | 64.614 | 0 | 47.629 | 126 | 259 | 17.370 | Other non-store retail sale |
| 52.63.1 | Λιανικό εμπόριο από πλανό- διους πωλητές τροφίμων | 5.121 | 0 | 0 | 0 | 5.121 | 0 | 3.259 | -3 | 0 | 1.859 | Retail sale of food products by mobile sellers |
| 52.63.2 | Λιανικό εμπόριο από πλανό- διους πωλητές υποδημάτων, ειδών ένδυσης και υφασμάτων | 1.479 | 0 | 0 | 0 | 1.479 | 0 | 936 | 0 | 0 | 543 | Retail sale of textiles, wearing apparel and footwear by mobile sellers |

(συν.-cont'd)

ΠΙΝΑΚΑΣ 7. (συνεχ.). ΚΥΚΛΟΣ ΕΡΓΑΣΙΩΝ ΚΑΙ ΑΚΑΘΑΡΙΣΤΗ ΑΞΙΑ ΠΑΡΑΓΩΓΗΣ ΚΑΤΑ ΔΡΑΣΤΗΡΙΟΤΗΤΑ 2007
TABLE 7. (cont'd). TURNOVER AND GROSS OUTPUT BY ACTIVITY 2007

| Κώδικας NACE Rev.1.1 Code | Δραστηριότητα | (Κ.€000's) | | | | | | | | | | Activity |
|------------------------------------|---|--|---|--|---|--------------------------------|--------------------|---|---|------------------------------------|--|--|
| | | Πωλήσεις εμπορευ- μάτων που αγοράστη- καν για μεταπώλη- ση | Πωλήσεις εμπορευμά- των από παροχή υπηρε- σίων | Εσοδα από παροχή υπηρε- σίων | Προμή- θειες που επιδό- θηκαν | Εσοδα από υπηρε- σίες | Κύκλος εργασιών | Εξοπλι- σμός που κατα- σκευάστη- κε για ίδια χρήση | Αγορές εμπορευ- μάτων για μετα- πώληση | Αυξο- μείωση αποθε- μάτων | Ενοίκια εισπρα- χθέντα και άλλα έσοδα | |
| | | (1) | (2) | (3) | (4) | (5)= (1+2+3+4) | (6) | (7) | (8) | (9) | (10)= (5+6-7+8+9) | |
| 52.63.3/ 4/6/9 | Λιανικό εμπόριο από πλανό- διους πωλητές κασετών, δίσκων, νερού, εφημερίδων και άλλο λιανικό εμπόριο π.δ.κ.α. | 3.383 | 0 | 0 | 0 | 3.383 | 0 | 1.026 | 109 | 0 | 2.466 | Retail sale by mobile sellers of cassettes, records, water, newspaper and retail sale n.e.c. |
| 52.63.5 | Λογιστοπόλες | 39.614 | 0 | 0 | 0 | 39.614 | 0 | 36.445 | 0 | 0 | 3.169 | Lottery-tickets sellers |
| 52.63.7 | Λιανικό εμπόριο μέσω επιδείξεων στα σπίτια | 14.899 | 0 | 0 | 118 | 15.017 | 0 | 5.963 | 20 | 259 | 9.333 | Retail sale by door-to-door sales persons |
| 52.71 | Επισκευή υποδημάτων κάθε είδους (μπότες, παπούτσια κλπ) και άλλων δερμάτινων ειδών | 13 | 0 | 0 | 393 | 406 | 0 | 9 | 0 | 0 | 397 | Repair of boots, shoes and other articles of leather |
| 52.72 | Επισκευή ηλεκτρικών οικιακών συσκευών και μικροσυσκευών | 0 | 0 | 0 | 10.291 | 10.291 | 0 | 0 | 0 | 0 | 10.291 | Repair of electrical household goods |
| 52.73 | Επισκευή ρολογιών και κοσμημάτων | 858 | 0 | 0 | 1.299 | 2.157 | 0 | 680 | 0 | 0 | 1.477 | Repair of watches, clocks and jewellery |
| 52.74 | Άλλες επισκευές π.δ.κ.α. | 85 | 0 | 0 | 2.128 | 2.213 | 0 | 61 | 0 | 0 | 2.152 | Other repairs n.e.c. |

ΠΙΝΑΚΑΣ 8. ΑΚΑΘΑΡΙΣΤΗ ΑΞΙΑ ΠΑΡΑΓΩΓΗΣ, ΕΞΟΔΑ ΚΑΙ ΠΡΟΣΤΙΘΕΜΕΝΗ ΑΞΙΑ ΚΑΤΑ ΔΡΑΣΤΗΡΙΟΤΗΤΑ 2007

TABLE 8. GROSS OUTPUT, COSTS AND VALUE ADDED BY ACTIVITY 2007

| Κώδικας NACE Rev.1.1 Code | Δραστηριότητα | (Κ.£000's) | | | | Activity |
|------------------------------------|---|--|-----------------------------------|---|---|------------------|
| | | Ακαθάριστη αξία παραγωγής Gross output | Άμεσα έξοδα Direct costs | Διοικητικό έξοδα Adminis- trative costs | Ενοίκια που πληρώθηκαν Rents paid | |
| | | (1) | (2) | (3) | (4) | 5=(1-2-3-4) |
| G | | 1.767.889 | 282.425 | 214.679 | 115.521 | 1.155.264 |
| 50 | ΧΟΝΔΡΙΚΟ ΚΑΙ ΛΙΑΝΙΚΟ ΕΜΠΟΡΙΟ. ΕΠΙΣΚΕΥΗ ΑΥΤΟΚΙΝΗΤΩΝ ΚΑΙ ΜΟΤΟ- ΣΙΚΛΕΤΩΝ ΚΑΙ ΕΙΔΩΝ ΠΡΟΣΩΠΙΚΗΣ Ή ΟΙΚΙΑΚΗΣ ΧΡΗΣΗΣ ΠΩΛΗΣΗ ΣΥΝΤΗΡΗΣΗ ΚΑΙ ΕΠΙΣΚΕΥΗ ΑΥΤΟΚΙΝΗΤΩΝ ΚΑΙ ΜΟΤΟΣΥΚΛΕΤΩΝ. ΛΙΑΝΙΚΗ ΠΩΛΗΣΗ ΚΑΥΣΙΜΩΝ ΓΙΑ ΟΧΗΜΑΤΑ | 260.950 | 72.973 | 24.285 | 9.557 | 154.135 |
| 50.10 | Εμπόριο αυτοκινήτων | 83.543 | 8.077 | 14.796 | 4.554 | 56.116 |
| 50.10.1 | Εμπόριο καινούργιων αυτοκινήτων | 70.237 | 6.466 | 12.993 | 3.852 | 46.926 |
| 50.10.2 | Εμπόριο μεταχειρισμένων αυτοκινήτων | 13.306 | 1.611 | 1.803 | 702 | 9.190 |
| 50.20 | Συντήρηση και επισκευή αυτοκινήτων | 129.161 | 58.043 | 4.866 | 3.145 | 63.107 |
| 50.20.1 | Επιδιόρθωση και συντήρηση αυτοκινήτων (γκαράζ) | 73.367 | 34.111 | 2.215 | 1.319 | 35.722 |
| 50.20.2 | Ηλεκτρική επιδιόρθωση αυτοκινήτων | 10.509 | 5.256 | 371 | 27 | 4.855 |
| 50.20.3 | Βαφή αυτοκινήτων | 12.033 | 5.268 | 463 | 393 | 5.909 |
| 50.20.4 | Επισκευή αμαξώματος (ιστόματα) αυτοκινήτων | 14.747 | 6.773 | 671 | 602 | 6.701 |
| 50.20.5 | Επιδιόρθωση ελαστικών αυτοκινήτων | 4.568 | 1.750 | 205 | 231 | 2.382 |
| 50.20.7 | Πλύσιμο και στίλβωμα αυτοκινήτων | 4.492 | 1.433 | 300 | 299 | 2.460 |
| 50.20.8 | Ρυμούλκηση αυτοκινήτων και οδική βοήθεια | 3.957 | 1.209 | 277 | 29 | 2.442 |
| 50.20.9 | Άλλες επιδιορθώσεις αυτοκινήτων (εφαρμογή εξώστ, μέτρημα τιμονιού, ζύγισμα τροχών κ.ά.) | 5.488 | 2.243 | 364 | 245 | 2.636 |

(cont.-cont'd)

ΠΙΝΑΚΑΣ 8. (συνέχ.). ΑΚΑΘΑΡΙΣΤΗ ΑΞΙΑ ΠΑΡΑΓΩΓΗΣ, ΕΞΟΔΑ ΚΑΙ ΠΡΟΣΤΙΘΕΜΕΝΗ ΑΞΙΑ ΚΑΤΑ ΔΡΑΣΤΗΡΙΟΤΗΤΑ 2007

TABLE 8. (cont'd). GROSS OUTPUT, COSTS AND VALUE ADDED BY ACTIVITY 2007

| Κώδικας NACE Rev.1.1 Code | Δραστηριότητα | (Κ€000's) | | | | | Activity | (C€000's) |
|------------------------------------|---|---|-----------------------------|---|--------------------------------------|----------------------------------|--|-----------|
| | | Ακαθάριστη αξία παραγωγής Gross output | Άμεσα έξοδα Direct costs | Διοικητικά έξοδα Adminis- trative costs | Ενοίκια που πληρώθηκαν Rents paid | Προστιθέμενη αξία Value added | | |
| | | (1) | (2) | (3) | (4) | 5=(1-2-3-4) | | |
| 50.30 | Πώληση μερών και εξαρτημάτων αυτοκινήτων | 24.265 | 3.635 | 2.217 | 745 | 17.668 | Sale of motor vehicle parts and accessories | |
| 50.30.1 | Πώληση μερών και εξαρτημάτων αυτοκινήτων | 21.881 | 3.309 | 1.973 | 535 | 16.064 | Sale of motor vehicle parts | |
| 50.30.2 | Πώληση αξεσουάρ αυτοκινήτων | 2.384 | 326 | 244 | 210 | 1.604 | Sale of motor vehicle accessories | |
| 50.40 | Πώληση, συντήρηση και επισκευή μοτοσικλετών και συναφών μερών και εξαρτημάτων τους | 3.084 | 425 | 419 | 539 | 1.701 | Sale, maintenance and repair of motorcycles and related parts and accessories | |
| 50.40.1 | Πώληση μοτοσικλετών και μοτοποδηλάτων συμπεριλ. εξαρτημάτων και αξεσουάρ | 1.750 | 158 | 366 | 326 | 900 | Sale of motorcycles and mopeds, including parts and accessories | |
| 50.40.2 | Συντήρηση και επιδιόρθωση μοτοσικλετών και μοτοποδηλάτων | 1.334 | 267 | 53 | 213 | 801 | Maintenance and repairs of motorcycles and mopeds | |
| 50.50 | Λιανική πώληση καυσίμων για οχήματα | 20.897 | 2.793 | 1.987 | 574 | 15.543 | Retail sale of automotive fuel | |
| 51 | ΧΟΝΔΡΙΚΟ ΕΜΠΟΡΙΟ ΚΑΙ ΕΜΠΟΡΙΟ ΜΕ ΠΡΟΜΗΘΕΙΑ, ΕΚΤΟΣ ΑΠΟ ΤΟ ΕΜΠΟΡΙΟ ΑΥΤΟΚΙΝΗΤΩΝ ΚΑΙ ΜΟΤΟΣΙΚΛΕΤΩΝ | 724.833 | 114.436 | 102.569 | 24.657 | 483.171 | WHOLESALE TRADE AND COMMISSION TRADE, EXCEPT OF MOTOR VEHICLES AND MOTORCYCLES | |
| 51.11 | Εμπορικοί αντιπρόσωποι που μεσολαβούν στην πώληση αγροτικών πρώτων υλών, ζωντανών ζώων, κλωστοϋφαντουργικών πρώτων υλών και ημιτελών προϊόντων | 132 | 11 | 8 | 8 | 105 | Agents involved in the sale of agricultural raw materials, live animal, textile raw materials and semi-finished goods | |
| 51.12 | Εμπορικοί αντιπρόσωποι που μεσολαβούν στην πώληση καυσίμων, μεταλλευμάτων, μετάλλων και βιομηχανικών χημικών προϊόντων | 12.412 | 935 | 3.759 | 455 | 7.263 | Agents involved in the sale of fuels, ores, metals and industrial chemicals | |
| 51.13 | Εμπορικοί αντιπρόσωποι που μεσολαβούν στην πώληση ξυλείας και οικοδομικών υλικών | 1.667 | 400 | 559 | 79 | 629 | Agents involved in the sale of timber and building materials | |

(συν.-cont'd)

ΠΙΝΑΚΑΣ 8. (συνέχ.). ΑΚΑΘΑΡΙΣΤΗ ΑΞΙΑ ΠΑΡΑΓΩΓΗΣ, ΕΞΟΔΑ ΚΑΙ ΠΡΟΣΤΙΘΕΜΕΝΗ ΑΞΙΑ ΚΑΤΑ ΔΡΑΣΤΗΡΙΟΤΗΤΑ 2007
TABLE 8. (cont'd). GROSS OUTPUT, COSTS AND VALUE ADDED BY ACTIVITY 2007

| Κώδικας NACE Rev.1.1 Code | Δραστηριότητα | (Κ€000's) | | | | | Προστι- θέμενη αξία Value added | Activity |
|------------------------------------|--|-----------------------------------|---|---|-------|--------|---|----------|
| | | Άμεσα έξοδα Direct costs | Διοικητικό έξοδα Adminis- trative costs | Ενοίκια που πληρώθηκαν Rents paid | (1) | (2) | | |
| 51.14 | Εμπορικοί αντιπρόσωποι που μεσολαβούν στην πώληση μηχανημάτων, βιομηχανικού εξοπλισμού, πλοίων και αεροσκαφών | 1.035 | 2.996 | 375 | 6.098 | 10.504 | Agents involved in the sale of machinery, industrial equipment, ships and aircraft | |
| 51.15 | Εμπορικοί αντιπρόσωποι που μεσολαβούν στην πώληση επίπλων, ειδών οικιακής χρήσης, σιδηρικών και ειδών κτκαλερίας | 31 | 61 | 7 | 393 | 492 | Agents involved in the sale of furniture, household goods, hardware and ironmongery | |
| 51.16 | Εμπορικοί αντιπρόσωποι που μεσολαβούν στην πώληση κλωστοϋφαντουργικών προϊόντων | 144 | 358 | 44 | 1.107 | 1.653 | Agents involved in the sale of textiles, clothing, footwear and leather goods | |
| 51.17 | Εμπορικοί αντιπρόσωποι που μεσολαβούν στην πώληση τροφίμων, ποτών και καπνού | 818 | 3.702 | 605 | 6.479 | 11.604 | Agents involved in the sale of food beverages and tobacco | |
| 51.18 | Εμπορικοί αντιπρόσωποι ειδικευμένοι στην πώληση ειδικών προϊόντων ή κατηγοριών προϊόντων π.δ.κ.α. | 1.335 | 3.958 | 324 | 9.625 | 15.242 | Agents specializing in the sale of particular products or ranges of products n.e.c. | |
| 51.19 | Εμπορικοί αντιπρόσωποι που μεσολαβούν στην πώληση διαφόρων αγαθών | 507 | 1.250 | 262 | 5.155 | 7.174 | Agents involved in the sale of variety of goods | |
| 51.21 | Χονδρικό εμπόριο διημερησιακών, σπόρων και ζωοτροφών | 1.732 | 725 | 358 | 8.274 | 11.089 | Wholesale of grain, seeds and animal feeds | |
| 51.22 | Χονδρικό εμπόριο λουλουδιών και φυτών | 541 | 271 | 182 | 1.700 | 2.694 | Wholesale of flowers and plants | |
| 51.23/4 | Χονδρικό εμπόριο ζωντανών ζώων, δερμάτων, προβίων και κατεργασμένου δέρματος | 19 | 24 | 11 | 158 | 212 | Wholesale of hides, skins and leather | |

(συν.-cont'd)

ΠΙΝΑΚΑΣ 8. (συνέχ.). ΑΚΑΘΑΡΙΣΤΗ ΑΞΙΑ ΠΑΡΑΓΩΓΗΣ, ΕΞΟΔΑ ΚΑΙ ΠΡΟΣΤΙΘΕΜΕΝΗ ΑΞΙΑ ΚΑΤΑ ΔΡΑΣΤΗΡΙΟΤΗΤΑ 2007

TABLE 8. (cont'd). GROSS OUTPUT, COSTS AND VALUE ADDED BY ACTIVITY 2007

| Κώδικας NACE Rev.1.1 Code | Δραστηριότητα | (ΚΕ000's) | | | | Activity |
|------------------------------------|--|---------------------------------|----------------|---------------------|------------------------------|---------------|
| | | Ακαθάριστη αξία παραγωγής | Άμεσα έξοδα | Διοικητικό έξοδα | Ενοίκια που πληρώθηκαν | |
| | | (1) | (2) | (3) | (4) | 5=(1-2-3-4) |
| 51.31 | Χονδρικό εμπόριο φρούτων και λαχανικών | 37.248 | 13.108 | 2.292 | 526 | 21.322 |
| 51.31.1 | Συσκευασία και εξαγωγή φρούτων και λαχανικών (συμπερ. Συμβ. Εμπορίας πατατών) | 20.148 | 9.728 | 1.236 | 109 | 9.075 |
| 51.31.2 | Συνδέσμοι διαθέσιμος φρούτων και λαχανικών στην επιτόπια αγορά | 1.898 | 260 | 76 | 0 | 1.562 |
| 51.31.4 | Μεσιτέμποροι φαρτών | 15.202 | 3.120 | 980 | 417 | 10.685 |
| 51.32 | Χονδρικό εμπόριο κρέατος και προϊόντων κρέατος | 10.355 | 3.586 | 793 | 130 | 5.846 |
| 51.33 | Χονδρικό εμπόριο γαλακτοκομικών προϊόντων, αβγών και βρώσιμων ελαίων και λιπών | 5.219 | 759 | 536 | 300 | 3.624 |
| 51.34 | Χονδρικό εμπόριο αλκοολούχων και λοιπών ποτών | 27.394 | 4.344 | 5.830 | 733 | 16.487 |
| 51.35 | Χονδρικό εμπόριο προϊόντων καπνού | 18.375 | 2.666 | 3.761 | 233 | 11.715 |
| 51.36 | Χονδρικό εμπόριο ζάχαρης, σοκολάτας και ειδών ζαχαροπλαστικής | 13.261 | 2.415 | 1.695 | 709 | 8.442 |
| 51.37 | Χονδρικό εμπόριο καφέ, τσαγιού, κακάο και μπαχαρικών | 2.054 | 410 | 284 | 69 | 1.291 |
| 51.38 | Χονδρικό εμπόριο άλλων τροφίμων, συμπεριλαμβανομένων των ψαριών και των θαλασσινών (οστρακοειδή, μαλάκια) | 9.615 | 2.033 | 1.498 | 219 | 5.865 |
| 51.39 | Μη ειδικευμένο χονδρικό εμπόριο τροφίμων ποτών και καπνού | 68.975 | 9.250 | 7.953 | 1.959 | 49.813 |

(συν.-cont'd)

ΠΙΝΑΚΑΣ 8. (συνέχ.). ΑΚΑΘΑΡΙΣΤΗ ΑΞΙΑ ΠΑΡΑΓΩΓΗΣ, ΕΞΟΔΑ ΚΑΙ ΠΡΟΣΤΙΘΕΜΕΝΗ ΑΞΙΑ ΚΑΤΑ ΔΡΑΣΤΗΡΙΟΤΗΤΑ 2007
TABLE 8. (cont'd). GROSS OUTPUT, COSTS AND VALUE ADDED BY ACTIVITY 2007

| Κώδικας NACE Rev.1.1 Code | Δραστηριότητα | (Κ€000's) | | | | | Activity | (C€000's) |
|------------------------------------|--|--|-----------------------------------|---|---|---|--|-----------|
| | | Ακαθόριστη αξία παραγωγής Gross output | Άμεσα έξοδα Direct costs | Διοικητικό έξοδα Adminis- trative costs | Ενοίκια που πληρώθηκαν Rents paid | Προστι- θέμενη αξία Value added | | |
| | | (1) | (2) | (3) | (4) | 5=(1-2-3-4) | | |
| 51.41 | Χονδρικό εμπόριο κλωστοϋφαντουργικών προϊόντων | 6.555 | 710 | 840 | 533 | 4.472 | Wholesale of textiles | |
| 51.42 | Χονδρικό εμπόριο ενδυμάτων και υποδημάτων | 16.473 | 2.632 | 2.299 | 895 | 10.647 | Wholesale of clothing and footwear | |
| 51.42.1 | Χονδρικό εμπόριο ενδυμάτων (περ. αθλητικά ενδύματα, γάντια, γραβάτες και είδη γουνοποιίας) | 8.853 | 1.841 | 1.349 | 597 | 5.066 | Wholesale of clothing (incl. sports clothes, gloves, ties and fur articles) | |
| 51.42.2 | Χονδρικό εμπόριο υποδημάτων | 7.620 | 791 | 950 | 298 | 5.581 | Wholesale of footwear | |
| 51.43 | Χονδρικό εμπόριο ηλεκτρικών οικιακών συσκευών, ραδιοφωνικών και τηλεοπτικών συσκευών | 30.502 | 2.334 | 3.053 | 1.406 | 23.709 | Wholesale of electrical household appliances and radio and television goods | |
| 51.43.1 | Χονδρικό εμπόριο ηλεκτρικών οικιακών συσκευών, ραδιοφωνικών και τηλεοπτικών συσκευών | 12.224 | 988 | 1.385 | 491 | 9.360 | Wholesale of electrical household appliances and radio and television goods | |
| 51.43.2/4 | Χονδρικό εμπόριο φωτιστικών, δίσκων γραμμοφώνου, κασετών, ψηφιακών δίσκων και βιντεοκασετών | 7.490 | 580 | 771 | 398 | 5.741 | Wholesale of lighting equipment, gramophone records, tapes, CDs and videos | |
| 51.43.3 | Χονδρικό εμπόριο εξοπλισμού για ηλεκτρικές εγκαταστάσεις (σύρματος, διακοπών κλπ.) | 10.788 | 766 | 897 | 517 | 8.608 | Wholesale of installation equipment for domestic use (wire, switches etc) | |
| 51.44 | Χονδρικό εμπόριο ειδών πορσελάνης και γυαλινών, χαρτιού ταπετσαρίας και υλικών καθαρισμού | 14.475 | 2.790 | 2.799 | 710 | 8.176 | Wholesale of china and glassware, wallpaper and cleaning materials | |
| 51.45 | Χονδρικό εμπόριο αρωμάτων και καλλυντικών | 37.606 | 4.462 | 9.169 | 862 | 23.113 | Wholesale of perfume and cosmetics | |
| 51.46 | Χονδρικό εμπόριο φαρμακευτικών προϊόντων | 28.290 | 3.905 | 4.626 | 732 | 19.027 | Wholesale of pharmaceutical goods | |
| 51.47 | Χονδρικό εμπόριο άλλων ειδών οικιακής χρήσης | 35.941 | 5.073 | 3.993 | 1.751 | 25.124 | Wholesale of other household goods | |

(συν.-cont'd)

ΠΙΝΑΚΑΣ 8. (συνέχ.). ΑΚΑΘΑΡΙΣΤΗ ΑΞΙΑ ΠΑΡΑΓΩΓΗΣ, ΕΞΟΔΑ ΚΑΙ ΠΡΟΣΤΙΘΕΜΕΝΗ ΑΞΙΑ ΚΑΤΑ ΔΡΑΣΤΗΡΙΟΤΗΤΑ 2007

TABLE 8. (cont'd). GROSS OUTPUT, COSTS AND VALUE ADDED BY ACTIVITY 2007

| Κώδικας NACE Rev.1.1 Code | Δραστηριότητα | (Κ€000's) | | | | Activity |
|------------------------------------|--|--|-----------------------------------|---|---|-------------|
| | | Ακαθάριστη αξία παραγωγής Gross output | Άμεσα έξοδα Direct costs | Διοικητικό έξοδα Adminis- trative costs | Ενοίκια που πληρώθηκαν Rents paid | |
| | | (1) | (2) | (3) | (4) | 5=(1-2-3-4) |
| 51.51 | Χονδρικό εμπόριο, στερεών, υγρών και αερίων καυσίμων και συναφών προϊόντων | 81.317 | 22.714 | 6.601 | 3.396 | 48.606 |
| 51.52 | Χονδρικό εμπόριο μετάλλων και μεταλλευμάτων | 7.964 | 583 | 970 | 203 | 6.208 |
| 51.53 | Χονδρικό εμπόριο ξυλείας, οικοδομικών υλικών και ειδών υγιεινής | 56.646 | 6.055 | 5.587 | 1.702 | 43.302 |
| 51.53.1 | Χονδρικό εμπόριο ξυλείας | 12.261 | 1.106 | 1.075 | 495 | 9.585 |
| 51.53.2 | Χονδρικό εμπόριο ειδών υγιεινής | 13.579 | 1.137 | 1.555 | 485 | 10.402 |
| 51.53.3/4/8 | Χονδρικό εμπόριο χρωμάτων και βερνικιών, υαλοπινάκων, ψευδοτάβανων, γυφινής διακόσμησης και παρόμοιων ειδών | 8.075 | 1.113 | 1.062 | 291 | 5.609 |
| 51.53.9 | Χονδρικό εμπόριο διαφόρων οικοδομικών υλικών (π.χ σίδηρο, ξυλεία, ταμμένα, ασβέστης, σωλήνες κλπ.) | 22.731 | 2.699 | 1.895 | 431 | 17.706 |
| 51.54 | Χονδρικό εμπόριο σιδηρικών, υδραυλικών ειδών και εξοπλισμού για εγκαταστάσεις θέρμανσης | 18.556 | 1.961 | 1.889 | 765 | 13.941 |
| 51.55 | Χονδρικό εμπόριο χημικών προϊόντων | 11.439 | 1.425 | 1.204 | 407 | 8.403 |
| 51.56 | Χονδρικό εμπόριο άλλων ενδιάμεσων προϊόντων | 2.205 | 252 | 258 | 127 | 1.568 |
| 51.57 | Χονδρικό εμπόριο απορριμμάτων και υπολειμμάτων | 310 | 24 | 6 | 0 | 280 |
| 51.81 | Χονδρικό εμπόριο εργαλειομηχανών | 637 | 78 | 109 | 67 | 383 |
| 51.82 | Χονδρικό εμπόριο μηχανημάτων για μεταλλεία και λατομεία, οικοδομικές εργασίες και εργασίες πολιτικού μηχανικού | 5.386 | 500 | 598 | 110 | 4.178 |

(συν.-cont'd)

ΠΙΝΑΚΑΣ 8. (συνέχ.). ΑΚΑΘΑΡΙΣΤΗ ΛΕΙΑ ΠΑΡΑΓΩΓΗΣ, ΕΞΟΔΑ ΚΑΙ ΠΡΟΣΤΙΘΕΜΕΝΗ ΛΕΙΑ ΚΑΤΑ ΔΡΑΣΤΗΡΙΟΤΗΤΑ 2007

TABLE 8. (cont'd). GROSS OUTPUT, COSTS AND VALUE ADDED BY ACTIVITY 2007

| Κώδικας NACE Rev.1.1 Code | Δραστηριότητα | (Κ€000's) | | | | | Activity |
|------------------------------------|--|--|-----------------------------------|---|---|---|--|
| | | Ακαθάριστη αξία παραγωγής Gross output | Άμεσα έξοδα Direct costs | Διοικητικό έξοδα Adminis- trative costs | Ενοίκια που πληρώθηκαν Rents paid | Προστι- θέμενη αξία Value added | |
| | | (1) | (2) | (3) | (4) | 5=(1-2-3-4) | |
| 51.83 | Χονδρικό εμπόριο μηχανημάτων για κλωστοϋφαντουργική βιομηχανία, χονδρικό εμπόριο ραπτομηχανών και ηλεκτρομηχανών | 64 | 1 | 11 | 0 | 52 | Wholesale of machinery for the textile industry and of sewing and knitting machines |
| 51.84 | Χονδρικό εμπόριο Η/Υ, περιφερειακού εξοπλισμού Η/Υ και λογισμικού | 24.222 | 2.558 | 4.222 | 758 | 16.684 | Wholesale of computers, computer peripheral equipment and software |
| 51.85 | Χονδρικό εμπόριο άλλων μηχανών γραφείου | 4.511 | 431 | 384 | 130 | 3.566 | Wholesale of other office machinery and equipment |
| 51.86 | Χονδρικό εμπόριο άλλων ηλεκτρονικών εξαρτημάτων και εξοπλισμού | 10.067 | 1.258 | 1.296 | 238 | 7.275 | Wholesale of other electronic parts and equipment |
| 51.87 | Χονδρικό εμπόριο άλλων μηχανημάτων που χρησιμοποιούνται στη βιομηχανία, το εμπόριο και την πλοήγηση | 24.870 | 2.946 | 3.302 | 818 | 17.804 | Wholesale of other machinery for use in industry, trade and navigation |
| 51.88 | Χονδρικό εμπόριο αγροτικών μηχανημάτων, εξαρτημάτων και εργαλείων συμπεριλαμβανομένων των ελκυστήρων | 5.177 | 1.250 | 456 | 162 | 3.309 | Wholesale of agricultural machinery and accessories and implements, including tractors |
| 51.90 | Άλλο χονδρικό εμπόριο | 34.249 | 4.415 | 6.584 | 1.297 | 21.953 | Other wholesale |
| 52 | ΛΙΑΝΙΚΟ ΕΜΠΟΡΙΟ, ΕΚΤΟΣ ΑΠΟ ΤΟ ΕΜΠΟΡΙΟ ΑΥΤΟΚΙΝΗΤΩΝ ΚΑΙ ΜΟΤΟΣΙΚΑΡΕΤΩΝ. ΕΠΙΣΚΕΥΗ ΕΙΔΩΝ ΑΤΟΜΙΚΗΣ ΚΑΙ ΟΙΚΙΑΚΗΣ ΧΡΗΣΗΣ | 782.106 | 95.016 | 87.825 | 81.307 | 517.958 | RETAIL TRADE, EXCEPT OF MOTOR VEHICLES AND MOTORCYCLES; REPAIR OF PERSONAL AND HOUSEHOLD GOODS |
| 52.11 | Λιανικό εμπόριο σε μη ειδικευμένα καστήματα στα οποία υπερισχύουν τρόφιμα, ποτά ή καπνός | 137.626 | 16.903 | 11.895 | 9.807 | 99.021 | Retail sale in non-specialized stores with food, beverages or tobacco predominating |
| 52.11.1 | Παντοπωλεία και υπεραγορές κυρίως τροφίμων | 105.374 | 12.766 | 9.825 | 6.156 | 76.627 | Groceries and supermarkets predominantly selling foodstuffs |
| 52.11.2 | Περίπτερα | 32.252 | 4.137 | 2.070 | 3.651 | 22.394 | Kiosks |

(συν.-cont'd)

ΠΙΝΑΚΑΣ 8. (συνέχ.). ΑΚΑΘΑΡΙΣΤΗ ΑΞΙΑ ΠΑΡΑΓΩΓΗΣ, ΕΞΟΔΑ ΚΑΙ ΠΡΟΣΤΙΘΕΜΕΝΗ ΑΞΙΑ ΚΑΤΑ ΔΡΑΣΤΗΡΙΟΤΗΤΑ 2007

TABLE 8. (cont'd). GROSS OUTPUT, COSTS AND VALUE ADDED BY ACTIVITY 2007

(Κ€000's)

(C€000's)

| Κώδικας NACE Rev.1.1 Code | Δραστηριότητα | Ακαθάριστη αξία παραγωγής | Άμεσα έξοδα | Διοικητικό έξοδα | Ενοίκια που πληρώθηκαν | Προστι- θέμενη αξία | Activity |
|------------------------------------|--|---------------------------------|-----------------|------------------------------|------------------------------|---------------------------|--|
| | | Gross output | Direct costs | Adminis- trative costs | Rents paid | Value added | |
| | | (1) | (2) | (3) | (4) | 5=(1-2-3-4) | |
| 52.12 | Άλλο λιανικό εμπόριο σε μη ειδικευμένα καταστήματα | 88.931 | 9.495 | 12.224 | 7.991 | 59.221 | Other retail sale in non-specialized stores |
| 52.21 | Λιανικό εμπόριο φρούτων και λαχανικών | 11.468 | 1.540 | 796 | 652 | 8.480 | Retail sale of fruit and vegetables |
| 52.22 | Λιανικό εμπόριο κρέατος και προϊόντων κρέατος | 18.430 | 4.789 | 874 | 1.018 | 11.749 | Retail sale of meat and meat products |
| 52.23 | Λιανικό εμπόριο ψαριών και θαλασσινών (ψάρια, οστρακοειδή, μαλάκια) | 5.659 | 1.047 | 398 | 256 | 3.958 | Retail sale of fish, crustaceans and molluscs |
| 52.24 | Λιανικό εμπόριο ψωμιού, λοιπών ειδών αρτοποιίας και ειδών ζαχαροπλαστικής εν γένει | 1.720 | 509 | 114 | 53 | 1.044 | Retail sale of bread, cakes, flour confectionery and sugar confectionery |
| 52.25 | Λιανικό εμπόριο αλκοολούχων και λοιπών ποτών | 1.177 | 139 | 108 | 185 | 745 | Retail sale of alcoholic and other beverages |
| 52.26 | Λιανικό εμπόριο προϊόντων καπνού | 303 | 23 | 32 | 27 | 221 | Retail sale of tobacco products |
| 52.27 | Άλλο λιανικό εμπόριο με εξειδίκευση στην πώληση προφύμων, ποτών και καπνού | 746 | 109 | 77 | 83 | 477 | Other retail sale of food, beverages and tobacco in specialized stores |
| 52.31 | Φαρμακεία | 16.272 | 1.315 | 1.489 | 1.481 | 11.987 | Dispensing chemists |
| 52.32 | Λιανικό εμπόριο ιατρικών και ορθοπεδικών ειδών | 1.590 | 152 | 140 | 150 | 1.148 | Retail sale of medical and orthopaedic goods |
| 52.33 | Λιανικό εμπόριο καλλυντικών και ειδών τουαλέτας | 4.526 | 493 | 1.005 | 470 | 2.558 | Retail sale of cosmetic and toilet articles |
| 52.41 | Λιανικό εμπόριο υφαντουργικών προϊόντων | 7.616 | 508 | 650 | 1.003 | 5.455 | Retail sale of textiles |
| 52.41.1 | Λιανικό εμπόριο υφασμάτων | 1.376 | 73 | 92 | 209 | 1.002 | Retail sale of fabrics |
| 52.41.2 | Λιανικό εμπόριο υφαντουργικών προϊόντων οικιακής χρήσης (σεντόνια, τραπεζομάντηλα κλπ) | 4.065 | 275 | 359 | 480 | 2.951 | Retail sale of household textiles |
| 52.41.3 | Λιανικό εμπόριο ψυλικών και νημάτων, κλωστών πλεκτικής και κεντημάτων | 2.175 | 160 | 199 | 314 | 1.502 | Retail sale of haberdashery and basic materials for rug, tapestry or embroidery making |
| 52.42 | Λιανικό εμπόριο ενδράματων | 87.294 | 8.919 | 11.040 | 13.117 | 54.218 | Retail sale of clothing |

(συν.-cont'd)

ΠΙΝΑΚΑΣ 8. (συνέχ.). ΑΚΑΘΑΡΙΣΤΗ ΑΞΙΑ ΠΑΡΑΓΩΓΗΣ, ΕΞΟΔΑ ΚΑΙ ΠΡΟΣΤΙΘΕΜΕΝΗ ΑΞΙΑ ΚΑΤΑ ΔΡΑΣΤΗΡΙΟΤΗΤΑ 2007
TABLE 8. (cont'd). GROSS OUTPUT, COSTS AND VALUE ADDED BY ACTIVITY 2007

| Κώδικας NACE Rev.1.1 Code | Δραστηριότητα | (Κ€000's) | | | | Προστι- θέμενη αξία | Activity |
|------------------------------------|--|---------------------------------|------------------------------|------------------------------|----------------|---------------------------|--|
| | | Άμεσα έξοδα παρ αγωγής | Διοικητικό έξοδα | Ενοίκια που πληρώθηκαν | 5=(1-2-3-4) | | |
| | | Gross output | Adminis- trative costs | Rents paid | Value added | | |
| | | (1) | (2) | (3) | (4) | (5) | |
| 52.43 | Λιανικό εμπόριο υποδημάτων και δερμάτινων ειδών | 27.558 | 3.135 | 4.208 | 4.133 | 16.082 | Retail sale of footwear and leather goods |
| 52.43.1 | Λιανικό εμπόριο υποδημάτων | 21.016 | 2.499 | 3.126 | 2.944 | 12.447 | Retail sale of footwear |
| 52.43.2 | Λιανικό εμπόριο δερμάτινων ειδών και ειδών ταξιδίου (βαλίτσες, τσάντες κλπ) | 6.542 | 636 | 1.082 | 1.189 | 3.635 | Retail sale of leather goods and travel accessories (bags etc.) |
| 52.44 | Λιανικό εμπόριο επίπλων, φωτιστικών και ειδών νοικοκυριού π.δ.κ.α. | 78.577 | 9.625 | 12.817 | 8.528 | 47.607 | Retail sale of furniture, lighting equipment and household articles n.e.c. |
| 52.44.1 | Λιανικό εμπόριο επίπλων | 39.076 | 5.841 | 7.390 | 3.598 | 22.247 | Retail sale of furniture |
| 52.44.2 | Λιανικό εμπόριο φωτιστικών ειδών | 4.256 | 406 | 659 | 1.046 | 2.145 | Retail sale of articles of lighting |
| 52.44.3/4 | Λιανικό εμπόριο κουρτίνων και διαφόρων άλλων οικιακών ειδών από υφαντουργικά υλικά, κεντημάτων και άλλων ειδών οικοτεχνίας | 10.904 | 1.226 | 1.664 | 1.312 | 6.702 | Retail sale of curtains and other household furnishing articles, and textile materials, embroideries and other products of cottage industry |
| 52.44.5/6/9 | Λιανικό εμπόριο ειδών υαλοπωλείου, δώρων και οικιακών σκευών, επίπλων, φωτιστικών και ειδών νοικοκυριού π.δ.κ.α. και κορνιζοποιεία | 24.341 | 2.152 | 3.104 | 2.572 | 16.513 | Retail sale of household utensils and cutlery, glassware, china and pottery, furniture, lighting equipment and household articles n.e.c. and picture framing |
| 52.45 | Λιανικό εμπόριο ηλεκτρικών οικιακών συσκευών, ραδιοφωνικών και τηλεοπτικών συσκευών | 43.746 | 5.814 | 6.629 | 4.733 | 26.570 | Retail sale of electrical household appliances and radio and television goods |
| 52.45.1 | Λιανικό εμπόριο ηλεκτρικών οικιακών συσκευών, ραδιοφωνικών και τηλεοπτικών συσκευών | 37.986 | 4.756 | 5.953 | 4.132 | 23.145 | Retail sale of electrical household appliances and radio and television goods |
| 52.45.2 | Λιανικό εμπόριο μουσικών δίσκων και οργάνων και κασετών μαγνητοφώνου/βίντεο | 3.911 | 670 | 462 | 474 | 2.305 | Retail trade of musical records and audio visual tapes, CD's and cassettes and musical instruments |
| 52.45.3 | Λιανικό εμπόριο εξοπλισμού ηλεκτρικών εγκαταστάσεων (πρίζες, σύρματα κλπ.) | 1.849 | 388 | 214 | 127 | 1.120 | Retail trade of equipment for electrical installations, (e.g wire, plugs, etc.) |
| 52.46 | Λιανικό εμπόριο σιδηρικών, χρωμάτων και τζαμιών | 54.699 | 6.910 | 5.086 | 2.558 | 40.145 | Retail sale of hardware, paints and glass |
| 52.46.1 | Λιανικό εμπόριο ειδών υγιεινής | 23.160 | 2.136 | 2.613 | 1.363 | 17.048 | Retail sale of sanitary equipment |

(συν.-cont'd)

ΠΙΝΑΚΑΣ 8. (συνέχ.). ΑΚΑΘΑΡΙΣΤΗ ΑΞΙΑ ΠΑΡΑΓΩΓΗΣ, ΕΞΟΔΑ ΚΑΙ ΠΡΟΣΤΙΘΕΜΕΝΗ ΑΞΙΑ ΚΑΤΑ ΔΡΑΣΤΗΡΙΟΤΗΤΑ 2007
TABLE 8. (cont'd). GROSS OUTPUT, COSTS AND VALUE ADDED BY ACTIVITY 2007

| Κώδικας NACE Rev.1.1 Code | Δραστηριότητα | (Κ€000's) | | | | | (C-€000's) | |
|------------------------------------|---|---------------------------------|-----------------|------------------------------|------------------------------|---------------------------|--|--|
| | | Ακαθάριστη αξία παραγωγής | Άμεσα έξοδα | Διοικητικό έξοδα | Ενοίκια που πληρώθηκαν | Προστι- θέμενη αξία | Activity | |
| | | Gross output | Direct costs | Adminis- trative costs | Rents paid | Value added | | |
| | | (1) | (2) | (3) | (4) | 5=(1-2-3-4) | | |
| 52.46.2 | Λιανικό εμπόριο χρωμάτων και βερνικιών | 4.704 | 806 | 385 | 385 | 3.128 | Retail sale of paints, varnishes and lacquers | |
| 52.46.3 | Λιανικό εμπόριο κλειδαριών, εργαλείων, καθρεπτών, σιδήρου, τσιμέντου κλπ. | 14.978 | 2.589 | 1.055 | 503 | 10.831 | Retail sale of locks, tools, mirrors, iron, cement etc. | |
| 52.46.4 | Λιανικό εμπόριο άλλων οικοδομικών υλικών (φουντάνες, βενίσια μπλάντις, τζάκια κ.ά) | 4.855 | 326 | 379 | 125 | 4.025 | Retail sale of other construction materials | |
| 52.46.6 | Λιανικό εμπόριο οικοδομικών υλικών π.δ.κ.α (π.χ. διακοσμητικές πέτρες, παρκέ, κεραμίδια κλπ.) | 7.002 | 1.053 | 654 | 182 | 5.113 | Retail sale of construction materials n.e.c. (e.g. stones, parquet, tiles etc.) | |
| 52.47 | Λιανικό εμπόριο βιβλίων, εφημερίδων και χαρτικών | 11.278 | 802 | 1.013 | 1.769 | 7.694 | Retail sale of books, newspapers and stationery | |
| 52.48 | Άλλο λιανικό εμπόριο σε ειδικευμένα καταστήματα | 147.106 | 13.695 | 14.433 | 21.470 | 97.508 | Other retail sale in specialized stores | |
| 52.48.0 | Λιανικό εμπόριο παιχνιδιών | 14.078 | 965 | 1.137 | 920 | 11.056 | Retail sale of games and toys | |
| 52.48.1 | Λιανικό εμπόριο αθλητικών ειδών, ποδηλάτων, ειδών αλιείας, κατασκλήρωσης και κυνηγιού | 6.031 | 460 | 738 | 911 | 3.922 | Retail sale of sports goods, bicycles, fishing goods, camping and hunting equipment | |
| 52.48.2 | Λιανικό εμπόριο σουβενίρ και ειδών λαϊκής τέχνης | 12.249 | 996 | 945 | 1.673 | 8.635 | Retail sale of souvenirs and craftwork articles | |
| 52.48.3 | Λιανικό εμπόριο λιπασμάτων, φωτοφαρμάκων, σπόρων και ζωοτροφών | 3.672 | 373 | 286 | 348 | 2.665 | Retail sale of fertilizers, agricultural pesticides and insecticides, seeds and animal feeds | |
| 52.48.4 | Λιανικό εμπόριο οπτικών και φωτογραφικών ειδών | 11.589 | 1.062 | 1.085 | 1.870 | 7.572 | Retail sale of photographic and optical goods | |
| 52.48.5 | Λιανικό εμπόριο ανθέων και φυτών | 10.400 | 1.325 | 811 | 915 | 7.349 | Retail sale of flowers and plants | |
| 52.48.6 | Λιανικό εμπόριο ειδών γρυσσοχόας, ρολογιών και άλλων κοσμημάτων | 13.212 | 1.479 | 1.368 | 2.540 | 7.825 | Retail sale of watches, clocks and jewellery | |
| 52.48.7 | Λιανικό εμπόριο μηχανικού εξοπλισμού γραφείου και ηλεκτρονικών υπολογιστών | 33.550 | 4.041 | 4.008 | 1.865 | 23.636 | Retail sale of office equipment and computers | |
| 52.48.8 | Λιανικό εμπόριο γεωργικών και βιομηχανικών εργαλείων, μηχανών και εξαρτημάτων | 10.295 | 1.259 | 891 | 326 | 7.819 | Retail sale of agricultural and industrial tools, machinery and spare parts | |

(συν.-cont'd)

ΠΙΝΑΚΑΣ 8. (συνέχ.). ΑΚΑΘΑΡΙΣΤΗ ΛΕΙΑ ΠΑΡΑΓΩΓΗΣ, ΕΞΟΔΑ ΚΑΙ ΠΡΟΣΤΙΘΕΜΕΝΗ ΛΕΙΑ ΚΑΤΑ ΔΡΑΣΤΗΡΙΟΤΗΤΑ 2007
TABLE 8. (cont'd). GROSS OUTPUT, COSTS AND VALUE ADDED BY ACTIVITY 2007

| Κώδικας NACE Rev.1.1 Code | Δραστηριότητα | (Κ-Ε000's) | | | | Activity | (C-Ε000's) |
|------------------------------------|--|---------------------------------|-----------------|------------------------------|------------------------------|----------------|--|
| | | Ακαθάριστη αξία παραγωγής | Άμεσα έξοδα | Διοικητικό έξοδα | Ενοίκια που πληρώθηκαν | | |
| | | Gross output | Direct costs | Adminis- trative costs | Rents paid | Value added | |
| | | (1) | (2) | (3) | (4) | 5=(1-2-3-4) | |
| 52.48.9 | Άλλο λιανικό εμπόριο σε ειδικευμένα καταστήματα (αδασμολόγητα είδη, τροπικά πουλιά, ψάρια, πίνακες ζωγραφικής κλπ) | 32.030 | 1.735 | 3.164 | 10.102 | 17.029 | Other retail trade in specialized stores n.e.c. (e.g. pet animals and pet food, duty free shops, paintings etc.) |
| 52.50 | Λιανικό εμπόριο μεταχειρισμένων ειδών σε καταστήματα | 737 | 47 | 51 | 177 | 462 | Retail sale of second-hand goods in stores |
| 52.61 | Λιανικό εμπόριο μέσω ταχυδρομικών παραγγελιών | 2.511 | 173 | 758 | 276 | 1.304 | Retail sale via mail order houses |
| 52.62 | Λιανικό εμπόριο σε υπαίθριους πάγκους και αγορές | 849 | 116 | 24 | 26 | 683 | Retail sale via stalls and markets |
| 52.63 | Άλλο λιανικό εμπόριο που δεν διενεργείται σε καταστήματα | 17.370 | 4.376 | 1.145 | 162 | 11.687 | Other non-store retail sale |
| 52.63.1 | Λιανικό εμπόριο από πλανόδιους πωλητές τροφίμων | 1.859 | 510 | 54 | 0 | 1.295 | Retail sale of food products by mobile sellers |
| 52.63.2 | Λιανικό εμπόριο από πλανόδιους πωλητές υποδημάτων, ειδών ένδυσης και υφασμάτων | 543 | 98 | 12 | 0 | 433 | Retail sale of textiles, wearing apparel and footwear by mobile sellers |
| 52.63.3/4/6/9 | Λιανικό εμπόριο από πλανόδιους πωλητές κασεττών, δίσκων, νερού, εφημερίδων και άλλο λιανικό εμπόριο π.δ.κ.α. | 2.466 | 734 | 98 | 53 | 1.581 | Retail sale by mobile sellers of cassettes, records, water, newspaper and retail sale n.e.c. |
| 52.63.5 | Λαχειοπώλες | 3.169 | 88 | 38 | 0 | 3.043 | Lottery-tickets sellers |
| 52.63.7 | Λιανικό εμπόριο μέσω επιδείξεων στα σπίτια | 9.333 | 2.946 | 943 | 109 | 5.335 | Retail sale by door-to-door sales persons |
| 52.71 | Επισκευή υποδημάτων κάθε είδους (μπότες, παπούτσια κλπ) και άλλων δερμάτινων ειδών | 397 | 45 | 13 | 45 | 294 | Repair of boots, shoes and other articles of leather |
| 52.72 | Επισκευή ηλεκτρικών οικιακών συσκευών και μικροσυσκευών | 10.291 | 3.578 | 601 | 770 | 5.342 | Repair of electrical household goods |
| 52.73 | Επισκευή ρολογιών και κοσμημάτων | 1.477 | 285 | 142 | 222 | 828 | Repair of watches, clocks and jewellery |
| 52.74 | Άλλες επισκευές π.δ.κ.α. | 2.152 | 474 | 63 | 145 | 1.470 | Other repairs n.e.c. |

ΠΙΝΑΚΑΣ 9. ΚΥΡΙΟΤΕΡΟΙ ΣΥΣΧΕΤΙΣΜΟΙ ΜΕΓΕΘΩΝ ΚΑΤΑ ΔΡΑΣΤΗΡΙΟΤΗΤΑ 2007
TABLE 9. MAIN OPERATING RATIOS BY ACTIVITY 2007

| Κωδικός NACE Rev.1.1 Code | Δραστηριότητα | Εργατικό κόστος κατά εργαζόμενο άτομο | Ακαθάριστο περιθώριο κέρδους επί των πωλήσεων | Ακαθά- ριστη αξία παραγωγής επί του κύκλου εργασιών | Προστι- θέμενη αξία επί του κύκλου εργασιών | Προστι- θέμενη αξία κατά άτομο | Αποθέ- ματα επί των πωλήσεων | Activity |
|------------------------------------|---|--|---|--|--|---|--|---|
| | | Labour cost, per person engaged (£) | Gross margin to sales (%) | Gross output to turnover (%) | Value added to turnover (%) | Value added per person engaged (£) | Stock to sales (%) | |
| G | ΧΟΝΔΡΙΚΟ ΚΑΙ ΛΙΑΝΙΚΟ ΕΜΠΟΡΙΟ, ΕΠΙΣΚΕΥΗ ΑΥΤΟ- ΚΙΝΗΤΩΝ ΚΑΙ ΜΟΤΟ- ΣΙΚΛΕΤΩΝ ΚΑΙ ΕΙΔΩΝ ΠΡΟΣΩΠΙΚΗΣ Ή ΟΙΚΙΑΚΗΣ ΧΡΗΣΗΣ | 10.583 | 21,77 | 25,25 | 16,50 | 17.289 | 15,01 | WHOLESALE AND RETAIL TRADE; REPAIR OF MOTOR VEHICLES, MOTORCYCLES AND PERSONAL AND HOUSE- HOLD GOODS |
| 50 | ΠΩΛΗΣΗ ΣΥΝΤΗΡΗΣΗ ΚΑΙ ΕΠΙΣΚΕΥΗ ΑΥΤΟΚΙΝΗΤΩΝ ΚΑΙ ΜΟΤΟΣΙΚΛΕΤΩΝ. ΛΙΑΝΙΚΗ ΠΩΛΗΣΗ ΚΑΥΣΙΜΩΝ ΓΙΑ ΟΧΗΜΑΤΑ | 10.444 | 12,52 | 22,94 | 13,55 | 16.469 | 15,57 | SALE, MAINTENANCE AND REPAIR OF MOTOR VEHI- CLES AND MOTORCYCLES; RETAIL SALE OF AUTO- MOTIVE FUEL |
| 50.10 | Εμπόριο αυτοκινήτων | 13.567 | 13,83 | 14,49 | 9,73 | 29.566 | 20,51 | Sale of motor vehicles |
| 50.10.1 | Εμπόριο καινούργιων αυτοκινήτων | 14.927 | 14,23 | 14,92 | 9,97 | 33.352 | 19,87 | Sale of new motor vehicles |
| 50.10.2 | Εμπόριο μεταχειρισμένων αυτοκινήτων | 9.672 | 12,06 | 12,55 | 8,67 | 18.717 | 23,32 | Sale of used motor vehicles |
| 50.20 | Συντήρηση και επισκευή αυτοκινήτων | 9.766 | 28,20 | 92,20 | 45,05 | 12.788 | 26,93 | Maintenance and repair of motor vehicles |
| 50.20.1 | Επιδιόρθωση και συντήρηση αυτοκινήτων (γκαράζ) | 10.091 | 20,95 | 97,86 | 47,65 | 12.938 | 66,47 | Mechanical repairs and maintenance of motor vehicles |
| 50.20.2 | Ηλεκτρική επιδιόρθωση αυτοκινήτων | 9.787 | .. | 101,37 | 46,83 | 12.449 | .. | Electrical repairs of motor vehicles |

(συν.-cont'd)

ΠΙΝΑΚΑΣ 9. (συνέχ.). ΚΥΡΙΟΤΕΡΟΙ ΣΥΣΧΕΤΙΣΜΟΙ ΜΕΓΕΘΩΝ ΚΑΤΑ ΔΡΑΣΤΗΡΙΟΤΗΤΑ 2007

TABLE 9. (cont'd). MAIN OPERATING RATIOS BY ACTIVITY 2007

| Κώδικας NACE Rev.1.1 Code | Δραστηριότητα | Εργατικό κόστος κατά εργαζόμενο άτομο | Ακαθάριστο περθόριο κέρδους επί των πωλήσεων | Ακαθά- ριστη αξία παραγωγής επί του κύκλου εργασιών | Προστι- θέμενη αξία επί του κύκλου εργασιών | Προστι- θέμενη αξία κατά άτομο | Αποθέ- ματα επί των πωλήσεων | Activity |
|------------------------------------|---|--|--|--|--|---|--|--|
| | | Labour cost, per person engaged (£) | Gross margin to sales (%) | Gross output to turnover (%) | Value added to turnover (%) | Value added per person engaged (£) | Stock to sales (%) | |
| 50.20.3 | Βαφή αυτοκινήτων | 9.708 | .. | 100,00 | 49,11 | 12.133 | .. | Painting of motor vehicles |
| 50.20.4 | Επισκευή αμαξώματος (σιώματα) αυτοκινήτων | 9.258 | .. | 100,13 | 45,50 | 13.088 | .. | Bodywork repairs (panel-beating) of motor vehicles |
| 50.20.5 | Επιδιόρθωση ελαστικών αυτοκινήτων | 8.212 | 26,80 | 34,94 | 18,22 | 9.162 | 13,62 | Tyre repairs of motor vehicles |
| 50.20.7 | Πλύσιμο και στυβωμα αυτοκινήτων | 7.533 | 19,91 | 96,23 | 52,70 | 11.714 | 44,16 | Washing and polishing of motor vehicles |
| 50.20.8 | Ρυμούλκηση αυτοκινήτων και οδική βοήθεια | 8.868 | 4,35 | 99,67 | 61,51 | 26.835 | 0,00 | Towing of motor vehicles and roadside assistance |
| 50.20.9 | Άλλες επιδιορθώσεις αυτοκινήτων (εφαρμογή εξώστ, μέτρημα τιμονιού, ζύγισμα τροχών κ.ά.) | 11.281 | 44,80 | 87,43 | 41,99 | 11.768 | 58,97 | Other motor vehicles repairs (exhaust fitting, wheel balancing etc.) |
| 50.30 | Πώληση μερών και εξαρτημάτων αυτοκινήτων | 10.277 | 31,21 | 32,54 | 23,69 | 14.922 | 32,96 | Sale of motor vehicle parts and accessories |
| 50.30.1 | Πώληση μερών και εξαρτημάτων αυτοκινήτων | 10.901 | 31,64 | 33,07 | 24,28 | 16.177 | 32,92 | Sale of motor vehicle parts |
| 50.30.2 | Πώληση αξεσουάρ αυτοκινήτων | 7.031 | 27,88 | 28,39 | 19,10 | 8.398 | 33,25 | Sale of motor vehicle accessories |
| 50.40 | Πώληση, συντήρηση και επισκευή μοτοσυκλετών και συναφών μερών και εξαρτημάτων τους | 8.010 | 22,53 | 33,89 | 18,69 | 8.635 | 21,72 | Sale, maintenance and repair of motorcycles and related parts and accessories |

(συν.-cont'd)

ΠΙΝΑΚΑΣ 9. (συνέχ.). ΚΥΡΙΟΤΕΡΟΙ ΣΥΣΧΕΤΙΣΜΟΙ ΜΕΓΕΘΩΝ ΚΑΤΑ ΔΡΑΣΤΗΡΙΟΤΗΤΑ 2007

TABLE 9. (cont'd). MAIN OPERATING RATIOS BY ACTIVITY 2007

| Κώδικας NACE Rev.1.1 Code | Δραστηριότητα | Εργατικό κόστος κατά εργαζόμενο άτομο | Ακαθάριστο περιθώριο κέρδους επί των πωλήσεων | Ακαθά- ριστη αξία παραγωγής επί του κύκλου εργασιών | Προστι- θέμενη αξία επί του κύκλου εργασιών | Προστι- θέμενη αξία κατά άτομο | Αποθέ- ματα επί των πωλήσεων | Activity |
|------------------------------------|---|--|---|--|--|---|--|--|
| | | Labour cost, per person engaged (£) | Gross margin to sales (%) | Gross output to turnover (%) | Value added to turnover (%) | Value added per person engaged (£) | Stock to sales (%) | |
| 50.40.1 | Πώληση μοτοσικλετών και μοτο- ποδηλάτων συμπεριλ. εξαρτη- μάτων και αξεσουάρ | 8.019 | 22,53 | 22,53 | 11,59 | 8.738 | 21,72 | Sale of motorcycles and mopeds, including parts and accessories |
| 50.40.2 | Συντήρηση και επιδιόρθωση μοτο- σικλετών και μοτοποδηλάτων | 8.000 | .. | 100,00 | 60,04 | 8.521 | .. | Maintenance and repairs of motorcycles and mopeds |
| 50.50 | Αιανική πώληση καυσίμων για οχήματα | 8.779 | 5,17 | 6,20 | 4,61 | 13.575 | 2,55 | Retail sale of automotive fuel |
| 51 | ΧΟΝΔΡΙΚΟ ΕΜΠΟΡΙΟ ΚΑΙ ΕΜΠΟΡΙΟ ΜΕ ΠΡΟΜΗΘΕΙΑ, ΕΚΤΟΣ ΑΠΟ ΤΟ ΕΜΠΟΡΙΟ ΑΥΤΟΚΙΝΗΤΩΝ ΚΑΙ ΜΟΤΟΣΙΚΛΕΤΩΝ | 13.071 | 20,06 | 22,97 | 15,31 | 22.631 | 11,93 | WHOLESALE TRADE AND COMMISSION TRADE, EXCEPT OF MOTOR VEHI- CLES AND MOTORCYCLES |
| 51.11 | Εμπορικοί αντιπρόσωποι που μεσολαβούν στην πώληση αγροτικών πρώτων υλών, ζωντανών ζώων, κλωστοϋφαντουργικών πρώτων υλών και ημιτελών προϊόντων | 8.250 | 10,34 | 31,65 | 25,18 | 26.250 | 0,00 | Agents involved in the sale of agricultural raw materials, live animal, textile raw mate- rials and semi-finished goods |
| 51.12 | Εμπορικοί αντιπρόσωποι που μεσολαβούν στην πώληση καυσίμων, μεταλλευμάτων, μετάλλων και βιομηχανικών χημικών προϊόντων | 22.361 | 18,98 | 98,24 | 57,49 | 30.517 | 18,25 | Agents involved in the sale of fuels, ores, metals and industrial chemicals |

(συν.-cont'd)

ΠΙΝΑΚΑΣ 9. (συνέχ.). ΚΥΡΙΟΤΕΡΟΙ ΣΥΣΧΕΤΙΣΜΟΙ ΜΕΓΕΘΩΝ ΚΑΤΑ ΔΡΑΣΤΗΡΙΟΤΗΤΑ 2007

TABLE 9. (cont'd). MAIN OPERATING RATIOS BY ACTIVITY 2007

| Κώδικας NACE Rev.1.1 Code | Δραστηριότητα | Εργαστικό κόστος κατά εργαζόμενο άτομο | Ακαθάριστο περιθώριο κέρδους επί των πωλήσεων | Ακαθά- ριστη αξία παραγωγής επί του κύκλου εργασιών | Προστι- θέμενη αξία επί του κύκλου εργασιών | Προστι- θέμενη αξία κατά άτομο | Αποθέ- ματα επί των πωλήσεων | Activity |
|------------------------------------|---|--|---|--|--|---|--|---|
| | | Labour cost, per person engaged (£) | Gross margin to sales (%) | Gross output to turnover (%) | Value added to turnover (%) | Value added per person engaged (£) | Stock to sales (%) | |
| 51.13 | Εμπορικοί αντιπρόσωποι που μεσολαβούν στην πώληση ξυλείας και οικοδομικών υλικών | 14.033 | .. | 100,00 | 37,73 | 20.967 | .. | Agents involved in the sale of timber and building materials |
| 51.14 | Εμπορικοί αντιπρόσωποι που μεσολαβούν στην πώληση μηχανημάτων, βιομηχανικού εξοπλισμού, πλοίων και αεροσκαφών | 17.736 | 18,57 | 99,46 | 57,74 | 22.094 | 0,00 | Agents involved in the sale of machinery, industrial equipment, ships and aircraft |
| 51.15 | Εμπορικοί αντιπρόσωποι που μεσολαβούν στην πώληση επίπλων, ειδών οικιακής χρήσης, σιδηρικών και ειδών κγκκαλερίας | 13.941 | .. | 100,00 | 79,88 | 23.118 | .. | Agents involved in the sale of furniture, household goods, hardware and ironmongery |
| 51.16 | Εμπορικοί αντιπρόσωποι που μεσολαβούν στην πώληση κλωστοϋφαντουργικών προϊόντων | 10.750 | 22,68 | 73,93 | 49,51 | 16.279 | 0,00 | Agents involved in the sale of textiles, clothing, footwear and leather goods |
| 51.17 | Εμπορικοί αντιπρόσωποι που μεσολαβούν στην πώληση τροφίμων, ποτών και καπνού | 16.689 | 66,67 | 90,74 | 50,66 | 21.454 | 0,85 | Agents involved in the sale of food beverages and tobacco |
| 51.18 | Εμπορικοί αντιπρόσωποι ειδικευμένοι στην πώληση ειδικών προϊόντων ή κατηγοριών προϊόντων π.δ.κ.α. | 19.806 | 0,00 | 99,55 | 62,86 | 26.662 | 42,03 | Agents specializing in the sale of particular products or ranges of products n.e.c. |
| 51.19 | Εμπορικοί αντιπρόσωποι που μεσολαβούν στην πώληση διαφόρων αγαθών | 19.915 | 16,91 | 96,88 | 69,62 | 21.936 | 2,88 | Agents involved in the sale of variety of goods |

(συν.-cont'd)

ΠΙΝΑΚΑΣ 9. (συνέχ.). ΚΥΡΙΟΤΕΡΟΙ ΣΥΣΧΕΤΙΣΜΟΙ ΜΕΓΕΘΩΝ ΚΑΤΑ ΔΡΑΣΤΗΡΙΟΤΗΤΑ 2007

TABLE 9. (cont'd). MAIN OPERATING RATIOS BY ACTIVITY 2007

| Κώδικας NACE Rev.1.1 Code | Δραστηριότητα | Εργατικό κόστος κατά εργαζόμενο άτομο | Ακαθάριστο περιθώριο κέρδους επί των πωλήσεων | Ακαθά- ριστη αξία παραγωγής επί του κύκλου εργασιών | Προστι- θέμενη αξία επί του κύκλου εργασιών | Προστι- θέμενη αξία κατά άτομο | Αποθή- ματα επί των πωλήσεων | Activity |
|------------------------------------|--|--|---|--|--|---|--|--|
| | | Labour cost, per person engaged (£) | Gross margin to sales (%) | Gross output to turnover (%) | Value added to turnover (%) | Value added per person engaged (£) | Stock to sales (%) | |
| 51.21 | Χονδρικό εμπόριο δημητριακών, σπέρων και ζουτροφών | 13.695 | 11,60 | 12,31 | 9,19 | 24.479 | 11,59 | Wholesale of grain, seeds and animal feeds |
| 51.22 | Χονδρικό εμπόριο λουλουδιών και φυτών | 8.230 | 37,37 | 37,50 | 23,66 | 12.593 | 19,28 | Wholesale of flowers and plants |
| 51.23/4 | Χονδρικό εμπόριο ζωντανών ζώων, δερμάτων, προβίων και κατεργασμένου δέρματος | 12.200 | 26,30 | 26,30 | 19,60 | 15.800 | 9,80 | Wholesale of live animals, hides, skins and leather |
| 51.31 | Χονδρικό εμπόριο φρούτων και λαχανικών | 10.954 | 20,34 | 21,20 | 12,13 | 15.208 | 2,04 | Wholesale of fruit and vege- tables |
| 51.31.1 | Συσκευασία και εξαγωγή φρούτων και λαχανικών (συμπερ. Συμβ. Εμπορίας πατατών) | 11.220 | 25,64 | 27,45 | 12,37 | 12.569 | 3,41 | Packing and export of unprocessed fruits and vegetables (incl. Potato Marketing Board) |
| 51.31.2 | Σύνδεσμοι διαθέσεως φρούτων και λαχανικών στην επιτόπια αγορά | 12.014 | 15,50 | 15,81 | 13,01 | 21.694 | 0,36 | Marketing associations for fruit and vegetables in the home market |
| 51.31.4 | Μεσιτέμποροι φθαρτών | 10.512 | 16,69 | 16,83 | 11,83 | 17.574 | 1,16 | Fruit and vegetable brokers |
| 51.32 | Χονδρικό εμπόριο κρέατος και προϊόντων κρέατος | 11.102 | 20,71 | 20,72 | 11,70 | 16.149 | 3,76 | Wholesale of meat and meat products |
| 51.33 | Χονδρικό εμπόριο γαλακτοκο- μικών προϊόντων, αβγών και βρώσιμων ελαίων και λιπών | 11.717 | 10,93 | 11,16 | 7,75 | 30.200 | 1,88 | Wholesale of dairy produce, eggs and edible oils and fats |
| 51.34 | Χονδρικό εμπόριο αλκοολούχων και λοιπών ποτών | 13.410 | 26,73 | 28,15 | 16,94 | 19.193 | 9,82 | Wholesale of alcoholic and other beverages |

(συν.-cont'd)

ΠΙΝΑΚΑΣ 9. (συνέχ.). ΚΥΡΙΟΤΕΡΟΙ ΣΥΣΧΕΤΙΣΜΟΙ ΜΕΓΕΘΩΝ ΚΑΤΑ ΔΡΑΣΤΗΡΙΟΤΗΤΑ 2007
TABLE 9. (cont'd). MAIN OPERATING RATIOS BY ACTIVITY 2007

| Κώδικας NACE Rev.1.1 Code | Δραστηριότητα | Εργατικό κόστος κατά εργαζόμενο άτομο Labour cost, per person engaged (£) | Ακαθάριστο περιθώριο κέρδους επί των πωλήσεων Gross margin to sales (%) | Ακαθά- ριστη αξία παραγωγής επί του κύκλου εργασιών Gross output to turnover (%) | Προστι- θέμενη αξία κατά άτομο Value added per person engaged (£) | Προστι- θέμενη αξία επί του κύκλου εργασιών Value added to turnover (%) | Αποθέ- ματα επί των πωλήσεων Stock to sales (%) | Activity |
|------------------------------------|---|---|--|--|---|---|---|---|
| 51.35 | Χονδρικό εμπόριο προϊόντων καπνού | 16.520 | 13,39 | 13,41 | 46.122 | 8,55 | 7,30 | Wholesale of tobacco products |
| 51.36 | Χονδρικό εμπόριο ζάχαρης, σοκολάτας και ειδών ζαχαροπλαστικής | 14.068 | 30,85 | 32,74 | 19.864 | 20,84 | 13,90 | Wholesale of sugar, chocolate and sugar confectionery |
| 51.37 | Χονδρικό εμπόριο καφέ, τσαγιού, κακάο και μπαχαρικών | 11.383 | 40,82 | 41,31 | 13.734 | 25,97 | 16,45 | Wholesale of coffee, tea, cocoa and spices |
| 51.38 | Χονδρικό εμπόριο άλλων τροφίμων, συμπεριλαμβανομένων των ψαριών και των θαλασσινών (αστρακοειδή, μαλάκια) | 12.003 | 30,01 | 30,91 | 17.560 | 18,86 | 11,55 | Wholesale of other food, including fish, crustaceans and molluscs |
| 51.39 | Μη ειδικευμένο χονδρικό εμπόριο τροφίμων ποτών και καπνού | 12.856 | 22,73 | 23,38 | 21.370 | 16,89 | 12,16 | Non specialized wholesale of food, beverages and tobacco |
| 51.41 | Χονδρικό εμπόριο κλωστοϋφαντουργικών προϊόντων | 10.194 | 29,21 | 30,48 | 14.242 | 20,80 | 39,38 | Wholesale of textiles |
| 51.42 | Χονδρικό εμπόριο ενδυμάτων και υποδημάτων | 9.635 | 32,94 | 33,96 | 14.065 | 21,95 | 16,47 | Wholesale of clothing and footwear |
| 51.42.1 | Χονδρικό εμπόριο ενδυμάτων (περ. αθλητικά ενδύματα, γάντια, γραβάτες και είδη γουνοποιίας) | 9.206 | 31,89 | 32,23 | 10.052 | 18,44 | 21,55 | Wholesale of clothing (incl. sports clothes, gloves, ties and fur articles) |
| 51.42.2 | Χονδρικό εμπόριο υποδημάτων | 10.490 | 34,34 | 36,23 | 22.059 | 26,53 | 9,64 | Wholesale of footwear |

(συν.-cont'd)

ΠΙΝΑΚΑΣ 9. (συνέχ.). ΚΥΡΙΟΤΕΡΟΙ ΣΥΣΧΕΤΙΣΜΟΙ ΜΕΓΕΘΩΝ ΚΑΤΑ ΔΡΑΣΤΗΡΙΟΤΗΤΑ 2007

TABLE 9. (cont'd). MAIN OPERATING RATIOS BY ACTIVITY 2007

| Κώδικας NACE Rev.1.1 Code | Δραστηριότητα | Εργατικό κόστος κατά εργαζόμενο άτομο | Ακαθόριστο περιθώριο κέρδους επί των πωλήσεων | Ακαθά- ριστη αξία παραγωγής επί του κύκλου εργασιών | Προστι- θέμενη αξία επί του κύκλου εργασιών | Προστι- θέμενη αξία κατά άτομο | Αποθέ- ματα επί των πωλήσεων | Activity |
|------------------------------------|---|--|---|--|--|---|--|--|
| | | Labour cost, per person engaged (£) | Gross margin to sales (%) | Gross output to turnover (%) | Value added to turnover (%) | Value added per person engaged (£) | Stock to sales (%) | |
| 51.43 | Χονδρικό εμπόριο ηλεκτρικών οικιακών συσκευών, ραδιοφωνικών και τηλεοπτικών συσκευών | 12.259 | 28,92 | 29,42 | 22,86 | 25.771 | 25,95 | Wholesale of electrical household appliances and radio and television goods |
| 51.43.1 | Χονδρικό εμπόριο ηλεκτρικών οικιακών συσκευών, ραδιοφωνικών και τηλεοπτικών συσκευών | 12.826 | 25,82 | 26,13 | 20,00 | 23.636 | 19,83 | Wholesale of electrical household appliances and radio and television goods |
| 51.43.2/4 | Χονδρικό εμπόριο φωτοπτικών, δίσκων γραμμοφώνου, κασετών, ψηφιακών δίσκων και βιντεοκασετών | 11.422 | 40,20 | 40,46 | 31,01 | 27.869 | 33,65 | Wholesale of lighting equipment, gramophone records, tapes, CDs and videos |
| 51.43.3 | Χονδρικό εμπόριο εξοπλισμού για ηλεκτρικές εγκαταστάσεις (σύρματος, διακοπών κλπ.) | 12.094 | 27,24 | 28,10 | 22,42 | 27.069 | 29,70 | Wholesale of installation equipment for domestic use (wire, switches etc) |
| 51.44 | Χονδρικό εμπόριο ειδών πορσελάνης και γυαλικών, χαρτιού ταπεσαρίας και υλικών καθαρισμού | 12.918 | 34,42 | 35,09 | 19,82 | 18.582 | 16,12 | Wholesale of china and glass-ware, wallpaper and cleaning materials |
| 51.45 | Χονδρικό εμπόριο αρωμάτων και καλλυντικών | 12.055 | 40,68 | 41,73 | 25,65 | 15.809 | 16,56 | Wholesale of perfume and cosmetics |
| 51.46 | Χονδρικό εμπόριο φαρμακευτικών προϊόντων | 13.966 | 14,76 | 17,82 | 11,98 | 21.646 | 12,21 | Wholesale of pharmaceutical goods |

(συν.-cont'd)

ΠΙΝΑΚΑΣ 9. (συνέχ.). ΚΥΡΙΟΤΕΡΟΙ ΣΥΣΧΕΤΙΣΜΟΙ ΜΕΓΕΘΩΝ ΚΑΤΑ ΔΡΑΣΤΗΡΙΟΤΗΤΑ 2007
TABLE 9. (cont'd). MAIN OPERATING RATIOS BY ACTIVITY 2007

| Κώδικας NACE Rev.1.1 Code | Δραστηριότητα | Εργατικό κόστος κατά εργαζόμενο άτομο | Ακαθάριστο περιθώριο κέρδους επί των πωλήσεων | Ακαθά- ριστη αξία παραγωγής επί του κύκλου εργασιών | Προστι- θέμενη αξία επί του κύκλου εργασιών | Προστι- θέμενη αξία κατά άτομο | Αποθέ- ματα επί των πωλήσεων | Activity |
|------------------------------------|---|--|---|--|--|---|--|--|
| | | Labour cost, per person engaged (£) | Gross margin to sales (%) | Gross output to turnover (%) | Value added to turnover (%) | Value added per person engaged (£) | Stock to sales (%) | |
| 51.47 | <i>Χονδρικό εμπόριο άλλων ειδών οικιακής χρήσης</i> | 10.289 | 27,27 | 27,90 | 19,51 | 14.831 | 19,68 | <i>Wholesale of other household goods</i> |
| 51.51 | <i>Χονδρικό εμπόριο, στερεών, υγρών και αερίων καυσίμων και συναφών προϊόντων</i> | 26.601 | 10,75 | 11,03 | 6,59 | 95.493 | 4,27 | <i>Wholesale of solid, liquid and gaseous fuels and related products</i> |
| 51.52 | <i>Χονδρικό εμπόριο μετάλλων και μεταλλευμάτων</i> | 11.567 | 20,61 | 20,75 | 16,18 | 29.846 | 31,34 | <i>Wholesale of metals and metal ores</i> |
| 51.53 | <i>Χονδρικό εμπόριο ξυλείας, οικοδομικών υλικών και ειδών υγιεινής</i> | 12.390 | 22,22 | 22,75 | 17,39 | 24.915 | 18,75 | <i>Wholesale of wood, construction materials and sanitary equipment</i> |
| 51.53.1 | Χονδρικό εμπόριο ξυλείας | 12.663 | 21,81 | 22,24 | 17,39 | 23.435 | 22,33 | Wholesale of wood |
| 51.53.2 | Χονδρικό εμπόριο ειδών υγιεινής | 13.336 | 32,96 | 33,16 | 25,40 | 24.945 | 26,55 | Wholesale of sanitary equipment |
| 51.53.3/4/8 | Χονδρικό εμπόριο χρωμάτων και βερνικιών, υαλοπινάκων, ψευδοτάβανων, γόψινης διακόσμησης και παρόμοιων ειδών | 12.821 | 32,49 | 35,02 | 24,33 | 18.573 | 18,43 | Wholesale of paints and varnishes, flat glasses and mirrors, gypsum decorations and similar products |
| 51.53.9 | Χονδρικό εμπόριο διαφόρων οικοδομικών υλικών (π.χ. σίδηρο, ξυλεία, τσιμέντα, ασβέστης, σωλήνες κλπ.) | 11.348 | 17,24 | 17,50 | 13,63 | 29.026 | 14,83 | Wholesale of various construction materials (e.g. steel, wood, cement, lime, pipes etc.) |
| 51.54 | <i>Χονδρικό εμπόριο σιδηρικών, υδραυλικών ειδών και εξοπλισμού για εγκαταστάσεις θέρμανσης</i> | 11.351 | 31,76 | 32,48 | 24,40 | 21.817 | 24,43 | <i>Wholesale of hardware, plumbing and heating equipment and supplies</i> |

(συν.-cont'd)

ΠΙΝΑΚΑΣ 9. (συνέχ.). ΚΥΡΙΟΤΕΡΟΙ ΣΥΣΧΕΤΙΣΜΟΙ ΜΕΓΕΘΩΝ ΚΑΤΑ ΔΡΑΣΤΗΡΙΟΤΗΤΑ 2007
TABLE 9. (cont'd). MAIN OPERATING RATIOS BY ACTIVITY 2007

| Κώδικας NACE Rev.1.1 Code | Δραστηριότητα | Εργατικό κόστος κατά εργαζόμενο άτομο | Ακαθάριστο περιθώριο κερδους επί των πωλήσεων | Ακαθά- ριστη αξία παραγωγής επί του κύκλου εργασιών | Προστι- θέμενη αξία επί του κύκλου εργασιών | Προστι- θέμενη αξία κατά άτομο | Αποθέ- ματα επί των πωλήσεων | Activity |
|------------------------------------|---|--|---|--|--|---|--|---|
| | | Labour cost, per person engaged (£) | Gross margin to sales (%) | Gross output to turnover (%) | Value added to turnover (%) | Value added per person engaged (£) | Stock to sales (%) | |
| 51.55 | Χονδρικό εμπόριο χημικών προϊόντων | 14.379 | 29,67 | 30,44 | 22,36 | 21.491 | 22,80 | Wholesale of chemical products |
| 51.56 | Χονδρικό εμπόριο άλλων ενδιάμεσων προϊόντων | 11.304 | 25,92 | 26,25 | 18,66 | 17.043 | 22,99 | Wholesale of other intermediate products |
| 51.57 | Χονδρικό εμπόριο απορριμμάτων και υπολειμμάτων | 8.200 | 96,88 | 96,88 | 87,50 | 28.000 | 0,00 | Wholesale of waste and scrap |
| 51.81 | Χονδρικό εμπόριο εργαλειομηχανών | 10.516 | 34,60 | 34,60 | 20,80 | 12.355 | 48,07 | Wholesale of machine tools |
| 51.82 | Χονδρικό εμπόριο μηχανημάτων για μεταλλεία και λατομεία, οικοδομικές εργασίες και εργασίες πολιτικού μηχανικού | 14.599 | 21,74 | 23,80 | 18,46 | 24.291 | 28,30 | Wholesale of mining, construction and civil engineering machinery |
| 51.83 | Χονδρικό εμπόριο μηχανημάτων για κλωστοϋφαντουργική βιομηχανία, χονδρικό εμπόριο ραπτομηχανών και ηλεκτομηχανών | 5.000 | 11,82 | 15,13 | 12,29 | 7.429 | 0,00 | Wholesale of machinery for the textile industry and of sewing and knitting machines |
| 51.84 | Χονδρικό εμπόριο Η/Υ, περιφερειακού εξοπλισμού Η/Υ και λογισμικού | 15.943 | 11,40 | 20,43 | 14,07 | 27.173 | 8,50 | Wholesale of computers, computer peripheral equipment and software |
| 51.85 | Χονδρικό εμπόριο άλλων μηχανών γραφείου | 13.601 | 32,66 | 35,80 | 28,30 | 20.613 | 16,42 | Wholesale of other office machinery and equipment |
| 51.86 | Χονδρικό εμπόριο άλλων ηλεκτρονικών εξαρτημάτων και εξοπλισμού | 12.060 | 18,66 | 22,95 | 16,58 | 19.932 | 11,84 | Wholesale of other electronic parts and equipment |

(συν.-cont'd)

ΠΙΝΑΚΑΣ 9. (συνέχ.). ΚΥΡΙΟΤΕΡΟΙ ΣΥΣΧΕΤΙΣΜΟΙ ΜΕΓΕΘΩΝ ΚΑΤΑ ΔΡΑΣΤΗΡΙΟΤΗΤΑ 2007

TABLE 9. (cont'd). MAIN OPERATING RATIOS BY ACTIVITY 2007

| Κώδικας NACE Rev.1.1 Code | Δραστηριότητα | Εργατικό κόστος κατά εργαζόμενο άτομο Labour cost, per person engaged (£) | Ακαθάριστο περιθώριο κέρδους επί των πωλήσεων Gross margin to sales (%) | Ακαθά- ριστη αξία παραγωγής επί του κύκλου εργασιών Gross output to turnover (%) | Προστι- θέμενη αξία επί του κύκλου εργασιών Value added to turnover (%) | Προστι- θέμενη αξία κατά άτομο Value added per person engaged (£) | Αποθέ- ματα επί των πωλήσεων Stock to sales (%) | Activity |
|------------------------------------|---|---|--|--|---|---|---|--|
| 51.87 | Χονδρικό εμπόριο άλλων μηχανημάτων που χρησιμοποιούνται στη βιομηχανία, το εμπόριο και την πλοήγηση | 13.210 | 33,90 | 36,54 | 26,16 | 24.762 | 24,28 | Wholesale of other machinery for use in industry, trade and navigation |
| 51.88 | Χονδρικό εμπόριο αγροτικών μηχανημάτων, εξαρτημάτων και εργαλεία, συμπεριλαμβανομένων των ελκυστήρων | 11.362 | 32,20 | 33,69 | 21,53 | 19.017 | 36,17 | Wholesale of agricultural machinery and accessories and implements, including tractors |
| 51.90 | Άλλο χονδρικό εμπόριο | 11.826 | 20,83 | 30,73 | 19,70 | 25.919 | 13,58 | Other wholesale |
| 52 | ΛΙΑΝΙΚΟ ΕΜΠΟΡΙΟ, ΕΚΤΟΣ ΑΠΟ ΤΟ ΕΜΠΟΡΙΟ ΑΥΤΟΚΙΝΗΤΩΝ ΚΑΙ ΜΟΤΟΣΙΚΛΕΤΩΝ. ΕΠΙΣΚΕΥΗ ΕΙΔΩΝ ΑΤΟΜΙΚΗΣ ΚΑΙ ΟΙΚΙΑΚΗΣ ΧΡΗΣΗΣ | 9.148 | 27,21 | 28,89 | 19,13 | 14.343 | 18,34 | RETAIL TRADE, EXCEPT OF MOTOR VEHICLES AND MOTORCYCLES; REPAIR OF PERSONAL AND HOUSEHOLD GOODS |
| 52.11 | Λιανικό εμπόριο σε μη ειδικωμένα καστήματα στα οποία υπερισχύουν τρόφιμα, ποτά ή καπνός | 8.579 | 16,72 | 17,68 | 12,72 | 13.909 | 11,14 | Retail sale in non-specialized stores with food, beverages or tobacco predominating |
| 52.11.1 | Παντοπωλεία και υπεραγορές κυρίως τροφίμων | 8.218 | 16,33 | 17,54 | 12,76 | 14.859 | 11,61 | Groceries and supermarkets predominantly selling foodstuffs |
| 52.11.2 | Περίπτερα | 9.530 | 18,02 | 18,17 | 12,61 | 11.414 | 9,58 | Kiosks |

(συν.-cont'd)

ΠΙΝΑΚΑΣ 9. (συνέχ.). ΚΥΡΙΟΤΕΡΟΙ ΣΥΣΧΕΤΙΣΜΟΙ ΜΕΓΕΘΩΝ ΚΑΤΑ ΔΡΑΣΤΗΡΙΟΤΗΤΑ 2007
TABLE 9. (cont'd). MAIN OPERATING RATIOS BY ACTIVITY 2007

| Κώδικας NACE Rev.1.1 Code | Δραστηριότητα | Εργατικό κόστος κατά εργαζόμενο άτομο | Ακαθάριστο περιθώριο κέρδους επί των πωλήσεων | Ακαθά- ριστη αξία παραγωγής επί του κύκλου εργασιών | Προστι- θέμενη αξία επί του κύκλου εργασιών | Προστι- θέμενη αξία κατά άτομο | Αποθέ- ματα επί των πωλήσεων | Activity |
|------------------------------------|--|---|---|--|--|--|--|--|
| | | (£) | (%) | (%) | (%) | (£) | (%) | |
| 52.12 | Άλλο λιανικό εμπόριο σε μή ειδικευμένα καταστήματα | 9.661 | 22,39 | 26,83 | 17,86 | 14.684 | 10,85 | Other retail sale in non- specialized stores |
| 52.21 | Λιανικό εμπόριο φρούτων και λαχανικών | 9.237 | 16,53 | 16,96 | 12,54 | 14.471 | 3,66 | Retail sale of fruit and vegetables |
| 52.22 | Λιανικό εμπόριο κρέατος και προϊόντων κρέατος | 8.807 | 25,30 | 25,33 | 16,15 | 13.025 | 3,17 | Retail sale of meat and meat products |
| 52.23 | Λιανικό εμπόριο ψαριών και θαλασσινών (ψάρια, οστρακοειδή, μαλάκια) | 8.689 | 33,32 | 33,55 | 23,47 | 15.769 | 13,42 | Retail sale of fish, crustaceans and molluscs |
| 52.24 | Λιανικό εμπόριο ψωμιού, λοιπών ειδών αρτοποιίας και ειδών ζαχαροπλαστικής εν γένει | 7.426 | 25,85 | 25,86 | 15,70 | 9.667 | 4,96 | Retail sale of bread, cakes, flour confectionery and sugar confectionery |
| 52.25 | Λιανικό εμπόριο αλκοολούχων και λοιπών ποτών | 11.500 | 13,66 | 13,66 | 8,65 | 12.417 | 8,50 | Retail sale of alcoholic and other beverages |
| 52.26 | Λιανικό εμπόριο προϊόντων καπνού | 9.750 | 21,46 | 21,46 | 15,65 | 13.813 | 38,03 | Retail sale of tobacco products |
| 52.27 | Άλλο λιανικό εμπόριο με εξειδίκευση στην πώληση τροφίμων, ποτών και καπνού | 8.367 | 42,97 | 42,97 | 27,48 | 9.735 | 44,35 | Other retail sale of food, beverages and tobacco in specialized stores |
| 52.31 | Φαρμακεία | 12.242 | 23,05 | 23,12 | 17,03 | 18.357 | 24,11 | Dispensing chemists |
| 52.32 | Λιανικό εμπόριο ιατρικών και ορθοπεδικών ειδών | 10.490 | 41,74 | 41,74 | 30,14 | 22.510 | 9,43 | Retail sale of medical and orthopaedic goods |

(συν.-cont'd)

ΠΙΝΑΚΑΣ 9. (συνέχ.). ΚΥΡΙΟΤΕΡΟΙ ΣΥΣΧΕΤΙΣΜΟΙ ΜΕΓΕΘΩΝ ΚΑΤΑ ΔΡΑΣΤΗΡΙΟΤΗΤΑ 2007
TABLE 9. (cont'd). MAIN OPERATING RATIOS BY ACTIVITY 2007

| Κώδικας NACE Rev.1.1 Code | Δραστηριότητα | Εργατικό κόστος κατά εργαζόμενο άτομο | Ακαθάριστο περιθώριο κέρδους επί των πωλήσεων | Ακαθά- ριστη αξία παραγωγής επί του κύκλου εργασιών | Προστι- θέμενη αξία κατά άτομο | Προστι- θέμενη αξία επί του κύκλου εργασιών | Αποθέ- ματα επί των πωλήσεων | Activity |
|------------------------------------|--|---|---|--|--|--|--|--|
| | | (£) per person engaged | (%) | (%) | (£) per person engaged | (%) | (%) | |
| 52.33 | Λιανικό εμπόριο καλλυντικών και ειδών τουαλέτας | 12.453 | 30,39 | 30,39 | 15.047 | 17,18 | 16,74 | Retail sale of cosmetic and toilet articles |
| 52.41 | Λιανικό εμπόριο υφαντουργικών προϊόντων | 7.392 | 42,54 | 43,39 | 8.870 | 31,08 | 34,51 | Retail sale of textiles |
| 52.41.1 | Λιανικό εμπόριο υφανσιμάτων | 5.877 | 57,02 | 57,02 | 6.147 | 41,53 | 89,60 | Retail sale of fabrics |
| 52.41.2 | Λιανικό εμπόριο υφαντουργικών προϊόντων οικιακής χρήσης (σεντόνια, τραπεζομάντηλα κλπ) | 9.030 | 45,73 | 45,80 | 12.611 | 33,25 | 15,11 | Retail sale of household textiles |
| 52.41.3 | Λιανικό εμπόριο υλικών και νημάτων, κλωστών πλεκτικής και κεντημάτων | 6.766 | 32,02 | 34,73 | 6.890 | 23,99 | 41,03 | Retail sale of haberdashery and basic materials for rug, tapestry or embroidery making |
| 52.42 | Λιανικό εμπόριο ενδυμάτων | 7.562 | 40,69 | 41,05 | 14.575 | 25,50 | 24,76 | Retail sale of clothing |
| 52.43 | Λιανικό εμπόριο υποδημάτων και δερμάτινων ειδών | 8.355 | 38,86 | 39,85 | 11.106 | 23,26 | 29,22 | Retail sale of footwear and leather goods |
| 52.43.1 | Λιανικό εμπόριο υποδημάτων | 7.990 | 37,61 | 38,58 | 11.064 | 22,85 | 30,16 | Retail sale of footwear |
| 52.43.2 | Λιανικό εμπόριο δερμάτινων ειδών και ειδών ταξιδίου (βαλίτσες, τσάντες κλπ) | 9.625 | 43,57 | 44,57 | 11.254 | 24,77 | 25,71 | Retail sale of leather goods and travel accessories (bags etc.) |
| 52.44 | Λιανικό εμπόριο επίπλων, φωτιστικών και ειδών νοικοκυριού π.δ.κ.α. | 9.450 | 43,57 | 44,32 | 14.734 | 26,85 | 30,01 | Retail sale of furniture, lighting equipment and household articles n.e.c. |
| 52.44.1 | Λιανικό εμπόριο επίπλων | 10.432 | 45,28 | 46,39 | 16.715 | 26,41 | 23,82 | Retail sale of furniture |
| 52.44.2 | Λιανικό εμπόριο φωτιστικών ειδών | 11.060 | 58,93 | 58,93 | 14.205 | 29,70 | 11,88 | Retail sale of articles of lighting |

(συν.-cont'd)

ΠΙΝΑΚΑΣ 9. (συνέχ.). ΚΥΡΙΟΤΕΡΟΙ ΣΥΣΧΕΤΙΣΜΟΙ ΜΕΓΕΘΩΝ ΚΑΤΑ ΔΡΑΣΤΗΡΙΟΤΗΤΑ 2007
TABLE 9. (cont'd). MAIN OPERATING RATIOS BY ACTIVITY 2007

| Κώδικας NACE Rev.1.1 Code | Δραστηριότητα | Εργατικό κόστος κατά εργαζόμενο άτομο | Ακαθάριστο περιθώριο κέρδους επί των πωλήσεων | Ακαθά- ριστη αξία παραγωγής επί του κύκλου εργασιών | Προστι- θέμενη αξία επί του κύκλου εργασιών | Προστι- θέμενη αξία κατά άτομο | Αποθέ- ματα επί των πωλήσεων | Activity |
|------------------------------------|--|--|---|--|--|---|--|--|
| | | Labour cost, per person engaged (£) | Gross margin to sales (%) | Gross output to turnover (%) | Value added to turnover (%) | Value added per person engaged (£) | Stock to sales (%) | |
| 52.44.3/4 | Λιανικό εμπόριο κορτινίων και διαφόρων άλλων οικιακών ειδών από υφαντουργικά υλικά, κεντημάτων και άλλων ειδών οικοτεχνίας | 9.562 | 45,29 | 45,33 | 27,86 | 13.039 | 58,83 | Retail sale of curtains and other household furnishing, articles and textile materials, embroideries and other products of cottage industry |
| 52.44.5/6/9 | Λιανικό εμπόριο ειδών υαλοπωλείου, δόρων και οικιακών σκευών, επίπλων, φωτιστικών και ειδών νοικοκυριού π.δ.κ.α. και κορνιζοποιεία | 8.148 | 38,77 | 39,40 | 26,73 | 13.371 | 30,40 | Retail sale of household utensils and cutlery, glassware, china and pottery, furniture, lighting equipment and household articles n.e.c. and picture framing |
| 52.45 | Λιανικό εμπόριο ηλεκτρικών οικιακών συσκευών, ραδιοφωνικών και τηλεοπτικών συσκευών | 10.957 | 26,92 | 28,17 | 17,11 | 15.703 | 30,76 | Retail sale of electrical household appliances and radio and television goods |
| 52.45.1 | Λιανικό εμπόριο ηλεκτρικών οικιακών συσκευών, ραδιοφωνικών και τηλεοπτικών συσκευών | 10.839 | 25,85 | 27,25 | 16,60 | 15.358 | 30,51 | Retail sale of electrical household appliances and radio and television goods |
| 52.45.2 | Λιανικό εμπόριο μουσικών δίσκων και οργάνων και κασετών μαγνητοφώνου/βίντεο | 12.087 | 35,90 | 36,06 | 21,25 | 18.150 | 34,43 | Retail trade of musical records and audio visual tapes, CD's and cassettes and musical instruments |
| 52.45.3 | Λιανικό εμπόριο εξοπλισμού ηλεκτρικών εγκαταστάσεων (πρίζες, σύρματα κλπ.) | 11.569 | 36,97 | 36,97 | 22,39 | 19.310 | 29,51 | Retail trade of equipment for electrical installations (e.g. wires, plugs e.t.c.) |
| 52.46 | Λιανικό εμπόριο σιδηρικών, χρωμάτων και τζαμών | 10.898 | 31,41 | 32,11 | 23,56 | 19.708 | 24,92 | Retail sale of hardware, paints and glass |
| 52.46.1 | Λιανικό εμπόριο ειδών υγιεινής | 11.694 | 34,81 | 35,42 | 26,07 | 21.997 | 28,60 | Retail sale of sanitary equipment |

(συν.-cont'd)

ΠΙΝΑΚΑΣ 9. (συνέχ.). ΚΥΡΙΟΤΕΡΟΙ ΣΥΣΧΕΤΙΣΜΟΙ ΜΕΓΕΘΩΝ ΚΑΤΑ ΔΡΑΣΤΗΡΙΟΤΗΤΑ 2007
TABLE 9. (cont'd). MAIN OPERATING RATIOS BY ACTIVITY 2007

| Κώδικας NACE Rev.1.1 Code | Δραστηριότητα | Εργατικό κόστος κατά εργαζόμενο άτομο | Ακαθάριστο περιθώριο κέρδους επί των πωλήσεων | Ακαθά- ριστη αξία παραγωγής επί του κύκλου εργασιών | Προστι- θέμενη αξία επί του κύκλου εργασιών | Προστι- θέμενη αξία κατά άτομο | Αποθέ- ματα επί των πωλήσεων | Activity |
|------------------------------------|---|--|---|--|--|---|--|--|
| | | Labour cost, per person engaged (£) | Gross margin to sales (%) | Gross output to turnover (%) | Value added to turnover (%) | Value added per person engaged (£) | Stock to sales (%) | |
| 52.46.2 | Λιανικό εμπόριο χρωμάτων και βερνικιών | 10.780 | 39,95 | 40,02 | 26,61 | 16.817 | 18,44 | Retail sale of paints, varnishes and lacquers |
| 52.46.3 | Λιανικό εμπόριο κλειδαριών, εργαλείων, καθρεπτών, σιδήρου, τσιμέντου κλπ. | 10.170 | 25,30 | 26,33 | 19,04 | 17.756 | 24,91 | Retail sale of locks, tools, mirrors, iron, cement etc. |
| 52.46.4 | Λιανικό εμπόριο άλλων οικοδομικών υλικών υλικών (φουντάνες, βενίστιαν μπλάντες, τζάκια κ.ά) | 11.373 | 23,25 | 23,44 | 19,43 | 19.730 | 28,13 | Retail sale of other construction materials |
| 52.46.6 | Λιανικό εμπόριο οικοδομικών υλικών π.δ.κ.α (π.χ. διακοσμητικές πέτρες, παρκέ, κεραμίδια κλπ.) | 9.954 | 43,61 | 44,77 | 32,69 | 19.515 | 10,24 | Retail sale of construction materials n.e.c. (e.g. stones parquet, tiles etc.) |
| 52.47 | Λιανικό εμπόριο βιβλίων, εφημερίδων και χαρτικών | 8.987 | 29,69 | 29,79 | 20,33 | 10.976 | 26,31 | Retail sale of books, newspapers and stationery |
| 52.48 | Άλλο λιανικό εμπόριο σε ειδικόμενα καταστήματα | 9.680 | 34,81 | 36,23 | 24,02 | 14.725 | 25,97 | Other retail sale in specialized stores |
| 52.48.0 | Λιανικό εμπόριο παιχνιδιών | 9.277 | 51,82 | 51,82 | 40,70 | 28.942 | 22,32 | Retail sale of games and toys |
| 52.48.1 | Λιανικό εμπόριο αθλητικών ειδών, ποδηλάτων, ειδών αλιείας, κατασκήνωσης και κυνηγιού | 7.889 | 41,04 | 42,50 | 27,64 | 12.775 | 28,86 | Retail sale of sports goods, bicycles, fishing goods, camping and hunting equipment |
| 52.48.2 | Λιανικό εμπόριο σουβενίρ και ειδών λαϊκής τέχνης | 6.001 | 36,84 | 37,15 | 26,19 | 11.748 | 23,98 | Retail sale of souvenirs and craftwork articles |
| 52.48.3 | Λιανικό εμπόριο λιπασμάτων, φυτοφαρμάκων, σπόρων και ζοοτροφών | 10.740 | 22,50 | 22,61 | 16,41 | 13.064 | 25,97 | Retail sale of fertilizers, agricultural pesticides and insecticides, seeds and animal feeds |

(συν.-cont'd)

ΠΙΝΑΚΑΣ 9. (συνέχ.). ΚΥΡΙΟΤΕΡΟΙ ΣΥΣΧΕΤΙΣΜΟΙ ΜΕΓΕΘΩΝ ΚΑΤΑ ΔΡΑΣΤΗΡΙΟΤΗΤΑ 2007

TABLE 9. (cont'd). MAIN OPERATING RATIOS BY ACTIVITY 2007

| Κώδικας NACE Rev.1.1 Code | Δραστηριότητα | Εργατικό κόστος κατά εργαζόμενο άτομο | Ακαθάριστο περιθώριο κέρδους επί των πωλήσεων | Ακαθά- ριστη αξία παραγωγής επί του κύκλου εργασιών | Προστι- θέμενη αξία επί του κύκλου εργασιών | Προστι- θέμενη αξία κατά άτομο | Αποθέ- ματα επί των πωλήσεων | Activity |
|------------------------------------|--|--|---|--|--|---|--|--|
| | | Labour cost, per person engaged (£) | Gross margin to sales (%) | Gross output to turnover (%) | Value added to turnover (%) | Value added per person engaged (£) | Stock to sales (%) | |
| 52.48.4 | Λιανικό εμπόριο οπτικών και φωτογραφικών ειδών | 10.879 | 44,51 | 44,84 | 29,29 | 15.775 | 34,75 | Retail sale of photographic and optical goods |
| 52.48.5 | Λιανικό εμπόριο ανθέων και φυτών | 8.939 | 34,16 | 36,01 | 25,45 | 9.532 | 19,92 | Retail sale of flowers and plants |
| 52.48.6 | Λιανικό εμπόριο ειδών χρυσοχοΐας, ρολογιών και άλλων κοσμημάτων | 9.961 | 42,27 | 42,60 | 25,23 | 11.785 | 80,16 | Retail sale of watches, clocks and jewellery |
| 52.48.7 | Λιανικό εμπόριο μηχανικού εξοπλισμού γραφείου και ηλεκτρονικών υπολογιστών | 12.083 | 27,24 | 30,11 | 21,21 | 17.785 | 14,39 | Retail sale of office equipment and computers |
| 52.48.8 | Λιανικό εμπόριο γεωργικών και βιομηχανικών εργαλείων, μηχανών και εξαρτημάτων | 10.717 | 24,54 | 26,41 | 20,06 | 13.987 | 45,35 | Retail sale of agricultural and industrial tools, machinery and spare parts |
| 52.48.9 | Άλλο λιανικό εμπόριο σε ειδικευμένα καταστήματα (αδασμολόγητα είδη, τροπικά πουλιά, ψάρια, πίνακες ζωγραφικής κλπ) | 9.031 | 38,92 | 40,41 | 21,49 | 14.298 | 12,04 | Other retail trade in specialized stores n.e.c. (e.g. pet animals and pet food, duty free shops, paintings etc.) |
| 52.50 | Λιανικό εμπόριο μεταχειρι- σμένων ειδών σε καταστήματα | 5.549 | 59,87 | 59,87 | 37,53 | 6.507 | 38,75 | Retail sale of second-hand goods in stores |
| 52.61 | Λιανικό εμπόριο μέσω ταχυδρομικών παραγγελιών | 10.900 | 56,66 | 65,53 | 34,03 | 11.855 | 46,10 | Retail sale via mail order houses |
| 52.62 | Λιανικό εμπόριο σε υπαίθριους πάγκους και αγορές | 6.333 | 41,11 | 41,11 | 33,08 | 7.344 | 0,29 | Retail sale via stalls and markets |

(συν.-cont'd)

ΠΙΝΑΚΑΣ 9. (συνέχ.). ΚΥΡΙΟΤΕΡΟΙ ΣΥΣΧΕΤΙΣΜΟΙ ΜΕΓΕΘΩΝ ΚΑΤΑ ΔΡΑΣΤΗΡΙΟΤΗΤΑ 2007
TABLE 9. (cont'd). MAIN OPERATING RATIOS BY ACTIVITY 2007

| Κώδικας NACE Rev.1.1 Code | Δραστηριότητα | Εργαστικό κόστος κατά εργαζόμενο άτομο | Ακαθάριστο περιθώριο κέρδους επί των πωλήσεων | Ακαθά- ριστη αξία παραγωγής επί του κύκλου εργασιών | Προστι- θέμενη αξία επί του κύκλου εργασιών | Προστι- θέμενη αξία κατά άτομο | Αποθέ- ματα επί των πωλήσεων | Activity |
|------------------------------------|--|--|---|--|--|---|--|--|
| | | Labour cost, per person engaged (£) | Gross margin to sales (%) | Gross output to turnover (%) | Value added to turnover (%) | Value added per person engaged (£) | Stock to sales (%) | |
| 52.63 | Άλλο λιανικό εμπόριο που δεν διενεργείται σε καταστήματα | | 26,35 | 26,88 | 18,09 | 13.449 | 2,43 | Other non-store retail sale |
| 52.63.1 | Λιανικό εμπόριο από πλανόδιους πωλητές τροφίμων | 7.352 | 36,30 | 36,30 | 25,29 | 7.848 | 1,31 | Retail sale of food products by mobile sellers |
| 52.63.2 | Λιανικό εμπόριο από πλανόδιους πωλητές υποδημάτων, ειδών ένδυσης και υφασμάτων | 6.333 | 36,71 | 36,71 | 29,28 | 6.873 | 3,99 | Retail sale of textiles, wearing apparel and footwear by mobile sellers |
| 52.63.3/4/6/9 | Λιανικό εμπόριο από πλανόδιους πωλητές κασετών, δίσκων, νερού, εφημερίδων και άλλο λιανικό εμπόριο π.δ.κ.α. | 9.194 | 72,89 | 72,89 | 46,73 | 16.133 | 3,13 | Retail sale by mobile sellers of cassettes, records, water, newspaper and retail sale n.e.c. |
| 52.63.5 | Λαχειοπώλες | 6.688 | 8,00 | 8,00 | 7,68 | 8.719 | 0,00 | Lottery-tickets sellers |
| 52.63.7 | Λιανικό εμπόριο μέσω επιδείξεων στα σπίτια | 8.665 | 60,11 | 62,15 | 35,53 | 27.500 | 8,98 | Retail sale by door-to-door sales persons |
| 52.71 | Επισκευή υποδημάτων κάθε είδους (μπότες, παπούτσια κλπ) και άλλων δερμάτινων ειδών | 4.961 | 30,77 | 97,78 | 72,41 | 5.765 | 161,54 | Repair of boots, shoes and other articles of leather |
| 52.72 | Επισκευή ηλεκτρικών οικιακών συσκευών και μικροσυσκευών | 8.708 | .. | 100,00 | 51,91 | 9.929 | .. | Repair of electrical household goods |
| 52.73 | Επισκευή ρολογιών και κοσμημάτων | 6.458 | 20,75 | 68,47 | 38,39 | 8.625 | 34,73 | Repair of watches, clocks and jewellery |
| 52.74 | Άλλες επισκευές π.δ.κ.α. | 6.154 | 28,24 | 97,24 | 66,43 | 6.652 | 11,76 | Other repairs n.e.c. |

ΠΙΝΑΚΑΣ 10. ΑΠΟΘΕΜΑΤΑ ΚΑΤΑ ΚΑΤΗΓΟΡΙΑ ΚΑΙ ΔΡΑΣΤΗΡΙΟΤΗΤΑ ΣΤΗΝ ΑΡΧΗ ΚΑΙ ΣΤΟ ΤΕΛΟΣ ΤΟΥ 2007
TABLE 10. STOCKS BY TYPE AND ACTIVITY AS AT BEGINNING AND END OF 2007

| Κώδικας NACE Rev. 1.1 Code | Δραστηριότητα | (Κ€000's) | | | | (C€000's) | | | | | | | | | | |
|-------------------------------------|---|--|--|---|--------------------------------------|-----------------------------|--------------------------------|-----------------------------|--------------------------------|-----------------------------|-----------------------------|-----------------------------|-----------------------------|-----------------------------|-----------------------------|---------|
| | | Εμπορεύματα για μεταπώληση Goods for resale | Προϊόντα που παράχθηκαν και ημιτελή προϊόντα Goods produced and semi finished goods | Πρώτες ύλες και υλικά συσκευασίας Raw and packing materials | Άλλα αποθέματα Other stocks | ΣΥΝΟΛΟ TOTAL | Activity | Αρχές του χρό- νου | Τέλος του χρό- νου | Αρχές του χρό- νου | Τέλος του χρό- νου | | | | | |
| | | Αρχές του χρό- νου | Αλλα- γή αποθε- μάτων | Αρχές του χρό- νου | Αλλα- γή αποθε- μάτων | Αρχές του χρό- νου | Αλλα- γή αποθε- μάτων | Αρχές του χρό- νου | Αλλα- γή αποθε- μάτων | Αρχές του χρό- νου | Τέλος του χρό- νου | Αρχές του χρό- νου | Τέλος του χρό- νου | Αρχές του χρό- νου | Τέλος του χρό- νου | |
| G | ΧΟΝΔΡΙΚΟ ΚΑΙ ΛΙΑΝΙΚΟ ΕΜΠΟΡΙΟ, ΕΠΙΣΚΕΥΗ ΑΥΤΟΚΙΝΗΤΩΝ ΚΑΙ ΜΟ- ΤΟΣΙΚΛΕΤΩΝ ΚΑΙ ΕΙΔΩΝ ΠΡΟΣΩΠΙΚΗΣ Ή ΟΙΚΙΑΚΗΣ ΧΡΗΣΗΣ | 1.008.923 | 1.160.700 | 151.777 | 131 | 154 | 23 | 6.942 | 7.221 | 279 | 424 | 443 | 19 | 1.016.420 | 1.168.518 | 152.098 |
| 50 | ΠΩΔΗΣΗ ΣΥΝΤΗΡΗΣΗ ΚΑΙ ΕΠΙΣΚΕΥΗ ΑΥΤΟΚΙ- ΝΗΤΩΝ ΚΑΙ ΜΟΤΟΣΙ- ΚΛΕΤΩΝ ΛΙΑΝΙΚΗ ΠΩ- ΔΗΣΗ ΚΑΥΣΙΜΩΝ ΓΙΑ ΟΧΗΜΑΤΑ | 156.512 | 189.756 | 33.244 | 0 | 0 | 0 | 4.750 | 5.124 | 374 | 1 | 1 | 0 | 161.263 | 194.881 | 33.618 |
| 50.10 | Εμπόριο αυτοκινήτων | 117.783 | 146.991 | 29.208 | 0 | 0 | 0 | 7 | 10 | 3 | 0 | 0 | 0 | 117.790 | 147.001 | 29.211 |
| 50.10.1 | Εμπόριο καινούργιων αυτοκινήτων | 93.103 | 119.621 | 26.518 | 0 | 0 | 0 | 7 | 10 | 3 | 0 | 0 | 0 | 93.110 | 119.631 | 26.521 |
| 50.10.2 | Εμπόριο μεταχειρισμένων αυτοκινήτων | 24.680 | 27.370 | 2.690 | 0 | 0 | 0 | 0 | 0 | 0 | 0 | 0 | 0 | 24.680 | 27.370 | 2.690 |
| 50.20 | Συντήρηση και επισκευή αυτοκινήτων | 4.291 | 4.348 | 57 | 0 | 0 | 0 | 4.669 | 5.027 | 358 | 1 | 1 | 0 | 8.961 | 9.376 | 415 |
| 50.20.1 | Επιδιόρθωση και συντήρηση αυτοκινήτων (γκαράζ) | 1.358 | 1.681 | 323 | 0 | 0 | 0 | 2.917 | 3.304 | 387 | 1 | 1 | 0 | 4.276 | 4.986 | 710 |

(συν.-cont'd)

ΠΙΝΑΚΑΣ 10. (συνέχ.). ΔΙΟΘΕΜΑΤΑ ΚΑΤΑ ΚΑΤΗΓΟΡΙΑ ΚΑΙ ΔΡΑΣΤΗΡΙΟΤΗΤΑ ΣΤΗΝ ΑΡΧΗ ΚΑΙ ΣΤΟ ΤΕΛΟΣ ΤΟΥ 2007

TABLE 10. (cont'd). STOCKS BY TYPE AND ACTIVITY AS AT BEGINNING AND END OF 2007

| Κώδικας NACE Rev. 1.1 Code | Δραστηριότητα | Εμπορεύματα για μεταπώληση Goods for resale | | Προϊόντα που παράχθηκαν και ημιτελή προϊόντα Goods produced and semi finished goods | | Πρώτες ύλες και υλικά συσκευασίας Raw and packing materials | | Άλλα αποθέματα Other stocks | | ΣΥΝΟΛΟ TOTAL | | | Activity |
|-------------------------------------|---|--|--|--|--|---|--|--|--|--|---------------|--------------|--|
| | | Αρχές του χρό- νου Start of year | Τέλος του χρό- νου End of year | Αλλα- γή αποθε- μάτων Change in stocks | Αρχές του χρό- νου Start of year | Τέλος του χρό- νου End of year | Αλλα- γή αποθε- μάτων Change in stocks | Αρχές του χρό- νου Start of year | Τέλος του χρό- νου End of year | Αλλα- γή αποθε- μάτων Change in stocks | | | |
| 50.20.2 | Ηλεκτρική επιδιόρθωση αυτοκινήτων | 50 | 50 | 0 | 0 | 0 | 0 | 0 | 0 | 234 | 219 | -15 | Electrical repairs of motor vehicles |
| 50.20.3 | Βαφή αυτοκινήτων | 0 | 0 | 0 | 0 | 295 | 331 | 36 | 0 | 295 | 331 | 36 | Painting of motor vehicles |
| 50.20.4 | Επισκευή αμαξώματος (τσιώματα) αυτοκινήτων | 8 | 8 | 0 | 0 | 689 | 637 | -52 | 0 | 697 | 645 | -52 | Bodywork repairs (panel-beating) of motor vehicles |
| 50.20.5 | Επιδιόρθωση ελαστικών αυτοκινήτων | 1.583 | 1.475 | -108 | 0 | 40 | 40 | 0 | 0 | 1.623 | 1.515 | -108 | Tyre repairs of motor vehicles |
| 50.20.7 | Πλύσιμο και στίλβωμα αυτοκινήτων | 102 | 101 | -1 | 0 | 91 | 90 | -1 | 0 | 193 | 191 | -2 | Washing and polishing of motor vehicles |
| 50.20.8 | Ρυμούλκηση αυτοκινήτων και οδική βοήθεια | 0 | 0 | 0 | 0 | 0 | 0 | 0 | 0 | 0 | 0 | 0 | Towing of motor vehicles and roadside assistance |
| 50.20.9 | Άλλες επιδιορθώσεις αυτοκινήτων (εφαρμογή εξώστ, μέτρημα τιμονιού, ζγκισμα τροχών κ.ά.) | 1.190 | 1.033 | -157 | 0 | 453 | 456 | 3 | 0 | 1.643 | 1.489 | -154 | Other motor vehicles repairs (exhaust fitting, wheel balancing etc.) |
| 50.30 | Πώληση μερών και εξαρτημάτων αυτοκινήτων | 24.226 | 27.167 | 2.941 | 0 | 34 | 50 | 16 | 0 | 24.260 | 27.217 | 2.957 | Sale of motor vehicle parts and accessories |
| 50.30.1 | Πώληση μερών και εξαρτημάτων αυτοκινήτων | 21.443 | 23.487 | 2.044 | 0 | 34 | 50 | 16 | 0 | 21.477 | 23.537 | 2.060 | Sale of motor vehicle parts |

(συν.-cont'd)

ΠΙΝΑΚΑΣ 10. (συνέχ.). ΑΠΟΘΕΜΑΤΑ ΚΑΤΑ ΚΑΤΗΓΟΡΙΑ ΚΑΙ ΔΡΑΣΤΗΡΙΟΤΗΤΑ ΣΤΗΝ ΑΡΧΗ ΚΑΙ ΣΤΟ ΤΕΛΟΣ ΤΟΥ 2007
TABLE 10. (cont'd). STOCKS BY TYPE AND ACTIVITY AS AT BEGINNING AND END OF 2007

| Κώδικας NACE Rev. 1.1 Code | Δραστηριότητα | Εμπορεύματα για μεταπώληση Goods for resale | | Προϊόντα που παράχθηκαν και ημιτελή προϊόντα Goods produced and semi finished goods | | Πρώτες ύλες και υλικά συσκευασίας Raw and packing materials | | Άλλα αποθέματα Other stocks | | ΣΥΝΟΛΟ TOTAL | | Activity |
|-------------------------------------|---|--|--|--|--|---|--|--|--|--|--------------|--|
| | | Αρχές του χρό- νου Start of year | Τέλος του χρό- νου End of year | Αλλα- γή αποθε- μάτων Change in stocks | Αρχές του χρό- νου Start of year | Τέλος του χρό- νου End of year | Αλλα- γή αποθε- μάτων Change in stocks | Αρχές του χρό- νου Start of year | Τέλος του χρό- νου End of year | Αλλα- γή αποθε- μάτων Change in stocks | | |
| 50.30.2 | Πώληση αξεσουάρ αυτοκινήτων | 2.783 | 3.680 | 897 | 0 | 0 | 0 | 0 | 0 | 0 | 0 | Sale of motor vehicle accessories |
| 50.40 | Πώληση, συντήρηση και επι- σκευή μοτοσικλετών και συναφών μερών και εξαρτημάτων τους | 1.687 | 2.254 | 567 | 0 | 0 | 0 | 0 | 0 | 0 | 0 | Sale, maintenance and repair of motorcycles and related parts and accessories |
| 50.40.1 | Πώληση μοτοσικλετών και μοτοδηλάτων συμπεριλ. εξαρτημάτων και αξεσουάρ | 1.687 | 2.254 | 567 | 0 | 0 | 0 | 0 | 0 | 0 | 0 | Sale of motorcycles and mopeds, including parts and accessories |
| 50.40.2 | Συντήρηση και επιδιόρθωση μοτοσικλετών μοτοποδηλάτων | 0 | 0 | 0 | 0 | 0 | 18 | 18 | 0 | 0 | 18 | Maintenance and repairs of motorcycles and mopeds |
| 50.50 | Λιανική πώληση καυσίμων για οχήματα | 8.525 | 8.996 | 471 | 0 | 0 | 22 | 19 | -3 | 0 | 0 | Retail sale of automotive fuel |
| | | 2.783 | 3.680 | 897 | 0 | 0 | 0 | 0 | 0 | 2.783 | 3.680 | 897 |
| | | 1.705 | 2.272 | 567 | 0 | 0 | 18 | 18 | 0 | 1.705 | 2.272 | 567 |
| | | 1.687 | 2.254 | 567 | 0 | 0 | 0 | 0 | 0 | 1.687 | 2.254 | 567 |
| | | 0 | 0 | 0 | 0 | 0 | 18 | 18 | 0 | 18 | 18 | 0 |
| | | 8.547 | 9.015 | 468 | 0 | 0 | 0 | 0 | 0 | 8.547 | 9.015 | 468 |

(C-€000's)

(cont.-cont'd)

ΠΙΝΑΚΑΣ 10. (συνέχ.). ΑΠΟΘΕΜΑΤΑ ΚΑΤΑ ΚΑΤΗΓΟΡΙΑ ΚΑΙ ΔΡΑΣΤΗΡΙΟΤΗΤΑ ΣΤΗΝ ΑΡΧΗ ΚΑΙ ΣΤΟ ΤΕΛΟΣ ΤΟΥ 2007
TABLE 10. (cont'd). STOCKS BY TYPE AND ACTIVITY AS AT BEGINNING AND END OF 2007

| Κώδικας NACE Rev. 1.1 Code | Δραστηριότητα | Εμπορεύματα για μεταπώληση Goods for resale | | Προϊόντα που παράχθηκαν και ημιτελή προϊόντα Goods produced and semi finished goods | | Πρώτες ύλες και υλικά συσκευασίας Raw and packing materials | | Άλλα αποθέματα Other stocks | | ΣΥΝΟΛΟ TOTAL | | Activity | |
|-------------------------------------|--|--|--|--|--|---|--|--|--|--|---------|---|--------|
| | | Αρχές του χρό- νου Start of year | Τέλος του χρό- νου End of year | Αλλα- γή αποθε- μάτων Change in stocks | Αρχές του χρό- νου Start of year | Τέλος του χρό- νου End of year | Αλλα- γή αποθε- μάτων Change in stocks | Αρχές του χρό- νου Start of year | Τέλος του χρό- νου End of year | Αλλα- γή αποθε- μάτων Change in stocks | | | |
| 51 | ΧΟΝΔΡΙΚΟ ΕΜΠΟΡΙΟ ΚΑΙ ΕΜΠΟΡΙΟ ΜΕ ΠΡΟΜΗΘΕΙΑ, ΕΚΤΟΣ ΑΠΟ ΤΟ ΕΜΠΟΡΙΟ ΑΥΤΟΚΙΝΗΤΩΝ ΚΑΙ ΜΟΤΟΣΙΚΛΕΤΩΝ | | | | | | | | | | | WHOLESALE TRADE AND COMMISSION TRADE, EXCEPT OF MOTOR VEHICLES AND MOTORCYCLES | |
| 51.11 | <i>Εμπορικοί αντιπρόσωποι που μεσολαβούν στην πώληση αγροτικών πρώτων υλών, ζωντανών ζώων, κλωστούρα- ντοργικών πρώτων υλών και ημιτελών προϊόντων</i> | 364.209 | 412.455 | 48.246 | 43 | 55 | 12 | 417 | 436 | 19 | 365.295 | 413.802 | 48.507 |
| 51.12 | <i>Εμπορικοί αντιπρόσωποι που μεσολαβούν στην πώληση κασσίμων, μεταλλευμάτων, μετάλλων και βιομηχανικών χημικών προϊόντων</i> | 0 | 0 | 0 | 0 | 0 | 0 | 0 | 0 | 0 | 0 | 0 | 0 |
| 51.13 | <i>Εμπορικοί αντιπρόσωποι που μεσολαβούν στην πώληση ζώ- λειας και οικοδομικών υλικών</i> | 50 | 58 | 8 | 0 | 0 | 0 | 0 | 0 | 0 | 50 | 58 | 8 |
| 51.14 | <i>Εμπορικοί αντιπρόσωποι που μεσολαβούν στην πώληση μηχανημάτων, βιομηχανικού εξοπλισμού, πλοίων και αεροσκαφών</i> | 0 | 0 | 0 | 0 | 0 | 0 | 0 | 0 | 0 | 0 | 0 | 0 |

(Συν.-cont'd)

ΠΙΝΑΚΑΣ 10. (συνέχ.). ΑΠΟΘΕΜΑΤΑ ΚΑΤΑ ΚΑΤΗΓΟΡΙΑ ΚΑΙ ΔΡΑΣΤΗΡΙΟΤΗΤΑ ΣΤΗΝ ΑΡΧΗ ΚΑΙ ΣΤΟ ΤΕΛΟΣ ΤΟΥ 2007

TABLE 10. (cont'd). STOCKS BY TYPE AND ACTIVITY AS AT BEGINNING AND END OF 2007

| Κώδικας NACE Rev. 1.1 Code | Δραστηριότητα | Εμπορεύματα για μεταπώληση Goods for resale | | | Προϊόντα που παραέφηκαν και ημιτελή προϊόντα Goods produced and semi finished goods | | | Πρώτες ύλες και υλικά συσκευασίας Raw and packing materials | | | Άλλα αποθέματα Other stocks | | | ΣΥΝΟΛΟ TOTAL | | | Activity |
|-------------------------------------|---|--|--|--|--|--|--|---|--|--|--|--|--|-----------------|--------|--|--|
| | | Αρχές του χρό- νου Start of year | Τέλος του χρό- νου End of year | Αλλα- γή αποθε- μάτων Change in stocks | Αρχές του χρό- νου Start of year | Τέλος του χρό- νου End of year | Αλλα- γή αποθε- μάτων Change in stocks | Αρχές του χρό- νου Start of year | Τέλος του χρό- νου End of year | Αλλα- γή αποθε- μάτων Change in stocks | Αρχές του χρό- νου Start of year | Τέλος του χρό- νου End of year | Αλλα- γή αποθε- μάτων Change in stocks | | | | |
| 51.15 | Εμπορικοί αντιπρόσωποι που μεσολαβούν στην πώληση επίπλων, ειδών οικιακής χρήσης, σιδηρικών και ειδών κγκκαλερίας | 0 | 0 | 0 | 0 | 0 | 0 | 0 | 0 | 0 | 0 | 0 | 0 | 0 | 0 | Agents involved in the sale of furniture, household goods, hardware and ironmongery | |
| 51.16 | Εμπορικοί αντιπρόσωποι που μεσολαβούν στην πώληση κλωστοϋφαντουργικών προϊόντων | 0 | 0 | 0 | 0 | 0 | 0 | 0 | 0 | 0 | 0 | 0 | 0 | 0 | 0 | Agents involved in the sale of textiles, clothing, footwear and leather goods | |
| 51.17 | Εμπορικοί αντιπρόσωποι που μεσολαβούν στην πώληση τροφίμων, ποτών και καπνού | 32 | 89 | 57 | 0 | 0 | 0 | 0 | 0 | 0 | 0 | 0 | 0 | 32 | 89 | 57 | Agents involved in the sale of food beverages and tobacco |
| 51.18 | Εμπορικοί αντιπρόσωποι ειδικευμένοι στην πώληση ειδικών προϊόντων ή κατη- γοριών προϊόντων π.δ.κ.α. | 29 | 22 | -7 | 0 | 0 | 0 | 0 | 0 | 0 | 0 | 0 | 0 | 29 | 22 | -7 | Agents specializing in the sale of particular products or ranges of products n.e.c. |
| 51.19 | Εμπορικοί αντιπρόσωποι που μεσολαβούν στην πώληση διαφόρων αγαθών | 8 | 29 | 21 | 0 | 0 | 0 | 0 | 0 | 0 | 0 | 0 | 0 | 8 | 29 | 21 | Agents involved in the sale of variety of goods |
| 51.21 | Χονδρικό εμπόριο δημητρια- κών, σπόρων και ζωοτροφών | 10.394 | 15.224 | 4.830 | 0 | 0 | 0 | 82 | 83 | 1 | 368 | 390 | 22 | 10.844 | 15.697 | 4.853 | Wholesale of grain, seeds and animal feeds |

(συν. -cont'd)

ΠΙΝΑΚΑΣ 10. (συνέχ.). ΑΠΟΘΕΜΑΤΑ ΚΑΤΑ ΚΑΤΗΓΟΡΙΑ ΚΑΙ ΔΡΑΣΤΗΡΙΟΤΗΤΑ ΣΤΗΝ ΑΡΧΗ ΚΑΙ ΣΤΟ ΤΕΛΟΣ ΤΟΥ 2007
TABLE 10. (cont'd). STOCKS BY TYPE AND ACTIVITY AS AT BEGINNING AND END OF 2007

| Κωδικός NACE Rev. 1.1 Code | Δραστηριότητα | Εμπορεύματα για μεταπώληση Goods for resale | | | | Προϊόντα που παράχθηκαν και ημιτελή προϊόντα Goods produced and semi finished goods | | | | Πρώτες ύλες και υλικά συσκευασίας Raw and packing materials | | | | Άλλα αποθέματα Other stocks | | | | ΣΥΝΟΛΟ TOTAL | | | | Activity |
|-------------------------------------|--|--|---------------------------------|----------------------------|-----------------------------------|--|----------------------------|-----------------------------------|---------------------------------|--|-----------------------------------|---------------------------------|----------------------------|-----------------------------------|---------------------------------|----------------------------|-------|-----------------|------|--|--|----------|
| | | Αρχές του χρόνου Start of year | Τέλος του χρόνου End of year | Αλλαγή Change in stocks | Αρχές του χρόνου Start of year | Τέλος του χρόνου End of year | Αλλαγή Change in stocks | Αρχές του χρόνου Start of year | Τέλος του χρόνου End of year | Αλλαγή Change in stocks | Αρχές του χρόνου Start of year | Τέλος του χρόνου End of year | Αλλαγή Change in stocks | Αρχές του χρόνου Start of year | Τέλος του χρόνου End of year | Αλλαγή Change in stocks | | | | | | |
| 51.22 | Χονδρικό εμπόριο λουλουδιών και φυτών | 1.384 | 1.589 | 205 | 0 | 0 | 0 | 0 | 0 | 0 | 0 | 0 | 0 | 0 | 0 | 0 | 1.384 | 1.589 | 205 | Wholesale of flowers and plants | | |
| 51.23/4 | Χονδρικό εμπόριο ζωντανών ζώων, δερμάτων, προβίων και κατεργασμένου δέρματος | 79 | 93 | 14 | 0 | 0 | 0 | 0 | 0 | 0 | 0 | 0 | 0 | 0 | 0 | 0 | 79 | 93 | 14 | Wholesale of live animals, hides, skins and leather | | |
| 51.31 | Χονδρικό εμπόριο φρούτων και λαχανικών | 3.580 | 3.355 | -225 | 0 | 0 | 0 | 435 | 544 | 109 | 49 | 46 | -3 | 4.064 | 3.945 | -119 | 4.064 | 3.945 | -119 | Wholesale of fruit and vegetables | | |
| 51.31.1 | Συσκευασσία και εξαγωγή φρούτων και λαχανικών (συμπερ. Σμυβ. Εμπορίας πατατών) | 2.491 | 2.193 | -298 | 0 | 0 | 0 | 366 | 475 | 109 | 49 | 46 | -3 | 2.906 | 2.714 | -192 | 2.906 | 2.714 | -192 | Packing and export of unprocessed fruits and vegetables (incl. Potato Marketing Board) | | |
| 51.31.2 | Σύνδεσμοι διαθέσεως φρούτων και λαχανικών στην επιτόπια αγορά | 43 | 57 | 14 | 0 | 0 | 0 | 10 | 10 | 0 | 0 | 0 | 0 | 53 | 67 | 14 | 1.105 | 1.164 | 59 | Marketing associations for fruit and vegetables in the home market | | |
| 51.31.4 | Μεσιτέμποροι φαρτών | 1.046 | 1.105 | 59 | 0 | 0 | 0 | 59 | 59 | 0 | 0 | 0 | 0 | 1.105 | 1.164 | 59 | 1.885 | 2.308 | 423 | Fruit and vegetable brokers | | |
| 51.32 | Χονδρικό εμπόριο κρέατος και προϊόντων κρέατος | 1.878 | 2.301 | 423 | 0 | 0 | 0 | 7 | 7 | 0 | 0 | 0 | 0 | 1.885 | 2.308 | 423 | 877 | 1.342 | 466 | Wholesale of meat and meat products | | |
| 51.33 | Χονδρικό εμπόριο γαλακτοκομικών προϊόντων, αβγών και βρώσιμων ελαίων και λιπών | 876 | 1.342 | 466 | 0 | 0 | 0 | 1 | 1 | 0 | 0 | 0 | 0 | 877 | 1.343 | 466 | 877 | 1.343 | 466 | Wholesale of dairy produce, eggs and edible oils and fats | | |

(συν.-cont'd)

(Κ€000's)

(C€000's)

ΠΙΝΑΚΑΣ 10. (συνέχ.). ΑΠΟΘΕΜΑΤΑ ΚΑΤΑ ΚΑΤΗΓΟΡΙΑ ΚΑΙ ΔΡΑΣΤΗΡΙΟΤΗΤΑ ΣΤΗΝ ΑΡΧΗ ΚΑΙ ΣΤΟ ΤΕΛΟΣ ΤΟΥ 2007

TABLE 10. (cont'd). STOCKS BY TYPE AND ACTIVITY AS AT BEGINNING AND END OF 2007

| Κώδικας NACE Rev. 1.1 Code | Δραστηριότητα | Εμπορεύματα για μεταπώληση Goods for resale | | Προϊόντα που παράχθηκαν και ημιτελή προϊόντα Goods produced and semi finished goods | | Πρώτες ύλες και υλικά συσκευασίας Raw and packing materials | | Άλλα αποθέματα Other stocks | | ΣΥΝΟΛΟ TOTAL | | | Activity | |
|-------------------------------------|---|--|--|--|--|---|--|--|--|--|---|-------|----------|---|
| | | Αρχές του χρό- νου Start of year | Τέλος του χρό- νου End of year | Αρχές του χρό- νου Start of year | Τέλος του χρό- νου End of year | Αρχές του χρό- νου Start of year | Τέλος του χρό- νου End of year | Αρχές του χρό- νου Start of year | Τέλος του χρό- νου End of year | Αλλα- γή αποθε- μάτων Change in stocks | | | | |
| 51.34 | Χονδρικό εμπόριο αλκοο- λούχων και λοιπών ποτών | 9.419 | 10.635 | 0 | 0 | 1 | 1 | 0 | 0 | 0 | 0 | 1.216 | 1.216 | Wholesale of alcoholic and other beverages |
| 51.35 | Χονδρικό εμπόριο προϊόντων καπνού | 10.006 | 9.961 | 0 | 0 | 0 | 0 | 0 | 0 | 0 | 0 | -45 | -45 | Wholesale of tobacco products |
| 51.36 | Χονδρικό εμπόριο ζάχαρης, σοκολάτας και ειδών ζαχαρο- πλαστικής | 5.582 | 6.199 | 0 | 0 | 30 | 57 | 27 | 0 | 0 | 0 | 617 | 644 | Wholesale of sugar and chocolate and sugar confectionery |
| 51.37 | Χονδρικό εμπόριο καφέ, τσα- γιού, κακάο και μπαχαρικών | 811 | 906 | 0 | 0 | 14 | 14 | 0 | 0 | 0 | 0 | 95 | 95 | Wholesale of coffee, tea, cocoa and spices |
| 51.38 | Χονδρικό εμπόριο άλλων τροφίμων, συμπεριλαμβανομένων των ψαριών και των θαλασσινών (οστρακοειδή, μαλάκια) | 3.573 | 4.392 | 0 | 0 | 1 | 1 | 0 | 0 | 0 | 0 | 819 | 819 | Wholesale of other food, including fish, crustaceans and molluscs |
| 51.39 | Μη ειδικευμένο χονδρικό εμπόριο τροφίμων | 35.633 | 37.596 | 0 | 0 | 14 | 106 | 92 | 0 | 0 | 0 | 2.055 | 2.055 | Non specialized wholesale of food, beverages and tobacco |
| 51.41 | Χονδρικό εμπόριο κλωστο- ϋφαντουργικών προϊόντων | 8.469 | 7.850 | 0 | 0 | 1 | 1 | 0 | 0 | 0 | 0 | -619 | -619 | Wholesale of textiles |

(συν.-cont'd)

ΠΙΝΑΚΑΣ 10. (συνέχ.). ΑΠΟΘΕΜΑΤΑ ΚΑΤΑ ΚΑΤΗΓΟΡΙΑ ΚΑΙ ΔΡΑΣΤΗΡΙΟΤΗΤΑ ΣΤΗΝ ΑΡΧΗ ΚΑΙ ΣΤΟ ΤΕΛΟΣ ΤΟΥ 2007
TABLE 10. (cont'd). STOCKS BY TYPE AND ACTIVITY AS AT BEGINNING AND END OF 2007

| Κώδικας NACE Rev. 1.1 Code | Δραστηριότητα | (Κ.Ε000's) | | | | (C.Ε000's) | | | | Activity |
|-------------------------------------|--|--|--|---|--|--|--|--|---|----------|
| | | Εμπορεύματα για μεταπώληση Goods for resale | Προϊόντα που παράχθηκαν και ημιτελή προϊόντα Goods produced and semi finished goods | Πρώτες ύλες και υλικά συσκευασίας Raw and packing materials | Άλλα αποθέματα Other stocks | ΣΥΝΟΛΟ TOTAL | Αρχές του χρό- νου Start of year | Τέλος του χρό- νου End of year | Αλλα- γή αποθε- μάτων Change in stocks | |
| 51.44 | Χονδρικό εμπόριο ειδών πορσελάνης και γυαλικών, χαρτιού ταπετσαρίας και υλικών καθαρισμού | Αρχές του χρό- νου Start of year | Αλλα- γή αποθε- μάτων Change in stocks | Αρχές του χρό- νου Start of year | Αρχές του χρό- νου Start of year | Αρχές του χρό- νου Start of year | Τέλος του χρό- νου End of year | Αλλα- γή αποθε- μάτων Change in stocks | Wholesale of china and glassware, wallpaper and cleaning materials | |
| 51.45 | Χονδρικό εμπόριο αρωμάτων και καλλυντικών | 6.645 | 219 | 1 | 0 | 0 | 6.865 | 219 | Wholesale of perfume and cosmetics | |
| 51.46 | Χονδρικό εμπόριο φαρμακευ- τικών προϊόντων | 14.757 | 1.412 | 0 | 0 | 0 | 16.169 | 1.412 | Wholesale of pharmaceutical goods | |
| 51.47 | Χονδρικό εμπόριο άλλων ειδών οικιακής χρήσης | 18.938 | 3.945 | 0 | 0 | 0 | 22.883 | 3.945 | Wholesale of other house- hold goods | |
| 51.51 | Χονδρικό εμπόριο, στερεών, υγρών και αερίων καυσίμων και συναφών προϊόντων | 25.208 | 1.316 | 7 | 9 | 2 | 26.524 | 1.330 | Wholesale of solid, liquid and gaseous fuels and related products | |
| 51.52 | Χονδρικό εμπόριο μετάλλων και μεταλλευμάτων | 31.365 | 1.061 | 0 | 0 | 0 | 32.426 | 1.061 | Wholesale of metals and metal ores | |
| 51.53 | Χονδρικό εμπόριο ξυλείας, οικοδομικών υλικών και ειδών υγιεινής | 12.015 | 13.864 | 0 | 0 | 0 | 13.987 | 1.972 | Wholesale of wood, constru- ction materials and sanitary equipment | |
| 51.53.1 | Χονδρικό εμπόριο ξυλείας | 46.493 | 13.864 | 0 | 0 | 0 | 60.357 | 13.864 | Wholesale of wood | |
| 51.53.2 | Χονδρικό εμπόριο ειδών υγιεινής | 12.290 | 4.550 | 0 | 0 | 0 | 16.840 | 4.550 | Wholesale of sanitary equipment | |
| 51.53.2 | Χονδρικό εμπόριο ειδών υγιεινής | 10.853 | 2.184 | 0 | 0 | 0 | 13.037 | 2.184 | Wholesale of sanitary equipment | |

(συν.-cont'd)

ΠΙΝΑΚΑΣ 10. (συνέχ.). ΑΠΟΘΕΜΑΤΑ ΚΑΤΑ ΚΑΤΗΓΟΡΙΑ ΚΑΙ ΔΡΑΣΤΗΡΙΟΤΗΤΑ ΣΤΗΝ ΑΡΧΗ ΚΑΙ ΣΤΟ ΤΕΛΟΣ ΤΟΥ 2007
TABLE 10. (cont'd). STOCKS BY TYPE AND ACTIVITY AS AT BEGINNING AND END OF 2007

| Κώδικας NACE Rev. 1.1 Code | Δραστηριότητα | Εμπορεύματα για μεταπώληση Goods for resale | | Προϊόντα που παράχθηκαν και ημιτελή προϊόντα Goods produced and semi finished goods | | Πρώτες ύλες και υλικά συσκευασίας Raw and packing materials | | Άλλα αποθέματα Other stocks | | ΣΥΝΟΛΟ TOTAL | | Activity | |
|-------------------------------------|--|--|--|--|--|---|--|--|--|--|---------------|--------------|---|
| | | Αρχές του χρό- νου Start of year | Τέλος του χρό- νου End of year | Αλλα- γή αποθε- μάτων Change in stocks | Αρχές του χρό- νου Start of year | Τέλος του χρό- νου End of year | Αλλα- γή αποθε- μάτων Change in stocks | Αρχές του χρό- νου Start of year | Τέλος του χρό- νου End of year | Αλλα- γή αποθε- μάτων Change in stocks | | | |
| 51.53.3/ 4/8 | Χονδρικό εμπόριο χρωμάτων και βερνικιών, υαλοπινάκων, ψευδοτάβανων, γυφινής διακό- σμησης και παρόμοιων ειδών | 4.117 | 4.759 | 642 | 0 | 0 | 0 | 0 | 0 | 4.117 | 4.759 | 642 | Wholesale of paints and varnishes, flat glasses and mirrors, gypsum decorations products and similar |
| 51.53.9 | Χονδρικό εμπόριο διαφόρων οικοδομικών υλικών (π.χ. σίδηρο, ξυλεία, τσιμέντα, ασβέστης, σολήνες κλπ.) | 19.233 | 25.721 | 6.488 | 0 | 0 | 0 | 0 | 0 | 19.233 | 25.721 | 6.488 | Wholesale of various construction materials (e.g. steel, wood, cement, lime, pipes etc.) |
| 51.54 | Χονδρικό εμπόριο σιδηρικών, υδραυλικών ειδών και εξοπλισμού για εγκαταστάσεις θέρμανσης | 13.825 | 15.513 | 1.688 | 0 | 0 | 0 | 0 | 0 | 13.825 | 15.513 | 1.688 | Wholesale of hardware, plumbing and heating equipment and supplies |
| 51.55 | Χονδρικό εμπόριο χημικών προϊόντων | 8.479 | 9.393 | 914 | 0 | 0 | 2 | 0 | 0 | 8.481 | 9.395 | 914 | Wholesale of chemical products |
| 51.56 | Χονδρικό εμπόριο άλλων ενδιάμεσων προϊόντων | 1.931 | 2.306 | 375 | 0 | 0 | 0 | 0 | 0 | 1.931 | 2.306 | 375 | Wholesale of other interme- diate products |
| 51.57 | Χονδρικό εμπόριο απορριμ- μάτων και υπολειμμάτων | 0 | 0 | 0 | 0 | 0 | 0 | 0 | 0 | 0 | 0 | 0 | Wholesale of waste and scrap |
| 51.81 | Χονδρικό εμπόριο εργαλειομηχανών | 885 | 869 | -16 | 0 | 0 | 0 | 0 | 0 | 885 | 869 | -16 | Wholesale of machine tools |

(C€000's)

(K€000's)

(συν.-cont'd)

ΠΙΝΑΚΑΣ 10. (συνέχ.). ΑΠΟΘΕΜΑΤΑ ΚΑΤΑ ΚΑΤΗΓΟΡΙΑ ΚΑΙ ΔΡΑΣΤΗΡΙΟΤΗΤΑ ΣΤΗΝ ΑΡΧΗ ΚΑΙ ΣΤΟ ΤΕΛΟΣ ΤΟΥ 2007
TABLE 10. (cont'd). STOCKS BY TYPE AND ACTIVITY AS AT BEGINNING AND END OF 2007

| Κώδικας NACE Rev. 1.1 Code | Δραστηριότητα | Εμπορεύματα για μεταπώληση Goods for resale | | | Προϊόντα που παράχθηκαν και ημιτελή προϊόντα Goods produced and semi finished goods | | | Πρώτες ύλες και υλικά συσκευασίας Raw and packing materials | | | Άλλα αποθέματα Other stocks | | | ΣΥΝΟΛΟ TOTAL | | | Activity |
|-------------------------------------|--|--|--|--|--|--|--|---|--|--|--|--|--|-----------------|--------|--------|--|
| | | Αρχές του χρό- νου Start of year | Τέλος του χρό- νου End of year | Αλλα- γή αποθε- μάτων Change in stocks | Αρχές του χρό- νου Start of year | Τέλος του χρό- νου End of year | Αλλα- γή αποθε- μάτων Change in stocks | Αρχές του χρό- νου Start of year | Τέλος του χρό- νου End of year | Αλλα- γή αποθε- μάτων Change in stocks | Αρχές του χρό- νου Start of year | Τέλος του χρό- νου End of year | Αλλα- γή αποθε- μάτων Change in stocks | | | | |
| 52.11.1 | Παντοπωλεία και υπερμαρκετά κυρίως τροφίμων | 69.140 | 76.442 | 7.302 | 0 | 0 | 0 | 43 | 43 | 0 | 4 | 4 | 0 | 69.187 | 76.489 | 7.302 | Groceries and supermarkets predominantly selling foodstuffs |
| 52.11.2 | Περιττερα | 16.997 | 19.270 | 2.273 | 0 | 0 | 0 | 26 | 26 | 0 | 0 | 0 | 0 | 17.023 | 19.296 | 2.273 | Kiosks |
| 52.12 | Άλλο λιανικό εμπόριο σε μη ειδικευμένα καταστήματα | 34.489 | 45.436 | 10.947 | 0 | 0 | 0 | 70 | 73 | 3 | 0 | 0 | 0 | 34.559 | 45.509 | 10.950 | Other retail sale in non- specialized stores |
| 52.21 | Λιανικό εμπόριο φρούτων και λαχανικών | 2.472 | 2.841 | 369 | 0 | 0 | 0 | 5 | 5 | 0 | 2 | 2 | 0 | 2.479 | 2.848 | 369 | Retail sale of fruit and vegetables |
| 52.22 | Λιανικό εμπόριο κρέατος και προϊόντων κρέατος | 2.304 | 1.997 | -307 | 0 | 0 | 0 | 10 | 10 | 0 | 0 | 0 | 0 | 2.314 | 2.007 | -307 | Retail sale of meat and meat products |
| 52.23 | Λιανικό εμπόριο ψαριών και θαλασσινών (ψάρια, οστρακοειδή, μαλάκια) | 2.257 | 2.933 | 676 | 0 | 0 | 0 | 2 | 2 | 0 | 0 | 0 | 0 | 2.259 | 2.935 | 676 | Retail sale of fish, crusta- ceans and molluscs |
| 52.24 | Λιανικό εμπόριο ψωμιού, λοι- πών ειδών αρτοποιίας και ει- δών ζαχαροπλαστικής εν γένει | 330 | 328 | -2 | 0 | 0 | 0 | 1 | 1 | 0 | 0 | 0 | 0 | 331 | 329 | -2 | Retail sale of bread, cakes, flour confectionery and sugar confectionery |
| 52.25 | Λιανικό εμπόριο αλκοολού- χων και λοιπών ποτών | 732 | 944 | 212 | 0 | 0 | 0 | 1 | 1 | 0 | 0 | 0 | 0 | 733 | 945 | 212 | Retail sale of alcoholic and other beverages |
| 52.26 | Λιανικό εμπόριο προϊόντων καπνού | 537 | 540 | 3 | 0 | 0 | 0 | 1 | 1 | 0 | 0 | 0 | 0 | 538 | 541 | 3 | Retail sale of tobacco products |

(συν.-cont'd)

(Κ.£000's)

(C£000's)

ΠΙΝΑΚΑΣ 10. (συνέχ.). ΑΠΟΘΕΜΑΤΑ ΚΑΤΑ ΚΑΤΗΓΟΡΙΑ ΚΑΙ ΔΡΑΣΤΗΡΙΟΤΗΤΑ ΣΤΗΝ ΑΡΧΗ ΚΑΙ ΣΤΟ ΤΕΛΟΣ ΤΟΥ 2007
TABLE 10. (cont'd). STOCKS BY TYPE AND ACTIVITY AS AT BEGINNING AND END OF 2007

| Κώδικας NACE Rev. 1.1 Code | Δραστηριότητα | Εμπορεύματα για μεταπώληση Goods for resale | | Προϊόντα που παραχθήκαν και ημιτελή προϊόντα Goods produced and semi finished goods | | Πρώτες ύλες και υλικά σκευασίας Raw and packing materials | | Άλλα αποθέματα Other stocks | | ΣΥΝΟΛΟ TOTAL | | Activity | | |
|-------------------------------------|--|--|--|--|--|---|--|--|--|--|--|----------|-------|--|
| | | Αρχές του χρό- νου Start of year | Τέλος του χρό- νου End of year | Αρχές του χρό- νου Start of year | Τέλος του χρό- νου End of year | Αρχές του χρό- νου Start of year | Τέλος του χρό- νου End of year | Αρχές του χρό- νου Start of year | Τέλος του χρό- νου End of year | Αρχές του χρό- νου Start of year | Τέλος του χρό- νου End of year | | | |
| 52.27 | Άλλο λιανικό εμπόριο με εξειδίκευση στην πώληση τροφίμων, ποτών και καπνού | 770 | 419 | -351 | 0 | 0 | 0 | 0 | 0 | 0 | 770 | 419 | -351 | Other retail sale of food, beverages and tobacco in specialized stores |
| 52.31 | Φαρμακεία | 16.969 | 17.966 | 997 | 0 | 0 | 4 | 4 | 0 | 0 | 16.973 | 17.970 | 997 | Dispensing chemists |
| 52.32 | Λιανικό εμπόριο ιατρικών και ορθοπαιδικών ειδών | 359 | 391 | 32 | 0 | 0 | 0 | 0 | 0 | 0 | 359 | 391 | 32 | Retail sale of medical and orthopaedic goods |
| 52.33 | Λιανικό εμπόριο καλλυντικών και ειδών τουαλέτας | 2.493 | 3.518 | 1.025 | 0 | 0 | 2 | 2 | 0 | 0 | 2.495 | 3.520 | 1.025 | Retail sale of cosmetic and toilet articles |
| 52.41 | Λιανικό εμπόριο υφαντο- ργικών προϊόντων | 5.970 | 7.378 | 1.408 | 0 | 0 | 2 | 2 | 0 | 0 | 5.972 | 7.380 | 1.408 | Retail sale of textiles |
| 52.41.1 | Λιανικό εμπόριο υφασμάτων | 2.162 | 1.650 | -512 | 0 | 0 | 0 | 0 | 0 | 0 | 2.162 | 1.650 | -512 | Retail sale of fabrics |
| 52.41.2 | Λιανικό εμπόριο υφαντο- ργικών προϊόντων οικιακής χρήσης (σετόνια, τραπεζομάνηλα κλπ.) | 1.341 | 2.116 | 775 | 0 | 0 | 1 | 1 | 0 | 0 | 1.342 | 2.117 | 775 | Retail sale of household textiles |
| 52.41.3 | Λιανικό εμπόριο υφαικτών και νημάτων, κλωστών ηλεκτικής και κεντημάτων | 2.467 | 3.612 | 1.145 | 0 | 0 | 1 | 1 | 0 | 0 | 2.468 | 3.613 | 1.145 | Retail sale of haberdashery and basic materials for rug, tapestry or embroidery making |
| 52.42 | Λιανικό εμπόριο ενδυμάτων | 52.539 | 59.378 | 6.839 | 20 | 20 | 19 | 19 | 0 | 0 | 52.578 | 59.417 | 6.839 | Retail sale of clothing |

(συν.-cont'd)

(Κ€000's)

(C€000's)

ΠΙΝΑΚΑΣ 10. (συνέχ.). ΑΠΟΘΕΜΑΤΑ ΚΑΤΑ ΚΑΤΗΓΟΡΙΑ ΚΑΙ ΔΡΑΣΤΗΡΙΟΤΗΤΑ ΣΤΗΝ ΑΡΧΗ ΚΑΙ ΣΤΟ ΤΕΛΟΣ ΤΟΥ 2007
TABLE 10. (cont'd). STOCKS BY TYPE AND ACTIVITY AS AT BEGINNING AND END OF 2007

| Κώδικας NACE Rev. 1.1 Code | Δραστηριότητα | Εμπορεύματα για μεταπώληση Goods for resale | | | Προϊόντα που παράχθηκαν και ημιτελή προϊόντα Goods produced and semi finished goods | | | Πρώτες ύλες και υλικά συσκευασίας Raw and packing materials | | | Άλλα αποθέματα Other stocks | | | ΣΥΝΟΛΟ TOTAL | | | Activity |
|-------------------------------------|--|--|--|--|--|--|--|---|--|--|--------------------------------------|----------|---------------|-----------------|---------------|---|----------|
| | | Αρχές του χρό- νου of year | Τέλος του χρό- νου End of year | Αλλα- γή αποθε- μάτων Change in stocks | Αρχές του χρό- νου Start of year | Τέλος του χρό- νου End of year | Αλλα- γή αποθε- μάτων Change in stocks | Αρχές του χρό- νου Start of year | Τέλος του χρό- νου End of year | Αλλα- γή αποθε- μάτων Change in stocks | | | | | | | |
| 52.43 | Λιανικό εμπόριο υποδημάτων και δερμάτινων ειδών | 20.145 | 24.076 | 3.931 | 0 | 0 | 0 | 27 | 27 | 0 | 0 | 0 | 20.172 | 24.103 | 3.931 | Retail sale of footwear and leather goods | |
| 52.43.1 | Λιανικό εμπόριο υποδημάτων | 16.415 | 19.272 | 2.857 | 0 | 0 | 0 | 8 | 8 | 0 | 0 | 0 | 16.423 | 19.280 | 2.857 | Retail sale of footwear | |
| 52.43.2 | Λιανικό εμπόριο δερμάτινων ειδών και ειδών ταξιδιού (βαλίτσες, τσάντες κλπ) | 3.730 | 4.804 | 1.074 | 0 | 0 | 0 | 19 | 19 | 0 | 0 | 0 | 3.749 | 4.823 | 1.074 | Retail sale of leather goods and travell accessories (bags etc.) | |
| 52.44 | Λιανικό εμπόριο επίπλων, φωτιστικών και ειδών νοικοκυριού π.δ.κ.α. | 52.693 | 64.948 | 12.255 | 68 | 79 | 11 | 160 | 160 | 0 | 0 | 0 | 52.921 | 65.187 | 12.266 | Retail sale of furniture, lighting equipment and household articles n.e.c. | |
| 52.44.1 | Λιανικό εμπόριο επίπλων | 19.816 | 27.170 | 7.354 | 68 | 79 | 11 | 4 | 4 | 0 | 0 | 0 | 19.888 | 27.253 | 7.365 | Retail sale of furniture | |
| 52.44.2 | Λιανικό εμπόριο φωτιστικών ειδών | 858 | 1.321 | 463 | 0 | 0 | 0 | 1 | 1 | 0 | 0 | 0 | 859 | 1.322 | 463 | Retail sale of articles of lighting | |
| 52.44.3/4 | Λιανικό εμπόριο κουρτίνων και διαφόρων άλλων οικιακών ειδών από υφαντουργικά υλικά, κεντημάτων και άλλων ειδών οικοτεχνίας | 13.430 | 13.588 | 158 | 0 | 0 | 0 | 0 | 0 | 0 | 0 | 0 | 13.430 | 13.588 | 158 | Retail sale of curtains and other household furnishing articles, and textile materials, embroideries and other products of cottage industry | |
| 52.44.5/ 6/9 | Λιανικό εμπόριο ειδών υαλοπωλείου, διάφορων και οικιακών σκευών, επίπλων, φωτιστικών και ειδών νοικοκυριού π.δ.κ.α. και κορνιζοποιεία | 18.589 | 22.869 | 4.280 | 0 | 0 | 0 | 155 | 155 | 0 | 0 | 0 | 18.744 | 23.024 | 4.280 | Retail sale of household utencils and cutlery, glassware, china and pottery, furniture, lighting equipment and household articles n.e.c. and picture framing | |

(συν.-cont'd)

(ΚΕ000's)

(C€000's)

ΠΙΝΑΚΑΣ 10. (συνέχ.). ΑΠΟΘΕΜΑΤΑ ΚΑΤΑ ΚΑΤΗΓΟΡΙΑ ΚΑΙ ΔΡΑΣΤΗΡΙΟΤΗΤΑ ΣΤΗΝ ΑΡΧΗ ΚΑΙ ΣΤΟ ΤΕΛΟΣ ΤΟΥ 2007
TABLE 10. (cont'd). STOCKS BY TYPE AND ACTIVITY AS AT BEGINNING AND END OF 2007

| Κώδικας NACE Rev. 1.1 Code | Δραστηριότητα | Εμπορεύματα για μεταπώληση Goods for resale | | Προϊόντα που παράχθηκαν και ημιτελή προϊόντα Goods produced and semi finished goods | | Πρώτες ύλες και υλικά συσκευασίας Raw and packing materials | | Άλλα αποθέματα Other stocks | | ΣΥΝΟΛΟ TOTAL | | Activity | | | |
|-------------------------------------|---|--|--|--|--|---|--|--|--|--|---|----------|--------|-------|--|
| | | Αρχές του χρό- νου Start of year | Τέλος του χρό- νου End of year | Αλλα- γή αποθε- μάτων Change in stocks | Αρχές του χρό- νου Start of year | Τέλος του χρό- νου End of year | Αλλα- γή αποθε- μάτων Change in stocks | Αρχές του χρό- νου Start of year | Τέλος του χρό- νου End of year | Αλλα- γή αποθε- μάτων Change in stocks | | | | | |
| 52.45 | Λιανικό εμπόριο ηλεκτρικών οικιακών συσκευών, ραδιοφωνικών και τηλεοπτικών συσκευών | 47.159 | 50.679 | 3.520 | 0 | 0 | 52 | 53 | 1 | 0 | 0 | 47.211 | 50.732 | 3.521 | <i>Retail sale of electrical household appliances and radio and television goods</i> |
| 52.45.1 | Λιανικό εμπόριο ηλεκτρικών οικιακών συσκευών, ραδιοφωνικών και τηλεοπτικών συσκευών | 41.955 | 45.179 | 3.224 | 0 | 0 | 52 | 53 | 1 | 0 | 0 | 42.007 | 45.232 | 3.225 | Retail sale of electrical household appliances and radio and television goods |
| 52.45.2 | Λιανικό εμπόριο μουσικών δίσκων και οργάνων μαγνητοφώνου/βίντεο και κασετών | 3.728 | 4.031 | 303 | 0 | 0 | 0 | 0 | 0 | 0 | 0 | 3.728 | 4.031 | 303 | Retail trade of musical records and audio visual tapes, CD's and cassettes and musical instruments |
| 52.45.3 | Λιανικό εμπόριο εξοπλισμού ηλεκτρικών εγκαταστάσεων (πρίζες, σύρματα κλπ.) | 1.476 | 1.469 | -7 | 0 | 0 | 0 | 0 | 0 | 0 | 0 | 1.476 | 1.469 | -7 | Retail trade of equipment for electrical installations (e.g. wires, plugs, etc.) |
| 52.46 | Λιανικό εμπόριο σιδηρικών, χρωμάτων και τζαμιών | 42.287 | 49.227 | 6.940 | 0 | 0 | 5 | 5 | 0 | 0 | 0 | 42.292 | 49.232 | 6.940 | <i>Retail sale of hardware, paints and glass</i> |
| 52.46.1 | Λιανικό εμπόριο ειδών υγιεινής | 18.679 | 22.421 | 3.742 | 0 | 0 | 1 | 1 | 0 | 0 | 0 | 18.680 | 22.422 | 3.742 | Retail sale of sanitary equipment |
| 52.46.2 | Λιανικό εμπόριο χρωμάτων και βερνικιών | 2.165 | 2.966 | 801 | 0 | 0 | 0 | 0 | 0 | 0 | 0 | 2.165 | 2.966 | 801 | Retail sale of paints, varnishes and lacquers |

(συν.-cont'd)

(C€000's)

(K€000's)

ΠΙΝΑΚΑΣ 10. (συνέχ.). ΑΠΟΘΕΜΑΤΑ ΚΑΤΑ ΚΑΤΗΓΟΡΙΑ ΚΑΙ ΔΡΑΣΤΗΡΙΟΤΗΤΑ ΣΤΗΝ ΑΡΧΗ ΚΑΙ ΣΤΟ ΤΕΛΟΣ ΤΟΥ 2007
TABLE 10. (cont'd). STOCKS BY TYPE AND ACTIVITY AS AT BEGINNING AND END OF 2007

| Κώδικας NACE Rev. 1.1 Code | Δραστηριότητα | Εμπορεύματα για μεταπώληση Goods for resale | | | | Προϊόντα που παράχθηκαν και ημιτελή προϊόντα Goods produced and semi finished goods | | | | Πρώτες ύλες και υλικά συσκευασίας Raw and packing materials | | | | Άλλα αποθέματα Other stocks | | | | ΣΥΝΟΛΟ TOTAL | | | | Activity |
|-------------------------------------|--|--|--|--|--|--|--|--|--|---|--|--|--|--|--|--|----------------|-----------------|--|--|--|----------|
| | | Αρχές του χρό- νου Start of year | Τέλος του χρό- νου End of year | Αλλα- γή αποθε- μάτων Change in stocks | Αλλα- γή αποθε- μάτων Change in stocks | Αρχές του χρό- νου Start of year | Τέλος του χρό- νου End of year | Αλλα- γή αποθε- μάτων Change in stocks | Αλλα- γή αποθε- μάτων Change in stocks | Αρχές του χρό- νου Start of year | Τέλος του χρό- νου End of year | Αλλα- γή αποθε- μάτων Change in stocks | Αλλα- γή αποθε- μάτων Change in stocks | Αρχές του χρό- νου Start of year | Τέλος του χρό- νου End of year | Αλλα- γή αποθε- μάτων Change in stocks | | | | | | |
| 52.46.3 | Λιανικό εμπόριο κλειδαριών, εργαλείων, καφρεπτόν, σιδήρου, τσιμέντου κλπ. | 14.015 | 15.871 | 1.856 | 0 | 0 | 0 | 2 | 2 | 0 | 0 | 0 | 0 | 0 | 0 | 0 | 14.017 | 15.873 | 1.856 | Retail sale of locks, tools, mirrors, iron, cement etc. | | |
| 52.46.4 | Λιανικό εμπόριο άλλων οικο- δομικών υλικών (φουντάνες, βενίσαν μπλάνιτς, τζάκια κ.ά) | 5.827 | 6.375 | 548 | 0 | 0 | 0 | 0 | 0 | 0 | 0 | 0 | 0 | 0 | 0 | 0 | 5.827 | 6.375 | 548 | Retail sale of other construction materials | | |
| 52.46.6 | Λιανικό εμπόριο οικοδομικών υλικών π.δ.κ.α. (π.χ. διακοσμητικές πέτρες, παρκέ κεραμίδια κλπ.) | 1.601 | 1.594 | -7 | 0 | 0 | 0 | 2 | 2 | 0 | 0 | 0 | 0 | 0 | 0 | 0 | 1.603 | 1.596 | -7 | Retail sale of construction materials n.e.c (e.g. stones, parquet, tiles e.t.c.) | | |
| 52.47 | Λιανικό εμπόριο βιβλίων, ρίδων και χαρτικών | 9.960 | 11.574 | 1.614 | 0 | 0 | 0 | 4 | 12 | 8 | 0 | 0 | 0 | 0 | 0 | 9.964 | 11.586 | 1.622 | Retail sale of books, news- papers and stationery | | | |
| 52.48 | Άλλο λιανικό εμπόριο σε ειδικευμένα καταστήματα | 103.795 | 114.110 | 10.315 | 0 | 0 | 0 | 363 | 287 | -76 | 0 | 0 | 0 | 0 | 0 | 104.158 | 114.397 | 10.239 | Other retail sale in specialized stores | | | |
| 52.48.0 | Λιανικό εμπόριο παιχνιδιών | 6.064 | 6.456 | 392 | 0 | 0 | 0 | 194 | 129 | -65 | 0 | 0 | 0 | 0 | 0 | 6.258 | 6.585 | 327 | Retail sale of games and toys | | | |
| 52.48.1 | Λιανικό εμπόριο αθλητικών ειδών, ποδηλάτων, ειδών αλιείας, κατασκήνωσης και κωνιγίου | 4.008 | 4.657 | 649 | 0 | 0 | 0 | 0 | 0 | 0 | 0 | 0 | 0 | 0 | 0 | 4.008 | 4.657 | 649 | Retail sale of sports goods, bicycles, fishing goods, camping and hunting equipment | | | |
| 52.48.2 | Λιανικό εμπόριο σουβενίρ και ειδών λαϊκής τέχνης | 7.905 | 8.042 | 137 | 0 | 0 | 0 | 9 | 9 | 0 | 0 | 0 | 0 | 0 | 0 | 7.914 | 8.051 | 137 | Retail sale of souvenirs and craftwork articles | | | |

(συν.-cont'd)

ΠΙΝΑΚΑΣ 10. (συνέζ.). ΑΠΟΘΕΜΑΤΑ ΚΑΤΑ ΚΑΤΗΓΟΡΙΑ ΚΑΙ ΔΡΑΣΤΗΡΙΟΤΗΤΑ ΣΤΗΝ ΑΡΧΗ ΚΑΙ ΣΤΟ ΤΕΛΟΣ ΤΟΥ 2007
TABLE 10. (cont'd). STOCKS BY TYPE AND ACTIVITY AS AT BEGINNING AND END OF 2007

| Κώδικας NACE Rev. 1.1 Code | Δραστηριότητα | Εμπορεύματα για μεταπώληση Goods for resale | | | | Προϊόντα που παράχθηκαν και ημιτελή προϊόντα Goods produced and semi finished goods | | | | Πρώτες ύλες και υλικά συσκευασίας Raw and packing materials | | | | Άλλα αποθέματα Other stocks | | | | ΣΥΝΟΛΟ TOTAL | | Activity |
|-------------------------------------|--|--|--|--|--|--|--|--|--|---|--|--|--|--|--|--------|-------|--|--|----------|
| | | Αρχές του χρό- νου Start of year | Τέλος του χρό- νου End of year | Αλλα- γή αποθε- μάτων Change in stocks | Αρχές του χρό- νου Start of year | Τέλος του χρό- νου End of year | Αλλα- γή αποθε- μάτων Change in stocks | Αρχές του χρό- νου Start of year | Τέλος του χρό- νου End of year | Αλλα- γή αποθε- μάτων Change in stocks | Αρχές του χρό- νου Start of year | Τέλος του χρό- νου End of year | Αλλα- γή αποθε- μάτων Change in stocks | Αρχές του χρό- νου Start of year | Τέλος του χρό- νου End of year | | | | | |
| 52.48.3 | Λιανικό εμπόριο λιπασμάτων, φυτοφαρμάκων, σπόρων και ζωοτροφών | 4.212 | 4.172 | -40 | 0 | 0 | 0 | 2 | 2 | 0 | 0 | 0 | 0 | 0 | 4.214 | 4.174 | -40 | Retail sale of fertilizers, agricultural pesticides and insecticides, seeds and animal feeds | | |
| 52.48.4 | Λιανικό εμπόριο οπτικών και φωτογραφικών ειδών | 8.948 | 9.406 | 458 | 0 | 0 | 0 | 41 | 41 | 0 | 0 | 0 | 0 | 0 | 8.989 | 9.447 | 458 | Retail sale of photographic and optical goods | | |
| 52.48.5 | Λιανικό εμπόριο ανθέων και φυτών | 5.591 | 5.891 | 300 | 0 | 0 | 0 | 26 | 20 | -6 | 0 | 0 | 0 | 0 | 5.617 | 5.911 | 294 | Retail sale of flowers and plants | | |
| 52.48.6 | Λιανικό εμπόριο ειδών χρυσοχόας, ρολογιών και άλλων κοσμημάτων | 24.783 | 25.503 | 720 | 0 | 0 | 0 | 65 | 60 | -5 | 0 | 0 | 0 | 0 | 24.848 | 25.563 | 715 | Retail sale of watches, clocks and jewellery | | |
| 52.48.7 | Λιανικό εμπόριο μηχανικού εξοπλισμού γραφείου και ηλεκτρονικών υπολογιστών | 15.464 | 16.412 | 948 | 0 | 0 | 0 | 24 | 24 | 0 | 0 | 0 | 0 | 0 | 15.488 | 16.436 | 948 | Retail sale of office equipment and computers | | |
| 52.48.8 | Λιανικό εμπόριο γεωργικών και βιομηχανικών εργαλείων, μηχανών και εξαρτημάτων | 17.289 | 22.488 | 5.199 | 0 | 0 | 0 | 2 | 2 | 0 | 0 | 0 | 0 | 0 | 17.291 | 22.490 | 5.199 | Retail sale of agricultural and industrial tools, machinery and spare parts | | |
| 52.48.9 | Άλλο λιανικό εμπόριο σε ειδικευμένα καταστήματα (αδασμολόγητα είδη, τροπικά πουλιά, ψάρια, πίνακες ζωγραφικής κλπ) | 9.531 | 11.083 | 1.552 | 0 | 0 | 0 | 0 | 0 | 0 | 0 | 0 | 0 | 0 | 9.531 | 11.083 | 1.552 | Other retail trade in specialized stores n.e.c. (e.g. pet animals and pet food, duty free shops, paintings etc.) | | |

(συν.-cont'd)

ΠΙΝΑΚΑΣ 10. (συνέχ.). ΑΠΟΘΕΜΑΤΑ ΚΑΤΑ ΚΑΤΗΓΟΡΙΑ ΚΑΙ ΔΡΑΣΤΗΡΙΟΤΗΤΑ ΣΤΗΝ ΑΡΧΗ ΚΑΙ ΣΤΟ ΤΕΛΟΣ ΤΟΥ 2007
TABLE 10. (cont'd). STOCKS BY TYPE AND ACTIVITY AS AT BEGINNING AND END OF 2007

| Κώδικας NACE Rev. 1.1 Code | Δραστηριότητα | Εμπορεύματα για μεταπώληση Goods for resale | | Προϊόντα που παράχθηκαν και ημιτελή προϊόντα Goods produced and semi finished goods | | Πρώτες ύλες και υλικά συσκευασίας Raw and packing materials | | Άλλα αποθέματα Other stocks | | ΣΥΝΟΛΟ TOTAL | | Activity | |
|-------------------------------------|--|--|--|--|--|---|--|--|--|------------------------|------------------------|----------|---|
| | | Αρχές του χρό- νου Start of year | Τέλος του χρό- νου End of year | Αρχές του χρό- νου Start of year | Τέλος του χρό- νου End of year | Αρχές του χρό- νου Start of year | Τέλος του χρό- νου End of year | Αρχές του χρό- νου Start of year | Τέλος του χρό- νου End of year | Change in stocks | Change in stocks | | |
| 52.50 | Λιανικό εμπόριο μεταχειρισμένων ειδών σε καταστήματα | 477 | 549 | 72 | 0 | 0 | 0 | 0 | 0 | 477 | 549 | 72 | Retail sale of second-hand goods in stores |
| 52.61 | Λιανικό εμπόριο μέσω ταχυ- δρομικών παραγγελιών | 1.405 | 1.497 | 92 | 0 | 0 | 0 | 0 | 0 | 1.405 | 1.497 | 92 | Retail sale via mail order houses |
| 52.62 | Λιανικό εμπόριο σε υπαί- θριους πάγκους και αγορές | 6 | 5 | -1 | 0 | 0 | 0 | 0 | 0 | 6 | 5 | -1 | Retail sale via stalls and markets |
| 52.63 | Άλλο λιανικό εμπόριο που δεν διενεργείται σε καταστήματα | 1.570 | 1.696 | 126 | 0 | 0 | 0 | 0 | 0 | 1.570 | 1.696 | 126 | Other non-store retail sale |
| 52.63.1 | Λιανικό εμπόριο από πλανό- διους πωλητές τροφίμων | 67 | 64 | -3 | 0 | 0 | 0 | 0 | 0 | 67 | 64 | -3 | Retail sale of food products by mobile sellers |
| 52.63.2 | Λιανικό εμπόριο από πλανό- νοδους πωλητές υποδημάτων, ειδών ένδυσης και υφασμάτων | 59 | 59 | 0 | 0 | 0 | 0 | 0 | 0 | 59 | 59 | 0 | Retail sale of textiles, wearing apparel and footwear by mobile sellers |
| 52.63.3/ 4/6/9 | Λιανικό εμπόριο από πλανό- διους πωλητές κασετών, δί- σκων, νερού, εφημερίδων και άλλο λιανικό εμπόριο π.δ.κ.α. | 106 | 215 | 109 | 0 | 0 | 0 | 0 | 0 | 106 | 215 | 109 | Retail sale by mobile sellers of cassettes, records, water, newspaper and retail sale n.e.c. |

(Κ:€000's)

(συν.-cont'd)

ΠΙΝΑΚΑΣ 10. (συνέχ.). ΑΠΟΘΕΜΑΤΑ ΚΑΤΑ ΚΑΤΗΓΟΡΙΑ ΚΑΙ ΔΡΑΣΤΗΡΙΟΤΗΤΑ ΣΤΗΝ ΑΡΧΗ ΚΑΙ ΣΤΟ ΤΕΛΟΣ ΤΟΥ 2007
TABLE 10. (cont'd). STOCKS BY TYPE AND ACTIVITY AS AT BEGINNING AND END OF 2007

| Κώδικας NACE Rev. 1.1 Code | Δραστηριότητα | Εμπορεύματα για μεταπώληση Goods for resale | | Προϊόντα που παράχθηκαν και ημιτελή προϊόντα Goods produced and semi finished goods | | Πρώτες ύλες και υλικά συσκευασίας Raw and packing materials | | Άλλα αποθέματα Other stocks | | ΣΥΝΟΛΟ TOTAL | | Activity |
|-------------------------------------|---|--|--|--|--|---|--|--|--|--|--|---|
| | | Αρχές του χρό- νου Start of year | Τέλος του χρό- νου End of year | Αρχές του χρό- νου Start of year | Τέλος του χρό- νου End of year | Αρχές του χρό- νου Start of year | Τέλος του χρό- νου End of year | Αρχές του χρό- νου Start of year | Τέλος του χρό- νου End of year | Αρχές του χρό- νου Start of year | Τέλος του χρό- νου End of year | |
| 52.63.5 | Λοχειοπώλες | 0 | 0 | 0 | 0 | 0 | 0 | 0 | 0 | 0 | 0 | Lottery-tickets sellers |
| 52.63.7 | Λιανικό εμπόριο μέσω επιδείξεων στα σπίτια | 1.338 | 1.358 | 0 | 0 | 0 | 0 | 0 | 0 | 1.338 | 20 | Retail sale by door-to-door sales persons |
| 52.71 | <i>Επισκευή υποδημάτων κάθε είδους (μπότες, παπούτσια κλπ) και άλλων δερμάτινων ειδών</i> | 21 | 21 | 0 | 0 | 27 | 22 | 0 | 0 | 48 | -5 | <i>Repair of boots, shoes and other articles of leather</i> |
| 52.72 | <i>Επισκευή ηλεκτρικών οικιακών συσκευών και μικροσυσκευών</i> | 18 | 18 | 0 | 0 | 675 | 407 | 0 | 0 | 693 | -268 | <i>Repair of electrical household goods</i> |
| 52.73 | <i>Επισκευή ρολογιών και κοσμημάτων</i> | 298 | 298 | 0 | 0 | 27 | 27 | 0 | 0 | 325 | 0 | <i>Repair of watches, clocks and jewellery</i> |
| 52.74 | <i>Άλλες επισκευές π.δ.κ.α.</i> | 10 | 10 | 0 | 0 | 40 | 52 | 0 | 0 | 50 | 12 | <i>Other repairs n.e.c.</i> |

(Κ€000's)

(C€000's)

ΠΙΝΑΚΑΣ 11(α). ΑΜΕΣΑ ΕΞΟΔΑ ΠΑΡΑΓΩΓΗΣ ΚΑΤΑ ΚΑΤΗΓΟΡΙΑ ΚΑΙ ΔΡΑΣΤΗΡΙΟΤΗΤΑ 2007
TABLE 11(a). DIRECT OPERATING COSTS BY TYPE AND ACTIVITY 2007

| Κώδικας NACE Rev.1.1 Code | Δραστηριότητα | (Κ-£000's) | | | | | (C-£000's) | | | |
|------------------------------------|--|--|-------------------|------------------------------------|---------------|--------------|--|-------------------------------|--|---|
| | | Υλικά που χρησιμοποιήθηκαν στην παραγωγή | Υλικά συσκευασίας | Καύσιμα (για φωτισμό και θέρμανση) | Ηλεκτρισμός | Νερό | Υπερήκετες που παρασχέθηκαν από άλλους | Μεταφορικά έξοδα | Activity | |
| | | Υλικά που χρησιμοποιήθηκαν στην παραγωγή | Υλικά συσκευασίας | Καύσιμα (για φωτισμό και θέρμανση) | Ηλεκτρισμός | Νερό | Καύσιμα και λιπαντικά | Επιδιορθώσεις των μεταφορικών | Υπερήκετες που παρασχέθηκαν από άλλους | Activity |
| G | | | | | | | | | | |
| 50 | ΧΟΝΔΡΙΚΟ ΚΑΙ ΛΙΑΝΙΚΟ ΕΜΠΟΡΙΟ. ΕΠΙΣΚΕΥΗ ΑΥΤΟΚΙΝΗΤΩΝ, ΜΟΤΟΣΙΚΛΕΤΩΝ ΚΑΙ ΕΙΔΩΝ ΠΡΟΣΩΠΙΚΗΣ Ή ΟΙΚΙΑΚΗΣ ΧΡΗΣΗΣ | 56.629 | 14.072 | 1.176 | 38.684 | 1.306 | 29.500 | 12.064 | 63.987 | WHOLESALE AND RETAIL TRADE; REPAIR OF MOTOR VEHICLES, MOTORCYCLES AND PERSONAL AND HOUSEHOLD GOODS |
| 50.1 | Πώληση αυτοκινήτων | 296 | 2 | 59 | 979 | 50 | 4.327 | 1.460 | 6.494 | Sale of motor vehicles |
| 50.2 | Συντήρηση και επισκευή αυτοκινήτων | 47.567 | 2 | 200 | 2.817 | 124 | 715 | 396 | 2.254 | Maintenance and repair of motor vehicles |
| 50.3 | Πώληση μερών και εξαρτημάτων αυτοκινήτων | 176 | 30 | 4 | 321 | 20 | 2.284 | 377 | 2.949 | Sale of motor vehicle parts and accessories |
| 50.4 | Πώληση, συντήρηση και επισκευή μοτοσικλετών και συναφών μερών και εξαρτημάτων τους | 213 | 5 | 0 | 62 | 4 | 879 | 499 | 946 | Sale, maintenance and repair of motorcycles and related parts and accessories |
| 50.5 | Λιανική πώληση καυσίμων για οχήματα | 251 | 17 | 6 | 646 | 92 | 408 | 179 | 345 | Retail sale of automotive fuel |

(συν.-cont'd)

ΠΙΝΑΚΑΣ 11(α) (συνέχ.): ΑΜΕΣΑ ΕΞΟΔΑ ΠΑΡΑΓΩΓΗΣ ΚΑΤΑ ΚΑΤΗΓΟΡΙΑ ΚΑΙ ΔΡΑΣΤΗΡΙΟΤΗΤΑ 2007

TABLE 11(a) (cont'd). DIRECT OPERATING COSTS BY TYPE AND ACTIVITY 2007

| Κώδικας NACE Rev.1.1 Code | Υλικά που χρησιμοποιήθηκαν στην παραγωγή Materials used for production | Υλικά συσκευασίας Packaging materials | Καύσιμα (για φωτισμό και θέρμανση) Fuels (light and heat) | Ηλεκτρισμός Electricity | Νερό Water | Μεταφορικά έξοδα Transport costs | | Υπηρεσίες που παρεστέθησαν από άλλους Payment for services rendered | Activity |
|------------------------------------|---|--|--|----------------------------|---------------|--|--|--|--|
| | | | | | | Καύσιμα και λιπαντικά Fuel and lubricants | Μεταφορικά που πληρώθηκαν σε άλλους Payment for transport by others | | |
| (Κ£000's) | (Κ£000's) | (Κ£000's) | (Κ£000's) | (Κ£000's) | (Κ£000's) | (Κ£000's) | (Κ£000's) | (Κ£000's) | (Κ£000's) |
| 51 | ΧΟΝΔΡΙΚΟ ΕΜΠΟΡΙΟ ΚΑΙ ΕΜΠΟΡΙΟ ΜΕ ΠΡΟΜΗΘΕΙΑ, ΕΚΤΟΣ ΑΠΟ ΤΟ ΕΜΠΟΡΙΟ ΑΥΤΟΚΙΝΗΤΩΝ ΚΑΙ ΜΟΤΟΣΙΚΛΕΤΩΝ | | | | | | | | WHOLESALE TRADE AND COMMISSION TRADE, EXCEPT OF MOTOR VEHICLES AND MOTOR-CYCLES |
| 51.1 | Χονδρικό εμπόριο έναντι αμοιβής ή βάσει σύμβασης | 2.068 | 7.661 | 576 | 8.136 | 234 | 15.464 | 6.606 | 38.850 |
| 51.2 | Χονδρικό εμπόριο ακατέργαστων αγροτικών προϊόντων και ζωντανών ζώων | 0 | 1 | 0 | 602 | 17 | 455 | 156 | 2.354 |
| 51.3 | Χονδρικό εμπόριο τροφίμων, ποτών και καπνού | 1 | 61 | 8 | 497 | 14 | 356 | 115 | 408 |
| 51.4 | Χονδρικό εμπόριο ειδών οικιακής χρήσης | 266 | 7.070 | 36 | 3.549 | 85 | 5.553 | 2.477 | 10.122 |
| 51.5 | Χονδρικό εμπόριο μη αγροτικών ενδιάμεσων προϊόντων, απορριμμάτων και υπολειμμάτων | 473 | 281 | 146 | 1.557 | 41 | 3.983 | 1.711 | 5.332 |
| 51.8 | Χονδρικό εμπόριο μηχανημάτων και εξοπλισμού | 342 | 159 | 340 | 1.084 | 45 | 3.111 | 1.296 | 15.389 |
| 51.9 | Άλλο χονδρικό εμπόριο | 986 | 25 | 30 | 615 | 24 | 1.322 | 582 | 2.757 |
| | | 0 | 64 | 16 | 232 | 8 | 684 | 269 | 2.488 |

(συν.-cont'd)

ΠΙΝΑΚΑΣ 11(α) (συνέχ.). ΑΜΕΣΑ ΕΞΟΔΑ ΠΑΡΑΓΩΓΗΣ ΚΑΤΑ ΚΑΤΗΓΟΡΙΑ ΚΑΙ ΔΡΑΣΤΗΡΙΟΤΗΤΑ 2007

TABLE 11(a) (cont'd). DIRECT OPERATING COSTS BY TYPE AND ACTIVITY 2007

| Κώδικας NACE Rev.1.1 Code | Δραστηριότητα | Υλικά που χρησιμοποιήθηκαν στην παραγωγή | Υλικά που χρησιμοποιήθηκαν στην παραγωγή | Καύσιμα (για φωτισμό και θέρμανση) | Ηλεκτρισμός | Νερό | Μεταφορικά έξοδα | | Υπηρεσίες που παραστέθηκαν από άλλους | Activity | |
|------------------------------------|--|--|--|------------------------------------|---------------|------------|-----------------------|----------------------|---------------------------------------|---------------|---|
| | | | | | | | Καύσιμα και λιπαντικά | Επιδοτήσεις οχημάτων | | | Μεταφορικά που πληρώθηκαν σε άλλους |
| | | Materials used for production | Packing materials | Fuels (light and heat) | Electricity | Water | Fuel and lubricants | Repairs of vehicles | Payment for transport by others | | |
| 52 | ΛΙΑΝΙΚΟ ΕΜΠΟΡΙΟ, ΕΚΤΟΣ ΑΠΟ ΤΟ ΕΜΠΟΡΙΟ ΑΥΤΟΚΙΝΗΤΩΝ ΚΑΙ ΜΟΤΟΣΙΚΑΕΤΩΝ. ΕΠΙΣΚΕΥΗ ΕΙΔΩΝ ΑΤΟΜΙΚΗΣ ΚΑΙ ΟΙΚΙΑΚΗΣ ΧΡΗΣΗΣ | 6.058 | 6.355 | 331 | 25.723 | 782 | 9.709 | 3.998 | 2.832 | 18.643 | RETAIL TRADE, EXCEPT OF MOTOR VEHICLES AND MOTORCYCLES; REPAIR OF PERSONAL AND HOUSEHOLD GOODS |
| 52.1 | Λιανικό εμπόριο σε μη ειδικευμένα καταστήματα | 0 | 2.834 | 233 | 13.283 | 349 | 1.095 | 647 | 227 | 2.123 | Retail sale in non-specialized stores |
| 52.2 | Λιανικό εμπόριο τροφίμων, ποτών και καπνού σε ειδικευμένα καταστήματα | 429 | 797 | 29 | 2.068 | 75 | 804 | 284 | 368 | 1.721 | Retail sale of food, beverages and tobacco in specialized stores |
| 52.3 | Λιανικό εμπόριο φαρμακευτικών και ιατρικών προϊόντων, καλλυντικών και ειδών τουαλέτας | 0 | 70 | 0 | 455 | 16 | 182 | 78 | 44 | 577 | Retail sale of pharmaceutical and medical goods, cosmetic and toilet articles |
| 52.4 | Άλλο λιανικό εμπόριο καινούργιων ειδών σε ειδικευμένα καταστήματα | 2.266 | 2.543 | 68 | 9.644 | 328 | 6.345 | 2.488 | 1.781 | 11.771 | Other retail sale of new goods in specialized stores |
| 52.5 | Λιανικό εμπόριο μεταχειρισμένων ειδών σε καταστήματα | 0 | 4 | 0 | 11 | 1 | 6 | 3 | 4 | 0 | Retail sale of second-hand goods in stores |
| 52.6 | Λιανικό εμπόριο που δε διενεργείται σε καταστήματα | 2 | 106 | 0 | 61 | 1 | 981 | 375 | 398 | 2.343 | Retail sale not in stores |
| 52.7 | Επισκευή ειδών ατομικής και οικιακής χρήσης | 3.361 | 1 | 1 | 201 | 12 | 296 | 123 | 10 | 108 | Repair of personal and household goods |

(ΚΕ000's)

(C€000's)

ΠΙΝΑΚΑΣ 11(β). ΑΜΕΣΑ ΕΞΟΔΑ ΠΑΡΑΓΩΓΗΣ ΚΑΤΑ ΚΑΤΗΓΟΡΙΑ ΚΑΙ ΔΡΑΣΤΗΡΙΟΤΗΤΑ 2007
TABLE 11(b). DIRECT OPERATING COSTS BY TYPE AND ACTIVITY 2007

| Κώδικας NACE Rev.1.1 Code | Δραστηριότητα | (Κ.Ε000's) | | | | | (C€000's) | | | | | Activity | | |
|------------------------------------|--|---|---|---------------------------------|--|---|---------------------------------|--------------------------|----------------|--|--|----------|--|--|
| | | Εκτυπω- τικά γραφική ύλη και υλικά καθαριό- τητας | Επιδιορ- θήσεις και εξαρ- τήματα μηχα- νημάτων | Επιδιορ- θήσεις κτιρίων | Υλικά για ιδιοκα- τασκευές | Τέλη (σιβιβα- λα, αποξη- τευτικό κλπ) | Στολές προσω- κού | Άλλα άμεσα έξοδα | Σύνολο | | | | | |
| | | Printing stationary and cleaning materials | Repairs and spare parts of machinery | Repairs of build- ings | Materials used for own acc. construc- tion | Rates (waste colle- ction sewe- rage etc) | Person- nel uni- forms | Other direct costs | Total | | | | | |
| G | | 13.597 | 13.345 | 10.560 | 0 | 2.762 | 773 | 8.802 | 282.425 | | | | | |
| 50 | ΧΟΝΔΡΙΚΟ ΚΑΙ ΛΙΑΝΙΚΟ ΕΜΠΟΡΙΟ. ΕΠΙΣΚΕΥΗ ΑΥΤΟ- ΚΙΝΗΤΩΝ, ΜΟΤΟΣΙΚΛΕΤΩΝ ΚΑΙ ΕΙΔΩΝ ΠΡΟΣΩΠΙΚΗΣ Ή ΟΙΚΙΑΚΗΣ ΧΡΗΣΗΣ | 1.428 | 1.355 | 1.299 | 0 | 501 | 102 | 1.104 | 72.973 | | | | | |
| 50.1 | Πώληση αυτοκινήτων | 663 | 549 | 578 | 0 | 209 | 34 | 875 | 8.077 | | | | | |
| 50.2 | Συντήρηση και επισκευή αυτοκινήτων | 425 | 385 | 435 | 0 | 196 | 42 | 139 | 58.043 | | | | | |
| 50.3 | Πώληση μερών και εξαρτημάτων αυτοκινήτων | 193 | 207 | 157 | 0 | 45 | 5 | 36 | 3.635 | | | | | |
| 50.4 | Πώληση, συντήρηση και επισκευή μοτοσικλετών και συναφών μερών και εξαρτημάτων τους | 16 | 5 | 8 | 0 | 17 | 0 | 27 | 425 | | | | | |
| 50.5 | Λιανική πώληση καυσίμων για οχήματα | 131 | 209 | 121 | 0 | 34 | 21 | 27 | 2.793 | | | | | |

(συν.-cont'd)

ΠΙΝΑΚΑΣ 11(β) (συνέχ.). ΑΜΕΣΑ ΕΞΟΔΑ ΠΑΡΑΓΩΓΗΣ ΚΑΤΑ ΚΑΤΗΓΟΡΙΑ ΚΑΙ ΔΡΑΣΤΗΡΙΟΤΗΤΑ 2007
TABLE 11(b) (cont'd). DIRECT OPERATING COSTS BY TYPE AND ACTIVITY 2007

| Κώδικας NACE Rev.1.1 Code | Δραστηριότητα | (Κ-€000's) | | | | | (C€000's) | | | | | |
|------------------------------------|---|---|---|-------------------------------|-------------------------------------|---|-------------------------|------------------------|---------|----------|--|---|
| | | Εκτυπω- τικά γραφική ύλη και υλικά καθαριό- τητας | Επιδιορ- θώσεις και εξαρ- τήματα μηχα- νημάτων | Επιδιορ- θώσεις κιτριών | Υλικά για ιδιοκα- τασκευές | Τέλη (σκόβα- λα, αποχε- τευτικό κλπ) | Στολές προσω- κού | Άλλα άμεσα έξοδα | Σύνολο | Activity | | |
| 51 | ΧΟΝΔΡΙΚΟ ΕΜΠΟΡΙΟ ΚΑΙ ΕΜΠΟΡΙΟ ΜΕ ΠΡΟΜΗΘΕΙΑ, ΕΚΤΟΣ ΑΠΟ ΤΟ ΕΜΠΟΡΙΟ ΑΥΤΟ- ΚΙΝΗΤΩΝ ΚΑΙ ΜΟΤΟΣΙΚΛΕΤΩΝ | | | | | | | | | | | WHOLESALE TRADE AND COMMISSION TRADE, EXCEPT OF MOTOR VEHICLES AND MOTOR- CYCLES |
| 51.1 | Χονδρικό εμπόριο έναντι αμοιβής ή βάσει σύμβασης | 5.329 | 7.555 | 3.597 | 0 | 584 | 204 | 6.196 | 114.436 | | | Wholesale on a fee or contract basis |
| 51.2 | Χονδρικό εμπόριο ακατέργαστων αγροτικών προϊόντων και ζωντανών ζώων | 685 | 458 | 160 | 0 | 47 | 0 | 74 | 5.216 | | | |
| 51.3 | Χονδρικό εμπόριο τροφίμων, ποτών και καπνού | 167 | 153 | 32 | 0 | 19 | 2 | 102 | 2.292 | | | Wholesale of agricultural raw materials and live animals |
| 51.4 | Χονδρικό εμπόριο ειδών οικιακής χρήσης | 1.585 | 1.125 | 1.091 | 0 | 121 | 81 | 376 | 38.571 | | | Wholesale of food, beverages and tobacco |
| 51.5 | Χονδρικό εμπόριο μη αγροτικών ενδιάμεσων προϊόντων, απορριμ- μάτων και υπολειμμάτων | 1.243 | 723 | 910 | 0 | 196 | 7 | 4.304 | 21.906 | | | Wholesale of household goods |
| 51.8 | Χονδρικό εμπόριο μηχανημάτων και εξοπλισμού | 873 | 4.536 | 988 | 0 | 114 | 103 | 251 | 33.014 | | | Wholesale of non-agricultural intermediate products, waste and scrap |
| 51.9 | Άλλο χονδρικό εμπόριο | 594 | 363 | 337 | 0 | 50 | 11 | 1.049 | 9.022 | | | Wholesale of machinery, equipment and supplies |
| | | 182 | 197 | 79 | 0 | 37 | 0 | 40 | 4.415 | | | Other wholesale |

(συν.-cont'd)

ΠΙΝΑΚΑΣ 11(β) (συνέζ.). ΑΜΕΣΑ ΕΞΟΔΑ ΠΑΡΑΓΩΓΗΣ ΚΑΤΑ ΚΑΤΗΓΟΡΙΑ ΚΑΙ ΔΡΑΣΤΗΡΙΟΤΗΤΑ 2007
TABLE 11(b) (cont'd). DIRECT OPERATING COSTS BY TYPE AND ACTIVITY 2007

| Κώδικας NACE Rev.1.1 Code | Δραστηριότητα | (Κ€000's) | | | | | | | Σύνολο | Activity |
|------------------------------------|--|---|---|---------------------------------|--|---|---------------------------------|--------------------------|--------|---|
| | | Εκτυπω- τικά γραφική ύλη και υλικά καθαρσί- τητας | Επιδιορ- θώσεις και εξαρ- τήματα μηχα- νημάτων | Επιδιορ- θώσεις κτιρίων | Υλικά για ιδιοκα- τασκευές | Τέλη (συνβα- λά, αποχέ- τευτικό κλπ) | Ρατοές προσω- κού | Άλλα άμεσα έξοδα | | |
| | | Printing stationary and cleaning materials | Repairs and spare parts of machinery | Repairs of build- ings | Materials used for own acc. construc- tion | Rates (waste colle- ction sewe- rage etc) | Person- nel uni- forms | Other direct costs | Total | |
| 52 | ΛΙΑΝΙΚΟ ΕΜΠΟΡΙΟ, ΕΚΤΟΣ ΑΠΟ ΤΟ ΕΜΠΟΡΙΟ ΑΥΤΟΚΙΝΗΤΩΝ ΚΑΙ ΜΟΤΟΣΙΚΛΕΤΩΝ. ΕΠΙΣΚΕΥΗ ΕΙΔΩΝ ΑΤΟΜΙΚΗΣ ΚΑΙ ΟΙΚΙΑ- ΚΗΣ ΧΡΗΣΗΣ | | | | | | | | | RETAIL TRADE, EXCEPT OF MOTOR VEHICLES AND MOTORCYCLES; REPAIR OF PERSONAL AND HOUSEHOLD GOODS |
| 52.1 | Λιανικό εμπόριο σε μη ειδικευμένα καταστήματα | 6.840 | 4.435 | 5.664 | 0 | 1.677 | 467 | 1.502 | 95.016 | Retail sale in non-specialized stores |
| 52.2 | Λιανικό εμπόριο τροφίμων, ποτών και καπνού σε ειδικευμένα καταστήματα | 1.904 | 1.380 | 1.510 | 0 | 530 | 179 | 104 | 26.398 | Retail sale of food, beverages and tobacco in specialized stores |
| 52.3 | Λιανικό εμπόριο φαρμακευτικών και ιατρικών προϊόντων, καλλυ- ντικών και ειδών τουαλέτας | 533 | 475 | 280 | 0 | 128 | 7 | 158 | 8.156 | Retail sale of pharmaceutical and medical goods, cosmetic and toilet articles |
| 52.4 | Άλλο λιανικό εμπόριο καινούργιων ειδών σε ειδικευμένα καταστήματα | 212 | 155 | 66 | 0 | 59 | 10 | 36 | 1.960 | Other retail sale of new goods in specialized stores |
| 52.5 | Λιανικό εμπόριο μεταχειρισμένων ειδών σε καταστήματα | 4.003 | 2.198 | 3.727 | 0 | 899 | 226 | 1.121 | 49.408 | Retail sale of second-hand goods in stores |
| 52.6 | Λιανικό εμπόριο που δε διενεργείται σε καταστήματα | 10 | 3 | 0 | 0 | 5 | 0 | 0 | 47 | |
| 52.7 | Επισκευή ειδών ατομικής και οικιακής χρήσης | 98 | 203 | 69 | 0 | 14 | 5 | 9 | 4.665 | Retail sale not in stores Repair of personal and household goods |
| | | 80 | 21 | 12 | 0 | 42 | 40 | 74 | 4.382 | |

ΠΙΝΑΚΑΣ 12(α). ΔΙΟΙΚΗΤΙΚΑ ΕΞΟΔΑ ΚΑΤΑ ΚΑΤΗΓΟΡΙΑ ΚΑΙ ΔΡΑΣΤΗΡΙΟΤΗΤΑ 2007
TABLE 12(a). ADMINISTRATIVE COSTS BY TYPE AND ACTIVITY 2007

| Κώδικας NACE Rev.1.1 Code | Δραστηριότητα | Τηλεφωνικά τηλεγρα- φικά, φαξ, ταχυδρο- μικά | Διαφή- μισεις | Νομικές και λογιστι- κές υπη- ρεσίες | Συμ- βουλευ- τικές υπηρε- σίες | Ασφάλιστρα Insurance fees | | | Activity |
|------------------------------------|--|--|------------------|--|--|------------------------------------|---------------|------------------------|--------------|
| | | | | | | Κτιρίων και μηχαν- ημάτων | Οχημάτων | Εμπο- ρευμά- των | |
| | | | | | | Buildings and machi- nery | Vehi- cles | Goods | Other |
| G | | | | | | | | | |
| 50 | ΧΟΝΔΡΙΚΟ ΚΑΙ ΛΙΑΝΙΚΟ ΕΜΠΟΡΙΟ. ΕΠΙΣΚΕΥΗ ΑΥΤΟ- ΚΙΝΗΤΩΝ, ΜΟΤΟΣΙΚΛΕΤΩΝ ΚΑΙ ΕΙΔΩΝ ΠΡΟΣΩΠΙΚΗΣ Ή ΟΙΚΙΑΚΗΣ ΧΡΗΣΗΣ | 17.654 | 60.033 | 18.271 | 7.621 | 5.585 | 5.055 | 4.082 | 1.945 |
| 50.1 | ΠΩΛΗΣΗ ΣΥΝΤΗΡΗΣΗ ΚΑΙ ΕΠΙΣΚΕΥΗ ΑΥΤΟΚΙΝΗΤΩΝ ΚΑΙ ΜΟΤΟΣΙΚΛΕΤΩΝ. ΛΙΑΝΙΚΗ ΠΩΛΗΣΗ ΚΑΥΣΙΜΩΝ ΓΙΑ ΟΧΗΜΑΤΑ | 2.303 | 7.246 | 2.748 | 469 | 866 | 785 | 531 | 230 |
| | Πώληση αυτοκινήτων | 763 | 6.622 | 664 | 282 | 311 | 329 | 344 | 104 |
| 50.2 | Συντήρηση και επισκευή αυτοκινήτων | 945 | 235 | 1.146 | 69 | 395 | 261 | 76 | 86 |
| 50.3 | Πώληση μερών και εξαρτημάτων αυτοκινήτων | 303 | 261 | 309 | 104 | 72 | 118 | 51 | 25 |
| 50.4 | Πώληση, συντήρηση και επισκευή μοτοσυκλετών και συναφών μερών και εξαρτημάτων τους | 90 | 31 | 111 | 0 | 14 | 14 | 12 | 5 |
| 50.5 | Λιανική πώληση καυσίμων για οχήματα | 202 | 97 | 518 | 14 | 74 | 63 | 48 | 10 |

(συν.-cont'd)

(C.€000's)

(K.€000's)

ΠΙΝΑΚΑΣ 12(α) (συνεχ.). ΔΙΟΙΚΗΤΙΚΑ ΕΞΟΔΑ ΚΑΤΑ ΚΑΤΗΓΟΡΙΑ ΚΑΙ ΔΡΑΣΤΗΡΙΟΤΗΤΑ 2007
TABLE 12(a) (cont'd). ADMINISTRATIVE COSTS BY TYPE AND ACTIVITY 2007

| Κώδικας NACE Rev.1.1 Code | Δραστηριότητα | Τηλεφωνικά τηλεγρα- φικά, φάξ, ταχυδρο- μικά | Διαφη- μίσεις | Νομικές και λογιστι- κές υπη- ρεσίες | Συμ- βουλευ- τικές υπηρε- σίες | Ασφάλιστρα Insurance fees | | | Activity |
|------------------------------------|---|--|------------------|--|--|------------------------------------|---------------|------------------------|--------------|
| | | | | | | Κτιρίων και μηχα- νημάτων | Οχημάτων | Εμπο- ρευμά- των | |
| | | Telephone, telex, fax, postages | Advertis- ing | Legal and accoun- ting services | Consul- tancy services | Buildings and machi- nery | Vehi- cles | Goods | Other |
| 51 | ΧΟΝΔΡΙΚΟ ΕΜΠΟΡΙΟ ΚΑΙ ΕΜΠΟΡΙΟ ΜΕ ΠΡΟΜΗΘΕΙΑ, ΕΚΤΟΣ ΑΠΟ ΤΟ ΕΜΠΟΡΙΟ ΑΥΤΟΚΙΝΗΤΩΝ ΚΑΙ ΜΟΤΟΣΙΚΛΕΤΩΝ | | 7.267 | 7.146 | 5.383 | 2.058 | 2.572 | 1.719 | 1.202 |
| 51.1 | Χονδρικό εμπόριο έναντι αμοιβής ή βάσει σύμβασης | 1.950 | 1.099 | 1.674 | 1.706 | 197 | 98 | 77 | 118 |
| 51.2 | Χονδρικό εμπόριο ακατέργαστων αγροτικών προϊόντων και ζωντανών ζώων | 131 | 74 | 132 | 25 | 75 | 42 | 48 | 19 |
| 51.3 | Χονδρικό εμπόριο τροφίμων, ποτών και καπνού | 1.214 | 7.965 | 1.366 | 1.618 | 421 | 787 | 355 | 293 |
| 51.4 | Χονδρικό εμπόριο ειδών οικιακής χρήσης | 1.666 | 11.163 | 1.597 | 622 | 506 | 800 | 460 | 145 |
| 51.5 | Χονδρικό εμπόριο μη αγροτικών ενδιάμεσων προϊόντων, απορριμμάτων και υπολειμμάτων | 1.161 | 2.961 | 1.468 | 542 | 575 | 471 | 571 | 555 |
| 51.8 | Χονδρικό εμπόριο μηχανημάτων και εξοπλισμού | 863 | 1.244 | 610 | 769 | 196 | 269 | 173 | 47 |
| 51.9 | Άλλο χονδρικό εμπόριο | 282 | 763 | 299 | 101 | 88 | 105 | 35 | 25 |

(συν.-cont'd)

ΠΙΝΑΚΑΣ 12(α) (συνεχ.). ΔΙΟΙΚΗΤΙΚΑ ΕΞΟΔΑ ΚΑΤΑ ΚΑΤΗΓΟΡΙΑ ΚΑΙ ΔΡΑΣΤΗΡΙΟΤΗΤΑ 2007

TABLE 12(a) (cont'd). ADMINISTRATIVE COSTS BY TYPE AND ACTIVITY 2007

| Κώδικας NACE Rev.1.1 Code | Δραστηριότητα | Τηλεφωνικά τηλεγρα- φικά, φαξ, ταχυδρο- μικά | Διαφή- μισεις | Νομικές και λογιστι- κές υπη- ρεσίες | Συμ- βουλευ- τικές υπηρε- σίες | Ασφάλιστρα Insurance fees | | | Activity | |
|------------------------------------|--|--|------------------|--|--|------------------------------------|---------------|------------------------|------------|---|
| | | | | | | Κτιρίων και μηχανή- μημάτων | Οχημάτων | Εμπο- ρευμά- των | | |
| | | Telephone, telex, fax, postages | Advertis- ing | Legal and accoun- ting services | Consul- tancy services | Buildings and machi- nery | Vehi- cles | Goods | Other | |
| 52 | ΛΙΑΝΙΚΟ ΕΜΠΟΡΙΟ, ΕΚΤΟΣ ΑΠΟ ΤΟ ΕΜΠΟΡΙΟ ΑΥΤΟΚΙΝΗΤΩΝ ΚΑΙ ΜΟΤΟΣΙΚΛΕΤΩΝ. ΕΠΙΣΚΕΥΗ ΕΙΔΩΝ ΑΤΟΜΙΚΗΣ ΚΑΙ ΟΙΚΙΑ- ΚΗΣ ΧΡΗΣΗΣ | 8.084 | 27.518 | 8.377 | 1.769 | 2.661 | 1.698 | 1.832 | 513 | RETAIL TRADE, EXCEPT OF MOTOR VEHICLES AND MOTORCYCLES; REPAIR OF PERSONAL AND HOUSEHOLD GOODS |
| 52.1 | Λιανικό εμπόριο σε μη ειδικευμένα καταστήματα | 1.402 | 10.025 | 2.371 | 582 | 884 | 223 | 471 | 135 | Retail sale in non-specialized stores |
| 52.2 | Λιανικό εμπόριο τροφίμων, ποτών και καπνού σε ειδικευμένα καταστήματα | 394 | 186 | 501 | 104 | 120 | 137 | 55 | 31 | Retail sale of food, beverages and tobacco in specialized stores |
| 52.3 | Λιανικό εμπόριο φαρμακευτικών και ιατρικών προϊόντων, καλλυ- ντικών και ειδών τουαλέτας | 346 | 659 | 352 | 15 | 90 | 33 | 90 | 8 | Retail sale of pharmaceutical and medical goods, cosmetic and toilet articles |
| 52.4 | Άλλο λιανικό εμπόριο καινούργιων ειδών σε ειδικευμένα καταστήματα | 5.466 | 15.707 | 4.861 | 1.047 | 1.530 | 1.144 | 1.202 | 331 | Other retail sale of new goods in specialized stores |
| 52.5 | Λιανικό εμπόριο μεταχειρισμένων ειδών σε καταστήματα | 16 | 18 | 9 | 0 | 0 | 2 | 0 | 0 | Retail sale of second-hand goods in stores |
| 52.6 | Λιανικό εμπόριο που δε διενεργείται σε καταστήματα | 237 | 883 | 80 | 21 | 15 | 97 | 14 | 5 | Retail sale not in stores |
| 52.7 | Επισκευή ειδών ατομικής και οικιακής χρήσης | 223 | 40 | 203 | 0 | 22 | 62 | 0 | 3 | Repair of personal and household goods |

(Κ€000's)

(C€000's)

ΠΙΝΑΚΑΣ 12(β). ΔΙΟΙΚΗΤΙΚΑ ΕΞΟΔΑ ΚΑΤΑ ΚΑΤΗΓΟΡΙΑ ΚΑΙ ΔΡΑΣΤΗΡΙΟΤΗΤΑ 2007

TABLE 12(b). ADMINISTRATIVE COSTS BY TYPE AND ACTIVITY 2007

| Κώδικας NACE Rev.1.1 Code | Κλάση Δραστηριότητα | (Κ-€000's) | | | | | | Σύνολο | Activity | |
|------------------------------------|--|-------------------|--|----------------------------------|------------------------------------|-----------------------------------|-------------------------|-------------------------------------|---------------|----------------|
| | | Αποθή- κευτικά | Έξοδα παρα- στά- σεως | Οδοι- πορικά | Εκπαί- δευση προσω- πικού | Τραπε- ζικά δικαιώ- ματα | Συνδ- δρομές | | | Προνό- μια |
| | | Storage costs | Entert- ainment expendi- ture | Travel- ling expen- ses | Staff training | Bank charges | Subs- crip- tions | Roya- lities & Patent fees | Other | Total |
| G | ΧΟΝΔΡΙΚΟ ΚΑΙ ΛΙΑΝΙΚΟ ΕΜΠΟΡΙΟ. ΕΠΙΣΚΕΥΗ ΑΥΤΟ- ΚΙΝΗΤΩΝ, ΜΟΤΟΣΙΚΛΕΤΩΝ ΚΑΙ ΕΙΔΩΝ ΠΡΟΣΩΠΙΚΗΣ Ή ΟΙΚΙΑΚΗΣ ΧΡΗΣΗΣ | 1.518 | 12.313 | 24.522 | 2.670 | 31.007 | 2.180 | 3.232 | 16.991 | 214.679 |
| 50 | ΠΩΛΗΣΗ ΣΥΝΤΗΡΗΣΗ ΚΑΙ ΕΠΙΣΚΕΥΗ ΑΥΤΟΚΙΝΗΤΩΝ ΚΑΙ ΜΟΤΟΣΙΚΛΕΤΩΝ. ΛΙΑΝΙΚΗ ΠΩΛΗΣΗ ΚΑΥΣΙΜΩΝ ΓΙΑ ΟΧΗΜΑΤΑ | 113 | 1.833 | 1.559 | 236 | 3.706 | 450 | 72 | 1.138 | 24.285 |
| 50.1 | Πώληση αυτοκινήτων | 109 | 1.001 | 895 | 114 | 2.334 | 293 | 3 | 628 | 14.796 |
| 50.2 | Συντήρηση και επισκευή αυτοκινήτων | 0 | 390 | 320 | 104 | 491 | 76 | 1 | 271 | 4.866 |
| 50.3 | Πώληση μερών και εξαρτημάτων αυτοκινήτων | 4 | 227 | 300 | 9 | 316 | 46 | 0 | 72 | 2.217 |
| 50.4 | Πώληση, συντήρηση και επισκευή μοτοσικλετών και συναφών μερών και εξαρτημάτων τους | 0 | 18 | 29 | 0 | 40 | 4 | 0 | 51 | 419 |
| 50.5 | Λιανική πώληση καυσίμων για οχήματα | 0 | 197 | 15 | 9 | 525 | 31 | 68 | 116 | 1.987 |

(συν.-cont'd)

ΠΙΝΑΚΑΣ 12(β) (συνέξ.). ΔΙΟΙΚΗΤΙΚΑ ΕΞΟΔΑ ΚΑΤΑ ΚΑΤΗΓΟΡΙΑ ΚΑΙ ΔΡΑΣΤΗΡΙΟΤΗΤΑ 2007

TABLE 12(b) (cont'd). ADMINISTRATIVE COSTS BY TYPE AND ACTIVITY 2007

| Κώδικας NACE Rev.1.1 Code | Δραστηριότητα | (Κ€000's) | | | | | | Σύνολο | Activity | |
|------------------------------------|---|----------------------------|---------------------------------------|----------------------------------|------------------------------------|-----------------------------------|-------------------------|-------------------------------------|---------------|----------------|
| | | Αποθη- κευτικά costs | Έξοδα παρα- στά- σεως | Οδοι- πορικά expen- ses | Εκπαί- δευση προσω- πικού | Τραπε- ζικά δικαιώ- ματα | Συνδ- δρομές | | | Πρόν- ομια |
| | | Storage costs | Ente- tainment expen- diture | Travel- ling expen- ses | Staff training | Bank charges | Subs- crip- tions | Roya- lities & Patent fees | Other | Total |
| 51 | ΧΟΝΔΡΙΚΟ ΕΜΠΟΡΙΟ ΚΑΙ ΕΜΠΟΡΙΟ ΜΕ ΠΡΟΜΗΘΕΙΑ, ΕΚΤΟΣ ΑΠΟ ΤΟ ΕΜΠΟΡΙΟ ΑΥΤΟΚΙΝΗΤΩΝ ΚΑΙ ΜΟΤΟΣΙΚΛΕΤΩΝ | 1.305 | 5.612 | 15.208 | 1.813 | 12.950 | 1.102 | 1.782 | 10.181 | 102.569 |
| 51.1 | Χονδρικό εμπόριο έναντι αμοιβής ή βάσει σύμβασης | 13 | 1.150 | 5.459 | 175 | 2.287 | 234 | 0 | 414 | 16.651 |
| 51.2 | Χονδρικό εμπόριο ακατέργαστων αγροτικών προϊόντων και ζωντανών ζώων | 0 | 54 | 188 | 28 | 140 | 21 | 0 | 43 | 1.020 |
| 51.3 | Χονδρικό εμπόριο τροφίμων, ποτών και καπνού | 369 | 977 | 2.179 | 313 | 3.989 | 189 | 806 | 1.801 | 24.642 |
| 51.4 | Χονδρικό εμπόριο ειδών οικιακής χρήσης | 32 | 1.422 | 3.507 | 669 | 2.332 | 231 | 263 | 1.364 | 26.779 |
| 51.5 | Χονδρικό εμπόριο μη αγροτικών ενδιάμεσων προϊόντων, απορριμμάτων και υπολειμμάτων | 887 | 1.051 | 1.898 | 213 | 2.071 | 259 | 358 | 1.474 | 16.515 |
| 51.8 | Χονδρικό εμπόριο μηχανημάτων και εξοπλισμού | 4 | 804 | 1.585 | 368 | 1.610 | 142 | 354 | 1.340 | 10.378 |
| 51.9 | Άλλο χονδρικό εμπόριο | 0 | 154 | 392 | 47 | 521 | 26 | 1 | 3.745 | 6.584 |

(συν.-cont'd)

ΠΙΝΑΚΑΣ 12(β) (συνέχ.). ΔΙΟΙΚΗΤΙΚΑ ΕΞΟΔΑ ΚΑΤΑ ΚΑΤΗΓΟΡΙΑ ΚΑΙ ΔΡΑΣΤΗΡΙΟΤΗΤΑ 2007

TABLE 12(b) (cont'd). ADMINISTRATIVE COSTS BY TYPE AND ACTIVITY 2007

| Κώδικας NACE Rev.1.1 Code | Δραστηριότητα | (Κ€000's) | | | | | | | Σύνολο | Activity | |
|------------------------------------|--|----------------------------|-----------------------------------|----------------------------------|------------------------------------|-----------------------------------|-------------------------|-------------------------------------|--------------|---------------|---|
| | | Αποθη- κευτικά costs | Έξοδα παρα- στά- σεως | Οδοι- πορικά expen- ses | Εκπαί- δευση προσω- πικού | Τραπε- ζικά δικαιώ- ματα | Συνδ- δρομές | Πρόνό- μια | | | Άλλα |
| | | Storage costs | Entertainment expendi- ture | Traveling expen- ses | Staff training | Bank charges | Subs- crip- tions | Roya- lities & Patent fees | Other | Total | |
| 52 | ΛΙΑΝΙΚΟ ΕΜΠΟΡΙΟ, ΕΚΤΟΣ ΑΠΟ ΤΟ ΕΜΠΟΡΙΟ ΑΥΤΟΚΙΝΗΤΩΝ ΚΑΙ ΜΟΤΟΣΙΚΛΕΤΩΝ. ΕΠΙΣΚΕΥΗ ΕΙΔΩΝ ΑΤΟΜΙΚΗΣ ΚΑΙ ΟΙΚΙΑΚΗΣ ΧΡΗΣΗΣ | 100 | 4.868 | 7.755 | 621 | 14.351 | 628 | 1.378 | 5.672 | 87.825 | RETAIL TRADE, EXCEPT OF MOTOR VEHICLES AND MOTORCYCLES; REPAIR OF PERSONAL AND HOUSEHOLD GOODS |
| 52.1 | Λιανικό εμπόριο σε μη ειδικευμένα καταστήματα | 14 | 832 | 843 | 87 | 4.166 | 166 | 207 | 1.711 | 24.119 | Retail sale in non-specialized stores |
| 52.2 | Λιανικό εμπόριο τροφίμων, ποτών και καπνού σε ειδικευμένα καταστήματα | 25 | 242 | 64 | 7 | 373 | 31 | 0 | 129 | 2.399 | Retail sale of food, beverages and tobacco in specialized stores |
| 52.3 | Λιανικό εμπόριο φαρμακευτικών και ιατρικών προϊόντων, καλλυντικών και ειδών τουαλέτας | 0 | 239 | 93 | 31 | 512 | 30 | 0 | 136 | 2.634 | Retail sale of pharmaceutical and medical goods, cosmetic and toilet articles |
| 52.4 | Άλλο λιανικό εμπόριο κανούργιων ειδών σε ειδικευμένα καταστήματα | 57 | 3.471 | 6.587 | 348 | 9.091 | 375 | 1.044 | 3.615 | 55.876 | Other retail sale of new goods in specialized stores |
| 52.5 | Λιανικό εμπόριο μεταχειρισμένων ειδών σε καταστήματα | 0 | 2 | 0 | 0 | 1 | 1 | 0 | 2 | 51 | Retail sale of second-hand goods in stores |
| 52.6 | Λιανικό εμπόριο που δε διενεργείται σε καταστήματα | 4 | 55 | 81 | 79 | 163 | 11 | 127 | 55 | 1.927 | Retail sale not in stores |
| 52.7 | Επισκευή ειδών ατομικής και οικιακής χρήσης | 0 | 27 | 87 | 69 | 45 | 14 | 0 | 24 | 819 | Repair of personal and household goods |

ΠΙΝΑΚΑΣ 13. ΕΝΟΙΚΙΑ ΓΙΑ ΚΤΙΡΙΑ ΚΑΙ ΜΗΧΑΝΗΜΑΤΑ ΚΑΤΑ ΔΡΑΣΤΗΡΙΟΤΗΤΑ 2007

TABLE 13. RENTS PAID FOR BUILDING AND MACHINERY BY ACTIVITY 2007

| (Κ£000's) | | (C£000's) | | | |
|------------------|--|---|---|----------------|---|
| Κώδι- κας | Δραστηριότητα | Ενοίκια που πληρώ- θηκαν για κτίρια | Ενοίκια που πληρώ- θηκαν για μηχανή- ματα | Σύνολο | Activity |
| NACE Rev. 1.1 | | Rents paid for buildings | Rents paid for hire of machinery | Total | |
| Code | | | | | |
| G | ΧΟΝΔΡΙΚΟ ΚΑΙ ΛΙΑΝΙΚΟ ΕΜΠΟΡΙΟ. ΕΠΙΣΚΕΥΗ ΑΥΤΟΚΙΝΗΤΩΝ, ΜΟΤΟΣΙΚΛΕΤΩΝ ΚΑΙ ΕΙΔΩΝ ΠΡΟΣΩΠΙΚΗΣ Ή ΟΙΚΙΑΚΗΣ ΧΡΗΣΗΣ | 113.039 | 2.482 | 115.521 | WHOLESALE AND RETAIL TRADE; REPAIR OF MOTOR VEHICLES, MOTORCYCLES AND PERSONAL AND HOUSEHOLD GOODS |
| 50 | ΠΩΛΗΣΗ ΣΥΝΤΗΡΗΣΗ ΚΑΙ ΕΠΙΣΚΕΥΗ ΑΥΤΟΚΙΝΗΤΩΝ ΚΑΙ ΜΟΤΟΣΙΚΛΕΤΩΝ. ΛΙΑΝΙΚΗ ΠΩΛΗΣΗ ΚΑΥΣΙΜΩΝ ΓΙΑ ΟΧΗΜΑΤΑ | 8.960 | 597 | 9.557 | SALE, MAINTENANCE AND REPAIR OF MOTOR VEHICLES AND MOTORCYCLES; RETAIL SALE OF AUTOMOTIVE FUEL |
| 50.1 | Πώληση αυτοκινήτων | 3.973 | 581 | 4.554 | Sale of motor vehicles |
| 50.2 | Συντήρηση και επισκευή αυτοκινήτων | 3.143 | 2 | 3.145 | Maintenance and repair of motor vehicles |
| 50.3 | Πώληση μερών και εξαρτημάτων αυτοκινήτων | 740 | 5 | 745 | Sale of motor vehicle parts and accessories |
| 50.4 | Πώληση, συντήρηση και επισκευή μοτοσικλετών και συναφών μερών και εξαρτημάτων τους | 539 | 0 | 539 | Sale, maintenance and repair of motorcycles and related parts and accessories |
| 50.5 | Λιανική πώληση καυσίμων για οχήματα | 565 | 9 | 574 | Retail sale of automotive fuel |
| 51 | ΧΟΝΔΡΙΚΟ ΕΜΠΟΡΙΟ ΚΑΙ ΕΜΠΟΡΙΟ ΜΕ ΠΡΟΜΗΘΕΙΑ, ΕΚΤΟΣ ΑΠΟ ΤΟ ΕΜΠΟΡΙΟ ΑΥΤΟΚΙΝΗΤΩΝ ΚΑΙ ΜΟΤΟΣΙΚΛΕΤΩΝ | 23.278 | 1.379 | 24.657 | WHOLESALE TRADE AND COMMISSION TRADE, EXCEPT OF MOTOR VEHICLES AND MOTORCYCLES |
| 51.1 | Χονδρικό εμπόριο έναντι αμοιβής ή βάσει σύμβασης | 2.075 | 84 | 2.159 | Wholesale on a fee or contract basis |
| 51.2 | Χονδρικό εμπόριο ακατέργαστων αγροτικών προϊόντων και ζωντανών ζώων | 534 | 17 | 551 | Wholesale of agricultural raw materials and live animals |
| 51.3 | Χονδρικό εμπόριο τροφίμων, ποτών και καπνού | 4.430 | 448 | 4.878 | Wholesale of food, beverages and tobacco |
| 51.4 | Χονδρικό εμπόριο ειδών οικιακής χρήσης | 6.697 | 192 | 6.889 | Wholesale of household goods |
| 51.5 | Χονδρικό εμπόριο μη αγροτικών ενδιάμεσων προϊόντων, απορριμμάτων και υπολειμμάτων | 6.009 | 591 | 6.600 | Wholesale of non-agricultural intermediate products, waste and scrap |
| 51.8 | Χονδρικό εμπόριο μηχανημάτων και εξοπλισμού | 2.236 | 47 | 2.283 | Wholesale of machinery, equipment and supplies |
| 51.9 | Άλλο χονδρικό εμπόριο | 1.297 | 0 | 1.297 | Other wholesale |

(συν.-cont'd)

ΠΙΝΑΚΑΣ 13. (συνέχ.). ΕΝΟΙΚΙΑ ΓΙΑ ΚΤΙΡΙΑ ΚΑΙ ΜΗΧΑΝΗΜΑΤΑ ΚΑΤΑ ΔΡΑΣΤΗΡΙΟΤΗΤΑ 2007

TABLE 13. (cont'd). RENTS PAID FOR BUILDING AND MACHINERY BY ACTIVITY 2007

| (Κ€000's) | | (C€000's) | | | |
|--|--|---|---|---------------------|---|
| Κώδι- κας NACE Rev. 1.1 Code | Δραστηριότητα | Ενοίκια που πληρώ- θηκαν για κτίρια Rents paid for buildings | Ενοίκια που πληρώ- θηκαν για μηχανή- ματα Rents paid for hire of machinery | Σύνολο Total | Activity |
| 52 | ΛΙΑΝΙΚΟ ΕΜΠΟΡΙΟ, ΕΚΤΟΣ ΑΠΟ ΤΟ ΕΜΠΟΡΙΟ ΑΥΤΟΚΙΝΗΤΩΝ ΚΑΙ ΜΟΤΟΣΙΚΛΕΤΩΝ. ΕΠΙΣΚΕΥΗ ΕΙΔΩΝ ΑΤΟΜΙΚΗΣ ΚΑΙ ΟΙΚΙΑ- ΚΗΣ ΧΡΗΣΗΣ | 80.801 | 506 | 81.307 | RETAIL TRADE, EXCEPT OF MOTOR VEHICLES AND MOTORCYCLES; REPAIR OF PERSONAL AND HOUSEHOLD GOODS |
| 52.1 | Λιανικό εμπόριο σε μη ειδικευμένα καταστήματα | 17.738 | 60 | 17.798 | Retail sale in non-specialized stores |
| 52.2 | Λιανικό εμπόριο τροφίμων, ποτών και καπνού σε ειδικευμένα καταστήματα | 2.253 | 21 | 2.274 | Retail sale of food, beverages and tobacco in specialized stores |
| 52.3 | Λιανικό εμπόριο φαρμακευτικών και ιατρικών προϊόντων, καλλυ- ντικών και ειδών τουαλέτας | 2.089 | 12 | 2.101 | Retail sale of pharmaceutical and medical goods, cosmetic and toilet articles |
| 52.4 | Άλλο λιανικό εμπόριο καινούργιων ειδών σε ειδικευμένα καταστήματα | 57.084 | 227 | 57.311 | Other retail sale of new goods in specialized stores |
| 52.5 | Λιανικό εμπόριο μεταχειρισμένων ειδών σε καταστήματα | 177 | 0 | 177 | Retail sale of second-hand goods in stores |
| 52.6 | Λιανικό εμπόριο που δε διενεργείται σε καταστήματα | 460 | 4 | 464 | Retail sale not in stores |
| 52.7 | Επισκευή ειδών ατομικής και οικιακής χρήσης | 1.000 | 182 | 1.182 | Repair of personal and household goods |

ΠΙΝΑΚΑΣ 14. ΕΜΜΕΣΟΙ ΦΟΡΟΙ ΚΑΤΑ ΚΑΤΗΓΟΡΙΑ ΚΑΙ ΔΡΑΣΤΗΡΙΟΤΗΤΑ 2007
TABLE 14. INDIRECT TAXES BY TYPE AND ACTIVITY 2007

| Κώδικας NACE Rev. 1.1 Code | Δραστηριότητα | Άδειες κυκλοφο- ρίας οχημάτων | Δημο- τικοί/ Κοινο- τικοί φόροι | Δημοσι- κοινοτικά τέλη ακίνητης ιδιοκτησίας | Χαρτό- σημα | Άλλοι φόροι | Σύνολο | Activity |
|-------------------------------------|---|--|---|--|-----------------|----------------|---------------|---|
| | | | | Immovable property fees paid to local authorities | Stamp duties | Other taxes | Total | |
| G | | 3.445 | 3.681 | 596 | 158 | 2.609 | 10.489 | WHOLESALE AND RETAIL TRADE; REPAIR OF MOTOR VEHICLES, MOTORCYCLES AND PERSONAL AND HOUSE- HOLD GOODS |
| 50 | ΧΟΝΔΡΙΚΟ ΚΑΙ ΛΙΑΝΙΚΟ ΕΜΠΟΡΙΟ. ΕΠΙΣΚΕΥΗ ΑΥΤΟ- ΚΙΝΗΤΩΝ ΚΑΙ ΜΟΤΟ- ΣΙΚΛΕΤΩΝ ΚΑΙ ΕΙΔΩΝ ΠΡΟΣΩΠΙΚΗΣ Ή ΟΙΚΙΑΚΗΣ ΧΡΗΣΗΣ | 461 | 504 | 93 | 25 | 188 | 1.271 | SALE, MAINTENANCE AND REPAIR OF MOTOR VEHI- CLES AND MOTORCYCLES; RETAIL SALE OF AUTO- MOTIVE FUEL |
| 50.1 | Εμπόριο αυτοκινήτων | 93 | 173 | 37 | 24 | 80 | 407 | Sale of motor vehicles |
| 50.2 | Συντήρηση και επισκευή αυτοκινήτων | 212 | 213 | 38 | 1 | 63 | 527 | Maintenance and repair of motor vehicles |
| 50.3 | Πώληση μερών και εξαρτημάτων αυτοκινήτων | 79 | 55 | 12 | 0 | 27 | 173 | Sale of motor vehicle parts and accessories |
| 50.4 | Πώληση, συντήρηση και επισκευή μοτοσικλετών και συναφών μερών και εξαρτημάτων τους | 14 | 17 | 0 | 0 | 0 | 31 | Sale, maintenance and repair of motorcycles and related parts and accessories |
| 50.5 | Λιανική πώληση καυσίμων για οχήματα | 63 | 46 | 6 | 0 | 18 | 133 | Retail sale of automotive fuel |

(συν.-cont'd)

ΠΙΝΑΚΑΣ 14. (συνέχ.). ΕΜΜΕΣΟΙ ΦΟΡΟΙ ΚΑΤΑ ΚΑΤΗΓΟΡΙΑ ΚΑΙ ΔΡΑΣΤΗΡΙΟΤΗΤΑ 2007
TABLE 14. (cont'd). INDIRECT TAXES BY TYPE AND ACTIVITY 2007

| Κωδικός NACE Rev. 1.1 Code | Δραστηριότητα | (Κ€000's) | | | | | (C€000's) | | | | | |
|-------------------------------------|--|--|---|--|-----------------|----------------|--------------|---|--|--|--|--|
| | | Άδειες κυκλοφο- ρίας οχημάτων | Δημο- τικοί/ Κοινο- τικοί φόροι | Δημοσι- κά κοινοσι- κά τέλη ακίνητης ιδιοκτησίας | Χαρτό- σημα | Άλλοι Φόροι | Σύνολο | Activity | | | | |
| | | Vehicle licenses | Muni- pal/ commu- nal taxes | Immovable property fees paid to local taxes | Stamp duties | Other taxes | Total | | | | | |
| 51 | ΧΟΝΔΡΙΚΟ ΕΜΠΟΡΙΟ ΚΑΙ ΕΜΠΟΡΙΟ ΜΕ ΠΡΟΜΘΕΙΑ, ΕΚΤΟΣ ΑΠΟ ΤΟ ΕΜΠΟΡΙΟ ΑΥΤΟΚΙΝΗΤΩΝ ΚΑΙ ΜΟΤΟΣΙΚΛΕΤΩΝ | 1.726 | 1.385 | 213 | 74 | 1.806 | 5.204 | WHOLESALE TRADE AND COMMISSION TRADE, EXCEPT OF MOTOR VEHI- CLES AND MOTORCYCLES | | | | |
| 51.1 | Χονδρικό εμπόριο έναντι αμοιβής ή βάσει σύμβασης | 58 | 126 | 3 | 5 | 84 | 276 | Wholesale on a fee or contract basis | | | | |
| 51.2 | Χονδρικό εμπόριο ακατέργαστων αγροτικών προϊόντων και ζωντανών ζώων | 44 | 32 | 7 | 0 | 21 | 104 | Wholesale of agricultural raw materials and live animals | | | | |
| 51.3 | Χονδρικό εμπόριο σπριζοποιημένων ποτών και καπνού | 521 | 228 | 28 | 4 | 157 | 938 | Wholesale of food, beverages and tobacco | | | | |
| 51.4 | Χονδρικό εμπόριο ειδών οικιακής χρήσης | 465 | 331 | 75 | 27 | 175 | 1.073 | Wholesale of household goods | | | | |
| 51.5 | Χονδρικό εμπόριο μη αγροτικών ενδιάμεσων προϊόντων, απορριμμάτων και υπολειμμάτων | 355 | 501 | 78 | 5 | 1.321 | 2.260 | Wholesale of non-agricultural intermediate products, waste and scrap | | | | |
| 51.8 | Χονδρικό εμπόριο μηχανημάτων και εξοπλισμού | 208 | 95 | 10 | 25 | 38 | 376 | Wholesale of machinery, equipment and supplies | | | | |
| 51.9 | Άλλο χονδρικό εμπόριο | 75 | 72 | 12 | 8 | 10 | 177 | Other wholesale | | | | |

(συν.-cont'd)

ΠΙΝΑΚΑΣ 14. (συνέχ.). ΕΜΜΕΣΟΙ ΦΟΡΟΙ ΚΑΤΑ ΚΑΤΗΓΟΡΙΑ ΚΑΙ ΔΡΑΣΤΗΡΙΟΤΗΤΑ 2007

TABLE 14. (cont'd). INDIRECT TAXES BY TYPE AND ACTIVITY 2007

| Κώδικας NACE Rev. 1.1 Code | Δραστηριότητα | (Κ€000's) | | | | (C€000's) | | | | Activity |
|-------------------------------------|--|--|---|--|-----------------|----------------|--------------|--|---|----------|
| | | Άδειες κυκλοφο- ρίας οχημάτων | Δημο- τικοί/ Κοινο- τικοί φόροι | Δημοτικά κοινοτικά τέλη ακίνητης ιδιοκτησίας | Χαρτό- σημα | Άλλοι Φόροι | Σύνολο | | | |
| | | Vehicle licenses | Municipi- pal/ communi- nal taxes | Immovable property fees paid to local taxes | Stamp duties | Other taxes | Total | | | |
| 52 | ΛΙΑΝΙΚΟ ΕΜΠΟΡΙΟ, ΕΚΤΟΣ ΑΠΟ ΤΟ ΕΜΠΟΡΙΟ ΑΥΤΟΚΙΝΗΤΩΝ ΚΑΙ ΜΟΤΟΣΙΚΛΕΤΩΝ. ΕΠΙΣΚΕΥΗ ΕΙΔΩΝ ΑΤΟΜΙΚΗΣ ΚΑΙ ΟΙΚΙΑΚΗΣ ΧΡΗΣΗΣ | 1.258 | 1.792 | 290 | 59 | 615 | 4.014 | | RETAIL TRADE, EXCEPT OF MOTOR VEHICLES AND MOTORCYCLES; REPAIR OF PERSONAL AND HOUSEHOLD GOODS | |
| 52.1 | Λιανικό εμπόριο σε μη ειδικευμένα καταστήματα | 166 | 501 | 151 | 24 | 269 | 1.111 | | Retail sale in non-specialized stores | |
| 52.2 | Λιανικό εμπόριο τροφίμων, ποτών και καπνού σε ειδικευμένα καταστήματα | 113 | 115 | 15 | 0 | 17 | 260 | | Retail sale of food, beverages and tobacco in specialized stores | |
| 52.3 | Λιανικό εμπόριο φαρμακευτικών και ιατρικών προϊόντων, καλλυντικών και ειδών τουαλέτας | 34 | 61 | 4 | 0 | 9 | 108 | | Retail sale of pharmaceutical and medical goods, cosmetic and toilet articles | |
| 52.4 | Άλλο λιανικό εμπόριο καινούργιων ειδών σε ειδικευμένα καταστήματα | 807 | 1.056 | 116 | 35 | 312 | 2.326 | | Other retail sale of new goods in specialized stores | |
| 52.5 | Λιανικό εμπόριο μεταχειρισμένων ειδών σε καταστήματα | 3 | 4 | 0 | 0 | 0 | 7 | | Retail sale of second-hand goods in stores | |
| 52.6 | Λιανικό εμπόριο που δε διενεργείται σε καταστήματα | 81 | 25 | 1 | 0 | 6 | 113 | | Retail sale not in stores | |
| 52.7 | Επισκευή ειδών ατομικής και οικιακής χρήσης | 54 | 30 | 3 | 0 | 2 | 89 | | Repair of personal and household goods | |

ΠΙΝΑΚΑΣ 15. ΕΝΟΙΚΙΑ ΓΗΣ, ΤΟΚΟΙ ΔΑΝΕΙΩΝ, ΑΠΟΣΒΕΣΕΙΣ ΚΑΙ ΤΕΚΜΑΡΤΑ ΕΝΟΙΚΙΑ ΚΑΤΑ ΔΡΑΣΤΗΡΙΟΤΗΤΑ, 2007

TABLE 15. LAND RENTS, INTEREST PAID ON LOANS, DEPRECIATION AND IMPUTED RENTS BY ACTIVITY, 2007

| (Κ€000's) | | (C€000's) | | | | |
|-------------------------------------|--|---------------------------------|---|----------------------------|---|---|
| Κώδικας NACE Rev. 1.1 Code | Δραστηριότητα | Ενοίκια γης Land rents | Τόκοι δανείων Interest paid on loans | Αποσβέσεις Depreciation | Τεκμαρτά ενοίκια για ιδιόκτητα κτίρια Imputed rent for own buildings | Activity |
| G | ΧΟΝΔΡΙΚΟ ΚΑΙ ΛΙΑΝΙΚΟ ΕΜΠΟΡΙΟ. ΕΠΙΣΚΕΥΗ ΑΥΤΟΚΙΝΗΤΩΝ, ΜΟΤΟΣΙΚΛΕΤΩΝ ΚΑΙ ΕΙΔΩΝ ΠΡΟΣΩΠΙΚΗΣ Ή ΟΙΚΙΑΚΗΣ ΧΡΗΣΗΣ | 4.002 | 89.970 | 92.397 | 29.645 | WHOLESALE AND RETAIL TRADE; REPAIR OF MOTOR VEHICLES, MOTORCYCLES AND PERSONAL AND HOUSEHOLD GOODS |
| 50 | ΠΩΛΗΣΗ ΣΥΝΤΗΡΗΣΗ ΚΑΙ ΕΠΙΣΚΕΥΗ ΑΥΤΟΚΙΝΗΤΩΝ ΚΑΙ ΜΟΤΟΣΙΚΛΕΤΩΝ. ΛΙΑΝΙΚΗ ΠΩΛΗΣΗ ΚΑΥΣΙΜΩΝ ΓΙΑ ΟΧΗΜΑΤΑ | 119 | 15.054 | 8.535 | 4.392 | SALE, MAINTENANCE AND REPAIR OF MOTOR VEHICLES AND MOTORCYCLES; RETAIL SALE OF AUTOMOTIVE FUEL |
| 50.1 | Πώληση αυτοκινήτων | 55 | 10.605 | 3.296 | 1.938 | Sale of motor vehicles |
| 50.2 | Συντήρηση και επισκευή αυτοκινήτων | 55 | 1.846 | 3.127 | 1.879 | Maintenance and repair of motor vehicles |
| 50.3 | Πώληση μερών και εξαρτημάτων αυτοκινήτων | 9 | 1.194 | 1.032 | 322 | Sale of motor vehicle parts and accessories |
| 50.4 | Πώληση, συντήρηση και επισκευή μοτοσικλετών και συναφών μερών και εξαρτημάτων τους | 0 | 102 | 30 | 0 | Sale, maintenance and repair of motorcycles and related parts and accessories |
| 50.5 | Λιανική πώληση καυσίμων για οχήματα | 0 | 1.307 | 1.050 | 253 | Retail sale of automotive fuel |
| 51 | ΧΟΝΔΡΙΚΟ ΕΜΠΟΡΙΟ ΚΑΙ ΕΜΠΟΡΙΟ ΜΕ ΠΡΟΜΗΘΕΙΑ, ΕΚΤΟΣ ΑΠΟ ΤΟ ΕΜΠΟΡΙΟ ΑΥΤΟΚΙΝΗΤΩΝ ΚΑΙ ΜΟΤΟΣΙΚΛΕΤΩΝ | 3.835 | 42.841 | 39.282 | 8.147 | WHOLESALE TRADE AND COMMISSION TRADE, EXCEPT OF MOTOR VEHICLES AND MOTORCYCLES |
| 51.1 | Χονδρικό εμπόριο έναντι αμοιβής ή βάσει σύμβασης | 0 | 2.743 | 1.777 | 255 | Wholesale on a fee or contract basis |
| 51.2 | Χονδρικό εμπόριο ακατέργαστων αγροτικών προϊόντων και ζωντανών ζώων | 0 | 1.052 | 787 | 370 | Wholesale of agricultural raw materials and live animals |
| 51.3 | Χονδρικό εμπόριο τροφίμων, ποτών και καπνού | 37 | 10.260 | 13.084 | 1.736 | Wholesale of food, beverages and tobacco |
| 51.4 | Χονδρικό εμπόριο ειδών οικιακής χρήσης | 0 | 9.890 | 7.692 | 1.811 | Wholesale of household goods |
| 51.5 | Χονδρικό εμπόριο μη αγροτικών ενδιάμεσων προϊόντων, απορριμμάτων και υπολειμμάτων | 3.796 | 10.984 | 11.250 | 2.516 | Wholesale of non-agricultural intermediate products, waste and scrap |

(συν.-cont'd)

**ΠΙΝΑΚΑΣ 15(συνεχ.). ΕΝΟΙΚΙΑ ΓΗΣ, ΤΟΚΟΙ ΔΑΝΕΙΩΝ, ΑΠΟΣΒΕΣΕΙΣ ΚΑΙ ΤΕΚΜΑΡΤΑ
ΕΝΟΙΚΙΑ ΚΑΤΑ ΔΡΑΣΤΗΡΙΟΤΗΤΑ, 2007**
**TABLE 15(cont'd). LAND RENTS, INTEREST PAID ON LOANS, DEPRECIATION AND
IMPUTED RENTS BY ACTIVITY, 2007**

(Κ€000'ς)

(C€000'ς)

| Κώδι- κας NACE Rev. 1.1 Code | Δραστηριότητα | Ενοί- κια γης Land rents | Τόκοι δανείων Interest paid on loans | Απο- σβέ- σεις Depre- ciation | Τεκμαρτά ενοίκια για ιδιόκτητα κτίρια Imputed rent for own buildings | Activity |
|--|--|--|---|---|---|---|
| 51.8 | Χονδρικό εμπόριο μηχανημάτων και εξοπλισμού | 2 | 4.264 | 3.497 | 992 | Wholesale of machinery, equipment and supplies |
| 51.9 | Άλλο χονδρικό εμπόριο | 0 | 3.648 | 1.195 | 467 | Other wholesale |
| 52 | ΛΙΑΝΙΚΟ ΕΜΠΟΡΙΟ, ΕΚΤΟΣ ΑΠΟ ΤΟ ΕΜΠΟΡΙΟ ΑΥΤΟΚΙΝΗΤΩΝ ΚΑΙ ΜΟΤΟΣΙΚΛΕΤΩΝ. ΕΠΙΣΚΕΥΗ ΕΙΔΩΝ ΑΤΟΜΙΚΗΣ ΚΑΙ ΟΙΚΙΑΚΗΣ ΧΡΗΣΗΣ | 48 | 32.075 | 44.580 | 17.106 | RETAIL TRADE, EXCEPT OF MOTOR VEHICLES AND MOTORCYCLES; REPAIR OF PERSONAL AND HOUSEHOLD GOODS |
| 52.1 | Λιανικό εμπόριο σε μη ειδικευμένα καταστήματα | 2 | 9.436 | 15.059 | 7.758 | Retail sale in non-specialized stores |
| 52.2 | Λιανικό εμπόριο τροφίμων, ποτών και καπνού σε ειδικευμένα καταστήματα | 1 | 1.129 | 2.266 | 942 | Retail sale of food, beverages and tobacco in specialized stores |
| 52.3 | Λιανικό εμπόριο φαρμακευτικών και ιατρικών προϊόντων, καλλυντικών και ειδών τουαλέτας | 0 | 538 | 1.109 | 338 | Retail sale of pharmaceutical and medical goods, cosmetic and toilet articles |
| 52.4 | Άλλο λιανικό εμπόριο καινούργιων ειδών σε ειδικευμένα καταστήματα | 45 | 20.469 | 25.475 | 7.866 | Other retail sale of new goods in specialized stores |
| 52.5 | Λιανικό εμπόριο μεταχειρισμένων ειδών σε καταστήματα | 0 | 0 | 12 | 0 | Retail sale of second-hand goods in stores |
| 52.6 | Λιανικό εμπόριο που δε διενεργείται σε καταστήματα | 0 | 413 | 391 | 37 | Retail sale not in stores |
| 52.7 | Επισκευή ειδών ατομικής και οικιακής χρήσης | 0 | 90 | 268 | 165 | Repair of personal and household goods |

ΠΙΝΑΚΑΣ 16. ΕΙΣΟΔΗΜΑΤΑ ΑΠΟ ΠΕΡΙΟΥΣΙΑΚΑ ΣΤΟΙΧΕΙΑ ΚΑΤΑ ΚΑΤΗΓΟΡΙΑ ΚΑΙ ΔΡΑΣΤΗΡΙΟΤΗΤΑ, 2007

TABLE 16. PROPERTY INCOME BY TYPE AND ACTIVITY 2007

(Κ€000's)

(C€000's)

| Κώδικας NACE Rev.1.1 Code | Δραστηριότητα | Τόκοι που εισπράχ- θηκαν | Μερί- σματα και μετοχές | Ενοίκια γης | Εισό- δημα από πώληση πάγιου ενεργη- τικού | Σύνολο Total | Activity |
|------------------------------------|--|-----------------------------------|----------------------------------|----------------|--|-----------------|---|
| | | Interest received | Divi- dends and shares | Land rents | Income from sale of fixed assets | | |
| G | ΧΟΝΔΡΙΚΟ ΚΑΙ ΛΙΑΝΙΚΟ ΕΜΠΟΡΙΟ. ΕΠΙΣΚΕΥΗ ΑΥΤΟΚΙΝΗΤΩΝ, ΜΟΤΟΣΙΚΛΕΤΩΝ ΚΑΙ ΕΙΔΩΝ ΠΡΟΣΩΠΙΚΗΣ Ή ΟΙΚΙΑΚΗΣ ΧΡΗΣΗΣ | 16.063 | 35.182 | 65 | 2.978 | 54.288 | WHOLESALE AND RETAIL TRADE; REPAIR OF MOTOR VEHICLES, MOTORCYCLES AND PERSONAL AND HOUSEHOLD GOODS |
| 50 | ΠΩΛΗΣΗ ΣΥΝΤΗΡΗΣΗ ΚΑΙ ΕΠΙΣΚΕΥΗ ΑΥΤΟΚΙΝΗΤΩΝ ΚΑΙ ΜΟΤΟΣΙΚΛΕΤΩΝ. ΛΙΑΝΙΚΗ ΠΩΛΗΣΗ ΚΑΥΣΙΜΩΝ ΓΙΑ ΟΧΗΜΑΤΑ | 1.064 | 90 | 5 | 81 | 1.240 | SALE, MAINTENANCE AND REPAIR OF MOTOR VEHICLES AND MOTORCYCLES; RETAIL SALE OF AUTOMOTIVE FUEL |
| 50.1 | Πώληση αυτοκινήτων | 666 | 68 | 2 | -67 | 669 | Sale of motor vehicles |
| 50.2 | Συντήρηση και επισκευή αυτοκινήτων | 65 | 0 | 0 | 99 | 164 | Maintenance and repair of motor vehicles |
| 50.3 | Πώληση μερών και εξαρτημάτων αυτοκινήτων | 146 | 7 | 0 | 2 | 155 | Sale of motor vehicle parts and accessories |
| 50.4 | Πώληση, συντήρηση και επισκευή μοτοσικλετών και συναφών μερών και εξαρτημάτων τους | 0 | 0 | 0 | 0 | 0 | Sale, maintenance and repair of motorcycles and related parts and accessories |
| 50.5 | Λιανική πώληση καυσίμων για οχήματα | 187 | 15 | 3 | 47 | 252 | Retail sale of automotive fuel |
| 51 | ΧΟΝΔΡΙΚΟ ΕΜΠΟΡΙΟ ΚΑΙ ΕΜΠΟΡΙΟ ΜΕ ΠΡΟΜΗΘΕΙΑ, ΕΚΤΟΣ ΑΠΟ ΤΟ ΕΜΠΟΡΙΟ ΑΥΤΟΚΙΝΗΤΩΝ ΚΑΙ ΜΟΤΟΣΙΚΛΕΤΩΝ | 9.442 | 32.264 | 35 | 1.833 | 43.574 | WHOLESALE TRADE AND COMMISSION TRADE, EXCEPT OF MOTOR VEHICLES AND MOTORCYCLES |
| 51.1 | Χονδρικό εμπόριο έναντι αμοιβής ή βάσει σύμβασης | 2.210 | 23.771 | 0 | 5 | 25.986 | Wholesale on a fee or contract basis |
| 51.2 | Χονδρικό εμπόριο ακατέργαστων αγροτικών προϊόντων και ζωντανών ζώων | 813 | 8 | 0 | -23 | 798 | Wholesale of agricultural raw materials and live animals |
| 51.3 | Χονδρικό εμπόριο τροφίμων, ποτών και καπνού | 1.575 | 1.000 | 30 | 974 | 3.579 | Wholesale of food, beverages and tobacco |
| 51.4 | Χονδρικό εμπόριο ειδών οικιακής χρήσης | 1.587 | 1.610 | 3 | 264 | 3.464 | Wholesale of household goods |
| 51.5 | Χονδρικό εμπόριο μη αγροτικών ενδιάμεσων προϊόντων, απορριμμάτων και υπολειμμάτων | 1.392 | 437 | 2 | 582 | 2.413 | Wholesale of non-agricultural intermediate products, waste and scrap |
| 51.8 | Χονδρικό εμπόριο μηχανημάτων και εξοπλισμού | 1.347 | 1.980 | 0 | 27 | 3.354 | Wholesale of machinery, equipment and supplies |
| 51.9 | Άλλο χονδρικό εμπόριο | 518 | 3.458 | 0 | 4 | 3.980 | Other wholesale |

(συν.-cont'd)

ΠΙΝΑΚΑΣ 16. (συνεχ.). ΕΙΣΟΔΗΜΑΤΑ ΑΠΟ ΠΕΡΙΟΥΣΙΑΚΑ ΣΤΟΙΧΕΙΑ ΚΑΤΑ ΚΑΤΗΓΟΡΙΑ ΚΑΙ ΔΡΑΣΤΗΡΙΟΤΗΤΑ, 2007

TABLE 16. (cont'd). PROPERTY INCOME BY TYPE AND ACTIVITY 2007

| (Κ€000's) | | (C€000's) | | | | | |
|------------------------------------|--|-----------------------------------|----------------------------------|----------------|--|-----------------|---|
| Κώδικας NACE Rev.1.1 Code | Δραστηριότητα | Τόκοι που εισπράχ- θηκαν | Μερί- σματα και μετοχές | Ενοίκια γης | Εισό- δημα από πώληση ενεργη- τικού | Σύνολο Total | Activity |
| | | Interest received | Divi- dends and shares | Land rents | Income from sale of fixed assets | | |
| 52 | ΛΙΑΝΙΚΟ ΕΜΠΟΡΙΟ, ΕΚΤΟΣ ΑΠΟ ΤΟ ΕΜΠΟΡΙΟ ΑΥΤΟΚΙΝΗΤΩΝ ΚΑΙ ΜΟΤΟΣΙΚΛΕΤΩΝ. ΕΠΙΣΚΕΥΗ ΕΙΔΩΝ ΑΤΟΜΙΚΗΣ ΚΑΙ ΟΙΚΙΑΚΗΣ ΧΡΗΣΗΣ | 5.557 | 2.828 | 25 | 1.064 | 9.474 | RETAIL TRADE, EXCEPT OF MOTOR VEHICLES AND MOTORCYCLES; REPAIR OF PERSONAL AND HOUSEHOLD GOODS |
| 52.1 | Λιανικό εμπόριο σε μη ειδικευμένα καταστήματα | 1.399 | 337 | 0 | 31 | 1.767 | Retail sale in non-specialized stores |
| 52.2 | Λιανικό εμπόριο τροφίμων, ποτών και καπνού σε ειδικευμένα καταστήματα | 117 | 40 | 22 | 16 | 195 | Retail sale of food, beverages and tobacco in specialized stores |
| 52.3 | Λιανικό εμπόριο φαρμακευτικών και ιατρικών προϊόντων, καλλυντικών και ειδών τουαλέτας | 15 | 58 | 0 | 0 | 73 | Retail sale of pharmaceutical and medical goods, cosmetic and toilet articles |
| 52.4 | Άλλο λιανικό εμπόριο καινούργιων ειδών σε ειδικευμένα καταστήματα | 3.932 | 2.393 | 3 | 997 | 7.325 | Other retail sale of new goods in specialized stores |
| 52.5 | Λιανικό εμπόριο μεταχειρισμένων ειδών σε καταστήματα | 0 | 0 | 0 | 0 | 0 | Retail sale of second-hand goods in stores |
| 52.6 | Λιανικό εμπόριο που δε διενεργείται σε καταστήματα | 94 | 0 | 0 | 20 | 114 | Retail sale not in stores |
| 52.7 | Επισκευή ειδών ατομικής και οικιακής χρήσης | 0 | 0 | 0 | 0 | 0 | Repair of personal and household goods |

ΠΙΝΑΚΑΣ 17. ΚΕΦΑΛΑΙΟΥΧΙΚΕΣ ΕΠΕΝΔΥΣΕΙΣ ΚΑΤΑ ΚΑΤΗΓΟΡΙΑ ΚΑΙ ΔΡΑΣΤΗΡΙΟΤΗΤΑ 2007
TABLE 17. EXPENDITURE ON FIXED ASSETS BY TYPE AND ACTIVITY 2007

| Κώδικας NACE Rev.1.1 Code | Δραστηριότητα | Γη και οικοπέδα Land and plots | | Παλιά κτίρια Old buildings | | | Νέες οικοδομές New buildings | | Activity | |
|------------------------------------|--|-----------------------------------|-------------------|---------------------------------------|---------------------|-------------------|---------------------------------------|---------------------|--------------|-------------------|
| | | Αγορές Purchases | Πωλήσεις Sales | Καθαρές επενδύσεις Net expenditure | Αγορές Purchases | Πωλήσεις Sales | Καθαρές επενδύσεις Net expenditure | Αγορές Purchases | | Πωλήσεις Sales |
| | | | | | | | | | | |
| G | | | | | | | | | | |
| 50 | ΧΟΝΔΡΙΚΟ ΚΑΙ ΛΙΑΝΙΚΟ ΕΜΠΟΡΙΟ. ΕΠΙΣΚΕΥΗ ΑΥΤΟΚΙΝΗΤΩΝ, ΜΟΤΟΣΙΚΛΕΤΩΝ ΚΑΙ ΕΙΔΩΝ ΠΡΟΣΩΠΙΚΗΣ Ή ΟΙΚΙΑΚΗΣ ΧΡΗΣΗΣ ΠΩΛΗΣΗ ΣΥΝΤΗΡΗΣΗ ΚΑΙ ΕΠΙΣΚΕΥΗ ΑΥΤΟΚΙΝΗΤΩΝ ΚΑΙ ΜΟΤΟΣΙΚΛΕΤΩΝ. ΛΙΑΝΙΚΗ ΠΩΛΗΣΗ ΚΑΥΣΙΜΩΝ ΓΙΑ ΟΧΗΜΑΤΑ | 47.586 | 8.403 | 39.183 | 617 | 6.819 | 1.314 | 95.237 | 2.631 | 92.606 |
| 50.1 | Πώληση αυτοκινήτων | 7.864 | 3.229 | 4.635 | 617 | 0 | 969 | 4.455 | 55 | 4.400 |
| 50.2 | Συντήρηση και επισκευή αυτοκινήτων | 7.638 | 2.980 | 4.658 | 617 | 0 | 900 | 1.832 | 55 | 1.777 |
| 50.3 | Πώληση μερών και εξαρτημάτων αυτοκινήτων | 108 | 36 | 72 | 0 | 0 | 0 | 791 | 0 | 791 |
| 50.4 | Πώληση, συντήρηση και επισκευή μοτοσικλετών και συναφών μερών και εξαρτημάτων τους | 118 | 213 | -95 | 0 | 0 | 0 | 1.706 | 0 | 1.706 |
| 50.5 | Λιανική πώληση καυσίμων για οχήματα | 0 | 0 | 0 | 0 | 0 | 0 | 0 | 0 | 0 |
| 51 | ΧΟΝΔΡΙΚΟ ΕΜΠΟΡΙΟ ΚΑΙ ΕΜΠΟΡΙΟ ΜΕ ΠΡΟΜΘΕΙΑ, ΕΚΤΟΣ ΑΠΟ ΤΟ ΕΜΠΟΡΙΟ ΑΥΤΟΚΙΝΗΤΩΝ ΚΑΙ ΜΟΤΟΣΙΚΛΕΤΩΝ | 7.530 | 1.388 | 6.142 | 0 | 1.366 | 242 | 25.586 | 334 | 25.252 |
| | | | | | | | | | | |

(CE000's)

(συν.-cont'd)

ΠΙΝΑΚΑΣ 17. (συνεχ.). ΚΕΦΑΛΑΙΟΥΧΙΚΕΣ ΕΠΕΝΔΥΣΕΙΣ ΚΑΤΑ ΚΑΤΗΓΟΡΙΑ ΚΑΙ ΔΡΑΣΤΗΡΙΟΤΗΤΑ 2007
TABLE 17. (cont'd). EXPENDITURE ON FIXED ASSETS BY TYPE AND ACTIVITY 2007

(Κ.Ε000'ς)

(C.Ε000'ς)

| Κώδικας NACE Rev.1.1 Code | Δραστηριότητα | Γη και οικοπέδα Land and plots | | Παλιά κτίρια Old buildings | | | Νέες οικοδομές New buildings | | Activity |
|------------------------------------|--|-----------------------------------|---------------------------------------|-------------------------------|---------------------------------------|---------------------|---------------------------------------|---------------------|---------------------------------------|
| | | Αγορές Purchases | Καθαρές επενδύσεις Net expenditure | Αγορές Purchases | Καθαρές επενδύσεις Net expenditure | Αγορές Purchases | Καθαρές επενδύσεις Net expenditure | | |
| | | Αγορές Purchases | Καθαρές επενδύσεις Net expenditure | Κατοικίες Residences | Άλλα Other | Πωλήσεις Sales | Καθαρές επενδύσεις Net expenditure | Αγορές Purchases | Καθαρές επενδύσεις Net expenditure |
| 51.1 | Χονδρικό εμπόριο έναντι αμοιβής ή βάσει σύμβασης | 0 | 0 | 0 | 0 | 0 | 0 | 27 | 27 |
| 51.2 | Χονδρικό εμπόριο ακατέργαστων αγροτικών προϊόντων και ζωντανών ζώων | 296 | 296 | 0 | 0 | 0 | 0 | 44 | 44 |
| 51.3 | Χονδρικό εμπόριο τροφίμων, ποτών και καπνού | 1.064 | 1.064 | 0 | 1.028 | 0 | 1.028 | 3.363 | 3.293 |
| 51.4 | Χονδρικό εμπόριο ειδών οικιακής χρήσης | 2.233 | 1.632 | 0 | 253 | 11 | 242 | 7.476 | 7.411 |
| 51.5 | Χονδρικό εμπόριο μη αγροτικών ενδιάμεσων προϊόντων, απορριμμάτων και υπολειμμάτων | 3.172 | 2.547 | 0 | 79 | 231 | -152 | 11.927 | 11.728 |
| 51.8 | Χονδρικό εμπόριο μηχανημάτων και εξοπλισμού | 765 | 636 | 0 | 6 | 0 | 6 | 893 | 893 |
| 51.9 | Άλλο χονδρικό εμπόριο | 0 | -33 | 0 | 0 | 0 | 0 | 1.856 | 1.856 |
| 52 | ΛΙΑΝΙΚΟ ΕΜΠΟΡΙΟ, ΕΚΤΟΣ ΑΠΟ ΤΟ ΕΜΠΟΡΙΟ ΑΥΤΟΚΙΝΗΤΩΝ ΚΑΙ ΜΟΤΟΣΙΚΛΕΤΩΝ. ΕΠΙΣΚΕΥΗ ΕΙΔΩΝ ΑΤΟΜΙΚΗΣ ΚΑΙ ΟΙΚΙΑΚΗΣ ΧΡΗΣΗΣ | 32.192 | 28.406 | 0 | 5.453 | 103 | 5.350 | 65.196 | 62.954 |
| 52.1 | Λιανικό εμπόριο σε μη ειδικευμένα καταστήματα | 21.179 | 17.393 | 0 | 4.768 | 60 | 4.708 | 23.356 | 23.347 |

(συν.-cont'd)

ΠΙΝΑΚΑΣ 17. (συνέχ.). ΚΕΦΑΛΑΙΟΥΧΙΚΕΣ ΕΠΕΝΔΥΣΕΙΣ ΚΑΤΑ ΚΑΤΗΓΟΡΙΑ ΚΑΙ ΔΡΑΣΤΗΡΙΟΤΗΤΑ 2007
 TABLE 17. (cont'd). EXPENDITURE ON FIXED ASSETS BY TYPE AND ACTIVITY 2007

| Κώδικας NACE Rev.1.1 Code | Δραστηριότητα | Γη και οικοπέδα Land and plots | | Παλιά κτίρια Old buildings | | | Νέες οικοδομές New buildings | | Activity | | | |
|------------------------------------|---|-----------------------------------|------------------------|--|---------------------|------------------------|--|---------------------|----------|------------------------|-----------------------------------|---|
| | | Αγορές Purchases | Πωλή- σεις Sales | Καθα- ρές επεν- δύσεις Net expen- diture | Αγορές Purchases | Πωλή- σεις Sales | Καθα- ρές επεν- δύσεις Net expen- diture | Αγορές Purchases | | Πωλή- σεις Sales | | |
| | | | | | | | | | | | Κατοι- κίες Resid- ences | Άλλα Other |
| 52.2 | Λιανικό εμπόριο τροφίμων, ποτών και καπνού σε ειδικευμένα καταστήματα | 292 | 0 | 292 | 0 | 0 | 0 | 0 | 410 | 0 | 410 | Retail sale of food, beverages and tobacco in specialized stores |
| 52.3 | Λιανικό εμπόριο φαρμακευτικών και ιατρικών προϊόντων, καλλυντικών και ειδών τουαλέτας | 0 | 0 | 0 | 0 | 0 | 0 | 0 | 83 | 0 | 83 | Retail sale of pharmaceutical and medical goods, cosmetic and toilet articles |
| 52.4 | Άλλο λιανικό εμπόριο καινούργιων ειδών σε ειδικευμένα καταστήματα | 10.542 | 0 | 10.542 | 0 | 685 | 43 | 642 | 41.319 | 2.233 | 39.086 | Other retail sale of new goods in specialized stores |
| 52.5 | Λιανικό εμπόριο μεταχειρισμένων ειδών σε καταστήματα | 0 | 0 | 0 | 0 | 0 | 0 | 0 | 0 | 0 | 0 | Retail sale of second-hand goods in stores |
| 52.6 | Λιανικό εμπόριο που δε διενεργείται σε καταστήματα | 179 | 0 | 179 | 0 | 0 | 0 | 0 | 15 | 0 | 15 | Retail sale not in stores |
| 52.7 | Επισκευή ειδών ατομικής και οικιακής χρήσης | 0 | 0 | 0 | 0 | 0 | 0 | 0 | 13 | 0 | 13 | Repair of personal and household goods |

(συν.-cont'd)

(C€000's)

(K€000's)

ΠΙΝΑΚΑΣ 17. (συνεχ.). ΚΕΦΑΛΑΙΟΥΧΙΚΕΣ ΕΠΕΝΔΥΣΕΙΣ ΚΑΤΑ ΚΑΤΗΓΟΡΙΑ ΚΑΙ ΔΡΑΣΤΗΡΙΟΤΗΤΑ 2007
TABLE 17. (cont'd). EXPENDITURE ON FIXED ASSETS BY TYPE AND ACTIVITY 2007

| Κώδικας NACE Rev. 1.1 Code | Δραστηριότητα | Οχήματα Vehicles | | Έπιπλα Furniture | | Ηλεκτρονικοί Υπολογιστές Computers | | Activity | | | |
|-------------------------------------|--|---------------------|-------------------|---------------------------------------|---------------------|---------------------------------------|---------------------------------------|--------------|---------------------|-------------------|---|
| | | Αγορές Purchases | Πωλήσεις Sales | Καθαρές επενδύσεις Net expenditure | Αγορές Purchases | Πωλήσεις Sales | Καθαρές επενδύσεις Net expenditure | | Αγορές Purchases | Πωλήσεις Sales | Καθαρές επενδύσεις Net expenditure |
| 51.1 | Χονδρικό εμπόριο έναντι αμοιβής ή βάσει σύμβασης | 670 | 217 | 453 | 263 | 1 | 262 | 703 | 0 | 703 | Wholesale on a fee or contract basis |
| 51.2 | Χονδρικό εμπόριο ακατέργαστων αγροτικών προϊόντων και ζωντανών ζώων | 304 | 201 | 103 | 6 | 2 | 4 | 60 | 0 | 60 | Wholesale of agricultural raw materials and live animals |
| 51.3 | Χονδρικό εμπόριο τροφίμων, ποτών και καπνού | 5.326 | 1.190 | 4.136 | 1.929 | 56 | 1.873 | 1.395 | 44 | 1.351 | Wholesale of food, beverages and tobacco |
| 51.4 | Χονδρικό εμπόριο ειδών οικιακής χρήσης | 3.986 | 857 | 3.129 | 1.863 | 112 | 1.751 | 576 | 8 | 568 | Wholesale of household goods |
| 51.5 | Χονδρικό εμπόριο μη αγροτικών ενδιάμεσων προϊόντων, απορριμμάτων και υπολειμμάτων | 3.547 | 721 | 2.826 | 1.016 | 454 | 562 | 600 | 0 | 600 | Wholesale of non-agricultural intermediate products, waste and scrap |
| 51.8 | Χονδρικό εμπόριο μηχανημάτων και εξοπλισμού | 1.468 | 624 | 844 | 547 | 1 | 546 | 777 | 10 | 767 | Wholesale of machinery, equipment and supplies |
| 51.9 | Άλλο χονδρικό εμπόριο | 691 | 195 | 496 | 763 | 11 | 752 | 321 | 0 | 321 | Other wholesale |
| 52 | ΛΙΑΝΙΚΟ ΕΜΠΟΡΙΟ, ΕΚΤΟΣ ΑΠΟ ΤΟ ΕΜΠΟΡΙΟ ΑΥΤΟΚΙΝΗΤΩΝ ΚΑΙ ΜΟΤΟΣΙΚΛΕΤΩΝ. ΕΠΙΣΚΕΥΗ ΕΙΔΩΝ ΑΤΟΜΙΚΗΣ ΚΑΙ ΟΙΚΙΑΚΗΣ ΧΡΗΣΗΣ | 8.886 | 1.024 | 7.862 | 17.605 | 471 | 17.134 | 4.138 | 64 | 4.074 | RETAIL TRADE, EXCEPT OF MOTOR VEHICLES AND MOTORCYCLES; REPAIR OF PERSONAL AND HOUSEHOLD GOODS |
| 52.1 | Λιανικό εμπόριο σε μη ειδικευμένα καταστήματα | 1.108 | 138 | 970 | 7.006 | 147 | 6.859 | 1.368 | 22 | 1.346 | Retail sale in non-specialized stores |

(συν.-cont'd)

(C€000's)

(K€000's)

ΠΙΝΑΚΑΣ 17. (συνέχ.). ΚΕΦΑΛΑΙΟΥΧΙΚΕΣ ΕΠΕΝΔΥΣΕΙΣ ΚΑΤΑ ΚΑΤΗΓΟΡΙΑ ΚΑΙ ΔΡΑΣΤΗΡΙΟΤΗΤΑ 2007
TABLE 17. (cont'd). EXPENDITURE ON FIXED ASSETS BY TYPE AND ACTIVITY 2007

| Κώδικας NACE Rev.1.1 Code | Δραστηριότητα | Οχήματα Vehicles | | Έπιπλα Furniture | | Ηλεκτρονικοί Υπολογιστές Computers | | Activity |
|------------------------------------|---|---------------------|-------------------|---------------------------------------|---------------------|---------------------------------------|---------------------------------------|---|
| | | Αγορές Purchases | Πωλήσεις Sales | Καθαρές επενδύσεις Net expenditure | Αγορές Purchases | Πωλήσεις Sales | Καθαρές επενδύσεις Net expenditure | |
| 52.2 | Λιανικό εμπόριο τροφίμων, ποτών και καπνού σε ειδικευμένα καταστήματα | 280 | 61 | 219 | 574 | 4 | 570 | Retail sale of food, beverages and tobacco in specialized stores |
| 52.3 | Λιανικό εμπόριο φαρμακευτικών και ιατρικών προϊόντων, καλλυντικών και ειδών τουαλέτας | 42 | 0 | 42 | 698 | 0 | 698 | Retail sale of pharmaceutical and medical goods, cosmetic and toilet articles |
| 52.4 | Άλλο λιανικό εμπόριο κανούργων ειδών σε ειδικευμένα καταστήματα | 6.844 | 817 | 6.027 | 9.233 | 311 | 8.922 | Other retail sale of new goods in specialized stores |
| 52.5 | Λιανικό εμπόριο μεταχειρισμένων ειδών σε καταστήματα | 0 | 0 | 0 | 0 | 0 | 0 | Retail sale of second-hand goods in stores |
| 52.6 | Λιανικό εμπόριο που δε διενεργείται σε καταστήματα | 357 | 8 | 349 | 52 | 9 | 43 | Retail sale not in stores |
| 52.7 | Επισκευή ειδών ατομικής και οικιακής χρήσης | 255 | 0 | 255 | 42 | 0 | 42 | Repair of personal and household goods |

(C€000's)

(συν.-cont'd)

ΠΙΝΑΚΑΣ 17. (συνεχ.). ΚΕΦΑΛΑΙΟΥΧΙΚΕΣ ΕΠΕΝΔΥΣΕΙΣ ΚΑΤΑ ΚΑΤΗΓΟΡΙΑ ΚΑΙ ΔΡΑΣΤΗΡΙΟΤΗΤΑ 2007

TABLE 17. (cont'd). EXPENDITURE ON FIXED ASSETS BY TYPE AND ACTIVITY 2007

| Κωδικός NACE Rev.1.1 Code | Δραστηριότητα | Μηχανήματα και άλλος εξοπλισμός Machinery and other equipment | | Σύνολο Total | | Αξία επενδύσεων μέσω χρημα- τοδοτικής μίσθωσης | Activity |
|------------------------------------|--|--|------------------------|---------------------|--|--|--|
| | | Αγορές Purchases | Πωλή- σεις Sales | Αγορές Purchases | Καθα- ρές επεν- δύσεις Net expen- diture | | |
| G | | 27.093 | 1.262 | 25.831 | 20.251 | 133 | |
| 50 | ΧΟΝΔΡΙΚΟ ΚΑΙ ΛΙΑΝΙΚΟ ΕΜΠΟΡΙΟ, ΕΠΙΣΚΕΥΗ ΑΥΤΟ- ΚΙΝΗΤΩΝ, ΜΟΤΟΣΙΚΛΕΤΩΝ ΚΑΙ ΕΙΔΩΝ ΠΡΟΣΩΠΙΚΗΣ Ή ΟΙΚΙΑΚΗΣ ΧΡΗΣΗΣ ΠΩΛΗΣΗ ΣΥΝΤΗΡΗΣΗ ΚΑΙ ΕΠΙΣΚΕΥΗ ΑΥΤΟΚΙΝΗΤΩΝ ΚΑΙ ΜΟΤΟΣΙΚΛΕΤΩΝ. ΛΙΑΝΙΚΗ ΠΩΛΗΣΗ ΚΑΥΣΙΜΩΝ ΓΙΑ ΟΧΗΜΑΤΑ | 2.714 300 | 8 0 | 2.706 300 | 4.639 3.937 | 15.105 7.489 | WHOLESALE AND RETAIL TRADE; REPAIR OF MOTOR VEHICLES, MOTORCYCLES AND PERSONAL AND HOUSEHOLD GOODS SALE, MAINTENANCE AND REPAIR OF MOTOR VEHI- CLES AND MOTORCYCLES; RETAIL SALE OF AUTO- MOTIVE FUEL |
| 50.1 | Πώληση αυτοκινήτων | 1.871 | 0 | 1.871 | 100 | 0 | Sale of motor vehicles |
| 50.2 | Συντήρηση και επισκευή αυτοκινήτων | 185 | 0 | 185 | 3.687 | 0 | Maintenance and repair of motor vehicles |
| 50.3 | Πώληση μερών και εξαρτημάτων αυτοκινήτων | 9 | 0 | 9 | 432 | 0 | Sale of motor vehicle parts and accessories |
| 50.4 | Πώληση, συντήρηση και επισκευή μοτοσικλετών και συναφών μερών και εξαρτημάτων τους | 349 | 8 | 341 | 36 | 0 | Sale, maintenance and repair of motorcycles and related parts and accessories |
| 50.5 | Λιανική πώληση καυσίμων για οχήματα | | | | 1.499 | 0 | Retail sale of automotive fuel |
| 51 | ΧΟΝΔΡΙΚΟ ΕΜΠΟΡΙΟ ΚΑΙ ΕΜΠΟΡΙΟ ΜΕ ΠΡΟΜΗΘΕΙΑ, ΕΚΤΟΣ ΑΠΟ ΤΟ ΕΜΠΟΡΙΟ ΑΥΤΟ- ΚΙΝΗΤΩΝ ΚΑΙ ΜΟΤΟΣΙΚΛΕΤΩΝ | 9.737 | 1.186 | 8.551 | 7.854 | 12 | WHOLESALE TRADE AND COMMISSION TRADE, EXCEPT OF MOTOR VEHICLES AND MOTOR- CYCLES |

(συν.-cont'd)

(CE000's)

(ΚΕ000's)

ΠΙΝΑΚΑΣ 17. (συνεχ.). ΚΕΦΑΛΑΙΟΥΧΙΚΕΣ ΕΠΕΝΔΥΣΕΙΣ ΚΑΤΑ ΚΑΤΗΓΟΡΙΑ ΚΑΙ ΔΡΑΣΤΗΡΙΟΤΗΤΑ 2007
TABLE 17. (cont'd). EXPENDITURE ON FIXED ASSETS BY TYPE AND ACTIVITY 2007

| Κώδικας NACE Rev.1.1 Code | Δραστηριότητα | Μηχανήματα και άλλος εξοπλισμός Machinery and other equipment | | Σύνολο Total | | Αξία επενδύσεων μέσω χρηματοδοτικής μίσθωσης Value of goods acquired through financial leasing | Activity |
|------------------------------------|--|--|-------------------|---------------------|-------------------|---|---|
| | | Αγορές Purchases | Πωλήσεις Sales | Αγορές Purchases | Πωλήσεις Sales | | |
| 51.1 | Χονδρικό εμπόριο έναντι αμοιβής ή βάσει σύμβασης | 191 | 0 | 1.854 | 218 | 0 | Wholesale on a fee or contract basis |
| 51.2 | Χονδρικό εμπόριο ακατέργαστων αγροτικών προϊόντων και ζωντανών ζώων | 30 | 76 | 740 | 279 | 0 | Wholesale of agricultural raw materials and live animals |
| 51.3 | Χονδρικό εμπόριο τροφίμων, ποτών και καπνού | 2.842 | 96 | 16.947 | 1.456 | 0 | Wholesale of food, beverages and tobacco |
| 51.4 | Χονδρικό εμπόριο ειδών οικιακής χρήσης | 950 | 103 | 17.337 | 1.757 | 4 | Wholesale of household goods |
| 51.5 | Χονδρικό εμπόριο μη αγροτικών ενδιάμεσων προϊόντων, απορριμμάτων και υπολειμμάτων | 5.327 | 910 | 25.668 | 3.140 | 7 | Wholesale of non-agricultural intermediate products, waste and scrap |
| 51.8 | Χονδρικό εμπόριο μηχανημάτων και εξοπλισμού | 366 | 0 | 4.822 | 764 | 1 | Wholesale of machinery, equipment and supplies |
| 51.9 | Άλλο χονδρικό εμπόριο | 31 | 1 | 3.662 | 240 | 0 | Other wholesale |
| 52 | ΛΙΑΝΙΚΟ ΕΜΠΟΡΙΟ, ΕΚΤΟΣ ΑΠΟ ΤΟ ΕΜΠΟΡΙΟ ΑΥΤΟΚΙΝΗΤΩΝ ΚΑΙ ΜΟΤΟΣΙΚΑΕΤΩΝ. ΕΠΙΣΚΕΥΗ ΕΙΛΩΝ ΑΤΟΜΙΚΗΣ ΚΑΙ ΟΙΚΙΑΚΗΣ ΧΡΗΣΗΣ | 14.642 | 68 | 148.112 | 7.758 | 121 | RETAIL TRADE, EXCEPT OF MOTOR VEHICLES AND MOTORCYCLES; REPAIR OF PERSONAL AND HOUSEHOLD GOODS |
| 52.1 | Λιανικό εμπόριο σε μη ειδικευμένα καταστήματα | 10.001 | 58 | 68.786 | 4.220 | 30 | Retail sale in non-specialized stores |

(συν.-cont'd)

(C€000's)

(C€000's)

ΠΙΝΑΚΑΣ 17. (συνέχ.). ΚΕΦΑΛΑΙΟΥΧΙΚΕΣ ΕΠΕΝΔΥΣΕΙΣ ΚΑΤΑ ΚΑΤΗΓΟΡΙΑ ΚΑΙ ΔΡΑΣΤΗΡΙΟΤΗΤΑ 2007
TABLE 17. (cont'd). EXPENDITURE ON FIXED ASSETS BY TYPE AND ACTIVITY 2007

| Κώδικας NACE Rev.1.1 Code | Δραστηριότητα | Μηχανήματα και άλλος εξοπλισμός Machinery and other equipment | | Σύνολο Total | | Αξία επενδύσεων μέσω χρημα- τοδοτικής μίσθωσης Value of goods acquired through financial leasing | Activity |
|------------------------------------|---|--|------------------------|--------------------------|--|---|---|
| | | Αγορές Purcha- ses | Πωλή- σεις Sales | Αγορές Purcha- ses | Καθα- ρές επεν- δύσεις Net expen- diture | | |
| 52.2 | Λιανικό εμπόριο τροφίμων, ποτών και καπνού σε ειδικευμένα καταστήματα | 1.054 | 3 | 2.727 | 68 | 0 | Retail sale of food, beverages and tobacco in specialized stores |
| 52.3 | Λιανικό εμπόριο φαρμακευτικών και ιατρικών προϊόντων, καλλυντικών και ειδών τουαλέτας | 36 | 0 | 927 | 0 | 0 | Retail sale of pharmaceutical and medical goods, cosmetic and toilet articles |
| 52.4 | Άλλο λιανικό εμπόριο καινούργιων ειδών σε ειδικευμένα καταστήματα | 3.431 | 7 | 74.495 | 3.442 | 91 | Other retail sale of new goods in specialized stores |
| 52.5 | Λιανικό εμπόριο μεταχειρισμένων ειδών σε καταστήματα | 0 | 0 | 0 | 0 | 0 | Retail sale of second-hand goods in stores |
| 52.6 | Λιανικό εμπόριο που δε διενεργείται σε καταστήματα | 105 | 0 | 733 | 28 | 0 | Retail sale not in stores |
| 52.7 | Επισκευή ειδών ατομικής και οικιακής χρήσης | 15 | 0 | 444 | 0 | 0 | Repair of personal and household goods |

(C€000's)

ΠΙΝΑΚΑΣ 18. ΑΡΙΘΜΟΣ ΑΠΑΣΧΟΛΟΥΜΕΝΩΝ ΚΑΙ ΕΡΓΑΤΙΚΟ ΚΟΣΤΟΣ ΚΑΤΑ ΚΑΤΗΓΟΡΙΑ ΚΑΙ ΔΡΑΣΤΗΡΙΟΤΗΤΑ 2007
TABLE 18. NUMBER OF PERSONS EMPLOYED AND LABOUR COST BY CATEGORY AND ACTIVITY 2007

| Κώδικας NACE Rev.1.1 Code | Δραστηριότητα | Εργαζόμενοι ιδιοκτήτες και μη αμειβόμενα μέλη της οικογένειας Working proprietors and unpaid family members | | Μισθοί Employees | | Σύνολο Total | | Activity | | | |
|--|---|--|--|--|--|--|--|----------|--|--------|---|
| | | Αριθμός απασχο- λουμέ- νων Number of persons employed | Μισθοί και ημερο- μισθία Wages and salaries (£000' s) | Αριθμός απασχο- λουμέ- νων Number of persons employed | Μισθοί και ημερο- μισθία Wages and salaries (£000' s) | Αριθμός απασχο- λουμέ- νων Number of persons employed | Μισθοί και ημερο- μισθία Wages and salaries (£000' s) | | Συνεισ- φορές εργοδο- των Emp- loyers contri- bution (£000' s) | | |
| G | ΧΟΝΔΡΙΚΟ ΚΑΙ ΛΙΑΝΙΚΟ ΕΜΠΟΡΙΟ, ΕΠΙΣΚΕΥΗ ΑΥΤΟ- ΚΙΝΗΤΩΝ ΚΑΙ ΜΟΤΟ- ΣΙΚΛΕΤΩΝ ΚΑΙ ΕΙΔΩΝ ΠΡΟΣΩΠΙΚΗΣ Ή ΟΙΚΙΑΚΗΣ ΧΡΗΣΗΣ | 7.980 | 61.351 | 5.447 | 58.842 | 572.015 | 68.354 | 66.822 | 633.366 | 73.801 | WHOLESALE AND RETAIL TRADE; REPAIR OF MOTOR VEHICLES, MOTORCYCLES AND PERSONAL AND HOUSE- HOLD GOODS |
| 50 | ΠΩΛΗΣΗ ΣΥΝΤΗΡΗΣΗ ΚΑΙ ΕΠΙΣΚΕΥΗ ΑΥΤΟΚΙΝΗΤΩΝ ΚΑΙ ΜΟΤΟΣΙΚΛΕΤΩΝ, ΛΙΑΝΙΚΗ ΠΩΛΗΣΗ ΚΑΥΣΙΜΩΝ ΓΙΑ ΟΧΗΜΑΤΑ | 1.799 | 16.500 | 1.438 | 7.560 | 71.152 | 8.656 | 9.359 | 87.652 | 10.094 | SALE, MAINTENANCE AND REPAIR OF MOTOR VEHI- CLES AND MOTORCYCLES; RETAIL SALE OF AUTO- MOTIVE FUEL |
| 50.10 | Εμπόριο αυτοκινήτων | 36 | 324 | 30 | 1.862 | 22.176 | 3.221 | 1.898 | 22.500 | 3.251 | <i>Sale of motor vehicles</i> |
| 50.10.1 | Εμπόριο καινούργιων αυτοκινήτων | 0 | 0 | 0 | 1.407 | 18.183 | 2.819 | 1.407 | 18.183 | 2.819 | Sale of new motor vehicles |
| 50.10.2 | Εμπόριο μεταχειρισμένων αυτοκινήτων | 36 | 324 | 30 | 455 | 3.993 | 402 | 491 | 4.317 | 432 | Sale of used motor vehicles |
| 50.20 | Συντήρηση και επισκευή αυτοκινήτων | 1.614 | 14.816 | 1.263 | 3.321 | 28.759 | 3.359 | 4.935 | 43.575 | 4.622 | Maintenance and repair of motor vehicles |
| 50.20.1 | Επιδιόρθωση και συντήρηση αυτοκινήτων (γκαράζ) | 688 | 6.493 | 580 | 2.073 | 18.696 | 2.092 | 2.761 | 25.189 | 2.672 | Mechanical repairs and maintenance of motor vehicles |

(συν.-cont'd)

ΠΙΝΑΚΑΣ 18. (συνεχ.). ΑΡΙΘΜΟΣ ΑΠΑΣΧΟΛΟΥΜΕΝΩΝ ΚΑΙ ΕΡΓΑΤΙΚΟ ΚΟΣΤΟΣ ΚΑΤΑ ΚΑΤΗΓΟΡΙΑ ΚΑΙ ΔΡΑΣΤΗΡΙΟΤΗΤΑ 2007
TABLE 18. (cont'd). NUMBER OF PERSONS EMPLOYED AND LABOUR COST BY CATEGORY AND ACTIVITY 2007

| Κώδικας NACE Rev.1.1 Code | Δραστηριότητα | Εργαζόμενοι ιδιοκτήτες και μη αμειβόμενα μέλη της οικογένειας Working proprietors and unpaid family members | | Μισθοί και μη αμειβόμενα μέλη της οικογένειας Working proprietors and unpaid family members | | Μισθοί και μη αμειβόμενα μέλη της οικογένειας Working proprietors and unpaid family members | | Σύνολο Total | | Activity | |
|------------------------------------|---|--|---|---|---|---|---|--|---|--------------|--|
| | | Αριθμός απασχο- λουμέ- νων Number of persons employed | Μισθοί και ημερο- μισθία Wages and salaries contri- bution (£000 's) | Αριθμός απασχο- λουμέ- νων Number of persons employed | Μισθοί και ημερο- μισθία Wages and salaries contri- bution (£000 's) | Αριθμός απασχο- λουμέ- νων Number of persons employed | Μισθοί και ημερο- μισθία Wages and salaries contri- bution (£000 's) | Αριθμός απασχο- λουμέ- νων Number of persons employed | Μισθοί και ημερο- μισθία Wages and salaries contri- bution (£000 's) | | |
| 50.20.2 | Ηλεκτρική επιδιόρθωση αυτοκινήτων | 269 | 2.423 | 119 | 1.146 | 121 | 1.146 | 129 | 390 | 248 | Electrical repairs of motor vehicles |
| 50.20.3 | Βαφή αυτοκινήτων | 162 | 1.774 | 164 | 2.424 | 325 | 2.424 | 366 | 487 | 530 | Painting of motor vehicles |
| 50.20.4 | Επισκευή αμαξώματος (ισιόμετρα) αυτοκινήτων | 169 | 1.541 | 171 | 2.705 | 343 | 2.705 | 323 | 512 | 494 | Bodywork repairs (panel-beating) of motor vehicles |
| 50.20.5 | Επιδιόρθωση ελαστικών αυτοκινήτων | 234 | 1.649 | 139 | 314 | 26 | 314 | 33 | 260 | 172 | Tyre repairs of motor vehicles |
| 50.20.7 | Πλύσιμο και στίλβωμα αυτοκινήτων | 5 | 40 | 3 | 1.368 | 205 | 1.368 | 171 | 210 | 174 | Washing and polishing of motor vehicles |
| 50.20.8 | Ρυμόλκηση αυτοκινήτων και οδική βοήθεια | 0 | 0 | 0 | 733 | 91 | 733 | 74 | 91 | 74 | Towing of motor vehicles and roadside assistance |
| 50.20.9 | Άλλες επιδιορθώσεις αυτοκινήτων (εφαρμογή εξώστ, μέτρημα τιμονιού, ζύγισμα τροχών κ.ά.) | 87 | 896 | 87 | 1.373 | 137 | 1.373 | 171 | 224 | 258 | Other motor vehicles repairs (exhaust fitting, wheel balancing etc.) |
| 50.30 | Πώληση μερών και εξαρτημάτων αυτοκινήτων | 4 | 29 | 4 | 11.007 | 1.180 | 11.007 | 1.128 | 1.184 | 1.132 | Sale of motor vehicle parts and accessories |

(συν.-cont'd)

ΠΙΝΑΚΑΣ 18. (συνεχ.). ΑΡΙΘΜΟΣ ΑΠΑΣΧΟΛΟΥΜΕΝΩΝ ΚΑΙ ΕΡΓΑΤΙΚΟ ΚΟΣΤΟΣ ΚΑΤΑ ΚΑΤΗΓΟΡΙΑ ΚΑΙ ΔΡΑΣΤΗΡΙΟΤΗΤΑ 2007
TABLE 18. (cont'd). NUMBER OF PERSONS EMPLOYED AND LABOUR COST BY CATEGORY AND ACTIVITY 2007

| Κώδικας NACE Rev.1.1 Code | Δραστηριότητα | Εργαζόμενοι ιδιοκτήτες και μη αμειβόμενα μέλη της οικογένειας Working proprietors and unpaid family members | | | Μισθωτοί Employees | | | Σύνολο Total | | | Activity |
|------------------------------------|---|--|--|--|--|--|--|--|--|--|--|
| | | Αριθμός απασχο- λουμέ- νων Number of persons employed | Μισθοί και ημερο- μισθία Wages and salaries (£000 's) | Συνεισ- φορές εργοδο- των Emp- loyers contri- bution (£000 's) | Αριθμός απασχο- λουμέ- νων Number of persons employed | Μισθοί και ημερο- μισθία Wages and salaries (£000 's) | Συνεισ- φορές εργοδο- των Emp- loyers contri- bution (£000 's) | Αριθμός απασχο- λουμέ- νων Number of persons employed | Μισθοί και ημερο- μισθία Wages and salaries (£000 's) | Συνεισ- φορές εργοδο- των Emp- loyers contri- bution (£000 's) | |
| 50.30.1 | Πώληση μερών και εξαρτημάτων αυτοκινήτων | 4 | 29 | 4 | 989 | 9.773 | 1.019 | 993 | 9.802 | 1.023 | Sale of motor vehicle parts |
| 50.30.2 | Πώληση αξεσουάρ αυτοκινήτων | 0 | 0 | 0 | 191 | 1.234 | 109 | 191 | 1.234 | 109 | Sale of motor vehicle accessories |
| 50.40 | Πώληση, συντήρηση και επισκευή μοτοσυκλετών και συναφών μερών και εξαρτημάτων τους | 101 | 719 | 86 | 96 | 687 | 86 | 197 | 1.406 | 172 | Sale, maintenance and repair of motorcycles and related parts and accessories |
| 50.40.1 | Πώληση μοτοσυκλετών και μοτο- ποδηλάτων συμπεριλ. εξαρτη- μάτων και αξεσουάρ | 7 | 49 | 4 | 96 | 687 | 86 | 103 | 736 | 90 | Sale of motorcycles and mopeds, including parts and accessories |
| 50.40.2 | Συντήρηση και επιδιόρθωση μοτο- συκλετών και μοτοποδηλάτων | 94 | 670 | 82 | 0 | 0 | 0 | 94 | 670 | 82 | Maintenance and repairs of motorcycles and mopeds |
| 50.50 | Λιανική πώληση καυσίμων για οχήματα | 44 | 612 | 55 | 1.101 | 8.523 | 862 | 1.145 | 9.135 | 917 | Retail sale of automotive fuel |

(συν.-cont'd)

ΠΙΝΑΚΑΣ 18. (συνεχ.). ΑΡΙΘΜΟΣ ΑΠΑΣΧΟΛΟΥΜΕΝΩΝ ΚΑΙ ΕΡΓΑΤΙΚΟ ΚΟΣΤΟΣ ΚΑΤΑ ΚΑΤΗΓΟΡΙΑ ΚΑΙ ΔΡΑΣΤΗΡΙΟΤΗΤΑ 2007
TABLE 18. (cont'd). NUMBER OF PERSONS EMPLOYED AND LABOUR COST BY CATEGORY AND ACTIVITY 2007

| Κωδικός NACE Rev.1.1 Code | Δραστηριότητα | Εργαζόμενοι ιδιοκτήτες και μη αμειβόμενα μέλη Working proprietors and unpaid family members | | Μισθοί Employees | | Σύνολο Total | | Activity | | | |
|------------------------------------|---|---|--|--|--|--|--|---|--|--------|--|
| | | Αριθμός απασχο- λουμέ- νων Number of persons employed | Μισθοί και ημερο- μίσθια Wages and salaries (£000 's) | Αριθμός απασχο- λουμέ- νων Number of persons employed | Μισθοί και ημερο- μίσθια Wages and salaries (£000 's) | Αριθμός απασχο- λουμέ- νων Number of persons employed | Μισθοί και ημερο- μίσθια Wages and salaries (£000 's) | | Συνεισ- φορές εργοδο- των Emp- loyers contri- bution (£000 's) | | |
| 51 | ΧΟΝΔΡΙΚΟ ΕΜΠΟΡΙΟ ΚΑΙ ΕΜΠΟΡΙΟ ΜΕ ΠΡΟΜΗΘΕΙΑ, ΕΚΤΟΣ ΑΠΟ ΤΟ ΕΜΠΟΡΙΟ ΑΥΤΟΚΙΝΗΤΩΝ ΚΑΙ ΜΟΤΟΣΙΚΛΕΤΩΝ | | | | | | | WHOLESALE TRADE AND COMMISSION TRADE, EXCEPT OF MOTOR VEHI- CLES AND MOTORCYCLES | | | |
| 51.11 | Εμπορικοί αντιπρόσωποι που μεσολαβούν στην πώληση αγροτικών πρώτων υλών, ζωντανών ζώων, κλωστοϋφαν- τουργικών πρώτων υλών και ημιτελών προϊόντων | 271 | 2.688 | 278 | 21.079 | 245.043 | 31.057 | 21.350 | 247.731 | 31.335 | |
| 51.12 | Εμπορικοί αντιπρόσωποι που μεσολαβούν στην πώληση καυσίμων, μεταλλευμάτων, μετάλλων και βιομηχανικών χημικών προϊόντων | 0 | 0 | 0 | 4 | 30 | 3 | 4 | 30 | 3 | |
| 51.13 | Εμπορικοί αντιπρόσωποι που μεσολαβούν στην πώληση ξύλας και οικοδομικών υλικών | 0 | 0 | 0 | 238 | 4.819 | 503 | 238 | 4.819 | 503 | |
| | | 0 | 0 | 0 | 30 | 394 | 27 | 30 | 394 | 27 | |
| | | | | | | | | | | | |

(συν.-cont'd)

ΠΙΝΑΚΑΣ 18. (συνεχ.). ΑΡΙΘΜΟΣ ΑΠΑΣΧΟΛΟΥΜΕΝΩΝ ΚΑΙ ΕΡΓΑΤΙΚΟ ΚΟΣΤΟΣ ΚΑΤΑ ΚΑΤΗΓΟΡΙΑ ΚΑΙ ΔΡΑΣΤΗΡΙΟΤΗΤΑ 2007
TABLE 18. (cont'd). NUMBER OF PERSONS EMPLOYED AND LABOUR COST BY CATEGORY AND ACTIVITY 2007

| Κώδικας NACE Rev.1.1 Code | Δραστηριότητα | Εργαζόμενοι ιδιοκτήτες και μη αμειβόμενα μέλη Working proprietors and unpaid family members | | Μισθωτοί Employees | | Σύνολο Total | | Activity | | | | |
|------------------------------------|---|---|---|--|---|--|---|----------|-------|-----|-----|--|
| | | Αριθμός απασχο- λουμέ- νων Number of persons employed | Μισθοί και ημερο- μίσθια Wages and salaries contri- bution (£000' s) | Αριθμός απασχο- λουμέ- νων Number of persons employed | Μισθοί και ημερο- μίσθια Wages and salaries contri- bution (£000' s) | Αριθμός απασχο- λουμέ- νων Number of persons employed | Μισθοί και ημερο- μίσθια Wages and salaries contri- bution (£000' s) | | | | | |
| 51.14 | Εμπορικοί αντιπρόσωποι που μεσολαβούν στην πώληση μηχανημάτων, βιομηχανικού εξοπλισμού, πλοίων και αεροσκαφών | 0 | 0 | 0 | 0 | 276 | 4.326 | 276 | 4.326 | 569 | 569 | Agents involved in the sale of machinery, industrial equip- ment, ships and aircraft |
| 51.15 | Εμπορικοί αντιπρόσωποι που μεσολαβούν στην πώληση επίπλων, ειδών οικιακής χρήσης, σιδηρικών και ειδών κγκαλερίας | 0 | 0 | 0 | 0 | 17 | 217 | 17 | 217 | 20 | 20 | Agents involved in the sale of furniture, household goods, hardware and ironmongery |
| 51.16 | Εμπορικοί αντιπρόσωποι που μεσολαβούν στην πώληση κλωστοϋφαντουργικών προϊόντων | 0 | 0 | 0 | 0 | 68 | 659 | 68 | 659 | 72 | 72 | Agents involved in the sale of textiles, clothing, footwear and leather goods |
| 51.17 | Εμπορικοί αντιπρόσωποι που μεσολαβούν στην πώληση τρο- φίμων, ποτών και καπνού | 0 | 0 | 0 | 0 | 302 | 4.641 | 302 | 4.641 | 399 | 399 | Agents involved in the sale of food beverages and tobacco |
| 51.18 | Εμπορικοί αντιπρόσωποι ειδευ- μένων στην πώληση ειδικών προϊόντων ή κατηγοριών προϊόντων π.δ.κ.α. | 0 | 0 | 0 | 0 | 361 | 6.589 | 361 | 6.589 | 561 | 561 | Agents specializing in the sale of particular products or ranges of products n.e.c. |

(συν.-cont'd)

ΠΙΝΑΚΑΣ 18. (συνεχ.). ΑΡΙΘΜΟΣ ΑΠΑΣΧΟΛΟΥΜΕΝΩΝ ΚΑΙ ΕΡΓΑΤΙΚΟ ΚΟΣΤΟΣ ΚΑΤΑ ΚΑΤΗΓΟΡΙΑ ΚΑΙ ΔΡΑΣΤΗΡΙΟΤΗΤΑ 2007
TABLE 18. (cont'd). NUMBER OF PERSONS EMPLOYED AND LABOUR COST BY CATEGORY AND ACTIVITY 2007

| Κώδικας NACE Rev.1.1 Code | Δραστηριότητα | Εργαζόμενοι ιδιοκτήτες και μη αμειβόμενα μέλη Working proprietors and unpaid family members | | Μισθωτοί Employees | | Σύνολο Total | | Activity | | | |
|------------------------------------|---|---|--|--|--|--|--|----------|--|-------|--|
| | | Αριθμός απασχο- λουμέ- νων Number of persons employed | Μισθοί και ημερο- μίσθια Wages and salaries (£000 's) | Αριθμός απασχο- λουμέ- νων Number of persons employed | Μισθοί και ημερο- μίσθια Wages and salaries (£000 's) | Αριθμός απασχο- λουμέ- νων Number of persons employed | Μισθοί και ημερο- μίσθια Wages and salaries (£000 's) | | Συνεισ- φορές εργοδο- των Emp- loyers contri- bution (£000 's) | | |
| 51.19 | Εμπορικοί αντιπρόσωποι που μεσολαβούν στην πώληση διαφόρων αγαθών | 20 | 129 | 9 | 215 | 4.283 | 259 | 235 | 4.412 | 268 | Agents involved in the sale of variety of goods |
| 51.21 | Χονδρικό εμπόριο δημητριακών, σπόρων και ζωοτροφών | 0 | 0 | 0 | 338 | 3.926 | 703 | 338 | 3.926 | 703 | Wholesale of grain, seeds and animal feeds |
| 51.22 | Χονδρικό εμπόριο λουλουδιών και φρούτων | 0 | 0 | 0 | 135 | 982 | 129 | 135 | 982 | 129 | Wholesale of flowers and plants |
| 51.23/4 | Χονδρικό εμπόριο ζωντανών ζώων, δερμάτων, προβίων και κατεργασμένου δέρματος | 3 | 31 | 3 | 7 | 79 | 9 | 10 | 110 | 12 | Wholesale of live animals, hides, skins and leather |
| 51.31 | Χονδρικό εμπόριο φρούτων και λαχανικών | 60 | 576 | 67 | 1.342 | 12.837 | 1.877 | 1.402 | 13.413 | 1.944 | Wholesale of fruit and vege- tables |
| 51.31.1 | Συσκευασία και εξαγωγή φρούτων και λαχανικών (συμπερ. Σομβ. Εμπορίας πατατών) | 0 | 0 | 0 | 722 | 6.919 | 1.182 | 722 | 6.919 | 1.182 | Packing and export of unprocessed fruits and vegetables (incl. Potato Marketing Board) |

(συν.-cont'd)

ΠΙΝΑΚΑΣ 18. (συνεχ.). ΑΡΙΘΜΟΣ ΑΠΑΣΧΟΛΟΥΜΕΝΩΝ ΚΑΙ ΕΡΓΑΤΙΚΟ ΚΟΣΤΟΣ ΚΑΤΑ ΚΑΤΗΓΟΡΙΑ ΚΑΙ ΔΡΑΣΤΗΡΙΟΤΗΤΑ 2007
TABLE 18. (cont'd). NUMBER OF PERSONS EMPLOYED AND LABOUR COST BY CATEGORY AND ACTIVITY 2007

| Κώδικας NACE Rev.1.1 Code | Δραστηριότητα | Εργαζόμενοι ιδιοκτήτες και μη αμειβόμενα μέλη της οικογένειας Working proprietors and unpaid family members | | Μισθοφόροι Employees | | Σύνολο Total | | Activity |
|------------------------------------|--|--|---|--|---|--|---|--|
| | | Αριθμός απασχο- λουμέ- νων Number of persons employed | Μισθοί και ημερο- μισθία Wages and salaries (£000' s) (£000' s) | Αριθμός απασχο- λουμέ- νων Number of persons employed | Μισθοί και ημερο- μισθία Wages and salaries (£000' s) (£000' s) | Αριθμός απασχο- λουμέ- νων Number of persons employed | Μισθοί και ημερο- μισθία Wages and salaries (£000' s) (£000' s) | |
| 51.31.2 | Σύνδεσμοι διαθέσεως φρούτων και λαχανικών στην επιτόπια αγορά | 0 | 0 | 72 | 737 | 128 | 128 | Marketing associations for fruit and vegetables in the home market |
| 51.31.4 | Μεσατέμποροι φαρμάτων | 60 | 576 | 548 | 5.181 | 567 | 634 | Fruit and vegetable brokers |
| 51.32 | Χονδρικό εμπόριο κρέατος και προϊόντων κρέατος | 18 | 285 | 344 | 3.332 | 380 | 402 | Wholesale of meat and meat products |
| 51.33 | Χονδρικό εμπόριο γαλακτοκο- μικών προϊόντων, αβγών και βρώσιμων ελαίων και λιπών | 3 | 33 | 117 | 1.222 | 148 | 151 | Wholesale of dairy products, eggs and edible oils and fats |
| 51.34 | Χονδρικό εμπόριο αλκοολούχων και λοιπών ποτών | 16 | 253 | 843 | 9.976 | 1.261 | 1.290 | Wholesale of alcoholic and other beverages |
| 51.35 | Χονδρικό εμπόριο προϊόντων καπνού | 1 | 12 | 253 | 3.788 | 395 | 396 | Wholesale of tobacco products |
| 51.36 | Χονδρικό εμπόριο ζάχαρης, σοκολάτας και ειδών ζαχαρο- πλαστικής | 0 | 0 | 425 | 5.382 | 597 | 597 | Wholesale of sugar and choco- late and sugar confectionery |
| 51.37 | Χονδρικό εμπόριο καφέ, τσαγιού, κακάο και μπαχαρικών | 0 | 0 | 94 | 979 | 91 | 91 | Wholesale of coffee, tea, cocoa and spices |

(συν.-cont'd)

ΠΙΝΑΚΑΣ 18. (συνεχ.). ΔΡΙΘΜΟΣ ΑΠΑΣΧΟΛΟΥΜΕΝΩΝ ΚΑΙ ΕΡΓΑΤΙΚΟ ΚΟΣΤΟΣ ΚΑΤΑ ΚΑΤΗΓΟΡΙΑ ΚΑΙ ΔΡΑΣΤΗΡΙΟΤΗΤΑ 2007
TABLE 18. (cont'd). NUMBER OF PERSONS EMPLOYED AND LABOUR COST BY CATEGORY AND ACTIVITY 2007

| Κωδικός NACE Rev.1.1 Code | Δραστηριότητα | Εργαζόμενοι ιδιοκτήτες και μη αμειβόμενα μέλη της οικογένειας Working proprietors and unpaid family members | | Μισθοί Employees | | Σύνολο Total | | Activity | | | |
|--|--|--|--|--|--|--|--|----------|---|-------|---|
| | | Αριθμός απασχο- λουμέ- νων Number of persons employed | Μισθοί και ημερο- μίσθια Wages and salaries (£000' s) | Αριθμός απασχο- λουμέ- νων Number of persons employed | Μισθοί και ημερο- μίσθια Wages and salaries (£000' s) | Αριθμός απασχο- λουμέ- νων Number of persons employed | Μισθοί και ημερο- μίσθια Wages and salaries (£000' s) | | Συνει- φορές εργοδο- των Emp- loyers contri- bution (£000' s) | | |
| | | 51.38 | Χονδρικό εμπόριο άλλων τρο- φίμων, συμπεριλαμβανομένων των ψαριών και των θαλασσινών (οστρακοειδή, μαλάκια) | 19 | 241 | 18 | 315 | | 3.388 | 362 | 334 |
| 51.39 | Μη ειδικευμένο χονδρικό εμπόριο τροφίμων ποτών και καπνού | 0 | 0 | 0 | 2.331 | 26.445 | 3.522 | 2.331 | 26.445 | 3.522 | Non specialized wholesale of food, beverages and tobacco |
| 51.41 | Χονδρικό εμπόριο κλωστοϋφαν- τουργικών προϊόντων | 57 | 465 | 57 | 257 | 2.423 | 256 | 314 | 2.888 | 313 | Wholesale of textiles |
| 51.42 | Χονδρικό εμπόριο ενδυμάτων και υποδημάτων | 0 | 0 | 0 | 757 | 6.545 | 749 | 757 | 6.545 | 749 | Wholesale of clothing and footwear |
| 51.42.1 | Χονδρικό εμπόριο ενδυμάτων (περ. αθλητικά ενδύματα, γάντια, γραβάτες και είδη γουνοποιίας) | 0 | 0 | 0 | 504 | 4.175 | 465 | 504 | 4.175 | 465 | Wholesale of clothing (incl. sports clothes, gloves, ties and fur articles) |
| 51.42.2 | Χονδρικό εμπόριο υποδημάτων | 0 | 0 | 0 | 253 | 2.370 | 284 | 253 | 2.370 | 284 | Wholesale of footwear |
| 51.43 | Χονδρικό εμπόριο ηλεκτρικών οικιακών συσκευών, ραδιοφω- νικών και τηλεοπτικών συσκευών | 0 | 0 | 0 | 920 | 10.043 | 1.235 | 920 | 10.043 | 1.235 | Wholesale of electrical house- hold appliances and radio and television goods |
| 51.43.1 | Χονδρικό εμπόριο ηλεκτρικών οικιακών συσκευών, ραδιοφω- νικών και τηλεοπτικών συσκευών | 0 | 0 | 0 | 396 | 4.555 | 524 | 396 | 4.555 | 524 | Wholesale of electrical house- hold appliances and radio and television goods |

(συν.-cont'd)

ΠΙΝΑΚΑΣ 18. (συνεχ.). ΑΡΙΘΜΟΣ ΑΠΑΣΧΟΛΟΥΜΕΝΩΝ ΚΑΙ ΕΡΓΑΤΙΚΟ ΚΟΣΤΟΣ ΚΑΤΑ ΚΑΤΗΓΟΡΙΑ ΚΑΙ ΔΡΑΣΤΗΡΙΟΤΗΤΑ 2007
TABLE 18. (cont'd). NUMBER OF PERSONS EMPLOYED AND LABOUR COST BY CATEGORY AND ACTIVITY 2007

| Κωδικός NACE Rev.1.1 Code | Δραστηριότητα | Εργαζόμενοι ιδιοκτήτες και μη αμειβόμενα μέλη Working proprietors and unpaid family members | | Μισθωτοί Employees | | Σύνολο Total | | Activity | |
|--|---|---|--|--|--|--|--|--------------|---|
| | | Αριθμός απασχο- λουμέ- νων Number of persons employed | Μισθοί και ημερο- μίσθια Wages and salaries (£000' s) | Αριθμός απασχο- λουμέ- νων Number of persons employed | Μισθοί και ημερο- μίσθια Wages and salaries (£000' s) | Αριθμός απασχο- λουμέ- νων Number of persons employed | Μισθοί και ημερο- μίσθια Wages and salaries (£000' s) | | |
| 51.43.2/4 | Χονδρικό εμπόριο φωτοτυπιών, δίσκων γραμμωφόρου, κασετών, ψηφιακών δίσκων και βιντεο- κασετών | 0 | 0 | 0 | 0 | 206 | 2.091 | 262 | Wholesale of lighting equipment, gramophone records, tapes, CDs and videos |
| 51.43.3 | Χονδρικό εμπόριο εξοπλισμού για ηλεκτρικές εγκαταστάσεις (σύρματος, διακοπών κλπ.) | 0 | 0 | 0 | 0 | 318 | 3.397 | 449 | Wholesale of installation equipment for domestic use (wire, switches etc) |
| 51.44 | Χονδρικό εμπόριο ειδών πορσελάνης και γυαλικών, χαρτιού ταπεσαρίας και υλικών καθαρισμού | 12 | 105 | 9 | 584 | 428 | 4.986 | 584 | Wholesale of china and glass- ware, wallpaper and cleaning materials |
| 51.45 | Χονδρικό εμπόριο αρωμάτων και καλλυντικών | 7 | 75 | 9 | 1.999 | 1.455 | 15.542 | 1.999 | Wholesale of perfume and cosmetics |
| 51.46 | Χονδρικό εμπόριο φαρμακευτικών προϊόντων | 0 | 0 | 0 | 1.286 | 879 | 10.990 | 1.286 | Wholesale of pharmaceutical goods |
| 51.47 | Χονδρικό εμπόριο άλλων ειδών οικιακής χρήσης | 24 | 198 | 19 | 1.820 | 1.670 | 15.393 | 1.820 | Wholesale of other house- hold goods |
| 51.51 | Χονδρικό εμπόριο, στερεών, υγρών και αερίων καυσίμων και συναφών προϊόντων | 6 | 56 | 6 | 2.541 | 503 | 10.937 | 2.541 | Wholesale of solid, liquid and gaseous fuels and related products |
| 51.52 | Χονδρικό εμπόριο μετάλλων και μεταλλευμάτων | 0 | 0 | 0 | 259 | 208 | 2.147 | 259 | Wholesale of metals and metal ores |

(συν.-cont'd)

ΠΙΝΑΚΑΣ 18. (συνεχ.). ΑΡΙΘΜΟΣ ΑΠΑΣΧΟΛΟΥΜΕΝΩΝ ΚΑΙ ΕΡΓΑΤΙΚΟ ΚΟΣΤΟΣ ΚΑΤΑ ΚΑΤΗΓΟΡΙΑ ΚΑΙ ΔΡΑΣΤΗΡΙΟΤΗΤΑ 2007
TABLE 18. (cont'd). NUMBER OF PERSONS EMPLOYED AND LABOUR COST BY CATEGORY AND ACTIVITY 2007

| Κώδικας NACE Rev.1.1 Code | Δραστηριότητα | Εργαζόμενοι ιδιοκτήτες και μη αμειβόμενα μέλη Working proprietors and unpaid family members | | Μισθωτοί Employees | | Σύνολο Total | | Activity |
|------------------------------------|---|---|--|--|--|--|--|---|
| | | Αριθμός απασχο- λουμέ- νων Number of persons employed | Μισθοί και ημερο- μισθία Wages and salaries (£000 's) | Αριθμός απασχο- λουμέ- νων Number of persons employed | Μισθοί και ημερο- μισθία Wages and salaries (£000 's) | Αριθμός απασχο- λουμέ- νων Number of persons employed | Μισθοί και ημερο- μισθία Wages and salaries (£000 's) | |
| 51.53 | Χονδρικό εμπόριο ξυλείας, οικοδομικών υλικών και ειδών υφανής | 0 | 0 | 0 | 0 | 0 | 0 | Wholesale of wood, constructi- on materials and sanitary equipment |
| 51.53.1 | Χονδρικό εμπόριο ξυλείας | 0 | 0 | 0 | 0 | 0 | 0 | Wholesale of wood |
| 51.53.2 | Χονδρικό εμπόριο ειδών υφανής | 0 | 0 | 0 | 0 | 0 | 0 | Wholesale of sanitary equipment |
| 51.53.3/4/8 | Χονδρικό εμπόριο χρωμάτων και βερνικιών, υλοπινάκων, ψευδοτάβανων, γύψινης διακό- σμησης και παρόμοιων ειδών | 0 | 0 | 0 | 0 | 0 | 0 | Wholesale of paints and varnishes, flat glasses and mirrors, gypsum decorations and similar products |
| 51.53.9 | Χονδρικό εμπόριο διαφόρων οικοδομικών υλικών (π.χ. σίδηρο, ξυλεία, τσιμέντα, ασβέστης, σωλήνες κλπ.) | 0 | 0 | 0 | 0 | 0 | 0 | Wholesale of various construction materials (e.g. steel, wood, cement, lime, pipes etc.) |
| 51.54 | Χονδρικό εμπόριο σιδηρικών, υδραυλικών ειδών και εξοπλισμού για εγκαταστάσεις θέρμανσης | 0 | 0 | 0 | 0 | 0 | 0 | Wholesale of hardware, plumbing and heating equipment and supplies |
| 51.55 | Χονδρικό εμπόριο χημικών προϊόντων | 0 | 0 | 0 | 0 | 0 | 0 | Wholesale of chemical products |
| 51.56 | Χονδρικό εμπόριο άλλων ενδιά- μεσων προϊόντων | 0 | 0 | 0 | 0 | 0 | 0 | Wholesale of other interme- diate products |
| 51.57 | Χονδρικό εμπόριο απορριμμάτων και υπολειμμάτων | 10 | 74 | 8 | 0 | 0 | 0 | Wholesale of waste and scrap |

(συν.-cont'd)

ΠΙΝΑΚΑΣ 18. (συνεχ.). ΑΡΙΘΜΟΣ ΑΠΑΣΧΟΛΟΥΜΕΝΩΝ ΚΑΙ ΕΡΓΑΤΙΚΟ ΚΟΣΤΟΣ ΚΑΤΑ ΚΑΤΗΓΟΡΙΑ ΚΑΙ ΔΡΑΣΤΗΡΙΟΤΗΤΑ 2007
TABLE 18. (cont'd). NUMBER OF PERSONS EMPLOYED AND LABOUR COST BY CATEGORY AND ACTIVITY 2007

| Κώδικας NACE Rev.1.1 Code | Δραστηριότητα | Εργαζόμενοι ιδιοκτήτες και μη αμειβόμενα μέλη της οικογένειας Working proprietors and unpaid family members | | | Μισθοφοροί Employees | | | Σύνολο Total | | | Activity |
|------------------------------------|--|--|--|--|--|--|--|--|--|--|---|
| | | Αριθμός απασχο- λουμέ- νων Number of persons employed | Μισθοί και ημερο- μίσθια Wages and salaries (£000' s) | Συνεισ- φορές εργοδο- των Emp- loyers contri- bution (£000' s) | Αριθμός απασχο- λουμέ- νων Number of persons employed | Μισθοί και ημερο- μίσθια Wages and salaries (£000' s) | Συνεισ- φορές εργοδο- των Emp- loyers contri- bution (£000' s) | Αριθμός απασχο- λουμέ- νων Number of persons employed | Μισθοί και ημερο- μίσθια Wages and salaries (£000' s) | Συνεισ- φορές εργοδο- των Emp- loyers contri- bution (£000' s) | |
| 51.81 | Χονδρικό εμπόριο εργαλειομηχανών | 1 | 11 | 1 | 30 | 274 | 40 | 31 | 285 | 41 | Wholesale of machine tools |
| 51.82 | Χονδρικό εμπόριο μηχανημάτων για μεταλλεία και λατομεία, οικοδομικές εργασίες και εργασίες πολιτικού μηχανικού | 0 | 0 | 0 | 172 | 2.261 | 250 | 172 | 2.261 | 250 | Wholesale of mining, construction and civil engineering machinery |
| 51.83 | Χονδρικό εμπόριο μηχανημάτων για κλωστούφαντουργική βιομηχανία, χονδρικό εμπόριο ραπτομηχανών και ηλεκτρομηχανών | 0 | 0 | 0 | 7 | 32 | 3 | 7 | 32 | 3 | Wholesale of machinery for the textile industry and of sewing and knitting machines |
| 51.84 | Χονδρικό εμπόριο Η/Υ, περιφερειακού εξοπλισμού Η/Υ και λογισμικού | 2 | 19 | 2 | 612 | 8.449 | 1.319 | 614 | 8.468 | 1.321 | Wholesale of computers, computer peripheral equipment and software |
| 51.85 | Χονδρικό εμπόριο άλλων μηχανών γραφείου | 2 | 28 | 2 | 171 | 2.134 | 189 | 173 | 2.162 | 191 | Wholesale of other office machinery and equipment |
| 51.86 | Χονδρικό εμπόριο άλλων ηλεκτρονικών εξαρτημάτων και εξοπλισμού | 0 | 0 | 0 | 365 | 3.851 | 551 | 365 | 3.851 | 551 | Wholesale of other electronic parts and equipment |
| 51.87 | Χονδρικό εμπόριο άλλων μηχανημάτων που χρησιμοποιούνται στη βιομηχανία, το εμπόριο και την πλοήγηση | 0 | 0 | 0 | 719 | 8.464 | 1.034 | 719 | 8.464 | 1.034 | Wholesale of other machinery for use in industry, trade and navigation |

(συν.-cont'd)

ΠΙΝΑΚΑΣ 18. (συνεχ.). ΑΡΙΘΜΟΣ ΑΠΑΣΧΟΛΟΥΜΕΝΩΝ ΚΑΙ ΕΡΓΑΤΙΚΟ ΚΟΣΤΟΣ ΚΑΤΑ ΚΑΤΗΓΟΡΙΑ ΚΑΙ ΔΡΑΣΤΗΡΙΟΤΗΤΑ 2007
TABLE 18. (cont'd). NUMBER OF PERSONS EMPLOYED AND LABOUR COST BY CATEGORY AND ACTIVITY 2007

| Κώδικας NACE Rev.1.1 Code | Δραστηριότητα | Εργαζόμενοι ιδιοκτήτες και μη αμειβόμενα μέλη της οικογένειας Working proprietors and unpaid family members | | Μισθωτοί Employees | | Σύνολο Total | | Activity | |
|--|--|--|---|--|---|--|---|----------|---|
| | | Αριθμός απασχο- λουμέ- νων Number of persons employed | Μισθοί και ημερο- μίσθια Wages and salaries (£000's) | Αριθμός απασχο- λουμέ- νων Number of persons employed | Μισθοί και ημερο- μίσθια Wages and salaries (£000's) | Αριθμός απασχο- λουμέ- νων Number of persons employed | Μισθοί και ημερο- μίσθια Wages and salaries (£000's) | | Συνεισ- φορές εργοδο- των Emp- loyers contri- bution (£000's) |
| 51.88 | Χονδρικό εμπόριο αγροτικών μηχανημάτων, εξαρτημάτων και εργαλεία, συμπεριλαμβανομένων των ελκυστήρων | 0 | 0 | 174 | 1.755 | 222 | 174 | 1.755 | 222 |
| 51.90 | Άλλο χονδρικό εμπόριο | 10 | 97 | 837 | 8.886 | 1.021 | 847 | 8.983 | 1.034 |
| 52 | ΛΙΑΝΙΚΟ ΕΜΠΟΡΙΟ, ΕΚΤΟΣ ΑΠΟ ΤΟ ΕΜΠΟΡΙΟ ΑΥΤΟ- ΚΙΝΗΤΩΝ ΚΑΙ ΜΟΤΟ- ΣΙΚΛΕΤΩΝ. ΕΠΙΣΚΕΥΗ ΕΙΔΩΝ ΑΤΟΜΙΚΗΣ ΚΑΙ ΟΙΚΙΑΚΗΣ ΧΡΗΣΗΣ | 5.910 | 42.163 | 30.203 | 255.820 | 28.641 | 36.113 | 297.983 | 32.372 |
| 52.11 | Λιανικό εμπόριο σε μη ειδικε- ρευμένα καστήματα στα οποία υπερισχύουν τρόφιμα, ποτά ή καπνός | 1.840 | 13.272 | 5.279 | 41.786 | 4.987 | 7.119 | 55.058 | 6.019 |
| 52.11.1 | Παντοπωλεία και υπεραγορές κυρίως τροφίμων | 1.071 | 7.495 | 4.086 | 30.424 | 3.888 | 5.157 | 37.919 | 4.460 |
| 52.11.2 | Περίττερα | 769 | 5.777 | 1.193 | 11.362 | 1.099 | 1.962 | 17.139 | 1.559 |
| 52.12 | Άλλο λιανικό εμπόριο σε μη ειδικευμένα καστήματα | 3 | 24 | 4.030 | 34.728 | 4.207 | 4.033 | 34.752 | 4.209 |

(συν.-cont'd)

ΠΙΝΑΚΑΣ 18. (συνεχ.). ΑΡΙΘΜΟΣ ΑΠΑΣΧΟΛΟΥΜΕΝΩΝ ΚΑΙ ΕΡΓΑΤΙΚΟ ΚΟΣΤΟΣ ΚΑΤΑ ΚΑΤΗΓΟΡΙΑ ΚΑΙ ΔΡΑΣΤΗΡΙΟΤΗΤΑ 2007
TABLE 18. (cont'd). NUMBER OF PERSONS EMPLOYED AND LABOUR COST BY CATEGORY AND ACTIVITY 2007

| Κώδικας NACE Rev.1.1 Code | Δραστηριότητα | Εργαζόμενοι ιδιοκτήτες και μη αμειβόμενα μέλη Working proprietors and unpaid family members | | Μισθοί Employees | | Σύνολο Total | | Activity | |
|------------------------------------|--|---|---|--|---|--|---|----------|---|
| | | Αριθμός απασχο- λουμέ- νων Number of persons employed | Μισθοί και ημερο- μίσθια Wages and salaries (£000's) | Αριθμός απασχο- λουμέ- νων Number of persons employed | Μισθοί και ημερο- μίσθια Wages and salaries (£000's) | Αριθμός απασχο- λουμέ- νων Number of persons employed | Μισθοί και ημερο- μίσθια Wages and salaries (£000's) | | Συνεισ- φορές εργοδο- των Emp- loyers contri- bution (£000's) |
| 52.21 | Λιανικό εμπόριο φρούτων και λαχανικών | 136 | 988 | 450 | 3.910 | 428 | 4.898 | 515 | Retail sale of fruit and vegetables |
| 52.22 | Λιανικό εμπόριο κρέατος και προϊόντων κρέατος | 362 | 3.154 | 540 | 4.080 | 342 | 7.234 | 710 | Retail sale of meat and meat products |
| 52.23 | Λιανικό εμπόριο ψαριών και θαλασσινών (ψάρια, οστρακοειδή, μαλάκια) | 33 | 268 | 218 | 1.669 | 208 | 1.937 | 244 | Retail sale of fish, crustaceans and molluscs |
| 52.24 | Λιανικό εμπόριο ψωμιού, λοιπών ειδών αρτοποιίας και ειδών ζαχαροπλαστικής εν γένει | 29 | 162 | 79 | 567 | 55 | 729 | 73 | Retail sale of bread, cakes, flour confectionery and sugar confectionery |
| 52.25 | Λιανικό εμπόριο αλκοολούχων και λοιπών ποτών | 10 | 109 | 50 | 506 | 61 | 615 | 75 | Retail sale of alcoholic and other beverages |
| 52.26 | Λιανικό εμπόριο προϊόντων καπνού | 1 | 11 | 15 | 127 | 16 | 138 | 18 | Retail sale of tobacco products |
| 52.27 | Άλλο λιανικό εμπόριο με εξειδίκευση στην πώληση τροφίμων, ποτών και καπνού | 4 | 26 | 45 | 348 | 33 | 374 | 36 | Other retail sale of food, beverages and tobacco in specialized stores |
| 52.31 | Φαρμακεία | 141 | 1.639 | 512 | 5.646 | 576 | 7.285 | 709 | Dispensing chemists |
| 52.32 | Λιανικό εμπόριο ιατρικών και ορθοπεδικών ειδών | 0 | 0 | 51 | 479 | 56 | 479 | 56 | Retail sale of medical and orthopaedic goods |

(συν.-cont'd)

ΠΙΝΑΚΑΣ 18. (συνεχ.). ΑΡΙΘΜΟΣ ΑΠΑΣΧΟΛΟΥΜΕΝΩΝ ΚΑΙ ΕΡΓΑΤΙΚΟ ΚΟΣΤΟΣ ΚΑΤΑ ΚΑΤΗΓΟΡΙΑ ΚΑΙ ΔΡΑΣΤΗΡΙΟΤΗΤΑ 2007
TABLE 18. (cont'd). NUMBER OF PERSONS EMPLOYED AND LABOUR COST BY CATEGORY AND ACTIVITY 2007

| Κωδικός NACE Rev.1.1 Code | Δραστηριότητα | Εργαζόμενοι ιδιοκτήτες και μη αμειβόμενα μέλη Working proprietors and unpaid family members | | | Μισθοφόροι Employees | | | Σύνολο Total | | | Activity |
|--|--|---|--|--|--|--|--|--|--|--|--|
| | | Αριθμός απασχο- λουμέ- νων Number of persons employed | Μισθοί και ημερο- μίσθια Wages and salaries (£000' s) | Συνεισ- φορές εργοδο- των Emp- loyers contri- bution (£000' s) | Αριθμός απασχο- λουμέ- νων Number of persons employed | Μισθοί και ημερο- μίσθια Wages and salaries (£000' s) | Συνεισ- φορές εργοδο- των Emp- loyers contri- bution (£000' s) | Αριθμός απασχο- λουμέ- νων Number of persons employed | Μισθοί και ημερο- μίσθια Wages and salaries (£000' s) | Συνεισ- φορές εργοδο- των Emp- loyers contri- bution (£000' s) | |
| 52.33 | <i>Λιανικό εμπόριο καλλυντικών και ειδών τουαλέτας</i> | 18 | 149 | 12 | 152 | 1.747 | 209 | 170 | 1.896 | 221 | <i>Retail sale of cosmetic and toilet articles</i> |
| 52.41 | <i>Λιανικό εμπόριο υφαντουργικών προϊόντων</i> | 125 | 794 | 36 | 490 | 3.339 | 377 | 615 | 4.133 | 413 | <i>Retail sale of textiles</i> |
| 52.41.1 | Λιανικό εμπόριο υφασμάτων | 48 | 272 | 4 | 115 | 591 | 91 | 163 | 863 | 95 | Retail sale of fabrics |
| 52.41.2 | Λιανικό εμπόριο υφαντουργικών προϊόντων οικιακής χρήσης (σεντόνια, τραπεζομάντηλα κλπ) | 55 | 392 | 24 | 179 | 1.556 | 141 | 234 | 1.948 | 165 | Retail sale of household textiles |
| 52.41.3 | Λιανικό εμπόριο ψιλικών και νημάτων, κλωστών πλεκτικής και κεντημάτων | 22 | 130 | 8 | 196 | 1.192 | 145 | 218 | 1.322 | 153 | Retail sale of haberdashery and basic materials for rug, tapestry or embroidery making |
| 52.42 | <i>Λιανικό εμπόριο ενδυμάτων</i> | 502 | 3.094 | 340 | 3.218 | 22.292 | 2.403 | 3.720 | 25.386 | 2.743 | <i>Retail sale of clothing</i> |
| 52.43 | <i>Λιανικό εμπόριο υποδημάτων και δερμάτων ειδών</i> | 61 | 492 | 50 | 1.387 | 10.407 | 1.149 | 1.448 | 10.899 | 1.199 | <i>Retail sale of footwear and leather goods</i> |
| 52.43.1 | Λιανικό εμπόριο υποδημάτων | 61 | 492 | 50 | 1.064 | 7.669 | 778 | 1.125 | 8.161 | 828 | Retail sale of footwear |
| 52.43.2 | Λιανικό εμπόριο δερμάτων ειδών και ειδών ταξιδιού (βαλίτσες, τσάντες κλπ) | 0 | 0 | 0 | 323 | 2.738 | 371 | 323 | 2.738 | 371 | Retail sale of leather goods and travel accessories (bags etc.) |
| 52.44 | <i>Λιανικό εμπόριο επίπλων, φωτιστικών και ειδών νοικοκυριού π.δ.κ.α.</i> | 233 | 1.306 | 120 | 2.998 | 26.062 | 3.045 | 3.231 | 27.368 | 3.165 | <i>Retail sale of furniture, lighting equipment and household articles n.e.c.</i> |

(συν.-cont'd)

ΠΙΝΑΚΑΣ 18. (συνεχ.). ΑΡΙΘΜΟΣ ΑΠΑΣΧΟΛΟΥΜΕΝΩΝ ΚΑΙ ΕΡΓΑΤΙΚΟ ΚΟΣΤΟΣ ΚΑΤΑ ΚΑΤΗΓΟΡΙΑ ΚΑΙ ΔΡΑΣΤΗΡΙΟΤΗΤΑ 2007
TABLE 18. (cont'd). NUMBER OF PERSONS EMPLOYED AND LABOUR COST BY CATEGORY AND ACTIVITY 2007

| Κώδικας NACE Rev.1.1 Code | Δραστηριότητα | Εργαζόμενοι ιδιοκτήτες και μη αμειβόμενα μέλη της οικογένειας Working proprietors and unpaid family members | | Μισθοφόροι Employees | | Σύνολο Total | | Activity |
|--|--|--|--|--|--|--|--|--|
| | | Αριθμός απασχο- λουμέ- νων Number of persons employed | Μισθοί και ημερο- μισθία Wages and salaries (£000' s) | Αριθμός απασχο- λουμέ- νων Number of persons employed | Μισθοί και ημερο- μισθία Wages and salaries (£000' s) | Αριθμός απασχο- λουμέ- νων Number of persons employed | Μισθοί και ημερο- μισθία Wages and salaries (£000' s) | |
| 52.44.1 | Λιανικό εμπόριο επίπλων | 0 | 0 | 1.331 | 12.337 | 1.331 | 12.337 | Retail sale of furniture |
| 52.44.2 | Λιανικό εμπόριο φωτιστικών ειδών | 0 | 0 | 151 | 1.474 | 151 | 1.474 | Retail sale of articles of lighting |
| 52.44.3/4 | Λιανικό εμπόριο κουρτινών και διαφόρων άλλων οικιακών ειδών από υφαντουργικά υλικά, κεντημάτων και άλλων ειδών οικοτεχνίας | 18 | 146 | 496 | 4.298 | 514 | 4.444 | Retail sale of curtains and other household furnishing articles, and textile materials, embroideries and other products of cottage industry |
| 52.44.5/6/9 | Λιανικό εμπόριο ειδών υαλο- πολείου, δόρων και οικιακών σκευών, επίπλων, φωτιστικών και ειδών νοικοκυριού π.δ.κ.α. και κορνιζοποιεία | 215 | 1.160 | 1.020 | 7.953 | 1.235 | 9.113 | Retail sale of household utensils and cutlery, glassware, china and pottery, furniture, lighting equipment and household articles n.e.c. and picture framing |
| 52.45 | Λιανικό εμπόριο ηλεκτρικών οικιακών συσκευών, ραδιο- φωνικών και τηλεοπτικών συσκευών | 40 | 252 | 1.652 | 16.350 | 1.692 | 16.602 | Retail sale of electrical household appliances and radio and television goods |
| 52.45.1 | Λιανικό εμπόριο ηλεκτρικών οικιακών συσκευών, ραδιοφoni- κών και τηλεοπτικών συσκευών | 40 | 252 | 1.467 | 14.353 | 1.507 | 14.605 | Retail sale of electrical household appliances and radio and television goods |

(συν.-cont'd)

ΠΙΝΑΚΑΣ 18. (συνεχ.). ΑΡΙΘΜΟΣ ΑΠΑΣΧΟΛΟΥΜΕΝΩΝ ΚΑΙ ΕΡΓΑΤΙΚΟ ΚΟΣΤΟΣ ΚΑΤΑ ΚΑΤΗΓΟΡΙΑ ΚΑΙ ΔΡΑΣΤΗΡΙΟΤΗΤΑ 2007
TABLE 18. (cont'd). NUMBER OF PERSONS EMPLOYED AND LABOUR COST BY CATEGORY AND ACTIVITY 2007

| Κώδικας NACE Rev.1.1 Code | Δραστηριότητα | Εργαζόμενοι ιδιοκτήτες και μη αμειβόμενα μέλη της οικογένειας Working proprietors and unpaid family members | | Μισθωτοί Employees | | Σύνολο Total | | Activity | |
|--|--|--|---|--|---|--|---|--------------|--|
| | | Αριθμός απασχο- λουμέ- νων Number of persons employed | Μισθοί και ημερο- μίσθια Wages and salaries (£000's) | Αριθμός απασχο- λουμέ- νων Number of persons employed | Μισθοί και ημερο- μίσθια Wages and salaries (£000's) | Αριθμός απασχο- λουμέ- νων Number of persons employed | Μισθοί και ημερο- μίσθια Wages and salaries (£000's) | | |
| 52.45.2 | Λιανικό εμπόριο μουσικών δίσκων και οργάνων και κασετών μαγνητοφώνου/βίντεο | 0 | 0 | 0 | 0 | 127 | 1.404 | 131 | Retail trade of musical records and audio visual tapes, CD's and cassettes and musical instruments |
| 52.45.3 | Λιανικό εμπόριο εξοπλισμού ηλεκτρικών εγκαταστάσεων (πριζες, σύρματα κλπ.) | 0 | 0 | 0 | 0 | 58 | 593 | 78 | Retail trade of equipment for electrical installations (wires, plugs etc.) |
| 52.46 | Λιανικό εμπόριο σιδηρικών, χρωμάτων και τζαμιών | 80 | 826 | 69 | 1.998 | 2.037 | 20.133 | 2.067 | Retail sale of hardware, paints and glass |
| 52.46.1 | Λιανικό εμπόριο ειδών υγιεινής | 0 | 0 | 0 | 800 | 775 | 8.263 | 800 | Retail sale of sanitary equipment |
| 52.46.2 | Λιανικό εμπόριο χρωμάτων και βερνικιών | 0 | 0 | 0 | 194 | 186 | 1.811 | 194 | Retail sale of paints, varnishes and lacquers |
| 52.46.3 | Λιανικό εμπόριο κλειδαριών, εργαλείων, καθρεπτών, σιδήρου, τσιμέντου κλπ. | 80 | 826 | 69 | 497 | 530 | 4.812 | 566 | Retail sale of locks, tools, mirrors, iron, cement etc. |
| 52.46.4 | Λιανικό εμπόριο άλλων οικοδο- μικών υλικών (φουντάνες, βενίσια μπλάιιντες, τζάκια κ.ά) | 0 | 0 | 0 | 218 | 204 | 2.102 | 218 | Retail sale of other construction materials |
| 52.46.6 | Λιανικό εμπόριο οικοδομικών υλικών π.δ.κ.α (διακοσμητικές πέτρες, παρκέ, κεραμίδια κλπ.) | 0 | 0 | 0 | 289 | 262 | 2.319 | 289 | Retail sale of construction materials n.e.c., (e.g. stones, parquet, tiles etc.) |

(συν.-cont'd)

ΠΙΝΑΚΑΣ 18. (συνεχ.). ΑΡΙΘΜΟΣ ΑΠΑΣΧΟΛΟΥΜΕΝΩΝ ΚΑΙ ΕΡΓΑΤΙΚΟ ΚΟΣΤΟΣ ΚΑΤΑ ΚΑΤΗΓΟΡΙΑ ΚΑΙ ΔΡΑΣΤΗΡΙΟΤΗΤΑ 2007
TABLE 18. (cont'd). NUMBER OF PERSONS EMPLOYED AND LABOUR COST BY CATEGORY AND ACTIVITY 2007

| Κώδικας NACE Rev.1.1 Code | Δραστηριότητα | Εργαζόμενοι ιδιοκτήτες και μη αμειβόμενα μέλη της οικογένειας Working proprietors and unpaid family members | | Μισθοί Employees | | Σύνολο Total | | Activity |
|------------------------------------|--|--|---|--|---|--|---|--|
| | | Αριθμός απασχο- λουμέ- νων Number of persons employed | Μισθοί και ημερο- μισθία Wages and salaries contri- bution (£000' s) | Αριθμός απασχο- λουμέ- νων Number of persons employed | Μισθοί και ημερο- μισθία Wages and salaries contri- bution (£000' s) | Αριθμός απασχο- λουμέ- νων Number of persons employed | Μισθοί και ημερο- μισθία Wages and salaries contri- bution (£000' s) | |
| 52.47 | Λιανικό εμπόριο βιβλίων, εφημε- ρίδων και χαρτικών | 71 | 469 | 630 | 5.348 | 701 | 5.817 | Retail sale of books, news- papers and stationery |
| 52.48 | Άλλο λιανικό εμπόριο σε ειδικευ- μένα καταστήματα | 906 | 6.572 | 5.716 | 51.306 | 6.622 | 57.878 | Other retail sale in specialized stores |
| 52.48.0 | Λιανικό εμπόριο παιχνιδιών | 0 | 0 | 382 | 3.233 | 382 | 3.233 | Retail sale of games and toys |
| 52.48.1 | Λιανικό εμπόριο αθλητικών ειδών, ποδηλάτων, ειδών αλιείας, κατασκήνωσης και κυνήγιου | 56 | 458 | 251 | 1.665 | 307 | 2.123 | Retail sale of sports goods, bicycles, fishing goods, camping and hunting equipment |
| 52.48.2 | Λιανικό εμπόριο σουβενίρ και ειδών λαϊκής τέχνης | 198 | 1.511 | 537 | 2.516 | 735 | 4.027 | Retail sale of souvenirs and craftwork articles |
| 52.48.3 | Λιανικό εμπόριο λιπασμάτων, φωτοφάρμακων, σπόρων και ζωοτροφών | 0 | 0 | 204 | 1.996 | 208 | 1.996 | Retail sale of fertilizers, agri- cultural pesticides and insecticides, seeds and animal feeds |
| 52.48.4 | Λιανικό εμπόριο οπτικών και φωτογραφικών ειδών | 0 | 0 | 480 | 4.657 | 480 | 4.657 | Retail sale of photographic and optical goods |
| 52.48.5 | Λιανικό εμπόριο ανθέων και φυτών | 249 | 1.487 | 522 | 4.730 | 771 | 6.217 | Retail sale of flowers and plants |
| 52.48.6 | Λιανικό εμπόριο ειδών χρυσογοΐας, ρολογιών και άλλων κοσμημάτων | 176 | 1.275 | 488 | 4.673 | 664 | 5.948 | Retail sale of watches, clocks and jewellery |

(συν.-cont'd)

ΠΙΝΑΚΑΣ 18. (συνεχ.). ΑΡΙΘΜΟΣ ΑΠΑΣΧΟΛΟΥΜΕΝΩΝ ΚΑΙ ΕΡΓΑΤΙΚΟ ΚΟΣΤΟΣ ΚΑΤΑ ΚΑΤΗΓΟΡΙΑ ΚΑΙ ΔΡΑΣΤΗΡΙΟΤΗΤΑ 2007
TABLE 18. (cont'd). NUMBER OF PERSONS EMPLOYED AND LABOUR COST BY CATEGORY AND ACTIVITY 2007

| Κωδικός NACE Rev.1.1 Code | Δραστηριότητα | Εργαζόμενοι ιδιοκτήτες και μη αμειβόμενα μέλη Working proprietors and unpaid family members | | Μισθοί Employees | | Σύνολο Total | | Activity | | | |
|------------------------------------|---|---|--|--|--|--|--|------------|---|------------|---|
| | | Αριθμός απασχο- λουμέ- νων Number of persons employed | Μισθοί και ημερο- μισθία Wages and salaries (£000 's) | Αριθμός απασχο- λουμέ- νων Number of persons employed | Μισθοί και ημερο- μισθία Wages and salaries (£000 's) | Αριθμός απασχο- λουμέ- νων Number of persons employed | Μισθοί και ημερο- μισθία Wages and salaries (£000 's) | | Συνει- φορές εργοδο- των Emp- loyers contri- bution (£000 's) | | |
| 52.48.7 | Λιανικό εμπόριο μηχανικού εξοπλισμού γραφείου και ηλεκτρονικών υπολογιστών | 66 | 589 | 68 | 1.263 | 13.805 | 1.596 | 1.329 | 14.394 | 1.664 | Retail sale of office equipment and computers |
| 52.48.8 | Λιανικό εμπόριο γεωργικών και βιομηχανικών εργαλείων, μηχανών και εξαρτημάτων | 0 | 0 | 0 | 559 | 5.443 | 548 | 559 | 5.443 | 548 | Retail sale of agricultural and industrial tools, machinery and spare parts |
| 52.48.9 | Άλλο λιανικό εμπόριο σε ειδικευ- μένα καταστήματα (αδασμολό- γητα είδη, τροπικά πουλιά, ψάρια, πίνακες ζωγραφικής κλπ) | 161 | 1.252 | 111 | 1.030 | 8.588 | 805 | 1.191 | 9.840 | 916 | Other retail trade in specialized stores n.e.c. (e.g. pet animals and pet food, duty free shops, paintings etc.) |
| 52.50 | Λιανικό εμπόριο μεταχειρι- σμένων ειδών σε καταστήματα | 71 | 369 | 25 | 0 | 0 | 0 | 71 | 369 | 25 | Retail sale of second-hand goods in stores |
| 52.61 | Λιανικό εμπόριο μέσω ταχυδρο- μικών παραγγελιών | 0 | 0 | 0 | 110 | 1.098 | 101 | 110 | 1.098 | 101 | Retail sale via mail order houses |
| 52.62 | Λιανικό εμπόριο σε υπαίθριους πάγκους και αγορές | 90 | 544 | 32 | 3 | 12 | 1 | 93 | 556 | 33 | Retail sale via stalls and markets |
| 52.63 | Άλλο λιανικό εμπόριο που δεν διενεργείται σε καταστήματα | 647 | 4.338 | 273 | 222 | 1.767 | 150 | 869 | 6.105 | 423 | Other non-store retail sale Retail sale of food products by mobile sellers |
| 52.63.1 | Λιανικό εμπόριο από πλαναδόδους πωλητές τροφίμων | 165 | 1.126 | 87 | 0 | 0 | 0 | 165 | 1.126 | 87 | |

(συν.-cont'd)

ΠΙΝΑΚΑΣ 18. (συνεχ.). ΑΡΙΘΜΟΣ ΑΠΑΣΧΟΛΟΥΜΕΝΩΝ ΚΑΙ ΕΡΓΑΤΙΚΟ ΚΟΣΤΟΣ ΚΑΤΑ ΚΑΤΗΓΟΡΙΑ ΚΑΙ ΔΡΑΣΤΗΡΙΟΤΗΤΑ 2007
TABLE 18. (cont'd). NUMBER OF PERSONS EMPLOYED AND LABOUR COST BY CATEGORY AND ACTIVITY 2007

| Κωδικός NACE Rev.1.1 Code | Δραστηριότητα | Εργαζόμενοι ιδιοκτήτες και μη αμειβόμενα μέλη Working proprietors and unpaid family members | | Μισθοί Employees | | Σύνολο Total | | Activity |
|------------------------------------|---|---|--|--|--|--|--|---|
| | | Αριθμός απασχο- λουμέ- νων Number of persons employed | Μισθοί και ημερο- μισθία Wages and salaries (£000 's) | Αριθμός απασχο- λουμέ- νων Number of persons employed | Μισθοί και ημερο- μισθία Wages and salaries (£000 's) | Αριθμός απασχο- λουμέ- νων Number of persons employed | Μισθοί και ημερο- μισθία Wages and salaries (£000 's) | |
| 52.63.2 | Λιανικό εμπόριο από πλανόδιους πωλητές υποδημάτων, ειδών ένδυσης και υφασμάτων | 57 | 331 | 6 | 34 | 63 | 365 | Retail sale of textiles, wearing apparel and footwear by mobile sellers |
| 52.63.3/ 4/6/9 | Λιανικό εμπόριο από πλανόδιους πωλητές κασεττών, δίσκων, νερού, εφημερίδων και άλλο λιανικό εμπόριο π.δ.κ.α. | 76 349 | 641 2.240 | 22 0 | 183 0 | 98 349 | 824 2.240 | Retail sale by mobile sellers of cassettes, records, water, newspaper and retail sale n.e.c. Lottery-tickets sellers |
| 52.63.5 | Λαχειοπώλες | 0 | 0 | 194 | 1.550 | 194 | 1.550 | Retail sale by door-to-door sales persons |
| 52.63.7 | Λιανικό εμπόριο μέσω επιδείξεων στα σπίτια | 0 | 0 | 194 | 1.550 | 194 | 1.550 | Retail sale by door-to-door sales persons |
| 52.71 | Επισκενή υποδημάτων κάθε είδους (μπότες, παπούτσια κλπ) και άλλων δερμάτινων ειδών | 49 | 221 | 2 | 18 | 51 | 239 | Repair of boots, shoes and other articles of leather |
| 52.72 | Επισκενή ηλεκτρικών οικιακών συσκευών και μικροσυσκευών | 282 | 2.063 | 256 | 2.141 | 538 | 4.204 | Repair of electrical household goods |
| 52.73 | Επισκενή ρολογιών και κοσμημάτων | 46 | 291 | 50 | 266 | 96 | 557 | Repair of watches, clocks and jewellery |
| 52.74 | Άλλες επισκενές π.δ.κ.α. | 130 | 730 | 91 | 514 | 221 | 1.244 | Other repairs n.e.c. |

ΠΙΝΑΚΑΣ 19. ΜΕΣΟΣ ΟΡΟΣ ΑΠΑΣΧΟΥΜΕΝΩΝ ΠΡΟΣΩΠΩΝ ΚΑΤΑ ΚΑΤΗΓΟΡΙΑ ΚΑΙ ΔΡΑΣΤΗΡΙΟΤΗΤΑ 2007
TABLE 19. AVERAGE NUMBER OF PERSONS EMPLOYED BY CATEGORY AND ACTIVITY 2007

| Κώδικας NACE Rev.1.1 Code | Δραστηριότητα | Μέσος όρος σε ισοδυναμικά πλήρους απασχόλησης Average number in full-time equivalent | | | | | Σύνολο Total | Activity |
|------------------------------------|---|---|---|---|--|---------------|-----------------|---|
| | | Εργαζόμενοι ιδιοκτήτες και συνεταίροι | Μη αμειβόμενα μέλη της οικογένειας | Πλήρως απασχολούμενοι υπάλληλοι/ εργάτες | Μερικώς απασχολούμενοι υπάλληλοι/ εργάτες | | | |
| G | | | | | | | | |
| 50 | ΧΟΝΔΡΙΚΟ ΚΑΙ ΛΙΑΝΙΚΟ ΕΜΠΟΡΙΟ. ΕΠΙΣΚΕΥΗ ΑΥΤΟ- ΚΙΝΗΤΩΝ ΚΑΙ ΜΟΤΟ- ΣΙΚΛΕΤΩΝ ΚΑΙ ΕΙΔΩΝ ΠΡΟΣΩΠΙΚΗΣ Ή ΟΙΚΙΑΚΗΣ ΧΡΗΣΗΣ | 6.672 | 505 | 55.274 | 868 | 63.319 | | WHOLESALE AND RETAIL TRADE; REPAIR OF MOTOR VEHICLES, MOTORCYCLES AND PERSONAL AND HOUSE- HOLD GOODS |
| 50.10 | ΠΩΛΗΣΗ ΣΥΝΤΗΡΗΣΗ ΚΑΙ ΕΠΙΣΚΕΥΗ ΑΥΤΟΚΙΝΗΤΩΝ ΚΑΙ ΜΟΤΟΣΙΚΛΕΤΩΝ. ΛΙΑΝΙΚΗ ΠΩΛΗΣΗ ΚΑΥΣΙΜΩΝ ΓΙΑ ΟΧΗΜΑΤΑ | 1.596 | 38 | 6.974 | 68 | 8.676 | | SALE, MAINTENANCE AND REPAIR OF MOTOR VEHI- CLES AND MOTORCYCLES; RETAIL SALE OF AUTO- MOTIVE FUEL |
| 50.10.1 | <i>Εμπόριο αυτοκινήτων</i> | 34 | 26 | 1.804 | 3 | 1.867 | | <i>Sale of motor vehicles</i> |
| 50.10.1 | Εμπόριο καινούργιων αυτοκινήτων | 0 | 0 | 1.396 | 2 | 1.398 | | Sale of new motor vehicles |
| 50.10.2 | Εμπόριο μεταχειρισμένων αυτοκινήτων | 34 | 26 | 408 | 1 | 469 | | Sale of used motor vehicles |
| 50.20 | Συντήρηση και επισκευή αυτοκινήτων | 1.418 | 11 | 3.041 | 43 | 4.513 | | Maintenance and repair of motor vehicles |
| 50.20.1 | Επιδιόρθωση και συντήρηση αυτοκινήτων (γκαράζ) | 646 | 0 | 1.709 | 23 | 2.378 | | Mechanical repairs and maintenance of motor vehicles |

(συν.-cont'd)

ΠΙΝΑΚΑΣ 19. (συνεχ.). ΜΕΣΟΣ ΟΡΟΣ ΑΠΑΣΧΟΛΟΥΜΕΝΩΝ ΠΡΟΣΩΠΩΝ ΚΑΤΑ ΚΑΤΗΓΟΡΙΑ ΚΑΙ ΔΡΑΣΤΗΡΙΟΤΗΤΑ 2007
TABLE 19.(cont'd). AVERAGE NUMBER OF PERSONS EMPLOYED BY CATEGORY AND ACTIVITY 2007

| Κώδικας NACE Rev.1.1 Code | Δραστηριότητα | Μέσος όρος σε ισοδυναμία πλήρους απασχόλησης Average number in full-time equivalent | | | | | Activity |
|--|---|--|--|---|--|---------------------|--|
| | | Εργαζόμενοι ιδιοκτήτες και συνεταίροι Working proprietors and partners | Μη αμεμβόμενα μέλη της οικογένειας Engaged family members without salary | Πλήρως απασχολούμενοι υπάλληλοι/ εργάτες Permanent employees | Μερικώς απασχολούμενοι υπάλληλοι/ εργάτες Part-time employees | Σύνολο Total | |
| 50.20.2 | Ηλεκτρική επιδιόρθωση αυτοκινήτων | 212 | 11 | 145 | 0 | 368 | Electrical repairs of motor vehicles |
| 50.20.3 | Βαφή αυτοκινήτων | 130 | 0 | 347 | 0 | 477 | Painting of motor vehicles |
| 50.20.4 | Επισκευή αμαξώματος (ισιόμετα) αυτοκινήτων | 167 | 0 | 317 | 15 | 499 | Bodywork repairs (panel-beating) of motor vehicles |
| 50.20.5 | Επιδιόρθωση ελαστικών αυτοκινήτων | 171 | 0 | 99 | 0 | 270 | Tyre repairs of motor vehicles |
| 50.20.7 | Πλύσιμο και στίλβωμα αυτοκινήτων | 5 | 0 | 199 | 3 | 207 | Washing and polishing of motor vehicles |
| 50.20.8 | Ρυμούλκηση αυτοκινήτων και οδική βοήθεια | 0 | 0 | 89 | 1 | 90 | Towing of motor vehicles and roadside assistance |
| 50.20.9 | Άλλες επιδιορθώσεις αυτοκινήτων (εφαρμογή εξώστ, μέτρημα τιμονιού, ζύγισμα τροχών κ.ά.) | 87 | 0 | 136 | 1 | 224 | Other motor vehicles repairs (exhaust fitting, wheel balancing etc.) |
| 50.30 | Πώληση μερών και εξαρτημάτων αυτοκινήτων | 4 | 0 | 1.118 | 2 | 1.124 | Sale of motor vehicle parts and accessories |

(συν.-cont'd)

ΠΙΝΑΚΑΣ 19. (συνεχ.). ΜΕΣΟΣ ΟΡΟΣ ΑΠΑΣΧΟΛΟΥΜΕΝΩΝ ΠΡΟΣΩΠΩΝ ΚΑΤΑ ΚΑΤΗΓΟΡΙΑ ΚΑΙ ΔΡΑΣΤΗΡΙΟΤΗΤΑ 2007
TABLE 19.(cont'd). AVERAGE NUMBER OF PERSONS EMPLOYED BY CATEGORY AND ACTIVITY 2007

| Κώδικας NACE Rev.1.1 Code | Δραστηριότητα | Μέσος όρος σε ισοδυναμικά πλήρους απασχόλησης Average number in full-time equivalent | | | | | Activity |
|------------------------------------|---|---|---|---|--|-----------------|--|
| | | Εργαζόμενοι ιδιοκτήτες και συνεταίροι | Μη αμειβόμενα μέλη της οικογένειας | Πλήρως απασχολούμενοι υπάλληλοι/ εργάτες | Μερικώς απασχολούμενοι υπάλληλοι/ εργάτες | Σύνολο Total | |
| 50.30.1 | Πώληση μερών και εξαρτημάτων αυτοκινήτων | 4 | 0 | 937 | 2 | 943 | Sale of motor vehicle parts |
| 50.30.2 | Πώληση αξεσουάρ αυτοκινήτων | 0 | 0 | 181 | 0 | 181 | Sale of motor vehicle accessories |
| 50.40 | Πώληση, συντήρηση και επισκευή μοτοσικλετών και συναφών μερών και εξαρτημάτων τους | 101 | 0 | 90 | 0 | 191 | Sale, maintenance and repair of motorcycles and related parts and accessories |
| 50.40.1 | Πώληση μοτοσικλετών και μοτο- ποδηλάτων συμπεριλ. εξαρτη- μάτων και αξεσουάρ | 7 | 0 | 90 | 0 | 97 | Sale of motorcycles and mopeds, including parts and accessories |
| 50.40.2 | Συντήρηση και επιδιόρθωση μοτο- σικλετών και μοτοποδηλάτων | 94 | 0 | 0 | 0 | 94 | Maintenance and repairs of motorcycles and mopeds |
| 50.50 | Αιαντική πώληση και σίμιμον για οχήματα | 39 | 1 | 921 | 20 | 981 | Retail sale of automotive fuel |

(συν.-cont'd)

ΠΙΝΑΚΑΣ 19. (συνεχ.). ΜΕΣΟΣ ΟΡΟΣ ΑΠΑΣΧΟΛΟΥΜΕΝΩΝ ΠΡΟΣΩΠΩΝ ΚΑΤΑ ΚΑΤΗΓΟΡΙΑ ΚΑΙ ΔΡΑΣΤΗΡΙΟΤΗΤΑ 2007
TABLE 19.(cont'd). AVERAGE NUMBER OF PERSONS EMPLOYED BY CATEGORY AND ACTIVITY 2007

| Κώδικας NACE Rev.1.1 Code | Δραστηριότητα | Μέσος όρος σε ισοδυναμία πλήρους απασχόλησης Average number in full-time equivalent | | | | | Activity |
|------------------------------------|---|--|--|---|--|---|--|
| | | Εργαζόμενοι ιδιοκτήτες και συνεταίροι Working proprietors and partners | Μη αμειβόμενα μέλη της οικογένειας Engaged family members without salary | Πλήρως απασχολούμενοι υπάλληλοι/ εργάτες Permanent employees | Μερικώς απασχολούμενοι υπάλληλοι/ εργάτες Part-time employees | Σύνολο Total | |
| 51 | ΧΟΝΔΡΙΚΟ ΕΜΠΟΡΙΟ ΚΑΙ ΕΜΠΟΡΙΟ ΜΕ ΠΡΟΜΗΘΕΙΑ, ΕΚΤΟΣ ΑΠΟ ΤΟ ΕΜΠΟΡΙΟ ΑΥΤΟΚΙΝΗΤΩΝ ΚΑΙ ΜΟΤΟΣΙΚΛΕΤΩΝ | 252 | 6 | 19.829 | 115 | 20.202 | WHOLESALE TRADE AND COMMISSION TRADE, EXCEPT OF MOTOR VEHI- CLES AND MOTORCYCLES |
| <i>51.11</i> | <i>Εμπορικοί αντιπρόσωποι που μεσολαβούν στην πώληση αγροτικών πρώτων υλών, ζωντανών ζώων, κλωστοϋφαν- τουργικών πρώτων υλών και ημιτελών προϊόντων</i> | <i>0</i> | <i>0</i> | <i>3</i> | <i>0</i> | <i>3</i> | <i>Agents involved in the sale of agricultural raw materials, live animal, textile raw mate- rials and semi-finished goods</i> |
| <i>51.12</i> | <i>Εμπορικοί αντιπρόσωποι που μεσολαβούν στην πώληση καυσίμων, μεταλλευμάτων, μετάλλων και βιομηχανικών χημικών προϊόντων</i> | <i>0</i> | <i>0</i> | <i>202</i> | <i>0</i> | <i>202</i> | <i>Agents involved in the sale of fuels, ores, metals and industrial chemicals</i> |
| <i>51.13</i> | <i>Εμπορικοί αντιπρόσωποι που μεσολαβούν στην πώληση ξύλεις και οικοδομικών υλικών</i> | <i>0</i> | <i>0</i> | <i>37</i> | <i>0</i> | <i>37</i> | <i>Agents involved in the sale of timber and building materials</i> |

(συν.-cont'd)

ΠΙΝΑΚΑΣ 19. (συνεχ.). ΜΕΣΟΣ ΟΡΟΣ ΑΠΑΣΧΟΛΟΥΜΕΝΩΝ ΠΡΟΣΩΠΩΝ ΚΑΤΑ ΚΑΤΗΓΟΡΙΑ ΚΑΙ ΔΡΑΣΤΗΡΙΟΤΗΤΑ 2007
TABLE 19.(cont'd). AVERAGE NUMBER OF PERSONS EMPLOYED BY CATEGORY AND ACTIVITY 2007

| Κώδικας NACE Rev.1.1 Code | Δραστηριότητα | Μέσος όρος σε ισοδυναμικά πλήρους απασχόλησης Average number in full-time equivalent | | | | | | Activity |
|------------------------------------|---|---|---|---|--|--------|--|----------|
| | | Εργαζόμενοι ιδιοκτήτες και συνεταίροι | Μη αμειβόμενα μέλη της οικογένειας | Πλήρως απασχολούμενοι υπάλληλοι/ εργάτες | Μερικώς απασχολούμενοι υπάλληλοι/ εργάτες | Σύνολο | Total | |
| 51.14 | Εμπορικοί αντιπρόσωποι που μεσολαβούν στην πώληση μηχανημάτων, βιομηχανικού εξοπλισμού, πλοίων και αεροσκαφών | 0 | 0 | 275 | 0 | 275 | Agents involved in the sale of machinery, industrial equip- ment, ships and aircraft | |
| 51.15 | Εμπορικοί αντιπρόσωποι που μεσολαβούν στην πώληση επίπλων, ειδών οικιακής χρήσης, σιδηρικών και ειδών κγκαλερίας | 0 | 0 | 17 | 0 | 17 | Agents involved in the sale of furniture, household goods, hardware and ironmongery | |
| 51.16 | Εμπορικοί αντιπρόσωποι που μεσολαβούν στην πώληση κλωστοϋφαντουργικών προϊόντων | 0 | 0 | 53 | 0 | 53 | Agents involved in the sale of textiles, clothing, footwear and leather goods | |
| 51.17 | Εμπορικοί αντιπρόσωποι που μεσολαβούν στην πώληση τρο- φίμων, ποτών και καπνού | 0 | 0 | 251 | 1 | 252 | Agents involved in the sale of food beverages and tobacco | |
| 51.18 | Εμπορικοί αντιπρόσωποι ειδικο- μένοι στην πώληση ειδικών προϊόντων ή κατηγοριών προϊόντων π.δ.κ.α. | 0 | 0 | 349 | 1 | 350 | Agents specializing in the sale of particular products or ranges of products n.e.c. | |

(συν.-cont'd)

ΠΙΝΑΚΑΣ 19. (συνεχ.). ΜΕΣΟΣ ΟΡΟΣ ΑΠΑΣΧΟΛΟΥΜΕΝΩΝ ΠΡΟΣΩΠΩΝ ΚΑΤΑ ΚΑΤΗΓΟΡΙΑ ΚΑΙ ΔΡΑΣΤΗΡΙΟΤΗΤΑ 2007
 TABLE 19.(cont'd). AVERAGE NUMBER OF PERSONS EMPLOYED BY CATEGORY AND ACTIVITY 2007

| Κώδικας NACE Rev.1.1 Code | Δραστηριότητα | Μέσος όρος σε ισοδυναμία πλήρους απασχόλησης Average number in full-time equivalent | | | | | | Activity |
|--|---|--|---|---|--|--------|--|----------|
| | | Εργαζόμενοι ιδιοκτήτες και συνεταίροι | Μη αμειβόμενα μέλη της οικογένειας | Πλήρως απασχολούμενοι υπάλληλοι/ εργάτες | Μερικώς απασχολούμενοι υπάλληλοι/ εργάτες | Σύνολο | | |
| | | Working proprietors and partners | Engaged family members without salary | Permanent employees | Part-time employees | Total | | |
| 51.19 | Εμπορικοί αντιπρόσωποι που μεσολαβούν στην πώληση διαφόρων αγαθών | 20 | 0 | 185 | 8 | 213 | Agents involved in the sale of variety of goods | |
| 51.21 | Χονδρικό εμπόριο δημητριακών, σπόρων και ζωοτροφών | 0 | 0 | 317 | 0 | 317 | Wholesale of grain, seeds and animal feeds | |
| 51.22 | Χονδρικό εμπόριο λουλουδιών και φυτών | 0 | 0 | 123 | 0 | 123 | Wholesale of flowers and plants | |
| 51.23/4 | Χονδρικό εμπόριο ζωντανών ζώων, δερμάτων, προβίων και κατεργασμένου δέρματος | 3 | 0 | 7 | 0 | 10 | Wholesale of live animals, hides, skins and leather | |
| 51.31 | Χονδρικό εμπόριο φρούτων και λαχανικών | 56 | 0 | 1.283 | 3 | 1.342 | Wholesale of fruit and vege- tables | |
| 51.31.1 | Συσκευασία και εξαγωγή φρούτων και λαχανικών (συμπερ. Συμβ. Εμπορίας πατατών) | 0 | 0 | 698 | 0 | 698 | Packing and export of unprocessed fruits and vegetables (incl. Potato Marketing Board) | |

(συν.-cont'd)

ΠΙΝΑΚΑΣ 19. (συνεχ.). ΜΕΣΟΣ ΟΡΟΣ ΑΠΑΣΧΟΛΟΥΜΕΝΩΝ ΠΡΟΣΩΠΩΝ ΚΑΤΑ ΚΑΤΗΓΟΡΙΑ ΚΑΙ ΔΡΑΣΤΗΡΙΟΤΗΤΑ 2007
TABLE 19.(cont'd). AVERAGE NUMBER OF PERSONS EMPLOYED BY CATEGORY AND ACTIVITY 2007

| Κώδικας NACE Rev.1.1 Code | Δραστηριότητα | Μέσος όρος σε ισοδινamία πλήρους απασχόλησης Average number in full-time equivalent | | | | | | Activity |
|------------------------------------|--|--|---|---|--|--------|--|----------|
| | | Εργαζόμενοι ιδιοκτήτες και συνεταίροι | Μη αμεμβόμενα μέλη της οικογένειας | Πλήρως απασχολούμενοι υπάλληλοι/ εργάτες | Μερικός απασχολούμενοι υπάλληλοι/ εργάτες | Σύνολο | Total | |
| 51.31.2 | Σύνδεσμοι διαθέσεως φρούτων και λαχανικών στην επιτόπια αγορά | 0 | 0 | 61 | 3 | 64 | Marketing associations for fruit and vegetables in the home market | |
| 51.31.4 | Μεσετέμποροι φαρμάτων | 56 | 0 | 524 | 0 | 580 | Fruit and vegetable brokers | |
| 51.32 | Χονδρικό εμπόριο κρέατος και προϊόντων κρέατος | 18 | 0 | 334 | 0 | 352 | Wholesale of meat and meat products | |
| 51.33 | Χονδρικό εμπόριο γαλακτοκο- μικών προϊόντων, αβγών και βρώσιμων ελαίων και λιπών | 3 | 0 | 103 | 1 | 107 | Wholesale of dairy products, eggs and edible oils and fats | |
| 51.34 | Χονδρικό εμπόριο αλκοολούχων και λοιπών ποτών | 16 | 0 | 790 | 1 | 807 | Wholesale of alcoholic and other beverages | |
| 51.35 | Χονδρικό εμπόριο προϊόντων καπνού | 1 | 0 | 241 | 0 | 242 | Wholesale of tobacco products | |
| 51.36 | Χονδρικό εμπόριο ζάχαρης, σοκολάτας και ειδών ζαχαρο- πλαστικής | 0 | 0 | 407 | 11 | 418 | Wholesale of sugar and choco- late and sugar confectionery | |
| 51.37 | Χονδρικό εμπόριο καφέ, τσαγιού, κακάο και μπαχαρικών | 0 | 0 | 86 | 3 | 89 | Wholesale of coffee, tea, cocoa and spices | |

(συν.-cont'd)

ΠΙΝΑΚΑΣ 19. (συνεχ.). ΜΕΣΟΣ ΟΡΟΣ ΑΠΑΣΧΟΛΟΥΜΕΝΩΝ ΠΡΟΣΩΠΩΝ ΚΑΤΑ ΚΑΤΗΓΟΡΙΑ ΚΑΙ ΔΡΑΣΤΗΡΙΟΤΗΤΑ 2007
TABLE 19.(cont'd). AVERAGE NUMBER OF PERSONS EMPLOYED BY CATEGORY AND ACTIVITY 2007

| Κώδικας NACE Rev.1.1 Code | Δραστηριότητα | Μέσος όρος σε ισοδυναμία πλήρους απασχόλησης Average number in full-time equivalent | | | | | Σύνολο Total | Activity |
|------------------------------------|---|--|---|---|--|------------------------|---|----------|
| | | Εργαζόμενοι ιδιοκτήτες και συνεταίροι | Μη αμειβόμενα μέλη της οικογένειας | Πλήρως απασχολούμενοι υπάλληλοι/ εργάτες | Μερικώς απασχολούμενοι υπάλληλοι/ εργάτες | Part-time employees | | |
| 51.38 | Χονδρικό εμπόριο άλλων τροφίμων, συμπεριλαμβανομένων των ψαριών και των θαλασσινών (οστρακοειδή, μαλάκια) | 16 | 0 | 290 | 6 | 312 | Wholesale of other food, including fish, crustaceans and molluscs | |
| 51.39 | Μη ειδικευμένο χονδρικό εμπόριο τροφίμων ποτών και καπνού | 0 | 0 | 2.261 | 3 | 2.264 | Non specialized wholesale of food, beverages and tobacco | |
| 51.41 | Χονδρικό εμπόριο κλωστοϋφαντουργικών προϊόντων | 57 | 0 | 257 | 0 | 314 | Wholesale of textiles | |
| 51.42 | Χονδρικό εμπόριο ενδυμάτων και υποδημάτων | 0 | 0 | 603 | 3 | 606 | Wholesale of clothing and footwear | |
| 51.42.1 | Χονδρικό εμπόριο ενδυμάτων (περ. αθλητικά ενδύματα, γάντια, γραβάτες και είδη γουνοποιίας) | 0 | 0 | 405 | 0 | 405 | Wholesale of clothing (incl. sports clothes, gloves, ties and fur articles) | |
| 51.42.2 | Χονδρικό εμπόριο υποδημάτων | 0 | 0 | 198 | 3 | 201 | Wholesale of footwear | |
| 51.43 | Χονδρικό εμπόριο ηλεκτρικών οικιακών συσκευών, ραδιοφωνικών και τηλεοπτικών συσκευών | 0 | 0 | 879 | 0 | 879 | Wholesale of electrical household appliances and radio and television goods | |
| 51.43.1 | Χονδρικό εμπόριο ηλεκτρικών οικιακών συσκευών, ραδιοφωνικών και τηλεοπτικών συσκευών | 0 | 0 | 386 | 0 | 386 | Wholesale of electrical household appliances and radio and television goods | |

(συν.-cont'd)

ΠΙΝΑΚΑΣ 19. (συνεχ.). ΜΕΣΟΣ ΟΡΟΣ ΑΠΑΣΧΟΛΟΥΜΕΝΩΝ ΠΡΟΣΩΠΩΝ ΚΑΤΑ ΚΑΤΗΓΟΡΙΑ ΚΑΙ ΔΡΑΣΤΗΡΙΟΤΗΤΑ 2007
TABLE 19.(cont'd). AVERAGE NUMBER OF PERSONS EMPLOYED BY CATEGORY AND ACTIVITY 2007

| Κώδικας NACE Rev.1.1 Code | Δραστηριότητα | Μέσος όρος σε ισοδυναμία πλήρους απασχολητής Average number in full-time equivalent | | | | | Activity |
|--|---|--|---|--|--|--------------|---|
| | | Εργαζόμενοι ιδιοκτήτες και συνεταίροι | Μη αμειβόμενα μέλη της οικογένειας | Πλήρους απασχολούμενοι υπάλληλοι/ εργάτες | Μερικός απασχολούμενοι υπάλληλοι/ εργάτες | Σύνολο | |
| | | Working proprietors and partners | Engaged family members without salary | Permanent employees | Part-time employees | Total | |
| 51.43.2/4 | Χονδρικό εμπόριο φωτοστικτών, δίσκων γραμμοφώνου, κασετών, ψηφιακών δίσκων και βιντεο- κασετών | 0 | 0 | 205 | 0 | 205 | Wholesale of lighting equipment, gramophone records, tapes, CDs and videos |
| 51.43.3 | Χονδρικό εμπόριο εξοπλισμού για ηλεκτρικές εγκαταστάσεις (σύρματος, διακοπών κλπ.) | 0 | 0 | 288 | 0 | 288 | Wholesale of installation equipment for domestic use (wire, switches etc) |
| 51.44 | Χονδρικό εμπόριο ειδών πορσελάνης και γυαλικών, χαρτιού ταπεσαρίας και υλικών καθαρισμού | 6 | 6 | 408 | 0 | 420 | Wholesale of china and glass- ware, wallpaper and cleaning materials |
| 51.45 | Χονδρικό εμπόριο αρωμάτων και καλλυντικών | 7 | 0 | 1.376 | 2 | 1.385 | Wholesale of perfume and cosmetics |
| 51.46 | Χονδρικό εμπόριο φαρμακευτικών προϊόντων | 0 | 0 | 766 | 0 | 766 | Wholesale of pharmaceutical goods |
| 51.47 | Χονδρικό εμπόριο άλλων ειδών οικιακής χρήσης | 18 | 0 | 1.645 | 3 | 1.666 | Wholesale of other house- hold goods |
| 51.51 | Χονδρικό εμπόριο, στερεών, υγρών και αερίων καυσίμων και συναφών προϊόντων | 6 | 0 | 468 | 0 | 474 | Wholesale of solid, liquid and gaseous fuels and related products |
| 51.52 | Χονδρικό εμπόριο μετάλλων και μεταλλευμάτων | 0 | 0 | 206 | 0 | 206 | Wholesale of metals and metal ores |

(συν.-cont'd)

ΠΙΝΑΚΑΣ 19. (συνεχ.). ΜΕΣΟΣ ΟΡΟΣ ΑΠΑΣΧΟΛΟΥΜΕΝΩΝ ΠΡΟΣΩΠΩΝ ΚΑΤΑ ΚΑΤΗΓΟΡΙΑ ΚΑΙ ΔΡΑΣΤΗΡΙΟΤΗΤΑ 2007
TABLE 19.(cont'd). AVERAGE NUMBER OF PERSONS EMPLOYED BY CATEGORY AND ACTIVITY 2007

| Κωδικός NACE Rev.1.1 Code | Δραστηριότητα | Μέσος όρος σε ισοδύναμα πλήρους απασχόλησης Average number in full-time equivalent | | | | | Σύνολο Total | Activity |
|--|--|--|--|---|--|-------|---|----------|
| | | Εργαζόμενοι ιδιοκτήτες και συνεταίροι Working proprietors and partners | Μη αμειβόμενα μέλη της οικογένειας Engaged family members without salary | Πλήρως απασχολούμενοι υπάλληλοι/ εργάτες Permanent employees | Μερικός απασχολούμενοι υπάλληλοι/ εργάτες Part-time employees | | | |
| 51.53 | Χονδρικό εμπόριο ξυλείας, οικοδομικών υλικών και ειδών υγιεινής | 0 | 0 | 1.639 | 16 | 1.655 | Wholesale of wood, construction materials and sanitary equipment | |
| 51.53.1 | Χονδρικό εμπόριο ξυλείας | 0 | 0 | 378 | 0 | 403 | Wholesale of wood | |
| 51.53.2 | Χονδρικό εμπόριο ειδών υγιεινής | 0 | 0 | 406 | 0 | 406 | Wholesale of sanitary equipment | |
| 51.53.3/4/8 | Χονδρικό εμπόριο χρωμάτων και βερνικιών, υλοσπινάκων, ψευδοτάβανων, γύψινης διακό- σμησης και παρόμοιων ειδών | 0 | 0 | 284 | 12 | 296 | Wholesale of paints and varnishes, flat glasses and mirrors, gypsum decorations and similar products | |
| 51.53.9 | Χονδρικό εμπόριο διαφόρων οικοδομικών υλικών (π.χ. σίδηρο, ξυλεία, τσιμέντα, ασβέστης, σωλήνες κλπ.) | 0 | 0 | 571 | 4 | 575 | Wholesale of various construction materials (e.g. steel, wood, cement, lime, pipes etc.) | |
| 51.54 | Χονδρικό εμπόριο σιδηρικών, υδραυλικών ειδών και εξοπλισμού για εγκαταστάσεις θέρμανσης | 0 | 0 | 589 | 8 | 597 | Wholesale of hardware, plumbing and heating equipment and supplies | |
| 51.55 | Χονδρικό εμπόριο χημικών προϊόντων | 0 | 0 | 381 | 0 | 381 | Wholesale of chemical products | |
| 51.56 | Χονδρικό εμπόριο άλλων ενδιά- μεσων προϊόντων | 0 | 0 | 85 | 0 | 85 | Wholesale of other interme- diate products | |
| 51.57 | Χονδρικό εμπόριο απορριμμάτων και υπολειμμάτων | 10 | 0 | 0 | 0 | 10 | Wholesale of waste and scrap | |

(συν.-cont'd)

ΠΙΝΑΚΑΣ 19. (συνεχ.). ΜΕΣΟΣ ΟΡΟΣ ΑΠΑΣΧΟΛΟΥΜΕΝΩΝ ΠΡΟΣΩΠΩΝ ΚΑΤΑ ΚΑΤΗΓΟΡΙΑ ΚΑΙ ΔΡΑΣΤΗΡΙΟΤΗΤΑ 2007
TABLE 19.(cont'd). AVERAGE NUMBER OF PERSONS EMPLOYED BY CATEGORY AND ACTIVITY 2007

| Κώδικας NACE Rev.1.1 Code | Δραστηριότητα | Μέσος όρος σε ισοδυναμία πλήρους απασχόλησης Average number in full-time equivalent | | | | | Activity |
|--|---|--|---|---|--|--------|---|
| | | Εργαζόμενοι ιδιοκτήτες και συνεταίροι | Μη αμειβόμενα μέλη της οικογένειας | Πλήρως απασχολούμενοι υπάλληλοι/ εργάτες | Μερικός απασχολούμενοι υπάλληλοι/ εργάτες | Σύνολο | |
| | | Working proprietors and partners | Engaged family members without salary | Permanent employees | Part-time employees | Total | |
| 51.81 | Χονδρικό εμπόριο εργαλειομηχανών | 1 | 0 | 28 | 2 | 31 | Wholesale of machine tools |
| 51.82 | Χονδρικό εμπόριο μηχανημάτων για μεταλλεία και λατομεία, οικοδομικές εργασίες και εργασίες πολιτικού μηχανικού | 0 | 0 | 170 | 0 | 170 | Wholesale of mining, construction and civil engineering machinery |
| 51.83 | Χονδρικό εμπόριο μηχανημάτων για κλωστοϋφαντουργική βιομηχανία, χονδρικό εμπόριο ραπτομηχανών και ηλεκτομηχανών | 0 | 0 | 2 | 0 | 2 | Wholesale of machinery for the textile industry and of sewing and knitting machines |
| 51.84 | Χονδρικό εμπόριο Η/Υ, περιφερειακού εξοπλισμού Η/Υ και λογισμικού | 2 | 0 | 604 | 0 | 606 | Wholesale of computers, computer peripheral equipment and software |
| 51.85 | Χονδρικό εμπόριο άλλων μηχανών γραφείου | 2 | 0 | 167 | 3 | 172 | Wholesale of other office machinery and equipment |
| 51.86 | Χονδρικό εμπόριο άλλων ηλεκτρονικών εξαρτημάτων και εξοπλισμού | 0 | 0 | 361 | 1 | 362 | Wholesale of other electronic parts and equipment |
| 51.87 | Χονδρικό εμπόριο άλλων μηχανημάτων που χρησιμοποιούνται στη βιομηχανία, το εμπόριο και την πλοήγηση | 0 | 0 | 705 | 0 | 705 | Wholesale of other machinery for use in industry, trade and navigation |

(cont.-cont'd)

ΠΙΝΑΚΑΣ 19. (συνεχ.). ΜΕΣΟΣ ΟΡΟΣ ΑΠΑΣΧΟΛΟΥΜΕΝΩΝ ΠΡΟΣΩΠΩΝ ΚΑΤΑ ΚΑΤΗΓΟΡΙΑ ΚΑΙ ΔΡΑΣΤΗΡΙΟΤΗΤΑ 2007
TABLE 19.(cont'd). AVERAGE NUMBER OF PERSONS EMPLOYED BY CATEGORY AND ACTIVITY 2007

| Κώδικας NACE Rev.1.1 Code | Δραστηριότητα | Μέσος όρος σε ισοδύναμα πλήρους απασχόλησης Average number in full-time equivalent | | | | | Σύνολο Total | Activity |
|--|--|--|---|---|--|--------|---|--|
| | | Εργαζόμενοι ιδιοκτήτες και συνεταίροι Working proprietors and partners | Μη αμεβόλενα μέλη της οικογένειας Engaged family members without salary | Πλήρως απασχολούμενοι υπάλληλοι/ εργάτες Permanent employees | Μερικός απασχολούμενοι υπάλληλοι/ εργάτες Part-time employees | | | |
| 51.88 | Χονδρικό εμπόριο αγροτικών μηχανημάτων, εξαρτημάτων και εργαλεία, συμπεριλαμβανομένων των ελκυστήρων | 0 | 0 | 173 | 0 | 173 | <i>Wholesale of agricultural machinery and accessories and implements, including tractors Other wholesale</i> | |
| 51.90 | Άλλο χονδρικό εμπόριο | 10 | 0 | 703 | 39 | 752 | | |
| 52 | ΛΙΑΝΙΚΟ ΕΜΠΟΡΙΟ, ΕΚΤΟΣ ΑΠΟ ΤΟ ΕΜΠΟΡΙΟ ΑΥΤΟ- ΚΙΝΗΤΩΝ ΚΑΙ ΜΟΤΟ- ΣΙΚΛΕΤΩΝ. ΕΠΙΣΚΕΥΗ ΕΙΔΩΝ ΑΤΟΜΙΚΗΣ ΚΑΙ ΟΙΚΙΑΚΗΣ ΧΡΗΣΗΣ | 4.824 | 461 | 28.471 | 685 | 34.441 | RETAIL TRADE, EXCEPT OF MOTOR VEHICLES AND MOTORCYCLES; REPAIR OF PERSONAL AND HOUSEHOLD GOODS | |
| 52.11 | Λιανικό εμπόριο σε μη ειδικο- μενόμενα καστήματα στα οποία υπεριστόν τρόφιμα, ποτά ή καπνός | 1.322 | 258 | 5.097 | 35 | 6.712 | | <i>Retail sale in non-specialized stores with food, beverages or tobacco predominating</i> |
| 52.11.1 | Παντοπωλεία και υπεραγορές κυρίως τροφίμων | 780 | 167 | 3.843 | 23 | 4.813 | Groceries and supermarkets predominantly selling foodstuffs | |
| 52.11.2 | Περίπτερα | 542 | 91 | 1.254 | 12 | 1.899 | Kiosks | |
| 52.12 | Άλλο λιανικό εμπόριο σε μη ειδικευμένα καστήματα | 2 | 0 | 3.338 | 393 | 3.733 | <i>Other retail sale in non- specialized stores</i> | |

(συν.-cont'd)

ΠΙΝΑΚΑΣ 19. (συνεχ.). ΜΕΣΟΣ ΟΡΟΣ ΑΠΑΣΧΟΛΟΥΜΕΝΩΝ ΠΡΟΣΩΠΩΝ ΚΑΤΑ ΚΑΤΗΓΟΡΙΑ ΚΑΙ ΔΡΑΣΤΗΡΙΟΤΗΤΑ 2007
TABLE 19.(cont'd). AVERAGE NUMBER OF PERSONS EMPLOYED BY CATEGORY AND ACTIVITY 2007

| Κώδικας NACE Rev.1.1 Code | Δραστηριότητα | Μέσος όρος σε ισοδυναμία πλήρους απασχόλησης Average number in full-time equivalent | | | | | Activity |
|------------------------------------|--|--|---|---|--|--------|--|
| | | Εργαζόμενοι ιδιοκτήτες και συνεταίροι | Μη αμειβόμενα μέλη της οικογένειας | Πλήρως απασχολούμενοι υπάλληλοι/ εργάτες | Μερικώς απασχολούμενοι υπάλληλοι/ εργάτες | Σύνολο | |
| | | Working proprietors and partners | Engaged family members without salary | Permanent employees | Part-time employees | Total | |
| 52.21 | Λιανικό εμπόριο φρούτων και λαχανικών | 80 | 26 | 432 | 40 | 578 | Retail sale of fruit and vegetables |
| 52.22 | Λιανικό εμπόριο κρέατος και προϊόντων κρέατος | 352 | 0 | 504 | 5 | 861 | Retail sale of meat and meat products |
| 52.23 | Λιανικό εμπόριο ψαριών και θαλασσινών (ψάρια, οστρακοειδή, μαλάκια) | 23 | 10 | 185 | 10 | 228 | Retail sale of fish, crustaceans and molluscs |
| 52.24 | Λιανικό εμπόριο ψωμιού, λοιπών ειδών αρτοποιίας και ειδών ζαχαροπλαστικής εν γένει | 29 | 0 | 79 | 0 | 108 | Retail sale of bread, cakes, flour confectionery and sugar confectionery |
| 52.25 | Λιανικό εμπόριο αλκοολούχων και λοιπών ποτών | 10 | 0 | 49 | 0 | 59 | Retail sale of alcoholic and other beverages |
| 52.26 | Λιανικό εμπόριο προϊόντων καπνού | 1 | 0 | 15 | 0 | 16 | Retail sale of tobacco products |
| 52.27 | Άλλο λιανικό εμπόριο με εξειδίκευση στην πώληση τροφίμων, ποτών και καπνού | 3 | 0 | 33 | 0 | 36 | Other retail sale of food, beverages and tobacco in specialized stores |
| 52.31 | Φαρμακεία | 141 | 0 | 486 | 0 | 627 | Dispensing chemists |
| 52.32 | Λιανικό εμπόριο ιατρικών και ορθοπαιδικών ειδών | 0 | 0 | 42 | 0 | 42 | Retail sale of medical and orthopaedic goods |
| 52.33 | Λιανικό εμπόριο καλλυντικών και ειδών τουαλέτας | 18 | 0 | 146 | 0 | 164 | Retail sale of cosmetic and toilet articles |

(συν.-cont'd)

ΠΙΝΑΚΑΣ 19. (συνεχ.). ΜΕΣΟΣ ΟΡΟΣ ΑΠΑΣΧΟΛΟΥΜΕΝΩΝ ΠΡΟΣΩΠΩΝ ΚΑΤΑ ΚΑΤΗΓΟΡΙΑ ΚΑΙ ΔΡΑΣΤΗΡΙΟΤΗΤΑ 2007
TABLE 19.(conf'd). AVERAGE NUMBER OF PERSONS EMPLOYED BY CATEGORY AND ACTIVITY 2007

| Κώδικας NACE Rev.1.1 Code | Δραστηριότητα | Μέσος όρος σε ισοδοναμία πλήρους απασχόλησης Average number in full-time equivalent | | | | | Activity |
|--|--|--|---|--|--|--------------|--|
| | | Εργαζόμενοι ιδιοκτήτες και συνεταίροι | Μη αμεμβόσιμα μέλη της οικογένειας | Πλήρους απασχολούμενοι υπάλληλοι/ εργάτες | Μερικός απασχολούμενοι υπάλληλοι/ εργάτες | Σύνολο | |
| | | Working proprietors and partners | Engaged family members without salary | Permanent employees | Part-time employees | Total | |
| 52.41 | Λιανικό εμπόριο υφαντουργικών προϊόντων | 83 | 14 | 447 | 25 | 569 | Retail sale of textiles |
| 52.41.1 | Λιανικό εμπόριο υφασμάτων | 28 | 14 | 128 | 0 | 170 | Retail sale of fabrics |
| 52.41.2 | Λιανικό εμπόριο υφαντουργικών προϊόντων οικιακής χρήσης (σεντόνια, τραπεζομάντηλα κλπ) | 55 | 0 | 164 | 0 | 219 | Retail sale of household textiles |
| 52.41.3 | Λιανικό εμπόριο ψιλικών και νημάτων, κλωστούν πλεκτικής και κεντημάτων | 0 | 0 | 155 | 25 | 180 | Retail sale of haberdashery and basic materials for rug, tapestry or embroidery making |
| 52.42 | Λιανικό εμπόριο ενδυμάτων | 463 | 0 | 3.169 | 67 | 3.699 | Retail sale of clothing |
| 52.43 | Λιανικό εμπόριο υποδημάτων και δερμάτινων ειδών | 61 | 0 | 1.237 | 4 | 1.302 | Retail sale of footwear and leather goods |
| 52.43.1 | Λιανικό εμπόριο υποδημάτων | 61 | 0 | 914 | 4 | 979 | Retail sale of footwear |
| 52.43.2 | Λιανικό εμπόριο δερμάτινων ειδών και ειδών ταξιδίου (βαλίτσες, τσάντες κλπ) | 0 | 0 | 323 | 0 | 323 | Retail sale of leather goods and travell accessories (bags etc.) |
| 52.44 | Λιανικό εμπόριο επίπλων, φωτι- στικών και ειδών νοικοκυριού π.δ.κ.α. | 133 | 0 | 2.954 | 4 | 3.091 | Retail sale of furniture, lighting equipment and household articles n.e.c. |

(συν.-cont'd)

ΠΙΝΑΚΑΣ 19. (συνεχ.). ΜΕΣΟΣ ΟΡΟΣ ΑΠΑΣΧΟΛΟΥΜΕΝΩΝ ΠΡΟΣΩΠΩΝ ΚΑΤΑ ΚΑΤΗΓΟΡΙΑ ΚΑΙ ΔΡΑΣΤΗΡΙΟΤΗΤΑ 2007
TABLE 19.(cont'd). AVERAGE NUMBER OF PERSONS EMPLOYED BY CATEGORY AND ACTIVITY 2007

| Κώδικας NACE Rev.1.1 Code | Δραστηριότητα | Μέσος όρος σε ισοδυναμία πλήρους απασχόλησης Average number in full-time equivalent | | | | | Activity |
|------------------------------------|--|--|---|---|--|--------------|--|
| | | Εργαζόμενοι ιδιοκτήτες και συνεταίροι | Μη αμειβόμενα μέλη της οικογένειας | Πλήρως απασχολούμενοι υπάλληλοι/ εργάτες | Μερικώς απασχολούμενοι υπάλληλοι/ εργάτες | Σύνολο | |
| | | Working proprietors and partners | Engaged family members without salary | Permanent employees | Part-time employees | Total | |
| 52.44.1 | Λιανικό εμπόριο επίπλων | 0 | 0 | 1.312 | 4 | 1.316 | Retail sale of furniture |
| 52.44.2 | Λιανικό εμπόριο φωτιστικών ειδών | 0 | 0 | 151 | 0 | 151 | Retail sale of articles of lighting |
| 52.44.3/4 | Λιανικό εμπόριο κουρτίνων και διαφόρων άλλων οικιακών ειδών από υφαντουργικά υλικά, κεντημάτων και άλλων ειδών οικοτεχνίας | 18 | 0 | 496 | 0 | 514 | Retail sale of curtains and other household furnishing articles, and textile materials, embroideries and other products of cottage industry |
| 52.44.5/6/9 | Λιανικό εμπόριο ειδών υαλο- πολείου, δώρων και οικιακών σκευών, επίπλων, φωτιστικών και ειδών νοικοκυριού π.δ.κ.α. και κορνίζοποιεΐα | 115 | 0 | 995 | 0 | 1.110 | Retail sale of household utensils and cutlery, glassware, china and pottery, furniture, lighting equipment and household articles n.e.c. and picture framing |
| 52.45 | Λιανικό εμπόριο ηλεκτρικών οικιακών συσκευών, ραδιο- φωνικών και τηλεοπτικών συσκευών | 34 | 0 | 1.632 | 16 | 1.682 | Retail sale of electrical household appliances and radio and television goods |
| 52.45.1 | Λιανικό εμπόριο ηλεκτρικών οικιακών συσκευών, ραδιοφωνι- κών και τηλεοπτικών συσκευών | 34 | 0 | 1.447 | 16 | 1.497 | Retail sale of electrical household appliances and radio and television goods |

(συν.-cont'd)

ΠΙΝΑΚΑΣ 19. (συνεχ.). ΜΕΣΟΣ ΟΡΟΣ ΑΠΑΣΧΟΛΟΥΜΕΝΩΝ ΠΡΟΣΩΠΩΝ ΚΑΤΑ ΚΑΤΗΓΟΡΙΑ ΚΑΙ ΔΡΑΣΤΗΡΙΟΤΗΤΑ 2007
TABLE 19.(cont'd). AVERAGE NUMBER OF PERSONS EMPLOYED BY CATEGORY AND ACTIVITY 2007

| Κώδικας NACE Rev.1.1 Code | Δραστηριότητα | Μέσος όρος σε ισοδυναμία πλήρους απασχόλησης Average number in full-time equivalent | | | | | Activity |
|------------------------------------|--|--|--|---|--|-----------------|--|
| | | Εργαζόμενοι ιδιοκτήτες και συνεταίροι Working proprietors and partners | Μη αμειβόμενα μέλη της οικογένειας Engaged family members without salary | Πλήρως απασχολούμενοι υπάλληλοι/ εργάτες Permanent employees | Μερικώς απασχολούμενοι υπάλληλοι/ εργάτες Part-time employees | Σύνολο Total | |
| 52.45.2 | Λιανικό εμπόριο μουσικών δίσκων και οργάνων και κασετών μαγνητοφώνου/βίντεο | 0 | 0 | 127 | 0 | 127 | Retail trade of musical records and audio visual tapes, CD's and cassettes and musical instruments |
| 52.45.3 | Λιανικό εμπόριο εξοπλισμού ηλεκτρικών εγκαταστάσεων (πρίζες, σύρματα κλπ.) | 0 | 0 | 58 | 0 | 58 | Retail trade of equipment for electrical installations (wires, plugs etc.) |
| 52.46 | Λιανικό εμπόριο σιδηρικών, χρωμάτων και τζαμιών | 78 | 8 | 1.930 | 6 | 2.022 | Retail sale of hardware, paints and glass |
| 52.46.1 | Λιανικό εμπόριο ειδών υγιεινής | 0 | 0 | 757 | 6 | 763 | Retail sale of sanitary equipment |
| 52.46.2 | Λιανικό εμπόριο χρωμάτων και βερνικιών | 0 | 0 | 185 | 0 | 185 | Retail sale of paints, varnishes and lacquers |
| 52.46.3 | Λιανικό εμπόριο κλειδαριών, εργαλείων, καθρεπτών, σιδήρου, τσιμέντου κλπ. | 78 | 8 | 522 | 0 | 608 | Retail sale of locks, tools, mirrors, iron, cement etc. |
| 52.46.4 | Λιανικό εμπόριο άλλων οικοδομικών υλικών (φουντάνες, βενίσιαν μπλάνιτς, τζάκια κ.ά) | 0 | 0 | 204 | 0 | 204 | Retail sale of other construction materials |
| 52.46.6 | Λιανικό εμπόριο οικοδομικών υλικών π.δ.κ.α (διακοσμητικές πέτρες, παρκέ, κεραμίδια κλπ.) | 0 | 0 | 262 | 0 | 262 | Retail sale of construction materials n.e.c., (e.g. stones, parquet, tiles etc.) |

(συν.-cont'd)

ΠΙΝΑΚΑΣ 19. (συνεχ.). ΜΕΣΟΣ ΟΡΟΣ ΑΠΑΣΧΟΛΟΥΜΕΝΩΝ ΠΡΟΣΩΠΩΝ ΚΑΤΑ ΚΑΤΗΓΟΡΙΑ ΚΑΙ ΔΡΑΣΤΗΡΙΟΤΗΤΑ 2007
TABLE 19.(cont'd). AVERAGE NUMBER OF PERSONS EMPLOYED BY CATEGORY AND ACTIVITY 2007

| Κώδικας NACE Rev.1.1 Code | Δραστηριότητα | Μέσος όρος σε ισοδυναμία πλήρους απασχόλησης Average number in full-time equivalent | | | | | Activity |
|--|--|--|--|---|--|---|--|
| | | Εργαζόμενοι ιδιοκτήτες και συνεταίροι Working proprietors and partners | Μη αμειβόμενα μέλη της οικογένειας Engaged family members without salary | Πλήρως απασχολούμενοι υπάλληλοι/ εργάτες Permanent employees | Μερικώς απασχολούμενοι υπάλληλοι/ εργάτες Part-time employees | Σύνολο Total | |
| 52.47 | Λιανικό εμπόριο βιβλίων, εφημε- ρίδων και χαρτικών | 71 | 0 | 603 | 10 | 684 | Retail sale of books, news- papers and stationery |
| 52.48 | Άλλο λιανικό εμπόριο σε ειδικευ- μένα καταστήματα | 750 | 121 | 5.400 | 56 | 6.327 | Other retail sale in specialized stores |
| 52.48.0 | Λιανικό εμπόριο παιχνιδιών | 0 | 0 | 304 | 10 | 347 | Retail sale of games and toys |
| 52.48.1 | Λιανικό εμπόριο αθλητικών ειδών, ποδηλάτων, ειδών αλιείας, κατασκήνωσης και κυνηγίου | 56 | 8 | 223 | 0 | 287 | Retail sale of sports goods, bicycles, fishing goods, camping and hunting equipment |
| 52.48.2 | Λιανικό εμπόριο σουβενίρ και ειδών λαϊκής τέχνης | 163 | 29 | 484 | 0 | 676 | Retail sale of souvenirs and craftwork articles |
| 52.48.3 | Λιανικό εμπόριο λιπασμάτων, φυτοφαρμάκων, σπόρων και ζωοτροφών | 0 | 0 | 200 | 0 | 200 | Retail sale of fertilizers, agri- cultural pesticides and insecticides, seeds and animal feeds |
| 52.48.4 | Λιανικό εμπόριο οπτικών και φωτογραφικών ειδών | 0 | 0 | 480 | 0 | 463 | Retail sale of photographic and optical goods |
| 52.48.5 | Λιανικό εμπόριο ανθέων και φυτών | 187 | 56 | 400 | 27 | 670 | Retail sale of flowers and plants |
| 52.48.6 | Λιανικό εμπόριο ειδών χρυσοχοΐας, ρολογιών και άλλων κοσμημάτων | 155 | 15 | 463 | 1 | 634 | Retail sale of watches, clocks and jewellery |

(συν.-cont'd)

ΠΙΝΑΚΑΣ 19. (συνεχ.). ΜΕΣΟΣ ΟΡΟΣ ΑΠΑΣΧΟΛΟΥΜΕΝΩΝ ΠΡΟΣΩΠΩΝ ΚΑΤΑ ΚΑΤΗΓΟΡΙΑ ΚΑΙ ΔΡΑΣΤΗΡΙΟΤΗΤΑ 2007
TABLE 19.(cont'd). AVERAGE NUMBER OF PERSONS EMPLOYED BY CATEGORY AND ACTIVITY 2007

| Κώδικας NACE Rev.1.1 Code | Δραστηριότητα | Μέσος όρος σε ισοδυναμία πλήρους απασχόλησης Average number in full-time equivalent | | | | | Activity |
|--|--|--|---|---|--|------------|--|
| | | Εργαζόμενοι ιδιοκτήτες και συνεταίροι | Μη αμεμβόλιμα μέλη της οικογένειας | Πλήρως απασχολούμενοι υπάλληλοι/ εργάτες | Μερικώς απασχολούμενοι υπάλληλοι/ εργάτες | Σύνολο | |
| | | Working proprietors and partners | Engaged family members without salary | Permanent employees | Part-time employees | Total | |
| 52.48.7 | Λιανικό εμπόριο μηχανικού εξοπλισμού γραφείου και ηλεκτρονικών υπολογιστών | 64 | 12 | 1.337 | 13 | 1.426 | Retail sale of office equipment and computers |
| 52.48.8 | Λιανικό εμπόριο γεωργικών και βιομηχανικών εργαλείων, μηχανών και εξαρτημάτων | 0 | 0 | 514 | 5 | 519 | Retail sale of agricultural and industrial tools, machinery and spare parts |
| 52.48.9 | Άλλο λιανικό εμπόριο σε ειδικωμένα καταστήματα (αδυσμολόγητα είδη, τροπικά πουλιά, ψάρια, πίνιακες ζωγραφικής κλπ) | 125 | 1 | 995 | 0 | 1.121 | Other retail trade in specialized stores n.e.c. (e.g. pet animals and pet food, duty free shops, paintings etc.) |
| 52.50 | Λιανικό εμπόριο μεταχειρισμένων ειδών σε καταστήματα | 43 | 2 | 0 | 0 | 45 | Retail sale of second-hand goods in stores |
| 52.61 | Λιανικό εμπόριο μέσω ταχυδρομικών παραγγελιών | 0 | 0 | 110 | 0 | 110 | Retail sale via mail order houses |
| 52.62 | Λιανικό εμπόριο σε υπαίθριους πάγκους και αγορές | 27 | 6 | 2 | 0 | 35 | Retail sale via stalls and markets |
| 52.63 | Άλλο λιανικό εμπόριο που δεν διενεργείται σε καταστήματα | 604 | 0 | 207 | 14 | 825 | Other non-store retail sale |
| 52.63.1 | Λιανικό εμπόριο από πλανόδιους πωλητές τροφίμων | 128 | 0 | 0 | 0 | 128 | Retail sale of food products by mobile sellers |

(συν.-cont'd)

ΠΙΝΑΚΑΣ 19. (συνεχ.). ΜΕΣΟΣ ΟΡΟΣ ΑΠΑΣΧΟΛΟΥΜΕΝΩΝ ΠΡΟΣΩΠΩΝ ΚΑΤΑ ΚΑΤΗΓΟΡΙΑ ΚΑΙ ΔΡΑΣΤΗΡΙΟΤΗΤΑ 2007
TABLE 19.(cont'd). AVERAGE NUMBER OF PERSONS EMPLOYED BY CATEGORY AND ACTIVITY 2007

| Κώδικας NACE Rev.1.1 Code | Δραστηριότητα | Μέσος όρος σε ισοδυναμία πλήρους απασχοληστής Average number in full-time equivalent | | | | | Activity |
|--|--|---|--|---|--|---------------------|--|
| | | Εργαζόμενοι ιδιοκτήτες και συνεταίροι | Μη αμειβόμενα μέλη της οικογένειας | Πλήρως απασχολούμενοι υπάλληλοι/ εργάτες | Μερικός απασχολούμενοι υπάλληλοι/ εργάτες | Σύνολο Total | |
| | | Working proprietors and partners | Engaged family members without salary | Permanent employees | Part-time employees | | |
| 52.63.2 | Λιανικό εμπόριο από πλανόδιους πολητές υποδημάτων, ειδών ένδυσης και υφασμάτων | 51 | 0 | 0 | 10 | 61 | Retail sale of textiles, wearing apparel and footwear by mobile sellers |
| 52.63.3/4/6/9 | Λιανικό εμπόριο από πλανόδιους πολητές κασετών, δίσκων, νερού, εφημερίδων και άλλο λιανικό εμπόριο π.δ.κ.α. | 76 | 0 | 22 | 0 | 98 | Retail sale by mobile sellers of cassettes, records, water, newspaper and retail sale n.e.c. |
| 52.63.5 | Λαχειοπώλες | 349 | 0 | 0 | 0 | 349 | Lottery-tickets sellers |
| 52.63.7 | Λιανικό εμπόριο μέσω επιδείξεων στα σπίτια | 0 | 0 | 185 | 4 | 189 | Retail sale by door-to-door sales persons |
| 52.71 | Επισκευή υποδημάτων κάθε είδους (μπότες, παπούτσια κλπ) και άλλων δερμάτινων ειδών | 45 | 4 | 2 | 0 | 51 | Repair of boots, shoes and other articles of leather |
| 52.72 | Επισκευή ηλεκτρικών οικιακών συσκευών και μικροσυσκευών | 282 | 0 | 256 | 0 | 538 | Repair of electrical household goods |
| 52.73 | Επισκευή ρολογιών και κοσμημάτων | 46 | 0 | 50 | 0 | 96 | Repair of watches, clocks and jewellery |
| 52.74 | Άλλες επισκευές π.δ.κ.α. | 123 | 12 | 66 | 0 | 201 | Other repairs n.e.c. |

ΠΙΝΑΚΑΣ 20. ΑΡΙΘΜΟΣ ΕΜΠΟΡΙΚΩΝ ΕΠΙΧΕΙΡΗΣΕΩΝ ΚΑΤΑ ΔΡΑΣΤΗΡΙΟΤΗΤΑ ΚΑΙ ΜΕΓΕΘΟΣ ΑΠΑΣΧΟΛΗΣΗΣ 2007
TABLE 20. NUMBER OF TRADE ENTERPRISES BY ACTIVITY AND EMPLOYMENT SIZE CLASS 2007

| Κώδικας NACE Rev. 1.1 Code | Δραστηριότητα | ΜΕΓΕΘΟΣ (Απασχολούμενα πρόσωπα) SIZE (Persons employed) | | | | | Activity |
|-------------------------------------|--|--|--------------|--------------|------------|------------|---|
| | | Σύνολο Total | (0-1) | (2-9) | (10-19) | (20-49) | |
| G | ΧΟΝΔΡΙΚΟ ΚΑΙ ΛΙΑΝΙΚΟ ΕΜΠΟΡΙΟ. ΕΠΙΣΚΕΥΗ ΑΥΤΟΚΙΝΗΤΩΝ, ΜΟΤΟΣΙΚΛΕΤΩΝ ΚΑΙ ΕΙΔΩΝ ΠΡΟΣΩΠΙΚΗΣ Ή ΟΙΚΙΑΚΗΣ ΧΡΗΣΗΣ | 17.861 | 8.892 | 8.041 | 489 | 290 | WHOLESALE AND RETAIL TRADE; REPAIR OF MOTOR VEHICLES, MOTORCYCLES AND PERSONAL AND HOUSEHOLD GOODS |
| 50 | ΠΩΛΗΣΗ ΣΥΝΤΗΡΗΣΗ ΚΑΙ ΕΠΙΣΚΕΥΗ ΑΥΤΟΚΙΝΗΤΩΝ ΚΑΙ ΜΟΤΟΣΙΚΛΕΤΩΝ. ΛΙΑΝΙΚΗ ΠΩΛΗΣΗ ΚΑΥΣΙΜΩΝ ΓΙΑ ΟΧΗΜΑΤΑ | 3.375 | 1.702 | 1.573 | 59 | 26 | SALE, MAINTENANCE AND REPAIR OF MOTOR VEHICLES AND MOTORCYCLES; RETAIL SALE OF AUTOMOTIVE FUEL |
| 50.1 | Πώληση αυτοκινήτων | 409 | 204 | 183 | 3 | 10 | Sale of motor vehicles |
| 50.2 | Συντήρηση και επισκευή αυτοκινήτων | 2.096 | 1.126 | 931 | 27 | 8 | Maintenance and repair of motor vehicles |
| 50.3 | Πώληση μερών και εξαρτημάτων αυτοκινήτων | 445 | 193 | 229 | 14 | 7 | Sale of motor vehicle parts and accessories |
| 50.4 | Πώληση, συντήρηση και επισκευή μοτοσικλετών και συναφών μερών και εξαρτημάτων τους | 159 | 141 | 18 | 0 | 0 | Sale, maintenance and repair of motorcycles and related parts and accessories |
| 50.5 | ΛΙΑΝΙΚΗ ΠΩΛΗΣΗ ΚΑΥΣΙΜΩΝ ΓΙΑ ΟΧΗΜΑΤΑ | 266 | 38 | 212 | 15 | 1 | Retail sale of automotive fuel |
| 51 | ΧΟΝΔΡΙΚΟ ΕΜΠΟΡΙΟ ΚΑΙ ΕΜΠΟΡΙΟ ΜΕ ΠΡΟΜΗΘΕΙΑ, ΕΚΤΟΣ ΑΠΟ ΤΟ ΕΜΠΟΡΙΟ ΑΥΤΟΚΙΝΗΤΩΝ ΚΑΙ ΜΟΤΟΣΙΚΛΕΤΩΝ | 2.936 | 929 | 1.554 | 238 | 146 | WHOLESALE TRADE AND COMMISSION TRADE, EXCEPT OF MOTOR VEHICLES AND MOTORCYCLES |
| 51.1 | Χονδρικό εμπόριο έναντι αμοιβής ή βάσει σύμβασης | 206 | 50 | 130 | 14 | 10 | Wholesale on a fee or contract basis |
| 51.2 | Χονδρικό εμπόριο ακατέργαστων αγροτικών προϊόντων και ζωντανών ζώων | 65 | 31 | 25 | 7 | 1 | Wholesale of agricultural raw materials and live animals |
| 51.3 | Χονδρικό εμπόριο τροφίμων, ποτών και καπνού | 611 | 152 | 351 | 46 | 35 | Wholesale of food, beverages and tobacco |

(συν.-cont'd)

ΠΙΝΑΚΑΣ 20.(Συνέζ.). ΑΡΙΘΜΟΣ ΕΜΠΟΡΙΚΩΝ ΕΠΙΧΕΙΡΗΣΕΩΝ ΚΑΤΑ ΔΡΑΣΤΗΡΙΟΤΗΤΑ ΚΑΙ ΜΕΓΕΘΟΣ ΑΠΑΣΧΟΛΗΣΗΣ 2007
TABLE 20.(Cont'd). NUMBER OF TRADE ENTERPRISES BY ACTIVITY AND EMPLOYMENT SIZE CLASS 2007

| Κωδικός NACE Rev. 1.1 Code | Δραστηριότητα | ΜΕΓΕΘΟΣ (Απασχολούμενα πρόσωπα) SIZE (Persons employed) | | | | | Activity | |
|-------------------------------------|--|--|--------------|--------------|------------|------------|-----------|---|
| | | Σύνολο Total | (0-1) | (2-9) | (10-19) | (20-49) | | (50+) |
| 51.4 | Χονδρικό εμπόριο ειδών οικιακής χρήσης | 971 | 358 | 482 | 70 | 45 | 16 | Wholesale of household goods |
| 51.5 | Χονδρικό εμπόριο μη αγροτικών ενδιάμεσων προϊόντων, απορριμμάτων και υπολειμμάτων | 565 | 129 | 345 | 49 | 29 | 13 | Wholesale of non-agricultural intermediate products, waste and scrap |
| 51.8 | Χονδρικό εμπόριο μηχανημάτων και εξοπλισμού | 343 | 85 | 191 | 39 | 21 | 7 | Wholesale of machinery, equipment and supplies |
| 51.9 | Άλλο χονδρικό εμπόριο | 175 | 124 | 30 | 13 | 5 | 3 | Other wholesale |
| 52 | ΛΙΑΝΙΚΟ ΕΜΠΟΡΙΟ, ΕΚΤΟΣ ΑΠΟ ΤΟ ΕΜΠΟΡΙΟ ΑΥΤΟΚΙΝΗΤΩΝ ΚΑΙ ΜΟΤΟΣΙΚΛΕΤΩΝ. ΕΠΙΣΚΕΥΗ ΕΙΔΩΝ ΑΤΟΜΙΚΗΣ ΚΑΙ ΟΙΚΙΑΚΗΣ ΧΡΗΣΗΣ | 11.550 | 6.261 | 4.914 | 192 | 118 | 65 | RETAIL TRADE, EXCEPT OF MOTOR VEHICLES AND MOTORCYCLES; REPAIR OF PERSONAL AND HOUSEHOLD GOODS |
| 52.1 | Λιανικό εμπόριο σε μη ειδικευμένα καταστήματα | 2.296 | 938 | 1.292 | 30 | 20 | 16 | Retail sale in non-specialized stores |
| 52.2 | Λιανικό εμπόριο τροφίμων, ποτών και καπνού σε ειδικευμένα καταστήματα | 899 | 498 | 378 | 18 | 3 | 2 | Retail sale of food, beverages, and tobacco in specialized stores |
| 52.3 | Λιανικό εμπόριο φαρμακευτικών και ιατρικών προϊόντων, καλλυντικών και ειδών τουαλέτας | 510 | 284 | 224 | 0 | 1 | 1 | Retail sale of pharmaceutical and medical goods, cosmetic and toilet articles |
| 52.4 | Άλλο λιανικό εμπόριο καινούργιων ειδών σε ειδικευμένα καταστήματα | 6.447 | 3.322 | 2.849 | 142 | 88 | 46 | Other retail sale of new goods in specialized stores |
| 52.5 | Λιανικό εμπόριο μεταχειρισμένων ειδών σε καταστήματα | 65 | 60 | 5 | 0 | 0 | 0 | Retail sale of second-hand goods in stores |
| 52.6 | Λιανικό εμπόριο που δε διενεργείται σε καταστήματα | 859 | 809 | 42 | 2 | 6 | 0 | Retail sale not in stores |
| 52.7 | Επισκευή ειδών ατομικής και οικιακής χρήσης | 474 | 350 | 124 | 0 | 0 | 0 | Repair of personal and household goods |

ΠΙΝΑΚΑΣ 21. ΑΡΙΘΜΟΣ ΑΠΑΣΧΟΛΟΥΜΕΝΩΝ ΚΑΤΑ ΔΡΑΣΤΗΡΙΟΤΗΤΑ ΚΑΙ ΜΕΓΕΘΟΣ ΑΠΑΣΧΟΛΗΣΗΣ 2007
TABLE 21. NUMBER OF PERSONS EMPLOYED BY ACTIVITY AND EMPLOYMENT SIZE CLASS 2007

| Κώδικας NACE Rev. 1.1 Code | Δραστηριότητα | ΜΕΓΕΘΟΣ (Απασχολούμενα πρόσωπα) SIZE (Persons employed) | | | | | Activity |
|-------------------------------------|--|--|--------------|---------------|--------------|--------------|---|
| | | Σύνολο Total | (0-1) | (2-9) | (10-19) | (20-49) | |
| G | | | | | | | WHOLESALE AND RETAIL TRADE; REPAIR OF MOTOR VEHICLES, MOTORCYCLES AND PERSONAL AND HOUSEHOLD GOODS |
| 50 | ΧΟΝΔΡΙΚΟ ΚΑΙ ΛΙΑΝΙΚΟ ΕΜΠΟΡΙΟ. ΕΠΙΣΚΕΥΗ ΑΥΤΟΚΙΝΗΤΩΝ, ΜΟΤΟΣΙΚΛΕΤΩΝ ΚΑΙ ΕΙΔΩΝ ΠΡΟΣΩΠΙΚΗΣ Ή ΟΙΚΙΑΚΗΣ ΧΡΗΣΗΣ ΠΩΛΗΣΗ ΣΥΝΤΗΡΗΣΗ ΚΑΙ ΕΠΙΣΚΕΥΗ ΑΥΤΟΚΙΝΗΤΩΝ ΚΑΙ ΜΟΤΟΣΙΚΛΕΤΩΝ. ΛΙΑΝΙΚΗ ΠΩΛΗΣΗ ΚΑΥΣΙΜΩΝ ΓΙΑ ΟΧΗΜΑΤΑ | 66.822 | 8.772 | 23.580 | 6.583 | 9.143 | 18.744 |
| 50.1 | Πώληση αυτοκινήτων | 9.359 | 1.702 | 4.709 | 749 | 851 | 1.348 |
| 50.2 | Συντήρηση και επισκευή αυτοκινήτων | 1.898 | 204 | 444 | 34 | 326 | 890 |
| 50.3 | Πώληση μερών και εξαρτημάτων αυτοκινήτων | 4.935 | 1.126 | 2.826 | 343 | 307 | 333 |
| 50.4 | Πώληση, συντήρηση και επισκευή μοτοσικλετών και συναφών μερών και εξαρτημάτων τους | 1.184 | 193 | 502 | 168 | 196 | 125 |
| 50.5 | Λιανική πώληση καυσίμων για οχήματα | 197 | 141 | 56 | 0 | 0 | 0 |
| 51 | ΧΟΝΔΡΙΚΟ ΕΜΠΟΡΙΟ ΚΑΙ ΕΜΠΟΡΙΟ ΜΕ ΠΡΟΜΗΘΕΙΑ, ΕΚΤΟΣ ΑΠΟ ΤΟ ΕΜΠΟΡΙΟ ΑΥΤΟΚΙΝΗΤΩΝ ΚΑΙ ΜΟΤΟΣΙΚΛΕΤΩΝ | 1.145 | 38 | 881 | 204 | 22 | 0 |
| 51.1 | Χονδρικό εμπόριο έναντι αμοιβής ή βάσει σύμβασης | 21.350 | 924 | 5.558 | 3.256 | 4.628 | 6.984 |
| 51.2 | Χονδρικό εμπόριο ακατέργαστων αγροτικών προϊόντων και ζωντανών ζώων | 1.531 | 50 | 851 | 177 | 303 | 150 |
| 51.3 | Χονδρικό εμπόριο τροφίμων, ποτών και καπνού | 483 | 31 | 194 | 117 | 45 | 96 |
| | | 6.181 | 152 | 1.180 | 634 | 1.178 | 3.037 |

(συν.-cont'd)

ΠΙΝΑΚΑΣ 21 (συνέχ.). ΑΡΙΘΜΟΣ ΑΠΑΣΧΟΛΟΥΜΕΝΩΝ ΚΑΤΑ ΔΡΑΣΤΗΡΙΟΤΗΤΑ ΚΑΙ ΜΕΓΕΘΟΣ ΑΠΑΣΧΟΛΗΣΗΣ 2007
 TABLE 21. (cont'd). NUMBER OF PERSONS EMPLOYED BY ACTIVITY AND EMPLOYMENT SIZE CLASS 2007

| Κώδικας NACE Rev. 1.1 Code | Δραστηριότητα | ΜΕΓΕΘΟΣ (Απασχολούμενα πρόσωπα) SIZE (Persons employed) | | | | | | Activity |
|-------------------------------------|--|--|--------------|---------------|--------------|--------------|---------------|---|
| | | Σύνολο Total | (0-1) | (2-9) | (10-19) | (20-49) | (50+) | |
| 51.4 | Χονδρικό εμπόριο ειδών οικιακής χρήσης | 6.466 | 358 | 1.825 | 961 | 1.368 | 1.954 | Wholesale of household goods |
| 51.5 | Χονδρικό εμπόριο μη αγροτικών ενδιάμεσων προϊόντων, απορριμμάτων και υπολειμμάτων | 3.587 | 124 | 838 | 660 | 956 | 1.009 | Wholesale of non-agricultural intermediate products, waste and scrap |
| 51.8 | Χονδρικό εμπόριο μηχανημάτων και εξοπλισμού | 2.255 | 85 | 503 | 520 | 632 | 515 | Wholesale of machinery, equipment and supplies |
| 51.9 | Άλλο χονδρικό εμπόριο | 847 | 124 | 167 | 187 | 146 | 223 | Other wholesale |
| 52 | ΛΙΑΝΙΚΟ ΕΜΠΟΡΙΟ, ΕΚΤΟΣ ΑΠΟ ΤΟ ΕΜΠΟΡΙΟ ΑΥΤΟΚΙΝΗΤΩΝ ΚΑΙ ΜΟΤΟΣΙΚΛΕΤΩΝ. ΕΠΙΣΚΕΥΗ ΕΙΔΩΝ ΑΤΟΜΙΚΗΣ ΚΑΙ ΟΙΚΙΑΚΗΣ ΧΡΗΣΗΣ | 36.113 | 6.146 | 13.313 | 2.578 | 3.664 | 10.412 | RETAIL TRADE, EXCEPT OF MOTOR VEHICLES AND MOTORCYCLES; REPAIR OF PERSONAL AND HOUSEHOLD GOODS |
| 52.1 | Λιανικό εμπόριο σε μη ειδικευμένα καταστήματα | 11.152 | 938 | 3.513 | 412 | 618 | 5.671 | Retail sale in non-specialized stores |
| 52.2 | Λιανικό εμπόριο τροφίμων, ποτών και καπνού σε ειδικευμένα καταστήματα | 1.972 | 476 | 1.007 | 230 | 104 | 155 | Retail sale of food, beverages and tobacco in specialized stores |
| 52.3 | Λιανικό εμπόριο φαρμακευτικών και ιατρικών προϊόντων, καλλυντικών και ειδών τουαλέτας | 874 | 284 | 484 | 0 | 32 | 74 | Retail sale of pharmaceutical and medical goods, cosmetic and toilet articles |
| 52.4 | Άλλο λιανικό εμπόριο καινούργιων ειδών σε ειδικευμένα καταστήματα | 20.066 | 3.322 | 7.558 | 1.913 | 2.761 | 4.512 | Other retail sale of new goods in specialized stores |
| 52.5 | Λιανικό εμπόριο μεταχειρισμένων ειδών σε καταστήματα | 71 | 60 | 11 | 0 | 0 | 0 | Retail sale of second-hand goods in stores |
| 52.6 | Λιανικό εμπόριο που δε διενεργείται σε καταστήματα | 1.072 | 735 | 165 | 23 | 149 | 0 | Retail sale not in stores |
| 52.7 | Επισκευή ειδών ατομικής και οικιακής χρήσης | 906 | 331 | 575 | 0 | 0 | 0 | Repair of personal and household goods |

ΠΙΝΑΚΑΣ 22. ΚΥΚΛΟΣ ΕΡΓΑΣΙΩΝ ΚΑΤΑ ΔΡΑΣΤΗΡΙΟΤΗΤΑ ΚΑΙ ΜΕΓΕΘΟΣ ΑΠΑΣΧΟΛΗΣΗΣ 2007
TABLE 22. TURNOVER BY ACTIVITY AND EMPLOYMENT SIZE CLASS 2007

| Κώδικας NACE Rev. 1.1 Code | Δραστηριότητα | ΜΕΓΕΘΟΣ (Απασχολούμενα πρόσωπα) SIZE (Persons employed) | | | | | Activity | |
|-------------------------------------|--|--|----------------|------------------|----------------|------------------|------------------|---|
| | | Σύνολο Total | (0-1) | (2-9) | (10-19) | (20-49) | | (50+) |
| G | ΧΟΝΔΡΙΚΟ ΚΑΙ ΛΙΑΝΙΚΟ ΕΜΠΟΡΙΟ, ΕΠΙΣΚΕΥΗ ΑΥΤΟΚΙΝΗΤΩΝ, ΜΟΤΟΣΙΚΛΕΤΩΝ ΚΑΙ ΕΙΔΩΝ ΠΡΟΣΩΠΙΚΗΣ Ή ΟΙΚΙΑΚΗΣ ΧΡΗΣΗΣ | 7.000.654 | 350.550 | 1.974.268 | 802.388 | 1.358.911 | 2.514.537 | WHOLESALE AND RETAIL TRADE; REPAIR OF MOTOR VEHICLES, MOTORCYCLES AND PERSONAL AND HOUSEHOLD GOODS |
| 50 | ΠΩΛΗΣΗ ΣΥΝΤΗΡΗΣΗ ΚΑΙ ΕΠΙΣΚΕΥΗ ΑΥΤΟΚΙΝΗΤΩΝ ΚΑΙ ΜΟΤΟΣΙΚΛΕΤΩΝ. ΛΙΑΝΙΚΗ ΠΩΛΗΣΗ ΚΑΥΣΙΜΩΝ ΓΙΑ ΟΧΗΜΑΤΑ | 1.137.726 | 47.707 | 452.757 | 119.803 | 172.567 | 344.892 | SALE, MAINTENANCE AND REPAIR OF MOTOR VEHICLES AND MOTORCYCLES; RETAIL SALE OF AUTOMOTIVE FUEL |
| 50.1 | Πώληση αυτοκινήτων | 576.678 | 7.234 | 90.448 | 25.684 | 132.033 | 321.279 | Sale of motor vehicles |
| 50.2 | Συντήρηση και επισκευή αυτοκινήτων | 140.084 | 16.214 | 88.051 | 10.807 | 11.229 | 13.783 | Maintenance and repair of motor vehicles |
| 50.3 | Πώληση μερών και εξαρτημάτων αυτοκινήτων | 74.572 | 3.097 | 27.629 | 15.433 | 18.583 | 9.830 | Sale of motor vehicle parts and accessories |
| 50.4 | Πώληση, συντήρηση και επισκευή μοτοσικλετών και συναφών μερών και εξαρτημάτων τους | 9.100 | 5.382 | 3.718 | 0 | 0 | 0 | Sale, maintenance and repair of motorcycles and related parts and accessories |
| 50.5 | ΛΙΑΝΙΚή πώληση καυσίμων για οχήματα | 337.292 | 15.780 | 242.911 | 67.879 | 10.722 | 0 | Retail sale of automotive fuel |
| 51 | ΧΟΝΔΡΙΚΟ ΕΜΠΟΡΙΟ ΚΑΙ ΕΜΠΟΡΙΟ ΜΕ ΠΡΟΜΗΘΕΙΑ, ΕΚΤΟΣ ΑΠΟ ΤΟ ΕΜΠΟΡΙΟ ΑΥΤΟΚΙΝΗΤΩΝ ΚΑΙ ΜΟΤΟΣΙΚΛΕΤΩΝ | 3.155.445 | 42.921 | 458.793 | 465.056 | 901.106 | 1.287.569 | WHOLESALE TRADE AND COMMISSION TRADE, EXCEPT OF MOTOR VEHICLES AND MOTORCYCLES |
| 51.1 | Χονδρικό εμπόριο έναντι αμοιβής ή βάσει σύμβασης | 63.511 | 1.227 | 32.332 | 10.284 | 13.901 | 5.767 | Wholesale on a fee or contract basis |
| 51.2 | Χονδρικό εμπόριο ακατέργαστων αγροτικών προϊόντων και ζωντανών ζώων | 98.058 | 1.503 | 35.730 | 14.151 | 2.444 | 44.230 | Wholesale of agricultural raw materials and live animals |
| 51.3 | Χονδρικό εμπόριο τροφίμων, ποτών και καπνού | 878.387 | 10.221 | 126.802 | 77.527 | 212.940 | 450.897 | Wholesale of food beverages and tobacco |

(συν.-cont'd)

ΠΙΝΑΚΑΣ 22.(συνέχ.). ΚΥΚΛΟΣ ΕΡΓΑΣΙΩΝ ΚΑΤΑ ΔΡΑΣΤΗΡΙΟΤΗΤΑ ΚΑΙ ΜΕΓΕΘΟΣ ΑΠΑΣΧΟΛΗΣΗΣ 2007
TABLE 22.(cont'd). TURNOVER BY ACTIVITY AND EMPLOYMENT SIZE CLASS 2007

| Κώδικας NACE Rev. 1.1 Code | Δραστηριότητα | ΜΕΓΕΘΟΣ (Απασχολούμενα πρόσωπα) SIZE (Persons employed) | | | | | Activity |
|-------------------------------------|--|--|----------------|----------------|----------------|----------------|---|
| | | Σύνολο Total | | | | | |
| | | (0-1) | (2-9) | (10-19) | (20-49) | (50+) | |
| 51.4 | Χονδρικό εμπόριο ειδών οικιακής χρήσης | 592.634 | 124.618 | 115.170 | 171.834 | 168.038 | Wholesale of household goods |
| 51.5 | Χονδρικό εμπόριο μη αγροτικών ενδιάμεσων προϊόντων, απορριμμάτων και υπολειμμάτων | 1.128.084 | 80.484 | 171.909 | 369.212 | 499.633 | Wholesale of non-agricultural intermediate products, waste and scrap |
| 51.8 | Χονδρικό εμπόριο μηχανημάτων και εξοπλισμού | 283.336 | 48.366 | 59.891 | 90.726 | 80.749 | Wholesale of machinery, equipment and supplies |
| 51.9 | Άλλο χονδρικό εμπόριο | 111.435 | 10.461 | 16.124 | 40.049 | 38.255 | Other wholesale |
| 52 | ΛΙΑΝΙΚΟ ΕΜΠΟΡΙΟ, ΕΚΤΟΣ ΑΠΟ ΤΟ ΕΜΠΟΡΙΟ ΑΥΤΟΚΙΝΗΤΩΝ ΚΑΙ ΜΟΤΟΣΙΚΛΕΤΩΝ. ΕΠΙΣΚΕΥΗ ΕΙΔΩΝ ΑΤΟΜΙΚΗΣ ΚΑΙ ΟΙΚΙΑΚΗΣ ΧΡΗΣΗΣ | 2.707.483 | 259.922 | 217.529 | 285.238 | 882.076 | RETAIL TRADE, EXCEPT OF MOTOR VEHICLES AND MOTORCYCLES; REPAIR OF PERSONAL AND HOUSEHOLD GOODS |
| 52.1 | Λιανικό εμπόριο σε μη ειδικευμένα καταστήματα | 1.109.810 | 61.068 | 53.520 | 75.918 | 514.635 | Retail sale in non-specialized stores |
| 52.2 | Λιανικό εμπόριο τροφίμων, ποτών και καπνού σε ειδικευμένα καταστήματα | 175.662 | 29.199 | 29.147 | 7.046 | 9.227 | Retail sale of food, beverages and tobacco in specialized stores |
| 52.3 | Λιανικό εμπόριο φαρμακευτικών και ιατρικών προϊόντων, καλλυντικών και ειδών τουαλέτας | 89.069 | 23.000 | 56.889 | 2.241 | 6.939 | Retail sale of pharmaceutical and medical goods, cosmetic and toilet articles |
| 52.4 | Άλλο λιανικό εμπόριο κανονικών ειδών σε ειδικευμένα καταστήματα | 1.246.133 | 86.666 | 128.580 | 191.755 | 351.275 | Other retail sale of new goods in specialized stores |
| 52.5 | Λιανικό εμπόριο μεταχειρισμένων ειδών σε καταστήματα | 1.231 | 793 | 438 | 0 | 0 | Retail sale of second-hand goods in stores |
| 52.6 | Λιανικό εμπόριο που δε διενεργείται σε καταστήματα | 70.511 | 50.753 | 6.282 | 8.278 | 0 | Retail sale not in stores |
| 52.7 | Επισκευή ειδών ατομικής και οικιακής χρήσης | 15.067 | 8.443 | 6.624 | 0 | 0 | Repair of personal and household goods |

(ΕΚ000'ς)

(C'Ε000'ς)

ΠΙΝΑΚΑΣ 23. ΠΡΟΣΤΙΘΕΜΕΝΗ ΑΞΙΑ ΣΕ ΤΙΜΕΣ ΣΥΝΤΕΛΕΣΤΩΝ ΠΑΡΑΓΩΓΗΣ ΚΑΤΑ ΔΡΑΣΤΗΡΙΟΤΗΤΑ ΚΑΙ ΜΕΤΕΘΟΣ ΑΠΑΣΧΟΛΗΣΗΣ 2007
TABLE 23. VALUE ADDED AT FACTOR COST BY ACTIVITY AND EMPLOYMENT SIZE CLASS 2007

| Κώδικας NACE Rev. 1.1 Code | Δραστηριότητα | ΜΕΤΕΘΟΣ (Απασχολούμενα πρόσωπα) SIZE (Persons employed) | | | | | Activity |
|-------------------------------------|--|--|---------------|----------------|----------------|----------------|----------------|
| | | Σύνολο Total | (0-1) | (2-9) | (10-19) | (20-49) | |
| G | ΧΟΝΔΡΙΚΟ ΚΑΙ ΛΙΑΝΙΚΟ ΕΜΠΟΡΙΟ. ΕΠΙΣΚΕΥΗ ΑΥΤΟΚΙΝΗΤΩΝ, ΜΟΤΟΣΙΚΛΕΤΩΝ ΚΑΙ ΕΙΔΩΝ ΠΡΟΣΩΠΙΚΗΣ Ή ΟΙΚΙΑΚΗΣ ΧΡΗΣΗΣ | 1.144.775 | 63.384 | 332.339 | 133.064 | 212.020 | 403.968 |
| 50 | ΠΩΛΗΣΗ ΣΥΝΤΗΡΗΣΗ ΚΑΙ ΕΠΙΣΚΕΥΗ ΑΥΤΟΚΙΝΗΤΩΝ ΚΑΙ ΜΟΤΟΣΙΚΛΕΤΩΝ. ΛΙΑΝΙΚΗ ΠΩΛΗΣΗ ΚΑΥΣΙΜΩΝ ΓΙΑ ΟΧΗΜΑΤΑ | 152.864 | 10.995 | 61.751 | 13.754 | 27.377 | 38.987 |
| 50.1 | Πώληση αυτοκινήτων | 55.709 | 516 | 7.557 | 2.413 | 14.998 | 30.225 |
| 50.2 | Συντήρηση και επισκευή αυτοκινήτων | 62.580 | 8.441 | 37.113 | 4.662 | 6.371 | 5.993 |
| 50.3 | Πώληση μερών και εξαρτημάτων αυτοκινήτων | 17.495 | 598 | 5.327 | 3.447 | 5.354 | 2.769 |
| 50.4 | Πώληση, συντήρηση και επισκευή μοτοσυκλετών και συναφών μερών και εξαρτημάτων τους | 1.670 | 879 | 791 | 0 | 0 | 0 |
| 50.5 | Λιανική πώληση καυσίμων για οχήματα | 15.410 | 561 | 10.963 | 3.232 | 654 | 0 |
| 51 | ΧΟΝΔΡΙΚΟ ΕΜΠΟΡΙΟ ΚΑΙ ΕΜΠΟΡΙΟ ΜΕ ΠΡΟΜΗΘΕΙΑ, ΕΚΤΟΣ ΑΠΟ ΤΟ ΕΜΠΟΡΙΟ ΑΥΤΟΚΙΝΗΤΩΝ ΚΑΙ ΜΟΤΟΣΙΚΛΕΤΩΝ | 477.967 | 6.975 | 83.702 | 79.088 | 124.323 | 183.879 |
| 51.1 | Χονδρικό εμπόριο έναντι αμοιβής ή βίσει σύμβασης | 36.578 | 475 | 16.850 | 6.333 | 8.956 | 3.964 |
| 51.2 | Χονδρικό εμπόριο ακατέργαστων αγροτικών προϊόντων και ζωντανών ζώων και | 10.028 | 233 | 3.106 | 2.621 | 487 | 3.581 |
| 51.3 | Χονδρικό εμπόριο τροφίμων, ποτών και καπνού | 123.467 | 1.298 | 15.102 | 10.089 | 24.305 | 72.673 |

(συν.-cont'd)

ΠΙΝΑΚΑΣ 23.(συνέχ.). ΠΡΟΣΤΙΘΕΜΕΝΗ ΑΞΙΑ ΣΕ ΤΙΜΕΣ ΣΥΝΤΕΛΕΣΤΩΝ ΠΑΡΑΓΩΓΗΣ ΚΑΤΑ ΔΡΑΣΤΗΡΙΟΤΗΤΑ ΚΑΙ ΜΕΓΕΘΟΣ ΑΠΑΣΧΟΛΗΣΗΣ 2007
TABLE 23.(cont'd). VALUE ADDED AT FACTOR COST BY ACTIVITY AND EMPLOYMENT SIZE CLASS 2007

| Κώδικας NACE Rev. 1.1 Code | Δραστηριότητα | ΜΕΓΕΘΟΣ (Απασχολούμενα πρόσωπα) SIZE (Persons employed) | | | | | | Activity |
|-------------------------------------|--|--|---------------|----------------|---------------|---------------|----------------|---|
| | | Σύνολο Total | (0-1) | (2-9) | (10-19) | (20-49) | (50+) | |
| 51.4 | Χονδρικό εμπόριο ειδών οικιακής χρήσης | 113.195 | 2.435 | 24.069 | 24.091 | 28.671 | 33.929 | Wholesale of household goods |
| 51.5 | Χονδρικό εμπόριο μη αγροτικών ενδιάμεσων προϊόντων, απορριμμάτων και υπολειμμάτων | 120.048 | 752 | 12.256 | 20.757 | 33.224 | 53.059 | Wholesale of non-agricultural intermediate products, waste and scrap |
| 51.8 | Χονδρικό εμπόριο μηχανημάτων και εξοπλισμού | 52.875 | 628 | 9.637 | 11.589 | 19.807 | 11.214 | Wholesale of machinery, equipment and supplies |
| 51.9 | Άλλο χονδρικό εμπόριο | 21.776 | 1.154 | 2.682 | 3.608 | 8.873 | 5.459 | Other wholesale |
| 52 | ΛΙΑΝΙΚΟ ΕΜΠΟΡΙΟ, ΕΚΤΟΣ ΑΠΟ ΤΟ ΕΜΠΟΡΙΟ ΑΥΤΟΚΙΝΗΤΩΝ ΚΑΙ ΜΟΤΟΣΙΚΛΕΤΩΝ. ΕΠΙΣΚΕΥΗ ΕΙΔΩΝ ΑΤΟΜΙΚΗΣ ΚΑΙ ΟΙΚΙΑΚΗΣ ΧΡΗΣΗΣ | 513.944 | 45.414 | 186.886 | 40.222 | 60.320 | 181.102 | RETAIL TRADE, EXCEPT OF MOTOR VEHICLES AND MOTORCYCLES; REPAIR OF PERSONAL AND HOUSEHOLD GOODS |
| 52.1 | Λιανικό εμπόριο σε μη ειδικευμένα καταστήματα | 157.131 | 8.813 | 49.811 | 6.619 | 7.453 | 84.435 | Retail sale in non-specialized stores |
| 52.2 | Λιανικό εμπόριο τροφίμων, ποτών και καπνού σε ειδικευμένα καταστήματα | 26.414 | 4.025 | 15.419 | 3.247 | 1.217 | 2.506 | Retail sale of food, beverages and tobacco in specialized stores |
| 52.3 | Λιανικό εμπόριο φαρμακευτικών και ιατρικών προϊόντων, καλλυντικών και ειδών τουαλέτας | 15.585 | 4.260 | 10.083 | 0 | 310 | 932 | Retail sale of pharmaceutical and medical goods, cosmetic and toilet articles |
| 52.4 | Άλλο λιανικό εμπόριο καινούργιων ειδών σε ειδικευμένα καταστήματα | 292.953 | 16.972 | 106.470 | 28.595 | 47.687 | 93.229 | Other retail sale of new goods in specialized stores |
| 52.5 | Λιανικό εμπόριο μεταχειρισμένων ειδών σε καταστήματα | 455 | 328 | 127 | 0 | 0 | 0 | Retail sale of second-hand goods in stores |
| 52.6 | Λιανικό εμπόριο που δε διενεργείται σε καταστήματα | 13.561 | 6.519 | 1.628 | 1.761 | 3.653 | 0 | Retail sale not in stores |
| 52.7 | Επισκευή ειδών ατομικής και οικιακής χρήσης | 7.845 | 4.497 | 3.348 | 0 | 0 | 0 | Repair of personal and household goods |

(Κ€000' s)

(C€000' s)

ΠΙΝΑΚΑΣ 24. ΑΓΟΡΕΣ ΚΕΦΑΛΑΙΟΥΧΙΚΩΝ ΑΓΑΘΩΝ ΚΑΤΑ ΔΡΑΣΤΗΡΙΟΤΗΤΑ ΚΑΙ ΜΕΓΕΘΟΣ ΑΠΑΣΧΟΛΗΣΗΣ 2007
TABLE 24. PURCHASES OF FIXED ASSETS BY ACTIVITY AND EMPLOYMENT SIZE CLASS 2007

| Κώδικας NACE Rev. 1.1 Code | Δραστηριότητα | ΜΕΓΕΘΟΣ (Απασχολούμενα πρόσωπα) SIZE (Persons employed) | | | | | Activity |
|-------------------------------------|--|--|--------------|---------------|---------------|---------------|----------------|
| | | Σύνολο Total | (0-1) | (2-9) | (10-19) | (20-49) | |
| G | ΧΟΝΔΡΙΚΟ ΚΑΙ ΛΙΑΝΙΚΟ ΕΜΠΟΡΙΟ. ΕΠΕΞΕΥΗ ΑΥΤΟΚΙΝΗΤΩΝ, ΜΟΤΟΣΙΚΛΕΤΩΝ ΚΑΙ ΕΙΔΩΝ ΠΡΟΣΩΠΙΚΗΣ Ή ΟΙΚΙΑΚΗΣ ΧΡΗΣΗΣ ΠΩΛΗΣΗ ΣΥΝΤΗΡΗΣΗ ΚΑΙ ΕΠΕΞΕΥΗ ΑΥΤΟΚΙΝΗΤΩΝ ΚΑΙ ΜΟΤΟΣΙΚΛΕΤΩΝ. ΛΙΑΝΙΚΗ ΠΩΛΗΣΗ ΚΑΥΣΙΜΩΝ ΓΙΑ ΟΧΗΜΑΤΑ | 238.886 | 2.626 | 32.377 | 21.907 | 49.137 | 132.839 |
| 50.1 | Πώληση αυτοκινήτων | 19.744 | 213 | 6.072 | 2.136 | 7.217 | 4.106 |
| 50.2 | Συντήρηση και επισκευή αυτοκινήτων | 11.426 | 15 | 1.477 | 24 | 6.165 | 3.745 |
| 50.3 | Πώληση μερών και εξαρτημάτων αυτοκινήτων | 3.687 | 144 | 2.643 | 556 | 139 | 205 |
| 50.4 | Πώληση, συντήρηση και επισκευή μοτοσικλετών και συναφών μερών και εξαρτημάτων τους | 3.096 | 7 | 711 | 1.449 | 773 | 156 |
| 50.5 | Λιανική πώληση καυσίμων για οχήματα | 36 | 36 | 0 | 0 | 0 | 0 |
| 51 | ΧΟΝΔΡΙΚΟ ΕΜΠΟΡΙΟ ΚΑΙ ΕΜΠΟΡΙΟ ΜΕ ΠΡΟΜΗΘΕΙΑ, ΕΚΤΟΣ ΑΠΟ ΤΟ ΕΜΠΟΡΙΟ ΑΥΤΟΚΙΝΗΤΩΝ ΚΑΙ ΜΟΤΟΣΙΚΛΕΤΩΝ | 1.499 | 11 | 1.241 | 107 | 140 | 0 |
| 51.1 | Χονδρικό εμπόριο έναντι αμοιβής ή βάσει σύμβασης | 71.030 | 357 | 8.041 | 9.887 | 27.394 | 25.351 |
| 51.2 | Χονδρικό εμπόριο ακατέργαστων αγροτικών προϊόντων και ζωντανών ζώων | 1.854 | 14 | 513 | 182 | 643 | 502 |
| 51.3 | Χονδρικό εμπόριο τροφίμων, ποτών και καπνού | 740 | 208 | 85 | 104 | 333 | 10 |
| | | 16.947 | 2 | 1.742 | 877 | 5.967 | 8.359 |

(συν.-cont'd)

(C€000's)

(Κ€000's)

ΠΙΝΑΚΑΣ 24.(συνέχ.). ΑΓΟΡΕΣ ΚΕΦΑΛΑΙΟΥΧΙΚΩΝ ΑΓΑΘΩΝ ΚΑΤΑ ΔΡΑΣΤΗΡΙΟΤΗΤΑ ΚΑΙ ΜΕΓΕΘΟΣ ΑΠΑΣΧΟΛΗΣΗΣ 2007
TABLE 24.(cont'd). PURCHASES OF FIXED ASSETS BY ACTIVITY AND EMPLOYMENT SIZE CLASS 2007

| Κώδικας NACE Rev. 1.1 Code | Δραστηριότητα | ΜΕΓΕΘΟΣ (Απασχολούμενα πρόσωπα) SIZE (Persons employed) | | | | | Activity | |
|-------------------------------------|--|--|--------------|---------------|--------------|---------------|----------------|---|
| | | Σύνολο Total | (0-1) | (2-9) | (10-19) | (20-49) | | (50+) |
| 51.4 | Χονδρικό εμπόριο ειδών οικιακής χρήσης | 17.337 | 35 | 3.658 | 3.442 | 6.950 | 3.252 | Wholesale of household goods |
| 51.5 | Χονδρικό εμπόριο μη αγροτικών ενδιάμεσων προϊόντων, απορριμμάτων και υπολειμμάτων | 25.668 | 61 | 1.246 | 3.472 | 11.145 | 9.744 | Wholesale of non-agricultural intermediate products, waste and scrap |
| 51.8 | Χονδρικό εμπόριο μηχανημάτων και εξοπλισμού | 4.822 | 26 | 726 | 1.424 | 2.008 | 638 | Wholesale of machinery, equipment and supplies |
| 51.9 | Άλλο χονδρικό εμπόριο | 3.662 | 11 | 71 | 386 | 348 | 2.846 | Other wholesale |
| 52 | ΛΙΑΝΙΚΟ ΕΜΠΟΡΙΟ, ΕΚΤΟΣ ΑΠΟ ΤΟ ΕΜΠΟΡΙΟ ΑΥΤΟΚΙΝΗΤΩΝ ΚΑΙ ΜΟΤΟΣΙΚΛΕΤΩΝ. ΕΠΙΣΚΕΥΗ ΕΙΔΩΝ ΑΤΟΜΙΚΗΣ ΚΑΙ ΟΙΚΙΑΚΗΣ ΧΡΗΣΗΣ | 148.112 | 2.056 | 18.264 | 9.884 | 14.526 | 103.382 | RETAIL TRADE, EXCEPT OF MOTOR VEHICLES AND MOTORCYCLES; REPAIR OF PERSONAL AND HOUSEHOLD GOODS |
| 52.1 | Λιανικό εμπόριο σε μη ειδικευμένα καταστήματα | 68.786 | 234 | 3.098 | 1.490 | 5.021 | 58.943 | Retail sale in non-specialized stores |
| 52.2 | Λιανικό εμπόριο τροφίμων, ποτών και καπνού σε ειδικευμένα καταστήματα | 2.727 | 210 | 995 | 587 | 290 | 645 | Retail sale of food beverages and tobacco in specialized stores |
| 52.3 | Λιανικό εμπόριο φαρμακευτικών και ιατρικών προϊόντων, καλλυντικών και ειδών τουαλέτας | 927 | 73 | 846 | 0 | 8 | 0 | Retail sale of pharmaceutical and medical goods, cosmetic and toilet articles |
| 52.4 | Άλλο λιανικό εμπόριο καινούργιων ειδών σε ειδικευμένα καταστήματα | 74.495 | 1.065 | 12.949 | 7.804 | 8.883 | 43.794 | Other retail sale of new goods in specialized stores |
| 52.5 | Λιανικό εμπόριο μεταχειρισμένων ειδών σε καταστήματα | 0 | 0 | 0 | 0 | 0 | 0 | Retail sale of second-hand goods in stores |
| 52.6 | Λιανικό εμπόριο που δε διενεργείται σε καταστήματα | 733 | 340 | 66 | 3 | 324 | 0 | Retail sale not in stores |
| 52.7 | Επισκευή ειδών ατομικής και οικιακής χρήσης | 444 | 134 | 310 | 0 | 0 | 0 | Repair of personal and household goods |

(C:€000' s)

(K:€000' s)

ΠΙΝΑΚΑΣ 25. ΑΡΙΘΜΟΣ ΕΠΙΧΕΙΡΗΣΕΩΝ ΛΙΑΝΙΚΟΥ ΕΜΠΟΡΙΟΥ ΚΑΤΑ ΚΑΤΗΓΟΡΙΑ ΕΠΙΦΑΝΕΙΑΣ ΠΩΛΗΣΕΩΝ, 2007

TABLE 25. NUMBER OF ENTERPRISES OF RETAIL TRADE BY CATEGORY OF SALES SPACE, 2007

| Κωδικός NACE Rev.1 Code | Δραστηριότητα | Κάτω των 120 τ.μ | | | | | | Σύνολο | Activity |
|----------------------------------|--|---------------------------------|-----------------------------------|-----------------------------------|-------------------------------------|-------------------------------------|-------------------------------------|----------------------------------|---|
| | | Από 120 μέχρι 399 τ.μ | Από 400 μέχρι 999 τ.μ | Από 1000 μέχρι 2499 τ.μ | Από 2500 μέχρι 4999 τ.μ | Από 5000 μέχρι 9999 τ.μ | Πάνω από 10000 τ.μ | | |
| | | Less than 120 m ² | From 120 to 399 m ² | From 400 to 999 m ² | From 1000 to 2499 m ² | From 2500 to 4999 m ² | From 5000 to 9999 m ² | 10000 m ² and more | |
| 52 | ΛΙΑΝΙΚΟ ΕΜΠΟΡΙΟ, ΕΚΤΟΣ ΑΠΟ ΤΟ ΕΜΠΟΡΙΟ ΑΥΤΟ- ΚΙΝΗΤΩΝ ΚΑΙ ΜΟΤΟ- ΣΙΚΛΕΤΩΝ. ΕΠΙΣΚΕΥΗ ΕΙΔΩΝ ΑΤΟΜΙΚΗΣ ΚΑΙ ΟΙΚΙΑΚΗΣ ΧΡΗΣΗΣ | 9.190 | 1.919 | 257 | 90 | 65 | 20 | 9 | RETAIL TRADE, EXCEPT OF MOTOR VEHICLES AND MOTORCYCLES; REPAIR OF PERSONAL AND HOUSEHOLD GOODS |
| <i>52.11</i> | <i>Λιανικό εμπόριο σε μη ειδικευ- μένα καστήματα στα οποία υπερσέρβουν τρόφιμα, ποτά ή καπνός</i> | <i>1.783</i> | <i>419</i> | <i>46</i> | <i>17</i> | <i>3</i> | <i>1</i> | <i>1</i> | <i>Retail sale in non-specialized stores with food, beverages or tobacco predominating</i> |
| <i>52.12</i> | <i>Άλλο λιανικό εμπόριο σε μη ειδικευμένα καταστήματα</i> | <i>16</i> | <i>0</i> | <i>0</i> | <i>0</i> | <i>1</i> | <i>6</i> | <i>3</i> | <i>Other retail sale in non- specialized stores</i> |
| <i>52.21</i> | <i>Λιανικό εμπόριο φρούτων και λαχανικών</i> | <i>113</i> | <i>58</i> | <i>4</i> | <i>1</i> | <i>0</i> | <i>0</i> | <i>0</i> | <i>Retail sale of fruit and vegetables</i> |
| <i>52.22</i> | <i>Λιανικό εμπόριο κρέατος και προϊόντων κρέατος</i> | <i>431</i> | <i>51</i> | <i>0</i> | <i>0</i> | <i>0</i> | <i>0</i> | <i>0</i> | <i>Retail sale of meat and meat products</i> |
| <i>52.23</i> | <i>Λιανικό εμπόριο ψαριών και θαλασσινών (ψάρια, οστρακοειδή, μαλάκια)</i> | <i>63</i> | <i>5</i> | <i>2</i> | <i>0</i> | <i>0</i> | <i>0</i> | <i>0</i> | <i>Retail sale of fish, crustaceans and molluscs</i> |
| <i>52.24</i> | <i>Λιανικό εμπόριο ψωμιού, λοιπών ειδών αρτοποιίας και ειδών ζαχαροπλαστικής εν γένει</i> | <i>69</i> | <i>0</i> | <i>0</i> | <i>0</i> | <i>0</i> | <i>0</i> | <i>0</i> | <i>Retail sale of bread, cakes, flour confectionery and sugar confectionery</i> |
| <i>52.25</i> | <i>Λιανικό εμπόριο αλκοολούχων και λοιπών ποτών</i> | <i>58</i> | <i>2</i> | <i>0</i> | <i>0</i> | <i>0</i> | <i>0</i> | <i>0</i> | <i>Retail sale of alcoholic and other beverages</i> |

(συν.-cont'd)

ΠΙΝΑΚΑΣ 25 (συνεχ.). ΑΡΙΘΜΟΣ ΕΠΙΧΕΙΡΗΣΕΩΝ ΛΙΑΝΙΚΟΥ ΕΜΠΟΡΙΟΥ ΚΑΤΑ ΚΑΤΗΓΟΡΙΑ ΕΠΙΦΑΝΕΙΑΣ ΠΩΛΗΣΕΩΝ, 2007
 TABLE 25 (cont'd). NUMBER OF ENTERPRISES OF RETAIL TRADE BY CATEGORY OF SALES SPACE, 2007

| Κώδικας NACE Rev.1 Code | Δραστηριότητα | Κάτω των 120 τ.μ | Από 120 μέχρι 399 τ.μ | Από 400 μέχρι 999 τ.μ | Από 1000 μέχρι 2499 τ.μ | Από 2500 μέχρι 4999 τ.μ | Από 5000 μέχρι 9999 τ.μ | Πάνω από 10000 τ.μ | Activity |
|----------------------------------|--|---------------------------------|-----------------------------------|-----------------------------------|-------------------------------------|-------------------------------------|-------------------------------------|----------------------------------|---|
| Total | | Less than 120 m ² | From 120 to 399 m ² | From 400 to 999 m ² | From 1000 to 2499 m ² | From 2500 to 4999 m ² | From 5000 to 9999 m ² | 10000 m ² and more | |
| 52.26 | Λιανικό εμπόριο προϊόντων καπνού | 9 | 0 | 0 | 0 | 0 | 0 | 0 | Retail sale of tobacco products |
| 52.27 | Άλλο λιανικό εμπόριο με εξειδίκευση στην πώληση τροφίμων, ποτών και καπνού | 33 | 28 | 5 | 0 | 0 | 0 | 0 | Other retail sale of food, beverages and tobacco in specialized stores |
| 52.31 | Φαρμακεία | 409 | 380 | 26 | 3 | 0 | 0 | 0 | Dispensing chemists |
| 52.32 | Λιανικό εμπόριο ιατρικών και ορθοπαιδικών ειδών | 31 | 25 | 6 | 0 | 0 | 0 | 0 | Retail sale of medical and orthopaedic goods |
| 52.33 | Λιανικό εμπόριο καλλυντικών και ειδών τουαλέτας | 70 | 64 | 5 | 1 | 0 | 0 | 0 | Retail sale of cosmetic and toilet articles |
| 52.41 | Λιανικό εμπόριο υφαντουργικών προϊόντων | 166 | 122 | 30 | 12 | 1 | 1 | 0 | Retail sale of textiles |
| 52.42 | Λιανικό εμπόριο ενδυμάτων | 1.456 | 1.204 | 156 | 43 | 14 | 34 | 4 | Retail sale of clothing |
| 52.43 | Λιανικό εμπόριο υποδημάτων και δερμάτινων ειδών | 397 | 223 | 156 | 10 | 8 | 0 | 0 | Retail sale of footwear and leather goods |
| 52.44 | Λιανικό εμπόριο επίπλων, φωτι- στικών και ειδών νοικοκυριού π.δ.κ.α. | 827 | 555 | 181 | 42 | 28 | 15 | 3 | Retail sale of furniture, lighting equipment and household articles n.e.c. |
| 52.45 | Λιανικό εμπόριο ηλεκτρικών οικιακών συσκευών, ραδιο- φωνικών και τηλεοπτικών συσκευών | 388 | 219 | 134 | 19 | 6 | 5 | 5 | Retail sale of electrical household appliances and radio and television goods |

(συν.-cont'd)

ΠΙΝΑΚΑΣ 25 (συνεχ.). ΔΡΙΘΜΟΣ ΕΠΙΧΕΙΡΗΣΕΩΝ ΛΙΑΝΙΚΟΥ ΕΜΠΟΡΙΟΥ ΚΑΤΑ ΚΑΤΗΓΟΡΙΑ ΕΠΙΦΑΝΕΙΑΣ ΠΩΛΗΣΕΩΝ, 2007
 TABLE 25 (cont'd). NUMBER OF ENTERPRISES OF RETAIL TRADE BY CATEGORY OF SALES SPACE, 2007

| Κώδικας NACE Rev.1 Code | Δραστηριότητα | Σύνολο | Κάτω των 120 τ.μ | Από 120 μέχρι 399 τ.μ | Από 400 μέχρι 999 τ.μ | Από 1000 μέχρι 2499 τ.μ | Από 2500 μέχρι 4999 τ.μ | Από 5000 μέχρι 9999 τ.μ | Πάνω από 10000 τ.μ | Activity |
|----------------------------------|--|--------|---------------------------------|-----------------------------------|-----------------------------------|-------------------------------------|-------------------------------------|-------------------------------------|----------------------------------|---|
| Total | | | Less than 120 m ² | From 120 to 399 m ² | From 400 to 999 m ² | From 1000 to 2499 m ² | From 2500 to 4999 m ² | From 5000 to 9999 m ² | 10000 m ² and more | |
| 52.46 | Λιανικό εμπόριο σιδηρικών, χρωμάτων και τζαμιών | 539 | 369 | 131 | 32 | 3 | 4 | 0 | 0 | Retail sale of hardware, paints and glass |
| 52.47 | Λιανικό εμπόριο βιβλίων, εφημε- ρίδων και χαρτικών | 239 | 113 | 121 | 2 | 3 | 0 | 0 | 0 | Retail sale of books, news- papers and stationery |
| 52.48 | Άλλο λιανικό εμπόριο σε ειδικευ- μένα καταστήματα | 2.435 | 2.019 | 366 | 40 | 6 | 2 | 1 | 1 | Other retail sale in specialized stores |
| 52.50 | Λιανικό εμπόριο μεταχειρι- σμένων ειδών σε καταστήματα | 65 | 65 | 0 | 0 | 0 | 0 | 0 | 0 | Retail sale of second-hand goods in stores |
| 52.61 | Λιανικό εμπόριο μέσω ταχυδρο- μικών παραγγελιών | 9 | 6 | 0 | 0 | 3 | 0 | 0 | 0 | Retail sale via mail order houses |
| 52.62 | Λιανικό εμπόριο σε υπαίθριους πάγκους και αγορές | 90 | 90 | 0 | 0 | 0 | 0 | 0 | 0 | Retail sale via stalls and markets |
| 52.63 | Άλλο λιανικό εμπόριο που δεν διενεργείται σε καταστήματα | 760 | 732 | 27 | 1 | 0 | 0 | 0 | 0 | Other non-store retail sale |
| 52.71 | Επισκευή υποδημάτων κάθε είδους (μπότες, παπούτσια κλπ) και άλλων δερμάτινων ειδών | 51 | 51 | 0 | 0 | 0 | 0 | 0 | 0 | Repair of boots, shoes and other articles of leather |
| 52.72 | Επισκευή ηλεκτρικών οικιακών συσκευών και μικροσυσκευών | 227 | 187 | 40 | 0 | 0 | 0 | 0 | 0 | Repair of electrical household goods |
| 52.73 | Επισκευή ρολογιών και κοσμημάτων | 25 | 25 | 0 | 0 | 0 | 0 | 0 | 0 | Repair of watches, clocks and jewellery |
| 52.74 | Άλλες επισκευές π.δ.κ.α. | 171 | 171 | 0 | 0 | 0 | 0 | 0 | 0 | Other repairs n.e.c. |

ΠΙΝΑΚΑΣ 26. ΕΚΑΤΟΣΤΙΑΙΟ ΠΟΣΟΣΤΟ ΑΓΟΡΩΝ ΚΑΤΑ ΤΥΠΟ ΠΡΟΜΗΘΕΥΤΗ ΓΙΑ ΤΙΣ ΕΠΙΧΕΙΡΗΣΕΙΣ ΤΟΥ ΛΙΑΝΙΚΟΥ ΕΜΠΟΡΙΟΥ, 2007

TABLE 26. PERCENTAGE SHARE OF PURCHASES BY TYPE OF SUPPLIER FOR THE ENTERPRISES OF THE RETAIL TRADE, 2007

| Κώδικας NACE Rev.1 Code | Δραστηριότητα | Αγορές από Χονδρέμπορους και Ομίλους Αγορών Purchases from Wholesalers and Purchasing Group (%) | Αγορές από Παραγωγούς Purchases from Producers (%) | Activity |
|----------------------------------|---|--|--|--|
| 52 | ΛΙΑΝΙΚΟ ΕΜΠΟΡΙΟ, ΕΚΤΟΣ ΑΠΟ ΤΟ ΕΜΠΟΡΙΟ ΑΥΤΟΚΙΝΗΤΩΝ ΚΑΙ ΜΟΤΟΣΙΚΛΕΤΩΝ. ΕΠΙΣΚΕΥΗ ΕΙΔΩΝ ΑΤΟΜΙΚΗΣ ΚΑΙ ΟΙΚΙΑΚΗΣ ΧΡΗΣΗΣ | 92 | 8 | RETAIL TRADE, EXCEPT OF MOTOR VEHICLES AND MOTORCYCLES; REPAIR OF PERSONAL AND HOUSEHOLD GOODS |
| 52.11 | Λιανικό εμπόριο σε μη ειδικευμένα καστήματα στα οποία υπερισχύουν τρόφιμα, ποτά ή καπνός | 98 | 2 | Retail sale in non-specialized stores with food, beverages or tobacco predominating |
| 52.12 | Άλλο λιανικό εμπόριο σε μη ειδικευμένα καταστήματα | 99 | 1 | Other retail sale in non-specialized stores |
| 52.21 | Λιανικό εμπόριο φρούτων και λαχανικών | 84 | 16 | Retail sale of fruit and vegetables |
| 52.22 | Λιανικό εμπόριο κρέατος και προϊόντων κρέατος | 74 | 26 | Retail sale of meat and meat products |
| 52.23 | Λιανικό εμπόριο ψαριών και θαλασσινών (ψάρια, οστρακοειδή, μαλάκια) | 37 | 63 | Retail sale of fish, crustaceans and molluscs |
| 52.24 | Λιανικό εμπόριο ψωμιού, λοιπών ειδών αρτοποιίας και ειδών ζαχαροπλαστικής εν γένει | 83 | 17 | Retail sale of bread, cakes, flour confectionery and sugar confectionery |
| 52.25 | Λιανικό εμπόριο αλκοολούχων και λοιπών ποτών | 91 | 9 | Retail sale of alcoholic and other beverages |
| 52.26 | Λιανικό εμπόριο προϊόντων καπνού | 100 | 0 | Retail sale of tobacco products |
| 52.27 | Άλλο λιανικό εμπόριο με εξειδίκευση στην πώληση τροφίμων, ποτών και καπνού | 100 | 0 | Other retail sale of food, beverages and tobacco in specialized stores |
| 52.31 | Φαρμακεία | 98 | 2 | Dispensing chemists |
| 52.32 | Λιανικό εμπόριο ιατρικών και ορθοπεδικών ειδών | 100 | 0 | Retail sale of medical and orthopaedic goods |
| 52.33 | Λιανικό εμπόριο καλλυντικών και ειδών τουαλέτας | 97 | 3 | Retail sale of cosmetic and toilet articles |
| 52.41 | Λιανικό εμπόριο υφαντουργικών προϊόντων | 87 | 13 | Retail sale of textiles |
| 52.42 | Λιανικό εμπόριο ενδυμάτων | 99 | 1 | Retail sale of clothing |
| 52.43 | Λιανικό εμπόριο υποδημάτων και δερμάτινων ειδών | 94 | 6 | Retail sale of footwear and leather goods |
| 52.44 | Λιανικό εμπόριο επίπλων, φωτιστικών και ειδών νοικοκυριού π.δ.κ.α. | 99 | 1 | Retail sale of furniture, lighting equipment and household articles n.e.c. |

ΠΙΝΑΚΑΣ 26(συνεχ.). ΕΚΑΤΟΣΤΙΑΙΟ ΠΟΣΟΣΤΟ ΑΓΟΡΩΝ ΚΑΤΑ ΤΥΠΟ ΠΡΟΜΗΘΕΥΤΗ ΓΙΑ ΤΙΣ ΕΠΙΧΕΙΡΗΣΕΙΣ ΤΟΥ ΛΙΑΝΙΚΟΥ ΕΜΠΟΡΙΟΥ, 2007

TABLE 26(cont'd). PERCENTAGE SHARE OF PURCHASES BY TYPE OF SUPPLIER FOR THE ENTERPRISES OF THE RETAIL TRADE, 2007

| Κώδικας NACE Rev.1 Code | Δραστηριότητα | Αγορές από Χονδρέμπορους και Ομίλους Αγορών Purchases from Wholesalers and Purchasing Group (%) | Αγορές από Παραγωγούς Purchases from Producers (%) | Activity |
|----------------------------------|---|--|--|---|
| 52.45 | Λιανικό εμπόριο ηλεκτρικών οικιακών συσκευών, ραδιοφωνικών και τηλεοπτικών συσκευών | 100 | 0 | Retail sale of electrical household appliances and radio and television goods |
| 52.46 | Λιανικό εμπόριο σιδηρικών, χρωμάτων και τζαμιών | 97 | 3 | Retail sale of hardware, paints and glass |
| 52.47 | Λιανικό εμπόριο βιβλίων, εφημερίδων και χαρτικών | 96 | 4 | Retail sale of books, newspapers and stationery |
| 52.48 | Άλλο λιανικό εμπόριο σε ειδικευμένα καταστήματα | 91 | 9 | Other retail sale in specialized stores |
| 52.50 | Λιανικό εμπόριο μεταχειρισμένων ειδών σε καταστήματα * | 0 | 0 | Retail sale of second-hand goods in stores * |
| 52.61 | Λιανικό εμπόριο μέσω ταχυδρομικών παραγγελιών | 100 | 0 | Retail sale via mail order houses |
| 52.62 | Λιανικό εμπόριο σε υπαίθριους πάγκους και αγορές | 36 | 64 | Retail sale via stalls and markets |
| 52.63 | Άλλο λιανικό εμπόριο που δεν διενεργείται σε καταστήματα | 53 | 47 | Other non-store retail sale |
| 52.71 | Επισκευή υποδημάτων κάθε είδους (μπότες, παπούτσια κλπ) και άλλων δερμάτινων ειδών | 100 | 0 | Repair of boots, shoes and other articles of leather |
| 52.72 | Επισκευή ηλεκτρικών οικιακών συσκευών και μικροσυσκευών | ... | ... | Repair of electrical household goods |
| 52.73 | Επισκευή ρολογιών και κοσμημάτων | 100 | 0 | Repair of watches, clocks and jewellery |
| 52.74 | Άλλες επισκευές π.δ.κ.α. | 100 | 0 | Other repairs n.e.c. |

*Στο 52.50 δεν υπάρχουν ποσοστά γιατί οι αγορές μεταχειρισμένων ειδών γίνονται από ιδιώτες χρήστες

*In code 52.50 there are no percentages as the purchases of second- hand goods are from private users.

ΠΙΝΑΚΑΣ 27. ΤΑΞΙΝΟΜΗΣΗ ΚΥΚΛΟΥ ΕΡΓΑΣΙΩΝ ΛΙΑΝΙΚΟΥ ΕΜΠΟΡΙΟΥ (ΔΙΑΙΡΕΣΗ 52) ΚΑΤΑ ΤΥΠΟ ΠΡΟΪΟΝΤΩΝ, 2007 (ΠΕΡΙΓΡΑΦΗ ΤΗΣ ΚΑΤΗΓΟΡΙΑΣ ΠΡΟΪΟΝΤΩΝ)
TABLE 27. CLASSIFICATION OF TURNOVER OF RETAIL TRADE (DIVISION 52) BY TYPE OF PRODUCT, 2007 (DESCRIPTION OF PRODUCTS' CATEGORY)

| Κατηγορία Category | Περιγραφή Κατηγορίας Προϊόντων | Description of Products' Category |
|-------------------------------|---|---|
| 52.11.11 | Υπηρεσίες λιανικού εμπορίου, απο μη ειδικά καταστήματα, με έμφαση στο εμπόριο κατεψυγμένων τροφίμων | Retail trade services in non-specialized stores with frozen food predominating |
| 52.11.12 | Υπηρεσίες λιανικού εμπορίου, απο μη ειδικά καταστήματα με έμφαση στο εμπόριο μη κατεψυγμένων τροφίμων, ποτών και καπνού | Retail trade services in non-specialized stores with food, not frozen, beverages or tobacco predominating |
| 52.12.10 | Άλλες υπηρεσίες λιανικού εμπορίου από μη ειδικά καταστήματα | Other retail trade services in non-specialized stores |
| 52.21.10 | Υπηρεσίες λιανικού εμπορίου φρούτων και λαχανικών | Retail trade services of fruit and vegetables |
| 52.22.10 | Υπηρεσίες λιανικού εμπορίου κρέατος (περιλαμβανομένου και του κρέατος πουλερικών) και προϊόντων κρέατος | Retail trade services of meat (including poultry) and meat products |
| 52.23.10 | Υπηρεσίες λιανικού εμπορίου ψαριών, οστρακοειδών και μαλάκιων | Retail trade services of fish crustaceans and molluscs |
| 52.24.11 | Υπηρεσίες λιανικού εμπορίου ψωμιού και αρτοσκευασμάτων και ειδών ζαχαροπλαστικής με βάση το αλεύρι | Retail trade services of bread and flour confectionery |
| 52.24.12 | Υπηρεσίες λιανικού εμπορίου ειδών ζαχαροπλαστικής με βάση την ζάχαρη | Retail trade services of sugar confectionery |
| 52.25.10 | Υπηρεσίες λιανικού εμπορίου αλκοολούχων και άλλων ποτών | Retail trade services of alcoholic and other beverages |
| 52.26.10 | Υπηρεσίες λιανικού εμπορίου προϊόντων καπνού | Retail trade services of tobacco products |
| 52.27.11 | Υπηρεσίες λιανικού εμπορίου γαλακτοκομικών προϊόντων και αβγών | Retail trade services of dairy products and eggs |
| 52.27.12 | Ειδικές υπηρεσίες λιανικού εμπορίου τροφίμων π.δ.κ.α | Specialized retail trade services of food products n.e.c. |
| 52.31.10 | Υπηρεσίες λιανικού εμπορίου φαρμακευτικών ειδών | Retail trade services of pharmaceutical goods |
| 52.32.10 | Υπηρεσίες λιανικού εμπορίου ιατρικών και ορθοπεδικών ειδών | Retail trade services of medical and orthopaedic goods |
| 52.33.10 | Υπηρεσίες λιανικού εμπορίου καλλυντικών και ειδών τουαλέτας | Retail trade services of cosmetic and other articles |
| 52.41.11 | Υπηρεσίες λιανικού εμπορίου κλωστοϋφαντουργικών προϊόντων, με εξαίρεση τα μικρά κλωστοϋφαντουργικά προϊόντα (ψιλικά) | Retail trade services of textiles excluding haberdashery |
| 52.41.12 | Υπηρεσίες λιανικού εμπορίου μικρών κλωστοϋφαντουργικών προϊόντων (ψιλικών) | Retail trade services of haberdashery |
| 52.42.10 | Υπηρεσίες λιανικού εμπορίου ειδών ιματισμού | Retail trade services of clothing |
| 52.43.11 | Υπηρεσίες λιανικού εμπορίου υποδημάτων | Retail trade services of footwear |
| 52.43.12 | Υπηρεσίες λιανικού εμπορίου δερμάτινων ειδών και ειδών ταξιδιού | Retail trade services of leather goods and other accessories |
| 52.44.11 | Υπηρεσίες λιανικού εμπορίου οικιακών επίπλων | Retail trade services of household furniture |

(συν.-cont'd)

**ΠΙΝΑΚΑΣ 27(συνεχ.). ΤΑΞΙΝΟΜΗΣΗ ΚΥΚΛΟΥ ΕΡΓΑΣΙΩΝ ΛΙΑΝΙΚΟΥ ΕΜΠΟΡΙΟΥ (ΔΙΑΙΡΕΣΗ 52)
ΚΑΤΑ ΤΥΠΟ ΠΡΟΪΟΝΤΩΝ, 2007 (ΠΕΡΙΓΡΑΦΗ ΤΗΣ ΚΑΤΗΓΟΡΙΑΣ ΠΡΟΪΟΝΤΩΝ)**
**TABLE 27(cont'd). CLASSIFICATION OF TURNOVER OF RETAIL TRADE (DIVISION 52) BY TYPE
PRODUCT, 2007 (DESCRIPTION OF PRODUCTS' CATEGORY)**

| Κατηγορία Category | Περιγραφή Κατηγορίας Προϊόντων | Description of Products' Category |
|-------------------------------|--|--|
| 52.44.12 | Υπηρεσίες λιανικού εμπορίου διαφόρων οικιακών σκευών, μαχαιροπήρουνων, πιατικών, γυαλικών, ειδών πορσελάνης και αγγειοπλαστικής | Retail trade services of miscellaneous household utensils, cutlery, crockery, glassware, china and pottery |
| 52.44.13 | Υπηρεσίες λιανικού εμπορίου φωτιστικών ειδών | Retail trade services of articles for lighting |
| 52.44.14 | Υπηρεσίες λιανικού εμπορίου κουρτινών, διχτυωτών κουρτινών και διαφόρων οικιακών ειδών απο υφαντουργικά υλικά | Retail trade services of curtains, net curtains and diverse household articles of textile materials |
| 52.44.15 | Υπηρεσίες λιανικού εμπορίου ξύλινων ειδών, ειδών απο φελλό και ειδών καλαθοπλεκτικής | Retail trade services of wooden ware, cork goods and wickerwork goods |
| 52.44.16 | Υπηρεσίες λιανικού εμπορίου μη ηλεκτρικών οικιακών συσκευών, ειδών και εξοπλισμού π.δ.κ.α. | Retail trade services of wooden ware, cork goods and wickerwork goods |
| 52.45.10 | Υπηρεσίες λιανικού εμπορίου ηλεκτρικών οικιακών συσκευών | Retail trade services of electrical household appliances |
| 52.45.21 | Υπηρεσίες λιανικού εμπορίου ηχητικού εξοπλισμού και εξοπλισμού βίντεο | Retail trade services of audio and video equipment |
| 52.45.22 | Υπηρεσίες λιανικού εμπορίου κασεττών μουσικής και βίντεο (προεγγεγραμμένων και μη), δίσκων γραμμοφώνου και ηλεκτροφώνου (πικάπ) και δίσκων κόμπακτ | Retail trade services of audio and video tapes (recorded and unrecorded) records and compact discs |
| 52.45.23 | Υπηρεσίες λιανικού εμπορίου μουσικών οργάνων και παρτιτουρών | Retail trade services of musical instruments and music scores |
| 52.46.11 | Υπηρεσίες λιανικού εμπορίου σιδηρικών | Retail trade services of hardware |
| 52.46.12 | Υπηρεσίες λιανικού εμπορίου χρωμάτων,βερνικίων και λούστρων | Retail trade services of paints, varnishes and lacquers |
| 52.46.13 | Υπηρεσίες λιανικού εμπορίου τζαμιών | Retail trade services of glass |
| 52.46.14 | Υπηρεσίες λιανικού εμπορίου υλικών και εξοπλισμού ιδιοκατασκευών (μαστορέματα) | Retail trade services of do-it-yourself materials and equipment |
| 52.46.15 | Υπηρεσίες λιανικού εμπορίου ειδών υγιεινής | Retail trade services of sanitary equipment |
| 52.46.16 | Υπηρεσίες λιανικού εμπορίου κασκευαστικών υλικών π.δ.κ.α | Retail trade services of construction materials n.e.c |
| 52.47.11 | Υπηρεσίες λιανικού εμπορίου βιβλίων | Retail trade services of books |
| 52.47.12 | Υπηρεσίες λιανικού εμπορίου εφημερίδων και περιοδικών | Retail trade services of newspapers and magazines |
| 52.47.13 | Υπηρεσίες λιανικού εμπορίου χαρτικών ειδών | Retail trade services of stationery |
| 52.48.11 | Υπηρεσίες λιανικού εμπορίου επίπλων γραφείου | Retail trade services of office furniture |
| 52.48.12 | Υπηρεσίες λιανικού εμπορίου προμηθειών μηχανημάτων και εξοπλισμού γραφείου | Retail trade services of office supplies, machinery and equipment |
| 52.48.13 | Υπηρεσίες λιανικού εμπορίου ηλεκτρονικών υπολογιστών και λογισμικού γενικών εφαρμογών | Retail trade services of computers and non-customize software |
| 52.48.14 | Υπηρεσίες λιανικού εμπορίου φωτογραφικού και οπτικού εξοπλισμού και εξοπλισμού ακριβείας | Retail trade services of photographic optical and precision equipment |

(συν.-cont'd)

ΠΙΝΑΚΑΣ 27(συνεχ.). ΤΑΞΙΝΟΜΗΣΗ ΚΥΚΛΟΥ ΕΡΓΑΣΙΩΝ ΛΙΑΝΙΚΟΥ ΕΜΠΟΡΙΟΥ (ΔΙΑΙΡΕΣΗ 52) ΚΑΤΑ ΤΥΠΟ ΠΡΟΪΟΝΤΩΝ, 2007 (ΠΕΡΙΓΡΑΦΗ ΤΗΣ ΚΑΤΗΓΟΡΙΑΣ ΠΡΟΪΟΝΤΩΝ)
TABLE 27(cont'd). CLASSIFICATION OF TURNOVER OF RETAIL TRADE (DIVISION 52) BY TYPE PRODUCT, 2007 (DESCRIPTION OF PRODUCTS' CATEGORY)

| Κατηγορία Category | Περιγραφή Κατηγορίας Προϊόντων | Description of Products' Category |
|-------------------------------|--|--|
| 52.48.15 | Υπηρεσίες λιανικού εμπορίου τηλεπικοινωνιακού εξοπλισμού | Retail trade services of telecommunication equipment |
| 52.48.21 | Υπηρεσίες λιανικού εμπορίου ρολογιών κάθε είδους και κοσμημάτων | Retail trade services watches, clocks and jewellery |
| 52.48.22 | Υπηρεσίες λιανικού εμπορίου αθλητικών ειδών, περιλαμβανομένων και των ποδηλάτων | Retail trade services of sports goods, including bicycles |
| 52.48.23 | Υπηρεσίες λιανικού εμπορίου παιχνιδιών κάθε είδους | Retail trade services of games and toys |
| 52.48.31 | Υπηρεσίες λιανικού εμπορίου υλικών καθαρισμού, χαρτιού τοιχοστρωσίας (ταπετσαρίας) και επενδύσεων δαπέδου | Retail trade services of cleaning materials, wallpaper and floor coverings |
| 52.48.32 | Υπηρεσίες λιανικού εμπορίου λουλουδιών, φυτών,σπόρων και λιπασμάτων | Retail trade services of flowers, plants and fertilizers |
| 52.48.33 | Υπηρεσίες λιανικού εμπορίου οικιακών ζώων | Retail trade services of pet animals |
| 52.48.34 | Υπηρεσίες λιανικού εμπορίου αναμνηστικών ειδών (σουβενίρ) | Retail trade services of souvenirs |
| 52.48.35 | Υπηρεσίες λιανικού εμπορίου καύσιμου πετρελαίου οικιακής χρήσης, υγραερίου, άνθρακα και ξυλείας | Retail trade services of household fuel oil, bottled gas, coal and wood |
| 52.48.36 | Υπηρεσίες λιανικού εμπορίου γραμματοσήμων και νομισμάτων | Retail trade services of stamps and coins |
| 52.48.37 | Υπηρεσίες λιανικού εμπορίου εμπορικών αιθουσών τέχνης (γκαλερί) | Retail trade services of commercial art galleries |
| 52.48.38 | Ειδικές υπηρεσίες λιανικού εμπορίου άλλων μη edώδιμων προϊόντων | Retail trade services of other non-food products n.e.c. |
| 52.50.11 | Υπηρεσίες λιανικού εμπορίου παλαιών αντικειμένων αξίας (αντίκες) σε καταστήματα | Retail trade services of antiques |
| 52.50.12 | Υπηρεσίες λιανικού εμπορίου μεταχειρισμένων βιβλίων σε καταστήματα | Retail trade services of second-hand books in stores |
| 52.50.13 | Υπηρεσίες λιανικού εμπορίου άλλων μεταχειρισμένων ειδών σε καταστήματα | Retail trade services of other second-hand goods in stores |
| 52.61.11 | Υπηρεσίες λιανικού εμπορίου απο επιχειρήσεις πωλήσεων με αλληλογραφία, ειδικευμένων στα κλωστοϋφαντουργικά προϊόντα και τον ιματισμό | Retail trade services via mail order houses, specialized in textile and clothing |
| 52.61.12 | Υπηρεσίες λιανικού εμπορίου απο επιχειρήσεις πωλήσεων με αλληλογραφία, ειδικευμένων σε άλλα αγαθά | Retail trade services via mail order houses, specialized in other goods |
| 52.61.13 | Υπηρεσίες λιανικού εμπορίου απο μη ειδικευμένες επιχειρήσεις πωλήσεων με αλληλογραφία | Retail trade services via non-specialized mail order houses |
| 52.61.20 | Υπηρεσίες λιανικού εμπορίου μέσω διαδικτύου | Retail trade services via internet |
| 52.62.11 | Υπηρεσίες λιανικού εμπορίου τροφίμων και ειδών διατροφής σε υπαίθριους πάγκους και λαϊκές αγορές | Retail trade services in stalls and markets of food and food products |

(συν.-cont'd)

**ΠΙΝΑΚΑΣ 27(συνεχ.). ΤΑΞΙΝΟΜΗΣΗ ΚΥΚΛΟΥ ΕΡΓΑΣΙΩΝ ΛΙΑΝΙΚΟΥ ΕΜΠΟΡΙΟΥ (ΔΙΑΙΡΕΣΗ 52)
ΚΑΤΑ ΤΥΠΟ ΠΡΟΪΟΝΤΩΝ, 2007 (ΠΕΡΙΓΡΑΦΗ ΤΗΣ ΚΑΤΗΓΟΡΙΑΣ ΠΡΟΪΟΝΤΩΝ)**
**TABLE 27(cont'd). CLASSIFICATION OF TURNOVER OF RETAIL TRADE (DIVISION 52) BY TYPE
PRODUCT, 2007 (DESCRIPTION OF PRODUCTS' CATEGORY)**

| Κατηγορία Category | Περιγραφή Κατηγορίας Προϊόντων | Description of Products' Category |
|-------------------------------|--|--|
| 52.62.12 | Άλλες υπηρεσίες λιανικού εμπορίου σε υπαίθριους πάγκους και λαϊκές αγορές | Other retail trade services in stalls and markets |
| 52.63.10 | Άλλες υπηρεσίες λιανικού εμπορίου εκτός καταστημάτων | Other non-store retail trade services |
| 52.71.10 | Υπηρεσίες επισκευής μπουτών, υποδημάτων και άλλων δερμάτινων ειδών | Repair services of boots, shoes and other articles of leather |
| 52.72.11 | Υπηρεσίες επισκευής ραδιοφωνικών και τηλεοπτικών συσκευών, καθώς και ηχητικού εξοπλισμού και εξοπλισμού βίντεο | Repair services of radio, television and other audio and video equipment |
| 52.72.12 | Υπηρεσίες επισκευής άλλων ηλεκτρικών οικιακών συσκευών | Repair services of other electrical household goods |
| 52.73.10 | Υπηρεσίες επισκευής ρολογιών κάθε είδους καθώς και κοσμημάτων | Repair services of watches, clocks and jewellery |
| 52.74.11 | Υπηρεσίες επισκευής ενδυμάτων και υφαντουργικών ειδών οικιακής χρήσης | Repair services of garment and other household textile articles |
| 52.74.12 | Υπηρεσίες επισκευής ποδηλάτων | Repair services of bicycles |
| 52.74.13 | Υπηρεσίες επισκευής άλλων ειδών ατομικής και οικιακής χρήσης π.δ.κ.α. | Repair services of other personal and household good n.e.c. |

ΠΙΝΑΚΑΣ 27. ΤΑΞΙΝΟΜΗΣΗ ΚΥΚΛΟΥ ΕΡΓΑΣΙΩΝ ΛΙΑΝΙΚΟΥ ΕΜΠΟΡΙΟΥ (ΔΙΑΙΡΕΣΗ 52) ΚΑΤΑ ΤΥΠΟ ΠΡΟΪΟΝΤΩΝ, 2007
TABLE 27. CLASSIFICATION OF TURNOVER OF RETAIL TRADE (DIVISION 52) BY TYPE OF PRODUCT, 2007

| Κατηγορία Προϊόντων | Κατηγορία Products' Category | (Κ€000's) | | | | | | | | | | (C€000's) | |
|---------------------|------------------------------------|-------------------------|---|---|---|---|--|---|---|------------------------------------|-----------------|-----------------|--|
| | | ΣΥΝΟΛΟ (ΔΙΑΙΡΕΣΗ 52) | ΛΙΑΝΙΚΟ ΕΜΠΟΡΙΟ ΣΕ ΜΗ ΕΙΔΙΚΕΥΜΕΝΑ ΚΑΤΑΣΤΗΜΑΤΑ ΟΠΟΙΑ ΥΠΕΡΙΣΧΟΔΟΥΝ ΤΡΟΦΙΜΑ, ΠΟΤΑ Ή ΚΑΠΝΟΣ | Άλλο λιανικό εμπόριο σε μη ειδικευμένα καταστήματα | ΛΙΑΝΙΚΟ ΕΜΠΟΡΙΟ ΦΡΟΥΤΩΝ ΚΑΙ ΛΑΧΑΝΙΚΩΝ | ΛΙΑΝΙΚΟ ΕΜΠΟΡΙΟ ΚΡΕΑΤΟΣ (ΠΕΡΛΑΜΒΑΝΟΜΕΝΟΥ ΚΑΙ ΤΟΥ ΚΡΕΑΤΟΣ ΠΟΥΛΗΡΙΚΩΝ) ΚΑΙ ΠΡΟΪΟΝΤΩΝ ΚΡΕΑΤΟΣ | ΛΙΑΝΙΚΟ ΕΜΠΟΡΙΟ ΨΑΡΙΩΝ, ΟΣΤΡΑΚΟΕΙΔΩΝ ΚΑΙ ΜΑΛΑΚΙΩΝ | ΛΙΑΝΙΚΟ ΕΜΠΟΡΙΟ ΨΩΜΙΟΥ, ΚΕΙΚ, ΑΡΤΟΣΚΕΥΑΣΜΑΤΩΝ ΚΑΙ ΕΙΔΩΝ ΖΑΧΑΡΟΠΛΑΣΤΙΚΗΣ | ΛΙΑΝΙΚΟ ΕΜΠΟΡΙΟ ΑΛΚΟΟΛΟΥΧΩΝ ΚΑΙ ΆΛΛΩΝ ΠΟΤΩΝ | ΛΙΑΝΙΚΟ ΕΜΠΟΡΙΟ ΛΙΑΝΙΚΟ ΕΜΠΟΡΙΟ | ΛΙΑΝΙΚΟ ΕΜΠΟΡΙΟ | ΛΙΑΝΙΚΟ ΕΜΠΟΡΙΟ | |
| | | 52 | 52.11 | 52.12 | 52.21 | 52.22 | 52.23 | 52.24 | 52.25 | 52.26 | | | |
| | TOTAL (DIVISION 52) | 2.633.776 | 769.428 | 310.059 | 67.517 | 68.294 | 14.583 | 6.650 | 8.074 | 1.412 | | | |
| 52.11.11 | | 76.583 | 66.883 | 8.279 | 1.421 | 0 | 0 | 0 | 0 | 0 | | | |
| 52.11.12 | | 175.972 | 170.815 | 0 | 4.122 | 0 | 0 | 0 | 0 | 0 | | | |
| 52.12.10 | | 55.547 | 0 | 55.233 | 314 | 0 | 0 | 0 | 0 | 0 | | | |
| 52.21.10 | | 134.602 | 67.750 | 23.378 | 43.474 | 0 | 0 | 0 | 0 | 0 | | | |
| 52.22.10 | | 118.207 | 23.938 | 26.221 | 1.575 | 66.473 | 0 | 0 | 0 | 0 | | | |
| 52.23.10 | | 23.316 | 6.083 | 2.372 | 278 | 0 | 14.583 | 0 | 0 | 0 | | | |
| 52.24.11 | | 44.599 | 30.999 | 6.899 | 2.625 | 0 | 0 | 4.076 | 0 | 0 | | | |
| 52.24.12 | | 30.764 | 21.596 | 1.585 | 1.252 | 0 | 0 | 2.235 | 0 | 0 | | | |
| 52.25.10 | | 121.987 | 71.670 | 31.159 | 3.454 | 236 | 0 | 127 | 7.339 | 0 | | | |
| 52.26.10 | | 103.591 | 72.368 | 13.346 | 1.630 | 0 | 0 | 0 | 735 | 1.412 | | | |
| 52.27.11 | | 69.832 | 53.377 | 10.577 | 3.987 | 1.584 | 0 | 187 | 0 | 0 | | | |
| 52.27.12 | | 31.960 | 25.066 | 1.493 | 1.981 | 0 | 0 | 25 | 0 | 0 | | | |

(συν. cont'd)

| Κώδικας NACE Rev.1 Code | 52 | 52.11 | 52.12 | 52.21 | 52.22 | 52.23 | 52.24 | 52.25 | 52.26 |
|----------------------------------|---------|--------|--------|-------|-------|-------|-------|-------|-------|
| 52.31.10 | 58.237 | 2.778 | 360 | 0 | 0 | 0 | 0 | 0 | 0 |
| 52.32.10 | 6.651 | 0 | 38 | 0 | 0 | 0 | 0 | 0 | 0 |
| 52.33.10 | 87.582 | 21.807 | 16.210 | 291 | 0 | 0 | 0 | 0 | 0 |
| 52.41.11 | 22.956 | 5.459 | 8.068 | 0 | 0 | 0 | 0 | 0 | 0 |
| 52.41.12 | 4.841 | 77 | 26 | 0 | 0 | 0 | 0 | 0 | 0 |
| 52.42.10 | 241.383 | 562 | 42.761 | 0 | 0 | 0 | 0 | 0 | 0 |
| 52.43.11 | 64.093 | 377 | 1.748 | 0 | 0 | 0 | 0 | 0 | 0 |
| 52.43.12 | 25.911 | 422 | 1.079 | 0 | 0 | 0 | 0 | 0 | 0 |
| 52.44.11 | 89.040 | 284 | 3.820 | 0 | 0 | 0 | 0 | 0 | 0 |
| 52.44.12 | 56.826 | 13.467 | 12.608 | 15 | 0 | 0 | 0 | 0 | 0 |
| 52.44.13 | 11.898 | 192 | 248 | 0 | 0 | 0 | 0 | 0 | 0 |
| 52.44.14 | 29.384 | 217 | 2.488 | 0 | 0 | 0 | 0 | 0 | 0 |
| 52.44.15 | 2.251 | 0 | 38 | 0 | 0 | 0 | 0 | 0 | 0 |
| 52.44.16 | 10.839 | 1.117 | 945 | 73 | 0 | 0 | 0 | 0 | 0 |
| 52.45.10 | 116.072 | 779 | 7.169 | 0 | 0 | 0 | 0 | 0 | 0 |
| 52.45.21 | 20.484 | 0 | 2.926 | 0 | 0 | 0 | 0 | 0 | 0 |
| 52.45.22 | 5.344 | 154 | 48 | 0 | 0 | 0 | 0 | 0 | 0 |
| 52.45.23 | 5.677 | 0 | 0 | 0 | 0 | 0 | 0 | 0 | 0 |
| 52.46.11 | 26.326 | 0 | 0 | 0 | 0 | 0 | 0 | 0 | 0 |
| 52.46.12 | 16.034 | 0 | 4 | 0 | 0 | 0 | 0 | 0 | 0 |
| 52.46.13 | 3.918 | 0 | 0 | 0 | 0 | 0 | 0 | 0 | 0 |
| 52.46.14 | 16.104 | 122 | 1.216 | 0 | 0 | 0 | 0 | 0 | 0 |
| 52.46.15 | 63.115 | 193 | 194 | 0 | 0 | 0 | 0 | 0 | 0 |
| 52.46.16 | 55.301 | 1.781 | 0 | 0 | 0 | 0 | 0 | 0 | 0 |
| 52.47.11 | 19.269 | 571 | 1.314 | 0 | 0 | 0 | 0 | 0 | 0 |

(cont.)

| Κώδικας NACE Rev.1 Code | 52 | 52.11 | 52.12 | 52.21 | 52.22 | 52.23 | 52.24 | 52.25 | 52.26 |
|----------------------------------|--------|--------|-------|-------|-------|-------|-------|-------|-------|
| 52.47.12 | 24.815 | 22.118 | 567 | 0 | 0 | 0 | 0 | 0 | 0 |
| 52.47.13 | 23.626 | 5.130 | 2.599 | 10 | 0 | 0 | 0 | 0 | 0 |
| 52.48.11 | 3.668 | 236 | 71 | 0 | 0 | 0 | 0 | 0 | 0 |
| 52.48.12 | 41.411 | 0 | 785 | 0 | 0 | 0 | 0 | 0 | 0 |
| 52.48.13 | 49.972 | 0 | 385 | 0 | 0 | 0 | 0 | 0 | 0 |
| 52.48.14 | 32.585 | 364 | 207 | 0 | 0 | 0 | 0 | 0 | 0 |
| 52.48.15 | 59.055 | 17.942 | 319 | 45 | 0 | 0 | 0 | 0 | 0 |
| 52.48.21 | 50.694 | 1.060 | 3.303 | 0 | 0 | 0 | 0 | 0 | 0 |
| 52.48.22 | 12.820 | 877 | 470 | 0 | 0 | 0 | 0 | 0 | 0 |
| 52.48.23 | 38.291 | 5.503 | 4.882 | 0 | 0 | 0 | 0 | 0 | 0 |
| 52.48.31 | 38.212 | 23.976 | 9.494 | 28 | 0 | 0 | 0 | 0 | 0 |
| 52.48.32 | 39.715 | 415 | 428 | 0 | 0 | 0 | 0 | 0 | 0 |
| 52.48.33 | 9.032 | 141 | 0 | 0 | 0 | 0 | 0 | 0 | 0 |
| 52.48.34 | 22.097 | 5.054 | 234 | 0 | 0 | 0 | 0 | 0 | 0 |
| 52.48.35 | 29.684 | 22.728 | 958 | 942 | 1 | 0 | 0 | 0 | 0 |
| 52.48.36 | 113 | 0 | 0 | 0 | 0 | 0 | 0 | 0 | 0 |
| 52.48.37 | 3.849 | 0 | 0 | 0 | 0 | 0 | 0 | 0 | 0 |
| 52.48.38 | 19.456 | 2.980 | 1.507 | 0 | 0 | 0 | 0 | 0 | 0 |
| 52.50.11 | 536 | 0 | 0 | 0 | 0 | 0 | 0 | 0 | 0 |
| 52.50.12 | 0 | 0 | 0 | 0 | 0 | 0 | 0 | 0 | 0 |
| 52.50.13 | 658 | 0 | 0 | 0 | 0 | 0 | 0 | 0 | 0 |
| 52.61.11 | 0 | 0 | 0 | 0 | 0 | 0 | 0 | 0 | 0 |
| 52.61.12 | 2.232 | 0 | 0 | 0 | 0 | 0 | 0 | 0 | 0 |
| 52.61.13 | 0 | 0 | 0 | 0 | 0 | 0 | 0 | 0 | 0 |
| 52.61.20 | 816 | 0 | 0 | 0 | 0 | 0 | 0 | 0 | 0 |

(cont'd)

| Κώδικας NACE Rev.1 Code | 52 | 52.11 | 52.12 | 52.21 | 52.22 | 52.23 | 52.24 | 52.25 | 52.26 |
|----------------------------------|-----------|---------|---------|--------|--------|--------|-------|-------|-------|
| 52.62.11 | 1.053 | 0 | 0 | 0 | 0 | 0 | 0 | 0 | 0 |
| 52.62.12 | 1.012 | 0 | 0 | 0 | 0 | 0 | 0 | 0 | 0 |
| 52.63.10 | 61.879 | 0 | 0 | 0 | 0 | 0 | 0 | 0 | 0 |
| 52.71.10 | 377 | 0 | 0 | 0 | 0 | 0 | 0 | 0 | 0 |
| 52.72.11 | 3.843 | 0 | 0 | 0 | 0 | 0 | 0 | 0 | 0 |
| 52.72.12 | 7.754 | 0 | 0 | 0 | 0 | 0 | 0 | 0 | 0 |
| 52.73.10 | 4.015 | 0 | 0 | 0 | 0 | 0 | 0 | 0 | 0 |
| 52.74.11 | 810 | 0 | 0 | 0 | 0 | 0 | 0 | 0 | 0 |
| 52.74.12 | 243 | 0 | 0 | 0 | 0 | 0 | 0 | 0 | 0 |
| 52.74.13 | 2.957 | 0 | 0 | 0 | 0 | 0 | 0 | 0 | 0 |
| 528000 | 17.466 | 4.664 | 10.897 | 103 | 0 | 2 | 1 | 0 | 0 |
| 528010 | 8.218 | 593 | 2.873 | 0 | 0 | 53 | 0 | 0 | 0 |
| 503000 | 6 | 6 | 0 | 0 | 0 | 0 | 0 | 0 | 0 |
| 505000 | 0 | 0 | 0 | 0 | 0 | 0 | 0 | 0 | 0 |
| 510000 | 40.987 | 3.099 | 7.683 | 0 | 0 | 2.229 | 0 | 540 | 0 |
| 900000 | 7.030 | 508 | 0 | 0 | 4.468 | 0 | 0 | 0 | 0 |
| 999990 | 2.707.483 | 778.298 | 331.512 | 67.620 | 72.762 | 16.867 | 6.651 | 8.614 | 1.412 |
| 528020 | 12.102 | 3.149 | 4.032 | 203 | 20 | 3 | 0 | 0 | 0 |
| 999999 | 2.719.585 | 781.447 | 335.544 | 67.823 | 72.782 | 16.870 | 6.651 | 8.614 | 1.412 |

ΠΙΝΑΚΑΣ 27. ΤΑΞΙΝΟΜΗΣΗ ΚΥΚΛΟΥ ΕΡΓΑΣΙΩΝ ΛΙΑΝΙΚΟΥ ΕΜΠΟΡΙΟΥ (ΔΙΑΙΡΕΣΗ 52) ΚΑΤΑ ΤΥΠΟ ΠΡΟΪΟΝΤΩΝ, 2007
TABLE 27. CLASSIFICATION OF TURNOVER OF RETAIL TRADE (DIVISION 52) BY TYPE OF PRODUCT, 2007

| Κατηγορία Προϊόντων | (Κ€000' s) | | | | | | | | | | ΛΙΑΝΙΚΟ ΕΜΠΟΡΙΟ ΕΜΠΟΡΙΟ ΣΙΔΗΡΙΚΩΝ, ΧΡΩΜΑΤΩΝ ΚΑΙ ΤΣΑΜΙΩΝ | |
|-------------------------|---|---------------------|--|---|---|---------------------------|---|---|--|---|---|--|
| | Άλλο λιανικό εμπόριο τροφίμων, από ειδικά καταστήματα | Φαρμακεία | Λιανικό εμπόριο ιατρικών και ορθοπεδικών ειδών | Λιανικό εμπόριο καλλυντικών και ειδών τουαλετάς | Λιανικό εμπόριο κλωστοϋφαντουργικών προϊόντων | Λιανικό εμπόριο ενδυμάτων | Λιανικό εμπόριο υποδημάτων και δερμάτινων ειδών | Λιανικό εμπόριο επίπλων, φωτιστικού εξοπλισμού και οικιακών ειδών π.δ.κ.α | Λιανικό εμπόριο ηλεκτρικών οικιακών συσκευών καθώς και ραδιοφωνικών και τηλεοπτικών συσκευών | Λιανικό εμπόριο οπτικών, οπτικών εξοπλισμού και οικιακών ειδών π.δ.κ.α | | Λιανικό εμπόριο ηλεκτρικών οικιακών συσκευών καθώς και ραδιοφωνικών και τηλεοπτικών συσκευών |
| Products' Category | Other retail sale of food,beverages and tobacco in specialized stores | Dispensing chemists | Retail sale of medical and orthopaedic goods | Retail sale of cosmetic and toilet articles | Retail sale of textiles | Retail sale of clothing | Retail sale of footwear and leather goods | Retail sale of furniture lighting equipment and household articles n.e.c. | Retail sale of electrical household appliances and radio and television goods | Retail sale of furniture lighting equipment and household articles n.e.c. | Retail sale of electrical household appliances and radio and television goods | Retail sale of hardware paints and glass |
| Κώδικας NACE Rev.1 Code | 52.27 | 52.31 | 52.32 | 52.33 | 52.41 | 52.42 | 52.43 | 52.44 | 52.45 | 52.44 | 52.45 | 52.46 |
| ΣΥΝΟΛΟ TOTAL | 1.486 | 70.369 | 3.809 | 14.832 | 15.545 | 210.065 | 66.017 | 171.160 | 149.209 | 171.160 | 149.209 | 167.807 |
| 52.11.11 | 0 | 0 | 0 | 0 | 0 | 0 | 0 | 0 | 0 | 0 | 0 | 0 |
| 52.11.12 | 0 | 0 | 0 | 0 | 0 | 0 | 0 | 0 | 0 | 0 | 0 | 0 |
| 52.12.10 | 0 | 0 | 0 | 0 | 0 | 0 | 0 | 0 | 0 | 0 | 0 | 0 |
| 52.21.10 | 0 | 0 | 0 | 0 | 0 | 0 | 0 | 0 | 0 | 0 | 0 | 0 |
| 52.22.10 | 0 | 0 | 0 | 0 | 0 | 0 | 0 | 0 | 0 | 0 | 0 | 0 |
| 52.23.10 | 0 | 0 | 0 | 0 | 0 | 0 | 0 | 0 | 0 | 0 | 0 | 0 |
| 52.24.11 | 0 | 0 | 0 | 0 | 0 | 0 | 0 | 0 | 0 | 0 | 0 | 0 |
| 52.24.12 | 0 | 0 | 0 | 0 | 0 | 2 | 0 | 0 | 0 | 0 | 0 | 0 |
| 52.25.10 | 0 | 0 | 0 | 0 | 0 | 0 | 0 | 0 | 0 | 0 | 0 | 0 |
| 52.26.10 | 0 | 0 | 0 | 0 | 0 | 25 | 0 | 0 | 0 | 0 | 0 | 0 |
| 52.27.11 | 19 | 0 | 0 | 0 | 0 | 0 | 0 | 0 | 0 | 0 | 0 | 0 |
| 52.27.12 | 1.467 | 730 | 0 | 0 | 0 | 0 | 0 | 0 | 0 | 0 | 0 | 0 |

(συν. cont' d)

| Κώδικας NACE Rev.1 Code | 52.27 | 52.31 | 52.32 | 52.33 | 52.41 | 52.42 | 52.43 | 52.44 | 52.45 | 52.46 |
|----------------------------------|-------|--------|-------|--------|-------|---------|--------|--------|---------|--------|
| 52.31.10 | 0 | 55.099 | 0 | 0 | 0 | 0 | 0 | 0 | 0 | 0 |
| 52.32.10 | 0 | 2.804 | 3.809 | 0 | 0 | 0 | 0 | 0 | 0 | 0 |
| 52.33.10 | 0 | 11.736 | 0 | 14.700 | 0 | 1.022 | 0 | 22 | 171 | 0 |
| 52.41.11 | 0 | 0 | 0 | 0 | 4.874 | 118 | 0 | 3.444 | 373 | 0 |
| 52.41.12 | 0 | 0 | 0 | 0 | 4.635 | 54 | 0 | 49 | 0 | 0 |
| 52.42.10 | 0 | 0 | 0 | 0 | 1.525 | 186.004 | 3.936 | 192 | 134 | 0 |
| 52.43.11 | 0 | 0 | 0 | 0 | 0 | 15.859 | 44.932 | 32 | 0 | 0 |
| 52.43.12 | 0 | 0 | 0 | 0 | 0 | 4.846 | 16.078 | 0 | 395 | 0 |
| 52.44.11 | 0 | 0 | 0 | 0 | 0 | 0 | 0 | 78.156 | 1.461 | 1.263 |
| 52.44.12 | 0 | 0 | 0 | 0 | 0 | 0 | 0 | 28.025 | 892 | 190 |
| 52.44.13 | 0 | 0 | 0 | 0 | 0 | 0 | 0 | 11.226 | 120 | 112 |
| 52.44.14 | 0 | 0 | 0 | 0 | 4.511 | 497 | 0 | 21.509 | 0 | 0 |
| 52.44.15 | 0 | 0 | 0 | 0 | 0 | 0 | 0 | 1.938 | 166 | 109 |
| 52.44.16 | 0 | 0 | 0 | 0 | 0 | 0 | 0 | 4.048 | 4.121 | 0 |
| 52.45.10 | 0 | 0 | 0 | 0 | 0 | 0 | 0 | 1.389 | 105.813 | 78 |
| 52.45.21 | 0 | 0 | 0 | 0 | 0 | 0 | 0 | 0 | 13.926 | 0 |
| 52.45.22 | 0 | 0 | 0 | 0 | 0 | 0 | 0 | 817 | 4.321 | 0 |
| 52.45.23 | 0 | 0 | 0 | 0 | 0 | 0 | 0 | 0 | 5.613 | 0 |
| 52.46.11 | 0 | 0 | 0 | 0 | 0 | 0 | 0 | 0 | 3.013 | 22.224 |
| 52.46.12 | 0 | 0 | 0 | 0 | 0 | 0 | 0 | 1.935 | 0 | 14.095 |
| 52.46.13 | 0 | 0 | 0 | 0 | 0 | 0 | 0 | 0 | 0 | 3.918 |
| 52.46.14 | 0 | 0 | 0 | 0 | 0 | 0 | 0 | 1.579 | 0 | 12.748 |
| 52.46.15 | 0 | 0 | 0 | 0 | 0 | 0 | 0 | 853 | 657 | 61.218 |
| 52.46.16 | 0 | 0 | 0 | 0 | 0 | 0 | 0 | 844 | 998 | 50.477 |
| 52.47.11 | 0 | 0 | 0 | 0 | 0 | 0 | 0 | 0 | 410 | 0 |

(συν. cont'd)

| Κώδικας NACE Rev.1 Code | 52.27 | 52.31 | 52.32 | 52.33 | 52.41 | 52.42 | 52.43 | 52.44 | 52.45 | 52.46 |
|----------------------------------|-------|-------|-------|-------|-------|-------|-------|-------|-------|-------|
| 52.47.12 | 0 | 0 | 0 | 0 | 0 | 0 | 0 | 0 | 0 | 0 |
| 52.47.13 | 0 | 0 | 0 | 0 | 0 | 0 | 0 | 147 | 0 | 0 |
| 52.48.11 | 0 | 0 | 0 | 0 | 0 | 0 | 0 | 3.265 | 0 | 96 |
| 52.48.12 | 0 | 0 | 0 | 0 | 0 | 0 | 0 | 0 | 454 | 0 |
| 52.48.13 | 0 | 0 | 0 | 0 | 0 | 0 | 0 | 1.190 | 1.558 | 0 |
| 52.48.14 | 0 | 0 | 0 | 0 | 0 | 0 | 0 | 0 | 767 | 0 |
| 52.48.15 | 0 | 0 | 0 | 0 | 0 | 0 | 0 | 0 | 1.935 | 0 |
| 52.48.21 | 0 | 0 | 0 | 0 | 0 | 1.048 | 116 | 106 | 155 | 0 |
| 52.48.22 | 0 | 0 | 0 | 0 | 0 | 262 | 532 | 125 | 0 | 0 |
| 52.48.23 | 0 | 0 | 0 | 0 | 0 | 0 | 0 | 1.895 | 450 | 0 |
| 52.48.31 | 0 | 0 | 0 | 132 | 0 | 0 | 0 | 2.954 | 0 | 1.203 |
| 52.48.32 | 0 | 0 | 0 | 0 | 0 | 0 | 0 | 1.774 | 0 | 0 |
| 52.48.33 | 0 | 0 | 0 | 0 | 0 | 0 | 0 | 0 | 0 | 0 |
| 52.48.34 | 0 | 0 | 0 | 0 | 0 | 163 | 423 | 0 | 0 | 0 |
| 52.48.35 | 0 | 0 | 0 | 0 | 0 | 0 | 0 | 0 | 0 | 61 |
| 52.48.36 | 0 | 0 | 0 | 0 | 0 | 45 | 0 | 0 | 0 | 0 |
| 52.48.37 | 0 | 0 | 0 | 0 | 0 | 0 | 0 | 0 | 0 | 0 |
| 52.48.38 | 0 | 0 | 0 | 0 | 0 | 44 | 0 | 3.646 | 0 | 0 |
| 52.50.11 | 0 | 0 | 0 | 0 | 0 | 0 | 0 | 0 | 0 | 15 |
| 52.50.12 | 0 | 0 | 0 | 0 | 0 | 0 | 0 | 0 | 0 | 0 |
| 52.50.13 | 0 | 0 | 0 | 0 | 0 | 0 | 0 | 0 | 0 | 0 |
| 52.61.11 | 0 | 0 | 0 | 0 | 0 | 0 | 0 | 0 | 0 | 0 |
| 52.61.12 | 0 | 0 | 0 | 0 | 0 | 0 | 0 | 0 | 0 | 0 |
| 52.61.13 | 0 | 0 | 0 | 0 | 0 | 0 | 0 | 0 | 0 | 0 |
| 52.61.20 | 0 | 0 | 0 | 0 | 0 | 0 | 0 | 0 | 0 | 0 |

(cont. cont'd)

| Κώδικος NACE Rev.1 Code | 52.27 | 52.31 | 52.32 | 52.33 | 52.41 | 52.42 | 52.43 | 52.44 | 52.45 | 52.46 |
|----------------------------------|-------|--------|-------|--------|--------|---------|--------|---------|---------|---------|
| 52.62.11 | 0 | 0 | 0 | 0 | 0 | 0 | 0 | 0 | 0 | 0 |
| 52.62.12 | 0 | 0 | 0 | 0 | 0 | 0 | 0 | 0 | 0 | 0 |
| 52.63.10 | 0 | 0 | 0 | 0 | 0 | 0 | 0 | 0 | 0 | 0 |
| 52.71.10 | 0 | 0 | 0 | 0 | 0 | 0 | 0 | 0 | 0 | 0 |
| 52.72.11 | 0 | 0 | 0 | 0 | 0 | 0 | 0 | 0 | 11 | 0 |
| 52.72.12 | 0 | 0 | 0 | 0 | 0 | 0 | 0 | 0 | 1.295 | 0 |
| 52.73.10 | 0 | 0 | 0 | 0 | 0 | 0 | 0 | 0 | 0 | 0 |
| 52.74.11 | 0 | 0 | 0 | 0 | 0 | 76 | 0 | 0 | 0 | 0 |
| 52.74.12 | 0 | 0 | 0 | 0 | 0 | 0 | 0 | 0 | 0 | 0 |
| 52.74.13 | 0 | 0 | 0 | 0 | 0 | 0 | 0 | 0 | 0 | 0 |
| 528000 | 0 | 0 | 0 | 0 | 250 | 125 | 84 | 701 | 81 | 109 |
| 528010 | 0 | 0 | 0 | 0 | 0 | 234 | 131 | 980 | 556 | 587 |
| 503000 | 0 | 0 | 0 | 0 | 0 | 0 | 0 | 0 | 0 | 0 |
| 505000 | 0 | 0 | 0 | 0 | 0 | 0 | 0 | 0 | 0 | 0 |
| 510000 | 250 | 0 | 0 | 59 | 1.756 | 1.865 | 2.918 | 3.749 | 5.424 | 1.858 |
| 900000 | 0 | 0 | 0 | 0 | 0 | 372 | 0 | 701 | 0 | 0 |
| 999990 | 1.736 | 70.369 | 3.809 | 14.891 | 17.551 | 212.661 | 69.150 | 177.291 | 155.270 | 170.361 |
| 528020 | 0 | 52 | 0 | 0 | 6 | 495 | 554 | 378 | 526 | 708 |
| 999999 | 1.736 | 70.421 | 3.809 | 14.891 | 17.557 | 213.156 | 69.704 | 177.669 | 155.796 | 171.069 |

ΠΙΝΑΚΑΣ 27. ΤΑΞΙΝΟΜΗΣΗ ΚΥΚΛΟΥ ΕΡΓΑΣΙΩΝ ΛΙΑΝΙΚΟΥ ΕΜΠΟΡΙΟΥ (ΔΙΑΙΡΕΣΗ 52) ΚΑΤΑ ΤΥΠΟ ΠΡΟΪΟΝΤΩΝ, 2007
 TABLE 27. CLASSIFICATION OF TURNOVER OF RETAIL TRADE (DIVISION 52) BY TYPE OF PRODUCT, 2007

| Κατηγορία Προϊόντων Products' Category | (Κ€000' s) | | | | | | | | | | (C€000' s) | | |
|---|--|---|--|---|---|--|--|---------------------------------------|---------------------------------------|--|------------|--|--|
| | Λιανικό εμπόριο βιβλίων, εφημερίδων και χαρτικών ειδών | Άλλο λιανικό εμπόριο από ειδικά καταστήματα | Λιανικό εμπόριο μεταχειρισμένων ειδών σε καταστήματα | Λιανικό εμπόριο από επιχειρήσεις πωλήσεων με αλληλογραφία | Λιανικό εμπόριο σε υπαίθριους πάγκους και λαϊκές αγορές | Άλλο λιανικό εμπόριο που δεν διενεργείται σε καταστήματα | Επισκευή υποδημάτων και άλλων δερμάτινων ειδών | Επισκευή ηλεκτρικών οικιακών συσκευών | Επισκευή ρολογιών και κοσμημάτων | Άλλες επισκευές π.δ.κ.α. | | | |
| | Retail sale of books newspapers and stationery | Other retail sale in specialized stores | Retail sale of second-hand goods in stores | Retail sale via mail order houses | Retail sale via stalls and markets | Other non-store retail sale | Repair of boots, shoes and other articles of leather | Repair of electrical household goods | Repair of watches, clocks and jewelry | Repair of other personal and household goods | | | |
| Κώδικας NACE Rev.1 Code | 52.47 | 52.48 | 52.50 | 52.61 | 52.62 | 52.63 | 52.71 | 52.72 | 52.73 | 52.74 | | | |
| ΣΥΝΟΛΟ TOTAL | 34.434 | 397.139 | 1.231 | 3.048 | 2.065 | 64.476 | 406 | 10.291 | 2.157 | 2.213 | | | |
| 52.11.11 | 0 | 0 | 0 | 0 | 0 | 0 | 0 | 0 | 0 | 0 | | | |
| 52.11.12 | 0 | 1.035 | 0 | 0 | 0 | 0 | 0 | 0 | 0 | 0 | | | |
| 52.12.10 | 0 | 0 | 0 | 0 | 0 | 0 | 0 | 0 | 0 | 0 | | | |
| 52.21.10 | 0 | 0 | 0 | 0 | 0 | 0 | 0 | 0 | 0 | 0 | | | |
| 52.22.10 | 0 | 0 | 0 | 0 | 0 | 0 | 0 | 0 | 0 | 0 | | | |
| 52.23.10 | 0 | 0 | 0 | 0 | 0 | 0 | 0 | 0 | 0 | 0 | | | |
| 52.24.11 | 0 | 0 | 0 | 0 | 0 | 0 | 0 | 0 | 0 | 0 | | | |
| 52.24.12 | 0 | 4.094 | 0 | 0 | 0 | 0 | 0 | 0 | 0 | 0 | | | |
| 52.25.10 | 0 | 8.002 | 0 | 0 | 0 | 0 | 0 | 0 | 0 | 0 | | | |
| 52.26.10 | 0 | 14.075 | 0 | 0 | 0 | 0 | 0 | 0 | 0 | 0 | | | |
| 52.27.11 | 0 | 101 | 0 | 0 | 0 | 0 | 0 | 0 | 0 | 0 | | | |
| 52.27.12 | 0 | 1.198 | 0 | 0 | 0 | 0 | 0 | 0 | 0 | 0 | | | |

(συν. cont' d)

| Κώδικας NACE Rev.1 Code | 52.47 | 52.48 | 52.50 | 52.61 | 52.62 | 52.63 | 52.71 | 52.72 | 52.73 | 52.74 |
|----------------------------------|--------|--------|-------|-------|-------|-------|-------|-------|-------|-------|
| 52.31.10 | 0 | 0 | 0 | 0 | 0 | 0 | 0 | 0 | 0 | 0 |
| 52.32.10 | 0 | 0 | 0 | 0 | 0 | 0 | 0 | 0 | 0 | 0 |
| 52.33.10 | 0 | 19.048 | 0 | 0 | 0 | 2.575 | 0 | 0 | 0 | 0 |
| 52.41.11 | 0 | 620 | 0 | 0 | 0 | 0 | 0 | 0 | 0 | 0 |
| 52.41.12 | 0 | 0 | 0 | 0 | 0 | 0 | 0 | 0 | 0 | 0 |
| 52.42.10 | 0 | 6.269 | 0 | 0 | 0 | 0 | 0 | 0 | 0 | 0 |
| 52.43.11 | 0 | 1.132 | 0 | 0 | 0 | 0 | 13 | 0 | 0 | 0 |
| 52.43.12 | 1.342 | 1.749 | 0 | 0 | 0 | 0 | 0 | 0 | 0 | 0 |
| 52.44.11 | 0 | 4.056 | 0 | 0 | 0 | 0 | 0 | 0 | 0 | 0 |
| 52.44.12 | 0 | 1.629 | 0 | 0 | 0 | 0 | 0 | 0 | 0 | 0 |
| 52.44.13 | 0 | 0 | 0 | 0 | 0 | 0 | 0 | 0 | 0 | 0 |
| 52.44.14 | 0 | 162 | 0 | 0 | 0 | 0 | 0 | 0 | 0 | 0 |
| 52.44.15 | 0 | 0 | 0 | 0 | 0 | 0 | 0 | 0 | 0 | 0 |
| 52.44.16 | 0 | 535 | 0 | 0 | 0 | 0 | 0 | 0 | 0 | 0 |
| 52.45.10 | 0 | 844 | 0 | 0 | 0 | 0 | 0 | 0 | 0 | 0 |
| 52.45.21 | 0 | 3.632 | 0 | 0 | 0 | 0 | 0 | 0 | 0 | 0 |
| 52.45.22 | 0 | 4 | 0 | 0 | 0 | 0 | 0 | 0 | 0 | 0 |
| 52.45.23 | 64 | 0 | 0 | 0 | 0 | 0 | 0 | 0 | 0 | 0 |
| 52.46.11 | 0 | 1.089 | 0 | 0 | 0 | 0 | 0 | 0 | 0 | 0 |
| 52.46.12 | 0 | 0 | 0 | 0 | 0 | 0 | 0 | 0 | 0 | 0 |
| 52.46.13 | 0 | 0 | 0 | 0 | 0 | 0 | 0 | 0 | 0 | 0 |
| 52.46.14 | 439 | 0 | 0 | 0 | 0 | 0 | 0 | 0 | 0 | 0 |
| 52.46.15 | 0 | 0 | 0 | 0 | 0 | 0 | 0 | 0 | 0 | 0 |
| 52.46.16 | 0 | 1.201 | 0 | 0 | 0 | 0 | 0 | 0 | 0 | 0 |
| 52.47.11 | 16.710 | 264 | 0 | 0 | 0 | 0 | 0 | 0 | 0 | 0 |

(cont. cont'd)

| Κώδικας NACE Rev.1 Code | 52.47 | 52.48 | 52.50 | 52.61 | 52.62 | 52.63 | 52.71 | 52.72 | 52.73 | 52.74 |
|----------------------------------|--------|--------|-------|-------|-------|-------|-------|-------|-------|-------|
| 52.47.12 | 938 | 1.170 | 0 | 0 | 0 | 22 | 0 | 0 | 0 | 0 |
| 52.47.13 | 13.453 | 2.287 | 0 | 0 | 0 | 0 | 0 | 0 | 0 | 0 |
| 52.48.11 | 0 | 0 | 0 | 0 | 0 | 0 | 0 | 0 | 0 | 0 |
| 52.48.12 | 0 | 40.172 | 0 | 0 | 0 | 0 | 0 | 0 | 0 | 0 |
| 52.48.13 | 0 | 46.839 | 0 | 0 | 0 | 0 | 0 | 0 | 0 | 0 |
| 52.48.14 | 0 | 31.247 | 0 | 0 | 0 | 0 | 0 | 0 | 0 | 0 |
| 52.48.15 | 971 | 37.843 | 0 | 0 | 0 | 0 | 0 | 0 | 0 | 0 |
| 52.48.21 | 0 | 44.048 | 0 | 0 | 0 | 0 | 0 | 0 | 858 | 0 |
| 52.48.22 | 0 | 10.469 | 0 | 0 | 0 | 0 | 0 | 0 | 0 | 85 |
| 52.48.23 | 8 | 25.553 | 0 | 0 | 0 | 0 | 0 | 0 | 0 | 0 |
| 52.48.31 | 0 | 425 | 0 | 0 | 0 | 0 | 0 | 0 | 0 | 0 |
| 52.48.32 | 0 | 37.098 | 0 | 0 | 0 | 0 | 0 | 0 | 0 | 0 |
| 52.48.33 | 0 | 8.891 | 0 | 0 | 0 | 0 | 0 | 0 | 0 | 0 |
| 52.48.34 | 0 | 16.223 | 0 | 0 | 0 | 0 | 0 | 0 | 0 | 0 |
| 52.48.35 | 0 | 4.994 | 0 | 0 | 0 | 0 | 0 | 0 | 0 | 0 |
| 52.48.36 | 0 | 16 | 52 | 0 | 0 | 0 | 0 | 0 | 0 | 0 |
| 52.48.37 | 0 | 3.849 | 0 | 0 | 0 | 0 | 0 | 0 | 0 | 0 |
| 52.48.38 | 509 | 10.770 | 0 | 0 | 0 | 0 | 0 | 0 | 0 | 0 |
| 52.50.11 | 0 | 0 | 521 | 0 | 0 | 0 | 0 | 0 | 0 | 0 |
| 52.50.12 | 0 | 0 | 0 | 0 | 0 | 0 | 0 | 0 | 0 | 0 |
| 52.50.13 | 0 | 0 | 658 | 0 | 0 | 0 | 0 | 0 | 0 | 0 |
| 52.61.11 | 0 | 0 | 0 | 0 | 0 | 0 | 0 | 0 | 0 | 0 |
| 52.61.12 | 0 | 0 | 0 | 2.232 | 0 | 0 | 0 | 0 | 0 | 0 |
| 52.61.13 | 0 | 0 | 0 | 0 | 0 | 0 | 0 | 0 | 0 | 0 |
| 52.61.20 | 0 | 0 | 0 | 816 | 0 | 0 | 0 | 0 | 0 | 0 |

(συν. cont'd)

| Κώδικας NACE Rev.1 Code | 52.47 | 52.48 | 52.50 | 52.61 | 52.62 | 52.63 | 52.71 | 52.72 | 52.73 | 52.74 |
|----------------------------------|--------|---------|-------|-------|-------|--------|-------|--------|-------|-------|
| 52.62.11 | 0 | 0 | 0 | 0 | 1.053 | 0 | 0 | 0 | 0 | 0 |
| 52.62.12 | 0 | 0 | 0 | 0 | 1.012 | 0 | 0 | 0 | 0 | 0 |
| 52.63.10 | 0 | 0 | 0 | 0 | 0 | 61.879 | 0 | 0 | 0 | 0 |
| 52.71.10 | 0 | 0 | 0 | 0 | 0 | 0 | 377 | 0 | 0 | 0 |
| 52.72.11 | 0 | 0 | 0 | 0 | 0 | 0 | 0 | 3.832 | 0 | 0 |
| 52.72.12 | 0 | 0 | 0 | 0 | 0 | 0 | 0 | 6.459 | 0 | 0 |
| 52.73.10 | 0 | 2.716 | 0 | 0 | 0 | 0 | 0 | 0 | 1.299 | 0 |
| 52.74.11 | 0 | 0 | 0 | 0 | 0 | 0 | 16 | 0 | 0 | 718 |
| 52.74.12 | 0 | 0 | 0 | 0 | 0 | 0 | 0 | 0 | 0 | 243 |
| 52.74.13 | 0 | 1.790 | 0 | 0 | 0 | 0 | 0 | 0 | 0 | 1.167 |
| 528000 | 0 | 449 | 0 | 0 | 0 | 0 | 0 | 0 | 0 | 0 |
| 528010 | 0 | 1.362 | 0 | 784 | 0 | 65 | 0 | 0 | 0 | 0 |
| 503000 | 0 | 0 | 0 | 0 | 0 | 0 | 0 | 0 | 0 | 0 |
| 505000 | 0 | 0 | 0 | 0 | 0 | 0 | 0 | 0 | 0 | 0 |
| 510000 | 3.420 | 6.064 | 0 | 0 | 0 | 73 | 0 | 0 | 0 | 0 |
| 900000 | 0 | 981 | 0 | 0 | 0 | 0 | 0 | 0 | 0 | 0 |
| 999990 | 37.854 | 405.995 | 1.231 | 3.832 | 2.065 | 64.614 | 406 | 10.291 | 2.157 | 2.213 |
| 528020 | 39 | 1.678 | 0 | 0 | 0 | 259 | 0 | 0 | 0 | 0 |
| 999999 | 37.893 | 407.673 | 1.231 | 3.832 | 2.065 | 64.873 | 406 | 10.291 | 2.157 | 2.213 |

**ΜΕΡΟΣ Δ: ΕΡΩΤΗΜΑΤΟΛΟΓΙΟ ΠΟΥ ΧΡΗΣΙΜΟΠΟΙΗΘΗΚΕ
ΣΤΗΝ ΕΡΕΥΝΑ**

PART D: QUESTIONNAIRE USED IN THE SURVEY

Αρ. Φακ. 5.27.06.76
Τηλ.: 22602199, 22602188
Φαξ: 22602770

ΣΤΑΤΙΣΤΙΚΗ ΥΠΗΡΕΣΙΑ
1444 ΛΕΥΚΩΣΙΑ

| | | |
|---------------------------|----|-------|
| Αριθμός Κάρτας | 00 | 1-2 |
| Αύξων Αριθμός Επιχείρησης | | 3-6 |
| Κώδικας Δραστ. NACE 1.1 | | 7-11 |
| Κώδικας Δραστ. NACE 2 | | 12-16 |

ΕΡΩΤΗΜΑΤΟΛΟΓΙΟ ΕΡΕΥΝΑΣ ΕΜΠΟΡΙΟΥ 2007

| ΓΙΑ ΕΠΙΣΗΜΗ ΧΡΗΣΗ | | | | | | |
|-----------------------|--------|------------------------|-------------------------------|------------------------|-----------------------------|--------------------|
| Συντελεστής Στάθμισης | | Κώδικας Απασχόλησης | Κώδικας Κύκλου Εργασιών | Γεωγραφικός Κώδικας | Νομική Μορφή Επιχείρησης | Θεσμικός Τομέας |
| NACE1.1 | NACE 2 | | | | | |
| 17-20 | 21-24 | 25 | 26-27 | 28-31 | 32 | 33 |
| | | | | | | |

A. ΧΑΡΑΚΤΗΡΙΣΤΙΚΑ ΤΗΣ ΕΠΙΧΕΙΡΗΣΗΣ

- Επωνυμία της Επιχείρησης ή Όνομα Ιδιοκτήτη
- Διεύθυνση Δραστηριότητας της Επιχείρησης
(Οδός και αριθμός)
Πόλη/Χωριό Επαρχία
- Διεύθυνση Αλληλογραφίας
Ταχυδρομικός Κώδικας Ταχυδρομική Θυρίδα
Τηλέφωνο Φαξ
- Νομική Μορφή της Επιχείρησης
- Περιγραφή Δραστηριότητας
(Προσδιορίστε πλήρως)

Γενικές Παρατηρήσεις

- Η Έρευνα θα καλύψει όλες τις δραστηριότητες του τομέα του Χονδρικού και Λιανικού Εμπορίου. Σκοπός της έρευνας είναι συλλογή βασικών στατιστικών στοιχείων που αφορούν τη διάρθρωση του τομέα αυτού και τη συνεισφορά του στην οικονομία της Κύπρου.
- Η Έρευνα διεξάγεται με βάση τον **περί Στατιστικής Νόμο, αρ. 15(Ι)/2000**. Άρνηση ή αμέλεια για παροχή των πληροφοριών ή παροχή ανακριβών ή ελλιπών στοιχείων υπόκειται στις συνέπειες του Νόμου.
- Παρακαλώ όπως απαντήσετε σε όλες τις ερωτήσεις με κάθε δυνατή ακρίβεια. Αν δε γνωρίζετε όλα τα ζητηθέντα στοιχεία με ακρίβεια, μπορείτε να δώσετε την καλύτερη δυνατή εκτίμησή σας.
- Όλα τα στοιχεία θα πρέπει να αναφέρονται στη χρονική περίοδο **1^η Ιανουαρίου 2007 μέχρι 31^η Δεκεμβρίου 2007**.
- ΟΛΑ ΤΑ ΣΤΟΙΧΕΙΑ ΠΟΥ ΘΑ ΔΟΘΟΥΝ ΘΑ ΤΗΡΗΘΟΥΝ ΩΣ ΕΜΠΙΣΤΕΥΤΙΚΑ**
Η Στατιστική Υπηρεσία υποχρεούται σύμφωνα με τον περί Στατιστικής Νόμο να τηρήσει τα στοιχεία τα οποία θα δηλώσετε ως εμπιστευτικά. Οι απαντήσεις σας θα χρησιμοποιηθούν αποκλειστικά και μόνο για σκοπούς στατιστικής και κανένας δε θα λάβει γνώση των ατομικών στοιχείων της επιχείρησής σας ούτε Δημόσια Αρχή, ούτε ιδιώτης.

Γ. Χρ. Γεωργίου
Διευθυντής
Στατιστικής Υπηρεσίας

Αύγουστος, 2008

| | |
|-----------------------|------|
| Στήλες | 1-2 |
| Αριθμός Κάρτας | 10 |
| Κοινά στοιχεία στήλες | 3-16 |

B. ΑΠΑΣΧΟΛΗΣΗ ΚΑΙ ΑΜΟΙΒΗ ΑΠΑΣΧΟΛΗΘΕΝΤΩΝ

1. Αριθμός απασχοληθέντων προσώπων και αμοιβή τους κατά τη διάρκεια του 2007.

| Κατηγορίες εργαζομένων | Αριθμός απασχοληθέντων προσώπων | Σύνολο ωρών που εργάζονται εβδομαδιαίως τα μερικώς απασχολούμενα άτομα | Μέσος όρος απασχοληθέντων προσώπων (σε ισοδυναμία πλήρους απασχόλησης) | Μισθοί και ημερομίσθια (£) | Συνεισφορά εργοδότη στα διάφορα ταμεία εργοδοσίας (£) |
|--|---------------------------------|--|--|----------------------------|---|
| Εργαζόμενοι ιδιοκτήτες και συνέταιροι | 53-58 | | 59-64 | 65-74 | 75-84 |
| Απασχολούμενα μέλη οικογένειας χωρίς μισθό | 85-90 | | 91-96 | 97-106 | |
| Απασχολούμενοι υπάλληλοι/εργάτες | 107-112 | | 113-118 | 119-128 | 129-138 |
| Μερικώς απασχολούμενοι υπάλληλοι/εργάτες | 139-144 | 145-150 | 151-156 | 157-166 | 167-176 |
| ΣΥΝΟΛΟ ΕΡΓΑΖΟΜΕΝΩΝ | 177-182 | | 183-188 | 189-198 | 199-208 |

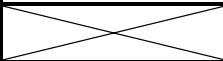

Κατηγορίες εργαζομένων

1. Εργαζόμενοι ιδιοκτήτες και συνέταιροι: να περιληφθούν όσοι από τους ιδιοκτήτες και συνεταίρους απασχολούνται στην επιχείρηση.
2. Απασχολούμενα μέλη οικογένειας χωρίς μισθό: να περιληφθούν τα μέλη της οικογένειας που απασχολούνται στην επιχείρηση πλήρως ή μερικώς αλλά δεν λαμβάνουν καθορισμένο μισθό ή ημερομίσθιο.
3. Πλήρως απασχολούμενοι υπάλληλοι/εργάτες: να περιληφθούν όλοι οι υπαλλήλοι/εργάτες που απασχολούνται μόνιμα και σε συνεχή βάση με τις εργασίες της επιχείρησης. Να συμπεριληφθεί επίσης και το γραφειακό και διοικητικό προσωπικό.
4. Μερικώς απασχολούμενοι υπάλληλοι/εργάτες: να συμπεριληφθούν οι υπαλλήλοι/εργάτες που εργάζονται λιγότερες ώρες εβδομαδιαίως από τις κανονικές ή λιγότερες μέρες της κανονικής εργάσιμης εβδομάδας. Εξαιρούνται οι εποχιακοί εργάτες που εργάζονται για λιγότερους μήνες αλλά σε συνεχή απασχόληση.

| | |
|----------------------------|-----|
| Στήλες | 1-2 |
| Αριθμός Κάρτας | 20 |
| Κοινά στοιχεία στήλες 3-16 | |

Γ. ΚΥΚΛΟΣ ΕΡΓΑΣΙΩΝ

Σημείωση: Όλα τα ζητούμενα στοιχεία της ενότητας αυτής να δοθούν σε λίρες Κύπρου (£)

| | Αξία (£) | Στήλες |
|--|---|----------------|
| (1) ΣΥΝΟΛΙΚΗ ΑΞΙΑ ΠΩΛΗΣΕΩΝ ΚΑΙ ΥΠΗΡΕΣΙΩΝ ΓΙΑ ΤΟ 2007 {α+β+γ+δ} | | 17-28 |
| α. Πωλήσεις προϊόντων που αγοράζει και μεταπωλεί η επιχείρησή σας χωρίς καμιά επεξεργασία | | 29-40 |
| β. Πωλήσεις προϊόντων που παράγει η επιχείρησή σας | | 41-52 |
| γ. Προμήθειες που εισπράχθηκαν | | 53-64 |
| δ. Πωλήσεις υπηρεσιών | | |
| i. Επιδιορθώσεις σε άλλους | | 65-76 |
| ii. Άλλες υπηρεσίες (Προσδιορίστε) | | 77-88 |
| (2) Αξία εξοπλισμού που παράχθηκε από την επιχείρηση για δική της χρήση... | | 89-100 |
| (3) Αύξηση/μείωση (+/-) των αποθεμάτων των προϊόντων που παράγει η επιχείρηση. (Να βρεθεί από την ερώτηση 1 του μέρους Ε “ΑΠΟΘΕΜΑΤΑ”) | | 101-112 |
| (4) Αύξηση/μείωση (+/-) των αποθεμάτων των προϊόντων που αγοράζει και μεταπωλεί η επιχείρηση χωρίς καμιά επεξεργασία. (Να βρεθεί από την ερώτηση 3 του μέρους Ε “ΑΠΟΘΕΜΑΤΑ”) | | 113-124 |
| (5) Αύξηση/μείωση (+/-) των αποθεμάτων των ημιτελών προϊόντων (Να βρεθεί από την ερώτηση 2 του μέρους Ε “ΑΠΟΘΕΜΑΤΑ”) | | 125-136 |
| Άλλα Έσοδα: | | |
| (6) Ενοίκια | | 137-148 |
| (7) Προμήθειες |  | 149-160 |
| (8) Επιχορηγήσεις (για παραγωγή ή εξαγωγή προϊόντων) |  | 161-172 |
| (9) Άλλα έσοδα (προσδιορίστε) | | 173-184 |
| (10) ΣΥΝΟΛΟ {(1) έως (9) εκτός (1)α, (1)β, (1)γ και (1)δ} | | 185-196 |
| (11) Αγορές εμπορευμάτων για μεταπώληση χωρίς καμιά επεξεργασία | | 197-208 |
| ΣΥΝΟΛΙΚΗ ΑΞΙΑ ΠΑΡΑΓΩΓΗΣ {10-11} | | 209-220 |
| (12) Τόκοι που εισπράχθηκαν | | 221-232 |
| (13) Ενοίκια γης που εισπράχθηκαν | | 233-244 |
| (14) Μερίσματα, μετοχές και συναφή έσοδα | | 245-256 |
| (15) Κέρδος/Ζημιά (+/-) από πώληση πάγιου ενεργητικού | | 257-268 |
| (16) Κέρδος/Ζημιά (+/-) από συναλλαγματική διαφορά | | 269-280 |

Γ. ΚΥΚΛΟΣ ΕΡΓΑΣΙΩΝ

(1) α. Πωλήσεις προϊόντων:

Η αξία πωλήσεων είναι το ποσό που χρεώνεται ο πελάτης (εξαιρουμένου του Φ.Π.Α.) αφού αφαιρεθούν τυχόν εκπτώσεις και η αξία των επιστρεφόμενων εμπορευμάτων. Στις επιχειρήσεις όπου πληρώνεται εισαγωγικός δασμός και φόρος κατανάλωσης (excise duty) η αξία των πωλήσεων πρέπει να συμπεριλαμβάνει το δασμό και το φόρο. Αν όμως τα εμπορεύματα πωλήθηκαν αδασιολόγητα σε αποθήκες (bonded) ή για εξαγωγή, να μην συμπεριληφθεί στην αξία ο δασμός.

γ. Προμήθειες που εισπράχθηκαν:

Αφορούν τα ποσά που εισπράχθηκαν από τις επιχειρήσεις και κυρίως από τις παραγγελιοδοχικές, ως προμήθειες κατά την διάρκεια του 2007.

δ. Πωλήσεις υπηρεσιών:

Τα έσοδα αυτά αφορούν χρεώσεις (χωρίς Φ.Π.Α) για εργασίες που έγιναν πάνω σε εμπορεύματα και εξοπλισμό που προμήθευσαν οι πελάτες και περιλαμβάνουν επιδιορθώσεις και συντήρηση.

Δ. ΑΓΟΡΕΣ ΓΙΑ ΤΟ 2007

α. Αγορές εμπορευμάτων για μεταπώληση (χωρίς καμιά επεξεργασία):

Είναι η αξία (μετά την αφαίρεση των εμπορικών εκπτώσεων) όλων των εμπορευμάτων που αγοράστηκαν για μεταπώληση (άσχετα αν πωλήθηκαν όλα ή μέρος κατά το 2007). Στην αξία των εμπορευμάτων που αγοράστηκαν για μεταπώληση να μη συμπεριλαμβάνονται τα ποσά που πληρώθηκαν ως Φ.Π.Α., εφ' όσον αυτά είναι επιστρεπτά.

β. Αγορές πρώτων υλών, υλικών συσκευασίας κ.λ.π.:

Είναι η αγορά των υλικών συσκευασίας (για όσες επιχειρήσεις χρησιμοποιούν τέτοια υλικά) και η αγορά πρώτων υλών για όσες επιχειρήσεις κατασκευάζουν ταυτόχρονα και δικά τους προϊόντα.

γ. Αγορές ανταλλακτικών και καυσίμων:

Είναι οι συνολικές αγορές ανταλλακτικών και καυσίμων που έγιναν από την επιχείρηση κατά τη διάρκεια του 2007.

Ε. ΑΠΟΘΕΜΑΤΑ ΚΑΤΑ ΤΗΝ ΑΡΧΗ ΚΑΙ ΤΟ ΤΕΛΟΣ ΤΟΥ 2007

(1) Προϊόντα που παράγει η επιχείρηση:

Αν η εμπορική επιχείρηση κατασκευάζει ταυτόχρονα και δικά της προϊόντα να δοθεί η αξία των αποθεμάτων αυτών των προϊόντων τόσο στην αρχή όσο και στο τέλος του 2007.

(2) Ημιτελή προϊόντα:

Να δοθεί η αξία των ημιτελών προϊόντων τόσο στην αρχή όσο και στο τέλος του 2007 σε όσες επιχειρήσεις κατασκευάζουν δικά τους προϊόντα.

(3) Προϊόντα που έχουν αγοραστεί για μεταπώληση:

Να αναφερθεί η αξία των προϊόντων που αγοράστηκαν από την επιχείρηση για μεταπώληση χωρίς καμιά επεξεργασία τόσο στην αρχή όσο και στο τέλος του 2007 στη μέση τιμή αγοράς (μέσος όρος) του 2007.

| | |
|----------------------------|-----|
| Στήλες | 1-2 |
| Αριθμός Κάρτας | 30 |
| Κοινά στοιχεία στήλες 3-16 | |

Δ. ΑΓΟΡΕΣ ΓΙΑ ΤΟ 2007

| | Αξία (£) | Στήλες |
|--|----------|--------|
| ΣΥΝΟΛΙΚΗ ΑΞΙΑ ΑΓΟΡΩΝ | | 17-28 |
| α. Αγορές εμπορευμάτων για μεταπώληση (χωρίς καμιά επεξεργασία)..... | | 29-40 |
| β. Αγορές πρώτων υλών, υλικών συσκευασίας κ.λ.π. | | 41-52 |
| γ. Αγορές ανταλλακτικών και καυσίμων | | 53-64 |

Ε. ΑΠΟΘΕΜΑΤΑ ΚΑΤΑ ΤΗΝ ΑΡΧΗ ΚΑΙ ΤΟ ΤΕΛΟΣ ΤΟΥ 2007

| Είδη αποθεμάτων | 1.1.2007 Αξία (£) | 31.12.2007 Αξία (£) |
|---|----------------------|------------------------|
| | 65-74 | 75-84 |
| (1) Προϊόντα που παράγει η επιχείρησή σας | | |
| | 85-94 | 95-104 |
| (2) Ημιτελή προϊόντα | | |
| | 105-114 | 115-124 |
| (3) Προϊόντα που έχουν αγοραστεί για μεταπώληση (χωρίς καμιά επεξεργασία) | | |
| | 125-134 | 135-144 |
| (4) Πρώτες ύλες και υλικά συσκευασίας | | |
| | 145-154 | 155-164 |
| (5) Άλλα αποθέματα (καύσιμα και ανταλλακτικά) | | |
| | 165-174 | 175-184 |
| ΣΥΝΟΛΙΚΗ ΑΞΙΑ ΑΠΟΘΕΜΑΤΩΝ | | |

ΣΤ. ΑΜΕΣΑ ΕΞΟΔΑ ΤΗΣ ΕΠΙΧΕΙΡΗΣΗΣ ΓΙΑ ΤΟ 2007

(1) Αξία υλικών που χρησιμοποιήθηκαν για παραγωγή προϊόντων και υπηρεσιών: Είναι η αξία των υλικών που χρησιμοποιήθηκαν για την παραγωγή προϊόντων και υπηρεσιών από την επιχείρηση και αφορά επιχειρήσεις που ασχολούνται παράλληλα με το εμπόριο και με την παραγωγή προϊόντων. Να μη συμπεριληφθούν υλικά συσκευασίας και περιτυλίγματος, γραφική ύλη κλπ. (περιλαμβάνονται στις ερωτήσεις 2 και 10).

(7) Στο ποσό που πληρώθηκε σε άλλους για εργασία ή υπηρεσίες που παρασχέθηκαν, περιλαμβάνονται προμήθειες που πληρώθηκαν, διύλιστικά, μεσιτικά, καθαριότητα, υπηρεσίες ηλεκτρονικών υπολογιστών, τέλη αποχετευτικού, έξοδα περισυλλογής σκυβάλων κλπ.

(9) Οι επιδιορθώσεις και συντήρηση υποστατικών αφορούν βάνιμο κτιρίων, πορτοπαρθύρων, επισκευή υδραυλικών εγκαταστάσεων και άλλες μικρο-επιδιορθώσεις. Σημειώστε ότι οι σημαντικές επιδιορθώσεις θεωρούνται σαν κεφαλαιουχικές επενδύσεις και όχι σαν έξοδα.

(14) Άλλα έξοδα παραγωγής θεωρούνται όλα εκείνα τα έξοδα που έχουν άμεση σχέση με τις εργασίες της επιχείρησης, εξαιρούνται όμως τα διοικητικής ή γραφειακής φύσεως έξοδα που καλύπτονται σε άλλο μέρος του ερωτηματολογίου. Τα άλλα άμεσα έξοδα να προσδιοριστούν.

Ζ. ΔΙΟΙΚΗΤΙΚΑ ΚΑΙ ΑΛΛΑ ΣΥΝΑΦΗ ΕΞΟΔΑ

Τα Διοικητικά και άλλα συναφή έξοδα έχουν έμμεση σχέση με την εμπορική δραστηριότητα της επιχείρησης. Σε περίπτωση που η επιχείρηση δεν τηρεί λεπτομερείς λογαριασμούς και δεν είναι δυνατό να δοθούν όλες οι σχετικές πληροφορίες που ζητούνται στις ερωτήσεις 1 μέχρι 13, να δοθούν οι όσο το δυνατό καλύτερες εκτιμήσεις.

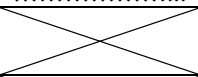
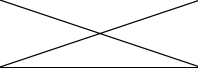
Τα “Άλλα διοικητικά έξοδα” θα πρέπει να προσδιοριστούν στο ερωτηματολόγιο. Περιλαμβάνουν κοινόχρηστα, αγορά εφημερίδων και περιοδικών, έξοδα διαγωνισμών κλπ

Η. ΕΝΟΙΚΙΑ ΓΙΑ ΤΟ 2007

Είναι τα ενοίκια που πληρώθηκαν για κτίρια, χώρους στάθμευσης, μηχανήματα, οχήματα και άλλο εξοπλισμό. Δεν συμπεριλαμβάνονται τα ενοίκια γης που καλύπτονται σε άλλο μέρος του ερωτηματολογίου.


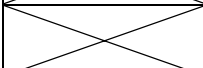
| | |
|----------------------------|-----|
| Στήλες | 1-2 |
| Αριθμός Κάρτας | 40 |
| Κοινά στοιχεία στήλες 3-16 | |

ΣΤ. ΑΜΕΣΑ ΕΞΟΔΑ ΤΗΣ ΕΠΙΧΕΙΡΗΣΗΣ ΓΙΑ ΤΟ 2007

| Άμεσα έξοδα | Αξία (£) | Στήλες |
|--|---|---------|
| (1) Αξία υλικών (πρώτες ύλες) που χρησιμοποιήθηκαν για την παραγωγή προϊόντων και υπηρεσιών | | 17-28 |
| (2) Υλικά συσκευασίας | | 29-40 |
| (3) Καύσιμα (π.χ. για θέρμανση, βενζίνη, μαζούτ κ.λ.π.)..... | | 41-52 |
| (4) Ηλεκτρισμός | | 53-64 |
| (5) Νερό | | 65-76 |
| (6) Έξοδα Οχημάτων.....Άδειες κυκλοφορίας.....Ασφάλειες..... | | |
| α. Καύσιμα και λιπαντικά οχημάτων | | 77-88 |
| β. Επιδιορθώσεις και άλλα έξοδα οχημάτων | | 89-100 |
| γ. Ποσό που πληρώθηκε σε άλλους για μεταφορικά | | 101-112 |
| (7) Ποσό που πληρώθηκε σε άλλους για εργασία ή υπηρεσίες που παρασχέθηκαν στην επιχείρηση | | 113-124 |
| (8) Ανταλλακτικά και επιδιορθώσεις μηχανημάτων και εξοπλισμού | | 125-136 |
| (9) Ποσό που πληρώθηκε για συνηθισμένες επιδιορθώσεις ή συντήρηση κτιρίων και υποστατικών της επιχείρησης | | 137-148 |
| (10) Εκτυπωτικά, γραφική ύλη, υλικά καθαριότητας | | 149-160 |
| (11) Αξία υλικών που χρησιμοποιήθηκαν για την κατασκευή κτιρίων και εξοπλισμού από την επιχείρηση για δική της χρήση | | 161-172 |
| (12) Τέλη (σκύβαλα, αποχετευτικό κλπ.) | | 173-184 |
| (13) Στολές προσωπικού | | 185-196 |
| (14) |  | 197-208 |
| (15) |  | 209-220 |
| (16) Άλλα έξοδα παραγωγής (προσδιορίστε): | | 221-232 |
| ΣΥΝΟΛΙΚΗ ΑΞΙΑ ΑΜΕΣΩΝ ΕΞΟΔΩΝ | | 233-244 |

Z. ΔΙΟΙΚΗΤΙΚΑ ΚΑΙ ΆΛΛΑ ΣΥΝΑΦΗ ΕΞΟΔΑ

| | |
|----------------------------|-----|
| Στήλες | 1-2 |
| Αριθμός Κάρτας | 50 |
| Κοινά στοιχεία στήλες 3-16 | |

| Είδη εξόδων | Αξία (£) | Στήλες |
|--|---|---------|
| (1) Τηλεφωνικά, ταχυδρομικά, ταχυμεταφορές και συναφή | | 17-28 |
| (2) Διαφημίσεις | | 29-40 |
| (3) Νομικές υπηρεσίες | | 41-52 |
| (4) Λογιστικά και ελεγκτικά | | 53-64 |
| (5) Τεχνικές – συμβουλευτικές υπηρεσίες | | 65-76 |
| (6) Ασφάλειες: (.....) | | |
| α. Κτιρίων και μηχανημάτων | | 77-88 |
| β. Οχημάτων | | 89-100 |
| γ. Εμπορευμάτων | | 101-112 |
| δ. Άλλες (προσδιορίστε) | | 113-124 |
| (7) Αποθηκευτικά | | 125-136 |
| (8) Έξοδα παράστασης | | 137-148 |
| (9) Ταξιδιωτικά, οδοιπορικά (εσωτερικού, εξωτερικού) | | 149-160 |
| (10) Εκπαίδευση προσωπικού (σεμινάρια κλπ.) | | 161-172 |
| (11) Τραπεζικά δικαιώματα | | 173-184 |
| (12) Συνδρομές (εκτός από δωρεές) | | 185-196 |
| (13) Δικαιώματα ευρεσιτεχνίας και χρήσης εμπορικής επωνυμίας (Patents and Royalties) | | 197-208 |
| (14) |  | 209-220 |
| (15) |  | 221-232 |
| (16) Άλλα διοικητικά έξοδα (προσδιορίστε) | | 233-244 |
| ΣΥΝΟΛΟ ΔΙΟΙΚΗΤΙΚΩΝ ΕΞΟΔΩΝ | | 245-256 |

| | |
|----------------------------|-----|
| Στήλες | 1-2 |
| Αριθμός Κάρτας | 60 |
| Κοινά στοιχεία στήλες 3-16 | |

Η. ΕΝΟΙΚΙΑ, ΤΟΚΟΙ, ΑΠΟΣΒΕΣΕΙΣ ΚΑΙ ΕΜΜΕΣΟΙ ΦΟΡΟΙ ΓΙΑ ΤΟ 2007

| Ενοίκια, τόκοι, αποσβέσεις και έμμεσοι φόροι | Αξία (£) | Στήλες |
|--|------------------|---------|
| (1) Ενοίκιο κτιρίων και χώρων στάθμευσης: | | |
| α. Πληρωθέν | | 17-24 |
| β. Σε περίπτωση ιδιόκτητων υποστατικών δηλώστε το ενοίκιο που θα πληρωνόταν αν το υποστατικό ενοικιαζόταν | | 25-32 |
| (2) Ενοίκιο μηχανημάτων και οχημάτων | | 33-40 |
| (3) Τόκοι για δάνεια της επιχείρησής σας | | 41-48 |
| (4) Αποσβέσεις για κτίρια, μηχανήματα, οχήματα και για άλλο εξοπλισμό της επιχείρησής σας | | 49-56 |
| (5) Έμμεσοι φόροι: | | |
| α. Άδειες κυκλοφορίας οχημάτων της επιχείρησής | | 57-64 |
| β. Δημοτικοί/Κοινοτικοί Φόροι (αφαιρούνται σκύβαλα και αποχετευτικό) | | 65-72 |
| γ. Δημοτικό/Κοινοτικό τέλος ακίνητης περιουσίας | | 73-80 |
| δ. Χαρτόσημα | | 81-88 |
| ε. Τέλη διανυκτερεύσεων | | 89-96 |
| ζ. Άλλοι έμμεσοι φόροι | | 97-104 |
| (6) Ενοίκια γης πληρωθέντα | | 105-112 |
| ΣΥΝΟΛΟ ΕΝΟΙΚΙΩΝ, ΤΟΚΩΝ, ΑΠΟΣΒΕΣΕΩΝ ΚΑΙ ΕΜΜΕΣΩΝ ΦΟΡΩΝ | | 113-120 |

| | |
|----------------------------|-----|
| Στήλες | 1-2 |
| Αριθμός Κάρτας | 70 |
| Κοινά στοιχεία στήλες 3-16 | |

Θ. ΚΕΦΑΛΑΙΟΥΧΙΚΕΣ ΕΠΕΝΔΥΣΕΙΣ ΓΙΑ ΤΟ 2007

| Είδη εξοπλισμού | Αγορές Αξία (£) | Πολήσεις Αξία (£) |
|---|-----------------------|-------------------------|
| | 17-28 | 29-40 |
| (1) Γη και οικόπεδα | | |
| (2) Παλαιά κτίρια και υποστατικά, που κτίστηκαν πριν το 2007 και χρησιμοποιούνται: | 41-52 | 53-64 |
| α. ως κατοικίες | | |
| β. σε οικονομική δραστηριότητα | 65-76 | 77-88 |
| (3) Νέες οικοδομές (αγορά, ανέγερση, μεγάλες επιδιορθώσεις και μετατροπές συμπεριλαμβανομένων συσκευών κλιματισμού και ηλεκτρικών εγκαταστάσεων)..... | 89-100 | 101-112 |
| (4) Μεταφορικά μέσα | 113-124 | 125-136 |
| (5) Έπιπλα και σκεύη | 137-148 | 149-160 |
| (6) Ηλεκτρονικοί υπολογιστές και λογισμικά προγράμματα | 161-172 | 173-184 |
| (7) Μηχανικός και άλλος εξοπλισμός | 185-196 | 197-208 |
| ΣΥΝΟΛΟ ΑΓΟΡΩΝ/ΠΩΛΗΣΕΩΝ | 209-220 | 221-232 |
| | | |

| | |
|---|-------|
| | (£) |
| Αξία κεφαλαιουχικών αγαθών που αποκτήθηκαν το 2007 με χρηματοδοτική μίσθωση | |

| | |
|----------------------------|-----|
| Στήλες | 1-2 |
| Αριθμός Κάρτας | 80 |
| Κοινά στοιχεία στήλες 3-16 | |

**I. ΠΡΟΒΛΕΠΟΜΕΝΗ ΑΠΑΣΧΟΛΗΣΗ, ΠΑΡΑΓΩΓΗ
ΚΑΙ ΕΠΕΝΔΥΣΕΙΣ ΓΙΑ ΤΟ 2008**

Απασχόληση και παραγωγή:

| | | |
|--|-------|-------|
| (1) Αριθμός εργαζομένων | | 17-28 |
| (2) Μέσος όρος εργαζομένων (σε ισοδυναμία πλήρους απασχόλησης) | | 29-40 |
| (3) Συνολική αξία εργασιών (£) της επιχείρησης | | 41-52 |

Κεφαλαιουχικές επενδύσεις:

Αξία (£)

| | | |
|---|-------|---------|
| (4) Γη και οικόπεδα | | 53-64 |
| (5) Κτίρια και άλλα οικοδομικά έργα | | 65-76 |
| (6) Μηχανήματα και άλλος μηχανικός εξοπλισμός | | 77-88 |
| (7) Μεταφορικά μέσα | | 89-100 |
| (8) Έπιπλα, σκεύη και άλλα | | 101-112 |
| ΣΥΝΟΛΟ ΚΕΦΑΛΑΙΟΥΧΙΚΩΝ ΕΠΕΝΔΥΣΕΩΝ | | 113-124 |

ΤΜΗΜΑ 52 ΜΟΝΟΝ

Κ. ΕΠΙΦΑΝΕΙΑ ΠΩΛΗΣΕΩΝ

| | |
|------------|----|
| Αρ. Κάρτας | 90 |
|------------|----|

ΚΑΤΗΓΟΡΙΑ:

- | | |
|-------------------------------|--------------------------------|
| 1. Λιγότερο από 120 τ.μ. | <input type="text" value="1"/> |
| 2. Από 120 μέχρι 399 τ.μ. | <input type="text" value="2"/> |
| 3. Από 400 μέχρι 999 τ.μ. | <input type="text" value="3"/> |
| 4. Από 1 000 μέχρι 2 499 τ.μ. | <input type="text" value="4"/> |
| 5. Από 2 500 μέχρι 4 999 τ.μ. | <input type="text" value="5"/> |
| 6. Από 5 000 μέχρι 9 999 τ.μ. | <input type="text" value="6"/> |
| 7. Από 10 000 τ.μ. και άνω | <input type="text" value="7"/> |

ΣΗΜΕΙΩΣΗ:

Η επιφάνεια πωλήσεων θεωρείται ότι είναι η κατ' εκτίμηση επιφάνεια του μέρους των εγκαταστάσεων που χρησιμοποιείται για τις πωλήσεις και για την επίδειξη των εμπορευμάτων, δηλαδή:

1. Η συνολική επιφάνεια στην οποία έχουν πρόσβαση οι πελάτες, συμπεριλαμβανομένων των δοκιμαστηρίων.
2. Τα ταμεία και οι βιτρίνες
3. Ο χώρος πίσω από το ταμείο που χρησιμοποιείται από τους υπαλλήλους του καταστήματος.

Η επιφάνεια πωλήσεων δεν περιλαμβάνει γραφεία, χώρους αποθήκευσης και προετοιμασίας, εργαστήρια, βεστιάρια και άλλους παρόμοιους χώρους.

Λ.ΕΚΑΤΟΣΤΙΑΙΟ ΠΟΣΟΣΤΟ ΤΩΝ ΑΓΟΡΩΝ ΚΑΤΑ ΤΥΠΟ ΠΡΟΜΗΘΕΥΤΗ

- | | | | |
|--|-------------------------------|---|-------|
| 1. Αγορές από χονδρέμπορους και ομίλους αγορών | <input type="text" value=""/> | % | 18-20 |
| 2. Αγορές από παραγωγούς | <input type="text" value=""/> | | 21-23 |

ΣΗΜΕΙΩΣΗ:

Το ποσοστό αγοράς πρέπει να υπολογίζεται με βάση τις αγορές των αγαθών και υπηρεσιών που αγοράστηκαν για μεταπώληση χωρίς να υποστούν καμία επεξεργασία.

Το συνολικό ποσοστό των αγορών από τους χονδρέμπορους και παραγωγούς μπορεί να μην είναι ίσο με τις συνολικές αγορές για προϊόντα που θα μεταπωληθούν. Οι δύο κατηγορίες δεν συμπεριλαμβάνουν π.χ. αγορές από άλλους μεταπωλητές λιανικού εμπορίου ή αγορές μεταχειρισμένων αγαθών από επαγγελματίες/ιδιώτες χρήστες.

M. ΤΑΞΙΝΟΜΗΣΗ ΚΥΚΛΟΥ ΕΡΓΑΣΙΩΝ ΤΟΥ ΤΜΗΜΑΤΟΣ 52 ΚΑΤΑ ΤΥΠΟ ΠΡΟΪΟΝΤΩΝ

ΣΗΜΕΙΩΣΕΙΣ:

1. Στο **52.21.10** δεν περιλαμβάνονται υπηρεσίες λιανικού εμπορίου αποξηραμένων, κατεψυγμένων ή διατηρημένων φρούτων και λαχανικών και καρπών με κέλυφος (ακρόδρυων), που κατατάσσονται στο 52.27.12
2. Στο **52.22.10** δεν περιλαμβάνονται έτοιμα κρέατα «ντελικατέσεν» που κατατάσσονται στο 15.13.1
3. Στο **52.25.10** δεν περιλαμβάνονται τα παρακάτω:
 - Υπηρεσίες λιανικού εμπορίου γάλακτος που κατατάσσεται στο 52.27.11
 - Υπηρεσίες λιανικού εμπορίου καφέ και τσαγιού που κατατάσσονται στο 52.24.12
 - Υπηρεσίες λιανικού εμπορίου ποτών που καταναλώνονται επί τόπου, που κατατάσσονται στο 55.40.1
4. Στο **52.41.11** δεν περιλαμβάνονται υπηρεσίες λιανικού εμπορίου υφασμάτων και δικτυωτών κουρτινών που κατατάσσονται στο 52.44.14
5. Στο **52.44.11** δεν περιλαμβάνονται:
 - Εγκατάσταση ντουλαπιών, εξοπλισμένων κουζινών που κατατάσσονται στο 45.42.13
 - Υπηρεσίες λιανικού εμπορίου επίπλων γραφείου που κατατάσσονται στο 52.48.11
6. Στο **52.44.16** δεν περιλαμβάνονται οι υπηρεσίες λιανικού εμπορίου εργαλείων χειριού που κατατάσσονται στο 52.46.11
7. Στο **52.45.22** δεν περιλαμβάνονται οι υπηρεσίες χρηματοδοτικής μίσθωσης ή ενοικίασης δίσκων ή ταινιών που κατατάσσονται στο 71.40.1
8. Στο **52.46.11** δεν περιλαμβάνονται οι υπηρεσίες λιανικού εμπορίου άλλων κατασκευαστικών υλικών (για ιδιοκατασκευές) που κατατάσσονται στο 52.46.14
9. Στο **52.46.12** δεν περιλαμβάνονται οι υπηρεσίες λιανικού εμπορίου χρωμάτων και μελάνης σχεδίου που κατατάσσονται στο 52.46.14
10. Στο **52.47.11** δεν περιλαμβάνονται οι υπηρεσίες λιανικού εμπορίου μεταχειρισμένων βιβλίων που κατατάσσονται στο 52.50.12
11. Στο **52.48.22** δεν περιλαμβάνονται οι υπηρεσίες λιανικού εμπορίου υποδημάτων που κατατάσσονται στο 52.43.11
12. Στο **52.74.13** δεν περιλαμβάνονται οι υπηρεσίες συντήρησης και επισκευής:
 - (α) χαρτοκοπτικών μηχανών
 - (β) καρεκλών και επίπλων
 - (γ) μουσικών οργάνων (εκτός από το κούρδισμα)
 - (δ) οικιακών λεβήτωνως επίσης και η αποκατάσταση έργων τέχνης

| | |
|------------|----|
| Αρ. Κάρτας | 23 |
|------------|----|

Μ. ΤΑΞΙΝΟΜΗΣΗ ΚΥΚΛΟΥ ΕΡΓΑΣΙΩΝ ΤΟΥ ΤΜΗΜΑΤΟΣ 52 ΚΑΤΑ ΤΥΠΟ ΠΡΟΪΟΝΤΩΝ

| Κατηγορία προϊόντων | Περιγραφή | Αξία πωληθέντων προϊόντων (€) |
|---------------------|---|-------------------------------|
| 17-28 | | 29-40 |
| 52.11.11 | Υπηρεσίες λιανικού εμπορίου, από μη ειδικά καταστήματα, με έμφαση στο εμπόριο κατεψυγμένων τροφίμων | |
| 52.11.12 | Υπηρεσίες λιανικού εμπορίου, από μη ειδικά καταστήματα με έμφαση στο εμπόριο μη κατεψυγμένων τροφίμων, ποτών και καπνού | |
| 52.12.10 | Άλλες υπηρεσίες λιανικού εμπορίου από μη ειδικά καταστήματα | |
| 52.21.10 | Υπηρεσίες λιανικού εμπορίου φρούτων και λαχανικών | |
| 52.22.10 | Υπηρεσίες λιανικού εμπορίου κρέατος (περιλαμβανομένου και του κρέατος πουλερικών) και προϊόντων κρέατος | |
| 52.23.10 | Υπηρεσίες λιανικού εμπορίου ψαριών, οστρακοειδών και μαλάκιων | |
| 52.24.11 | Υπηρεσίες λιανικού εμπορίου ψωμιού και αρτοσκευασμάτων και ειδών ζαχαροπλαστικής με βάση το αλεύρι | |
| 52.24.12 | Υπηρεσίες λιανικού εμπορίου ειδών ζαχαροπλαστικής με βάση την ζάχαρη | |
| 52.25.10 | Υπηρεσίες λιανικού εμπορίου αλκοολούχων και άλλων ποτών | |
| 52.26.10 | Υπηρεσίες λιανικού εμπορίου προϊόντων καπνού | |
| 52.27.11 | Υπηρεσίες λιανικού εμπορίου γαλακτοκομικών προϊόντων και αβγών | |
| 52.27.12 | Ειδικές υπηρεσίες λιανικού εμπορίου τροφίμων π.δ.κ.α | |
| 52.31.10 | Υπηρεσίες λιανικού εμπορίου φαρμακευτικών ειδών | |

| Κατηγορία προϊόντων | Περιγραφή | Αξία πωληθέντων προϊόντων (€) |
|---------------------|--|-------------------------------|
| 17-28 | | 29-40 |
| 52.32.10 | Υπηρεσίες λιανικού εμπορίου ιατρικών και ορθοπεδικών ειδών | |
| 52.33.10 | Υπηρεσίες λιανικού εμπορίου καλλυντικών και ειδών τουαλέτας | |
| 52.41.11 | Υπηρεσίες λιανικού εμπορίου κλωστοϋφαντουργικών προϊόντων, με εξαίρεση τα μικρά κλωστοϋφαντουργικά προϊόντα (ψιλικά) | |
| 52.41.12 | Υπηρεσίες λιανικού εμπορίου μικρών κλωστοϋφαντουργικών προϊόντων (ψιλικών) | |
| 52.42.10 | Υπηρεσίες λιανικού εμπορίου ειδών ιματισμού | |
| 52.43.11 | Υπηρεσίες λιανικού εμπορίου υποδημάτων | |
| 52.43.12 | Υπηρεσίες λιανικού εμπορίου δερμάτινων ειδών και ειδών ταξιδιού | |
| 52.44.11 | Υπηρεσίες λιανικού εμπορίου οικιακών επίπλων | |
| 52.44.12 | Υπηρεσίες λιανικού εμπορίου διαφόρων οικιακών σκευών, μαχαίροπήρουνων,πιατικών,γυαλικών,ειδών πορσελάνης και αγγειοπλαστικής | |
| 52.44.13 | Υπηρεσίες λιανικού εμπορίου φωτιστικών ειδών | |
| 52.44.14 | Υπηρεσίες λιανικού εμπορίου κουρτινών, διχτυωτών κουρτινών και διαφόρων οικιακών ειδών απο υφαντουργικά υλικά | |
| 52.44.15 | Υπηρεσίες λιανικού εμπορίου ξύλινων ειδών, ειδών απο φελλό και ειδών καλαθοπλεκτικής | |
| 52.44.16 | Υπηρεσίες λιανικού εμπορίου μη ηλεκτρικών οικιακών συσκευών, ειδών και εξοπλισμού π.δ.κ.α. | |
| 52.45.10 | Υπηρεσίες λιανικού εμπορίου ηλεκτρικών οικιακών συσκευών | |

| Κατηγορία προϊόντων | Περιγραφή | Αξία πωληθέντων προϊόντων (£) |
|---------------------|---|-------------------------------|
| 17-28 | | 29-40 |
| 52.45.21 | Υπηρεσίες λιανικού εμπορίου ηχητικού εξοπλισμού και εξοπλισμού βίντεο | |
| 52.45.22 | Υπηρεσίες λιανικού εμπορίου κασετών μουσικής και βίντεο (προεγγεγραμμένων και μη), δίσκων γραμμοφώνου και ηλεκτροφώνου (πικάπ) και δίσκων κόμπακτ | |
| 52.45.23 | Υπηρεσίες λιανικού εμπορίου μουσικών οργάνων και παρτιτούρων | |
| 52.46.11 | Υπηρεσίες λιανικού εμπορίου σιδηρικών | |
| 52.46.12 | Υπηρεσίες λιανικού εμπορίου χρωμάτων, βερνικιών και λούστρων | |
| 52.46.13 | Υπηρεσίες λιανικού εμπορίου τζαμιών | |
| 52.46.14 | Υπηρεσίες λιανικού εμπορίου υλικών και εξοπλισμού ιδιοκατασκευών (μαστορέματα) | |
| 52.46.15 | Υπηρεσίες λιανικού εμπορίου ειδών υγιεινής | |
| 52.46.16 | Υπηρεσίες λιανικού εμπορίου κασκευαστικών υλικών π.δ.κ.α | |
| 52.47.11 | Υπηρεσίες λιανικού εμπορίου βιβλίων | |
| 52.47.12 | Υπηρεσίες λιανικού εμπορίου εφημερίδων και περιοδικών | |
| 52.47.13 | Υπηρεσίες λιανικού εμπορίου χαρτικών ειδών | |
| 52.48.11 | Υπηρεσίες λιανικού εμπορίου επίπλων γραφείου | |
| 52.48.12 | Υπηρεσίες λιανικού εμπορίου προμηθειών μηχανημάτων και εξοπλισμού γραφείου | |

| Κατηγορία προϊόντων | Περιγραφή | Αξία πωληθέντων προϊόντων (£) |
|---------------------|---|-------------------------------|
| 17-28 | | 29-40 |
| 52.48.13 | Υπηρεσίες λιανικού εμπορίου ηλεκτρονικών υπολογιστών και λογισμικού γενικών εφαρμογών | |
| 52.48.14 | Υπηρεσίες λιανικού εμπορίου φωτογραφικού και οπτικού εξοπλισμού και εξοπλισμού ακριβείας | |
| 52.48.15 | Υπηρεσίες λιανικού εμπορίου τηλεπικοινωνιακού εξοπλισμού | |
| 52.48.21 | Υπηρεσίες λιανικού εμπορίου ρολογιών κάθε είδους και κοσμημάτων | |
| 52.48.22 | Υπηρεσίες λιανικού εμπορίου αθλητικών ειδών, περιλαμβανομένων και των ποδηλάτων | |
| 52.48.23 | Υπηρεσίες λιανικού εμπορίου παιχνιδιών κάθε είδους | |
| 52.48.31 | Υπηρεσίες λιανικού εμπορίου υλικών καθαρισμού, χαρτιού τοιχοστρωσίας (ταπετσαρίας) και επενδύσεων δαπέδου | |
| 52.48.32 | Υπηρεσίες λιανικού εμπορίου λουλουδιών, φυτών, σπόρων και λιπασμάτων | |
| 52.48.33 | Υπηρεσίες λιανικού εμπορίου οικιακών ζώων | |
| 52.48.34 | Υπηρεσίες λιανικού εμπορίου αναμνηστικών ειδών (σουβενίρ) | |
| 52.48.35 | Υπηρεσίες λιανικού εμπορίου καύσιμου πετρελαίου οικιακής χρήσης, υγραερίου, άνθρακα και ξυλείας | |
| 52.48.36 | Υπηρεσίες λιανικού εμπορίου γραμματοσήμων και νομισμάτων | |
| 52.48.37 | Υπηρεσίες λιανικού εμπορίου εμπορικών αιθουσών τέχνης (γκαλερί) | |
| 52.48.38 | Ειδικές υπηρεσίες λιανικού εμπορίου άλλων μη edώδιμων προϊόντων | |

| Κατηγορία προϊόντων | Περιγραφή | Αξία πωληθέντων προϊόντων (£) |
|---------------------|--|-------------------------------|
| 17-28 | | 29-40 |
| 52.50.11 | Υπηρεσίες λιανικού εμπορίου παλαιών αντικειμένων αξίας (αντίκες) σε καταστήματα | |
| 52.50.12 | Υπηρεσίες λιανικού εμπορίου μεταχειρισμένων βιβλίων σε καταστήματα | |
| 52.50.13 | Υπηρεσίες λιανικού εμπορίου άλλων μεταχειρισμένων ειδών σε καταστήματα | |
| 52.61.11 | Υπηρεσίες λιανικού εμπορίου από επιχειρήσεις πωλήσεων με αλληλογραφία, ειδικευμένων στα κλωστοϋφαντουργικά προϊόντα και τον ιματισμό | |
| 52.61.12 | Υπηρεσίες λιανικού εμπορίου από επιχειρήσεις πωλήσεων με αλληλογραφία, ειδικευμένων σε άλλα αγαθά | |
| 52.61.13 | Υπηρεσίες λιανικού εμπορίου από μη ειδικευμένες επιχειρήσεις πωλήσεων με αλληλογραφία | |
| 52.61.20 | Υπηρεσίες λιανικού εμπορίου μέσω διαδικτύου | |
| 52.62.11 | Υπηρεσίες λιανικού εμπορίου τροφίμων και ειδών διατροφής σε υπαίθριους πάγκους και λαϊκές αγορές | |
| 52.62.12 | Άλλες υπηρεσίες λιανικού εμπορίου σε υπαίθριους πάγκους και λαϊκές αγορές | |
| 52.63.10 | Άλλες υπηρεσίες λιανικού εμπορίου εκτός καταστημάτων | |
| 52.71.10 | Υπηρεσίες επισκευής μποτών, υποδημάτων και άλλων δερμάτινων ειδών | |
| 52.72.11 | Υπηρεσίες επισκευής ραδιοφωνικών και τηλεοπτικών συσκευών, καθώς και ηχητικού εξοπλισμού και εξοπλισμού βίντεο | |
| 52.72.12 | Υπηρεσίες επισκευής άλλων ηλεκτρικών οικιακών συσκευών | |
| 52.73.10 | Υπηρεσίες επισκευής ρολογιών κάθε είδους καθώς και κοσμημάτων | |

| Κατηγορία προϊόντων | Περιγραφή | Αξία πωληθέντων προϊόντων (€) |
|---------------------|---|-------------------------------|
| 17-28 | | 29-40 |
| 52.74.11 | Υπηρεσίες επισκευής ενδυμάτων και υφαντουργικών ειδών οικιακής χρήσης | |
| 52.74.12 | Υπηρεσίες επισκευής ποδηλάτων | |
| 52.74.13 | Υπηρεσίες επισκευής άλλων ειδών ατομικής και οικιακής χρήσης π.δ.κ.α. | |
| 52.80.00 | Προμήθειες που εισπράχθηκαν | |
| 52.80.10 | Πωλήσεις υπηρεσιών (επιδιορθώσεις κ.λ.π.) | |
| 50.30.00 | Εμπορικές υπηρεσίες ανταλλακτικών και εξαρτημάτων οχημάτων | |
| 50.50.00 | Υπηρεσίες λιανικού εμπορίου καυσίμων για οχήματα | |
| 51.00.00 | Υπηρεσίες χονδρικού εμπορίου | |
| 90.00.00 | Υπηρεσίες εκτός εμπορίου | |
| 99.99.90 | ΣΥΝΟΛΙΚΗ ΑΞΙΑ ΠΩΛΗΣΕΩΝ ΚΑΙ ΥΠΗΡΕΣΙΩΝ *¹ | |
| 52.80.20 | Άλλα εισοδήματα | |
| 99.99.99 | ΣΥΝΟΛΟ ΕΙΣΟΔΗΜΑΤΩΝ *² | |

*¹ Η συνολική αξία πωλήσεων και υπηρεσιών πρέπει οπωσδήποτε να είναι ίση με το ποσό που αναγράφεται στο Γ(1), στήλες 17-28, στη σελίδα 3.

*² Το σύνολο εισοδημάτων θα είναι ίσο με την συνολική αξία πωλήσεων και υπηρεσιών (99.99.90) συν τα άλλα εισοδήματα (52.80.20).

Πληροφορίες Ελεγκτικού Γραφείου:

Επωνυμία:

Διεύθυνση:

Τηλέφωνο:

Όνομα προσώπου της επιχείρησης που έδωσε τις πληροφορίες:

..... (τηλέφωνο:))

ΠΑΡΑΤΗΡΗΣΕΙΣ

.....
.....
.....
.....

ΓΙΑ ΕΠΙΣΗΜΗ ΧΡΗΣΗ

| | |
|--|------------------|
| Απογραφέας | Ημερομηνία |
| Εξετάστηκε από | Ημερομηνία |
| Κωδικοποιήθηκε από | Ημερομηνία |
| Τελική εξέταση του ερωτηματολογίου από | Ημερομηνία |

File No. 5.27.06.15
Tel.: 22602199, 22602188
Fax: 22602770

STATISTICAL SERVICE
1444 NICOSIA

| | | |
|-----------------------------|----|-------|
| Card Number | 00 | 1-2 |
| Serial Number of Enterprise | | 3-6 |
| Industrial Code NACE 1.1 | | 7-11 |
| Industrial Code NACE 2 | | 12-16 |

WHOLESALE AND RETAIL TRADE SURVEY 2007

| FOR OFFICIAL USE | | | | | | |
|------------------|--------|-----------------|---------------|-------------|----------------------------|----------------------|
| Weight | | Employment Code | Turnover Code | Region Code | Legal Entity of Enterprise | Institutional Sector |
| NACE1.1 | NACE 2 | | | | | |
| 17-20 | 21-24 | 25 | 26-27 | 28-31 | 32 | 33 |
| | | | | | | |

A. CHARACTERISTICS OF THE ENTERPRISE

1. Name of Enterprise or Proprietor
2. Address
(Street and number)
Town/Village District
3. Correspondence Address
Postal Code Post Office Box
- Telephone Fax
4. Legal Entity of Enterprise
5. Kind of Activity
(Describe fully main activity)

General Instructions

1. This survey covers all activities of the Wholesale and Retail Trade sector. The scope of the Survey is to collect basic statistical data which relate to the Structure and the contribution of the sector to Cyprus economy.
2. The Survey is carried out in accordance with the **Statistical Law, No. 15(I)/2000**. Refusal or negligence to provide the relevant information and the provision of inaccurate or incomplete information will render the respondent liable to the consequences of this Law.
3. All questions should be answered with the highest possible accuracy. If you cannot give precise figures you may give the nearest possible estimates.
4. All data should refer to the period from **1st January to 31st December 2007.**

5. ALL DATA COLLECTED WILL BE TREATED AS STRICTLY CONFIDENTIAL

The Statistical Service is obliged under the Statistics Law to treat all the information collected as strictly confidential and to use it solely for statistical purposes. No data for any individual enterprise may be published or disclosed to either public bodies or private individuals.

G. Chr. Georgiou
Director
of the Statistical Service

| | |
|--------------------------|-----|
| Columns | 1-2 |
| Card Number | 10 |
| Common Data Columns 3-16 | |

B. EMPLOYMENT AND LABOR COSTS

1. Number of persons engaged and their remuneration during 2007.

| Occupational category of employees | Number of persons employed | Total number of weekly working hours for part-time employees | Average number of persons engaged (full time equivalent) | Wages and salaries (£) | Employer's contributions to various funds (£) |
|---------------------------------------|----------------------------|--|--|------------------------|---|
| Working proprietors and partners | 53-58 | | 59-64 | 65-74 | 75-84 |
| | | | | | |
| Engaged family members without salary | 85-90 | | 91-96 | 97-106 | X |
| | | | | | |
| Permanent and casual employees | 107-112 | X | 113-118 | 119-128 | 129-138 |
| | | | | | |
| Part-time casual employees | 139-144 | 145-150 | 151-156 | 157-166 | 167-176 |
| | | | | | |
| TOTAL NUMBER OF EMPLOYEES | 177-182 | X | 183-188 | 189-198 | 199-208 |
| | | | | | |


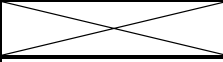
Occupational category of employees

1. Working proprietors and partners: include those owners and partners actively engaged in the work of the enterprise.
2. Engaged family members without salary: include members of the family working full-time or part-time who receive no fixed salary or wage.
3. Permanent and casual employees: include employees engaged on a continuous basis in the activities of the enterprise. Administrative and clerical workers are also included here.
4. Part-time casual employees: include the persons whose usual hours of work are less than the normal working hours (half day work, work for one, two or three days a week). Do not include seasonal employees who may work for a fixed short period but at full time basis.

C. TURNOVER

| | |
|--------------------------|-----|
| Columns | 1-2 |
| Card Number | 20 |
| Common Data Columns 3-16 | |

Note: All the data for this section should be given in Cyprus Pounds (£)

| | Value (£) | Columns |
|---|---|----------------|
| (1) TOTAL VALUE OF SALES AND SERVICES FOR 2007 {a+b+c+d}..... | | 17-28 |
| a. Sales of goods purchased for re-sale by the enterprise in the same condition as purchased | | 29-40 |
| b. Sales of goods produced by the enterprise | | 41-52 |
| c. Commissions received | | 53-64 |
| d. Sales of services | | |
| i. Value of repairs rendered to others | | 65-76 |
| ii. Other services (specify)..... | | 77-88 |
| (2) Value of equipment produced by the enterprise for own use..... | | 89-100 |
| (3) Change (+/-) in stocks of the goods produced by the enterprise (Find from question 1 of part E "STOCKS")..... | | 101-112 |
| (4) Change (+/-) in stocks of the goods purchased for re-sale by the enterprise in the same condition as purchased. (Find from question 3 of part E "STOCKS")..... | | 113-124 |
| (5) Change (+/-) in stocks of semi-finished goods (Find from question 2 of part E "STOCKS") | | 125-136 |
| Other Revenue: | | |
| (6) Rent | | 137-148 |
| (7) Commissions |  | 149-160 |
| (8) Subsidies (for production or export of goods) |  | 161-172 |
| (9) Other revenue (specify) | | 173-184 |
| (10) TOTAL {(1) to (9) except (1)a, (1)b, (1)c and (1)d} | | 185-196 |
| (11) Purchases of goods for re-sale in the same condition as purchased | | 197-208 |
| GROSS OUTPUT OF THE ENTERPRISE {10-11} | | 209-220 |
| (12) Interest received | | 221-232 |
| (13) Land rents received | | 233-244 |
| (14) Dividends, Shares, etc | | 245-256 |
| (15) Profit/loss (+/-) from sales of fixed assets | | 257-268 |
| (16) Profit/loss (+/-) from exchange difference..... | | 269-280 |

C. TURNOVER

(1) a. Sales of goods:

The value of sales is the amount the customer is charged (excluding V.A.T.) after the deduction of any discounts and the value of goods returned. In the case of enterprises paying import and excise duties these should be included in the value of sales.

c. Commissions received:

All the amounts received by the enterprise (and mostly sales agents), as commissions from sales, during 2007.

d. Sales of services:

Receipts (excluding V.A.T.) from work done on goods and equipment supplied by customers including repairs and maintenance.

D. PURCHASES FOR 2007

a. Purchases of goods for re-sale in the same condition as purchased:

This is the value of all goods purchased for resale (irrespective of whether part only was sold in 2007). Refundable V.A.T. charged on goods purchased for resale should not be included.

b. Purchases of raw materials, packing materials etc:

The purchase of packing materials (for those enterprises that use these materials) and of raw materials for the enterprises that are also involved in the production process.

c. Purchases of spare parts and fuel:

The value of spare parts and fuel purchased by the enterprise during 2007.

E. STOCKS AT THE BEGINNING AND END OF 2007

(1) Finished goods produced by the enterprise:

If the trade enterprise is involved also to the production process, give the value of goods produced, kept as stocks at the beginning and end of 2007.

(2) Semi-finished goods:

The value of semi-finished goods, at the beginning and end of 2007 (for enterprises that are involved in the production process).

(3) Goods purchased for re-sale in the same condition as purchased:

The value of goods purchased for resale in the same condition as purchased kept as stocks at the beginning and the end of 2007 at average purchase price for 2007.

| | |
|--------------------------|-----|
| Columns | 1-2 |
| Card Number | 30 |
| Common Data Columns 3-16 | |

D. PURCHASES FOR 2007

| | Value (£) | Columns |
|--|-----------|---------|
| TOTAL VALUE OF PURCHASES | | 17-28 |
| a. Purchases of goods for re-sale in the same condition as purchased | | 29-40 |
| b. Purchases of raw materials, packing materials etc..... | | 41-52 |
| c. Purchases of spare parts and fuel | | 53-64 |

E. STOCKS AT THE BEGINNING AND END OF 2007

| Category of stocks | 1.1.2007 Value (£) | 31.12.2007 Value (£) |
|---|-----------------------|-------------------------|
| | 65-74 | 75-84 |
| (1) Finished goods produced by the enterprise | | |
| | 85-94 | 95-104 |
| (2) Semi-finished goods | | |
| | 105-114 | 115-124 |
| (3) Goods purchased for re-sale in the same condition as purchased | | |
| | 125-134 | 135-144 |
| (4) Raw materials and packing materials | | |
| | 145-154 | 155-164 |
| (5) Other stocks (fuel and spare parts) | | |
| | 165-174 | 175-184 |
| TOTAL VALUE OF STOCKS | | |

F. PRODUCTION EXPENSES OF THE ENTERPRISE FOR 2007

(1) Cost of materials used for the production of goods: This is the value of the materials used for the production of goods/services by commercial enterprises, also engaged in the production of goods and services. It should not include package, wrapping and cleaning materials (included in question 2 and 10).

(7) The amount paid to others for services rendered includes commissions paid, refinery expense, laundry, computer services, cleaning services etc.

(9) Repairs and maintenance of premises relate to the painting of the buildings, doors and windows, plumbing expenses and other small repairs. Note that substantial repairs are considered as fixed capital investments and not running expenses.

(14) Other direct expenses include those which have a direct relation with the activities of the enterprise excluding administrative and clerical expenses which are included elsewhere in the questionnaire. Other direct expenses should be defined.

G. ADMINISTRATIVE AND OTHER RELATED EXPENSES

Administrative and other expenses are expenses indirectly connected with the commercial activities of the enterprise. If the enterprise keeps no detailed accounts and it is impossible to give all the information required for the questions 1-14, give best possible estimates.

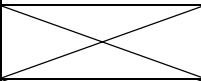
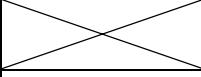
“Other administrative expenses” should be specified e.g. newspapers, common expenses, personnel uniforms etc.

H. RENT FOR 2007

These are rents actually paid for buildings, machinery, vehicles and other equipment. Do not include rents paid for land which are included elsewhere in the questionnaire.

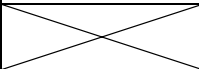
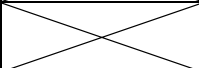
| | |
|--------------------------|-----|
| Columns | 1-2 |
| Card Number | 40 |
| Common Data Columns 3-16 | |

F. PRODUCTION EXPENSES OF THE ENTERPRISE FOR 2007

| Direct Cost | Value (£) | Columns |
|--|---|---------|
| (1) Cost of raw materials used for the production of goods and services | | 17-28 |
| (2) Packing materials | | 29-40 |
| (3) Fuel for power and heating (oil, charcoal, gas etc.) | | 41-52 |
| (4) Electricity | | 53-64 |
| (5) Water | | 65-76 |
| (6) Expenses on vehicles.....Licenses.....Insurance..... | | |
| a. Fuel and lubricants for vehicles | | 77-88 |
| b. Repairs and other expenses of vehicles | | 89-100 |
| c. Amount paid to others for transport | | 101-112 |
| (7) Amount paid to others for work done or services rendered to the enterprise | | 113-124 |
| (8) Amount paid for spare parts and repairs of machinery and equipment | | 125-136 |
| (9) Amount paid to others for repairs and maintenance of the buildings of the enterprise | | 137-148 |
| (10) Printing materials, stationery and cleaning materials | | 149-160 |
| (11) Cost of materials used for the production of own account capital goods | | 161-172 |
| (12) Rates (waste collection, sewerage etc.) | | 173-184 |
| (13) Uniforms, clothing and replacements | | 185-196 |
| (14) |  | 197-208 |
| (15) |  | 209-220 |
| (16) Other production expenses (specify): | | 221-232 |
| TOTAL VALUE OF DIRECT COST | | 233-244 |

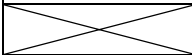
| | |
|--------------------------|-----|
| Columns | 1-2 |
| Card Number | 50 |
| Common Data Columns 3-16 | |

G. ADMINISTRATIVE AND OTHER RELATED EXPENSES

| Type of expenses | Value (£) | Columns |
|--|---|---------|
| (1) Telephone, telegram, postage and other related charges | | 17-28 |
| (2) Advertising | | 29-40 |
| (3) Legal services | | 41-52 |
| (4) Accounting and auditing | | 53-64 |
| (5) Technical – Consultancy services | | 65-76 |
| (6) Insurance: (.....) | | |
| a. Buildings and machinery | | 77-88 |
| b. Motor vehicles | | 89-100 |
| c. Commodities | | 101-112 |
| d. Others (specify) | | 113-124 |
| (7) Warehouse and storage | | 125-136 |
| (8) Entertainment allowances | | 137-148 |
| (9) Traveling expenses (inside the country and abroad) | | 149-160 |
| (10) Personnel training (seminars etc.) | | 161-172 |
| (11) Bank charges | | 173-184 |
| (12) Subscriptions (other than donations) | | 185-196 |
| (13) Patents and royalties | | 197-208 |
| (14) |  | 209-220 |
| (15) |  | 221-232 |
| (16) Other administrative expenses (specify) | | 233-244 |
| TOTAL ADMINISTRATIVE EXPENSES | | 245-256 |

| | |
|--------------------------|-----|
| Columns | 1-2 |
| Card Number | 60 |
| Common Data Columns 3-16 | |

H. RENT, INTEREST, DEPRECIATION AND INDIRECT TAXES FOR 2007

| Rent, interest, depreciation and indirect taxes | Value (£) | Columns |
|---|---|---------|
| (1) Rent on buildings and parking places: | | |
| a. Actual paid | | 17-24 |
| b. Imputed for self-owned buildings | | 25-32 |
| (2) Rent for machinery and motor-vehicles | | 33-40 |
| (3) Interest paid on loans incurred by the enterprise | | 41-48 |
| (4) Depreciation for buildings, machinery, motor-vehicles and other fixed assets of the enterprise | | 49-56 |
| (5) Indirect taxes: | | |
| a. Motor-vehicle licenses | | 57-64 |
| b. Municipal taxes (other than waste collection and sewerage) | | 65-72 |
| c. Municipal/community property rate | | 73-80 |
| d. Stamp duties | | 81-88 |
| e. Residence rate |  | 89-96 |
| f. Other indirect taxes | | 97-104 |
| (6) Rents paid for land | | 105-112 |
| TOTAL OF RENT, INTEREST, DEPRECIATION AND INDIRECT TAXES | | 113-120 |

| | |
|--------------------------|-----|
| Columns | 1-2 |
| Card Number | 70 |
| Common Data Columns 3-16 | |

I. CAPITAL INVESTMENTS FOR 2007

| Type of equipment | Purchases Value (£) | Sales Value (£) |
|---|---------------------|-----------------|
| | 17-28 | 29-40 |
| (1) Land and plots | | |
| (2) Old buildings constructed before 2007 and were used: | 41-52 | 53-64 |
| a. as residences | | |
| b. in economic activity | 65-76 | 77-88 |
| | | |
| (3) New structures (purchase, construction, large-scale repairs, and transformations including air conditioning appliances and electrical installations)..... | 89-100 | 101-112 |
| | | |
| (4) Transport equipment | 113-124 | 125-136 |
| | | |
| (5) Furniture and fixtures | 137-148 | 149-160 |
| | | |
| (6) Computers and software | 161-172 | 173-184 |
| | | |
| (7) Machinery and other equipment | 185-196 | 197-208 |
| | | |
| TOTAL OF PURCHASES/SALES | 209-220 | 221-232 |
| | | |

| | |
|--|-------|
| | (£) |
| Value of tangible goods acquired through financial leasing in 2007 | |

| | |
|--------------------------|-----|
| Columns | 1-2 |
| Card Number | 80 |
| Common Data Columns 3-16 | |

**J. EXPECTED EMPLOYMENT, OUTPUT AND EXPENDITURE
ON FIXED ASSETS FOR 2008**

Employment and Output:

| | | |
|---|-------|-------|
| (1) Number of persons employed | | 17-28 |
| (2) Average number of persons employed (full time equivalent) | | 29-40 |
| (3) Turnover (£) of the enterprise | | 41-52 |

Capital Investments:

Value (£)

| | | |
|---|-------|---------|
| (4) Land and plots | | 53-64 |
| (5) Buildings and other construction work | | 65-76 |
| (6) Machinery and other equipment | | 77-88 |
| (7) Transport equipment | | 89-100 |
| (8) Furniture, fixtures and others | | 101-112 |
| TOTAL OF CAPITAL INVESTMENTS | | 113-124 |

SECTION 52 ONLY

K. SALES SPACE

| | |
|----------|----|
| Card No. | 90 |
|----------|----|

CATEGORY:

17

1. Less than 120 m²

| |
|---|
| 1 |
|---|

2. From 120 to 399 m²

| |
|---|
| 2 |
|---|

3. From 400 to 999 m²

| |
|---|
| 3 |
|---|

4. From 1 000 to 2 499 m²

| |
|---|
| 4 |
|---|

5. From 2 500 to 4 999 m²

| |
|---|
| 5 |
|---|

6. From 5 000 to 9 999 m²

| |
|---|
| 6 |
|---|

7. 10 000 m² and more

| |
|---|
| 7 |
|---|

NOTE:

Sales space is taken to mean the estimated floor area of that part of the premises devoted to selling and display, i.e.:

1. The total space to which customers have access, including fittings rooms
2. Counter space and window space
3. The space behind counters used by shop assistants

Sales space does not include offices, storage and preparation rooms, workshops, staircases, cloakrooms and other amenity rooms.

L. PERCENTAGE SHARE OF PURCHASES BY TYPE OF SUPPLIER

1. Purchases from wholesalers and purchasing groups

%

| |
|--|
| |
|--|

18-20

2. Purchases from producers

| |
|--|
| |
|--|

21-23

NOTE:

The share of purchases shall be calculated on the basis of Purchases of goods and services purchases for resale in the same condition as received.

The share of purchases from wholesalers and purchasing groups and producers may not correspond to the total purchases for resale. The first two variables do not include e.g. purchases from retailers and purchases of used goods from professional/private users.

M. BREAKDOWN OF TURNOVER BY PRODUCT TYPE FOR DIVISION 52

NOTES:

1. Category 52.21.10 does not include retail trade services of dried, frozen or canned fruit, vegetables and nuts, classified in 52.27.12
2. Category 52.22.10 does not include delicatessen meats, classified in 15.13.1
3. Category 52.24.12 does not include fruits or nuts preserved in sugar
4. Category 52.25.10 does not include:
 - Retail services of milk, classified in 52.27.12
 - Retail services of coffee and tea, classified in 52.27.12
 - Retail services of beverages consumed on the spot, classified in 55.40.1
5. Category 52.41.11 does not include retail trade services of curtains and net curtains, classified in 52.44.14
6. Category 52.44.11 does not include:
 - Installation of fitted kitchen cupboards, classified in 45.42.13
 - Retail trade services of office furniture, classified in 52.48.11
7. Category 52.44.16 does not include retail trade services of hand tools, classified in 52.46.11
8. Category 52.45.22 does not include retail leasing or rental services concerning records, discs or cassettes, classified in 71.40.1
9. Category 52.46.12 does not include retail trade services of flat glass for construction
10. Category 52.46.12 does not include retail trade services of flat glass for construction
11. Category 52.47.11 does not include retail trade services of second- handbooks, classified in 52.50.12
12. Category 52.48.22 does not include retail trade services of shoes, classified in 52.43.11
13. Category 52.74.13 does not include:
 - Maintenance and repair services of lawn mowers
 - Repair and restoration services of chairs and furniture
 - Repair and restoration of services of medical instruments
 - Maintenance and repair services of domestic boilers
 - Repair and restoration services of works of art

| | |
|----------|----|
| Card No. | 23 |
|----------|----|

M. BREAKDOWN OF TURNOVER BY PRODUCT TYPE FOR DIVISION 52

| Category | Description | Value of goods sold (£) |
|----------|---|-------------------------|
| 17-28 | | 29-40 |
| 52.11.11 | Retail trade services in non-specialized stores with frozen food predominating | |
| 52.11.12 | Retail trade services in non-specialized stores with food, not frozen, beverages or tobacco predominating | |
| 52.12.10 | Other retail trade services in non-specialized stores | |
| 52.21.10 | Retail trade services of fruit and vegetables | |
| 52.22.10 | Retail trade services of meat (including poultry) and meat products | |
| 52.23.10 | Retail trade services of fish crustaceans and molluscs | |
| 52.24.11 | Retail trade services of bread and flour confectionery | |
| 52.24.12 | Retail trade services of sugar confectionery | |
| 52.25.10 | Retail trade services of alcoholic and other beverages | |
| 52.26.10 | Retail trade services of tobacco products | |
| 52.27.11 | Retail trade services of dairy products and eggs | |
| 52.27.12 | Specialized retail trade services of food products n.e.c. | |
| 52.31.10 | Retail trade services of pharmaceutical goods | |

| Category | Description | Value of goods sold (£) |
|----------|--|-------------------------|
| 17-28 | | 29-40 |
| 52.32.10 | Retail trade services of medical and orthopaedic goods | |
| 52.33.10 | Retail trade services of cosmetic and other articles | |
| 52.41.11 | Retail trade services of textiles excluding haberdashery | |
| 52.41.12 | Retail trade services of haberdashery | |
| 52.42.10 | Retail trade services of clothing | |
| 52.43.11 | Retail trade services of footwear | |
| 52.43.12 | Retail trade services of leather goods and other accessories | |
| 52.44.11 | Retail trade services of household furniture | |
| 52.44.12 | Retail trade services of miscellaneous household utensils, cutlery, crockery, glassware, china and pottery | |
| 52.44.13 | Retail trade services of articles for lighting | |
| 52.44.14 | Retail trade services of curtains, net curtains and diverse household articles of textile materials | |
| 52.44.15 | Retail trade services of wooden ware, cork goods and wickerwork goods | |
| 52.44.16 | Retail trade services of wooden ware, cork goods and wickerwork goods | |
| 52.45.10 | Retail trade services of electrical household appliances | |
| 52.45.21 | Retail trade services of audio and video equipment | |

| Category | Description | Value of goods sold (£) |
|----------|--|-------------------------|
| 17-28 | | 29-40 |
| 52.45.22 | Retail trade services of audio and video tapes (recorded and unrecorded) records and compact discs | |
| 52.45.23 | Retail trade services of musical instruments and music scores | |
| 52.46.11 | Retail trade services of hardware | |
| 52.46.12 | Retail trade services of paints, varnishes and lacquers | |
| 52.46.13 | Retail trade services of glass | |
| 52.46.14 | Retail trade services of do-it-yourself materials and equipment | |
| 52.46.15 | Retail trade services of sanitary equipment | |
| 52.46.16 | Retail trade services of construction materials n.e.c | |
| 52.47.11 | Retail trade services of books | |
| 52.47.12 | Retail trade services of newspapers and magazines | |
| 52.47.13 | Retail trade services of stationery | |
| 52.48.11 | Retail trade services of office furniture | |
| 52.48.12 | Retail trade services of office supplies, machinery and equipment | |
| 52.48.13 | Retail trade services of computers and non-customize software | |
| 52.48.14 | Retail trade services of photographic optical and precision equipment | |

| Category | Description | Value of goods sold (£) |
|----------|--|-------------------------|
| 17-28 | | 29-40 |
| 52.48.15 | Retail trade services of telecommunication equipment | |
| 52.48.21 | Retail trade services watches, clocks and jewellery | |
| 52.48.22 | Retail trade services of sports goods, including bicycles | |
| 52.48.23 | Retail trade services of games and toys | |
| 52.48.31 | Retail trade services of cleaning materials, wallpaper and floor coverings | |
| 52.48.32 | Retail trade services of flowers, plants and fertilizers | |
| 52.48.33 | Retail trade services of pet animals | |
| 52.48.34 | Retail trade services of souvenirs | |
| 52.48.35 | Retail trade services of household fuel oil, bottled gas, coal and wood | |
| 52.48.36 | Retail trade services of stamps and coins | |
| 52.48.37 | Retail trade services of commercial art galleries | |
| 52.48.38 | Retail trade services of other non-food products n.e.c. | |
| 52.50.11 | Retail trade services of antiques | |
| 52.50.12 | Retail trade services of second-hand books in stores | |
| 52.50.13 | Retail trade services of other second-hand goods in stores | |

| Category | Description | Value of goods sold (£) |
|----------|--|-------------------------|
| 17-28 | | 29-40 |
| 52.61.11 | Retail trade services via mail order houses, specialized in textile and clothing | |
| 52.61.12 | Retail trade services via mail order houses, specialized in other goods | |
| 52.61.13 | Retail trade services via non-specialized mail order houses | |
| 52.61.20 | Retail trade services via internet | |
| 52.62.11 | Retail trade services in stalls and markets of food and food products | |
| 52.62.12 | Other retail trade services in stalls and markets | |
| 52.63.10 | Other non-store retail trade services | |
| 52.71.10 | Repair services of boots, shoes and other articles of leather | |
| 52.72.11 | Repair services of radio, television and other audio and video equipment | |
| 52.72.12 | Repair services of other electrical household goods | |
| 52.73.10 | Repair services of watches, clocks and jewellery | |
| 52.74.11 | Repair services of garment and other household textile articles | |
| 52.74.12 | Repair services of bicycles | |
| 52.74.13 | Repair services of other personal and household good n.e.c. | |

| Category | Description | Value of goods sold (£) |
|-----------------|--|-------------------------|
| 17-28 | | 29-40 |
| 52.80.00 | Commissions received | |
| 52.80.10 | Sales of services (repairs rendered to others e.t.c.) | |
| 50.30.00 | Trade services of motor vehicle parts and accessories | |
| 50.50.00 | Retail trade services of motor fuel | |
| 51.00.00 | Wholesale trade services | |
| 90.00.00 | Services not included in Trade | |
| 99.99.90 | TOTAL VALUE OF SALES AND SERVICES *¹ | |
| 52.80.20 | Other income | |
| 99.99.99 | TOTAL INCOME *² | |

*¹ The total value of sales and services must be equal to the sum of C(1), columns 17-28, in page 3.

*² The total income must be equal to the sum of the total value of sales and services (99.99.90) and the other income (52.80.20).

Auditing Office Information:

Name:

Address:

Telephone:

Person's name that provided the information (from the enterprise):

.....

(telephone:))

REMARKS

.....
.....
.....
.....

FOR OFFICIAL USE

Interviewer Date

Checked from Date

Coded from Date

Final check from
..... Date