



ΚΥΠΡΙΑΚΗ ΔΗΜΟΚΡΑΤΙΑ
REPUBLIC OF CYPRUS

ΣΤΑΤΙΣΤΙΚΕΣ ΧΟΝΔΡΙΚΟΥ ΚΑΙ ΛΙΑΝΙΚΟΥ ΕΜΠΟΡΙΟΥ
WHOLESALE AND RETAIL TRADE STATISTICS
2009

ΣΤΑΤΙΣΤΙΚΗ ΥΠΗΡΕΣΙΑ
STATISTICAL SERVICE

Στατιστικές Χονδρικού και Λιανικού Εμπορίου • Σειρά II • Αρ. Έκθεσης 23
Wholesale and Retail Trade Statistics • Series II • Report No 23

Διατίθεται από το Τυπογραφείο της Κυπριακής Δημοκρατίας
Obtainable from the Printing Office of the Republic of Cyprus

Τιμή/Price: € 10,00

ΠΡΟΛΟΓΟΣ

Η Έκθεση αυτή παρουσιάζει τα αποτελέσματα της Έρευνας Χονδρικού και Λιανικού εμπορίου για το 2009. Παρέχει αναλυτικά στοιχεία για τις εξελίξεις στον τομέα, όπως την απασχόληση, τις πωλήσεις, τα έξοδα, την προστιθέμενη αξία, τα αποθέματα και τις επενδύσεις. Επιπρόσθετα, η έκθεση παρέχει στοιχεία για τους κυριότερους δείκτες του τομέα για την περίοδο 2005-2009.

Η Έκθεση ετοιμάστηκε από το προσωπικό της μονάδας Διανεμητικού Εμπορίου της Στατιστικής Υπηρεσίας υπό την καθοδήγηση του κ. Α. Ευγενίου, Πρώτου Βοηθού Στατιστικής και τη γενική επίβλεψη του κ. Στ. Καραγιώργη, Ανώτερου Λειτουργού Στατιστικής. Τη γενική εποπτεία της μηχανογράφησης είχε ο κ. Καρασιαλής και τη δακτυλογράφηση και ηλεκτρονική επεξεργασία της έκδοσης ανέλαβε η κ.Ε. Πατσία.

Θερμές ευχαριστίες και εκτίμηση εκφράζονται προς όλες τις επιχειρήσεις και ιδιώτες για τη συνεργασία και βοήθεια στην παροχή των αναγκαίων πληροφοριών για την ετοιμασία της Έκθεσης.

Γ. Χρ. Γεωργίου
Διευθυντής
Στατιστικής Υπηρεσίας

Αύγουστος, 2011

PREFACE

This Report presents the results of the Wholesale and Retail Trade Survey carried out for 2009. It provides a comprehensive account of the developments in the sector in terms of employment, sales, intermediate costs, value added, stocks and investments. In addition, the main indicators of the sector for the period 2005-2009 are also given in the report.

This publication has been prepared by the staff of the Distributive Trade Statistics Unit of the Statistical Service under the guidance of Mr. A. Evgeniou, Chief Statistics Assistant, and the general supervision of Mr St. Karagiorgis, Senior Statistics Officer. The data processing was supervised by Mr Y.Karasialis and Mrs E. Patsia was in charge for the typing and computer processing of this publication.

Sincere thanks and appreciation are extended to all firms and individuals for their co-operation and assistance in providing the necessary data for this Report.

G. Chr. Georgiou
Director
Statistical Service

August, 2011

<u>ΠΕΡΙΕΧΟΜΕΝΑ</u>	<u>Σελίδα</u> <u>Page</u>	<u>CONTENTS</u>
ΠΡΟΛΟΓΟΣ	3	PREFACE
ΠΕΡΙΕΧΟΜΕΝΑ	5	CONTENTS
ΜΕΡΟΣ Α: ΕΙΣΑΓΩΓΗ	9	PART A: INTRODUCTION
Κυριότερες εξελίξεις στο Χονδρικό και Λιανικό Εμπόριο κατά το 2009		Main developments in Trade Sector during 2009
Η έρευνα για το 2009	15	The survey for 2009
Ορισμοί που χρησιμοποιήθηκαν	17	Definitions of terms used
Επεξήγηση Συμβόλων	19	Symbols Used
ΜΕΡΟΣ Β: ΣΥΝΟΠΤΙΚΟΙ ΠΙΝΑΚΕΣ		PART B: SUMMARY TABLES
1. Κυριότεροι δείκτες του τομέα του Χονδρικού και Λιανικού Εμπορίου, 2005-2009	23	1. Main indicators of the Trade sector, 2005-2009
2. Ακαθάριστη αξία παραγωγής, έξοδα και προστιθέμενη αξία, 2005-2009	24	2. Gross output, inputs and value added, 2005-2009
3. Ακαθάριστη αξία παραγωγής κατά κύρια κατηγορία εμπορικής δραστηριότητας, 2005-2009	26	3. Gross output by major group of trade activity, 2005-2009
4. Προστιθέμενη αξία κατά κύρια κατηγορία εμπορικής δραστηριότητας, 2005-2009	28	4. Value added by major group of trade activity, 2005-2009
5. Απασχόληση κατά κύρια κατηγορία εμπορικής δραστηριότητας, 2005-2009	30	5. Employment by major group of trade activity, 2005-2009
6. Προστιθέμενη αξία κατά κατηγορία συντελεστή εισοδήματος, 2005-2009	32	6. Value added by category of factor incomes, 2005-2009
ΜΕΡΟΣ Γ: ΑΠΟΤΕΛΕΣΜΑΤΑ ΕΡΕΥΝΑΣ ΓΙΑ ΤΟ 2009		PART C: SURVEY RESULTS FOR 2009
ΠΙΝΑΚΕΣ		TABLES
7. Κύκλος εργασιών και ακαθάριστη αξία παραγωγής κατά δραστηριότητα, 2009	35	7. Turnover and gross output by activity, 2009
8. Ακαθάριστη αξία παραγωγής, έξοδα και προστιθέμενη αξία κατά δραστηριότητα, 2009	57	8. Gross output, intermediate costs and value added by activity, 2009
9. Κυριότεροι συσχετισμοί μεγεθών κατά δραστηριότητα, 2009	72	9. Main operating ratios by activity, 2009
10. Αποθέματα κατά κατηγορία και δραστηριότητα στην αρχή και στο τέλος του 2009	84	10. Stocks by type and activity as at beginning and end of 2009
11. Άμεσα έξοδα παραγωγής κατά κατηγορία και δραστηριότητα, 2009	100	11. Direct operating costs by type and activity, 2009
12. Διοικητικά έξοδα κατά κατηγορία και δραστηριότητα, 2009	106	12. Administrative costs by type and activity, 2009
13. Ενοίκια για κτίρια και μηχανήματα κατά δραστηριότητα, 2009	112	13. Rents paid for buildings and machinery by activity, 2009

	<u>Σελίδα</u>	
	<u>Page</u>	
14. Έμμεσοι φόροι κατά κατηγορία και δραστηριότητα, 2009	114	14. Indirect taxes by type and activity, 2009
15. Ενοίκια γης, τόκοι δανείων, αποσβέσεις και τεκμαρτά ενοίκια κατά δραστηριότητα, 2009	118	15. Land rents, interest paid on loans, depreciation and imputed rents by activity, 2009
16. Εισοδήματα από περιουσιακά στοιχεία κατά κατηγορία και δραστηριότητα, 2009	120	16. Property income by type and activity, 2009
17. Κεφαλαιουχικές επενδύσεις κατά κατηγορία και δραστηριότητα, 2009	122	17. Expenditure on fixed assets by type and activity, 2009
18. Αριθμός απασχολουμένων και εργατικό κόστος κατά κατηγορία και δραστηριότητα, 2009	131	18. Number of persons employed and labour cost by category and activity, 2009
19. Μέσος όρος απασχολουμένων προσώπων κατά κατηγορία και δραστηριότητα, 2009	148	19. Average number of persons employed by category and activity, 2009
20. Αριθμός εμπορικών επιχειρήσεων κατά δραστηριότητα και μέγεθος απασχόλησης, 2009	162	20. Number of trade enterprises by activity and employment size class, 2009
21. Αριθμός απασχολουμένων κατά δραστηριότητα και μέγεθος απασχόλησης, 2009	164	21. Number of persons employed by activity and employment size class, 2009
22. Κύκλος εργασιών κατά δραστηριότητα και μέγεθος απασχόλησης, 2009	166	22. Turnover by activity and employment size class, 2009
23. Προστιθέμενη αξία σε τιμές συντελεστών παραγωγής κατά δραστηριότητα και μέγεθος απασχόλησης, 2009	168	23. Value added at factor costs by activity and employment size class, 2009
24. Αγορές κεφαλαιουχικών αγαθών κατά δραστηριότητα και μέγεθος απασχόλησης, 2009	170	24. Purchases of fixed assets by activity and employment size class, 2009
ΜΕΡΟΣ Δ		PART D
Ερωτηματολόγιο που χρησιμοποιήθηκε στην έρευνα	175	Questionnaire used in the survey

ΜΕΡΟΣ Α: ΕΙΣΑΓΩΓΗ

PART A: INTRODUCTION

ΕΙΣΑΓΩΓΗ

INTRODUCTION

I. ΚΥΡΙΟΤΕΡΕΣ ΕΞΕΛΙΞΕΙΣ ΣΤΟΝ ΤΟΜΕΑ ΤΟΥ ΕΜΠΟΡΙΟΥ ΚΑΤΑ ΤΟ 2009

I. MAIN DEVELOPMENTS IN TRADE SECTOR DURING 2009

1.1 Γενική ανασκόπηση

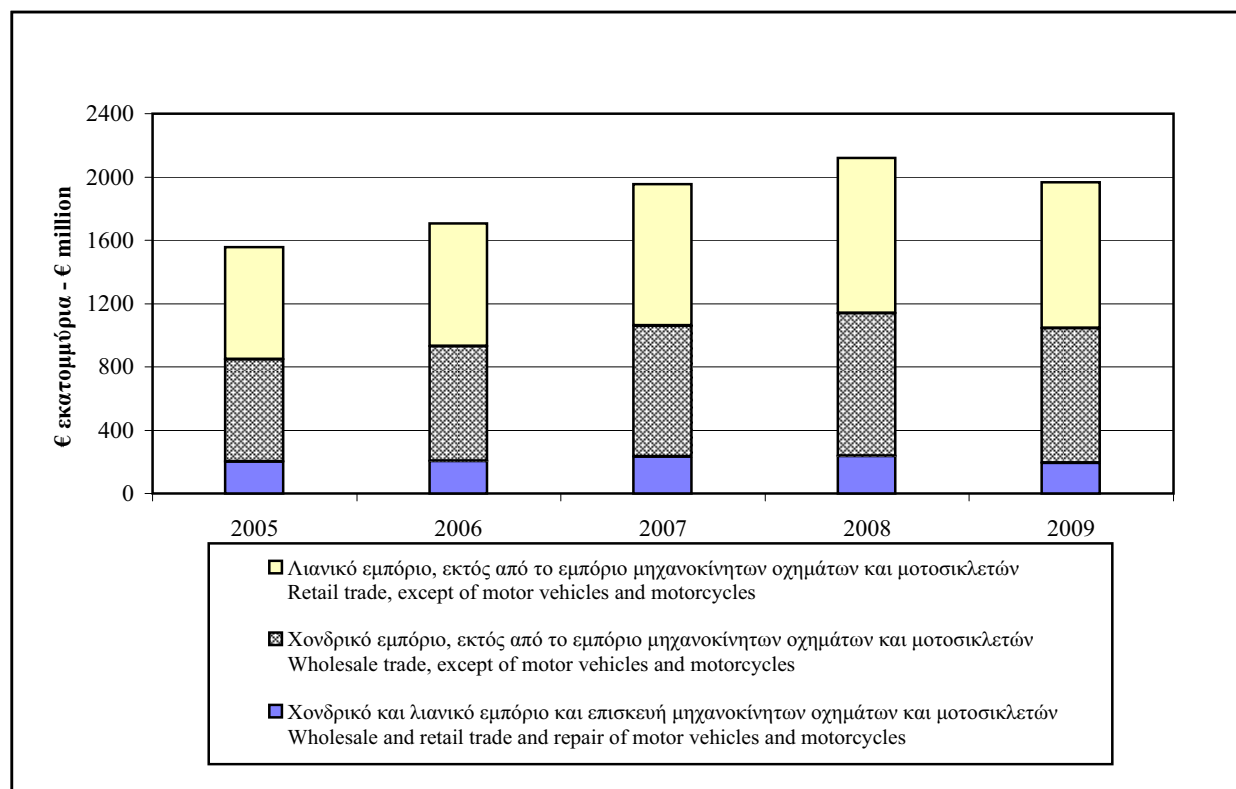
1.1 General review

Η Κυπριακή Οικονομία παρουσίασε σημαντική πτώση στους ρυθμούς ανάπτυξης κατά το 2009, σε σχέση με την ανοδική πορεία των προηγούμενων χρόνων.

Cyprus Economy showed a significant declined growth rate for 2009 compare to expanding rates of the previous years.

Η εμπορική δραστηριότητα παρουσίασε αρνητικούς ρυθμούς ανάπτυξης σε σύγκριση με το 2008. Η προστιθέμενη αξία του Εμπορικού Τομέα σημείωσε μείωση 7,3% σε τρέχουσες τιμές και έφτασε στα €1.965,3εκ. σε σύγκριση με €2.119,0εκ. το 2008.

Trade activity registered negative rate of growth compared to 2008. The value added of the Trade Sector decreased by 7,3% at current market prices to €1.965,3mn as against €2.119,0mn in 2008.



Ο κύκλος εργασιών μειώθηκε το 2009 κατά 10,3% και έφτασε τα €11.795,5εκ., ενώ η ακαθάριστη αξία παραγωγής του εμπορικού τομέα μειώθηκε κατά 5,2% και έφτασε τα €3.088,9εκ. σε τρέχουσες τιμές.

The total turnover decreased by 10,3% to €11.795,5mn in 2009, while the gross output generated by the trade sector decreased by 5,2% to €3.088,9mn at current prices.

Οι πάγιες κεφαλαιουχικές επενδύσεις σε τρέχουσες τιμές μειώθηκαν κατά 27,5% και έφτασαν στα €302,7εκ. το 2009.

Fixed capital investment at current prices decreased by 27,5% to €302,7mn in 2009.

Ο αριθμός των απασχολουμένων στον τομέα σημείωσε μείωση 3,3% και έφτασε στις 66,5 χιλιάδες άτομα και αποτελούσε το 17,7% του επικερδώς απασχολούμενου πληθυσμού για την παραγωγή του Α.Ε.Π.

1.2 Κύκλος εργασιών

Ο κύκλος εργασιών του εμπορικού τομέα μειώθηκε κατά 10,3% και έφτασε στα €11.795,5εκ. το 2009 σε σύγκριση με €13.153,8εκ. το 2008.

Στο χονδρικό και λιανικό εμπόριο και επισκευή μηχανοκίνητων οχημάτων και μοτοσικλετών, ο κύκλος εργασιών σημείωσε μείωση 24,4% και από €1.378,7εκ. το 2008 έφτασε στα €1.042,6εκ. το 2009. Οι μεγαλύτερες πωλήσεις σημειώθηκαν στην πώληση καινούργιων αυτοκινήτων μέχρι 3.5 τόνων (€514εκ.) και στη χονδρική πώληση μερών και εξαρτημάτων μηχανοκίνητων οχημάτων (€102εκ.).

Στο χονδρικό εμπόριο ο κύκλος εργασιών μειώθηκε κατά 12,3% και από €6.073,0εκ. το 2008 έφτασε στα €5.325,2εκ. Οι σημαντικότερες πωλήσεις να παρατηρούνται στο χονδρικό εμπόριο καυσίμων (€1.091εκ.), στο μη ειδικευμένο χονδρικό εμπόριο τροφίμων, ποτών και καπνού (€587εκ.) και στο χονδρικό εμπόριο ξυλείας, οικοδομικών υλικών και ειδών υγιεινής (€362εκ.).

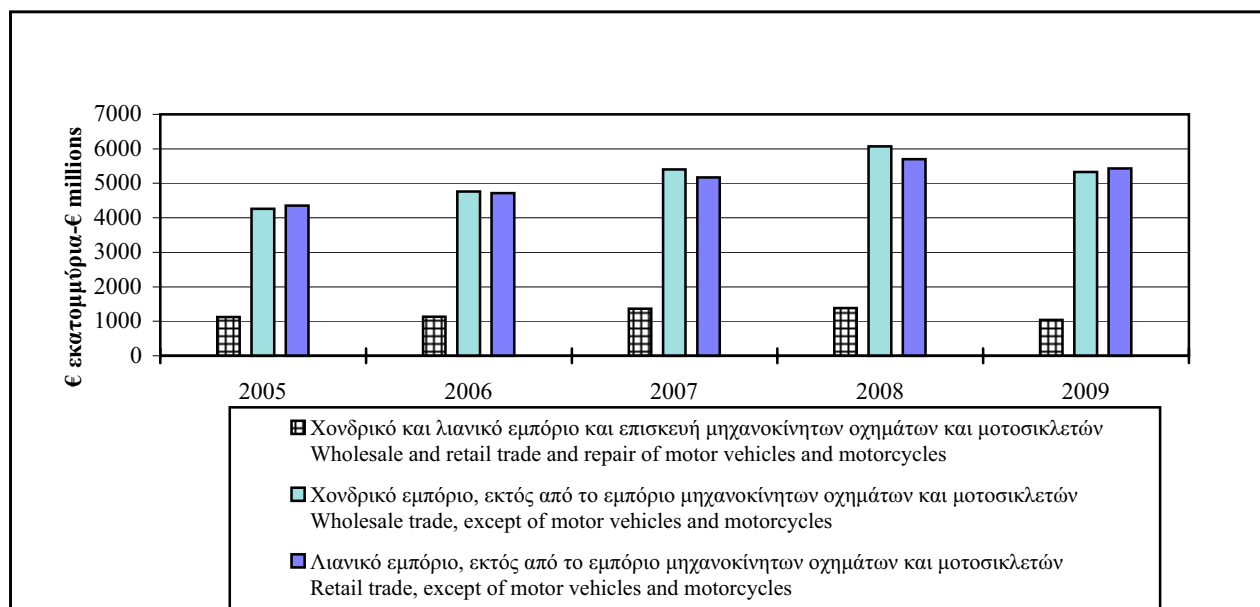
Employment decreased by 3,3% to 66,5 thousand persons and accounted for 17,7% of the total gainfully employed population for the production of G.D.P.

1.2 Turnover

The turnover of the trade sector decreased by 10,3% to €11.795,5mn in 2009 as against €13.153,8mn in 2008.

Turnover in the wholesale and retail trade and repair of motor vehicles and motorcycles, decreased by 24,4% from €1.378,7mn in 2008 to €1.042,6mn in 2009. The biggest sales were recorded in the sale of new automobiles and other vehicles up to 3.5 tons (€514mn) and in the wholesale of motor vehicles parts (€102mn).

In the wholesale trade the turnover decreased by 12,3% from €6.073,0mn in 2008 to €5.325,2mn. The most significant sales were recorded in the wholesale of solid, liquid and gaseous fuels (€1.091mn), to non-specialised wholesale of food, beverages and tobacco (€587mn) and to wholesale of wood, construction materials and sanitary equipment (€362mn).



Στο λιανικό εμπόριο, ο κύκλος εργασιών σημείωσε μείωση 4,8% και έφτασε στα €5.427,7εκ. το 2009 σε σύγκριση με €5.702,1εκ. το 2008. Οι τομείς με τις μεγαλύτερες πωλήσεις ήταν το λιανικό εμπόριο σε μη ειδικευμένα καταστήματα που πω-

In retail trade, turnover decreased by 4,8% to €5.427,7mn in 2009 compared to €5.702,1mn in 2008. The sectors with the biggest sales, were the retail sale in non-specialised stores with food, beverages or tobacco predominating (€1.544mn)

λούν κυρίως τρόφιμα, ποτά ή καπνό (€1.544εκ.), το άλλο λιανικό εμπόριο σε μη ειδικευμένα καταστήματα (υπεραγορές) (€649εκ.), το λιανικό εμπόριο καυσίμων κίνησης σε ειδικευμένα καταστήματα (€540εκ.) και το λιανικό εμπόριο ενδυμάτων σε ειδικευμένα καταστήματα (€382εκ.).

1.3 Απασχόληση και εργατικό κόστος

Η απασχόληση στον τομέα μειώθηκε κατά 3,3% το 2009 και έφτασε στα 66.475 άτομα, σε σύγκριση με 68.731 άτομα το 2008 και αποτελούσε το 17,7% του συνολικού επικερδώς απασχολούμενου πληθυσμού.

Στο χονδρικό και λιανικό εμπόριο και επισκευή μηχανοκίνητων οχημάτων και μοτοσικλετών απασχολούνταν 7.801 άτομα, στο χονδρικό εμπόριο, εκτός από το εμπόριο μηχανοκίνητων οχημάτων και μοτοσικλετών 21.444 άτομα και στο λιανικό εμπόριο, εκτός από το εμπόριο μηχανοκίνητων οχημάτων και μοτοσικλετών 37.230 άτομα.

Οι εργαζόμενοι ιδιοκτήτες και τα μέλη των οικογενειών τους αποτελούσαν το 9,3% και οι μισθωτοί το 90,7% της συνολικής απασχόλησης κατά το 2009.

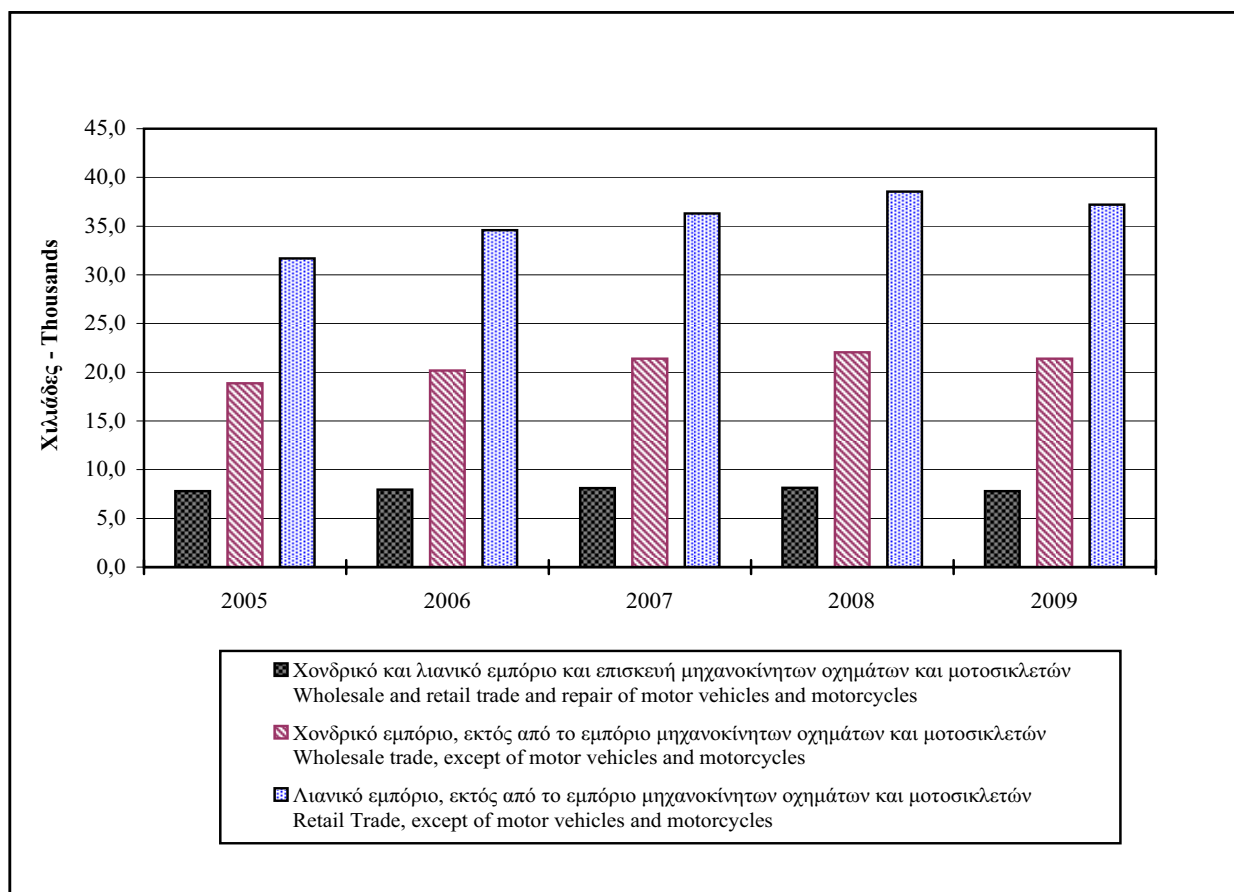
followed by the other retail sale in non specialized stores (supermarkets) (€649mn), the retail sale of automotive fuel in specialized stores (€540mn) and the retail sale of clothing in specialized stores (€382mn).

1.3 Employment and labour costs

Employment in the sector decreased by 3,3% to 66.475 persons in 2009 from 68.731 persons in 2008 and accounted for 17,7% of the total gainfully employed population.

Employment in wholesale and retail trade and repair of motor vehicles and motorcycles, numbered 7.801, in wholesale trade, except of motor vehicles and motor cycles 21.444 persons and in retail trade, except of motor vehicles and motor cycles 37.230 persons.

Working proprietors and family members constituted 9,3% and employees 90,7% of the total employment in 2009.



Το μέσο εργατικό κόστος κατά απασχολούμενο άτομο στον τομέα αυξήθηκε κατά 3,1% σε €19.671 το 2009 από €19.071 το 2008. Στο χονδρικό και λιανικό εμπόριο και επισκευή μηχανοκίνητων οχημάτων και μοτοσικλετών το μέσο εργατικό κόστος ήταν €20.182, στο χονδρικό εμπόριο, εκτός από το εμπόριο μηχανοκίνητων οχημάτων και μοτοσικλετών €24.398 και στο λιανικό εμπόριο, εκτός από το εμπόριο μηχανοκίνητων οχημάτων και μοτοσικλετών €16.841.

1.4 Αποθέματα εμπορευμάτων

Η συνολική αξία των εμπορευμάτων που υπήρχαν σαν αποθέματα στο τέλος του 2009 μειώθηκε σε €2.054,3εκ. από €2.153,1εκ. στην αρχή του 2009 (ο υπολογισμός στις δυο ημερομηνίες έγινε με βάση τη μέση τιμή αγοράς κατά το 2009).

Στο χονδρικό και λιανικό εμπόριο και επισκευή μηχανοκίνητων οχημάτων και μοτοσικλετών, η αξία των αποθεμάτων στο τέλος του 2009, ήταν €276,4εκ., στο χονδρικό εμπόριο, εκτός από το εμπόριο μηχανοκίνητων οχημάτων και μοτοσικλετών €744,9εκ. και στο λιανικό εμπόριο, εκτός από το εμπόριο μηχανοκίνητων οχημάτων και μοτοσικλετών €1.032,9.

1.5 Ακαθάριστη Αξία Παραγωγής και έξοδα

Η Ακαθάριστη Αξία Παραγωγής όλων των δραστηριοτήτων ήταν €3.088,9εκ. το 2009 ή 26,2% του κύκλου εργασιών (αυτό αποτελεί περίπου το ακαθάριστο περιθώριο κέρδους επί των πωληθέντων εμπορευμάτων). Η Ακαθάριστη Αξία Παραγωγής στο χονδρικό και λιανικό εμπόριο και επισκευή μηχανοκίνητων οχημάτων και μοτοσικλετών ήταν €375,6εκ. (36,0% του κύκλου εργασιών), στο χονδρικό εμπόριο, εκτός από το εμπόριο μηχανοκίνητων οχημάτων και μοτοσικλετών ήταν €1.284,4εκ. (24,1% του κύκλου εργασιών) και στο λιανικό εμπόριο, εκτός από το εμπόριο μηχανοκίνητων οχημάτων και μοτοσικλετών €1.428,9εκ. (26,3% του κύκλου εργασιών).

Ο πίνακας που ακολουθεί παρουσιάζει περιληπτικά τα έσοδα και τη διάρθρωση των εξόδων του τομέα για το 2009.

The average labour cost per person engaged in the sector increased by 3,1% to €19.671 in 2009 from €19.071 in 2008. In wholesale and retail trade and repair of motor vehicles and motorcycles the labour cost averaged €20.182, in wholesale trade, except of motor vehicles and motorcycles €24.398 and in retail trade, except of motor vehicles and motorcycles €16.841.

1.4 Stocks of goods

The total value of goods kept as stock by traders at the end of 2009 reached €2.054,3mn as against €2.153,1mn at the beginning of the year (both valued at average purchasing prices of 2009).

In wholesale and retail trade and repair of motor vehicles and motorcycles, the value of stocks at the end of 2009 was €276,4mn, in wholesale trade, except of motor vehicles and motorcycles was €744,9mn and in retail trade, except of motor vehicles and motorcycles €1.032,9mn.

1.5 Gross Output and costs

The Gross Output i.e. turnover less the value of goods purchased, of all trading activities amounted to €3.088,9mn in 2009 or 26,2% of the turnover (this is also approximately the gross margin on goods traded). In wholesale and retail trade and repair of motor vehicles and motorcycles the output was €375,6mn (36,0% of turnover), in the wholesale trade, except of motor vehicles and motorcycles the Gross Output was €1.284,4mn (24,1% of turnover) and in the retail trade, except of motor vehicles and motorcycles the Gross Output was €1.428,9mn (26,3% of turnover).

The next table gives a summary of the sector's income and cost structure for 2009.

ΕΣΟΔΑ ΚΑΙ ΕΞΟΔΑ ΤΟΥ ΤΟΜΕΑ ΕΜΠΟΡΙΟΥ, 2009
INCOME AND COST STRUCTURE OF TRADE SECTOR, 2009

Έσοδα και Έξοδα	45	46	47	Σύνολο	% της Ακαθάριστης αξίας Παραγωγής				Income and Costs
	€εκ.	€εκ.	€εκ.	€εκ.	% of Gross Output				
	€mn	€mn	€mn	€mn	45	46	47	Σύνολο	
				Total				Total	
1. Κύκλος Εργασιών	1.042,6	5.325,2	5.427,7	11.795,5	1. Turnover
2. Ακαθάριστη Αξία Παραγωγής (κύκλος εργασιών μείον αξία αγοράς εμπορευμάτων)	375,6	1.284,4	1.428,9	3.088,9	100,0	100,0	100,0	100,0	2. Gross Output (turnover less value of goods purchased)
3. Άμεσα έξοδα (υλικά, καύσιμα, ηλεκτρισμός, επιδιορθώσεις, υπηρεσίες από άλλους κλπ.)	129,5	203,7	184,1	517,3	34,5	15,9	12,9	16,7	3. Direct costs (materials, fuels, electricity, repairs, services by others, etc.)
4. Διοικητικά έξοδα (τηλεφωνικά, ταχυδρομικά, διαφημίσεις, νομικές και λογιστικές υπηρεσίες, ασφάλειες κλπ.)	37,8	184,0	170,2	392,0	10,1	14,3	11,9	12,7	4. Administrative costs (telephone, postal, advertising, legal & account services, insurance, etc.)
5. Ενοίκια για κτίρια και μηχανήματα	13,5	47,2	153,6	214,3	3,6	3,7	10,7	6,9	5. Rents for buildings and machinery
6. Προστιθέμενη αξία σε τιμές αγοράς (2-3-4-5)	194,8	849,5	921,0	1.965,3	51,9	66,1	64,5	63,6	6. Value added at market prices (2-3-4-5)
7. Έμμεσοι φόροι μείον επιχορηγήσεις	2,0	10,0	6,9	18,9	7. Indirect taxes less subsidies
8. Προστιθέμενη αξία σε τιμές συντελεστών παραγωγής (6-7)	192,8	839,5	914,1	1.946,4	51,3	65,4	64,0	63,0	8. Value added at factor cost (6-7)
9. Μισθοί και ημερομίσθια μισθωτών	128,5	519,9	563,1	1.211,5	34,2	40,5	39,4	39,2	9. Wages and salaries of employees
10. Αποσβέσεις	18,0	73,4	89,9	181,3	4,8	5,7	6,3	5,9	10. Depreciation
11. Τόκοι δανείων	28,8	86,9	71,4	187,1	7,7	6,8	5,0	6,1	11. Interest on loans
12. Άλλο πλεόνασμα (8-9-10-11)	17,5	159,3	189,7	366,5	4,7	12,4	13,3	11,9	12. Other Operating surplus (8-9-10-11)
Τεκμαρτοί μισθοί και ημερομίσθια ιδιοκτητών και μελών οικογένειας	28,9	3,3	63,9	96,1	7,7	0,3	4,5	3,1	Imputed wages of self employed proprietors and family members
Εναπομένον πλεόνασμα	-11,4	156,0	125,8	270,4	-3,0	12,1	8,8	8,8	Residual operating surplus

45 Χονδρικό και Λιανικό Εμπόριο και επισκευή μηχανοκίνητων οχημάτων και μοτοσικλετών
Wholesale and Retail Trade and repair of motor vehicles and motorcycles

46 Χονδρικό Εμπόριο, εκτός από το εμπόριο μηχανοκίνητων οχημάτων και μοτοσικλετών
Wholesale Trade, except of motor vehicles and motorcycles

47 Λιανικό Εμπόριο, εκτός από το εμπόριο μηχανοκίνητων οχημάτων και μοτοσικλετών
Retail Trade, except of motor vehicles and motorcycles

1.6 Κεφαλαιουχικές επενδύσεις

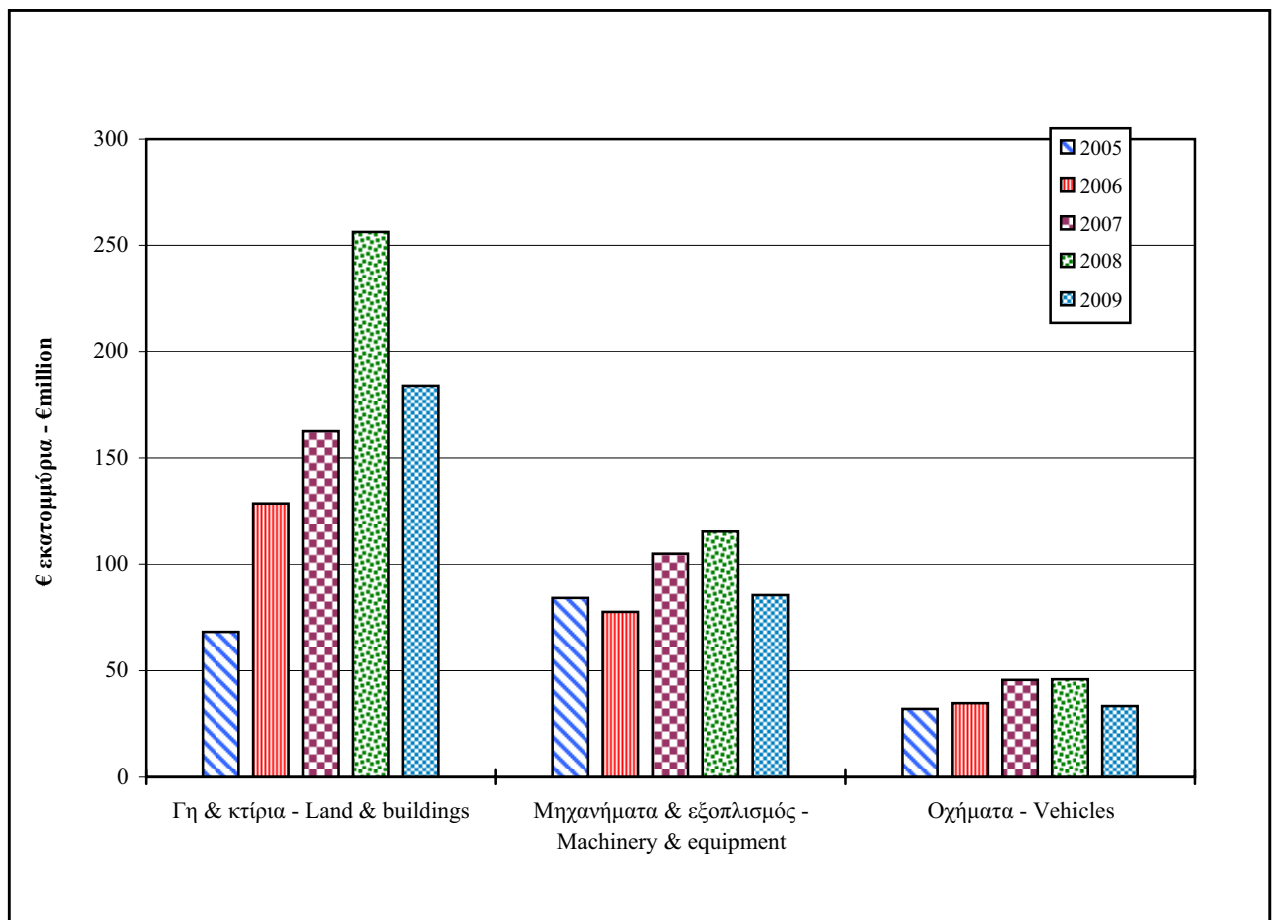
Οι κεφαλαιουχικές επενδύσεις στον τομέα μειώθηκαν στα €302,7εκ. το 2009 από €417,8εκ. που ήταν το 2008.

Από το σύνολο, €183,9εκ. αφορούσαν νέες επενδύσεις σε γη και κτίρια (οικόπεδα, καταστήματα, αποθήκες, γραφεία κλπ.), €85,5εκ. αποτελούσαν δαπάνες σε μηχανήματα, έπιπλα και άλλο εξοπλισμό, ενώ τα υπόλοιπα €33,3εκ. αφορούσαν αγορές οχημάτων από τις εμπορικές επιχειρήσεις κατά το 2009.

1.6 Fixed investments

Gross fixed capital formation in the sector decreased to €302,7mn in 2009 from €417,8mn in 2008.

Of this, €183,9mn related to new investments in land and buildings (plots, shops, warehouses, offices etc.), €85,5mn constituted expenditure on machinery, furniture and equipment, while the rest €33,3mn was the value of vehicles purchased by trade firms in 2009.



2. Η ΕΡΕΥΝΑ ΓΙΑ ΤΟ 2009

2.1 Σκοπός

Σκοπός της έρευνας ήταν η συλλογή στοιχείων σχετικά με τη δομή των εμπορικών επιχειρήσεων, τις εμπορικές συναλλαγές και άλλες πτυχές των διαφόρων δραστηριοτήτων που υπάγονται στον τομέα του εμπορίου, που είναι ένας από τους σημαντικότερους τομείς της Κυπριακής Οικονομίας. Τα στοιχεία της Έρευνας θα χρησιμοποιηθούν για τον υπολογισμό της συνεισφοράς του τομέα στο Α.Ε.Π. όπως και σε άλλες γενικές και ειδικές μελέτες.

2.2 Κάλυψη δραστηριοτήτων

Η Έρευνα για το 2009 κάλυψε όλες τις δραστηριότητες που ταξινομούνται στον τομέα Z της ταξινόμησης NACE (Αναθ.2) της Ευρωπαϊκής Ένωσης. Η ταξινόμηση αυτή περιλαμβάνει τις κατηγορίες 45 (χονδρικό και λιανικό εμπόριο και επισκευή μηχανοκίνητων οχημάτων και μοτοσικλετών), 46 (χονδρικό εμπόριο, εκτός από το εμπόριο μηχανοκίνητων οχημάτων και μοτοσικλετών) και 47 (λιανικό εμπόριο, εκτός από το εμπόριο μηχανοκίνητων οχημάτων και μοτοσικλετών). Σύμφωνα με το σύστημα αυτό οι διάφορες εμπορικές επιχειρήσεις (και επιχειρήσεις επισκευής οχημάτων) ταξινομούνται σε περίπου 135 διαφορετικές κατηγορίες.

Τα στοιχεία που παρουσιάζονται στην έκθεση αφορούν μόνο τις εμπορικές δραστηριότητες των επιχειρήσεων που βρίσκονται στις ελεύθερες περιοχές της Κύπρου, λόγω της Τουρκικής εισβολής του 1974 και της συνεχιζόμενης κατοχής μεγάλου τμήματος της Κύπρου.

2.3 Το δείγμα

Στην έρευνα που έγινε για το 2009 έχουν συλλεχθεί στοιχεία από 2.004 επιχειρήσεις δηλ. ποσοστό περίπου 11,3% του συνόλου των επιχειρήσεων στον τομέα.

Η έρευνα κάλυψε όλες τις επιχειρήσεις που απασχολούσαν 10 ή περισσότερα άτομα ή είχαν κύκλο εργασιών πέραν των €2εκ. (περίπου 992) και δείγμα από τις μικρότερες επιχειρήσεις.

Το δειγματοληπτικό πλαίσιο για την επιλογή του δείγματος ήταν η Απογραφή Επιχειρήσεων του 2005 και καλύπτει όλες τις μη γεωργικές επιχειρήσεις

2. THE SURVEY FOR 2009

2.1 Scope

The aim of the survey was to collect data on the structure of the trade enterprises, the commercial transactions and other financial aspects for the various kinds of activities classified under the trade sector, which is one of the most important sectors of the economy of Cyprus. The Survey data will be used for the computation of the sector's contribution to G.D.P., as well as for other general or specific studies.

2.2 Coverage of activities

The 2009 Survey covered all activities classified under sector G of the European Union Classification NACE (Rev. 2). This classification covers Divisions 45 (wholesale and retail trade and repair of motor vehicles and motorcycles), 46 (wholesale trade, except of motor vehicles and motorcycles) and 47 (retail trade, except of motor vehicles and motorcycles). Under this classification system about 135 different categories of trade firms (and repairs of vehicles) are recorded.

The data presented in this report refer to trading activities in the Government controlled area of Cyprus only, due to the Turkish invasion in 1974 and the continuing occupation of a large part of Cyprus since then.

2.3 The sample

The Survey conducted for 2009 covered 2.004 enterprises or about 11,3% of the total in the sector.

The survey covered all enterprises employing 10 or more persons or their turnover was over €2mn (about 992) and a sample of the smaller firms.

The frame for selecting the sample was provided by the 2005 Census of Establishments and covers all non-agricultural enterprises and establishments

ρήσεις και υποστατικά στην Κύπρο. Καλύφθηκε επίσης δείγμα των επιχειρήσεων που ιδρύθηκαν το 2006, το 2007, το 2008 και το 2009.

in Cyprus. A sample of new enterprises which started operating during 2006, 2007, 2008 and 2009 was also covered.

2.4 Αξιολόγηση αποτελεσμάτων

Για σκοπούς στατιστικού ελέγχου της ακρίβειας των αποτελεσμάτων της Έρευνας Εμπορίου 2009 έχουν υπολογισθεί δειγματοληπτικά σφάλματα για τις κύριες παραμέτρους. Τα αποτελέσματα της ανάλυσης παρουσιάζονται στον παρακάτω πίνακα.

2.4 Evaluation of Results

In order to provide a statistical check of the accuracy of the results of the 2009 Survey of Trade, sampling errors for the major parameters were calculated. The results of this analysis are presented in the table below.

Παράμετρος	Αποτελέσματα Έρευνας Survey results	Σφάλματα για διάστημα Εμπιστοσύνης Error at confidence interval		Parameter
		95%	99%	
Απασχόληση (000's άτομα)	66,5	4,0	5,3	Employment (000's persons)
Ακαθάριστη Αξία Παραγωγής (€ εκ.)	3.088,9	0,5	0,6	Gross Output (€ mn)
Άμεσα κόστα (€ εκ.)	517,3	2,6	3,4	Direct cost (€ mn)
Προστιθέμενη αξία (€ εκ.)	1.965,3	0,7	0,9	Value Added (€ mn)

2.5 Η απογραφόμενη μονάδα

Η απογραφόμενη μονάδα ήταν “η επιχείρηση”.

2.5 The unit of enumeration

The unit of enumeration was the “enterprise”.

2.6 Περίοδος αναφοράς

Η περίοδος στην οποία αναφέρονται οι πληροφορίες είναι το ημερολογιακό έτος 2009 και όσοι περιλήφθηκαν στο δείγμα κλήθηκαν να δώσουν πληροφορίες για αυτή την περίοδο.

2.6 Reference period

The reference period for the data collected and analysed in this report is the calendar year 2009 and all respondents were requested to give information for that period.

2.7 Συλλογή στοιχείων και προβλήματα

Τα στοιχεία συλλέγηκαν με προσωπικές συνεντεύξεις που έγιναν από κατάλληλα εκπαιδευμένους απογραφείς της Στατιστικής Υπηρεσίας, οι οποίοι επισκέφθηκαν κάθε επιχείρηση που περιλαμβανόταν στο δείγμα κατά την περίοδο Οκτωβρίου 2010 – Μαρτίου 2011 και συμπλήρωσαν τα σχετικά ερωτηματολόγια.

2.7 Collection of data and problems

The data were collected through personal interviews. Trained enumerators of the Statistical Service visited every enterprise in the sample during the period October 2010 – March 2011 and filled the relevant questionnaires.

Τα κύρια προβλήματα που παρουσιάστηκαν ήταν η μη τήρηση λογαριασμών ειδικά σε μικρές επιχειρήσεις, ο φόβος της φορολογίας, η μη έγκαιρη ετοιμασία των λογαριασμών και η απροθυμία μερικών εμπόρων στην παροχή των απαιτούμενων πληροφοριών.

The main problems encountered concerned the unavailability of business record books, especially in small enterprises, the fear of taxation, the delay in preparing business accounts and the reluctance of few traders to disclose the information required.

2.8 Ερωτηματολόγιο της Έρευνας

Το ερωτηματολόγιο που χρησιμοποιήθηκε στην έρευνα (παρουσιάζεται στο Μέρος Δ της έκθεσης) περιλαμβάνει στοιχεία για την απασχόληση και μισθούς, τις κεφαλαιουχικές επενδύσεις, τα αποθέματα, την αξία πωλήσεων, έξοδα κατά είδος, έμμεσους φόρους, τόκους, αποσβέσεις, ενοίκια κλπ.

2.9 Εμπιστευτικότητα των στοιχείων

Σύμφωνα με τις πρόνοιες του Περί Στατιστικής Νόμου Αρ. 15(I) του 2000, η Στατιστική Υπηρεσία χειρίζεται όλα τα στοιχεία που συλλέγονται σαν εμπιστευτικά και τα χρησιμοποιεί αποκλειστικά για σκοπούς στατιστικής.

3. ΟΡΙΣΜΟΙ ΠΟΥ ΧΡΗΣΙΜΟΠΟΙΗΘΗΚΑΝ

Επιχείρηση είναι μια οικονομική μονάδα που ασχολείται με μια ή περισσότερες εμπορικές δραστηριότητες και μπορεί να περιλαμβάνει περισσότερα από ένα υποστατικά σε διαφορετικές τοποθεσίες.

Ο αριθμός Απασχολουμένων ατόμων περιλαμβάνει τον αριθμό των εργαζομένων ιδιοκτητών, τα μέλη της οικογένειας που εργάζονται χωρίς μισθό και τους μόνιμους και έκτακτους μισθωτούς. Η μέση απασχόληση για το έτος προκύπτει από τον μέσο όρο των εργαζομένων στην επιχείρηση κατά τους 12 μήνες, κατά κατηγορία. Οι μερικώς απασχολούμενοι, δηλαδή τα άτομα που εργάζονται λιγότερες μέρες/ώρες από το κανονικό ωράριο της επιχείρησης μετατρέπονται σε ισοδύναμο πλήρως απασχολουμένων ατόμων με συντελεστή μετατροπής τις κανονικές ώρες λειτουργίας της επιχείρησης.

Μισθοί και ημερομίσθια περιλαμβάνουν τους κανονικούς μισθούς, 13ο και 14ο μισθό, υπερωρίες, άλλα ωφελήματα, πληρωμή σε είδος κλπ. Οι πληρωμές δίδονται ακαθάριστες δηλαδή πριν αφαιρεθούν από αυτές ο φόρος εισοδήματος, οι κοινωνικές ασφαλίσεις και οι συνεισφορές σε άλλα ταμεία. Οι μισθοί περιλαμβάνουν επίσης τους τεκμαρτούς μισθούς για ιδιοκτήτες και μέλη της οικογένειας που εργάζονται αμισθί στην επιχείρηση.

Συνεισφορές των εργοδοτών σε διάφορα ταμεία αφορούν τις κοινωνικές ασφαλίσεις, τα ταμεία προνοίας, σύνταξης, ιατρικής περίθαλψης, πλεονάζοντος προσωπικού και άλλα ταμεία.

2.8 Survey Questionnaire

The questionnaire used in the survey (shown in Part D of the Report), includes information on employment and wages, investments in fixed assets, stocks, value of sales, inputs by type, indirect taxes, interest, depreciation, rents etc.

2.9 Confidentiality of data

In compliance with the Statistics Law No. 15(I) of 2000, the Statistical Service treats all data collected as confidential and uses it solely for statistical purposes.

3. DEFINITIONS OF TERMS USED

Enterprise refers to an economic unit engaging in one or more kinds of trade activity and which may consist of more than one trade establishments located at various sites.

Number of Persons engaged in an enterprise refers to the number of working proprietors, unpaid family members, and the number of permanent and casual employees. The average employment for the year is derived as a simple twelve-month average of the number employed in each category. Part-time employees, that are persons working less than the usual number of working days of the enterprise or persons working fewer hours every day, are converted into full-time equivalents using as conversion factor the number of working hours for which the enterprise usually operates.

Wages and salaries include normal wages and salaries, 13th and 14th salaries, overtime earnings, bonuses, value of payments in kind, payment for holidays etc. The payments are given gross i.e. before any deductions for income tax, social insurance and other funds have been made. They include also imputed wages for unpaid family members, working proprietors and partners.

Employers' contributions to various funds include social insurance, provident and pension funds, medical, redundancy and other funds.

Ακαθάριστη Αξία Παραγωγής στον τομέα του εμπορίου είναι ο Κύκλος Εργασιών (οι εισπράξεις από πωλήσεις αγαθών και παροχή υπηρεσιών εξαιρουμένου του Φ.Π.Α.) συν η αύξηση των αποθεμάτων στα εμπορεύματα που αγοράστηκαν για μεταπώληση, μείον η αξία όλων των εμπορευμάτων που αγοράστηκαν για μεταπώληση (εξαιρουμένου του επιστρεπτέου Φ.Π.Α.). Αυτό επίσης μπορεί να θεωρείται σαν το Ακαθάριστο Περιθώριο Κέρδους των εμπορευμάτων (αν αφαιρεθούν τα έσοδα από παροχή υπηρεσιών).

Προστιθέμενη Αξία σε τιμές αγοράς είναι το ποσό που προκύπτει μετά την αφαίρεση από την Ακαθάριστη Αξία Παραγωγής των εξόδων παραγωγής. **Η Προστιθέμενη Αξία σε τιμές συντελεστών παραγωγής** είναι η Προστιθέμενη Αξία σε τιμές αγοράς αφού αφαιρεθούν οι έμμεσοι φόροι και προστεθούν οι επιχορηγήσεις. Περιλαμβάνει τους μισθούς και ημερομίσθια, αποσβέσεις, τόκους δανείων και το άλλο επιχειρηματικό πλεόνασμα.

Πάγιες κεφαλαιουχικές επενδύσεις αναφέρονται στις δαπάνες για κεφαλαιουχικά αγαθά αφού αφαιρεθεί η αξία των πωλήσεων αντίστοιχου κεφαλαιουχικού εξοπλισμού κατά τη διάρκεια του έτους. Οι επενδύσεις αφορούν κυρίως καταστήματα, γραφεία, αποθήκες, αυτοκίνητα, έπιπλα, μηχανικό και άλλο εξοπλισμό (που εκτός από την αξία αγοράς τους περιλαμβάνουν και τα έξοδα εγκαταστάσεως). Στις πάγιες κεφαλαιουχικές επενδύσεις περιλαμβάνονται επίσης δαπάνες για μεγάλες μετατροπές που έγιναν σε υφιστάμενο κεφαλαιουχικό εξοπλισμό.

Αποθέματα αναφέρονται στα αποθέματα εμπορευμάτων, υλικών, καυσίμων και ανταλλακτικών που υπήρχαν στην αρχή και στο τέλος του 2009 και η αξία τους υπολογίζεται με βάση τη μέση τιμή αγοράς τους κατά τη διάρκεια του έτους.

Έμμεσοι φόροι είναι φόροι που σχετίζονται με τη λειτουργία των επιχειρήσεων και περιλαμβάνουν τους δημοτικούς και κοινοτικούς φόρους, τέλη ακίνητης ιδιοκτησίας, άδειες αυτοκινήτων, χαρτόσημα και άλλους έμμεσους φόρους.

Αποσβέσεις είναι η υπολογιζόμενη αξία της φθοράς του κεφαλαιουχικού εξοπλισμού, όπως κτιρίων, μηχανημάτων, μεταφορικών μέσων, επίπλων, κλπ. Βασίζεται κυρίως στην έννοια της λογιστικής απόσβεσης παρά της οικονομικής.

Τόκοι αναφέρονται στα ποσά που πληρώθηκαν ως τόκοι για δάνεια που σύναψε η επιχείρηση σχετικά με τις δραστηριότητες της.

Gross Output of the trade sector is defined as the Turnover (value of receipts from the sale of goods and services rendered excl. V.A.T.) plus the increase in stocks of goods purchased for resale, less the cost of all goods purchased for resale (excl. the refundable V.A.T.). This is also considered as a measure of Gross Margin on goods handled (if receipts from services are excluded).

Value Added at market prices is the difference between the value of Gross Output and the value of expenses incurred during the year. **Value Added at factor cost** is derived from Value Added at market prices by subtracting indirect taxes and adding subsidies. It comprises wages and salaries, depreciation, interest on loans and other operating surplus.

Fixed capital formation (investments) refers to the expenditure by trade enterprises for the acquisition of assets less the value of sales of similar assets. These assets relate mainly to buildings (shops, offices, warehouses etc), vehicles, furniture, machinery and equipment. The cost of any major additions and alterations to existing fixed assets are included. Fixed assets acquired from others are valued at the full cost incurred i.e. at the delivery price plus installation costs.

Stocks refer to goods for resale, fuels, materials and spare parts held at the beginning and end of 2009, valued at average purchasing prices during the year.

Indirect taxes are taxes connected with the operation of the enterprises and they include municipality taxes, municipality and community property rate, vehicle licences, stamp duties and other indirect taxes.

Depreciation is the estimated value of wear and tear of existing assets such as buildings, machinery, vehicles and furniture, etc. It is based on an accounting depreciation concept rather than on an economic one.

Interest refers to the amount paid as interest for capital borrowed in connection with the activities of the enterprise.

4. ΕΠΕΞΗΓΗΣΗ ΣΥΜΒΟΛΩΝ

Τα ακόλουθα σύμβολα χρησιμοποιούνται στην Έκθεση:

..	Δεν εφαρμόζεται
...	Μη διαθέσιμα στοιχεία
0	Μηδέν ή λιγότερο από το μισό της μονάδας μέτρησης
εκ.	Εκατομμύριο
€	Ευρώ
000's	Χιλιάδες
τ.μ	Τετραγωνικό μέτρο
περιλ.	Περιλαμβανομένου
μ.α.τ.	Μη αλλού ταξινομημένα
Α.Ε.Π.	Ακαθάριστο Εγχώριο Προϊόν
%	Ποσοστό

4. SYMBOLS USED

The following symbols are used in the Report:

..	Not applicable
...	Not available
0	Nil or less than half of the unit of measurement
mn.	Million
€	Euro
000's	Thousand
m ²	Square metre
incl.	Including
n.e.c.	Not elsewhere classified
G.D.P.	Gross Domestic Product
%	Percentage

ΜΕΡΟΣ Β: ΣΥΝΟΠΤΙΚΟΙ ΠΙΝΑΚΕΣ

PART B: SUMMARY TABLES

ΣΥΝΟΠΤΙΚΟΣ ΠΙΝΑΚΑΣ 1. ΚΥΡΙΟΤΕΡΟΙ ΔΕΙΚΤΕΣ ΤΟΥ ΤΟΜΕΑ ΤΟΥ ΧΟΝΔΡΙΚΟΥ ΚΑΙ ΛΙΑΝΙΚΟΥ ΕΜΠΟΡΙΟΥ, 2005-2009

SUMMARY TABLE 1. MAIN INDICATORS OF THE WHOLESALE AND RETAIL TRADE SECTOR, 2005-2009

Δείκτης	2005	2006	2007	2008	2009	Indicator
Κύκλος Εργασιών (€ εκ.)	9.749	10.613	11.929	13.154	11.796	Turnover (€ mn)
Ακαθάριστη Αξία Παραγωγής						Gross Output
Σε τρέχουσες τιμές (€ εκ.)	2.396,2	2.625,9	2.989,4	3.259,2	3.088,9	At current prices (€ mn)
Ποσοστό αύξησης (%)	4,4	9,6	13,8	9,0	-5,2	Rate of growth (%)
Προστιθέμενη Αξία						Value Added
Σε τρέχουσες τιμές αγοράς (€ εκ.)	1.555,5	1.707,5	1.956,2	2.119,0	1.965,3	At current market prices (€mn)
Ποσοστό αύξησης (%)	4,9	9,8	14,6	8,3	-7,3	Rate of growth (%)
Ποσοστό στο Α.Ε.Π. (%)	11,5	11,8	12,3	12,3	11,6	Share of G.D.P. (%)
Αναλογία Προστιθέμενης Αξίας σε τρέχουσες τιμές προς την Ακαθάριστη Αξία Παραγωγής (%)	64,9	65,0	65,4	65,0	63,6	Ratio of value added to gross output at current prices (%)
Απασχόληση και Απολαβές						Employment and Earnings
Απασχολούμενα άτομα (Αρ.)	58.349	62.714	65.825	68.731	66.475	Persons engaged (No.)
Ποσοστό στο σύνολο του επικερδώς ασχολούμενου πληθυσμού (%)	16,7	17,5	17,9	18,2	17,7	% of total gainfully employed population
Μέσος όρος εργατικού κόστους κατά απασχολούμενο άτομο (€)	16.572	17.312	18.156	19.071	19.671	Average labour costs per person engaged (€)
Δείκτης κανονικής αντιμισθίας μισθωτών (1995=100)	171,1	181,6	190,8	201,6	207,3	Index of normal rates of pay of employees (1995=100)
Προστιθέμενη αξία σε τρέχουσες τιμές κατά απασχολούμενο άτομο (€)	26.659	27.227	29.717	30.831	29.566	Value added at current prices per person engaged (€)
Ακαθάριστη αξία πάγιων κεφαλαιουχικών επενδύσεων (σε τρέχουσες τιμές) (€ εκ.)	184,2	240,7	313,2	417,8	302,7	Gross fixed capital formation (at current prices) (€ mn)
Κτίρια και άλλα έργα (€ εκ.)	68,0	128,4	162,7	256,3	183,9	Buildings & other works (€mn)
Μηχανήματα και εξοπλισμός (€ εκ.)	84,2	77,6	104,9	115,5	85,5	Machinery & equipment (€ mn)
Οχήματα, πλοία & αεροπλάνα (€ εκ.)	32,0	34,7	45,6	46,0	33,3	Vehicles, ships & aircrafts (€ mn)

ΣΥΝΟΠΤΙΚΟΣ ΠΙΝΑΚΑΣ 2. ΑΚΑΘΑΡΙΣΤΗ ΑΞΙΑ ΠΑΡΑΓΩΓΗΣ, ΕΞΟΔΑ ΚΑΙ ΠΡΟΣΤΙΘΕΜΕΝΗ ΑΞΙΑ, 2005-2009
SUMMARY TABLE 2. GROSS OUTPUT, INPUTS AND VALUE ADDED, 2005-2009

Δείκτης	2005	2006	2007	2008	2009	Indicator
1. Ακαθάριστη Αξία Παραγωγής	2.396.178	2.625.886	2.989.395	3.259.237	3.088.901	1. Gross Output
Κύκλος εργασιών	9.748.689	10.613.938	11.928.800	13.153.838	11.795.520	Turnover
Αγορές εμπορευμάτων για μεταπώληση (-)	7.422.291	8.136.889	9.239.952	10.138.527	8.679.073	Purchases of goods for resale(-)
Αλλαγή στα αποθέματα των εμπορευμάτων (+)	69.581	111.939	259.366	179.516	-99.444	Change in stocks of goods(+)
Εξοπλισμός που παράχθηκε για ίδια χρήση (+)	199	73	0	0	0	Own account fixed capital formation (+)
Άλλα έσοδα	-	36.825	41.181	64.410	71.898	Other income
2. Εξόδα (Σύνολο)	840.635	918.394	1.033.238	1.140.195	1.123.525	2. Inputs (Total)
<i>Άμεσα έξοδα</i>	547.538	599.605	668.310	734.717	731.545	<i>Direct Costs</i>
Υλικά συσκευασίας	17.383	22.009	24.042	24.345	27.132	Packing materials
Πρώτες ύλες	2.493	86.356	91.014	104.966	106.281	Raw materials for production
Καύσιμα (εκτός από μεταφορικά)	707	1.480	2.008	3.590	2.714	Fuels (not for transport)
Ηλεκτρισμός	49.585	55.020	65.735	82.671	75.001	Electricity
Νερό	2.085	1.903	2.208	2.875	2.367	Water
Καύσιμα και λιπαντικά (για μεταφορά)	39.101	44.374	49.469	57.540	50.164	Fuels and lubricants (for transport)
Επιδιορθώσεις και ανταλλακτικά οχημάτων	21.457	20.032	20.211	24.659	23.770	Repairs and spare parts of vehicles
Μεταφορικά που πληρώθηκαν σε άλλους	20.831	21.199	25.513	28.564	24.988	Transport provided by others
Υπηρεσίες που παρασχέθηκαν από άλλους	100.119	100.828	108.470	104.865	124.402	Services rendered by others
Ενοίκια για κτίρια κλπ.	163.132	180.322	195.310	214.390	214.265	Rents for buildings etc.
Άλλα	130.645	66.082	84.330	86.252	80.461	Other

(συν.-cont'd)

ΣΥΝΟΠΤΙΚΟΣ ΠΙΝΑΚΑΣ 2 (συνέχ.). ΑΚΑΘΑΡΙΣΤΗ ΑΞΙΑ ΠΑΡΑΓΩΓΗΣ, ΕΞΟΔΑ ΚΑΙ ΠΡΟΣΤΙΘΕΜΕΝΗ ΑΞΙΑ, 2005-2009
SUMMARY TABLE 2 (cont'd). GROSS OUTPUT, INPUTS AND VALUE ADDED, 2005-2009

Δείκτης	2005	2006	2007	2008	2009	Indicator
<i>Διοικητικά έξοδα</i>	293.097	318.789	364.928	405.478	391.980	<i>Administrative Costs</i>
Ταχυδρομικά, τηλεφωνικά, τηλεγραφικά και τηλετυπικά	27.042	27.838	29.690	30.969	30.485	Telephone, telegraph, telexes and postal charges
Διαφημίσεις	84.359	90.219	102.458	122.139	115.391	Advertising
Νομικές, λογιστικές και ελεγκτικές υπηρεσίες	25.802	26.907	30.828	34.602	35.323	Legal, accounting and auditing services
Συμβουλευτικές υπηρεσίες	8.574	12.006	13.013	12.401	11.961	Consultancy services
Ασφάλιστρα	22.904	23.524	28.127	29.784	29.436	Insurance fees
Αποθηκευτικά	2.284	2.934	2.593	3.961	4.054	Storage and warehousing
Ταξιδιωτικά και έξοδα παραστάσεως	54.246	56.244	62.699	65.216	60.216	Entertainment and travel
Τραπεζικά δικαιώματα	46.465	47.843	52.890	58.709	58.955	Bank charges
Συνδρομές (εκτός δωρεές)	2.741	2.799	3.694	4.259	4.601	Subscriptions (excl. donations)
Άλλα	18.680	28.475	38.936	43.438	41.558	Other
3. Προστιθέμενη Αξία σε τρέχουσες τιμές αγοράς (1-2)	1.555.543	1.707.492	1.956.157	2.119.042	1.965.376	3. Value Added at current market prices (1-2)

(€000's)

ΣΥΝΟΠΤΙΚΟΣ ΠΙΝΑΚΑΣ 3. ΑΚΑΘΑΡΙΣΤΗ ΑΞΙΑ ΠΑΡΑΓΩΓΗΣ ΚΑΤΑ ΚΥΡΙΑ ΚΑΤΗΓΟΡΙΑ ΕΜΠΟΡΙΚΗΣ ΔΡΑΣΤΗΡΙΟΤΗΤΑΣ, 2005-2009
SUMMARY TABLE 3. GROSS OUTPUT BY MAJOR GROUP OF TRADE ACTIVITY, 2005-2009

Κώδικας NACE Rev. 2 Code	Δραστηριότητα	2005	2006	2007	2008	2009	Activity
G	ΧΟΝΔΡΙΚΟ ΚΑΙ ΛΙΑΝΙΚΟ ΕΜΠΟΡΙΟ, ΕΠΙΣΚΕΥΗ ΜΗΧΑΝΟΚΙΝΗΤΩΝ ΟΧΗΜΑΤΩΝ ΚΑΙ ΜΟΤΟΣΙΚΛΕΤΩΝ	2.396.178	2.625.886	2.989.395	3.259.237	3.088.901	WHOLESALE AND RETAIL TRADE; REPAIR OF MOTOR VEHICLES AND MOTORCYCLES
45	ΧΟΝΔΡΙΚΟ ΚΑΙ ΛΙΑΝΙΚΟ ΕΜΠΟΡΙΟ ΚΑΙ ΕΠΙΣΚΕΥΗ ΜΗΧΑΝΟΚΙΝΗΤΩΝ ΟΧΗΜΑΤΩΝ ΚΑΙ ΜΟΤΟΣΙΚΛΕΤΩΝ	339.998	359.913	403.394	420.634	375.571	WHOLESALE AND RETAIL TRADE AND REPAIR OF MOTOR VEHICLES AND MOTORCYCLES
45.1	Πώληση μηχανοκίνητων οχημάτων	116.694	115.535	142.742	139.354	95.660	Sale of motor vehicles
45.2	Συντήρηση και επισκευή μηχανοκίνητων οχημάτων	187.892	204.781	213.924	234.449	233.933	Maintenance and repair of motor vehicles
45.3	Πώληση μερών και εξαρτημάτων μηχανοκίνητων οχημάτων	31.443	35.023	41.459	40.454	39.442	Sale of motor vehicle parts and accessories
45.4	Πώληση, συντήρηση και επισκευή μοτοσικλετών και των μερών και εξαρτημάτων τους	3.969	4.574	5.269	6.377	6.536	Sale, maintenance and repair of motorcycles and related parts and accessories
46	ΧΟΝΔΡΙΚΟ ΕΜΠΟΡΙΟ, ΕΚΤΟΣ ΑΠΟ ΤΟ ΕΜΠΟΡΙΟ ΜΗΧΑΝΟΚΙΝΗΤΩΝ ΟΧΗΜΑΤΩΝ ΚΑΙ ΜΟΤΟΣΙΚΛΕΤΩΝ	988.585	1.087.711	1.241.610	1.347.258	1.284.455	WHOLESALE TRADE, EXCEPT OF MOTOR VEHICLES AND MOTORCYCLES
46.1	Χονδρικό εμπόριο έναντι αμοιβής ή βάσει σύμβασης	87.586	98.858	104.020	113.299	113.749	Wholesale on a fee or contract basis
46.2	Χονδρικό εμπόριο ακατέργαστων γεωργικών προϊόντων υλών και ζώωντων ζώων	15.460	19.978	23.912	25.236	15.757	Wholesale of agricultural raw materials and live animals
46.3	Χονδρικό εμπόριο τροφίμων, ποτών και καπνού	242.322	285.572	328.899	362.483	354.903	Wholesale of food, beverages and tobacco

(cont.-cont'd)

ΣΥΝΟΠΤΙΚΟΣ ΠΙΝΑΚΑΣ 3 (συνεχ.). ΑΚΑΘΑΡΙΣΤΗ ΑΞΙΑ ΠΑΡΑΓΩΓΗΣ ΚΑΤΑ ΚΥΡΙΑ ΚΑΤΗΓΟΡΙΑ ΕΜΠΟΡΙΚΗΣ ΔΡΑΣΤΗΡΙΟΤΗΤΑΣ, 2005-2009
 SUMMARY TABLE 3 (cont'd). GROSS OUTPUT BY MAJOR GROUP OF TRADE ACTIVITY, 2005-2009

Κώδικας NACE Rev. 2 Code	Δραστηριότητα	2005	2006	2007	2008	2009	Activity	
		(€000's)						
46.4	Χονδρικό εμπόριο ειδών οικιακής χρήσης	229.544	250.114	269.364	295.950	308.554	Wholesale of household goods	
46.5	Χονδρικό εμπόριο εξοπλισμού πληροφοριακών και επικοινωνιακών συστημάτων	50.969	52.929	58.586	64.538	59.371	Wholesale of information and communication equipment	
46.6	Χονδρικό εμπόριο άλλων μηχανημάτων, εξοπλισμού και προμηθειών	65.193	70.567	91.038	93.661	90.516	Wholesale of other machinery, equipment and supplies	
46.7	Άλλο ειδικευμένο χονδρικό εμπόριο	254.008	268.307	307.273	325.748	289.821	Other specialized wholesale	
46.9	Μη ειδικευμένο χονδρικό εμπόριο	43.503	41.386	58.518	66.343	51.784	Non-specialized wholesale trade	
47	ΛΙΑΝΙΚΟ ΕΜΠΟΡΙΟ, ΕΚΤΟΣ ΑΠΟ ΤΟ ΕΜΠΟΡΙΟ ΜΗΧΑΝΟΚΙΝΗΤΩΝ ΟΧΗΜΑΤΩΝ ΚΑΙ ΜΟΤΟΣΙΚΛΕΤΩΝ	1.067.595	1.178.262	1.344.391	1.491.345	1.428.875	RETAIL TRADE, EXCEPT OF MOTOR VEHICLES AND MOTORCYCLES	
47.1	Λιανικό εμπόριο σε μη ειδικευμένα καταστήματα	282.281	324.879	387.096	430.464	433.803	Retail sale in non-specialized stores	
47.2	Λιανικό εμπόριο τροφίμων, ποτών και καπνού σε ειδικευμένα καταστήματα	60.985	65.240	67.495	81.098	80.799	Retail sale of food, beverages and tobacco in specialized stores	
47.3	Λιανικό εμπόριο καυσίμων κίνησης σε ειδικευμένα καταστήματα	30.575	32.347	35.705	40.741	38.256	Retail sale of automotive fuel in specialized stores	
47.4	Λιανικό εμπόριο εξοπλισμού πληροφοριακών και επικοινωνιακών συστημάτων σε ειδικευμένα καταστήματα	50.708	56.225	64.657	66.537	65.846	Retail sale of information and communication equipment in specialized stores	
47.5	Λιανικό εμπόριο άλλου οικιακού εξοπλισμού σε ειδικευμένα καταστήματα	244.629	271.902	302.935	333.367	289.358	Retail sale of other household equipment in specialized stores	
47.6	Λιανικό εμπόριο επιμορφωτικών ειδών και ειδών ψυχαγωγίας σε ειδικευμένα καταστήματα	44.900	47.012	55.673	58.308	58.554	Retail sale of cultural and recreation goods in specialized stores	
47.7	Λιανικό εμπόριο άλλων ειδών σε ειδικευμένα καταστήματα	329.851	354.796	395.411	446.364	429.871	Retail sale of other goods in specialized stores	
47.8	Λιανικό εμπόριο σε υπαίθριους πάγκους και αγορές	1.140	1.305	1.450	1.103	708	Retail sale via stalls and markets	
47.9	Λιανικό εμπόριο εκτός καταστημάτων, υπαίθριων πάγκων ή αγορών	22.526	24.556	33.969	33.363	31.680	Retail trade not in stores, stalls or markets	

ΣΥΝΟΠΤΙΚΟΣ ΠΙΝΑΚΑΣ 4. ΠΡΟΣΤΙΘΕΜΕΝΗ ΑΞΙΑ ΚΑΤΑ ΚΥΡΙΑ ΚΑΤΗΓΟΡΙΑ ΕΜΠΟΡΙΚΗΣ ΔΡΑΣΤΗΡΙΟΤΗΤΑΣ, 2005-2009
SUMMARY TABLE 4. VALUE ADDED BY MAJOR GROUP OF TRADE ACTIVITY, 2005-2009

Κώδικας NACE Rev. 2 Code	Δραστηριότητα	(€000's)				
		2005	2006	2007	2008	2009
G	ΧΟΝΔΡΙΚΟ ΚΑΙ ΛΙΑΝΙΚΟ ΕΜΠΟΡΙΟ. ΕΠΙΣΚΕΥΗ ΜΗΧΑΝΟΚΙΝΗΤΩΝ ΟΧΗΜΑΤΩΝ ΚΑΙ ΜΟΤΟΣΙΚΛΕΤΩΝ	1.555.543	1.707.492	1.956.157	2.119.042	1.965.376
45	ΧΟΝΔΡΙΚΟ ΚΑΙ ΛΙΑΝΙΚΟ ΕΜΠΟΡΙΟ ΚΑΙ ΕΠΙΣΚΕΥΗ ΜΗΧΑΝΟΚΙΝΗΤΩΝ ΟΧΗΜΑΤΩΝ ΚΑΙ ΜΟΤΟΣΙΚΛΕΤΩΝ	200.461	205.804	232.626	236.075	194.750
45.1	Πώληση μηχανοκίνητων οχημάτων	77.405	73.747	95.880	90.512	53.437
45.2	Συντήρηση και επισκευή μηχανοκίνητων οχημάτων	97.624	102.929	103.652	112.957	108.127
45.3	Πώληση μερών και εξαρτημάτων μηχανοκίνητων οχημάτων	23.221	26.396	30.188	29.425	29.000
45.4	Πώληση, συντήρηση και επισκευή μοτοσικλετών και των μερών και εξαρτημάτων τους	2.211	2.732	2.906	3.181	4.186
46	ΧΟΝΔΡΙΚΟ ΕΜΠΟΡΙΟ, ΕΚΤΟΣ ΑΠΟ ΤΟ ΕΜΠΟΡΙΟ ΜΗΧΑΝΟΚΙΝΗΤΩΝ ΟΧΗΜΑΤΩΝ ΚΑΙ ΜΟΤΟΣΙΚΛΕΤΩΝ	645.845	722.482	827.460	902.380	849.637
46.1	Χονδρικό εμπόριο έναντι αμοιβής ή βάσει σύμβασης	50.286	58.882	62.969	70.102	70.208
46.2	Χονδρικό εμπόριο ακατέργαστων γεωργικών πρώτων υλών και ζώων ζώων	9.999	13.674	17.312	18.496	10.759
46.3	Χονδρικό εμπόριο τροφίμων, ποτών και καπνού	152.853	188.310	212.558	230.201	227.171

(cont.-cont'd)

ΣΥΝΟΠΤΙΚΟΣ ΠΙΝΑΚΑΣ 4 (συνεχ). ΠΡΟΣΤΙΘΕΜΕΝΗ ΑΞΙΑ ΚΑΤΑ ΚΥΡΙΑ ΚΑΤΗΓΟΡΙΑ ΕΜΠΟΡΙΚΗΣ ΔΡΑΣΤΗΡΙΟΤΗΤΑΣ, 2005-2009
SUMMARY TABLE 4 (cont'd). VALUE ADDED BY MAJOR GROUP OF TRADE ACTIVITY, 2005-2009

Κωδικός NACE Rev. 2 Code	Δραστηριότητα	2005	2006	2007	2008	2009	Activity
46.4	Χονδρικό εμπόριο ειδών οικιακής χρήσης	151.885	164.166	178.856	188.856	196.278	Wholesale of household goods
46.5	Χονδρικό εμπόριο εξοπλισμού πληροφοριακών και επικοινωνιακών συστημάτων	35.966	36.873	40.936	44.847	39.990	Wholesale of information and communication equipment
46.6	Χονδρικό εμπόριο άλλων μηχανημάτων, εξοπλισμού και προμηθειών	48.201	52.059	66.670	67.377	65.499	Wholesale of other machinery, equipment and supplies
46.7	Άλλο ειδικευμένο χονδρικό εμπόριο	167.865	181.525	210.650	237.110	204.168	Other specialized wholesale
46.9	Μη ειδικευμένο χονδρικό εμπόριο	28.790	26.993	37.509	45.391	35.564	Non-specialized wholesale trade
47	ΛΙΑΝΙΚΟ ΕΜΠΟΡΙΟ, ΕΚΤΟΣ ΑΠΟ ΤΟ ΕΜΠΟΡΙΟ ΜΗΧΑΝΟΚΙΝΗΤΩΝ ΟΧΗΜΑΤΩΝ ΚΑΙ ΜΟΤΟΣΙΚΛΕΤΩΝ	709.237	779.206	896.071	980.587	920.989	RETAIL TRADE, EXCEPT OF MOTOR VEHICLES AND MOTORCYCLES
47.1	Λιανικό εμπόριο σε μη ειδικευμένα καταστήματα	188.517	219.711	270.373	282.751	278.586	Retail sale in non-specialized stores
47.2	Λιανικό εμπόριο τροφίμων, ποτών και καπνού σε ειδικευμένα καταστήματα	40.094	46.349	45.575	56.774	55.712	Retail sale of food, beverages and tobacco in specialized stores
47.3	Λιανικό εμπόριο καυσίμων κίνησης σε ειδικευμένα καταστήματα	24.546	24.848	26.557	31.892	28.637	Retail sale of automotive fuel in specialized stores
47.4	Λιανικό εμπόριο εξοπλισμού πληροφοριακών και επικοινωνιακών συστημάτων σε ειδικευμένα καταστήματα	31.602	34.362	44.852	46.951	47.095	Retail sale of information and communication equipment in specialized stores
47.5	Λιανικό εμπόριο άλλου οικιακού εξοπλισμού σε ειδικευμένα καταστήματα	164.865	180.565	197.065	215.729	184.278	Retail sale of other household equipment in specialized stores
47.6	Λιανικό εμπόριο επιμορφωτικών ειδών και ειδών ψυχαγωγίας σε ειδικευμένα καταστήματα	31.431	33.002	39.942	42.324	40.845	Retail sale of cultural and recreation goods in specialized stores
47.7	Λιανικό εμπόριο άλλων ειδών σε ειδικευμένα καταστήματα	210.970	222.299	248.344	282.629	265.740	Retail sale of other goods in specialized stores
47.8	Λιανικό εμπόριο σε υπαίθριους πάγκους και αγορές	866	1.051	1.167	798	527	Retail sale via stalls and markets
47.9	Λιανικό εμπόριο εκτός καταστημάτων, υπαίθριων πάγκων ή αγορών	16.346	17.019	22.196	20.739	19.569	Retail trade not in stores, stalls or markets

(€000's)

ΣΥΝΟΠΤΙΚΟΣ ΠΙΝΑΚΑΣ 5. ΑΠΑΣΧΟΛΗΣΗ ΚΑΤΑ ΚΥΡΙΑ ΚΑΤΗΓΟΡΙΑ ΕΜΠΟΡΙΚΗΣ ΔΡΑΣΤΗΡΙΟΤΗΤΑΣ, 2005-2009
 SUMMARY TABLE 5. EMPLOYMENT BY MAJOR GROUP OF TRADE ACTIVITY, 2005-2009

Κώδικας NACE Rev. 2 Code	Δραστηριότητα	2005	2006	2007	2008	2009	Activity
G	ΧΟΝΔΡΙΚΟ ΚΑΙ ΛΙΑΝΙΚΟ ΕΜΠΟΡΙΟ, ΕΠΙΣΚΕΥΗ ΜΗΧΑΝΟΚΙΝΗΤΩΝ ΟΧΗΜΑΤΩΝ ΚΑΙ ΜΟΤΟΣΙΚΛΕΤΩΝ	58.349	62.714	65.825	68.731	66.475	WHOLESALE AND RETAIL TRADE; REPAIR OF MOTOR VEHICLES AND MOTORCYCLES
45	ΧΟΝΔΡΙΚΟ ΚΑΙ ΛΙΑΝΙΚΟ ΕΜΠΟΡΙΟ ΚΑΙ ΕΠΙΣΚΕΥΗ ΜΗΧΑΝΟΚΙΝΗΤΩΝ ΟΧΗΜΑΤΩΝ ΚΑΙ ΜΟΤΟΣΙΚΛΕΤΩΝ	7.809	7.944	8.123	8.140	7.801	WHOLESALE AND RETAIL TRADE AND REPAIR OF MOTOR VEHICLES AND MOTORCYCLES
45.1	Πώληση μηχανοκίνητων οχημάτων	1.915	1.842	1.898	2.004	1.855	Sale of motor vehicles
45.2	Συντήρηση και επισκευή μηχανοκίνητων οχημάτων	4.659	4.782	4.844	4.856	4.699	Maintenance and repair of motor vehicles
45.3	Πώληση μερών και εξαρτημάτων μηχανοκίνητων οχημάτων	1.040	1.120	1.184	1.080	1.025	Sale of motor vehicle parts and accessories
45.4	Πώληση, συντήρηση και επισκευή μοτοσικλετών και των μερών και εξαρτημάτων τους	195	200	197	200	222	Sale, maintenance and repair of motorcycles and related parts and accessories
46	ΧΟΝΔΡΙΚΟ ΕΜΠΟΡΙΟ, ΕΚΤΟΣ ΑΠΟ ΤΟ ΕΜΠΟΡΙΟ ΜΗΧΑΝΟΚΙΝΗΤΩΝ ΟΧΗΜΑΤΩΝ ΚΑΙ ΜΟΤΟΣΙΚΛΕΤΩΝ	18.860	20.171	21.408	22.045	21.444	WHOLESALE TRADE, EXCEPT OF MOTOR VEHICLES AND MOTORCYCLES
46.1	Χονδρικό εμπόριο έναντι αμοιβής ή βάσει σύμβασης	1.343	1.433	1.531	1.438	1.423	Wholesale on a fee or contract basis
46.2	Χονδρικό εμπόριο ακατέργαστων γεωργικών πρώτων υλών και ζώντων ζώων	301	413	483	508	449	Wholesale of agricultural raw materials and live animals
46.3	Χονδρικό εμπόριο τροφίμων, ποτών και καπνού	5.659	5.922	6.181	6.256	6.264	Wholesale of food, beverages and tobacco

(συν. -cont'd)

ΣΥΝΟΠΤΙΚΟΣ ΠΙΝΑΚΑΣ 5 (συνεχ). ΑΠΑΣΧΟΛΗΣΗ ΚΑΤΑ ΚΥΡΙΑ ΚΑΤΗΓΟΡΙΑ ΕΜΠΟΡΙΚΗΣ ΔΡΑΣΤΗΡΙΟΤΗΤΑΣ, 2005-2009
SUMMARY TABLE 5 (cont'd). EMPLOYMENT BY MAJOR GROUP OF TRADE ACTIVITY, 2005-2009

Κώδικας NACE Rev. 2 Code	Δραστηριότητα	2005	2006	2007	2008	2009	Activity
46.4	Χονδρικό εμπόριο ειδών οικιακής χρήσης	5.561	5.780	6.082	6.360	6.197	Wholesale of household goods
46.5	Χονδρικό εμπόριο εξοπλισμού πληροφοριακών και επικοινωνιακών συστημάτων	781	908	979	1.041	992	Wholesale of information and communication equipment
46.6	Χονδρικό εμπόριο άλλων μηχανημάτων, εξοπλισμού και προμηθειών	1.398	1.561	1.652	1.803	1.735	Wholesale of other machinery, equipment and supplies
46.7	Άλλο ειδικευμένο χονδρικό εμπόριο	3.089	3.431	3.653	3.640	3.484	Other specialized wholesale
46.9	Μη ειδικευμένο χονδρικό εμπόριο	728	723	847	999	900	Non-specialized wholesale trade
47	ΛΙΑΝΙΚΟ ΕΜΠΟΡΙΟ, ΕΚΤΟΣ ΑΠΟ ΤΟ ΕΜΠΟΡΙΟ ΜΗΧΑΝΟΚΙΝΗΤΩΝ ΟΧΗΜΑΤΩΝ ΚΑΙ ΜΟΤΟΣΙΚΛΕΤΩΝ	31.680	34.599	36.294	38.546	37.230	RETAIL TRADE, EXCEPT OF MOTOR VEHICLES AND MOTORCYCLES
47.1	Λιανικό εμπόριο σε μη ειδικευμένα καταστήματα	8.832	10.057	11.152	11.635	11.241	Retail sale in non-specialized stores
47.2	Λιανικό εμπόριο τροφίμων, ποτών και καπνού σε ειδικευμένα καταστήματα	1.825	2.172	1.972	2.359	2.350	Retail sale of food, beverages and tobacco in specialized stores
47.3	Λιανικό εμπόριο καυσίμων κίνησης σε ειδικευμένα καταστήματα	1.010	1.128	1.145	1.159	1.145	Retail sale of automotive fuel in specialized stores
47.4	Λιανικό εμπόριο εξοπλισμού πληροφοριακών και επικοινωνιακών συστημάτων σε ειδικευμένα καταστήματα	1.518	1.496	1.499	1.639	1.647	Retail sale of information and communication equipment in specialized stores
47.5	Λιανικό εμπόριο άλλων οικιακού εξοπλισμού σε ειδικευμένα καταστήματα	6.470	7.013	7.308	8.019	7.485	Retail sale of other household equipment in specialized stores
47.6	Λιανικό εμπόριο επιμορφωτικών ειδών και ειδών ψυχαγωγίας σε ειδικευμένα καταστήματα	1.275	1.347	1.429	1.531	1.610	Retail sale of cultural and recreation goods in specialized stores
47.7	Λιανικό εμπόριο άλλων ειδών σε ειδικευμένα καταστήματα	9.847	10.414	10.717	11.147	10.775	Retail sale of other goods in specialized stores
47.8	Λιανικό εμπόριο σε υπαίθριους πάγκους και αγορές	55	92	93	84	56	Retail sale via stalls and markets
47.9	Λιανικό εμπόριο εκτός καταστημάτων, υπαίθριων πάγκων ή αγορών	848	880	979	973	921	Retail trade not in stores, stalls or markets

ΣΥΝΟΠΤΙΚΟΣ ΠΙΝΑΚΑΣ 6. ΠΡΟΣΤΙΘΕΜΕΝΗ ΑΞΙΑ ΚΑΤΑ ΚΑΤΗΓΟΡΙΑ ΣΥΝΤΕΛΕΣΤΗ ΕΙΣΟΔΗΜΑΤΟΣ, 2005-2009
SUMMARY TABLE 6. VALUE ADDED BY CATEGORY OF FACTOR INCOMES, 2005-2009

Έτος Year	Προστιθέμενη αξία σε τρέχουσες τιμές αγοράς Value added at current market prices	Εργατικά κόστη Labour costs		Αποσβέσεις Depreciation	Έμμεσοι φόροι μείον επιχορηγήσεις Indirect taxes less subsidies	Τόκοι που πληρώθηκαν για δάνεια Interest paid on loans	Εναπομένον πλεόνασμα Residual operating surplus
		Απολαβές μισθωτών Compensation of employees	Τεκμαρτοί Μισθοί & ημερομίσθια ιδιοκτητών και μελών της οικογένειας Imputed wages and salaries of proprietors and family members				
2005	1.555.543	868.085	103.081	132.683	12.778	129.578	309.338
2006	1.707.492	982.556	103.117	141.021	15.076	136.061	329.661
2007	1.956.157	1.087.183	107.884	157.258	17.718	153.545	432.569
2008	2.119.042	1.205.642	105.094	164.887	19.717	174.182	449.520
2009	1.965.376	1.211.475	96.130	181.297	18.945	187.073	270.456

Σημειώσεις:

1. **Απολαβές μισθωτών:** Περιλαμβάνουν το εργατικό κόστος, όπως μισθούς, ημερομίσθια, υπερωρίες και συνεισφορές του εργοδότη στα ταμεία κοινωνικών ασφαλίσεων, συντάξεων κλπ.
2. **Τεκμαρτοί μισθοί και ημερομίσθια:** Περιλαμβάνουν μισθούς (καθ' υπολογισμό) και συνεισφορές σε ταμεία κοινωνικών ασφαλίσεων κλπ των αυτοτελών εργαζομένων ιδιοκτητών και μελών της οικογένειας τους που δεν έχουν καθορισμένο μισθό.

Notes:

1. **Compensation of employees:** comprises all labour costs of employees. It includes actual wages and salaries contributions to social security, pension and other funds.
2. **Imputed wages and salaries:** comprises wages (imputed) and contributions to social security funds etc. of self employed working proprietors and family workers not receiving a fixed income.

ΜΕΡΟΣ Γ: ΑΠΟΤΕΛΕΣΜΑΤΑ ΤΗΣ ΕΡΕΥΝΑΣ ΓΙΑ ΤΟ 2005

PART C: SURVEY RESULTS FOR 2005

ΠΙΝΑΚΑΣ 7. ΚΥΚΛΟΣ ΕΡΓΑΣΙΩΝ ΚΑΙ ΑΚΑΘΑΡΙΣΤΗ ΛΕΙΑ ΠΑΡΑΓΩΓΗΣ ΚΑΤΑ ΔΡΑΣΤΗΡΙΟΤΗΤΑ 2009
TABLE 7. TURNOVER AND GROSS OUTPUT BY ACTIVITY 2009

Κωδικός NACE Rev.2 Code	Δραστηριότητα	(€000's)										
		Πωλήσεις εμπορευ- μάτων που αγοράστη- καν για μετακόλη- ση	Πωλήσεις εμπορευμά- των από παραγωγή της επι- χείρησής	Προμή- θειες που εισπράχ- θηκαν	Έσοδα από παραγή υπηρε- σιών	Κυβλος εργασιών Total turnover	Εξοπλι- σμός που κατα- σκευάστη- κε για ιδιω χρήση	Αγορές εμπορευ- μάτων για μετα- πώληση	Αυξο- μείωση αποθε- μάτων	Ενοικια εισπρα- χθέντα και άλλα έσοδα	Ακαθά- ριστη αξία Παρα- γωγής	Activity
		(1)	(2)	(3)	(4)	(5)= (1+2+3+4)	(6)	(7)	(8)	(9)	(10)= (5+6-7+8+9)	
G	ΧΟΝΔΡΙΚΟ ΚΑΙ ΛΙΑΝΙΚΟ ΕΜΠΟΡΙΟ* ΕΠΙΣΚΕΥΗ ΜΗΧΑΝΟΚΙΝΗΤΩΝ ΟΧΗΜΑΤΩΝ ΚΑΙ ΜΟΤΟΣΙΚΛΕΤΩΝ	11.326.059	909	163.049	305.503	11.795.520	0	8.679.073	-99.444	71.898	3.088.901	WHOLESALE AND RETAIL TRADE; REPAIR OF MOTOR VEHICLES AND MOTORCYCLES
45	ΧΟΝΔΡΙΚΟ ΚΑΙ ΛΙΑΝΙΚΟ ΕΜΠΟΡΙΟ ΚΑΙ ΕΠΙΣΚΕΥΗ ΜΗΧΑΝΟΚΙΝΗΤΩΝ ΟΧΗΜΑΤΩΝ ΚΑΙ ΜΟΤΟΣΙΚΛΕΤΩΝ	810.148	0	1.832	230.666	1.042.646	0	588.523	-85.493	6.941	375.571	WHOLESALE AND RETAIL TRADE AND REPAIR OF MOTOR VEHICLES AND MOTORCYCLES
45.1	Πώληση μηχανοκίνητων οχημάτων	640.355	0	883	2.816	644.054	0	466.233	-87.978	5.817	95.660	Sale of motor vehicles
45.11	Πώληση αυτοκινήτων και ελαφρών μηχανοκίνητων οχημάτων	628.207	0	883	2.816	631.906	0	456.072	-88.253	5.817	93.398	Sale of cars and light motor vehicles
45.11.1	Πώληση κανονικών αυτοκινήτων και άλλων οχημάτων μέχρι 3.5 τόνων	510.240	0	701	2.675	513.616	0	360.416	-81.000	5.465	77.665	Sale of new automobiles and other vehicles up to 3.5 tons
45.11.2	Πώληση μεταχειρισμένων αυτοκινήτων και άλλων οχημάτων μέχρι 3.5 τόνων	117.967	0	182	141	118.290	0	95.656	-7.253	352	15.733	Sale of used automobiles and other vehicles up to 3.5 tons
45.19	Πώληση άλλων μηχανοκίνητων οχημάτων	12.148	0	0	0	12.148	0	10.161	275	0	2.262	Sale of other motor vehicles

(συν.-cont'd)

ΠΙΝΑΚΑΣ 7. (συνέχ.). ΚΥΚΛΟΣ ΕΡΓΑΣΙΩΝ ΚΑΙ ΑΚΑΘΑΡΙΣΤΗ ΑΞΙΑ ΠΑΡΑΓΩΓΗΣ ΚΑΤΑ ΔΡΑΣΤΗΡΙΟΤΗΤΑ 2009

TABLE 7. (cont'd). TURNOVER AND GROSS OUTPUT BY ACTIVITY 2009

Κώδικας NACE Rev.2 Code	Δραστηριότητα	(€000's)									
		Πωλήσεις εμπορευ- μάτων που αγοράστη- καν για μεταπώλη- ση	Πωλήσεις εμπορευμά- των από παραγωγή της επι- χείρησής	Προμή- θειες που εισπράξ- θηκαν	Έσοδα από παραγή υπηρε- σιών	Κύκλος εργασιών	Εξοπλι- σμός που κατα- σκευάστη- κε για ίδια χρήση	Αγορές εμπορευ- μάτων για μετα- πώληση	Αύξο- μείωση αποθε- μάτων	Ενοίκια εισπρα- χθέντα και άλλα έσοδα	Ακαθά- ριστη αξία Παρά- γωγής
		(1)	(2)	(3)	(4)	(5)= (1+2+3+4)	(6)	(7)	(8)	(9)	(10)= (5+6-7+8+9)
		Sales of goods purchased for resale	Sales of goods of own production	Commis- sion received	Income from services rendered	Total turnover	Capital assets produced for own use	Purchases of goods for resale	Change in stocks	Rents received and other income	Gross output
45.19.1	Πώληση καινούριων αυτοκινήτων και άλλων οχημάτων βαρύτερων των 3.5 τόνων	6.598	0	0	0	6.598	0	5.715	897	0	1.780
45.19.2	Πώληση μεταχειρισμένων αυτοκινήτων και άλλων οχημάτων βαρύτερων των 3.5 τόνων	5.550	0	0	0	5.550	0	4.446	-622	0	482
45.2	Συντήρηση και επισκευή μηχανοκίνητων οχημάτων	22.263	0	739	226.102	249.104	0	16.914	919	824	233.933
45.20	Συντήρηση και επισκευή μηχανοκίνητων οχημάτων	22.263	0	739	226.102	249.104	0	16.914	919	824	233.933
45.20.1	Επιδιόρθωση και συντήρηση αυτοκινήτων (γκαράζ)	4.900	0	641	134.837	140.378	0	3.313	889	134	138.088
45.20.2	Επιδιόρθωση ηλεκτρικού συστήματος αυτοκινήτων	0	0	0	17.425	17.425	0	0	0	547	17.972
45.20.3	Βαφή αυτοκινήτων	0	0	91	21.402	21.493	0	0	0	0	21.493
45.20.4	Επισκευή αμαξώματος (σιρόματα) αυτοκινήτων	0	0	7	27.175	27.182	0	0	0	38	27.220
45.20.5	Επιδιόρθωση ελαστικών αυτοκινήτων	16.552	0	0	6.351	22.903	0	12.999	27	0	9.931

(συν.-cont'd)

ΠΙΝΑΚΑΣ 7. (συνεχ.). ΚΥΚΛΟΣ ΕΡΓΑΣΙΩΝ ΚΑΙ ΑΚΑΘΑΡΙΣΤΗ ΔΕΙΑ ΠΑΡΑΓΩΓΗΣ ΚΑΤΑ ΔΡΑΣΤΗΡΙΟΤΗΤΑ 2009
TABLE 7. (cont'd). TURNOVER AND GROSS OUTPUT BY ACTIVITY 2009

Κώδικας NACE Rev.2 Code	Δραστηριότητα	(€000's)										
		Πολιτήσεις εμπορευ- μάτων που αγοράστη- καν για μεταπώλη- ση	Πολιτήσεις εμπορευμά- των από παραγωγή της επι- χείρησής	Προμή- θειες που εισπράχ- θηκαν	Έσοδα από παραγή υπηρε- σιών	Κύκλος εργασιών	Εξοπλι- σμός που κατα- σκευάστη- κε για ίδια χρήση	Αγορές εμπορευ- μάτων για μετα- πώληση	Αύξο- μείωση αποθε- μάτων	Ενοίκια εισπρα- χθέντα και άλλα έσοδα	Ακαθά- ριστη αξία Παρα- γωγής	Activity
		(1)	(2)	(3)	(4)	(5)= (1+2+3+4)	(6)	(7)	(8)	(9)	(10)= (5+6-7+8+9)	
45.20.7	Πλύσιμο και στίλβωμα αυτοκινήτων	370	0	0	8.425	8.795	0	274	3	26	8.550	Washing and polishing of motor vehicles
45.20.9	Άλλες επιδιορθώσεις αυτοκινήτων (περ. εφαρμογή εξώστ, μέτρημα τιμονιού, ζιγίσια τροχών, εφαρμογή γυαλιών, εφαρμογή συστημάτων κλιματισμού, κλπ.)	441	0	0	10.487	10.928	0	328	0	79	10.679	Other motor vehicle repairs (e.g exhaust fitting, wheel balancing, glasses fitting, air conditioning systems fitting, etc.)
45.3	Πώληση μερών και εξαρτη- μάτων μηχανοκίνητων οχημάτων	131.740	0	210	171	132.121	0	93.753	774	300	39.442	Sale of motor vehicle parts and accessories
45.31	Χονδρικό εμπόριο μερών, εξαρτημάτων και αξεσουάρ μηχανοκίνητων οχημάτων	111.396	0	40	50	111.486	0	79.073	658	283	33.354	Wholesale trade of motor vehicle parts and accessories
45.31.1	Χονδρικό εμπόριο μερών και εξαρτημάτων μηχανοκίνητων οχημάτων	96.293	0	40	50	96.383	0	67.439	-456	283	28.771	Wholesale trade of motor vehicle parts
45.31.2	Χονδρικό εμπόριο αξεσουάρ μηχανοκίνητων οχημάτων	15.103	0	0	0	15.103	0	11.634	1.114	0	4.583	Wholesale trade of motor vehicle accessories
45.32	Λιανικό εμπόριο μερών, εξαρτημάτων και αξεσουάρ μηχανοκίνητων οχημάτων	20.344	0	170	121	20.635	0	14.680	116	17	6.088	Retail trade of motor vehicle parts and accessories
45.32.1	Λιανικό εμπόριο μερών και εξαρτημάτων μηχανοκίνητων οχημάτων	17.620	0	170	121	17.911	0	12.682	68	17	5.314	Retail trade of motor vehicle parts

(συν.-cont'd)

ΠΙΝΑΚΑΣ 7. (συνέχ.). ΚΥΚΛΟΣ ΕΡΓΑΣΙΩΝ ΚΑΙ ΑΚΑΘΑΡΙΣΤΗ ΑΞΙΑ ΠΑΡΑΓΩΓΗΣ ΚΑΤΑ ΔΡΑΣΤΗΡΙΟΤΗΤΑ 2009
TABLE 7. (cont'd). TURNOVER AND GROSS OUTPUT BY ACTIVITY 2009

Κώδικας NACE Rev.2 Code	Δραστηριότητα	(€000's)										Activity
		Πωλήσεις εμπορευ- μάτων που αγοράσθη- καν για μεταπώλη- ση	Πωλήσεις εμπορευμά- των από παραγωγή της επι- χείρησής	Προμή- θειες που εισπράξ- θηκαν	Έσοδα από παροχή υπηρε- σιών	Κύκλος εργασιών	Εξοπλι- σμός που κατα- σκευάστη- κε για ίδια χρήση	Αγορές εμπορευ- μάτων για μετα- πώληση	Αύξο- μείωση αποθε- μάτων	Ενοίκια εισπρά- χθέντα και άλλα έσοδα	Ακαθά- ριστη αξία Παρα- γωγής	
		(1)	(2)	(3)	(4)	(5)= (1+2+3+4)	(6)	(7)	(8)	(9)	(10)= (5+6-7+8+9)	
45.32.2	Λιανικό εμπόριο αξεσουάρ μηχανοκίνητων οχημάτων	2.724	0	0	0	2.724	0	1.998	48	0	774	Retail trade of motor vehicle accessories
45.4	Πώληση, συντήρηση και επι- σκευή μοτοσικλετών και των μερών και εξαρτημάτων τους	15.790	0	0	1.577	17.367	0	11.623	792	0	6.536	Sale, maintenance and repair of motorcycles and related parts and accessories
45.40	Πώληση, συντήρηση και επισκευή μοτοσικλετών και των μερών και εξαρτημάτων τους	15.790	0	0	1.577	17.367	0	11.623	792	0	6.536	Sale, maintenance and repair of motorcycles and related parts and accessories
45.40.1	Πώληση μοτοσικλετών και μοτοποδημάτων (συμτ. εξαρτημάτων και αξεσουάρ)	14.323	0	0	0	14.323	0	10.214	11	0	4.120	Sale of motorcycles and mopeds, including parts and accessories
45.40.2	Συντήρηση και επιδιόρθωση μοτοσικλετών και μοτοποδημάτων	1.467	0	0	1.577	3.044	0	1.409	781	0	2.416	Maintenance and repair services of motorcycles and mopeds
46	ΧΟΝΔΡΙΚΟ ΕΜΠΟΡΙΟ, ΕΚΤΟΣ ΑΠΟ ΤΟ ΕΜΠΟΡΙΟ ΜΗΧΑΝΟΚΙΝΗΤΩΝ ΟΧΗΜΑΤΩΝ ΚΑΙ ΜΟΤΟΣΙΚΛΕΤΩΝ	5.134.861	200	135.178	54.935	5.325.174	0	4.029.058	-41.360	29.699	1.284.455	WHOLESALE TRADE, EXCEPT OF MOTOR VEHICLES AND MOTORCYCLES
46.1	Χονδρικό εμπόριο έναντι αμοιβής ή βάσει σύμβασης	13.883	0	108.889	0	122.772	0	9.371	275	73	113.749	Wholesale on a fee or contract basis
46.12	Εμπορικοί αντιπρόσωποι που μεσολαβούν στην πώληση καυσίμων, μεταλλευμάτων, μετάλλων και βιομηχανικών χημικών προϊόντων	3.317	0	20.591	0	23.908	0	167	-13	0	23.728	Agents involved in the sale of fuels, ores, metals and industrial chemicals

(συν.-cont'd)

ΠΙΝΑΚΑΣ 7. (συνεχ.) ΚΥΚΛΟΣ ΕΡΓΑΣΙΩΝ ΚΑΙ ΑΚΑΘΑΡΙΣΤΗ ΑΞΙΑ ΠΑΡΑΓΩΓΗΣ ΚΑΤΑ ΔΡΑΣΤΗΡΙΟΤΗΤΑ 2009
TABLE 7. (cont'd). TURNOVER AND GROSS OUTPUT BY ACTIVITY 2009

Κωδικός NACE Rev.2 Code	Δραστηριότητα	(€000's)									
		Πωλήσεις εμπορευ- μάτων που αγοράσθη- καν για μεταπώλη- ση	Πωλήσεις εμπορευμά- των από παραγωγή της επι- χείρησης	Προμή- θειες που εισπράξ- θηκαν	Έσοδα από παροχή υπηρε- σιών	Κύκλος εργασιών	Εξοπλι- σμός που κατα- σκευάστη- κε για ίδια χρήση	Αγορές εμπορευ- μάτων για μετα- πώληση	Ανέο- μείωση αποθε- μάτων	Ενοίκια εισπρα- χθέντα και άλλα έσοδα	Ακαθά- ριστη αξία Παρα- γωγής
		(1)	(2)	(3)	(4)	(5)= (1+2+3+4)	(6)	(7)	(8)	(9)	(10)= (5+6-7+8+9)
		Sales of goods purchased for resale	Sales of goods of own production	Commis- sion received	Income from services rendered	Total turnover	Capital assets produced for own use	Purchases of goods for resale	Change in stocks	Rents received and other income	Gross output
46.13	Εμπορικοί αντιπρόσωποι που μεσολαβούν στην πώληση ξυλείας και οικοδομικών υλικών	0	0	2.675	0	2.675	0	0	0	0	2.675
46.14	Εμπορικοί αντιπρόσωποι που μεσολαβούν στην πώληση μηχανημάτων, βιομηχανικού εξοπλισμού, πλοίων και αεροσκαφών	28	0	19.843	0	19.871	0	19	0	0	19.852
46.15	Εμπορικοί αντιπρόσωποι που μεσολαβούν στην πώληση επίπλων, ειδών οικιακής χρήσης, σιδηρικών και ειδών κρκαλεριές	862	0	3.442	0	4.304	0	759	30	0	3.575

(συν.-cont'd)

ΠΙΝΑΚΑΣ 7. (συνεχ.). ΚΥΚΛΟΣ ΕΡΓΑΣΙΩΝ ΚΑΙ ΑΚΑΘΑΡΙΣΤΗ ΑΞΙΑ ΠΑΡΑΓΩΓΗΣ ΚΑΤΑ ΔΡΑΣΤΗΡΙΟΤΗΤΑ 2009
TABLE 7. (cont'd). TURNOVER AND GROSS OUTPUT BY ACTIVITY 2009

Κώδικας NACE Rev.2 Code	Δραστηριότητα	(Ε000's)									
		Πολίσεις εμπορευ- μάτων που αγοράστη- καν για μεταπώλη- ση	Πολίσεις εμπορευμά- των από παραγωγή της επι- χείρησης	Προμή- θειες που εισπράξ- θηκαν	Έσοδα από παραγώ- γη υπηρε- σιών	Κύκλος εργασιών	Εξοπλι- σμός που κατα- σκευάστη- κε για ίδια χρήση	Αγορές εμπορευ- μάτων για μετα- πώληση	Αύξο- μείωση αποθε- μάτων	Ενοίκια εισπρα- χθέντα και άλλα έσοδα	Ακαθά- ριστη αξία Παρα- γωγής
		(1)	(2)	(3)	(4)	(5)= (1+2+3+4)	(6)	(7)	(8)	(9)	(10)= (5+6-7+8+9)
		Sales of goods purchased for resale	Sales of goods of own production	Commis- sion received	Income from services rendered	Total turnover	Capital assets produced for own use	Purchases of goods for resale	Change in stocks	Rents received and other income	Gross output
46.16	Εμπορικοί αντιπρόσωποι που μεσολαβούν στην πώληση κλωστοϋφαντουργικών προϊόντων, ενδυμάτων, γονιωματικών, υποδημάτων και δερμάτινων προϊόντων	718	0	1.657	0	2.375	0	610	112	19	1.896
46.17	Εμπορικοί αντιπρόσωποι που μεσολαβούν στην πώληση τροφίμων, ποτών και καπνού	8.448	0	19.799	0	28.247	0	7.501	168	0	20.914
46.18	Εμπορικοί αντιπρόσωποι ειδικευμένοι στην πώληση άλλων συγκεκριμένων προϊόντων	510	0	26.200	0	26.710	0	315	-22	35	26.408
46.19	Εμπορικοί αντιπρόσωποι που διαφέρουν από	0	0	14.682	0	14.682	0	0	0	19	14.701
46.2	Χονδρικό εμπόριο ακατέργαστων γεωργικών προϊόντων υλών και ζώων ζώων	148.079	0	258	19	148.356	0	125.711	-7.464	576	15.757
46.21	Χονδρικό εμπόριο στηρών, ακατέργαστων καπνού, σπόρων και ζωοτροφών	133.017	0	258	17	133.292	0	116.461	-7.141	307	9.997
46.22	Χονδρικό εμπόριο λουλουδιών και φυτών	12.822	0	0	0	12.822	0	7.600	-337	257	5.142

(συν. -cont'd)

ΠΙΝΑΚΑΣ 7. (συνεχ.). ΚΥΚΛΟΣ ΕΡΓΑΣΙΩΝ ΚΑΙ ΑΚΑΘΑΡΙΣΤΗ ΑΞΙΑ ΠΑΡΑΓΩΓΗΣ ΚΑΤΑ ΔΡΑΣΤΗΡΙΟΤΗΤΑ 2009

TABLE 7. (cont'd). TURNOVER AND GROSS OUTPUT BY ACTIVITY 2009

Κώδικας NACE Rev.2 Code	Δραστηριότητα	(€000's)										Activity
		(1)	(2)	(3)	(4)	(5)= (1+2+3+4)	(6)	(7)	(8)	(9)	(10)= (5+6-7+8+9)	
		Πωλήσεις εμπορευ- μάτων που αγοράσθη- καν για μεταπώλη- ση	Πωλήσεις εμπορευμά- των από παραγωγή εισπραχ- θικών επι- χειρήσεων	Προμή- θειες που εισπραχ- θηκαν	Έσοδα από παραγέ- σιών υπηρε- σιών rendered	Κύκλος εργασιών Total turnover	Εξοπλι- σμός που κατα- σκευάστη- κε για ίδια χρήση	Αγορές εμπορευ- μάτων για μετα- πώληση	Αυξο- μείωση αποθε- μάτων	Ενοίκια εισπρα- χθέντα και άλλα έσοδα	Ακαθά- ριστη αξία Παρα- γωγής	
46.23	Χονδρικό εμπόριο ζώντων ζώων	1.546	0	0	2	1.548	0	1.141	0	12	419	Wholesale of live animals
46.24	Χονδρικό εμπόριο δερμάτων, προβίων και καταργασμένου δέρματος	694	0	0	0	694	0	509	14	0	199	Wholesale of hides, skins and leather
46.3	Χονδρικό εμπόριο τροφίμων, ποτών και καπνού	1.649.544	0	5.776	2.821	1.658.141	0	1.310.872	1.080	6.554	354.903	Wholesale of food, beverages and tobacco
46.31	Χονδρικό εμπόριο φρούτων και λαχανικών	305.064	0	1.443	422	306.929	0	243.703	653	2.455	66.334	Wholesale of fruit and vegetables
46.31.1	Συσκευασία και εξαγωγή φρούτων και λαχανικών	104.737	0	0	391	105.128	0	78.136	-59	1.612	28.545	Packing and export of unprocessed fruit and vegetables
46.31.2	Σύνδεσμοι διαθέσιμους φρούτων και λαχανικών στην εγχώρια αγορά	29.007	0	0	0	29.007	0	22.667	-8	360	6.692	Marketing associations for fruit and vegetables in the home market
46.31.3/4	Μεσατέμποροι φρεστών και χονδρικό εμπόριο ξηρών καρπών	171.320	0	1.443	31	172.794	0	142.900	720	483	31.097	Fruit and vegetable brokers and wholesale of nuts
46.32	Χονδρικό εμπόριο κρέατος και προϊόντων κρέατος	87.696	0	0	763	88.459	0	70.687	1.964	184	19.920	Wholesale of meat and meat products
46.33	Χονδρικό εμπόριο γαλακτο- κομικών προϊόντων, αβγών και βρώσιμων ελαίων και λιπών	93.552	0	20	133	93.705	0	85.499	128	301	8.635	Wholesale of dairy products, eggs and edible oils and fats
46.34	Χονδρικό εμπόριο ποτών	184.406	0	712	195	185.313	0	136.582	1.324	285	50.340	Wholesale of beverages

(συν.-cont'd)

ΠΙΝΑΚΑΣ 7. (συνεχ.). ΚΥΚΛΟΣ ΕΡΓΑΣΙΩΝ ΚΑΙ ΑΚΑΘΑΡΙΣΤΗ ΛΕΙΔΑ ΠΑΡΑΓΩΓΗΣ ΚΑΤΑ ΔΡΑΣΤΗΡΙΟΤΗΤΑ 2009
TABLE 7. (cont'd). TURNOVER AND GROSS OUTPUT BY ACTIVITY 2009

Κώδικας NACE Rev.2 Code	Δραστηριότητα	(€000's)										Activity
		(1)	(2)	(3)	(4)	(5)= (1+2+3+4)	(6)	(7)	(8)	(9)	(10)= (5+6-7+8+9)	
		Πωλήσεις εμπορευ- μάτων που αγοράστη- καν για μεταπώλη- ση	Πωλήσεις εμπορευμά- των από παράγωγη της επι- χείρησής	Προμή- θειες που εισπράχ- θηκαν	Έσοδα από παροχή υπηρε- σιών	Κύκλος εργασιών	Εξοπλι- σμός που κατα- σκευάστη- κε για ίδια χρήση	Αγορές εμπορευ- μάτων για μετα- πώληση	Αυξο- μείωση αποθε- μάτων	Ενοίκια εισπρα- χθέντα και άλλα έσοδα	Ακαθά- ριστη αξία Παρα- γωγής	
		Sales of goods purchased for resale	Sales of goods of own production	Commis- sion received	Income from services rendered	Total turnover	Capital assets produced for own use	Purchases of goods for resale	Change in stocks	Rents received and other income	Gross output	
46.35	Χονδρικό εμπόριο προϊόντων καπνού	259.972	0	0	0	259.972	0	228.905	2.567	197	33.831	Wholesale of tobacco products
46.36	Χονδρικό εμπόριο ζάχαρης, σοκολάτας και ειδών ζαχαροπλαστικής	74.490	0	10	557	75.057	0	52.202	570	289	23.714	Wholesale of sugar and chocolate and sugar confectionery
46.37	Χονδρικό εμπόριο καφέ, τσαγιού, κακάου και μπαχαρικών	9.112	0	76	77	9.265	0	5.575	401	0	4.091	Wholesale of coffee, tea, cocoa and spices
46.38	Χονδρικό εμπόριο άλλων τροφίμων, συμπεριλαμβανομένων ψαριών, καρκτινοειδών και μαζακιών	52.283	0	221	24	52.528	0	38.065	91	160	14.714	Wholesale of other food, including fish, crustaceans and molluscs
46.39	Μη ειδικωμένο χονδρικό εμπόριο τροφίμων, ποτών και καπνού	582.969	0	3.294	650	586.913	0	449.654	-6.618	2.683	133.324	Non-specialized wholesale of food, beverages and tobacco
46.4	Χονδρικό εμπόριο ειδών οικιακής χρήσης	1.018.572	0	8.742	4.480	1.031.794	0	740.796	7.727	9.829	308.554	Wholesale of household goods
46.41	Χονδρικό εμπόριο	30.561	0	0	0	30.561	0	18.261	-2.290	670	10.680	Wholesale of textiles
46.42	Χονδρικό εμπόριο ενδυμάτων και υποδημάτων	66.648	0	1.134	26	67.808	0	44.490	-1.244	49	22.123	Wholesale of clothing and footwear
46.42.1	Χονδρικό εμπόριο ενδυμάτων (περ. αθλητικά ενδύματα, γάντια, γυφβάτες, είδη γουνοποιίας και εσώρουχα)	39.807	0	6	26	39.839	0	24.907	-759	13	14.186	Wholesale of clothing (incl. sports clothes gloves, ties, fur articles and underwear)

(συν.-cont'd)

ΠΙΝΑΚΑΣ 7. (συνεχ.). ΚΥΚΛΟΣ ΕΡΓΑΣΙΩΝ ΚΑΙ ΑΚΑΘΑΡΙΣΤΗ ΛΕΙΑ ΠΑΡΑΓΩΓΗΣ ΚΑΤΑ ΔΡΑΣΤΗΡΙΟΤΗΤΑ 2009
TABLE 7. (cont'd). TURNOVER AND GROSS OUTPUT BY ACTIVITY 2009

Κώδικας NACE Rev.2 Code	Δραστηριότητα	(€000's)										Activity
		(1) Πωλήσεις εμπορευ- μάτων που αγοράστη- καν για μεταπώλη- ση	(2) Πωλήσεις εμπορευμά- των από παραγωγή της επι- χείρησης	(3) Προμή- θειες που εισπράξ- θηκαν	(4) Έσοδα από παραγωγή υπηρε- σιών	(5)= (1+2+3+4)	(6) Εξοπλι- σμός που κατα- σκεύαστη- κε για ίδια χρήση	(7) Αγορές εμπορευ- μάτων για μετα- πώληση	(8) Αυξο- μείωση αποθε- μάτων	(9) Ενοίκια εισπρα- χθέντα και άλλα έσοδα	(10)= (5+6+7+8+9)	
46.42.2	Χονδρικό εμπόριο υποδημάτων	26.841	0	1.128	0	27.969	0	19.583	-485	36	7.937	Wholesale of footwear
46.43	Χονδρικό εμπόριο ηλεκτρικών οικιακών συσκευών	104.445	0	21	212	104.678	0	77.948	-629	453	26.554	Wholesale of electrical household appliances
46.43.1	Χονδρικό εμπόριο ηλεκτρικών οικιακών συσκευών, ραδιοφωνικών και τηλεοπτικών	90.101	0	7	156	90.264	0	68.096	-671	347	21.844	Wholesale of electrical household appliances and radio and television goods
46.43.2	Χονδρικό εμπόριο δίσκων γραμμοφώνου, κασετών, ψηφιακών δίσκων και βιντεοκασετών	3.067	0	0	0	3.067	0	2.013	0	2	1.056	Wholesale of gramophone records, tapes, CDs and videos
46.43.3	Χονδρικό εμπόριο φωτογραφικών και οπτικών ειδών	11.277	0	14	56	11.347	0	7.839	42	104	3.654	Wholesale of photographic and optical goods
46.44	Χονδρικό εμπόριο ειδών πορσελάνης και γυαλιών και υλικών καθαρισμού	80.781	0	79	0	80.860	0	49.599	1.120	349	32.730	Wholesale of china and glassware and cleaning materials
46.45	Χονδρικό εμπόριο αρωμάτων και καλλυντικών	169.742	0	707	1.524	171.973	0	99.730	1.411	991	74.645	Wholesale of perfume and cosmetics
46.46	Χονδρικό εμπόριο φαρμακευτικών προϊόντων	328.511	0	5.885	1.954	336.350	0	287.117	5.419	5.488	60.140	Wholesale of pharmaceutical goods
46.47	Χονδρικό εμπόριο επίπλων, χαλιών και φωτιστικών	28.486	0	0	0	28.486	0	16.374	1.646	116	13.874	Wholesale of furniture, carpets and lighting equipment
46.47.1	Χονδρικό εμπόριο επίπλων και χαλιών (π.χ. περσικά χαλιά)	4.847	0	0	0	4.847	0	2.779	978	0	3.046	Wholesale of furniture and carpets
46.47.2	Χονδρικό εμπόριο φωτιστικού εξοπλισμού	23.639	0	0	0	23.639	0	13.595	668	116	10.828	Wholesale of lighting equipment

(συν.-cont'd)

ΠΙΝΑΚΑΣ 7. (συνεχ.). ΚΥΚΛΟΣ ΕΡΓΑΣΙΩΝ ΚΑΙ ΑΚΑΘΑΡΙΣΤΗ ΑΞΙΑ ΠΑΡΑΓΩΓΗΣ ΚΑΤΑ ΔΡΑΣΤΗΡΙΟΤΗΤΑ 2009
TABLE 7. (cont'd). TURNOVER AND GROSS OUTPUT BY ACTIVITY 2009

Κώδικας NACE Rev.2 Code	Δραστηριότητα	(€000's)										
		Πωλήσεις εμπορευ- μάτων που αγοράστη- καν για μεταπώλη- ση	Πωλήσεις εμπορευμά- των από παραγωγή της επι- χείρησις	Προμή- θειες που εισπράξ- θηκαν	Έσοδα από παραγή υπηρε- σιών	Κύκλος εργασιών	Εξοπλι- σμός που κατα- σκευάστη- κε για ίδια χρήση	Αγορές εμπορευ- μάτων για μετα- πώληση	Αυξο- μείωση αποθε- μάτων	Ενοίκια εισπρα- χθέντα και άλλα έσοδα	Ακαθά- ριστη αξία Παρα- γωγής	Activity
		(1)	(2)	(3)	(4)	(5)= (1+2+3+4)	(6)	(7)	(8)	(9)	(10)= (5+6-7+8+9)	
46.48	Χονδρικό εμπόριο ρολογιών και κοσμημάτων	4.734	0	735	0	5.469	0	2.847	117	0	2.739	Wholesale of watches and jewellery
46.49	Χονδρικό εμπόριο άλλων ειδών οικιακής χρήσης	204.664	0	181	764	205.609	0	144.430	2.177	1.713	65.069	Wholesale of other household goods
46.5	Χονδρικό εμπόριο εξοπλισμού πληροφοριακών και πληροφοριακών και επικοινωνιακών συστημάτων	226.050	0	1.020	26.746	253.816	0	192.443	-2.738	736	59.371	Wholesale of information and communication equipment
46.51	Χονδρικό εμπόριο ηλεκτρονικών υπολογιστών, περιφερειακού εξοπλισμού υπολογιστών και λογισμικού	164.210	0	650	25.455	190.315	0	144.331	-904	567	45.647	Wholesale of computers, computer peripheral equipment and software
46.52	Χονδρικό εμπόριο ηλεκτρονικού και τηλεπικοινωνιακού εξοπλισμού και εξαρτημάτων	61.840	0	370	1.291	63.501	0	48.112	-1.834	169	13.724	Wholesale of electronic and telecommunications equipment and parts
46.6	Χονδρικό εμπόριο άλλων μηχανημάτων, εξοπλισμού και προμηθειών	248.541	0	1.934	4.430	254.905	0	161.190	-5.299	2.100	90.516	Wholesale of other machinery, equipment and supplies
46.61	Χονδρικό εμπόριο γεωργικών μηχανημάτων, εξοπλισμού και προμηθειών	21.835	0	46	53	21.934	0	14.714	-289	123	7.054	Wholesale of agricultural machinery, equipment and supplies
46.62	Χονδρικό εμπόριο εργαλειομηχανών	2.513	0	0	6	2.519	0	1.239	-231	0	1.049	Wholesale of machine tools
46.63	Χονδρικό εμπόριο εξορυκτικών μηχανημάτων, καθώς και μηχανημάτων για κατασκευαστικά έργα και έργα πολιτικού μηχανικού	35.790	0	256	1.043	37.089	0	25.389	-1.339	299	10.660	Wholesale of mining, construction and civil engineering machinery

(cont.-cont'd)

ΠΙΝΑΚΑΣ 7. (συνεχ.). ΚΥΚΛΟΣ ΕΡΓΑΣΙΩΝ ΚΑΙ ΑΚΑΘΑΡΙΣΤΗ ΑΞΙΑ ΠΑΡΑΓΩΓΗΣ ΚΑΤΑ ΔΡΑΣΤΗΡΙΟΤΗΤΑ 2009
TABLE 7. (cont'd). TURNOVER AND GROSS OUTPUT BY ACTIVITY 2009

Κώδικας NACE Rev.2 Code	Δραστηριότητα	(€000's)									
		Πολίσεις εμπορευ- μάτων που αγοράστη- καν για μεταπώλη- ση	Πολίσεις εμπορευμά- των από παραγωγή της επι- χείρησης	Προμή- θειες που εισπράχ- θηκαν	Έσοδα από παραγ- ετών υπηρε- σιών	Κύκλος εργασιών	Εξοπλι- σμός που κατα- σκευάστη- κε για ίδια χρήση	Αγορές εμπορευ- μάτων για μετα- πώληση	Αυξο- μείωση αποθε- μάτων	Ενοίκια εισπρα- χθέντα και άλλα έσοδα	Ακαθά- ριστη αξία Παρα- γωγής
		(1)	(2)	(3)	(4)	(5)= (1+2+3+4)	(6)	(7)	(8)	(9)	(10)= (5+6+7+8+9)
		Sales of goods purchased for resale	Sales of goods of own production	Commis- sion received	Income from services rendered	Total turnover	Capital assets produced for own use	Purchases of goods for resale	Change in stocks	Rents received and other income	Gross output
46.64	Χονδρικό εμπόριο μηχανημάτων για την κλωστοϋφαντουργική βιομηχανία, και χονδρικό εμπόριο ραπτομηχανών και ηλεκτρομηχανών	759	0	0	0	759	0	677	0	27	109
46.65	Χονδρικό εμπόριο επίπλων γραφείου	4.519	0	0	0	4.519	0	2.379	-139	10	2.011
46.66	Χονδρικό εμπόριο άλλων μηχανών και εξοπλισμού γραφείου	10.706	0	0	591	11.297	0	6.459	7	153	4.998
46.69	Χονδρικό εμπόριο άλλων μηχανημάτων και εξοπλισμού	172.419	0	1.632	2.737	176.788	0	110.333	-3.308	1.488	64.635
46.69.1	Χονδρικό εμπόριο εξοπλισμού για ηλεκτρικές εγκαταστάσεις	75.232	0	1.438	83	76.753	0	49.893	-2.967	866	24.759
46.69.2	Χονδρικό εμπόριο άλλων μηχανημάτων που χρησιμοποιούνται στη βιομηχανία, το εμπόριο και την πλοήγηση	97.187	0	194	2.654	100.035	0	60.440	-341	622	39.876
46.7	Άλλο ειδικευμένο χονδρικό εμπόριο	1.664.180	200	1.689	4.039	1.670.108	0	1.352.575	-34.252	6.540	289.821
46.71	Χονδρικό εμπόριο στερεών, υγρών και αέριων καυσίμων και συναφών προϊόντων	1.090.001	0	0	667	1.090.668	0	965.382	5.662	2.990	133.938

(συν.-cont'd)

ΠΙΝΑΚΑΣ 7. (συνεχ.). ΚΥΚΛΟΣ ΕΡΓΑΣΙΩΝ ΚΑΙ ΑΚΑΘΑΡΙΣΤΗ ΑΞΙΑ ΠΑΡΑΓΩΓΗΣ ΚΑΤΑ ΔΡΑΣΤΗΡΙΟΤΗΤΑ 2009

TABLE 7. (cont'd). TURNOVER AND GROSS OUTPUT BY ACTIVITY 2009

Κώδικας NACE Rev.2 Code	Δραστηριότητα	(Ε000'ς)									
		Πωλήσεις εμπορευ- μάτων που αγοράσθη- καν για μεταπώλη- ση	Πωλήσεις εμπορευμά- των από παραγωγή της επι- χείρησης	Προμή- θειες που εισπράξ- θηκαν	Έσοδα από παραγώ- γειες υπηρε- σιών	Κύκλος εργασιών	Εξοπλι- σμός που κατα- σκευάστη- κε για ίδια χρήση	Αγορές εμπορευ- μάτων για μετα- πώληση	Αυξο- μείωση αποθε- μάτων	Ενοίκια εισπρα- χθέντα και άλλα έσοδα	Ακαθά- ριστη αξία Παρα- γωγής
		(1)	(2)	(3)	(4)	(5)= (1+2+3+4)	(6)	(7)	(8)	(9)	(10)= (5+6-7+8+9)
46.72	Χονδρικό εμπόριο μετάλλων και μεταλλευμάτων	46.545	0	5	0	46.550	0	35.747	-2.990	0	7.813
46.73	Χονδρικό εμπόριο ξυλείας, οικοδομικών υλικών και ειδών υγιεινής	358.308	200	1.066	2.143	361.717	0	241.287	-29.327	2.882	93.985
46.73.1	Χονδρικό εμπόριο ξυλείας	74.180	0	88	5	74.273	0	50.544	-4.369	519	19.879
46.73.2	Χονδρικό εμπόριο ειδών υγιεινής	59.547	0	114	336	59.997	0	33.769	-2.763	136	23.601
46.73.3/4/5/6	Χονδρικό εμπόριο χρωμάτων, βερνικιών, υαλοπινάκων, ψευδοτάβανων, χαρτιού τοίχου και υλικών επένδυσης διαπέδου	42.359	0	594	649	43.602	0	27.160	-1.744	475	15.173
46.73.9	Χονδρικό εμπόριο διαφόρων οικοδομικών υλικών	182.222	200	270	1.153	183.845	0	129.814	-20.451	1.752	35.332
46.74	Χονδρικό εμπόριο σιδηρικών, οδοντιατρικών ειδών και εξοπλισμού και προμηθειών για εγκαταστάσεις θέρμανσης	81.434	0	68	1.212	82.714	0	50.867	-3.708	240	28.379
46.75	Χονδρικό εμπόριο χημικών προϊόντων	75.658	0	550	17	76.225	0	50.609	-3.207	174	22.583
46.76	Χονδρικό εμπόριο άλλων ενδιάμεσων προϊόντων	11.789	0	0	0	11.789	0	8.683	-682	254	2.678
46.77	Χονδρικό εμπόριο απορριμμάτων και υπολειμμάτων	445	0	0	0	445	0	0	0	0	445

(συν.-cont'd)

ΠΙΝΑΚΑΣ 7. (συνεχ.) ΚΥΚΛΟΣ ΕΡΓΑΣΙΩΝ ΚΑΙ ΑΚΑΘΑΡΙΣΤΗ ΔΕΙΑ ΠΑΡΑΓΩΓΗΣ ΚΑΤΑ ΔΡΑΣΤΗΡΙΟΤΗΤΑ 2009

TABLE 7. (cont d). TURNOVER AND GROSS OUTPUT BY ACTIVITY 2009

Κώδικας NACE Rev.2 Code	Δραστηριότητα	(€000's)									
		Πωλήσεις εμπορευ- μάτων που αγοράστη- καν για μεταπώλη- ση	Πωλήσεις εμπορευμά- των από παραγωγή της επι- χείρησης	Προμή- θειες που εισαράχ- θηκαν	Έσοδα από παραγή υπηρε- σιών	Κύκλος εργασιών	Εξοπλι- σμός που κατα- σκευάστη- κε για ιδία χρήση	Αγορές εμπορευ- μάτων για μετα- πώληση	Αύξο- μείωση αποθε- μάτων	Ενοίκια εισπρα- χθέντα και άλλα έσοδα	Ακαθά- ριστη αξία Παρά- γωγής
		(1)	(2)	(3)	(4)	(5)= (1+2+3+4)	(6)	(7)	(8)	(9)	(10)= (5+6-7+8+9)
46.9	Μη ειδικευμένο χονδρικό εμπόριο	166.012	0	6.870	12.400	185.282	0	136.100	-689	3.291	51.784
46.90	Μη ειδικευμένο χονδρικό εμπόριο	166.012	0	6.870	12.400	185.282	0	136.100	-689	3.291	51.784
47	ΛΙΑΝΙΚΟ ΕΜΠΟΡΙΟ, ΕΚΤΟΣ ΑΠΟ ΤΟ ΕΜΠΟΡΙΟ ΜΗΧΑΝΟΚΙΝΗΤΩΝ ΟΧΗΜΑΤΩΝ ΚΑΙ ΜΟΤΟΣΙΚΛΕΤΩΝ	5.381.050	709	26.039	19.902	5.427.700	0	4.061.492	27.409	35.258	1.428.875
47.1	Λιανικό εμπόριο σε μη ειδικευμένα καταστήματα	2.173.800	0	15.091	4.439	2.193.330	0	1.791.476	11.565	20.384	433.803
47.11	Λιανικό εμπόριο σε μη ειδικευμένα καταστήματα που πωλούν κυρίως τρόφιμα, ποτά ή καπνό	1.530.828	0	11.798	1.596	1.544.222	0	1.288.542	12.245	7.837	275.762
47.11.1	Παντοπωλεία και υπεραγορές κυρίως τροφίμων	1.175.703	0	11.614	1.421	1.188.738	0	992.362	6.702	7.811	210.889
47.11.2	Περίπτερα (μίνι μάρκετ)	355.125	0	184	175	355.484	0	296.180	5.543	26	64.873
47.19	Άλλο λιανικό εμπόριο σε μη ειδικευμένα καταστήματα	642.972	0	3.293	2.843	649.108	0	502.934	-680	12.547	158.041
47.2	Λιανικό εμπόριο τροφίμων, ποτών και καπνού σε ειδικευμένα καταστήματα	354.548	2	137	58	354.745	0	275.909	1.671	292	80.799

(συν.-cont d)

ΠΙΝΑΚΑΣ 7. (συνεχ.). ΚΥΚΛΟΣ ΕΡΓΑΣΙΩΝ ΚΑΙ ΑΚΑΘΑΡΙΣΤΗ ΛΕΙΔΑ ΠΑΡΑΓΩΓΗΣ ΚΑΤΑ ΔΡΑΣΤΗΡΙΟΤΗΤΑ 2009
TABLE 7. (cont'd). TURNOVER AND GROSS OUTPUT BY ACTIVITY 2009

Κωδικός NACE Rev.2 Code	Δραστηριότητα	(€000's)									
		Πωλήσεις εμπορευ- μάτων που αγοράστη- καν για μεταπώλη- ση	Πωλήσεις εμπορευμά- των από παραγωγή της επι- χειρήσις	Προμή- θειες που εισπράξ- θηκαν	Έσοδα από παραγή υπηρε- σιών	Κυβελος εργασιών	Εξοτλα- σμός που κατα- σκευάστη- κε για ιδία χρήση	Αγορές εμπορευ- μάτων για μετα- πώληση	Αυξο- μείωση αποθε- μάτων	Ενοίκια εισπρα- χθέντα και άλλα έσοδα	Ακαθά- ριστη αξία Παρα- γωγής
		(1)	(2)	(3)	(4)	(5)= (1+2+3+4)	(6)	(7)	(8)	(9)	(10)= (5+6-7+8+9)
		Sales of goods purchased for resale	Sales of goods of own production	Commis- sion received	Income from services rendered	Total turnover	Capital assets produced for own use	Purchases of goods for resale	Change in stocks	Rents received and other income	Gross output
47.21	Λιανικό εμπόριο φρούτων και λαχανικών σε ειδικευμένα καταστήματα	131.285	0	115	0	131.400	0	110.429	302	131	21.404
47.22	Λιανικό εμπόριο κρέατος και προϊόντων κρέατος σε ειδικευμένα καταστήματα	154.118	0	0	0	154.118	0	113.791	26	94	40.447
47.23	Λιανικό εμπόριο ψαριών, καρκινοειδών και μαλάκίων σε ειδικευμένα καταστήματα	37.813	0	22	58	37.893	0	26.165	775	67	12.570
47.24	Λιανικό εμπόριο ψωμιού, αρτοσκευασμάτων και λοιπών ειδών αρτοποιίας και ζαχαροπλαστικής σε ειδικευμένα καταστήματα	11.290	2	0	0	11.292	0	8.522	123	0	2.893
47.25	Λιανικό εμπόριο ποτών σε ειδικευμένα καταστήματα	14.798	0	0	0	14.798	0	13.102	188	0	1.884
47.26	Λιανικό εμπόριο προϊόντων καπνού σε ειδικευμένα καταστήματα	1.581	0	0	0	1.581	0	1.350	48	0	279
47.29	Λιανικό εμπόριο άλλων τροφίμων σε ειδικευμένα καταστήματα	3.663	0	0	0	3.663	0	2.550	209	0	1.322
47.3	Λιανικό εμπόριο καυσίμων κίνησης σε ειδικευμένα καταστήματα	532.081	0	4.443	3.733	540.257	0	503.604	1.133	470	38.256

(συν.-cont'd)

ΠΙΝΑΚΑΣ 7. (συνέχ.). ΚΥΚΛΟΣ ΕΡΓΑΣΙΩΝ ΚΑΙ ΑΚΑΘΑΡΙΣΤΗ ΑΞΙΑ ΠΑΡΑΓΩΓΗΣ ΚΑΤΑ ΔΡΑΣΤΗΡΙΟΤΗΤΑ 2009

TABLE 7. (cont'd). TURNOVER AND GROSS OUTPUT BY ACTIVITY 2009

Κώδικας NACE Rev.2 Code	Δραστηριότητα	(€000's)									
		Πωλήσεις εμπορευ- μάτων που αγοράσθη- καν για μεταπώλη- ση	Πωλήσεις εμπορευμά- των από παραγωγή της επι- χείρησης	Προμή- θειες που εισπράξ- θηκαν	Έσοδα από παραγί- υπηρε- σιών	Κύκλος εργασιών	Εξοπλι- σμός που κατα- σκευάστη- κε για ίδια χρήση	Αγορές εμπορευ- μάτων για μετα- πώληση	Αυξο- μείωση αποθε- μάτων	Ενοίκια εισπρα- χθέντα και άλλα έσοδα	Ακαθά- ριστη αξία Παρα- γωγής
		(1)	(2)	(3)	(4)	(5)= (1+2+3+4)	(6)	(7)	(8)	(9)	(10)= (5+6-7+8+9)
		Sales of goods purchased for resale	Sales of goods of own production	Commis- sion received	Income from services rendered	Total turnover	Capital assets produced for own use	Purchases of goods for resale	Change in stocks	Rents received and other income	Gross output
47.30	Λιανικό εμπόριο κανσίων κίνησης σε ειδικευμένα καταστήματα (σταθμοί βενζίνης)	532.081	0	4.443	3.733	540.257	0	503.604	1.133	470	38.256
47.4	Λιανικό εμπόριο εξοπλισμού πληροφοριακών και επικοινωνιακών συστημάτων σε ειδικευμένα καταστήματα	190.196	275	1.755	5.571	197.797	0	135.434	287	3.196	65.846
47.41	Λιανικό εμπόριο ηλεκτρονικών υπολογιστών, περιφερειακών μονάδων υπολογιστών και λογισμικού σε ειδικευμένα καταστήματα (συμπέρ. των βινεοπαιγνιδιών)	94.841	275	300	2.807	98.223	0	63.898	-1.290	1.598	34.633
47.42	Λιανικό εμπόριο τηλεπικοινωνιακού εξοπλισμού σε ειδικευμένα καταστήματα	75.691	0	1.455	2.337	79.483	0	53.778	-934	1.527	26.298
47.43	Λιανικό εμπόριο εξοπλισμού ήχου και εικόνας σε ειδικευμένα καταστήματα (ραδιοφωνικές και τηλεοπτικές συσκευές)	19.664	0	0	427	20.091	0	17.758	2.511	71	4.915
47.5	Λιανικό εμπόριο άλλου οικιακού εξοπλισμού σε ειδικευμένα καταστήματα	788.418	0	2.981	1.989	793.388	0	504.065	-4.529	4.564	289.358

(συν.-cont'd)

ΠΙΝΑΚΑΣ 7. (συνεχ.). ΚΥΚΛΟΣ ΕΡΓΑΣΙΩΝ ΚΑΙ ΑΚΑΘΑΡΙΣΤΗ ΛΕΙΑ ΠΑΡΑΓΩΓΗΣ ΚΑΤΑ ΔΡΑΣΤΗΡΙΟΤΗΤΑ 2009

TABLE 7. (cont'd). TURNOVER AND GROSS OUTPUT BY ACTIVITY 2009

Κώδικας NACE Rev.2 Code	Δραστηριότητα	(€000's)									
		Πωλήσεις εμπορευ- μάτων που αγοράστη- καν για μετακόλη- ση	Πωλήσεις εμπορευμά- των από παραγωγή της επι- χείρησης	Προμή- θειες που εισπράχ- θηκαν	Έσοδα από παραγή υπηρε- σιών	Κύκλος εργασιών	Εξοπλι- σμός που κατα- σκευάστη- κε για ίδια χρήση	Αγορές εμπορευ- μάτων για μετα- πώληση	Αυξο- μείωση αποθε- μάτων	Ενοίκια εισπρα- χθέντα και άλλα έσοδα	Ακαθά- ριστη αξία Παρα- γωγής
		(1)	(2)	(3)	(4)	(5)= (1+2+3+4)	(6)	(7)	(8)	(9)	(10)= (5+6+7+8+9)
		Sales of goods purchased for resale	Sales of goods of own production	Commis- sion received	Income from services rendered	Total turnover	Capital assets produced for own use	Purchases of goods for resale	Change in stocks	Rents received and other income	Gross output
47.51	Λιανικό εμπόριο										
	<i>κλειστοψήφανοι κερματικοί προϊόντων σε ειδικευμένα καταστήματα</i>										
47.51.1	Λιανικό εμπόριο υφασμάτων	29.577	0	152	0	29.729	0	16.987	-818	15	11.939
47.51.2	Λιανικό εμπόριο υφαντουργικών προϊόντων οικιακής χρήσης (σεντόνια, τραπεζομάντηλα κ.λπ.)	3.410	0	0	0	3.410	0	1.545	-143	0	1.722
47.51.3	Λιανικό εμπόριο υφαντουργικών και κλωστούν πλεκτικής και κεντημάτων	15.314	0	0	0	15.314	0	8.107	-610	15	6.612
47.52	Λιανικό εμπόριο σιδηρικών, χρωμάτων και τζαμιών σε ειδικευμένα καταστήματα										
47.52.1	Λιανικό εμπόριο ειδών υφανής βερνικιών	10.853	0	152	0	11.005	0	7.335	-65	0	3.605
47.52.2	Λιανικό εμπόριο χρωμάτων και βερνικιών	237.192	0	355	74	237.621	0	150.525	-2.919	806	84.983
47.52.3	Λιανικό εμπόριο κλειδαριών, εργαλείων, καθρεπτών, σιδήρου, τοιμέντου, κλπ.	85.529	0	293	0	85.822	0	49.562	-1.384	707	35.583
	Λιανικό εμπόριο ξυλείας και άλλων οικοδομικών υλικών	14.546	0	0	0	14.546	0	10.124	179	0	4.601
47.52.4/9	Λιανικό εμπόριο ξυλείας και άλλων οικοδομικών υλικών	81.426	0	22	74	81.522	0	55.414	-157	71	26.022
		55.691	0	40	0	55.731	0	35.425	-1.557	28	18.777

(συν.-cont'd)

ΠΙΝΑΚΑΣ 7. (συνεχ.). ΚΥΚΛΟΣ ΕΡΓΑΣΙΩΝ ΚΑΙ ΑΚΑΘΑΡΙΣΤΗ ΑΞΙΑ ΠΑΡΑΓΩΓΗΣ ΚΑΤΑ ΔΡΑΣΤΗΡΙΟΤΗΤΑ 2009
TABLE 7. (cont d). TURNOVER AND GROSS OUTPUT BY ACTIVITY 2009

Κώδικας NACE Rev.2 Code	Δραστηριότητα	(€000's)									
		Πολήσεις εμπορευ- μάτων που αγοράστη- καν για μεταώλη- ση	Πολήσεις εμπορευμά- των από παραγωγή της επι- χείρησης	Προμή- θειες που εισπράχ- θηκαν	Έσοδα από παροχή υπηρε- σιών	Κύκλος εργασιών	Εξοπλι- σμός που κατα- σκευάστη- κε για ίδια χρήση	Αγορές εμπορευ- μάτων για μετα- πώληση	Αύξο- μείωση αποθε- μάτων	Ενοίκια εισπρα- χθέντα και άλλα έσοδα	Ακαθά- ριστη αξία Παρα- γωγής
		(1)	(2)	(3)	(4)	(5)= (1+2+3+4)	(6)	(7)	(8)	(9)	(10)= (5+6-7+8+9)
		Sales of goods purchased for resale	Sales of goods of own production	Commis- sion received	Income from services rendered	Total turnover	Capital assets produced for own use	Purchases of goods for resale	Change in stocks	Rents received and other income	Gross output
47.53	Λιανικό εμπόριο χαλιών, κλιμάκων και επενδύσεων διαπέδου και τοίχου σε ειδικευμένα καταστήματα	34.218	0	0	0	34.218	0	17.570	-872	273	16.049
47.54	Λιανικό εμπόριο ηλεκτρικών οικιακών συσκευών σε ειδικευμένα καταστήματα	217.810	0	1.389	1.329	220.528	0	162.853	2.635	1.777	62.087
47.59	Λιανικό εμπόριο επίπλων, φωτιστικών και άλλων ειδών οικιακής χρήσης σε ειδικευμένα καταστήματα	269.621	0	1.085	586	271.292	0	156.130	-2.555	1.693	114.300
47.59.1	Λιανικό εμπόριο οικιακών επίπλων	148.252	0	35	503	148.790	0	82.253	-227	1.533	67.843
47.59.2	Λιανικό εμπόριο φωτιστικών ειδών	9.460	0	0	0	9.460	0	5.784	361	0	4.037
47.59.3	Λιανικό εμπόριο κεντημάτων και άλλων ειδών οικοτεχνίας, ειδών υαλοπλυσίου και μη ηλεκτρικών οικιακών συσκευών	41.654	0	216	0	41.870	0	24.743	-1.306	6	15.827
47.59.4/5	Λιανικό εμπόριο μουσικών οργάνων και περιτηνών και κορνιζοποιεία	13.861	0	830	83	14.774	0	8.430	-430	0	5.914
47.59.9	Άλλο λιανικό εμπόριο επίπλων, φωτιστικών και ειδών νοικοκυριού π.δ.κ.α.	56.394	0	4	0	56.398	0	34.920	-953	154	20.679

(συν.-cont'd)

ΠΙΝΑΚΑΣ 7. (συνεχ.) ΚΥΚΛΟΣ ΕΡΓΑΣΙΩΝ ΚΑΙ ΑΚΑΘΑΡΙΣΤΗ ΑΞΙΑ ΠΑΡΑΓΩΓΗΣ ΚΑΤΑ ΔΡΑΣΤΗΡΙΟΤΗΤΑ 2009
TABLE 7. (cont'd). TURNOVER AND GROSS OUTPUT BY ACTIVITY 2009

Κώδικας NACE Rev.2 Code	Δραστηριότητα	(€000's)										Activity
		(1)	(2)	(3)	(4)	(5)= (1+2+3+4)	(6)	(7)	(8)	(9)	(10)= (5+6-7+8+9)	
		Πωλήσεις εμπορευ- μάτων που αγοράστη- καν για μεταπώλη- ση	Πωλήσεις εμπορευμά- των από παραγωγή εισπραχ- της επι- χείρησης	Προμή- θειες που εισπράχ- θηκαν	Έσοδα από παραχθή υπηρε- σιών	Κύκλος εργασιών	Εξοπλι- σμός που κατα- σκευάστη- κε για ίδια χρήση	Αγορές εμπορευ- μάτων για μετα- πώληση	Αυξο- μείωση αποθε- μάτων	Ενοικια εισπρα- χθέντα και άλλα έσοδα	Ακαθά- ριστη αξία Παρα- γωγής	
		Sales of goods purchased for resale	Sales of goods of own production	Commis- sion received	Income from services rendered	Total turnover	Capital assets produced for own use	Purchases of goods for resale	Change in stocks	Rents received and other income	Gross output	
47.6	Λιανικό εμπόριο επιμφοροτικών ειδών και ειδών ψαγωγίας σε ειδικευμένα καταστήματα	147.385	0	1.191	25	148.601	0	94.570	4.390	133	58.554	Retail sale of cultural and recreation goods in specialized stores
47.61	Λιανικό εμπόριο βιβλίων σε ειδικευμένα καταστήματα	39.537	0	860	0	40.397	0	27.205	178	29	13.399	Retail sale of books in specialized stores
47.62	Λιανικό εμπόριο εφημερίδων και γραφικής ύλης σε ειδικευμένα καταστήματα	25.697	0	0	5	25.702	0	18.505	475	21	7.693	Retail sale of newspapers and stationery in specialized stores
47.63	Λιανικό εμπόριο εγγραφών μουσικής και εικόνας σε ειδικευμένα καταστήματα	6.584	0	0	20	6.604	0	5.465	656	4	1.799	Retail sale of music and video recordings in specialized stores
47.64	Λιανικό εμπόριο αθλητικού εξοπλισμού σε ειδικευμένα καταστήματα (συμπ. ποδήματα, είδη αλιείας, κατασκευαστής, κονηγιού, βάρκες και σκάφη αναρχής)	20.598	0	331	0	20.929	0	13.884	1.992	66	9.103	Retail sale of sporting equipment in specialized stores (incl. bicycles, fishing goods, camping and hunting equipment, boats and yachts)
47.65	Λιανικό εμπόριο παιχνιδιών κάθε είδους σε ειδικευμένα καταστήματα (εκτός των βινταπαζαγκιών)	54.969	0	0	0	54.969	0	29.511	1.089	13	26.560	Retail sale of games and toys in specialized stores (excl. video games)
47.7	Λιανικό εμπόριο άλλων ειδών σε ειδικευμένα καταστήματα	1.078.152	432	441	3.764	1.082.789	0	671.588	12.991	5.679	429.871	Retail sale of other goods in specialized stores

(συν.-cont'd)

ΠΙΝΑΚΑΣ 7. (συνεχ.). ΚΥΚΛΟΣ ΕΡΓΑΣΙΩΝ ΚΑΙ ΑΚΑΘΑΡΙΣΤΗ ΛΕΙΑ ΠΑΡΑΓΩΓΗΣ ΚΑΤΑ ΔΡΑΣΤΗΡΙΟΤΗΤΑ 2009
TABLE 7. (cont'd). TURNOVER AND GROSS OUTPUT BY ACTIVITY 2009

Κωδικός NACE Rev.2 Code	Δραστηριότητα	(€000's)									
		Πωλήσεις εμπορευ- μάτων που αγοράσθη- καν για μεταπώλη- ση	Πωλήσεις εμπορευμά- των από παραγωγή της επι- χείρησης	Προμή- θειες που εισπράξ- θηκαν	Έσοδα από παραγέ- σιών	Κύκλος εργασιών	Εξοπλι- σμός που κατα- σκευάστη- κε για ιδία χρήση	Αγορές εμπορευ- μάτων για μετα- πώληση	Αυξο- μείωση αποθε- μάτων	Ενοίκια εισπρα- χθέντα και άλλα έσοδα	Ακαθά- ριστη αξία Παρα- γωγής
		(1)	(2)	(3)	(4)	(5)= (1+2+3+4)	(6)	(7)	(8)	(9)	(10)= (5+6-7+8+9)
47.71	Λιανικό εμπόριο ενδυμάτων σε ειδικευμένα καταστήματα	381.962	0	198	201	382.361	0	229.070	9.779	1.519	164.589
47.72	Λιανικό εμπόριο υποδημάτων και δερμάτινων ειδών σε ειδικευμένα καταστήματα	125.277	142	92	545	126.056	0	73.791	2.467	1.323	56.055
47.72.1	Λιανικό εμπόριο υποδημάτων	98.867	0	74	0	98.941	0	57.176	1.334	1.114	44.213
47.72.2	Λιανικό εμπόριο δερμάτινων ειδών και ειδών ταξιδίου	26.410	142	18	545	27.115	0	16.615	1.133	209	11.842
47.73	Φαρμακευτικά είδη σε ειδικευμένα καταστήματα	149.886	0	0	0	149.886	0	117.297	2.882	57	35.528
47.74	Λιανικό εμπόριο ιατρικών και ορθοπαιδικών ειδών σε ειδικευμένα καταστήματα	4.989	0	0	0	4.989	0	2.487	-396	0	2.106
47.75	Λιανικό εμπόριο καλλυντικών και ειδών καλλωπισμού σε ειδικευμένα καταστήματα	26.871	0	0	502	27.373	0	20.647	1.464	0	8.190
47.76	Λιανικό εμπόριο λουλουδιών, φυτών, σπόρων, λιπασμάτων, ζώων συντροφιάς και σχετικών ζωοτροφών σε ειδικευμένα καταστήματα	78.389	0	45	1.502	79.936	0	49.067	-873	0	29.996
47.76.1	Λιανικό εμπόριο ανθέων και φυτών	48.179	0	0	1.502	49.681	0	27.848	-436	0	21.397

(cont.-cont'd)

ΠΙΝΑΚΑΣ 7. (συνεχ.). ΚΥΚΛΟΣ ΕΡΓΑΣΙΩΝ ΚΑΙ ΑΚΑΘΑΡΙΣΤΗ ΛΕΙΪ ΠΑΡΑΓΩΓΗΣ ΚΑΤΑ ΔΡΑΣΤΗΡΙΟΤΗΤΑ 2009
TABLE 7. (cont'd). TURNOVER AND GROSS OUTPUT BY ACTIVITY 2009

Κωδικός NACE Rev.2 Code	Δραστηριότητα	(€000's)										
		Πωλήσεις εμπορευ- μάτων που αγοράστη- καν για μεταπώλη- ση	Πωλήσεις εμπορευμά- των από παραγωγή της επι- χείρησής	Προμή- θειες που εισπράχ- θηκαν	Έσοδα από παροχή υπηρε- σιών	Κύκλος εργασιών	Εξοπλι- σμός που κατα- σκευάστη- κε για ίδια χρήση	Αγορές εμπορευ- μάτων για μετα- πώληση	Αυξο- μείωση αποθε- μάτων	Ενοίκια εισπρα- χθέντα και άλλα έσοδα	Ακαθά- ριστη αξία Παρά- γωγής	Activity
		(1)	(2)	(3)	(4)	(5)= (1+2+3+4)	(6)	(7)	(8)	(9)	(10)= (5+6-7+8+9)	
47.76.2	Λιανικό εμπόριο λιπασμάτων, σπόρων, ζώων και πουλιών συντροφιάς και ζωοτροφών για ζώα και πουλιά συντροφιάς	30.210	0	45	0	30.255	0	21.219	-437	0	8.599	Retail sale of fertilisers, seeds, pet and animals and pet food
47.77	Λιανικό εμπόριο ρολογιών και κοσμημάτων σε ειδικευμένα καταστήματα	48.863	290	11	162	49.326	0	29.361	-427	20	19.558	Retail sale of watches and jewellery in specialized stores
47.78	Άλλο λιανικό εμπόριο καινούργιων ειδών σε ειδικευμένα καταστήματα	260.159	0	95	852	261.106	0	149.289	-1.725	2.760	112.852	Other retail sale of new goods in specialized stores
47.78.1	Λιανικό εμπόριο οπτικών και φωτογραφικών ειδών	37.294	0	0	0	37.294	0	19.522	-582	151	17.341	Retail sale of photographic and optical goods
47.78.2	Λιανικό εμπόριο σουβενίρ, ειδών λαϊκής τέχνης και θρησκευτικών αντικειμένων	45.552	0	12	0	45.564	0	22.033	-424	35	23.142	Retail sale of souvenirs, craftwork and religious articles
47.78.3	Λιανικό εμπόριο γκαζιού και πετρελαίου, κάρβουνου και καύσιμης ξυλείας	10.952	0	0	0	10.952	0	9.400	75	0	1.627	Retail sale of bottled gas and petroleum, coal and fuel wood
47.78.4	Λιανικό εμπόριο πινάκων ζωγραφικής και άλλων έργων τέχνης (γκαλερί)	8.432	0	0	0	8.432	0	5.059	177	0	3.550	Retail sale of commercial art galleries
47.78.9	Άλλο λιανικό εμπόριο σε ειδικευμένα καταστήματα π.δ.κ.α.	157.929	0	83	852	158.864	0	93.275	-971	2.574	67.192	Other retail trade in specialized stores n.e.c.

(συν.-cont'd)

ΠΙΝΑΚΑΣ 7. (συνεχ.). ΚΥΚΛΟΣ ΕΡΓΑΣΙΩΝ ΚΑΙ ΔΕΚΑΘΑΡΙΣΤΗ ΛΕΙΑ ΠΑΡΑΓΩΓΗΣ ΚΑΤΑ ΔΡΑΣΤΗΡΙΟΤΗΤΑ 2009
TABLE 7. (cont'd). TURNOVER AND GROSS OUTPUT BY ACTIVITY 2009

Κώδικας NACE Rev.2 Code	Δραστηριότητα	(€000's)										
		Πωλήσεις εμπορευ- μάτων που αγοράστη- καν για μεταπώλη- ση	Πωλήσεις εμπορευμά- των από παραγωγή εισαγωγής επι- χειρήσης	Προμή- θειες που εισαράχ- θηκαν	Έσοδα από παραγή υπηρε- σιών	Κύκλος εργασιών	Εξοπλι- σμός που κατα- σκευάστη- κε για ίδια χρήση	Αγορές εμπορευ- μάτων για μετα- πώληση	Αυξο- μείωση εμπορευ- μάτων	Ενοίκια εισπρα- χθέντα και άλλα έσοδα	Ακαθά- ριστη αξία Παρα- γωγής	Activity
		(1)	(2)	(3)	(4)	(5)= (1+2+3+4)	(6)	(7)	(8)	(9)	(10)= (5+6+7+8+9)	
47.79	Λιανικό εμπόριο μεταχειρισμένων ειδών σε καταστήματα (συμπερ. δημπρασίων)	1.756	0	0	0	1.756	0	579	-180	0	997	Retail sale of second-hand goods in stores (incl. auctioning houses)
47.8	Λιανικό εμπόριο σε υπαίθριους πάγκους και αγορές	2.558	0	0	0	2.558	0	1.831	-19	0	708	Retail sale via stalls and markets
47.81	Λιανικό εμπόριο τροφίμων, ποτών και καπνού σε υπαίθριους πάγκους και αγορές (περ. πλανόδιους στα πανηγύρια)	2.116	0	0	0	2.116	0	1.602	0	0	514	Retail sale via stalls and markets of food, beverages and tobacco products
47.82	Λιανικό εμπόριο κλωστοϋφαντουργικών προϊόντων, ενδυμάτων και υποδημάτων σε υπαίθριους πάγκους και αγορές (περ. πλανόδιους στα πανηγύρια)	200	0	0	0	200	0	94	-19	0	87	Retail sale via stalls and markets of textiles, clothing and footwear
47.89	Λιανικό εμπόριο άλλων ειδών σε υπαίθριους πάγκους και αγορές (περ. πλανόδιους στα πανηγύρια)	242	0	0	0	242	0	135	0	0	107	Retail sale via stalls and markets of other goods
47.9	Λιανικό εμπόριο εκτός καταστημάτων, υπαίθριων πάγκων ή αγορών	113.912	0	0	323	114.235	0	83.015	-80	540	31.680	Retail trade not in stores, stalls or markets
47.91	Λιανικό εμπόριο από επιχειρήσεις πωλήσεων με αλληλογραφία ή μέσω διαδικτύου	6.884	0	0	323	7.207	0	4.986	119	3	2.343	Retail sale via mail order houses or via Internet
47.99	Άλλο λιανικό εμπόριο εκτός καταστημάτων, υπαίθριων πάγκων ή αγορών	107.028	0	0	0	107.028	0	78.029	-199	537	29.337	Other retail sale not in stores, stalls or markets

(συν.-cont'd)

ΠΙΝΑΚΑΣ 7. (συνεχ.) ΚΥΚΛΟΣ ΕΡΓΑΣΙΩΝ ΚΑΙ ΑΚΑΘΑΡΙΣΤΗ ΑΞΙΑ ΠΑΡΑΓΩΓΗΣ ΚΑΤΑ ΔΡΑΣΤΗΡΙΟΤΗΤΑ 2009
TABLE 7. (cont'd). TURNOVER AND GROSS OUTPUT BY ACTIVITY 2009

Κωδικός NACE Rev.2 Code	Δραστηριότητα	(€000's)									
		Πωλήσεις εμπορευ- μάτων που αγοράστη- καν για μεταπώλη- ση	Πωλήσεις εμπορευμά- των από παραγωγή της επι- χείρησης	Προμή- θειες που εισπράξ- θηκαν	Έσοδα από παραχί υπηρε- σιών	Κύκλος εργασιών	Εξοπλι- σμός που κατά- σκευάστη- κε για ίδια χρήση	Αγορές εμπορευ- μάτων για μετα- πώληση	Αυξο- μείωση αποθε- μάτων	Ενοίκια εισπρα- χθέντα και άλλα έσοδα	Ακαθά- ριστη αξία Παρα- γωγής
		(1)	(2)	(3)	(4)	(5)= (1+2+3+4)	(6)	(7)	(8)	(9)	(10)= (5+6-7+8+9)
		Sales of goods purchased for resale	Sales of goods of own production	Commis- sion received	Income from services rendered	Total turnover	Capital assets produced for own use	Purchases of goods for resale	Change in stocks	Rents received and other income	Gross output
47.99.1	Λιανικό εμπόριο από πλ.ανόδους πωλητές τροφίμων που δεν μπορούν να καταναλωθούν αμέσως	8.403	0	0	0	8.403	0	5.243	0	0	3.160
47.99.2	Λιανικό εμπόριο από πλ.ανόδους πωλητές υποδημάτων, ειδών ένδυσης, υφασμάτων και κεντημάτων	2.355	0	0	0	2.355	0	1.368	0	0	987
47.99.3/4/6/ 9	Λιανικό εμπόριο από πλ.ανόδους πωλητές κασετών, δίσκων, πόσιμου νερού, εφημερίδων και άλλο λιανικό εμπόριο εκτός καταστημάτων, υπαίθριων πάγκων και αγορών	7.055	0	0	0	7.055	0	2.060	28	19	5.042
47.99.5	Λαχειοπώλες	63.560	0	0	0	63.560	0	58.475	0	0	5.085
47.99.7	Λιανικό εμπόριο μέσω επιδείξεων στα σπώτια	25.655	0	0	0	25.655	0	10.883	-227	518	15.063

ΠΙΝΑΚΑΣ 8. ΑΚΑΘΑΡΙΣΤΗ ΑΞΙΑ ΠΑΡΑΓΩΓΗΣ, ΕΞΟΔΑ ΚΑΙ ΠΡΟΣΤΙΘΕΜΕΝΗ ΑΞΙΑ ΚΑΤΑ ΔΡΑΣΤΗΡΙΟΤΗΤΑ 2009
TABLE 8. GROSS OUTPUT, COSTS AND VALUE ADDED BY ACTIVITY 2009

Κώδικας NACE Rev.2 Code	Δραστηριότητα	Ακαθάριστη αξία παραγωγής					Προστιθέμενη αξία					Activity
		Άμεσα έξοδα (1)	Άμεσα έξοδα (2)	Διοικητικά έξοδα (3)	Ενοίκια που πληρώθηκαν (4)	5=(1-2-3-4)	Gross output (1)	Direct costs (2)	Administrative costs (3)	Rents paid (4)	Value added (5)	
G	ΧΟΝΔΡΙΚΟ ΚΑΙ ΛΙΑΝΙΚΟ ΕΜΠΟΡΙΟ· ΕΠΙΣΚΕΥΗ ΜΗΧΑΝΟΚΙΝΗΤΩΝ ΟΧΗΜΑΤΩΝ ΚΑΙ ΜΟΤΟΣΙΚΛΕΤΩΝ	3.088.901	517.280	391.980	214.265	1.965.376	WHOLESALE AND RETAIL TRADE; REPAIR OF MOTOR VEHICLES AND MOTORCYCLES					
45	ΧΟΝΔΡΙΚΟ ΚΑΙ ΛΙΑΝΙΚΟ ΕΜΠΟΡΙΟ ΚΑΙ ΕΠΙΣΚΕΥΗ ΜΗΧΑΝΟΚΙΝΗΤΩΝ ΟΧΗΜΑΤΩΝ ΚΑΙ ΜΟΤΟΣΙΚΛΕΤΩΝ	375.571	129.510	37.818	13.493	194.750	WHOLESALE AND RETAIL TRADE AND REPAIR OF MOTOR VEHICLES AND MOTORCYCLES					
45.1	Πώληση μηχανοκίνητων οχημάτων	95.660	12.242	23.318	6.663	53.437	Sale of motor vehicles					
45.11	Πώληση αυτοκινήτων και ελαφρών μηχανοκίνητων οχημάτων	93.398	11.840	22.871	6.569	52.118	Sale of cars and light motor vehicles					
45.11.1	Πώληση καινούριων αυτοκινήτων και άλλων οχημάτων μέχρι 3.5 τόνων	77.665	9.900	20.329	5.629	41.807	Sale of new automobiles and other vehicles up to 3.5 tons					
45.11.2	Πώληση μεταχειρισμένων αυτοκινήτων και άλλων οχημάτων μέχρι 3.5 τόνων	15.733	1.940	2.542	940	10.311	Sale of used automobiles and other vehicles up to 3.5 tons					
45.19	Πώληση άλλων μηχανοκίνητων οχημάτων	2.262	402	447	94	1.319	Sale of other motor vehicles					
45.19.1	Πώληση καινούριων αυτοκινήτων και άλλων οχημάτων βαρύτερων των 3.5 τόνων	1.780	324	271	13	1.172	Sale of new automobiles and other vehicles more than 3.5 tons					
45.19.2	Πώληση μεταχειρισμένων αυτοκινήτων και άλλων οχημάτων βαρύτερων των 3.5 τόνων	482	78	176	81	147	Sale of used automobiles and other vehicles more than 3.5 tons					
45.2	Συντήρηση και επισκευή μηχανοκίνητων οχημάτων	233.933	112.134	9.703	3.969	108.127	Maintenance and repair of motor vehicles					
45.20	Συντήρηση και επισκευή μηχανοκίνητων οχημάτων	233.933	112.134	9.703	3.969	108.127	Maintenance and repair of motor vehicles					
45.20.1	Επιδιόρθωση και συντήρηση αυτοκινήτων (γκαράζ)	138.088	68.497	4.483	1.320	63.788	Mechanical repairs and maintenance of motor vehicles					

(συν.-cont'd)

(€000's)

ΠΙΝΑΚΑΣ 8. (συνεχ.). ΑΚΑΘΑΡΙΣΤΗ ΑΞΙΑ ΠΑΡΑΓΩΓΗΣ, ΕΞΟΔΑ ΚΑΙ ΠΡΟΣΤΙΘΕΜΕΝΗ ΑΞΙΑ ΚΑΤΑ ΔΡΑΣΤΗΡΙΟΤΗΤΑ 2009
TABLE 8. (cont'd). GROSS OUTPUT, COSTS AND VALUE ADDED BY ACTIVITY 2009

Κώδικας NACE Rev.2 Code	Δραστηριότητα	Ακαθάριστη αξία παραγωγής					Ενοίκια που πληρώθηκαν			Προστιθέμενη αξία	Activity
		Άμεσα έξοδα	Διοικητικά έξοδα	Direct costs	Administrative costs	Rents paid	Value added				
		(1)	(2)	(3)	(4)	(5)=(1-2-3-4)					
45.20.2	Επιδιόρθωση ηλεκτρικού συστήματος αυτοκινήτων	17.972	7.815	550	104	9.503				Electrical repairs of motor vehicles	
45.20.3	Βαφή αυτοκινήτων	21.493	11.184	2.015	448	7.846				Painting of motor vehicles	
45.20.4	Επισκευή αμαξώματος (ισπίματα) αυτοκινήτων	27.220	13.831	1.126	747	11.516				Bodywork repairs (panel beating) of motor vehicles	
45.20.5	Επιδιόρθωση ελαστικών αυτοκινήτων	9.931	3.793	509	406	5.223				Tyre repairs of motor vehicles	
45.20.7	Πλύσιμο και στίλβωμα αυτοκινήτων	8.550	2.708	514	567	4.761				Washing and polishing of motor vehicles	
45.20.9	Άλλες επιδιορθώσεις αυτοκινήτων (περ. εφαρμογή εξώστ, μέγερμα τιμονιού, ζύγισμα τροχών, εφαρμογή γυαλιών, εφαρμογή συστημάτων κλιματισμού, κλπ.)	10.679	4.306	506	377	5.490				Other motor vehicle repairs (e.g exhaust fitting, wheel balancing, glasses fitting, air-conditioning systems fitting, etc.)	
45.3	Πώληση μερών και εξαρτημάτων μηχανοκίνητων οχημάτων	39.442	4.416	4.292	1.734	29.000				Sale of motor vehicle parts and accessories	
45.31	Χονδρικό εμπόριο μερών, εξαρτημάτων και αξεσουάρ μηχανοκίνητων οχημάτων	33.354	3.985	3.805	1.331	24.233				Wholesale trade of motor vehicle parts and accessories	
45.31.1	Χονδρικό εμπόριο μερών και εξαρτημάτων μηχανοκίνητων οχημάτων	28.771	3.493	2.874	827	21.577				Wholesale trade of motor vehicle parts	
45.31.2	Χονδρικό εμπόριο αξεσουάρ μηχανοκίνητων οχημάτων	4.583	492	931	504	2.656				Wholesale trade of motor vehicle accessories	
45.32	Λιανικό εμπόριο μερών, εξαρτημάτων και αξεσουάρ μηχανοκίνητων οχημάτων	6.088	431	487	403	4.767				Retail trade of motor vehicle parts and accessories	
45.32.1	Λιανικό εμπόριο μερών και εξαρτημάτων μηχανοκίνητων οχημάτων	5.314	355	427	249	4.283				Retail trade of motor vehicle parts	
45.32.2	Λιανικό εμπόριο αξεσουάρ μηχανοκίνητων οχημάτων	774	76	60	154	484				Retail trade of motor vehicle accessories	
45.4	Πώληση, συντήρηση και επισκευή μοτοσυκλετών και των μερών και εξαρτημάτων τους	6.536	718	505	1.127	4.186				Sale, maintenance and repair of motorcycles and related parts and accessories	

(συν.-cont'd)

ΠΙΝΑΚΑΣ 8. (συνεχ.). ΑΚΑΘΑΡΙΣΤΗ ΑΞΙΑ ΠΑΡΑΓΩΓΗΣ, ΕΞΟΔΑ ΚΑΙ ΠΡΟΣΤΙΘΕΜΕΝΗ ΑΞΙΑ ΚΑΤΑ ΔΡΑΣΤΗΡΙΟΤΗΤΑ 2009
TABLE 8. (cont'd). GROSS OUTPUT, COSTS AND VALUE ADDED BY ACTIVITY 2009

Κώδικας NACE Rev.2 Code	Δραστηριότητα	Ακαθάριστη αξία παραγωγής	Άμεσα έξοδα	Διοικητικά έξοδα	Ενοίκια που πληρώθηκαν	Προστιθέμενη αξία	Activity
		(1)	(2)	(3)	(4)	5=(1-2-3-4)	
45.40	Πώληση, συντήρηση και επισκευή μοτοσυκλετών και των μερών και εξαρτημάτων τους	6.536	718	505	1.127	4.186	Sale, maintenance and repair of motorcycles and related parts and accessories
45.40.1	Πώληση μοτοσυκλετών και μοτοποδηλάτων (συμπ. εξαρτημάτων και αξεσουάρ)	4.120	156	314	781	2.869	Sale of motorcycles and mopeds, including parts and accessories
45.40.2	Συντήρηση και επιδιόρθωση μοτοσυκλετών και μοτοποδηλάτων	2.416	562	191	346	1.317	Maintenance and repair services of motorcycles and mopeds
46	ΧΟΝΔΡΙΚΟ ΕΜΠΟΡΙΟ, ΕΚΤΟΣ ΑΠΟ ΤΟ ΕΜΠΟΡΙΟ ΜΗΧΑΝΟΚΙΝΗΤΩΝ ΟΧΗΜΑΤΩΝ ΚΑΙ ΜΟΤΟΣΙΚΛΕΤΩΝ	1.284.455	203.658	183.950	47.210	849.637	WHOLESALE TRADE, EXCEPT OF MOTOR VEHICLES AND MOTORCYCLES
46.1	Χονδρικό εμπόριο έναντι αμοιβής ή βάσει σύμβασης	113.749	10.688	28.875	3.978	70.208	Wholesale on a fee or contract basis
46.12	Εμπορικοί αντιπρόσωποι που μεσολαβούν στην πώληση καυσίμων, μεταλλευμάτων, μετάλλων και βιομηχανικών χημικών προϊόντων	23.728	2.013	4.753	691	16.271	Agents involved in the sale of fuels, ores, metals and industrial chemicals
46.13	Εμπορικοί αντιπρόσωποι που μεσολαβούν στην πώληση ξυλείας και οικοδομικών υλικών	2.675	1.116	751	145	663	Agents involved in the sale of timber and building materials
46.14	Εμπορικοί αντιπρόσωποι που μεσολαβούν στην πώληση μηχανημάτων, βιομηχανικού εξοπλισμού, πλοίων και αεροσκαφών	19.852	2.032	5.189	506	12.125	Agents involved in the sale of machinery, industrial equipment, ships and aircraft
46.15	Εμπορικοί αντιπρόσωποι που μεσολαβούν στην πώληση επίπλων, ειδών οικιακής χρήσης, σιδηρικών και ειδών κτηνοτροφίας	3.575	409	340	290	2.536	Agents involved in the sale of furniture, household goods, hardware and ironmongery

(συν.-cont'd)

ΠΙΝΑΚΑΣ 8. (συνεχ.). ΑΚΑΘΑΡΙΣΤΗ ΛΕΙΑ ΠΑΡΑΓΩΓΗΣ, ΕΞΟΔΑ ΚΑΙ ΠΡΟΣΤΙΘΕΜΕΝΗ ΛΕΙΑ ΚΑΤΑ ΔΡΑΣΤΗΡΙΟΤΗΤΑ 2009
TABLE 8. (cont'd). GROSS OUTPUT, COSTS AND VALUE ADDED BY ACTIVITY 2009

(€000's)

Κώδικας NACE Rev.2 Code	Δραστηριότητα	Ακαθάριστη αξία παραγωγής	Άμεσα έξοδα	Διοικητικά έξοδα	Ενοίκια που πληρώθηκαν	Προστι- θέμενη αξία	Activity
		(1)	(2)	(3)	(4)	5=(1-2-3-4)	
		Gross output	Direct costs	Adminis- trative costs	Rents paid	Value added	
46.16	Εμπορικοί αντιπρόσωποι που μεσολαβούν στην πώληση κλωστοϋφαντουργικών προϊόντων, ενδυμάτων, γουναρικών, υποδημάτων και δερμάτινων προϊόντων	1.896	223	363	96	1.214	Agents involved in the sale of textiles, clothing, fur, footwear and leather goods
46.17	Εμπορικοί αντιπρόσωποι που μεσολαβούν στην πώληση τροφίμων, ποτών και καπνού	20.914	1.402	6.057	1.033	12.422	Agents involved in the sale of food, beverages and tobacco
46.18	Εμπορικοί αντιπρόσωποι ειδικευμένοι στην πώληση άλλων συγκεκριμένων προϊόντων	26.408	2.310	5.837	588	17.673	Agents specialized in the sale of other particular products
46.19	Εμπορικοί αντιπρόσωποι που μεσολαβούν στην πώληση διαφόρων ειδών	14.701	1.183	5.585	629	7.304	Agents involved in the sale of a variety of goods
46.2	Χονδρικό εμπόριο ακατέργαστων γεωργικών πρώτων υλών και ζώντων ζώων	15.757	2.424	1.556	1.018	10.759	Wholesale of agricultural raw materials and live animals
46.21	Χονδρικό εμπόριο σιτηρών, ακατέργαστου καπνού, σπέρων και ζωοτροφών	9.997	1.660	905	558	6.874	Wholesale of grain, unmanufactured tobacco, seeds and animal feeds
46.22	Χονδρικό εμπόριο λουλουδιών και φυτών	5.142	714	551	294	3.583	Wholesale of flowers and plants
46.23	Χονδρικό εμπόριο ζώντων ζώων	419	44	44	163	168	Wholesale of live animals
46.24	Χονδρικό εμπόριο δερμάτων, προβιών και καταργασμένου δέρματος	199	6	56	3	134	Wholesale of hides, skins and leather
46.3	Χονδρικό εμπόριο τροφίμων, ποτών και καπνού	354.903	70.009	49.503	8.220	227.171	Wholesale of food, beverages and tobacco
46.31	Χονδρικό εμπόριο φρούτων και λαχανικών	66.334	21.181	6.245	1.120	37.788	Wholesale of fruits and vegetables
46.31.1	Συσκευασία και εξαγωγή φρούτων και λαχανικών	28.545	11.363	3.341	218	13.623	Packing and export of unprocessed fruit and vegetables
46.31.2	Σύνδεσμοι διαθέσιμος φρούτων και λαχανικών στην επιτόπια αγορά	6.692	2.046	175	58	4.413	Marketing associations for fruit and vegetables in the home market

(συν.-cont'd)

ΠΙΝΑΚΑΣ 8. (συνεχ.). ΑΚΑΘΑΡΙΣΤΗ ΑΞΙΑ ΠΑΡΑΓΩΓΗΣ, ΕΞΟΔΑ ΚΑΙ ΠΡΟΣΤΙΘΕΜΕΝΗ ΑΞΙΑ ΚΑΤΑ ΔΡΑΣΤΗΡΙΟΤΗΤΑ 2009

TABLE 8. (cont'd). GROSS OUTPUT, COSTS AND VALUE ADDED BY ACTIVITY 2009

Κώδικας NACE Rev.2 Code	Δραστηριότητα	Ακαθόριστη αξία παραγωγής	Άμεσα έξοδα	Διοικητικά έξοδα	Ενοίκια που πληρώθηκαν	Προστι- θέμενη αξία	Activity
		(1)	(2)	(3)	(4)	5=(1-2-3-4)	
		Gross output	Direct costs	Adminis- trative costs	Rents paid	Value added	
46.31.3/4	Μεσατέμποροι φθορτών και χονδρικό εμπόριο ξηρών καρπών	31.097	7.772	2.729	844	19.752	Fruit and vegetable brokers and wholesale of nuts
46.32	Χονδρικό εμπόριο κρέατος και προϊόντων κρέατος	19.920	8.302	1.686	231	9.701	Wholesale of meat and meat products
46.33	Χονδρικό εμπόριο γαλακτοκομικών προϊόντων, αβγών και βρώσινων ελαίων και λιπών	8.635	2.271	1.555	104	4.705	Wholesale of dairy products, eggs and edible oils and fats
46.34	Χονδρικό εμπόριο ποτών	50.340	8.045	11.642	1.209	29.444	Wholesale of beverages
46.35	Χονδρικό εμπόριο προϊόντων καπνού	33.831	4.092	7.653	469	21.617	Wholesale of tobacco products
46.36	Χονδρικό εμπόριο ζάχαρης, σοκολάτας και ειδών ζαχαροπλαστικής	23.714	4.033	2.666	618	16.397	Wholesale of sugar and chocolate and sugar confectionery
46.37	Χονδρικό εμπόριο καφέ, τσαγιού, κακάου και μπαχαρικών	4.091	537	364	47	3.143	Wholesale of coffee, tea, cocoa and spices
46.38	Χονδρικό εμπόριο άλλων τροφίμων, συμπεριλαμβανομένων ψαριών, καρκινοειδών και μαλακίων	14.714	3.990	2.355	591	7.778	Wholesale of other food, including fish, crustaceans and molluscs
46.39	Μη ειδικευμένο χονδρικό εμπόριο τροφίμων, ποτών και καπνού	133.324	17.558	15.337	3.831	96.598	Non-specialized wholesale of food, beverages and tobacco
46.4	Χονδρικό εμπόριο ειδών οικιακής χρήσης	308.554	48.566	51.527	12.183	196.278	Wholesale of household goods
46.41	Χονδρικό εμπόριο κλωστοϋφαντουργικών προϊόντων	10.680	1.175	1.744	682	7.079	Wholesale of textiles
46.42	Χονδρικό εμπόριο ενδυμάτων και υποδημάτων	22.123	3.553	3.944	1.328	13.298	Wholesale of clothing and footwear
46.42.1	Χονδρικό εμπόριο ενδυμάτων (περ. αθλητικά ενδύματα, γάντια, γραβάτες, είδη γυυνοποιίας και εσώρουχα)	14.186	2.597	2.083	1.015	8.491	Wholesale of clothing (incl. sports clothes, gloves, ties, fur articles and underwear)

(συν.-cont'd)

ΠΙΝΑΚΑΣ 8. (συνεχ.). ΑΚΑΘΑΡΙΣΤΗ ΑΞΙΑ ΠΑΡΑΓΩΓΗΣ, ΕΞΟΔΑ ΚΑΙ ΠΡΟΣΤΙΘΕΜΕΝΗ ΑΞΙΑ ΚΑΤΑ ΔΡΑΣΤΗΡΙΟΤΗΤΑ 2009
TABLE 8. (cont'd). GROSS OUTPUT, COSTS AND VALUE ADDED BY ACTIVITY 2009

Κώδικας NACE Rev.2 Code	Δραστηριότητα	Activity					(€000's)
		Ακαθάρτιση αξία παραγωγής	Άμεσα έξοδα	Διοικητικά έξοδα	Ενοίκια που πληρώθηκαν	Προστι- θέμενη αξία	
		Gross output	Direct costs	Adminis- trative costs	Rents paid	Value added	
		(1)	(2)	(3)	(4)	5=(1-2-3-4)	
46.42.2	Χονδρικό εμπόριο υποδημάτων	7.937	956	1.861	313	4.807	Wholesale of footwear
46.43	Χονδρικό εμπόριο ηλεκτρικών οικιακών συσκευών	26.554	3.918	3.351	1.731	17.554	Wholesale of electrical household appliances
46.43.1	Χονδρικό εμπόριο ηλεκτρικών οικιακών συσκευών, ραδιοφωνικών και τηλεοπτικών	21.844	3.505	2.552	1.389	14.398	Wholesale of electrical household appliances and radio and television goods
46.43.2	Χονδρικό εμπόριο δίσκων γραμμοφώνου, κασετών, ψηφιακών δίσκων και βιντεοκασετών	1.056	139	194	112	611	Wholesale of gramophone records, tapes, CDs and videos
46.43.3	Χονδρικό εμπόριο φωτογραφικών και οπτικών ειδών	3.654	274	605	230	2.545	Wholesale of photographic and optical goods
46.44	Χονδρικό εμπόριο ειδών πορσελάνης και γυαλίων και υλικών καθαρισμού	32.730	7.251	5.144	1.290	19.045	Wholesale of china and glassware and cleaning materials
46.45	Χονδρικό εμπόριο αρωμάτων και καλλυντικών	74.645	10.733	20.817	1.417	41.678	Wholesale of perfume and cosmetics
46.46	Χονδρικό εμπόριο φαρμακευτικών προϊόντων	60.140	8.342	8.961	1.570	41.267	Wholesale of pharmaceutical goods
46.47	Χονδρικό εμπόριο επίπλων, χαλιών και φωτιστικών	13.874	1.095	902	579	11.298	Wholesale of furniture, carpets and lighting equipment
46.47.1	Χονδρικό εμπόριο επίπλων και χαλιών (π.χ. περσικά χαλιά)	3.046	184	263	232	2.367	Wholesale of furniture and carpets
46.47.2	Χονδρικό εμπόριο φωτιστικού εξοπλισμού	10.828	911	639	347	8.931	Wholesale of lighting equipment
46.48	Χονδρικό εμπόριο ρολογιών και κοσμημάτων	2.739	203	395	309	1.832	Wholesale of watches and jewellery
46.49	Χονδρικό εμπόριο άλλων ειδών οικιακής χρήσης	65.069	12.296	6.269	3.277	43.227	Wholesale of other household goods
46.5	Χονδρικό εμπόριο εξοπλισμού πληροφορικών και επικοινωνιακών συστημάτων	59.371	8.507	9.169	1.705	39.990	Wholesale of information and communication equipment
46.51	Χονδρικό εμπόριο ηλεκτρονικών υπολογιστών, περιφερειακού εξοπλισμού υπολογιστών και λογισμικού	45.647	7.141	7.545	1.339	29.622	Wholesale of computers, computer peripheral equipment and software

(συν. -cont'd)

ΠΙΝΑΚΑΣ 8. (συνεχ.). ΑΚΑΘΑΡΙΣΤΗ ΑΞΙΑ ΠΑΡΑΓΩΓΗΣ, ΕΞΟΔΑ ΚΑΙ ΠΡΟΣΤΙΘΕΜΕΝΗ ΑΞΙΑ ΚΑΤΑ ΔΡΑΣΤΗΡΙΟΤΗΤΑ 2009

TABLE 8. (cont'd). GROSS OUTPUT, COSTS AND VALUE ADDED BY ACTIVITY 2009

Κώδικας NACE Rev.2 Code	Δραστηριότητα	Ακαθάριστη αξία παραγωγής					Ενοίκια που πληρώθηκαν		Προστιθέμενη αξία	Activity
		Άμεσα έξοδα	Διοικητικά έξοδα	Direct costs	Administrative costs	Rents paid	Value added			
(1)	(2)	(3)	(4)	(5)	(1-2-3-4)					
46.52	Χονδρικό εμπόριο ηλεκτρονικού και τηλεπικοινωνιακού εξοπλισμού και εξαρτημάτων	13.724	1.366	1.624	366	10.368	<i>Wholesale of electronic and telecommunications equipment and parts</i>			
46.6	Χονδρικό εμπόριο άλλων μηχανημάτων, εξοπλισμού και προμηθειών	90.516	11.229	9.942	3.846	65.499	<i>Wholesale of other machinery, equipment and supplies</i>			
46.61	Χονδρικό εμπόριο γεωργικών μηχανημάτων, εξοπλισμού και προμηθειών	7.054	661	525	232	5.636	<i>Wholesale of agricultural machinery, equipment and supplies</i>			
46.62	Χονδρικό εμπόριο εργαλειομηχανών	1.049	194	206	117	532	<i>Wholesale of machine tools</i>			
46.63	Χονδρικό εμπόριο εξορυκτικών μηχανημάτων, καθώς και μηχανημάτων για κατασκευαστικά έργα και έργα πολιτικού μηχανικού	10.660	968	1.078	228	8.386	<i>Wholesale of mining, construction and civil engineering machinery</i>			
46.64	Χονδρικό εμπόριο μηχανημάτων για την κλωστοϋφαντουργική βιομηχανία, και χονδρικό εμπόριο ραπτομηχανών και πλακτομηχανών	109	1	38	0	70	<i>Wholesale of machinery for the textile industry and of sewing and knitting machines</i>			
46.65	Χονδρικό εμπόριο επίπλων γραφείων	2.011	117	144	103	1.647	<i>Wholesale of office furniture</i>			
46.66	Χονδρικό εμπόριο άλλων μηχανών και εξοπλισμού γραφείου	4.998	423	741	131	3.703	<i>Wholesale of other office machinery and equipment</i>			
46.69	Χονδρικό εμπόριο άλλων μηχανημάτων και εξοπλισμού	64.635	8.865	7.210	3.035	45.525	<i>Wholesale of other machinery and equipment</i>			
46.69.1	Χονδρικό εμπόριο εξοπλισμού για ηλεκτρικές εγκαταστάσεις	24.759	1.925	2.546	1.748	18.540	Wholesale of installation equipment for domestic use			
46.69.2	Χονδρικό εμπόριο άλλων μηχανημάτων που χρησιμοποιούνται στη βιομηχανία, το εμπόριο και την πλοήγηση	39.876	6.940	4.664	1.287	26.985	Wholesale of other machinery for use in industry, trade and navigation			
46.7	Άλλο ειδικευμένο χονδρικό εμπόριο	289.821	42.708	28.112	14.833	204.168	Other specialized wholesale			

(€000's)

(cont'd)

ΠΙΝΑΚΑΣ 8. (συνεχ.). ΑΚΑΘΑΡΙΣΤΗ ΑΞΙΑ ΠΑΡΑΓΩΓΗΣ, ΕΞΟΔΑ ΚΑΙ ΠΡΟΣΤΙΘΕΜΕΝΗ ΑΞΙΑ ΚΑΤΑ ΔΡΑΣΤΗΡΙΟΤΗΤΑ 2009
TABLE 8. (cont'd). GROSS OUTPUT, COSTS AND VALUE ADDED BY ACTIVITY 2009

Κώδικας NACE Rev.2 Code	Δραστηριότητα	Ακαθάριστη αξία παραγωγής	Άμεσα έξοδα	Διοικητικά έξοδα	Ενοίκια που πληρώθηκαν	Προστι- θέμενη αξία	Activity
		Gross output	Direct costs	Adminis- trative costs	Rents paid	Value added	
46.71	Χονδρικό εμπόριο στερεών, υγρών και αέριων καυσίμων και συναφών προϊόντων	133.938	27.238	12.807	8.504	85.389	Wholesale of solid, liquid and gaseous fuels and related products
46.72	Χονδρικό εμπόριο μετάλλων και μεταλλευμάτων	7.813	996	1.592	389	4.836	Wholesale of metals and metal ores
46.73	Χονδρικό εμπόριο ξυλείας, οικοδομικών υλικών και ειδών υγιεινής	93.985	8.870	8.952	3.722	72.441	Wholesale of wood, construction materials and sanitary equipment
46.73.1	Χονδρικό εμπόριο ξυλείας	19.879	1.527	1.442	1.161	15.749	Wholesale of wood
46.73.2	Χονδρικό εμπόριο ειδών υγιεινής	23.601	1.849	2.378	894	18.480	Wholesale of sanitary equipment
46.73.3/4/5	Χονδρικό εμπόριο χρωμάτων, βερνικιών, υαλοπινάκων, ψευδοτάβανων, γόφινων διακοσμήσεων, διαχωριστικών, αντηλιακών, χαρτιού τοίχου και υλικών επένδυσης δαπέδου	15.173	1.320	1.828	627	11.398	Wholesale of paints and varnishes, glasses and mirrors, gypsum decorations, wallpaper and floor coverings
46.73.9	Χονδρικό εμπόριο διαφόρων οικοδομικών υλικών	35.332	4.174	3.304	1.040	26.814	Wholesale of various construction materials
46.74	Χονδρικό εμπόριο σιδηρικών, υδραυλικών ειδών και εξοπλισμού και προμηθειών για εγκαταστάσεις θέρμανσης	28.379	2.806	2.341	1.144	22.088	Wholesale of hardware, plumbing and heating equipment and supplies
46.75	Χονδρικό εμπόριο χημικών προϊόντων	22.583	2.240	1.943	866	17.534	Wholesale of chemical products
46.76	Χονδρικό εμπόριο άλλων ενδιάμεσων προϊόντων	2.678	503	449	208	1.518	Wholesale of other intermediate products
46.77	Χονδρικό εμπόριο απορριμμάτων και υπολειμμάτων	445	55	28	0	362	Wholesale of waste and scrap
46.9	Μη ειδικευμένο χονδρικό εμπόριο	51.784	9.527	5.266	1.427	35.564	Non-specialized wholesale trade
46.90	Μη ειδικευμένο χονδρικό εμπόριο	51.784	9.527	5.266	1.427	35.564	Non-specialized wholesale trade
47	ΛΙΑΝΙΚΟ ΕΜΠΟΡΙΟ, ΕΚΤΟΣ ΑΠΟ ΤΟ ΕΜΠΟΡΙΟ ΜΗΧΑΝΟΚΙΝΗΤΩΝ ΟΧΗΜΑΤΩΝ ΚΑΙ ΜΟΤΟΣΙΚΛΕΤΩΝ	1.428.875	184.112	170.212	153.562	920.989	RETAIL TRADE, EXCEPT OF MOTOR VEHICLES AND MOTORCYCLES

(συν.-cont'd)

ΠΙΝΑΚΑΣ 8. (συνεχ.). ΑΚΑΘΑΡΙΣΤΗ ΑΞΙΑ ΠΑΡΑΓΩΓΗΣ, ΕΞΟΔΑ ΚΑΙ ΠΡΟΣΤΙΘΕΜΕΝΗ ΑΞΙΑ ΚΑΤΑ ΔΡΑΣΤΗΡΙΟΤΗΤΑ 2009
TABLE 8. (cont'd). GROSS OUTPUT, COSTS AND VALUE ADDED BY ACTIVITY 2009

Κώδικας NACE Rev.2 Code	Δραστηριότητα	Ακαθάριστη αξία παραγωγής	Άμεσα έξοδα	Διοικητικά έξοδα	Ενοίκια που πληρώθηκαν	Προστι- θέμενη αξία	Activity
		(1)	(2)	(3)	(4)	5=(1-2-3-4)	
47.1	Λιανικό εμπόριο σε μη ειδικευμένα καταστήματα	433.803	62.893	52.228	40.096	278.586	Retail sale in non-specialized stores
<i>47.11</i>	<i>Λιανικό εμπόριο σε μη ειδικευμένα καταστήματα που πωλούν κυρίως τρόφιμα, ποτά ή καπνό</i>	<i>275.762</i>	<i>33.468</i>	<i>23.050</i>	<i>22.006</i>	<i>197.238</i>	<i>Retail sale in non-specialized stores with food, beverages or tobacco predominating</i>
47.11.1	Παντοπωλεία και υπεραγορές κυρίως τροφίμων	210.889	24.979	19.150	15.297	151.463	Groceries and super-markets selling a large variety of goods, of which food products, beverages or tobacco are predominant
47.11.2	Περίπτερα (μίνι μάρκετ)	64.873	8.489	3.900	6.709	45.775	Kiosks
47.19	Άλλο λιανικό εμπόριο σε μη ειδικευμένα καταστήματα	158.041	29.425	29.178	18.090	81.348	Other retail sale in non-specialized stores
47.2	Λιανικό εμπόριο τροφίμων, ποτών και καπνού σε ειδικευμένα καταστήματα	80.799	15.269	5.231	4.587	55.712	Retail sale of food, beverages and tobacco in specialized stores
<i>47.21</i>	<i>Λιανικό εμπόριο φρούτων και λαχανικών σε ειδικευμένα καταστήματα</i>	<i>21.404</i>	<i>2.997</i>	<i>1.459</i>	<i>1.211</i>	<i>15.737</i>	<i>Retail sale of fruit and vegetables in specialized stores</i>
<i>47.22</i>	<i>Λιανικό εμπόριο κρέατος και προϊόντων κρέατος σε ειδικευμένα καταστήματα</i>	<i>40.447</i>	<i>9.577</i>	<i>2.113</i>	<i>1.860</i>	<i>26.897</i>	<i>Retail sale of meat and meat products in specialized stores</i>
<i>47.23</i>	<i>Λιανικό εμπόριο ψαριών, καρκινοειδών και μαλακίων σε ειδικευμένα καταστήματα</i>	<i>12.570</i>	<i>1.712</i>	<i>786</i>	<i>854</i>	<i>9.218</i>	<i>Retail sale of fish, crustaceans and molluscs in specialized stores</i>
<i>47.24</i>	<i>Λιανικό εμπόριο ψωμιού, αρτοποιημάτων και λοιπών ειδών αρτοποιίας και ζαχαροπλαστικής σε ειδικευμένα καταστήματα</i>	<i>2.893</i>	<i>590</i>	<i>437</i>	<i>201</i>	<i>1.665</i>	<i>Retail sale of bread, cakes, flour confectionery and sugar confectionery in specialized stores</i>
47.25	Λιανικό εμπόριο ποτών σε ειδικευμένα καταστήματα	1.884	131	266	327	1.160	Retail sale of beverages in specialized stores

(συν.-cont'd)

ΠΙΝΑΚΑΣ 8. (συνεχ.). ΑΚΑΘΑΡΙΣΤΗ ΑΞΙΑ ΠΑΡΑΓΩΓΗΣ, ΕΞΟΔΑ ΚΑΙ ΠΡΟΣΤΙΘΕΜΕΝΗ ΑΞΙΑ ΚΑΤΑ ΔΡΑΣΤΗΡΙΟΤΗΤΑ 2009
TABLE 8. (cont'd). GROSS OUTPUT, COSTS AND VALUE ADDED BY ACTIVITY 2009

Κώδικας NACE Rev.2 Code	Δραστηριότητα	Ακαθάριστη	Άμεσα	Διοικητικά	Ενοίκια	Προστι-	Activity
		αξία παραγωγής	έξοδα	έξοδα	που πληρώθηκαν	θέμενη αξία	
		(1)	(2)	(3)	(4)	5=(1-2-3-4)	
47.26	Λιανικό εμπόριο προϊόντων καπνού σε ειδικευμένα καταστήματα	279	26	35	53	165	Retail sale of tobacco products in specialized stores
47.29	Λιανικό εμπόριο άλλων τροφίμων σε ειδικευμένα καταστήματα	1.322	236	135	81	870	Other retail sale of food in specialized stores
47.3	Λιανικό εμπόριο καυσίμων κίνησης σε ειδικευμένα καταστήματα	38.256	4.902	3.684	1.033	28.637	Retail sale of automotive fuel in specialized stores
47.30	Λιανικό εμπόριο καυσίμων κίνησης σε ειδικευμένα καταστήματα (σταθμοί βενζίνης)	38.256	4.902	3.684	1.033	28.637	Retail sale of automotive fuel in specialized stores (petrol stations)
47.4	Λιανικό εμπόριο εξοπλισμού πληροφορικών και επικοινωνιακών συστημάτων σε ειδικευμένα καταστήματα	65.846	6.813	7.510	4.428	47.095	Retail sale of information and communication equipment in specialized stores
47.41	Λιανικό εμπόριο ηλεκτρονικών υπολογιστών, περιφερειακών μονάδων υπολογιστών και λογισμικού σε ειδικευμένα καταστήματα (συμπερ. των βιντεοπαιχνιδιών)	34.633	3.100	3.473	2.305	25.755	Retail sale of computers, peripheral units and software in specialized stores (incl. videogames)
47.42	Λιανικό εμπόριο τηλεπικοινωνιακού εξοπλισμού σε ειδικευμένα καταστήματα	26.298	2.822	3.177	1.634	18.665	Retail sale of telecommunications equipment in specialized stores
47.43	Λιανικό εμπόριο εξοπλισμού ήχου και εικόνας σε ειδικευμένα καταστήματα (ραδιοφωνικές και τηλεοπτικές συσκευές)	4.915	891	860	489	2.675	Retail sale of audio and video equipment in specialized stores (radio and television goods)
47.5	Λιανικό εμπόριο άλλου οικιακού εξοπλισμού σε ειδικευμένα καταστήματα	289.358	37.499	40.772	26.809	184.278	Retail sale of other household equipment in specialized stores
47.51	Λιανικό εμπόριο κλωστοϋφαντουργικών προϊόντων σε ειδικευμένα καταστήματα	11.939	800	1.274	1.595	8.270	Retail sale of textiles in specialized stores

(συν.-cont'd)

ΠΙΝΑΚΑΣ 8. (συνεχ.). ΑΚΑΘΑΡΙΣΤΗ ΑΞΙΑ ΠΑΡΑΓΩΓΗΣ, ΕΞΟΔΑ ΚΑΙ ΠΡΟΣΤΙΘΕΜΕΝΗ ΑΞΙΑ ΚΑΤΑ ΔΡΑΣΤΗΡΙΟΤΗΤΑ 2009
TABLE 8. (cont'd). GROSS OUTPUT, COSTS AND VALUE ADDED BY ACTIVITY 2009

Κώδικας NACE Rev.2 Code	Δραστηριότητα	Ακαθάριστη αξία παραγωγής					Προστιθέμενη αξία	Activity
		Άμεσα έξοδα	Διοικητικά έξοδα	Ενοίκια που πληρώθηκαν	Ενοίκια που πληρώθηκαν	Value added		
		(1)	(2)	(3)	(4)	5=(1-2-3-4)		
47.51.1	Λιανικό εμπόριο υφασμάτων	1.722	119	111	340	1.152	Retail sale of fabrics	
47.51.2	Λιανικό εμπόριο υφαντουργικών προϊόντων οικιακής χρήσης (σεντόνια, τραπεζομάντηλα κ.λπ.)	6.612	472	649	755	4.736	Retail sale of household textiles	
47.51.3	Λιανικό εμπόριο υλικών, νημάτων και κλωστών πλακτικής και κεντημάτων	3.605	209	514	500	2.382	Retail sale of haberdashery and basic materials for rug, tapestry or embroidery making	
47.52	Λιανικό εμπόριο σιδηρικών, χρωμάτων και τζαμιών σε ειδικευμένα καταστήματα	84.983	10.679	8.339	4.435	61.530	Retail sale of hardware, paints and glass in specialized stores	
47.52.1	Λιανικό εμπόριο ειδών υγιεινής	35.583	3.449	4.106	2.360	25.668	Retail sale of sanitary equipment	
47.52.2	Λιανικό εμπόριο χρωμάτων και βερνικιών	4.601	629	450	880	2.642	Retail sale of paints, varnishes and lacquers	
47.52.3	Λιανικό εμπόριο κλειδαριών, εργαλείων, καθρεπτών, σιδήρου, τσιμέντου, κλπ.	26.022	4.404	1.984	632	19.002	Retail sale of locks, tools, mirrors, iron, cement, etc.	
47.52.4/9	Λιανικό εμπόριο ξυλείας και άλλων οικοδομικών υλικών	18.777	2.197	1.799	563	14.218	Retail sale of wood and other construction materials	
47.53	Λιανικό εμπόριο χαλιών, κλιμών και επενδύσεων δαπέδου και τούβλου σε ειδικευμένα καταστήματα	16.049	2.867	2.204	1.728	9.250	Retail sale of carpets, rugs, wall and floor coverings in specialized stores	
47.54	Λιανικό εμπόριο ηλεκτρικών οικιακών συσκευών σε ειδικευμένα καταστήματα	62.087	9.213	9.659	6.627	36.588	Retail sale of electrical household appliances in specialized stores	
47.59	Λιανικό εμπόριο επίπλων, φωτιστικών και άλλων ειδών οικιακής χρήσης σε ειδικευμένα καταστήματα	114.300	13.940	19.296	12.424	68.640	Retail sale of furniture, lighting equipment and other household articles in specialized stores	
47.59.1	Λιανικό εμπόριο οικιακών επίπλων	67.843	8.025	12.898	6.967	39.953	Retail sale of furniture	
47.59.2	Λιανικό εμπόριο φωτιστικών ειδών	4.037	339	479	642	2.577	Retail sale of articles of lighting	

(συν.-cont'd)

ΠΙΝΑΚΑΣ 8. (συνεχ.). ΑΚΑΘΑΡΙΣΤΗ ΛΕΙΑ ΠΑΡΑΓΩΓΗΣ, ΕΞΟΔΑ ΚΑΙ ΠΡΟΣΤΙΘΕΜΕΝΗ ΛΕΙΑ ΚΑΤΑ ΔΡΑΣΤΗΡΙΟΤΗΤΑ 2009
TABLE 8. (cont'd). GROSS OUTPUT, COSTS AND VALUE ADDED BY ACTIVITY 2009

Κώδικας NACE Rev.2 Code	Δραστηριότητα	Ακαθάριστη	Άμεσα	Διοικητικά	Ενοίκια	Προστι-	Activity
		αξία παραγωγής	έξοδα	έξοδα	που πληρώθηκαν	θέμενη αξία	
		(1)	(2)	(3)	(4)	5=(1-2-3-4)	
47.59.3	Λιανικό εμπόριο κεντημάτων και άλλων ειδών οικοτεχνίας, ειδών υαλοπωλείου και μη ηλεκτρικών οικιακών συσκευών	15.827	1.663	1.619	1.795	10.750	Retail sale of embroideries and other products of cottage industry, glassware and non electrical household
47.59.4/5	Λιανικό εμπόριο μουσικών οργάνων και παρατηρόφων και κορνιζοποιεία	5.914	402	487	531	4.494	Retail sale of musical instruments and scores and picture framing
47.59.9	Άλλο λιανικό εμπόριο επίπλων, φωτιστικών και ειδών νοικοκυριού π.δ.κ.α.	20.679	3.511	3.813	2.489	10.866	Other retail sale of furniture, lighting equipment and household articles n.e.c.
47.6	Λιανικό εμπόριο επιμροφωτικών ειδών και ειδών ψυχαγωγίας σε ειδικευμένα καταστήματα	58.554	5.313	6.484	5.912	40.845	Retail sale of cultural and recreation goods in specialized stores
47.61	Λιανικό εμπόριο βιβλίων σε ειδικευμένα καταστήματα	13.399	893	1.082	1.283	10.141	Retail sale of books in specialized stores
47.62	Λιανικό εμπόριο εφημερίδων και γραφικής ύλης σε ειδικευμένα καταστήματα	7.693	889	571	940	5.293	Retail sale of newspapers and stationery in specialized stores
47.63	Λιανικό εμπόριο εγγραφών μουσικής και εικόνας σε ειδικευμένα καταστήματα	1.799	316	421	355	707	Retail sale of music and video recordings in specialized stores
47.64	Λιανικό εμπόριο αθλητικού εξοπλισμού σε ειδικευμένα καταστήματα (συμπ. ποδήλατα, είδη αλιείας, κατασκηνώσης, κωπηλιών, βάρκες και σκάφη αναψυχής)	9.103	689	1.665	1.295	5.454	Retail sale of sporting equipment in specialized stores (incl. bicycles, fishing goods, camping and hunting equipment, boats and yachts)
47.65	Λιανικό εμπόριο παιχνιδιών κάθε είδους σε ειδικευμένα καταστήματα (εκτός των βιντεοπαιχνιδιών)	26.560	2.526	2.745	2.039	19.250	Retail sale of games and toys in specialized stores (excl. video games)
47.7	Λιανικό εμπόριο άλλων ειδών σε ειδικευμένα καταστήματα	429.871	42.639	51.359	70.133	265.740	Retail sale of other goods in specialized stores
47.71	Λιανικό εμπόριο ενδράματων σε ειδικευμένα καταστήματα	164.589	16.709	21.443	26.546	99.891	Retail sale of clothing in specialized stores

(συν.-cont'd)

ΠΙΝΑΚΑΣ 8. (συνεχ.). ΑΚΑΘΑΡΙΣΤΗ ΑΞΙΑ ΠΑΡΑΓΩΓΗΣ, ΕΞΟΔΑ ΚΑΙ ΠΡΟΣΤΙΘΕΜΕΝΗ ΑΞΙΑ ΚΑΤΑ ΔΡΑΣΤΗΡΙΟΤΗΤΑ 2009
TABLE 8. (cont'd). GROSS OUTPUT, COSTS AND VALUE ADDED BY ACTIVITY 2009

Κωδικός NACE Rev.2 Code	Δραστηριότητα	Ακαθάριστη αξία παραγωγής	Άμεσα έξοδα	Διοικητικά έξοδα	Ενοίκια που πληρώθηκαν	Προστι- θέμενη αξία	Activity
47.72	<i>Λιανικό εμπόριο υποδημάτων και δερμάτινων ειδών σε ειδικευμένα καταστήματα</i>	56.055	6.243	7.274	8.867	33.671	<i>Retail sale of footwear and leather goods in specialized stores</i>
47.72.1	Λιανικό εμπόριο υποδημάτων	44.213	4.887	5.767	6.350	27.209	Retail sale of footwear
47.72.2	Λιανικό εμπόριο δερμάτινων ειδών και ειδών ταξιδιού	11.842	1.356	1.507	2.517	6.462	Retail sale of leather goods and travel accessories
47.73	<i>Φαρμακευτικά είδη σε ειδικευμένα καταστήματα</i>	35.528	2.587	3.518	2.772	26.651	<i>Dispensing chemist in specialized stores</i>
47.74	<i>Λιανικό εμπόριο ιατρικών και ορθοπεδικών ειδών σε ειδικευμένα καταστήματα</i>	2.106	257	324	283	1.242	<i>Retail sale of medical and orthopaedic goods in specialized stores</i>
47.75	<i>Λιανικό εμπόριο καλλυντικών και ειδών καλλωπισμού σε ειδικευμένα καταστήματα</i>	8.190	947	1.687	963	4.593	<i>Retail sale of cosmetic and toilet articles in specialized stores</i>
47.76	<i>Λιανικό εμπόριο λουλουδιών, φρούτων, σπόρων, λιπασμάτων, ζώων συντροφιάς και σχετικών ζωοτροφών σε ειδικευμένα καταστήματα</i>	29.996	3.750	3.383	2.861	20.002	<i>Retail sale of flowers, plants, seeds, fertilizers, pet animals and pet food in specialized stores</i>
47.76.1	Λιανικό εμπόριο ανθέων και φυτών	21.397	2.981	2.336	1.906	14.174	Retail sale of flowers and plants
47.76.2	Λιανικό εμπόριο λιπασμάτων, σπόρων, ζώων και πουλιών συντροφιάς και ζωοτροφών για ζώα και πουλιά συντροφιάς	8.599	769	1.047	955	5.828	Retail sale of fertilisers, seeds, pet and animals and pet food
47.77	<i>Λιανικό εμπόριο ρολογιών και κοσμημάτων σε ειδικευμένα καταστήματα</i>	19.558	2.193	2.569	3.051	11.745	<i>Retail sale of watches and jewellery in specialized stores</i>
47.78	<i>Άλλο λιανικό εμπόριο καινούργιων ειδών σε ειδικευμένα καταστήματα</i>	112.852	9.892	11.103	24.494	67.363	<i>Other retail sale of new goods in specialized stores</i>
47.78.1	Λιανικό εμπόριο οπτικών και φωτογραφικών ειδών	17.341	1.150	2.256	3.513	10.422	Retail sale of photographic and optical goods
47.78.2	Λιανικό εμπόριο σουβενίρ, ειδών λαϊκής τέχνης και θρησκευτικών αντικειμένων	23.142	2.087	1.960	3.121	15.974	Retail sale of souvenirs, craftwork and religious articles
47.78.3	Λιανικό εμπόριο γκαζιού και πετρελαίου, κάρβουνου και καύσιμης ξυλείας	1.627	213	85	1	1.328	Retail sale of bottled gas and petroleum, coal and fuel wood

(συν.-cont'd)

ΠΙΝΑΚΑΣ 8. (συνεχ.). ΑΚΑΘΑΡΙΣΤΗ ΑΞΙΑ ΠΑΡΑΓΩΓΗΣ, ΕΞΟΔΑ ΚΑΙ ΠΡΟΣΤΙΘΕΜΕΝΗ ΑΞΙΑ ΚΑΤΑ ΔΡΑΣΤΗΡΙΟΤΗΤΑ 2009

TABLE 8. (cont'd). GROSS OUTPUT, COSTS AND VALUE ADDED BY ACTIVITY 2009

Κώδικος NACE Rev.2 Code	Δραστηριότητα	Ακαθόριστη αξία παραγωγής	Άμεσα έξοδα	Διοικητικά έξοδα	Ενοίκια που πληρώθηκαν	Προστι- θέμενη αξία	Activity
47.78.4	Λιανικό εμπόριο πινάκων ζωγραφικής και άλλων έργων τέχνης (γκάλερι)	3.550	557	343	650	2.000	Retail sale of commercial art galleries
47.78.9	Άλλο λιανικό εμπόριο σε ειδικευμένα καταστήματα π.δ.κ.α.	67.192	5.885	6.459	17.209	37.639	Other retail trade in specialized stores n.e.c.
47.79	Λιανικό εμπόριο μεταχειρισμένων ειδών σε καταστήματα (συμπερ. δημοπρασιών)	997	61	58	296	582	Retail sale of second-hand goods in stores (incl. auctioning houses)
47.8	Λιανικό εμπόριο σε υπαίθριους πάγκους και αγορές	708	111	24	46	527	Retail sale via stalls and markets
47.81	Λιανικό εμπόριο τροφίμων, ποτών και καπνού σε υπαίθριους πάγκους και αγορές (περ. πλανόδιους στα πανηγύρια)	514	107	19	24	364	Retail sale via stalls and markets of food, beverages and tobacco products
47.82	Λιανικό εμπόριο κλωστοϋφαντουργικών προϊόντων, ενδυμάτων και υποδημάτων σε υπαίθριους πάγκους και αγορές (περ. πλανόδιους στα πανηγύρια)	87	3	5	10	69	Retail sale via stalls and markets of textiles, clothing and footwear
47.89	Λιανικό εμπόριο άλλων ειδών σε υπαίθριους πάγκους και αγορές (περ. πλανόδιους στα πανηγύρια)	107	1	0	12	94	Retail sale via stalls and markets of other goods
47.9	Λιανικό εμπόριο εκτός καταστημάτων, υπαίθριων πάγκων ή αγορών	31.680	8.673	2.920	518	19.569	Retail trade not in stores, stalls or markets
47.91	Λιανικό εμπόριο από επιχειρήσεις πωλήσεων με αλληλογραφία ή μέσω διαδικτύου	2.343	328	438	287	1.290	Retail sale via mail order houses or via Internet
47.99	Άλλο λιανικό εμπόριο εκτός καταστημάτων, υπαίθριων πάγκων ή αγορών	29.337	8.345	2.482	231	18.279	Other retail sale not in stores, stalls or markets
47.99.1	Λιανικό εμπόριο από πλανόδιους πωλητές τροφίμων που δεν μπορούν να καταναλωθούν αμέσως	3.160	730	83	1	2.346	Retail sale of food products by mobile sellers

(συν.-cont'd)

(€000's)

ΠΙΝΑΚΑΣ 8. (συνεξ.). ΑΚΑΘΑΡΙΣΤΗ ΑΞΙΑ ΠΑΡΑΓΩΓΗΣ, ΕΞΟΔΑ ΚΑΙ ΠΡΟΣΤΙΘΕΜΕΝΗ ΑΞΙΑ ΚΑΤΑ ΔΡΑΣΤΗΡΙΟΤΗΤΑ 2009

TABLE 8. (cont'd). GROSS OUTPUT, COSTS AND VALUE ADDED BY ACTIVITY 2009

Κώδικας NACE Rev.2 Code	Δραστηριότητα	(€000's)					Activity
		Ακαθάριστη αξία παραγωγής	Άμεσα έξοδα	Διοικητικά έξοδα	Ενοίκια που πληρώθηκαν	Προστι- θέμενη αξία	
		Gross output (1)	Direct costs (2)	Adminis- trative costs (3)	Rentis paid (4)	Value added (5)	
		(1)	(2)	(3)	(4)	5=(1-2-3-4)	
47.99.2	Λιανικό εμπόριο από πλανόδιους πωλητές υποδημάτων, ειδών ένδυσης, υφασμάτων και κεντημάτων	987	237	47	1	702	Retail sale of textiles, wearing apparel, footwear and embroideries by mobile sellers
47.99.3/4/6 /9	Λιανικό εμπόριο από πλανόδιους πωλητές κασετών, δίσκων, πόσιμου νερού, σφημερίδων και άλλο λιανικό εμπόριο εκτός καταστημάτων, υπαίθριων πάγκων και αγορών	5.042	1.817	268	48	2.909	Retail sale of cassettes, records, drinking water and newspaper by mobile sellers and other retail sale not in stores, stalls or markets
47.99.5	Λαχειοπώλες	5.085	139	68	0	4.878	Lottery-ticket sellers
47.99.7	Λιανικό εμπόριο μέσω επιδείξεων στα σπίτια	15.063	5.422	2.016	181	7.444	Retail sale by door-to-door sales persons

ΠΙΝΑΚΑΣ 9. ΚΥΡΙΟΤΕΡΟΙ ΣΥΣΧΕΤΙΣΜΟΙ ΜΕΓΕΘΩΝ ΚΑΤΑ ΔΡΑΣΤΗΡΙΟΤΗΤΑ 2009
TABLE 9. MAIN OPERATING RATIOS BY ACTIVITY 2009

Κώδικας NACE Rev.2 Code	Δραστηριότητα	(€000's)									
		Εργατικό κόστος κατά εργαζόμενο άτομο	Ακαθάριστο περιθώριο κέρδους επί των πωλήσεων	Ακαθά- ριστη αξία παραγωγής επί του κύκλου εργασιών	Προστι- θέμενη αξία κατά άτομο	Αποθέ- ματα επί των πωλήσεων	Activity				
		Gross margin to sales (%)	Gross output to turnover (%)	Value added to turnover (%)	Value added per person engaged (€)	Stock to sales (%)					
G	ΧΟΝΔΡΙΚΟ ΚΑΙ ΛΙΑΝΙΚΟ ΕΜΠΟΡΙΟ· ΕΠΙΣΚΕΥΗ ΜΗΧΑΝΟΚΙΝΗΤΩΝ ΟΧΗΜΑΤΩΝ ΚΑΙ ΜΟΤΟΣΙΚΛΕΤΩΝ	19,671	22,50	26,19	16,66	18,87	WHOLESALE AND RETAIL TRADE; REPAIR OF MOTOR VEHICLES AND MOTORCYCLES				
45	ΧΟΝΔΡΙΚΟ ΚΑΙ ΛΙΑΝΙΚΟ ΕΜΠΟΡΙΟ ΚΑΙ ΕΠΙΣΚΕΥΗ ΜΗΧΑΝΟΚΙΝΗΤΩΝ ΟΧΗΜΑΤΩΝ ΚΑΙ ΜΟΤΟΣΙΚΛΕΤΩΝ	20.182	16,80	36,02	18,68	43,16	WHOLESALE AND RETAIL TRADE AND REPAIR OF MOTOR VEHICLES AND MOTORCYCLES				
45.1	Πώληση μηχανοκίνητων οχημάτων	25.578	13,45	14,85	8,30	45,93	Sale of motor vehicles				
<i>45.1.1</i>	<i>Πώληση αυτοκινήτων και ελαφρών μηχανοκίνητων οχημάτων</i>	<i>2.5.581</i>	<i>13,35</i>	<i>14,78</i>	<i>8,25</i>	<i>44,86</i>	<i>Sale of cars and light motor vehicles</i>				
<i>45.1.9</i>	<i>Πώληση άλλων μηχανοκίνητων οχημάτων</i>	<i>25.200</i>	<i>18,62</i>	<i>18,62</i>	<i>10,86</i>	<i>101,13</i>	<i>Sale of other motor vehicles</i>				
45.2	Συντήρηση και επισκευή μηχανοκίνητων οχημάτων	18.519	28,15	93,91	43,41	16,08	Maintenance and repair of motor vehicles				
<i>45.2.0</i>	<i>Συντήρηση και επισκευή μηχανοκίνητων οχημάτων</i>	<i>18.519</i>	<i>28,15</i>	<i>93,91</i>	<i>43,41</i>	<i>16,08</i>	<i>Maintenance and repair of motor vehicles</i>				
45.3	Πώληση μερών και εξαρτημάτων μηχανοκίνητων οχημάτων	19.361	29,42	29,85	21,95	35,68	Sale of motor vehicle parts and accessories				
<i>45.3.1</i>	<i>Χονδρικό εμπόριο μερών, εξαρτημάτων και αξεσουάρ μηχανοκίνητων οχημάτων</i>	<i>19.974</i>	<i>29,61</i>	<i>29,92</i>	<i>21,74</i>	<i>28.442</i>	<i>Wholesale trade of motor vehicle parts and accessories</i>				
<i>45.3.2</i>	<i>Λιανικό εμπόριο μερών, εξαρτημάτων και αξεσουάρ μηχανοκίνητων οχημάτων</i>	<i>16.341</i>	<i>28,41</i>	<i>29,50</i>	<i>23,10</i>	<i>27,85</i>	<i>Retail trade of motor vehicle parts and accessories</i>				

(συν.-cont'd)

ΠΙΝΑΚΑΣ 9. (συνεχ.). ΚΥΡΙΟΤΕΡΟΙ ΣΥΣΧΕΤΙΣΜΟΙ ΜΕΓΕΘΩΝ ΚΑΤΑ ΔΡΑΣΤΗΡΙΟΤΗΤΑ 2009
TABLE 9. (cont'd). MAIN OPERATING RATIOS BY ACTIVITY 2009

Κωδικός NACE Rev.2 Code	Δραστηριότητα	(€000's)											
		Εργατικό κόστος κατά εργαζόμενο άτομο	Ακαθόριστο περιθώριο κέρδους επί των πωλήσεων	Ακαθά- ριστη αξία παραγωγής επί του κύκλου εργασιών	Προστι- θέμενη αξία του κύκλου εργασιών	Προστι- θέμενη αξία κατά άτομο	Αποθέ- ματα επί των πωλήσεων	Εργατικό κόστος κατά εργαζόμενο άτομο	Ακαθόριστο περιθώριο κέρδους επί των πωλήσεων	Ακαθά- ριστη αξία παραγωγής επί του κύκλου εργασιών	Προστι- θέμενη αξία του κύκλου εργασιών	Προστι- θέμενη αξία κατά άτομο	
		Labour cost, per person engaged (€)	Gross margin to sales (%)	Gross output to turnover (%)	Value added to turnover (%)	Value added per person engaged (€)	Stock to sales (%)	Labour cost, per person engaged (€)	Gross margin to sales (%)	Gross output to turnover (%)	Value added to turnover (%)	Value added per person engaged (€)	Stock to sales (%)
45.4	Πώληση, συντήρηση και επισκευή μοτοσικλετών και των μερών και εξαρτημάτων τους	14.072	31,41	37,63	24,10	18.856	31,29	14.072	31,41	37,63	24,10	18.856	31,29
45.40	Πώληση, συντήρηση και επισκευή μοτοσικλετών και των μερών και εξαρτημάτων τους												
46	ΧΟΝΔΡΙΚΟ ΕΜΠΟΡΙΟ, ΕΚΤΟΣ ΑΠΟ ΤΟ ΕΜΠΟΡΙΟ ΜΗΧΑΝΟΚΙΝΗΤΩΝ ΟΧΗΜΑΤΩΝ ΚΑΙ ΜΟΤΟΣΙΚΛΕΤΩΝ	24.398	20,73	24,12	15,96	39.621	15,26	24.398	20,73	24,12	15,96	39.621	15,26
46.1	Χονδρικό εμπόριο έναντι αμοιβής ή βίβασει σύμβασης	36.935	34,48	92,65	57,19	49.338	4,09	36.935	34,48	92,65	57,19	49.338	4,09
46.12	Εμπορικοί αντιπρόσωποι που μεσολαβούν στην πώληση καυσίμων, μεταλλευμάτων, μετάλλων και βιομηχανικών χημικών προϊόντων	60.814	94,57	99,25	68,06	88.913	3,71	60.814	94,57	99,25	68,06	88.913	3,71
46.13	Εμπορικοί αντιπρόσωποι που μεσολαβούν στην πώληση ξυλείας και οικοδομικών υλικών	27.600	...	100,00	24,79	33.150	...	27.600	...	100,00	24,79	33.150	...
46.14	Εμπορικοί αντιπρόσωποι που μεσολαβούν στην πώληση μηχανημάτων, βιομηχανικού εξοπλισμού, πλοίων και αεροσκαφών	33.916	32,14	99,90	61,02	44.091	0,00	33.916	32,14	99,90	61,02	44.091	0,00
46.15	Εμπορικοί αντιπρόσωποι που μεσολαβούν στην πώληση επίπλων, ειδών οικιακής χρήσης, σιδηρικών και ειδών καγκαλερίας	20.429	15,43	83,06	58,92	30.190	13,95	20.429	15,43	83,06	58,92	30.190	13,95

(συν.-cont'd)

ΠΙΝΑΚΑΣ 9. (συνεχ.). ΚΥΡΙΟΤΕΡΟΙ ΣΥΣΧΕΤΙΣΜΟΙ ΜΕΓΕΘΩΝ ΚΑΤΑ ΔΡΑΣΤΗΡΙΟΤΗΤΑ 2009

TABLE 9. (cont'd). MAIN OPERATING RATIOS BY ACTIVITY 2009

Κώδικας NACE Rev.2 Code	Δραστηριότητα	(€000's)					
		Εργατικό κόστος κατά εργαζόμενο άτομο	Ακαθάριστο περιθώριο κέρδους επί των πωλήσεων	Ακαθά- ριστη αξία παραγωγής επί του κύκλου εργασιών	Προστι- θέμενη αξία κατά άτομο	Προστι- θέμενη αξία επί του κύκλου εργασιών	Αποθέ- ματα επί των πωλήσεων
		Labour cost, per person engaged (€)	Gross margin to sales (%)	Gross output to turnover (%)	Value added to turnover (%)	Value added per person engaged (€)	Stock to sales (%)
46.16	Εμπορικοί αντιπρόσωποι που μεσολαβούν στην πώληση κλωστοϋφαντουργικών προϊόντων, ενδυμάτων, γονυακμών, υποδημάτων και δερμάτινων προϊόντων	20.163	30,64	79,83	51,12	28.233	5,60
46.17	Εμπορικοί αντιπρόσωποι που μεσολαβούν στην πώληση τροφίμων, ποτών και καπνού	38.508	13,20	74,04	43,98	63.703	2,48
46.18	Εμπορικοί αντιπρόσωποι ειδικευμένοι στην πώληση άλλων συγκεκριμένων προϊόντων	36.029	33,92	98,87	66,17	43.316	14,78
46.19	Εμπορικοί αντιπρόσωποι που μεσολαβούν στην πώληση διαφόρων ειδών	31.433	...	100,13	49,75	33.972	...
46.2	Χονδρικό εμπόριο ακατέργαστων γεωργικών προϊόντων υλών και ζώντων ζώων	20.071	10,06	10,62	7,25	23.962	16,27
46.21	Χονδρικό εμπόριο σιτηρών, ακατέργαστου καπνού, σπόρων και ζωοτροφών	23.285	7,08	7,50	5,16	24.463	15,72
46.22	Χονδρικό εμπόριο λουλουδιών και φυτών	14.559	38,10	40,10	27,94	23.572	21,82
46.23	Χονδρικό εμπόριο ζώντων ζώων	14.111	26,20	27,07	10,85	18.667	0,00
46.24	Χονδρικό εμπόριο δερμάτων, προβίων και κατεργασμένου δέρματος	18.429	28,67	28,67	19,31	19.143	55,38
46.3	Χονδρικό εμπόριο τροφίμων, ποτών και καπνού	23.235	20,60	21,40	13,70	36.266	8,99

(συν.-cont'd)

ΠΙΝΑΚΑΣ 9. (συνέχ.). ΚΥΡΙΟΤΕΡΟΙ ΣΥΣΧΕΤΙΣΜΟΙ ΜΕΓΕΘΩΝ ΚΑΤΑ ΔΡΑΣΤΗΡΙΟΤΗΤΑ 2009
TABLE 9. (cont'd). MAIN OPERATING RATIOS BY ACTIVITY 2009

Κώδικας NACE Rev.2 Code	Δραστηριότητα	Εργατικό	Ακαθά-	Προστι-	Προστι-	Αποθέ-	Activity
		κόστος κατά εργαζόμενο άτομο	ρίσσιμο κόστος επί των πωλήσεων	θέσιμη αξία επί του κύκλου εργασιών	θέσιμη αξία επί του κύκλου εργασιών	ματα επί των πωλήσεων	
		Labour cost, per person engaged (€)	Gross margin to sales (%)	Gross output to turnover (%)	Value added to turnover (%)	Value added per person engaged (€)	Stock to sales (%)
46.31	Χονδρικό εμπόριο φρούτων και λαχανικών	20.067	20,33	21,61	12,31	27.462	1,69
46.32	Χονδρικό εμπόριο κρέατος και προϊόντων κρέατος	20.412	21,63	22,52	10,97	23.661	6,63
46.33	Χονδρικό εμπόριο γαλακτοκομικών προϊόντων, αβγών και βρώσιμων ελαίων και λιπών	23.944	8,74	9,22	5,02	43.972	1,96
46.34	Χονδρικό εμπόριο ποτών	24.966	26,65	27,16	15,89	35.475	11,58
46.35	Χονδρικό εμπόριο προϊόντων καπνού	31.357	12,94	13,01	8,32	95.229	7,29
46.36	Χονδρικό εμπόριο ζάχαρης, σοκολάτας και ειδών ζαχαροπλαστικής	25.794	30,69	31,59	21,85	35.491	12,59
46.37	Χονδρικό εμπόριο καφέ, τσαγιού, κακάου και μπαχαρικών	22.518	43,22	44,16	33,92	37.867	20,10
46.38	Χονδρικό εμπόριο άλλων τροφίμων, συμπεριλαμβανομένων ψαριών, καρκτινοειδών και μαλακίων	21.782	27,37	28,01	14,81	22.876	16,70
46.39	Μη ειδικευμένο χονδρικό εμπόριο τροφίμων, ποτών και καπνού	23.867	21,73	22,72	16,46	39.769	12,90
46.4	Χονδρικό εμπόριο ειδών οικιακής χρήσης	21.417	28,03	29,90	19,02	31.673	21,07
46.41	Χονδρικό εμπόριο κλωστοϋφαντουργικών προϊόντων	18.214	32,75	34,95	23,16	21.006	47,55
46.42	Χονδρικό εμπόριο ενδυμάτων και υποδημάτων	16.512	31,38	32,63	19,61	18.393	23,93

(συν.-cont'd)

ΠΙΝΑΚΑΣ 9. (συνεχ.). ΚΥΡΙΟΤΕΡΟΙ ΣΥΣΧΕΤΙΣΜΟΙ ΜΕΓΕΘΩΝ ΚΑΤΑ ΔΡΑΣΤΗΡΙΟΤΗΤΑ 2009

TABLE 9. (cont'd). MAIN OPERATING RATIOS BY ACTIVITY 2009

Κώδικας NACE Rev.2 Code	Δραστηριότητα	Εργατικό κόστος κατά εργαζόμενο άτομο	Ακαθάριστο περιθώριο κέρδους επί των πωλήσεων	Ακαθά- ριστη αξία παραγωγής επί του κύκλου εργασιών	Προστι- θέμενη αξία κατά άτομο	Προστι- θέμενη αξία επί του κύκλου πωλήσεων	Αποθέ- ματα επί των πωλήσεων	Activity
		Labour cost, per person engaged (€)	Gross margin to sales (%)	Gross output to turnover (%)	Value added to person engaged (€)	Value added to turnover (%)	Stock to sales (%)	
46.43	Χονδρικό εμπόριο ηλεκτρικών οικιακών συσκευών	23.072	24,77	25,37	32.209	16,77	24,77	Wholesale of electrical household appliances
46.44	Χονδρικό εμπόριο ειδών πορσελάνης και γυαλικών και υλικών καθαρισμού	23.846	39,99	40,48	37.197	23,55	15,44	Wholesale of china and glassware and cleaning materials
46.45	Χονδρικό εμπόριο αρωμάτων και καλλυντικών	22.138	42,08	43,41	25.984	24,24	18,97	Wholesale of perfume and cosmetics
46.46	Χονδρικό εμπόριο φαρμακευτικών προϊόντων	25.820	14,25	17,88	44.278	12,27	11,16	Wholesale of pharmaceutical goods
46.47	Χονδρικό εμπόριο επίπλων, χαλιών και φωτιστικών	20.256	48,30	48,70	54.580	39,66	44,22	Wholesale of furniture, carpets and lighting equipment
46.48	Χονδρικό εμπόριο ρολογιών και κοσμημάτων	17.222	42,33	50,08	25.444	33,50	39,62	Wholesale of watches and jewellery
46.49	Χονδρικό εμπόριο άλλων ειδών οικιακής χρήσης	19.648	30,49	31,65	34.172	21,02	27,38	Wholesale of other household goods
46.5	Χονδρικό εμπόριο εξοπλισμού πληροφοριακών και επικοινωνιακών συστημάτων	26.803	13,66	23,39	40.313	15,76	12,07	Wholesale of information and communication equipment
46.51	Χονδρικό εμπόριο ηλεκτρονικών υπολογιστών, περιφερειακού εξοπλισμού υπολογιστών και λογισμικού	29.694	11,56	23,98	47.395	15,56	11,68	Wholesale of computers, computer peripheral equipment and software
46.52	Χονδρικό εμπόριο ηλεκτρονικού και τηλεπικοινωνιακού εξοπλισμού και εξαρτημάτων	21.880	19,23	21,61	28.251	16,33	13,11	Wholesale of electronic and telecommunications equipment and parts

(συν.-cont'd)

ΠΙΝΑΚΑΣ 9. (συνεχ.). ΚΥΡΙΟΤΕΡΟΙ ΣΥΣΧΕΤΙΣΜΟΙ ΜΕΓΕΘΩΝ ΚΑΤΑ ΔΡΑΣΤΗΡΙΟΤΗΤΑ 2009

TABLE 9. (cont'd). MAIN OPERATING RATIOS BY ACTIVITY 2009

Κώδικας NACE Rev.2 Code	Δραστηριότητα	Εργατικό	Ακαθάριστο	Ακαθά-	Προστι-	Προστι-	Αποθέ-	Activity
		κόστος κατά εργαζόμενο άτομο	περίθωρο κέρδους επί των πωλήσεων	ριστη αξία παραγωγής επί του κύκλου εργασιών	θέμενη αξία κατά άτομο	Value added per person engaged	Value added to turnover	
		(€)	(%)	(%)	(%)	(%)	(%)	
46.6	Χονδρικό εμπόριο άλλων μηχανημάτων, εξοπλισμού και προμηθειών	24.090	33,01	35,51	25,70	37.752	38,17	Wholesale of other machinery, equipment and supplies
46.61	Χονδρικό εμπόριο γεωργικών μηχανημάτων, εξοπλισμού και προμηθειών	20.819	31,29	32,16	25,70	36.361	37,41	Wholesale of agricultural machinery, equipment and supplies
46.62	Χονδρικό εμπόριο εργαλειομηχανών	16.731	41,50	41,64	21,12	20.462	67,40	Wholesale of machine tools
46.63	Χονδρικό εμπόριο εξορυκτικών μηχανημάτων, καθώς και μηχανημάτων για κατασκευαστικά έργα και έργα πολιτικού μηχανικού	27.135	25,32	28,74	22,61	40.317	44,26	Wholesale of mining, construction and civil engineering machinery
46.64	Χονδρικό εμπόριο μηχανημάτων για την κλωστοϋφαντουργική βιομηχανία, και χονδρικό εμπόριο ραπτομηχανών και ηλεκτομηχανών	8.000	10,80	14,36	9,22	10.000	0,00	Wholesale of machinery for the textile industry and of sewing and knitting machines
46.65	Χονδρικό εμπόριο επίπλων γραφείου	24.809	44,28	44,50	36,45	35.043	21,93	Wholesale of office furniture
46.66	Χονδρικό εμπόριο άλλων μηχανών και εξοπλισμού γραφείου	25.954	39,73	44,24	32,78	33.972	32,83	Wholesale of other office machinery and equipment
46.69	Χονδρικό εμπόριο άλλων μηχανημάτων και εξοπλισμού	24.040	34,09	36,56	25,75	38.483	37,50	Wholesale of other machinery and equipment
46.7	Άλλο ειδικευμένο χονδρικό εμπόριο	27.499	16,68	17,35	12,22	58.602	15,07	Other specialized wholesale
46.71	Χονδρικό εμπόριο στερεών, υγρών και αέριων καυσίμων και συναφών προϊόντων	48.687	11,95	12,28	7,83	164.210	3,30	Wholesale of solid, liquid and gaseous fuels and related products

(€000's)

(cont'd)

ΠΙΝΑΚΑΣ 9. (συνεχ.). ΚΥΡΙΟΤΕΡΟΙ ΣΥΣΧΕΤΙΣΜΟΙ ΜΕΓΕΘΩΝ ΚΑΤΑ ΔΡΑΣΤΗΡΙΟΤΗΤΑ 2009

TABLE 9. (cont'd). MAIN OPERATING RATIOS BY ACTIVITY 2009

Κώδικας NACE Rev.2 Code	Δραστηριότητα	Εργατικό κόστος κατά εργαζόμενο άτομο	Ακαθάριστο περιθώριο κέρδους επί των πωλήσεων	Ακαθά- ριστη αξία παραγωγής επί του κύκλου εργασιών	Προστι- θέμενη αξία κατά άτομο	Αποθέ- ματα επί των πωλήσεων	Activity
		Labour cost, per person engaged (€)	Gross margin to sales (%)	Gross output to turnover (%)	Value added to turnover (%)	Stock to sales (%)	
46.72	Χονδρικό εμπόριο μετάλλων και μεταλλευμάτων	21.439	16,78	16,78	10,39	61,96	Wholesale of metals and metal ores
46.73	Χονδρικό εμπόριο ξυλείας, οικοδομικών υλικών και ειδών υγιεινής	24.333	24,52	25,98	20,03	35,80	Wholesale of wood, construction materials and sanitary equipment
46.74	Χονδρικό εμπόριο σιδηρικών, υδραυλικών ειδών και εξοπλισμού και προμηθειών για εγκαταστάσεις θέρμανσης	21.642	32,98	34,31	26,70	37,22	Wholesale of hardware, plumbing and heating equipment and supplies
46.75	Χονδρικό εμπόριο χημικών προϊόντων	26.044	28,87	29,63	23,00	29,11	Wholesale of chemical products
46.76	Χονδρικό εμπόριο άλλων ενδιάμεσων προϊόντων	18.736	20,56	22,72	12,88	44,53	Wholesale of other intermediate products
46.77	Χονδρικό εμπόριο απορριμμάτων και υπολειμμάτων	14.300	100,00	100,00	81,35	0,00	Wholesale of waste and scrap
46.9	Μη ειδικευμένο χονδρικό εμπόριο	21.288	17,60	27,95	19,19	14,01	Non-specialized wholesale trade
46.90	Μη ειδικευμένο χονδρικό εμπόριο	21.288	17,60	27,95	19,19	14,01	Non-specialized wholesale trade
47	ΛΙΑΝΙΚΟ ΕΜΠΟΡΙΟ, ΕΚΤΟΣ ΑΠΟ ΤΟ ΕΜΠΟΡΙΟ ΜΗΧΑΝΟΚΙΝΗΤΩΝ ΟΧΗΜΑΤΩΝ ΚΑΙ ΜΟΤΟΣΙΚΛΕΤΩΝ	16.841	25,04	26,33	16,97	18,66	RETAIL TRADE, EXCEPT OF MOTOR VEHICLES AND MOTORCYCLES
47.1	Λιανικό εμπόριο σε μη ειδικευμένα καταστήματα	16.294	18,12	19,78	12,70	24,783	Retail sale in non-specialized stores

(συν.-cont'd)

ΠΙΝΑΚΑΣ 9. (συνέχ.). ΚΥΡΙΟΤΕΡΟΙ ΣΥΣΧΕΤΙΣΜΟΙ ΜΕΓΕΘΩΝ ΚΑΤΑ ΔΡΑΣΤΗΡΙΟΤΗΤΑ 2009

TABLE 9. (cont'd). MAIN OPERATING RATIOS BY ACTIVITY 2009

Κώδικας NACE Rev.2 Code	Δραστηριότητα	Εργατικό κόστος κατά εργαζόμενο άτομο	Ακαθάριστο περιθώριο κέρδους επί των πωλήσεων	Ακαθά- ριστη αξία παραγωγής επί του κύκλου εργασιών	Προστι- θέμενη αξία κατά άτομο	Αποθέ- ματα επί των πωλήσεων	Activity
		Labour cost, per person engaged (€)	Gross margin to sales (%)	Gross output to turnover (%)	Value added to person engaged (€)	Stock to sales (%)	
47.11	Λιανικό εμπόριο σε μη ειδικευμένα καταστήματα που πωλούν κορίους τροφήματα, ποτά ή καπνό	15.533	16,63	17,86	26.971	11,05	Retail sale in non-specialized stores with food, beverages or tobacco predominating
47.19	Άλλο λιανικό εμπόριο σε μη ειδικευμένα καταστήματα	17.710	21,67	24,35	20.710	12,61	Other retail sale in non-specialized stores
47.2	Λιανικό εμπόριο τροφίμων, ποτών και καπνού σε ειδικευμένα καταστήματα	16.772	22,65	22,78	23.707	5,96	Retail sale of food, beverages and tobacco in specialized stores
47.21	Λιανικό εμπόριο φρούτων και λαχανικών σε ειδικευμένα καταστήματα	17.840	16,12	16,29	21.295	5,02	Retail sale of fruit and vegetables in specialized stores
47.22	Λιανικό εμπόριο κρέατος και προϊόντων κρέατος σε ειδικευμένα καταστήματα	16.471	26,18	26,24	25.090	3,54	Retail sale of meat and meat products in specialized stores
47.23	Λιανικό εμπόριο ψαριών, καρκινοειδών και μαλακίων σε ειδικευμένα καταστήματα	17.359	32,85	33,17	30.933	16,71	Retail sale of fish, crustaceans and molluscs in specialized stores
47.24	Λιανικό εμπόριο ψωμιού, αρτοσκευασμάτων και λοιπών ειδών αρτοποιίας και ζαχαροπλαστικής σε ειδικευμένα καταστήματα	12.965	25,62	25,62	14.478	3,92	Retail sale of bread, cakes, flour confectionery and sugar confectionery in specialized stores
47.25	Λιανικό εμπόριο ποτών σε ειδικευμένα καταστήματα	17.714	12,73	12,73	20.714	11,48	Retail sale of beverages in specialized stores
47.26	Λιανικό εμπόριο προϊόντων καπνού σε ειδικευμένα καταστήματα	17.000	17,65	17,65	20.625	17,25	Retail sale of tobacco products in specialized stores
47.29	Λιανικό εμπόριο άλλων τροφίμων σε ειδικευμένα καταστήματα	12.613	36,09	36,09	14.032	9,92	Other retail sale of food in specialized stores

(€000's)

(cont.-cont'd)

ΠΙΝΑΚΑΣ 9. (συνεχ.). ΚΥΡΙΟΤΕΡΟΙ ΣΥΣΧΕΤΙΣΜΟΙ ΜΕΓΕΘΩΝ ΚΑΤΑ ΔΡΑΣΤΗΡΙΟΤΗΤΑ 2009

TABLE 9. (cont'd). MAIN OPERATING RATIOS BY ACTIVITY 2009

(€000's)

Κώδικας NACE Rev.2 Code	Δραστηριότητα	Εργατικό κόστος κατά εργαζόμενο άτομο	Ακαθάριστο περιθώριο κέρφους επί των πωλήσεων	Ακαθά- ριστη αξία παραγωγής επί του κύκλου εργασιών	Προστι- θέμενη αξία κατά άτομο	Προστι- θέμενη αξία επί του κύκλου εργασιών	Αποθέ- ματα επί των πωλήσεων	Activity
		Labour cost, per person engaged (€)	Gross margin to sales (%)	Gross output to turnover (%)	Value added per person engaged (€)	Value added to turnover (%)	Stock to sales (%)	
47.3	Λιανικό εμπόριο καυσίμων κίνησης σε ειδικευμένα καταστήματα	15.929	5,56	7,08	25.010	5,30	1,86	Retail sale of automotive fuel in specialized stores
47.30	Λιανικό εμπόριο καυσίμων κίνησης σε ειδικευμένα καταστήματα (σταθμοί βενζίνης)	15.929	5,56	7,08	25.010	5,30	1,86	Retail sale of automotive fuel in specialized stores (petrol stations)
47.4	Λιανικό εμπόριο εξοπλισμού πληροφορικών και επικοινωνιακών συστημάτων σε ειδικευμένα καταστήματα	22.281	29,05	33,29	28.594	23,81	18,48	Retail sale of information and communication equipment in specialized stores
47.41	Λιανικό εμπόριο ηλεκτρονικών υπολογιστών, περιφερειακών μονάδων υπολογιστών και λογισμικού σε ειδικευμένα καταστήματα (συμπερ. των βιντεοπαιχνιδιών)	22.399	31,46	35,26	33.579	26,22	16,53	Retail sale of computers, peripheral units and software in specialized stores (incl. videogames)
47.42	Λιανικό εμπόριο τηλεπικοινωνιακού εξοπλισμού σε ειδικευμένα καταστήματα	22.767	27,72	33,09	24.887	23,48	18,68	Retail sale of telecommunications equipment in specialized stores
47.43	Λιανικό εμπόριο εξοπλισμού ήχου και εικόνας σε ειδικευμένα καταστήματα (ραδιοφωνικές και τηλεοπτικές συσκευές)	18.785	22,46	24,46	20.577	13,31	27,14	Retail sale of audio and video equipment in specialized stores (radio and television goods)
47.5	Λιανικό εμπόριο άλλου οικιακού εξοπλισμού σε ειδικευμένα καταστήματα	18.181	35,49	36,47	24.620	23,23	36,56	Retail sale of other household equipment in specialized stores
47.51	Λιανικό εμπόριο κλωστοϋφαντουργικών προϊόντων σε ειδικευμένα καταστήματα	13.205	39,80	40,16	13.993	27,82	44,70	Retail sale of textiles in specialized stores
47.52	Λιανικό εμπόριο σιδηρικών, χρωμάτων και τζαμιών σε ειδικευμένα καταστήματα	19.892	35,31	35,76	31.013	25,89	36,43	Retail sale of hardware, paints and glass in specialized stores

(συν. -cont'd)

ΠΙΝΑΚΑΣ 9. (συνεχ.). ΚΥΡΙΟΤΕΡΟΙ ΣΥΣΧΕΤΙΣΜΟΙ ΜΕΓΕΘΩΝ ΚΑΤΑ ΔΡΑΣΤΗΡΙΟΤΗΤΑ 2009

TABLE 9. (cont'd). MAIN OPERATING RATIOS BY ACTIVITY 2009

Κώδικας NACE Rev.2 Code	Δραστηριότητα	(€000's)									
		Εργατικό κόστος κατά εργαζόμενο άτομο	Ακαθάριστο περιθώριο κέρδους επί των πωλήσεων	Ακαθά- ριστη αξία παραγωγής επί του κύκλου εργασιών	Προστι- θέμενη αξία κατά άτομο	Αποθέ- ματα επί των πωλήσεων	Activity				
		Labour cost, per person engaged (€)	Gross margin to sales (%)	Gross output to turnover (%)	Value added to person engaged (€)	Stock to sales (%)					
47.53	Λιανικό εμπόριο χαλιών, κλιμίων και επενδύσεων δαπέδου και τοίχου σε ειδικευμένα καταστήματα	17.106	46,10	46,90	17.519	79,79					Retail sale of carpets, rugs, wall and floor coverings in specialized stores
47.54	Λιανικό εμπόριο ηλεκτρικών οικιακών συσκευών σε ειδικευμένα καταστήματα	19.575	26,44	28,15	24.135	33,89					Retail sale of electrical household appliances in specialized stores
47.59	Λιανικό εμπόριο επίπλων, φωτιστικών και άλλων ειδών οικιακής χρήσης σε ειδικευμένα καταστήματα	17.483	41,15	42,13	23.950	32,44					Retail sale of furniture, lighting equipment and other household articles in specialized stores
47.6	Λιανικό εμπόριο επιμωφωτικών ειδών και ειδών ψυχαγωγίας σε ειδικευμένα καταστήματα	15.827	38,81	39,40	25.370	34,93					Retail sale of cultural and recreation goods in specialized stores
47.61	Λιανικό εμπόριο βιβλίων σε ειδικευμένα καταστήματα	16.414	31,64	33,17	18.573	39,99					Retail sale of books in specialized stores
47.62	Λιανικό εμπόριο εφημερίδων και γραφικής ύλης σε ειδικευμένα καταστήματα	17.351	29,84	29,93	25.820	33,56					Retail sale of newspapers and stationery in specialized stores
47.63	Λιανικό εμπόριο εγγραφών μουσικής και εικόνας σε ειδικευμένα καταστήματα	14.804	26,96	27,24	15.370	51,90					Retail sale of music and video recordings in specialized stores
47.64	Λιανικό εμπόριο αθλητικού εξοπλισμού σε ειδικευμένα καταστήματα (συμπ. ποδήλατα, είδη αλιείας, κατασκευαστής, κωνηριον, βάρκες και σκάφη αναψυχής)	13.882	42,27	43,49	16.938	54,09					Retail sale of sporting equipment in specialized stores (incl. bicycles, fishing goods, camping and hunting equipment, boats and yachts)

(συν.-cont'd)

ΠΙΝΑΚΑΣ 9. (συνεχ.). ΚΥΡΙΟΤΕΡΟΙ ΣΥΣΧΕΤΙΣΜΟΙ ΜΕΓΕΘΩΝ ΚΑΤΑ ΔΡΑΣΤΗΡΙΟΤΗΤΑ 2009

TABLE 9. (cont'd). MAIN OPERATING RATIOS BY ACTIVITY 2009

Κωδικός NACE Rev.2 Code	Δραστηριότητα	Εργαστικό κόστος κατά εργαζόμενο άτομο	Ακαθάριστο περιθώριο κέρδους επί των πωλήσεων	Ακαθά- ριστη αξία παραγωγής επί του κύκλου εργασιών	Προστι- θέμενη αξία κατά άτομο	Αποθέ- ματα επί των πωλήσεων	Activity
47.65	Λιανικό εμπόριο παιχνιδιών κάθε είδους σε ειδικευμένα καταστήματα (εκτός των βιντεοπαιχνιδιών)	15.910	48,29	48,32	35,02	39.206	Retail sale of games and toys in specialized stores (excl. video games)
47.7	Λιανικό εμπόριο άλλων ειδών σε ειδικευμένα καταστήματα	16.273	38,94	39,70	24,54	24.663	Retail sale of other goods in specialized stores
47.71	Λιανικό εμπόριο ενδυμάτων σε ειδικευμένα καταστήματα	14.278	42,59	43,05	26,12	24.567	Retail sale of clothing in specialized stores
47.72	Λιανικό εμπόριο υποδημάτων και δερμάτινων ειδών σε ειδικευμένα καταστήματα	14.906	43,13	44,47	26,71	21.653	Retail sale of footwear and leather goods in specialized stores
47.73	Φαρμακευτικά είδη σε ειδικευμένα καταστήματα	22.403	23,67	23,70	17,78	35.918	Dispensing chemist in specialized stores
47.74	Λιανικό εμπόριο ιατρικών και ορθοπεδικών ειδών σε ειδικευμένα καταστήματα	19.267	42,21	42,21	24,89	27.600	Retail sale of medical and orthopaedic goods in specialized stores
47.75	Λιανικό εμπόριο καλλυντικών και ειδών καλλωπισμού σε ειδικευμένα καταστήματα	22.297	28,61	29,92	16,78	23.554	Retail sale of cosmetic and toilet articles in specialized stores
47.76	Λιανικό εμπόριο λουλουδιών, φυτών, σπόρων, λιπασμάτων, ζώων συντροφιάς και σχετικών ζωοτροφών σε ειδικευμένα καταστήματα	16.717	36,29	37,53	25,02	20.002	Retail sale of flowers, plants, seeds, fertilizers, pet animals and pet food in specialized stores
47.77	Λιανικό εμπόριο ρολογιών και κοσμημάτων σε ειδικευμένα καταστήματα	18.061	39,40	39,65	23,81	18.496	Retail sale of watches and jewellery in specialized stores

(συν.-cont'd)

(€000's)

ΠΙΝΑΚΑΣ 9. (συνεχ.). ΚΥΡΙΟΤΕΡΟΙ ΣΥΣΧΕΤΙΣΜΟΙ ΜΕΓΕΘΩΝ ΚΑΤΑ ΔΡΑΣΤΗΡΙΟΤΗΤΑ 2009

TABLE 9. (cont'd). MAIN OPERATING RATIOS BY ACTIVITY 2009

Κώδικας NACE Rev.2 Code	Δραστηριότητα	(€000's)									
		Εργαστικό κόστος κατά εργαζόμενο άτομο	Ακαθάριστο περίθωρο κέρδους επί των πωλήσεων	Ακαθά- ριστη αξία παραγωγής επί του κύκλου εργασιών	Προστι- θέμενη αξία κατά άτομο	Προστι- θέμενη αξία επί των πωλήσεων	Αποθέ- ματα επί των πωλήσεων	Activity			
		Labour cost, per person engaged (€)	Gross margin to sales (%)	Gross output to turnover (%)	Value added to turnover (%)	Value added per person engaged (€)	Stock to sales (%)				
47.78	Άλλο λιανικό εμπόριο καινούργιων ειδών σε ειδικευμένα καταστήματα	17.497	41,95	43,22	25,80	27.075	29,20	Other retail sale of new goods in specialized stores			
47.79	Λιανικό εμπόριο μεταχειρισμένων ειδών σε καταστήματα (συμπερ. δημοπρασιών)	11.224	56,78	56,78	33,14	11.878	61,50	Retail sale of second-hand goods in stores (incl. auctioning houses)			
47.8	Λιανικό εμπόριο σε υπαίθριους πάγκους και αγορές	8.643	27,68	27,68	20,60	9.411	0,77	Retail sale via stalls and markets			
47.81	Λιανικό εμπόριο τροφίμων, ποτών και καπνού σε υπαίθριους πάγκους και αγορές (περ. πλανόδιους στα πανηγύρια)	11.300	24,29	24,29	17,20	12.133	0,00	Retail sale via stalls and markets of food, beverages and tobacco products			
47.82	Λιανικό εμπόριο κλωστοϋφαντουργικών προϊόντων, ενδυμάτων και υποδημάτων σε υπαίθριους πάγκους και αγορές (περ. πλανόδιους στα πανηγύρια)	7.375	43,50	43,50	34,50	8.625	9,91	Retail sale via stalls and markets of textiles, clothing and footwear			
47.89	Λιανικό εμπόριο άλλων ειδών σε υπαίθριους πάγκους και αγορές (περ. πλανόδιους στα πανηγύρια)	4.778	44,21	44,21	38,84	5.222	0,00	Retail sale via stalls and markets of other goods			
47.9	Λιανικό εμπόριο εκτός καταστημάτων, υπαίθριων πάγκων ή αγορών	13.117	27,05	27,73	17,13	21.248	4,57	Retail trade not in stores, stalls or markets			
47.91	Λιανικό εμπόριο από επιχειρήσεις πωλήσεων με αλληλεσφραγία ή μέσω διαδικτύου	16.042	29,30	32,51	17,90	17.917	30,95	Retail sale via mail order houses or via Internet			
47.99	Άλλο λιανικό εμπόριο εκτός καταστημάτων, υπαίθριων πάγκων ή αγορών	12.869	26,91	27,41	17,08	21.530	2,87	Other retail sale not in stores, stalls or markets			

ΠΙΝΑΚΑΣ 10. ΑΠΟΘΕΜΑΤΑ ΚΑΤΑ ΚΑΤΗΓΟΡΙΑ ΚΑΙ ΔΑΞΕΤΗΡΙΟΤΗΤΑ ΣΤΗΝ ΑΡΧΗ ΚΑΙ ΣΤΟ ΤΕΛΟΣ ΤΟΥ 2009
TABLE 10. STOCKS BY TYPE AND ACTIVITY AS AT BEGINNING AND END OF 2009

Κώδικας NACE Rev.2 Code	Δραστηριότητα	Εμπορεύματα για μεταπώληση Goods for resale			Προϊόντα που παράχθηκαν και ημιτελή προϊόντα Goods produced and semi finished goods			Πρώτες ύλες και υλικά συσκευασίας Raw and packing materials			Άλλα αποθέματα Other stocks			ΣΥΝΟΛΟ TOTAL			Activity
		Αρχές του χρόνου	Τέλος του χρόνου	Αλλαγή	Αρχές του χρόνου	Τέλος του χρόνου	Αλλαγή	Αρχές του χρόνου	Τέλος του χρόνου	Αλλαγή	Αρχές του χρόνου	Τέλος του χρόνου	Αλλαγή	Αρχές του χρόνου	Τέλος του χρόνου	Αλλαγή	
G	ΧΟΝΔΡΙΚΟ ΚΑΙ ΛΙΑΝΙΚΟ ΕΜΠΟΡΙΟ· ΕΠΙΣΚΕΥΗ ΜΗΧΑΝΟΚΙΝΗΤΩΝ ΟΧΗΜΑΤΩΝ ΚΑΙ ΜΟΤΟΣΙΚΑΕΤΩΝ	2.137.496	2.038.052	-99.444	0	0	0	14.882	15.521	639	768	758	-10	2.153.146	2.054.331	-98.815	WHOLESALE AND RETAIL TRADE; REPAIR OF MOTOR VEHICLES AND MOTORCYCLES
45	ΧΟΝΔΡΙΚΟ ΚΑΙ ΛΙΑΝΙΚΟ ΕΜΠΟΡΙΟ ΚΑΙ ΕΠΙΣΚΕΥΗ ΜΗΧΑΝΟΚΙΝΗΤΩΝ ΟΧΗΜΑΤΩΝ ΚΑΙ ΜΟΤΟΣΙΚΑΕΤΩΝ	349.651	264.158	-85.493	0	0	0	11.460	12.270	810	0	0	0	361.111	276.428	-84.683	WHOLESALE AND RETAIL TRADE AND REPAIR OF MOTOR VEHICLES AND MOTORCYCLES
45.1	Πώληση μηχανοκίνητων οχημάτων	294.131	206.153	-87.978	0	0	0	3	3	0	0	0	0	294.134	206.156	-87.978	Sale of motor vehicles
45.11	Πώληση αυτοκινήτων και ελαφρών μηχανοκίνητων οχημάτων	281.846	193.593	-88.253	0	0	0	3	3	0	0	0	0	281.849	193.596	-88.253	Sale of cars and light motor vehicles
45.19	Πώληση άλλων μηχανοκίνητων οχημάτων	12.285	12.560	275	0	0	0	0	0	0	0	0	0	12.285	12.560	275	Sale of other motor vehicles
45.2	Συντήρηση και επισκευή μηχανοκίνητων οχημάτων	3.580	4.499	919	0	0	0	11.454	12.264	810	0	0	0	15.034	16.763	1.729	Maintenance and repair of motor vehicles
45.20	Συντήρηση και επισκευή μηχανοκίνητων οχημάτων	3.580	4.499	919	0	0	0	11.454	12.264	810	0	0	0	15.034	16.763	1.729	Maintenance and repair of motor vehicles
45.3	Πώληση μερών και εξαρτημάτων μηχανοκίνητων οχημάτων	47.000	47.774	774	0	0	0	0	0	0	0	0	0	47.000	47.774	774	Sale of motor vehicle parts and accessories

(συν.-cont'd)

ΠΙΝΑΚΑΣ 10. (συνεχ.). ΑΠΟΘΕΜΑΤΑ ΚΑΤΑ ΚΑΤΗΓΟΡΙΑ ΚΑΙ ΔΡΑΣΤΗΡΙΟΤΗΤΑ ΣΤΗΝ ΑΡΧΗ ΚΑΙ ΣΤΟ ΤΕΛΟΣ ΤΟΥ 2009
TABLE 10. (cont'd). STOCKS BY TYPE AND ACTIVITY AS AT BEGINNING AND END OF 2009

Κώδικας NACE Rev.2 Code	Δραστηριότητα	Εμπορεύματα για μεταπώληση Goods for resale			Προϊόντα που παράχθηκαν και ημιτελή προϊόντα Goods produced and semi finished goods			Πρώτες ύλες και υλικά συσκευασίας Raw and packing materials			Άλλα αποθέματα Other stocks			ΣΥΝΟΛΟ TOTAL			Activity
		Αρχές του χρό- νου	Τέλος του χρό- νου	Αλλα- γή αποθε- μάτων	Αρχές του χρό- νου	Τέλος του χρό- νου	Αλλα- γή αποθε- μάτων	Αρχές του χρό- νου	Τέλος του χρό- νου	Αλλα- γή αποθε- μάτων	Αρχές του χρό- νου	Τέλος του χρό- νου	Αλλα- γή αποθε- μάτων				
45.31	Χονδρικό εμπόριο μερών, εξαρτημάτων και αξεσουάρ μηχανοκίνητων οχημάτων	41.334	41.992	658	0	0	0	0	0	0	0	0	41.334	41.992	658	Wholesale trade of motor vehicle parts and accessories	
45.32	Λιανικό εμπόριο μερών, εξαρτημάτων και αξεσουάρ μηχανοκίνητων οχημάτων	5.666	5.782	116	0	0	0	0	0	0	0	0	5.666	5.782	116	Retail trade of motor vehicle parts and accessories	
45.4	Πώληση, συντήρηση και επισκευή μοτοσικλετών και των μερών και εξαρτημάτων	4.940	5.732	792	0	0	0	3	3	0	0	0	4.943	5.735	792	Sale, maintenance and repair of motorcycles and related parts and accessories	
45.40	Πώληση, συντήρηση και επισκευή μοτοσικλετών και των μερών και εξαρτημάτων τους	4.940	5.732	792	0	0	0	3	3	0	0	0	4.943	5.735	792	Sale, maintenance and repair of motorcycles and related parts and accessories	
46	ΧΟΝΔΡΙΚΟ ΕΜΠΟΡΙΟ, ΕΚΤΟΣ ΑΠΟ ΤΟ ΕΜΠΟΡΙΟ ΜΗΧΑΝΟΚΙΝΗΤΩΝ ΟΧΗΜΑΤΩΝ ΚΑΙ ΜΟΤΟΣΙΚΛΕΤΩΝ	783.727	742.367	-41.360	0	0	0	2.008	1.817	-191	768	758	786.503	744.942	-41.561	WHOLESALE TRADE, EXCEPT OF MOTOR VEHICLES AND MOTORCYCLES	
46.1	Χονδρικό εμπόριο έναντι αμοιβής ή βάσει σύμβασης	567	842	275	0	0	0	0	0	0	0	0	567	842	275	Wholesale on a fee or contract basis	

(συν.-cont'd)

ΠΙΝΑΚΑΣ 10. (συνεχ.). ΑΠΟΘΕΜΑΤΑ ΚΑΤΑ ΚΑΤΗΓΟΡΙΑ ΚΑΙ ΔΡΑΣΤΗΡΙΟΤΗΤΑ ΣΤΗΝ ΑΡΧΗ ΚΑΙ ΣΤΟ ΤΕΛΟΣ ΤΟΥ 2009
TABLE 10. (cont'd). STOCKS BY TYPE AND ACTIVITY AS AT BEGINNING AND END OF 2009

Κωδικός NACE Rev.2 Code	Δραστηριότητα	Εμπορεύματα για μεταπώληση Goods for resale			Προϊόντα που παράχθηκαν και ημιτελή προϊόντα Goods produced and semi finished goods			Πρώτες ύλες και υλικά συσκευασίας Raw and packing materials			Άλλα αποθέματα Other stocks			ΣΥΝΟΛΟ TOTAL			Activity
		Αρχές του χρό- νου	Τέλος του χρό- νου	Αλλα- γή αποθε- μάτων	Αρχές του χρό- νου	Τέλος του χρό- νου	Αλλα- γή αποθε- μάτων	Αρχές του χρό- νου	Τέλος του χρό- νου	Αλλα- γή αποθε- μάτων	Αρχές του χρό- νου	Τέλος του χρό- νου	Αλλα- γή αποθε- μάτων				
		Start of year	End of year	Change in stocks	Start of year	End of year	Change in stocks	Start of year	End of year	Change in stocks	Start of year	End of year	Change in stocks				
46.12	Εμπορικοί αντιπρόσωποι που μεσολαβούν στην πώληση καυσίμων, μεταλλευμάτων, μετάλλων και βιομηχανικών χημικών προϊόντων	123	110	-13	0	0	0	0	0	0	0	0	0	Agents involved in the sale of fuels, ores, metals and industrial chemicals			
46.13	Εμπορικοί αντιπρόσωποι που μεσολαβούν στην πώληση ξύλινος και οικοδομικών υλικών	0	0	0	0	0	0	0	0	0	0	0	0	Agents involved in the sale of timber and building materials			
46.14	Εμπορικοί αντιπρόσωποι που μεσολαβούν στην πώληση μηχανημάτων, βιομηχανικού εξοπλισμού, πλοίων και αεροσκαφών	0	0	0	0	0	0	0	0	0	0	0	0	Agents involved in the sale of machinery, industrial equipment, ships and aircraft			
46.15	Εμπορικοί αντιπρόσωποι που μεσολαβούν στην πώληση επιπλόν, ειδών οικιακής χρήσης, σιδηρικών και ειδών κρεκαζαρίας	120	150	30	0	0	0	0	0	0	0	0	30	Agents involved in the sale of furniture, household goods, hardware and ironmongery			
46.16	Εμπορικοί αντιπρόσωποι που μεσολαβούν στην πώληση κλωστοϋφαντουργικών προϊόντων, ενδυμάτων, γονυματικών, υποδημάτων και δερμάτινων προϊόντων	40	152	112	0	0	0	0	0	0	0	0	112	Agents involved in the sale of textiles, clothing, fur, footwear and leather goods			

(€000's)

(συν.-cont'd)

ΠΙΝΑΚΑΣ 10. (συνεχ.). ΛΙΘΘΕΜΑΤΑ ΚΑΤΑ ΚΑΤΗΓΟΡΙΑ ΚΑΙ ΔΡΑΣΤΗΡΙΟΤΗΤΑ ΣΤΗΝ ΑΡΧΗ ΚΑΙ ΣΤΟ ΤΕΛΟΣ ΤΟΥ 2009
 TABLE 10. (cont'd). STOCKS BY TYPE AND ACTIVITY AS AT BEGINNING AND END OF 2009

Κώδικας NACE Rev.2 Code	Δραστηριότητα	Εμπορεύματα για μεταπώληση Goods for resale			Προϊόντα που παράχθηκαν και ημιτελή προϊόντα Goods produced and semi finished goods			Πρώτες ύλες και υλικά συσκευασίας Raw and packing materials			Άλλα αποθέματα Other stocks			ΣΥΝΟΛΟ TOTAL			Activity
		Αρχές του χρό- νου	Τέλος του χρό- νου	Αλλα- γή αποθε- μάτων	Αρχές του χρό- νου	Τέλος του χρό- νου	Αλλα- γή αποθε- μάτων	Αρχές του χρό- νου	Τέλος του χρό- νου	Αλλα- γή αποθε- μάτων	Αρχές του χρό- νου	Τέλος του χρό- νου	Αλλα- γή αποθε- μάτων				
46.17	Εμπορικοί αντιπρόσωποι που μεσολαβούν στην πώληση τροφίμων, ποτών και καπνού	209	377	168	0	0	0	0	0	0	209	377	168	Agents involved in the sale of food, beverages and tobacco			
46.18	Ειδικευμένοι στην πώληση ώλιων συγκεκριμένων προϊόντων	75	53	-22	0	0	0	0	0	0	75	53	-22	Agents specialized in the sale of other particular products			
46.19	Εμπορικοί αντιπρόσωποι που μεσολαβούν στην πώληση διαφόρων ειδών	0	0	0	0	0	0	0	0	0	0	0	0	Agents involved in the sale of a variety of goods			
46.2	Χονδρικό εμπόριο ακατέ- ργαστων γεωργικών προϊόντων ύλων και ζώωντων ζώων	24.090	16.626	-7.464	0	0	0	112	112	0	24.884	17.417	-7.467	Wholesale of agricultural raw materials and live animals			
46.21	Χονδρικό εμπόριο σιτηρών, ακατέργαστου καπνού, σπάρων και ζοοτροφών	20.908	13.767	-7.141	0	0	0	112	112	0	21.702	14.558	-7.144	Wholesale of grain, unmanufactured tobacco, seeds and animal feeds			
46.22	Χονδρικό εμπόριο λουλουδιών και φυτών	2.798	2.461	-337	0	0	0	0	0	0	2.798	2.461	-337	Wholesale of flowers and plants			
46.23	Χονδρικό εμπόριο ζώωντων ζώων	0	0	0	0	0	0	0	0	0	0	0	0	Wholesale of live animals			
46.24	Χονδρικό εμπόριο δερμάτων, πορβίων και κατεργασμένου δέρματος	384	398	14	0	0	0	0	0	0	384	398	14	Wholesale of hides, skins and leather			

(συν.-cont'd)

ΠΙΝΑΚΑΣ 10. (συνεχ.). ΑΠΟΘΕΜΑΤΑ ΚΑΤΑ ΚΑΤΗΓΟΡΙΑ ΚΑΙ ΔΡΑΣΤΗΡΙΟΤΗΤΑ ΣΤΗΝ ΑΡΧΗ ΚΑΙ ΣΤΟ ΤΕΛΟΣ ΤΟΥ 2009
TABLE 10. (cont'd). STOCKS BY TYPE AND ACTIVITY AS AT BEGINNING AND END OF 2009

Κωδικός NACE Rev.2 Code	Δραστηριότητα	Εμπορεύματα για μεταπώληση Goods for resale			Προϊόντα που παράχθηκαν και ημιτελή προϊόντα Goods produced and semi finished goods			Πρώτες ύλες και υλικά συνσκευασίας Raw and packing materials			Άλλα αποθέματα Other stocks			ΣΥΝΟΛΟ TOTAL			Activity
		Αρχές του χρό- νου	Τέλος του χρό- νου	Αλλα- γή αποθε- μάτων Change in stocks	Αρχές του χρό- νου	Τέλος του χρό- νου	Αλλα- γή αποθε- μάτων Change in stocks	Αρχές του χρό- νου	Τέλος του χρό- νου	Αλλα- γή αποθε- μάτων Change in stocks	Αρχές του χρό- νου	Τέλος του χρό- νου	Αλλα- γή αποθε- μάτων Change in stocks				
46.3	Χονδρικό εμπόριο τροφίμων, ποτών και καπνού	148.266	149.346	1.080	0	0	0	1.690	1.575	-115	39	39	0	149.995	150.960	965	Wholesale of food, beverages and tobacco
46.31	Χονδρικό εμπόριο φρούτων και λαχανικών	5.158	5.811	653	0	0	0	1.653	1.538	-115	38	38	0	6.849	7.387	538	Wholesale of fruit and vegetables
46.32	Χονδρικό εμπόριο κρέατος και προϊόντων κρέατος	5.812	7.776	1.964	0	0	0	15	15	0	1	1	0	5.828	7.792	1.964	Wholesale of meat and meat products
46.33	Χονδρικό εμπόριο γαλακτοκομικών προϊόντων, αβγών και βρώσιμων ελαίων και λιπών	1.832	1.960	128	0	0	0	0	0	0	0	0	0	1.832	1.960	128	Wholesale of dairy products, eggs and edible oils and fats
46.34	Χονδρικό εμπόριο ποτών	21.359	22.683	1.324	0	0	0	1	1	0	0	0	0	21.360	22.684	1.324	Wholesale of beverages
46.35	Χονδρικό εμπόριο προϊόντων καπνού	18.954	21.521	2.567	0	0	0	0	0	0	0	0	0	18.954	21.521	2.567	Wholesale of tobacco products
46.36	Χονδρικό εμπόριο ζάχαρης, σοκολάτας και ειδών ζαχαροπλαστικής	9.376	9.946	570	0	0	0	5	5	0	0	0	0	9.381	9.951	570	Wholesale of sugar and chocolate and sugar confectionery
46.37	Χονδρικό εμπόριο καφέ, τσαγιού, κακάου και μπαχαρικών	1.831	2.232	401	0	0	0	0	0	0	0	0	0	1.831	2.232	401	Wholesale of coffee, tea, cocoa and spices
46.38	Χονδρικό εμπόριο άλλων τροφίμων, συμπεριλαμβανομένων ψαριών, καρκινοειδών και μαλακίων	8.731	8.822	91	0	0	0	0	0	0	0	0	0	8.731	8.822	91	Wholesale of other food, including fish, crustaceans and molluscs

(συν.-cont'd)

ΠΙΝΑΚΑΣ 10. (συνεχ.). ΛΙΘΘΕΜΑΤΑ ΚΑΤΑ ΚΑΤΗΓΟΡΙΑ ΚΑΙ ΠΑΡΑΣΤΗΡΙΟΤΗΤΑ ΣΤΗΝ ΑΡΧΗ ΚΑΙ ΣΤΟ ΤΕΛΟΣ ΤΟΥ 2009
TABLE 10. (cont'd). STOCKS BY TYPE AND ACTIVITY AS AT BEGINNING AND END OF 2009

Κωδικός NACE Rev.2 Code	Δραστηριότητα	Εμπορεύματα για μεταπώληση Goods for resale		Προϊόντα που παράχθηκαν και ημιτελή προϊόντα Goods produced and semi finished goods		Πρώτες ύλες και υλικά συσκευασίας Raw and packing materials		Άλλα αποθέματα Other stocks		ΣΥΝΟΛΟ TOTAL		Activity	
		Αρχές του χρόνου Start of year	Τέλος του χρόνου End of year	Αρχές του χρόνου Start of year	Τέλος του χρόνου End of year	Αρχές του χρόνου Start of year	Τέλος του χρόνου End of year	Αρχές του χρόνου Start of year	Τέλος του χρόνου End of year	Αρχές του χρόνου Start of year	Τέλος του χρόνου End of year		Change in stocks
46.39	Μη ειδικευμένο χονδρικό εμπόριο τροφίμων, ποτών και καπνού	75.213	68.595	0	0	16	16	0	0	75.229	68.611	-6.618	Non-specialized wholesale of food, beverages and tobacco
46.4	Χονδρικό εμπόριο ειδών οικιακής χρήσης	214.641	222.368	0	0	1	1	0	0	214.642	222.369	7.727	Wholesale of household goods
46.41	Χονδρικό εμπόριο έλαιοσούφρανοχηρικών προϊόντων	14.532	12.242	0	0	0	0	0	0	14.532	12.242	-2.290	Wholesale of textiles
46.42	Χονδρικό εμπόριο ενδυμάτων και υποδημάτων	15.954	14.710	0	0	0	0	0	0	15.954	14.710	-1.244	Wholesale of clothing and footwear
46.43	Χονδρικό εμπόριο ηλεκτρικών οικιακών συσκευών	32.317	31.688	0	0	0	0	0	0	32.317	31.688	-629	Wholesale of electrical household appliances
46.44	Χονδρικό εμπόριο ειδών πορσελάνης και γυαλιών και υλικών καθαρισμού	12.468	13.588	0	0	1	1	0	0	12.469	13.589	1.120	Wholesale of china and glassware and cleaning materials
46.45	Χονδρικό εμπόριο αρωμάτων και καλλυντικών	32.198	33.609	0	0	0	0	0	0	32.198	33.609	1.411	Wholesale of perfume and cosmetics
46.46	Χονδρικό εμπόριο φαρμακευτικών προϊόντων	36.671	42.090	0	0	0	0	0	0	36.671	42.090	5.419	Wholesale of pharmaceutical goods
46.47	Χονδρικό εμπόριο επίπλων, χαλιών και φωτιστικών	12.596	14.242	0	0	0	0	0	0	12.596	14.242	1.646	Wholesale of furniture, carpets and lighting equipment

(συν. cont'd)

ΠΙΝΑΚΑΣ 10. (συνεχ.). ΛΙΠΘΕΜΑΤΑ ΚΑΤΑ ΚΑΤΗΓΟΡΙΑ ΚΑΙ ΔΡΑΣΤΗΡΙΟΤΗΤΑ ΣΤΗΝ ΑΡΧΗ ΚΑΙ ΣΤΟ ΤΕΛΟΣ ΤΟΥ 2009
TABLE 10. (cont'd). STOCKS BY TYPE AND ACTIVITY AS AT BEGINNING AND END OF 2009

Κώδικας NACE Rev.2 Code	Δραστηριότητα	Εμπορεύματα για μεταπώληση Goods for resale		Προϊόντα που παράγθηκαν και ημιτελή προϊόντα Goods produced and semi finished goods		Πρώτες ύλες και υλικά σκευασίας Raw and packing materials		Άλλα αποθέματα Other stocks		ΣΥΝΟΛΟ TOTAL		Activity
		Αρχές του χρό- νου	Τέλος του χρό- νου	Αρχές του χρό- νου	Τέλος του χρό- νου	Αρχές του χρό- νου	Τέλος του χρό- νου	Αρχές του χρό- νου	Τέλος του χρό- νου	Αρχές του χρό- νου	Τέλος του χρό- νου	
		Start of year	End of year	Start of year	End of year	Start of year	End of year	Start of year	End of year	Start of year	End of year	Change in stocks
46.48	Χονδρικό εμπόριο ρολογιών και κοσμημάτων	1.876	1.993	0	0	0	0	0	0	1.876	1.993	117
46.49	Χονδρικό εμπόριο άλλων ειδών οικιακής χρήσης	56.029	58.206	0	0	0	0	0	0	56.029	58.206	2.177
46.5	Χονδρικό εμπόριο εξοπλισμού πληροφοριακών και επικοινωνιακών συστημάτων	27.287	24.549	0	0	5	5	0	0	27.292	24.554	-2.738
46.51	Χονδρικό εμπόριο ηλεκτρονικών υπολογιστών, περιφερειακού εξοπλισμού υπολογιστών και λογισμικού	19.181	18.277	0	0	2	2	0	0	19.183	18.279	-904
46.52	Χονδρικό εμπόριο ηλεκτρονικού και τηλεπικοινωνιακού εξοπλισμού και εξαρτημάτων	8.106	6.272	0	0	3	3	0	0	8.109	6.275	-1.834
46.6	Χονδρικό εμπόριο άλλων μηχανημάτων, εξοπλισμού και προμηθειών	94.869	89.570	0	0	1	1	0	0	94.870	89.571	-5.299
46.61	Χονδρικό εμπόριο γεωργικών μηχανημάτων, εξοπλισμού και προμηθειών	8.168	7.879	0	0	0	0	0	0	8.168	7.879	-289

(συν.-cont'd)

ΠΙΝΑΚΑΣ 10. (συνεχ.). ΑΠΟΘΕΜΑΤΑ ΚΑΤΑ ΚΑΤΗΓΟΡΙΑ ΚΑΙ ΔΡΑΣΤΗΡΙΟΤΗΤΑ ΣΤΗΝ ΑΡΧΗ ΚΑΙ ΣΤΟ ΤΕΛΟΣ ΤΟΥ 2009
TABLE 10. (cont'd). STOCKS BY TYPE AND ACTIVITY AS AT BEGINNING AND END OF 2009

Κώδικας NACE Rev.2 Code	Δραστηριότητα	Εμπορεύματα για μεταπώληση Goods for resale			Προϊόντα που παράχθηκαν και ημιτελή προϊόντα and semi finished goods			Πρώτες ύλες και υλικά σκευασίας Raw and packing materials			Άλλα αποθέματα Other stocks			ΣΥΝΟΛΟ TOTAL			Activity
		Αρχές του χρό- νου	Τέλος του χρό- νου	Αλλα- γή αποθε- μάτων	Αρχές του χρό- νου	Τέλος του χρό- νου	Αλλα- γή αποθε- μάτων	Αρχές του χρό- νου	Τέλος του χρό- νου	Αλλα- γή αποθε- μάτων	Αρχές του χρό- νου	Τέλος του χρό- νου	Αλλα- γή αποθε- μάτων	Start of year	End of year	Change in stocks	
46.62	Χονδρικό εμπόριο εργαλείο- μηχανών	1.694	1.463	-231	0	0	0	0	0	0	0	0	1.694	1.463	-231	Wholesale of machine tools	
46.63	Χονδρικό εμπόριο εξορυκτικών μηχανημάτων, καθώς και κατασκευαστικά έργα και έργα μηχανημάτων για πολιτικού μηχανικού	15.841	14.502	-1.339	0	0	0	0	0	0	0	0	15.841	14.502	-1.339	Wholesale of mining, construction and civil engineering machinery	
46.64	Χονδρικό εμπόριο μηχανη- μάτων για την κλωστούρα- νοοργική βιομηχανία, και χονδρικό εμπόριο ραπτομη- χανών και πλεκτομηχανών	0	0	0	0	0	0	0	0	0	0	0	0	0	0	Wholesale of machinery for the textile industry and of sewing and knitting machines	
46.65	Χονδρικό εμπόριο επίπλων γραφείου	991	852	-139	0	0	0	0	0	0	0	0	991	852	-139	Wholesale of office furniture	
46.66	Χονδρικό εμπόριο άλλων μηχανών και εξοπλισμού γραφείου	3.515	3.522	7	0	0	0	0	0	0	0	0	3.515	3.522	7	Wholesale of other office machinery and equipment	
46.69	Χονδρικό εμπόριο άλλων μηχανημάτων και εξοπλισμού	64.660	61.352	-3.308	0	0	0	1	1	0	0	0	64.661	61.353	-3.308	Wholesale of other machinery and equipment	
46.7	Άλλο ειδικευμένο χονδρικό εμπόριο	250.749	216.497	-34.252	0	0	0	197	121	-76	47	40	250.993	216.658	-34.335	Other specialized wholesale	

(συν.-cont'd)

ΠΙΝΑΚΑΣ 10. (συνεχ.). ΑΠΟΘΕΜΑΤΑ ΚΑΤΑ ΚΑΤΗΓΟΡΙΑ ΚΑΙ ΔΡΑΣΤΗΡΙΟΤΗΤΑ ΣΤΗΝ ΑΡΧΗ ΚΑΙ ΣΤΟ ΤΕΛΟΣ ΤΟΥ 2009
TABLE 10. (cont'd). STOCKS BY TYPE AND ACTIVITY AS AT BEGINNING AND END OF 2009

Κωδικός NACE Rev.2 Code	Δραστηριότητα	Εμπορεύματα για μεταπώληση Goods for resale			Προϊόντα που παράχθηκαν και ημιτέλη προϊόντα Goods produced and semi finished goods			Πρώτες ύλες και υλικά συσκευασίας Raw and packing materials			Άλλα αποθέματα Other stocks			ΣΥΝΟΛΟ TOTAL			Activity
		Αρχές του χρό- νου	Τέλος του χρό- νου	Αλλα- γή αποθε- μάτων	Αρχές του χρό- νου	Τέλος του χρό- νου	Αλλα- γή αποθε- μάτων	Αρχές του χρό- νου	Τέλος του χρό- νου	Αλλα- γή αποθε- μάτων	Αρχές του χρό- νου	Τέλος του χρό- νου	Αλλα- γή αποθε- μάτων				
		Start of year	End of year	Change in stocks	Start of year	End of year	Change in stocks	Start of year	End of year	Change in stocks	Start of year	End of year	Change in stocks				
46.71	Χονδρικό εμπόριο σιμεντιών, υφίων και αέριων κασιμιών και συναφών προϊόντων	36.000	41.662	5.662	0	0	0	151	97	-54	0	0	0	36.151	41.759	5.608	Wholesale of solid, liquid and gaseous fuels and related products
46.72	Χονδρικό εμπόριο μετάλλων και μεταλλευμάτων	28.836	25.846	-2.990	0	0	0	0	0	0	0	0	0	28.836	25.846	-2.990	Wholesale of metals and metal ores
46.73	Χονδρικό εμπόριο ξυλείας, οικοδομικών υλικών και ειδών υγιεινής	128.334	99.007	-29.327	0	0	0	46	24	-22	47	40	-7	128.427	99.071	-29.356	Wholesale of wood, construction materials and sanitary equipment
46.74	Χονδρικό εμπόριο σιδηρικών, υδραυλικών ειδών και εξοπλισμού και προμηθειών για εγκαταστάσεις θέρμανσης	30.308	26.600	-3.708	0	0	0	0	0	0	0	0	0	30.308	26.600	-3.708	Wholesale of hardware, plumbing and heating equipment and supplies
46.75	Χονδρικό εμπόριο χημικών προϊόντων	22.019	18.812	-3.207	0	0	0	0	0	0	0	0	0	22.019	18.812	-3.207	Wholesale of chemical products
46.76	Χονδρικό εμπόριο άλλων ενδιάμεσων προϊόντων	5.252	4.570	-682	0	0	0	0	0	0	0	0	0	5.252	4.570	-682	Wholesale of other intermediate products
46.77	Χονδρικό εμπόριο απορριμ- μάτων και υπολειμμάτων	0	0	0	0	0	0	0	0	0	0	0	0	0	0	0	Wholesale of waste and scrap
46.9	Μη ειδικευμένο χονδρικό εμπόριο	23.258	22.569	-689	0	0	0	2	2	0	0	0	0	23.260	22.571	-689	Non-specialized wholesale trade

(cont.-cont'd)

ΠΙΝΑΚΑΣ 10. (συνεξ.). ΔΠΟΘΕΜΑΤΑ ΚΑΤΑ ΚΑΤΗΓΟΡΙΑ ΚΑΙ ΔΡΑΣΤΗΡΙΟΤΗΤΑ ΣΤΗΝ ΑΡΧΗ ΚΑΙ ΣΤΟ ΤΕΛΟΣ ΤΟΥ 2009
TABLE 10. (cont'd). STOCKS BY TYPE AND ACTIVITY AS AT BEGINNING AND END OF 2009

Κώδικας NACE Rev.2 Code	Δραστηριότητα	Εμπορεύματα για μεταπώληση Goods for resale			Προϊόντα που παράχθηκαν και ημιτελή προϊόντα Goods produced and semi finished goods			Πρώτες ύλες και υλικά σκευασίας Raw and packing materials			Άλλα αποθέματα Other stocks			ΣΥΝΟΛΟ TOTAL			Activity
		Αρχές του χρό- νου	Τέλος του χρό- νου	Αλλα- γή αποθε- μάτων	Αρχές του χρό- νου	Τέλος του χρό- νου	Αλλα- γή αποθε- μάτων	Αρχές του χρό- νου	Τέλος του χρό- νου	Αλλα- γή αποθε- μάτων	Αρχές του χρό- νου	Τέλος του χρό- νου	Αλλα- γή αποθε- μάτων				
		Start of year	End of year	Change in stocks	Start of year	End of year	Change in stocks	Start of year	End of year	Change in stocks	Start of year	End of year	Change in stocks				
46.90	Μη εδικυμμένο χονδρικό εμπόριο	23.258	22.569	-689	0	0	0	2	2	0	0	0	0				
47	ΛΙΑΝΙΚΟ ΕΜΠΟΡΙΟ, ΕΚΤΟΣ ΑΠΟ ΤΟ ΕΜΠΟΡΙΟ ΜΗΧΑΝΟΚΙΝΗΤΩΝ ΟΧΗΜΑΤΩΝ ΚΑΙ ΜΟΤΟΣΙΚΛΕΤΩΝ	1.004.118	1.031.527	27.409	0	0	0	1.414	1.434	20	0	0	0				
47.1	Λιανικό εμπόριο σε μη εδικυμμένα καταστήματα	250.193	261.758	11.565	0	0	0	989	989	0	0	0	0				
47.11	Λιανικό εμπόριο σε μη εδικυμμένα καταστήματα που πωλούν κυρίως τρόφιμα, ποτά ή καπνό	169.089	181.334	12.245	0	0	0	77	73	-4	0	0	0				
47.19	Άλλο λιανικό εμπόριο σε μη εδικυμμένα καταστήματα	81.104	80.424	-680	0	0	0	912	916	4	0	0	0				
47.2	Λιανικό εμπόριο τροφίμων, ποτών και καπνού σε εδικυμμένα καταστήματα	21.137	22.808	1.671	0	0	0	154	200	46	0	0	0				
47.21	Λιανικό εμπόριο φρούτων και λαχανικών σε εδικυμμένα καταστήματα	6.594	6.896	302	0	0	0	11	11	0	0	0	0				
		23.260	22.571	-689	0	0	0	0	0	0	0	0	0				
	Non-specialized wholesale trade	23.260	22.571	-689	0	0	0	0	0	0	0	0	0				
	RETAIL TRADE, EXCEPT OF MOTOR VEHICLES AND MOTORCYCLES	1.005.532	1.032.961	27.429	0	0	0	1.414	1.434	20	0	0	0				
	Retail sale in non-specialized stores	251.182	262.747	11.565	0	0	0	989	989	0	0	0	0				
	Retail sale in non-specialized stores with food, beverages or tobacco predominating	169.166	181.407	12.241	0	0	0	77	73	-4	0	0	0				
	Other retail sale in non-specialized stores	82.016	81.340	-676	0	0	0	912	916	4	0	0	0				
	Retail sale of food, beverages and tobacco in specialized stores	21.291	23.008	1.717	0	0	0	154	200	46	0	0	0				
	Retail sale of fruit and vegetables in specialized stores	6.605	6.907	302	0	0	0	11	11	0	0	0	0				

(συν.-cont'd)

ΠΙΝΑΚΑΣ 10. (συνεχ.). ΛΙΠΘΕΜΑΤΑ ΚΑΤΑ ΚΑΤΗΓΟΡΙΑ ΚΑΙ ΑΡΧΗ ΚΑΙ ΣΤΟ ΤΕΛΟΣ ΤΟΥ 2009
TABLE 10. (cont'd). STOCKS BY TYPE AND ACTIVITY AS AT BEGINNING AND END OF 2009

Κώδικας NACE Rev.2 Code	Δραστηριότητα	Εμπορεύματα για μεταπώληση Goods for resale			Προϊόντα που παράχθηκαν και ημιτελή προϊόντα Goods produced and semi finished goods			Πρώτες ύλες και υλικά συσκευασίας Raw and packing materials			Άλλα αποθέματα Other stocks			ΣΥΝΟΛΟ TOTAL			Activity
		Αρχές του χρόνου Start of year	Τέλος του χρόνου End of year	Αλλαγή Change in stocks	Αρχές του χρόνου Start of year	Τέλος του χρόνου End of year	Αλλαγή Change in stocks	Αρχές του χρόνου Start of year	Τέλος του χρόνου End of year	Αλλαγή Change in stocks	Αρχές του χρόνου Start of year	Τέλος του χρόνου End of year	Αλλαγή Change in stocks				
47.22	Λιανικό εμπόριο κρέατος και προϊόντων κρέατος σε ειδικευμένα καταστήματα	5.447	5.473	26	0	0	0	15	15	0	0	0	5.462	5.488	26	Retail sale of meat and meat products in specialized stores	
47.23	Λιανικό εμπόριο ψαριών, καρφενειδών και μαλακίων σε ειδικευμένα καταστήματα	6.318	7.093	775	0	0	0	127	173	46	0	0	6.445	7.266	821	Retail sale of fish, crustaceans and molluscs in specialized stores	
47.24	Λιανικό εμπόριο ψαμιού, αρτοποιημάτων και λοιπών ειδών αρτοποιίας και ζαχαροπλαστικής σε ειδικευμένα καταστήματα	443	566	123	0	0	0	1	1	0	0	0	444	567	123	Retail sale of bread, cakes, flour confectionery and sugar confectionery in specialized stores	
47.25	Λιανικό εμπόριο ποτών σε ειδικευμένα καταστήματα	1.699	1.887	188	0	0	0	0	0	0	0	0	1.699	1.887	188	Retail sale of beverages in specialized stores	
47.26	Λιανικό εμπόριο προϊόντων καπνού σε ειδικευμένα καταστήματα	273	321	48	0	0	0	0	0	0	0	0	273	321	48	Retail sale of tobacco products in specialized stores	
47.29	Λιανικό εμπόριο άλλων τροφίμων σε ειδικευμένα καταστήματα	363	572	209	0	0	0	0	0	0	0	0	363	572	209	Other retail sale of food in specialized stores	
47.3	Λιανικό εμπόριο καυσίμων κίνησης σε ειδικευμένα καταστήματα	9.890	11.023	1.133	0	0	0	5	5	0	0	0	9.895	11.028	1.133	Retail sale of automotive fuel in specialized stores	
47.30	Λιανικό εμπόριο καυσίμων κίνησης σε ειδικευμένα καταστήματα. (σταθμοί βενζίνης)	9.890	11.023	1.133	0	0	0	5	5	0	0	0	9.895	11.028	1.133	Retail sale of automotive fuel in specialized stores (petrol stations)	

(συν. - cont'd)

ΠΙΝΑΚΑΣ 10. (συνεχ.). ΛΙΘΩΜΑΤΑ ΚΑΤΑ ΚΑΤΗΓΟΡΙΑ ΚΑΙ ΔΡΑΣΤΗΡΙΟΤΗΤΑ ΣΤΗΝ ΑΡΧΗ ΚΑΙ ΣΤΟ ΤΕΛΟΣ ΤΟΥ 2009
TABLE 10. (cont'd). STOCKS BY TYPE AND ACTIVITY AS AT BEGINNING AND END OF 2009

Κώδικας NACE Rev.2 Code	Δραστηριότητα	Εμπορεύματα για μεταπώληση Goods for resale		Προϊόντα που παραφίθηκαν και ημιτελή προϊόντα Goods produced and semi finished goods		Πρώτες ύλες και υλικά συσκευασίας Raw and packing materials		Άλλα αποθέματα Other stocks		ΣΥΝΟΛΟ TOTAL		Activity	
		Αρχές του χρό- νου	Τέλος του χρό- νου	Αρχές του χρό- νου	Τέλος του χρό- νου	Αρχές του χρό- νου	Τέλος του χρό- νου	Αρχές του χρό- νου	Τέλος του χρό- νου	Αρχές του χρό- νου	Τέλος του χρό- νου		Change in stocks
47.4	Λιανικό εμπόριο εξοπλισμού πληροφορικών και επικοινωνιακών συστημάτων σε ειδικευμένα καταστήματα	35.205	35.492	0	0	84	84	0	0	35.289	35.576	287	Retail sale of information and communication equipment in specialized stores
47.41	Λιανικό εμπόριο ηλεκτρονικών υπολογιστών, περιφερειακών μονάδων υπολογιστών και λογισμικού σε ειδικευμένα καταστήματα (συμπερ. των βιντεοπαιχνιδιών)	15.726	14.436	0	0	77	77	0	0	15.803	14.513	-1.290	Retail sale of computers, peripheral units and software in specialized stores (incl. videogames)
47.42	Λιανικό εμπόριο τηλεπικοινωνιακού εξοπλισμού σε ειδικευμένα καταστήματα	14.142	13.208	0	0	3	3	0	0	14.145	13.211	-934	Retail sale of telecommunications equipment in specialized stores
47.43	Λιανικό εμπόριο εξοπλισμού ήχου και εικόνας σε ειδικευμένα καταστήματα (ραδιοφωνικές και τηλεοπτικές συσκευές)	5.337	7.848	0	0	4	4	0	0	5.341	7.852	2.511	Retail sale of audio and video equipment in specialized stores (radio and television goods)
47.5	Λιανικό εμπόριο άλλου οικιακού εξοπλισμού σε ειδικευμένα καταστήματα	288.226	283.697	0	0	26	26	0	0	288.252	283.723	-4.529	Retail sale of other household equipment in specialized stores
47.51	Λιανικό εμπόριο κλωστοϋφαντουργικών προϊόντων σε ειδικευμένα καταστήματα	13.222	12.404	0	0	0	0	0	0	13.222	12.404	-818	Retail sale of textiles in specialized stores

(συν.-cont'd)

ΠΙΝΑΚΑΣ 10. (συνεχ.). ΑΠΟΘΕΜΑΤΑ ΚΑΤΑ ΚΑΤΗΓΟΡΙΑ ΚΑΙ ΔΡΑΣΤΗΡΙΟΤΗΤΑ ΣΤΗΝ ΑΡΧΗ ΚΑΙ ΣΤΟ ΤΕΛΟΣ ΤΟΥ 2009
TABLE 10. (cont'd). STOCKS BY TYPE AND ACTIVITY AS AT BEGINNING AND END OF 2009

Κώδικας NACE Rev.2 Code	Δραστηριότητα	Εμπορεύματα για μεταπώληση Goods for resale		Προϊόντα που παράχθηκαν και ημιτελή προϊόντα Goods produced and semi finished goods		Πρώτες ύλες και υλικά συσκευασίας Raw and packing materials		Άλλα αποθέματα Other stocks		ΣΥΝΟΛΟ TOTAL		Activity
		Αρχές του χρό- νου	Τέλος του χρό- νου	Αρχές του χρό- νου	Τέλος του χρό- νου	Αρχές του χρό- νου	Τέλος του χρό- νου	Αρχές του χρό- νου	Τέλος του χρό- νου	Αρχές του χρό- νου	Τέλος του χρό- νου	
		Start of year	End of year	Start of year	End of year	Start of year	End of year	Start of year	End of year	Start of year	End of year	Change in stocks
47.52	Λιανικό εμπόριο σιδηρικών, χρυσίων και τζαμών σε ειδικευμένα καταστήματα	86.408	83.489	0	0	4	4	0	0	86.412	83.493	-2.919
47.53	Λιανικό εμπόριο χαλιών, κλιμάτων και επενδύσεων δαπέδου και τούβλου σε ειδικευμένα καταστήματα	27.302	26.430	0	0	0	0	0	0	27.302	26.430	-872
47.54	Λιανικό εμπόριο ηλεκτρικών οικιακών συσκευών σε ειδικευμένα καταστήματα	73.815	76.450	0	0	6	6	0	0	73.821	76.456	2.635
47.59	Λιανικό εμπόριο επίπλων, φωτιστικών και άλλων ειδών οικιακής χρήσης σε ειδικευμένα καταστήματα	87.479	84.924	0	0	16	16	0	0	87.495	84.940	-2.555
47.6	Λιανικό εμπόριο επιμορφωτικών ειδών και ειδών ψυχαγωγίας σε ειδικευμένα καταστήματα	51.480	55.870	0	0	2	2	0	0	51.482	55.872	4.390
47.61	Λιανικό εμπόριο βιβλίων σε ειδικευμένα καταστήματα	15.812	15.990	0	0	1	1	0	0	15.813	15.991	178
47.62	Λιανικό εμπόριο εφημερίδων και γραφικής ύλης σε ειδικευμένα καταστήματα	8.625	9.100	0	0	0	0	0	0	8.625	9.100	475

(cont.-cont'd)

ΠΙΝΑΚΑΣ 10. (συνεχ.). ΑΠΟΘΕΜΑΤΑ ΚΑΤΑ ΚΑΤΗΓΟΡΙΑ ΚΑΙ ΔΡΑΣΤΗΡΙΟΤΗΤΑ ΣΤΗΝ ΑΡΧΗ ΚΑΙ ΣΤΟ ΤΕΛΟΣ ΤΟΥ 2009
TABLE 10. (cont'd). STOCKS BY TYPE AND ACTIVITY AS AT BEGINNING AND END OF 2009

Κώδικος NACE Rev.2 Code	Δραστηριότητα	Εμπορεύματα για μεταπώληση Goods for resale			Προϊόντα που παράχθηκαν και ημιτελή προϊόντα Goods produced and semi finished goods			Πρώτες ύλες και υακά συσκευασίας Raw and packing materials			Άλλα αποθέματα Other stocks			ΣΥΝΟΛΟ TOTAL			Activity
		Αρχές του χρό- νου	Τέλος του χρό- νου	Αλλα- γή αποθε- μάτων	Αρχές του χρό- νου	Τέλος του χρό- νου	Αλλα- γή αποθε- μάτων	Αρχές του χρό- νου	Τέλος του χρό- νου	Αλλα- γή αποθε- μάτων	Αρχές του χρό- νου	Τέλος του χρό- νου	Αλλα- γή αποθε- μάτων	Start of year	End of year	Change in stocks	
47.63	Λιανικό εμπόριο εγγραφοβιβλίων, μουσικής και ειδών σε ειδικευμένα καταστήματα	3.417	4.073	656	0	0	0	0	0	0	0	0	3.417	4.073	656	Retail sale of music and video recordings in specialized stores	
47.64	Λιανικό εμπόριο αθλητικού εξοπλισμού σε ειδικευμένα καταστήματα (συμμ. ποδήλατα, είδη αλιείας, κατασκευαστής κωνιγίου, βάρκες και σκάφη αναψυχής)	11.144	13.136	1.992	0	0	0	0	0	0	0	0	11.144	13.136	1.992	Retail sale of sporting equipment in specialized stores (incl. bicycles, fishing goods, camping and hunting equipment, boats and yachts)	
47.65	Λιανικό εμπόριο παιχνιδιών κάθε είδους σε ειδικευμένα καταστήματα (εκτός των βινυλοπαιχνιδιών)	12.482	13.571	1.089	0	0	0	1	1	0	0	0	12.483	13.572	1.089	Retail sale of games and toys in specialized stores (excl. video games)	
47.7	Λιανικό εμπόριο άλλων ειδών σε ειδικευμένα καταστήματα	342.759	355.750	12.991	0	0	0	154	128	-26	0	0	342.913	355.878	12.965	Retail sale of other goods in specialized stores	
47.71	Λιανικό εμπόριο ενδυμάτων σε ειδικευμένα καταστήματα	105.981	115.760	9.779	0	0	0	17	17	0	0	0	105.998	115.777	9.779	Retail sale of clothing in specialized stores	
47.72	Λιανικό εμπόριο υποδημάτων και δερμάτινων ειδών σε ειδικευμένα καταστήματα	45.481	47.948	2.467	0	0	0	49	23	-26	0	0	45.530	47.971	2.441	Retail sale of footwear and leather goods in specialized stores	
47.73	Φαρμακευτικά είδη σε ειδικευμένα καταστήματα	33.375	36.257	2.882	0	0	0	2	2	0	0	0	33.377	36.259	2.882	Dispensing chemist in specialized stores	

(συν.-cont'd)

ΠΙΝΑΚΑΣ 10. (συνεχ.). ΑΙΘΩΓΕΜΑΤΑ ΚΑΤΑ ΚΑΤΗΓΟΡΙΑ ΚΑΙ ΔΡΑΣΤΗΡΙΟΤΗΤΑ ΣΤΗΝ ΑΡΧΗ ΚΑΙ ΣΤΟ ΤΕΛΟΣ ΤΟΥ 2009
TABLE 10. (cont'd). STOCKS BY TYPE AND ACTIVITY AS AT BEGINNING AND END OF 2009

Κώδικας NACE Rev.2 Code	Δραστηριότητα	Εμπορεύματα για μεταπώληση Goods for resale		Προϊόντα που παράχθηκαν και ημιτελή προϊόντα Goods produced and semi finished goods		Πρώτες ύλες και υλικά συσκευασίας Raw and packing materials		Άλλα αποθέματα Other stocks		ΣΥΝΟΛΟ TOTAL		Activity
		Αρχές του χρό- νου	Τέλος του χρό- νου	Αρχές του χρό- νου	Τέλος του χρό- νου	Αρχές του χρό- νου	Τέλος του χρό- νου	Αρχές του χρό- νου	Τέλος του χρό- νου	Αρχές του χρό- νου	Τέλος του χρό- νου	
		Start of year	End of year	Start of year	End of year	Start of year	End of year	Start of year	End of year	Start of year	End of year	Change in stocks
47.74	Λιανικό εμπόριο παρκινγκ και ορθοπαιδικών ειδών σε ειδικευμένα καταστήματα	1.120	724	0	0	0	0	0	0	1.120	724	-396
47.75	Λιανικό εμπόριο καλλυντικών και ειδών καλλωπισμού σε ειδικευμένα καταστήματα	6.844	8.308	0	0	0	0	0	0	6.844	8.308	1.464
47.76	Λιανικό εμπόριο λουλουδιών, φυτών, σπόρων, λιπασμάτων, ζώων συντροφιάς και σχετικών ζωοτροφών σε ειδικευμένα καταστήματα	21.042	20.169	0	0	47	47	0	0	21.089	20.216	-873
47.77	Λιανικό εμπόριο ρολογιών και κοσμημάτων σε ειδικευμένα καταστήματα	51.882	51.455	0	0	39	39	0	0	51.921	51.494	-427
47.78	Άλλο λιανικό εμπόριο καινούργιων ειδών σε ειδικευμένα καταστήματα	75.954	74.229	0	0	0	0	0	0	75.954	74.229	-1.725
47.79	Λιανικό εμπόριο μεταχειρισμένων ειδών σε καταστήματα (συμπερ. δημοπρασιών)	1.080	900	0	0	0	0	0	0	1.080	900	-180
47.8	Λιανικό εμπόριο σε υπαίθριους πάγκους και αγορές	20	1	0	0	0	0	0	0	20	1	-19

(cont'd)

ΠΙΝΑΚΑΣ 10. (συνέχ.). ΛΙΘΘΕΜΑΤΑ ΚΑΤΑ ΚΑΤΗΓΟΡΙΑ ΚΑΙ ΔΡΑΣΤΗΡΙΟΤΗΤΑ ΣΤΗΝ ΑΡΧΗ ΚΑΙ ΣΤΟ ΤΕΛΟΣ ΤΟΥ 2009
TABLE 10. (cont'd). STOCKS BY TYPE AND ACTIVITY AS AT BEGINNING AND END OF 2009

Κώδικας NACE Rev.2 Code	Δραστηριότητα	Εμπορεύματα για μεταπώληση Goods for resale		Προϊόντα που παράχθηκαν και ημιτελή προϊόντα Goods produced and semi finished goods		Πρώτες ύλες και υλικά συσκευασίας Raw and packing materials		Άλλα αποθέματα Other stocks		ΣΥΝΟΛΟ TOTAL		Activity
		Αρχές του χρό- νου Start of year	Τέλος του χρό- νου End of year	Αρχές του χρό- νου Start of year	Τέλος του χρό- νου End of year	Αρχές του χρό- νου Start of year	Τέλος του χρό- νου End of year	Αρχές του χρό- νου Start of year	Τέλος του χρό- νου End of year	Αρχές του χρό- νου Start of year	Τέλος του χρό- νου End of year	
47.81	Λιανικό εμπόριο τροφίμων, ποτών και καπνού σε υπαίθριους πάγκους και αγορές (περ. πλανόδιους στα πανηγύρια)	0	0	0	0	0	0	0	0	0	0	Retail sale via stalls and markets of food, beverages and tobacco products
47.82	Λιανικό εμπόριο κλωστοϋφαντουργικών προϊόντων, ενδυμάτων και υποδημάτων σε υπαίθριους πάγκους και αγορές (περ. πλανόδιους στα πανηγύρια)	20	1	0	0	0	0	0	0	20	1	Retail sale via stalls and markets of textiles, clothing and footwear
47.89	Λιανικό εμπόριο άλλων ειδών σε υπαίθριους πάγκους και αγορές (περ. πλανόδιους στα πανηγύρια)	0	0	0	0	0	0	0	0	0	0	Retail sale via stalls and markets of other goods
47.9	Λιανικό εμπόριο εκτός καταστημάτων, υπαίθριων πάγκων ή αγορών	5.208	5.128	0	0	0	0	0	0	5.208	5.128	Retail trade not in stores, stalls or markets
47.91	Λιανικό εμπόριο από επιχειρήσεις πωλήσεων με αλληλεργαφία ή μέσω διαδικτύου	2.131	2.250	0	0	0	0	0	0	2.131	2.250	Retail sale via mail order houses or via Internet
47.99	Άλλο λιανικό εμπόριο εκτός καταστημάτων, υπαίθριων πάγκων ή αγορών	3.077	2.878	0	0	0	0	0	0	3.077	2.878	Other retail sale not in stores, stalls or markets

(€000's)

ΠΙΝΑΚΑΣ 11(α). ΑΜΕΣΑ ΕΞΟΔΑ ΠΑΡΑΓΩΓΗΣ ΚΑΤΑ ΚΑΤΗΓΟΡΙΑ ΚΑΙ ΔΡΑΣΤΗΡΙΟΤΗΤΑ 2009
TABLE 11(a). DIRECT OPERATING COSTS BY TYPE AND ACTIVITY 2009

Κώδικας NACE Rev.2 Code	Δραστηριότητα	Υλικά που χρησιμοποιήθηκαν στην παραγωγή Materials used for production	Υλικά συσκευασίας Packaging materials	Καύσιμα (για φωτισμό και θέρμανση) Fuels (light and heat)	Ηλεκτρισμός Electricity	Νερό Water	Μεταφορικά έξοδα Transport costs		Υπηρεσίες που παρήχθησαν από άλλους Payment for services rendered	Activity
							Καύσιμα και λιπαντικά Fuel and lubricants	Επιδιορθώσεις μηχανών Repairs of vehicles		
G	ΧΟΝΔΡΙΚΟ ΚΑΙ ΛΙΑΝΙΚΟ ΕΜΠΟΡΙΟ ΉΠΙΣΚΕΥΗ ΜΗΧΑΝΟΚΙΝΗΤΩΝ ΟΧΗΜΑΤΩΝ ΚΑΙ ΜΟΤΟΣΙΚΛΕΤΩΝ	106.281	27.132	2.714	75.001	2.367	50.164	23.770	124.402	WHOLESALE AND RETAIL TRADE; REPAIR OF MOTOR VEHICLES AND MOTORCYCLES
45	ΧΟΝΔΡΙΚΟ ΚΑΙ ΛΙΑΝΙΚΟ ΕΜΠΟΡΙΟ ΚΑΙ ΕΠΙΣΚΕΥΗ ΜΗΧΑΝΟΚΙΝΗΤΩΝ ΟΧΗΜΑΤΩΝ ΚΑΙ ΜΟΤΟΣΙΚΛΕΤΩΝ	99.574	137	709	4.619	281	3.900	1.633	9.992	WHOLESALE AND RETAIL TRADE AND REPAIR OF MOTOR VEHICLES AND MOTORCYCLES
45.1	Πώληση μηχανοκίνητων οχημάτων	774	4	0	1.654	100	680	354	488	Sale of motor vehicles
45.2	Συντήρηση και επισκευή μηχανοκίνητων οχημάτων	98.312	115	661	2.405	158	2.118	765	53	Maintenance and repair of motor vehicles
45.3	Πώληση μερών και εξαρτημάτων μηχανοκίνητων οχημάτων	30	18	48	409	14	1.086	507	312	Sale of motor vehicle parts and accessories
45.4	Πώληση, συντήρηση και επισκευή μοτοσικλετών και των μερών και εξαρτημάτων τους	458	0	0	151	9	16	7	0	Sale, maintenance and repair of motorcycles and related parts and accessories
46	ΧΟΝΔΡΙΚΟ ΕΜΠΟΡΙΟ, ΕΚΤΟΣ ΑΠΟ ΤΟ ΕΜΠΟΡΙΟ ΜΗΧΑΝΟΚΙΝΗΤΩΝ ΟΧΗΜΑΤΩΝ ΚΑΙ ΜΟΤΟΣΙΚΛΕΤΩΝ	4.659	10.679	1.638	14.810	561	29.269	13.957	20.051	WHOLESALE TRADE, EXCEPT OF MOTOR VEHICLES AND MOTORCYCLES
46.1	Χονδρικό εμπόριο έναντι αμοιβής ή βάσει σύμβασης	0	2	19	947	34	756	283	621	Wholesale on a fee or contract basis

(συν.-cont'd)

ΠΙΝΑΚΑΣ 11(α). (συνέχ.). ΑΜΕΣΑ ΕΞΟΔΑ ΠΑΡΑΓΩΓΗΣ ΚΑΤΑ ΚΑΤΗΓΟΡΙΑ ΚΑΙ ΔΡΑΣΤΗΡΙΟΤΗΤΑ 2009
TABLE 11(a). (cont'd). DIRECT OPERATING COSTS BY TYPE AND ACTIVITY 2009

Κώδικας NACE Rev.2 Code	Δραστηριότητα	Υλικά που χρησιμοποιούνται στην παραγωγή Materials used for production	Υλικά συσκευασίας Packaging materials	Καύσιμα (για φωτισμό και θέρμανση) Fuels (light and heat)	Ηλεκτρισμός Electricity	Νερό Water	Μεταφορικά έξοδα Transport costs		Υπηρεσίες που παραστέθηκαν από άλλους Payment for services rendered	Activity	
							Καύσιμα και λιπαντικά Fuel and lubricants	Μεταφορικά που πληρώθηκαν σε άλλους Payment for transport by others			
46.2	Χονδρικό εμπόριο ακατέργαστων γεωργικών πρώτων υλών και ζώντων ζώων	0	90	11	428	23	444	191	384	356	Wholesale of agricultural raw materials and live animals
46.3	Χονδρικό εμπόριο τροφίμων, ποτών και καπνού	2	9.197	177	6.876	175	11.561	5.508	6.032	22.334	Wholesale of food, beverages and tobacco
46.4	Χονδρικό εμπόριο ειδών οικιακής χρήσης	169	946	33	3.019	136	7.717	3.604	2.137	20.874	Wholesale of household goods
46.5	Χονδρικό εμπόριο εξοπλισμού πληροφοριακών και επικοινωνιακών συστημάτων	3.175	20	3	518	21	680	342	248	2.586	Wholesale of information and communication equipment
46.6	Χονδρικό εμπόριο άλλων μηχανημάτων, εξοπλισμού και προμηθειών	912	31	9	684	46	1.887	968	302	4.394	Wholesale of other machinery, equipment and supplies
46.7	Άλλο ειδικευμένο χονδρικό εμπόριο	380	281	843	1.985	108	5.207	2.572	10.292	10.055	Other specialized wholesale
46.9	Μη ειδικευμένο χονδρικό εμπόριο	21	112	543	353	18	1.017	489	35	6.137	Non-specialized wholesale trade
47	ΛΙΑΝΙΚΟ ΕΜΠΟΡΙΟ, ΕΚΤΟΣ ΑΙΘΡΟΣ ΤΟ ΕΜΠΟΡΙΟ ΜΗΧΑΝΟΚΙΝΗΤΩΝ ΟΧΗΜΑΤΩΝ ΚΑΙ ΜΟΤΟΣΙΚΛΕΤΩΝ	2.048	16.316	367	55.572	1.525	16.995	8.180	4.084	42.428	RETAIL TRADE, EXCEPT OF MOTOR VEHICLES AND MOTORCYCLES
47.1	Λιανικό εμπόριο σε μη ειδικευμένα καταστήματα	111	10.356	132	29.018	567	1.917	954	483	8.058	Retail sale in non-specialized stores

(συν. -cont'd)

ΠΙΝΑΚΑΣ 11(α). (συνεχ.). ΑΜΕΣΑ ΕΞΟΔΑ ΠΑΡΑΓΩΓΗΣ ΚΑΤΑ ΚΑΤΗΓΟΡΙΑ ΚΑΙ ΔΡΑΣΤΗΡΙΟΤΗΤΑ 2009

TABLE 11(a). (cont'd). DIRECT OPERATING COSTS BY TYPE AND ACTIVITY 2009

Κώδικας NACE Rev.2 Code	Δραστηριότητα	Υλικά που χρησιμοποιούνται στην παραγωγή	Υλικά που χρησιμοποιούνται στην παραγωγή	Καύσιμα (για φωτισμό και θέρμανση)	Ηλεκτρισμός	Νερό	Μεταφορικά έξοδα Transport costs		Υπηρεσίες που παραστέθηκαν από άλλους	Activity	
							Καύσιμα και λιπαντικά	Επιδιορθώσεις οχημάτων			
		Materials used for production	Packing materials	Fuels (light and heat)	Electricity	Water	Fuel and lubricants	Repairs of vehicles	Payment for services rendered		
47.2	Λιανικό εμπόριο τροφίμων, ποτών και καπνού σε ειδικευμένα καταστήματα	1	1.482	6	4.634	179	1.519	759	535	3.726	Retail sale of food, beverages and tobacco in specialized stores
47.3	Λιανικό εμπόριο καυσίμων κίνησης σε ειδικευμένα καταστήματα	643	7	44	1.143	64	802	492	65	778	Retail sale of automotive fuel in specialized stores
47.4	Λιανικό εμπόριο εξοπλισμού πληροφοριακών και επικοινωνιακών συστημάτων σε ειδικευμένα καταστήματα	454	75	2	1.163	44	981	507	395	1.785	Retail sale of information and communication equipment in specialized stores
47.5	Λιανικό εμπόριο άλλου οικιακού εξοπλισμού σε ειδικευμένα καταστήματα	379	634	118	6.311	234	5.951	3.026	1.284	12.406	Retail sale of other household equipment in specialized stores
47.6	Λιανικό εμπόριο επιμορφωτικών ειδών και ειδών ψυχαγωγίας σε ειδικευμένα καταστήματα	3	535	21	1.662	52	434	194	135	610	Retail sale of cultural and recreation goods in specialized stores
47.7	Λιανικό εμπόριο άλλων ειδών σε ειδικευμένα καταστήματα	457	3.020	15	11.531	351	3.639	1.583	1.082	9.747	Retail sale of other goods in specialized stores
47.8	Λιανικό εμπόριο σε υπαίθριους πάγκους και αγορές	0	21	0	1	0	72	16	0	0	Retail sale via stalls and markets
47.9	Λιανικό εμπόριο εκτός καταστημάτων, υπαίθριων πάγκων ή αγορών	0	186	29	109	34	1.680	649	105	5.318	Retail trade not in stores, stalls or markets

(€000's)

ΠΙΝΑΚΑΣ 11(β). ΑΜΕΣΑ ΕΞΟΔΑ ΠΑΡΑΓΩΓΗΣ ΚΑΤΑ ΚΑΤΗΓΟΡΙΑ ΚΑΙ ΔΡΑΣΤΗΡΙΟΤΗΤΑ 2009

TABLE 11(b). DIRECT OPERATING COSTS BY TYPE AND ACTIVITY 2009

		(€000's)								
Κώδικας		Εκτυπω- τικά γραφική ύλη και ύλικά καθαριό- τητας	Επιδιορ- θώσεις και εξαρ- τήματα μηχα- νημάτων	Επιδιορ- θώσεις κτιρίων	Υλικά για ιδιοκα- τασκευές	Τέλη (σκόβα- λα, αποχε- τευτικό κλπ)	Στολές προσω- κού	Άλλα άμεσα έξοδα	Σύνολο	Activity
NACE Rev.2	Δραστηριότητα	Printing stationary and cleaning materials	Repairs and spare parts of machinery	Repairs of build- ings	Materials used for own acc. construc- tion	Rates (waste colle- ction sewe- rage etc)	Person- nel uni- forms	Other direct costs	Total	
Code										
G	ΧΟΝΔΡΙΚΟ ΚΑΙ ΛΙΑΝΙΚΟ ΕΜΠΟΡΙΟ ΕΠΙΣΚΕΥΗ ΜΗΧΑΝΟΚΙΝΗΤΩΝ ΟΧΗΜΑΤΩΝ ΚΑΙ ΜΟΤΟΣΙΚΛΕΤΩΝ	23.130	19.429	23.899	0	4.278	1.173	8.552	517.280	WHOLESALE AND RETAIL TRADE; REPAIR OF MOTOR VEHICLES AND MOTORCYCLES
45	ΧΟΝΔΡΙΚΟ ΚΑΙ ΛΙΑΝΙΚΟ ΕΜΠΟΡΙΟ ΚΑΙ ΕΠΙΣΚΕΥΗ ΜΗΧΑΝΟΚΙΝΗΤΩΝ ΟΧΗΜΑΤΩΝ ΚΑΙ ΜΟΤΟΣΙΚΛΕΤΩΝ	2.672	1.542	2.537	0	546	139	376	129.510	WHOLESALE AND RETAIL TRADE AND REPAIR OF MOTOR VEHICLES AND MOTORCYCLES
45.1	Πώληση μηχανοκίνητων οχημάτων	1.453	798	1.353	0	167	25	191	12.242	Sale of motor vehicles
45.2	Συντήρηση και επισκευή μηχανοκίνητων οχημάτων	855	615	965	0	300	112	127	112.134	Maintenance and repair of motor vehicles
45.3	Πώληση μερών και εξαρτημάτων μηχανοκίνητων οχημάτων	347	126	200	0	56	2	47	4.416	Sale of motor vehicle parts and accessories
45.4	Πώληση, συντήρηση και επισκευή μοτοσικλετών και των μερών και εξαρτημάτων τους	17	3	19	0	23	0	11	718	Sale, maintenance and repair of motorcycles and related parts and accessories
46	ΧΟΝΔΡΙΚΟ ΕΜΠΟΡΙΟ, ΕΚΤΟΣ ΑΠΟ ΤΟ ΕΜΠΟΡΙΟ ΜΗΧΑΝΟΚΙΝΗΤΩΝ ΟΧΗΜΑΤΩΝ ΚΑΙ ΜΟΤΟΣΙΚΛΕΤΩΝ	8.856	10.156	9.643	0	1.041	352	6.004	203.658	WHOLESALE TRADE, EXCEPT OF MOTOR VEHICLES AND MOTORCYCLES
46.1	Χονδρικό εμπόριο έναντι αμοιβής ή βάσει σύμβασης	1.020	759	407	0	124	0	470	10.688	Wholesale on a fee or contract basis

(συν.-cont d)

ΠΙΝΑΚΑΣ 11(β). (συνεχ.). ΑΜΕΣΑ ΕΞΟΔΑ ΠΑΡΑΓΩΓΗΣ ΚΑΤΑ ΚΑΤΗΓΟΡΙΑ ΚΑΙ ΔΡΑΣΤΗΡΙΟΤΗΤΑ 2009
TABLE 11(b). (cont'd). DIRECT OPERATING COSTS BY TYPE AND ACTIVITY 2009

Κώδικας NACE Rev.2 Code	Δραστηριότητα	(€000's)							Activity		
		Εκπρω- τικά γραφική ύλη και υλικά καθαριό- τητας	Επιδιορ- θήσεις και εξαρ- τήματα μηχανο- μημάτων	Επιδιορ- θήσεις κτιρίων	Υλικά για ιδιοκα- τασκευές	Τέλη (σκόβα- λα, αποχε- τευτικό κλπ)	Ρατάς (waste colle- ction sewe- rage etc)	Ματε- ριακά για ιδιοκα- τασκευές		Προσω- πικού	Άλλα άμεσα έξοδα
		Printing stationary and cleaning materials	Repairs and spare parts of machinery	Repairs of build- ings	Materials used for own acc. construc- tion	Rates (waste colle- ction sewe- rage etc)		Person- nel uni- forms	Other direct costs	Total	
46.2	Χονδρικό εμπόριο ακατέργαστων γεωργικών προϊόντων υλών και ζώων ζώων	108	102	215	0	32	0	1	39	2.424	Wholesale of agricultural raw materials and live animals
46.3	Χονδρικό εμπόριο τροφίμων, ποτών και καπνού	2.163	2.638	2.470	0	230	0	127	519	70.009	Wholesale of food, beverages and tobacco
46.4	Χονδρικό εμπόριο ειδών οικιακής χρήσης	2.292	1.676	1.832	0	311	0	13	3.807	48.566	Wholesale of household goods
46.5	Χονδρικό εμπόριο εξοπλισμού πληροφορικών και επικοινωνιακών συστημάτων	419	161	222	0	41	0	5	66	8.507	Wholesale of information and communication equipment
46.6	Χονδρικό εμπόριο άλλων μηχανημάτων, εξοπλισμού και προμηθειών	878	384	477	0	90	0	10	157	11.229	Wholesale of other machinery, equipment and supplies
46.7	Άλλο ειδικευμένο χονδρικό εμπόριο	1.717	4.285	3.731	0	181	0	193	878	42.708	Other specialized wholesale
46.9	Μη ειδικευμένο χονδρικό εμπόριο	259	151	289	0	32	0	3	68	9.527	Non-specialized wholesale trade
47	ΛΙΑΝΙΚΟ ΕΜΠΟΡΙΟ, ΕΚΤΟΣ ΑΠΟ ΤΟ ΕΜΠΟΡΙΟ ΜΗΧΑΝΟΚΙΝΗΤΩΝ ΟΧΗΜΑΤΩΝ ΚΑΙ ΜΟΤΟΣΙΚΛΕΤΩΝ	11.602	7.731	11.719	0	2.691	0	682	2.172	184.112	RETAIL TRADE, EXCEPT OF MOTOR VEHICLES AND MOTORCYCLES
47.1	Λιανικό εμπόριο σε μη ειδικευμένα καταστήματα	3.479	2.518	3.863	0	795	0	306	336	62.893	Retail sale in non-specialized stores

(συν.-cont'd)

ΠΙΝΑΚΑΣ 11(β). (συνεχ.). ΑΜΕΣΑ ΕΞΟΔΑ ΠΑΡΑΓΩΓΗΣ ΚΑΤΑ ΚΑΤΗΓΟΡΙΑ ΚΑΙ ΔΡΑΣΤΗΡΙΟΤΗΤΑ 2009

TABLE 11(b). (cont'd). DIRECT OPERATING COSTS BY TYPE AND ACTIVITY 2009

Κώδικας NACE Rev.2 Code	Δραστηριότητα	Εκτυπω- τικά γραφική ύλη και υλικά καθαριό- τητας	Επιδιορ- θώσεις και εξαρ- τήματα μηχά- νημάτων	Επιδιορ- θώσεις κτιρίων	Υλικά για ιδιοκα- τασκευές	Τέλη (σύνβα- λα, απογε- τευτικό κλπ)	Στολές προσω- κού	Άλλα άμεσα έξοδα	Σύνολο	Activity
47.2	Λιανικό εμπόριο τροφίμων, ποτών και καπνού σε ειδικευμένα καταστήματα	634	545	893	0	201	41	114	15.269	Retail sale of food, beverages and tobacco in specialized stores
47.3	Λιανικό εμπόριο καυσίμων κίνησης σε ειδικευμένα καταστήματα	259	203	270	0	52	45	35	4.902	Retail sale of automotive fuel in specialized stores
47.4	Λιανικό εμπόριο εξοπλισμού πληροφοριακών και επικοινωνιακών συστημάτων σε ειδικευμένα καταστήματα	465	276	424	0	87	26	129	6.813	Retail sale of information and communication equipment in specialized stores
47.5	Λιανικό εμπόριο άλλου οικιακού εξοπλισμού σε ειδικευμένα καταστήματα	2.708	1.301	1.932	0	538	77	600	37.499	Retail sale of other household equipment in specialized stores
47.6	Λιανικό εμπόριο επιμορφωτικών ειδών και ειδών νυχταγωγίας σε ειδικευμένα καταστήματα	695	128	622	0	162	0	60	5.313	Retail sale of cultural and recreation goods in specialized stores
47.7	Λιανικό εμπόριο άλλων ειδών σε ειδικευμένα καταστήματα	3.236	2.447	3.626	0	837	186	882	42.639	Retail sale of other goods in specialized stores
47.8	Λιανικό εμπόριο σε υπαίθριους πάγκους και αγορές	0	0	0	0	1	0	0	111	Retail sale via stalls and markets
47.9	Λιανικό εμπόριο εκτός καταστημάτων, υπαίθριων πάγκων ή αγορών	126	313	89	0	18	1	16	8.673	Retail trade not in stores, stalls or markets

(€000's)

ΠΙΝΑΚΑΣ 12(α). ΔΙΟΙΚΗΤΙΚΑ ΕΞΟΔΑ ΚΑΤΑ ΚΑΤΗΓΟΡΙΑ ΚΑΙ ΔΡΑΣΤΗΡΙΟΤΗΤΑ 2009
TABLE 12(a). ADMINISTRATIVE COSTS BY TYPE AND ACTIVITY 2009

Κώδικας NACE Rev.2 Code	Δραστηριότητα	Τηλεφωνικά τηλεγρα- φικά, φαξ, ταχυδρο- μικά	Διαφη- μίσεις	Νομικές και λογιστι- κές υπη- ρεσίες	Συμ- βουλευ- τικές υπηρε- σίες	Ασφάλιστρα Insurance fees			Activity	
						Κτιρίων και μηχαν- ημάτων	Οχημάτων	Εμπο- ρευμά- των		
		Telephone, telex, fax, postages	Advertis- ing	Legal and account- ing services	Consul- tancy services	Buildings and machi- nery	Vehi- cles	Goods	Other	
G	ΧΟΝΔΡΙΚΟ ΚΑΙ ΛΙΑΝΙΚΟ ΕΜΠΟΡΙΟ ΕΠΕΞΕΚΥΗ ΜΗΧΑΝΟΚΙΝΗΤΩΝ ΟΧΗΜΑΤΩΝ ΚΑΙ ΜΟΤΟΣΙΚΛΕΤΩΝ	30.485	115.391	35.323	11.961	9.315	8.260	7.240	4.621	WHOLESALE AND RETAIL TRADE; REPAIR OF MOTOR VEHICLES AND MOTORCYCLES
45	ΧΟΝΔΡΙΚΟ ΚΑΙ ΛΙΑΝΙΚΟ ΕΜΠΟΡΙΟ ΚΑΙ ΕΠΕΞΕΚΥΗ ΜΗΧΑΝΟΚΙΝΗΤΩΝ ΟΧΗΜΑΤΩΝ ΚΑΙ ΜΟΤΟΣΙΚΛΕΤΩΝ	3.557	10.811	3.513	627	1.314	771	838	748	WHOLESALE AND RETAIL TRADE AND REPAIR OF MOTOR VEHICLES AND MOTORCYCLES
45.1	Πώληση μηχανοκίνητων οχημάτων	1.498	9.995	1.110	190	522	123	539	384	Sale of motor vehicles
45.2	Συντήρηση και επισκευή μηχανοκίνητων οχημάτων	1.520	366	1.809	136	662	460	166	304	Maintenance and repair of motor vehicles
45.3	Πώληση μερών και εξαρτημάτων μηχανοκίνητων οχημάτων	442	439	445	260	105	185	92	42	Sale of motor vehicle parts and accessories
45.4	Πώληση, συντήρηση και επισκευή μοτοσικλετών και των μερών και εξαρτημάτων τους	97	11	149	41	25	3	41	18	Sale, maintenance and repair of motorcycles and related parts and accessories
46	ΧΟΝΔΡΙΚΟ ΕΜΠΟΡΙΟ, ΕΚΤΟΣ ΑΠΟ ΤΟ ΕΜΠΟΡΙΟ ΜΗΧΑΝΟΚΙΝΗΤΩΝ ΟΧΗΜΑΤΩΝ ΚΑΙ ΜΟΤΟΣΙΚΛΕΤΩΝ	12.076	56.762	14.726	8.256	3.503	4.469	2.751	2.367	WHOLESALE TRADE, EXCEPT OF MOTOR VEHICLES AND MOTORCYCLES
46.1	Χονδρικό εμπόριο έναντι αμοιβής ή βάσει σύμβασης	3.101	4.251	3.402	4.051	375	123	347	222	Wholesale on a fee or contract basis

(συν.-cont d)

ΠΙΝΑΚΑΣ 12(α),(συνεζ.). ΔΙΟΙΚΗΤΙΚΑ ΕΞΟΔΑ ΚΑΤΑ ΚΑΤΗΓΟΡΙΑ ΚΑΙ ΔΡΑΣΤΗΡΙΟΤΗΤΑ 2009
TABLE 12(a). (cont d). ADMINISTRATIVE COSTS BY TYPE AND ACTIVITY 2009

Κώδικας NACE Rev.2 Code	Δραστηριότητα	Τηλεφωνικά πληροφορ- φικά, φαξ, ταχυδρο- μικά Telephone, telex, fax, postages	Διαφη- μίσεις Advertising	Νομικές και λογιστι- κές υπη- ρεσίες Legal and account- ing services	Συμ- βουλευ- τικές υπηρε- σίες Consul- tancy services	Ασφάλιστρα Insurance fees			Activity	
						Κτιρίων και μηχανη- μημάτων Buildings and machi- nery	Οχημάτων Vehi- cles	Άλλα Εμπο- ρευμά- των Goods Other		
46.2	Χονδρικό εμπόριο ακατέργαστων γεωργικών προϊόντων υλών και ζώωντων ζώων	202	86	230	46	43	80	51	18	Wholesale of agricultural raw materials and live animals
46.3	Χονδρικό εμπόριο τροφίμων, ποτών και καπνού	1.985	19.678	2.358	1.377	956	1.530	713	834	Wholesale of food, beverages and tobacco
46.4	Χονδρικό εμπόριο ειδών οικιακής χρήσης	2.833	23.725	2.992	939	751	1.245	667	571	Wholesale of household goods
46.5	Χονδρικό εμπόριο εξοπλισμού πληροφορειακών και επικοινωνιακών συστημάτων	615	910	714	642	103	127	105	131	Wholesale of information and communication equipment
46.6	Χονδρικό εμπόριο άλλων μηχανημάτων, εξοπλισμού και προμηθειών	1.029	1.329	902	362	251	330	236	143	Wholesale of other machinery, equipment and supplies
46.7	Άλλο ειδικευμένο χονδρικό εμπόριο	1.940	5.154	3.618	835	906	857	581	398	Other specialized wholesale
46.9	Μη ειδικευμένο χονδρικό εμπόριο	371	1.629	510	4	118	177	51	50	Non-specialized wholesale trade
47	ΔΙΑΝΙΚΟ ΕΜΠΟΡΙΟ, ΕΚΤΟΣ ΑΠΟ ΤΟ ΕΜΠΟΡΙΟ ΜΗΧΑΝΟΚΙΗΤΩΝ ΟΧΗΜΑΤΩΝ ΚΑΙ ΜΟΤΟΣΙΚΛΕΤΩΝ	14.852	47.818	17.084	3.078	4.498	3.020	3.651	1.506	RETAIL TRADE, EXCEPT OF MOTOR VEHICLES AND MOTORCYCLES
47.1	Διανικό εμπόριο σε μη ειδικευμένα καταστήματα	2.645	19.196	4.160	954	1.172	437	904	489	Retail sale in non-specialized stores

(συν. -cont d)

ΠΙΝΑΚΑΣ 12(α),(συνεχ.). ΔΙΟΙΚΗΤΙΚΑ ΕΞΟΔΑ ΚΑΤΑ ΚΑΤΗΓΟΡΙΑ ΚΑΙ ΔΡΑΣΤΗΡΙΟΤΗΤΑ 2009
TABLE 12(a), (cont'd). ADMINISTRATIVE COSTS BY TYPE AND ACTIVITY 2009

Κώδικας NACE Rev.2 Code	Δραστηριότητα	Τηλεφωνικά τηλεγρα- φικά, φαξ, ταχυδρο- μικά Telephone, telex, fax, postages	Διαφή- μισεις Advertising	Νομικές και λογιστι- κές υπη- ρεσίες Legal and account- ing services	Συμ- βουλευ- τικές υπηρε- σίες Consu- ltancy services	Ασφάλιστρα Insurance fees			Activity	
						Κτιρίων και μηχά- νημάτων Buildings and machi- nery	Οχημάτων Vehi- cles	Εμπο- ρευμά- των Goods		Άλλα Other
47.2	Λιανικό εμπόριο τροφίμων, ποτών και καπνού σε ειδικευμένα καταστήματα	764	509	1.413	206	193	263	100	28	Retail sale of food, beverages and tobacco in specialized stores
47.3	Λιανικό εμπόριο κλωστών κίνησης σε ειδικευμένα καταστήματα	368	310	629	19	158	136	67	30	Retail sale of automotive fuel in specialized stores
47.4	Λιανικό εμπόριο εξοπλισμού πληροφοριακών και επικοινωνιακών συστημάτων σε ειδικευμένα καταστήματα	1.300	1.923	771	219	203	216	179	59	Retail sale of information and communication equipment in specialized stores
47.5	Λιανικό εμπόριο άλλου οικιακού εξοπλισμού σε ειδικευμένα καταστήματα	3.220	14.868	3.042	353	1.136	1.025	873	327	Retail sale of other household equipment in specialized stores
47.6	Λιανικό εμπόριο επιμορφωτικών ειδών και ειδών ψυχαγωγίας σε ειδικευμένα καταστήματα	668	1.978	1.240	23	280	92	206	98	Retail sale of cultural and recreation goods in specialized stores
47.7	Λιανικό εμπόριο άλλων ειδών σε ειδικευμένα καταστήματα	5.358	8.155	5.636	1.288	1.328	651	1.304	472	Retail sale of other goods in specialized stores
47.8	Λιανικό εμπόριο σε υπαίθριους πάγκους και αγορές	9	0	1	0	0	12	0	0	Retail sale via stalls and markets
47.9	Λιανικό εμπόριο εκτός καταστημάτων, υπαίθριων πάγκων ή αγορών	520	879	192	16	28	188	18	3	Retail trade not in stores, stalls or markets

€ (000's)

ΠΙΝΑΚΑΣ 12(β). ΔΙΟΙΚΗΤΙΚΑ ΕΞΟΔΑ ΚΑΤΑ ΚΑΤΗΓΟΡΙΑ ΚΑΙ ΔΡΑΣΤΗΡΙΟΤΗΤΑ 2009

TABLE 12(b). ADMINISTRATIVE COSTS BY TYPE AND ACTIVITY 2009

		(€000's)									
Κώδικας	Δραστηριότητα	Αποθη- κευτικά	Εξόδα παρα- στά- σεως	Οδοι- πορικά	Εκπαί- δυση προσω- πικού	Τραπε- ζικά δικαιώ- ματα	Συνό- δρομές	Προνό- μα	Άλλα	Σύνολο	Activity
NACE Rev.2		Storage costs	Ente- tainment expen- diture	Travel- ling expen- ses	Staff training	Bank charges	Subs- crip- tions	Roya- lities & Patent fees	Other	Total	
Code											
G	ΧΟΝΔΡΙΚΟ ΚΑΙ ΛΙΑΝΙΚΟ ΕΜΠΟΡΙΟ* ΕΠΙΣΚΕΥΗ ΜΗΧΑΝΟΚΙΝΗΤΩΝ ΟΧΗΜΑΤΩΝ ΚΑΙ ΜΟΤΟΣΙΚΛΕΤΩΝ	4.054	20.608	39.608	4.927	58.955	4.601	10.482	26.149	391.980	WHOLESALE AND RETAIL TRADE; REPAIR OF MOTOR VEHICLES AND MOTORCYCLES
45	ΧΟΝΔΡΙΚΟ ΚΑΙ ΛΙΑΝΙΚΟ ΕΜΠΟΡΙΟ ΚΑΙ ΕΠΙΣΚΕΥΗ ΜΗΧΑΝΟΚΙΝΗΤΩΝ ΟΧΗΜΑΤΩΝ ΚΑΙ ΜΟΤΟΣΙΚΛΕΤΩΝ	303	2.143	3.238	387	5.462	592	0	3.514	37.818	WHOLESALE AND RETAIL TRADE AND REPAIR OF MOTOR VEHICLES AND MOTORCYCLES
45.1	Πώληση μηχανοκίνητων οχημάτων	303	763	1.634	150	3.282	303	0	2.522	23.318	Sale of motor vehicles
45.2	Συντήρηση και επισκευή μηχανοκίνητων οχημάτων	0	942	1.339	204	851	202	0	742	9.703	Maintenance and repair of motor vehicles
45.3	Πώληση μερών και εξαρτημάτων μηχανοκίνητων οχημάτων	0	438	265	33	1.227	82	0	237	4.292	Sale of motor vehicle parts and accessories
45.4	Πώληση, συντήρηση και επισκευή μοτοσικλετών και των μερών και εξαρτημάτων τους	0	0	0	0	102	5	0	13	505	Sale, maintenance and repair of motorcycles and related parts and accessories
46	ΧΟΝΔΡΙΚΟ ΕΜΠΟΡΙΟ, ΕΚΤΟΣ ΑΠΟ ΤΟ ΕΜΠΟΡΙΟ ΜΗΧΑΝΟΚΙΝΗΤΩΝ ΟΧΗΜΑΤΩΝ ΚΑΙ ΜΟΤΟΣΙΚΛΕΤΩΝ	2.496	9.106	25.198	3.232	22.029	2.375	2.697	11.907	183.950	WHOLESALE TRADE, EXCEPT OF MOTOR VEHICLES AND MOTORCYCLES
46.1	Χονδρικό εμπόριο έναντι αμοιβής ή βάσει σύμβασης	2	1.197	7.956	182	2.511	596	0	559	28.875	Wholesale on a fee or contract basis

(συν. -cont'd)

ΠΙΝΑΚΑΣ 12(β). (συνεχ.). ΔΙΟΙΚΗΤΙΚΑ ΕΞΟΔΑ ΚΑΤΑ ΚΑΤΗΓΟΡΙΑ ΚΑΙ ΔΡΑΣΤΗΡΙΟΤΗΤΑ 2009
TABLE 12(b). (cont'd). ADMINISTRATIVE COSTS BY TYPE AND ACTIVITY 2009

Κώδικας NACE Rev.2 Code	Δραστηριότητα	(€000's)										Activity
		Αποθη- κευτικά costs	Εξόδα παρα- στά- σεως	Οδοι- πορικά expen- ses	Εκπαί- δυση προσω- πικού	Τραπε- ζικά δικαιώ- ματα	Συνδ- δρομές	Προνό- μια	Άλλα	Σύνολο	Total	
		Storage costs	Ente- tainment expendi- ture	Travel- ling expen- ses	Staff training	Bank charges	Subs- crip- tions	Roya- lities & Patent fees	Other	Total		
46.2	Χονδρικό εμπόριο ακατέργαστων γεωργικών προϊόντων υλών και ζώων	0	98	205	16	186	53	24	218	1.556	Wholesale of agricultural raw materials and live animals	
46.3	Χονδρικό εμπόριο τροφίμων, ποτών και καπνού	372	1.994	4.465	538	7.786	437	1.426	3.054	49.503	Wholesale of food, beverages and tobacco	
46.4	Χονδρικό εμπόριο ειδών οικιακής χρήσης	22	2.534	6.932	1.379	4.279	469	443	1.746	51.527	Wholesale of household goods	
46.5	Χονδρικό εμπόριο εξοπλισμού πληροφορικών και επικοινωνιακών συστημάτων	0	449	830	415	1.374	143	360	2.251	9.169	Wholesale of information and communication equipment	
46.6	Χονδρικό εμπόριο άλλων μηχανημάτων, εξοπλισμού και προμηθειών	3	984	1.423	335	1.294	143	0	1.178	9.942	Wholesale of other machinery, equipment and supplies	
46.7	Άλλο ειδικευμένο χονδρικό εμπόριο	2.097	1.595	2.885	327	3.670	472	444	2.333	28.112	Other specialized wholesale	
46.9	Μη ειδικευμένο χονδρικό εμπόριο	0	255	502	40	929	62	0	568	5.266	Non-specialized wholesale trade	
47	ΛΙΑΝΙΚΟ ΕΜΠΟΡΙΟ, ΕΚΤΟΣ ΑΠΟ ΤΟ ΕΜΠΟΡΙΟ ΜΗΧΑΝΟΚΙΝΗΤΩΝ ΟΧΗΜΑΤΩΝ ΚΑΙ ΜΟΤΟΣΙΚΛΕΤΩΝ	1.255	9.359	11.172	1.308	31.464	1.634	7.785	10.728	170.212	RETAIL TRADE, EXCEPT OF MOTOR VEHICLES AND MOTORCYCLES	
47.1	Λιανικό εμπόριο σε μη ειδικευμένα καταστήματα	11	1.679	2.411	488	11.120	330	2.309	3.923	52.228	Retail sale in non-specialized stores	

(συν.-cont'd)

ΠΙΝΑΚΑΣ 12(β). (συνεχ.). ΔΙΟΙΚΗΤΙΚΑ ΕΞΟΔΑ ΚΑΤΑ ΚΑΤΗΓΟΡΙΑ ΚΑΙ ΔΡΑΣΤΗΡΙΟΤΗΤΑ 2009
TABLE 12(b). (cont'd). ADMINISTRATIVE COSTS BY TYPE AND ACTIVITY 2009

Κώδικας NACE Rev.2 Code	Δραστηριότητα	(€000's)										Activity
		Αποθη- κευτικά	Έξοδα παρα- στά- σεως	Οδοι- πορικά	Εκπαί- δευση προσω- πικού	Τραπε- ζικά δικαιώ- ματα	Συνό- δρομές	Προνό- μα	Άλλα	Σύνολο	Activity	
		Storage costs	Enter- tainment expendi- ture	Travel- ling expen- ses	Staff training	Bank charges	Subs- crip- tions	Roya- lities & Patent fees	Other	Total		
47.2	Λιανικό εμπόριο τροφίμων, ποτών και καπνού σε ειδικευμένα καταστήματα	6	430	110	5	1.019	67	0	118	5.231		Retail sale of food, beverages and tobacco in specialized stores
47.3	Λιανικό εμπόριο καοσίων κίνησης σε ειδικευμένα καταστήματα	275	372	45	61	824	73	83	234	3.684		Retail sale of automotive fuel in specialized stores
47.4	Λιανικό εμπόριο εξοπλισμού πληροφοριακών και επικοινωνιακών συστημάτων σε ειδικευμένα καταστήματα	8	380	375	87	1.265	192	0	333	7.510		Retail sale of information and communication equipment in specialized stores
47.5	Λιανικό εμπόριο άλλου οικιακού εξοπλισμού σε ειδικευμένα καταστήματα	892	2.595	2.638	161	5.847	336	1.631	1.828	40.772		Retail sale of other household equipment in specialized stores
47.6	Λιανικό εμπόριο επιμορφωτικών ειδών και ειδών ψυχαγωγίας σε ειδικευμένα καταστήματα	6	231	388	16	985	54	0	219	6.484		Retail sale of cultural and recreation goods in specialized stores
47.7	Λιανικό εμπόριο άλλων ειδών σε ειδικευμένα καταστήματα	57	3.584	5.131	353	10.107	546	3.543	3.846	51.359		Retail sale of other goods in specialized stores
47.8	Λιανικό εμπόριο σε υπαίθριους πάγκους και αγορές	0	0	0	0	2	0	0	0	24		Retail sale via stalls and markets
47.9	Λιανικό εμπόριο εκτός καταστημάτων, υπαίθριων πάγκων ή αγορών	0	88	74	137	295	36	219	227	2.920		Retail trade not in stores, stalls or markets

ΠΙΝΑΚΑΣ 13. ΕΝΟΙΚΙΑ ΓΙΑ ΚΤΙΡΙΑ ΚΑΙ ΜΗΧΑΝΗΜΑΤΑ ΚΑΤΑ ΔΡΑΣΤΗΡΙΟΤΗΤΑ 2009

TABLE 13. RENTS PAID FOR BUILDING AND MACHINERY BY ACTIVITY 2009

(€000's)

Κώδικας NACE Rev.2 Code	Δραστηριότητα	Ενοίκια που πληρώ- θηκαν για κτίρια	Ενοίκια που πληρώ- θηκαν για μηχανή- ματα	Σύνολο Total	Activity
G	ΧΟΝΔΡΙΚΟ ΚΑΙ ΛΙΑΝΙΚΟ ΕΜΠΟΡΙΟ· ΕΠΙΣΚΕΥΗ ΜΗΧΑΝΟΚΙΝΗΤΩΝ ΟΧΗΜΑΤΩΝ ΚΑΙ ΜΟΤΟΣΙΚΛΕΤΩΝ	212.084	2.181	214.265	WHOLESALE AND RETAIL TRADE; REPAIR OF MOTOR VEHICLES AND MOTORCYCLES
45	ΧΟΝΔΡΙΚΟ ΚΑΙ ΛΙΑΝΙΚΟ ΕΜΠΟΡΙΟ ΚΑΙ ΕΠΙΣΚΕΥΗ ΜΗΧΑΝΟΚΙΝΗΤΩΝ ΟΧΗΜΑΤΩΝ ΚΑΙ ΜΟΤΟΣΙΚΛΕΤΩΝ	13.298	195	13.493	WHOLESALE AND RETAIL TRADE AND REPAIR OF MOTOR VEHICLES AND MOTORCYCLES
45.1	Πώληση μηχανοκίνητων οχημάτων	6.475	188	6.663	Sale of motor vehicles
45.2	Συντήρηση και επισκευή μηχανοκίνητων οχημάτων	3.963	6	3.969	Maintenance and repair of motor vehicles
45.3	Πώληση μερών και εξαρτημάτων μηχανοκίνητων οχημάτων	1.733	1	1.734	Sale of motor vehicle parts and accessories
45.4	Πώληση, συντήρηση και επισκευή μοτοσικλετών και των μερών και εξαρτημάτων τους	1.127	0	1.127	Sale, maintenance and repair of motorcycles and related parts and accessories
46	ΧΟΝΔΡΙΚΟ ΕΜΠΟΡΙΟ, ΕΚΤΟΣ ΑΠΟ ΤΟ ΕΜΠΟΡΙΟ ΜΗΧΑΝΟΚΙΝΗΤΩΝ ΟΧΗΜΑΤΩΝ ΚΑΙ ΜΟΤΟΣΙΚΛΕΤΩΝ	45.903	1.307	47.210	WHOLESALE TRADE, EXCEPT OF MOTOR VEHICLES AND MOTORCYCLES
46.1	Χονδρικό εμπόριο έναντι αμοιβής ή βάσει σύμβασης	3.933	45	3.978	Wholesale on a fee or contract basis
46.2	Χονδρικό εμπόριο ακατέργαστων γεωργικών πρώτων υλών και ζώων ζώων	806	212	1.018	Wholesale of agricultural raw materials and live animals
46.3	Χονδρικό εμπόριο τροφίμων, ποτών και καπνού	7.973	247	8.220	Wholesale of food, beverages and tobacco
46.4	Χονδρικό εμπόριο ειδών οικιακής χρήσης	11.962	221	12.183	Wholesale of household goods
46.5	Χονδρικό εμπόριο εξοπλισμού πληροφοριακών και επικοινωνιακών συστημάτων	1.662	43	1.705	Wholesale of information and communication equipment
46.6	Χονδρικό εμπόριο άλλων μηχανημάτων, εξοπλισμού και προμηθειών	3.827	19	3.846	Wholesale of other machinery, equipment and supplies
46.7	Άλλο ειδικευμένο χονδρικό εμπόριο	14.313	520	14.833	Other specialized wholesale
46.9	Μη ειδικευμένο χονδρικό εμπόριο	1.427	0	1.427	Non-specialized wholesale trade

(συν.-cont'd)

ΠΙΝΑΚΑΣ 13. (συνεχ.). ΕΝΟΙΚΙΑ ΓΙΑ ΚΤΙΡΙΑ ΚΑΙ ΜΗΧΑΝΗΜΑΤΑ ΚΑΤΑ ΔΡΑΣΤΗΡΙΟΤΗΤΑ 2009

TABLE 13. (cont'd). RENTS PAID FOR BUILDING AND MACHINERY BY ACTIVITY 2009

(€000's)

Κώδικας NACE Rev.2 Code	Δραστηριότητα	Ενοίκια που πληρώ- θηκαν για κτίρια Rents paid for buildings	Ενοίκια που πληρώ- θηκαν για μηχανή- ματα Rents paid for hire of machinery	Σύνολο Total	Activity
47	ΛΙΑΝΙΚΟ ΕΜΠΟΡΙΟ, ΕΚΤΟΣ ΑΠΟ ΤΟ ΕΜΠΟΡΙΟ ΜΗΧΑΝΟΚΙΝΗΤΩΝ ΟΧΗΜΑΤΩΝ ΚΑΙ ΜΟΤΟΣΙΚΛΕΤΩΝ	152.883	679	153.562	RETAIL TRADE, EXCEPT OF MOTOR VEHICLES AND MOTORCYCLES
47.1	Λιανικό εμπόριο σε μη ειδικευμένα καταστήματα	39.912	184	40.096	Retail sale in non-specialized stores
47.2	Λιανικό εμπόριο τροφίμων, ποτών και καπνού σε ειδικευμένα καταστήματα	4.454	133	4.587	Retail sale of food, beverages and tobacco in specialized stores
47.3	Λιανικό εμπόριο καυσίμων κίνησης σε ειδικευμένα καταστήματα	1.006	27	1.033	Retail sale of automotive fuel in specialized stores
47.4	Λιανικό εμπόριο εξοπλισμού πληροφοριακών και επικοινωνιακών συστημάτων σε ειδικευμένα καταστήματα	4.417	11	4.428	Retail sale of information and communication equipment in specialized stores
47.5	Λιανικό εμπόριο άλλου οικιακού εξοπλισμού σε ειδικευμένα καταστήματα	26.733	76	26.809	Retail sale of other household equipment in specialized stores
47.6	Λιανικό εμπόριο επιμορφωτικών ειδών και ειδών ψυχαγωγίας σε ειδικευμένα καταστήματα	5.883	29	5.912	Retail sale of cultural and recreation goods in specialized stores
47.7	Λιανικό εμπόριο άλλων ειδών σε ειδικευμένα καταστήματα	69.958	175	70.133	Retail sale of other goods in specialized stores
47.8	Λιανικό εμπόριο σε υπαίθριους πάγκους και αγορές	46	0	46	Retail sale via stalls and markets
47.9	Λιανικό εμπόριο εκτός καταστημάτων, υπαίθριων πάγκων ή αγορών	474	44	518	Retail trade not in stores, stalls or markets

ΠΙΝΑΚΑΣ 14. ΕΜΜΕΣΟΙ ΦΟΡΟΙ ΚΑΤΑ ΚΑΤΗΓΟΡΙΑ ΚΑΙ ΔΡΑΣΤΗΡΙΟΤΗΤΑ 2009
TABLE 14. INDIRECT TAXES BY TYPE AND ACTIVITY 2009

Κώδικας NACE Rev.2 Code	Δραστηριότητα	Άδειες κυκλοφο- ρίας οχημάτων	Δημο- τικοί/ Κοινο- τικοί φόροι	Δημοτικά κοινοτικά τέλη ακίνητης ιδιοκτησίας	Χαρτό- σημα	Άλλοι Φόροι	Σύνολο	Activity
		Vehicle licenses	Municipal/ commu- nal taxes	Immovable property fees paid to local authorities	Stamp duties	Other taxes	Total	
G	ΧΟΝΔΡΙΚΟ ΚΑΙ ΛΙΑΝΙΚΟ ΕΜΠΟΡΙΟ· ΕΠΙΣΚΕΥΗ ΜΗΧΑΝΟΚΙΝΗΤΩΝ ΟΧΗΜΑΤΩΝ ΚΑΙ ΜΟΤΟΣΙΚΛΕΤΩΝ	5.900	6.182	948	366	5.549	18.945	WHOLESALE AND RETAIL TRADE; REPAIR OF MOTOR VEHICLES AND MOTORCYCLES
45	ΧΟΝΔΡΙΚΟ ΚΑΙ ΛΙΑΝΙΚΟ ΕΜΠΟΡΙΟ ΚΑΙ ΕΠΙΣΚΕΥΗ ΜΗΧΑΝΟΚΙΝΗΤΩΝ ΟΧΗΜΑΤΩΝ ΚΑΙ ΜΟΤΟΣΙΚΛΕΤΩΝ	828	737	114	31	351	2.061	WHOLESALE AND RETAIL TRADE AND REPAIR OF MOTOR VEHICLES AND MOTORCYCLES
45.1	Πώληση μηχανοκίνητων οχημάτων	253	274	49	29	296	901	Sale of motor vehicles
45.2	Συντήρηση και επισκευή μηχανοκίνητων οχημάτων	369	338	57	1	44	809	Maintenance and repair of motor vehicles
45.3	Πώληση μερών και εξαρτημάτων μηχανοκίνητων οχημάτων	175	90	8	1	11	285	Sale of motor vehicle parts and accessories
45.4	Πώληση, συντήρηση και επισκευή μοτοσικλετών και των μερών και εξαρτημάτων τους	31	35	0	0	0	66	Sale, maintenance and repair of motorcycles and related parts and accessories

(συν.-cont'd)

ΠΙΝΑΚΑΣ 14. (συνεχ.). ΕΜΜΕΣΟΙ ΦΟΡΟΙ ΚΑΤΑ ΚΑΤΗΓΟΡΙΑ ΚΑΙ ΔΡΑΣΤΗΡΙΟΤΗΤΑ 2009

TABLE 14. (cont'd). INDIRECT TAXES BY TYPE AND ACTIVITY 2009

Κώδικας NACE Rev.2 Code	Δραστηριότητα	Άδειες κυκλοφο- ρίας οχημάτων	Δημο- τικοί/ Κοινο- τικοί φόροι	Δημοστικά κοινοτικά τέλη ακίνητης ιδιοκτησίας	Χαρτό- σημα	Άλλοι Φόροι	Σύνολο	Activity
		Vehicle licenses	Municipal/ commu- nal taxes	Immovable property fees paid to local authorities	Stamp duties	Other taxes	Total	
46	ΧΟΝΔΡΙΚΟ ΕΜΠΟΡΙΟ, ΕΚΤΟΣ ΑΠΟ ΤΟ ΕΜΠΟΡΙΟ ΜΗΧΑΝΟΚΙΝΗΤΩΝ ΟΧΗΜΑΤΩΝ ΚΑΙ ΜΟΤΟΣΙΚΛΕΤΩΝ	2.945	2.269	367	95	4.302	9.978	WHOLESALE TRADE, EXCEPT OF MOTOR VEHICLES AND MOTORCYCLES
46.1	Χονδρικό εμπόριο έναντι αμοιβής ή βάσει σύμβασης	89	236	9	13	43	390	Wholesale on a fee or contract basis
46.2	Χονδρικό εμπόριο ακατέργαστων γεωργικών προϊόντων υλών και ζώντων ζώων	53	53	5	0	2	113	Wholesale of agricultural raw materials and live animals
46.3	Χονδρικό εμπόριο τροφίμων, ποτών και καπνού	983	402	75	5	414	1.879	Wholesale of food, beverages and tobacco
46.4	Χονδρικό εμπόριο ειδών οικιακής χρήσης	823	606	70	40	503	2.042	Wholesale of household goods
46.5	Χονδρικό εμπόριο εξοπλισμού πληροφοριακών και επικοινωνιακών συστημάτων	87	58	11	12	20	188	Wholesale of information and communication equipment

(συν.-cont'd)

ΠΙΝΑΚΑΣ 14. (συνεχ.). ΕΜΜΕΣΟΙ ΦΟΡΟΙ ΚΑΤΑ ΚΑΤΗΓΟΡΙΑ ΚΑΙ ΔΡΑΣΤΗΡΙΟΤΗΤΑ 2009
TABLE 14. (cont'd). INDIRECT TAXES BY TYPE AND ACTIVITY 2009

		(€000's)						
Κωδικός	Δραστηριότητα	Άδειες κυκλοφορίας οχημάτων	Δημοτικό/Κοινοτικό φόροι	Δημοσικά κοινοτικά τέλη ακίνητης ιδιοκτησίας	Χαρτόσημα	Άλλοι Φόροι	Σύνολο	Activity
NACE Rev.2 Code		Vehicle licenses	Municipal/communal taxes	Immovable property fees paid to local authorities	Stamp duties	Other taxes	Total	
46.6	Χονδρικό εμπόριο άλλων μηχανημάτων, εξοπλισμού και προμηθειών	265	192	22	12	85	576	Wholesale of other machinery, equipment and supplies
46.7	Άλλο ειδικευμένο χονδρικό εμπόριο	531	668	164	13	3.162	4.538	Other specialized wholesale
46.9	Μη ειδικευμένο χονδρικό εμπόριο	114	54	11	0	73	252	Non-specialized wholesale trade
47	ΛΙΑΝΙΚΟ ΕΜΠΟΡΙΟ, ΕΚΤΟΣ ΑΠΟ ΤΟ ΕΜΠΟΡΙΟ ΜΗΧΑΝΟΚΙΝΗΤΩΝ ΟΧΗΜΑΤΩΝ ΚΑΙ ΜΟΤΟΣΙΚΑΕΤΩΝ	2.127	3.176	467	240	896	6.906	RETAIL TRADE, EXCEPT OF MOTOR VEHICLES AND MOTORCYCLES
47.1	Λιανικό εμπόριο σε μη ειδικευμένα καταστήματα	283	781	230	155	264	1.713	Retail sale in non-specialized stores
47.2	Λιανικό εμπόριο τροφίμων, ποτών και καπνού σε ειδικευμένα καταστήματα	179	268	16	1	261	725	Retail sale of food, beverages and tobacco in specialized stores
47.3	Λιανικό εμπόριο καυσίμων κίνησης σε ειδικευμένα καταστήματα	150	104	1	1	33	289	Retail sale of automotive fuel in specialized stores

(συν.-cont'd)

ΠΙΝΑΚΑΣ 14. (συνεχ.). ΕΜΜΕΣΟΙ ΦΟΡΟΙ ΚΑΤΑ ΚΑΤΗΓΟΡΙΑ ΚΑΙ ΔΡΑΣΤΗΡΙΟΤΗΤΑ 2009
TABLE 14. (cont'd). INDIRECT TAXES BY TYPE AND ACTIVITY 2009

Κώδικας NACE Rev.2 Code	Δραστηριότητα	Αόριστα					Σύνολο	Activity
		Αδειες κυκλοφο- ρίας οχημάτων	Δημο- τικοί/ Κοινο- τικοί φόροι	Δημοτικά κοινοτικά τέλη ακίνητης ιδιοκτησίας	Χαρτό- σημα	Άλλοι φόροι		
		Vehicle licenses	Municipal/ commu- nal taxes	Immovable property fees paid to local authorities	Stamp duties	Other taxes	Total	
47.4	Λιανικό εμπόριο εξοπλισμού πληροφοριακών και επικοινωνιακών συστημάτων σε ειδικευμένα καταστήματα	142	132	14	0	47	335	Retail sale of information and communication equipment in specialized stores
47.5	Λιανικό εμπόριο άλλων οικιακού εξοπλισμού σε ειδικευμένα καταστήματα	752	670	110	12	108	1.652	Retail sale of other household equipment in specialized stores
47.6	Λιανικό εμπόριο επιμορφωτικών ειδών και ειδών ψυχαγωγίας σε ειδικευμένα καταστήματα	47	141	16	3	14	221	Retail sale of cultural and recreation goods in specialized stores
47.7	Λιανικό εμπόριο άλλων ειδών σε ειδικευμένα καταστήματα	412	1.059	79	68	148	1.766	Retail sale of other goods in specialized stores
47.8	Λιανικό εμπόριο σε υπαίθριους πάγκους και αγορές	5	2	0	0	8	15	Retail sale via stalls and markets
47.9	Λιανικό εμπόριο εκτός καταστημάτων, υπαίθριων πάγκων ή αγορών	157	19	1	0	13	190	Retail trade not in stores, stalls or markets

(€000's)

ΠΙΝΑΚΑΣ 15. ΕΝΟΙΚΙΑ ΓΗΣ, ΤΟΚΟΙ ΔΑΝΕΙΩΝ, ΑΠΟΣΒΕΣΕΙΣ ΚΑΙ ΤΕΚΜΑΡΤΑ ΕΝΟΙΚΙΑ ΚΑΤΑ ΔΡΑΣΤΗΡΙΟΤΗΤΑ, 2009

TABLE 15. LAND RENTS, INTEREST PAID ON LOANS, DEPRECIATION AND IMPUTED RENTS BY ACTIVITY, 2009

(€000's)

Κώδικας NACE Rev.2 Code	Δραστηριότητα	Ενοί- κτα γης Land rents	Τόκοι δανείων Interest paid on loans	Απο- σβέ- σεις Depre- ciation	Τεκμαρτά ενοίκια για ιδιόκτητα κτίρια Imputed rent for own buildings	Activity
G	ΧΟΝΔΡΙΚΟ ΚΑΙ ΛΙΑΝΙΚΟ ΕΜΠΟΡΙΟ ΄ ΕΠΙΣΚΕΥΗ ΜΗΧΑΝΟΚΙΝΗΤΩΝ ΟΧΗΜΑΤΩΝ	10.223	187.073	181.297	49.189	WHOLESALE AND RETAIL TRADE; REPAIR OF MOTOR VEHICLES AND MOTORCYCLES
45	ΧΟΝΔΡΙΚΟ ΚΑΙ ΛΙΑΝΙΚΟ ΕΜΠΟΡΙΟ ΚΑΙ ΕΠΙΣΚΕΥΗ ΜΗΧΑΝΟΚΙΝΗΤΩΝ ΟΧΗΜΑΤΩΝ	113	28.848	17.992	7.871	WHOLESALE AND RETAIL TRADE AND REPAIR OF MOTOR VEHICLES AND MOTORCYCLES
45.1	Πώληση μηχανοκίνητων οχημάτων	85	23.055	6.612	2.997	Sale of motor vehicles
45.2	Συντήρηση και επισκευή μηχανοκίνητων οχημάτων	28	3.554	9.373	4.389	Maintenance and repair of motor vehicles
45.3	Πώληση μερών και εξαρτημάτων μηχανοκίνητων οχημάτων	0	2.167	1.953	485	Sale of motor vehicle parts and accessories
45.4	Πώληση, συντήρηση και επισκευή μοτοσικλετών και των μερών και εξαρτημάτων τους	0	72	54	0	Sale, maintenance and repair of motorcycles and related parts and accessories
46	ΧΟΝΔΡΙΚΟ ΕΜΠΟΡΙΟ, ΕΚΤΟΣ ΑΠΟ ΤΟ ΕΜΠΟΡΙΟ ΜΗΧΑΝΟΚΙΝΗΤΩΝ ΟΧΗΜΑΤΩΝ	9.866	86.860	73.385	14.751	WHOLESALE TRADE, EXCEPT OF MOTOR VEHICLES AND MOTORCYCLES
46.1	Χονδρικό εμπόριο έναντι αμοιβής ή βάσει σύμβασης	0	5.197	2.959	748	Wholesale on a fee or contract basis
46.2	Χονδρικό εμπόριο ακατέργαστων γεωργικών πρώτων υλών και ζώωντων	0	1.983	1.410	616	Wholesale of agricultural raw materials and live animals
46.3	Χονδρικό εμπόριο τροφίμων, ποτών και καπνού	137	24.963	20.118	4.561	Wholesale of food, beverages and tobacco
46.4	Χονδρικό εμπόριο ειδών οικιακής	0	20.438	14.831	2.202	Wholesale of household goods
46.5	Χονδρικό εμπόριο εξοπλισμού πληροφοριακών και επικοινωνιακών συστημάτων	0	3.262	2.469	538	Wholesale of information and communication equipment
46.6	Χονδρικό εμπόριο άλλων μηχανημάτων, εξοπλισμού και προμηθειών	0	5.604	4.587	2.125	Wholesale of other machinery, equipment and supplies
46.7	Άλλο ειδικευμένο χονδρικό εμπόριο	9.729	17.198	24.618	3.445	Other specialized wholesale
46.9	Μη ειδικευμένο χονδρικό εμπόριο	0	8.215	2.393	516	Non-specialized wholesale trade

(συν.-cont d)

ΠΙΝΑΚΑΣ 15. (συνεχ.). ΕΝΟΙΚΙΑ ΓΗΣ, ΤΟΚΟΙ ΔΑΝΕΙΩΝ, ΑΠΟΣΒΕΣΕΙΣ ΚΑΙ ΤΕΚΜΑΡΤΑ ΕΝΟΙΚΙΑ ΚΑΤΑ ΔΡΑΣΤΗΡΙΟΤΗΤΑ, 2009
TABLE 15. (cont'd). LAND RENTS, INTEREST PAID ON LOANS, DEPRECIATION AND IMPUTED RENTS BY ACTIVITY, 2009

(€000's)

Κώδικας NACE Rev.2 Code	Δραστηριότητα	Ενοί- κια γης Land rents	Τόκοι δανείων Interest paid on loans	Απο- σβέ- σεις Depre- ciation	Τεκμαρτά ενοίκια για ιδιόκτητα κτίρια Imputed rent for own buildings	Activity
47	ΛΙΑΝΙΚΟ ΕΜΠΟΡΙΟ, ΕΚΤΟΣ ΑΠΟ ΤΟ ΕΜΠΟΡΙΟ ΜΗΧΑΝΟΚΙΝΗΤΩΝ ΟΧΗΜΑΤΩΝ ΚΑΙ ΜΟΤΟΣΙΚΛΕΤΩΝ	244	71.365	89.920	26.567	RETAIL TRADE, EXCEPT OF MOTOR VEHICLES AND MOTORCYCLES
47.1	Λιανικό εμπόριο σε μη ειδικευμένα καταστήματα	1	18.745	31.708	10.799	Retail sale in non-specialized stores
47.2	Λιανικό εμπόριο τροφίμων, ποτών και καπνού σε ειδικευμένα καταστήματα	2	2.489	4.600	1.214	Retail sale of food, beverages and tobacco in specialized stores
47.3	Λιανικό εμπόριο καυσίμων κίνησης σε ειδικευμένα καταστήματα	1	2.165	1.648	303	Retail sale of automotive fuel in specialized stores
47.4	Λιανικό εμπόριο εξοπλισμού πληροφοριακών και επικοινωνιακών συστημάτων σε ειδικευμένα καταστήματα	0	1.963	3.923	777	Retail sale of information and communication equipment in specialized stores
47.5	Λιανικό εμπόριο άλλου οικιακού εξοπλισμού σε ειδικευμένα καταστήματα	0	20.215	18.175	6.423	Retail sale of other household equipment in specialized stores
47.6	Λιανικό εμπόριο επιμορφωτικών ειδών και ειδών ψυχαγωγίας σε ειδικευμένα καταστήματα	0	2.857	2.947	2.577	Retail sale of cultural and recreation goods in specialized stores
47.7	Λιανικό εμπόριο άλλων ειδών σε ειδικευμένα καταστήματα	0	22.556	25.747	4.349	Retail sale of other goods in specialized stores
47.8	Λιανικό εμπόριο σε υπαίθριους πάγκους και αγορές	0	0	0	3	Retail sale via stalls and markets
47.9	Λιανικό εμπόριο εκτός καταστημάτων, υπαίθριων πάγκων ή αγορών	240	375	1.172	122	Retail trade not in stores, stalls or markets

ΠΙΝΑΚΑΣ 16. ΕΙΣΟΔΗΜΑΤΑ ΑΠΟ ΠΕΡΙΟΥΣΙΑΚΑ ΣΤΟΙΧΕΙΑ ΚΑΤΑ ΚΑΤΗΓΟΡΙΑ ΚΑΙ ΔΡΑΣΤΗΡΙΟΤΗΤΑ, 2009

TABLE 16. PROPERTY INCOME BY TYPE AND ACTIVITY 2009

(€000's)

Κώδικας NACE Rev.2 Code	Δραστηριότητα	Τόκοι που εισπράχ- θηκαν	Ενοίκια γης	Μερί- σματα και μετοχές	Εισό- δημα από πώληση πάγιου ενεργη- τικού	Σύνολο Total	Activity
G	ΧΟΝΔΡΙΚΟ ΚΑΙ ΛΙΑΝΙΚΟ ΕΜΠΟΡΙΟ· ΕΠΙΣΚΕΥΗ ΜΗΧΑΝΟΚΙΝΗΤΩΝ ΟΧΗΜΑΤΩΝ ΚΑΙ ΜΟΤΟΣΙΚΛΕΤΩΝ	44.113	159	28.426	1.339	74.037	WHOLESALE AND RETAIL TRADE; REPAIR OF MOTOR VEHICLES AND MOTORCYCLES
45	ΧΟΝΔΡΙΚΟ ΚΑΙ ΛΙΑΝΙΚΟ ΕΜΠΟΡΙΟ ΚΑΙ ΕΠΙΣΚΕΥΗ ΜΗΧΑΝΟΚΙΝΗΤΩΝ ΟΧΗΜΑΤΩΝ ΚΑΙ ΜΟΤΟΣΙΚΛΕΤΩΝ	4.930	0	610	-17	5.523	WHOLESALE AND RETAIL TRADE AND REPAIR OF MOTOR VEHICLES AND MOTORCYCLES
45.1	Πώληση μηχανοκίνητων οχημάτων	3.995	0	580	-23	4.552	Sale of motor vehicles
45.2	Συντήρηση και επισκευή μηχανοκίνητων οχημάτων	380	0	27	-5	402	Maintenance and repair of motor vehicles
45.3	Πώληση μερών και εξαρτημάτων μηχανοκίνητων οχημάτων	553	0	3	11	567	Sale of motor vehicle parts and accessories
45.4	Πώληση, συντήρηση και επισκευή μοτοσικλετών και των μερών και εξαρτημάτων τους	2	0	0	0	2	Sale, maintenance and repair of motorcycles and related parts and accessories
46	ΧΟΝΔΡΙΚΟ ΕΜΠΟΡΙΟ, ΕΚΤΟΣ ΑΠΟ ΤΟ ΕΜΠΟΡΙΟ ΜΗΧΑΝΟΚΙΝΗΤΩΝ ΟΧΗΜΑΤΩΝ ΚΑΙ ΜΟΤΟΣΙΚΛΕΤΩΝ	26.482	156	23.289	821	50.748	WHOLESALE TRADE, EXCEPT OF MOTOR VEHICLES AND MOTORCYCLES
46.1	Χονδρικό εμπόριο έναντι αμοιβής ή βάσει σύμβασης	2.148	0	24	-140	2.032	Wholesale on a fee or contract basis
46.2	Χονδρικό εμπόριο ακατέργαστων γεωργικών πρώτων υλών και ζώντων ζώων	1.115	0	9	-2	1.122	Wholesale of agricultural raw materials and live animals
46.3	Χονδρικό εμπόριο τροφίμων, ποτών και καπνού	5.056	151	3.714	135	9.056	Wholesale of food, beverages and tobacco
46.4	Χονδρικό εμπόριο ειδών οικιακής χρήσης	2.087	4	8.328	916	11.335	Wholesale of household goods
46.5	Χονδρικό εμπόριο εξοπλισμού πληροφοριακών και επικοινωνιακών συστημάτων	1.690	0	3.866	78	5.634	Wholesale of information and communication equipment

(συν.-cont'd)

ΠΙΝΑΚΑΣ 16. (συνεχ.). ΕΙΣΟΔΗΜΑΤΑ ΑΠΟ ΠΕΡΙΟΥΣΙΑΚΑ ΣΤΟΙΧΕΙΑ ΚΑΤΑ ΚΑΤΗΓΟΡΙΑ ΚΑΙ ΔΡΑΣΤΗΡΙΟΤΗΤΑ, 2009

TABLE 16. (cont'd). PROPERTY INCOME BY TYPE AND ACTIVITY 2009

(€000's)

Κώδικας NACE Rev.2 Code	Δραστηριότητα	Τόκοι που εισπράχ- θηκαν	Ενοίκια γης	Μερί- σματα και μετοχές	Εισό- δημα από πώληση πάγιου ενεργη- τικού	Σύνολο Total	Activity
46.6	Χονδρικό εμπόριο άλλων μηχανημάτων, εξοπλισμού και προμηθειών	653	1	670	-20	1.304	Wholesale of other machinery, equipment and supplies
46.7	Άλλο ειδικευμένο χονδρικό εμπόριο	11.224	0	1.716	-169	12.771	Other specialized wholesale
46.9	Μη ειδικευμένο χονδρικό εμπόριο	2.509	0	4.962	23	7.494	Non-specialized wholesale trade
47	ΛΙΑΝΙΚΟ ΕΜΠΟΡΙΟ, ΕΚΤΟΣ ΑΠΟ ΤΟ ΕΜΠΟΡΙΟ ΜΗΧΑΝΟΚΙΝΗΤΩΝ ΟΧΗΜΑΤΩΝ ΚΑΙ ΜΟΤΟΣΙΚΛΕΤΩΝ	12.701	3	4.527	535	17.766	RETAIL TRADE, EXCEPT OF MOTOR VEHICLES AND MOTORCYCLES
47.1	Λιανικό εμπόριο σε μη ειδικευμένα καταστήματα	2.804	2	3.168	15	5.989	Retail sale in non-specialized stores
47.2	Λιανικό εμπόριο τροφίμων, ποτών και καπνού σε ειδικευμένα καταστήματα	161	0	9	30	200	Retail sale of food, beverages and tobacco in specialized stores
47.3	Λιανικό εμπόριο καυσίμων κίνησης σε ειδικευμένα καταστήματα	229	0	0	28	257	Retail sale of automotive fuel in specialized stores
47.4	Λιανικό εμπόριο εξοπλισμού πληροφοριακών και επικοινωνιακών συστημάτων σε ειδικευμένα καταστήματα	327	0	0	99	426	Retail sale of information and communication equipment in specialized stores
47.5	Λιανικό εμπόριο άλλου οικιακού εξοπλισμού σε ειδικευμένα καταστήματα	2.505	0	699	232	3.436	Retail sale of other household equipment in specialized stores
47.6	Λιανικό εμπόριο επιμορφωτικών ειδών και ειδών ψυχαγωγίας σε ειδικευμένα καταστήματα	1.361	1	0	3	1.365	Retail sale of cultural and recreation goods in specialized stores
47.7	Λιανικό εμπόριο άλλων ειδών σε ειδικευμένα καταστήματα	4.961	0	651	128	5.740	Retail sale of other goods in specialized stores
47.8	Λιανικό εμπόριο σε υπαίθριους πάγκους και αγορές	0	0	0	0	0	Retail sale via stalls and markets
47.9	Λιανικό εμπόριο εκτός καταστημάτων, υπαίθριων πάγκων ή αγορών	353	0	0	0	353	Retail trade not in stores, stalls or markets

ΠΙΝΑΚΑΣ 17. ΚΕΦΑΛΑΙΟΥΧΙΚΕΣ ΕΠΕΝΔΥΣΕΙΣ ΚΑΤΑ ΚΑΤΗΓΟΡΙΑ ΚΑΙ ΔΡΑΣΤΗΡΙΟΤΗΤΑ 2009

TABLE 17. EXPENDITURE ON FIXED ASSETS BY TYPE AND ACTIVITY 2009

Κώδικας NACE Rev.2 Code	Δραστηριότητα	Γη και οικόπεδα Land and plots		Παλιά κτίρια Old buildings			Νέες οικοδομές New buildings		Activity		
		Αγορές Purchases	Πωλήσεις Sales	Καθαρές επενδύσεις Net expenditure	Αγορές Purchases	Καθαρές επενδύσεις Net expenditure	Πωλήσεις Sales	Καθαρές επενδύσεις Net expenditure			
G											
45	ΧΟΝΔΡΙΚΟ ΚΑΙ ΛΙΑΝΙΚΟ ΕΜΠΟΡΙΟ· ΕΠΙΣΚΕΥΗ ΜΗΧΑΝΟΚΙΝΗΤΩΝ ΟΧΗΜΑΤΩΝ ΚΑΙ ΜΟΤΟΣΙΚΛΕΤΩΝ	46.104	6.096	40.008	368	8.363	2.314	6.417	129.067	1.023	128.044
45.1	Πώληση μηχανοκίνητων οχημάτων	8.398	81	8.317	0	0	2.007	-2.007	17.563	0	17.563
45.2	Συντήρηση και επισκευή μηχανοκίνητων οχημάτων	4.560	81	4.479	0	0	0	0	10.792	0	10.792
45.3	Πώληση μερών και εξαρτημάτων μηχανοκίνητων οχημάτων	3.309	0	3.309	0	0	0	0	3.351	0	3.351
45.4	Πώληση, συντήρηση και επισκευή μοτοσικλετών και των μερών και εξαρτημάτων τους	529	0	529	0	0	2.007	-2.007	3.420	0	3.420
46	ΧΟΝΔΡΙΚΟ ΕΜΠΟΡΙΟ, ΕΚΤΟΣ ΑΠΟ ΤΟ ΕΜΠΟΡΙΟ ΜΗΧΑΝΟΚΙΝΗΤΩΝ ΟΧΗΜΑΤΩΝ ΚΑΙ ΜΟΤΟΣΙΚΛΕΤΩΝ	17.243	3.102	14.141	110	1.904	307	1.707	42.887	899	41.988

(συν.-cont'd)

ΠΙΝΑΚΑΣ 17.(συνεχ.), ΚΕΦΑΛΑΙΟΥΧΙΚΕΣ ΕΠΕΝΔΥΣΕΙΣ ΚΑΤΑ ΚΑΤΗΓΟΡΙΑ ΚΑΙ ΔΡΑΣΤΗΡΙΟΤΗΤΑ 2009

TABLE 17. (cont'd). EXPENDITURE ON FIXED ASSETS BY TYPE AND ACTIVITY 2009

Κώδικας NACE Rev.2 Code	Δραστηριότητα	Γη και οικοπέδα Land and plots		Παλιά κτίρια Old buildings			Νέες οικοδομές New buildings		Activity		
		Αγορές Purchases	Πωλή- σεις Sales	Καθα- ρές επεν- δύσεις Net expen- diture	Αγορές Purchases	Καθα- ρές επεν- δύσεις Net expen- diture	Πωλή- σεις Sales	Αγορές Purchases			
										Κατοι- κίες Resid- ences	Άλλα Other
46.1	Χονδρικό εμπόριο έναντι αμοιβής ή βέβαιε σύμβασης	0	0	0	0	0	0	177	0	177	Wholesale on a fee or contract basis
46.2	Χονδρικό εμπόριο ακατέ- ργαστων γεωργικών πρώτων υλών και ζώντων ζώων	0	0	0	0	0	0	105	0	105	Wholesale of agricultural raw materials and live animals
46.3	Χονδρικό εμπόριο τροφίμων, ποτών και καπνού	9.508	2.837	6.671	0	846	0	4.502	49	4.453	Wholesale of food, beverages and tobacco
46.4	Χονδρικό εμπόριο ειδών οικιακής χρήσης	2.740	0	2.740	0	240	0	15.492	655	14.837	Wholesale of household goods
46.5	Χονδρικό εμπόριο εξοπλισμού πληροφορειακών και επικοινωνιακών συστημάτων	0	0	0	110	0	60	1.296	0	1.296	Wholesale of information and communication equipment
46.6	Χονδρικό εμπόριο άλλων μηχανημάτων, εξοπλισμού και προμηθειών	1.264	0	1.264	0	757	0	3.319	0	3.319	Wholesale of other machinery, equipment and supplies
46.7	Άλλο ειδικευμένο χονδρικό εμπόριο	3.731	265	3.466	0	56	247	17.376	195	17.181	Other specialized wholesale
46.9	Μη ειδικευμένο χονδρικό εμπόριο	0	0	0	0	5	0	620	0	620	Non-specialized wholesale trade
47	ΛΙΑΝΙΚΟ ΕΜΠΟΡΙΟ, ΕΚΤΟΣ ΑΠΟ ΤΟ ΕΜΠΟΡΙΟ ΜΗΧΑΝΟΚΙΝΗΤΩΝ ΟΧΗΜΑΤΩΝ ΚΑΙ ΜΟΤΟΣΙΚΛΕΤΩΝ	20.463	2.913	17.550	258	6.459	0	68.617	124	68.493	RETAIL TRADE, EXCEPT OF MOTOR VEHICLES AND MOTORCYCLES

(συν.-cont'd)

ΠΙΝΑΚΑΣ 17:(συνέζ.). ΚΕΦΑΛΑΙΟΥΧΙΚΕΣ ΕΠΕΝΔΥΣΕΙΣ ΚΑΤΑ ΚΑΤΗΓΟΡΙΑ ΚΑΙ ΔΡΑΣΤΗΡΙΟΤΗΤΑ 2009

TABLE 17. (cont'd). EXPENDITURE ON FIXED ASSETS BY TYPE AND ACTIVITY 2009

Κώδικας NACE Rev.2 Code	Δραστηριότητα	Γη και οικόπεδα Land and plots		Παλιά κτίρια Old buildings			Νέες οικοδομές New buildings		Activity
		Αγορές Purchases	Πωλή- σεις Sales	Καθα- ρές επεν- δύσεις Net expen- diture	Αγορές Purchases	Καθα- ρές επεν- δύσεις Net expen- diture	Πωλή- σεις Sales	Αγορές Purchases	
47.1	Λιανικό εμπόριο σε μη ειδικευμένα καταστήματα	14.998	0	14.998	0	685	0	685	Retail sale in non-specialized stores
47.2	Λιανικό εμπόριο τροφίμων, ποτών και καπνού σε ειδικευμένα καταστήματα	628	0	628	0	0	0	0	Retail sale of food, beverages and tobacco in specialized stores
47.3	Λιανικό εμπόριο καυσίμων κίνησης σε ειδικευμένα καταστήματα	14	0	14	0	0	0	0	Retail sale of automotive fuel in specialized stores
47.4	Λιανικό εμπόριο εξοπλισμού πληροφοριακών και επικοινωνιακών συστημάτων σε ειδικευμένα καταστήματα	0	0	0	0	3.436	0	3.436	Retail sale of information and communication equipment in specialized stores
47.5	Λιανικό εμπόριο άλλου οικιακού εξοπλισμού σε ειδικευμένα καταστήματα	1.068	0	1.068	258	2.265	0	2.523	Retail sale of other household equipment in specialized stores
47.6	Λιανικό εμπόριο επιμνημοφυλακίων ειδών και ειδών ψυχαγωγίας σε ειδικευμένα καταστήματα	2.347	0	2.347	0	0	0	0	Retail sale of cultural and recreation goods in specialized stores
47.7	Λιανικό εμπόριο άλλων ειδών σε ειδικευμένα καταστήματα	1.408	2.913	-1.505	0	44	96	24.862	Retail sale of other goods in specialized stores
47.8	Λιανικό εμπόριο σε υπαίθριους πάγκους και αγορές	0	0	0	0	0	0	0	Retail sale via stalls and markets
47.9	Λιανικό εμπόριο εκτός καταστημάτων, υπαίθριων πάγκων ή αγορών	0	0	0	0	29	0	0	Retail trade not in stores, stalls or markets

(€000's)

ΠΙΝΑΚΑΣ 17. (συνεχ.). ΚΕΦΑΛΑΙΟΥΧΙΚΕΣ ΕΠΕΝΔΥΣΕΙΣ ΚΑΤΑ ΚΑΤΗΓΟΡΙΑ ΚΑΙ ΔΡΑΣΤΗΡΙΟΤΗΤΑ 2009

TABLE 17. (cont'd). EXPENDITURE ON FIXED ASSETS BY TYPE AND ACTIVITY 2009

Κώδικας NACE Rev.2 Code	Δραστηριότητα	Οχήματα Vehicles		Έπιπλα Furniture		Ηλεκτρονικοί Υπολογιστές Computers		Activity
		Αγορές Purchases	Καθαρές επενδύσεις Net expenditure	Αγορές Purchases	Καθαρές επενδύσεις Net expenditure	Αγορές Purchases	Καθαρές επενδύσεις Net expenditure	
G		33.324	22.539	39.718	38.599	9.141	8.806	WHOLESALE AND RETAIL TRADE; REPAIR OF MOTOR VEHICLES AND MOTORCYCLES
45		2.660	1.674	2.642	2.633	806	798	WHOLESALE AND RETAIL TRADE AND REPAIR OF MOTOR VEHICLES AND MOTORCYCLES
45.1	Πώληση μηχανοκίνητων οχημάτων	1.333	656	939	932	309	304	Sale of motor vehicles
45.2	Συντήρηση και επισκευή μηχανοκίνητων οχημάτων	769	616	617	617	342	342	Maintenance and repair of motor vehicles
45.3	Πώληση μερών και εξαρτημάτων μηχανοκίνητων οχημάτων	558	402	1.086	1.084	155	152	Sale of motor vehicle parts and accessories
45.4	Πώληση, συντήρηση και επισκευή μοτοσικλετών και των μερών και εξαρτημάτων τους	0	0	0	0	0	0	Sale, maintenance and repair of motorcycles and related parts and accessories
46	ΧΟΝΔΡΙΚΟ ΕΜΠΟΡΙΟ, ΕΚΤΟΣ ΑΠΟ ΤΟ ΕΜΠΟΡΙΟ ΜΗΧΑΝΟΚΙΝΗΤΩΝ ΟΧΗΜΑΤΩΝ ΚΑΙ ΜΟΤΟΣΙΚΛΕΤΩΝ	19.754	12.859	10.810	9.878	4.005	3.700	WHOLESALE TRADE, EXCEPT OF MOTOR VEHICLES AND MOTORCYCLES

(συν.-cont d)

ΠΙΝΑΚΑΣ 17. (συνεχ.). ΚΕΦΑΛΑΙΟΥΧΙΚΕΣ ΕΠΕΝΔΥΣΕΙΣ ΚΑΤΑ ΚΑΤΗΓΟΡΙΑ ΚΑΙ ΔΡΑΣΤΗΡΙΟΤΗΤΑ 2009

TABLE 17. (cont'd). EXPENDITURE ON FIXED ASSETS BY TYPE AND ACTIVITY 2009

Κώδικας NACE Rev.2 Code	Δραστηριότητα	Οχήματα Vehicles		Έπιπλα Furniture		Ηλεκτρονικοί Υπολογιστές Computers		Activity	
		Αγορές Purchases	Καθαρές επενδύσεις Net expenditure	Αγορές Purchases	Καθαρές επενδύσεις Net expenditure	Αγορές Purchases	Καθαρές επενδύσεις Net expenditure		
46.1	Χονδρικό εμπόριο έναντι αμοιβής ή βάσει σύμβασης	582	64	351	68	468	39	429	Wholesale on a fee or contract basis
46.2	γεωργικών πρώτων υλών και ζώων ζώων	250	29	33	8	63	0	63	Wholesale of agricultural raw materials and live animals
46.3	Χονδρικό εμπόριο τροφίμων, ποτών και καπνού	5.875	1.503	2.671	21	885	217	668	Wholesale of food, beverages and tobacco
46.4	Χονδρικό εμπόριο ειδών οικιακής χρήσης	4.139	2.002	4.310	345	945	39	906	Wholesale of household goods
46.5	Χονδρικό εμπόριο εξοπλισμού πληροφορικών και επικοινωνιακών συστημάτων	593	233	301	0	834	9	825	Wholesale of information and communication equipment
46.6	Χονδρικό εμπόριο άλλων μηχανημάτων, εξοπλισμού και προμηθειών	1.164	323	924	254	250	0	250	Wholesale of other machinery, equipment and supplies
46.7	Άλλο ειδικευμένο χονδρικό εμπόριο	6.686	2.458	1.916	148	507	1	506	Other specialized wholesale
46.9	Μη ειδικευμένο χονδρικό εμπόριο	465	283	304	88	53	0	53	Non-specialized wholesale trade
47	ΛΙΑΝΙΚΟ ΕΜΠΟΡΙΟ, ΕΚΤΟΣ ΛΠΟ ΤΟ ΕΜΠΟΡΙΟ ΜΗΧΑΝΟΚΙΝΗΤΩΝ ΟΧΗΜΑΤΩΝ ΚΑΙ ΜΟΤΟΣΙΚΛΕΤΩΝ	10.910	2.904	26.266	178	4.330	22	4.308	RETAIL TRADE, EXCEPT OF MOTOR VEHICLES AND MOTORCYCLES

(συν.-cont'd)

ΠΙΝΑΚΑΣ 17. (συνεχ.). ΚΕΦΑΛΑΙΟΥΧΙΚΕΣ ΕΠΕΝΔΥΣΕΙΣ ΚΑΤΑ ΚΑΤΗΓΟΡΙΑ ΚΑΙ ΔΡΑΣΤΗΡΙΟΤΗΤΑ 2009

TABLE 17. (cont'd). EXPENDITURE ON FIXED ASSETS BY TYPE AND ACTIVITY 2009

Κωδικός NACE Rev.2 Code	Δραστηριότητα	Οχήματα Vehicles		Έπιπλα Furniture		Ηλεκτρονικοί Υπολογιστές Computers		Activity			
		Αγορές Purchases	Πωλήσεις Sales	Καθαρές επενδύσεις Net expenditure	Αγορές Purchases	Πωλήσεις Sales	Καθαρές επενδύσεις Net expenditure				
47.1	Λιανικό εμπόριο σε μη ειδικευμένα καταστήματα	713	136	577	7.871	15	7.856	1.340	2	1.338	Retail sale in non-specialized stores
47.2	Λιανικό εμπόριο τροφίμων, ποτών και καπνού σε ειδικευμένα καταστήματα	852	99	753	836	0	836	113	0	113	Retail sale of food, beverages and tobacco in specialized stores
47.3	Λιανικό εμπόριο καυσίμων κίνησης σε ειδικευμένα καταστήματα	907	96	811	607	13	594	81	0	81	Retail sale of automotive fuel in specialized stores
47.4	Λιανικό εμπόριο εξοπλισμού πληροφοριακών και επικοινωνιακών συστημάτων σε ειδικευμένα καταστήματα	1.410	16	1.394	1.738	5	1.733	547	0	547	Retail sale of information and communication equipment in specialized stores
47.5	Λιανικό εμπόριο άλλου οικιακού εξοπλισμού σε ειδικευμένα καταστήματα	2.420	775	1.645	3.152	13	3.139	676	13	663	Retail sale of other household equipment in specialized stores
47.6	Λιανικό εμπόριο επιμορφωτικών ειδών και ειδών ψυχαγωγίας σε ειδικευμένα καταστήματα	85	13	72	923	2	921	58	0	58	Retail sale of cultural and recreation goods in specialized stores
47.7	Λιανικό εμπόριο άλλων ειδών σε ειδικευμένα καταστήματα	3.963	702	3.261	11.080	121	10.959	1.490	3	1.487	Retail sale of other goods in specialized stores
47.8	Λιανικό εμπόριο σε υπαίθριους πάγκους και αγορές	0	0	0	0	0	0	0	0	0	Retail sale via stalls and markets
47.9	Λιανικό εμπόριο εκτός καταστημάτων, υπαίθριων πάγκων ή αγορών	560	1.067	-507	59	9	50	25	4	21	Retail trade not in stores, stalls or markets

(€000's)

ΠΙΝΑΚΑΣ 17. (συνεχ.). ΚΕΦΑΛΑΙΟΥΧΙΚΕΣ ΕΠΕΝΔΥΣΕΙΣ ΚΑΤΑ ΚΑΤΗΓΟΡΙΑ ΚΑΙ ΔΡΑΣΤΗΡΙΟΤΗΤΑ 2009

TABLE 17. (cont'd). EXPENDITURE ON FIXED ASSETS BY TYPE AND ACTIVITY 2009

Κώδικας NACE Rev.2 Code	Δραστηριότητα	Μηχανήματα και άλλος εξοπλισμός Machinery and other equipment		Σύνολο Total		Activity
		Αγορές Purchases	Καθαρές επενδύσεις Net expenditure	Αγορές Purchases	Καθαρές επενδύσεις Net expenditure	
G	ΧΟΝΔΡΙΚΟ ΚΑΙ ΛΙΑΝΙΚΟ ΕΜΠΟΡΙΟ· ΕΠΙΣΚΕΥΗ ΜΗΧΑΝΟΚΙΝΗΤΩΝ ΟΧΗΜΑΤΩΝ ΚΑΙ ΜΟΤΟΣΙΚΛΕΤΩΝ	36.611	33.321	24.962	277.734	WHOLESALE AND RETAIL TRADE; REPAIR OF MOTOR VEHICLES AND MOTORCYCLES
45	ΧΟΝΔΡΙΚΟ ΚΑΙ ΛΙΑΝΙΚΟ ΕΜΠΟΡΙΟ ΚΑΙ ΕΠΙΣΚΕΥΗ ΜΗΧΑΝΟΚΙΝΗΤΩΝ ΟΧΗΜΑΤΩΝ ΚΑΙ ΜΟΤΟΣΙΚΛΕΤΩΝ	6.704	6.668	3.127	35.646	WHOLESALE AND RETAIL TRADE AND REPAIR OF MOTOR VEHICLES AND MOTORCYCLES
45.1	Πώληση μηχανοκίνητων οχημάτων	365	346	789	17.509	Sale of motor vehicles
45.2	Συντήρηση και επισκευή μηχανοκίνητων οχημάτων	5.367	5.358	162	13.593	Maintenance and repair of motor vehicles
45.3	Πώληση μερών και εξαρτημάτων μηχανοκίνητων οχημάτων	967	959	2.176	4.539	Sale of motor vehicle parts and accessories
45.4	Πώληση, συντήρηση και επισκευή μοτοσικλετών και των μερών και εξαρτημάτων τους	5	5	0	5	Sale, maintenance and repair of motorcycles and related parts and accessories
46	ΧΟΝΔΡΙΚΟ ΕΜΠΟΡΙΟ, ΕΚΤΟΣ ΑΠΟ ΤΟ ΕΜΠΟΡΙΟ ΜΗΧΑΝΟΚΙΝΗΤΩΝ ΟΧΗΜΑΤΩΝ ΚΑΙ ΜΟΤΟΣΙΚΛΕΤΩΝ	15.533	12.365	15.608	96.638	WHOLESALE TRADE, EXCEPT OF MOTOR VEHICLES AND MOTORCYCLES

(συν.-cont'd)

ΠΙΝΑΚΑΣ 17. (συνεχ.). ΚΕΦΑΛΑΙΟΥΧΙΚΕΣ ΕΠΕΝΔΥΣΕΙΣ ΚΑΤΑ ΚΑΤΗΓΟΡΙΑ ΚΑΙ ΔΡΑΣΤΗΡΙΟΤΗΤΑ 2009
TABLE 17. (cont'd). EXPENDITURE ON FIXED ASSETS BY TYPE AND ACTIVITY 2009

Κωδικός NACE Rev.2 Code	Δραστηριότητα	Μηχανήματα και άλλος εξοπλισμός Machinery and other equipment		Σύνολο Total		Activity
		Αγορές Purchases	Πωλήσεις Sales	Αγορές Purchases	Πωλήσεις Sales	
46.1	Χονδρικό εμπόριο έναντι αμοιβής ή βάσει συμβάσεως	135	0	135	171	1.542
46.2	Χονδρικό εμπόριο ακατέργαστων γεωργικών πρώτων υλών και ζώντων ζώων	425	82	343	119	757
46.3	Χονδρικό εμπόριο τροφίμων, ποτών και καπνού	5.525	470	5.055	5.097	24.715
46.4	Χονδρικό εμπόριο ειδών οικιακής χρήσης	1.774	1.385	389	4.426	25.214
46.5	Χονδρικό εμπόριο εξοπλισμού πληροφορικών και επικοινωνιακών συστημάτων	439	0	439	302	3.271
46.6	Χονδρικό εμπόριο άλλων μηχανημάτων, εξοπλισμού και προμηθειών	488	3	485	580	7.586
46.7	Άλλο ειδικευμένο χονδρικό εμπόριο	6.587	1.228	5.359	4.542	32.317
46.9	Μη ειδικευμένο χονδρικό εμπόριο	160	0	160	371	1.236
47	ΛΙΑΝΙΚΟ ΕΜΠΟΡΙΟ, ΕΚΤΟΣ ΑΠΟ ΤΟ ΕΜΠΟΡΙΟ ΜΗΧΑΝΟΚΙΝΗΤΩΝ ΟΧΗΜΑΤΩΝ ΚΑΙ ΜΟΤΟΣΙΚΛΕΤΩΝ	14.374	86	14.288	6.227	145.450

(συν.-cont'd)

ΠΙΝΑΚΑΣ 17. (συνεχ.). ΚΕΦΑΛΑΙΟΥΧΙΚΕΣ ΕΠΕΝΔΥΣΕΙΣ ΚΑΤΑ ΚΑΤΗΓΟΡΙΑ ΚΑΙ ΔΡΑΣΤΗΡΙΟΤΗΤΑ 2009
TABLE 17. (cont'd). EXPENDITURE ON FIXED ASSETS BY TYPE AND ACTIVITY 2009

Κώδικας NACE Rev.2 Code	Δραστηριότητα	Μηχανήματα και άλλος εξοπλισμός Machinery and other equipment		Σύνολο Total		Activity
		Αγορές Purchases	Πωλήσεις Sales	Αγορές Purchases	Καθαρές επενδύσεις Net expenditure	
47.1	Λιανικό εμπόριο σε μη ειδικευμένα καταστήματα	8.187	54	62.136	61.904	Retail sale in non-specialized stores
47.2	Λιανικό εμπόριο τροφίμων, ποτών και καπνού σε ειδικευμένα καταστήματα	1.542	21	5.066	4.946	Retail sale of food, beverages and tobacco in specialized stores
47.3	Λιανικό εμπόριο καυσίμων κίνησης σε ειδικευμένα καταστήματα	456	0	2.233	2.124	Retail sale of automotive fuel in specialized stores
47.4	Λιανικό εμπόριο εξοπλισμού πληροφοριακών και επικοινωνιακών συστημάτων σε ειδικευμένα καταστήματα	229	0	8.526	8.505	Retail sale of information and communication equipment in specialized stores
47.5	Λιανικό εμπόριο άλλου οικιακού εξοπλισμού σε ειδικευμένα καταστήματα	1.180	10	23.870	23.056	Retail sale of other household equipment in specialized stores
47.6	Λιανικό εμπόριο επιμορφωτικών ειδών και ειδών ψυχαγωγίας σε ειδικευμένα καταστήματα	474	0	3.924	3.909	Retail sale of cultural and recreation goods in specialized stores
47.7	Λιανικό εμπόριο άλλων ειδών σε ειδικευμένα καταστήματα	2.278	1	45.221	41.385	Retail sale of other goods in specialized stores
47.8	Λιανικό εμπόριο σε υπαίθριους πάγκους και αγορές	0	0	0	0	Retail sale via stalls and markets
47.9	Λιανικό εμπόριο εκτός καταστημάτων, υπαίθριων πάγκων ή αγορών	28	0	701	-379	Retail trade not in stores, stalls or markets

(€000's)

ΠΙΝΑΚΑΣ 18. ΑΡΙΘΜΟΣ ΑΠΑΣΧΟΛΟΥΜΕΝΩΝ ΚΑΙ ΕΡΓΑΤΙΚΟ ΚΟΣΤΟΣ ΚΑΤΑ ΚΑΤΗΓΟΡΙΑ ΚΑΙ ΔΡΑΣΤΗΡΙΟΤΗΤΑ 2009
TABLE 18. NUMBER OF PERSONS EMPLOYED AND LABOUR COST BY CATEGORY AND ACTIVITY 2009

Κώδικας NACE Rev.2 Code	Δραστηριότητα	Εργαζόμενοι ιδιοκτήτες και μη αμειβόμενα μέλη της οικογένειας Working proprietors and unpaid family members		Μισθωτοί Employees		Σύνολο Total		Activity
		Αριθμός απασχο- λουμέ- νων Number of persons employed	Μισθοί και ημερο- μίσθια Wages and salaries contri- bution (€000' s)	Αριθμός απασχο- λουμέ- νων Number of persons employed	Μισθοί και ημερο- μίσθια Wages and salaries contri- bution (€000' s)	Αριθμός απασχο- λουμέ- νων Number of persons employed	Μισθοί και ημερο- μίσθια Wages and salaries contri- bution (€000' s)	
G	ΧΟΝΔΡΙΚΟ ΚΑΙ ΛΙΑΝΙΚΟ ΕΜΠΟΡΙΟ· ΕΠΙΣΚΕΥΗ ΜΗΧΑΝΟΚΙΝΗΤΩΝ ΟΧΗΜΑΤΩΝ ΚΑΙ ΜΟΤΟΣΙΚΛΕΤΩΝ	6.160	87.676	8.454	1.078.550	60.315	132.925	WHOLESALE AND RETAIL TRADE; REPAIR OF MOTOR VEHICLES AND MOTORCYCLES
45	ΧΟΝΔΡΙΚΟ ΚΑΙ ΛΙΑΝΙΚΟ ΕΜΠΟΡΙΟ ΚΑΙ ΕΠΙΣΚΕΥΗ ΜΗΧΑΝΟΚΙΝΗΤΩΝ ΟΧΗΜΑΤΩΝ ΚΑΙ ΜΟΤΟΣΙΚΛΕΤΩΝ	1.561	26.478	2.443	114.062	6.240	14.454	WHOLESALE AND RETAIL TRADE AND REPAIR OF MOTOR VEHICLES AND MOTORCYCLES
45.1	Πώληση μηχανοκίνητων οχημάτων	36	606	36	40.991	1.819	5.814	Sale of motor vehicles
45.11	Πώληση αυτοκινήτων και ελαφρών μηχανοκίνητων οχημάτων	36	606	36	40.645	1.804	5.782	Sale of cars and light motor vehicles
45.11.1	Πώληση καινούριων αυτοκινήτων και άλλων οχημάτων μέχρι 3,5 τόνων	0	0	0	34.263	1.413	5.103	Sale of new automobiles and other vehicles up to 3.5 tons
45.11.2	Πώληση μεταχειρισμένων αυτοκινήτων και άλλων οχημάτων μέχρι 3,5 τόνων	36	606	36	6.382	391	679	Sale of used automobiles and other vehicles up to 3.5 tons
45.19	Πώληση άλλων μηχανοκίνητων οχημάτων	0	0	0	346	15	32	Sale of other motor vehicles
45.19.1	Πώληση καινούριων αυτοκινήτων και άλλων οχημάτων βαρύτερων των 3,5 τόνων	0	0	0	243	9	27	Sale of new automobiles and other vehicles more than 3.5 tons
45.19.2	Πώληση μεταχειρισμένων αυτοκινήτων και άλλων οχημάτων βαρύτερων των 3,5 τόνων	0	0	0	103	6	5	Sale of used automobiles and other vehicles more than 3.5 tons

(συν.-cont.d)

ΠΙΝΑΚΑΣ 18. (συνεχ.). ΑΡΙΘΜΟΣ ΑΠΑΣΧΟΛΟΥΜΕΝΩΝ ΚΑΙ ΕΡΓΑΤΙΚΟ ΚΟΣΤΟΣ ΚΑΤΑ ΚΑΤΗΓΟΡΙΑ ΚΑΙ ΔΡΑΣΤΗΡΙΟΤΗΤΑ 2009
TABLE 18. (cont'd). NUMBER OF PERSONS EMPLOYED AND LABOUR COST BY CATEGORY AND ACTIVITY 2009

Κωδικός NACE Rev.2 Code	Δραστηριότητα	Εργαζόμενοι ιδιοκτήτες και μη αμεμβόλιμα μέλη της οικογένειας Working proprietors and unpaid family members		Μισθοί Employees		Σύνολο Total		Activity
		Αριθμός απασχο- λουμέ- νων Number of persons employed	Μισθοί και ημερο- μίσθια Wages and salaries (€000' s)	Αριθμός απασχο- λουμέ- νων Number of persons employed	Μισθοί και ημερο- μίσθια Wages and salaries (€000' s)	Αριθμός απασχο- λουμέ- νων Number of persons employed	Μισθοί και ημερο- μίσθια Wages and salaries (€000' s)	
45.2	Συντήρηση και επισκευή μηχανοκίνητων οχημάτων	1.424	24.581	3.275	53.636	6.591	8.804	Maintenance and repair of motor vehicles
45.20	Συντήρηση και επισκευή μηχανοκίνητων οχημάτων	1.424	24.581	3.275	53.636	6.591	8.804	Maintenance and repair of motor vehicles
45.20.1	Επιδόρφωση και συντήρηση αυτοκινήτων (γκαράζ)	684	11.668	2.027	34.079	4.027	5.136	Mechanical repairs and maintenance of motor vehicles
45.20.2	Επιδόρφωση ηλεκτρικού συστήματος αυτοκινήτων	196	3.253	186	3.351	376	538	Electrical repairs of motor vehicles
45.20.3	Βαφή αυτοκινήτων	114	2.218	302	4.305	712	929	Painting of motor vehicles
45.20.4	Επισκευή αμαξώματος (ισιώματα) αυτοκινήτων	160	2.635	339	4.803	606	894	Bodywork repairs (panel beating) of motor vehicles
45.20.5	Επιδόρφωση ελαστικών αυτοκινήτων	182	3.172	60	1.331	132	397	Tyre repairs of motor vehicles
45.20.7	Πλύσιμο και στίλβωμα αυτοκινήτων	5	92	244	3.219	407	415	Washing and polishing of motor vehicles
45.20.9	Άλλες επιδιορθώσεις αυτοκινήτων (περ. εφαρμογή εξόστ, μέτρημα τιμονιού, ζήτημα τροχών, εφαρμογή γυαλιών, εφαρμογή συστημάτων κλιματισμού, κλπ.)	83	1.543	117	2.548	331	495	Other motor vehicle repairs (e.g exhaust fitting, wheel balancing, glasses fitting, air-conditioning systems fitting, etc.)
45.3	Πώληση μερών και εξαρτημάτων μηχανοκίνητων οχημάτων	16	279	1.009	17.636	1.864	1.930	Sale of motor vehicle parts and accessories
45.31	Χονδρικό εμπόριο μερών, εξαρτημάτων και αξεσουάρ μηχανοκίνητων οχημάτων	0	0	852	15.412	1.606	1.606	Wholesale trade of motor vehicle parts and accessories

(cont'd)

ΠΙΝΑΚΑΣ 18. (συνεξ.). ΑΡΙΘΜΟΣ ΑΠΑΣΧΟΛΟΥΜΕΝΩΝ ΚΑΙ ΕΡΓΑΤΙΚΟ ΚΟΣΤΟΣ ΚΑΤΑ ΚΑΤΗΓΟΡΙΑ ΚΑΙ ΔΡΑΣΤΗΡΙΟΤΗΤΑ 2009
TABLE 18. (cont'd). NUMBER OF PERSONS EMPLOYED AND LABOUR COST BY CATEGORY AND ACTIVITY 2009

Κώδικας NACE Rev.2 Code	Δραστηριότητα	Εργαζόμενοι ιδιοκτήτες και μη αμειβόμενα μέλη της οικογένειας Working proprietors and unpaid family members		Μισθωτοί Employees		Σύνολο Total		Activity
		Αριθμός απασχο- λουμέ- νων Number of persons employed	Μισθοί και ημερο- μίσθια Wages and salaries (€000's)	Αριθμός απασχο- λουμέ- νων Number of persons employed	Μισθοί και ημερο- μίσθια Wages and salaries (€000's)	Αριθμός απασχο- λουμέ- νων Number of persons employed	Μισθοί και ημερο- μίσθια Wages and salaries (€000's)	
45.31.1	Χονδρικό εμπόριο μερών και εξαρτημάτων μηχανοκίνητων οχημάτων	0	0	709	13.609	709	13.609	Wholesale trade of motor vehicle parts
45.31.2	Χονδρικό εμπόριο αξεσουάρ μηχανοκίνητων οχημάτων	0	0	143	1.803	143	1.803	Wholesale trade of motor vehicle accessories
45.32	Λιανικό εμπόριο μερών, εξαρτημάτων και αξεσουάρ μηχανοκίνητων οχημάτων	16	279	157	2.224	173	2.503	Retail trade of motor vehicle parts and accessories
45.32.1	Λιανικό εμπόριο μερών και εξαρτημάτων μηχανοκίνητων οχημάτων	16	279	119	1.804	135	2.083	Retail trade of motor vehicle parts
45.32.2	Λιανικό εμπόριο αξεσουάρ μηχανοκίνητων οχημάτων	0	0	38	420	38	420	Retail trade of motor vehicle accessories
45.4	Πώληση, συντήρηση και επισκευή μοτοσυκλετών και των μερών και εξαρτημάτων τους	85	1.012	137	1.799	222	2.811	Sale, maintenance and repair of motorcycles and related parts and accessories
45.40	Πώληση, συντήρηση και επισκευή μοτοσυκλετών και των μερών και εξαρτημάτων τους	85	1.012	137	1.799	222	2.811	Sale, maintenance and repair of motorcycles and related parts and accessories
45.40.1	Πώληση μοτοσυκλετών και μοτοποδηλάτων (συμπ. εξαρτημάτων και αξεσουάρ)	0	0	137	1.799	137	1.799	Sale of motorcycles and mopeds, including parts and accessories
45.40.2	Συντήρηση και επιδιόρθωση μοτοσυκλετών και μοτοποδηλάτων	85	1.012	0	0	85	1.012	Maintenance and repair services of motorcycles and mopeds
46	ΧΟΝΔΡΙΚΟ ΕΜΠΟΡΙΟ, ΕΚΤΟΣ ΑΠΟ ΤΟ ΕΜΠΟΡΙΟ ΜΗΧΑΝΟΚΙΝΗΤΩΝ ΟΧΗΜΑΤΩΝ ΚΑΙ ΜΟΤΟΣΙΚΛΕΤΩΝ	160	3.015	21.284	458.891	21.444	461.906	WHOLESALE TRADE, EXCEPT OF MOTOR VEHICLES AND MOTORCYCLES

(συν.-cont'd)

ΠΙΝΑΚΑΣ 18. (συνεχ.). ΑΡΙΘΜΟΣ ΑΠΑΣΧΟΛΟΥΜΕΝΩΝ ΚΑΙ ΕΡΓΑΤΙΚΟ ΚΟΣΤΟΣ ΚΑΤΑ ΚΑΤΗΓΟΡΙΑ ΚΑΙ ΔΡΑΣΤΗΡΙΟΤΗΤΑ 2009
TABLE 18. (cont'd). NUMBER OF PERSONS EMPLOYED AND LABOUR COST BY CATEGORY AND ACTIVITY 2009

Κώδικας NACE Rev.2 Code	Δραστηριότητα	Εργαζόμενοι ιδιοκτήτες και μη αμειβόμενα μέλη Working proprietors and unpaid family members			Μισθωτοί Employees			Σύνολο Total			Activity
		Αριθμός απασχο- λουμέ- νων Number of persons employed	Μισθοί και ημερο- μισθία Wages and salaries (€000 s)	Συνεισ- φορές εργοδο- των Emp- loyers contri- bution (€000 s)	Αριθμός απασχο- λουμέ- νων Number of persons employed	Μισθοί και ημερο- μισθία Wages and salaries (€000 s)	Συνεισ- φορές εργοδο- των Emp- loyers contri- bution (€000 s)	Αριθμός απασχο- λουμέ- νων Number of persons employed	Μισθοί και ημερο- μισθία Wages and salaries (€000 s)	Συνεισ- φορές εργοδο- των Emp- loyers contri- bution (€000 s)	
46.1	Χονδρικό εμπόριο έναντι αμοιβής ή βάσει σύμβασης	16	163	17	1.407	46.692	5.686	1.423	46.855	5.703	Wholesale on a fee or contract basis
46.12	Εμπορικοί αντιπρόσωποι που μεσολαβούν στην πώληση καυσίμων, μεταλλευμάτων, μετάλλων και βιομηχανικών χημικών προϊόντων	0	0	0	183	10.039	1.090	183	10.039	1.090	Agents involved in the sale of fuels, ores, metals and industrial chemicals
46.13	Εμπορικοί αντιπρόσωποι που μεσολαβούν στην πώληση ξυλείας και οικοδομικών υλικών	0	0	0	20	501	51	20	501	51	Agents involved in the sale of timber and building materials
46.14	Εμπορικοί αντιπρόσωποι που μεσολαβούν στην πώληση μηχανημάτων, βιομηχανικού εξοπλισμού, πλοίων και αεροσκαφών	0	0	0	275	7.910	1.417	275	7.910	1.417	Agents involved in the sale of machinery, industrial equipment, ships and aircraft
46.15	Εμπορικοί αντιπρόσωποι που μεσολαβούν στην πώληση επίπλων, ειδών οικιακής χρήσης, σιδηρικών και ειδών κρηκαλεριές	0	0	0	84	1.596	120	84	1.596	120	Agents involved in the sale of furniture, household goods, hardware and ironmongery

(συν.-cont'd)

ΠΙΝΑΚΑΣ 18. (συνεχ.). ΑΡΙΘΜΟΣ ΑΠΑΣΧΟΛΟΥΜΕΝΩΝ ΚΑΙ ΕΡΓΑΤΙΚΟ ΚΟΣΤΟΣ ΚΑΤΑ ΚΑΤΗΓΟΡΙΑ ΚΑΙ ΔΡΑΣΤΗΡΙΟΤΗΤΑ 2009
TABLE 18. (cont'd). NUMBER OF PERSONS EMPLOYED AND LABOUR COST BY CATEGORY AND ACTIVITY 2009

Κωδικός NACE Rev.2 Code	Δραστηριότητα	Εργαζόμενοι ιδιοκτήτες και μη αμειβόμενα μέλη Working proprietors and unpaid family members		Μισθωτοί Employees		Σύνολο Total		Activity	
		Αριθμός απασχο- λουμέ- νων Number of persons employed	Μισθοί και ημερο- μίσθια Wages and salaries contri- bution (€000' s)	Αριθμός απασχο- λουμέ- νων Number of persons employed	Μισθοί και ημερο- μίσθια Wages and salaries contri- bution (€000' s)	Αριθμός απασχο- λουμέ- νων Number of persons employed	Μισθοί και ημερο- μίσθια Wages and salaries contri- bution (€000' s)		
46.16	Εμπορικοί αντιπρόσωποι που μεσολαβούν στην πώληση κόσμητων, γυναικείων, υποδημάτων και δερμάτινων προϊόντων	0	0	0	0	43	764	103	Agents involved in the sale of textiles, clothing, fur, footwear and leather goods
46.17	Εμπορικοί αντιπρόσωποι που μεσολαβούν στην πώληση τροφίμων, ποτών και καπνού	0	0	0	0	195	6.780	729	Agents involved in the sale of food, beverages and tobacco
46.18	Εμπορικοί αντιπρόσωποι ειδικευμένοι στην πώληση άλλων συγκεκριμένων προϊόντων	0	0	0	0	408	13.089	1.611	Agents specialized in the sale of other particular products
46.19	Εμπορικοί αντιπρόσωποι που μεσολαβούν στην πώληση διαφόρων ειδών	16	163	17	565	199	6.013	565	Agents involved in the sale of a variety of goods
46.2	Χονδρικό εμπόριο ακατέργαστων γεωργικών προϊόντων υλών και ζώντων ζώων	1	20	2	1.289	448	7.701	1.289	Wholesale of agricultural raw materials and live animals
46.21	Χονδρικό εμπόριο στηνών, ακατέργαστου καπνού, σπόρων και ζουτροφών	0	0	0	1.002	281	5.541	1.002	Wholesale of grain, unmanufactured tobacco, seeds and animal feeds
46.22	Χονδρικό εμπόριο λουλουδιών και φυτών	0	0	0	265	152	1.948	265	Wholesale of flowers and plants
46.23	Χονδρικό εμπόριο ζώντων ζώων	1	20	2	9	8	96	9	Wholesale of live animals
46.24	Χονδρικό εμπόριο δερμάτων, προβιών και κατεργασμένου δέρματος	0	0	0	13	7	116	13	Wholesale of hides, skins and leather
46.3	Χονδρικό εμπόριο τροφίμων, ποτών και καπνού	114	2.268	234	16.460	6.150	126.585	16.460	Wholesale of food, beverages and tobacco
46.31	Χονδρικό εμπόριο φρούτων και λαχανικών	54	972	122	3.282	1.322	23.236	3.282	Wholesale of fruit and vegetables
46.31.1	Συσκευασία και εξήχωση φρούτων και λαχανικών	0	0	0	1.734	584	10.320	1.734	Packing and export of unprocessed fruit and vegetables

(cont.-cont'd)

ΠΙΝΑΚΑΣ 18. (συνεχ.). ΑΡΙΘΜΟΣ ΑΠΑΣΧΟΛΟΥΜΕΝΩΝ ΚΑΙ ΕΡΓΑΤΙΚΟ ΚΟΣΤΟΣ ΚΑΤΑ ΚΑΤΗΓΟΡΙΑ ΚΑΙ ΔΡΑΣΤΗΡΙΟΤΗΤΑ 2009
TABLE 18. (cont'd). NUMBER OF PERSONS EMPLOYED AND LABOUR COST BY CATEGORY AND ACTIVITY 2009

Κώδικας NACE Rev.2 Code	Δραστηριότητα	Εργαζόμενοι ιδιοκτήτες και μη αμεβόλεμα μέλη της οικογένειας Working proprietors and unpaid family members			Μισθοί Employees			Σύνολο Total			Activity
		Αριθμός απασχο- λουμέ- νων Number of persons employed	Μισθοί και ημερο- μισθία Wages and salaries (€000's)	Συνει- σφορές εργοδο- των Emp- loyers contri- bution (€000's)	Αριθμός απασχο- λουμέ- νων Number of persons employed	Μισθοί και ημερο- μισθία Wages and salaries (€000's)	Συνει- σφορές εργοδο- των Emp- loyers contri- bution (€000's)	Αριθμός απασχο- λουμέ- νων Number of persons employed	Μισθοί και ημερο- μισθία Wages and salaries (€000's)	Συνει- σφορές εργοδο- των Emp- loyers contri- bution (€000's)	
46.31.2	Συνδέσμοι διαθέσεως φρούτων και λαχανικών στην επιτοπία αγορά	0	0	0	67	1.314	218	67	1.314	218	Marketing associations for fruit and vegetables in the home market
46.31.3/4	Μικτετέμποροι φθαρτών και χονδρικό εμπόριο ξηρών καρπών	54	972	122	671	11.602	1.330	725	12.574	1.452	Fruit and vegetable brokers and wholesale of nuts
46.32	Χονδρικό εμπόριο κρέατος και προϊόντων κρέατος	25	550	42	385	6.975	802	410	7.525	844	Wholesale of meat and meat products
46.33	Χονδρικό εμπόριο γαλακτοκομικών προϊόντων, αβγών και βρώσιμων ελαίων και λιπών	6	116	9	101	2.136	301	107	2.252	310	Wholesale of dairy products, eggs and edible oils and fats
46.34	Χονδρικό εμπόριο ποτών	10	330	42	820	17.757	2.593	830	18.087	2.635	Wholesale of beverages
46.35	Χονδρικό εμπόριο προϊόντων καπνού	1	35	2	226	6.321	760	227	6.356	762	Wholesale of tobacco products
46.36	Χονδρικό εμπόριο ζάχαρης, σοκολάτας και ειδών ζαχαροπλαστικής	0	0	0	462	10.800	1.117	462	10.800	1.117	Wholesale of sugar and chocolate and sugar confectionery
46.37	Χονδρικό εμπόριο καφέ, τσαγιού, κακάου και μπαχαρικών	0	0	0	83	1.680	189	83	1.680	189	Wholesale of coffee, tea, cocoa and spices
46.38	Χονδρικό εμπόριο άλλων τροφίμων, συμπεριλαμβανομένων ψαριών, καρκινοειδών και μελακών	18	265	17	322	6.513	611	340	6.778	628	Wholesale of other food, including fish, crustaceans and molluscs
46.39	Μη ειδικευμένο χονδρικό εμπόριο τροφίμων, ποτών και καπνού	0	0	0	2.429	51.167	6.805	2.429	51.167	6.805	Non-specialized wholesale of food, beverages and tobacco
46.4	Χονδρικό εμπόριο ειδών οικιακής χρήσης	16	378	32	6.181	118.030	14.280	6.197	118.408	14.312	Wholesale of household goods

(συν.-cont'd)

ΠΙΝΑΚΑΣ 18. (συνεχ.). ΑΡΙΘΜΟΣ ΑΠΑΣΧΟΛΟΥΜΕΝΩΝ ΚΑΙ ΕΡΓΑΤΙΚΟ ΚΟΣΤΟΣ ΚΑΤΑ ΚΑΤΗΓΟΡΙΑ ΚΑΙ ΔΡΑΣΤΗΡΙΟΤΗΤΑ 2009
TABLE 18. (cont'd). NUMBER OF PERSONS EMPLOYED AND LABOUR COST BY CATEGORY AND ACTIVITY 2009

Κωδικός NACE Rev.2 Code	Δραστηριότητα	Εργαζόμενοι ιδιοκτήτες και μη αμειβόμενα μέλη Working proprietors and unpaid family members		Μισθοί Employees		Σύνολο Total		Activity
		Αριθμός απασχο- λουμέ- νων Number of persons employed	Μισθοί και ημερο- μισθία Wages and salaries (€000 's)	Αριθμός απασχο- λουμέ- νων Number of persons employed	Μισθοί και ημερο- μισθία Wages and salaries (€000 's)	Αριθμός απασχο- λουμέ- νων Number of persons employed	Μισθοί και ημερο- μισθία Wages and salaries (€000 's)	
46.41	Χονδρικό εμπόριο κίτσα/επιβατηγών προϊόντων	0	0	337	5.526	337	5.526	Wholesale of textiles
46.42	Χονδρικό εμπόριο ενδυμάτων και υποδημάτων	0	0	723	10.781	723	10.781	Wholesale of clothing and footwear
46.42.1	Χονδρικό εμπόριο ενδυμάτων (περ. αθλητικά ενδύματα, γάντια, γραβίτες, είδη γυμναστικής και εσφόρουχα)	0	0	501	7.139	501	7.139	Wholesale of clothing (incl. sports clothes, gloves, ties, fur articles and underwear)
46.42.2	Χονδρικό εμπόριο υποδημάτων	0	0	222	3.642	222	3.642	Wholesale of footwear
46.43	Χονδρικό εμπόριο ηλεκτρικών οικιακών συσκευών	0	0	545	11.254	545	11.254	Wholesale of electrical household appliances
46.43.1	Χονδρικό εμπόριο ηλεκτρικών οικιακών συσκευών, ραδιοφωνικών και τηλεοπτικών	0	0	426	9.045	426	9.045	Wholesale of electrical household appliances and radio and television goods
46.43.2	Χονδρικό εμπόριο δίσκων γραμμοφώνου, κασετών, ψηφιακών δίσκων και βιντεοκασετών	0	0	26	371	26	371	Wholesale of gramophone records, tapes, CDs and videos
46.43.3	Χονδρικό εμπόριο φωτογραφικών και οπτικών ειδών	0	0	93	1.838	93	1.838	Wholesale of photographic and optical goods
46.44	Χονδρικό εμπόριο ειδών πορσελάνης και γυαλίων και υλικών καθαρισμού	0	0	512	11.022	512	11.022	Wholesale of china and glassware and cleaning materials
46.45	Χονδρικό εμπόριο αρωμάτων και καλλυντικών	0	0	1.604	31.658	1.604	31.658	Wholesale of perfume and cosmetics
46.46	Χονδρικό εμπόριο φαρμακευτικών προϊόντων	0	0	932	21.401	932	21.401	Wholesale of pharmaceutical goods
46.47	Χονδρικό εμπόριο επίπλων, χαλιών και φωτιστικών	0	0	207	3.718	207	3.718	Wholesale of furniture, carpets and lighting equipment

(συν.-cont'd)

ΠΙΝΑΚΑΣ 18. (συνεχ.). ΔΡΗΜΟΣ ΑΠΑΣΧΟΛΟΥΜΕΝΩΝ ΚΑΙ ΕΡΓΑΤΙΚΟ ΚΟΣΤΟΣ ΚΑΤΑ ΚΑΤΗΓΟΡΙΑ ΚΑΙ ΔΡΑΣΤΗΡΙΟΤΗΤΑ 2009
TABLE 18. (cont'd). NUMBER OF PERSONS EMPLOYED AND LABOUR COST BY CATEGORY AND ACTIVITY 2009

Κωδικός NACE Rev.2 Code	Δραστηριότητα	Εργαζόμενοι ιδιοκτήτες και μη αμειβομένα μέλη της οικογένειας Working proprietors and unpaid family members			Μισθοί Employees			Σύνολο Total			Activity
		Αριθμός απασχο- λουμέ- νων Number of persons employed	Μισθοί και ημερο- μίσθια Wages and salaries (€000's)	Συνει- φορές εργοδο- των Emp- loyers contri- bution (€000's)	Αριθμός απασχο- λουμέ- νων Number of persons employed	Μισθοί και ημερο- μίσθια Wages and salaries (€000's)	Συνει- φορές εργοδο- των Emp- loyers contri- bution (€000's)	Αριθμός απασχο- λουμέ- νων Number of persons employed	Μισθοί και ημερο- μίσθια Wages and salaries (€000's)	Συνει- φορές εργοδο- των Emp- loyers contri- bution (€000's)	
46.47.1	Χονδρικό εμπόριο επίπλων και χαλιών (π.χ. παρσοικά χαλιά)	0	0	0	59	1.002	91	59	1.002	91	Wholesale of furniture and carpets
46.47.2	Χονδρικό εμπόριο φωτιστικού εξοπλισμού	0	0	0	148	2.716	384	148	2.716	384	Wholesale of lighting equipment
46.48	Χονδρικό εμπόριο ρολογιών και κοσμημάτων	0	0	0	72	1.117	123	72	1.117	123	Wholesale of watches and jewellery
46.49	Χονδρικό εμπόριο άλλων ειδών οικιακής χρήσης	16	378	32	1.249	21.553	2.892	1.265	21.931	2.924	Wholesale of other household goods
46.5	Χονδρικό εμπόριο εξοπλισμού πληροφορικών και επικοινωνιακών συστημάτων	0	0	0	992	23.126	3.463	992	23.126	3.463	Wholesale of information and communication equipment
46.51	Χονδρικό εμπόριο ηλεκτρονικών υπολογιστών, περιφερειακών εξοπλισμού υπολογιστών και λογισμικό	0	0	0	625	16.054	2.505	625	16.054	2.505	Wholesale of computers, computer peripheral equipment and software
46.52	Χονδρικό εμπόριο ηλεκτρονικού και τηλεπικοινωνιακού εξοπλισμού και εξαρτημάτων	0	0	0	367	7.072	958	367	7.072	958	Wholesale of electronic and telecommunications equipment and parts
46.6	Χονδρικό εμπόριο άλλων μηχανημάτων, εξοπλισμού και προμηθειών	0	0	0	1.735	37.274	4.522	1.735	37.274	4.522	Wholesale of other machinery, equipment and supplies
46.61	Χονδρικό εμπόριο γεωργικών μηχανημάτων, εξοπλισμού και προμηθειών	0	0	0	155	2.861	366	155	2.861	366	Wholesale of agricultural machinery, equipment and supplies
46.62	Χονδρικό εμπόριο εργαλειομηχανών	0	0	0	26	364	71	26	364	71	Wholesale of machine tools
46.63	Χονδρικό εμπόριο εξορυκτικών μηχανημάτων, καβός και μηχανημάτων για κατασκευαστικά έργα και έργα πολιτικού μηχανικού	0	0	0	208	5.041	603	208	5.041	603	Wholesale of mining, construction and civil engineering machinery

(συν.-cont'd)

ΠΙΝΑΚΑΣ 18. (συνεχ.). ΑΡΙΘΜΟΣ ΑΠΑΣΧΟΛΟΥΜΕΝΩΝ ΚΑΙ ΕΡΓΑΤΙΚΟ ΚΟΣΤΟΣ ΚΑΤΑ ΚΑΤΗΓΟΡΙΑ ΚΑΙ ΔΡΑΣΤΗΡΙΟΤΗΤΑ 2009
TABLE 18. (cont'd). NUMBER OF PERSONS EMPLOYED AND LABOUR COST BY CATEGORY AND ACTIVITY 2009

Κώδικας NACE Rev.2 Code	Δραστηριότητα	Εργαζόμενοι ιδιοκτήτες και μη αμειβόμενα μέλη της οικογένειας Working proprietors and unpaid family members		Μισθωτοί Employees		Σύνολο Total		Activity
		Αριθμός απασχο- λουμέ- νων Number of persons employed	Μισθοί και ημερο- μίσθια Wages and salaries contri- bution (€000's)	Αριθμός απασχο- λουμέ- νων Number of persons employed	Μισθοί και ημερο- μίσθια Wages and salaries contri- bution (€000's)	Αριθμός απασχο- λουμέ- νων Number of persons employed	Μισθοί και ημερο- μίσθια Wages and salaries contri- bution (€000's)	
46.64	Χονδρικό εμπόριο μηχανημάτων για την κλωστοϋφαντουργική βιομηχανία, και χονδρικό εμπόριο ραπτομηχανών και ηλεκτομηχανών	0	0	7	53	7	53	Wholesale of machinery for the textile industry and of sewing and knitting machines
46.65	Χονδρικό εμπόριο επίπλων γραφείου	0	0	47	1.057	47	1.057	Wholesale of office furniture
46.66	Χονδρικό εμπόριο άλλων μηχανών και εξοπλισμού γραφείου	0	0	109	2.572	109	2.572	Wholesale of other office machinery and equipment
46.69	Χονδρικό εμπόριο άλλων μηχανημάτων και εξοπλισμού	0	0	1.183	25.326	1.183	25.326	Wholesale of other machinery and equipment
46.69.1	Χονδρικό εμπόριο εξοπλισμού για ηλεκτρικές εγκαταστάσεις	0	0	400	8.344	400	8.344	Wholesale of installation equipment for domestic use
46.69.2	Χονδρικό εμπόριο άλλων μηχανημάτων που χρησιμοποιούνται στη βιομηχανία, το εμπόριο και την πλοήγηση	0	0	783	16.982	783	16.982	Wholesale of other machinery for use in industry, trade and navigation
46.7	Άλλο ειδικευμένο χονδρικό εμπόριο	13	186	3.471	82.265	3.484	82.451	Other specialized wholesale
46.71	Χονδρικό εμπόριο στερεών, υγρών και αέριων καυσίμων και συναφών προϊόντων	3	58	517	20.112	520	20.170	Wholesale of solid, liquid and gaseous fuels and related products
46.72	Χονδρικό εμπόριο μετάλλων και μεταλλευμάτων	0	0	187	3.558	187	3.558	Wholesale of metals and metal ores
46.73	Χονδρικό εμπόριο ξυλείας, οικοδομικών υλικών και ειδών υγιεινής	0	0	1.776	38.026	1.776	38.026	Wholesale of wood, construction materials and sanitary equipment
46.73.1	Χονδρικό εμπόριο ξυλείας	0	0	334	7.028	334	7.028	Wholesale of wood
46.73.2	Χονδρικό εμπόριο ειδών υγιεινής	0	0	386	8.845	386	8.845	Wholesale of sanitary equipment

(συν.-cont'd)

ΠΙΝΑΚΑΣ 18. (συνεχ.). ΑΡΙΘΜΟΣ ΑΠΑΣΧΟΛΟΥΜΕΝΩΝ ΚΑΙ ΕΡΓΑΤΙΚΟ ΚΟΣΤΟΣ ΚΑΤΑ ΚΑΤΗΓΟΡΙΑ ΚΑΙ ΔΡΑΣΤΗΡΙΟΤΗΤΑ 2009
TABLE 18. (cont'd). NUMBER OF PERSONS EMPLOYED AND LABOUR COST BY CATEGORY AND ACTIVITY 2009

Κώδικας NACE Rev.2 Code	Δραστηριότητα	Εργαζόμενοι ιδιοκτήτες και μη αμειβόμενα μέλη Working proprietors and unpaid family members			Μισθοί Employees			Σύνολο Total			Activity
		Αριθμός απασχο- λουμέ- νων Number of persons employed	Μισθοί και ημερο- μίσθια Wages and salaries	Συνεισ- φορές εργοδο- των Emp- loyers contri- bution (€000 's)	Αριθμός απασχο- λουμέ- νων Number of persons employed	Μισθοί και ημερο- μίσθια Wages and salaries (€000 's)	Συνεισ- φορές εργοδο- των Emp- loyers contri- bution (€000 's)	Αριθμός απασχο- λουμέ- νων Number of persons employed	Μισθοί και ημερο- μίσθια Wages and salaries (€000 's)	Συνεισ- φορές εργοδο- των Emp- loyers contri- bution (€000 's)	
46.73.3/4/5/6	Χονδρικό εμπόριο χρωμάτων, βερνικιών, υαλοπινάκων, ψευδοτάβανων, χαρτί τοίχου και υλικών επένδυσης διαπέδου	0	0	0	354	8.483	915	354	8.483	915	Wholesale of paints and varnishes, glasses and mirrors, gypsum decorations, wallpaper and floor coverings
46.73.9	Χονδρικό εμπόριο διαφόρων οικοδομικών υλικών	0	0	0	702	13.670	1.970	702	13.670	1.970	Wholesale of various construction materials
46.74	Χονδρικό εμπόριο σιδηρικών, υδραυλικών ειδών και εξοπλισμού και προμηθειών για εγκαταστάσεις θέρμανσης	0	0	0	491	9.386	1.240	491	9.386	1.240	Wholesale of hardware, plumbing and heating equipment and supplies
46.75	Χονδρικό εμπόριο χημικών προϊόντων	0	0	0	428	9.960	1.187	428	9.960	1.187	Wholesale of chemical products
46.76	Χονδρικό εμπόριο άλλων ενδιάμεσων προϊόντων	0	0	0	72	1.223	126	72	1.223	126	Wholesale of other intermediate products
46.77	Χονδρικό εμπόριο απορριμμάτων και υπολειμμάτων	10	128	15	0	0	0	10	128	15	Wholesale of waste and scrap
46.9	Μη ειδικευμένο χονδρικό εμπόριο	0	0	0	900	17.218	1.941	900	17.218	1.941	Non-specialized wholesale trade
46.90	Μη ειδικευμένο χονδρικό εμπόριο	0	0	0	900	17.218	1.941	900	17.218	1.941	Non-specialized wholesale trade
47	ΛΙΑΝΙΚΟ ΕΜΠΟΡΙΟ, ΕΚΤΟΣ ΑΠΟ ΤΟ ΕΜΠΟΡΙΟ ΜΗΧΑΝΟΚΙΝΗΤΩΝ ΟΧΗΜΑΤΩΝ ΚΑΙ ΜΟΤΟΣΙΚΛΕΤΩΝ	4.439	58.183	5.705	32.791	505.597	57.496	37.230	563.780	63.201	RETAIL TRADE, EXCEPT OF MOTOR VEHICLES AND MOTORCYCLES
47.1	Λιανικό εμπόριο σε μη ειδικευμένα καταστήματα	1.434	18.638	1.759	9.807	145.525	17.238	11.241	164.163	18.997	Retail sale in non-specialized stores
47.11	Λιανικό εμπόριο σε μη ειδικευμένα καταστήματα που πωλούν κυρίως τρόφιμα, ποτά ή καπνό	1.434	18.638	1.759	5.879	83.259	9.939	7.313	101.897	11.698	Retail sale in non-specialized stores with food, beverages or tobacco predominating

(συν.-cont'd)

ΠΙΝΑΚΑΣ 18. (συνεχ.). ΑΡΙΘΜΟΣ ΑΠΑΣΧΟΛΟΥΜΕΝΩΝ ΚΑΙ ΕΡΓΑΤΙΚΟ ΚΟΣΤΟΣ ΚΑΤΑ ΚΑΤΗΓΟΡΙΑ ΚΑΙ ΔΡΑΣΤΗΡΙΟΤΗΤΑ 2009
TABLE 18. (cont'd). NUMBER OF PERSONS EMPLOYED AND LABOUR COST BY CATEGORY AND ACTIVITY 2009

Κώδικας NACE Rev.2 Code	Δραστηριότητα	Εργαζόμενοι ιδιοκτήτες και μη αμειβόμενα μέλη Working proprietors and unpaid family members			Μισθοφόροι Employees			Σύνολο Total			Activity
		Αριθμός απασχο- λουμέ- νων Number of persons employed	Μισθοί και ημερο- μισθία Wages and salaries (€000's)	Συνει- σφορές εργοδο- των Emp- loyers contri- bution (€000's)	Αριθμός απασχο- λουμέ- νων Number of persons employed	Μισθοί και ημερο- μισθία Wages and salaries (€000's)	Συνει- σφορές εργοδο- των Emp- loyers contri- bution (€000's)	Αριθμός απασχο- λουμέ- νων Number of persons employed	Μισθοί και ημερο- μισθία Wages and salaries (€000's)	Συνει- σφορές εργοδο- των Emp- loyers contri- bution (€000's)	
47.11.1	Παντοπωλεία και υπεραγορές κυρίως τροφίμων	883	10.979	1.058	4.501	64.415	7.575	5.384	75.394	8.633	Groceries and super-markets selling a large variety of goods, of which food products, beverages or tobacco are predominant
47.11.2	Περιπέτερα (μίνι μάρκετ)	551	7.659	701	1.378	18.844	2.364	1.929	26.503	3.065	Kiosks
47.19	Άλλο λιανικό εμπόριο σε μη ειδικευμένα καταστήματα	0	0	0	3.928	62.266	7.299	3.928	62.266	7.299	Other retail sale in non-specialized stores
47.2	Λιανικό εμπόριο τροφίμων, ποτών και καπνού σε ειδικευμένα καταστήματα	458	7.909	841	1.892	27.833	2.832	2.350	35.742	3.673	Retail sale of food, beverages and tobacco in specialized stores
47.21	Λιανικό εμπόριο φρούτων και λαχανικών σε ειδικευμένα καταστήματα	76	1.618	108	663	10.567	891	739	12.185	999	Retail sale of fruit and vegetables in specialized stores
47.22	Λιανικό εμπόριο κρέατος και προϊόντων κρέατος σε ειδικευμένα καταστήματα	321	5.443	593	751	10.527	1.094	1.072	15.970	1.687	Retail sale of meat and meat products in specialized stores
47.23	Λιανικό εμπόριο ψαριών, καρκινοειδών και μαλακίων σε ειδικευμένα καταστήματα	35	540	89	263	3.952	592	298	4.492	681	Retail sale of fish, crustaceans and molluscs in specialized stores
47.24	Λιανικό εμπόριο ψωμιού, αρτοσκευασμάτων και λοιπών ειδών αρτοποιίας και ζαχαροπλαστικής σε ειδικευμένα καταστήματα	18	171	36	97	1.168	116	115	1.339	152	Retail sale of bread, cakes, flour confectionery and sugar confectionery in specialized stores
47.25	Λιανικό εμπόριο ποτών σε ειδικευμένα καταστήματα	4	89	11	52	811	81	56	900	92	Retail sale of beverages in specialized stores
47.26	Λιανικό εμπόριο προϊόντων καπνού σε ειδικευμένα καταστήματα	0	0	0	8	120	16	8	120	16	Retail sale of tobacco products in specialized stores
47.29	Λιανικό εμπόριο άλλων τροφίμων σε ειδικευμένα καταστήματα	4	48	4	58	688	42	62	736	46	Other retail sale of food in specialized stores
47.3	Λιανικό εμπόριο καυσίμων κίνησης σε ειδικευμένα καταστήματα	39	991	88	1.106	15.548	1.612	1.145	16.539	1.700	Retail sale of automotive fuel in specialized stores

(συν.-cont'd)

ΠΙΝΑΚΑΣ 18. (συνεχ.). ΑΡΙΘΜΟΣ ΑΠΑΣΧΟΛΟΥΜΕΝΩΝ ΚΑΙ ΕΡΓΑΤΙΚΟ ΚΟΣΤΟΣ ΚΑΤΑ ΚΑΤΗΓΟΡΙΑ ΚΑΙ ΔΡΑΣΤΗΡΙΟΤΗΤΑ 2009
TABLE 18. (cont d). NUMBER OF PERSONS EMPLOYED AND LABOUR COST BY CATEGORY AND ACTIVITY 2009

Κώδικας NACE Rev.2 Code	Δραστηριότητα	Εργαζόμενοι ιδιοκτήτες και μη αμειβόμενα μέλη της οικογένειας Working proprietors and unpaid family members		Μισθωτοί Employees		Σύνολο Total		Activity	
		Αριθμός απασχο- λουμέ- νων Number of persons employed	Μισθοί και ημερο- μίσθια Wages and salaries (€0000 s)	Αριθμός απασχο- λουμέ- νων Number of persons employed	Μισθοί και ημερο- μίσθια Wages and salaries (€0000 s)	Αριθμός απασχο- λουμέ- νων Number of persons employed	Μισθοί και ημερο- μίσθια Wages and salaries (€0000 s)		
47.30	Λιανικό εμπόριο καπέλων κίνησης σε ειδικευμένα καταστήματα (σταθμοί βενζίνης)	39	991	88	1.06	15.548	1.612	1.700	Retail sale of automotive fuel in specialized stores (petrol stations)
47.4	Λιανικό εμπόριο εξοπλισμού πληροφοριακών και επικοινωνιακών συστημάτων σε ειδικευμένα καταστήματα	51	872	104	1.596	31.579	4.142	4.246	Retail sale of information and communication equipment in specialized stores
47.41	Λιανικό εμπόριο ηλεκτρονικών υπολογιστών, περιφερειακών μονάδων υπολογιστών και λογισμικού σε ειδικευμένα καταστήματα (συμπερ. των βιντεοπαιχνιδιών)	51	872	104	716	14.221	1.983	2.087	Retail sale of computers, peripheral units and software in specialized stores (incl. videogames)
47.42	Λιανικό εμπόριο τηλεπικοινωνιακού εξοπλισμού σε ειδικευμένα καταστήματα	0	0	0	750	15.181	1.894	1.894	Retail sale of telecommunications equipment in specialized stores
47.43	Λιανικό εμπόριο εξοπλισμού ήχου και εικόνας σε ειδικευμένα καταστήματα (ραδιοφωνικές και τηλεοπτικές συσκευές)	0	0	0	130	2.177	265	265	Retail sale of audio and video equipment in specialized stores (radio and television goods)
47.5	Λιανικό εμπόριο άλλων οικιακού εξοπλισμού σε ειδικευμένα καταστήματα	279	3.140	319	7.206	119.101	13.524	13.843	Retail sale of other household equipment in specialized stores
47.51	Λιανικό εμπόριο κλωστοϋφαντουργικών προϊόντων σε ειδικευμένα καταστήματα	85	770	36	506	6.339	659	695	Retail sale of textiles in specialized stores
47.51.1	Λιανικό εμπόριο υφαντικών προϊόντων	64	518	8	89	1.016	171	179	Retail sale of fabrics
47.51.2	Λιανικό εμπόριο υφαντουργικών προϊόντων οικιακής χρήσης (σεντόνια, τραπεζομάντηλα κ.λπ.)	21	252	28	206	3.158	279	307	Retail sale of household textiles

(συν.-cont.d)

ΠΙΝΑΚΑΣ 18. (συνεχ.). ΑΡΙΘΜΟΣ ΑΠΑΣΧΟΛΟΥΜΕΝΩΝ ΚΑΙ ΕΡΓΑΤΙΚΟ ΚΟΣΤΟΣ ΚΑΤΑ ΚΑΤΗΓΟΡΙΑ ΚΑΙ ΔΡΑΣΤΗΡΙΟΤΗΤΑ 2009
TABLE 18. (cont'd). NUMBER OF PERSONS EMPLOYED AND LABOUR COST BY CATEGORY AND ACTIVITY 2009

Κώδικας NACE Rev.2 Code	Δραστηριότητα	Εργαζόμενοι ιδιοκτήτες και μη αμειβόμενα μέλη της οικογένειας Working proprietors and unpaid family members		Μισθωτοί Employees		Σύνολο Total		Activity
		Αριθμός απασχο- λουμέ- νων Number of persons employed	Μισθοί και ημερο- μίσθια Wages and salaries contri- bution (€000's)	Αριθμός απασχο- λουμέ- νων Number of persons employed	Μισθοί και ημερο- μίσθια Wages and salaries contri- bution (€000's)	Αριθμός απασχο- λουμέ- νων Number of persons employed	Μισθοί και ημερο- μίσθια Wages and salaries contri- bution (€000's)	
47.51.3	Λιανικό εμπόριο νηλικίων, νημάτων και κλωστούν πλεκτικής και κεντημάτων	0	0	0	2.165	211	2.165	Retail sale of haberdashery and basic materials for rug, tapestry or embroidery making
47.52	Λιανικό εμπόριο σιδηρικών, χρωμάτων και τέραμων σε ειδικευμένα καταστήματα	45	809	86	34.973	1.939	35.782	Retail sale of hardware, paints and glass in specialized stores
47.52.1	Λιανικό εμπόριο ειδών υγιεινής	0	0	0	14.436	729	14.436	Retail sale of sanitary equipment
47.52.2	Λιανικό εμπόριο χρωμάτων και βερνικιών	0	0	0	3.117	178	3.117	Retail sale of paints, varnishes and lacquers
47.52.3	Λιανικό εμπόριο κλειδαριών, εργαλείων, καθρεπτών, σιδήρου, τσιμέντου, κλπ.	45	809	86	9.581	576	10.390	Retail sale of locks, tools, mirrors, iron, cement, etc.
47.52.4/9	Λιανικό εμπόριο ξυλίας και άλλων οικοδομικών υλικών	0	0	0	7.839	456	7.839	Retail sale of wood and other construction materials
47.53	Λιανικό εμπόριο χαλιών, κλιμάτων και επενδύσεων δαπέδου και τοίχου σε ειδικευμένα καταστήματα	10	123	15	8.154	518	8.277	Retail sale of carpets, rugs, wall and floor coverings in specialized stores
47.54	Λιανικό εμπόριο ηλεκτρικών οικιακών συσκευών σε ειδικευμένα καταστήματα	25	295	34	26.274	1.491	26.569	Retail sale of electrical household appliances in specialized stores
47.59	Λιανικό εμπόριο επίπλων, φωτιστικών και άλλων ειδών οικιακής χρήσης σε ειδικευμένα καταστήματα	114	1.143	148	43.361	2.752	44.504	Retail sale of furniture, lighting equipment and other household articles in specialized stores
47.59.1	Λιανικό εμπόριο οικιακών επίπλων	0	0	0	23.890	1.414	23.890	Retail sale of furniture
47.59.2	Λιανικό εμπόριο φωτιστικών ειδών	0	0	0	2.252	138	2.252	Retail sale of articles of lighting
47.59.3	Λιανικό εμπόριο κεντημάτων και άλλων ειδών οικοτεχνίας, ειδών υαλοπωλείου και μη ηλεκτρικών οικιακών συσκευών	106	1.078	141	7.797	550	8.875	Retail sale of embroideries and other products of cottage industry, glassware and non electrical household appliances

(συν.-cont'd)

ΠΙΝΑΚΑΣ 18. (συνεξ.). ΑΡΙΘΜΟΣ ΑΠΑΣΧΟΛΟΥΜΕΝΩΝ ΚΑΙ ΕΡΓΑΤΙΚΟ ΚΟΣΤΟΣ ΚΑΤΑ ΚΑΤΗΓΟΡΙΑ ΚΑΙ ΔΡΑΣΤΗΡΙΟΤΗΤΑ 2009
TABLE 18. (cont'd). NUMBER OF PERSONS EMPLOYED AND LABOUR COST BY CATEGORY AND ACTIVITY 2009

Κώδικας NACE Rev.2 Code	Δραστηριότητα	Εργαζόμενοι ιδιοκτήτες και μη αμειβόμενα μέλη της οικογένειας Working proprietors and unpaid family members		Μισθοί Employees		Σύνολο Total		Activity
		Αριθμός απασχο- λουμέ- νων Number of persons employed	Μισθοί και ημερο- μισθία Wages and salaries (€000, s)	Αριθμός απασχο- λουμέ- νων Number of persons employed	Μισθοί και ημερο- μισθία Wages and salaries (€000, s)	Αριθμός απασχο- λουμέ- νων Number of persons employed	Μισθοί και ημερο- μισθία Wages and salaries (€000, s)	
47.59.4/5	Λιανικό εμπόριο μουσικών οργάνων και παρτιτούρων και κορνιζοποιεία	0	0	143	2.486	143	2.486	Retail sale of musical instruments and scores and picture framing
47.59.9	Άλλο λιανικό εμπόριο επίπλων, φωτιστικών και ειδών νοικοκυριού π.δ.κ.α.	8	65	507	6.936	515	7.001	Other retail sale of furniture, lighting equipment and household articles n.e.c.
47.6	Λιανικό εμπόριο επημοφωτικών ειδών και ειδών ψυχαγωγίας σε ειδικευμένα καταστήματα	146	1.835	1.464	21.311	1.610	23.146	Retail sale of cultural and recreation goods in specialized stores
47.61	Λιανικό εμπόριο βιβλίων σε ειδικευμένα καταστήματα	75	885	471	7.317	546	8.202	Retail sale of books in specialized stores
47.62	Λιανικό εμπόριο εφημερίδων και γραφικής ύλης σε ειδικευμένα καταστήματα	26	329	179	2.836	205	3.165	Retail sale of newspapers and stationery in specialized stores
47.63	Λιανικό εμπόριο εγγραφών μουσικής και εικόνες σε ειδικευμένα καταστήματα	0	0	46	631	46	631	Retail sale of music and video recordings in specialized stores
47.64	Λιανικό εμπόριο αθλητικού εξοπλισμού σε ειδικευμένα καταστήματα (συμπ. ποδήλατα, είδη αλιείας, κατασκηνώσεως, κουνιέρων, βάρκες και σκάφη αναψυχής)	45	621	277	3.383	322	4.004	Retail sale of sporting equipment in specialized stores (incl. bicycles, fishing goods, camping and hunting equipment, boats and yachts)
47.65	Λιανικό εμπόριο παιχνιδιών κάθε είδους σε ειδικευμένα καταστήματα (εκτός των βιντεοπαιχνιδιών)	0	0	491	7.144	491	7.144	Retail sale of games and toys in specialized stores (excl. video games)
47.7	Λιανικό εμπόριο άλλων ειδών σε ειδικευμένα καταστήματα	1.347	17.216	9.428	140.591	10.775	157.807	Retail sale of other goods in specialized stores
47.71	Λιανικό εμπόριο ενδυμάτων σε ειδικευμένα καταστήματα	382	4.186	3.684	48.001	4.066	52.187	Retail sale of clothing in specialized stores

(συν.-cont'd)

ΠΙΝΑΚΑΣ 18. (συνεχ.). ΑΡΙΘΜΟΣ ΑΠΑΣΧΟΛΟΥΜΕΝΩΝ ΚΑΙ ΕΡΓΑΤΙΚΟ ΚΟΣΤΟΣ ΚΑΤΑ ΚΑΤΗΓΟΡΙΑ ΚΑΙ ΔΡΑΣΤΗΡΙΟΤΗΤΑ 2009
TABLE 18. (cont'd). NUMBER OF PERSONS EMPLOYED AND LABOUR COST BY CATEGORY AND ACTIVITY 2009

Κώδικας NACE Rev.2 Code	Δραστηριότητα	Εργαζόμενοι ιδιοκτήτες και μη αμειβόμενα μέλη της οικογένειας Working proprietors and unpaid family members		Μισθωτοί Employees		Σύνολο Total		Activity			
		Αριθμός απασχο- λουμέ- νων	Μισθοί και ημερο- μισθία Wages and salaries (€000 's)	Αριθμός απασχο- λουμέ- νων	Μισθοί και ημερο- μισθία Wages and salaries (€000 's)	Αριθμός απασχο- λουμέ- νων	Μισθοί και ημερο- μισθία Wages and salaries (€000 's)				
		Number of persons employed	Emp- loyers contri- bution (€000 's)	Number of persons employed	Emp- loyers contri- bution (€000 's)	Number of persons employed	Emp- loyers contri- bution (€000 's)				
47.72	Λιανικό εμπόριο υποδημάτων και δερμάτων ειδών σε ειδικευμένα καταστήματα	28	496	40	1.527	20.373	2.270	1.555	20.869	2.310	Retail sale of footwear and leather goods in specialized stores
47.72.1	Λιανικό εμπόριο υποδημάτων	28	496	40	1.141	14.951	1.626	1.169	15.447	1.666	Retail sale of footwear
47.72.2	Λιανικό εμπόριο δερμάτων ειδών και ειδών ταξιδίου	0	0	0	386	5.422	644	386	5.422	644	Retail sale of leather goods and travel accessories
47.73	Φαρμακευτικά είδη σε ειδικευμένα καταστήματα	121	2.452	299	621	12.520	1.352	742	14.972	1.651	Dispensing chemist in specialized stores
47.74	Λιανικό εμπόριο ιατρικών και ορθοπεδικών ειδών σε ειδικευμένα καταστήματα	0	0	0	45	781	86	45	781	86	Retail sale of medical and orthopaedic goods in specialized stores
47.75	Λιανικό εμπόριο καλλυντικών και ειδών καλλωπισμού σε ειδικευμένα καταστήματα	12	180	17	183	3.710	441	195	3.890	458	Retail sale of cosmetic and toilet articles in specialized stores
47.76	Λιανικό εμπόριο λουλουδιών, φυτών, σπόρων, λίπασμάτων, ζώων συντροφιάς και σχετικών ζωοτροφών σε ειδικευμένα καταστήματα	354	3.997	430	646	11.007	1.283	1.000	15.004	1.713	Retail sale of flowers, plants, seeds, fertilizers, pet animals and pet food in specialized stores
47.76.1	Λιανικό εμπόριο ανθέων και φυτών	313	3.322	349	496	8.291	1.001	809	11.613	1.350	Retail sale of flowers and plants
47.76.2	Λιανικό εμπόριο λιπασμάτων, σπόρων, ζώων και πουλών συντροφιάς και ζωοτροφών για ζώα και πουλιά συντροφιάς	41	675	81	150	2.716	282	191	3.391	363	Retail sale of fertilisers, seeds, pet and animals and pet food
47.77	Λιανικό εμπόριο ρολογιών και κοσμημάτων σε ειδικευμένα καταστήματα	140	1.891	264	495	8.565	749	635	10.456	1.013	Retail sale of watches and jewellery in specialized stores

(συν.-cont'd)

ΠΙΝΑΚΑΣ 18. (συνεχ.). ΑΡΙΘΜΟΣ ΑΠΑΣΧΟΛΟΥΜΕΝΩΝ ΚΑΙ ΕΡΓΑΤΙΚΟ ΚΟΣΤΟΣ ΚΑΤΑ ΚΑΤΗΓΟΡΙΑ ΚΑΙ ΔΡΑΣΤΗΡΙΟΤΗΤΑ 2009
TABLE 18. (cont'd). NUMBER OF PERSONS EMPLOYED AND LABOUR COST BY CATEGORY AND ACTIVITY 2009

Κώδικας NACE Rev.2 Code	Δραστηριότητα	Εργαζόμενοι ιδιοκτήτες και μη αμειβόμενα μέλη της οικογένειας Working proprietors and unpaid family members		Μισθωτοί Employees		Σύνολο Total		Activity		
		Αριθμός απασχο- λουμέ- νων Number of persons employed	Μισθοί και ημερο- μίσθια Wages and salaries contri- bution (€000 's)	Αριθμός απασχο- λουμέ- νων Number of persons employed	Μισθοί και ημερο- μίσθια Wages and salaries contri- bution (€000 's)	Αριθμός απασχο- λουμέ- νων Number of persons employed	Μισθοί και ημερο- μίσθια Wages and salaries contri- bution (€000 's)			
47.78	Άλλο λιανικό εμπόριο καινούργιων ειδών σε ειδικευμένα καταστήματα	261	3.498	331	4.069	2.227	35.634	4.069	4.000	Other retail sale of new goods in specialized stores
47.78.1	Λιανικό εμπόριο οπτικών και φωτογραφικών ειδών	0	0	0	873	526	9.238	873	873	Retail sale of photographic and optical goods
47.78.2	Λιανικό εμπόριο σουβενίρ, ειδών λαϊκής τέχνης και θρησκευτικών αντικειμένων	142	1.926	189	641	552	7.223	641	830	Retail sale of souvenirs, craftwork and religious articles
47.78.3	Λιανικό εμπόριο γκαζοίλ και πετρελαίου, κάρβουνου και καύσιμης ξυλείας	0	0	0	79	32	634	79	79	Retail sale of bottled gas and petroleum, coal and fuel wood
47.78.4	Λιανικό εμπόριο πινάκων ζωγραφικής και άλλων έργων τέχνης (γκαζέρι)	52	716	66	89	50	726	89	155	Retail sale of commercial art galleries
47.78.9	Άλλο λιανικό εμπόριο σε ειδικευμένα καταστήματα π.δ.κ.α.	67	856	76	2.387	1.067	17.813	2.387	2.463	Other retail trade in specialized stores n.e.c.
47.79	Λιανικό εμπόριο μεταχειρισμένων ειδών σε καταστήματα (συμπερ. δημοπρασιών)	49	516	34	0	0	0	0	34	Retail sale of second-hand goods in stores (incl. auctioning houses)
47.8	Λιανικό εμπόριο σε υπαίθριους πάγκους και αγορές	48	408	17	1	8	58	1	18	Retail sale via stalls and markets
47.81	Λιανικό εμπόριο τροφίμων, ποτών και καπνού σε υπαίθριους πάγκους και αγορές (περ. πλανόδιους στα πανηγύρια)	30	327	12	0	0	0	0	12	Retail sale via stalls and markets of food, beverages and tobacco products
47.82	Λιανικό εμπόριο κλωστοϋφαντουργικών προϊόντων, ενδυμάτων και υποδημάτων σε υπαίθριους πάγκους και αγορές (περ. πλανόδιους στα πανηγύρια)	0	0	0	1	8	58	1	1	Retail sale via stalls and markets of textiles, clothing and footwear

(συν.-cont'd)

ΠΙΝΑΚΑΣ 18. (συνεχ.). ΑΡΙΘΜΟΣ ΑΠΑΣΧΟΛΟΥΜΕΝΩΝ ΚΑΙ ΕΡΓΑΤΙΚΟ ΚΟΣΤΟΣ ΚΑΤΑ ΚΑΤΗΓΟΡΙΑ ΚΑΙ ΔΡΑΣΤΗΡΙΟΤΗΤΑ 2009
TABLE 18. (cont'd). NUMBER OF PERSONS EMPLOYED AND LABOUR COST BY CATEGORY AND ACTIVITY 2009

Κωδικός NACE Rev.2 Code	Δραστηριότητα	Εργαζόμενοι ιδιοκτήτες και μη αμειβόμενα μέλη της οικογένειας Working proprietors and unpaid family members			Μισθωτοί Employees			Σύνολο Total			Activity
		Αριθμός απασχο- λουμέ- νων Number of persons employed	Μισθοί και ημερο- μίσθια Wages and salaries (€000' s)	Συνεισ- φορές εργοδο- των Emp- loyers contri- bution (€000' s)	Αριθμός απασχο- λουμέ- νων Number of persons employed	Μισθοί και ημερο- μίσθια Wages and salaries (€000' s)	Συνεισ- φορές εργοδο- των Emp- loyers contri- bution (€000' s)	Αριθμός απασχο- λουμέ- νων Number of persons employed	Μισθοί και ημερο- μίσθια Wages and salaries (€000' s)	Συνεισ- φορές εργοδο- των Emp- loyers contri- bution (€000' s)	
47.89	Λιανικό εμπόριο άλλων ειδών σε υπαίθριους πάγκους και αγορές (περ. πλανόδιους στα πανηγύρια)	18	81	5	0	0	0	18	81	5	Retail sale via stalls and markets of other goods
47.9	Λιανικό εμπόριο εκτός καταστημάτων, υπαίθριων πάγκων ή αγορών	637	7.174	459	284	4.051	397	921	11.225	856	Retail trade not in stores, stalls or markets
47.91	Λιανικό εμπόριο από επιχειρήσεις πωλήσεων με αλληλεργαφία ή μέσω διαδικτύου	0	0	0	72	1.012	143	72	1.012	143	Retail sale via mail order houses or via Internet
47.99	Άλλο λιανικό εμπόριο εκτός καταστημάτων, υπαίθριων πάγκων ή αγορών	637	7.174	459	212	3.039	254	849	10.213	713	Other retail sale not in stores, stalls or markets
47.99.1	Λιανικό εμπόριο από πλανόδιους πωλητές τροφίμων που δεν μπορούν να καταναλωθούν αμέσως	155	1.857	162	0	0	0	155	1.857	162	Retail sale of food products by mobile sellers
47.99.2	Λιανικό εμπόριο από πλανόδιους πωλητές υποδημάτων, ειδών ένδυσης, υφασμάτων και κεντημάτων	58	603	47	0	0	0	58	603	47	Retail sale of textiles, wearing apparel, footwear and embroideries by mobile sellers
47.99.3/4/6/9	Λιανικό εμπόριο από πλανόδιους πωλητές κασετών, δίσκων, πόσιμο νερού, εφημερίδων και άλλο λιανικό εμπόριο εκτός καταστημάτων, υπαίθριων πάγκων και αγορών	75	1.186	104	24	330	24	99	1.516	128	Retail sale of cassettes, records, drinking water and newspaper by mobile sellers and other retail sale not in stores, stalls or markets
47.99.5	Λαχειοπώλες	349	3.528	146	0	0	0	349	3.528	146	Lottery-ticket sellers
47.99.7	Λιανικό εμπόριο μέσω επιδείξεων στα σπίτια	0	0	0	188	2.709	230	188	2.709	230	Retail sale by door-to-door sales persons

ΠΙΝΑΚΑΣ 19. ΜΕΣΟΣ ΟΡΟΣ ΑΠΑΣΧΟΥΜΕΝΩΝ ΠΡΟΣΩΠΩΝ ΚΑΤΑ ΚΑΤΗΓΟΡΙΑ ΚΑΙ ΔΡΑΣΤΗΡΙΟΤΗΤΑ 2009

TABLE 19. AVERAGE NUMBER OF PERSONS EMPLOYED BY CATEGORY AND ACTIVITY 2009

Κώδικας NACE Rev.2 Code	Δραστηριότητα	Μέσος όρος σε ισοδυναμία πλήρους απασχόλησης Average number in full-time equivalent					Activity
		Εργαζόμενοι ιδιοκτήτες και συνεταίροι	Μη αμειβόμενα μέλη της οικογένειας	Πλήρους απασχολούμενοι υπάλληλοι/ εργάτες	Μερικός απασχολούμενοι υπάλληλοι/ εργάτες	Σύνολο	
G							
45	ΧΟΝΔΡΙΚΟ ΚΑΙ ΛΙΑΝΙΚΟ ΕΜΠΟΡΙΟ· ΕΠΙΣΚΕΥΗ ΜΗΧΑΝΟΚΙΝΗΤΩΝ ΟΧΗΜΑΤΩΝ ΚΑΙ ΜΟΤΟΣΙΚΑΕΤΩΝ	5.754	177	57.987	621	64.539	WHOLESALE AND RETAIL TRADE; REPAIR OF MOTOR VEHICLES AND MOTORCYCLES
45.1	Πώληση μηχανοκίνητων οχημάτων	1.532	8	6.119	6	7.665	WHOLESALE AND RETAIL TRADE AND REPAIR OF MOTOR VEHICLES AND MOTORCYCLES
45.11	Πώληση αυτοκινήτων και ελαφρών μηχανοκίνητων οχημάτων	27	8	1.745	0	1.780	Sale of motor vehicles
45.11.1	Πώληση καινούριων αυτοκινήτων και άλλων οχημάτων μέχρι 3.5 τόνων	27	8	1.730	0	1.765	Sale of cars and light motor vehicles
45.11.2	Πώληση μεταχειρισμένων αυτοκινήτων και άλλων οχημάτων μέχρι 3.5 τόνων	0	0	1.412	0	1.412	Sale of new automobiles and other vehicles up to 3.5 tons
45.19	Πώληση άλλων μηχανοκίνητων οχημάτων	27	8	318	0	353	Sale of used automobiles and other vehicles up to 3.5 tons
45.19.1	Πώληση καινούριων αυτοκινήτων και άλλων οχημάτων βαρύτερων των 3.5 τόνων	0	0	9	0	9	Sale of new automobiles and other vehicles more than 3.5 tons
45.19.2	Πώληση μεταχειρισμένων αυτοκινήτων και άλλων οχημάτων βαρύτερων των 3.5 τόνων	0	0	6	0	6	Sale of used automobiles and other vehicles more than 3.5 tons
45.2	Συντήρηση και επισκευή μηχανοκίνητων οχημάτων	1.404	0	3.238	3	4.645	Maintenance and repair of motor vehicles
45.20	Συντήρηση και επισκευή μηχανοκίνητων οχημάτων	1.404	0	3.238	3	4.645	Maintenance and repair of motor vehicles
45.20.1	Επιδιόρθωση και συντήρηση αυτοκινήτων (γκαράζ)	684	0	1.997	3	2.684	Mechanical repairs and maintenance of motor vehicles
45.20.2	Επιδιόρθωση ηλεκτρικού συστήματος αυτοκινήτων	176	0	186	0	362	Electrical repairs of motor vehicles

(συν.-cont'd)

ΠΙΝΑΚΑΣ 19. (συνεχ.). ΜΕΣΟΣ ΟΡΟΣ ΑΠΑΣΧΟΥΜΕΝΩΝ ΠΡΟΣΩΠΩΝ ΚΑΤΑ ΚΑΤΗΓΟΡΙΑ ΚΑΙ ΔΡΑΣΤΗΡΙΟΤΗΤΑ 2009
TABLE 19. (cont'd). AVERAGE NUMBER OF PERSONS EMPLOYED BY CATEGORY AND ACTIVITY 2009

Κώδικας NACE Rev.2 Code	Δραστηριότητα	Μέσος όρος σε ισοδιναμικά πλήρους απασχολητής Average number in full-time equivalent					Activity
		Εργαζόμενοι ιδιοκτήτες και συνεταίροι	Μη αμειβόμενα μέλη της οικογένειας	Πλήρους απασχολούμενοι υπάλληλοι/ εργάτες	Μερικός απασχολούμενοι υπάλληλοι/ εργάτες	Σύνολο	
		Working proprietors and partners	Engaged family members without salary	Permanent employees	Part-time employees	Total	
45.20.3	Βαφή αυτοκινήτων	114	0	301	0	415	Painting of motor vehicles
45.20.4	Επισκευή αμαξώματος (ισώματα) αυτοκινήτων	160	0	337	0	497	Bodywork repairs (panel beating) of motor vehicles
45.20.5	Επιδιόρθωση ελαστικών αυτοκινήτων	182	0	60	0	242	Tyre repairs of motor vehicles
45.20.7	Πλύνσιμο και στίλβωμα αυτοκινήτων	5	0	240	0	245	Washing and polishing of motor vehicles
45.20.9	Άλλες επιδιορθώσεις αυτοκινήτων (περ. εφαρμογή εξόστ, μέτρημα τιμονιού, ζύγισμα τροχών, εφαρμογή γυαλιών, εφαρμογή συστημάτων κλιματισμού, κλπ.)	83	0	117	0	200	Other motor vehicle repairs (e.g exhaust fitting, wheel balancing, glasses fitting, air-conditioning systems fitting, etc.)
45.3	Πώληση μερών και εξαρτημάτων μηχανοκίνητων οχημάτων	16	0	999	3	1.018	Sale of motor vehicle parts and accessories
45.31	Χονδρικό εμπόριο μερών, εξαρτημάτων και αξεσουάρ μηχανοκίνητων οχημάτων	0	0	842	3	845	Wholesale trade of motor vehicle parts and accessories
45.31.1	Χονδρικό εμπόριο μερών και εξαρτημάτων μηχανοκίνητων οχημάτων	0	0	707	0	707	Wholesale trade of motor vehicle parts
45.31.2	Χονδρικό εμπόριο αξεσουάρ μηχανοκίνητων οχημάτων	0	0	135	3	138	Wholesale trade of motor vehicle accessories
45.32	Λιανικό εμπόριο μερών, εξαρτημάτων και αξεσουάρ μηχανοκίνητων οχημάτων	16	0	157	0	173	Retail trade of motor vehicle parts and accessories
45.32.1	Λιανικό εμπόριο μερών και εξαρτημάτων μηχανοκίνητων οχημάτων	16	0	119	0	135	Retail trade of motor vehicle parts
45.32.2	Λιανικό εμπόριο αξεσουάρ μηχανοκίνητων οχημάτων	0	0	38	0	38	Retail trade of motor vehicle accessories
45.4	Πώληση, συντήρηση και επισκευή μοτοσυκλετών και των μερών και εξαρτημάτων τους	85	0	137	0	222	Sale, maintenance and repair of motorcycles and related parts and accessories
45.40	Πώληση, συντήρηση και επισκευή μοτοσυκλετών και των μερών και εξαρτημάτων τους	85	0	137	0	222	Sale, maintenance and repair of motorcycles and related parts and accessories

(cont.-cont'd)

ΠΙΝΑΚΑΣ 19. (συνεχ.). ΜΕΣΟΣ ΟΡΟΣ ΑΠΑΣΧΟΥΜΕΝΩΝ ΠΡΟΣΩΠΩΝ ΚΑΤΑ ΚΑΤΗΓΟΡΙΑ ΚΑΙ ΔΡΑΣΤΗΡΙΟΤΗΤΑ 2009
TABLE 19. (cont'd). AVERAGE NUMBER OF PERSONS EMPLOYED BY CATEGORY AND ACTIVITY 2009

Κώδικας NACE Rev.2 Code	Δραστηριότητα	Μέσος όρος σε ισοδυναμία πλήρους απασχόλησης Average number in full-time equivalent						Activity
		Εργαζόμενοι ιδιοκτήτες και συνεταίροι	Μη αμειβόμενα μέλη της οικογένειας	Πλήρως απασχολούμενοι υπάλληλοι/ εργάτες	Μερικώς απασχολούμενοι υπάλληλοι/ εργάτες	Σύνολο	Total	
45.40.1	Πώληση μοτοσικλετών και μοτοποδηλάτων (συνμ. εξαρτημάτων και αξεσουάρ)	0	0	137	0	0	137	Sale of motorcycles and mopeds, including parts and accessories
45.40.2	Συντήρηση και επιδιόρθωση μοτοσικλετών και μοτοποδηλάτων	85	0	0	0	0	85	Maintenance and repair services of motorcycles and mopeds
46	ΧΟΝΔΡΙΚΟ ΕΜΠΟΡΙΟ, ΕΚΤΟΣ ΑΠΟ ΤΟ ΕΜΠΟΡΙΟ ΜΗΧΑΝΟΚΙΝΗΤΩΝ ΟΧΗΜΑΤΩΝ ΚΑΙ ΜΟΤΟΣΙΚΛΕΤΩΝ	148	5	20.795	121	0	21.069	WHOLESALE TRADE, EXCEPT OF MOTOR VEHICLES AND MOTORCYCLES
46.1	Χονδρικό εμπόριο έναντι αμοιβής ή βάσει σύμβασης	16	0	1.359	11	0	1.386	Wholesale on a fee or contract basis
46.12	Εμπορικοί αντιπρόσωποι που μεσολαβούν στην πώληση καυσίμων, μεταλλευμάτων, μετάλλων και βιομηχανικών χημικών προϊόντων	0	0	180	0	0	180	Agents involved in the sale of fuels, ores, metals and industrial chemicals
46.13	Εμπορικοί αντιπρόσωποι που μεσολαβούν στην πώληση ξυλείας και οικοδομικών υλικών	0	0	20	0	0	20	Agents involved in the sale of timber and building materials
46.14	Εμπορικοί αντιπρόσωποι που μεσολαβούν στην πώληση μηχανημάτων, βιομηχανικού εξοπλισμού, πλοίων και αεροσκαφών	0	0	275	0	0	275	Agents involved in the sale of machinery, industrial equipment, ships and aircraft
46.15	Εμπορικοί αντιπρόσωποι που μεσολαβούν στην πώληση επίπλων, ειδών οικιακής χρήσης, σιδηρικών και ειδών κρκαλαρίας	0	0	84	0	0	84	Agents involved in the sale of furniture, household goods, hardware and ironmongery
46.16	Εμπορικοί αντιπρόσωποι που μεσολαβούν στην πώληση κλωστοϋφαντουργικών προϊόντων, ενδυμάτων, γονιωματικών, υποδημάτων και δερμάτινων προϊόντων	0	0	43	0	0	43	Agents involved in the sale of textiles, clothing, fur, footwear and leather goods

(συν.-cont'd)

ΠΙΝΑΚΑΣ 19. (συνεχ.). ΜΕΣΟΣ ΟΡΟΣ ΑΠΑΣΧΟΥΜΕΝΩΝ ΠΡΟΣΩΠΩΝ ΚΑΤΑ ΚΑΤΗΓΟΡΙΑ ΚΑΙ ΔΡΑΣΤΗΡΙΟΤΗΤΑ 2009
TABLE 19. (cont'd). AVERAGE NUMBER OF PERSONS EMPLOYED BY CATEGORY AND ACTIVITY 2009

Κωδικός NACE Rev.2 Code	Δραστηριότητα	Μέσος όρος σε ισοδυναμικά πλήρους απασχόλησης Average number in full-time equivalent					Activity
		Εργαζόμενοι ιδιοκτήτες και συνεταίροι Working proprietors and partners	Μη αμειβόμενα μέλη της οικογένειας Engaged family members without salary	Πλήρως απασχολούμενοι υπάλληλοι/ εργάτες Permanent employees	Μερικός απασχολούμενοι υπάλληλοι/ εργάτες Part-time employees	Σύνολο Total	
46.17	Εμπορικοί αντιπρόσωποι που μεσολαβούν στην πώληση τροφίμων, ποτών και καπνού	0	0	184	1	185	Agents involved in the sale of food, beverages and tobacco
46.18	Εμπορικοί αντιπρόσωποι ειδικευμένοι στην πώληση άλλων συγκεκριμένων προϊόντων	0	0	400	0	400	Agents specialized in the sale of other particular products
46.19	Εμπορικοί αντιπρόσωποι που μεσολαβούν στην πώληση διαφόρων ειδών	16	0	173	10	199	Agents involved in the sale of a variety of goods
46.2	Χονδρικό εμπόριο ακατέργαστων γεωργικών πρώτων υλών και ζώωντων ζώων	1	0	448	0	449	Wholesale of agricultural raw materials and live animals
46.21	Χονδρικό εμπόριο σιτηρών, ακατέργαστου καπνού, σπόρων και ζωοτροφών	0	0	281	0	281	Wholesale of grain, unmanufactured tobacco, seeds and animal feeds
46.22	Χονδρικό εμπόριο λουλουδιών και φυτών	0	0	152	0	152	Wholesale of flowers and plants
46.23	Χονδρικό εμπόριο ζώωντων ζώων	1	0	8	0	9	Wholesale of live animals
46.24	Χονδρικό εμπόριο δερμάτων, προβίων και κατεργασμένου δέρματος	0	0	7	0	7	Wholesale of hides, skins and leather
46.3	Χονδρικό εμπόριο τροφίμων, ποτών και καπνού	102	5	5.966	51	6.124	Wholesale of food, beverages and tobacco
46.31	Χονδρικό εμπόριο φρούτων και λαχανικών	51	0	1.201	26	1.278	Wholesale of fruit and vegetables
46.31.1	Συσκευασία και εξόχωση φρούτων και λαχανικών	0	0	524	0	524	Packing and export of unprocessed fruit and vegetables
46.31.2	Σύνδεσμοι διαβέσεως φρούτων και λαχανικών στην επιτόπια αγορά	0	0	62	0	62	Marketing associations for fruit and vegetables in the home market
46.31.3/4	Μεσιτέμποροι φθαρτών και χονδρικό εμπόριο ξηρών καρπών	51	0	615	26	692	Fruit and vegetable brokers and wholesale of nuts
46.32	Χονδρικό εμπόριο κρέατος και προϊόντων κρέατος	25	0	375	5	405	Wholesale of meat and meat products
46.33	Χονδρικό εμπόριο γαλακτοκομικών προϊόντων, αβγών και βρώσιμων ελαίων και λιπών	6	0	101	0	107	Wholesale of dairy products, eggs and edible oils and fats
46.34	Χονδρικό εμπόριο ποτών	10	0	815	0	825	Wholesale of beverages
46.35	Χονδρικό εμπόριο προϊόντων καπνού	1	0	226	0	227	Wholesale of tobacco products

(συν.-cont'd)

ΠΙΝΑΚΑΣ 19. (συνεχ.). ΜΕΣΟΣ ΟΡΟΣ ΑΠΑΣΧΟΥΜΕΝΩΝ ΠΡΟΣΩΠΩΝ ΚΑΤΑ ΚΑΤΗΓΟΡΙΑ ΚΑΙ ΔΡΑΣΤΗΡΙΟΤΗΤΑ 2009
TABLE 19. (cont'd). AVERAGE NUMBER OF PERSONS EMPLOYED BY CATEGORY AND ACTIVITY 2009

Κώδικας NACE Rev.2 Code	Δραστηριότητα	Μέσος όρος σε ισοδυναμία πλήρους απασχόλησης Average number in full-time equivalent					Activity
		Εργαζόμενοι και συνεταίροι Working proprietors and partners	Μη οικειβόμια μέλη της οικογένειας Engaged family members without salary	Πλήρως απασχολούμενοι υπάλληλοι/ εργάτες Permanent employees	Μερικώς απασχολούμενοι υπάλληλοι/ εργάτες Part-time employees	Σύνολο Total	
46.36	Χονδρικό εμπόριο ζάχαρης, σοκολάτας και ειδών ζαχαροπλαστικής	0	0	450	8	458	Wholesale of sugar and chocolate and sugar confectionery
46.37	Χονδρικό εμπόριο καφέ, τσαγιού, κακάου και μπαχαρικών	0	0	80	1	81	Wholesale of coffee, tea, cocoa and spices
46.38	Χονδρικό εμπόριο άλλων τροφίμων, συμπεριλαμβανομένων ψαριών, καρκινοειδών και μαλακίων	9	5	305	5	324	Wholesale of other food, including fish, crustaceans and molluscs
46.39	Μη ειδικευμένο χονδρικό εμπόριο τροφίμων, ποτών και καπνού	0	0	2.413	6	2.419	Non-specialized wholesale of food, beverages and tobacco
46.4	Χονδρικό εμπόριο ειδών οικιακής χρήσης	16	0	6.021	38	6.075	Wholesale of household goods
46.41	Χονδρικό εμπόριο κλωστοϋφαντουργικών προϊόντων	0	0	337	0	337	Wholesale of textiles
46.42	Χονδρικό εμπόριο ενδυμάτων και υποδημάτων	0	0	669	17	686	Wholesale of clothing and footwear
46.42.1	Χονδρικό εμπόριο ενδυμάτων (περ. αθλητικά ενδύματα, γάντια, γραβάτες, είδη γουνοποιίας και εσώρουχα)	0	0	463	9	472	Wholesale of clothing (incl. sports clothes, gloves, ties, fur articles and underwear)
46.42.2	Χονδρικό εμπόριο υποδημάτων	0	0	206	8	214	Wholesale of footwear
46.43	Χονδρικό εμπόριο ηλεκτρικών οικιακών συσκευών	0	0	530	6	536	Wholesale of electrical household appliances
46.43.1	Χονδρικό εμπόριο ηλεκτρικών οικιακών συσκευών, ραδιοφωνικών και τηλεοπτικών	0	0	411	6	417	Wholesale of electrical household appliances and radio and television goods
46.43.2	Χονδρικό εμπόριο δίσκων γραμμοφώνου, κασετών, ψηφιακών δίσκων και βιντεοκασετών	0	0	26	0	26	Wholesale of gramophone records, tapes, CDs and videos
46.43.3	Χονδρικό εμπόριο φωτογραφικών και οπτικών ειδών	0	0	93	0	93	Wholesale of photographic and optical goods

(συν.-cont'd)

ΠΙΝΑΚΑΣ 19. (συνεχ.). ΜΕΣΟΣ ΟΡΟΣ ΑΠΑΣΧΟΛΩΜΕΝΩΝ ΠΡΟΣΩΠΩΝ ΚΑΤΑ ΚΑΤΗΓΟΡΙΑ ΚΑΙ ΔΡΑΣΤΗΡΙΟΤΗΤΑ 2009
TABLE 19. (cont'd). AVERAGE NUMBER OF PERSONS EMPLOYED BY CATEGORY AND ACTIVITY 2009

Κωδικός NACE Rev.2 Code	Δραστηριότητα	Μέσος όρος σε ισοδονμία πλήρους απασχόλησης Average number in full-time equivalent				Σύνολο Total	Activity
		Εργαζόμενοι ιδιοκτήτες και συνεταίροι Working proprietors and partners	Μη αμειβόμενα μέλη της οικογένειας Engaged family members without salary	Πλήρους απασχολούμενοι υπάλληλοι/ εργάτες Permanent employees	Μερικός απασχολούμενοι υπάλληλοι/ εργάτες Part-time employees		
46.44	Χονδρικό εμπόριο ειδών πορείλανης και γυαλιών και υλικών καθαρισμού	0	0	495	6	501	Wholesale of china and glassware and cleaning materials
46.45	Χονδρικό εμπόριο αρωμάτων και καλλυντικών	0	0	1.589	2	1.591	Wholesale of perfume and cosmetics
46.46	Χονδρικό εμπόριο φαρμακευτικών προϊόντων	0	0	930	0	930	Wholesale of pharmaceutical goods
46.47	Χονδρικό εμπόριο επίπλων, χαλιών και φωτιστικών	0	0	204	1	205	Wholesale of furniture, carpets and lighting equipment
46.47.1	Χονδρικό εμπόριο επίπλων και χαλιών (π.χ. περσικά χαλιά)	0	0	56	1	57	Wholesale of furniture and carpets
46.47.2	Χονδρικό εμπόριο φωτιστικού εξοπλισμού	0	0	148	0	148	Wholesale of lighting equipment
46.48	Χονδρικό εμπόριο ρολογιών και κοσμημάτων	0	0	72	0	72	Wholesale of watches and jewellery
46.49	Χονδρικό εμπόριο άλλων ειδών οικιακής χρήσης	16	0	1.195	6	1.217	Wholesale of other household goods
46.5	Χονδρικό εμπόριο εξοπλισμού πληροφορικών και επικοινωνιακών συστημάτων	0	0	987	1	988	Wholesale of information and communication equipment
46.51	Χονδρικό εμπόριο ηλεκτρονικών υπολογιστών, περιφερειακού εξοπλισμού υπολογιστών και λογισμικού	0	0	622	1	623	Wholesale of computers, computer peripheral equipment and software
46.52	Χονδρικό εμπόριο ηλεκτρονικού και τηλεπικοινωνιακού εξοπλισμού και εξαρτημάτων	0	0	365	0	365	Wholesale of electronic and telecommunications equipment and parts
46.6	Χονδρικό εμπόριο άλλων μηχανημάτων, εξοπλισμού και προμηθειών	0	0	1.715	2	1.717	Wholesale of other machinery, equipment and supplies
46.61	Χονδρικό εμπόριο γεωργικών μηχανημάτων, εξοπλισμού και προμηθειών	0	0	155	0	155	Wholesale of agricultural machinery, equipment and supplies
46.62	Χονδρικό εμπόριο εργαλειομηχανών	0	0	25	1	26	Wholesale of machine tools
46.63	Χονδρικό εμπόριο εξορυκτικών μηχανημάτων, καθώς και μηχανημάτων για κατασκευαστικά έργα και έργα πολιτικού μηχανικού	0	0	205	1	206	Wholesale of mining, construction and civil engineering machinery

(συν.-cont'd)

ΠΙΝΑΚΑΣ 19. (συνεχ.). ΜΕΣΟΣ ΟΡΟΣ ΑΠΑΣΧΟΥΜΕΝΩΝ ΠΡΟΣΩΠΩΝ ΚΑΤΑ ΚΑΤΗΓΟΡΙΑ ΚΑΙ ΔΡΑΣΤΗΡΙΟΤΗΤΑ 2009
TABLE 19. (cont'd). AVERAGE NUMBER OF PERSONS EMPLOYED BY CATEGORY AND ACTIVITY 2009

Κωδικός NACE Rev.2 Code	Δραστηριότητα	Μέσος όρος σε ισοδυνμικά πλήρους απασχόλησης Average number in full-time equivalent					Activity
		Εργαζόμενοι ιδιοκτήτες και συνεταίροι Working proprietors and partners	Μη αμειβόμενα μέλη της οικογένειας Engaged family members without salary	Πλήρως απασχολούμενοι υπάλληλοι/ εργάτες Permanent employees	Μερικώς απασχολούμενοι υπάλληλοι/ εργάτες Part-time employees	Σύνολο Total	
46.64	Χονδρικό εμπόριο μηχανημάτων για την κλωστοϋφαντουργική βιομηχανία, και χονδρικό εμπόριο ραπτομηχανών και ηλεκτρομηχανών	0	0	3	0	3	Wholesale of machinery for the textile industry and of sewing and knitting machines
46.65	Χονδρικό εμπόριο επίπλων γραφείου	0	0	47	0	47	Wholesale of office furniture
46.66	Χονδρικό εμπόριο άλλων μηχανών και εξοπλισμού γραφείου	0	0	107	0	107	Wholesale of other office machinery and equipment
46.69	Χονδρικό εμπόριο άλλων μηχανημάτων και εξοπλισμού	0	0	1.173	0	1.173	Wholesale of other machinery and equipment
46.69.1	Χονδρικό εμπόριο εξοπλισμού για ηλεκτρικές εγκαταστάσεις	0	0	400	0	400	Wholesale of installation equipment for domestic use
46.69.2	Χονδρικό εμπόριο άλλων μηχανημάτων που χρησιμοποιούνται στη βιομηχανία, το εμπόριο και την πλοήγηση	0	0	773	0	773	Wholesale of other machinery for use in industry, trade and navigation
46.7	Άλλο ειδικευμένο χονδρικό εμπόριο	13	0	3.435	11	3.459	Other specialized wholesale
46.71	Χονδρικό εμπόριο στερεών, υγρών και αέριων καυσίμων και συναφών προϊόντων	3	0	515	2	520	Wholesale of solid, liquid and gaseous fuels and related products
46.72	Χονδρικό εμπόριο μετάλλων και μεταλλευμάτων	0	0	186	0	186	Wholesale of metals and metal ores
46.73	Χονδρικό εμπόριο ξυλείας, οικοδομικών υλικών και ειδών υγιεινής	0	0	1.762	3	1.765	Wholesale of wood, construction materials and sanitary equipment
46.73.1	Χονδρικό εμπόριο ξυλείας	0	0	326	3	329	Wholesale of wood
46.73.2	Χονδρικό εμπόριο ειδών υγιεινής	0	0	384	0	384	Wholesale of sanitary equipment
46.73.3/4/5/6	Χονδρικό εμπόριο χρωμάτων, βερνικιών, υαλοπινάκων, ψευδοτάβανων, χαρτιού τοίχου και υλικών επένδυσης δαπέδου	0	0	354	0	354	Wholesale of paints and varnishes, glasses and mirrors, gypsum decorations, wallpaper and floor coverings
46.73.9	Χονδρικό εμπόριο διαφόρων οικοδομικών υλικών	0	0	698	0	698	Wholesale of various construction materials

(cont.-cont'd)

ΠΙΝΑΚΑΣ 19. (συνεχ.). ΜΕΣΟΣ ΟΡΟΣ ΑΠΑΣΧΟΥΜΕΝΩΝ ΠΡΟΣΩΠΩΝ ΚΑΤΑ ΚΑΤΗΓΟΡΙΑ ΚΑΙ ΔΡΑΣΤΗΡΙΟΤΗΤΑ 2009
TABLE 19. (cont'd). AVERAGE NUMBER OF PERSONS EMPLOYED BY CATEGORY AND ACTIVITY 2009

Κώδικας NACE Rev.2 Code	Δραστηριότητα	Μέσος όρος σε ισοδονμία πλήρους απασχόλησης Average number in full-time equivalent					Activity
		Εργαζόμενοι ιδιοκτήτες και συνεταίροι Working proprietors and partners	Μη αμεβόλιμα μέλη της οικογένειας Engaged family members without salary	Πλήρους απασχολούμενοι υπάλληλοι/ εργάτες Permanent employees	Μερικούς απασχολούμενοι υπάλληλοι/ εργάτες Part-time employees	Σύνολο Total	
46.74	Χονδρικό εμπόριο σιδηρικών, υδραυλικών ειδών και εξοπλισμού και προμηθειών για εγκαταστάσεις θέρμανσης	0	0	481	5	486	Wholesale of hardware, plumbing and heating equipment and supplies
46.75	Χονδρικό εμπόριο χημικών προϊόντων	0	0	425	1	426	Wholesale of chemical products
46.76	Χονδρικό εμπόριο άλλων ενδιάμεσων προϊόντων	0	0	66	0	66	Wholesale of other intermediate products
46.77	Χονδρικό εμπόριο απορριμμάτων και υπολειμμάτων	10	0	0	0	10	Wholesale of waste and scrap
46.9	Μη ειδικευμένο χονδρικό εμπόριο	0	0	864	7	871	Non-specialized wholesale trade
46.90	Μη ειδικευμένο χονδρικό εμπόριο	0	0	864	7	871	Non-specialized wholesale trade
47	ΛΙΑΝΙΚΟ ΕΜΠΟΡΙΟ, ΕΚΤΟΣ ΑΠΟ ΤΟ ΕΜΠΟΡΙΟ ΜΗΧΑΝΟΚΙΝΗΤΩΝ ΟΧΗΜΑΤΩΝ ΚΑΙ ΜΟΤΟΣΙΚΛΕΤΩΝ	4.074	164	31.073	494	35.805	RETAIL TRADE, EXCEPT OF MOTOR VEHICLES AND MOTORCYCLES
47.1	Λιανικό εμπόριο σε μη ειδικευμένα καταστήματα	1.332	71	9.458	95	10.956	Retail sale in non-specialized stores
47.11	Λιανικό εμπόριο σε μη ειδικευμένα καταστήματα που πωλούν κυρίως τρόφιμα, ποτά ή καπνό	1.332	71	5.530	95	7.028	Retail sale in non-specialized stores with food, beverages or tobacco predominating
47.11.1	Παντοπωλεία και υπεραγορές κυρίως τροφίμων	813	49	4.277	54	5.193	Groceries and super-markets selling a large variety of goods, of which food products, beverages or tobacco are predominant
47.11.2	Περίστερα (μίνι μάρκετ)	519	22	1.253	41	1.835	Kiosks
47.19	Άλλο λιανικό εμπόριο σε μη ειδικευμένα καταστήματα	0	0	3.928	0	3.928	Other retail sale in non-specialized stores
47.2	Λιανικό εμπόριο τροφίμων, ποτών και καπνού σε ειδικευμένα καταστήματα	442	10	1.743	72	2.267	Retail sale of food, beverages and tobacco in specialized stores
47.21	Λιανικό εμπόριο φρούτων και λαχανικών σε ειδικευμένα καταστήματα	60	10	585	47	702	Retail sale of fruit and vegetables in specialized stores
47.22	Λιανικό εμπόριο κρέατος και προϊόντων κρέατος σε ειδικευμένα καταστήματα	321	0	721	15	1.057	Retail sale of meat and meat products in specialized stores

(συν.-cont'd)

ΠΙΝΑΚΑΣ 19. (συνεχ.). ΜΕΣΟΣ ΟΡΟΣ ΑΠΑΣΧΟΥΜΕΝΩΝ ΠΡΟΣΩΠΩΝ ΚΑΤΑ ΚΑΤΗΓΟΡΙΑ ΚΑΙ ΔΡΑΣΤΗΡΙΟΤΗΤΑ 2009
TABLE 19. (cont'd). AVERAGE NUMBER OF PERSONS EMPLOYED BY CATEGORY AND ACTIVITY 2009

Κώδικας NACE Rev.2 Code	Δραστηριότητα	Μέσος όρος σε ισοδοναμία πλήρους απασχολησιμής Average number in full-time equivalent					Σύνολο Total	Activity
		Εργαζόμενοι ιδιοκτήτες και συνεταίροι Working proprietors and partners	Μη αμειβόμενα μέλη της οικογένειας Engaged family members without salary	Πλήρως απασχολούμενοι υπάλληλοι/ εργάτες Permanent employees	Μερικώς απασχολούμενοι υπάλληλοι/ εργάτες Part-time employees			
47.23	Λιανικό εμπόριο ψαριών, καρκινοειδών και μαλακίων σε ειδικευμένα καταστήματα	35	0	259	0	294	Retail sale of fish, crustaceans and molluscs in specialized stores	
47.24	Λιανικό εμπόριο ψωμιού, αρτοποιημάτων και λοιπών ειδών αρτοποιίας και ζαχαροπλαστικής σε ειδικευμένα καταστήματα	18	0	90	3	111	Retail sale of bread, cakes, flour confectionery and sugar confectionery in specialized stores	
47.25	Λιανικό εμπόριο ποτών σε ειδικευμένα καταστήματα	4	0	35	4	43	Retail sale of beverages in specialized stores	
47.26	Λιανικό εμπόριο προϊόντων καπνού σε ειδικευμένα καταστήματα	0	0	8	0	8	Retail sale of tobacco products in specialized stores	
47.29	Λιανικό εμπόριο άλλων τροφίμων σε ειδικευμένα καταστήματα	4	0	45	3	52	Other retail sale of food in specialized stores	
47.3	Λιανικό εμπόριο κινούμενων μηχανημάτων σε ειδικευμένα καταστήματα	39	0	1.018	36	1.093	Retail sale of automotive fuel in specialized stores	
47.30	Λιανικό εμπόριο κινούμενων μηχανημάτων σε ειδικευμένα καταστήματα (σταθμοί βενζίνης)	39	0	1.018	36	1.093	Retail sale of automotive fuel in specialized stores (petrol stations)	
47.4	Λιανικό εμπόριο εξοπλισμού πληροφορικών και επικοινωνιακών συστημάτων σε ειδικευμένα καταστήματα	51	0	1.482	36	1.569	Retail sale of information and communication equipment in specialized stores	
47.41	Λιανικό εμπόριο ηλεκτρονικών υπολογιστών, περιφερειακών μονάδων υπολογιστών και λογισμικού σε ειδικευμένα καταστήματα (συμπερ. των βιντεοπαιχνιδιών)	51	0	627	31	709	Retail sale of computers, peripheral units and software in specialized stores (incl. videogames)	
47.42	Λιανικό εμπόριο τηλεπικοινωνιακού εξοπλισμού σε ειδικευμένα καταστήματα	0	0	725	5	730	Retail sale of telecommunications equipment in specialized stores	
47.43	Λιανικό εμπόριο εξοπλισμού ήχου και εικόνας σε τηλεοπτικές συσκευές	0	0	130	0	130	Retail sale of audio and video equipment in specialized stores (radio and television goods)	
47.5	Λιανικό εμπόριο άλλου οικιακού εξοπλισμού σε ειδικευμένα καταστήματα	247	17	7.004	35	7.503	Retail sale of other household equipment in specialized stores	
47.51	Λιανικό εμπόριο κλωστοϋφαντουργικών προϊόντων σε ειδικευμένα καταστήματα	53	17	500	0	570	Retail sale of textiles in specialized stores	

(συν.-cont'd)

ΠΙΝΑΚΑΣ 19. (συνεχ.). ΜΕΣΟΣ ΟΡΟΣ ΑΠΑΣΧΟΥΜΕΝΩΝ ΠΡΟΣΩΠΩΝ ΚΑΤΑ ΚΑΤΗΓΟΡΙΑ ΚΑΙ ΔΡΑΣΤΗΡΙΟΤΗΤΑ 2009
TABLE 19. (cont'd). AVERAGE NUMBER OF PERSONS EMPLOYED BY CATEGORY AND ACTIVITY 2009

Κώδικας NACE Rev.2 Code	Δραστηριότητα	Μέσος όρος σε ισοδυναμία πλήρους απασχόλησης Average number in full-time equivalent					Activity
		Εργαζόμενοι ιδιοκτήτες και συνεταίροι Working proprietors and partners	Μη απειβόμενα μέλη της οικογένειας Engaged family members without salary	Πλήρους απασχολούμενοι υπάλληλοι/ εργάτες Permanent employees	Μερικός απασχολούμενοι υπάλληλοι/ εργάτες Part-time employees	Σύνολο Total	
47.51.1	Λιανικό εμπόριο υφασμάτων	32	17	83	0	132	Retail sale of fabrics
47.51.2	Λιανικό εμπόριο υφαντουργικών προϊόντων οικιακής χρήσης (σεντόνια, τραπεζομάντηλα κ.λπ.)	21	0	206	0	227	Retail sale of household textiles
47.51.3	Λιανικό εμπόριο υλικών, νημάτων και κλωστών πλεκτικής και κεντημάτων	0	0	211	0	211	Retail sale of haberdashery and basic materials for rug, tapestry or embroidery making
47.52	Λιανικό εμπόριο σιδηρικών, χρωμάτων και τζαμιών σε ειδικευμένα καταστήματα	45	0	1.909	7	1.961	Retail sale of hardware, paints and glass in specialized stores
47.52.1	Λιανικό εμπόριο ειδών υγιεινής	0	0	721	0	721	Retail sale of sanitary equipment
47.52.2	Λιανικό εμπόριο χρωμάτων και βερνικιών	0	0	178	0	178	Retail sale of paints, varnishes and lacquers
47.52.3	Λιανικό εμπόριο κλειδαριών, εργαλείων, καθρεπτών, σιδηρου, τσιμέντου, κλπ.	45	0	554	7	606	Retail sale of locks, tools, mirrors, iron, cement, etc.
47.52.4/9	Λιανικό εμπόριο ξυλείας και άλλων οικοδομικών υλικών	0	0	456	0	456	Retail sale of wood and other construction materials
47.53	Λιανικό εμπόριο χαλιών, κλιμίων και επενδύσεων δαπέδου και τούχου σε ειδικευμένα καταστήματα	10	0	518	0	528	Retail sale of carpets, rugs, wall and floor coverings in specialized stores
47.54	Λιανικό εμπόριο ηλεκτρικών οικιακών συσκευών σε ειδικευμένα καταστήματα	25	0	1.466	0	1.491	Retail sale of electrical household appliances in specialized stores
47.59	Λιανικό εμπόριο επίπλων, φωτιστικών και άλλων ειδών οικιακής χρήσης σε ειδικευμένα καταστήματα	114	0	2.611	28	2.753	Retail sale of furniture, lighting equipment and other household articles in specialized stores
47.59.1	Λιανικό εμπόριο οικιακών επίπλων	0	0	1.400	0	1.400	Retail sale of furniture
47.59.2	Λιανικό εμπόριο φωτιστικών ειδών	0	0	138	0	138	Retail sale of articles of lighting
47.59.3	Λιανικό εμπόριο κεντημάτων και άλλων ειδών οικοτεχνίας, ειδών υαλοπωλείου και μη ηλεκτρικών οικιακών συσκευών	106	0	473	3	582	Retail sale of embroideries and other products of cottage industry, glassware and non electrical household appliances

(συν.-cont'd)

ΠΙΝΑΚΑΣ 19. (συνεχ.). ΜΕΣΟΣ ΟΡΟΣ ΑΠΑΣΧΟΝΟΥΜΕΝΩΝ ΠΡΟΣΩΠΩΝ ΚΑΤΑ ΚΑΤΗΓΟΡΙΑ ΚΑΙ ΔΡΑΣΤΗΡΙΟΤΗΤΑ 2009
TABLE 19. (cont'd). AVERAGE NUMBER OF PERSONS EMPLOYED BY CATEGORY AND ACTIVITY 2009

Κωδικός NACE Rev.2 Code	Δραστηριότητα	Μέσος όρος σε ισοδυναμία πλήρους απασχόλησης Average number in full-time equivalent						Activity
		Εργαζόμενοι ιδιοκτήτες και συνεταίροι Working proprietors and partners	Μη αμειβόμενα μέλη της οικογένειας Engaged family members without salary	Πλήρως απασχολούμενοι υπάλληλοι/ εργάτες Permanent employees	Μερικός απασχολούμενοι υπάλληλοι/ εργάτες Part-time employees	Σύνολο Total		
47.59.4/5	Λιανικό εμπόριο μουσικών οργάνων και παρτιτούρων και κορνιζοποιεία	0	0	143	0	143	Retail sale of musical instruments and scores and picture framing	
47.59.9	Άλλο λιανικό εμπόριο επίπλων, φωτιστικών και ειδών νοικοκυριού π.δ.κ.α.	8	0	457	25	490	Other retail sale of furniture, lighting equipment and household articles n.e.c.	
47.6								
47.61	Λιανικό εμπόριο επιμορφωτικών ειδών και ειδών ψυχαγωγίας σε ειδικευμένα καταστήματα	136	0	1.221	49	1.406	Retail sale of cultural and recreation goods in specialized stores	
47.62	Λιανικό εμπόριο βιβλίων σε ειδικευμένα καταστήματα	75	0	458	7	540	Retail sale of books in specialized stores	
47.63	Λιανικό εμπόριο εφημερίδων και γραφικής ύλης σε ειδικευμένα καταστήματα	16	0	179	0	195	Retail sale of newspapers and stationery in specialized stores	
47.64	Λιανικό εμπόριο εγγραφών μουσικής και εικόνες σε ειδικευμένα καταστήματα	0	0	46	0	46	Retail sale of music and video recordings in specialized stores	
47.65	Λιανικό εμπόριο αθλητικού εξοπλισμού σε ειδικευμένα καταστήματα (σπομπ. ποδήλατα, είδη αλιείας, κατασκήνωσης, κνημίου, βάρκες και σκάφη αναψυχής)	45	0	260	0	305	Retail sale of sporting equipment in specialized stores (incl. bicycles, fishing goods, camping and hunting equipment, boats and yachts)	
47.7	Λιανικό εμπόριο παιχνιδιών κάθε είδους σε ειδικευμένα καταστήματα (εκτός των βιντεοπαιχνιδιών)	0	0	278	42	320	Retail sale of games and toys in specialized stores (excl. video games)	
47.71	Λιανικό εμπόριο άλλων ειδών σε ειδικευμένα καταστήματα	1.228	61	8.865	170	10.324	Retail sale of other goods in specialized stores	
47.72	Λιανικό εμπόριο ενδυμάτων σε ειδικευμένα καταστήματα	380	0	3.521	71	3.972	Retail sale of clothing in specialized stores	
47.72.1	Λιανικό εμπόριο υποδημάτων	28	0	1.345	51	1.424	Retail sale of footwear	
		28	0	1.102	13	1.143	Retail sale of footwear	

(συν.-cont'd)

ΠΙΝΑΚΑΣ 19. (συνεχ.). ΜΕΣΟΣ ΟΡΟΣ ΑΠΑΣΧΟΝΜΕΝΩΝ ΠΡΟΣΩΠΩΝ ΚΑΤΑ ΚΑΤΗΓΟΡΙΑ ΚΑΙ ΔΡΑΣΤΗΡΙΟΤΗΤΑ 2009
TABLE 19. (cont'd). AVERAGE NUMBER OF PERSONS EMPLOYED BY CATEGORY AND ACTIVITY 2009

Κώδικας NACE Rev.2 Code	Δραστηριότητα	Μέσος όρος σε ισοδυναμία πλήρους απασχόλησης Average number in full-time equivalent					Σύνολο Total	Activity
		Εργαζόμενοι ιδιοκτήτες και συνεταίροι Working proprietors and partners	Μη αμειβόμενη μέλη της οικογένειας Engaged family members without salary	Πλήρως απασχολούμενοι υπάλληλοι/ εργάτες Permanent employees	Μερτικός απασχολούμενοι υπάλληλοι/ εργάτες Part-time employees			
47.72.2	Λιανικό εμπόριο δερμάτινων ειδών και ειδών ταξιδιού	0	0	243	38	281	Retail sale of leather goods and travel accessories	
47.73	Φαρμακευτικά είδη σε ειδικευμένα καταστήματα	121	0	592	8	721	Dispensing chemist in specialized stores	
47.74	Λιανικό εμπόριο ιατρικών και ορθοπεδικών ειδών σε ειδικευμένα καταστήματα	0	0	43	0	43	<i>Retail sale of medical and orthopaedic goods in specialized stores</i>	
47.75	Λιανικό εμπόριο καλλυντικών και ειδών καλλωπισμού σε ειδικευμένα καταστήματα	12	0	174	0	186	<i>Retail sale of cosmetic and toilet articles in specialized stores</i>	
47.76	Λιανικό εμπόριο λουλουδιών, φρούτων, σπόρων, λιπασμάτων, ζώων συντροφιάς και σχετικών ζοοτροφών σε ειδικευμένα καταστήματα	274	43	557	22	896	<i>Retail sale of flowers, plants, seeds, fertilizers, pet animals and pet food in specialized stores</i>	
47.76.1	Λιανικό εμπόριο ανθέων και φυτών	233	43	407	22	705	Retail sale of flowers and plants	
47.76.2	Λιανικό εμπόριο λιπασμάτων, σπόρων, ζώων και πουλιών συντροφιάς και ζοοτροφών για ζώα και πουλιά συντροφιάς	41	0	150	0	191	Retail sale of fertilisers, seeds, pet and animals and pet food	
47.77	Λιανικό εμπόριο ρολογιών και κοσμημάτων σε ειδικευμένα καταστήματα	122	18	453	16	609	<i>Retail sale of watches and jewellery in specialized stores</i>	
47.78	Άλλο λιανικό εμπόριο καινούργιων ειδών σε ειδικευμένα καταστήματα	242	0	2.180	2	2.424	<i>Other retail sale of new goods in specialized stores</i>	
47.78.1	Λιανικό εμπόριο οπτικών και φωτογραφικών ειδών	0	0	526	0	526	Retail sale of photographic and optical goods	
47.78.2	Λιανικό εμπόριο σουβενίρ, ειδών λαϊκής τέχνης και θρησκευτικών αντικειμένων	133	0	520	1	654	Retail sale of souvenirs, craftwork and religious articles	
47.78.3	Λιανικό εμπόριο γκαζιού και πετρελαίου, κάρβουνου και καύσιμης ξυλείας	0	0	32	0	32	Retail sale of bottled gas and petroleum, coal and fuel wood	

(συν.-cont'd)

ΠΙΝΑΚΑΣ 19. (συνεχ.). ΜΕΣΟΣ ΟΡΟΣ ΑΠΑΣΧΟΛΩΜΕΝΩΝ ΠΡΟΣΩΠΩΝ ΚΑΤΑ ΚΑΤΗΓΟΡΙΑ ΚΑΙ ΔΡΑΣΤΗΡΙΟΤΗΤΑ 2009
TABLE 19. (cont'd). AVERAGE NUMBER OF PERSONS EMPLOYED BY CATEGORY AND ACTIVITY 2009

Κωδικός NACE Rev.2 Code	Δραστηριότητα	Μέσος όρος σε ισοδύναμα πλήρους απασχολητής Average number in full-time equivalent					Σύνολο Total	Activity
		Εργαζόμενοι ιδιοκτήτες και συνεταίροι Working proprietors and partners	Μη αμειβόμενα μέλη της οικογένειας Engaged family members without salary	Πλήρους απασχολούμενοι υπάλληλοι/ εργάτες Permanent employees	Μερικός απασχολούμενοι υπάλληλοι/ εργάτες Part-time employees			
47.78.4	Λιανικό εμπόριο πινάκων ζωγραφικής και άλλων έργων τέχνης (γκαλερί)	48	0	50	0	98	Retail sale of commercial art galleries	
47.78.9	Άλλο λιανικό εμπόριο σε ειδικευμένα καταστήματα π.δ.κ.α.	61	0	1.052	1	1.114	Other retail trade in specialized stores n.e.c.	
47.79	Λιανικό εμπόριο μεταχειρισμένων ειδών σε καταστήματα (συμπερ. δημοπρασιών)	49	0	0	0	49	Retail sale of second-hand goods in stores (incl. auctioning houses)	
47.8	Λιανικό εμπόριο σε υπαίθριους πάγκους και αγορές	17	5	8	0	30	Retail sale via stalls and markets	
47.81	Λιανικό εμπόριο τροφίμων, ποτών και καπνού σε υπαίθριους πάγκους και αγορές (περ. πλανοδίου στα πανηγύρια)	13	5	0	0	18	<i>Retail sale via stalls and markets of food, beverages and tobacco products</i>	
47.82	Λιανικό εμπόριο κλωστοϋφαντουργικών προϊόντων, ενδυμάτων και υποδημάτων σε υπαίθριους πάγκους και αγορές (περ. πλανοδίου στα πανηγύρια)	0	0	8	0	8	<i>Retail sale via stalls and markets of textiles, clothing and footwear</i>	
47.89	Λιανικό εμπόριο άλλων ειδών σε υπαίθριους πάγκους και αγορές (περ. πλανοδίου στα πανηγύρια)	4	0	0	0	4	<i>Retail sale via stalls and markets of other goods</i>	
47.9	Λιανικό εμπόριο εκτός καταστημάτων, υπαίθριων πάγκων ή αγορών	582	0	274	1	857	Retail trade not in stores, stalls or markets	
47.91	Λιανικό εμπόριο από επιχειρήσεις πωλήσεων με αλληλερογραφία ή μέσω διαδικτύου	0	0	72	0	72	<i>Retail sale via mail order houses or via Internet</i>	
47.99	Άλλο λιανικό εμπόριο εκτός καταστημάτων, υπαίθριων πάγκων ή αγορών	582	0	202	1	785	<i>Other retail sale not in stores, stalls or markets</i>	
47.99.1	Λιανικό εμπόριο από πλανοδίου πωλητές τροφίμων που δεν μπορούν να καταναλωθούν αμέσως	129	0	0	0	129	Retail sale of food products by mobile sellers	

(συν.-cont'd)

ΠΙΝΑΚΑΣ 19. (συνεχ.). ΜΕΣΟΣ ΟΡΟΣ ΑΠΑΣΧΟΥΜΕΝΩΝ ΠΡΟΣΩΠΩΝ ΚΑΤΑ ΚΑΤΗΓΟΡΙΑ ΚΑΙ ΔΡΑΣΤΗΡΙΟΤΗΤΑ 2009
TABLE 19. (cont'd). AVERAGE NUMBER OF PERSONS EMPLOYED BY CATEGORY AND ACTIVITY 2009

Κώδικας NACE Rev.2 Code	Δραστηριότητα	Μέσος όρος σε ισοδυναμία πλήρους απασχόλησης Average number in full-time equivalent					Σύνολο Total	Activity
		Εργαζόμενοι ιδιοκτήτες και συνεταίροι Working proprietors and partners	Μη αμειβόμενα μέλη της οικογένειας Engaged family members without salary	Πλήρως απασχολούμενοι υπάλληλοι/ εργάτες Permanent employees	Μερικός απασχολούμενοι υπάλληλοι/ εργάτες Part-time employees			
47.99.2	Λιανικό εμπόριο από πλαστικόδιδους πολυητές υποδημάτων, ειδών ένδυσης, υφασμάτων και κεντημάτων	29	0	0	0	29	Retail sale of textiles, wearing apparel, footwear and embroideries by mobile sellers	
47.99.3/4/6/9	Λιανικό εμπόριο από πλαστικόδιδους πολυητές κασετών, δίσκων, πόσιμου νερού, εφημερίδων και άλλο λιανικό εμπόριο εκτός καταστημάτων, υπαίθριων πάγκων και αγορών	75	0	18	0	93	Retail sale of cassettes, records, drinking water and newspaper by mobile sellers and other retail sale not in stores, stalls or markets	
47.99.5	Λαχειοπωλίες	349	0	0	0	349	Lottery-ticket sellers	
47.99.7	Λιανικό εμπόριο μέσω επιδείξεων στα σπίτια	0	0	184	1	185	Retail sale by door-to-door sales persons	

ΠΙΝΑΚΑΣ 20. ΑΡΙΘΜΟΣ ΕΜΠΟΡΙΚΩΝ ΕΠΙΧΕΙΡΗΣΕΩΝ ΚΑΤΑ ΔΡΑΣΤΗΡΙΟΤΗΤΑ ΚΑΙ ΜΕΓΕΘΟΣ ΑΠΑΣΧΟΛΗΣΗΣ 2009
TABLE 20. NUMBER OF TRADE ENTERPRISES BY ACTIVITY AND EMPLOYMENT SIZE CLASS 2009

Κώδικας NACE Rev. 2 Code	Δραστηριότητα	ΜΕΓΕΘΟΣ (Απασχολούμενα πρόσωπα) SIZE (Persons employed)				Activity
		(0-1)	(2-9)	(10-19)	(20+)	
		Σύνολο Total				
G	ΧΟΝΔΡΙΚΟ ΚΑΙ ΛΙΑΝΙΚΟ ΕΜΠΟΡΙΟ ΕΠΙΣΚΕΥΗ ΜΗΧΑΝΟΚΙΝΗΤΩΝ ΟΧΗΜΑΤΩΝ ΚΑΙ ΜΟΤΟΣΙΚΑΕΤΩΝ	17.711	9.029	516	436	WHOLESALE AND RETAIL TRADE; REPAIR OF MOTOR VEHICLES AND MOTORCYCLES
45	ΧΟΝΔΡΙΚΟ ΚΑΙ ΛΙΑΝΙΚΟ ΕΜΠΟΡΙΟ ΚΑΙ ΕΠΙΣΚΕΥΗ ΜΗΧΑΝΟΚΙΝΗΤΩΝ ΟΧΗΜΑΤΩΝ ΚΑΙ ΜΟΤΟΣΙΚΑΕΤΩΝ	3.081	1.243	53	30	WHOLESALE AND RETAIL TRADE AND REPAIR OF MOTOR VEHICLES AND MOTORCYCLES
45.1	Πώληση μηχανοκίνητων οχημάτων	409	207	4	16	Sale of motor vehicles
45.2	Συντήρηση και επισκευή μηχανοκίνητων οχημάτων	2.133	1.246	36	9	Maintenance and repair of motor vehicles
45.3	Πώληση μερών και εξαρτημάτων μηχανοκίνητων οχημάτων	382	178	13	5	Sale of motor vehicle parts and accessories
45.4	Πώληση, συντήρηση και επισκευή μοτοσικλετών και των μερών και εξαρτημάτων τους	157	124	0	0	Sale, maintenance and repair of motorcycles and related parts and accessories
46	ΧΟΝΔΡΙΚΟ ΕΜΠΟΡΙΟ, ΕΚΤΟΣ ΑΠΟ ΤΟ ΕΜΠΟΡΙΟ ΜΗΧΑΝΟΚΙΝΗΤΩΝ ΟΧΗΜΑΤΩΝ ΚΑΙ ΜΟΤΟΣΙΚΑΕΤΩΝ	3.305	1.197	228	218	WHOLESALE TRADE, EXCEPT OF MOTOR VEHICLES AND MOTORCYCLES
46.1	Χονδρικό εμπόριο έναντι αμοιβής ή βάσει σύμβασης	241	96	19	8	Wholesale on a fee or contract basis
46.2	Χονδρικό εμπόριο ακατέργαστων γεωργικών πρώτων υλών και ζώντων ζώων	71	34	3	4	Wholesale of agricultural raw materials and live animals
46.3	Χονδρικό εμπόριο τροφίμων, ποτών και καπνού	674	215	35	60	Wholesale of food, beverages and tobacco
46.4	Χονδρικό εμπόριο ειδών οικιακής χρήσης	1.089	442	81	54	Wholesale of household goods
46.5	Χονδρικό εμπόριο εξοπλισμού πληροφορικών και επικοινωνιακών συστημάτων	83	34	10	14	Wholesale of information and communication equipment
46.6	Χονδρικό εμπόριο άλλων μηχανημάτων, εξοπλισμού και προμηθειών	292	73	29	21	Wholesale of other machinery, equipment and supplies

(συν.-cont'd)

ΠΙΝΑΚΑΣ 20. (συνεχ.). ΑΡΙΘΜΟΣ ΕΜΠΟΡΙΚΩΝ ΕΠΙΧΕΙΡΗΣΕΩΝ ΚΑΤΑ ΔΡΑΣΤΗΡΙΟΤΗΤΑ ΚΑΙ ΜΕΓΕΘΟΣ ΑΠΑΣΧΟΛΗΣΗΣ 2009
TABLE 20. (cont'd). NUMBER OF TRADE ENTERPRISES BY ACTIVITY AND EMPLOYMENT SIZE CLASS 2009

Κώδικας NACE Rev. 2 Code	Δραστηριότητα	ΜΕΓΕΘΟΣ (Απασχολούμενα πρόσωπα) SIZE (Persons employed)					Activity
		Σύνολο Total	(0-1)	(2-9)	(10-19)	(20+)	
46.7	Άλλο ειδικευμένο χονδρικό εμπόριο	634	138	408	40	48	Other specialized wholesale
46.9	Μη ειδικευμένο χονδρικό εμπόριο	221	165	36	11	9	Non-specialized wholesale trade
47	ΛΙΑΝΙΚΟ ΕΜΠΟΡΙΟ, ΕΚΤΟΣ ΑΠΟ ΤΟ ΕΜΠΟΡΙΟ ΜΗΧΑΝΟΚΙΝΗΤΩΝ ΟΧΗΜΑΤΩΝ ΚΑΙ ΜΟΤΟΣΙΚΛΕΤΩΝ	11.325	6.077	4.825	235	188	RETAIL TRADE, EXCEPT OF MOTOR VEHICLES AND MOTORCYCLES
47.1	Λιανικό εμπόριο σε μη ειδικευμένα καταστήματα	2.236	924	1.240	34	38	Retail sale in non-specialized stores
47.2	Λιανικό εμπόριο προφίμων, ποτών και καπνού σε ειδικευμένα καταστήματα	914	514	370	23	7	Retail sale of food, beverages and tobacco in specialized stores
47.3	Λιανικό εμπόριο καυσίμων κίνησης σε ειδικευμένα καταστήματα	281	20	230	28	3	Retail sale of automotive fuel in specialized stores
47.4	Λιανικό εμπόριο εξοπλισμού πληροφοριακών και επικοινωνιακών συστημάτων σε ειδικευμένα καταστήματα	443	248	171	12	12	Retail sale of information and communication equipment in specialized stores
47.5	Λιανικό εμπόριο άλλου οικιακού εξοπλισμού σε ειδικευμένα καταστήματα	1.760	795	853	61	51	Retail sale of other household equipment in specialized stores
47.6	Λιανικό εμπόριο επιμορφωτικών ειδών και ειδών ψυχαγωγίας σε ειδικευμένα καταστήματα	554	299	237	8	10	Retail sale of cultural and recreation goods in specialized stores
47.7	Λιανικό εμπόριο άλλων ειδών σε ειδικευμένα καταστήματα	4.361	2.519	1.712	67	63	Retail sale of other goods in specialized stores
47.8	Λιανικό εμπόριο σε υπαίθριους πάγκους και αγορές	51	46	5	0	0	Retail sale via stalls and markets
47.9	Λιανικό εμπόριο εκτός καταστημάτων, υπαίθριων πάγκων ή αγορών	725	712	7	2	4	Retail trade not in stores, stalls or markets

ΠΙΝΑΚΑΣ 21. ΑΡΙΘΜΟΣ ΑΠΑΣΧΟΛΟΥΜΕΝΩΝ ΚΑΤΑ ΔΡΑΣΤΗΡΙΟΤΗΤΑ ΚΑΙ ΜΕΓΕΘΟΣ ΑΠΑΣΧΟΛΗΣΗΣ 2009

TABLE 21. NUMBER OF PERSONS EMPLOYED BY ACTIVITY AND EMPLOYMENT SIZE CLASS 2009

Κώδικας NAACE Rev. 2 Code	Δραστηριότητα	ΜΕΓΕΘΟΣ (Απασχολούμενα πρόσωπα) SIZE (Persons employed)					Activity
		Σύνολο Total	(0-1)	(2-9)	(10-19)	(20+)	
G	ΧΟΝΔΡΙΚΟ ΚΑΙ ΛΙΑΝΙΚΟ ΕΜΠΟΡΙΟ Ή ΕΠΙΣΚΕΥΗ ΜΗΧΑΝΟΚΙΝΗΤΩΝ ΟΧΗΜΑΤΩΝ ΚΑΙ ΜΟΤΟΣΙΚΛΕΤΩΝ	66.475	9.029	23.274	6.851	27.321	WHOLESALE AND RETAIL TRADE; REPAIR OF MOTOR VEHICLES AND MOTORCYCLES
45	ΧΟΝΔΡΙΚΟ ΚΑΙ ΛΙΑΝΙΚΟ ΕΜΠΟΡΙΟ ΚΑΙ ΕΠΙΣΚΕΥΗ ΜΗΧΑΝΟΚΙΝΗΤΩΝ ΟΧΗΜΑΤΩΝ ΚΑΙ ΜΟΤΟΣΙΚΛΕΤΩΝ	7.801	1.755	3.637	754	1.655	WHOLESALE AND RETAIL TRADE AND REPAIR OF MOTOR VEHICLES AND MOTORCYCLES
45.1	Πώληση μηχανοκίνητων οχημάτων	1.855	207	609	58	981	Sale of motor vehicles
45.2	Συντήρηση και επισκευή μηχανοκίνητων οχημάτων	4.699	1.246	2.400	555	498	Maintenance and repair of motor vehicles
45.3	Πώληση μερών και εξαρτημάτων μηχανοκίνητων οχημάτων	1.025	178	530	141	176	Sale of motor vehicle parts and accessories
45.4	Πώληση, συντήρηση και επισκευή μοτοσικλετών και των μερών και εξαρτημάτων τους	222	124	98	0	0	Sale, maintenance and repair of motorcycles and related parts and accessories
46	ΧΟΝΔΡΙΚΟ ΕΜΠΟΡΙΟ, ΕΚΤΟΣ ΑΠΟ ΤΟ ΕΜΠΟΡΙΟ ΜΗΧΑΝΟΚΙΝΗΤΩΝ ΟΧΗΜΑΤΩΝ ΚΑΙ ΜΟΤΟΣΙΚΛΕΤΩΝ	21.444	1.197	5.365	3.063	11.819	WHOLESALE TRADE, EXCEPT OF MOTOR VEHICLES AND MOTORCYCLES
46.1	Χονδρικό εμπόριο έναντι αμοιβής ή βάσει σύμβασης	1.423	96	719	246	362	Wholesale on a fee or contract basis
46.2	Χονδρικό εμπόριο ακατέργαστων γεωργικών πρώτων υλών και ζώντων ζώων	449	34	180	39	196	Wholesale of agricultural raw materials and live animals
46.3	Χονδρικό εμπόριο τροφίμων, ποτών και καπνού	6.264	215	904	533	4.612	Wholesale of food, beverages and tobacco
46.4	Χονδρικό εμπόριο ειδών οικιακής χρήσης	6.197	442	1.943	1.045	2.767	Wholesale of household goods
46.5	Χονδρικό εμπόριο εξοπλισμού πληροφορειακών και επικοινωνιακών συστημάτων	992	34	120	133	705	Wholesale of information and communication equipment
46.6	Χονδρικό εμπόριο άλλων μηχανημάτων, εξοπλισμού και προμηθειών	1.735	73	603	401	658	Wholesale of other machinery, equipment and supplies

(συν. - cont'd)

ΠΙΝΑΚΑΣ 21. (συνεχ.). ΑΡΙΘΜΟΣ ΑΠΑΣΧΟΛΟΥΜΕΝΩΝ ΚΑΤΑ ΔΡΑΣΤΗΡΙΟΤΗΤΑ ΚΑΙ ΜΕΓΕΘΟΣ ΑΠΑΣΧΟΛΗΣΗΣ 2009

TABLE 21. (cont'd). NUMBER OF PERSONS EMPLOYED BY ACTIVITY AND EMPLOYMENT SIZE CLASS 2009

Κώδικας NACE Rev. 2 Code	Δραστηριότητα	ΜΕΓΕΘΟΣ (Απασχολούμενα πρόσωπα) SIZE (Persons employed)					Activity
		Σύνολο Total	(0-1)	(2-9)	(10-19)	(20+)	
46.7	Άλλο ειδικευμένο χονδρικό εμπόριο	3.484	138	702	496	2.148	Other specialized wholesale
46.9	Μη ειδικευμένο χονδρικό εμπόριο	900	165	194	170	371	Non-specialized wholesale trade
47	ΛΙΑΝΙΚΟ ΕΜΠΟΡΙΟ, ΕΚΤΟΣ ΑΠΟ ΤΟ ΕΜΠΟΡΙΟ ΜΗΧΑΝΟΚΙΝΗΤΩΝ ΟΧΗΜΑΤΩΝ ΚΑΙ ΜΟΤΟΣΙΚΛΕΤΩΝ	37.230	6.077	14.272	3.034	13.847	RETAIL TRADE, EXCEPT OF MOTOR VEHICLES AND MOTORCYCLES
47.1	Λιανικό εμπόριο σε μη ειδικευμένα καταστήματα	11.241	924	3.652	424	6.241	Retail sale in non-specialized stores
47.2	Λιανικό εμπόριο τροφίμων, ποτών και καπνού σε ειδικευμένα καταστήματα	2.350	514	1.126	310	400	Retail sale of food, beverages and tobacco in specialized stores
47.3	Λιανικό εμπόριο καυσίμων κίνησης σε ειδικευμένα καταστήματα	1.145	20	720	334	71	Retail sale of automotive fuel in specialized stores
47.4	Λιανικό εμπόριο εξοπλισμού πληροφοριακών και επικοινωνιακών συστημάτων σε ειδικευμένα καταστήματα	1.647	248	524	165	710	Retail sale of information and communication equipment in specialized stores
47.5	Λιανικό εμπόριο άλλου οικιακού εξοπλισμού σε ειδικευμένα καταστήματα	7.485	795	2.969	859	2.862	Retail sale of other household equipment in specialized stores
47.6	Λιανικό εμπόριο επιμορφωτικών ειδών και ειδών ψυχαγωγίας σε ειδικευμένα καταστήματα	1.610	299	670	107	534	Retail sale of cultural and recreation goods in specialized stores
47.7	Λιανικό εμπόριο άλλων ειδών σε ειδικευμένα καταστήματα	10.775	2.519	4.562	804	2.890	Retail sale of other goods in specialized stores
47.8	Λιανικό εμπόριο σε υπαίθριους πάγκους και αγορές	56	46	10	0	0	Retail sale via stalls and markets
47.9	Λιανικό εμπόριο εκτός καταστημάτων, υπαίθριων πάγκων ή αγορών	921	712	39	31	139	Retail trade not in stores, stalls or markets

ΠΙΝΑΚΑΣ 22. ΚΥΚΛΟΣ ΕΡΓΑΣΙΩΝ ΚΑΤΑ ΔΡΑΣΤΗΡΙΟΤΗΤΑ ΚΑΙ ΜΕΓΕΘΟΣ ΑΠΑΣΧΟΛΗΣΗΣ 2009

TABLE 22. TURNOVER BY ACTIVITY AND EMPLOYMENT SIZE CLASS 2009

Κώδικας NACE Rev.2 Code	Δραστηριότητα	ΜΕΓΕΘΟΣ (Απασχολούμενα πρόσωπα) SIZE (Persons employed)					Activity
		Σύνολο Total					
		(0-1)	(2-9)	(10-19)	(20+)	(20+)	
G	ΧΟΝΔΡΙΚΟ ΚΑΙ ΛΙΑΝΙΚΟ ΕΜΠΟΡΙΟ' ΕΠΙΣΚΕΥΗ ΜΗΧΑΝΟΚΙΝΗΤΩΝ ΟΧΗΜΑΤΩΝ ΚΑΙ ΜΟΤΟΣΙΚΛΕΤΩΝ	11.795.520	3.217.582	1.339.138	6.689.781	WHOLESALE AND RETAIL TRADE; REPAIR OF MOTOR VEHICLES AND MOTORCYCLES	
45	ΧΟΝΔΡΙΚΟ ΚΑΙ ΛΙΑΝΙΚΟ ΕΜΠΟΡΙΟ ΚΑΙ ΕΠΙΣΚΕΥΗ ΜΗΧΑΝΟΚΙΝΗΤΩΝ ΟΧΗΜΑΤΩΝ ΚΑΙ ΜΟΤΟΣΙΚΛΕΤΩΝ	1.042.646	322.848	66.599	586.145	WHOLESALE AND RETAIL TRADE AND REPAIR OF MOTOR VEHICLES AND MOTORCYCLES	
45.1	Πώληση μηχανοκίνητων οχημάτων	644.054	122.201	7.132	494.721	Sale of motor vehicles	
45.2	Συντήρηση και επισκευή μηχανοκίνητων οχημάτων	249.104	150.064	37.546	34.536	Maintenance and repair of motor vehicles	
45.3	Πώληση μερών και εξαρτημάτων μηχανοκίνητων οχημάτων	132.121	47.605	21.921	56.888	Sale of motor vehicle parts and accessories	
45.4	Πώληση, συντήρηση και επισκευή μοτοσικλετών και των μερών και εξαρτημάτων τους	17.367	2.978	0	0	Sale, maintenance and repair of motorcycles and related parts and accessories	
46	ΧΟΝΔΡΙΚΟ ΕΜΠΟΡΙΟ, ΕΚΤΟΣ ΑΠΟ ΤΟ ΕΜΠΟΡΙΟ ΜΗΧΑΝΟΚΙΝΗΤΩΝ ΟΧΗΜΑΤΩΝ ΚΑΙ ΜΟΤΟΣΙΚΛΕΤΩΝ	5.325.174	717.241	756.388	3.801.864	WHOLESALE TRADE, EXCEPT OF MOTOR VEHICLES AND MOTORCYCLES	
46.1	Χονδρικό εμπόριο έναντι αμοιβής ή βάσει σύμβασης	122.772	62.912	20.908	32.889	Wholesale on a fee or contract basis	
46.2	Χονδρικό εμπόριο ακατέργαστων γεωργικών πρώτων υλών και ζώωντων ζώων	148.356	40.210	45.731	61.658	Wholesale of agricultural raw materials and live animals	
46.3	Χονδρικό εμπόριο τροφίμων, ποτών και καπνού	1.658.141	205.664	150.221	1.292.532	Wholesale of food, beverages and tobacco	
46.4	Χονδρικό εμπόριο ειδών οικιακής χρήσης	1.031.794	193.722	224.863	590.722	Wholesale of household goods	
46.5	Χονδρικό εμπόριο εξοπλισμού πληροφοριακών και επικοινωνιακών συστημάτων	253.816	15.775	40.995	195.839	Wholesale of information and communication equipment	
46.6	Χονδρικό εμπόριο άλλων μηχανημάτων, εξοπλισμού και προμηθειών	254.905	67.390	70.001	115.109	Wholesale of other machinery, equipment and supplies	

(συν.-cont'd)

ΠΙΝΑΚΑΣ 22. (συνεχ.). ΚΥΚΛΟΣ ΕΡΓΑΣΙΩΝ ΚΑΤΑ ΔΡΑΣΤΗΡΙΟΤΗΤΑ ΚΑΙ ΜΕΓΕΘΟΣ ΑΠΑΣΧΟΛΗΣΗΣ 2009
TABLE 22. (cont'd). TURNOVER BY ACTIVITY AND EMPLOYMENT SIZE CLASS 2009

Κώδικας NACE Rev.2 Code	Δραστηριότητα	ΜΕΓΕΘΟΣ (Απασχολούμενα πρόσωπα) SIZE (Persons employed)				Activity	
		Σύνολο Total	(0-1)	(2-9)	(10-19)		(20+)
46.7	Άλλο ειδικευμένο χονδρικό εμπόριο	1.670.108	4.302	106.831	180.923	1.378.052	Other specialized wholesale
46.9	Μη ειδικευμένο χονδρικό εμπόριο	185.282	2.736	24.737	22.746	135.063	Non-specialized wholesale trade
47	ΛΙΑΝΙΚΟ ΕΜΠΟΡΙΟ, ΕΚΤΟΣ ΑΠΟ ΤΟ ΕΜΠΟΡΙΟ ΜΗΧΑΝΟΚΙΝΗΤΩΝ ΟΧΗΜΑΤΩΝ ΚΑΙ ΜΟΤΟΣΙΚΛΕΤΩΝ	5.427.700	432.284	2.177.493	516.151	2.301.772	RETAIL TRADE, EXCEPT OF MOTOR VEHICLES AND MOTORCYCLES
47.1	Λιανικό εμπόριο σε μη ειδικευμένα καταστήματα	2.193.330	124.900	742.969	84.759	1.240.702	Retail sale in non-specialized stores
47.2	Λιανικό εμπόριο τροφίμων, ποτών και καπνού σε ειδικευμένα καταστήματα	354.745	51.247	195.065	56.577	51.856	Retail sale of food, beverages and tobacco in specialized stores
47.3	Λιανικό εμπόριο καυσίμων κίνησης σε ειδικευμένα καταστήματα	540.257	10.366	343.412	149.277	37.202	Retail sale of automotive fuel in specialized stores
47.4	Λιανικό εμπόριο εξοπλισμού πληροφοριακών και επικοινωνιακών συστημάτων σε ειδικευμένα καταστήματα	197.797	866	87.226	14.062	95.643	Retail sale of information and communication equipment in specialized stores
47.5	Λιανικό εμπόριο άλλου οικιακού εξοπλισμού σε ειδικευμένα καταστήματα	793.388	21.268	285.217	113.229	373.674	Retail sale of other household equipment in specialized stores
47.6	Λιανικό εμπόριο επιμορφωτικών ειδών και ειδών ψυχαγωγίας σε ειδικευμένα καταστήματα	148.601	19.555	44.264	9.476	75.306	Retail sale of cultural and recreation goods in specialized stores
47.7	Λιανικό εμπόριο άλλων ειδών σε ειδικευμένα καταστήματα	1.082.789	121.544	464.850	83.366	413.029	Retail sale of other goods in specialized stores
47.8	Λιανικό εμπόριο σε υπαίθριους πάγκους και αγορές	2.558	1.165	1.393	0	0	Retail sale via stalls and markets
47.9	Λιανικό εμπόριο εκτός καταστημάτων, υπαίθριων πάγκων ή αγορών	114.235	81.373	13.097	5.405	14.360	Retail trade not in stores, stalls or markets

(€000's)

ΠΙΝΑΚΑΣ 23. ΠΡΟΣΤΙΘΕΜΕΝΗ ΑΞΙΑ ΣΕ ΤΙΜΕΣ ΣΥΝΤΕΛΕΣΤΩΝ ΠΑΡΑΓΩΓΗΣ ΚΑΤΑ ΔΡΑΣΤΗΡΙΟΤΗΤΑ ΚΑΙ ΜΕΓΕΘΟΣ ΑΠΑΣΧΟΛΗΣΗΣ 2009

TABLE 23. VALUE ADDED AT FACTOR COST BY ACTIVITY AND EMPLOYMENT SIZE CLASS 2009

Κώδικας NACE Rev. 2 Code	Δραστηριότητα	ΜΕΓΕΘΟΣ (Απασχολούμενα πρόσωπα) SIZE (Persons employed)					Activity
		Σύνολο Total	(0-1)	(2-9)	(10-19)	(20+)	
G	ΧΟΝΔΡΙΚΟ ΚΑΙ ΛΙΑΝΙΚΟ ΕΜΠΟΡΙΟ· ΕΠΙΣΚΕΥΗ ΜΗΧΑΝΟΚΙΝΗΤΩΝ ΟΧΗΜΑΤΩΝ ΚΑΙ ΜΟΤΟΣΙΚΛΕΤΩΝ	1.946.431	90.535	561.391	236.572	1.057.933	WHOLESALE AND RETAIL TRADE; REPAIR OF MOTOR VEHICLES AND MOTORCYCLES
45	ΧΟΝΔΡΙΚΟ ΚΑΙ ΛΙΑΝΙΚΟ ΕΜΠΟΡΙΟ ΚΑΙ ΕΠΙΣΚΕΥΗ ΜΗΧΑΝΟΚΙΝΗΤΩΝ ΟΧΗΜΑΤΩΝ ΚΑΙ ΜΟΤΟΣΙΚΛΕΤΩΝ	192.689	17.064	83.627	21.016	70.982	WHOLESALE AND RETAIL TRADE AND REPAIR OF MOTOR VEHICLES AND MOTORCYCLES
45.1	Πώληση μηχανοκίνητων οχημάτων	52.536	1.838	9.045	737	40.916	Sale of motor vehicles
45.2	Συντήρηση και επισκευή μηχανοκίνητων οχημάτων	107.318	10.814	63.670	16.435	16.399	Maintenance and repair of motor vehicles
45.3	Πώληση μερών και εξαρτημάτων μηχανοκίνητων οχημάτων	28.715	1.332	9.872	3.844	13.667	Sale of motor vehicle parts and accessories
45.4	Πώληση, συντήρηση και επισκευή μοτοσικλετών και των μερών και εξαρτημάτων τους	4.120	3.080	1.040	0	0	Sale, maintenance and repair of motorcycles and related parts and accessories
46	ΧΟΝΔΡΙΚΟ ΕΜΠΟΡΙΟ, ΕΚΤΟΣ ΑΠΟ ΤΟ ΕΜΠΟΡΙΟ ΜΗΧΑΝΟΚΙΝΗΤΩΝ ΟΧΗΜΑΤΩΝ ΚΑΙ ΜΟΤΟΣΙΚΛΕΤΩΝ	839.659	6.581	145.559	129.975	557.544	WHOLESALE TRADE, EXCEPT OF MOTOR VEHICLES AND MOTORCYCLES
46.1	Χονδρικό εμπόριο έναντι αμοιβής ή βάσει σύμβασης	69.818	1.462	31.476	12.602	24.278	Wholesale on a fee or contract basis
46.2	Χονδρικό εμπόριο ακατέργαστων γεωργικών πρώτων υλών και ζώντων ζώων	10.646	109	4.993	2.486	3.058	Wholesale of agricultural raw materials and live animals
46.3	Χονδρικό εμπόριο τροφίμων, ποτών και καπνού	225.292	917	26.413	16.547	181.415	Wholesale of food, beverages and tobacco
46.4	Χονδρικό εμπόριο ειδών οικιακής χρήσης	194.236	2.658	40.145	44.262	107.171	Wholesale of household goods
46.5	Χονδρικό εμπόριο εξοπλισμού πληροφοριακών και επικοινωνιακών συστημάτων	39.802	48	2.071	4.039	33.644	Wholesale of information and communication equipment
46.6	Χονδρικό εμπόριο άλλων μηχανημάτων, εξοπλισμού και προμηθειών	64.923	536	17.915	17.380	29.092	Wholesale of other machinery, equipment and supplies

(συν.-cont'd)

ΠΙΝΑΚΑΣ 23. (συνεχ.). ΠΡΟΣΤΙΘΕΜΕΝΗ ΑΞΙΑ ΣΕ ΤΙΜΕΣ ΣΥΝΤΕΛΕΣΤΩΝ ΠΑΡΑΓΩΓΗΣ ΚΑΤΑ ΔΡΑΣΤΗΡΙΟΤΗΤΑ ΚΑΙ ΜΕΓΕΘΟΣ ΑΠΑΣΧΟΛΗΣΗΣ 2009

TABLE 23. (cont'd). VALUE ADDED AT FACTOR COST BY ACTIVITY AND EMPLOYMENT SIZE CLASS 2009

Κώδικας NACE 2 Code	Δραστηριότητα	ΜΕΓΕΘΟΣ (Απασχολούμενα πρόσωπα) SIZE (Persons employed)					Activity
		Σύνολο Total					
		(0-1)	(2-9)	(10-19)	(20+)	(20+)	
46.7	Άλλο ειδικευμένο χονδρικό εμπόριο	199.630	631	17.511	26.956	154.532	Other specialized wholesale
46.9	Μη ειδικευμένο χονδρικό εμπόριο	35.312	220	5.035	5.703	24.354	Non-specialized wholesale trade
47	ΛΙΑΝΙΚΟ ΕΜΠΟΡΙΟ, ΕΚΤΟΣ ΑΠΟ ΤΟ ΕΜΠΟΡΙΟ ΜΗΧΑΝΟΚΙΝΗΤΩΝ ΟΧΗΜΑΤΩΝ ΚΑΙ ΜΟΤΟΣΙΚΑΕΤΩΝ	914.083	66.890	332.205	85.581	429.407	RETAIL TRADE, EXCEPT OF MOTOR VEHICLES AND MOTORCYCLES
47.1	Λιανικό εμπόριο σε μη ειδικευμένα καταστήματα	276.873	14.344	88.815	12.951	160.763	Retail sale in non-specialized stores
47.2	Λιανικό εμπόριο τροφίμων, ποτών και καπνού σε ειδικευμένα καταστήματα	54.987	6.894	29.707	7.120	11.266	Retail sale of food, beverages and tobacco in specialized stores
47.3	Λιανικό εμπόριο καυσίμων κίνησης σε ειδικευμένα καταστήματα	28.348	518	16.571	9.012	2.247	Retail sale of automotive fuel in specialized stores
47.4	Λιανικό εμπόριο εξοπλισμού πληροφορικών και επικοινωνιακών συστημάτων σε ειδικευμένα καταστήματα	46.760	214	22.035	3.313	21.198	Retail sale of information and communication equipment in specialized stores
47.5	Λιανικό εμπόριο άλλου οικιακού εξοπλισμού σε ειδικευμένα καταστήματα	182.626	4.456	58.400	27.743	92.027	Retail sale of other household equipment in specialized stores
47.6	Λιανικό εμπόριο επιμορφωτικών ειδών και ειδών ψυχαγωγίας σε ειδικευμένα καταστήματα	40.624	3.586	10.086	2.614	24.338	Retail sale of cultural and recreation goods in specialized stores
47.7	Λιανικό εμπόριο άλλων ειδών σε ειδικευμένα καταστήματα	263.974	25.556	104.484	20.970	112.964	Retail sale of other goods in specialized stores
47.8	Λιανικό εμπόριο σε υπαίθριους πάγκους και αγορές	512	341	171	0	0	Retail sale via stalls and markets
47.9	Λιανικό εμπόριο εκτός καταστημάτων, υπαίθριων πάγκων ή αγορών	19.379	10.981	1.936	1.858	4.604	Retail trade not in stores, stalls or markets

(€000's)

ΠΙΝΑΚΑΣ 24. ΑΓΟΡΕΣ ΚΕΦΑΛΑΙΟΥΧΙΚΩΝ ΑΓΑΘΩΝ ΚΑΤΑ ΔΡΑΣΤΗΡΙΟΤΗΤΑ ΚΑΙ ΜΕΓΕΘΟΣ ΑΠΑΣΧΟΛΗΣΗΣ 2009

TABLE 24. PURCHASES OF FIXED ASSETS BY ACTIVITY AND EMPLOYMENT SIZE CLASS 2009

Κώδικας NACE Rev.2 Code	Δραστηριότητα	ΜΕΓΕΘΟΣ (Απασχολούμενα πρόσωπα) SIZE (Persons employed)				Activity
		(0-1)	(2-9)	(10-19)	(20+)	
		Σύνολο Total				
G	ΧΟΝΔΡΙΚΟ ΚΑΙ ΛΙΑΝΙΚΟ ΕΜΠΟΡΙΟ ΕΠΙΣΚΕΥΗ ΜΗΧΑΝΟΚΙΝΗΤΩΝ ΟΧΗΜΑΤΩΝ ΚΑΙ ΜΟΤΟΣΙΚΛΕΤΩΝ	302.696	73.234	34.820	190.832	WHOLESALE AND RETAIL TRADE; REPAIR OF MOTOR VEHICLES AND MOTORCYCLES
45	ΧΟΝΔΡΙΚΟ ΚΑΙ ΛΙΑΝΙΚΟ ΕΜΠΟΡΙΟ ΚΑΙ ΕΠΙΣΚΕΥΗ ΜΗΧΑΝΟΚΙΝΗΤΩΝ ΟΧΗΜΑΤΩΝ ΚΑΙ ΜΟΤΟΣΙΚΛΕΤΩΝ	38.773	11.756	4.802	21.794	WHOLESALE AND RETAIL TRADE AND REPAIR OF MOTOR VEHICLES AND MOTORCYCLES
45.1	Πώληση μηχανοκίνητων οχημάτων	18.298	464	18	17.778	Sale of motor vehicles
45.2	Συντήρηση και επισκευή μηχανοκίνητων οχημάτων	13.755	10.289	1.875	1.266	Maintenance and repair of motor vehicles
45.3	Πώληση μερών και εξαρτημάτων μηχανοκίνητων οχημάτων	6.715	1.003	2.909	2.750	Sale of motor vehicle parts and accessories
45.4	Πώληση, συντήρηση και επισκευή μοτοσικλετών και των μερών και εξαρτημάτων τους	5	0	0	0	Sale, maintenance and repair of motorcycles and related parts and accessories
46	ΧΟΝΔΡΙΚΟ ΕΜΠΟΡΙΟ, ΕΚΤΟΣ ΑΠΟ ΤΟ ΕΜΠΟΡΙΟ ΜΗΧΑΝΟΚΙΝΗΤΩΝ ΟΧΗΜΑΤΩΝ ΚΑΙ ΜΟΤΟΣΙΚΛΕΤΩΝ	112.246	13.063	15.398	83.366	WHOLESALE TRADE, EXCEPT OF MOTOR VEHICLES AND MOTORCYCLES
46.1	Χονδρικό εμπόριο έναντι αμοιβής ή βάσει σύμβασης	1.713	0	380	519	Wholesale on a fee or contract basis
46.2	Χονδρικό εμπόριο ακατέργαστων γεωργικών πρώτων υλών και ζώντων ζώων	876	369	304	203	Wholesale of agricultural raw materials and live animals
46.3	Χονδρικό εμπόριο τροφίμων, ποτών και καπνού	29.812	1.882	2.451	25.373	Wholesale of food, beverages and tobacco
46.4	Χονδρικό εμπόριο ειδών οικιακής χρήσης	29.640	6.078	3.678	19.650	Wholesale of household goods
46.5	Χονδρικό εμπόριο εξοπλισμού πληροφοριακών και επικοινωνιακών συστημάτων	3.573	0	311	2.979	Wholesale of information and communication equipment
46.6	Χονδρικό εμπόριο άλλων μηχανημάτων, εξοπλισμού και προμηθειών	8.166	1.750	2.766	3.583	Wholesale of other machinery, equipment and supplies

(συν.-cont'd)

ΠΙΝΑΚΑΣ 24. (συνέξ.). ΑΓΟΡΕΣ ΚΕΦΑΛΑΙΟΥΧΙΚΩΝ ΑΓΑΘΩΝ ΚΑΤΑ ΔΡΑΣΤΗΡΙΟΤΗΤΑ ΚΑΙ ΜΕΓΕΘΟΣ ΑΠΑΣΧΟΛΗΣΗΣ 2009
TABLE 24. (cont'd). PURCHASES OF FIXED ASSETS BY ACTIVITY AND EMPLOYMENT SIZE CLASS 2009

Κώδικας NACE Rev.2 Code	Δραστηριότητα	ΜΕΓΕΘΟΣ (Απασχολούμενα πρόσωπα) SIZE (Persons employed)				Activity
		(0-1)	(2-9)	(10-19)	(20-49)	
		Σύνολο Total				
46.7	Άλλο ειδικευμένο χονδρικό εμπόριο	36.859	1.402	5.156	30.300	Other specialized wholesale
46.9	Μη ειδικευμένο χονδρικό εμπόριο	1.607	485	352	759	Non-specialized wholesale trade
47	ΛΙΑΝΙΚΟ ΕΜΠΟΡΙΟ, ΕΚΤΟΣ ΑΠΟ ΤΟ ΕΜΠΟΡΙΟ ΜΗΧΑΝΟΚΙΝΗΤΩΝ ΟΧΗΜΑΤΩΝ ΚΑΙ ΜΟΤΟΣΙΚΛΕΤΩΝ	151.677	48.415	14.620	85.672	RETAIL TRADE, EXCEPT OF MOTOR VEHICLES AND MOTORCYCLES
47.1	Λιανικό εμπόριο σε μη ειδικευμένα καταστήματα	62.136	407	2.373	36.887	Retail sale in non-specialized stores
47.2	Λιανικό εμπόριο τροφίμων, ποτών και καπνού σε ειδικευμένα καταστήματα	5.066	337	531	1.925	Retail sale of food, beverages and tobacco in specialized stores
47.3	Λιανικό εμπόριο καυσίμων κίνησης σε ειδικευμένα καταστήματα	2.233	0	184	134	Retail sale of automotive fuel in specialized stores
47.4	Λιανικό εμπόριο εξοπλισμού πληροφορικών και επικοινωνιακών συστημάτων σε ειδικευμένα καταστήματα	8.526	58	352	2.483	Retail sale of information and communication equipment in specialized stores
47.5	Λιανικό εμπόριο άλλου οικιακού εξοπλισμού σε ειδικευμένα καταστήματα	23.870	260	7.134	11.619	Retail sale of other household equipment in specialized stores
47.6	Λιανικό εμπόριο επιμορφωτικών ειδών και ειδών ψυχαγωγίας σε ειδικευμένα καταστήματα	3.924	125	74	3.619	Retail sale of cultural and recreation goods in specialized stores
47.7	Λιανικό εμπόριο άλλων ειδών σε ειδικευμένα καταστήματα	45.221	1.402	3.971	28.713	Retail sale of other goods in specialized stores
47.8	Λιανικό εμπόριο σε υπαίθριους πάγκους και αγορές	0	0	0	0	Retail sale via stalls and markets
47.9	Λιανικό εμπόριο εκτός καταστημάτων, υπαίθριων πάγκων ή αγορών	701	381	27	292	Retail trade not in stores, stalls or markets

(€000's)

**ΜΕΡΟΣ Δ: ΕΡΩΤΗΜΑΤΟΛΟΓΙΟ ΠΟΥ ΧΡΗΣΙΜΟΠΟΙΗΘΗΚΕ
ΣΤΗΝ ΕΡΕΥΝΑ**

PART D: QUESTIONNAIRE USED IN THE SURVEY

Αρ. Φακ. 5.27.06.76
Τηλ.: 22602199, 22602188
Φαξ: 22602770

ΣΤΑΤΙΣΤΙΚΗ ΥΠΗΡΕΣΙΑ
1444 ΛΕΥΚΩΣΙΑ

Αριθμός Κάρτας	00	1-2
Αύξων Αριθμός Επιχείρησης		3-6
Κώδικας Δραστ. NACE 1.1		7-11
Κώδικας Δραστ. NACE 2		12-16

ΕΡΩΤΗΜΑΤΟΛΟΓΙΟ ΕΡΕΥΝΑΣ ΕΜΠΟΡΙΟΥ 2009

ΓΙΑ ΕΠΙΣΗΜΗ ΧΡΗΣΗ						
Συντελεστής Στάθμισης		Κώδικας Απασχόλησης	Κώδικας Κύκλου Εργασιών	Γεωγραφικός Κώδικας	Νομική Μορφή Επιχείρησης	Θεσμικός Τομέας
NACE1.1	NACE 2					
17-20	21-24	25	26-27	28-31	32	33

A. ΧΑΡΑΚΤΗΡΙΣΤΙΚΑ ΤΗΣ ΕΠΙΧΕΙΡΗΣΗΣ

1. Επωνυμία της Επιχείρησης ή Όνομα Ιδιοκτήτη
2. Διεύθυνση Δραστηριότητας της Επιχείρησης
(Οδός και αριθμός)
Πόλη/Χωριό Επαρχία
3. Διεύθυνση Αλληλογραφίας
Ταχυδρομικός Κώδικας Ταχυδρομική Θυρίδα
Τηλέφωνο Φαξ
4. Νομική Μορφή της Επιχείρησης
5. Περιγραφή Δραστηριότητας
(Προσδιορίστε πλήρως)

Γενικές Παρατηρήσεις

1. Η Έρευνα θα καλύψει όλες τις δραστηριότητες του τομέα του Χονδρικού και Λιανικού Εμπορίου. Σκοπός της έρευνας είναι συλλογή βασικών στατιστικών στοιχείων που αφορούν τη διάρθρωση του τομέα αυτού και τη συνεισφορά του στην οικονομία της Κύπρου.
2. Η Έρευνα διεξάγεται με βάση τον **περί Στατιστικής Νόμο, αρ. 15(Ι)/2000**. Άρνηση ή αμέλεια για παροχή των πληροφοριών ή παροχή ανακριβών ή ελλιπών στοιχείων υπόκειται στις συνέπειες του Νόμου.
3. Παρακαλώ όπως απαντήσετε σε όλες τις ερωτήσεις με κάθε δυνατή ακρίβεια. Αν δε γνωρίζετε όλα τα ζητηθέντα στοιχεία με ακρίβεια, μπορείτε να δώσετε την καλύτερη δυνατή εκτίμησή σας.
4. Όλα τα στοιχεία θα πρέπει να αναφέρονται στη χρονική περίοδο **1^η Ιανουαρίου 2009 μέχρι 31^η Δεκεμβρίου 2009.**
5. **ΟΛΑ ΤΑ ΣΤΟΙΧΕΙΑ ΠΟΥ ΘΑ ΔΟΘΟΥΝ ΘΑ ΤΗΡΗΘΟΥΝ ΩΣ ΕΜΠΙΣΤΕΥΤΙΚΑ**
Η Στατιστική Υπηρεσία υποχρεούται σύμφωνα με τον περί Στατιστικής Νόμο να τηρήσει τα στοιχεία τα οποία θα δηλώσετε ως εμπιστευτικά. Οι απαντήσεις σας θα χρησιμοποιηθούν αποκλειστικά και μόνο για σκοπούς στατιστικής και κανένας δε θα λάβει γνώση των ατομικών στοιχείων της επιχείρησής σας ούτε Δημόσια Αρχή, ούτε ιδιώτης.

Στήλες	1-2
Αριθμός Κάρτας	10
Κοινά στοιχεία στήλες	3-16

B. ΑΠΑΣΧΟΛΗΣΗ ΚΑΙ ΑΜΟΙΒΗ ΑΠΑΣΧΟΛΗΘΕΝΤΩΝ

1. Αριθμός απασχοληθέντων προσώπων και αμοιβή τους κατά τη διάρκεια του 2009.

Κατηγορίες εργαζομένων	Αριθμός απασχοληθέντων προσώπων	Σύνολο ωρών που εργάζονται εβδομαδιαίως τα μερικώς απασχολούμενα άτομα	Μέσος όρος απασχοληθέντων προσώπων (σε ισοδυναμία πλήρους απασχόλησης)	Μισθοί και ημερομίσθια (€)	Συνεισφορά εργοδότη στα διάφορα ταμεία εργοδοσίας (€)
Εργαζόμενοι ιδιοκτήτες και συνέταιροι	53-58		59-64	65-74	75-84
Απασχολούμενα μέλη οικογένειας χωρίς μισθό	85-90		91-96	97-106	
Απασχολούμενοι υπάλληλοι/εργάτες	107-112		113-118	119-128	129-138
Μερικώς απασχολούμενοι υπάλληλοι/εργάτες	139-144	145-150	151-156	157-166	167-176
ΣΥΝΟΛΟ ΕΡΓΑΖΟΜΕΝΩΝ	177-182		183-188	189-198	199-208

Κατηγορίες εργαζομένων

1. Εργαζόμενοι ιδιοκτήτες και συνέταιροι: να περιληφθούν όσοι από τους ιδιοκτήτες και συνεταίρους απασχολούνται στην επιχείρηση.
2. Απασχολούμενα μέλη οικογένειας χωρίς μισθό: να περιληφθούν τα μέλη της οικογένειας που απασχολούνται στην επιχείρηση πλήρως ή μερικώς αλλά δεν λαμβάνουν καθορισμένο μισθό ή ημερομίσθιο.
3. Πλήρως απασχολούμενοι υπάλληλοι/εργάτες: να περιληφθούν όλοι οι υπάλληλοι/εργάτες που απασχολούνται μόνιμα και σε συνεχή βάση με τις εργασίες της επιχείρησης. Να συμπεριληφθεί επίσης και το γραφειακό και διοικητικό προσωπικό.
4. Μερικώς απασχολούμενοι υπάλληλοι/εργάτες: να συμπεριληφθούν οι υπάλληλοι/εργάτες που εργάζονται λιγότερες ώρες εβδομαδιαίως από τις κανονικές ή λιγότερες μέρες της κανονικής εργάσιμης εβδομάδας. Εξαιρούνται οι εποχιακοί εργάτες που εργάζονται για λιγότερους μήνες αλλά σε συνεχή απασχόληση.

Στήλες	1-2
Αριθμός Κάρτας	20
Κοινά στοιχεία στήλες 3-16	

Γ. ΚΥΚΛΟΣ ΕΡΓΑΣΙΩΝ

Σημείωση: Όλα τα ζητούμενα στοιχεία της ενότητας αυτής να δοθούν σε ευρώ (€)

	Αξία (€)	Στήλες
(1) ΣΥΝΟΛΙΚΗ ΑΞΙΑ ΠΩΛΗΣΕΩΝ ΚΑΙ ΥΠΗΡΕΣΙΩΝ ΓΙΑ ΤΟ 2009 {α+β+γ+δ}		17-28
α. Πωλήσεις προϊόντων που αγοράζει και μεταπωλεί η επιχείρησή σας χωρίς καμιά επεξεργασία		29-40
β. Πωλήσεις προϊόντων που παράγει η επιχείρησή σας		41-52
γ. Προμήθειες που εισπράχθηκαν		53-64
δ. Πωλήσεις υπηρεσιών		
i. Επιδιορθώσεις σε άλλους		65-76
ii. Άλλες υπηρεσίες (Προσδιορίστε)		77-88
(2) Αξία εξοπλισμού που παράχθηκε από την επιχείρηση για δική της χρήση...		89-100
(3) Αύξηση/μείωση (+/-) των αποθεμάτων των προϊόντων που παράγει η επιχείρηση. (Να βρεθεί από την ερώτηση 1 του μέρους Ε “ΑΠΟΘΕΜΑΤΑ”)		101-112
(4) Αύξηση/μείωση (+/-) των αποθεμάτων των προϊόντων που αγοράζει και μεταπωλεί η επιχείρηση χωρίς καμιά επεξεργασία. (Να βρεθεί από την ερώτηση 3 του μέρους Ε “ΑΠΟΘΕΜΑΤΑ”)		113-124
(5) Αύξηση/μείωση (+/-) των αποθεμάτων των ημιτελών προϊόντων (Να βρεθεί από την ερώτηση 2 του μέρους Ε “ΑΠΟΘΕΜΑΤΑ”)		125-136
Άλλα Έσοδα:		
(6) Ενοίκια		137-148
(7) Προμήθειες	149-160
(8) Επιχορηγήσεις (για παραγωγή ή εξαγωγή προϊόντων)	161-172
(9) Άλλα έσοδα (προσδιορίστε)		173-184
(10) ΣΥΝΟΛΟ {(1) έως (9) εκτός (1)α, (1)β, (1)γ και (1)δ}		185-196
(11) Αγορές εμπορευμάτων για μεταπώληση χωρίς καμιά επεξεργασία		197-208
ΣΥΝΟΛΙΚΗ ΑΞΙΑ ΠΑΡΑΓΩΓΗΣ {10-11}		209-220
(12) Τόκοι που εισπράχθηκαν		221-232
(13) Ενοίκια γης που εισπράχθηκαν		233-244
(14) Μερίσματα, μετοχές και συναφή έσοδα		245-256
(15) Κέρδος/Ζημιά (+/-) από πώληση πάγιου ενεργητικού		257-268
(16) Κέρδος/Ζημιά (+/-) από συναλλαγματική διαφορά.....		269-280

Γ. ΚΥΚΛΟΣ ΕΡΓΑΣΙΩΝ

(1) α. Πωλήσεις προϊόντων:

Η αξία πωλήσεων είναι το ποσό που χρεώνεται ο πελάτης (εξαιρουμένου του Φ.Π.Α.) αφού αφαιρεθούν τυχόν εκπτώσεις και η αξία των επιστρεφόμενων εμπορευμάτων. Στις επιχειρήσεις όπου πληρώνεται εισαγωγικός δασμός και φόρος κατανάλωσης (excise duty) η αξία των πωλήσεων πρέπει να συμπεριλαμβάνει το δασμό και το φόρο. Αν όμως τα εμπορεύματα πωλήθηκαν αδασμολόγητα σε αποθήκες (bonded) ή για εξαγωγή, να μην συμπεριληφθεί στην αξία ο δασμός.

γ. Προμήθειες που εισπράχθηκαν:

Αφορούν τα ποσά που εισπράχθηκαν από τις επιχειρήσεις και κυρίως από τις παραγγελιοδοχικές, ως προμήθειες κατά την διάρκεια του 2009.

δ. Πωλήσεις υπηρεσιών:

Τα έσοδα αυτά αφορούν χρεώσεις (χωρίς Φ.Π.Α) για εργασίες που έγιναν πάνω σε εμπορεύματα και εξοπλισμό που προμήθευσαν οι πελάτες και περιλαμβάνουν επιδιορθώσεις και συντήρηση.

Δ. ΑΓΟΡΕΣ ΓΙΑ ΤΟ 2009

α. Αγορές εμπορευμάτων για μεταπώληση (χωρίς καμιά επεξεργασία):

Είναι η αξία (μετά την αφαίρεση των εμπορικών εκπτώσεων) όλων των εμπορευμάτων που αγοράστηκαν για μεταπώληση (άσχετα αν πωλήθηκαν όλα ή μέρος κατά το 2009). Στην αξία των εμπορευμάτων που αγοράστηκαν για μεταπώληση να μη συμπεριλαμβάνονται τα ποσά που πληρώθηκαν ως Φ.Π.Α., εφ' όσον αυτά είναι επιστρεπτέα.

β. Αγορές πρώτων υλών, υλικών συσκευασίας κ.λ.π.:

Είναι η αγορά των υλικών συσκευασίας (για όσες επιχειρήσεις χρησιμοποιούν τέτοια υλικά) και η αγορά πρώτων υλών για όσες επιχειρήσεις κατασκευάζουν ταυτόχρονα και δικά τους προϊόντα.

γ. Αγορές ανταλλακτικών και καυσίμων:

Είναι οι συνολικές αγορές ανταλλακτικών και καυσίμων που έγιναν από την επιχείρηση κατά τη διάρκεια του 2009.

Ε. ΑΠΟΘΕΜΑΤΑ ΚΑΤΑ ΤΗΝ ΑΡΧΗ ΚΑΙ ΤΟ ΤΕΛΟΣ ΤΟΥ 2009

(1) Προϊόντα που παράγει η επιχείρηση:

Αν η εμπορική επιχείρηση κατασκευάζει ταυτόχρονα και δικά της προϊόντα να δοθεί η αξία των αποθεμάτων αυτών των προϊόντων τόσο στην αρχή όσο και στο τέλος του 2009.

(2) Ημιτελή προϊόντα:

Να δοθεί η αξία των ημιτελών προϊόντων τόσο στην αρχή όσο και στο τέλος του 2009 σε όσες επιχειρήσεις κατασκευάζουν δικά τους προϊόντα.

(3) Προϊόντα που έχουν αγοραστεί για μεταπώληση:

Να αναφερθεί η αξία των αποθεμάτων των προϊόντων που αγοράστηκαν από την επιχείρηση για μεταπώληση χωρίς καμιά επεξεργασία τόσο στην αρχή όσο και στο τέλος του 2009 στη μέση τιμή αγοράς (μέσος όρος) του 2009.

Στήλες	1-2
Αριθμός Κάρτας	30
Κοινά στοιχεία στήλες 3-16	

Δ. ΑΓΟΡΕΣ ΓΙΑ ΤΟ 2009

	Αξία (€)	Στήλες
ΣΥΝΟΛΙΚΗ ΑΞΙΑ ΑΓΟΡΩΝ	17-28
α. Αγορές εμπορευμάτων για μεταπώληση (χωρίς καμιά επεξεργασία)	29-40
β. Αγορές πρώτων υλών, υλικών συσκευασίας κ.λ.π.....	41-52
γ. Αγορές ανταλλακτικών και καυσίμων	53-64

Ε. ΑΠΟΘΕΜΑΤΑ ΚΑΤΑ ΤΗΝ ΑΡΧΗ ΚΑΙ ΤΟ ΤΕΛΟΣ ΤΟΥ 2009

Είδη αποθεμάτων	1.1.2009 Αξία (€)	31.12.2009 Αξία (€)
	65-74	75-84
(1) Προϊόντα που παράγει η επιχείρησή σας
	85-94	95-104
(2) Ημιτελή προϊόντα
	105-114	115-124
(3) Προϊόντα που έχουν αγοραστεί για μεταπώληση (χωρίς καμιά επεξεργασία)
	125-134	135-144
(4) Πρώτες ύλες και υλικά συσκευασίας
	145-154	155-164
(5) Άλλα αποθέματα (καύσιμα και ανταλλακτικά)
	165-174	175-184
ΣΥΝΟΛΙΚΗ ΑΞΙΑ ΑΠΟΘΕΜΑΤΩΝ

ΣΤ. ΑΜΕΣΑ ΕΞΟΔΑ ΤΗΣ ΕΠΙΧΕΙΡΗΣΗΣ ΓΙΑ ΤΟ 2009

(1) Αξία υλικών που χρησιμοποιήθηκαν για παραγωγή προϊόντων και υπηρεσιών: Είναι η αξία των υλικών που χρησιμοποιήθηκαν για την παραγωγή προϊόντων και υπηρεσιών από την επιχείρηση και αφορά επιχειρήσεις που ασχολούνται παράλληλα με το εμπόριο και με την παραγωγή προϊόντων. Να μη συμπεριληφθούν υλικά συσκευασίας και περιτυλίγματος, γραφική ύλη κλπ. (περιλαμβάνονται στις ερωτήσεις 2 και 10).

(7) Στο ποσό που πληρώθηκε σε άλλους για εργασία ή υπηρεσίες που παρασχέθηκαν, περιλαμβάνονται προμήθειες που πληρώθηκαν, διύλιστικά, μεσιτικά, καθαριότητα, υπηρεσίες ηλεκτρονικών υπολογιστών κλπ.

(9) Οι επιδιορθώσεις και συντήρηση υποστατικών αφορούν βάνιμο κτιρίων, πορτοπαράθυρων, επισκευή υδραυλικών εγκαταστάσεων και άλλες μικρο-επιδιορθώσεις. Σημειώστε ότι οι σημαντικές επιδιορθώσεις θεωρούνται σαν κεφαλαιουχικές επενδύσεις και όχι σαν έξοδα.

(14) Άλλα έξοδα παραγωγής θεωρούνται όλα εκείνα τα έξοδα που έχουν άμεση σχέση με τις εργασίες της επιχείρησης, εξαιρούνται όμως τα διοικητικής ή γραφειακής φύσεως έξοδα που καλύπτονται σε άλλο μέρος του ερωτηματολογίου. Τα άλλα άμεσα έξοδα να προσδιοριστούν.

Ζ. ΔΙΟΙΚΗΤΙΚΑ ΚΑΙ ΑΛΛΑ ΣΥΝΑΦΗ ΕΞΟΔΑ

Τα Διοικητικά και άλλα συναφή έξοδα έχουν έμμεση σχέση με την εμπορική δραστηριότητα της επιχείρησης. Σε περίπτωση που η επιχείρηση δεν τηρεί λεπτομερείς λογαριασμούς και δεν είναι δυνατό να δοθούν όλες οι σχετικές πληροφορίες που ζητούνται στις ερωτήσεις 1 μέχρι 16, να δοθούν οι όσο το δυνατό καλύτερες εκτιμήσεις.

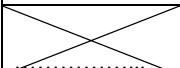
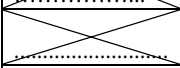
Τα “Άλλα διοικητικά έξοδα” θα πρέπει να προσδιοριστούν στο ερωτηματολόγιο. Περιλαμβάνουν κοινόχρηστα, αγορά εφημερίδων και περιοδικών, έξοδα διαγωνισμών κλπ

Η. ΕΝΟΙΚΙΑ ΓΙΑ ΤΟ 2009

Είναι τα ενοίκια που πληρώθηκαν για κτίρια, χώρους στάθμευσης, μηχανήματα, οχήματα και άλλο εξοπλισμό. Δεν συμπεριλαμβάνονται τα ενοίκια γης που καλύπτονται σε άλλο μέρος του ερωτηματολογίου.

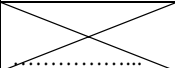
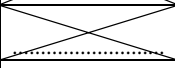
Στήλες	1-2
Αριθμός Κάρτας	40
Κοινά στοιχεία στήλες 3-16	

ΣΤ. ΑΜΕΣΑ ΕΞΟΔΑ ΤΗΣ ΕΠΙΧΕΙΡΗΣΗΣ ΓΙΑ ΤΟ 2009

Άμεσα έξοδα	Αξία (€)	Στήλες
(1) Αξία υλικών (πρώτες ύλες) που χρησιμοποιήθηκαν για την παραγωγή προϊόντων και υπηρεσιών	17-28
(2) Υλικά συσκευασίας	29-40
(3) Καύσιμα (π.χ. για θέρμανση, βενζίνη, μαζούτ κ.λ.π.)	41-52
(4) Ηλεκτρισμός	53-64
(5) Νερό	65-76
(6) Έξοδα Οχημάτων.....Άδειες κυκλοφορίας.....Ασφάλειες.....		
α. Καύσιμα και λιπαντικά οχημάτων	77-88
β. Επιδιορθώσεις και άλλα έξοδα οχημάτων	89-100
γ. Ποσό που πληρώθηκε σε άλλους για μεταφορικά	101-112
(7) Ποσό που πληρώθηκε σε άλλους για εργασία ή υπηρεσίες που παρασχέθηκαν στην επιχείρηση	113-124
(8) Ανταλλακτικά και επιδιορθώσεις μηχανημάτων και εξοπλισμού	125-136
(9) Ποσό που πληρώθηκε για συνηθισμένες επιδιορθώσεις ή συντήρηση κτιρίων και υποστατικών της επιχείρησης	137-148
(10) Εκτυπωτικά, γραφική ύλη, υλικά καθαριότητας	149-160
(11) Αξία υλικών που χρησιμοποιήθηκαν για την κατασκευή κτιρίων και εξοπλισμού από την επιχείρηση για δική της χρήση	161-172
(12) Τέλη (σκύβαλα, αποχετευτικό κλπ.)	173-184
(13) Στολές προσωπικού.....	185-196
(14)		197-208
(15)		209-220
(16) Άλλα έξοδα παραγωγής (προσδιορίστε):	221-232
ΣΥΝΟΛΙΚΗ ΑΞΙΑ ΑΜΕΣΩΝ ΕΞΟΔΩΝ	233-244

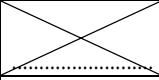
Στήλες	1-2
Αριθμός Κάρτας	40
Κοινά στοιχεία στήλες 3-16	

ΣΤ. ΑΜΕΣΑ ΕΞΟΔΑ ΤΗΣ ΕΠΙΧΕΙΡΗΣΗΣ ΓΙΑ ΤΟ 2009

Άμεσα έξοδα	Αξία (€)	Στήλες
(1) Αξία υλικών (πρώτες ύλες) που χρησιμοποιήθηκαν για την παραγωγή προϊόντων και υπηρεσιών	17-28
(2) Υλικά συσκευασίας	29-40
(3) Καύσιμα (π.χ. για θέρμανση, βενζίνη, μαζούτ κ.λ.π.)	41-52
(4) Ηλεκτρισμός	53-64
(5) Νερό	65-76
(6) Έξοδα Οχημάτων.....Άδειες κυκλοφορίας.....Ασφάλειες.....		
α. Καύσιμα και λιπαντικά οχημάτων	77-88
β. Επιδιορθώσεις και άλλα έξοδα οχημάτων	89-100
γ. Ποσό που πληρώθηκε σε άλλους για μεταφορικά	101-112
(7) Ποσό που πληρώθηκε σε άλλους για εργασία ή υπηρεσίες που παρασχέθηκαν στην επιχείρηση	113-124
(8) Ανταλλακτικά και επιδιορθώσεις μηχανημάτων και εξοπλισμού	125-136
(9) Ποσό που πληρώθηκε για συνηθισμένες επιδιορθώσεις ή συντήρηση κτιρίων και υποστατικών της επιχείρησης	137-148
(10) Εκτοπωτικά, γραφική ύλη, υλικά καθαριότητας	149-160
(11) Αξία υλικών που χρησιμοποιήθηκαν για την κατασκευή κτιρίων και εξοπλισμού από την επιχείρηση για δική της χρήση	161-172
(12) Τέλη (σκύβαλα, αποχετευτικό κλπ.)	173-184
(13) Στολές προσωπικού.....	185-196
(14)		197-208
(15)		209-220
(16) Άλλα έξοδα παραγωγής (προσδιορίστε):	221-232
ΣΥΝΟΛΙΚΗ ΑΞΙΑ ΑΜΕΣΩΝ ΕΞΟΔΩΝ	233-244

Στήλες	1-2
Αριθμός Κάρτας	60
Κοινά στοιχεία στήλες 3-16	

Η. ΕΝΟΙΚΙΑ, ΤΟΚΟΙ, ΑΠΟΣΒΕΣΕΙΣ ΚΑΙ ΕΜΜΕΣΟΙ ΦΟΡΟΙ ΓΙΑ ΤΟ 2009

Ενοίκια, τόκοι, αποσβέσεις και έμμεσοι φόροι	Αξία (€)	Στήλες
(1) Ενοίκιο κτιρίων και χώρων στάθμευσης:		
α. Πληρωθέν	17-24
β. Σε περίπτωση ιδιόκτητων υποστατικών δηλώστε το ενοίκιο που θα πληρωνόταν αν το υποστατικό ενοικιαζόταν	25-32
(2) Ενοίκιο μηχανημάτων και οχημάτων	33-40
(3) Τόκοι για δάνεια της επιχείρησής σας	41-48
(4) Αποσβέσεις για κτίρια, μηχανήματα, οχήματα και για άλλο εξοπλισμό της επιχείρησής σας	49-56
(5) Έμμεσοι φόροι:		
α. Άδειες κυκλοφορίας οχημάτων της επιχείρησης	57-64
β. Δημοτικοί/Κοινοτικοί Φόροι (αφαιρούνται σκύβαλα και αποχετευτικό)	65-72
γ. Δημοτικό/Κοινοτικό τέλος ακίνητης περιουσίας	73-80
δ. Χαρτόσημα	81-88
ε. Τέλη διανυκτερεύσεων		89-96
ζ. Άλλοι έμμεσοι φόροι	97-104
(6) Ενοίκια γης πληρωθέντα	105-112
ΣΥΝΟΛΟ ΕΝΟΙΚΙΩΝ, ΤΟΚΩΝ, ΑΠΟΣΒΕΣΕΩΝ ΚΑΙ ΕΜΜΕΣΩΝ ΦΟΡΩΝ	113-120

Στήλες	1-2
Αριθμός Κάρτας	70
Κοινά στοιχεία στήλες 3-16	

Θ. ΚΕΦΑΛΑΙΟΥΧΙΚΕΣ ΕΠΕΝΔΥΣΕΙΣ ΓΙΑ ΤΟ 2009

Είδη εξοπλισμού	Αγορές Αξία (€)	Πολήσεις Αξία (€)
	17-28	29-40
(1) Γη και οικόπεδα
(2) Παλαιά κτίρια και υποστατικά, που κτίστηκαν πριν το 2009 και χρησιμοποιούνται:	41-52	53-64
α. ως κατοικίες
	65-76	77-88
β. σε οικονομική δραστηριότητα
(3) Νέες οικοδομές (αγορά, ανέγερση, μεγάλες επιδιορθώσεις και μετατροπές συμπεριλαμβανομένων συσκευών κλιματισμού και ηλεκτρικών εγκαταστάσεων).....	89-100	101-112
	113-124	125-136
(4) Μεταφορικά μέσα
	137-148	149-160
(5) Έπιπλα και σκεύη
	161-172	173-184
(6) Ηλεκτρονικοί υπολογιστές και λογισμικά προγράμματα
	185-196	197-208
(7) Μηχανικός και άλλος εξοπλισμός
	209-220	221-232
ΣΥΝΟΛΟ ΑΓΟΡΩΝ/ΠΩΛΗΣΕΩΝ

Στήλες	1-2
Αριθμός Κάρτας	80
Κοινά στοιχεία στήλες 3-16	

**I. ΠΡΟΒΛΕΠΟΜΕΝΗ ΑΠΑΣΧΟΛΗΣΗ, ΠΑΡΑΓΩΓΗ
ΚΑΙ ΕΠΕΝΔΥΣΕΙΣ ΓΙΑ ΤΟ 2010**

Απασχόληση και παραγωγή:

(1) Αριθμός εργαζομένων	17-28
(2) Μέσος όρος εργαζομένων (σε ισοδυναμία πλήρους απασχόλησης)	29-40
(3) Συνολική αξία εργασιών (€) της επιχείρησης	41-52

Κεφαλαιουχικές επενδύσεις:

Αξία (€)

(4) Γη και οικόπεδα	53-64
(5) Κτίρια και άλλα οικοδομικά έργα	65-76
(6) Μηχανήματα και άλλος μηχανικός εξοπλισμός	77-88
(7) Μεταφορικά μέσα	89-100
(8) Έπιπλα, σκεύη και άλλα	101-112
ΣΥΝΟΛΟ ΚΕΦΑΛΑΙΟΥΧΙΚΩΝ ΕΠΕΝΔΥΣΕΩΝ	113-124

Πληροφορίες Ελεγκτικού Γραφείου:

Επωνυμία:

Διεύθυνση:

Τηλέφωνο:

Όνομα προσώπου της επιχείρησης που έδωσε τις πληροφορίες:

..... (τηλέφωνο:))

ΠΑΡΑΤΗΡΗΣΕΙΣ

.....
.....
.....
.....

ΓΙΑ ΕΠΙΣΗΜΗ ΧΡΗΣΗ

Απογραφάς	Ημερομηνία
Εξετάστηκε από	Ημερομηνία
Κωδικοποιήθηκε από	Ημερομηνία
Τελική εξέταση του ερωτηματολογίου από	Ημερομηνία

File No. 5.27.06.15
Tel.: 22602199, 22602188
Fax: 22602770

STATISTICAL SERVICE
1444 NICOSIA

Card Number	00	1-2
Serial Number of Enterprise		3-6
Industrial Code NACE 1.1		7-11
Industrial Code NACE 2		12-16

WHOLESALE AND RETAIL TRADE SURVEY 2009

FOR OFFICIAL USE						
Weight		Employment Code	Turnover Code	Region Code	Legal Entity of Enterprise	Institutional Sector
NACE1.1	NACE 2					
17-20	21-24	25	26-27	28-31	32	33

A. CHARACTERISTICS OF THE ENTERPRISE

- Name of Enterprise or Proprietor
- Address
(Street and number)
Town/Village District
- Correspondence Address
Postal Code Post Office Box
- Telephone Fax
- Legal Entity of Enterprise
- Kind of Activity
(Describe fully main activity)

General Instructions

- This survey covers all activities of the Wholesale and Retail Trade sector. The scope of the Survey is to collect basic statistical data which relate to the Structure and the contribution of the sector to Cyprus economy.
- The Survey is carried out in accordance with the **Statistical Law, No. 15(I)/2000**. Refusal or negligence to provide the relevant information and the provision of inaccurate or incomplete information will render the respondent liable to the consequences of this Law.
- All questions should be answered with the highest possible accuracy. If you cannot give precise figures you may give the nearest possible estimates.
- All data should refer to the period from **1st January to 31st December 2009**.

5. ALL DATA COLLECTED WILL BE TREATED AS STRICTLY CONFIDENTIAL

The Statistical Service is obliged under the Statistics Law to treat all the information collected as strictly confidential and to use it solely for statistical purposes. No data for any individual enterprise may be published or disclosed to either public bodies or private individuals.

G. Chr. Georgiou
Director
Statistical Service

August, 2010

Columns	1-2
Card Number	10
Common Data Columns 3-16	

B. EMPLOYMENT AND LABOR COSTS

1. Number of persons engaged and their remuneration during 2009.

Occupational category of employees	Number of persons employed	Total number of weekly working hours for part-time employees	Average number of persons engaged (full time equivalent)	Wages and salaries (€)	Employer's contributions to various funds (€)
Working proprietors and partners	53-58		59-64	65-74	75-84

Engaged family members without salary	85-90		91-96	97-106	X
	
Permanent and casual employees	107-112	X	113-118	119-128	129-138

Part-time casual employees	139-144	145-150	151-156	157-166	167-176

TOTAL NUMBER OF EMPLOYEES	177-182	X	183-188	189-198	199-208

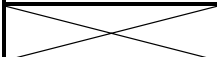
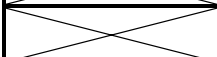
Occupational category of employees

1. Working proprietors and partners: include those owners and partners actively engaged in the work of the enterprise.
2. Engaged family members without salary: include members of the family working full-time or part-time who receive no fixed salary or wage.
3. Permanent and casual employees: include employees engaged on a continuous basis in the activities of the enterprise. Administrative and clerical workers are also included here.
4. Part-time casual employees: include the persons whose usual hours of work are less than the normal working hours (half day work, work for one, two or three days a week). Do not include seasonal employees who may work for a fixed short period but at full time basis.

C. TURNOVER

Columns	1-2
Card Number	20
Common Data Columns 3-16	

Note: All the data for this section should be given in Euro (€)

	Value (€)	Columns
(1) TOTAL VALUE OF SALES AND SERVICES FOR 2009 {a+b+c+d}.....		17-28
a. Sales of goods purchased for re-sale by the enterprise in the same condition as purchased		29-40
b. Sales of goods produced by the enterprise		41-52
c. Commissions received		53-64
d. Sales of services		
i. Value of repairs rendered to others		65-76
ii. Other services (specify).....		77-88
(2) Value of equipment produced by the enterprise for own use.....		89-100
(3) Change (+/-) in stocks of the goods produced by the enterprise (Find from question 1 of part E “STOCKS”).....		101-112
(4) Change (+/-) in stocks of the goods purchased for re-sale by the enterprise in the same condition as purchased. (Find from question 3 of part E “STOCKS”).....		113-124
(5) Change (+/-) in stocks of semi-finished goods (Find from question 2 of part E “STOCKS”)		125-136
Other Revenue:		
(6) Rent		137-148
(7) Commissions		149-160
(8) Subsidies (for production or export of goods)		161-172
(9) Other revenue (specify)		173-184
(10) TOTAL {(1) to (9) except (1)a, (1)b, (1)c and (1)d}		185-196
(11) Purchases of goods for re-sale in the same condition as purchased		197-208
GROSS OUTPUT OF THE ENTERPRISE {10-11}		209-220
(12) Interest received		221-232
(13) Land rents received		233-244
(14) Dividends, Shares, etc		245-256
(15) Profit/loss (+/-) from sales of fixed assets		257-268
(16) Profit/loss (+/-) from exchange difference.....		269-280

C. TURNOVER

(1) a. Sales of goods:

The value of sales is the amount the customer is charged (excluding V.A.T.) after the deduction of any discounts and the value of goods returned. In the case of enterprises paying import and excise duties these should be included in the value of sales.

c. Commissions received:

All the amounts received by the enterprise (and mostly sales agents), as commissions from sales, during 2009.

d. Sales of services:

Receipts (excluding V.A.T.) from work done on goods and equipment supplied by customers including repairs and maintenance.

D. PURCHASES FOR 2009

a. Purchases of goods for re-sale in the same condition as purchased:

This is the value of all goods purchased for resale (irrespective of whether part only was sold in 2009). Refundable V.A.T. charged on goods purchased for resale should not be included.

b. Purchases of raw materials, packing materials etc:

The purchase of packing materials (for those enterprises that use these materials) and of raw materials for the enterprises that are also involved in the production process.

c. Purchases of spare parts and fuel:

The value of spare parts and fuel purchased by the enterprise during 2009.

E. STOCKS AT THE BEGINNING AND END OF 2009

(1) Finished goods produced by the enterprise:

If the trade enterprise is involved also to the production process, give the value of goods produced, kept as stocks at the beginning and end of 2009.

(2) Semi-finished goods:

The value of semi-finished goods, at the beginning and end of 2009 (for enterprises that are involved in the production process).

(3) Goods purchased for re-sale in the same condition as purchased:

The value of goods purchased for resale in the same condition as purchased kept as stocks at the beginning and the end of 2009 at average purchase price for 2009.

Columns	1-2
Card Number	30
Common Data Columns	3-16

D. PURCHASES FOR 2009

	Value (€)	Columns
TOTAL VALUE OF PURCHASES		17-28
a. Purchases of goods for re-sale in the same condition as purchased.....	29-40
b. Purchases of raw materials, packing materials etc.....	41-52
c. Purchases of spare parts and fuel	53-64

E. STOCKS AT THE BEGINNING AND END OF 2009

Category of stocks	1.1.2009 Value (€)	31.12.2009 Value (€)
	65-74	75-84
(1) Finished goods produced by the enterprise
	85-94	95-104
(2) Semi-finished goods
	105-114	115-124
(3) Goods purchased for re-sale in the same condition as purchased
	125-134	135-144
(4) Raw materials and packing materials
	145-154	155-164
(5) Other stocks (fuel and spare parts)
	165-174	175-184
TOTAL VALUE OF STOCKS

F. PRODUCTION EXPENSES OF THE ENTERPRISE FOR 2009

(1) Cost of materials used for the production of goods: This is the value of the materials used for the production of goods/services by commercial enterprises, also engaged in the production of goods and services. It should not include package, wrapping and cleaning materials (included in question 2 and 10).

(7) The amount paid to others for services rendered includes commissions paid, refinery expense, laundry, computer services, cleaning services etc.

(9) Repairs and maintenance of premises relate to the painting of the buildings, doors and windows, plumbing expenses and other small repairs. Note that substantial repairs are considered as fixed capital investments and not running expenses.

(14) Other direct expenses include those which have a direct relation with the activities of the enterprise excluding administrative and clerical expenses which are included elsewhere in the questionnaire. Other direct expenses should be defined.

G. ADMINISTRATIVE AND OTHER RELATED EXPENSES

Administrative and other expenses are expenses indirectly connected with the commercial activities of the enterprise. If the enterprise keeps no detailed accounts and it is impossible to give all the information required for the questions 1-16, give best possible estimates.

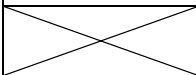
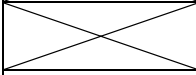
“Other administrative expenses” should be specified e.g. newspapers, common expenses, personnel uniforms etc.

H. RENT FOR 2009

These are rents actually paid for buildings, machinery, vehicles and other equipment. Do not include rents paid for land which are included elsewhere in the questionnaire.

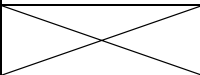
Columns	1-2
Card Number	40
Common Data Columns 3-16	

F. PRODUCTION EXPENSES OF THE ENTERPRISE FOR 2009

Direct Cost	Value (€)	Columns
(1) Cost of raw materials used for the production of goods and services	17-28
(2) Packing materials	29-40
(3) Fuel for power and heating (oil, charcoal, gas etc.)	41-52
(4) Electricity	53-64
(5) Water	65-76
(6) Expenses on vehicles.....Licenses.....Insurance.....		
a. Fuel and lubricants for vehicles	77-88
b. Repairs and other expenses of vehicles	89-100
c. Amount paid to others for transport	101-112
(7) Amount paid to others for work done or services rendered to the enterprise	113-124
(8) Amount paid for spare parts and repairs of machinery and equipment	125-136
(9) Amount paid to others for repairs and maintenance of the buildings of the enterprise	137-148
(10) Printing materials, stationery and cleaning materials	149-160
(11) Cost of materials used for the production of own account capital goods	161-172
(12) Rates (waste collection, sewerage etc.)	173-184
(13) Uniforms, clothing and replacements	185-196
(14)		197-208
(15)		209-220
(16) Other production expenses (specify):	221-232
TOTAL VALUE OF DIRECT COST.....	233-244

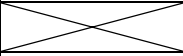
Columns	1-2
Card Number	50
Common Data Columns 3-16	

G. ADMINISTRATIVE AND OTHER RELATED EXPENSES

Type of expenses	Value (€)	Columns
(1) Telephone, telegram, postage and other related charges.....	17-28
(2) Advertising.....	29-40
(3) Legal services.....	41-52
(4) Accounting and auditing.....	53-64
(5) Technical – Consultancy services.....	65-76
(6) Insurance: (.....)		
a. Buildings and machinery.....	77-88
b. Motor vehicles.....	89-100
c. Commodities.....	101-112
d. Others (specify).....	113-124
(7) Warehouse and storage.....	125-136
(8) Entertainment allowances.....	137-148
(9) Traveling expenses (inside the country and abroad).....	149-160
(10) Personnel training (seminars etc.)	161-172
(11) Bank charges	173-184
(12) Subscriptions (other than donations).....	185-196
(13) Patents and royalties.....	197-208
(14) Payments for agency workers	209-220
(15)		221-232
(16) Other administrative expenses (specify)	233-244
TOTAL ADMINISTRATIVE EXPENSES	245-256

Columns	1-2
Card Number	60
Common Data Columns 3-16	

H. RENT, INTEREST, DEPRECIATION AND INDIRECT TAXES FOR 2009

Rent, interest, depreciation and indirect taxes	Value (€)	Columns
(1) Rent on buildings and parking places:		
a. Actual paid	17-24
b. Imputed for self-owned buildings	25-32
(2) Rent for machinery and motor-vehicles.....	33-40
(3) Interest paid on loans incurred by the enterprise.....	41-48
(4) Depreciation for buildings, machinery, motor-vehicles and other fixed assets of the enterprise	49-56
(5) Indirect taxes:		
a. Motor-vehicle licenses.....	57-64
b. Municipal taxes (other than waste collection and sewerage).....	65-72
c. Municipal/community property rate.....	73-80
d. Stamp duties.....	81-88
e. Residence rate.....		89-96
f. Other indirect taxes	97-104
(6) Rents paid for land	105-112
TOTAL OF RENT, INTEREST, DEPRECIATION AND INDIRECT TAXES	113-120

Columns	1-2
Card Number	70
Common Data Columns 3-16	

I. CAPITAL INVESTMENTS FOR 2009

Type of equipment	Purchases Value (€)	Sales Value (€)
	17-28	29-40
(1) Land and plots.....
(2) Old buildings constructed before 2009 and were used:	41-52	53-64
a. as residences
	65-76	77-88
b. in economic activity
(3) New structures (purchase, construction, large-scale repairs, and transformations including air conditioning appliances and electrical installations).....	89-100	101-112
	113-124	125-136
(4) Transport equipment.....
	137-148	149-160
(5) Furniture and fixtures.....
	161-172	173-184
(6) Computers and software
	185-196	197-208
(7) Machinery and other equipment.....
	209-220	221-232
TOTAL OF PURCHASES/SALES

Columns	1-2
Card Number	80
Common Data Columns 3-16	

**J. EXPECTED EMPLOYMENT, OUTPUT AND EXPENDITURE
ON FIXED ASSETS FOR 2010**

Employment and Output:

(1) Number of persons employed	17-28
(2) Average number of persons employed (full time equivalent)	29-40
(3) Turnover (€) of the enterprise.....	41-52

Capital Investments:

Value (€)

(4) Land and plots.....	53-64
(5) Buildings and other construction work.....	65-76
(6) Machinery and other equipment.....	77-88
(7) Transport equipment.....	89-100
(8) Furniture, fixtures and others.....	101-112
TOTAL OF CAPITAL INVESTMENTS	113-124

Auditing Office Information:

Name:

Address:

Telephone:

Person's name that provided the information (from the enterprise):

..... (telephone:

REMARKS

.....
.....
.....
.....

FOR OFFICIAL USE

Interviewer Date

Checked from Date

Coded from Date

Final check from
..... Date

Στατιστικά Δεδομένα Ευρωπαϊκής Ένωσης

- Στατιστικά δεδομένα για την Ευρωπαϊκή Ένωση είναι διαθέσιμα δωρεάν στην ιστοσελίδα της EUROSTAT (Στατιστική Υπηρεσία της Ευρωπαϊκής Ένωσης) στη διεύθυνση: <http://epp.eurostat.ec.europa.eu>. Οι πληροφορίες περιλαμβάνουν μεταξύ άλλων, τα στοιχεία που περιέχονται στις βάσεις δεδομένων της EUROSTAT καθώς επίσης τις εκδόσεις σε ηλεκτρονική μορφή (pdf).
- Η EUROSTAT δημιούργησε με όλα σχεδόν τα κράτη μέλη ένα δίκτυο κέντρων παροχής υποστήριξης. Αποστολή τους είναι να παρέχουν βοήθεια και καθοδήγηση σε διαδικτυακούς χρήστες ευρωπαϊκών στατιστικών δεδομένων δηλαδή σε χρήστες της ιστοσελίδας της EUROSTAT.
- Η Στατιστική Υπηρεσία της Κύπρου έχει δημιουργήσει το Κέντρο Υποστήριξης Ευρωπαϊκών Στατιστικών Δεδομένων του οποίου ο ρόλος είναι να παρέχει υποστήριξη στους χρήστες για τα ακόλουθα:
 - Ενημέρωση για τη διαθεσιμότητα δεδομένων/ εκδόσεων
 - Επιβεβαίωση δεδομένων
 - Μεθοδολογικές πληροφορίες
 - Τεχνική υποστήριξη
- Οι ενδιαφερόμενοι χρήστες μπορούν να επικοινωνήσουν με το Κέντρο Υποστήριξης Ευρωπαϊκών Στατιστικών Δεδομένων μέσω:
 - της ιστοσελίδας της Στατιστικής Υπηρεσίας (<http://www.cystat.gov.cy>) στο μέρος Υπηρεσίες / Κέντρο Υποστήριξης Δεδομένων Ε.Ε. όπου μπορούν να συμπληρώσουν την προτυποποιημένη φόρμα
 - Email: eustatistics@cystat.mof.gov.cy
 - Τηλεφώνου: +357-22304584
 - Φαξ: +357-22661313
- Η εξυπηρέτηση γίνεται καθημερινά στις ώρες λειτουργίας της δημόσιας υπηρεσίας.

European Statistical Data

- European statistical data are available on the website of Eurostat (<http://epp.eurostat.ec.europa.eu>) free of charge to all users. Amongst other, the website offers access to statistical data contained in Eurostat's databases as well as to the publications of Eurostat in electronic format (pdf).
- Eurostat set up with all Member States a network of support centers. Their mission is to provide help and guidance to Internet users of European statistical data, thus to all users of Eurostat's website.
- The Statistical Service of Cyprus (CYSTAT) has set up the Centre of European Statistical Data Support (ESDS) which provides support for the following:
 - Information on availability of data/ publications
 - Verification of data
 - Methodological information
 - Technical support
- Users may contact the ESDS Centre via:
 - CYSTAT's website (<http://www.mof.gov.cy/cystat>) under the section Services / ESDS where they can fill out the predefined form
 - Email: eustatistics@cystat.mof.gov.cy
 - Telephone: +357-22304584
 - Fax: +357-22661313
- The service is available daily during the working hours of the Cyprus civil service.