



ΚΥΠΡΙΑΚΗ ΔΗΜΟΚΡΑΤΙΑ
REPUBLIC OF CYPRUS

ΣΤΑΤΙΣΤΙΚΕΣ ΧΟΝΔΡΙΚΟΥ ΚΑΙ ΛΙΑΝΙΚΟΥ ΕΜΠΟΡΙΟΥ
WHOLESALE AND RETAIL TRADE STATISTICS
2010

ΣΤΑΤΙΣΤΙΚΗ ΥΠΗΡΕΣΙΑ
STATISTICAL SERVICE

Στατιστικές Χονδρικού και Λιανικού Εμπορίου • Σειρά II • Αρ. Έκθεσης 24
Wholesale and Retail Trade Statistics • Series II • Report No 24

Διατίθεται από το Τυπογραφείο της Κυπριακής Δημοκρατίας
Obtainable from the Printing Office of the Republic of Cyprus

Τιμή/Price: € 10,00

ΠΡΟΛΟΓΟΣ

Η Έκθεση αυτή παρουσιάζει τα αποτελέσματα της Έρευνας Χονδρικού και Λιανικού εμπορίου για το 2010. Παρέχει αναλυτικά στοιχεία για τις εξελίξεις στον τομέα, όπως την απασχόληση, τις πωλήσεις, τα έξοδα, την προστιθέμενη αξία, τα αποθέματα και τις επενδύσεις. Επιπρόσθετα, η έκθεση παρέχει στοιχεία για τους κυριότερους δείκτες του τομέα για την περίοδο 2006-2010.

Η Έκθεση ετοιμάστηκε από τη κα Κ.Σεργίδη και τη κα Α.Κονναρή της μονάδας Διανεμητικού Εμπορίου της Στατιστικής Υπηρεσίας και τη γενική επίβλεψη του κ. Στ.Καραγιώργη, Ανώτερου Λειτουργού Στατιστικής. Τη γενική εποπτεία της μηχανογράφησης είχε ο κ. Γ.Καρασιαλής και τη δακτυλογράφηση και ηλεκτρονική επεξεργασία της έκδοσης ανέλαβε η κα Μ.Παναγή.

Θερμές ευχαριστίες και εκτίμηση εκφράζονται προς όλες τις επιχειρήσεις και ιδιώτες για τη συνεργασία και βοήθεια στην παροχή των αναγκαίων πληροφοριών για την ετοιμασία της Έκθεσης.

Γ. Χρ. Γεωργίου
Διευθυντής
Στατιστικής Υπηρεσίας

Αύγουστος, 2012

PREFACE

This Report presents the results of the Wholesale and Retail Trade Survey carried out for 2010. It provides a comprehensive account of the developments in the sector in terms of employment, sales, intermediate costs, value added, stocks and investments. In addition, the main indicators of the sector for the period 2006-2010 are also given in the report.

This publication has been prepared by Ms C.Sergidi and Ms A.Konnari of the Distributive Trade Statistics Unit of the Statistical Service and the general supervision of Mr St.Karagiorgis, Senior Statistics Officer. The data processing was supervised by Mr Y.Karasialis and Mrs M.Panayi was in charge for the typing and computer processing of this publication.

Sincere thanks and appreciation are extended to all firms and individuals for their co-operation and assistance in providing the necessary data for this Report.

G. Chr. Georgiou
Director
Statistical Service

August, 2012

<u>ΠΕΡΙΕΧΟΜΕΝΑ</u>	<u>Σελίδα</u> <u>Page</u>	<u>CONTENTS</u>
ΠΡΟΛΟΓΟΣ	3	PREFACE
ΠΕΡΙΕΧΟΜΕΝΑ	5	CONTENTS
ΜΕΡΟΣ Α: ΕΙΣΑΓΩΓΗ	9	PART A: INTRODUCTION
Κυριότερες εξελίξεις στο Χονδρικό και Λιανικό Εμπόριο κατά το 2010		Main developments in Trade Sector during 2010
Η έρευνα για το 2010	15	The survey for 2010
Ορισμοί που χρησιμοποιήθηκαν	17	Definitions of terms used
Επεξήγηση Συμβόλων	19	Symbols Used
ΜΕΡΟΣ Β: ΣΥΝΟΠΤΙΚΟΙ ΠΙΝΑΚΕΣ		PART B: SUMMARY TABLES
1. Κυριότεροι δείκτες του τομέα του Χονδρικού και Λιανικού Εμπορίου, 2006-2010	23	1. Main indicators of the Trade sector, 2006-2010
2. Ακαθάριστη αξία παραγωγής, έξοδα και προστιθέμενη αξία, 2006-2010	24	2. Gross output, inputs and value added, 2006-2010
3. Ακαθάριστη αξία παραγωγής κατά κύρια κατηγορία εμπορικής δραστηριότητας, 2006-2010	26	3. Gross output by major group of trade activity, 2006-2010
4. Προστιθέμενη αξία κατά κύρια κατηγορία εμπορικής δραστηριότητας, 2006-2010	28	4. Value added by major group of trade activity, 2006-2010
5. Απασχόληση κατά κύρια κατηγορία εμπορικής δραστηριότητας, 2006-2010	30	5. Employment by major group of trade activity, 2006-2010
6. Προστιθέμενη αξία κατά κατηγορία συντελεστή εισοδήματος, 2006-2010	32	6. Value added by category of factor incomes, 2006-2010
ΜΕΡΟΣ Γ: ΑΠΟΤΕΛΕΣΜΑΤΑ ΕΡΕΥΝΑΣ ΓΙΑ ΤΟ 2010		PART C: SURVEY RESULTS FOR 2010
ΠΙΝΑΚΕΣ		TABLES
7. Κύκλος εργασιών και ακαθάριστη αξία παραγωγής κατά δραστηριότητα, 2010	35	7. Turnover and gross output by activity, 2010
8. Ακαθάριστη αξία παραγωγής, έξοδα και προστιθέμενη αξία κατά δραστηριότητα, 2010	57	8. Gross output, intermediate costs and value added by activity, 2010
9. Κυριότεροι συσχετισμοί μεγεθών κατά δραστηριότητα, 2010	72	9. Main operating ratios by activity, 2010
10. Αποθέματα κατά κατηγορία και δραστηριότητα στην αρχή και στο τέλος του 2010	84	10. Stocks by type and activity as at beginning and end of 2010
11. Άμεσα έξοδα παραγωγής κατά κατηγορία και δραστηριότητα, 2010	100	11. Direct operating costs by type and activity, 2010
12. Διοικητικά έξοδα κατά κατηγορία και δραστηριότητα, 2010	106	12. Administrative costs by type and activity, 2010
13. Ενοίκια για κτίρια και μηχανήματα κατά δραστηριότητα, 2010	112	13. Rents paid for buildings and machinery by activity, 2010

	<u>Σελίδα</u> <u>Page</u>	
14. Έμμεσοι φόροι κατά κατηγορία και δραστηριότητα, 2010	114	14. Indirect taxes by type and activity, 2010
15. Ενοίκια γης, τόκοι δανείων, αποσβέσεις και τεκμαρτά ενοίκια κατά δραστηριότητα, 2010	118	15. Land rents, interest paid on loans, depreciation and imputed rents by activity, 2010
16. Εισοδήματα από περιουσιακά στοιχεία κατά κατηγορία και δραστηριότητα, 2010	120	16. Property income by type and activity, 2010
17. Κεφαλαιουχικές επενδύσεις κατά κατηγορία και δραστηριότητα, 2010	122	17. Expenditure on fixed assets by type and activity, 2010
18. Αριθμός απασχολουμένων και εργατικό κόστος κατά κατηγορία και δραστηριότητα, 2010	132	18. Number of persons employed and labour cost by category and activity, 2010
19. Μέσος όρος απασχολουμένων προσώπων κατά κατηγορία και δραστηριότητα, 2010	150	19. Average number of persons employed by category and activity, 2010
20. Αριθμός εμπορικών επιχειρήσεων κατά δραστηριότητα και μέγεθος απασχόλησης, 2010	165	20. Number of trade enterprises by activity and employment size class, 2010
21. Αριθμός απασχολουμένων κατά δραστηριότητα και μέγεθος απασχόλησης, 2010	167	21. Number of persons employed by activity and employment size class, 2010
22. Κύκλος εργασιών κατά δραστηριότητα και μέγεθος απασχόλησης, 2010	169	22. Turnover by activity and employment size class, 2010
23. Προστιθέμενη αξία σε τιμές συντελεστών παραγωγής κατά δραστηριότητα και μέγεθος απασχόλησης, 2010	171	23. Value added at factor costs by activity and employment size class, 2010
24. Αγορές κεφαλαιουχικών αγαθών κατά δραστηριότητα και μέγεθος απασχόλησης, 2010	173	24. Purchases of fixed assets by activity and employment size class, 2010
25. Κύκλος εργασιών του εμπορίου αυτοκινήτων (διαίρεση 45) κατά τύπο προϊόντων, 2010	175	25. Turnover of the trade of motor vehicles(Division 45) by type of product, 2010
ΜΕΡΟΣ Δ		PART D
Ερωτηματολόγιο που χρησιμοποιήθηκε στην έρευνα	179	Questionnaire used in the survey

ΜΕΡΟΣ Α: ΕΙΣΑΓΩΓΗ

PART A: INTRODUCTION

ΕΙΣΑΓΩΓΗ

INTRODUCTION

I. ΚΥΡΙΟΤΕΡΕΣ ΕΞΕΛΙΞΕΙΣ ΣΤΟΝ ΤΟΜΕΑ ΤΟΥ ΕΜΠΟΡΙΟΥ ΚΑΤΑ ΤΟ 2010

I. MAIN DEVELOPMENTS IN TRADE SECTOR DURING 2010

1.1 Γενική ανασκόπηση

1.1 General review

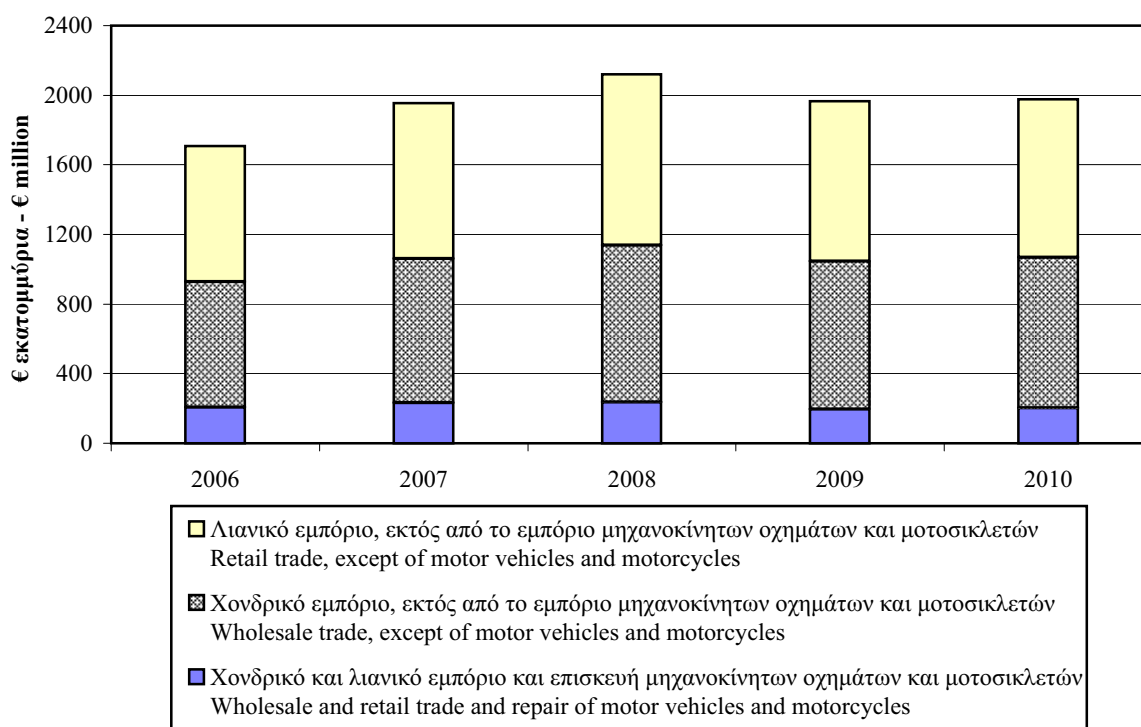
Η Κυπριακή Οικονομία παρουσίασε θετικούς ρυθμούς ανάπτυξης κατά το 2010, συγκριτικά με την οικονομική ύφεση του 2009.

Cyprus Economy exhibited a positive growth rate during 2010, compare the slump in 2009.

Ο Εμπορικός Τομέας παρουσίασε θετικούς ρυθμούς ανάπτυξης σε σχέση με τη προηγούμενη χρονιά. Η προστιθέμενη αξία του Εμπορικού Τομέα σημείωσε αύξηση 0,7% σε τρέχουσες τιμές και έφτασε στα €1.978,2εκ. σε σύγκριση με €1.965,4εκ. το 2009.

The Trade Sector registered positive growth rate compared with the previous year. The value added of the Trade Sector increased by 0,7% at current market prices to €1.978,2mn as against €1.965,4mn in 2009.

ΔΙΑΓΡΑΜΜΑ 1 . ΠΡΟΣΤΙΘΕΜΕΝΗ ΑΞΙΑ ΣΤΟΝ ΤΟΜΕΑ ΤΟΥ ΕΜΠΟΡΙΟΥ, 2006-2010 (ΣΕ ΤΡΕΧΟΥΣΕΣ ΤΙΜΕΣ)
FIGURE 1. VALUE ADDED OF THE TRADE SECTOR, 2006-2010 (AT CURRENT MARKET PRICES)



Ο κύκλος εργασιών αυξήθηκε το 2010 κατά 2,9% και έφτασε τα €12.141,3εκ., ενώ η ακαθάριστη αξία παραγωγής του εμπορικού τομέα αυξήθηκε κατά 1,5% και έφτασε τα €3.134,1εκ. σε τρέχουσες τιμές.

The total turnover increased by 2,9% to €12.141,3mn in 2010, while the gross output generated by the trade sector increased by 1,5% to €3.134,1mn at current prices.

Οι πάγιες κεφαλαιουχικές επενδύσεις σε τρέχουσες τιμές αυξήθηκαν κατά 8,7% και έφτασαν στα €329,1εκ. το 2010.

Fixed capital investment at current prices increased by 8,7% to €329,1mn in 2010.

Ο αριθμός των απασχολουμένων στον τομέα

Employment decreased by 0,6% to 66,1 thousand

σημείωσε μείωση 0,6% και έφτασε στις 66,1 χιλιάδες άτομα και αποτελούσε το 17,6% του επικερδώς απασχολούμενου πληθυσμού για την παραγωγή του Α.Ε.Π.

1.2 Κύκλος εργασιών

Ο κύκλος εργασιών του εμπορικού τομέα αυξήθηκε κατά 2,9% και έφτασε στα €12.141,3εκ. το 2010 σε σύγκριση με €11.795,5εκ. το 2009.

Στο χονδρικό και λιανικό εμπόριο και επισκευή μηχανοκίνητων οχημάτων και μοτοσικλετών, ο κύκλος εργασιών σημείωσε μείωση 1,0% και από €1.042,6εκ. το 2009 έφτασε στα €1.032,1εκ. το 2010. Οι μεγαλύτερες πωλήσεις σημειώθηκαν στην πώληση καινούργιων αυτοκινήτων μέχρι 3.5 τόνων (€490εκ.) και στη χονδρική πώληση μερών και εξαρτημάτων μηχανοκίνητων οχημάτων (€107εκ.).

Στο χονδρικό εμπόριο ο κύκλος εργασιών αυξήθηκε κατά 4,2% και από €5.325,2εκ. το 2009 έφτασε στα €5.547,5εκ. Οι σημαντικότερες πωλήσεις παρατηρούνται στο χονδρικό εμπόριο καυσίμων (€1.320εκ.), στο μη ειδικευμένο χονδρικό εμπόριο τροφίμων, ποτών και καπνού (€574εκ.) και στο χονδρικό εμπόριο ξυλείας, οικοδομικών υλικών και ειδών υγιεινής (€369εκ.).

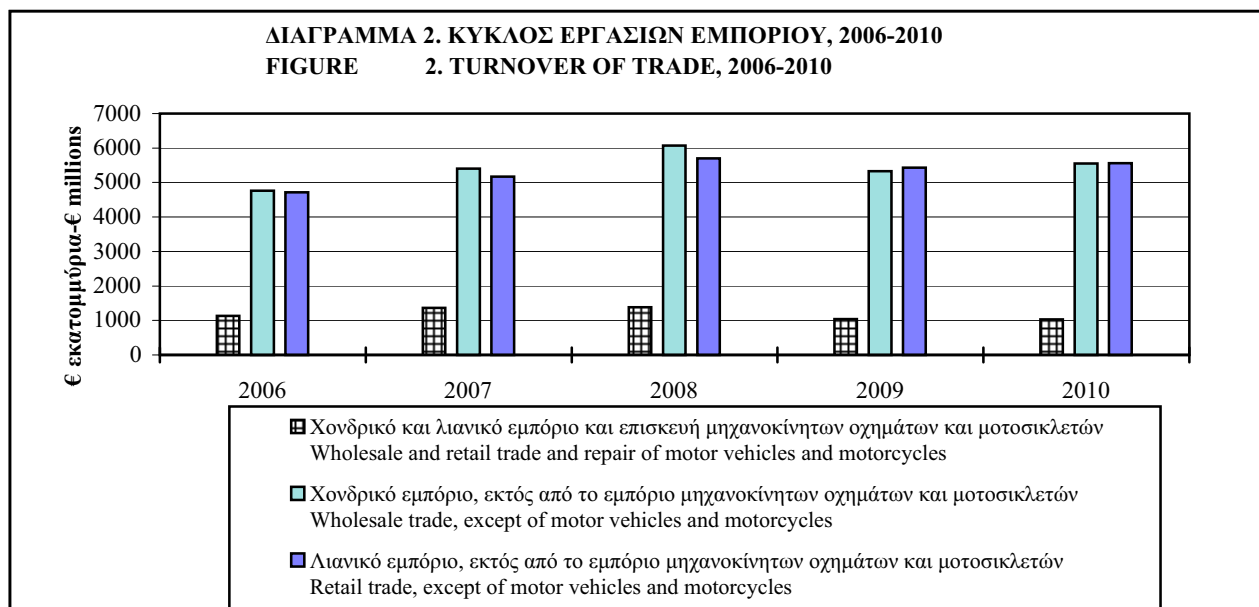
persons and accounted for 17,6% of the total gainfully employed population for the production of G.D.P.

1.2 Turnover

The turnover of the trade sector increased by 2,9% to €12.141,3mn in 2010 as against €11.795,5mn in 2009.

Turnover in the wholesale and retail trade and repair of motor vehicles and motorcycles, decreased by 1,0% from €1.042,6mn in 2009 to €1.032,1mn in 2010. The biggest sales were recorded in the sale of new automobiles and other vehicles up to 3.5 tons (€490mn) and in the wholesale of motor vehicles parts (€107mn).

In the wholesale trade the turnover increased by 4,2% from €5.325,2mn in 2009 to €5.547,5mn. The most significant sales were recorded in the wholesale of solid, liquid and gaseous fuels (€1.320mn), to non-specialised wholesale of food, beverages and tobacco (€574mn) and to wholesale of wood, construction materials and sanitary equipment (€369mn).



Στο λιανικό εμπόριο, ο κύκλος εργασιών σημείωσε αύξηση 2,5% και έφτασε στα €5.561,7εκ. το 2010 σε σύγκριση με €5.427,7εκ. το 2009. Οι τομείς με τις μεγαλύτερες πωλήσεις ήταν το λιανικό εμπόριο σε μη ειδικευμένα καταστήματα που πωλούν κυρίως τρόφιμα, ποτά ή καπνό (€1.649εκ.),

In retail trade, turnover increased by 2,5% to €5.561,7mn in 2010 compared to €5.427,7mn in 2009. The sectors with the biggest sales, were the retail sale in non-specialised stores with food, beverages or tobacco predominating (€1.649mn) followed by the retail sale of automotive fuel in

το λιανικό εμπόριο καυσίμων κίνησης σε ειδικευμένα καταστήματα (€643εκ.), το άλλο λιανικό εμπόριο σε μη ειδικευμένα καταστήματα (υπεραγορές) (€630εκ.) και το λιανικό εμπόριο ενδυμάτων σε ειδικευμένα καταστήματα (€378εκ.).

1.3 Απασχόληση και εργατικό κόστος

Η απασχόληση στον τομέα μειώθηκε κατά 0,6% το 2010 και έφτασε στα 66.064 άτομα, σε σύγκριση με 66.475 άτομα το 2009 και αποτελούσε το 17,6% του συνολικού επικερδώς απασχολούμενου πληθυσμού.

Στο χονδρικό και λιανικό εμπόριο και επισκευή μηχανοκίνητων οχημάτων και μοτοσικλετών απασχολούνταν 7.781 άτομα, στο χονδρικό εμπόριο, εκτός από το εμπόριο μηχανοκίνητων οχημάτων και μοτοσικλετών 20.529 άτομα και στο λιανικό εμπόριο, εκτός από το εμπόριο μηχανοκίνητων οχημάτων και μοτοσικλετών 37.754 άτομα.

Οι εργαζόμενοι ιδιοκτήτες και τα μέλη των οικογενειών τους αποτελούσαν το 8,0% και οι μισθωτοί το 92,0% της συνολικής απασχόλησης κατά το 2010.

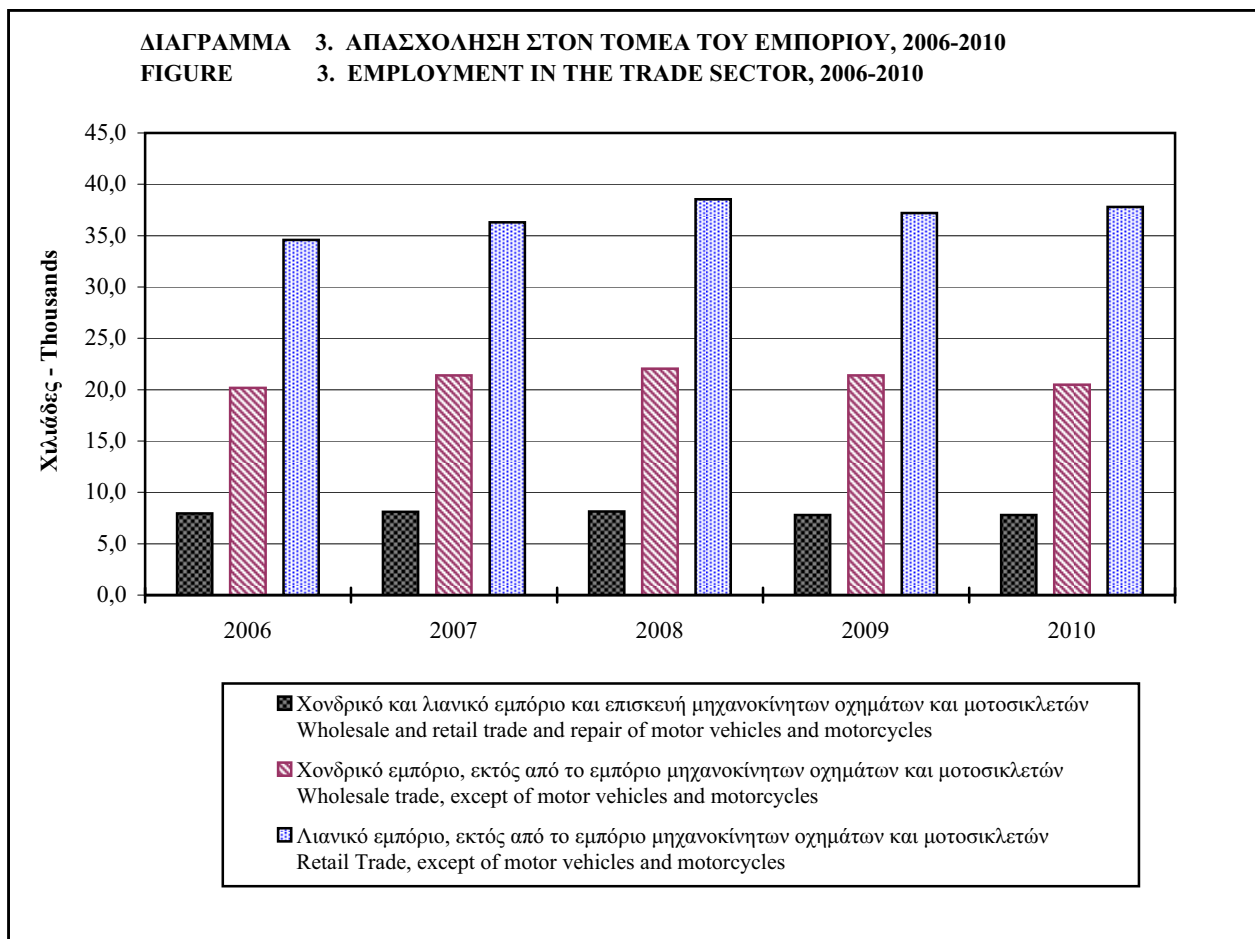
specialized stores (€643mn), the other retail sale in non specialized stores (supermarkets) (€630mn) and the retail sale of clothing in specialized stores (€378mn).

1.3 Employment and labour costs

Employment in the sector decreased by 0,6% to 66.064 persons in 2010 from 66.475 persons in 2009 and accounted for 17,6% of the total gainfully employed population.

Employment in wholesale and retail trade and repair of motor vehicles and motorcycles, numbered 7.781, in wholesale trade, except of motor vehicles and motor cycles 20.529 persons and in retail trade, except of motor vehicles and motor cycles 37.754 persons.

Working proprietors and family members constituted 8,0% and employees 92,0% of the total employment in 2010.



Το μέσο εργατικό κόστος κατά απασχολούμενο άτομο στον τομέα αυξήθηκε κατά 2,5% σε €20.154 το 2010 από €19.671 το 2009. Στο χονδρικό και λιανικό εμπόριο και επισκευή μηχανοκίνητων οχημάτων και μοτοσικλετών το μέσο εργατικό κόστος ήταν €21.443, στο χονδρικό εμπόριο, εκτός από το εμπόριο μηχανοκίνητων οχημάτων και μοτοσικλετών €25.130 και στο λιανικό εμπόριο, εκτός από το εμπόριο μηχανοκίνητων οχημάτων και μοτοσικλετών €17.183.

1.4 Αποθέματα εμπορευμάτων

Η συνολική αξία των εμπορευμάτων που υπήρχαν σαν αποθέματα στο τέλος του 2010 αυξήθηκε σε €2.098,1εκ. από €1.983,1εκ. στην αρχή του 2010 (ο υπολογισμός στις δυο ημερομηνίες έγινε με βάση τη μέση τιμή αγοράς κατά το 2010).

Στο χονδρικό και λιανικό εμπόριο και επισκευή μηχανοκίνητων οχημάτων και μοτοσικλετών, η αξία των αποθεμάτων στο τέλος του 2010, ήταν €256,8εκ., στο χονδρικό εμπόριο, εκτός από το εμπόριο μηχανοκίνητων οχημάτων και μοτοσικλετών €796,4εκ. και στο λιανικό εμπόριο, εκτός από το εμπόριο μηχανοκίνητων οχημάτων και μοτοσικλετών €1.044,9εκ..

1.5 Ακαθάριστη Αξία Παραγωγής και έξοδα

Η Ακαθάριστη Αξία Παραγωγής όλων των δραστηριοτήτων ήταν €3.134,1εκ. το 2010 ή 25,8% του κύκλου εργασιών (αυτό αποτελεί περίπου το ακαθάριστο περιθώριο κέρδους επί των πωληθέντων εμπορευμάτων). Η Ακαθάριστη Αξία Παραγωγής στο χονδρικό και λιανικό εμπόριο και επισκευή μηχανοκίνητων οχημάτων και μοτοσικλετών ήταν €391,1εκ. (37,9% του κύκλου εργασιών), στο χονδρικό εμπόριο, εκτός από το εμπόριο μηχανοκίνητων οχημάτων και μοτοσικλετών ήταν €1.284,0εκ. (23,2% του κύκλου εργασιών) και στο λιανικό εμπόριο, εκτός από το εμπόριο μηχανοκίνητων οχημάτων και μοτοσικλετών €1.459,0εκ. (26,2% του κύκλου εργασιών).

Ο πίνακας που ακολουθεί παρουσιάζει περιληπτικά τα έσοδα και τη διάρθρωση των εξόδων του τομέα για το 2010.

The average labour cost per person engaged in the sector increased by 2,5% to €20.154 in 2010 from €19.671 in 2009. In wholesale and retail trade and repair of motor vehicles and motorcycles the labour cost averaged €21.443, in wholesale trade, except of motor vehicles and motorcycles €25.130 and in retail trade, except of motor vehicles and motorcycles €17.183.

1.4 Stocks of goods

The total value of goods kept as stock by traders at the end of 2010 reached €2.098,1mn as against €1.983,1mn at the beginning of the year (both valued at average purchasing prices of 2010).

In wholesale and retail trade and repair of motor vehicles and motorcycles, the value of stocks at the end of 2010 was €256,8mn, in wholesale trade, except of motor vehicles and motorcycles was €796,4mn and in retail trade, except of motor vehicles and motorcycles €1.044,9mn.

1.5 Gross Output and costs

The Gross Output i.e. turnover less the value of goods purchased, of all trading activities amounted to €3.134,1mn in 2010 or 25,8% of the turnover (this is also approximately the gross margin on goods traded). In wholesale and retail trade and repair of motor vehicles and motorcycles the output was €391,1mn (37,9% of turnover), in the wholesale trade, except of motor vehicles and motorcycles the Gross Output was €1.284,0mn (23,2% of turnover) and in the retail trade, except of motor vehicles and motorcycles the Gross Output was €1.459,0mn (26,2% of turnover).

The next table gives a summary of the sector's income and cost structure for 2010.

ΕΣΟΔΑ ΚΑΙ ΕΞΟΔΑ ΤΟΥ ΤΟΜΕΑ ΕΜΠΟΡΙΟΥ, 2010
INCOME AND COST STRUCTURE OF TRADE SECTOR, 2010

Έσοδα και Έξοδα	45	46	47	Σύνολο	% της Ακαθάριστης αξίας Παραγωγής % of Gross Output				Income and Costs
	€εκ.	€εκ.	€εκ.	€εκ.					
	€mn	€mn	€mn	€mn	45	46	47	Σύνολο Total	
1. Κύκλος Εργασιών	1.032,1	5.547,5	5.561,7	12.141,3	1. Turnover
2. Ακαθάριστη Αξία Παραγωγής (κύκλος εργασιών μείον αξία αγοράς εμπορευμάτων)	391,1	1.284,0	1.459,0	3.134,1	100,0	100,0	100,0	100,0	2. Gross Output (turnover less value of goods purchased)
3. Άμεσα έξοδα (υλικά, καύσιμα, ηλεκτρισμός, επιδιορθώσεις, υπηρεσίες από άλλους κλπ.)	136,7	191,5	207,1	535,3	35,0	14,9	14,2	17,1	3. Direct costs (materials, fuels, electricity, repairs, services by others, etc.)
4. Διοικητικά έξοδα (τηλεφωνικά, ταχυδρομικά, διαφημίσεις, νομικές και λογιστικές υπηρεσίες, ασφάλειες κλπ.)	38,2	178,3	181,9	398,4	9,8	13,9	12,5	12,7	4. Administrative costs (telephone, postal, advertising, legal & account services, insurance, etc.)
5. Ενοίκια για κτίρια και μηχανήματα	14,6	48,2	159,4	222,2	3,7	3,8	10,9	7,1	5. Rents for buildings and machinery
6. Προστιθέμενη αξία σε τιμές αγοράς (2-3-4-5)	201,6	866,0	910,6	1.978,2	51,5	67,4	62,4	63,1	6. Value added at market prices (2-3-4-5)
7. Έμμεσοι φόροι μείον επιχορηγήσεις	2,3	6,5	6,9	15,7	7. Indirect taxes less subsidies
8. Προστιθέμενη αξία σε τιμές συντελεστών παραγωγής (6-7)	199,3	859,5	903,7	1.962,5	51,0	66,9	61,9	62,6	8. Value added at factor cost (6-7)
9. Μισθοί και ημερομίσθια μισθωτών	141,3	512,7	591,2	1.245,2	36,1	39,9	40,5	39,7	9. Wages and salaries of employees
10. Αποσβέσεις	16,8	77,9	103,8	198,5	4,3	6,1	7,1	6,3	10. Depreciation
11. Τόκοι δανείων	26,2	89,8	74,9	190,9	6,7	7,0	5,1	6,1	11. Interest on loans
12. Άλλο πλεόνασμα (8-9-10-11)	15,0	179,1	133,8	327,9	3,8	13,9	9,2	10,5	12. Other Operating surplus (8-9-10-11)
Τεκμαρτοί μισθοί και ημερομίσθια ιδιοκτητών και μελών οικογένειας	25,5	3,2	57,5	86,2	6,5	0,2	3,9	2,8	Imputed wages of self employed proprietors and family members
Εναπομένον πλεόνασμα	-10,5	175,9	76,3	241,7	-2,7	13,7	5,2	7,7	Residual operating surplus

45 Χονδρικό και Λιανικό Εμπόριο και επισκευή μηχανοκίνητων οχημάτων και μοτοσικλετών
Wholesale and Retail Trade and repair of motor vehicles and motorcycles

46 Χονδρικό Εμπόριο, εκτός από το εμπόριο μηχανοκίνητων οχημάτων και μοτοσικλετών
Wholesale Trade, except of motor vehicles and motorcycles

47 Λιανικό Εμπόριο, εκτός από το εμπόριο μηχανοκίνητων οχημάτων και μοτοσικλετών
Retail Trade, except of motor vehicles and motorcycles

1.6 Κεφαλαιουχικές επενδύσεις

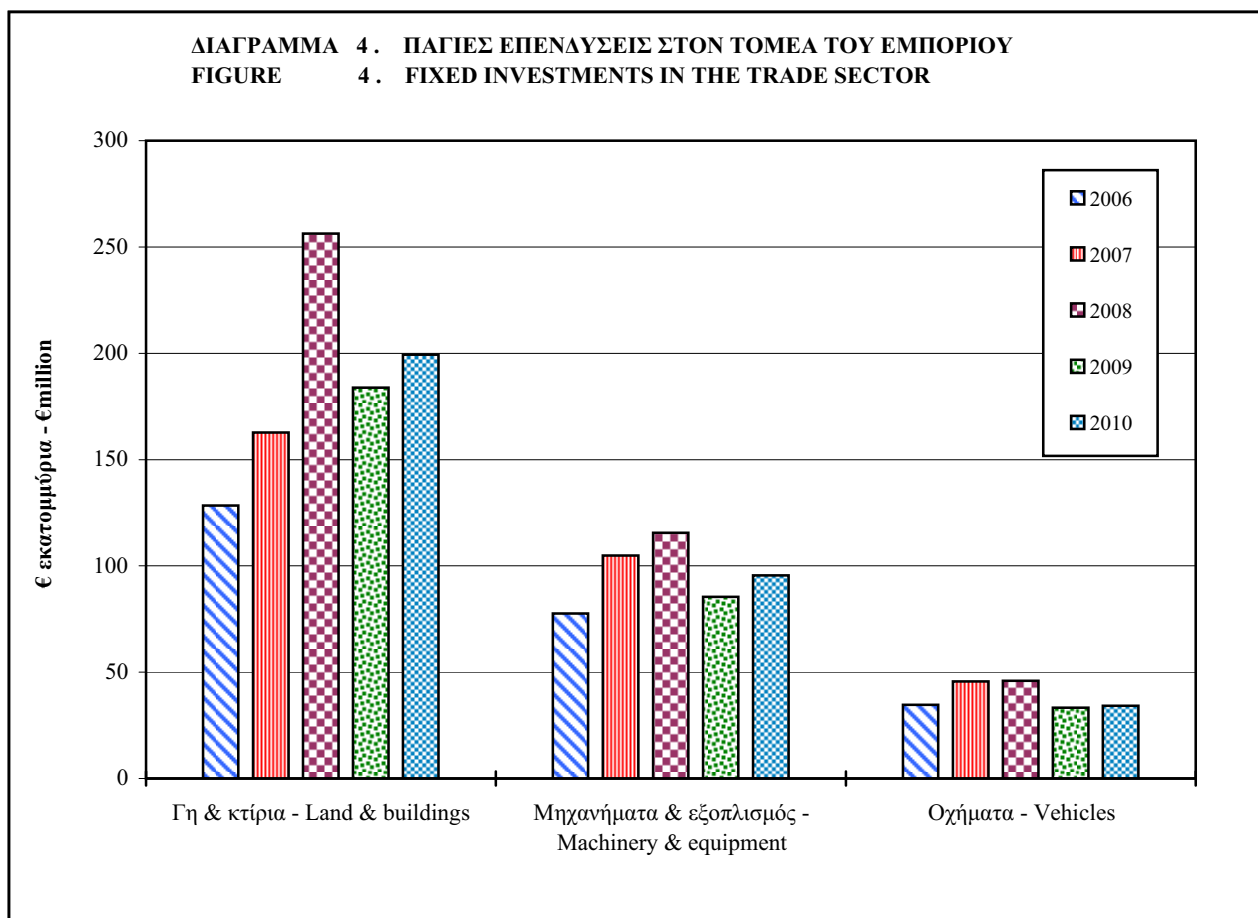
Οι κεφαλαιουχικές επενδύσεις στον τομέα αυξήθηκαν στα €329,1εκ. το 2010 από €302,7εκ. που ήταν το 2009.

Από το σύνολο, €199,4εκ. αφορούσαν νέες επενδύσεις σε γη και κτίρια (οικόπεδα, καταστήματα, αποθήκες, γραφεία κλπ.), €95,5εκ. αποτελούσαν δαπάνες σε μηχανήματα, έπιπλα και άλλο εξοπλισμό, ενώ τα υπόλοιπα €34,2εκ. αφορούσαν αγορές οχημάτων από τις εμπορικές επιχειρήσεις κατά το 2010.

1.6 Fixed investments

Gross fixed capital formation in the sector increased to €329,1mn in 2010 from €302,7mn in 2009.

Of this, €199,4mn related to new investments in land and buildings (plots, shops, warehouses, offices etc.), €95,5mn constituted expenditure on machinery, furniture and equipment, while the rest €34,2mn was the value of vehicles purchased by trade firms in 2010.



2. Η ΕΡΕΥΝΑ ΓΙΑ ΤΟ 2010

2.1 Σκοπός

Σκοπός της έρευνας ήταν η συλλογή στοιχείων σχετικά με τη δομή των εμπορικών επιχειρήσεων, τις εμπορικές συναλλαγές και άλλες πτυχές των διαφόρων δραστηριοτήτων που υπάγονται στον τομέα του εμπορίου, που είναι ένας από τους σημαντικότερους τομείς της Κυπριακής Οικονομίας. Τα στοιχεία της Έρευνας θα χρησιμοποιηθούν για τον υπολογισμό της συνεισφοράς του τομέα στο Α.Ε.Π. όπως και σε άλλες γενικές και ειδικές μελέτες.

2.2 Κάλυψη δραστηριοτήτων

Η Έρευνα για το 2010 κάλυψε όλες τις δραστηριότητες που ταξινομούνται στον τομέα Ζ της ταξινόμησης NACE (Αναθ.2) της Ευρωπαϊκής Ένωσης. Η ταξινόμηση αυτή περιλαμβάνει τις κατηγορίες 45 (χονδρικό και λιανικό εμπόριο και επισκευή μηχανοκίνητων οχημάτων και μοτοσικλετών), 46 (χονδρικό εμπόριο, εκτός από το εμπόριο μηχανοκίνητων οχημάτων και μοτοσικλετών) και 47 (λιανικό εμπόριο, εκτός από το εμπόριο μηχανοκίνητων οχημάτων και μοτοσικλετών). Σύμφωνα με το σύστημα αυτό οι διάφορες εμπορικές επιχειρήσεις (και επιχειρήσεις επισκευής οχημάτων) ταξινομούνται σε περίπου 135 διαφορετικές κατηγορίες.

Τα στοιχεία που παρουσιάζονται στην έκθεση αφορούν μόνο τις εμπορικές δραστηριότητες των επιχειρήσεων που βρίσκονται στις ελεύθερες περιοχές της Κύπρου, λόγω της Τουρκικής εισβολής του 1974 και της συνεχιζόμενης κατοχής μεγάλου τμήματος της Κύπρου.

2.3 Το δείγμα

Στην έρευνα που έγινε για το 2010 έχουν συλλεχθεί στοιχεία από 1.532 επιχειρήσεις δηλ. ποσοστό περίπου 9,0% του συνόλου των επιχειρήσεων στον τομέα.

Η έρευνα κάλυψε όλες τις επιχειρήσεις που απασχολούσαν 20 ή περισσότερα άτομα και δείγμα από τις μικρότερες επιχειρήσεις.

Το δειγματοληπτικό πλαίσιο για την επιλογή του δείγματος είναι το Μητρώο Επιχειρήσεων και καλύπτει όλες τις μη γεωργικές επιχειρήσεις και υποστατικά στην Κύπρο.

2. THE SURVEY FOR 2010

2.1 Scope

The aim of the survey was to collect data on the structure of the trade enterprises, the commercial transactions and other financial aspects for the various kinds of activities classified under the trade sector, which is one of the most important sectors of the economy of Cyprus. The Survey data will be used for the computation of the sector's contribution to G.D.P., as well as for other general or specific studies.

2.2 Coverage of activities

The 2010 Survey covered all activities classified under sector G of the European Union Classification NACE (Rev. 2). This classification covers Divisions 45 (wholesale and retail trade and repair of motor vehicles and motorcycles), 46 (wholesale trade, except of motor vehicles and motorcycles) and 47 (retail trade, except of motor vehicles and motorcycles). Under this classification system about 135 different categories of trade firms (and repairs of vehicles) are recorded.

The data presented in this report refer to trading activities in the Government controlled area of Cyprus only, due to the Turkish invasion in 1974 and the continuing occupation of a large part of Cyprus since then.

2.3 The sample

The Survey conducted for 2010 covered 1.532 enterprises or about 9,0% of the total in the sector.

The survey covered all enterprises employing 20 or more persons and a sample of the smaller firms.

The frame for selecting the sample is provided by the Business Register and covers all non-agricultural enterprises and establishments in Cyprus.

2.4 Αξιολόγηση αποτελεσμάτων

Για σκοπούς στατιστικού ελέγχου της ακρίβειας των αποτελεσμάτων της Έρευνας Εμπορίου 2010 έχουν υπολογισθεί δειγματοληπτικά σφάλματα για τις κύριες παραμέτρους. Τα αποτελέσματα της ανάλυσης παρουσιάζονται στον παρακάτω πίνακα.

Παράμετρος	Αποτελέσματα Έρευνας Survey results	Σφάλματα για διάστημα Εμπιστοσύνης Error at confidence interval		Parameter
		95%	99%	
Απασχόληση (000's άτομα)	66,1	3,9	5,1	Employment (000's persons)
Ακαθάριστη Αξία Παραγωγής (€ εκ.)	3.134,1	0,2	0,3	Gross Output (€ mn)
Άμεσα κόστη (€ εκ.)	535,2	1,4	1,8	Direct cost (€ mn)
Προστιθέμενη αξία (€ εκ.)	1.978,2	0,6	0,8	Value Added (€ mn)

2.5 Η απογραφόμενη μονάδα

Η απογραφόμενη μονάδα ήταν “η επιχείρηση”.

2.6 Περίοδος αναφοράς

Η περίοδος στην οποία αναφέρονται οι πληροφορίες είναι το ημερολογιακό έτος 2010 και όσοι περιλήφθηκαν στο δείγμα κλήθηκαν να δώσουν πληροφορίες για αυτή την περίοδο.

2.7 Συλλογή στοιχείων και προβλήματα

Τα στοιχεία συλλέγηκαν με προσωπικές συνεντεύξεις που έγιναν από κατάλληλα εκπαιδευμένους απογραφείς της Στατιστικής Υπηρεσίας, οι οποίοι επισκέφθηκαν κάθε επιχείρηση που περιλαμβανόταν στο δείγμα κατά την περίοδο Οκτωβρίου 2011 – Μαρτίου 2012 και συμπλήρωσαν τα σχετικά ερωτηματολόγια.

Τα κύρια προβλήματα που παρουσιάστηκαν ήταν η μη τήρηση λογαριασμών ειδικά σε μικρές επιχειρήσεις, ο φόβος της φορολογίας, η μη έγκαιρη ετοιμασία των λογαριασμών και η απροθυμία μερικών εμπόρων στην παροχή των απαιτούμενων πληροφοριών.

2.8 Ερωτηματολόγιο της Έρευνας

Το ερωτηματολόγιο που χρησιμοποιήθηκε στην

2.4 Evaluation of Results

In order to provide a statistical check of the accuracy of the results of the 2010 Survey of Trade, sampling errors for the major parameters were calculated. The results of this analysis are presented in the table below.

2.5 The unit of enumeration

The unit of enumeration was the “enterprise”.

2.6 Reference period

The reference period for the data collected and analysed in this report is the calendar year 2010 and all respondents were requested to give information for that period.

2.7 Collection of data and problems

The data were collected through personal interviews. Trained enumerators of the Statistical Service visited every enterprise in the sample during the period October 2011 – March 2012 and filled the relevant questionnaires.

The main problems encountered concerned the unavailability of business record books, especially in small enterprises, the fear of taxation, the delay in preparing business accounts and the reluctance of few traders to disclose the information required.

2.8 Survey Questionnaire

The questionnaire used in the survey (shown in

έρευνα (παρουσιάζεται στο Μέρος Δ της έκθεσης) περιλαμβάνει στοιχεία για την απασχόληση και μισθούς, τις κεφαλαιουχικές επενδύσεις, τα αποθέματα, την αξία πωλήσεων, έξοδα κατά είδος, έμμεσους φόρους, τόκους, αποσβέσεις, ενοίκια κλπ.

2.9 Εμπιστευτικότητα των στοιχείων

Σύμφωνα με τις πρόνοιες του Περί Στατιστικής Νόμου Αρ. 15(I) του 2000, η Στατιστική Υπηρεσία χειρίζεται όλα τα στοιχεία που συλλέγονται σαν εμπιστευτικά και τα χρησιμοποιεί αποκλειστικά για σκοπούς στατιστικής.

3. ΟΡΙΣΜΟΙ ΠΟΥ ΧΡΗΣΙΜΟΠΟΙΗΘΗΚΑΝ

Επιχείρηση είναι μια οικονομική μονάδα που ασχολείται με μια ή περισσότερες εμπορικές δραστηριότητες και μπορεί να περιλαμβάνει περισσότερα από ένα υποστατικά σε διαφορετικές τοποθεσίες.

Ο αριθμός Απασχολουμένων ατόμων περιλαμβάνει τον αριθμό των εργαζομένων ιδιοκτητών, τα μέλη της οικογένειας που εργάζονται χωρίς μισθό και τους μόνιμους και έκτακτους μισθωτούς. Η μέση απασχόληση για το έτος προκύπτει από τον μέσο όρο των εργαζομένων στην επιχείρηση κατά τους 12 μήνες, κατά κατηγορία. Οι μερικώς απασχολούμενοι, δηλαδή τα άτομα που εργάζονται λιγότερες μέρες/ώρες από το κανονικό ωράριο της επιχείρησης μετατρέπονται σε ισοδύναμο πλήρως απασχολουμένων ατόμων με συντελεστή μετατροπής τις κανονικές ώρες λειτουργίας της επιχείρησης.

Μισθοί και ημερομίσθια περιλαμβάνουν τους κανονικούς μισθούς, 13ο και 14ο μισθό, υπερωρίες, άλλα ωφελήματα, πληρωμή σε είδος κλπ. Οι πληρωμές δίδονται ακαθάριστες δηλαδή πριν αφαιρεθούν από αυτές ο φόρος εισοδήματος, οι κοινωνικές ασφάλισεις και οι συνεισφορές σε άλλα ταμεία. Οι μισθοί περιλαμβάνουν επίσης τους τεκμαρτούς μισθούς για ιδιοκτήτες και μέλη της οικογένειας που εργάζονται αμισθί στην επιχείρηση.

Συνεισφορές των εργοδοτών σε διάφορα ταμεία αφορούν τις κοινωνικές ασφάλισεις, τα ταμεία προνοίας, σύνταξης, ιατρικής περίθαλψης, πλεονάζοντος προσωπικού και άλλα ταμεία.

Ακαθάριστη Αξία Παραγωγής στον τομέα του εμπορίου είναι ο Κύκλος Εργασιών (οι ει-

Part D of the Report), includes information on employment and wages, investments in fixed assets, stocks, value of sales, inputs by type, indirect taxes, interest, depreciation, rents etc.

2.9 Confidentiality of data

In compliance with the Statistics Law No. 15(I) of 2000, the Statistical Service treats all data collected as confidential and uses it solely for statistical purposes.

3. DEFINITIONS OF TERMS USED

Enterprise refers to an economic unit engaging in one or more kinds of trade activity and which may consist of more than one trade establishments located at various sites.

Number of Persons engaged in an enterprise refers to the number of working proprietors, unpaid family members, and the number of permanent and casual employees. The average employment for the year is derived as a simple twelve-month average of the number employed in each category. Part-time employees, that are persons working less than the usual number of working days of the enterprise or persons working fewer hours every day, are converted into full-time equivalents using as conversion factor the number of working hours for which the enterprise usually operates.

Wages and salaries include normal wages and salaries, 13th and 14th salaries, overtime earnings, bonuses, value of payments in kind, payment for holidays etc. The payments are given gross i.e. before any deductions for income tax, social insurance and other funds have been made. They include also imputed wages for unpaid family members, working proprietors and partners.

Employers' contributions to various funds include social insurance, provident and pension funds, medical, redundancy and other funds.

Gross Output of the trade sector is defined as the Turnover (value of receipts from the sale of

σπράξεις από πωλήσεις αγαθών και παροχή υπηρεσιών εξαιρουμένου του Φ.Π.Α.) συν η αύξηση των αποθεμάτων στα εμπορεύματα που αγοράστηκαν για μεταπώληση, μείον η αξία όλων των εμπορευμάτων που αγοράστηκαν για μεταπώληση (εξαιρουμένου του επιστρεπτέου Φ.Π.Α.). Αυτό επίσης μπορεί να θεωρείται σαν το Ακαθάριστο Περιθώριο Κέρδους των εμπορευμάτων (αν αφαιρεθούν τα έσοδα από παροχή υπηρεσιών).

Προστιθέμενη Αξία σε τιμές αγοράς είναι το ποσό που προκύπτει μετά την αφαίρεση από την Ακαθάριστη Αξία Παραγωγής των εξόδων παραγωγής. Η **Προστιθέμενη Αξία σε τιμές συντελεστών παραγωγής** είναι η Προστιθέμενη Αξία σε τιμές αγοράς αφού αφαιρεθούν οι έμμεσοι φόροι και προστεθούν οι επιχορηγήσεις. Περιλαμβάνει τους μισθούς και ημερομίσθια, αποσβέσεις, τόκους δανείων και το άλλο επιχειρηματικό πλεόνασμα.

Πάγιες κεφαλαιουχικές επενδύσεις αναφέρονται στις δαπάνες για κεφαλαιουχικά αγαθά αφού αφαιρεθεί η αξία των πωλήσεων αντίστοιχου κεφαλαιουχικού εξοπλισμού κατά τη διάρκεια του έτους. Οι επενδύσεις αφορούν κυρίως καταστήματα, γραφεία, αποθήκες, αυτοκίνητα, έπιπλα, μηχανικό και άλλο εξοπλισμό (που εκτός από την αξία αγοράς τους περιλαμβάνουν και τα έξοδα εγκαταστάσεως). Στις πάγιες κεφαλαιουχικές επενδύσεις περιλαμβάνονται επίσης δαπάνες για μεγάλες μετατροπές που έγιναν σε υφιστάμενο κεφαλαιουχικό εξοπλισμό.

Αποθέματα αναφέρονται στα αποθέματα εμπορευμάτων, υλικών, καυσίμων και ανταλλακτικών που υπήρχαν στην αρχή και στο τέλος του 2010 και η αξία τους υπολογίζεται με βάση τη μέση τιμή αγοράς τους κατά τη διάρκεια του έτους.

Έμμεσοι φόροι είναι φόροι που σχετίζονται με τη λειτουργία των επιχειρήσεων και περιλαμβάνουν τους δημοτικούς και κοινοτικούς φόρους, τέλη ακίνητης ιδιοκτησίας, άδειες αυτοκινήτων, χαρτόσημα και άλλους έμμεσους φόρους.

Αποσβέσεις είναι η υπολογιζόμενη αξία της φθοράς του κεφαλαιουχικού εξοπλισμού, όπως κτιρίων, μηχανημάτων, μεταφορικών μέσων, επίπλων, κλπ. Βασίζεται κυρίως στην έννοια της λογιστικής απόσβεσης παρά της οικονομικής.

Τόκοι αναφέρονται στα ποσά που πληρώθηκαν ως τόκοι για δάνεια που σύναψε η επιχείρηση σχετικά με τις δραστηριότητες της.

goods and services rendered excl. V.A.T.) plus the increase in stocks of goods purchased for resale, less the cost of all goods purchased for resale (excl. the refundable V.A.T.). This is also considered as a measure of Gross Margin on goods handled (if receipts from services are excluded).

Value Added at market prices is the difference between the value of Gross Output and the value of expenses incurred during the year. **Value Added at factor cost** is derived from Value Added at market prices by subtracting indirect taxes and adding subsidies. It comprises wages and salaries, depreciation, interest on loans and other operating surplus.

Fixed capital formation (investments) refers to the expenditure by trade enterprises for the acquisition of assets less the value of sales of similar assets. These assets relate mainly to buildings (shops, offices, warehouses etc), vehicles, furniture, machinery and equipment. The cost of any major additions and alterations to existing fixed assets are included. Fixed assets acquired from others are valued at the full cost incurred i.e. at the delivery price plus installation costs.

Stocks refer to goods for resale, fuels, materials and spare parts held at the beginning and end of 2010, valued at average purchasing prices during the year.

Indirect taxes are taxes connected with the operation of the enterprises and they include municipality taxes, municipality and community property rate, vehicle licences, stamp duties and other indirect taxes.

Depreciation is the estimated value of wear and tear of existing assets such as buildings, machinery, vehicles and furniture, etc. It is based on an accounting depreciation concept rather than on an economic one.

Interest refers to the amount paid as interest for capital borrowed in connection with the activities of the enterprise.

4. ΕΠΕΞΗΓΗΣΗ ΣΥΜΒΟΛΩΝ

Τα ακόλουθα σύμβολα χρησιμοποιούνται στην Έκθεση:

..	Δεν εφαρμόζεται
...	Μη διαθέσιμα στοιχεία
0	Μηδέν ή λιγότερο από το μισό της μονάδας μέτρησης
εκ.	Εκατομμύριο
€	Ευρώ
000's	Χιλιάδες
τ.μ	Τετραγωνικό μέτρο
περιλ.	Περιλαμβανομένου
μ.α.τ.	Μη αλλού ταξινομημένα
Α.Ε.Π.	Ακαθάριστο Εγχώριο Προϊόν
%	Ποσοστό

4. SYMBOLS USED

The following symbols are used in the Report:

..	Not applicable
...	Not available
0	Nil or less than half of the unit of measurement
mn.	Million
€	Euro
000's	Thousand
m ²	Square metre
incl.	Including
n.e.c.	Not elsewhere classified
G.D.P.	Gross Domestic Product
%	Percentage

ΜΕΡΟΣ Β: ΣΥΝΟΠΤΙΚΟΙ ΠΙΝΑΚΕΣ

PART B: SUMMARY TABLES

ΣΥΝΟΠΤΙΚΟΣ ΠΙΝΑΚΑΣ 1. ΚΥΡΙΟΤΕΡΟΙ ΔΕΙΚΤΕΣ ΤΟΥ ΤΟΜΕΑ ΤΟΥ ΧΟΝΔΡΙΚΟΥ ΚΑΙ ΔΙΑΝΙΚΟΥ ΕΜΠΟΡΙΟΥ, 2006-2010
SUMMARY TABLE 1. MAIN INDICATORS OF THE WHOLESALE AND RETAIL TRADE SECTOR, 2006-2010

Δείκτης	2006	2007	2008	2009	2010	Indicator
Κύκλος Εργασιών (€ εκ.)	10.613	11.929	13.154	11.796	12.141	Turnover (€ mn)
Ακαθάριστη Αξία Παραγωγής						Gross Output
Σε τρέχουσες τιμές (€ εκ.)	2.625,9	2.989,4	3.259,2	3.088,9	3.134,1	At current prices (€ mn)
Ποσοστό αύξησης (%)	9,6	13,8	9,0	-5,2	1,5	Rate of growth (%)
Προστιθέμενη Αξία						Value Added
Σε τρέχουσες τιμές αγοράς (€ εκ.)	1.707,5	1.956,2	2.119,0	1.965,3	1.978,2	At current market prices (€mn)
Ποσοστό αύξησης (%)	9,8	14,6	8,3	-7,3	0,7	Rate of growth (%)
Ποσοστό στο Α.Ε.Π. (%)	11,8	12,3	12,3	11,6	11,4	Share of G.D.P. (%)
Αναλογία Προστιθέμενης Αξίας σε τρέχουσες τιμές προς την Ακαθάριστη Αξία Παραγωγής (%)	65,0	65,4	65,0	63,6	63,1	Ratio of value added to gross output at current prices (%)
Απασχόληση και Απολαβές						Employment and Earnings
Απασχολούμενα άτομα (Αρ.)	62.714	65.825	68.731	66.475	66.064	Persons engaged (No.)
Ποσοστό στο σύνολο του επικερδώς ασχολούμενου πληθυσμού (%)	17,5	17,9	18,2	17,7	17,6	% of total gainfully employed population
Μέσος όρος εργατικού κόστους κατά απασχολούμενο άτομο (€)	17.312	18.156	19.071	19.671	20.154	Average labour costs per person engaged (€)
Προστιθέμενη αξία σε τρέχουσες τιμές κατά απασχολούμενο άτομο (€)	27.227	29.717	30.831	29.566	29.945	Value added at current prices per person engaged (€)
Ακαθάριστη αξία πάγιων κεφαλαιουχικών επενδύσεων (σε τρέχουσες τιμές) (€ εκ.)	240,7	313,2	417,8	302,7	329,1	Gross fixed capital formation (at current prices) (€ mn)
Κτίρια και άλλα έργα (€ εκ.)	128,4	162,7	256,3	183,9	199,4	Buildings & other works (€mn)
Μηχανήματα και εξοπλισμός (€ εκ.)	77,6	104,9	115,5	85,5	95,5	Machinery & equipment (€ mn)
Οχήματα, πλοία & αεροπλάνα (€ εκ.)	34,7	45,6	46,0	33,3	34,2	Vehicles, ships & aircrafts (€ mn)

ΣΥΝΟΠΤΙΚΟΣ ΠΙΝΑΚΑΣ 2. ΑΚΑΘΑΡΙΣΤΗ ΑΞΙΑ ΠΑΡΑΓΩΓΗΣ, ΕΞΟΔΑ ΚΑΙ ΠΡΟΣΤΙΘΕΜΕΝΗ ΑΞΙΑ, 2006-2010
SUMMARY TABLE 2. GROSS OUTPUT, INPUTS AND VALUE ADDED, 2006-2010

(€000's)

Δείκτης	2006	2007	2008	2009	2010	Indicator
1. Ακαθάριστη Αξία Παραγωγής	2.625.886	2.989.395	3.259.237	3.088.901	3.134.112	1. Gross Output
Κύκλος εργασιών	10.613.938	11.928.800	13.153.838	11.795.520	12.141.338	Turnover
Αγορές εμπορευμάτων για μεταπώληση (-)	8.136.889	9.239.952	10.138.527	8.679.073	9.189.359	Purchases of goods for resale(-)
Αλλαγή στα αποθέματα των εμπορευμάτων (+)	111.939	259.366	179.516	-99.444	114.071	Change in stocks of goods(+)
Εξοπλισμός που παράχθηκε για ίδια χρήση (+)	73	0	0	0	0	Own account fixed capital formation (+)
Άλλα έσοδα	36.825	41.181	64.410	71.898	68.062	Other income
2. Έξοδα (Σύνολο)	918.394	1.033.238	1.140.195	1.123.525	1.155.857	2. Inputs (Total)
<i>Άμεσα έξοδα</i>	599.605	668.310	734.717	731.545	757.449	<i>Direct Costs</i>
Υλικά συσκευασίας	22.009	24.042	24.345	27.132	20.843	Packing materials
Πρώτες ύλες	86.356	91.014	104.966	106.281	110.980	Raw materials for production
Καύσιμα (εκτός από μεταφορικά)	1.480	2.008	3.590	2.714	2.553	Fuels (not for transport)
Ηλεκτρισμός	55.020	65.735	82.671	75.001	91.811	Electricity
Νερό	1.903	2.208	2.875	2.367	2.742	Water
Καύσιμα και λιπαντικά (για μεταφορά)	44.374	49.469	57.540	50.164	53.160	Fuels and lubricants (for transport)
Επιδιορθώσεις και ανταλλακτικά οχημάτων	20.032	20.211	24.659	23.770	26.636	Repairs and spare parts of vehicles
Μεταφορικά που πληρώθηκαν σε άλλους	21.199	25.513	28.564	24.988	23.386	Transport provided by others
Υπηρεσίες που παρασχέθηκαν από άλλους	100.828	108.470	104.865	124.402	118.324	Services rendered by others
Ενοίκια για κτίρια κλπ.	180.322	195.310	214.390	214.265	222.238	Rents for buildings etc.
Άλλα	66.082	84.330	86.252	80.461	84.776	Other

(συν.-cont'd)

ΣΥΝΟΠΤΙΚΟΣ ΠΙΝΑΚΑΣ 2 (συνέχ.). ΑΚΑΘΑΡΙΣΤΗ ΑΞΙΑ ΠΑΡΑΓΩΓΗΣ, ΕΞΟΔΑ ΚΑΙ ΠΡΟΣΤΙΘΕΜΕΝΗ ΑΞΙΑ, 2006-2010
 SUMMARY TABLE 2 (cont'd). GROSS OUTPUT, INPUTS AND VALUE ADDED, 2006-2010

(€000's)

Δείκτης	2006	2007	2008	2009	2010	Indicator
Διοικητικά έξοδα	318.789	364.928	405.478	391.980	398.408	Administrative Costs
Ταχυδρομικά, τηλεφωνικά, τηλεγραφικά και τηλετυπικά	27.838	29.690	30.969	30.485	32.467	Telephone, telegraph, telexes and postal charges
Διαφημίσεις	90.219	102.458	122.139	115.391	115.528	Advertising
Νομικές, λογιστικές και ελεγκτικές υπηρεσίες	26.907	30.828	34.602	35.323	39.470	Legal, accounting and auditing services
Συμβουλευτικές υπηρεσίες	12.006	13.013	12.401	11.961	10.637	Consultancy services
Ασφάλιστρα	23.524	28.127	29.784	29.436	33.252	Insurance fees
Αποθηκευτικά	2.934	2.593	3.961	4.054	5.579	Storage and warehousing
Ταξιδιωτικά και έξοδα παραστάσεως	56.244	62.699	65.216	60.216	57.507	Entertainment and travel
Τραπεζικά δικαιώματα	47.843	52.890	58.709	58.955	57.843	Bank charges
Συνδρομές (εκτός δωρεές)	2.799	3.694	4.259	4.601	4.735	Subscriptions (excl. donations)
Άλλα	28.475	38.936	43.438	41.558	41.390	Other
3. Προστιθέμενη Αξία σε τρέχουσες τιμές αγοράς (1-2)	1.707.492	1.956.157	2.119.042	1.965.376	1.978.255	3. Value Added at current market prices (1-2)

ΣΥΝΟΠΤΙΚΟΣ ΠΙΝΑΚΑΣ 3. ΑΚΑΘΑΡΙΣΤΗ ΛΕΙΑ ΠΑΡΑΓΩΓΗΣ ΚΑΤΑ ΚΥΡΙΑ ΚΑΤΗΓΟΡΙΑ ΕΜΠΟΡΙΚΗΣ ΔΡΑΣΤΗΡΙΟΤΗΤΑΣ, 2006-2010
 SUMMARY TABLE 3. GROSS OUTPUT BY MAJOR GROUP OF TRADE ACTIVITY, 2006-2010

Κώδικας NACE Rev. 2 Code	Δραστηριότητα	2006	2007	2008	2009	2010	Activity
G	ΧΟΝΔΡΙΚΟ ΚΑΙ ΛΙΑΝΙΚΟ ΕΜΠΟΡΙΟ · ΕΠΙΣΚΕΥΗ ΜΗΧΑΝΟΚΙΝΗΤΩΝ ΟΧΗΜΑΤΩΝ ΚΑΙ ΜΟΤΟΣΙΚΛΕΤΩΝ	2.625.886	2.989.395	3.259.237	3.088.901	3.134.112	WHOLESALE AND RETAIL TRADE; REPAIR OF MOTOR VEHICLES AND MOTORCYCLES
45	ΧΟΝΔΡΙΚΟ ΚΑΙ ΛΙΑΝΙΚΟ ΕΜΠΟΡΙΟ ΚΑΙ ΕΠΙΣΚΕΥΗ ΜΗΧΑΝΟΚΙΝΗΤΩΝ ΟΧΗΜΑΤΩΝ ΚΑΙ ΜΟΤΟΣΙΚΛΕΤΩΝ	359.913	403.394	420.634	375.571	391.052	WHOLESALE AND RETAIL TRADE AND REPAIR OF MOTOR VEHICLES AND MOTORCYCLES
45.1	Πώληση μηχανοκίνητων οχημάτων	115.535	142.742	139.354	95.660	89.092	Sale of motor vehicles
45.2	Συντήρηση και επισκευή μηχανοκίνητων οχημάτων	204.781	213.924	234.449	233.933	242.568	Maintenance and repair of motor vehicles
45.3	Πώληση μερών και εξαρτημάτων μηχανοκίνητων οχημάτων	35.023	41.459	40.454	39.442	52.159	Sale of motor vehicle parts and accessories
45.4	Πώληση, συντήρηση και επισκευή μοτοσικλετών και των μερών και εξαρτημάτων τους	4.574	5.269	6.377	6.536	7.233	Sale, maintenance and repair of motorcycles and related parts and accessories
46	ΧΟΝΔΡΙΚΟ ΕΜΠΟΡΙΟ, ΕΚΤΟΣ ΑΠΟ ΤΟ ΕΜΠΟΡΙΟ ΜΗΧΑΝΟΚΙΝΗΤΩΝ ΟΧΗΜΑΤΩΝ ΚΑΙ ΜΟΤΟΣΙΚΛΕΤΩΝ	1.087.711	1.241.610	1.347.258	1.284.455	1.284.031	WHOLESALE TRADE, EXCEPT OF MOTOR VEHICLES AND MOTORCYCLES
46.1	Χονδρικό εμπόριο έναντι αμοιβής ή βάσει συμβάσεως	98.858	104.020	113.299	113.749	120.377	Wholesale on a fee or contract basis
46.2	Χονδρικό εμπόριο ακατέργαστων γεωργικών πρώτων υλών και ζώντων ζώων	19.978	23.912	25.236	15.757	17.092	Wholesale of agricultural raw materials and live animals
46.3	Χονδρικό εμπόριο τροφίμων, ποτών και κλπινού	285.572	328.899	362.483	354.903	326.674	Wholesale of food, beverages and tobacco

(συν.-cont'd)

ΣΥΝΟΠΤΙΚΟΣ ΠΙΝΑΚΑΣ 3 (συνεχ.). ΑΚΑΘΑΡΙΣΤΗ ΑΞΙΑ ΠΑΡΑΓΩΓΗΣ ΚΑΤΑ ΚΥΡΙΑ ΚΑΤΗΓΟΡΙΑ ΕΜΠΟΡΙΚΗΣ ΔΡΑΣΤΗΡΙΟΤΗΤΑΣ, 2006-2010
 SUMMARY TABLE 3 (cont'd). GROSS OUTPUT BY MAJOR GROUP OF TRADE ACTIVITY, 2006-2010

(€000's)

Κώδικας NACE Rev. 2 Code	Δραστηριότητα	2006	2007	2008	2009	2010	Activity
46.4	Χονδρικό εμπόριο ειδών οικιακής χρήσης	250.114	269.364	295.950	308.554	295.272	Wholesale of household goods
46.5	Χονδρικό εμπόριο εξοπλισμού πληροφοριακών και επικοινωνιακών συστημάτων	52.929	58.586	64.538	59.371	49.509	Wholesale of information and communication equipment
46.6	Χονδρικό εμπόριο άλλων μηχανημάτων, εξοπλισμού και προμηθειών	70.567	91.038	93.661	90.516	89.235	Wholesale of other machinery, equipment and supplies
46.7	Άλλο ειδικευμένο χονδρικό εμπόριο	268.307	307.273	325.748	289.821	334.669	Other specialized wholesale
46.9	Μη ειδικευμένο χονδρικό εμπόριο	41.386	58.518	66.343	51.784	51.203	Non-specialized wholesale trade
47	ΛΙΑΝΙΚΟ ΕΜΠΟΡΙΟ, ΕΚΤΟΣ ΑΠΟ ΤΟ ΕΜΠΟΡΙΟ ΜΗΧΑΝΟΚΙΝΗΤΩΝ ΟΧΗΜΑΤΩΝ ΚΑΙ ΜΟΤΟΣΙΚΛΕΤΩΝ	1.178.262	1.344.391	1.491.345	1.428.875	1.459.029	RETAIL TRADE, EXCEPT OF MOTOR VEHICLES AND MOTORCYCLES
47.1	Λιανικό εμπόριο σε μη ειδικευμένα καταστήματα	324.879	387.096	430.464	433.803	460.084	Retail sale in non-specialized stores
47.2	Λιανικό εμπόριο τροφίμων, ποτών και καπνού σε ειδικευμένα καταστήματα	65.240	67.495	81.098	80.799	80.264	Retail sale of food, beverages and tobacco in specialized stores
47.3	Λιανικό εμπόριο καυσίμων κίνησης σε ειδικευμένα καταστήματα	32.347	35.705	40.741	38.256	39.067	Retail sale of automotive fuel in specialized stores
47.4	Λιανικό εμπόριο εξοπλισμού πληροφοριακών και επικοινωνιακών συστημάτων σε ειδικευμένα καταστήματα	56.225	64.657	66.537	65.846	60.847	Retail sale of information and communication equipment in specialized stores
47.5	Λιανικό εμπόριο άλλου οικιακού εξοπλισμού σε ειδικευμένα καταστήματα	271.902	302.935	333.367	289.358	274.350	Retail sale of other household equipment in specialized stores
47.6	Λιανικό εμπόριο επιμορφωτικών ειδών και ειδών ψυχαγωγίας σε ειδικευμένα καταστήματα	47.012	55.673	58.308	58.554	65.261	Retail sale of cultural and recreation goods in specialized stores
47.7	Λιανικό εμπόριο άλλων ειδών σε ειδικευμένα καταστήματα	354.796	395.411	446.364	429.871	449.892	Retail sale of other goods in specialized stores
47.8	Λιανικό εμπόριο σε υπαίθριους πάγκους και αγορές	1.305	1.450	1.103	708	1.042	Retail sale via stalls and markets
47.9	Λιανικό εμπόριο εκτός καταστημάτων, υπαίθριων πάγκων ή αγορών	24.556	33.969	33.363	31.680	28.222	Retail trade not in stores, stalls or markets

ΣΥΝΟΠΤΙΚΟΣ ΠΙΝΑΚΑΣ 4. ΠΡΟΣΤΙΘΕΜΕΝΗ ΑΞΙΑ ΚΑΤΑ ΚΥΡΙΑ ΚΑΤΗΓΟΡΙΑ ΕΜΠΟΡΙΚΗΣ ΔΡΑΣΤΗΡΙΟΤΗΤΑΣ, 2006-2010
SUMMARY TABLE 4. VALUE ADDED BY MAJOR GROUP OF TRADE ACTIVITY, 2006-2010

		(€000's)					
Κώδικας NACE Rev. 2 Code	Δραστηριότητα	2006	2007	2008	2009	2010	Activity
G	ΧΟΝΔΡΙΚΟ ΚΑΙ ΛΙΑΝΙΚΟ ΕΜΠΟΡΙΟ ΄ ΕΠΙΣΚΕΥΗ ΜΗΧΑΝΟΚΙΝΗΤΩΝ ΟΧΗΜΑΤΩΝ ΚΑΙ ΜΟΤΟΣΙΚΛΕΤΩΝ	1.707.492	1.956.157	2.119.042	1.965.376	1.978.255	WHOLESALE AND RETAIL TRADE; REPAIR OF MOTOR VEHICLES AND MOTORCYCLES
45	ΧΟΝΔΡΙΚΟ ΚΑΙ ΛΙΑΝΙΚΟ ΕΜΠΟΡΙΟ ΚΑΙ ΕΠΙΣΚΕΥΗ ΜΗΧΑΝΟΚΙΝΗΤΩΝ ΟΧΗΜΑΤΩΝ ΚΑΙ ΜΟΤΟΣΙΚΛΕΤΩΝ	205.804	232.626	236.075	194.750	201.622	WHOLESALE AND RETAIL TRADE AND REPAIR OF MOTOR VEHICLES AND MOTORCYCLES
45.1	Πώληση μηχανοκίνητων οχημάτων	73.747	95.880	90.512	53.437	49.715	Sale of motor vehicles
45.2	Συντήρηση και επισκευή μηχανοκίνητων οχημάτων	102.929	103.652	112.957	108.127	110.337	Maintenance and repair of motor vehicles
45.3	Πώληση μερών και εξαρτημάτων μηχανοκίνητων οχημάτων	26.396	30.188	29.425	29.000	37.151	Sale of motor vehicle parts and accessories
45.4	Πώληση, συντήρηση και επισκευή μοτοσικλετών και των μερών και εξαρτημάτων τους	2.732	2.906	3.181	4.186	4.419	Sale, maintenance and repair of motorcycles and related parts and accessories
46	ΧΟΝΔΡΙΚΟ ΕΜΠΟΡΙΟ, ΕΚΤΟΣ ΑΠΟ ΤΟ ΕΜΠΟΡΙΟ ΜΗΧΑΝΟΚΙΝΗΤΩΝ ΟΧΗΜΑΤΩΝ ΚΑΙ ΜΟΤΟΣΙΚΛΕΤΩΝ	722.482	827.460	902.380	849.637	866.012	WHOLESALE TRADE, EXCEPT OF MOTOR VEHICLES AND MOTORCYCLES
46.1	Χονδρικό εμπόριο έναντι αμοιβής ή βάσει σύμβασης	58.882	62.969	70.102	70.208	79.123	Wholesale on a fee or contract basis
46.2	Χονδρικό εμπόριο ακατέργαστων γεωργικών πρώτων υλών και ζώντων ζώων	13.674	17.312	18.496	10.759	12.533	Wholesale of agricultural raw materials and live animals
46.3	Χονδρικό εμπόριο τροφίμων, ποτών και καπνών	188.310	212.558	230.201	227.171	216.422	Wholesale of food, beverages and tobacco

(συν.-cont'd)

ΣΥΝΟΠΤΙΚΟΣ ΠΙΝΑΚΑΣ 4 (συνεχ). ΠΡΟΣΤΙΘΕΜΕΝΗ ΑΞΙΑ ΚΑΤΑ ΚΥΡΙΑ ΚΑΤΗΓΟΡΙΑ ΕΜΠΟΡΙΚΗΣ ΔΡΑΣΤΗΡΙΟΤΗΤΑΣ, 2006-2010
 SUMMARY TABLE 4 (cont'd). VALUE ADDED BY MAJOR GROUP OF TRADE ACTIVITY, 2006-2010

(€000's)

Κώδικας NACE Rev. 2 Code	Δραστηριότητα	2006	2007	2008	2009	2010	Activity
46.4	Χονδρικό εμπόριο ειδών οικιακής χρήσης	164.166	178.856	188.856	196.278	189.047	Wholesale of household goods
46.5	Χονδρικό εμπόριο εξοπλισμού πληροφοριακών και επικοινωνιακών συστημάτων	36.873	40.936	44.847	39.990	32.263	Wholesale of information and communication equipment
46.6	Χονδρικό εμπόριο άλλων μηχανημάτων, εξοπλισμού και προμηθειών	52.059	66.670	67.377	65.499	60.469	Wholesale of other machinery, equipment and supplies
46.7	Άλλο ειδικευμένο χονδρικό εμπόριο	181.525	210.650	237.110	204.168	237.939	Other specialized wholesale
46.9	Μη ειδικευμένο χονδρικό εμπόριο	26.993	37.509	45.391	35.564	38.216	Non-specialized wholesale trade
47	ΛΙΑΝΙΚΟ ΕΜΠΟΡΙΟ, ΕΚΤΟΣ ΑΠΟ ΤΟ ΕΜΠΟΡΙΟ ΜΗΧΑΝΟΚΙΝΗΤΩΝ ΟΧΗΜΑΤΩΝ ΚΑΙ ΜΟΤΟΣΙΚΛΕΤΩΝ	779.206	896.071	980.587	920.989	910.621	RETAIL TRADE, EXCEPT OF MOTOR VEHICLES AND MOTORCYCLES
47.1	Λιανικό εμπόριο σε μη ειδικευμένα καταστήματα	219.711	270.373	282.751	278.586	276.605	Retail sale in non-specialized stores
47.2	Λιανικό εμπόριο τροφίμων, ποτών και καπνού σε ειδικευμένα καταστήματα	46.349	45.575	56.774	55.712	53.965	Retail sale of food, beverages and tobacco in specialized stores
47.3	Λιανικό εμπόριο καυσίμων κίνησης σε ειδικευμένα καταστήματα	24.848	26.557	31.892	28.637	29.784	Retail sale of automotive fuel in specialized stores
47.4	Λιανικό εμπόριο εξοπλισμού πληροφοριακών και επικοινωνιακών συστημάτων σε ειδικευμένα καταστήματα	34.362	44.852	46.951	47.095	40.336	Retail sale of information and communication equipment in specialized stores
47.5	Λιανικό εμπόριο άλλου οικιακού εξοπλισμού σε ειδικευμένα καταστήματα	180.565	197.065	215.729	184.278	163.805	Retail sale of other household equipment in specialized stores
47.6	Λιανικό εμπόριο επιμορφωτικών ειδών και ειδών ψυχαγωγίας σε ειδικευμένα καταστήματα	33.002	39.942	42.324	40.845	47.477	Retail sale of cultural and recreation goods in specialized stores
47.7	Λιανικό εμπόριο άλλων ειδών σε ειδικευμένα καταστήματα	222.299	248.344	282.629	265.740	279.786	Retail sale of other goods in specialized stores
47.8	Λιανικό εμπόριο σε υπαίθριους πάγκους και αγορές	1.051	1.167	798	527	641	Retail sale via stalls and markets
47.9	Λιανικό εμπόριο εκτός καταστημάτων, υπαίθριων πάγκων ή αγορών	17.019	22.196	20.739	19.569	18.222	Retail trade not in stores, stalls or markets

ΣΥΝΟΠΤΙΚΟΣ ΠΙΝΑΚΑΣ 5. ΑΠΑΣΧΟΛΗΣΗ ΚΑΤΑ ΚΥΡΙΑ ΚΑΤΗΓΟΡΙΑ ΕΜΠΟΡΙΚΗΣ ΔΡΑΣΤΗΡΙΟΤΗΤΑΣ, 2006-2010
 SUMMARY TABLE 5. EMPLOYMENT BY MAJOR GROUP OF TRADE ACTIVITY, 2006-2010

Κώδικας NACE Rev. 2 Code	Δραστηριότητα	2006	2007	2008	2009	2010	Activity
G	ΧΟΝΔΡΙΚΟ ΚΑΙ ΛΙΑΝΙΚΟ ΕΜΠΟΡΙΟ· ΕΠΙΣΚΕΥΗ ΜΗΧΑΝΟΚΙΝΗΤΩΝ ΟΧΗΜΑΤΩΝ ΚΑΙ ΜΟΤΟΣΙΚΛΕΤΩΝ	62.714	65.825	68.731	66.475	66.064	WHOLESALE AND RETAIL TRADE; REPAIR OF MOTOR VEHICLES AND MOTORCYCLES
45	ΧΟΝΔΡΙΚΟ ΚΑΙ ΛΙΑΝΙΚΟ ΕΜΠΟΡΙΟ ΚΑΙ ΕΠΙΣΚΕΥΗ ΜΗΧΑΝΟΚΙΝΗΤΩΝ ΟΧΗΜΑΤΩΝ ΚΑΙ ΜΟΤΟΣΙΚΛΕΤΩΝ	7.944	8.123	8.140	7.801	7.781	WHOLESALE AND RETAIL TRADE AND REPAIR OF MOTOR VEHICLES AND MOTORCYCLES
45.1	Πώληση μηχανοκίνητων οχημάτων	1.842	1.898	2.004	1.855	1.622	Sale of motor vehicles
45.2	Συντήρηση και επισκευή μηχανοκίνητων οχημάτων	4.782	4.844	4.856	4.699	4.723	Maintenance and repair of motor vehicles
45.3	Πώληση μερών και εξαρτημάτων μηχανοκίνητων οχημάτων	1.120	1.184	1.080	1.025	1.214	Sale of motor vehicle parts and accessories
45.4	Πώληση, συντήρηση και επισκευή μοτοσικλετών και των μερών και εξαρτημάτων τους	200	197	200	222	222	Sale, maintenance and repair of motorcycles and related parts and accessories
46	ΧΟΝΔΡΙΚΟ ΕΜΠΟΡΙΟ, ΕΚΤΟΣ ΑΠΟ ΤΟ ΕΜΠΟΡΙΟ ΜΗΧΑΝΟΚΙΝΗΤΩΝ ΟΧΗΜΑΤΩΝ ΚΑΙ ΜΟΤΟΣΙΚΛΕΤΩΝ	20.171	21.408	22.045	21.444	20.529	WHOLESALE TRADE, EXCEPT OF MOTOR VEHICLES AND MOTORCYCLES
46.1	Χονδρικό εμπόριο έναντι αμοιβής ή βάσει σύμβασης	1.433	1.531	1.438	1.423	1.420	Wholesale on a fee or contract basis
46.2	Χονδρικό εμπόριο ακατέργαστων γεωργικών πρώτων υλών και ζώντων ζώων	413	483	508	449	405	Wholesale of agricultural raw materials and live animals
46.3	Χονδρικό εμπόριο τροφίμων, ποτών και καπνού	5.922	6.181	6.256	6.264	5.925	Wholesale of food, beverages and tobacco

(συν.-cont'd)

ΣΥΝΟΠΤΙΚΟΣ ΠΙΝΑΚΑΣ 5 (συνεχ). ΑΠΑΣΧΟΛΗΣΗ ΚΑΤΑ ΚΥΡΙΑ ΚΑΤΗΓΟΡΙΑ ΕΜΠΟΡΙΚΗΣ ΔΡΑΣΤΗΡΙΟΤΗΤΑΣ, 2006-2010
 SUMMARY TABLE 5 (cont'd). EMPLOYMENT BY MAJOR GROUP OF TRADE ACTIVITY, 2006-2010

Κώδικας NACE Rev. 2 Code	Δραστηριότητα	2006	2007	2008	2009	2010	Activity
46.4	Χονδρικό εμπόριο ειδών οικιακής χρήσης	5.780	6.082	6.360	6.197	5.656	Wholesale of household goods
46.5	Χονδρικό εμπόριο εξοπλισμού πληροφοριακών και επικοινωνιακών συστημάτων	908	979	1.041	992	997	Wholesale of information and communication equipment
46.6	Χονδρικό εμπόριο άλλων μηχανημάτων, εξοπλισμού και προμηθειών	1.561	1.652	1.803	1.735	1.674	Wholesale of other machinery, equipment and supplies
46.7	Άλλο ειδικευμένο χονδρικό εμπόριο	3.431	3.653	3.640	3.484	3.648	Other specialized wholesale
46.9	Μη ειδικευμένο χονδρικό εμπόριο	723	847	999	900	804	Non-specialized wholesale trade
47	ΛΙΑΝΙΚΟ ΕΜΠΟΡΙΟ, ΕΚΤΟΣ ΑΠΟ ΤΟ ΕΜΠΟΡΙΟ ΜΗΧΑΝΟΚΙΝΗΤΩΝ ΟΧΗΜΑΤΩΝ ΚΑΙ ΜΟΤΟΣΙΚΛΕΤΩΝ	34.599	36.294	38.546	37.230	37.754	RETAIL TRADE, EXCEPT OF MOTOR VEHICLES AND MOTORCYCLES
47.1	Λιανικό εμπόριο σε μη ειδικευμένα καταστήματα	10.057	11.152	11.635	11.241	13.241	Retail sale in non-specialized stores
47.2	Λιανικό εμπόριο τροφίμων, ποτών και καπνού σε ειδικευμένα καταστήματα	2.172	1.972	2.359	2.350	2.081	Retail sale of food, beverages and tobacco in specialized stores
47.3	Λιανικό εμπόριο καυσίμων κίνησης σε ειδικευμένα καταστήματα	1.128	1.145	1.159	1.145	1.228	Retail sale of automotive fuel in specialized stores
47.4	Λιανικό εμπόριο εξοπλισμού πληροφοριακών και επικοινωνιακών συστημάτων σε ειδικευμένα καταστήματα	1.496	1.499	1.639	1.647	1.694	Retail sale of information and communication equipment in specialized stores
47.5	Λιανικό εμπόριο άλλου οικιακού εξοπλισμού σε ειδικευμένα καταστήματα	7.013	7.308	8.019	7.485	6.474	Retail sale of other household equipment in specialized stores
47.6	Λιανικό εμπόριο επιμορφωτικών ειδών και ειδών ψυχαγωγίας σε ειδικευμένα καταστήματα	1.347	1.429	1.531	1.610	1.778	Retail sale of cultural and recreation goods in specialized stores
47.7	Λιανικό εμπόριο άλλων ειδών σε ειδικευμένα καταστήματα	10.414	10.717	11.147	10.775	10.367	Retail sale of other goods in specialized stores
47.8	Λιανικό εμπόριο σε υπαίθριους πάγκους και αγορές	92	93	84	56	53	Retail sale via stalls and markets
47.9	Λιανικό εμπόριο εκτός καταστημάτων, υπαίθριων πάγκων ή αγορών	880	979	973	921	838	Retail trade not in stores, stalls or markets

ΣΥΝΟΠΤΙΚΟΣ ΠΙΝΑΚΑΣ 6. ΠΡΟΣΤΙΘΕΜΕΝΗ ΑΞΙΑ ΚΑΤΑ ΚΑΤΗΓΟΡΙΑ ΣΥΝΤΕΛΕΣΤΗ ΕΙΣΟΔΗΜΑΤΟΣ, 2006-2010
SUMMARY TABLE 6. VALUE ADDED BY CATEGORY OF FACTOR INCOMES, 2006-2010

Έτος Year	Προστιθέμενη αξία σε τρέχουσες τιμές αγοράς Value added at current market prices	Εργατικά κόστη Labour costs		Αποσβέσεις Depreciation	Έμμεσοι φόροι μείον επιχορηγήσεις Indirect taxes less subsidies	Τόκοι που πληρώθηκαν για δάνεια Interest paid on loans	Εναπομένον πλεόνασμα Residual operating surplus
		Απολαβές μισθωτών Compensation of employees	Τεκμαρτοί Μισθοί & ημερομίσθια ιδιοκτητών και μελών της οικογένειας Imputed wages and salaries of proprietors and family members				
2006	1.707.492	982.556	103.117	141.021	15.076	136.061	329.661
2007	1.956.157	1.087.183	107.884	157.258	17.718	153.545	432.569
2008	2.119.042	1.205.642	105.094	164.887	19.717	174.182	449.520
2009	1.965.376	1.211.475	96.130	181.297	18.945	187.073	270.456
2010	1.978.255	1.245.210	86.261	198.519	15.799	190.952	241.514

Σημειώσεις:

1. **Απολαβές μισθωτών:** Περιλαμβάνουν το εργατικό κόστος, όπως μισθούς, ημερομίσθια, υπερωρίες και συνεισφορές του εργοδότη στα ταμεία κοινωνικών ασφαλίσεων, συντάξεων κλπ.
2. **Τεκμαρτοί μισθοί και ημερομίσθια:** Περιλαμβάνουν μισθούς (καθ' υπολογισμό) και συνεισφορές σε ταμεία κοινωνικών ασφαλίσεων κλπ των αυτοτελώς εργαζομένων ιδιοκτητών και μελών της οικογένειας τους που δεν έχουν καθορισμένο μισθό.

Notes:

1. **Compensation of employees:** comprises all labour costs of employees. It includes actual wages and salaries contributions to social security, pension and other funds.
2. **Imputed wages and salaries:** comprises wages (imputed) and contributions to social security funds etc. of self employed working proprietors and family workers not receiving a fixed income.

ΜΕΡΟΣ Γ: ΑΠΟΤΕΛΕΣΜΑΤΑ ΤΗΣ ΕΡΕΥΝΑΣ ΓΙΑ ΤΟ 2010

PART C: SURVEY RESULTS FOR 2010

ΠΙΝΑΚΑΣ 7. ΚΥΚΛΟΣ ΕΡΓΑΣΙΩΝ ΚΑΙ ΑΚΑΘΑΡΙΣΤΗ ΛΕΙΑ ΠΑΡΑΓΩΓΗΣ ΚΑΤΑ ΔΡΑΣΤΗΡΙΟΤΗΤΑ 2010
TABLE 7. TURNOVER AND GROSS OUTPUT BY ACTIVITY 2010

Κώδικας NACE Rev.2 Code	Δραστηριότητα	(€000's)									
		Πωλήσεις εμπορευ- μάτων που αγοράστη- καν για μεταπώλη- ση	Πωλήσεις εμπορευμά- των από παράγωγη εισπραχ- της επι- χείρησης	Προμή- θειες που εισπράχ- θηκαν	Έσοδα από παραγ- ωγών υπηρε- σιών	Κόστος εργασιών	Εξοπλι- σμός που κατα- σκευάστη- κε για ιδία χρήση	Αγορές εμπορευ- μάτων για μετα- πώληση	Αύξο- μείωση αποθε- μάτων	Ενοίκια εισπρα- χθέντα και άλλα έσοδα	Ακαθά- ριστη αξία Παρα- γωγής
		(1)	(2)	(3)	(4)	(5)= (1+2+3+4)	(6)	(7)	(8)	(9)	(10)= (5+6-7+8+9)
G	XΟΝΔΡΙΚΟ ΚΑΙ ΛΙΑΝΙΚΟ ΕΜΠΟΡΙΟ· ΕΠΙΣΚΕΥΗ ΜΗΧΑΝΟΚΙΝΗΤΩΝ ΟΧΗΜΑΤΩΝ ΚΑΙ ΜΟΤΟΣΙΚΛΕΤΩΝ	11.660.095	1.299	164.549	315.395	12.141.338	0	9.189.359	114.071	68.062	3.134.112
45	XΟΝΔΡΙΚΟ ΚΑΙ ΛΙΑΝΙΚΟ ΕΜΠΟΡΙΟ ΚΑΙ ΕΠΙΣΚΕΥΗ ΜΗΧΑΝΟΚΙΝΗΤΩΝ ΟΧΗΜΑΤΩΝ ΚΑΙ ΜΟΤΟΣΙΚΛΕΤΩΝ	779.289	0	3.843	249.002	1.032.134	0	646.991	1.552	4.357	391.052
45.1	Πώληση μηχανοκίνητων οχημάτων	606.202	0	2.635	5.687	614.524	0	524.879	-3.706	3.153	89.092
45.11	Πώληση αυτοκινήτων και ελαφρών μηχανοκίνητων οχημάτων	594.508	0	2.453	5.687	602.648	0	515.319	-3.500	3.048	86.877
45.11.1	Πώληση καινούριων αυτοκινήτων και άλλων οχημάτων μέχρι 3.5 τόνων	483.440	0	1.887	4.901	490.228	0	420.030	-3.574	2.933	69.557
45.11.2	Πώληση μεταχειρισμένων αυτοκινήτων και άλλων οχημάτων μέχρι 3.5 τόνων	111.068	0	566	786	112.420	0	95.289	74	115	17.320
45.19	Πώληση άλλων μηχανοκίνητων οχημάτων	11.694	0	182	0	11.876	0	9.560	-206	105	2.215

(συν.-cont'd)

ΠΙΝΑΚΑΣ 7. (συνεχ.). ΚΥΚΛΟΣ ΕΡΓΑΣΙΩΝ ΚΑΙ ΑΚΑΘΑΡΙΣΤΗ ΛΕΙΑ ΠΑΡΑΓΩΓΗΣ ΚΑΤΑ ΔΡΑΣΤΗΡΙΟΤΗΤΑ 2010
TABLE 7. (cont d). TURNOVER AND GROSS OUTPUT BY ACTIVITY 2010

Κώδικας NACE Rev.2 Code	Δραστηριότητα	(€000's)										
		Πωλήσεις εμπορευ- μάτων που αγοράστη- καν για μεταπώλη- ση	Πωλήσεις εμπορευμά- των από παράγωγη της επι- χείρησις	Προμή- θειες που εισπράχ- θηκαν	Έσοδα από παροχή υπηρε- σιών	Κύκλος εργασιών	Εξοπλι- σμός που κατα- σκευάστη- κε για ϊδια χρήση	Αγορές εμπορευ- μάτων για μετα- πώληση	Αυξο- μείωση αποθε- μάτων	Ενοίκια εισπρα- χθέντα και άλλα έσοδα	Ακαθά- ριστη αξία Παρα- γωγής	Activity
		(1)	(2)	(3)	(4)	(5)= (1+2+3+4)	(6)	(7)	(8)	(9)	(10)= (5+6-7+8+9)	
45.19.1	Πώληση καινούριων αυτοκινήτων και άλλων οχημάτων βαρύτερων των 3.5 τόνων	6.557	0	182		6.739	0	5.511	407	98	1.733	Sale of new automobiles and other vehicles more than 3.5 tons
45.19.2	Πώληση μεταχειρισμένων αυτοκινήτων και άλλων οχημάτων βαρύτερων των 3.5 τόνων	5.137	0	0		5.137	0	4.049	-613	7	482	Sale of used automobiles and other vehicles more than 3.5 tons
45.2	Συντήρηση και επισκευή μηχανοκίνητων οχημάτων	17.598	0	638	236.394	254.630	0	12.625	-63	626	242.568	Maintenance and repair of motor vehicles
45.20	Συντήρηση και επισκευή μηχανοκίνητων οχημάτων	17.598	0	638	236.394	254.630	0	12.625	-63	626	242.568	Maintenance and repair of motor vehicles
45.20.1	Επιδιόρθωση και συντήρηση αυτοκινήτων (γκαράζ)	700	0	422	141.979	143.101	0	500	0	29	142.630	Mechanical repairs and maintenance of motor vehicles
45.20.2	Επιδιόρθωση ηλεκτρικού συστήματος αυτοκινήτων	0	0	0	17.902	17.902	0	0	0	0	17.902	Electrical repairs of motor vehicles
45.20.3	Βαφή αυτοκινήτων	0	0	213	21.620	21.833	0	0	0	0	21.833	Painting of motor vehicles
45.20.4	Επισκευή αμαξώματος (ιστόματα) αυτοκινήτων	0	0	3	27.368	27.371	0	0	0	2	27.373	Bodywork repairs (panel beating) of motor vehicles
45.20.5	Επιδιόρθωση ελαστικών αυτοκινήτων	14.733	0	0	7.283	22.016	0	11.313	-126	491	11.068	Tyre repairs of motor vehicles
45.20.6	Επιδιόρθωση ραδιεστέρ αυτοκινήτων	0	0	0	1.295	1.295	0	0	0	0	1.295	Radiator repairs of motor vehicles

(συν.-cont d)

ΠΙΝΑΚΑΣ 7. (συνέχ.) ΚΥΚΛΟΣ ΕΡΓΑΣΙΩΝ ΚΑΙ ΑΚΑΘΑΡΙΣΤΗ ΑΞΙΑ ΠΑΡΑΓΩΓΗΣ ΚΑΤΑ ΔΡΑΣΤΗΡΙΟΤΗΤΑ 2010
TABLE 7. (cont'd). TURNOVER AND GROSS OUTPUT BY ACTIVITY 2010

Κώδικας NACE Rev.2 Code	Δραστηριότητα	(€000's)										Activity
		Πωλήσεις εμπορευ- μάτων που αγοράστη- καν για μεταπώλη- ση	Πωλήσεις εμπορευμά- των από παραγωγή της επι- χείρησης	Προμή- θειες που εισπράχ- θηκαν	Έσοδα από παροχή υπηρε- σιών	Κύκλος εργασιών	Εξοπλι- σμός που κατα- σκευάστη- κε για idia χρήση	Αγορές εμπορευ- μάτων για μετα- πώληση	Αυξο- μείωση αποθε- μάτων	Ενοίκια εισπρα- χθέντα και άλλα έσοδα	Ακαθά- ριστη αξία Παρα- γωγής	
		(1)	(2)	(3)	(4)	(5)= (1+2+3+4)	(6)	(7)	(8)	(9)	(10)= (5+6-7+8+9)	
45.20.7	Πλύσιμο και στάβωμα αυτοκινήτων	1.343	0	0	8.164	9.507	0	462	9	83	9.137	Washing and polishing of motor vehicles
45.20.9	Άλλες επιδιορθώσεις αυτοκινήτων (περ. εφαρμογή εξώστ, μέτρημα τιμονιού, ζύγισμα τροχών, εφαρμογή γαλβανίου, εφαρμογή συστημάτων κλιματισμού, κλπ.)	822	0	0	10.783	11.605	0	350	54	21	11.330	Other motor vehicle repairs (e.g exhaust fitting, wheel balancing, glasses fitting, air- conditioning systems fitting, etc.)
45.3	Πώληση μερών και εξαρτη- μάτων μηχανοκίνητων οχημάτων	140.560	0	518	3.881	144.959	0	97.998	4.639	559	52.159	Sale of motor vehicle parts and accessories
<i>45.31</i>	<i>Χονδρικό εμπόριο μερών, εξαρτημάτων και αξεσουάρ μηχανοκίνητων οχημάτων</i>	<i>118.374</i>	<i>0</i>	<i>501</i>	<i>3.776</i>	<i>122.651</i>	<i>0</i>	<i>85.297</i>	<i>5.871</i>	<i>518</i>	<i>43.743</i>	<i>Wholesale trade of motor vehicle parts and accessories</i>
45.31.1	Χονδρικό εμπόριο μερών και εξαρτημάτων μηχανοκίνητων οχημάτων	103.352	0	501	2.718	106.571	0	73.940	2.603	475	35.709	Wholesale trade of motor vehicle parts
45.31.2	Χονδρικό εμπόριο αξεσουάρ μηχανοκίνητων οχημάτων	15.022	0	0	1.058	16.080	0	11.357	3.268	43	8.034	Wholesale trade of motor vehicle accessories
45.32	Λιανικό εμπόριο μερών, εξαρτημάτων και αξεσουάρ μηχανοκίνητων οχημάτων	22.186	0	17	105	22.308	0	12.701	-1.232	41	8.416	Retail trade of motor vehicle parts and accessories
45.32.1	Λιανικό εμπόριο μερών και εξαρτημάτων μηχανοκίνητων οχημάτων	18.630	0	17	19	18.666	0	10.720	-1.159	28	6.815	Retail trade of motor vehicle parts

(συν.-cont'd)

ΠΙΝΑΚΑΣ 7. (συνεχ.). ΚΥΚΛΟΣ ΕΡΓΑΣΙΩΝ ΚΑΙ ΑΚΑΘΑΡΙΣΤΗ ΑΞΙΑ ΠΑΡΑΓΩΓΗΣ ΚΑΤΑ ΔΡΑΣΤΗΡΙΟΤΗΤΑ 2010
TABLE 7. (cont'd). TURNOVER AND GROSS OUTPUT BY ACTIVITY 2010

Κώδικας NACE Rev.2 Code	Δραστηριότητα	(€000's)										Activity
		Πωλήσεις εμπορευ- μάτων που αγοράστη- καν για μεταπώλη- ση	Πωλήσεις εμπορευμά- των από παραγωγή της επι- χείρησης	Προμή- θειες που εισπράξ- θηκαν	Έσοδα από παραγέ- υιες	Κύκλος εργασιών	Εξοπλι- σμού κατα- σκευάστη- κε για idia χρήση	Αγορές εμπορευ- μάτων για με- τα- πώληση	Αυξο- μείωση αποθε- μάτων	Ενοίκια εισπρα- χθέντα και άλλα έσοδα	Ακαθά- ριστη αξία Παρα- γωγής	
		(1)	(2)	(3)	(4)	(5)= (1+2+3+4)	(6)	(7)	(8)	(9)	(10)= (5+6-7+8+9)	
45.32.2	Λιανικό εμπόριο αξεσουάρ μηχανοκίνητων οχημάτων	3.556	0	0	86	3.642	0	1.981	-73	13	1.601	Retail trade of motor vehicle accessories
45.4	Πώληση, συντήρηση και επι- σκευή μοτοσικλετών και των μερών και εξαρτημάτων τους	14.929	0	52	3.040	18.021	0	11.489	682	19	7.233	Sale, maintenance and repair of motorcycles and related parts and accessories
45.40	Πώληση, συντήρηση και επισκευή μοτοσικλετών και των μερών και εξαρτημάτων τους	14.929	0	52	3.040	18.021	0	11.489	682	19	7.233	Sale, maintenance and repair of motorcycles and related parts and accessories
45.40.1	Πώληση μοτοσικλετών και μοτοποδηλάτων (συμπ. εξαρτημάτων και αξεσουάρ)	14.201	0	6	404	14.611	0	10.725	671	19	4.576	Sale of motorcycles and mopeds, including parts and accessories
45.40.2	Συντήρηση και επιδιόρθωση μοτοσικλετών και μοτοποδηλάτων	728	0	46	2.636	3.410	0	764	11	0	2.657	Maintenance and repair services of motorcycles and mopeds
46	ΧΟΝΔΡΙΚΟ ΕΜΠΟΡΙΟ, ΕΚΤΟΣ ΑΠΟ ΤΟ ΕΜΠΟΡΙΟ ΜΗΧΑΝΟΚΙΝΗΤΩΝ ΟΧΗΜΑΤΩΝ ΚΑΙ ΜΟΤΟΣΙΚΛΕΤΩΝ	5.363.582	694	140.502	42.769	5.547.547	0	4.335.555	41.956	30.083	1.284.031	WHOLESALE TRADE, EXCEPT OF MOTOR VEHICLES AND MOTORCYCLES
46.1	Χονδρικό εμπόριο έναντι αμοιβής ή βάσει σύμβασης	1.387	0	119.835	35	121.257	0	1.353	214	259	120.377	Wholesale on a fee or contract basis

(συν.-cont'd)

ΠΙΝΑΚΑΣ 7. (συνεχ.). ΚΥΚΛΟΣ ΕΡΓΑΣΙΩΝ ΚΑΙ ΑΚΑΘΑΡΙΣΤΗ ΑΞΙΑ ΠΑΡΑΓΩΓΗΣ ΚΑΤΑ ΔΡΑΣΤΗΡΙΟΤΗΤΑ 2010
TABLE 7. (cont'd). TURNOVER AND GROSS OUTPUT BY ACTIVITY 2010

Κώδικας NACE Rev.2 Code	Δραστηριότητα	Πολίσεις εμπορευ- μάτων που αγοράστη- καν για μεταπώλη- ση	Πολίσεις εμπορευμά- των από παραγωγή της επι- χείρησης	Προμή- θειες που εισπράξ- θηκαν	Έσοδα από παραγή υπηρε- σιών	Κύκλος εργασιών	Εξοπλι- σμός που κατα- σκευάστη- κε για ιδία χρήση	Αγορές εμπορευ- μάτων για μετα- πώληση	Αυξο- μείωση αποθε- μάτων	Ενοίκια εισπρα- γθέντα και άλλα έσοδα	Ακαθά- ριστη αξία Παρα- γωγής	Activity	(€000's)
46.11	Εμπορικοί αντιπρόσωποι που μεσολαβούν στην πώληση γεωργικών πρώτων υλών, ζώωντων ζώων, κλωστοϋφαντουργικών πρώτων υλών και ημιτελών προϊόντων	0	0	183	0	183	0	0	0	0	183	Agents involved in the sale of agricultural raw materials, live animals, textile raw materials and semi-finished goods	
46.12	Εμπορικοί αντιπρόσωποι που μεσολαβούν στην πώληση κανσίμων, μεταλλευμάτων, μετάλλων και βιομηχανικών χημικών προϊόντων	0	0	25.945	20	25.965	0	0	0	0	25.965	Agents involved in the sale of fuels, ores, metals and industrial chemicals	
46.13	Εμπορικοί αντιπρόσωποι που μεσολαβούν στην πώληση ξυλείας και οικοδομικών υλικών	0	0	3.054	0	3.054	0	0	0	0	3.054	Agents involved in the sale of timber and building materials	
46.14	Εμπορικοί αντιπρόσωποι που μεσολαβούν στην πώληση μηχανημάτων, βιομηχανικού εξοπλισμού, πλοίων και αεροσκαφών	0	0	19.226	0	19.226	0	0	0	0	19.226	Agents involved in the sale of machinery, industrial equipment, ships and aircraft	
46.15	Εμπορικοί αντιπρόσωποι που μεσολαβούν στην πώληση επίπλων, ειδών οικιακής χρήσης, σιδηρικών και ειδών κρκαλερίας	0	0	3.785	0	3.785	0	0	0	0	3.785	Agents involved in the sale of furniture, household goods, hardware and ironmongery	

(συν. -cont'd)

ΠΙΝΑΚΑΣ 7. (συνεχ.). ΚΥΚΛΟΣ ΕΡΓΑΣΙΩΝ ΚΑΙ ΑΚΑΘΑΡΙΣΤΗ ΑΞΙΑ ΠΑΡΑΓΩΓΗΣ ΚΑΤΑ ΔΡΑΣΤΗΡΙΟΤΗΤΑ 2010
TABLE 7. (cont'd). TURNOVER AND GROSS OUTPUT BY ACTIVITY 2010

Κώδικας NACE Rev.2 Code	Δραστηριότητα	(€000's)										Activity		
		Πωλήσεις εμπορευ- μάτων που αγοράστη- καν για μεταπώλη- ση Sales of goods purchased for resale	Πωλήσεις εμπορευμά- των από παραγωγή της επι- χειρήσιμης Sales of goods of own production	Προμή- θειες που εισπράχ- θηκαν Commis- sion received	Έσοδα από παρη- γορημέ- νων Income from services rendered	Κύκλος εργασιών Total turnover (5)= (1+2+3+4)	Εξοπλι- σμός που κατα- σκευάστη- κε για ιδία χρήση Capital assets produced for own use (6)	Αγορές εμπορευ- μάτων για μετα- πώληση Purchases of goods for resale (7)	Αυξο- μείωση αποθε- μάτων Change in stocks (8)	Ενοίκια εισπρά- χθέντα και άλλα έσοδα Rents received and other income (9)	Ακαθά- ριστη αξία Παρα- γωγής Gross output (10)= (5+6-7+8+9)			
46.16	Εμπορικοί αντιπρόσωποι που μεσολαβούν στην πώληση κλιωστούσαντων προϊόντων, ενδυμάτων, γουναρικών, υποδημάτων και δερμάτινων προϊόντων	0	0	2.116	0	2.116	0	0	0	0	0	0	2.116	Agents involved in the sale of textiles, clothing, fur, footwear and leather goods
46.17	Εμπορικοί αντιπρόσωποι που μεσολαβούν στην πώληση τροφίμων, ποτών και καπνού	986	0	25.820	0	26.806	0	976	0	224	0	224	26.054	Agents involved in the sale of food, beverages and tobacco
46.18	Εμπορικοί αντιπρόσωποι ειδικευμένοι στην πώληση άλλων συγκεκριμένων προϊόντων	401	0	24.806	15	25.222	0	377	214	35	0	35	25.094	Agents specialized in the sale of other particular products
46.19	Εμπορικοί αντιπρόσωποι που μεσολαβούν στην πώληση διαφόρων ειδών	0	0	14.900	0	14.900	0	0	0	0	0	0	14.900	Agents involved in the sale of a variety of goods
46.2	Χονδρικό εμπόριο ακατέργαστων γεωργικών προϊόντων υλών και ζώωντων ζώων	155.177	0	13	48	155.238	0	138.373	-393	620	0	620	17.092	Wholesale of agricultural raw materials and live animals
46.21	Χονδρικό εμπόριο σιτηρών, ακατέργαστου καπνού, σπόρων και ζωοτροφών	140.427	0	13	48	140.488	0	127.661	-1.133	451	0	451	12.145	Wholesale of grain, unmanufactured tobacco, seeds and animal feeds
46.22	Χονδρικό εμπόριο λουλουδιών και φρούτων	12.399	0	0	0	12.399	0	8.798	679	169	0	169	4.449	Wholesale of flowers and plants

(συν. -cont'd)

ΠΙΝΑΚΑΣ 7. (συνεχ.). ΚΥΚΛΟΣ ΕΡΓΑΣΙΩΝ ΚΑΙ ΑΚΑΘΑΡΙΣΤΗ ΑΞΙΑ ΠΑΡΑΓΩΓΗΣ ΚΑΤΑ ΔΡΑΣΤΗΡΙΟΤΗΤΑ 2010
TABLE 7. (cont'd). TURNOVER AND GROSS OUTPUT BY ACTIVITY 2010

Κωδικός NACE Rev.2 Code	Δραστηριότητα	(€000's)										Activity
		(1)	(2)	(3)	(4)	(5)= (1+2+3+4)	(6)	(7)	(8)	(9)	(10)= (5+6-7+8+9)	
		Πωλήσεις εμπορευ- μάτων που αγοράστη- καν για μεταπώλη- ση	Πωλήσεις εμπορευμά- των από παργωγή παραγωγή της επι- χείρησής	Προμή- θειες που εισπράχ- θηκαν	Έσοδα από παροχή υπηρε- σιών	Κύκλος εργασιών	Εξοπλι- σμός που κατα- σκευάστη- κε για ιδία χρήση	Αγορές εμπορευ- μάτων για μετα- πώληση	Αύξο- μείωση αποθε- μάτων	Ενοίκια εισπρα- χθέντα και άλλα έσοδα	Ακαθά- ριστη αξία Παρα- γωγής	
		Sales of goods purchased for resale	Sales of goods of own production	Commis- sion received	Income from services rendered	Total turnover	Capital assets produced for own use	Purchases of goods for resale	Change in stocks	Rents received and other income	Gross output	
46.23	Χονδρικό εμπόριο ζώωντων ζώων	1.669	0	0	0	1.669	0	1.445	50	0	274	Wholesale of live animals
46.24	Χονδρικό εμπόριο δερμάτων, προβίων και καταργασμένων δέρματος	682	0	0	0	682	0	469	11	0	224	Wholesale of hides, skins and leather
46.3	Χονδρικό εμπόριο τροφίμων, ποτών και καπνού	1.620.937	0	7.506	4.815	1.633.258	0	1.318.340	3.720	8.036	326.674	Wholesale of food, beverages and tobacco
46.31	Χονδρικό εμπόριο φρούτων και λαχανικών	294.840	0	787	1.055	296.682	0	241.089	943	3.558	60.094	Wholesale of fruit and vegetables
46.31.1	Συσκευαστά και εξαγωγή φρούτων και λαχανικών	103.494	0	117	355	103.966	0	81.388	263	1.391	24.232	Packing and export of unprocessed fruit and vegetables
46.31.2	Σύνδεσμοι διαθέσεως φρούτων και λαχανικών στην εγχώρια αγορά	30.169	0	0	0	30.169	0	26.371	80	523	4.401	Marketing associations for fruit and vegetables in the home market
46.31.3/4	Μεσατέμποροι οφθαρμών και χονδρικό εμπόριο ξηρών καρπών	161.177	0	670	700	162.547	0	133.330	600	1.644	31.461	Fruit and vegetable brokers and wholesale of nuts
46.32	Χονδρικό εμπόριο κρέατος και προϊόντων κρέατος	86.736	0	1.380	711	88.827	0	73.137	303	63	16.056	Wholesale of meat and meat products
46.33	Χονδρικό εμπόριο γαλακτο- κομικών προϊόντων, αβγών και βρώσιμων ελαίων και λιπών	93.870	0	0	0	93.870	0	83.847	436	15	10.474	Wholesale of dairy products, eggs and edible oils and fats
46.34	Χονδρικό εμπόριο ποτών	185.210	0	994	321	186.525	0	145.758	3.349	357	44.473	Wholesale of beverages

(cont.-cont'd)

ΠΙΝΑΚΑΣ 7. (συνεχ.). ΚΥΚΛΟΣ ΕΡΓΑΣΙΩΝ ΚΑΙ ΑΚΑΘΑΡΙΣΤΗ ΛΕΙΑ ΠΑΡΑΓΩΓΗΣ ΚΑΤΑ ΔΡΑΣΤΗΡΙΟΤΗΤΑ 2010
TABLE 7. (cont'd). TURNOVER AND GROSS OUTPUT BY ACTIVITY 2010

Κώδικας NACE Rev.2 Code	Δραστηριότητα	(€000's)										Activity
		Πωλήσεις εμπορευ- μάτων που αγοράστη- καν για μεταπώλη- ση	Πωλήσεις εμπορευμά- των από παραγωγή της επι- χείρησης	Προμή- θειες που εισπράχ- θηκαν	Έσοδα από παροχή υπηρε- σιών	Κύκλος εργασιών	Εξοπλι- σμός που κατα- σκευάστη- κε για ίδια χρήση	Αγορές εμπορευ- μάτων για μετα- πώληση	Αύξο- μείωση αποθε- μάτων	Ενοίκια εισπρα- χθέντα και άλλα έσοδα	Ακαθά- ριστη αξία Παρα- γωγής	
		(1)	(2)	(3)	(4)	(5)= (1+2+3+4)	(6)	(7)	(8)	(9)	(10)= (5+6-7+8+9)	
46.35	Χονδρικό εμπόριο προϊόντων καπνού	251.069	0	0	1.645	252.714	0	219.106	-1.235	229	32.602	Wholesale of tobacco products
46.36	Χονδρικό εμπόριο ζάχαρης, σοκολάτας και ειδών ζαχαροπλαστικής	77.940	0	1	297	78.238	0	59.453	1.810	449	21.044	Wholesale of sugar and chocolate and sugar confectionery
46.37	Χονδρικό εμπόριο καφέ, τσαγιού, κακάου και μπαχαρικών	8.379	0	0	30	8.409	0	4.780	-33	14	3.610	Wholesale of coffee, tea, cocoa and spices
46.38	Χονδρικό εμπόριο άλλων τροφίμων, συμπεριλαμβανομένων ψαριών, καρκτινοειδών και μαλακίων	53.026	0	616	48	53.690	0	41.517	4	298	12.475	Wholesale of other food, including fish, crustaceans and molluscs
46.39	Μη ειδικευμένο χονδρικό εμπόριο τροφίμων, ποτών και καπνού	569.867	0	3.728	708	574.303	0	449.653	-1.857	3.053	125.846	Non-specialized wholesale of food, beverages and tobacco
46.4	Χονδρικό εμπόριο ειδών οικιακής χρήσης	1.027.494	123	4.191	5.534	1.037.342	0	748.142	-2.660	8.732	295.272	Wholesale of household goods
46.41	Χονδρικό εμπόριο κλωστοϋφαντουργικών προϊόντων	28.105	0	0	0	28.105	0	17.203	-217	363	11.048	Wholesale of textiles
46.42	Χονδρικό εμπόριο ενδυμάτων και υποδημάτων	62.786	0	148	0	62.934	0	43.991	1.130	352	20.425	Wholesale of clothing and footwear
46.42.1	Χονδρικό εμπόριο ενδυμάτων (περ. αθλητικά ενδύματα, γάντια, γυαλιά, είδη γουνοποιίας και εσώρουχα)	34.788	0	148	0	34.936	0	23.043	657	0	12.550	Wholesale of clothing (incl. sports clothes, gloves, ties, fur articles and underwear)

(συν.-cont'd)

ΠΙΝΑΚΑΣ 7. (συνεχ.). ΚΥΚΛΟΣ ΕΡΓΑΣΙΩΝ ΚΑΙ ΑΚΑΘΑΡΙΣΤΗ ΑΞΙΑ ΠΑΡΑΓΩΓΗΣ ΚΑΤΑ ΔΡΑΣΤΗΡΙΟΤΗΤΑ 2010
TABLE 7. (cont'd). TURNOVER AND GROSS OUTPUT BY ACTIVITY 2010

Κώδικας NACE Rev.2 Code	Δραστηριότητα	Πωλήσεις εμπορευ- μάτων που αγοράσθη- καν για μεταπώλη- ση	Πωλήσεις εμπορευμά- των από παραγωγή της επι- χείρησης	Προμή- θειες που εισπράχ- θηκαν	Έσοδα από παραγή υπηρε- σιών	Κύκλος εργασιών	Εξοπλι- σμός που κατα- σκευάστη- κε για ίδια χρήση	Αγορές εμπορευ- μάτων για μετα- πώληση	Αυξο- μείωση αποθε- μάτων	Ενοίκια εισπρα- χθέντα και άλλα έσοδα	Ακαθά- ριστη αξία Παρα- γωγής	Activity	(€000's)
													(1)
46.42.2	Χονδρικό εμπόριο υποδημάτων	27.998	0	0	0	27.998	0	20.948	473	352	7.875	Wholesale of footwear	7.875
46.43	Χονδρικό εμπόριο ηλεκτρικών οικιακών συσκευών	96.257	0	9	223	96.489	0	70.873	-1.449	1.024	25.191	Wholesale of electrical household appliances	25.191
46.43.1	Χονδρικό εμπόριο ηλεκτρικών οικιακών συσκευών, ραδιοφωνικών και τηλεοπτικών	83.861	0	4	223	84.088	0	63.471	-408	650	20.859	Wholesale of electrical household appliances and radio and television goods	20.859
46.43.2	Χονδρικό εμπόριο δίσκων γραμμοφώνων, κασετών, ψηφιακών δίσκων και βιντεοκασετών	2.519	0	0	0	2.519	0	1.776	37	331	1.111	Wholesale of gramophone records, tapes, CDs and videos	1.111
46.43.3	Χονδρικό εμπόριο φωτογραφικών και οπτικών ειδών	9.877	0	5	0	9.882	0	5.626	-1.078	43	3.221	Wholesale of photographic and optical goods	3.221
46.44	Χονδρικό εμπόριο ειδών πορσελάνης και γυαλικών και υλικών καθαρισμού	82.852	0	5	0	82.857	0	48.386	691	318	35.480	Wholesale of china and glassware and cleaning materials	35.480
46.45	Χονδρικό εμπόριο αρωμάτων και καλλυντικών	171.026	0	70	2.850	173.946	0	97.574	-820	3.312	78.864	Wholesale of perfume and cosmetics	78.864
46.46	Χονδρικό εμπόριο φαρμακευτικών προϊόντων	353.261	123	3.370	1.422	358.176	0	301.163	-157	2.242	59.098	Wholesale of pharmaceutical goods	59.098
46.47	Χονδρικό εμπόριο επίπλων, χαλιών και φωτοστικτών	31.948	0	12	0	31.960	0	20.245	990	58	12.763	Wholesale of furniture, carpets and lighting equipment	12.763
46.47.1	Χονδρικό εμπόριο επίπλων και χαλιών (π.χ. περσικά χαλιά)	6.079	0	0	0	6.079	0	3.868	-185	0	2.026	Wholesale of furniture and carpets	2.026
46.47.2	Χονδρικό εμπόριο φωτοστικτού εξοπλισμού	25.869	0	12	0	25.881	0	16.377	1.175	58	10.737	Wholesale of lighting equipment	10.737

(συν.-cont'd)

ΠΙΝΑΚΑΣ 7. (συνεχ.). ΚΥΚΛΟΣ ΕΡΓΑΣΙΩΝ ΚΑΙ ΑΚΑΘΑΡΙΣΤΗ ΑΞΙΑ ΠΑΡΑΓΩΓΗΣ ΚΑΤΑ ΔΡΑΣΤΗΡΙΟΤΗΤΑ 2010
TABLE 7. (cont'd). TURNOVER AND GROSS OUTPUT BY ACTIVITY 2010

Κώδικας NACE Rev.2 Code	Δραστηριότητα	(€000's)									
		Πωλήσεις εμπορευ- μάτων που αγοράστη- καν για μεταπώλη- ση	Πωλήσεις εμπορευμά- των από της επι- χείρησης	Προμή- θειες που εισαράχ- θηκαν	Έσοδα από παροχή υπηρε- σιών	Κύκλος εργασιών	Εξοπλι- σμός που κατα- σκευάστη- κε για ίδια χρήση	Αγορές εμπορευ- μάτων για μετα- πώληση	Αυξο- μείωση αποθε- μάτων	Ενοίκια εισπρα- χθέντα και άλλα έσοδα	Ακαθά- ριστη αξία Παρα- γωγής
		(1)	(2)	(3)	(4)	(5)= (1+2+3+4)	(6)	(7)	(8)	(9)	(10)= (5+6-7+8+9)
46.48	Χονδρικό εμπόριο ρολογιών και κοσμημάτων	4.668	0	265	0	4.933	0	2.540	-178	6	2.221
46.49	Χονδρικό εμπόριο άλλων ειδών οικιακής χρήσης	196.591	0	312	1.039	197.942	0	146.167	-2.650	1.057	50.182
46.5	Χονδρικό εμπόριο εξοπλισμού πληροφορικών και επικοινωνιακών συστημάτων	252.894	0	1.133	9.975	264.002	0	219.601	3.810	1.298	49.509
46.51	Χονδρικό εμπόριο ηλεκτρονικών υπολογιστών, περιφερειακού εξοπλισμού υπολογιστών και λογισμικού	209.121	0	966	9.779	219.866	0	183.686	3.692	1.271	41.143
46.52	Χονδρικό εμπόριο ηλεκτρονικού και τηλεπικοινωνιακού εξοπλισμού και εξαρτημάτων	43.773	0	167	196	44.136	0	35.915	118	27	8.366
46.6	Χονδρικό εμπόριο άλλων μηχανημάτων, εξοπλισμού και προμηθειών	232.379	7	564	7.850	240.800	0	151.926	-792	1.153	89.235
46.61	Χονδρικό εμπόριο γεωργικών μηχανημάτων, εξοπλισμού και προμηθειών	21.579	0	34	46	21.659	0	13.978	265	140	8.086
46.62	Χονδρικό εμπόριο εργαλείο- μηχανών	2.387	0	0	0	2.387	0	1.145	-110	0	1.132

(συν.-cont'd)

ΠΙΝΑΚΑΣ 7. (συνεχ.). ΚΥΚΛΟΣ ΕΡΓΑΣΙΩΝ ΚΑΙ ΑΚΑΘΑΡΙΣΤΗ ΛΕΙΪ ΠΑΡΑΓΩΓΗΣ ΚΑΤΑ ΔΡΑΣΤΗΡΙΟΤΗΤΑ 2010
TABLE 7. (cont d). TURNOVER AND GROSS OUTPUT BY ACTIVITY 2010

Κώδικας NACE Rev.2 Code	Δραστηριότητα	Πωλήσεις	Πωλήσεις	Προμή-	Έσοδα	Κύκλος	Εξοπλι-	Αγορές	Αυξο-	Ενοίκια	Ακαθά-	Activity
		εμπορευ- μάτων που αγοράσθη- καν για μεταπώλη- ση	εμπορευμά- των από παροχή παραγωγι- κής επι- χείρησης	θειες που εισπράχ- θηκαν	από υπηρε- σιών	εργασιών	σιμός που κατα- σκεύαστη- κε για ίδια χρήση	εμπορευ- μάτων για μετα- πώληση	μείωση αποθε- μάτων	εισπρα- χθέντα και άλλα έσοδα	ριστη αξία Παρα- γωγής	
(1)	(2)	(3)	(4)	(5)= (1+2+3+4)	(6)	(7)	(8)	(9)	(10)= (5+6-7+8+9)			
46.63	Χονδρικό εμπόριο εξορυκτικών μηχανημάτων, καθώς και μηχανημάτων για κατασκευαστικά έργα και έργα πολιτικού μηχανικού	32.933	0	78	667	33.678	0	22.961	-175	254	10.796	Wholesale of mining, construction and civil engineering machinery
46.64	Χονδρικό εμπόριο μηχανημάτων για την κλωστοϋφαντουργική βιομηχανία, και χονδρικό εμπόριο ραπτομηχανών και πλεκτομηχανών	506	0	0	0	506	0	364	-21	0	121	Wholesale of machinery for the textile industry and of sewing and knitting machines
46.65	Χονδρικό εμπόριο επίπλων γραφείου	4.027	0	0	0	4.027	0	2.484	64	1	1.608	Wholesale of office furniture
46.66	Χονδρικό εμπόριο άλλων μηχανών και εξοπλισμού γραφείου	10.367	0	0	1.144	11.511	0	5.906	123	82	5.810	Wholesale of other office machinery and equipment
46.69	Χονδρικό εμπόριο άλλων μηχανημάτων και εξοπλισμού	160.580	7	452	5.993	167.032	0	105.088	-938	676	61.682	Wholesale of other machinery and equipment
46.69.1	Χονδρικό εμπόριο εξοπλισμού για ηλεκτρικές εγκαταστάσεις	70.587	0	153	87	70.827	0	52.088	1.292	168	20.199	Wholesale of installation equipment for domestic use
46.69.2	Χονδρικό εμπόριο άλλων μηχανημάτων που χρησιμοποιούνται στη βιομηχανία, το εμπόριο και την πλοήγηση	89.993	7	299	5.906	96.205	0	53.000	-2.230	508	41.483	Wholesale of other machinery for use in industry, trade and navigation

(συν.-cont'd)

ΠΙΝΑΚΑΣ 7. (συνεχ.). ΚΥΚΛΟΣ ΕΡΓΑΣΙΩΝ ΚΑΙ ΑΚΑΘΑΡΙΣΤΗ ΑΞΙΑ ΠΑΡΑΓΩΓΗΣ ΚΑΤΑ ΔΡΑΣΤΗΡΙΟΤΗΤΑ 2010
TABLE 7. (cont'd). TURNOVER AND GROSS OUTPUT BY ACTIVITY 2010

Κώδικας NACE Rev.2 Code	Δραστηριότητα	(€000's)									
		Πωλήσεις εμπορευ- μάτων που αγοράστη- καν για μεταπώλη- ση	Πωλήσεις εμπορευμά- των από παραργωγή της επι- χείρησης	Προμή- θειες που εισπράχ- θηκαν	Εσοδα από παροχή υπηρε- σιών	Κύκλος εργασιών	Εξοπλι- σμός κατα- σκευάστη- κε για ιδία χρήση	Αγορές εμπορευ- μάτων για μετα- πώληση	Αυξο- μείωση αποθε- μάτων	Ενοίκια εισπρά- χθέντα και άλλα έσοδα	Ακαθά- ριστη αξία Παρα- γωγής
		(1)	(2)	(3)	(4)	(5)= (1+2+3+4)	(6)	(7)	(8)	(9)	(10)= (5+6-7+8+9)
46.7	Άλλο ειδικευμένο χονδρικό εμπόριο	1.907.275	564	3.823	4.993	1.916.655	0	1.623.988	34.574	7.428	334.669
46.71	Χονδρικό εμπόριο στερεών, υγρών και αέριων καυσίμων και συναφών προϊόντων	1.318.438	0	7	1.770	1.320.215	0	1.180.913	26.456	2.948	168.706
46.72	Χονδρικό εμπόριο μετάλλων και μεταλλευμάτων	57.015	0	5	59	57.079	0	46.578	-4	24	10.521
46.73	Χονδρικό εμπόριο ξυλείας, οικοδομικών υλικών και ειδών υγιεινής	365.635	564	942	2.011	369.152	0	278.604	7.261	3.704	101.513
46.73.1	Χονδρικό εμπόριο ξυλείας	70.193	0	84	0	70.277	0	53.226	570	2.074	19.695
46.73.2	Χονδρικό εμπόριο ειδών υγιεινής	54.634	0	215	0	54.849	0	36.006	198	300	19.341
46.73.3/4/5/ 6	Χονδρικό εμπόριο χρωμάτων, βερνικιών, υαλοπινάκων, ψευδοτάβανων, χαρτί τοίχου και υλικών επένδυσης δαπέδου	46.888	0	529	637	48.054	0	29.742	-793	221	17.740
46.73.9	Χονδρικό εμπόριο διαφόρων οικοδομικών υλικών	193.920	564	114	1.374	195.972	0	159.630	7.286	1.109	44.737
46.74	Χονδρικό εμπόριο σιδηρικών, υδραυλικών ειδών και εξοπλισμού και προμηθειών για εγκαταστάσεις θέρμανσης	80.167	0	37	1.115	81.319	0	54.456	807	144	27.814
46.75	Χονδρικό εμπόριο χημικών προϊόντων	75.640	0	2.758	13	78.411	0	56.873	780	97	22.415

(συν.-cont'd)

ΠΙΝΑΚΑΣ 7. (συνέχ.). ΚΥΚΛΟΣ ΕΡΓΑΣΙΩΝ ΚΑΙ ΑΚΑΘΑΡΙΣΤΗ ΑΞΙΑ ΠΑΡΑΓΩΓΗΣ ΚΑΤΑ ΔΡΑΣΤΗΡΙΟΤΗΤΑ 2010
TABLE 7. (cont'd). TURNOVER AND GROSS OUTPUT BY ACTIVITY 2010

Κώδικας NACE Rev.2 Code	Δραστηριότητα	(€000's)										Activity
		(1)	(2)	(3)	(4)	(5)= (1+2+3+4)	(6)	(7)	(8)	(9)	(10)= (5+6-7+8+9)	
		Πωλήσεις εμπορευ- μάτων που αγοράστη- καν για μεταπώλη- ση	Πωλήσεις εμπορευμά- των από παραγωγή της επι- χείρησής	Προμή- θειες που εισπράχ- θηκαν	Έσοδα από παροχή υπηρε- σιών	Κύκλος εργασίων	Εξοσλι- σμός που κατα- σκευάστη- κε για ίδια χρήση	Αγορές εμπορευ- μάτων για μετα- πώληση	Αυξο- μείωση αποθε- μάτων	Ενοίκια εισπρα- χθέντα και άλλα έσοδα	Ακαθά- ριστη αξία Παρα- γωγής	
		Sales of goods purchased for resale	Sales of goods of own production	Commis- sion received	Income from services rendered	Total turnover	Capital assets produced for own use	Purchases of goods for resale	Change in stocks	Rents received and other income	Gross output	
46.76	Χονδρικό εμπόριο άλλων ενδιάμεσων προϊόντων	9.957	0	74	25	10.056	0	6.492	-726	511	3.349	Wholesale of other intermediate products
46.77	Χονδρικό εμπόριο απορριμμάτων και υπολειμμάτων	423	0	0	0	423	0	72	0	0	351	Wholesale of waste and scrap
46.9	Μη ειδικευμένο χονδρικό εμπόριο	166.039	0	3.437	9.519	178.995	0	133.832	3.483	2.557	51.203	Non-specialized wholesale trade
46.90	Μη ειδικευμένο χονδρικό εμπόριο	166.039	0	3.437	9.519	178.995	0	133.832	3.483	2.557	51.203	Non-specialized wholesale trade
47	ΛΙΑΝΙΚΟ ΕΜΠΟΡΙΟ, ΕΚΤΟΣ ΑΠΟ ΤΟ ΕΜΠΟΡΙΟ ΜΗΧΑΝΟΚΙΝΗΤΩΝ ΟΧΗΜΑΤΩΝ ΚΑΙ ΜΟΤΟΣΙΚΛΕΤΩΝ	5.517.224	605	20.204	23.624	5.561.657	0	4.206.813	70.563	33.622	1.459.029	RETAIL TRADE, EXCEPT OF MOTOR VEHICLES AND MOTORCYCLES
47.1	Λιανικό εμπόριο σε μη ειδικευμένα καταστήματα	2.260.586	0	13.778	4.868	2.279.232	0	1.880.702	38.547	23.007	460.084	Retail sale in non-specialized stores
47.11	Λιανικό εμπόριο σε μη ειδικευμένα καταστήματα που πωλούν κυρίως τρόφιμα, ποτά ή καπνό	1.637.170	0	10.059	2.269	1.649.498	0	1.395.813	32.041	10.000	295.726	Retail sale in non-specialized stores with food, beverages or tobacco predominating
47.11.1	Παντοπωλεία και υπεραγορές κυρίως τροφίμων	1.267.651	0	9.846	1.134	1.278.631	0	1.085.665	25.129	9.331	227.426	Groceries and super-markets selling a large variety of goods, of which food products, beverages or tobacco are predominant
47.11.2	Περίπτερα (μίνι μάρκετ)	369.519	0	213	1.135	370.867	0	310.148	6.912	669	68.300	Kiosks

(συν.-cont'd)

ΠΙΝΑΚΑΣ 7. (συνέχ.). ΚΥΚΛΟΣ ΕΡΓΑΣΙΩΝ ΚΑΙ ΑΚΑΘΑΡΙΣΤΗ ΑΞΙΑ ΠΑΡΑΓΩΓΗΣ ΚΑΤΑ ΔΡΑΣΤΗΡΙΟΤΗΤΑ 2010
TABLE 7. (cont'd). TURNOVER AND GROSS OUTPUT BY ACTIVITY 2010

Κώδικας NACE Rev.2 Code	Δραστηριότητα	(€000's)										Activity
		(1)	(2)	(3)	(4)	(5)= (1+2+3+4)	(6)	(7)	(8)	(9)	(10)= (5+6-7+8+9)	
		Πωλήσεις εμπορευ- μάτων που αγοράστη- καν για μετακόλη- ση	Πωλήσεις εμπορευμά- των από παραγωγή	Προμή- θειες που εισπράχ- θηκαν	Έσοδα από παροχή υπηρε- σιών	Κύκλος εργασιών	Εξοπλι- σμός που κατα- σκευάστη- κε για ίδια χρήση	Αγορές εμπορευ- μάτων για μετα- πώληση	Αυξο- μείωση αποθε- μάτων	Ενοίκια εισπρα- χθέντα και άλλα έσοδα	Ακαθά- ριστη αξία Παρα- γωγής	
		Sales of goods purchased for resale	Sales of goods of own production	Commis- sion received	Income from services rendered	Total turnover	Capital assets produced for own use	Purchases of goods for resale	Change in stocks	Rents received and other income	Gross output	
47.19	Άλλο λιανικό εμπόριο σε μη ειδικευμένα καταστήματα	623.416	0	3.719	2.599	629.734	0	484.889	6.506	13.007	164.358	Other retail sale in non-specialized stores
47.2	Λιανικό εμπόριο τροφίμων, ποτών και καπνού σε ειδικευμένα καταστήματα	349.270	0	88	82	349.440	0	271.559	2.172	211	80.264	Retail sale of food, beverages and tobacco in specialized stores
47.21	Λιανικό εμπόριο φρούτων και λαχανικών σε ειδικευμένα καταστήματα	133.517	0	30	0	133.547	0	113.064	895	95	21.473	Retail sale of fruit and vegetables in specialized stores
47.22	Λιανικό εμπόριο κρέατος και προϊόντων κρέατος σε ειδικευμένα καταστήματα	149.353	0	0	0	149.353	0	111.279	261	22	38.357	Retail sale of meat and meat products in specialized stores
47.23	Λιανικό εμπόριο ψαριών, καρκανοειδών και μαλακίων σε ειδικευμένα καταστήματα	39.620	0	16	82	39.718	0	26.549	115	94	13.378	Retail sale of fish, crustaceans and molluscs in specialized stores
47.24	Λιανικό εμπόριο ψωμιού, αρτοσκευασμάτων και λοιπών ειδών αρτοποιίας και ζαχαροπλαστικής σε ειδικευμένα καταστήματα	9.575	0	42	0	9.617	0	6.251	451	0	3.817	Retail sale of bread, cakes, flour confectionery and sugar confectionery in specialized stores
47.25	Λιανικό εμπόριο ποτών σε ειδικευμένα καταστήματα	12.968	0	0	0	12.968	0	11.280	302	0	1.990	Retail sale of beverages in specialized stores
47.26	Λιανικό εμπόριο προϊόντων καπνού σε ειδικευμένα καταστήματα	1.642	0	0	0	1.642	0	1.448	14	0	208	Retail sale of tobacco products in specialized stores

(συν.-cont'd)

ΠΙΝΑΚΑΣ 7. (συνεχ.). ΚΥΚΛΟΣ ΕΡΓΑΣΙΩΝ ΚΑΙ ΑΚΑΘΑΡΙΣΤΗ ΑΞΙΑ ΠΑΡΑΓΩΓΗΣ ΚΑΤΑ ΔΡΑΣΤΗΡΙΟΤΗΤΑ 2010
TABLE 7. (cont'd). TURNOVER AND GROSS OUTPUT BY ACTIVITY 2010

Κώδικας NACE Rev.2 Code	Δραστηριότητα	(€000's)										Activity
		Πωλήσεις εμπορευ- μάτων που αγοράστη- καν για μεταπώλη- ση	Πωλήσεις εμπορευμά- των από παραγωγή της επι- χείρησης	Προμή- θειες που εισπράχ- θηκαν	Έσοδα από παροχή υπηρε- σιών	Κύκλος εργασιών	Εξοπλι- σμός που κατα- σκευάστη- κε για ίδια χρήση	Αγορές εμπορευ- μάτων για μετα- πώληση	Αυξο- μείωση αποθε- μάτων	Ενοίκια εισπρα- χθέντα και άλλα έσοδα	Ακαθά- ριστη αξία Παρα- γωγής	
		(1)	(2)	(3)	(4)	(5)= (1+2+3+4)	(6)	(7)	(8)	(9)	(10)= (5+6-7+8+9)	
47.29	Λιανικό εμπόριο άλλων τροφίμων σε ειδικευμένα καταστήματα	2.595	0	0	0	2.595	0	1.688	134	0	1.041	Other retail sale of food in specialized stores
47.3	Λιανικό εμπόριο καυσίμων κίνησης σε ειδικευμένα καταστήματα	638.677	0	2.038	2.255	642.970	0	607.043	2.648	492	39.067	Retail sale of automotive fuel in specialized stores
47.30	Λιανικό εμπόριο καυσίμων κίνησης σε ειδικευμένα καταστήματα (σταθμοί βενζίνης)	638.677	0	2.038	2.255	642.970	0	607.043	2.648	492	39.067	Retail sale of automotive fuel in specialized stores (petrol stations)
47.4	Λιανικό εμπόριο εξοπλισμού πληροφορικών και επικοινωνιακών συστημάτων σε ειδικευμένα καταστήματα	187.866	0	984	8.302	197.152	0	145.597	8.588	704	60.847	Retail sale of information and communication equipment in specialized stores
47.41	Λιανικό εμπόριο ηλεκτρονικών υπολογιστών, περιφερειακών μονάδων υπολογιστών και λογισμικού σε ειδικευμένα καταστήματα (συμπερ. των βιντεοπαιχνιδιών)	86.605	0	284	4.742	91.631	0	68.682	5.671	514	29.134	Retail sale of computers, peripheral units and software in specialized stores (incl. videogames)
47.42	Λιανικό εμπόριο τηλεπικοινωνιακού εξοπλισμού σε ειδικευμένα καταστήματα	79.750	0	700	3.528	83.978	0	59.058	1.922	34	26.876	Retail sale of telecommunications equipment in specialized stores

(συν.-cont'd)

ΠΙΝΑΚΑΣ 7. (συνεχ.). ΚΥΚΛΟΣ ΕΡΓΑΣΙΩΝ ΚΑΙ ΑΚΑΘΑΡΙΣΤΗ ΑΞΙΑ ΠΑΡΑΓΩΓΗΣ ΚΑΤΑ ΔΡΑΣΤΗΡΙΟΤΗΤΑ 2010
TABLE 7. (cont d). TURNOVER AND GROSS OUTPUT BY ACTIVITY 2010

Κώδικας NACE Rev.2 Code	Δραστηριότητα	(€000's)									
		Πωλήσεις εμπορευ- μάτων που σγοράστη- καν για μεταπώλη- ση	Πωλήσεις εμπορευμά- των από παραγωγή της επι- χείρησης	Προμή- θειες που εισπράξ- θηκαν	Έσοδα από παροχή υπηρε- σιών	Κύκλος εργασιών	Εξοπλι- σμός που κατα- σκευάστη- κε για ίδια χρήση	Αγορές εμπορευ- μάτων για με- τα- πώληση	Αυξο- μείωση αποθε- μάτων	Ενοίκια εισπρα- χθέντα και άλλα έσοδα	Ακαθά- ριστη αξία Παρα- γωγής
		(1)	(2)	(3)	(4)	(5)= (1+2+3+4)	(6)	(7)	(8)	(9)	(10)= (5+6-7+8+9)
47.43	Λιανικό εμπόριο εξοπλισμού ήχου και εικόνας σε ειδικευμένα καταστήματα (ραδιοφωνικές και τηλεοπτικές συσκευές)	21.511	0	0	32	21.543	0	17.857	995	156	4.837
47.5	Λιανικό εμπόριο άλλου οικιακού εξοπλισμού σε ειδικευμένα καταστήματα	734.655	0	755	5.232	740.642	0	475.966	5.886	3.788	274.350
47.51	Λιανικό εμπόριο κλωστοϋφαντουργικών προϊόντων σε ειδικευμένα καταστήματα	23.571	0	0	0	23.571	0	9.239	-1.460	8	12.880
47.51.1	Λιανικό εμπόριο υφασμάτων	2.800	0	0	0	2.800	0	1.690	-18	0	1.092
47.51.2	Λιανικό εμπόριο υφαντουργικών προϊόντων οικιακής χρήσης (σεντόνια, τραπεζομάντηλα κ.λπ.)	12.769	0	0	0	12.769	0	4.906	-1.343	8	6.528
47.51.3	Λιανικό εμπόριο ψαλικών, νημάτων και κλωστούν ηλεκτρικής και κεντημάτων	8.002	0	0	0	8.002	0	2.643	-99	0	5.260
47.52	Λιανικό εμπόριο σιδηρικών, χρωμάτων και τζαμών σε ειδικευμένα καταστήματα	224.396	0	175	4.031	228.602	0	146.008	-3.386	2.007	81.215
47.52.1	Λιανικό εμπόριο ειδών υγιεινής	80.494	0	76	0	80.570	0	50.446	-2.548	592	28.168
47.52.2	Λιανικό εμπόριο χρωμάτων και βερνικιών	15.322	0	6	0	15.328	0	8.379	-261	0	6.688

(συν.-cont d)

ΠΙΝΑΚΑΣ 7. (συνεχ.). ΚΥΚΛΟΣ ΕΡΓΑΣΙΩΝ ΚΑΙ ΑΚΑΘΑΡΙΣΤΗ ΛΕΙΑ ΠΑΡΑΓΩΓΗΣ ΚΑΤΑ ΔΡΑΣΤΗΡΙΟΤΗΤΑ 2010
TABLE 7. (cont'd). TURNOVER AND GROSS OUTPUT BY ACTIVITY 2010

Κώδικας NACE Rev.2 Code	Δραστηριότητα	(€000's)										
		Πωλήσεις εμπορευ- μάτων που αγοράστη- καν για μεταπώλη- ση	Πωλήσεις εμπορευμά- των από παραγωγή της επι- χείρησης	Προμή- θειες που εισπράχ- θηκαν	Έσοδα από παραγ- ματιών υπηρε- σιών	Κύκλος εργασιών	Εξοπλι- σμός που κατα- σκευάστη- κε για ίδια χρήση	Αγορές εμπορευ- μάτων για μετα- πώληση	Αυξο- μείωση αποθε- μάτων	Ενοίκια εισπρα- χθέντα και άλλα έσοδα	Ακαθά- ριστη αξία Παρα- γωγής	
		(1)	(2)	(3)	(4)	(5)= (1+2+3+4)	(6)	(7)	(8)	(9)	(10)= (5+6-7+8+9)	Activity
47.52.3	Λιανικό εμπόριο κλειδαριών, εργαλείων, καθρεπτών, σιδήρου, τσιμέντου, κλπ.	78.337	0	93	3.996	82.426	0	52.948	-347	86	29.217	Retail sale of locks, tools, mirrors, iron, cement, etc.
47.52.4/9	Λιανικό εμπόριο ξυλείας και άλλων οικοδομικών υλικών	50.243	0	0	35	50.278	0	34.235	-230	1.329	17.142	Retail sale of wood and other construction materials
47.53	Λιανικό εμπόριο χαλιών, κλιμαίων και επενδύσεων δαπέδου και τοιχού σε ειδικευμένα καταστήματα	29.214	0	0	52	29.266	0	14.683	-1.632	82	13.033	Retail sale of carpets, rugs, wall and floor coverings in specialized stores
47.54	Λιανικό εμπόριο ηλεκτρικών οικιακών συσκευών σε ειδικευμένα καταστήματα	206.486	0	415	702	207.603	0	160.673	4.139	684	51.753	Retail sale of electrical household appliances in specialized stores
47.59	Λιανικό εμπόριο επίπλων, φωτιστικών και άλλων ειδών οικιακής χρήσης σε ειδικευμένα καταστήματα	250.988	0	165	447	251.600	0	145.363	8.225	1.007	115.469	Retail sale of furniture, lighting equipment and other household articles in specialized stores
47.59.1	Λιανικό εμπόριο οικιακών επίπλων	139.649	0	154	447	140.250	0	76.693	86	895	64.538	Retail sale of furniture
47.59.2	Λιανικό εμπόριο φωτιστικών ειδών	8.182	0	0	0	8.182	0	4.822	259	0	3.619	Retail sale of articles of lighting
47.59.3	Λιανικό εμπόριο κεντημάτων και άλλων ειδών οικοτεχνίας, ειδών υαλοπλάστου και μη ηλεκτρικών οικιακών συσκευών	32.132	0	0	0	32.132	0	19.411	5.147	0	17.868	Retail sale of embroideries and other products of cottage industry, glassware and non electrical household appliances
47.59.4/5	Λιανικό εμπόριο μουσικών οργάνων και παρτιτούρων και κορνιζοποιεία	11.101	0	0	0	11.101	0	6.201	359	0	5.259	Retail sale of musical instruments and scores and picture framing

(συν.-cont'd)

ΠΙΝΑΚΑΣ 7. (συνεχ.). ΚΥΚΛΟΣ ΕΡΓΑΣΙΩΝ ΚΑΙ ΑΚΑΘΑΡΙΣΤΗ ΛΕΙΪΑ ΠΑΡΑΓΩΓΗΣ ΚΑΤΑ ΔΡΑΣΤΗΡΙΟΤΗΤΑ 2010
TABLE 7. (cont'd). TURNOVER AND GROSS OUTPUT BY ACTIVITY 2010

Κώδικας NACE Rev.2 Code	Δραστηριότητα	(€000's)										
		Πωλήσεις εμπορευ- μάτων που σγοράσθη- καν για μεταπώλη- ση	Πωλήσεις εμπορευμά- των από παραγωγή της επι- χείρησης	Προμή- θειες που εισπράχ- θηκαν	Έσοδα από παραγί- ντων υπηρε- σιών	Κύκλος εργασιών	Εξοπλι- σμός που κατα- σκευάστη- κε για ίδια χρήση	Αγορές εμπορευ- μάτων για μετα- πώληση	Αυξο- μείωση αποθε- μάτων	Ενοίκια εισπρα- χθέντα και άλλα έσοδα	Ακαθά- ριστη αξία Παρα- γωγής	Activity
		(1)	(2)	(3)	(4)	(5)= (1+2+3+4)	(6)	(7)	(8)	(9)	(10)= (5-6-7+8+9)	
47.59.9	Άλλο λιανικό εμπόριο επίπλων, φωτιστικών και ειδών νοικοκυριού π.δ.κ.α.	59.924	0	11	0	59.935	0	38.236	2.374	112	24.185	Other retail sale of furniture, lighting equipment and household articles n.e.c.
47.6	Λιανικό εμπόριο επιμωφοδικών ειδών και ειδών ψυχαγωγίας σε ειδικευμένα καταστήματα	157.697	0	156	0	157.853	0	97.934	4.647	695	65.261	Retail sale of cultural and recreation goods in specialized stores
47.61	Λιανικό εμπόριο βιβλίων σε ειδικευμένα καταστήματα	39.499	0	0	0	39.499	0	27.139	2.450	465	15.275	Retail sale of books in specialized stores
47.62	Λιανικό εμπόριο εφημερίδων και γραφικής ύλης σε ειδικευμένα καταστήματα	24.502	0	0	0	24.502	0	15.344	165	71	9.394	Retail sale of newspapers and stationery in specialized stores
47.63	Λιανικό εμπόριο εγγραφών μουσικής και εικόνας σε ειδικευμένα καταστήματα	7.495	0	0	0	7.495	0	4.633	-591	0	2.271	Retail sale of music and video recordings in specialized stores
47.64	Λιανικό εμπόριο αθλητικού εξοπλισμού σε ειδικευμένα καταστήματα (συμπ. ποδήλατα, είδη αλιείας, κατασκίησης, κονητόν, βάρκες και σκάφη αναψυχή)	22.542	0	156	0	22.698	0	15.182	796	69	8.381	Retail sale of sporting equipment in specialized stores (incl. bicycles, fishing boats and yachts)
47.65	Λιανικό εμπόριο παιχνιδιών κάθε είδους σε ειδικευμένα καταστήματα (εκτός των βιντεοπαιχνιδιών)	63.659	0	0	0	63.659	0	35.636	1.827	90	29.940	Retail sale of games and toys in specialized stores (excl. video games)

(συν.-cont'd)

ΠΙΝΑΚΑΣ 7. (συνέχ.) ΚΥΚΛΟΣ ΕΡΓΑΣΙΩΝ ΚΑΙ ΑΚΑΘΑΡΙΣΤΗ ΑΞΙΑ ΠΑΡΑΓΩΓΗΣ ΚΑΤΑ ΔΡΑΣΤΗΡΙΟΤΗΤΑ 2010
TABLE 7. (cont'd). TURNOVER AND GROSS OUTPUT BY ACTIVITY 2010

Κώδικας NACE Rev.2 Code	Δραστηριότητα	(€000's)									
		Πολύρες εμπορευ- μάτων που αγοράστη- καν για μεταπώλη- ση	Πολύρες εμπορευμά- των από παραγωγή της επι- χείρησης	Προμή- θειες που εισπράχ- θηκαν	Έσοδα από παροχή υπηρε- σιών	Κύκλος εργασιών	Εξοπλι- σμός κατα- σκευαστη- κε για ίδια χρήση	Αγορές εμπορευ- μάτων για μετα- πώληση	Αυξο- μείωση αποθε- μάτων	Ενοίκια εισπρα- χθέντα και άλλα έσοδα	Ακαθά- ριστη αξία Παρα- γωγής
		(1)	(2)	(3)	(4)	(5)= (1+2+3+4)	(6)	(7)	(8)	(9)	(10)= (5+6-7+8+9)
47.7	Λιανικό εμπόριο άλλων ειδών σε ειδικευμένα καταστήματα	1.084.081	605	2.316	2.673	1.089.675	0	651.969	8.024	4.162	449.892
47.71	Λιανικό εμπόριο ενδυμάτων σε ειδικευμένα καταστήματα	377.601	545	106	256	378.508	0	217.461	7.134	1.062	169.243
47.72	Λιανικό εμπόριο υποδημάτων και δερμάτινων ειδών σε ειδικευμένα καταστήματα	124.501	0	723	477	125.701	0	67.024	153	291	59.121
47.72.1	Λιανικό εμπόριο υποδημάτων	95.549	0	644	0	96.193	0	53.576	447	231	43.295
47.72.2	Λιανικό εμπόριο δερμάτινων ειδών και ειδών ταξιδιού	28.952	0	79	477	29.508	0	13.448	-294	60	15.826
47.73	Φαρμακευτικά είδη σε ειδικευμένα καταστήματα	147.636	0	858	0	148.494	0	110.989	-430	0	37.075
47.74	Λιανικό εμπόριο ιατρικών και ορθοπαιδικών ειδών σε ειδικευμένα καταστήματα	5.226	0	0	0	5.226	0	3.245	0	0	1.981
47.75	Λιανικό εμπόριο καλλυντικών και ειδών καλλωπισμού σε ειδικευμένα καταστήματα	29.491	0	27	413	29.931	0	20.781	568	330	10.048
47.76	Λιανικό εμπόριο λουλουδιών, φυτών, σπόρων, λιπασμάτων, ζώων συντροφιάς και σχετικών ζωοτροφών σε ειδικευμένα καταστήματα	78.844	60	45	0	78.949	0	52.967	296	76	26.354
47.76.1	Λιανικό εμπόριο ανθέων και φυτών	49.954	0	45	0	49.999	0	33.863	656	71	16.863

(συν. -cont'd)

ΠΙΝΑΚΑΣ 7. (συνεχ.). ΚΥΚΛΟΣ ΕΡΓΑΣΙΩΝ ΚΑΙ ΑΚΑΘΑΡΙΣΤΗ ΑΞΙΑ ΠΑΡΑΓΩΓΗΣ ΚΑΤΑ ΔΡΑΣΤΗΡΙΟΤΗΤΑ 2010
TABLE 7. (cont'd). TURNOVER AND GROSS OUTPUT BY ACTIVITY 2010

Κώδικας NACE Rev.2 Code	Δραστηριότητα	(€000's)										Activity
		Πολύσεις εμπορευ- μάτων που αγοράστη- καν για μεταπώλη- ση	Πολύσεις εμπορευμά- των από παραγωγή της επι- χειρήσι- μης	Προμή- θειες που εισπράχ- θηκαν	Έσοδα από παραγώ- γη υπηρε- σιών	Κύκλος εργασιών	Εξοβλι- σμός που κατα- σκευάστη- κε για ίδια χρήση	Αγορές εμπορευ- μάτων για μετα- πώληση	Αυξο- μείωση αποθε- μάτων	Ενοίκια εισπρα- χθέντα και άλλα έσοδα	Ακαθά- ριστη αξία Παρά- γωγής	
(1)	(2)	(3)	(4)	(5)= (1+2+3+4)	(6)	(7)	(8)	(9)	(10)= (5+6-7+8+9)			
47.76.2	Λιανικό εμπόριο λιπασμάτων, σπόρων, ζώων και πουλιών συντροφιάς και ζωοτροφών για ζώα και πουλιά συντροφιάς	28.890	60	0	0	28.950	0	19.104	-360	5	9.491	Retail sale of fertilisers, seeds, pet and animals and pet food
47.77	Λιανικό εμπόριο ρολογιών και κοσμημάτων σε ειδικευμένα καταστήματα	47.930	0	0	0	47.930	0	25.843	-944	225	21.368	Retail sale of watches and jewellery in specialized stores
47.78	Άλλο λιανικό εμπόριο καινούργιων ειδών σε ειδικευμένα καταστήματα	271.427	0	119	1.527	273.073	0	153.153	1.128	2.178	123.226	Other retail sale of new goods in specialized stores
47.78.1	Λιανικό εμπόριο οπτικών και φωτογραφικών ειδών	38.952	0	0	75	39.027	0	22.242	-106	186	16.865	Retail sale of photographic and optical goods
47.78.2	Λιανικό εμπόριο σουβενίρ, ειδών λαϊκής τέχνης και θρησκευτικών αντικειμένων	48.025	0	4	0	48.029	0	27.671	950	182	21.490	Retail sale of souvenirs, craftwork and religious articles
47.78.3	Λιανικό εμπόριο γκαζιού και πετρελαίου, κάρβουνου και καύσιμης ξυλείας	12.610	0	0	0	12.610	0	10.870	30	0	1.770	Retail sale of bottled gas and petroleum, coal and fuel wood
47.78.4	Λιανικό εμπόριο πινάκων ζωγραφικής και άλλων έργων τέχνης (γκαζαρί)	7.560	0	0	0	7.560	0	4.061	283	0	3.782	Retail sale of commercial art galleries
47.78.9	Άλλο λιανικό εμπόριο σε ειδικευμένα καταστήματα π.δ.κ.α.	164.280	0	115	1.452	165.847	0	88.309	-29	1.810	79.319	Other retail trade in specialized stores n.e.c.

(συν.-cont'd)

ΠΙΝΑΚΑΣ 7. (συνεχ.). ΚΥΚΛΟΣ ΕΡΓΑΣΙΩΝ ΚΑΙ ΑΚΑΘΑΡΙΣΤΗ ΑΞΙΑ ΠΑΡΑΓΩΓΗΣ ΚΑΤΑ ΔΡΑΣΤΗΡΙΟΤΗΤΑ 2010
TABLE 7. (cont'd). TURNOVER AND GROSS OUTPUT BY ACTIVITY 2010

Κώδικας NACE Rev.2 Code	Δραστηριότητα	(€000's)										Activity
		(1) Πωλήσεις εμπορευ- μάτων που αγοράστη- καν για μεταπώλη- ση	(2) Πωλήσεις εμπορευμά- των από παραγωγή υπηρε- σιών	(3) Προμή- θειες που εισπράχ- θηκαν	(4) Έσοδα από παραχθή υπηρε- σιών	(5)= (1+2+3+4)	(6) Εξοπλι- σμός που κατα- σκευάστη- κε για ίδια χρήση	(7) Αγορές εμπορευ- μάτων για μετα- πώληση	(8) Αυξο- μείωση αποθε- μάτων	(9) Ενοίκια εισπρα- χθέντα και άλλα έσοδα	(10)= (5+6-7+8+9)	
47.79	Λιανικό εμπόριο μεταχειρισμένων ειδών σε καταστήματα (συμπερ. δημοπρασιών)	1.425	0	438	0	1.863	0	506	119	0	1.476	Ακαθόριστη αξία Παραγωγής
47.8	Λιανικό εμπόριο σε υπαίθριους πάγκους και αγορές	3.021	0	0	0	3.021	0	1.979	0	0	1.042	Retail sale of second-hand goods in stores (incl. auctioning houses)
47.81	Λιανικό εμπόριο τροφίμων, ποτών και καπνού σε υπαίθριους πάγκους και αγορές (περ. πλανόδιους στα πανηγύρια)	2.612	0	0	0	2.612	0	1.760	0	0	852	Retail sale via stalls and markets
47.82	Λιανικό εμπόριο κλωστοϋφαντουργικών προϊόντων, ενδυμάτων και υποδημάτων σε υπαίθριους πάγκους και αγορές (περ. πλανόδιους στα πανηγύρια)	154	0	0	0	154	0	80	0	0	74	Retail sale via stalls and markets of food, beverages and tobacco products
47.89	Λιανικό εμπόριο άλλων ειδών σε υπαίθριους πάγκους και αγορές (περ. πλανόδιους στα πανηγύρια)	255	0	0	0	255	0	139	0	0	116	Retail sale via stalls and markets of other goods
47.9	Λιανικό εμπόριο εκτός καταστημάτων, υπαίθριων πάγκων ή αγορών	101.371	0	89	212	101.672	0	74.064	51	563	28.222	Retail trade not in stores, stalls or markets
47.91	Λιανικό εμπόριο από επιχειρήσεις πωλήσεων με αλληλεργαφία ή μέσω διαδικτύου	7.980	0	0	180	8.160	0	4.912	4	31	3.283	Retail sale via mail order houses or via Internet

(συν.-cont'd)

ΠΙΝΑΚΑΣ 7. (συνεχ.). ΚΥΚΛΟΣ ΕΡΓΑΣΙΩΝ ΚΑΙ ΑΚΑΘΑΡΙΣΤΗ ΛΕΙΪΑ ΠΑΡΑΓΩΓΗΣ ΚΑΤΑ ΔΡΑΣΤΗΡΙΟΤΗΤΑ 2010
TABLE 7. (cont d). TURNOVER AND GROSS OUTPUT BY ACTIVITY 2010

Κώδικας NACE Rev.2 Code	Δραστηριότητα	(€000's)										
		Πωλήσεις εμπορευ- μάτων που αγοράστη- καν για μεταπώλη- ση	Πωλήσεις εμπορευμά- των από παργωγή εισράχ- θικων	Προμη- θειες που εισράχ- θηκαν	Έσοδα από παροχή υπηρε- σιών	Κύκλος εργασιών	Εξοπλι- σμός που κατα- σκευάστη- κε για ίδια χρήση	Αγορές εμπορευ- μάτων για με- τα- πώληση	Αυξο- μείωση αποθε- μάτων	Ενοίκια εισράχ- θέντα και άλλα έσοδα	Ακαθά- ριστη αξία Παρα- γωγής	Activity
		(1)	(2)	(3)	(4)	(5)= (1+2+3+4)	(6)	(7)	(8)	(9)	(10)= (5+6-7+8+9)	
47.99	<i>Άλλο λιανικό εμπόριο εκτός καταστημάτων, υπαίθριων πάγκων ή αγορών</i>											<i>Other retail sale not in stores, stalls or markets</i>
47.99.1	Λιανικό εμπόριο από πλανόδιους πωλητές τροφίμων που δεν μπορούν να καταναλωθούν αμέσως	93.391	0	89	32	93.512	0	69.152	47	532	24.939	Retail sale of food products by mobile sellers
47.99.2	Λιανικό εμπόριο από πλανόδιους πωλητές υποδημάτων, ειδών ένδυσης, υφασμάτων και κεντημάτων	7.568	0	0	0	7.568	0	4.747	0	0	2.821	Retail sale of textiles, wearing apparel, footwear and embroideries by mobile sellers
47.99.3/4/6/ 9	Λιανικό εμπόριο από πλανόδιους πωλητές κασετών, δίσκων, πόσιμου νερού, εφημερίδων και άλλο λιανικό εμπόριο εκτός καταστημάτων, υπαίθριων πάγκων και αγορών Λαχειοπώλες	2.008	0	0	0	2.008	0	1.157	9	0	860	Retail sale of cassettes, records, drinking water and newspaper by mobile sellers and other retail sale not in stores, stalls or markets
47.99.5	Λαχειοπώλες	6.795	0	0	0	6.795	0	3.244	-15	0	3.536	Lottery-ticket sellers
47.99.7	Λιανικό εμπόριο μέσω επιδείξεων στα σάτσια	54.288	0	0	0	54.288	0	49.705	0	0	4.583	Retail sale by door-to-door sales persons
		22.732	0	89	32	22.853	0	10.299	53	532	13.139	

ΠΙΝΑΚΑΣ 8. ΑΚΑΘΑΡΙΣΤΗ ΑΞΙΑ ΠΑΡΑΓΩΓΗΣ, ΕΞΟΔΑ ΚΑΙ ΠΡΟΣΤΙΘΕΜΕΝΗ ΑΞΙΑ ΚΑΤΑ ΔΡΑΣΤΗΡΙΟΤΗΤΑ 2010
TABLE 8. GROSS OUTPUT, COSTS AND VALUE ADDED BY ACTIVITY 2010

Κώδικας NACE Rev.2 Code	Δραστηριότητα	(€000's)					Activity
		Ακαθάριστη αξία παραγωγής	Άμεσα έξοδα	Διοικητικά έξοδα	Ενοίκια που πληρώθηκαν	Προστι- θέμενη αξία	
		Gross output (1)	Direct costs (2)	Adminis- trative costs (3)	Rents paid (4)	Value added 5=(1-2-3-4)	
G	ΧΟΝΔΡΙΚΟ ΚΑΙ ΛΙΑΝΙΚΟ ΕΜΠΟΡΙΟ· ΕΠΙΣΚΕΥΗ ΜΗΧΑΝΟΚΙΝΗΤΩΝ ΟΧΗΜΑΤΩΝ ΚΑΙ ΜΟΤΟΣΙΚΛΕΤΩΝ	3.134.112	535.211	398.408	222.238	1.978.255	WHOLESALE AND RETAIL TRADE; REPAIR OF MOTOR VEHICLES AND MOTORCYCLES
45	ΧΟΝΔΡΙΚΟ ΚΑΙ ΛΙΑΝΙΚΟ ΕΜΠΟΡΙΟ ΚΑΙ ΕΠΙΣΚΕΥΗ ΜΗΧΑΝΟΚΙΝΗΤΩΝ ΟΧΗΜΑΤΩΝ ΚΑΙ ΜΟΤΟΣΙΚΛΕΤΩΝ	391.052	136.640	38.189	14.601	201.622	WHOLESALE AND RETAIL TRADE AND REPAIR OF MOTOR VEHICLES AND MOTORCYCLES
45.1	Πώληση μηχανοκίνητων οχημάτων	89.092	11.239	21.179	6.959	49.715	Sale of motor vehicles
45.11	Πώληση αυτοκινήτων και ελαφρών μηχανοκίνητων οχημάτων	86.877	10.958	20.748	6.725	48.446	Sale of cars and light motor vehicles
45.11.1	Πώληση καινούριων αυτοκινήτων και άλλων οχημάτων μέχρι 3,5 τόνων	69.557	8.574	17.750	5.713	37.520	Sale of new automobiles and other vehicles up to 3,5 tons
45.11.2	Πώληση μεταχειρισμένων αυτοκινήτων και άλλων οχημάτων μέχρι 3,5 τόνων	17.320	2.384	2.998	1.012	10.926	Sale of used automobiles and other vehicles up to 3,5 tons
45.19	Πώληση άλλων μηχανοκίνητων οχημάτων	2.215	281	431	234	1.269	Sale of other motor vehicles
45.19.1	Πώληση καινούριων αυτοκινήτων και άλλων οχημάτων βαρύτερων των 3,5 τόνων	1.733	178	288	151	1.116	Sale of new automobiles and other vehicles more than 3,5 tons
45.19.2	Πώληση μεταχειρισμένων αυτοκινήτων και άλλων οχημάτων βαρύτερων των 3,5 τόνων	482	103	143	83	153	Sale of used automobiles and other vehicles more than 3,5 tons
45.2	Συντήρηση και επισκευή μηχανοκίνητων οχημάτων	242.568	117.245	10.509	4.477	110.337	Maintenance and repair of motor vehicles
45.20	Συντήρηση και επισκευή μηχανοκίνητων οχημάτων	242.568	117.245	10.509	4.477	110.337	Maintenance and repair of motor vehicles
45.20.1	Επιδιόρθωση και συντήρηση αυτοκινήτων (γκαράζ)	142.630	72.382	6.067	1.838	62.343	Mechanical repairs and maintenance of motor vehicles

(συν.-cont'd)

ΠΙΝΑΚΑΣ 8. (συνεχ.). ΑΚΑΘΑΡΙΣΤΗ ΑΞΙΑ ΠΑΡΑΓΩΓΗΣ, ΕΞΟΔΑ ΚΑΙ ΠΡΟΣΤΙΘΕΜΕΝΗ ΑΞΙΑ ΚΑΤΑ ΔΡΑΣΤΗΡΙΟΤΗΤΑ 2010
TABLE 8. (cont'd). GROSS OUTPUT, COSTS AND VALUE ADDED BY ACTIVITY 2010

		(€000's)					
Κώδικας	Δραστηριότητα	Ακαθάριστη αξία παραγωγής	Άμεσα έξοδα	Διοικητικά έξοδα	Ενοίκια που πληρώθηκαν	Προστιθέμενη αξία	Activity
NACE Rev.2 Code		(1)	(2)	(3)	(4)	5=(1-2-3-4)	
		Gross output	Direct costs	Adminis- trative costs	Rents paid	Value added	
45.20.2	Επιδιόρθωση ηλεκτρικού συστήματος αυτοκινήτων	17.902	8.103	387	282	9.130	Electrical repairs of motor vehicles
45.20.3	Βαφή αυτοκινήτων	21.833	11.509	1.579	191	8.554	Painting of motor vehicles
45.20.4	Επισκευή αμαξώματος (ισιόμετα) αυτοκινήτων	27.373	14.019	814	409	12.131	Bodywork repairs (panel beating) of motor vehicles
45.20.5	Επιδιόρθωση ελαστικών αυτοκινήτων	11.068	3.042	546	570	6.910	Tyre repairs of motor vehicles
45.20.6	Επιδιόρθωση ραδιατέρ αυτοκινήτων	1.295	520	39	53	683	Radiator repairs of motor vehicles
45.20.7	Πλύσιμο και στίλβωμα αυτοκινήτων	9.137	2.098	442	787	5.810	Washing and polishing of motor vehicles
45.20.9	Άλλες επιδιορθώσεις αυτοκινήτων (περ. εφαρμογή εξώστ, μέτρημα τιμονιού, ζύγισμα τροχών, εφαρμογή γυαλιών, εφαρμογή συστημάτων κλιματισμού, κλπ.)	11.330	5.572	635	347	4.776	Other motor vehicle repairs (e.g exhaust fitting, wheel balancing, glasses fitting, air-conditioning systems fitting, etc.)
45.3	Πώληση μερών και εξαρτημάτων μηχανοκίνητων οχημάτων	52.159	6.727	5.700	2.581	37.151	Sale of motor vehicle parts and accessories
45.31	Χονδρικό εμπόριο μερών, εξαρτημάτων και αξεσουάρ μηχανοκίνητων οχημάτων	43.743	5.569	4.658	2.017	31.499	Wholesale trade of motor vehicle parts and accessories
45.31.1	Χονδρικό εμπόριο μερών και εξαρτημάτων μηχανοκίνητων οχημάτων	35.709	4.613	3.682	1.017	26.397	Wholesale trade of motor vehicle parts
45.31.2	Χονδρικό εμπόριο αξεσουάρ μηχανοκίνητων οχημάτων	8.034	956	976	1.000	5.102	Wholesale trade of motor vehicle accessories
45.32	Λιανικό εμπόριο μερών, εξαρτημάτων και αξεσουάρ μηχανοκίνητων οχημάτων	8.416	1.158	1.042	564	5.652	Retail trade of motor vehicle parts and accessories
45.32.1	Λιανικό εμπόριο μερών και εξαρτημάτων μηχανοκίνητων οχημάτων	6.815	1.062	912	295	4.546	Retail trade of motor vehicle parts
45.32.2	Λιανικό εμπόριο αξεσουάρ μηχανοκίνητων οχημάτων	1.601	96	130	269	1.106	Retail trade of motor vehicle accessories
45.4	Πώληση, συντήρηση και επισκευή μοτοσυκλετών και των μερών και εξαρτημάτων τους	7.233	1.429	801	584	4.419	Sale, maintenance and repair of motorcycles and related parts and accessories

(συν.-cont'd)

ΠΙΝΑΚΑΣ 8. (συνέχ.). ΑΚΑΘΑΡΙΣΤΗ ΑΞΙΑ ΠΑΡΑΓΩΓΗΣ, ΕΞΟΔΑ ΚΑΙ ΠΡΟΣΤΙΘΕΜΕΝΗ ΑΞΙΑ ΚΑΤΑ ΔΡΑΣΤΗΡΙΟΤΗΤΑ 2010
TABLE 8. (cont'd). GROSS OUTPUT, COSTS AND VALUE ADDED BY ACTIVITY 2010

Κώδικας NACE Rev.2 Code	Δραστηριότητα	(€000's)					Activity
		Ακαθάριστη αξία παραγωγής	Άμεσα έξοδα	Διοικητικά έξοδα	Ενοίκια που πληρώθηκαν	Προστι- θέμενη αξία	
		Gross output	Direct costs	Adminis- trative costs	Rents paid	Value added	
		(1)	(2)	(3)	(4)	5=(1-2-3-4)	
45.40	Πώληση, συντήρηση και επισκευή μοτοσικλετών και των μερών και εξαρτημάτων τους	7.233	1.429	801	584	4.419	Sale, maintenance and repair of motorcycles and related parts and accessories
45.40.1	Πώληση μοτοσικλετών και μοτοποδηλάτων (συμπ. εξαρτημάτων και αξεσουάρ)	4.576	428	644	400	3.104	Sale of motorcycles and mopeds, including parts and accessories
45.40.2	Συντήρηση και επιδιόρθωση μοτοσικλετών και μοτοποδηλάτων	2.657	1.001	157	184	1.315	Maintenance and repair services of motorcycles and mopeds
46	ΧΟΝΔΡΙΚΟ ΕΜΠΟΡΙΟ, ΕΚΤΟΣ ΑΠΟ ΤΟ ΕΜΠΟΡΙΟ ΜΗΧΑΝΟΚΙΝΗΤΩΝ ΟΧΗΜΑΤΩΝ ΚΑΙ ΜΟΤΟΣΙΚΛΕΤΩΝ	1.284.031	191.451	178.351	48.217	866.012	WHOLESALE TRADE, EXCEPT OF MOTOR VEHICLES AND MOTORCYCLES
46.1	Χονδρικό εμπόριο έναντι αμοιβής ή βάσει σύμβασης	120.377	9.907	26.800	4.547	79.123	Wholesale on a fee or contract basis
46.11	Εμπορικοί αντιπρόσωποι που μεσολαβούν στην πώληση γεωργικών πρώτων υλών, ζώντων ζώων, κλωστοϋφαντουργικών πρώτων υλών και ημιτελών προϊόντων	183	7	33	0	143	Agents involved in the sale of agricultural raw materials, live animals, textile raw materials and semi-finished goods
46.12	Εμπορικοί αντιπρόσωποι που μεσολαβούν στην πώληση καυσίμων, μεταλλευμάτων, μετάλλων και βιομηχανικών χημικών προϊόντων	25.965	1.275	3.004	834	20.852	Agents involved in the sale of fuels, ores, metals and industrial chemicals
46.13	Εμπορικοί αντιπρόσωποι που μεσολαβούν στην πώληση ξυλείας και οικοδομικών υλικών	3.054	271	418	66	2.299	Agents involved in the sale of timber and building materials
46.14	Εμπορικοί αντιπρόσωποι που μεσολαβούν στην πώληση μηχανημάτων, βιομηχανικού εξοπλισμού, πλοίων και αεροσκαφών	19.226	2.651	4.796	472	11.307	Agents involved in the sale of machinery, industrial equipment, ships and aircraft
46.15	Εμπορικοί αντιπρόσωποι που μεσολαβούν στην πώληση επίπλων, ειδών οικιακής χρήσης, σιδηρικών και ειδών κτυκαλερίας	3.785	170	409	484	2.722	Agents involved in the sale of furniture, household goods, hardware and ironmongery

(συν.-cont'd)

ΠΙΝΑΚΑΣ 8. (συνεχ.). ΑΚΑΘΑΡΙΣΤΗ ΛΕΙΑ ΠΑΡΑΓΩΓΗΣ, ΕΞΟΔΑ ΚΑΙ ΠΡΟΣΤΙΘΕΜΕΝΗ ΛΕΙΑ ΚΑΤΑ ΔΡΑΣΤΗΡΙΟΤΗΤΑ 2010
TABLE 8. (cont'd). GROSS OUTPUT, COSTS AND VALUE ADDED BY ACTIVITY 2010

Κώδικας NACE Rev.2 Code	Δραστηριότητα	(€000's)				Activity
		Ακαθάριστη αξία παραγωγής	Άμεσα έξοδα	Διοικητικά έξοδα	Ενοίκια που πληρώθηκαν	
		Gross output	Direct costs	Administrative costs	Rents paid	Value added
		(1)	(2)	(3)	(4)	5=(1-2-3-4)
46.16	Εμπορικοί αντιπρόσωποι που μεσολαβούν στην πώληση κλωστοϋφαντουργικών προϊόντων, ενδυμάτων, γυναικικών, υποδημάτων και δερμάτινων προϊόντων	2.116	228	741	127	1.020
46.17	Εμπορικοί αντιπρόσωποι που μεσολαβούν στην πώληση τροφίμων, ποτών και καπνού	26.054	2.242	7.388	1.476	14.948
46.18	Εμπορικοί αντιπρόσωποι ειδικευμένοι στην πώληση άλλων συγκεκριμένων προϊόντων	25.094	2.150	6.094	696	16.154
46.19	Εμπορικοί αντιπρόσωποι που μεσολαβούν στην πώληση διαφόρων ειδών	14.900	913	3.917	392	9.678
46.2	Χονδρικό εμπόριο ακατέργαστων γεωργικών πρώτων υλών και ζώντων ζώων	17.092	2.296	1.364	899	12.533
46.21	Χονδρικό εμπόριο σιτηρών, ακατέργαστου καπνού, σπόρων και ζωοτροφών	12.145	1.646	934	750	8.815
46.22	Χονδρικό εμπόριο λουλουδιών και φυτών	4.449	511	408	149	3.381
46.23	Χονδρικό εμπόριο ζώντων ζώων	274	111	10	0	153
46.24	Χονδρικό εμπόριο δερμάτων, προβιών και κατεργασμένου δέρματος	224	28	12	0	184
46.3	Χονδρικό εμπόριο τροφίμων, ποτών και καπνού	326.674	54.871	46.397	8.984	216.422
46.31	Χονδρικό εμπόριο φρούτων και λαχανικών	60.094	18.121	5.762	1.533	34.678
46.31.1	Συσκευασία και εξαγωγή φρούτων και λαχανικών	24.232	10.951	2.144	138	10.999
46.31.2	Σύνδεσμοι διαθέσεως φρούτων και λαχανικών στην επιτόπια αγορά	4.401	1.766	360	26	2.249

(συν. -cont'd)

ΠΙΝΑΚΑΣ 8. (συνεχ.). ΔΑΚΘΑΡΙΣΤΗ ΛΕΙΑ ΠΑΡΑΓΩΓΗΣ, ΕΞΟΔΑ ΚΑΙ ΠΡΟΣΤΙΘΕΜΕΝΗ ΑΞΙΑ ΚΑΤΑ ΔΡΑΣΤΗΡΙΟΤΗΤΑ 2010
 TABLE 8. (cont'd). GROSS OUTPUT, COSTS AND VALUE ADDED BY ACTIVITY 2010

Κώδικος NACE Rev.2 Code	Δραστηριότητα	Ακαθάριστη	Άμεσα	Διοικητικά	Ενοίκια	Προστι-	Activity
		αξία παραγωγής	έξοδα	έξοδα	που πληρώθηκαν	θέμενη αξία	
		(1)	(2)	(3)	(4)	5=(1-2-3-4)	
46.31.3/4	Μεσατέμποροι φορτηγών και χονδρικό εμπόριο ξηρών καρπών	31.461	5.404	3.258	1.369	21.430	Fruit and vegetable brokers and wholesale of nuts
46.32	Χονδρικό εμπόριο κρέατος και προϊόντων κρέατος	16.056	4.628	1.918	266	9.244	Wholesale of meat and meat products
46.33	Χονδρικό εμπόριο γαλακτοκομικών προϊόντων, αβγών και βρώσιμων ελαίων και λιπών	10.474	1.261	937	153	8.123	Wholesale of dairy products, eggs and edible oils and fats
46.34	Χονδρικό εμπόριο ποτών	44.473	6.518	11.828	1.405	24.722	Wholesale of beverages
46.35	Χονδρικό εμπόριο προϊόντων καπνού	32.602	2.247	5.905	745	23.705	Wholesale of tobacco products
46.36	Χονδρικό εμπόριο ζάχαρης, σοκολάτας και ειδών ζαχαροπλαστικής	21.044	2.370	2.607	814	15.253	Wholesale of sugar and chocolate and sugar confectionery
46.37	Χονδρικό εμπόριο καφέ, τσαγιού, κακάου και μπαχαρικών	3.610	626	570	96	2.318	Wholesale of coffee, tea, cocoa and spices
46.38	Χονδρικό εμπόριο άλλων τροφίμων, συμπεριλαμβανομένων ψαριών, καρκινοειδών και μαλακίων	12.475	2.309	1.950	263	7.953	Wholesale of other food, including fish, crustaceans and molluscs
46.39	Μη ειδικευμένο χονδρικό εμπόριο τροφίμων, ποτών και καπνού	125.846	16.791	14.920	3.709	90.426	Non-specialized wholesale of food, beverages and tobacco
46.4	Χονδρικό εμπόριο ειδών οικιακής χρήσης	295.272	44.280	49.508	12.437	189.047	Wholesale of household goods
46.41	Χονδρικό εμπόριο κλωστοϋφαντουργικών προϊόντων	11.048	1.815	2.108	931	6.194	Wholesale of textiles
46.42	Χονδρικό εμπόριο ενδυμάτων και υποδημάτων	20.425	2.515	3.197	1.461	13.252	Wholesale of clothing and footwear
46.42.1	Χονδρικό εμπόριο ενδυμάτων (περ. αθλητικά ενδύματα, γάντια, γραβάτες, ειδη γουνοποιίας και εσώρουχα)	12.550	1.602	2.142	1.316	7.490	Wholesale of clothing (incl. sports clothes, gloves, ties, fur articles and underwear)

(συν.-cont'd)

ΠΙΝΑΚΑΣ 8. (συνέχ.). ΑΚΑΘΑΡΙΣΤΗ ΑΞΙΑ ΠΑΡΑΓΩΓΗΣ, ΕΞΟΔΑ ΚΑΙ ΠΡΟΣΤΙΘΕΜΕΝΗ ΑΞΙΑ ΚΑΤΑ ΔΡΑΣΤΗΡΙΟΤΗΤΑ 2010
TABLE 8. (cont'd). GROSS OUTPUT, COSTS AND VALUE ADDED BY ACTIVITY 2010

Κώδικας NACE Rev.2 Code	Δραστηριότητα	Ακαθάριστη αξία παραγωγής					Ενοίκια που πληρώθηκαν			Προστιθέμενη αξία	Activity
		Άμεσα έξοδα	Διοικητικά έξοδα	Administrative costs	Rents paid	Value added	(1)	(2)	(3)		
46.42.2	Χονδρικό εμπόριο υποδημάτων	7.875	913	1.055	145	5.762	Wholesale of footwear				
46.43	Χονδρικό εμπόριο ηλεκτρικών οικιακών συσκευών	25.191	3.367	3.763	1.323	16.738	Wholesale of electrical household appliances				
46.43.1	Χονδρικό εμπόριο ηλεκτρικών οικιακών συσκευών, ραδιοφωνικών και τηλεοπτικών	20.859	2.752	3.287	1.044	13.776	Wholesale of electrical household appliances and radio and television goods				
46.43.2	Χονδρικό εμπόριο δίσκων γραμμοφώνου, κασετών, ψηφιακών δίσκων και βιντεοκασετών	1.111	260	105	144	602	Wholesale of gramophone records, tapes, CDs and videos				
46.43.3	Χονδρικό εμπόριο φωτογραφικών και οπτικών ειδών	3.221	355	371	135	2.360	Wholesale of photographic and optical goods				
46.44	Χονδρικό εμπόριο ειδών πορσελάνης και γυαλινών και υλικών καθαρισμού	35.480	6.568	5.362	1.727	21.823	Wholesale of china and glassware and cleaning materials				
46.45	Χονδρικό εμπόριο αρωμάτων και καλλυντικών	78.864	12.255	18.969	1.880	45.760	Wholesale of perfume and cosmetics				
46.46	Χονδρικό εμπόριο φαρμακευτικών προϊόντων	59.098	8.357	8.190	1.719	40.832	Wholesale of pharmaceutical goods				
46.47	Χονδρικό εμπόριο επίπλων, χαλιών και φωτιστικών	12.763	970	1.012	682	10.099	Wholesale of furniture, carpets and lighting equipment				
46.47.1	Χονδρικό εμπόριο επίπλων και χαλιών (π.χ. περσικά χαλιά)	2.026	245	302	235	1.244	Wholesale of furniture and carpets				
46.47.2	Χονδρικό εμπόριο φωτιστικού εξοπλισμού	10.737	725	710	447	8.855	Wholesale of lighting equipment				
46.48	Χονδρικό εμπόριο ρολογιών και κοσμημάτων	2.221	251	390	113	1.467	Wholesale of watches and jewellery				
46.49	Χονδρικό εμπόριο άλλων ειδών οικιακής χρήσης	50.182	8.182	6.517	2.601	32.882	Wholesale of other household goods				
46.5	Χονδρικό εμπόριο εξοπλισμού πληροφοριακών και επικοινωνιακών συστημάτων	49.509	7.664	7.772	1.810	32.263	Wholesale of information and communication equipment				
46.51	Χονδρικό εμπόριο ηλεκτρονικών υπολογιστών, περιφερειακού εξοπλισμού υπολογιστών και λογισμικού	41.143	5.999	6.421	1.552	27.171	Wholesale of computers, computer peripheral equipment and software				

(συν.-cont'd)

(€000's)

ΠΙΝΑΚΑΣ 8. (συνέχ.). ΑΚΑΘΑΡΙΣΤΗ ΑΞΙΑ ΠΑΡΑΓΩΓΗΣ, ΕΞΟΔΑ ΚΑΙ ΠΡΟΣΤΙΘΕΜΕΝΗ ΑΞΙΑ ΚΑΤΑ ΔΡΑΣΤΗΡΙΟΤΗΤΑ 2010
TABLE 8. (cont'd). GROSS OUTPUT, COSTS AND VALUE ADDED BY ACTIVITY 2010

Κώδικας NACE Rev.2 Code	Δραστηριότητα	Ακαθάριστη αξία παραγωγής	Άμεσα έξοδα	Διοικητικά έξοδα	Ενοίκια που πληρώθηκαν	Προστι- θέμενη αξία	Activity
46.52	Χονδρικό εμπόριο ηλεκτρονικού και τηλεπικοινωνιακού εξοπλισμού και εξαρτημάτων	8.366	1.665	1.351	258	5.092	Wholesale of electronic and telecommunications equipment and parts
46.6	Χονδρικό εμπόριο άλλων μηχανημάτων, εξοπλισμού και προμηθειών	89.235	13.615	10.957	4.194	60.469	Wholesale of other machinery, equipment and supplies
46.61	Χονδρικό εμπόριο γεωργικών μηχανημάτων, εξοπλισμού και προμηθειών	8.086	1.805	817	242	5.222	Wholesale of agricultural machinery, equipment and supplies
46.62	Χονδρικό εμπόριο εργαλειομηχανών	1.132	174	226	122	610	Wholesale of machine tools
46.63	Χονδρικό εμπόριο εξορυκτικών μηχανημάτων, καθώς και μηχανημάτων για κατασκευαστικά έργα και έργα πολιτικού μηχανικού	10.796	1.579	1.189	227	7.801	Wholesale of mining, construction and civil engineering machinery
46.64	Χονδρικό εμπόριο μηχανημάτων για την κλωστοϋφαντουργική βιομηχανία, και χονδρικό εμπόριο ραπτομηχανών και πλεκτομηχανών	121	26	15	0	80	Wholesale of machinery for the textile industry and of sewing and knitting machines
46.65	Χονδρικό εμπόριο επίπλων γραφείου	1.608	146	118	103	1.241	Wholesale of office furniture
46.66	Χονδρικό εμπόριο άλλων μηχανών και εξοπλισμού γραφείου	5.810	521	941	101	4.247	Wholesale of other office machinery and equipment
46.69	Χονδρικό εμπόριο άλλων μηχανημάτων και εξοπλισμού	61.682	9.364	7.651	3.399	41.268	Wholesale of other machinery and equipment
46.69.1	Χονδρικό εμπόριο εξοπλισμού για ηλεκτρικές εγκαταστάσεις	20.199	1.924	1.916	1.776	14.583	Wholesale of installation equipment for domestic use
46.69.2	Χονδρικό εμπόριο άλλων μηχανημάτων που χρησιμοποιούνται στη βιομηχανία, το εμπόριο και την πλοήγηση	41.483	7.440	5.735	1.623	26.685	Wholesale of other machinery for use in industry, trade and navigation
46.7	Άλλο ειδικευμένο χονδρικό εμπόριο	334.669	52.019	30.637	14.074	237.939	Other specialized wholesale

(συν.-cont'd)

ΠΙΝΑΚΑΣ 8. (συνεχ.). ΑΚΑΘΑΡΙΣΤΗ ΑΞΙΑ ΠΑΡΑΓΩΓΗΣ, ΕΞΟΔΑ ΚΑΙ ΠΡΟΣΤΙΘΕΜΕΝΗ ΑΞΙΑ ΚΑΤΑ ΔΡΑΣΤΗΡΙΟΤΗΤΑ 2010
TABLE 8. (cont'd). GROSS OUTPUT, COSTS AND VALUE ADDED BY ACTIVITY 2010

Κώδικας NACE Rev.2 Code	Δραστηριότητα	(€000's)					Activity
		Ακαθάριστη αξία παραγωγής	Άμεσα έξοδα	Διοικητικά έξοδα	Ενοίκια που πληρώθηκαν	Προστιθέμενη αξία	
		(1)	(2)	(3)	(4)	5=(1-2-3-4)	
46.71	Χονδρικό εμπόριο στερεών, υγρών και αέριων καυσίμων και συναφών προϊόντων	168.706	32.300	13.443	7.016	115.947	Wholesale of solid, liquid and gaseous fuels and related products
46.72	Χονδρικό εμπόριο μετάλλων και μεταλλευμάτων	10.521	1.539	909	664	7.409	Wholesale of metals and metal ores
46.73	Χονδρικό εμπόριο ξυλείας, οικοδομικών υλικών και ειδών υγιεινής	101.513	11.980	10.774	4.066	74.693	Wholesale of wood, construction materials and sanitary equipment
46.73.1	Χονδρικό εμπόριο ξυλείας	19.695	1.817	1.547	1.245	15.086	Wholesale of wood
46.73.2	Χονδρικό εμπόριο ειδών υγιεινής	19.341	2.852	3.302	927	12.260	Wholesale of sanitary equipment
46.73.3/4/5/6	Χονδρικό εμπόριο χρωμάτων, βερνικιών, υαλοπινάκων, ψευδοτάβανων, γυψινών διακοσμήσεων, διαχωριστικών, αντιπλημμικών, χαρτιού τοίχου και υλικών επένδυσης διαπέδου	17.740	1.824	2.135	679	13.102	Wholesale of paints and varnishes, glasses and mirrors, gypsum decorations, wallpaper and floor coverings
46.73.9	Χονδρικό εμπόριο διαφόρων οικοδομικών υλικών	44.737	5.487	3.790	1.215	34.245	Wholesale of various construction materials
46.74	Χονδρικό εμπόριο σιδηρικών, υδραυλικών ειδών και εξοπλισμού και προμηθειών για εγκαταστάσεις	27.814	2.687	2.356	1.162	21.609	Wholesale of hardware, plumbing and heating equipment and supplies
46.75	Χονδρικό εμπόριο χημικών προϊόντων	22.415	2.801	2.446	814	16.354	Wholesale of chemical products
46.76	Χονδρικό εμπόριο άλλων ενδιάμεσων προϊόντων	3.349	669	673	348	1.659	Wholesale of other intermediate products
46.77	Χονδρικό εμπόριο απορριμμάτων και υπολειμμάτων	351	43	36	4	268	Wholesale of waste and scrap
46.9	Μη ειδικευμένο χονδρικό εμπόριο	51.203	6.799	4.916	1.272	38.216	Non-specialized wholesale trade
46.90	Μη ειδικευμένο χονδρικό εμπόριο	51.203	6.799	4.916	1.272	38.216	Non-specialized wholesale trade

(συν.-cont'd)

ΠΙΝΑΚΑΣ 8. (συνεχ.). ΑΚΑΘΑΡΙΣΤΗ ΑΞΙΑ ΠΑΡΑΓΩΓΗΣ, ΕΞΟΔΑ ΚΑΙ ΠΡΟΣΤΙΘΕΜΕΝΗ ΑΞΙΑ ΚΑΤΑ ΔΡΑΣΤΗΡΙΟΤΗΤΑ 2010
TABLE 8. (cont'd). GROSS OUTPUT, COSTS AND VALUE ADDED BY ACTIVITY 2010

Κώδικας NACE Rev.2 Code	Δραστηριότητα	Ακαθάριστη αξία παραγωγής	Άμεσα έξοδα	Διοικητικά έξοδα	Ενοίκια που πληρώθηκαν	Προστι- θέμενη αξία	Activity (€000's)
		Gross output	Direct costs	Adminis- trative costs	Rents paid	Value added	
		(1)	(2)	(3)	(4)	5=(1-2-3-4)	
47	ΛΙΑΝΙΚΟ ΕΜΠΟΡΙΟ, ΕΚΤΟΣ ΑΠΟ ΤΟ ΕΜΠΟΡΙΟ ΜΗΧΑΝΟΚΙΝΗΤΩΝ ΟΧΗΜΑΤΩΝ ΚΑΙ ΜΟΤΟΣΙΚΛΕΤΩΝ	1.459.029	207.120	181.868	159.420	910.621	RETAIL TRADE, EXCEPT OF MOTOR VEHICLES AND MOTORCYCLES
47.1	Λιανικό εμπόριο σε μη ειδικευμένα καταστήματα	460.084	76.660	64.561	42.258	276.605	Retail sale in non-specialized stores
47.11	Λιανικό εμπόριο σε μη ειδικευμένα καταστήματα που πωλούν κυρίως τρόφιμα, ποτά ή καπνό	295.726	50.409	39.548	23.541	182.228	Retail sale in non-specialized stores with food, beverages or tobacco predominating
47.11.1	Παντοπωλεία και υπεραγορές κυρίως τροφίμων	227.426	40.389	33.423	17.312	136.302	Groceries and super-markets selling a large variety of goods, of which food products, beverages or tobacco are predominant
47.11.2	Περίπτερα (μίνι μάρκετ)	68.300	10.020	6.125	6.229	45.926	Kiosks
47.19	Άλλο λιανικό εμπόριο σε μη ειδικευμένα καταστήματα	164.358	26.251	25.013	18.717	94.377	Other retail sale in non-specialized stores
47.2	Λιανικό εμπόριο τροφίμων, ποτών και καπνού σε ειδικευμένα καταστήματα	80.264	15.428	5.727	5.144	53.965	Retail sale of food, beverages and tobacco in specialized stores
47.21	Λιανικό εμπόριο φρούτων και λαχανικών σε ειδικευμένα καταστήματα	21.473	3.716	1.445	1.170	15.142	Retail sale of fruit and vegetables in specialized stores
47.22	Λιανικό εμπόριο κρέατος και προϊόντων κρέατος σε ειδικευμένα καταστήματα	38.357	7.278	2.272	1.901	26.906	Retail sale of meat and meat products in specialized stores
47.23	Λιανικό εμπόριο ψαριών, καρκινοειδών και μαλακίων σε ειδικευμένα καταστήματα	13.378	3.054	1.015	973	8.336	Retail sale of fish, crustaceans and molluscs in specialized stores
47.24	Λιανικό εμπόριο ψωμιού, αρτοποιημάτων και λοιπών ειδών αρτοποιίας και ζαχαροπλαστικής σε ειδικευμένα καταστήματα	3.817	1.076	757	587	1.397	Retail sale of bread, cakes, flour confectionery and sugar confectionery in specialized stores
47.25	Λιανικό εμπόριο ποτών σε ειδικευμένα καταστήματα	1.990	206	106	270	1.408	Retail sale of beverages in specialized stores

(συν. -cont'd)

ΠΙΝΑΚΑΣ 8. (συνεχ.). ΑΚΑΘΑΡΙΣΤΗ ΑΞΙΑ ΠΑΡΑΓΩΓΗΣ, ΕΞΟΔΑ ΚΑΙ ΠΡΟΣΤΙΘΕΜΕΝΗ ΑΞΙΑ ΚΑΤΑ ΔΡΑΣΤΗΡΙΟΤΗΤΑ 2010
TABLE 8. (cont'd). GROSS OUTPUT, COSTS AND VALUE ADDED BY ACTIVITY 2010

		(€000's)				
Κώδικας	Δραστηριότητα	Ακαθάρτητα αξία παραγωγής	Άμεσα έξοδα	Διοικητικά έξοδα	Ενοίκια που πληρώθηκαν	Προστιθέμενη αξία
NACE Rev.2		Gross output	Direct costs	Adminis- trative costs	Rents paid	Value added
Code		(1)	(2)	(3)	(4)	5=(1-2-3-4)
47.26	Λιανικό εμπόριο προϊόντων καπνού σε ειδικευμένα καταστήματα	208	8	32	13	155
47.29	Λιανικό εμπόριο άλλων τροφίμων σε ειδικευμένα καταστήματα	1.041	90	100	230	621
47.3	Λιανικό εμπόριο καυσίμων κίνησης σε ειδικευμένα καταστήματα	39.067	4.160	3.892	1.231	29.784
47.30	Λιανικό εμπόριο καυσίμων κίνησης σε ειδικευμένα καταστήματα (σταθμοί βενζίνης)	39.067	4.160	3.892	1.231	29.784
47.4	Λιανικό εμπόριο εξοπλισμού πληροφοριακών και επικοινωνιακών συστημάτων σε ειδικευμένα καταστήματα	60.847	8.054	7.274	5.183	40.336
47.41	Λιανικό εμπόριο ηλεκτρονικών υπολογιστών, περιφερειακών μονάδων υπολογιστών και λογισμικού σε ειδικευμένα καταστήματα (συμπερ. των βιντεοπαιχνιδιών)	29.134	4.871	2.998	1.948	19.317
47.42	Λιανικό εμπόριο τηλεπικοινωνιακού εξοπλισμού σε ειδικευμένα καταστήματα	26.876	2.319	3.426	2.785	18.346
47.43	Λιανικό εμπόριο εξοπλισμού ήχου και εικόνας σε ειδικευμένα καταστήματα (ραδιοφωνικές και τηλεοπτικές συσκευές)	4.837	864	850	450	2.673
47.5	Λιανικό εμπόριο άλλου οικιακού εξοπλισμού σε ειδικευμένα καταστήματα	274.350	41.930	41.901	26.714	163.805
47.51	Λιανικό εμπόριο κλωστοϋφαντουργικών προϊόντων σε ειδικευμένα καταστήματα	12.880	1.012	1.748	1.759	8.361

(συν.-cont'd)

ΠΙΝΑΚΑΣ 8. (συνέχ.). ΑΚΑΘΑΡΙΣΤΗ ΑΞΙΑ ΠΑΡΑΓΩΓΗΣ, ΕΞΟΔΑ ΚΑΙ ΠΡΟΣΤΙΘΕΜΕΝΗ ΑΞΙΑ ΚΑΤΑ ΔΡΑΣΤΗΡΙΟΤΗΤΑ 2010
TABLE 8. (cont'd). GROSS OUTPUT, COSTS AND VALUE ADDED BY ACTIVITY 2010

Κώδικας NACE Rev.2 Code	Δραστηριότητα	Ακαθάριστη αξία παραγωγής					Ενοίκια που πληρώθηκαν					Προστιθέμενη αξία	Activity
		Άμεσα έξοδα	Διοικητικά έξοδα	Άμεσα έξοδα	Administrative costs	Rents paid	Value added						
		(1)	(2)	(3)	(4)	(5)	(1-2-3-4)						
47.51.1	Λιανικό εμπόριο υφασμάτων	1.092	137	177	458	320	Retail sale of fabrics						
47.51.2	Λιανικό εμπόριο υφαντουργικών προϊόντων οικιακής χρήσης (σεντόνια, τραπεζομάντηλα κ.λπ.)	6.528	437	706	734	4.651	Retail sale of household textiles						
47.51.3	Λιανικό εμπόριο υλικών, νημάτων και κλωστούν πλεκτικής και κεντημάτων	5.260	438	865	567	3.390	Retail sale of haberdashery and basic materials for rug, tapestry or embroidery making						
47.52	Λιανικό εμπόριο σιδηρικών, χρωμάτων και τξαιμών σε ειδικευμένα καταστήματα	81.215	18.097	9.481	3.276	50.361	Retail sale of hardware, paints and glass in specialized stores						
47.52.1	Λιανικό εμπόριο ειδών υγιεινής	28.168	3.607	4.716	1.299	18.546	Retail sale of sanitary equipment						
47.52.2	Λιανικό εμπόριο χρωμάτων και βερνικιών	6.688	1.508	380	246	4.554	Retail sale of paints, varnishes and lacquers						
47.52.3	Λιανικό εμπόριο κλαδιδαριών, εργαλείων, καθρεπτών, σιδήρου, τσιμέντου, κλπ.	29.217	10.804	2.504	1.025	14.884	Retail sale of locks, tools, mirrors, iron, cement, etc.						
47.52.4/9	Λιανικό εμπόριο ξυλείας και άλλων οικοδομικών υλικών	17.142	2.178	1.881	706	12.377	Retail sale of wood and other construction materials						
47.53	Λιανικό εμπόριο χαλιών, κλιμαίων και επενδύσεων δαπέδου και τσίχου σε ειδικευμένα καταστήματα	13.033	1.687	1.737	1.963	7.646	Retail sale of carpets, rugs, wall and floor coverings in specialized stores						
47.54	Λιανικό εμπόριο ηλεκτρικών οικιακών συσκευών σε ειδικευμένα καταστήματα	51.753	7.662	8.785	6.801	28.505	Retail sale of electrical household appliances in specialized stores						
47.59	Λιανικό εμπόριο επίπλων, φωτιστικών και άλλων ειδών οικιακής χρήσης σε ειδικευμένα καταστήματα	115.469	13.472	20.150	12.915	68.932	Retail sale of furniture, lighting equipment and other household articles in specialized stores						
47.59.1	Λιανικό εμπόριο οικιακών επίπλων	64.538	8.086	12.485	7.297	36.670	Retail sale of furniture						
47.59.2	Λιανικό εμπόριο φωτιστικών ειδών	3.619	331	457	110	2.721	Retail sale of articles of lighting						

(συν.-cont'd)

(€000's)

ΠΙΝΑΚΑΣ 8. (συνέχ.). ΑΚΑΘΑΡΙΣΤΗ ΑΞΙΑ ΠΑΡΑΓΩΓΗΣ, ΕΞΟΔΑ ΚΑΙ ΠΡΟΣΤΙΘΕΜΕΝΗ ΑΞΙΑ ΚΑΤΑ ΔΡΑΣΤΗΡΙΟΤΗΤΑ 2010
TABLE 8. (cont'd). GROSS OUTPUT, COSTS AND VALUE ADDED BY ACTIVITY 2010

Κώδικας NACE Rev.2 Code	Δραστηριότητα	Ακαθάριστη αξία παραγωγής					Προστιθέμενη αξία					Activity	
		Άμεσα έξοδα	Διοικητικά έξοδα	Ενοίκια που πληρώθηκαν	Direct costs	Adminis- trative costs	Rents paid	Value added	(1)	(2)	(3)		(4)
47.59.3	Λιανικό εμπόριο κεντημάτων και άλλων ειδών οικτεχνίας, ειδών υαλοπωλείου και μη ηλεκτρικών οικιακών συσκευών	17.868	2.031	2.287	1.596	2.031	2.287	11.954	1.596	2.031	2.287	11.954	Retail sale of embroideries and other products of cottage industry, glassware and non electrical household
47.59.4/5	Λιανικό εμπόριο μουσικών οργάνων και παρτιτούρων και κορνιζοποιεία	5.259	432	722	385	432	722	3.720	385	432	722	3.720	Retail sale of musical instruments and scores and picture framing
47.59.9	Άλλο λιανικό εμπόριο επίπλων, φωτιστικών και ειδών νοικοκυριού π.δ.κ.α.	24.185	4.745	2.499	3.074	4.745	2.499	13.867	3.074	4.745	2.499	13.867	Other retail sale of furniture, lighting equipment and household articles n.e.c.
47.6	Λιανικό εμπόριο επιμορφωτικών ειδών και ειδών ψυχαγωγίας σε ειδικευμένα καταστήματα	65.261	6.621	5.735	5.428	6.621	5.735	47.477	5.428	6.621	5.735	47.477	Retail sale of cultural and recreation goods in specialized stores
47.61	Λιανικό εμπόριο βιβλίων σε ειδικευμένα καταστήματα	15.275	1.429	1.990	1.726	1.429	1.990	10.130	1.726	1.429	1.990	10.130	Retail sale of books in specialized stores
47.62	Λιανικό εμπόριο εφημερίδων και γραφικής ύλης σε ειδικευμένα καταστήματα	9.394	1.109	1.130	643	1.109	1.130	6.512	643	1.109	1.130	6.512	Retail sale of newspapers and stationery in specialized stores
47.63	Λιανικό εμπόριο εγγραφών μουσικής και εικόνας σε ειδικευμένα καταστήματα	2.271	571	446	299	571	446	955	299	571	446	955	Retail sale of music and video recordings in specialized stores
47.64	Λιανικό εμπόριο αθλητικού εξοπλισμού σε ειδικευμένα καταστήματα (συμπ. ποδήλατα, είδη αλιείας, κατασκήνωσης, κωνηρίο, σάρκες και σκάφη αναψυχής)	8.381	1.180	1.421	734	1.180	1.421	5.046	734	1.180	1.421	5.046	Retail sale of sporting equipment in specialized stores (incl. bicycles, fishing goods, camping and hunting equipment, boats and yachts)
47.65	Λιανικό εμπόριο παιχνιδιών κάθε είδους σε ειδικευμένα καταστήματα (εκτός των βιντεοπαιχνιδιών)	29.940	2.332	748	2.026	2.332	748	24.834	2.026	2.332	748	24.834	Retail sale of games and toys in specialized stores (excl. video games)
47.7	Λιανικό εμπόριο άλλων ειδών σε ειδικευμένα καταστήματα	449.892	49.095	72.544	48.467	49.095	72.544	279.786	48.467	49.095	72.544	279.786	Retail sale of other goods in specialized stores
47.71	Λιανικό εμπόριο ενδυμάτων σε ειδικευμένα καταστήματα	169.243	22.620	27.151	19.939	22.620	27.151	99.533	19.939	22.620	27.151	99.533	Retail sale of clothing in specialized stores

(συν.-cont'd)

ΠΙΝΑΚΑΣ 8. (συνεχ.). ΑΚΑΘΑΡΙΣΤΗ ΑΞΙΑ ΠΑΡΑΓΩΓΗΣ, ΕΞΟΔΑ ΚΑΙ ΠΡΟΣΤΙΘΕΜΕΝΗ ΑΞΙΑ ΚΑΤΑ ΔΡΑΣΤΗΡΙΟΤΗΤΑ 2010
TABLE 8. (cont'd). GROSS OUTPUT, COSTS AND VALUE ADDED BY ACTIVITY 2010

(€000's)

Κωδικός NACE Rev.2 Code	Δραστηριότητα	Ακαθάριστη αξία παραγωγής	Άμεσα έξοδα	Διοικητικά έξοδα	Ενοίκια που πληρώθηκαν	Προστι- θέμενη αξία	Activity
		(1)	(2)	(3)	(4)	5=(1-2-3-4)	
47.72	Λιανικό εμπόριο υποδημάτων και δερμάτινων ειδών σε ειδικευμένα καταστήματα	59.121	8.223	8.067	10.325	32.506	Retail sale of footwear and leather goods in specialized stores
47.72.1	Λιανικό εμπόριο υποδημάτων	43.295	5.889	5.947	8.294	23.165	Retail sale of footwear
47.72.2	Λιανικό εμπόριο δερμάτινων ειδών και ειδών ταξιδιού	15.826	2.334	2.120	2.031	9.341	Retail sale of leather goods and travel accessories
47.73	Φαρμακευτικά είδη σε ειδικευμένα καταστήματα	37.075	2.937	2.986	2.588	28.564	Dispensing chemist in specialized stores
47.74	Λιανικό εμπόριο ιατρικών και ορθοπαιδικών ειδών σε ειδικευμένα καταστήματα	1.981	247	248	235	1.251	Retail sale of medical and orthopaedic goods in specialized stores
47.75	Λιανικό εμπόριο καλλυντικών και ειδών καλλωπισμού σε ειδικευμένα καταστήματα	10.048	1.071	1.827	1.742	5.408	Retail sale of cosmetic and toilet articles in specialized stores
47.76	Λιανικό εμπόριο λουλουδιών, φυτών, σπόρων, λιπασμάτων, ζώων συντροφιάς και σχετικών ζωοτροφών σε ειδικευμένα καταστήματα	26.354	3.035	2.385	1.833	19.101	Retail sale of flowers, plants, seeds, fertilizers, pet animals and pet food in specialized stores
47.76.1	Λιανικό εμπόριο ανθέων και φυτών	16.863	2.232	1.654	881	12.096	Retail sale of flowers and plants
47.76.2	Λιανικό εμπόριο λιπασμάτων, σπόρων, ζώων και πουλιών συντροφιάς και ζωοτροφών για ζώα και πουλιά συντροφιάς	9.491	803	731	952	7.005	Retail sale of fertilisers, seeds, pet and animals and pet food
47.77	Λιανικό εμπόριο ρολογιών και κοσμημάτων σε ειδικευμένα καταστήματα	21.368	1.843	2.356	3.271	13.898	Retail sale of watches and jewellery in specialized stores
47.78	Άλλο λιανικό εμπόριο κανούργιων ειδών σε ειδικευμένα καταστήματα	123.226	11.124	8.514	25.015	78.573	Other retail sale of new goods in specialized stores
47.78.1	Λιανικό εμπόριο οπτικών και φωτογραφικών ειδών	16.865	1.147	2.436	2.196	11.086	Retail sale of photographic and optical goods
47.78.2	Λιανικό εμπόριο σουβενίρ, ειδών λαϊκής τέχνης και θρησκευτικών αντικειμένων	21.490	2.082	940	3.115	15.353	Retail sale of souvenirs, craftwork and religious articles
47.78.3	Λιανικό εμπόριο γκαζιού και πετρελαίου, κάρβουνου και καύσιμης ξυλείας	1.770	253	93	29	1.395	Retail sale of bottled gas and petroleum, coal and fuel wood

(συν.-cont'd)

ΠΙΝΑΚΑΣ 8. (συνεχ.). ΑΚΑΘΑΡΙΣΤΗ ΑΞΙΑ ΠΑΡΑΓΩΓΗΣ, ΕΞΟΔΑ ΚΑΙ ΠΡΟΣΤΙΘΕΜΕΝΗ ΑΞΙΑ ΚΑΤΑ ΔΡΑΣΤΗΡΙΟΤΗΤΑ 2010
TABLE 8. (cont'd). GROSS OUTPUT, COSTS AND VALUE ADDED BY ACTIVITY 2010

(€000's)

Κώδικας NACE Rev.2 Code	Δραστηριότητα	Ακαθάριστη αξία παραγωγής	Άμεσα έξοδα	Διοικητικά έξοδα	Ενοίκια που πληρώθηκαν	Προστι- θέμενη αξία	Activity
		(1)	(2)	(3)	(4)	5=(1-2-3-4)	
		Gross output	Direct costs	Adminis- trative costs	Rents paid	Value added	
47.78.4	Λιανικό εμπόριο πινάκων ζωγραφικής και άλλων έργων τέχνης (γκαλερί)	3.782	333	1.111	887	1.451	Retail sale of commercial art galleries
47.78.9	Άλλο λιανικό εμπόριο σε ειδικευμένα καταστήματα π.δ.κ.α.	79.319	7.309	3.934	18.788	49.288	Other retail trade in specialized stores n.e.c.
47.79	<i>Λιανικό εμπόριο μεταχειρισμένων ειδών σε καταστήματα (συμπερ. δημοπρασιών)</i>	1.476	48	92	384	952	<i>Retail sale of second-hand goods in stores (incl. auctioning houses)</i>
47.8	Λιανικό εμπόριο σε υπαίθριους πάγκους και αγορές	1.042	293	52	56	641	Retail sale via stalls and markets
47.81	Λιανικό εμπόριο τροφίμων, ποτών και καπνού σε υπαίθριους πάγκους και αγορές (περ. πλαनόδιους στα πανηγύρια)	852	247	43	49	513	Retail sale via stalls and markets of food, beverages and tobacco products
47.82	Λιανικό εμπόριο κλωστοϋφαντουργικών προϊόντων, ενδυμάτων και υποδημάτων σε υπαίθριους πάγκους και αγορές (περ. πλανόδιους στα πανηγύρια)	74	11	4	0	59	Retail sale via stalls and markets of textiles, clothing and footwear
47.89	Λιανικό εμπόριο άλλων ειδών σε υπαίθριους πάγκους και αγορές (περ. πλανόδιους στα πανηγύρια)	116	35	5	7	69	Retail sale via stalls and markets of other goods
47.9	Λιανικό εμπόριο εκτός καταστημάτων, υπαίθριων πάγκων ή αγορών	28.222	6.700	2.745	555	18.222	Retail trade not in stores, stalls or markets
47.91	Λιανικό εμπόριο από επιχειρήσεις πωλήσεων με αλληλογραφία ή μέσω διαδικτύου	3.283	287	575	286	2.135	Retail sale via mail order houses or via Internet
47.99	Άλλο λιανικό εμπόριο εκτός καταστημάτων, υπαίθριων πάγκων ή αγορών	24.939	6.413	2.170	269	16.087	Other retail sale not in stores, stalls or markets
47.99.1	Λιανικό εμπόριο από πλανόδιους πωλητές τροφίμων που δεν μπορούν να καταναλωθούν αμέσως	2.821	551	59	2	2.209	Retail sale of food products by mobile sellers

(συν.-cont'd)

ΠΙΝΑΚΑΣ 8. (συνεχ.). ΑΚΑΘΑΡΙΣΤΗ ΑΞΙΑ ΠΑΡΑΓΩΓΗΣ, ΕΞΟΔΑ ΚΑΙ ΠΡΟΣΤΙΘΕΜΕΝΗ ΑΞΙΑ ΚΑΤΑ ΔΡΑΣΤΗΡΙΟΤΗΤΑ 2010
TABLE 8. (cont'd). GROSS OUTPUT, COSTS AND VALUE ADDED BY ACTIVITY 2010

Κώδικας NACE Rev.2 Code	Δραστηριότητα	Ακαθάριστη αξία παραγωγής					Activity
		Άμεσα έξοδα	Διοικητικά έξοδα	Ενοίκια που πληρώθηκαν	Προστι- θέμενη αξία	Value added	
		(1)	(2)	(3)	(4)	5=(1-2-3-4)	(€000's)
		Gross output	Direct costs	Adminis- trative costs	Rents paid	Value added	
47.99.2	Λιανικό εμπόριο από πλανόδιους πωλητές υποδημάτων, ειδών ένδυσης, υφασμάτων και κεντημάτων	860	204	82	13	561	Retail sale of textiles, wearing apparel, footwear and embroideries by mobile sellers
47.99.3/4 /6/9	Λιανικό εμπόριο από πλανόδιους πωλητές κασετών, δίσκων, πόσιμου νερού, εφημερίδων και άλλο λιανικό εμπόριο εκτός καταστημάτων, υπαίθριων πάγκων και αγορών	3.536	660	297	88	2.491	Retail sale of cassettes, records, drinking water and newspaper by mobile sellers and other retail sale not in stores, stalls or markets
47.99.5	Λαχειοπώλες	4.583	138	69	0	4.376	Lottery-ticket sellers
47.99.7	Λιανικό εμπόριο μέσω επιδείξεων στα σπίτια	13.139	4.860	1.663	166	6.450	Retail sale by door-to-door sales persons

ΠΙΝΑΚΑΣ 9. ΚΥΡΙΟΤΕΡΟΙ ΣΥΣΧΕΤΙΣΜΟΙ ΜΕΓΕΘΩΝ ΚΑΤΑ ΔΡΑΣΤΗΡΙΟΤΗΤΑ 2010

TABLE 9. MAIN OPERATING RATIOS BY ACTIVITY 2010

Κώδικας NACE Rev.2 Code	Δραστηριότητα	(€000's)						Activity
		Εργατικό κόστος κατά εργαζόμενο άτομο	Ακαθάριστο περιθώριο κέρδους επί των πωλήσεων	Ακαθά- ριστη αξία παραγωγής επί του κύκλου εργασιών	Προστι- θέμενη αξία κατά άτομο	Προστι- θέμενη αξία επί του κύκλου εργασιών	Αποθέ- ματα επί των πωλήσεων	
		Gross margin to sales	Gross output to turnover	Value added to turnover	Value added per person engaged	Stock to sales		
		(%)	(%)	(%)	(€)	(%)		
G	ΧΟΝΔΡΙΚΟ ΚΑΙ ΛΙΑΝΙΚΟ ΕΜΠΟΡΙΟ· ΕΠΙΣΚΕΥΗ ΜΗΧΑΝΟΚΙΝΗΤΩΝ ΟΧΗΜΑΤΩΝ ΚΑΙ ΜΟΤΟΣΙΚΛΕΤΩΝ	22,17	25,81	16,29	29,945	16,89	WHOLESALE AND RETAIL TRADE; REPAIR OF MOTOR VEHICLES AND MOTORCYCLES	
45	ΧΟΝΔΡΙΚΟ ΚΑΙ ΛΙΑΝΙΚΟ ΕΜΠΟΡΙΟ ΚΑΙ ΕΠΙΣΚΕΥΗ ΜΗΧΑΝΟΚΙΝΗΤΩΝ ΟΧΗΜΑΤΩΝ ΚΑΙ ΜΟΤΟΣΙΚΛΕΤΩΝ	17,18	37,89	19,53	25,912	31,28	WHOLESALE AND RETAIL TRADE AND REPAIR OF MOTOR VEHICLES AND MOTORCYCLES	
45.1	Πώληση μηχανοκίνητων οχημάτων	12,80	14,50	8,09	30,650	29,58	Sale of motor vehicles	
<i>45.11</i>	<i>Πώληση αυτοκινήτων και ελαφρών μηχανοκίνητων οχημάτων</i>	<i>12,73</i>	<i>14,42</i>	<i>8,04</i>	<i>30,184</i>	<i>27,92</i>	<i>Sale of cars and light motor vehicles</i>	
<i>45.19</i>	<i>Πώληση άλλων μηχανοκίνητων οχημάτων</i>	<i>16,49</i>	<i>18,65</i>	<i>10,69</i>	<i>74,647</i>	<i>114,03</i>	<i>Sale of other motor vehicles</i>	
45.2	Συντήρηση και επισκευή μηχανοκίνητων οχημάτων	27,90	95,26	43,33	23,362	26,40	Maintenance and repair of motor vehicles	
<i>45.20</i>	<i>Συντήρηση και επισκευή μηχανοκίνητων οχημάτων</i>	<i>27,90</i>	<i>95,26</i>	<i>43,33</i>	<i>23,362</i>	<i>26,40</i>	<i>Maintenance and repair of motor vehicles</i>	
45.3	Πώληση μερών και εξαρτημάτων μηχανοκίνητων οχημάτων	33,58	35,98	25,63	30,602	38,56	Sale of motor vehicle parts and accessories	
<i>45.31</i>	<i>Χονδρικό εμπόριο μερών, εξαρτημάτων και αξεσουάρ μηχανοκίνητων οχημάτων</i>	<i>32,90</i>	<i>35,66</i>	<i>25,68</i>	<i>30,791</i>	<i>34,44</i>	<i>Wholesale trade of motor vehicle parts and accessories</i>	
<i>45.32</i>	<i>Λιανικό εμπόριο μερών, εξαρτημάτων και αξεσουάρ μηχανοκίνητων οχημάτων</i>	<i>37,20</i>	<i>37,73</i>	<i>25,34</i>	<i>29,592</i>	<i>60,58</i>	<i>Retail trade of motor vehicle parts and accessories</i>	

(συν.-cont'd)

ΠΙΝΑΚΑΣ 9. (συνεχ.). ΚΥΡΙΟΤΕΡΟΙ ΣΥΣΧΕΤΙΣΜΟΙ ΜΕΓΕΘΩΝ ΚΑΤΑ ΔΡΑΣΤΗΡΙΟΤΗΤΑ 2010
TABLE 9. (cont'd). MAIN OPERATING RATIOS BY ACTIVITY 2010

Κώδικας NACE Rev.2 Code	Δραστηριότητα	Εργατικό κόστος κατά περιθώριο κέρδους επί των πωληθέντων άτομο				Ακαθάριστη αξία παραγωγής επί του κύκλου εργασιών				Προστιθέμενη αξία κατά άτομο	Αποθέματα επί των πωληθέντων	Activity
		Labour cost, per person engaged (€)	Gross margin to sales (%)	Gross output to turnover (%)	Value added to turnover (%)	Value added per person engaged (€)	Stock to sales (%)					
45.4	Πώληση, συντήρηση και επισκευή μοτοσικλετών και των μερών και εξαρτημάτων τους	15.946	27,61	40,14	24,52	19.905	37,52	Sale, maintenance and repair of motorcycles and related parts and accessories <i>Sale, maintenance and repair of motorcycles and related parts and accessories</i>				
45.40	Πώληση, συντήρηση και επισκευή μοτοσικλετών και των μερών και εξαρτημάτων τους	15.946	27,61	40,14	24,52	19.905	37,52					
46	ΧΟΝΔΡΙΚΟ ΕΜΠΟΡΙΟ, ΕΚΤΟΣ ΑΠΟ ΤΟ ΕΜΠΟΡΙΟ ΜΗΧΑΝΟΚΙΝΗΤΩΝ ΟΧΗΜΑΤΩΝ ΚΑΙ ΜΟΤΟΣΙΚΛΕΤΩΝ	25.130	19,95	23,15	15,61	42.185	14,01	WHOLESALE TRADE, EXCEPT OF MOTOR VEHICLES AND MOTORCYCLES Wholesale on a fee or contract basis <i>Agents involved in the sale of agricultural raw materials, live animals, textile raw materials and semi-finished goods</i>				
46.1	Χονδρικό εμπόριο έναντι αμοιβής ή βάσει σύμβασης	38.089	17,88	99,27	65,25	55.720	18,02					
46.11	Εμπορικοί αντιπρόσωποι που μεσολαβούν στην πώληση γεωργικών πρώτων υλών, ζώντων ζώων, κλωστοϋφαντουργικών πρώτων υλών και ημιτελών προϊόντων	15.429	..	100,00	78,14	20.429	..	Agents involved in the sale of fuels, ores, metals and industrial chemicals <i>Agents involved in the sale of timber and building materials</i>				
46.12	Εμπορικοί αντιπρόσωποι που μεσολαβούν στην πώληση καυσίμων, μεταλλευμάτων, μετάλλων και βιομηχανικών χημικών προϊόντων	62.167	..	100,00	80,31	102.719	..					
46.13	Εμπορικοί αντιπρόσωποι που μεσολαβούν στην πώληση ξυλείας και οικοδομικών υλικών	28.432	..	100,00	75,28	62.135	..	Agents involved in the sale of machinery, industrial equipment, ships and aircraft <i>Agents involved in the sale of furniture, household goods, hardware and ironmongery</i>				
46.14	Εμπορικοί αντιπρόσωποι που μεσολαβούν στην πώληση μηχανημάτων, βιομηχανικού εξοπλισμού, πλοίων και αεροσκαφών	35.779	..	100,00	58,81	47.113	..					
46.15	Εμπορικοί αντιπρόσωποι που μεσολαβούν στην πώληση επίπλων, ειδών οικιακής χρήσης, σιδηρικών και ειδών κερκαλερίας	28.311	..	100,00	71,92	36.784	..					

(συν.-cont'd)

ΠΙΝΑΚΑΣ 9. (συνεχ.). ΚΥΡΙΟΤΕΡΟΙ ΣΥΣΧΕΤΙΣΜΟΙ ΜΕΓΕΘΩΝ ΚΑΤΑ ΔΡΑΣΤΗΡΙΟΤΗΤΑ 2010

TABLE 9. (cont'd). MAIN OPERATING RATIOS BY ACTIVITY 2010

Κωδικός NACE Rev.2 Code	Δραστηριότητα	(€000's)						Activity
		Εργατικό κόστος κατά εργαζόμενο άτομο	Ακαθάριστο περιθώριο κέρδους επί των πωλήσεων	Ακαθά- ριστη αξία παραγωγής επί του κύκλου εργασιών	Προστι- θέμενη αξία επί του κύκλου εργασιών	Προστι- θέμενη αξία κατά άτομο	Αποθέ- ματα επί των πωλήσεων	
		Labour cost, per person engaged (€)	Gross margin to sales (%)	Gross output to turnover (%)	Value added to turnover (%)	Value added per person engaged (€)	Stock to sales (%)	
46.16	Εμπορικοί αντιπρόσωποι που μεσολαβούν στην πώληση κλωστοϋφαντουργικών προϊόντων, ενδυμάτων, γυναικικών, υποδημάτων και δερμάτινων προϊόντων	34.542	..	100,00	48,20	42.500	..	
46.17	Εμπορικοί αντιπρόσωποι που μεσολαβούν στην πώληση τροφίμων, ποτών και καπνού	37.191	1,01	97,19	55,76	67.945	0,00	
46.18	Εμπορικοί αντιπρόσωποι ειδικευμένοι στην πώληση άλλων συγκεκριμένων προϊόντων	33.466	59,35	99,49	64,05	46.154	62,34	
46.19	Εμπορικοί αντιπρόσωποι που μεσολαβούν στην πώληση διαφόρων ειδών	33.589	..	100,00	64,95	36.521	..	
46.2	Χονδρικό εμπόριο ακατέργαστων γεωργικών πρώτων υλών και ζώντων ζώων	21.622	10,58	11,01	8,07	30.946	11,44	
46.21	Χονδρικό εμπόριο σιτηρών, ακατέργαστου καπνού, σπόρων και ζωοτροφών	25.258	8,28	8,64	6,27	33.015	9,63	
46.22	Χονδρικό εμπόριο λουλουδιών και φυτών	14.661	34,52	35,88	27,27	29.400	31,21	
46.23	Χονδρικό εμπόριο ζώντων ζώων	13.455	16,42	16,42	9,17	13.909	13,06	
46.24	Χονδρικό εμπόριο δερμάτων, προβίων και κατεργασμένου δέρματος	14.917	32,84	32,84	26,98	15.333	19,65	
46.3	Χονδρικό εμπόριο τροφίμων, ποτών και καπνού	23.500	18,90	20,00	13,25	36.527	9,66	

(συν.-cont'd)

ΠΙΝΑΚΑΣ 9. (συνεχ.). ΚΥΡΙΟΤΕΡΟΙ ΣΥΣΧΕΤΙΣΜΟΙ ΜΕΓΕΘΩΝ ΚΑΤΑ ΔΡΑΣΤΗΡΙΟΤΗΤΑ 2010

TABLE 9. (cont'd). MAIN OPERATING RATIOS BY ACTIVITY 2010

Κωδικός NACE Rev.2 Code	Δραστηριότητα	Εργαστικό κόστος κατά εργαζόμενο άτομο	Ακαθάριστο περιθώριο επί των πωλήσεων	Ακαθά- ριστη αξία παραγωγής επί του κύκλου εργασιών	Προστι- θέμενη αξία κατά άτομο	Αποθέ- ματα επί των πωλήσεων	Activity
46.31	Χονδρικό εμπόριο φρούτων και λαχανικών	20.275	18,55	20,26	26.675	3,20	Wholesale of fruits and vegetables
46.32	Χονδρικό εμπόριο κρέατος και προϊόντων κρέατος	20.716	16,03	18,08	27.109	6,25	Wholesale of meat and meat products
46.33	Χονδρικό εμπόριο γαλακτοκομικών προϊόντων, αβγών και βρώσιμων ελαίων και λιπών	23.104	11,14	11,16	56.410	2,56	Wholesale of dairy products, eggs and edible oils and fats
46.34	Χονδρικό εμπόριο ποτών	24.298	23,11	23,84	32.875	13,35	Wholesale of beverages
46.35	Χονδρικό εμπόριο προϊόντων καπνού	34.471	12,24	12,90	115.073	8,92	Wholesale of tobacco products
46.36	Χονδρικό εμπόριο ζάχαρης, σοκολάτας και ειδών ζαχαροπλαστικής	26.455	26,04	26,90	33.376	15,35	Wholesale of sugar and chocolate and sugar confectionery
46.37	Χονδρικό εμπόριο καφέ, τσαγιού, κακάου και μπαχαρικών	19.437	42,56	42,93	32.648	24,87	Wholesale of coffee, tea, cocoa and spices
46.38	Χονδρικό εμπόριο άλλων τροφίμων, συμπεριλαμβανομένων ψαριών, καρκινοειδών και μαλακίων	22.551	21,71	23,24	23.955	14,20	Wholesale of other food, including fish, crustaceans and molluscs
46.39	Μη ειδικευμένο χονδρικό εμπόριο τροφίμων, ποτών και καπνού	24.186	20,77	21,91	38.943	12,38	Non-specialized wholesale of food, beverages and tobacco
46.4	Χονδρικό εμπόριο ειδών οικιακής χρήσης	22.503	26,94	28,46	33.424	20,82	Wholesale of household goods
46.41	Χονδρικό εμπόριο κλωστοϋφαντουργικών προϊόντων	19.280	38,02	39,31	24.101	30,87	Wholesale of textiles
46.42	Χονδρικό εμπόριο ενδυμάτων και υποδημάτων	16.047	31,73	32,45	25.098	16,28	Wholesale of clothing and footwear

(συν.-cont'd)

ΠΙΝΑΚΑΣ 9. (συνεχ.). ΚΥΡΙΟΤΕΡΟΙ ΣΥΣΧΕΤΙΣΜΟΙ ΜΕΓΕΘΩΝ ΚΑΤΑ ΔΡΑΣΤΗΡΙΟΤΗΤΑ 2010

TABLE 9. (cont'd). MAIN OPERATING RATIOS BY ACTIVITY 2010

Κώδικας NACE Rev.2 Code	Δραστηριότητα	Εργατικό κόστος κατά εργαζόμενο άτομο		Ακαθάριστο περιθώριο κέρδους επί των πωλήσεων		Ακάθαρστη αξία παραγωγής επί του κύκλου εργασιών		Προστιθέμενη αξία κατά άτομο		Αποθέματα επί των πωλήσεων	
		Labour cost per person engaged (€)	Gross margin to sales (%)	Gross output to turnover (%)	Value added to turnover (%)	Value added per person engaged (€)	Stock to sales (%)				
46.43	Χονδρικό εμπόριο ηλεκτρικών οικιακών συσκευών	23.252	24,87	26,11	17,35	33.014	32,21				Wholesale of electrical household appliances
46.44	Χονδρικό εμπόριο ειδών πορσελάνης και γυαλίων και υλικών καθαρισμού	24.659	42,43	42,82	26,34	40.413	19,53				Wholesale of china and glassware and cleaning materials
46.45	Χονδρικό εμπόριο αρωμάτων και καλλυντικών	23.445	42,47	45,34	26,31	34.380	20,26				Wholesale of perfume and cosmetics
46.46	Χονδρικό εμπόριο φαρμακευτικών προϊόντων	27.194	14,73	16,50	11,40	46.347	12,02				Wholesale of pharmaceutical goods
46.47	Χονδρικό εμπόριο επίπλων, χαλιών και φωτιστικών	21.121	39,73	39,93	31,60	49.024	43,56				Wholesale of furniture, carpets and lighting equipment
46.48	Χονδρικό εμπόριο ρολογιών και κοσμημάτων	16.203	41,77	45,02	29,74	24.864	82,28				Wholesale of watches and jewellery
46.49	Χονδρικό εμπόριο άλλων ειδών οικιακής χρήσης	20.989	24,30	25,35	16,61	24.411	26,95				Wholesale of other household goods
46.5	Χονδρικό εμπόριο εξοπλισμού πληροφοριακών και επικοινωνιακών συστημάτων	26.341	14,67	18,75	12,22	32.360	10,48				Wholesale of information and communication equipment
46.51	Χονδρικό εμπόριο ηλεκτρονικών υπολογιστών, περιφερειακού εξοπλισμού υπολογιστών και λογισμικού	29.332	13,93	18,71	12,36	37.426	9,50				Wholesale of computers, computer peripheral equipment and software
46.52	Χονδρικό εμπόριο ηλεκτρονικού και τηλεπικοινωνιακού εξοπλισμού και εξαρτημάτων	18.328	18,22	18,96	11,54	18.790	15,18				Wholesale of electronic and telecommunications equipment and parts

(συν.-cont'd)

ΠΙΝΑΚΑΣ 9. (συνέχ.). ΚΥΡΙΟΤΕΡΟΙ ΣΥΣΧΕΤΙΣΜΟΙ ΜΕΓΕΘΩΝ ΚΑΤΑ ΔΡΑΣΤΗΡΙΟΤΗΤΑ 2010

TABLE 9. (cont'd). MAIN OPERATING RATIOS BY ACTIVITY 2010

Κώδικας NACE Rev.2 Code	Δραστηριότητα	(€000's)						Activity
		Εργατικό κόστος κατά εργαζόμενο άτομο	Ακαθάριστο περιθώριο κέρδους επί των πωλήσεων	Ακαθά- ριστη αξία παραγωγής επί του κύκλου εργασιών	Προστι- θέμενη αξία κατά άτομο	Προστι- θέμενη αξία επί του κύκλου εργασιών	Αποθέ- ματα επί των πωλήσεων	
		Labour cost, per person engaged (€)	Gross margin to sales (%)	Gross output to turnover (%)	Value added per person engaged (€)	Value added to turnover (%)	Stock to sales (%)	
46.6	Χονδρικό εμπόριο άλλων μηχανημάτων, εξοπλισμού και προμηθειών	24.559	34,28	37,06	36.122	25,11	36,56	Wholesale of other machinery, equipment and supplies
46.61	Χονδρικό εμπόριο γεωργικών μηχανημάτων, εξοπλισμού και προμηθειών	24.807	36,45	37,33	32.435	24,11	35,07	Wholesale of agricultural machinery, equipment and supplies
46.62	Χονδρικό εμπόριο εργαλειομηχανών	18.880	47,42	47,42	24.400	25,56	57,69	Wholesale of machine tools
46.63	Χονδρικό εμπόριο εξορυκτικών μηχανημάτων, καθώς και μηχανημάτων για κατασκευαστικά έργα και έργα πολιτικού μηχανικού	27.902	29,75	32,06	45.092	23,16	34,70	Wholesale of mining, construction and civil engineering machinery
46.64	Χονδρικό εμπόριο μηχανημάτων για την κλωστοϋφαντουργική βιομηχανία, και χονδρικό εμπόριο ραπτομηχανών και ηλεκτομηχανών	7.000	23,91	23,91	8.000	15,81	10,08	Wholesale of machinery for the textile industry and of sewing and knitting machines
46.65	Χονδρικό εμπόριο επίπλων γραφείου	23.848	39,91	39,93	26.978	30,82	20,91	Wholesale of office furniture
46.66	Χονδρικό εμπόριο άλλων μηχανών και εξοπλισμού γραφείου	25.538	44,22	50,47	29.290	36,90	26,55	Wholesale of other office machinery and equipment
46.69	Χονδρικό εμπόριο άλλων μηχανημάτων και εξοπλισμού	24.191	33,97	36,93	37.045	24,71	37,95	Wholesale of other machinery and equipment
46.7	Άλλο ειδικευμένο χονδρικό εμπόριο	27.933	16,66	17,46	65.225	12,41	11,82	Other specialized wholesale
46.71	Χονδρικό εμπόριο στερεών, υγρών και αέριων καυσίμων και συναφών προϊόντων	47.423	12,44	12,78	177.018	8,78	3,58	Wholesale of solid, liquid and gaseous fuels and related products

(συν.-cont'd)

ΠΙΝΑΚΑΣ 9. (συνεχ.). ΚΥΡΙΟΤΕΡΟΙ ΣΥΣΧΕΤΙΣΤΕΜΟΙ ΜΕΓΕΘΟΣ ΚΑΤΑ ΔΡΑΣΤΗΡΙΟΤΗΤΑ 2010

TABLE 9. (cont'd). MAIN OPERATING RATIOS BY ACTIVITY 2010

Κώδικας NACE Rev.2 Code	Δραστηριότητα	Εργαστικό κόστος κατά εργαζόμενο άτομο		Ακαθάριστο περιθώριο κέρδους επί των πωλήσεων		Ακαθάριστη αξία παραγωγής επί του κύκλου εργασιών		Προστιθέμενη αξία κατά άτομο		Αποθέματα επί των πωλήσεων		Activity
		Labour cost, per person engaged (€)	Gross margin to sales (%)	Gross output to turnover (%)	Gross value added to turnover (%)	Value added per person engaged (€)	Stock to sales (%)					
46.72	Χονδρικό εμπόριο μετάλλων και μεταλλευμάτων	17.612	18,30	18,43	12,98	35.450	40,33	Wholesale of metals and metal ores				
46.73	Χονδρικό εμπόριο ξυλείας, οικοδομικών υλικών και ειδών γυαίνης	23.905	25,78	27,50	20,23	40.136	28,64	Wholesale of wood, construction materials and sanitary equipment				
46.74	Χονδρικό εμπόριο σιδηρικών, υδραυλικών ειδών και εξοπλισμού και προμηθειών για εγκαταστάσεις θέρμανσης	23.697	33,08	34,20	26,37	49.905	35,00	Wholesale of hardware, plumbing and heating equipment and supplies				
46.75	Χονδρικό εμπόριο χημικών προϊόντων	26.586	25,84	28,59	20,86	40.783	23,95	Wholesale of chemical products				
46.76	Χονδρικό εμπόριο άλλων ενδιάμεσων προϊόντων	19.397	27,51	33,30	16,50	21.269	43,36	Wholesale of other intermediate products				
46.77	Χονδρικό εμπόριο απορριμμάτων και υπολειμμάτων	21.273	82,98	82,98	63,36	24.364	0,00	Wholesale of waste and scrap				
46.9	Μη ειδικευμένο χονδρικό εμπόριο	21.464	21,49	28,61	21,35	47.532	15,72	Non-specialized wholesale trade				
46.90	Μη ειδικευμένο χονδρικό εμπόριο	21.464	21,49	28,61	21,35	47.532	15,72	Non-specialized wholesale trade				
47	ΛΙΑΝΙΚΟ ΕΜΠΟΡΙΟ, ΕΚΤΟΣ ΑΠΟ ΤΟ ΕΜΠΟΡΙΟ ΜΗΧΑΝΟΚΙΝΗΤΩΝ ΟΧΗΜΑΤΩΝ ΚΑΙ ΜΟΤΟΣΙΚΛΕΤΩΝ	17.183	25,03	26,23	16,37	24.120	17,65	RETAIL TRADE, EXCEPT OF MOTOR VEHICLES AND MOTORCYCLES				
47.1	Λιανικό εμπόριο σε μη ειδικευμένα καταστήματα	16.384	18,51	20,19	12,14	20.890	11,45	Retail sale in non-specialized stores				

(συν. -cont'd)

ΠΙΝΑΚΑΣ 9. (συνεχ.). ΚΥΡΙΟΤΕΡΟΙ ΣΥΣΧΕΤΙΣΤΕΜΟΙ ΜΕΓΕΘΩΝ ΚΑΤΑ ΔΡΑΣΤΗΡΙΟΤΗΤΑ 2010

TABLE 9. (cont'd). MAIN OPERATING RATIOS BY ACTIVITY 2010

Κώδικας NACE Rev.2 Code	Δραστηριότητα	Εργατικό κόστος κατά εργαζόμενο άτομο	Ακαθάριστο περιθώριο κέρδους επί των πωλήσεων	Ακαθά- ριστη αξία παραγωγής επί του κύκλου εργασιών	Προστι- θέμενη αξία κατά άτομο	Αποθέ- ματα επί των πωλήσεων	Activity
47.11	Λιανικό εμπόριο σε μη ειδικευμένα καταστήματα που πωλούν κυρίως τρόφιμα, πατά ή καπνό	15.654	16,70	17,93	19.465	10,88	Retail sale in non-specialized stores with food, beverages or tobacco predominating
47.19	Άλλο λιανικό εμπόριο σε μη ειδικευμένα καταστήματα	18.145	23,26	26,10	24.330	12,95	Other retail sale in non-specialized stores
47.2	Λιανικό εμπόριο τροφίμων, ποτών και καπνού σε ειδικευμένα καταστήματα	18.124	22,87	22,97	25.932	5,30	Retail sale of food, beverages and tobacco in specialized stores
47.21	Λιανικό εμπόριο φρούτων και λαχανικών σε ειδικευμένα καταστήματα	17.486	15,99	16,08	23.586	4,46	Retail sale of fruit and vegetables in specialized stores
47.22	Λιανικό εμπόριο κρέατος και προϊόντων κρέατος σε ειδικευμένα καταστήματα	19.733	25,67	25,68	28.382	0,56	Retail sale of meat and meat products in specialized stores
47.23	Λιανικό εμπόριο ψαριών, καρκινοειδών και μαλακίων σε ειδικευμένα καταστήματα	17.033	33,28	33,68	27.603	18,97	Retail sale of fish, crustaceans and molluscs in specialized stores
47.24	Λιανικό εμπόριο ψωμιού, αρτοποιημάτων και λοιπών ειδών αρτοποιίας και ζαχαροπλαστικής σε ειδικευμένα καταστήματα	13.848	39,43	39,69	17.684	16,18	Retail sale of bread, cakes, flour confectionery and sugar confectionery in specialized stores
47.25	Λιανικό εμπόριο ποτών σε ειδικευμένα καταστήματα	15.237	15,35	15,35	23.864	19,25	Retail sale of beverages in specialized stores
47.26	Λιανικό εμπόριο προϊόντων καπνού σε ειδικευμένα καταστήματα	17.800	12,67	12,67	31.000	2,25	Retail sale of tobacco products in specialized stores
47.29	Λιανικό εμπόριο άλλων τροφίμων σε ειδικευμένα καταστήματα	12.130	40,12	40,12	13.500	4,35	Other retail sale of food in specialized stores

(€000's)

(συν.-cont'd)

ΠΙΝΑΚΑΣ 9. (συνεχ.). ΚΥΡΙΟΤΕΡΟΙ ΣΥΣΧΕΤΙΣΜΟΙ ΜΕΓΕΘΩΝ ΚΑΤΑ ΔΡΑΣΤΗΡΙΟΤΗΤΑ 2010

TABLE 9. (cont'd). MAIN OPERATING RATIOS BY ACTIVITY 2010

Κώδικας NACE Rev.2 Code	Δραστηριότητα	Εργατικό κόστος κατά εργαζόμενο άτομο	Ακαθάριστο περιθώριο κέρδους επί των πωλήσεων	Ακαθά- ριστη αξία παραγωγής επί του κύκλου εργασιών	Προστι- θέμενη αξία κατά άτομο	Προστι- θέμενη αξία επί του κύκλου εργασιών	Αποθέ- ματα επί των πωλήσεων	(€000's)
		Labour cost, per person engaged (€)	Gross margin to sales (%)	Gross output to turnover (%)	Value added per person engaged (€)	Value added to turnover (%)	Stock to sales (%)	
47.3	Λιανικό εμπόριο καυσίμων κίνησης σε ειδικευμένα καταστήματα	15.825	5,37	6,08	24.254	4,63	2,10	Retail sale of automotive fuel in specialized stores
47.30	Λιανικό εμπόριο καυσίμων κίνησης σε ειδικευμένα καταστήματα (σταθμοί βενζίνης)	15.825	5,37	6,08	24.254	4,63	2,10	Retail sale of automotive fuel in specialized stores (petrol stations)
47.4	Λιανικό εμπόριο εξοπλισμού πληροφοριακών και επικοινωνιακών συστημάτων σε ειδικευμένα καταστήματα	22.346	27,07	30,86	23.811	20,46	18,91	Retail sale of information and communication equipment in specialized stores
47.41	Λιανικό εμπόριο ηλεκτρονικών υπολογιστών, περιφερειακών μονάδων υπολογιστών και λογισμικού σε ειδικευμένα καταστήματα (συμπερ. των βιντεοπαιχνιδιών)	22.827	27,24	31,79	25.054	21,08	13,91	Retail sale of computers, peripheral units and software in specialized stores (incl. videogames)
47.42	Λιανικό εμπόριο τηλεπικοινωνιακού εξοπλισμού σε ειδικευμένα καταστήματα	22.900	28,36	32,00	23.734	21,85	21,29	Retail sale of telecommunications equipment in specialized stores
47.43	Λιανικό εμπόριο εξοπλισμού ήχου και εικόνας σε ειδικευμένα καταστήματα (ραδιοφωνικές και τηλεοπτικές συσκευές)	17.013	21,61	22,45	17.820	12,41	30,24	Retail sale of audio and video equipment in specialized stores (radio and television goods)
47.5	Λιανικό εμπόριο άλλου οικιακού εξοπλισμού σε ειδικευμένα καταστήματα	18.647	36,01	37,04	25.302	22,12	37,34	Retail sale of other household equipment in specialized stores
47.51	Λιανικό εμπόριο κλωστοϋφαντουργικών προϊόντων σε ειδικευμένα καταστήματα	15.375	54,61	54,64	15.926	35,47	130,09	Retail sale of textiles in specialized stores
47.52	Λιανικό εμπόριο σιδηρικών, χρωμάτων και τζαμών σε ειδικευμένα καταστήματα	20.617	33,42	35,53	28.582	22,03	37,25	Retail sale of hardware, paints and glass in specialized stores

(συν.-cont'd)

ΠΙΝΑΚΑΣ 9.(συνέχ.). ΚΥΡΙΟΤΕΡΟΙ ΣΥΣΧΕΤΙΣΜΟΙ ΜΕΤΕΘΩΝ ΚΑΤΑ ΔΡΑΣΤΗΡΙΟΤΗΤΑ 2010
 TABLE 9. (cont'd). MAIN OPERATING RATIOS BY ACTIVITY 2010

Κώδικας NACE Rev.2 Code	Δραστηριότητα	(€000's)									
		Εργαστικό κόστος κατά εργαζόμενο άτομο	Ακαθάριστο περιθώριο κέρδους επί των πωλήσεων	Ακαθά- ριστη αξία παραγωγής επί του κύκλου εργασιών	Προστι- θέμενη αξία κατά άτομο	Αποθέ- ματα επί των πωλήσεων	Labour cost, per person engaged (€)	Gross margin to sales (%)	Gross output to turnover (%)	Value added per person engaged (€)	Stock to sales (%)
47.53	Λιανικό εμπόριο χαλιών, κιλιμιών και επενδύσεων δαπέδου και τοίχου σε ειδικευμένα καταστήματα	15.958	44,15	44,53	26,13	18.033	56,41				Retail sale of carpets, rugs, wall and floor coverings in specialized stores
47.54	Λιανικό εμπόριο ηλεκτρικών οικιακών συσκευών σε ειδικευμένα καταστήματα	19.942	24,19	24,93	13,73	23.422	33,10				Retail sale of electrical household appliances in specialized stores
47.59	Λιανικό εμπόριο επίπλων, φωτιστικών και άλλων ειδών οικιακής χρήσης σε ειδικευμένα καταστήματα	17.786	45,36	45,89	27,40	27.075	29,97				Retail sale of furniture, lighting equipment and other household articles in specialized stores
47.6	Λιανικό εμπόριο επιμροφωτικών ειδών και ειδών ψυχαγωγίας σε ειδικευμένα καταστήματα	15.960	40,84	41,34	30,08	26.702	29,64				Retail sale of cultural and recreation goods in specialized stores
47.61	Λιανικό εμπόριο βιβλίων σε ειδικευμένα καταστήματα	16.391	37,49	38,67	25,65	16.716	42,17				Retail sale of books in specialized stores
47.62	Λιανικό εμπόριο εφημερίδων και γραφικής ύλης σε ειδικευμένα καταστήματα	17.501	38,05	38,34	26,58	17.744	38,10				Retail sale of newspapers and stationery in specialized stores
47.63	Λιανικό εμπόριο εγγραφών μουσικής και εικόνας σε ειδικευμένα καταστήματα	14.550	30,30	30,30	12,74	15.917	61,09				Retail sale of music and video recordings in specialized stores
47.64	Λιανικό εμπόριο αθλητικού εξοπλισμού σε ειδικευμένα καταστήματα (συμπ. ποδήλατα, είδη αλιείας, κατασκηνώσης, κρηγιού, βάρκες και σκάφη αναψυχής)	13.908	36,18	36,92	22,23	16.490	17,95				Retail sale of sporting equipment in specialized stores (incl. bicycles, fishing goods, camping and hunting equipment, boats and yachts)

(συν.-cont'd)

ΠΙΝΑΚΑΣ 9. (συνεχ.). ΚΥΡΙΟΤΕΡΟΙ ΣΥΣΧΕΤΙΣΜΟΙ ΜΕΓΕΘΩΝ ΚΑΤΑ ΔΡΑΣΤΗΡΙΟΤΗΤΑ 2010

TABLE 9. (cont'd). MAIN OPERATING RATIOS BY ACTIVITY 2010

Κώδικας NACE Rev.2 Code	Δραστηριότητα	Εργατικό κόστος κατά εργαζόμενο άτομο		Ακαθάριστο περιθώριο κέρδους επί των πωλήσεων		Ακαθάριστη αξία παραγωγής επί του κύκλου εργασιών		Προστιθέμενη αξία κατά άτομο		Αποθέματα επί των πωλήσεων	
		Labour cost, per person engaged (€)	Gross margin to sales (%)	Gross output to turnover (%)	Value added to turnover (%)	Value added per person engaged (€)	Stock to sales (%)				
47.65	Λιανικό εμπόριο παιχνιδιών κάθε είδους σε ειδικευμένα καταστήματα (εκτός των βιντεοπαιχνιδιών)	15.699	46,89	47,03	39,01	56.569	19,04				Retail sale of games and toys in specialized stores (excl. video games)
47.7	Λιανικό εμπόριο άλλων ειδών σε ειδικευμένα καταστήματα	16.871	40,60	41,29	25,68	26.988	29,67				Retail sale of other goods in specialized stores
47.71	Λιανικό εμπόριο ενδυμάτων σε ειδικευμένα καταστήματα	14.688	44,30	44,71	26,30	24.491	25,68				Retail sale of clothing in specialized stores
47.72	Λιανικό εμπόριο υποδημάτων και δερμάτινων ειδών σε ειδικευμένα καταστήματα	15.332	46,29	47,03	25,86	21.816	32,51				Retail sale of footwear and leather goods in specialized stores
47.73	Φαρμακευτικά είδη σε ειδικευμένα καταστήματα	22.167	24,53	24,97	19,24	41.883	18,08				Dispensing chemist in specialized stores
47.74	Λιανικό εμπόριο ιατρικών και ορθοπαιδικών ειδών σε ειδικευμένα καταστήματα	17.612	37,91	37,91	23,94	25.531	11,12				Retail sale of medical and orthopaedic goods in specialized stores
47.75	Λιανικό εμπόριο καλλυντικών και ειδών καλλωπισμού σε ειδικευμένα καταστήματα	20.947	31,46	33,57	18,07	28.766	24,60				Retail sale of cosmetic and toilet articles in specialized stores
47.76	Λιανικό εμπόριο λουλουδιών, φυτών, σπόρων, λπασιμάτων, ζώων συντροφιάς και σχετικών ζωοτροφών σε ειδικευμένα καταστήματα	17.926	33,20	33,38	24,19	21.510	16,55				Retail sale of flowers, plants, seeds, fertilizers, pet animals and pet food in specialized stores
47.77	Λιανικό εμπόριο ρολογιών και κοσμημάτων σε ειδικευμένα καταστήματα	19.060	44,11	44,58	29,00	24.340	78,75				Retail sale of watches and jewellery in specialized stores

(συν.-cont'd)

(€000's)

ΠΙΝΑΚΑΣ 9. (συνεξ.). ΚΥΡΙΟΤΕΡΟΙ ΣΥΣΧΕΤΙΣΜΟΙ ΜΕΤΕΘΩΝ ΚΑΤΑ ΔΡΑΣΤΗΡΙΟΤΗΤΑ 2010
TABLE 9. (cont'd). MAIN OPERATING RATIOS BY ACTIVITY 2010

Κώδικας NACE Rev.2 Code	Δραστηριότητα	Εργατικό κόστος κατά εργαζόμενο άτομο	Ακαθά- ριστο αξία παραγωγής επί του κύκλου εργασιών	Προστι- θέμενη αξία κατά άτομο	Προστι- θέμενη αξία επί του κύκλου εργασιών	Αποθέ- ματα επί των πωλήσεων	Activity
		Gross margin to sales (%)	Gross output to turnover (%)	Value added per person engaged (€)	Value added to turnover (%)	Stock to sales (%)	
47.78	Άλλο λιανικό εμπόριο καινούργιων ειδών σε ειδικευμένα καταστήματα	18.914	43,99	45,13	28,77	35,55	Other retail sale of new goods in specialized stores
47.79	Λιανικό εμπόριο μεταχειρισμένων ειδών σε καταστήματα (συμπερ. δημοπρασιών)	11.518	72,84	79,23	51,10	169,89	Retail sale of second-hand goods in stores (incl. auctioning houses)
47.8 47.81	Λιανικό εμπόριο σε υπαίθριους πάγκους και αγορές Λιανικό εμπόριο τροφίμων, ποτών και καπνού σε υπαίθριους πάγκους και αγορές (περ. πλανόδιους στα πανηγύρια)	11.283	34,49	34,49	21,22	1,85	Retail sale via stalls and markets
47.82	Λιανικό εμπόριο κλωστοϋφαντουργικών προϊόντων, ενδυμάτων και υποδημάτων σε υπαίθριους πάγκους και αγορές (περ. πλανόδιους στα πανηγύρια)	13.250	32,62	32,62	19,64	0,54	Retail sale via stalls and markets of food, beverages and tobacco products
47.89	Λιανικό εμπόριο άλλων ειδών σε υπαίθριους πάγκους και αγορές (περ. πλανόδιους στα πανηγύρια)	10.800	48,05	48,05	38,31	20,78	Retail sale via stalls and markets of textiles, clothing and footwear
47.9	Λιανικό εμπόριο εκτός καταστημάτων, υπαίθριων πάγκων ή αγορών	5.583	45,49	45,49	27,06	3,92	Retail trade not in stores, stalls or markets
47.91	Λιανικό εμπόριο από επιχειρήσεις πωλήσεων με αλληλογραφία ή μέσα διαδικτύου	14.557	26,99	27,76	17,92	4,65	Retail sale via mail order houses or via Internet
47.99	Άλλο λιανικό εμπόριο εκτός καταστημάτων, υπαίθριων πάγκων ή αγορών	18.985	38,50	40,23	26,16	24,34	Other retail sale not in stores, stalls or markets
		14.185	26,00	26,67	17,20	2,97	

ΠΙΝΑΚΑΣ 10. ΛΙΠΘΕΜΑΤΑ ΚΑΤΑ ΚΑΤΗΓΟΡΙΑ ΚΑΙ ΔΡΑΣΤΗΡΙΟΤΗΤΑ ΣΤΗΝ ΑΡΧΗ ΚΑΙ ΣΤΟ ΤΕΛΟΣ ΤΟΥ 2010

TABLE 10. STOCKS BY TYPE AND ACTIVITY AS AT BEGINNING AND END OF 2010

Κώδικας NACE Rev.2 Code	Δραστηριότητα	Εμπορεύματα για μεταπώληση Goods for resale		Προϊόντα που παράχθηκαν και ημιτελή προϊόντα Goods produced and semi finished goods		Πρώτες ύλες και υλικά συσκευασίας Raw and packing materials		Άλλα αποθέματα Other stocks		ΣΥΝΟΛΟ TOTAL		Activity					
		Αρχές του χρό- νου Start of year	Τέλος του χρό- νου End of year	Αρχές του χρό- νου Start of year	Τέλος του χρό- νου End of year	Αρχές του χρό- νου Start of year	Τέλος του χρό- νου End of year	Αρχές του χρό- νου Start of year	Τέλος του χρό- νου End of year	Αλλα- γή αποθε- μάτων Change in stocks							
G	ΧΟΝΔΡΙΚΟ ΚΑΙ ΛΙΑΝΙΚΟ ΕΜΠΟΡΙΟ' ΕΠΙΣΚΕΥΗ ΜΗΧΑΝΟΚΙΝΗΤΩΝ ΟΧΗΜΑΤΩΝ ΚΑΙ ΜΟΤΟΣΙΚΛΕΤΩΝ	1.968.899	2.083.033	114.134	288	225	-63	13.156	14.061	905	717	752	35	1.983.060	2.098.071	115.011	WHOLESALE AND RETAIL TRADE; REPAIR OF MOTOR VEHICLES AND MOTORCYCLES
45	ΧΟΝΔΡΙΚΟ ΚΑΙ ΛΙΑΝΙΚΟ ΕΜΠΟΡΙΟ ΚΑΙ ΕΠΙΣΚΕΥΗ ΜΗΧΑΝΟΚΙΝΗΤΩΝ ΟΧΗΜΑΤΩΝ ΚΑΙ ΜΟΤΟΣΙΚΛΕΤΩΝ	243.752	245.304	1.552	0	0	0	10.646	11.577	931	0	0	0	254.398	256.881	2.483	WHOLESALE AND RETAIL TRADE AND REPAIR OF MOTOR VEHICLES AND MOTORCYCLES
45.1	Πώληση μηχανοκίνητων οχημάτων	179.330	175.624	-3.706	0	0	0	0	0	0	0	0	0	179.330	175.624	-3.706	Sale of motor vehicles
45.11	Πώληση αυτοκινήτων και ελαφρών μηχανοκίνητων οχημάτων	165.995	162.495	-3.500	0	0	0	0	0	0	0	0	0	165.995	162.495	-3.500	Sale of cars and light motor vehicles
45.19	Πώληση άλλων μηχανοκίνητων οχημάτων	13.335	13.129	-206	0	0	0	0	0	0	0	0	0	13.335	13.129	-206	Sale of other motor vehicles
45.2	Συντήρηση και επισκευή μηχανοκίνητων οχημάτων	4.646	4.583	-63	0	0	0	10.538	11.469	931	0	0	0	15.184	16.052	868	Maintenance and repair of motor vehicles
45.20	Συντήρηση και επισκευή μηχανοκίνητων οχημάτων	4.646	4.583	-63	0	0	0	10.538	11.469	931	0	0	0	15.184	16.052	868	Maintenance and repair of motor vehicles
45.3	Πώληση μερών και εξαρτημάτων μηχανοκίνητων οχημάτων	54.204	58.843	4.639	0	0	0	1	1	0	0	0	0	54.205	58.844	4.639	Sale of motor vehicle parts and accessories

(συν.-cont'd)

(€000's)

ΠΙΝΑΚΑΣ 10. (συνεχ.). ΑΠΟΘΕΜΑΤΑ ΚΑΤΑ ΚΑΤΗΓΟΡΙΑ ΚΑΙ ΔΡΑΣΤΗΡΙΟΤΗΤΑ ΣΤΗΝ ΑΡΧΗ ΚΑΙ ΣΤΟ ΤΕΛΟΣ ΤΟΥ 2010
TABLE 10. (cont'd). STOCKS BY TYPE AND ACTIVITY AS AT BEGINNING AND END OF 2010

Κώδικας NACE Rev.2 Code	Δραστηριότητα	Εμπορεύματα για μεταπώληση Goods for resale		Προϊόντα που παράγθηκαν και ημιτελή προϊόντα Goods produced and semi finished goods		Πρώτες ύλες και υλικά συσκευασίας Raw and packing materials		Άλλα αποθέματα Other stocks		ΣΥΝΟΛΟ TOTAL		Activity
		Αρχές του χρό- νου Start of year	Τέλος του χρό- νου End of year	Αρχές του χρό- νου Start of year	Τέλος του χρό- νου End of year	Αρχές του χρό- νου Start of year	Τέλος του χρό- νου End of year	Αρχές του χρό- νου Start of year	Τέλος του χρό- νου End of year	Αρχές του χρό- νου Start of year	Τέλος του χρό- νου End of year	
45.31	Χονδρικό εμπόριο μερών, εξαρτημάτων και αξεσουάρ μηχανοκίνητων οχημάτων	40.764	46.635	5.871	0	0	0	0	0	0	0	Wholesale trade of motor vehicle parts and accessories
45.32	Λιανικό εμπόριο μερών, εξαρτημάτων και αξεσουάρ μηχανοκίνητων οχημάτων	13.440	12.208	-1.232	0	0	0	0	0	0	-1.232	Retail trade of motor vehicle parts and accessories
45.4	Πώληση, συντήρηση και επισκευή μοτοσικλετών και των μερών και εξαρτημάτων τους	5.572	6.254	682	0	0	0	0	0	0	682	Sale, maintenance and repair of motorcycles and related parts and accessories
45.40	Πώληση, συντήρηση και επισκευή μοτοσικλετών και των μερών και εξαρτημάτων τους	5.572	6.254	682	0	0	0	0	0	0	682	Sale, maintenance and repair of motorcycles and related parts and accessories
46	ΧΟΝΔΡΙΚΟ ΕΜΠΟΡΙΟ, ΕΚΤΟΣ ΑΠΟ ΤΟ ΕΜΠΟΡΙΟ ΜΗΧΑΝΟΚΙΝΗΤΩΝ ΟΧΗΜΑΤΩΝ ΚΑΙ ΜΟΤΟΣΙΚΛΕΤΩΝ	751.430	793.449	42.019	284	221	-63	717	736	19	41.896	WHOLESALE TRADE, EXCEPT OF MOTOR VEHICLES AND MOTORCYCLES
46.1	Χονδρικό εμπόριο έναντι αμοιβής ή βάσει σύμβασης	250	464	214	0	0	0	0	0	0	214	Wholesale on a fee or contract basis

(cont.-cont'd)

(€000's)

ΠΙΝΑΚΑΣ 10. (συνεχ.). ΑΠΟΘΕΜΑΤΑ ΚΑΤΑ ΚΑΤΗΓΟΡΙΑ ΚΑΙ ΔΡΑΣΤΗΡΙΟΤΗΤΑ ΣΤΗΝ ΑΡΧΗ ΚΑΙ ΣΤΟ ΤΕΛΟΣ ΤΟΥ 2010
TABLE 10. (cont'd). STOCKS BY TYPE AND ACTIVITY AS AT BEGINNING AND END OF 2010

Κώδικας NACE Rev.2 Code	Δραστηριότητα	Εμπορεύματα για μεταπώληση Goods for resale		Προϊόντα που παράχθηκαν και ημιτελή προϊόντα Goods produced and semi finished goods		Πρώτες ύλες και υλικά συσκευασίας Raw and packing materials		Άλλα αποθέματα Other stocks		ΣΥΝΟΛΟ TOTAL		Activity
		Αρχές του χρό- νου Start of year	Τέλος του χρό- νου End of year	Αρχές του χρό- νου Start of year	Τέλος του χρό- νου End of year	Αρχές του χρό- νου Start of year	Τέλος του χρό- νου End of year	Αρχές του χρό- νου Start of year	Τέλος του χρό- νου End of year	Αλλα- γή αποθε- μάτων Change in stocks	Change in stocks	
46.11	Εμπορικοί αντιπρόσωποι που μεσολαβούν στην πώληση γεωργικών πρώτων υλών, ζώωντων ζώων, κλωστοϋφαντουργικών πρώτων υλών και ημιτελών προϊόντων	0	0	0	0	0	0	0	0	0	0	Agents involved in the sale of agricultural raw materials, live animals, textile raw materials and semi-finished goods
46.12	Εμπορικοί αντιπρόσωποι που μεσολαβούν στην πώληση καυσίμων, μεταλλευμάτων, μετάλλων και βιομηχανικών χημικών προϊόντων	0	0	0	0	0	0	0	0	0	0	Agents involved in the sale of fuels, ores, metals and industrial chemicals
46.13	Εμπορικοί αντιπρόσωποι που μεσολαβούν στην πώληση ξύλας και οικοδομικών υλικών	0	0	0	0	0	0	0	0	0	0	Agents involved in the sale of timber and building materials
46.14	Εμπορικοί αντιπρόσωποι που μεσολαβούν στην πώληση μηχανημάτων, βιομηχανικού εξοπλισμού, πλοίων και αεροσκαφών	0	0	0	0	0	0	0	0	0	0	Agents involved in the sale of machinery, industrial equipment, ships and aircraft
46.15	Εμπορικοί αντιπρόσωποι που μεσολαβούν στην πώληση επιπλόν, ειδών οικιακής χρήσης, σιδηρικών και ειδών κτιχαλείρας	0	0	0	0	0	0	0	0	0	0	Agents involved in the sale of furniture, household goods, hardware and ironmongery

(συν.-cont'd)

ΠΙΝΑΚΑΣ 10. (συνεχ.). ΑΠΟΘΕΜΑΤΑ ΚΑΤΑ ΚΑΤΗΓΟΡΙΑ ΚΑΙ ΔΡΑΣΤΗΡΙΟΤΗΤΑ ΣΤΗΝ ΑΡΧΗ ΚΑΙ ΣΤΟ ΤΕΛΟΣ ΤΟΥ 2010
TABLE 10. (cont'd). STOCKS BY TYPE AND ACTIVITY AS AT BEGINNING AND END OF 2010

Κώδικας NACE Rev.2 Code	Δραστηριότητα	Εμπορεύματα για μεταπώληση Goods for resale		Προϊόντα που παράχθηκαν και ημιτελή προϊόντα Goods produced and semi finished goods		Πρώτες ύλες και υλικά συσκευασίας Raw and packing materials		Άλλα αποθέματα Other stocks		ΣΥΝΟΛΟ TOTAL		Activity
		Αρχές του χρό- νου Start of year	Τέλος του χρό- νου End of year	Αρχές του χρό- νου Start of year	Τέλος του χρό- νου End of year	Αρχές του χρό- νου Start of year	Τέλος του χρό- νου End of year	Αρχές του χρό- νου Start of year	Τέλος του χρό- νου End of year	Αρχές του χρό- νου Start of year	Τέλος του χρό- νου End of year	
46.16	Εμπορικοί αντιπρόσωποι που μεσολαβούν στην πώληση κλωστοϋφαντουργικών προϊόντων, ενδυμάτων, γονυναρικών, υποδημάτων και δερμάτινων προϊόντων	0	0	0	0	0	0	0	0	0	0	Agents involved in the sale of textiles, clothing, fur, footwear and leather goods
46.17	Εμπορικοί αντιπρόσωποι που μεσολαβούν στην πώληση τροφίμων, ποτών και καπνού	0	0	0	0	0	0	0	0	0	0	Agents involved in the sale of food, beverages and tobacco
46.18	Εμπορικοί αντιπρόσωποι ειδικευμένοι στην πώληση άλλων συγκεκριμένων προϊόντων	250	464	0	0	0	0	0	0	250	464	Agents specialized in the sale of other particular products
46.19	Εμπορικοί αντιπρόσωποι που μεσολαβούν στην πώληση διαφόρων ειδών	0	0	0	0	0	0	0	0	0	0	Agents involved in the sale of a variety of goods
46.2	Χονδρικό εμπόριο ακατέ- ργαστων γεωργικών πρώτων υλών και ζώων ζώων	17.749	17.356	0	0	112	135	679	700	18.540	18.191	Wholesale of agricultural raw materials and live animals
46.21	Χονδρικό εμπόριο στηρίων, ακατέργαστου καπνού, σπόρων και ζωοτροφών	13.527	12.394	0	0	112	135	679	700	14.318	13.229	Wholesale of grain, unmanufactured tobacco, seeds and animal feeds
46.22	Χονδρικό εμπόριο λουλουδιών και φρούτων	3.870	4.549	0	0	0	0	0	0	3.870	4.549	Wholesale of flowers and plants

(συν.-cont'd)

ΠΙΝΑΚΑΣ 10. (συνεχ.). ΑΠΟΘΕΜΑΤΑ ΚΑΤΑ ΚΑΤΗΓΟΡΙΑ ΚΑΙ ΔΡΑΣΤΗΡΙΟΤΗΤΑ ΣΤΗΝ ΑΡΧΗ ΚΑΙ ΣΤΟ ΤΕΛΟΣ ΤΟΥ 2010

TABLE 10. (cont'd). STOCKS BY TYPE AND ACTIVITY AS AT BEGINNING AND END OF 2010

Κώδικας NACE Rev.2 Code	Δραστηριότητα	Εμπορεύματα για μεταπώληση Goods for resale		Προϊόντα που παράχθηκαν και ημιτελή προϊόντα Goods produced and semi finished goods		Πρώτες ύλες και υλικά συσκευασίας Raw and packing materials		Άλλα αποθέματα Other stocks		ΣΥΝΟΛΟ TOTAL		Activity
		Αρχές του χρό- νου Start of year	Τέλος του χρό- νου End of year	Αρχές του χρό- νου Start of year	Τέλος του χρό- νου End of year	Αρχές του χρό- νου Start of year	Τέλος του χρό- νου End of year	Αρχές του χρό- νου Start of year	Τέλος του χρό- νου End of year	Αρχές του χρό- νου Start of year	Τέλος του χρό- νου End of year	
46.23	Χονδρικό εμπόριο ζώντων ζώων											
46.24	Χονδρικό εμπόριο δερμάτων, προβίων και κατεργασμένου δέρματος	218	268	0	0	0	0	0	0	218	268	50
46.3	Χονδρικό εμπόριο τροφίμων, ποτών και κυννού	134	145	0	0	0	0	0	0	134	145	11
46.31	Χονδρικό εμπόριο φρούτων και λαχανικών	156.545	160.265	0	0	1.503	1.512	38	36	158.086	161.813	3.727
46.32	Χονδρικό εμπόριο κρέατος και προϊόντων κρέατος	9.436	10.379	0	0	1.463	1.453	38	36	10.937	11.868	931
46.33	Χονδρικό εμπόριο γαλακτο- κομικών προϊόντων, σφρών και βρώσιμων ελαίων και λιπών	5.424	5.727	0	0	30	49	0	0	5.454	5.776	322
46.34	Χονδρικό εμπόριο ποτών	2.407	2.843	0	0	0	0	0	0	2.407	2.843	436
46.35	Χονδρικό εμπόριο προϊόντων καπνού	24.726	28.075	0	0	0	0	0	0	24.726	28.075	3.349
46.36	Χονδρικό εμπόριο ζάχαρης, σοκολάτας και ειδών ζαχαροπλαστικής	22.398	21.163	0	0	0	0	0	0	22.398	21.163	-1.235
46.37	Χονδρικό εμπόριο καφέ, τσαγιού, κακάου και παχαρικών	11.963	13.773	0	0	5	5	0	0	11.968	13.778	1.810
		2.084	2.051	0	0	3	3	0	0	2.087	2.054	-33

(€000's)

(συν.-cont'd)

ΠΙΝΑΚΑΣ 10. (συνεχ.). ΑΠΟΘΕΜΑΤΑ ΚΑΤΑ ΚΑΤΗΓΟΡΙΑ ΚΑΙ ΔΡΑΣΤΗΡΙΟΤΗΤΑ ΣΤΗΝ ΑΡΧΗ ΚΑΙ ΣΤΟ ΤΕΛΟΣ ΤΟΥ 2010
TABLE 10. (cont'd). STOCKS BY TYPE AND ACTIVITY AS AT BEGINNING AND END OF 2010

Κώδικας NACE Rev.2 Code	Δραστηριότητα	Εμπορεύματα για μεταπώληση Goods for resale		Προϊόντα που παράχθηκαν και ημιτελή προϊόντα Goods produced and semi finished goods		Πρώτες ύλες και υλικά σκευασίας Raw and packing materials		Άλλα αποθέματα Other stocks		ΣΥΝΟΛΟ TOTAL		Activity	
		Αρχές του χρό- νου Start of year	Τέλος του χρό- νου End of year	Αρχές του χρό- νου Start of year	Τέλος του χρό- νου End of year	Αρχές του χρό- νου Start of year	Τέλος του χρό- νου End of year	Αρχές του χρό- νου Start of year	Τέλος του χρό- νου End of year	Αρχές του χρό- νου Start of year	Τέλος του χρό- νου End of year		Change in stocks
46.38	Χονδρικό εμπόριο άλλων τροφίμων, συμπεριλαμβανομένων ψαριών, καρκινοειδών και μαλακίων Μη ειδικευμένο χονδρικό εμπόριο τροφίμων, ποτών και καπνού	7.530	7.534	0	0	0	0	0	0	7.530	7.534	4	Wholesale of other food, including fish, crustaceans and molluscs
46.39		70.577	68.720	0	0	2	2	0	0	70.579	68.722	-1.857	Non-specialized wholesale of food, beverages and tobacco
46.4	Χονδρικό εμπόριο ειδών οικιακής χρήσης	213.944	211.370	237	151	172	190	18	0	214.353	211.711	-2.642	Wholesale of household goods
46.41	Χονδρικό εμπόριο κίτσο-όργανομηχανικών προϊόντων	8.675	8.458	0	0	0	0	0	0	8.675	8.458	-217	Wholesale of textiles
46.42	Χονδρικό εμπόριο ενδυμάτων και υποδημάτων	10.221	11.351	0	0	0	0	0	0	10.221	11.351	1.130	Wholesale of clothing and footwear
46.43	Χονδρικό εμπόριο ηλεκτρικών οικιακών συσκευών	31.002	29.553	0	0	0	0	0	0	31.002	29.553	-1.449	Wholesale of electrical household appliances
46.44	Χονδρικό εμπόριο ειδών παρατέλειας και υαλικών και υαλινών καθαρτηρίων	16.183	16.874	0	0	0	0	0	0	16.183	16.874	691	Wholesale of china and glassware and cleaning materials
46.45	Χονδρικό εμπόριο αρωμάτων και καλλυντικών	34.647	33.827	0	0	0	0	0	0	34.647	33.827	-820	Wholesale of perfume and cosmetics
46.46	Χονδρικό εμπόριο φαρμακευτικών προϊόντων	42.467	42.396	237	151	172	190	18	0	42.876	42.737	-139	Wholesale of pharmaceutical goods
46.47	Χονδρικό εμπόριο επίπλων, χαλιών και φωτιστικών	13.917	14.907	0	0	0	0	0	0	13.917	14.907	990	Wholesale of furniture, carpets and lighting equipment

(συν.-cont'd)

ΠΙΝΑΚΑΣ 10. (συνεχ.). ΑΠΟΘΕΜΑΤΑ ΚΑΤΑ ΚΑΤΗΓΟΡΙΑ ΚΑΙ ΔΡΑΣΤΗΡΙΟΤΗΤΑ ΣΤΗΝ ΑΡΧΗ ΚΑΙ ΣΤΟ ΤΕΛΟΣ ΤΟΥ 2010
TABLE 10. (cont'd). STOCKS BY TYPE AND ACTIVITY AS AT BEGINNING AND END OF 2010

Κωδικός NACE Rev.2 Code	Δραστηριότητα	Εμπορεύματα για μεταπώληση Goods for resale		Προϊόντα που παράχθηκαν και ημιτελή προϊόντα Goods produced and semi finished goods		Πρώτες ύλες και υλικά συνσκευασίας Raw and packing materials		Άλλα αποθέματα Other stocks		ΣΥΝΟΛΟ TOTAL		Activity	
		Αρχές του χρό- νου	Τέλος του χρό- νου	Αρχές του χρό- νου	Τέλος του χρό- νου	Αρχές του χρό- νου	Τέλος του χρό- νου	Αρχές του χρό- νου	Τέλος του χρό- νου	Αρχές του χρό- νου	Τέλος του χρό- νου		Change in stocks
46.48	Χονδρικό εμπόριο ρολογιών και κοσμημάτων	3.841	3.663	0	0	0	0	0	0	3.841	3.663	-178	Wholesale of watches and jewellery
46.49	Χονδρικό εμπόριο άλλων ειδών οικιακής χρήσης	52.991	50.341	0	0	0	0	0	0	52.991	50.341	-2.650	Wholesale of other household goods
46.5	Χονδρικό εμπόριο εξοπλισμού πληροφορικών και επικοινωνιακών συστημάτων	26.502	30.312	0	0	8	8	0	0	26.510	30.320	3.810	Wholesale of information and communication equipment
46.51	Χονδρικό εμπόριο ηλεκτρονικών υπολογιστών, περιφερειακό εξοπλισμού υπολογιστών και λογισμικό	19.857	23.549	0	0	4	4	0	0	19.861	23.553	3.692	Wholesale of computers, computer peripheral equipment and software
46.52	Χονδρικό εμπόριο ηλεκτρονικού και τηλεπικοινωνιακού εξοπλισμού και εξαρτημάτων	6.645	6.763	0	0	4	4	0	0	6.649	6.767	118	Wholesale of electronic and telecommunications equipment and parts
46.6	Χονδρικό εμπόριο άλλων μηχανημάτων, εξοπλισμού και προμηθειών	84.957	84.165	0	0	7	7	0	0	84.964	84.172	-792	Wholesale of other machinery, equipment and supplies
46.61	Χονδρικό εμπόριο γεωργικών μηχανημάτων, εξοπλισμού και προμηθειών	7.568	7.833	0	0	0	0	0	0	7.568	7.833	265	Wholesale of agricultural machinery, equipment and supplies
46.62	Χονδρικό εμπόριο εργαλείων μηχανών	1.377	1.267	0	0	0	0	0	0	1.377	1.267	-110	Wholesale of machine tools

(συν. -cont'd)

ΠΙΝΑΚΑΣ 10. (συνεχ.). ΑΠΟΘΕΜΑΤΑ ΚΑΤΑ ΚΑΤΗΓΟΡΙΑ ΚΑΙ ΔΡΑΣΤΗΡΙΟΤΗΤΑ ΣΤΗΝ ΑΡΧΗ ΚΑΙ ΣΤΟ ΤΕΛΟΣ ΤΟΥ 2010
TABLE 10. (cont'd). STOCKS BY TYPE AND ACTIVITY AS AT BEGINNING AND END OF 2010

Κώδικας NACE Rev.2 Code	Δραστηριότητα	Εμπορεύματα για μεταπώληση Goods for resale		Προϊόντα που παράχθηκαν και ημιτελή προϊόντα Goods produced and semi finished goods		Πρώτες ύλες και υλικά συσκευασίας Raw and packing materials		Άλλα αποθέματα Other stocks		ΣΥΝΟΛΟ TOTAL		Activity
		Αρχές του χρό- νου Start of year	Τέλος του χρό- νου End of year	Αρχές του χρό- νου Start of year	Τέλος του χρό- νου End of year	Αρχές του χρό- νου Start of year	Τέλος του χρό- νου End of year	Αρχές του χρό- νου Start of year	Τέλος του χρό- νου End of year	Αρχές του χρό- νου Start of year	Τέλος του χρό- νου End of year	
46.63	Χονδρικό εμπόριο εξορυκτικών μηχανημάτων, καθώς και μηχανημάτων για κατασκευαστικά έργα και έργα πολιτικού μηχανικού	11.428	11.253	-175	0	0	0	0	0	0	0	Wholesale of mining, construction and civil engineering machinery
46.64	Χονδρικό εμπόριο μηχανημάτων για την κλωστοβυρμάτωση για την κλωστοβυρμάτωση, και ντουργιφή βιομηχανία, και χονδρικό εμπόριο ραπτομηχανών και πλεκτομηχανών	51	30	-21	0	0	0	0	0	0	-21	Wholesale of machinery for the textile industry and of sewing and knitting machines
46.65	Χονδρικό εμπόριο επίπλων γραφείου	842	906	64	0	0	0	0	0	0	64	Wholesale of office furniture
46.66	Χονδρικό εμπόριο άλλων μηχανών και εξοπλισμού γραφείου	2.752	2.875	123	0	0	0	0	0	0	123	Wholesale of other office machinery and equipment
46.69	Χονδρικό εμπόριο άλλων μηχανών και εξοπλισμού	60.939	60.001	-938	0	0	7	0	0	0	-938	Wholesale of other machinery and equipment
46.7	Άλλο ειδικευμένο χονδρικό εμπόριο	225.388	259.939	34.551	47	70	265	136	0	0	0	Other specialized wholesale
46.71	Χονδρικό εμπόριο σπινθηρών και αέριων καυσίμων και συναφών προϊόντων	47.199	73.655	26.456	0	0	97	0	0	0	26.359	Wholesale of solid, liquid and gaseous fuels and related products
46.72	Χονδρικό εμπόριο μετάλλων και μεταλλευμάτων	22.994	22.990	-4	0	0	0	0	0	0	-4	Wholesale of metals and metal ores

(συν.-cont'd)

ΠΙΝΑΚΑΣ 10. (συνεχ.). ΑΠΟΘΕΜΑΤΑ ΚΑΤΑ ΚΑΤΗΓΟΡΙΑ ΚΑΙ ΔΡΑΣΤΗΡΙΟΤΗΤΑ ΣΤΗΝ ΑΡΧΗ ΚΑΙ ΣΤΟ ΤΕΛΟΣ ΤΟΥ 2010
TABLE 10. (cont'd). STOCKS BY TYPE AND ACTIVITY AS AT BEGINNING AND END OF 2010

Κώδικας NACE Rev.2 Code	Δραστηριότητα	Εμπορεύματα για μεταπώληση Goods for resale		Προϊόντα που παράχθηκαν και ημιτελή προϊόντα Goods produced and semi finished goods		Πρώτες ύλες και υλικά συσκευασίας Raw and packing materials		Άλλα αποθέματα Other stocks		ΣΥΝΟΛΟ TOTAL		Activity
		Αρχές του χρό- νου Start of year	Τέλος του χρό- νου End of year	Αρχές του χρό- νου Start of year	Τέλος του χρό- νου End of year	Αρχές του χρό- νου Start of year	Τέλος του χρό- νου End of year	Αρχές του χρό- νου Start of year	Τέλος του χρό- νου End of year	Αρχές του χρό- νου Start of year	Τέλος του χρό- νου End of year	
46.73	Χονδρικό εμπόριο ξυλείας, οικοδομικών υλικών και ειδών ημιτελών	104.704	111.942	7.238	7.238	47	70	23	0	0	0	Wholesale of wood, construction materials and sanitary equipment
46.74	Χονδρικό εμπόριο σιδηρικών, υδραυλικών ειδών και εξοπλισμού και προμηθειών για εγκαταστάσεις θέρμανσης	28.060	28.867	807	807	0	0	0	0	0	0	Wholesale of hardware, plumbing and heating equipment and supplies
46.75	Χονδρικό εμπόριο χημικών προϊόντων	18.114	18.894	780	780	0	0	0	0	0	0	Wholesale of chemical products
46.76	Χονδρικό εμπόριο άλλων ενδιάμεσων προϊόντων	4.317	3.591	-726	-726	0	0	0	0	0	-726	Wholesale of other intermediate products
46.77	Χονδρικό εμπόριο απορριμ- μάτων και υπολειμμάτων	0	0	0	0	0	0	0	0	0	0	Wholesale of waste and scrap
46.9	Μη ειδικευμένο χονδρικό εμπόριο	26.095	29.578	3.483	3.483	0	0	0	0	0	0	Non-specialized wholesale trade
46.90	Μη ειδικευμένο χονδρικό εμπόριο	26.095	29.578	3.483	3.483	0	0	0	0	0	0	Non-specialized wholesale trade

(συν.-cont'd)

ΠΙΝΑΚΑΣ 10. (συνεχ.). ΑΠΟΘΕΜΑΤΑ ΚΑΤΑ ΚΑΤΗΓΟΡΙΑ ΚΑΙ ΔΡΑΣΤΗΡΙΟΤΗΤΑ ΣΤΗΝ ΑΡΧΗ ΚΑΙ ΣΤΟ ΤΕΛΟΣ ΤΟΥ 2010
TABLE 10. (cont'd). STOCKS BY TYPE AND ACTIVITY AS AT BEGINNING AND END OF 2010

Κώδικας NACE Rev.2 Code	Δραστηριότητα	Εμπορεύματα για μεταπώληση Goods for resale		Προϊόντα που παράχθηκαν και ημιτελή προϊόντα Goods produced and semi finished goods		Πρώτες ύλες και υλικά σκευασίας Raw and packing materials		Άλλα αποθέματα Other stocks		ΣΥΝΟΛΟ TOTAL		Activity
		Αρχές του χρό- νου Start of year	Τέλος του χρό- νου End of year	Αρχές του χρό- νου Start of year	Τέλος του χρό- νου End of year	Αρχές του χρό- νου Start of year	Τέλος του χρό- νου End of year	Αρχές του χρό- νου Start of year	Τέλος του χρό- νου End of year	Αρχές του χρό- νου Start of year	Τέλος του χρό- νου End of year	
47	ΛΙΑΝΙΚΟ ΕΜΠΟΡΙΟ, ΕΚΤΟΣ ΑΠΟ ΤΟ ΕΜΠΟΡΙΟ ΜΗΧΑΝΟΚΙΝΗΤΩΝ ΟΧΗΜΑΤΩΝ ΚΑΙ ΜΟΤΟΣΙΚΛΕΤΩΝ											
47.1	ΛΙΑΝΙΚΟ ΕΜΠΟΡΙΟ σε μη ειδικευμένα καταστήματα	973.717	1.044.280	4	0	433	486	0	16	974.154	1.044.786	70.632
47.11	ΛΙΑΝΙΚΟ ΕΜΠΟΡΙΟ σε μη ειδικευμένα καταστήματα που πωλούν κυρίως τρόφιμα, ποτά ή καπνό	258.793	297.340	0	0	108	108	0	16	258.901	297.464	38.563
47.19	Άλλο λιανικό εμπόριο σε μη ειδικευμένα καταστήματα	178.077	210.118	0	0	72	72	0	16	178.149	210.206	32.057
47.2	ΛΙΑΝΙΚΟ ΕΜΠΟΡΙΟ ΤΡΟΦΙΜΩΝ, ΠΟΤΩΝ ΚΑΙ ΚΑΠΝΟΥ σε ειδικευμένα καταστήματα	80.716	87.222	0	0	36	36	0	0	80.752	87.258	6.506
47.21	ΛΙΑΝΙΚΟ ΕΜΠΟΡΙΟ ΦΡΟΙΤΩΝ ΚΑΙ ΛΕΧΑΝΙΚΩΝ σε ειδικευμένα καταστήματα	18.511	20.683	0	0	202	261	0	0	18.713	20.944	2.231
47.22	ΛΙΑΝΙΚΟ ΕΜΠΟΡΙΟ ΚΡΕΑΤΟΣ ΚΑΙ ΠΡΟΙΩΝΤΩΝ ΚΡΕΑΤΟΣ σε ειδικευμένα καταστήματα	5.959	6.854	0	0	5	5	0	0	5.964	6.859	895
47.23	ΛΙΑΝΙΚΟ ΕΜΠΟΡΙΟ ΨΑΡΙΩΝ, ΚΑΡΦΙΝΟΕΙΔΩΝ ΚΑΙ ΜΑΛΑΚΙΩΝ σε ειδικευμένα καταστήματα	843	1.104	0	0	17	17	0	0	860	1.121	261
		7.514	7.629	0	0	180	239	0	0	7.694	7.868	174

(συν.-cont'd)

ΠΙΝΑΚΑΣ 10. (συνεχ.). ΑΠΟΦΕΜΑΤΑ ΚΑΤΑ ΚΑΤΗΓΟΡΙΑ ΚΑΙ ΔΡΑΣΤΗΡΙΟΤΗΤΑ ΣΤΗΝ ΑΡΧΗ ΚΑΙ ΣΤΟ ΤΕΛΟΣ ΤΟΥ 2010
TABLE 10. (cont'd). STOCKS BY TYPE AND ACTIVITY AS AT BEGINNING AND END OF 2010

Κώδικας NACE Rev.2 Code	Δραστηριότητα	Εμπορεύματα για μεταπώληση Goods for resale		Προϊόντα που παράγθηκαν και ημιτελή προϊόντα Goods produced and semi finished goods		Πρώτες ύλες και υλικά συσκευασίας Raw and packing materials		Άλλα αποθέματα Other stocks		ΣΥΝΟΛΟ TOTAL		Activity
		Αρχές του χρό- νου	Τέλος του χρό- νου	Αρχές του χρό- νου	Τέλος του χρό- νου	Αρχές του χρό- νου	Τέλος του χρό- νου	Αρχές του χρό- νου	Τέλος του χρό- νου	Αρχές του χρό- νου	Τέλος του χρό- νου	
		Start of year	End of year	Start of year	End of year	Start of year	End of year	Start of year	End of year	Start of year	End of year	Change in stocks
47.24	Λιανικό εμπόριο ψωμιού, αροσκευασμάτων και λοιπών ειδών αρτοποιίας και ζαχαροπλαστικής σε ειδικευμένα καταστήματα	1.549	2.000	0	0	0	0	0	0	1.549	2.000	451
47.25	Λιανικό εμπόριο ποτών σε ειδικευμένα καταστήματα	2.496	2.798	0	0	0	0	0	0	2.496	2.798	302
47.26	Λιανικό εμπόριο προϊόντων καπνού σε ειδικευμένα καταστήματα	37	51	0	0	0	0	0	0	37	51	14
47.29	Λιανικό εμπόριο άλλων τροφίμων σε ειδικευμένα καταστήματα	113	247	0	0	0	0	0	0	113	247	134
47.3	Λιανικό εμπόριο καυσίμων κίνησης σε ειδικευμένα καταστήματα	13.405	16.053	0	0	10	10	0	0	13.415	16.063	2.648
47.30	Λιανικό εμπόριο καυσίμων κίνησης σε ειδικευμένα καταστήματα (στάθμοι βενζίνης)	13.405	16.053	0	0	10	10	0	0	13.415	16.063	2.648
47.4	Λιανικό εμπόριο εξοπλισμού πληροφορικών και επικοινωνιακών συστημάτων σε ειδικευμένα καταστήματα	35.530	44.118	0	0	1	1	0	0	35.531	44.119	8.588

(συν.-cont'd)

Retail sale of bread, cakes, flour
confectionery and sugar
confectionery in specialized stores
Retail sale of beverages in
specialized stores
Retail sale of tobacco products in
specialized stores
Other retail sale of food in
specialized stores
Retail sale of automotive fuel in
specialized stores
Retail sale of automotive fuel in
specialized stores (petrol stations)
Retail sale of information and
communication equipment in
specialized stores

ΠΙΝΑΚΑΣ 10. (συνεχ.). ΛΙΘΩΜΑΤΑ ΚΑΤΑ ΚΑΤΗΓΟΡΙΑ ΚΑΙ ΔΡΑΣΤΗΡΙΟΤΗΤΑ ΣΤΗΝ ΑΡΧΗ ΚΑΙ ΣΤΟ ΤΕΛΟΣ ΤΟΥ 2010
TABLE 10. (cont'd). STOCKS BY TYPE AND ACTIVITY AS AT BEGINNING AND END OF 2010

Κώδικας NACE Rev.2 Code	Δραστηριότητα	Εμπορεύματα για μεταπώληση Goods for resale		Προϊόντα που παρήχθησαν και ημιτελή προϊόντα Goods produced and semi finished goods		Πρώτες ύλες και υλικά συσκευασίας Raw and packing materials		Άλλα αποθέματα Other stocks		ΣΥΝΟΛΟ TOTAL		Activity	
		Αρχές του χρό- νου	Τέλος του χρό- νου	Αρχές του χρό- νου	Τέλος του χρό- νου	Αρχές του χρό- νου	Τέλος του χρό- νου	Αρχές του χρό- νου	Τέλος του χρό- νου	Αρχές του χρό- νου	Τέλος του χρό- νου		Change in stocks
47.41	Λιανικό εμπόριο ηλεκτρονικών υπολογιστών, περιφερειακών μονάδων υπολογιστών και λογισμικού σε ειδικευμένα καταστήματα (συμπερ. των βιντεοπαιχνιδιών)	12.043	17.714	0	0	0	0	0	0	12.043	17.714	5.671	Retail sale of computers, peripheral units and software in specialized stores (incl. videogames)
47.42	Λιανικό εμπόριο ηλεκτρονικού εξοπλισμού σε ειδικευμένα καταστήματα	16.981	18.903	0	0	0	0	0	0	16.981	18.903	1.922	Retail sale of telecommunications equipment in specialized stores
47.43	Λιανικό εμπόριο εξοπλισμού ήχου και εικόνας σε ειδικευμένα καταστήματα (ραδιοφωνικές και τηλεοπτικές συσκευές)	6.506	7.501	0	0	1	1	0	0	6.507	7.502	995	Retail sale of audio and video equipment in specialized stores (radio and television goods)
47.5	Λιανικό εμπόριο άλλου οικιακού εξοπλισμού σε ειδικευμένα καταστήματα	274.307	280.193	0	0	3	3	0	0	274.310	280.196	5.886	Retail sale of other household equipment in specialized stores
47.51	Λιανικό εμπόριο κλωστοϋφαντουργικών προϊόντων σε ειδικευμένα καταστήματα	30.663	29.203	0	0	1	1	0	0	30.664	29.204	-1.460	Retail sale of textiles in specialized stores

(συν. -cont'd)

ΠΙΝΑΚΑΣ 10. (συνεχ.). ΑΠΟΘΕΜΑΤΑ ΚΑΤΑ ΚΑΤΗΓΟΡΙΑ ΚΑΙ ΔΡΑΣΤΗΡΙΟΤΗΤΑ ΣΤΗΝ ΑΡΧΗ ΚΑΙ ΣΤΟ ΤΕΛΟΣ ΤΟΥ 2010
TABLE 10. (cont'd). STOCKS BY TYPE AND ACTIVITY AS AT BEGINNING AND END OF 2010

Κώδικας NACE Rev.2 Code	Δραστηριότητα	Εμπορεύματα για μεταπώληση Goods for resale		Προϊόντα που παράχθηκαν και ημιτελή προϊόντα Goods produced and semi finished goods		Πρώτες ύλες και υλικά συνσκευασίας Raw and packing materials		Άλλα αποθέματα Other stocks		ΣΥΝΟΛΟ TOTAL		Activity
		Αρχές του χρό- νου Start of year	Τέλος του χρό- νου End of year	Αρχές του χρό- νου Start of year	Τέλος του χρό- νου End of year	Αρχές του χρό- νου Start of year	Τέλος του χρό- νου End of year	Αρχές του χρό- νου Start of year	Τέλος του χρό- νου End of year	Αλλα- γή αποθε- μάτων Change in stocks		
47.52	Λιανικό εμπόριο σιδηρικών, χρυσιάτων και τζαμιών σε ειδικευμένα καταστήματα	83.598	80.212	-3.386	0	0	0	0	0	0	0	Retail sale of hardware, paints and glass in specialized stores
47.53	Λιανικό εμπόριο γαλιών, κιλιμιών και επενδύσεων δαπέδου και τοίχου σε ειδικευμένα καταστήματα	16.480	14.848	-1.632	0	0	0	0	0	0	0	Retail sale of carpets, rugs, wall and floor coverings in specialized stores
47.54	Λιανικό εμπόριο ηλεκτρικών οικιακών συσκευών σε ειδικευμένα καταστήματα	68.347	72.486	4.139	0	0	0	0	0	0	0	Retail sale of electrical household appliances in specialized stores
47.59	Λιανικό εμπόριο επίπλων, φωτιστικών και άλλων ειδών οικιακής χρήσης σε ειδικευμένα καταστήματα	75.219	83.444	8.225	0	0	0	0	0	0	0	Retail sale of furniture, lighting equipment and other household articles in specialized stores
47.6	Λιανικό εμπόριο επιμορφωτικών ειδών και ειδών ντοξωγώγως σε ειδικευμένα καταστήματα	46.736	51.383	4.647	0	0	3	0	0	0	0	Retail sale of cultural and recreation goods in specialized stores
47.61	Λιανικό εμπόριο βιβλίων σε ειδικευμένα καταστήματα	16.657	19.107	2.450	0	0	2	0	0	0	0	Retail sale of books in specialized stores
47.62	Λιανικό εμπόριο εφημερίδων και γραφικής ύλης σε ειδικευμένα καταστήματα	9.335	9.500	165	0	0	0	0	0	0	0	Retail sale of newspapers and stationery in specialized stores
												(συν.-cont'd)

(€000's)

ΠΙΝΑΚΑΣ 10. (συνεχ.). ΑΠΟΘΕΜΑΤΑ ΚΑΤΑ ΚΑΤΗΓΟΡΙΑ ΚΑΙ ΔΡΑΣΤΗΡΙΟΤΗΤΑ ΣΤΗΝ ΑΡΧΗ ΚΑΙ ΣΤΟ ΤΕΛΟΣ ΤΟΥ 2010
TABLE 10. (cont'd). STOCKS BY TYPE AND ACTIVITY AS AT BEGINNING AND END OF 2010

Κωδικός NACE Rev.2 Code	Δραστηριότητα	Εμπορεύματα για μεταπώληση Goods for resale		Προϊόντα που παράχθηκαν και ημιτελή προϊόντα Goods produced and semi finished goods		Πρώτες ύλες και υλικά συσκευασίας Raw and packing materials		Άλλα αποθέματα Other stocks		ΣΥΝΟΛΟ TOTAL		Activity
		Αρχές του χρό- νου	Τέλος του χρό- νου	Αρχές του χρό- νου	Τέλος του χρό- νου	Αρχές του χρό- νου	Τέλος του χρό- νου	Αρχές του χρό- νου	Τέλος του χρό- νου	Αρχές του χρό- νου	Τέλος του χρό- νου	
47.63	Λιανικό εμπόριο εγγράφων μουσικής και εικόνας σε ειδικευμένα καταστήματα	4.579	3.988	0	0	0	0	0	0	0	-591	Retail sale of music and video recordings in specialized stores
47.64	Λιανικό εμπόριο αθλητικού εξοπλισμού σε ειδικευμένα καταστήματα (συμμ. ποδήλατα, είδη αλλεϊας, κατασκήνωσης, κονιγίου, βάρκες και σκάφη αναψυχής)	4.046	4.842	0	0	0	0	0	0	0	796	Retail sale of sporting equipment in specialized stores (incl. bicycles, fishing goods, camping and hunting equipment, boats and yachts)
47.65	Λιανικό εμπόριο παιχνιδιών κάθε είδους σε ειδικευμένα καταστήματα (εκτός των βινεσπαχνιδιών)	12.119	13.946	0	0	1	1	0	0	0	1.827	Retail sale of games and toys in specialized stores (excl. video games)
47.7	Λιανικό εμπόριο άλλων ειδών σε ειδικευμένα καταστήματα	321.661	329.685	4	4	104	98	0	0	0	8.024	Retail sale of other goods in specialized stores
47.71	Λιανικό εμπόριο ενδυμάτων σε ειδικευμένα καταστήματα	96.961	104.095	0	0	71	67	0	0	0	7.134	Retail sale of clothing in specialized stores
47.72	Λιανικό εμπόριο υποδημάτων και δερμάτινων ειδών σε ειδικευμένα καταστήματα	40.473	40.626	4	4	20	18	0	0	0	153	Retail sale of footwear and leather goods in specialized stores
47.73	Φαρμακευτικά είδη σε ειδικευμένα καταστήματα	26.692	26.262	0	0	0	0	0	0	0	-430	Dispensing chemist in specialized stores

(συν.-cont'd)

ΠΙΝΑΚΑΣ 10. (συνεχ.). ΑΠΟΘΕΜΑΤΑ ΚΑΤΑ ΚΑΤΗΓΟΡΙΑ ΚΑΙ ΔΡΑΣΤΗΡΙΟΤΗΤΑ ΣΤΗΝ ΑΡΧΗ ΚΑΙ ΣΤΟ ΤΕΛΟΣ ΤΟΥ 2010
TABLE 10. (cont'd). STOCKS BY TYPE AND ACTIVITY AS AT BEGINNING AND END OF 2010

Κώδικας NACE Rev.2 Code	Δραστηριότητα	Εμπορεύματα για μεταπώληση Goods for resale		Προϊόντα που παράχθηκαν και ημιτελή προϊόντα Goods produced and semi finished goods		Πρώτες ύλες και υλικά σκευασίας Raw and packing materials		Άλλα αποθέματα Other stocks		ΣΥΝΟΛΟ TOTAL		Activity
		Αρχές του χρό- νου Start of year	Τέλος του χρό- νου End of year	Αρχές του χρό- νου Start of year	Τέλος του χρό- νου End of year	Αρχές του χρό- νου Start of year	Τέλος του χρό- νου End of year	Αρχές του χρό- νου Start of year	Τέλος του χρό- νου End of year	Αρχές του χρό- νου Start of year	Τέλος του χρό- νου End of year	
47.74	Λιανικό εμπόριο ιατρικών και ορθοπεδικών ειδών σε ειδικευμένα καταστήματα	581	0	0	0	0	0	0	0	581	0	Retail sale of medical and orthopaedic goods in specialized stores
47.75	Λιανικό εμπόριο καλλυντικών και ειδών καλλωπισμού σε ειδικευμένα καταστήματα	7.256	7.824	0	0	0	0	0	0	7.256	568	Retail sale of cosmetic and toilet articles in specialized stores
47.76	Λιανικό εμπόριο λουλουδιών, φρούτων, σπόρων, λιπασιμάτων, ζώων συντροφιάς και σχετικών ζωοτροφών σε ειδικευμένα καταστήματα	13.047	13.343	0	0	2	2	0	0	13.049	296	Retail sale of flowers, plants, seeds, fertilizers, pet animals and pet food in specialized stores
47.77	Λιανικό εμπόριο ρολογιών και κοσμημάτων σε ειδικευμένα καταστήματα	37.743	36.799	0	0	0	0	0	0	37.743	-944	Retail sale of watches and jewellery in specialized stores
47.78	Άλλο λιανικό εμπόριο κανονικών ειδών σε ειδικευμένα καταστήματα	96.487	97.615	0	0	11	11	0	0	96.498	1.128	Other retail sale of new goods in specialized stores
47.79	Λιανικό εμπόριο μεταχει- ρισμένων ειδών σε καταστήματα (συμπερ. δημοπρασιών)	2.421	2.540	0	0	0	0	0	0	2.421	119	Retail sale of second-hand goods in stores (incl. auctioning houses)
47.8	Λιανικό εμπόριο σε υπαί- θριους πύγκους και αγορές	56	56	0	0	0	0	0	0	56	0	Retail sale via stalls and markets

(συν.-cont'd)

ΠΙΝΑΚΑΣ 10. (συνεχ.). ΑΠΟΘΕΜΑΤΑ ΚΑΤΑ ΚΑΤΗΓΟΡΙΑ ΚΑΙ ΔΡΑΣΤΗΡΙΟΤΗΤΑ ΣΤΗΝ ΑΡΧΗ ΚΑΙ ΣΤΟ ΤΕΛΟΣ ΤΟΥ 2010
TABLE 10. (cont'd). STOCKS BY TYPE AND ACTIVITY AS AT BEGINNING AND END OF 2010

Κώδικας NACE Rev.2 Code	Δραστηριότητα	Εμπορεύματα για μεταπώληση Goods for resale		Προϊόντα που παραχθηκαν και ημιτελή προϊόντα Goods produced and semi finished goods		Πρώτες ύλες και υλικά συσκευασίας Raw and packing materials		Άλλα αποθέματα Other stocks		ΣΥΝΟΛΟ TOTAL		Activity
		Αρχές του χρό- νου	Τέλος του χρό- νου	Αρχές του χρό- νου	Τέλος του χρό- νου	Αρχές του χρό- νου	Τέλος του χρό- νου	Αρχές του χρό- νου	Τέλος του χρό- νου	Αρχές του χρό- νου	Τέλος του χρό- νου	
		Start of year	End of year	Start of year	End of year	Start of year	End of year	Start of year	End of year	Start of year	End of year	Change in stocks
47.81	Λιανικό εμπόριο τροφίμων, ποτών και καπνού σε υπαίθριους πάγκους και αγορές (περ. πλανόδιους στα πανηγύρια)	14	14	0	0	0	0	0	0	14	14	0
47.82	Λιανικό εμπόριο κλωστοϋφαντουργικών προϊόντων, ενδυμάτων και υποδημάτων σε υπαίθριους πάγκους και αγορές (περ. πλανόδιους στα πανηγύρια)	32	32	0	0	0	0	0	0	32	32	0
47.89	Λιανικό εμπόριο άλλων ειδών σε υπαίθριους πάγκους και αγορές (περ. πλανόδιους στα πανηγύρια)	10	10	0	0	0	0	0	0	10	10	0
47.9	Λιανικό εμπόριο εκτός καταστημάτων, υπαίθριων πάγκων ή αγορών	4.718	4.769	0	0	2	2	0	0	4.720	4.771	51
47.91	Λιανικό εμπόριο από επιχειρήσεις πωλήσεων με αλληλεγγυηται ή μέσω διαδικτύου	1.942	1.946	0	0	2	2	0	0	1.944	1.948	4
47.99	Άλλο λιανικό εμπόριο εκτός καταστημάτων, υπαίθριων πάγκων ή αγορών	2.776	2.823	0	0	0	0	0	0	2.776	2.823	47

(€000's)

ΠΙΝΑΚΑΣ 11(α). ΑΜΕΣΑ ΕΞΟΔΑ ΠΑΡΑΓΩΓΗΣ ΚΑΤΑ ΚΑΤΗΓΟΡΙΑ ΚΑΙ ΔΡΑΣΤΗΡΙΟΤΗΤΑ 2010
TABLE 11(a). DIRECT OPERATING COSTS BY TYPE AND ACTIVITY 2010

Κώδικας NACE Rev.2 Code	Δραστηριότητα	Υλικά που χρησιμοποιήθηκαν στην παραγωγή Materials used for production	Υλικά συσκευασίας Packaging materials	Καύσιμα (για φωτισμό και θέρμανση) Fuels (light and heat)	Ηλεκτρισμός Electricity	Νερό Water	Μεταφορικά έξοδα Transport costs		Υπηρεσίες που παρεστέθηκαν από άλλους Payment for services rendered	Activity
							Καύσιμα και λιπαντικά Fuel and lubricants	Μεταφορικά που πληρώθηκαν σε άλλους Payment for transport by others		
G	ΧΟΝΔΡΙΚΟ ΚΑΙ ΛΙΑΝΙΚΟ ΕΜΠΟΡΙΟ* ΕΠΙΣΚΕΥΗ ΜΗΧΑΝΟΚΙΝΗΤΩΝ ΟΧΗΜΑΤΩΝ ΚΑΙ ΜΟΤΟΣΙΚΛΕΤΩΝ	110.980	20.843	2.553	91.811	2.742	53.160	23.386	118.324	WHOLESALE AND RETAIL TRADE; REPAIR OF MOTOR VEHICLES AND MOTORCYCLES
45	ΕΜΠΟΡΙΟ ΚΑΙ ΕΠΙΣΚΕΥΗ ΜΗΧΑΝΟΚΙΝΗΤΩΝ ΟΧΗΜΑΤΩΝ ΚΑΙ ΜΟΤΟΣΙΚΛΕΤΩΝ	106.860	16	164	5.197	278	4.509	685	7.475	WHOLESALE AND RETAIL TRADE AND REPAIR OF MOTOR VEHICLES AND MOTORCYCLES
45.1	Πώληση μηχανοκίνητων οχημάτων	979	0	25	1.859	65	813	602	2.580	Sale of motor vehicles
45.2	Συντήρηση και επισκευή μηχανοκίνητων οχημάτων	105.021	0	110	2.717	171	1.905	765	3.034	Maintenance and repair of motor vehicles
45.3	Πώληση μερών και εξαρτημάτων μηχανοκίνητων οχημάτων	6	14	0	520	34	1.676	771	1.807	Sale of motor vehicle parts and accessories
45.4	Πώληση, συντήρηση και επισκευή μοτοσικλετών και των μερών και εξαρτημάτων τους	854	2	29	101	8	115	55	54	Sale, maintenance and repair of motorcycles and related parts and accessories
46	ΧΟΝΔΡΙΚΟ ΕΜΠΟΡΙΟ, ΕΚΤΟΣ ΑΠΟ ΤΟ ΕΜΠΟΡΙΟ ΜΗΧΑΝΟΚΙΝΗΤΩΝ ΟΧΗΜΑΤΩΝ ΚΑΙ ΜΟΤΟΣΙΚΛΕΤΩΝ	1.961	10.166	1.371	16.249	900	29.566	14.813	18.250	WHOLESALE TRADE, EXCEPT OF MOTOR VEHICLES AND MOTORCYCLES
46.1	Χονδρικό εμπόριο έναντι αμοιβής ή βάσει σύμβασης	0	0	6	855	37	645	315	795	Wholesale on a fee or contract basis

(συν.-cont d)

ΠΙΝΑΚΑΣ 11(α). (συνεχ.). ΑΜΕΣΑ ΕΞΟΔΑ ΠΑΡΑΓΩΓΗΣ ΚΑΤΑ ΚΑΤΗΓΟΡΙΑ ΚΑΙ ΔΡΑΣΤΗΡΙΟΤΗΤΑ 2010
TABLE 11(a). (cont'd). DIRECT OPERATING COSTS BY TYPE AND ACTIVITY 2010

Κώδικας NACE Rev.2 Code	Δραστηριότητα	Υλικά που χρησιμοποιήθηκαν στην παραγωγή Materials used for production	Υλικά συσκευασίας Packaging materials	Καύσιμα (για φωτισμό και θέρμανση) Fuels (light and heat)	Ηλεκτρισμός Electricity	Νερό Water	Μεταφορικά έξοδα Transport costs		Υπηρεσίες που παροσχέθηκαν από άλλους Payment for services rendered	Activity	
							Καύσιμα και λιπαντικά Fuel and lubricants	Επιδιορθώσεις οχημάτων Repairs of vehicles			
46.2	Χονδρικό εμπόριο ακατέργαστων γεωργικών προϊόντων υλών και ζώων	0	22	13	386	8	433	173	471	419	Wholesale of agricultural raw materials and live animals
46.3	Χονδρικό εμπόριο τροφίμων, ποτών και καπνού	0	9.243	224	6.876	423	10.489	5.350	2.315	12.566	Wholesale of food, beverages and tobacco
46.4	Χονδρικό εμπόριο ειδών οικιακής χρήσης	163	498	10	3.761	116	7.751	3.828	1.155	19.548	Wholesale of household goods
46.5	Χονδρικό εμπόριο εξοπλισμού πληροφορικών και επικοινωνιακών συστημάτων	923	32	0	607	20	642	328	418	3.254	Wholesale of information and communication equipment
46.6	Χονδρικό εμπόριο άλλων μηχανημάτων, εξοπλισμού και προμηθειών	501	55	13	825	47	2.150	1.131	342	6.096	Wholesale of other machinery, equipment and supplies
46.7	Άλλο ειδικευμένο χονδρικό εμπόριο	374	270	966	2.536	223	6.087	3.035	12.654	12.783	Other specialized wholesale
46.9	Μη ειδικευμένο χονδρικό εμπόριο	0	46	139	403	26	1.369	653	100	3.315	Non-specialized wholesale trade
47	ΛΙΑΝΙΚΟ ΕΜΠΟΡΙΟ, ΕΚΤΟΣ ΑΠΟ ΤΟ ΕΜΠΟΡΙΟ ΜΗΧΑΝΟΚΙΝΗΤΩΝ ΟΧΗΜΑΤΩΝ ΚΑΙ ΜΟΤΟΣΙΚΛΕΤΩΝ	2.159	10.661	1.018	70.365	1.564	19.085	9.630	4.451	47.735	RETAIL TRADE, EXCEPT OF MOTOR VEHICLES AND MOTORCYCLES
47.1	Λιανικό εμπόριο σε μη ειδικευμένα καταστήματα	22	4.720	589	39.273	572	2.677	1.246	1.063	12.358	Retail sale in non-specialized stores

(συν.-cont'd)

ΠΙΝΑΚΑΣ 11(α). (συνέχ.). ΑΜΕΣΑ ΕΞΟΔΑ ΠΑΡΑΓΩΓΗΣ ΚΑΤΑ ΚΑΤΗΓΟΡΙΑ ΚΑΙ ΔΡΑΣΤΗΡΙΟΤΗΤΑ 2010
TABLE 11(a). (cont'd). DIRECT OPERATING COSTS BY TYPE AND ACTIVITY 2010

Κώδικας NACE Rev.2 Code	Δραστηριότητα	Υλικά που χρησιμοποιήθηκαν στην παραγωγή Materials used for production	Υλικά συσκευασίας (για φωτισμό και θέρμανση) Fuels (light and heat)	Ηλεκτρισμός Electricity	Νερό Water	Μεταφορικά έξοδα Transport costs		Υπηρεσίες που παρήχθησαν από άλλους Payment for services rendered	Activity		
						Καύσιμα και λιπαντικά Fuel and lubricants	Επιδιορθώσεις οχημάτων Repairs of vehicles				
47.2	Λιανικό εμπόριο τροφίμων, ποτών και καπνού σε ειδικευμένα καταστήματα	0	1.754	159	5.635	140	1.871	1.056	55	2.235	Retail sale of food, beverages and tobacco in specialized stores
47.3	Λιανικό εμπόριο καυσίμων κίνησης σε ειδικευμένα καταστήματα	239	7	24	1.589	108	634	306	89	259	Retail sale of automotive fuel in specialized stores
47.4	Λιανικό εμπόριο εξοπλισμού πληροφοριακών και επικοινωνιακών συστημάτων σε ειδικευμένα καταστήματα	1.641	176	91	1.148	52	896	470	228	2.254	Retail sale of information and communication equipment in specialized stores
47.5	Λιανικό εμπόριο άλλου οικιακού εξοπλισμού σε ειδικευμένα καταστήματα	84	536	25	7.545	283	7.723	4.387	1.424	10.631	Retail sale of other household equipment in specialized stores
47.6	Λιανικό εμπόριο επιμορφωτικών ειδών και ειδών ψυχαγωγίας σε ειδικευμένα καταστήματα	0	658	17	2.115	54	499	195	124	267	Retail sale of cultural and recreation goods in specialized stores
47.7	Λιανικό εμπόριο άλλων ειδών σε ειδικευμένα καταστήματα	171	2.584	113	12.899	352	3.439	1.619	1.441	15.302	Retail sale of other goods in specialized stores
47.8	Λιανικό εμπόριο σε υπαίθριους πάγκους και αγορές	0	34	0	36	1	136	59	0	0	Retail sale via stalls and markets
47.9	Λιανικό εμπόριο εκτός καταστημάτων, υπαίθριων πάγκων ή αγορών	2	192	0	125	2	1.210	292	27	4.429	Retail trade not in stores, stalls or markets

(€000's)

ΠΙΝΑΚΑΣ 11(β). ΑΜΕΣΑ ΕΞΟΔΑ ΠΑΡΑΓΩΓΗΣ ΚΑΤΑ ΚΑΤΗΓΟΡΙΑ ΚΑΙ ΔΡΑΣΤΗΡΙΟΤΗΤΑ 2010

TABLE 11(b). DIRECT OPERATING COSTS BY TYPE AND ACTIVITY 2010

Κώδικας NACE Rev.2 Code	Δραστηριότητα	(€000's)										Activity
		Εκτυπω- τικά γραφική ύλη και υλικά καθαριώ- τητας	Επιδιορ- θήσεις και εξαρ- τήματα μηχάνο- νημάτων	Επιδιορ- κτιρίων	Υλικά για ιδιοκα- τασκευές (αποχρ- τευτικό κλπ)	Τέλη (σκόβα- λα, αποχρ- τευτικό κλπ)	Στολές προσω- κού	Άλλα άμεσα έξοδα	Σύνολο			
		Printing stationary and cleaning materials	Repairs and spare parts of machinery	Repairs of buil- dings	Materials used for own acc. construc- tion	Rates (waste colle- ction sewe- rage etc)	Person- nel uni- forms	Other direct costs	Total			
G	ΧΟΝΔΡΙΚΟ ΚΑΙ ΛΙΑΝΙΚΟ ΕΜΠΟΡΙΟ· ΕΠΙΣΚΕΥΗ ΜΗΧΑΝΟΚΙΝΗΤΩΝ ΟΧΗΜΑΤΩΝ ΚΑΙ ΜΟΤΟΣΙΚΛΕΤΩΝ	23.502	22.629	23.772	0	5.093	1.107	8.673	535.211	WHOLESALE AND RETAIL TRADE; REPAIR OF MOTOR VEHICLES AND MOTORCYCLES		
45	ΕΜΠΟΡΙΟ ΚΑΙ ΕΠΙΣΚΕΥΗ ΜΗΧΑΝΟΚΙΝΗΤΩΝ ΟΧΗΜΑΤΩΝ ΚΑΙ ΜΟΤΟΣΙΚΛΕΤΩΝ	2.504	2.037	3.221	0	706	147	648	136.640	WHOLESALE AND RETAIL TRADE AND REPAIR OF MOTOR VEHICLES AND MOTORCYCLES		
45.1	Πώληση μηχανοκίνητων οχημάτων	1.075	799	1.668	0	188	51	293	11.239	Sale of motor vehicles		
45.2	Συντήρηση και επισκευή μηχανοκίνητων οχημάτων	755	948	1.012	0	373	90	239	117.245	Maintenance and repair of motor vehicles		
45.3	Πώληση μερών και εξαρτημάτων μηχανοκίνητων οχημάτων	637	265	467	0	120	6	82	6.727	Sale of motor vehicle parts and accessories		
45.4	Πώληση, συντήρηση και επισκευή μοτοσικλετών και των μερών και εξαρτημάτων τους	37	25	74	0	25	0	34	1.429	Sale, maintenance and repair of motorcycles and related parts and accessories		
46	ΧΟΝΔΡΙΚΟ ΕΜΠΟΡΙΟ, ΕΚΤΟΣ ΑΠΟ ΤΟ ΕΜΠΟΡΙΟ ΜΗΧΑΝΟΚΙΝΗΤΩΝ ΟΧΗΜΑΤΩΝ ΚΑΙ ΜΟΤΟΣΙΚΛΕΤΩΝ	8.856	11.886	9.633	0	1.262	317	3.107	191.451	WHOLESALE TRADE, EXCEPT OF MOTOR VEHICLES AND MOTORCYCLES		
46.1	Χονδρικό εμπόριο έναντι αμοιβής ή βάσει σύμβασης	946	664	218	0	127	0	166	9.907	Wholesale on a fee or contract basis		

(συν.-cont'd)

ΠΙΝΑΚΑΣ 11(β). (συνεχ.). ΑΜΕΣΑ ΕΞΟΔΑ ΠΑΡΑΓΩΓΗΣ ΚΑΤΑ ΚΑΤΗΓΟΡΙΑ ΚΑΙ ΔΡΑΣΤΗΡΙΟΤΗΤΑ 2010
TABLE 11(b). (cont'd). DIRECT OPERATING COSTS BY TYPE AND ACTIVITY 2010

Κώδικας NACE Rev.2 Code	Δραστηριότητα	(€000's)										Activity
		Εκτυπο- γραφική ύλη και καθαριό- τητας	Επιδιορ- θώσεις και εξαρ- τήματα μηχα- νημάτων	Επιδιορ- θώσεις κτιρίων	Υλικά για ιδιοκα- τασκευές	Τέλη (σκόβα- λα, αποχε- τευτικό κλπ)	Στολές προσω- κού	Άλλα άμεσα έξοδα	Σύνολο			
		Printing stationary and cleaning materials	Repairs and spare parts of machinery	Repairs of build- ings	Materials used for own acc. construc- tion	Rates (waste colle- ction sewe- rage etc)	Person- nel uni- forms	Other direct costs	Total			
46.2	Χονδρικό εμπόριο ακατέργαστων γεωργικών πρώτων υλών και ζώντων ζώων	82	71	186	0	22	4	6	2.296	Wholesale of agricultural raw materials and live animals		
46.3	Χονδρικό εμπόριο τροφίμων, ποτών και καπνού	2.072	2.578	1.901	0	269	134	431	54.871	Wholesale of food, beverages and tobacco		
46.4	Χονδρικό εμπόριο ειδών οικιακής χρήσης	2.380	1.310	2.148	0	334	36	1.242	44.280	Wholesale of household goods		
46.5	Χονδρικό εμπόριο εξοπλισμού πληροφοριακών και επικοινωνιακών συστημάτων	451	659	229	0	50	4	47	7.664	Wholesale of information and communication equipment		
46.6	Χονδρικό εμπόριο άλλων μηχανημάτων, εξοπλισμού και προμηθειών	892	654	566	0	108	9	226	13.615	Wholesale of other machinery, equipment and supplies		
46.7	Άλλο ειδικευμένο χονδρικό εμπόριο	1.777	5.800	4.115	0	309	129	961	52.019	Other specialized wholesale		
46.9	Μη ειδικευμένο χονδρικό εμπόριο	256	150	270	0	43	1	28	6.799	Non-specialized wholesale trade		
47	ΛΙΑΝΙΚΟ ΕΜΠΟΡΙΟ, ΕΚΤΟΣ ΑΠΟ ΤΟ ΕΜΠΟΡΙΟ ΜΗΧΑΝΟΚΙΝΗΤΩΝ ΟΧΗΜΑΤΩΝ ΚΑΙ ΜΟΤΟΣΙΚΛΕΤΩΝ	12.142	8.706	10.918	0	3.125	643	4.918	207.120	RETAIL TRADE, EXCEPT OF MOTOR VEHICLES AND MOTORCYCLES		
47.1	Λιανικό εμπόριο σε μη ειδικευμένα καταστήματα	4.639	3.775	3.894	0	1.103	270	459	76.660	Retail sale in non-specialized stores (cont'd)		

ΠΙΝΑΚΑΣ 11(β). (συνεχ.). ΑΜΕΣΑ ΕΞΟΔΑ ΠΑΡΑΓΩΓΗΣ ΚΑΤΑ ΚΑΤΗΓΟΡΙΑ ΚΑΙ ΔΡΑΣΤΗΡΙΟΤΗΤΑ 2010
TABLE 11(b). (cont'd). DIRECT OPERATING COSTS BY TYPE AND ACTIVITY 2010

Κωδικός NACE Rev.2 Code	Δραστηριότητα	(€000's)										
		Εκτυπω- τικά γραφική ύλη και υλικά καθαριό- τητας	Επίδορ- θώσεις και εξαρ- τήματα μηχα- νημάτων	Επίδορ- θώσεις κιτηρίων	Υλικά για ιδιοκα- τασκευές	Τέλη (σκόβα- λα, αποχε- τευτικό κλπ)	Στολές προσω- κού	Άλλα άμεσα έξοδα	Σύνολο	Activity		
		Printing stationary and cleaning materials	Repairs and spare parts of machinery	Repairs of build- ings	Materials used for own acc. construc- tion	Rates (waste colle- ction sewe- rage etc)	Person- nel uni- forms	Other direct costs	Total			
47.2	Λιανικό εμπόριο τροφίμων, ποτών και καπνού σε ειδικευμένα καταστήματα	697	678	728	0	195	114	111	15.428	Retail sale of food, beverages and tobacco in specialized stores		
47.3	Λιανικό εμπόριο καυσίμων κίνησης σε ειδικευμένα καταστήματα	245	223	241	0	86	53	57	4.160	Retail sale of automotive fuel in specialized stores		
47.4	Λιανικό εμπόριο εξοπλισμού πληροφοριακών και επικοινωνιακών συστημάτων σε ειδικευμένα καταστήματα	447	265	175	0	114	5	92	8.054	Retail sale of information and communication equipment in specialized stores		
47.5	Λιανικό εμπόριο άλλου οικιακού εξοπλισμού σε ειδικευμένα καταστήματα	2.288	1.743	1.869	0	584	40	2.768	41.930	Retail sale of other household equipment in specialized stores		
47.6	Λιανικό εμπόριο επιμορφωτικών ειδών και ειδών ψυχαγωγίας σε ειδικευμένα καταστήματα	599	200	371	0	121	5	203	5.428	Retail sale of cultural and recreation goods in specialized stores		
47.7	Λιανικό εμπόριο άλλων ειδών σε ειδικευμένα καταστήματα	3.087	1.714	3.583	0	885	149	1.129	48.467	Retail sale of other goods in specialized stores		
47.8	Λιανικό εμπόριο σε υπαίθριους πάγκους και αγορές	0	0	17	0	7	0	3	293	Retail sale via stalls and markets		
47.9	Λιανικό εμπόριο εκτός καταστημάτων, υπαίθριων πάγκων ή αγορών	140	108	40	0	30	7	96	6.700	Retail trade not in stores, stalls or markets		

ΠΙΝΑΚΑΣ 12(α). ΔΙΟΙΚΗΤΙΚΑ ΕΞΟΔΑ ΚΑΤΑ ΚΑΤΗΓΟΡΙΑ ΚΑΙ ΔΡΑΣΤΗΡΙΟΤΗΤΑ 2010

TABLE 12(a). ADMINISTRATIVE COSTS BY TYPE AND ACTIVITY 2010

Κώδικας NACE Rev.2 Code	Δραστηριότητα	Τηλεφωνικά τηλεγρα- φικά, φάξ, ταχυδρο- μικά	Διαφη- μίσεις	Νομικές και λογιστι- κές υπη- ρεσίες	Συμ- βουλευ- τικές υπηρε- σίες	Ασφάλιστρα Insurance fees			Activity	
						Κτιρίων και μηχανή- μημάτων	Οχημάτων	Εμπο- ρευμά- των		Άλλα
G	ΧΟΝΔΡΙΚΟ ΚΑΙ ΛΙΑΝΙΚΟ ΕΜΠΟΡΙΟ· ΕΠΙΣΚΕΥΗ ΜΗΧΑΝΟΚΙΝΗΤΩΝ ΟΧΗΜΑΤΩΝ ΚΑΙ ΜΟΤΟΣΙΚΛΕΤΩΝ	32.467	115.528	39.470	10.637	10.478	9.237	8.243	5.294	WHOLESALE AND RETAIL TRADE; REPAIR OF MOTOR VEHICLES AND MOTORCYCLES
45	ΧΟΝΔΡΙΚΟ ΚΑΙ ΛΙΑΝΙΚΟ ΕΜΠΟΡΙΟ ΚΑΙ ΕΠΙΣΚΕΥΗ ΜΗΧΑΝΟΚΙΝΗΤΩΝ ΟΧΗΜΑΤΩΝ ΚΑΙ ΜΟΤΟΣΙΚΛΕΤΩΝ	3.874	11.475	4.739	674	1.576	1.120	1.067	707	WHOLESALE AND RETAIL TRADE AND REPAIR OF MOTOR VEHICLES AND MOTORCYCLES
45.1	Πώληση μηχανοκίνητων οχημάτων	1.194	10.034	1.382	572	655	200	373	318	Sale of motor vehicles
45.2	Συντήρηση και επισκευή μηχανοκίνητων οχημάτων	1.779	595	2.431	63	734	479	457	263	Maintenance and repair of motor vehicles
45.3	Πώληση μερών και εξαρτημάτων μηχανοκίνητων οχημάτων	814	672	806	16	159	406	205	121	Sale of motor vehicle parts and accessories
45.4	Πώληση, συντήρηση και επισκευή μοτοσικλετών και των μερών και εξαρτημάτων τους	87	174	120	23	28	35	32	5	Sale, maintenance and repair of motorcycles and related parts and accessories
46	ΧΟΝΔΡΙΚΟ ΕΜΠΟΡΙΟ, ΕΚΤΟΣ ΑΠΟ ΤΟ ΕΜΠΟΡΙΟ ΜΗΧΑΝΟΚΙΝΗΤΩΝ ΟΧΗΜΑΤΩΝ ΚΑΙ ΜΟΤΟΣΙΚΛΕΤΩΝ	12.658	51.845	14.749	6.109	3.890	4.777	3.347	2.647	WHOLESALE TRADE, EXCEPT OF MOTOR VEHICLES AND MOTORCYCLES
46.1	Χονδρικό εμπόριο έναντι αμοιβής ή βάσει σύμβασης	3.347	2.049	3.877	1.469	325	151	546	58	Wholesale on a fee or contract basis

(συν.-cont'd)

ΠΙΝΑΚΑΣ 12(α), (συνεχ.): ΔΙΟΙΚΗΤΙΚΑ ΕΞΟΔΑ ΚΑΤΑ ΚΑΤΗΓΟΡΙΑ ΚΑΙ ΔΡΑΣΤΗΡΙΟΤΗΤΑ 2010
TABLE 12(a), (cont'd). ADMINISTRATIVE COSTS BY TYPE AND ACTIVITY 2010

Κώδικας NACE Rev.2 Code	Δραστηριότητα	Τηλεφωνικά τηλεγρα- φικά, φαξ, ταχυδρο- μικά	Διαφη- μίσεις	Νομικές και λογιστι- κές υπη- ρεσίες	Συμ- βουλευ- τικές υπηρε- σίες	Ασφάλιστρα Insurance fees			Activity	
						Κτιρίων και μηχανή- ματων	Οχημάτων	Εμπο- ρευμά- των		
		Telephone, telex, fax, postages	Adverti- sing	Legal and account- ing services	Consul- tancy services	Buildings and machi- nery	Vehi- cles	Goods	Other	
46.2	Χονδρικό εμπόριο ακατέργαστων γεωργικών πρώτων υλών και ζώντων ζώων	144	51	150	67	42	65	45	7	Wholesale of agricultural raw materials and live animals
46.3	Χονδρικό εμπόριο τροφίμων, ποτών και καπνού	1.924	19.231	2.138	1.314	898	1.497	810	1.009	Wholesale of food, beverages and tobacco
46.4	Χονδρικό εμπόριο ειδών οικιακής χρήσης	2.852	19.817	2.900	1.024	958	1.368	786	477	Wholesale of household goods
46.5	Χονδρικό εμπόριο εξοπλισμού πληροφοριακών και επικοινωνιακών συστημάτων	739	783	533	630	112	143	131	131	Wholesale of information and communication equipment
46.6	Χονδρικό εμπόριο άλλων μηχανημάτων, εξοπλισμού και προμηθειών	1.021	1.100	1.316	560	506	399	310	235	Wholesale of other machinery, equipment and supplies
46.7	Άλλο ειδικευμένο χονδρικό εμπόριο	2.241	7.579	3.202	962	933	927	602	676	Other specialized wholesale
46.9	Μη ειδικευμένο χονδρικό εμπόριο	390	1.235	633	83	116	227	117	54	Non-specialized wholesale trade
47	ΛΙΑΝΙΚΟ ΕΜΠΟΡΙΟ, ΕΚΤΟΣ ΑΠΟ ΤΟ ΕΜΠΟΡΙΟ ΜΗΧΑΝΟΚΙΝΗΤΩΝ ΟΧΗΜΑΤΩΝ ΚΑΙ ΜΟΤΟΣΙΚΛΕΤΩΝ	15.935	52.208	19.982	3.854	5.012	3.340	3.829	1.940	RETAIL TRADE, EXCEPT OF MOTOR VEHICLES AND MOTORCYCLES
47.1	Λιανικό εμπόριο σε μη ειδικευμένα καταστήματα	3.713	22.438	5.727	1.615	1.706	506	1.122	706	Retail sale in non-specialized stores

(συν.-cont'd)

ΠΙΝΑΚΑΣ 12(α),(συνεχ.). ΔΙΟΙΚΗΤΙΚΑ ΕΞΟΔΑ ΚΑΤΑ ΚΑΤΗΓΟΡΙΑ ΚΑΙ ΔΡΑΣΤΗΡΙΟΤΗΤΑ 2010
TABLE 12(a). (cont d). ADMINISTRATIVE COSTS BY TYPE AND ACTIVITY 2010

Κώδικας NACE Rev.2 Code	Δραστηριότητα	Τηλεφωνικά τηλεγρά- φικά, φάξ, ταχυδρο- μικά	Διαφή- μισεις	Νομικές και λογιστι- κές υπη- ρεσίες	Συμ- βουλευ- τικές υπηρε- σίες	Ασφάλιστρα Insurance fees			Activity	
						Κτιρίων και μηχα- νημάτων	Οχημάτων	Εμπο- ρευμά- των		
		Telephone, telex, fax, postages	Advertis- ing	Legal and account- ing services	Consul- tancy services	Buildings and machi- nery	Vehi- cles	Goods	Other	
47.2	Λιανικό εμπόριο τροφίμων, ποτών και καπνού σε ειδικευμένα καταστήματα	1.065	435	1.408	463	174	455	145	70	Retail sale of food, beverages and tobacco in specialized stores
47.3	Λιανικό εμπόριο καψίμων κίνησης σε ειδικευμένα καταστήματα	407	304	595	7	156	128	141	108	Retail sale of automotive fuel in specialized stores
47.4	Λιανικό εμπόριο εξοπλισμού πληροφορικών και επικοινωνιακών συστημάτων σε ειδικευμένα καταστήματα	1.231	1.438	1.334	83	161	201	152	41	Retail sale of information and communication equipment in specialized stores
47.5	Λιανικό εμπόριο άλλου οικιακού εξοπλισμού σε ειδικευμένα καταστήματα	3.476	15.349	3.425	623	1.377	1.123	820	403	Retail sale of other household equipment in specialized stores
47.6	Λιανικό εμπόριο επιμορφωτικών ειδών και ειδών νηχαγωγίας σε ειδικευμένα καταστήματα	691	1.945	742	219	228	77	221	70	Retail sale of cultural and recreation goods in specialized stores
47.7	Λιανικό εμπόριο άλλων ειδών σε ειδικευμένα καταστήματα	4.854	9.484	6.546	794	1.184	660	1.190	539	Retail sale of other goods in specialized stores
47.8	Λιανικό εμπόριο σε υπαίθριους πάγκους και αγορές	16	0	13	0	0	16	0	0	Retail sale via stalls and markets
47.9	Λιανικό εμπόριο εκτός καταστημάτων, υπαίθριων πάγκων ή αγορών	482	815	192	50	26	174	38	3	Retail trade not in stores, stalls or markets

€ (000's)

ΠΙΝΑΚΑΣ 12(β). ΔΙΟΙΚΗΤΙΚΑ ΕΞΟΔΑ ΚΑΤΑ ΚΑΤΗΓΟΡΙΑ ΚΑΙ ΔΡΑΣΤΗΡΙΟΤΗΤΑ 2010
TABLE 12(b). ADMINISTRATIVE COSTS BY TYPE AND ACTIVITY 2010

Κωδικός NACE Rev.2 Code	Δραστηριότητα	(€000's)										Activity
		Αποθη- κευτικά	Έξοδα παρα- στά- σεως	Οδοι- πορικά	Εκπαί- δευση προσω- πικού	Τραπε- ζικά δικαιώ- ματα	Συδ- δρομές	Προνό- μα	Άλλα	Σύνολο		
		Storage costs	Enter- tainment expen- diture	Travel- ing expen- ses	Staff training	Bank charges	Subs- crip- tions	Roya- lities & Patent fees	Other	Total		
G	ΧΟΝΔΡΙΚΟ ΚΑΙ ΛΙΑΝΙΚΟ ΕΜΠΟΡΙΟ* ΕΠΙΣΚΕΥΗ ΜΗΧΑΝΟΚΙΝΗΤΩΝ ΟΧΗΜΑΤΩΝ ΚΑΙ ΜΟΤΟΣΙΚΛΕΤΩΝ	5.579	19.236	38.271	5.312	57.843	4.735	13.330	22.748	398.408		WHOLESALE AND RETAIL TRADE; REPAIR OF MOTOR VEHICLES AND MOTORCYCLES
45	ΧΟΝΔΡΙΚΟ ΚΑΙ ΛΙΑΝΙΚΟ ΕΜΠΟΡΙΟ ΚΑΙ ΕΠΙΣΚΕΥΗ ΜΗΧΑΝΟΚΙΝΗΤΩΝ ΟΧΗΜΑΤΩΝ ΚΑΙ ΜΟΤΟΣΙΚΛΕΤΩΝ	125	2.768	2.574	666	4.422	667	0	1.735	38.189		WHOLESALE AND RETAIL TRADE AND REPAIR OF MOTOR VEHICLES AND MOTORCYCLES
45.1	Πώληση μηχανοκίνητων οχημάτων	104	986	1.168	204	2.757	342	0	890	21.179		Sale of motor vehicles
45.2	Συντήρηση και επισκευή μηχανοκίνητων οχημάτων	21	876	802	402	892	201	0	514	10.509		Maintenance and repair of motor vehicles
45.3	Πώληση μερών και εξαρτημάτων μηχανοκίνητων οχημάτων	0	837	540	59	659	117	0	289	5.700		Sale of motor vehicle parts and accessories
45.4	Πώληση, συντήρηση και επισκευή μοτοσικλετών και των μερών και εξαρτημάτων τους	0	69	64	1	114	7	0	42	801		Sale, maintenance and repair of motorcycles and related parts and accessories
46	ΧΟΝΔΡΙΚΟ ΕΜΠΟΡΙΟ, ΕΚΤΟΣ ΑΠΟ ΤΟ ΕΜΠΟΡΙΟ ΜΗΧΑΝΟΚΙΝΗΤΩΝ ΟΧΗΜΑΤΩΝ ΚΑΙ ΜΟΤΟΣΙΚΛΕΤΩΝ	3.400	9.249	24.420	3.377	21.462	2.141	4.831	9.449	178.351		WHOLESALE TRADE, EXCEPT OF MOTOR VEHICLES AND MOTORCYCLES
46.1	Χονδρικό εμπόριο έναντι αμοιβής ή βάσει σύμβασης	336	1.381	9.786	200	2.080	347	214	634	26.800		Wholesale on a fee or contract basis

(συν.-cont'd)

ΠΙΝΑΚΑΣ 12(β). (συνεχ.). ΔΙΟΙΚΗΤΙΚΑ ΕΞΟΔΑ ΚΑΤΑ ΚΑΤΗΓΟΡΙΑ ΚΑΙ ΔΡΑΣΤΗΡΙΟΤΗΤΑ 2010

TABLE 12(b). (cont'd). ADMINISTRATIVE COSTS BY TYPE AND ACTIVITY 2010

Κώδικας NACE Rev.2 Code	Δραστηριότητα	(€000's)										Activity
		Αποθη- κευτικά costs	Έξοδα παρα- στά- σεως	Οδοι- πορικά expen- ses	Εκπαί- δευση προσω- πικού	Τραπε- ζικά δικαιώ- ματα	Συνοδ- δρομές	Προνό- μια	Άλλα	Σύνολο	Total	
		Storage costs	Enter- tain- ment expen- diture	Travel- ing expen- ses	Staff training	Bank charges	Subs- crip- tions	Roya- lities & Patent fees	Other		Total	
46.2	Χονδρικό εμπόριο ακατέργαστων γεωργικών πρώτων υλών και ζώων	0	97	293	19	199	43	0	142	1.364		Wholesale of agricultural raw materials and live animals
46.3	Χονδρικό εμπόριο τροφίμων, ποτών και καπνού	585	1.733	3.225	728	6.791	419	1.614	2.481	46.397		Wholesale of food, beverages and tobacco
46.4	Χονδρικό εμπόριο ειδών οικιακής χρήσης	1.163	2.444	5.005	1.616	5.052	507	612	2.927	49.508		Wholesale of household goods
46.5	Χονδρικό εμπόριο εξοπλισμού πληροφοριακών και επικοινωνιακών συστημάτων	0	497	1.069	230	2.032	120	56	566	7.772		Wholesale of information and communication equipment
46.6	Χονδρικό εμπόριο άλλων μηχανημάτων, εξοπλισμού και προμηθειών	22	1.189	1.437	304	1.551	144	0	863	10.957		Wholesale of other machinery, equipment and supplies
46.7	Άλλο ειδικευμένο χονδρικό εμπόριο	1.294	1.679	2.937	248	2.933	488	2.335	1.601	30.637		Other specialized wholesale
46.9	Μη ειδικευμένο χονδρικό εμπόριο	0	229	668	32	824	73	0	235	4.916		Non-specialized wholesale trade
47	ΛΙΑΝΙΚΟ ΕΜΠΟΡΙΟ, ΕΚΤΟΣ ΑΠΟ ΤΟ ΕΜΠΟΡΙΟ ΜΗΧΑΝΟΚΙΝΗΤΩΝ ΟΧΗΜΑΤΩΝ ΚΑΙ ΜΟΤΟΣΙΚΛΕΤΩΝ	2.054	7.219	11.277	1.269	31.959	1.927	8.499	11.564	181.868		RETAIL TRADE, EXCEPT OF MOTOR VEHICLES AND MOTORCYCLES
47.1	Λιανικό εμπόριο σε μη ειδικευμένα καταστήματα	814	1.595	3.403	569	10.814	567	2.882	6.384	64.561		Retail sale in non-specialized stores

(συν.-cont'd)

ΠΙΝΑΚΑΣ 12(β). (συνεχ.). ΔΙΟΙΚΗΤΙΚΑ ΕΞΟΔΑ ΚΑΤΑ ΚΑΤΗΓΟΡΙΑ ΚΑΙ ΔΡΑΣΤΗΡΙΟΤΗΤΑ 2010
TABLE 12(b). (cont'd). ADMINISTRATIVE COSTS BY TYPE AND ACTIVITY 2010

Κώδικας NACE Rev.2 Code	Δραστηριότητα	(€000's)										Activity
		Αποθη- κευτικά	Έξοδα παρα- στά- σεως	Οδοι- πορικά	Εκπαί- δευση προσω- πικού	Τραπε- ζικά δικαιώ- ματα	Συνοδ- δρομές	Προνό- μια	Άλλα	Σύνολο	Άλλα	
		Storage costs	Enter- tainment expendi- ture	Travel- ing expen- ses	Staff training	Bank charges	Subs- crip- tions	Roya- lities & Patent fees	Other		Total	
47.2	Λιανικό εμπόριο τροφίμων, ποτών και καπνού σε ειδικευμένα καταστήματα	1	468	77	21	684	70	14	177		5.727	Retail sale of food, beverages and tobacco in specialized stores
47.3	Λιανικό εμπόριο καυσίμων κίνησης σε ειδικευμένα καταστήματα	0	369	112	3	1.299	42	27	194		3.892	Retail sale of automotive fuel in specialized stores
47.4	Λιανικό εμπόριο εξοπλισμού πληροφοριακών και επικοινωνιακών συστημάτων σε ειδικευμένα καταστήματα	124	229	441	124	1.189	164	0	362		7.274	Retail sale of information and communication equipment in specialized stores
47.5	Λιανικό εμπόριο άλλου οικιακού εξοπλισμού σε ειδικευμένα καταστήματα	890	2.071	2.240	121	6.359	434	1.614	1.576		41.901	Retail sale of other household equipment in specialized stores
47.6	Λιανικό εμπόριο επιμορφωτικών ειδών και ειδών ψυχαγωγίας σε ειδικευμένα καταστήματα	225	148	311	13	1.205	151	311	64		6.621	Retail sale of cultural and recreation goods in specialized stores
47.7	Λιανικό εμπόριο άλλων ειδών σε ειδικευμένα καταστήματα	0	2.244	4.605	162	10.131	480	3.496	2.726		49.095	Retail sale of other goods in specialized stores
47.8	Λιανικό εμπόριο σε υπαίθριους πάγκους και αγορές	0	0	0	0	4	0	0	3		52	Retail sale via stalls and markets
47.9	Λιανικό εμπόριο εκτός καταστημάτων, υπαίθριων πάγκων ή αγορών	0	95	88	256	274	19	155	78		2.745	Retail trade not in stores, stalls or markets

ΠΙΝΑΚΑΣ 13. ΕΝΟΙΚΙΑ ΓΙΑ ΚΤΙΡΙΑ ΚΑΙ ΜΗΧΑΝΗΜΑΤΑ ΚΑΤΑ ΔΡΑΣΤΗΡΙΟΤΗΤΑ 2010

TABLE 13. RENTS PAID FOR BUILDING AND MACHINERY BY ACTIVITY 2010

(€000's)

Κώδικας NACE Rev.2 Code	Δραστηριότητα	Ενοίκια που πληρώ- θηκαν για κτίρια Rents paid for buildings	Ενοίκια που πληρώ- θηκαν για μηχανή- ματα Rents paid for hire of machinery	Σύνολο Total	Activity
G	ΧΟΝΔΡΙΚΟ ΚΑΙ ΛΙΑΝΙΚΟ ΕΜΠΟΡΙΟ· ΕΠΙΣΚΕΥΗ ΜΗΧΑΝΟΚΙΝΗΤΩΝ ΟΧΗΜΑΤΩΝ ΚΑΙ ΜΟΤΟΣΙΚΛΕΤΩΝ	219.646	2.592	222.238	WHOLESALE AND RETAIL TRADE; REPAIR OF MOTOR VEHICLES AND MOTORCYCLES
45	ΕΜΠΟΡΙΟ ΚΑΙ ΕΠΙΣΚΕΥΗ ΜΗΧΑΝΟΚΙΝΗΤΩΝ ΟΧΗΜΑΤΩΝ ΚΑΙ ΜΟΤΟΣΙΚΛΕΤΩΝ	14.302	299	14.601	WHOLESALE AND RETAIL TRADE AND REPAIR OF MOTOR VEHICLES AND MOTORCYCLES
45.1	Πώληση μηχανοκίνητων οχημάτων	6.799	160	6.959	Sale of motor vehicles
45.2	Συντήρηση και επισκευή μηχανοκίνητων οχημάτων	4.341	136	4.477	Maintenance and repair of motor vehicles
45.3	Πώληση μερών και εξαρτημάτων μηχανοκίνητων οχημάτων	2.578	3	2.581	Sale of motor vehicle parts and accessories
45.4	Πώληση, συντήρηση και επισκευή μοτοσικλετών και των μερών και εξαρτημάτων τους	584	0	584	Sale, maintenance and repair of motorcycles and related parts and accessories
46	ΧΟΝΔΡΙΚΟ ΕΜΠΟΡΙΟ, ΕΚΤΟΣ ΑΠΟ ΤΟ ΕΜΠΟΡΙΟ ΜΗΧΑΝΟΚΙΝΗΤΩΝ ΟΧΗΜΑΤΩΝ ΚΑΙ ΜΟΤΟΣΙΚΛΕΤΩΝ	47.022	1.195	48.217	WHOLESALE TRADE, EXCEPT OF MOTOR VEHICLES AND MOTORCYCLES
46.1	Χονδρικό εμπόριο έναντι αμοιβής ή βάσει σύμβασης	4.464	83	4.547	Wholesale on a fee or contract basis
46.2	Χονδρικό εμπόριο ακατέργαστων γεωργικών πρώτων υλών και ζώντων ζώων	658	241	899	Wholesale of agricultural raw materials and live animals
46.3	Χονδρικό εμπόριο τροφίμων, ποτών και καπνού	8.502	482	8.984	Wholesale of food, beverages and tobacco
46.4	Χονδρικό εμπόριο ειδών οικιακής χρήσης	12.205	232	12.437	Wholesale of household goods
46.5	Χονδρικό εμπόριο εξοπλισμού πληροφοριακών και επικοινωνιακών συστημάτων	1.756	54	1.810	Wholesale of information and communication equipment
46.6	Χονδρικό εμπόριο άλλων μηχανημάτων, εξοπλισμού και προμηθειών	4.157	37	4.194	Wholesale of other machinery, equipment and supplies
46.7	Άλλο ειδικευμένο χονδρικό εμπόριο	14.022	52	14.074	Other specialized wholesale
46.9	Μη ειδικευμένο χονδρικό εμπόριο	1.258	14	1.272	Non-specialized wholesale trade

(συν.-cont'd)

ΠΙΝΑΚΑΣ 13. (συνεχ.). ΕΝΟΙΚΙΑ ΓΙΑ ΚΤΙΡΙΑ ΚΑΙ ΜΗΧΑΝΗΜΑΤΑ ΚΑΤΑ ΔΡΑΣΤΗΡΙΟΤΗΤΑ 2010

TABLE 13. (cont'd). RENTS PAID FOR BUILDING AND MACHINERY BY ACTIVITY 2010

(€000's)

Κώδικας NACE Rev.2 Code	Δραστηριότητα	Ενοίκια που πληρώ- θηκαν για κτίρια	Ενοίκια που πληρώ- θηκαν για μηχανή- ματα	Σύνολο Total	Activity
47	ΛΙΑΝΙΚΟ ΕΜΠΟΡΙΟ, ΕΚΤΟΣ ΑΠΟ ΤΟ ΕΜΠΟΡΙΟ ΜΗΧΑΝΟΚΙΝΗΤΩΝ ΟΧΗΜΑΤΩΝ ΚΑΙ ΜΟΤΟΣΙΚΛΕΤΩΝ	158.322	1.098	159.420	RETAIL TRADE, EXCEPT OF MOTOR VEHICLES AND MOTORCYCLES
47.1	Λιανικό εμπόριο σε μη ειδικευμένα καταστήματα	41.916	342	42.258	Retail sale in non-specialized stores
47.2	Λιανικό εμπόριο τροφίμων, ποτών και καπνού σε ειδικευμένα καταστήματα	5.067	77	5.144	Retail sale of food, beverages and tobacco in specialized stores
47.3	Λιανικό εμπόριο καυσίμων κίνησης σε ειδικευμένα καταστήματα	1.155	76	1.231	Retail sale of automotive fuel in specialized stores
47.4	Λιανικό εμπόριο εξοπλισμού πληροφοριακών και επικοινωνιακών συστημάτων σε ειδικευμένα καταστήματα	4.947	236	5.183	Retail sale of information and communication equipment in specialized stores
47.5	Λιανικό εμπόριο άλλου οικιακού εξοπλισμού σε ειδικευμένα καταστήματα	26.521	193	26.714	Retail sale of other household equipment in specialized stores
47.6	Λιανικό εμπόριο επιμορφωτικών ειδών και ειδών ψυχαγωγίας σε ειδικευμένα καταστήματα	5.722	13	5.735	Retail sale of cultural and recreation goods in specialized stores
47.7	Λιανικό εμπόριο άλλων ειδών σε ειδικευμένα καταστήματα	72.383	161	72.544	Retail sale of other goods in specialized stores
47.8	Λιανικό εμπόριο σε υπαίθριους πάγκους και αγορές	56	0	56	Retail sale via stalls and markets
47.9	Λιανικό εμπόριο εκτός καταστημάτων, υπαίθριων πάγκων ή αγορών	555	0	555	Retail trade not in stores, stalls or markets

ΠΙΝΑΚΑΣ 14. ΕΜΜΕΣΟΙ ΦΟΡΟΙ ΚΑΤΑ ΚΑΤΗΓΟΡΙΑ ΚΑΙ ΔΡΑΣΤΗΡΙΟΤΗΤΑ 2010
TABLE 14. INDIRECT TAXES BY TYPE AND ACTIVITY 2010

Κώδικας NACE Rev.2 Code	Δραστηριότητα	Άδειες κυκλοφο- ρίας οχημάτων	Δημο- τικοί/ Κοινο- τικοί φόροι	Δημοτικά κοινοτικά τέλη ακίνητης ιδιοκτησίας	Χαρτό- σημα	Άλλοι φόροι	Σύνολο	Activity
		Vehicle licenses	Municipi- pal/ commu- nal taxes	Immovable property fees paid to local authorities	Stamp duties	Other taxes	Total	
G	ΧΟΝΔΡΙΚΟ ΚΑΙ ΛΙΑΝΙΚΟ ΕΜΠΟΡΙΟ· ΕΠΙΣΚΕΥΗ ΜΗΧΑΝΟΚΙΝΗΤΩΝ ΟΧΗΜΑΤΩΝ ΚΑΙ ΜΟΤΟΣΙΚΛΕΤΩΝ	5.095	6.534	1.089	185	2.896	15.799	WHOLESALE AND RETAIL TRADE; REPAIR OF MOTOR VEHICLES AND MOTORCYCLES
45	ΧΟΝΔΡΙΚΟ ΚΑΙ ΛΙΑΝΙΚΟ ΕΜΠΟΡΙΟ ΚΑΙ ΕΠΙΣΚΕΥΗ ΜΗΧΑΝΟΚΙΝΗΤΩΝ ΟΧΗΜΑΤΩΝ ΚΑΙ ΜΟΤΟΣΙΚΛΕΤΩΝ	517	994	171	24	624	2.330	WHOLESALE AND RETAIL TRADE AND REPAIR OF MOTOR VEHICLES AND MOTORCYCLES
45.1	Πώληση μηχανοκίνητων οχημάτων	83	346	39	24	463	955	Sale of motor vehicles
45.2	Συντήρηση και επισκευή μηχανοκίνητων οχημάτων	221	448	78	0	77	824	Maintenance and repair of motor vehicles
45.3	Πώληση μερών και εξαρτημάτων μηχανοκίνητων οχημάτων	188	171	54	0	39	452	Sale of motor vehicle parts and accessories
45.4	Πώληση, συντήρηση και επισκευή μοτοσικλετών και των μερών και εξαρτημάτων τους	25	29	0	0	45	99	Sale, maintenance and repair of motorcycles and related parts and accessories

(€000's)

(cont.-cont'd)

ΠΙΝΑΚΑΣ 14. (συνεχ.). ΕΜΜΕΣΟΙ ΦΟΡΟΙ ΚΑΤΑ ΚΑΤΗΓΟΡΙΑ ΚΑΙ ΔΡΑΣΤΗΡΙΟΤΗΤΑ 2010
TABLE 14. (cont'd). INDIRECT TAXES BY TYPE AND ACTIVITY 2010

Κώδικας NACE Rev.2 Code	Δραστηριότητα	Άδειες κυκλοφο- ρίας οχημάτων	Δημο- τικοί/ Κοινο- τικοί φόροι	Δημοτικά κοινοτικά τέλη ακίνητης ιδιοκτησίας	Χαρτό- σημα	Άλλοι φόροι	Σύνολο	Activity
46	ΧΟΝΔΡΙΚΟ ΕΜΠΟΡΙΟ, ΕΚΤΟΣ ΑΠΟ ΤΟ ΕΜΠΟΡΙΟ ΜΗΧΑΝΟΚΙΝΗΤΩΝ ΟΧΗΜΑΤΩΝ ΚΑΙ ΜΟΤΟΣΙΚΛΕΤΩΝ	2.614	1.927	438	100	1.450	6.529	WHOLESALE TRADE, EXCEPT OF MOTOR VEHICLES AND MOTORCYCLES
46.1	Χονδρικό εμπόριο έναντι αμοιβής ή βάσει σύμβασης	79	214	25	8	288	614	Wholesale on a fee or contract basis
46.2	Χονδρικό εμπόριο ακατέργαστων γεωργικών πρώτων υλών και ζώντων ζώων	38	36	5	0	6	85	Wholesale of agricultural raw materials and live animals
46.3	Χονδρικό εμπόριο τροφίμων, ποτών και καπνού	830	487	119	6	207	1.649	Wholesale of food, beverages and tobacco
46.4	Χονδρικό εμπόριο ειδών οικιακής χρήσης	715	466	70	37	187	1.475	Wholesale of household goods
46.5	Χονδρικό εμπόριο εξοπλισμού πληροφορειακών και επικοινωνιακών συστημάτων	77	63	12	6	26	184	Wholesale of information and communication equipment

(συν.-cont'd)

ΠΙΝΑΚΑΣ 14. (συνεχ.). ΕΜΜΕΣΟΙ ΦΟΡΟΙ ΚΑΤΑ ΚΑΤΗΓΟΡΙΑ ΚΑΙ ΔΡΑΣΤΗΡΙΟΤΗΤΑ 2010

TABLE 14. (cont'd). INDIRECT TAXES BY TYPE AND ACTIVITY 2010

Κώδικας NACE Rev.2 Code	Δραστηριότητα	Άδειες κυκλοφο- ρίας οχημάτων	Δημο- τικοί/ Κοινο- τικοί φόροι	Δημοτικά κοινοτικά τέλη ακίνητης ιδιοκτησίας	Χαρτό- σημα	Άλλοι Φόροι	Σύνολο	Activity
46.6	Χονδρικό εμπόριο άλλων μηχανημάτων, εξοπλισμού και προμηθειών	212	151	19	21	66	469	Wholesale of other machinery, equipment and supplies
46.7	Άλλο ειδικευμένο χονδρικό εμπόριο	531	448	170	13	613	1.775	Other specialized wholesale
46.9	Μη ειδικευμένο χονδρικό εμπόριο	132	62	18	9	57	278	Non-specialized wholesale trade
47	ΛΙΑΝΙΚΟ ΕΜΠΟΡΙΟ, ΕΚΤΟΣ ΑΠΟ ΤΟ ΕΜΠΟΡΙΟ ΜΗΧΑΝΟΚΙΝΗΤΩΝ ΟΧΗΜΑΤΩΝ ΚΑΙ ΜΟΤΟΣΙΚΛΕΤΩΝ	1.964	3.613	480	61	822	6.940	RETAIL TRADE, EXCEPT OF MOTOR VEHICLES AND MOTORCYCLES
47.1	Λιανικό εμπόριο σε μη ειδικευμένα καταστήματα	283	1.139	221	28	275	1.946	Retail sale in non-specialized stores
47.2	Λιανικό εμπόριο τροφίμων, ποτών και καπνού σε ειδικευμένα καταστήματα	320	234	48	0	19	621	Retail sale of food, beverages and tobacco in specialized stores
47.3	Λιανικό εμπόριο καυσίμων κίνησης σε ειδικευμένα καταστήματα	83	103	7	1	50	244	Retail sale of automotive fuel in specialized stores

(€000's)

(συν.-cont'd)

ΠΙΝΑΚΑΣ 14. (συνεχ.). ΕΜΜΕΣΟΙ ΦΟΡΟΙ ΚΑΤΑ ΚΑΤΗΓΟΡΙΑ ΚΑΙ ΔΡΑΣΤΗΡΙΟΤΗΤΑ 2010

TABLE 14. (cont'd). INDIRECT TAXES BY TYPE AND ACTIVITY 2010

Κώδικας NACE Rev.2 Code	Δραστηριότητα	Άδειες κυκλοφο- ρίας οχημάτων	Δημο- τικοί/ Κοινο- τικοί φόροι	Δημοτικά κοινοτικά τέλη ακίνητης ιδιοκτησίας	Χαρτό- σημα	Άλλοι φόροι	Σύνολο	Activity	(€000's)
47.4	Λιανικό εμπόριο εξοπλισμού πληροφορικών και επικοινωνιακών συστημάτων σε ειδικευμένα καταστήματα	146	159	12	1	73	391	Retail sale of information and communication equipment in specialized stores	
47.5	Λιανικό εμπόριο άλλων οικιακών εξοπλισμού σε ειδικευμένα καταστήματα	582	780	75	13	103	1.553	Retail sale of other household equipment in specialized stores	
47.6	Λιανικό εμπόριο επιμορφωτικών ειδών και ειδών ψυχαγωγίας σε ειδικευμένα καταστήματα	42	153	34	6	14	249	Retail sale of cultural and recreation goods in specialized stores	
47.7	Λιανικό εμπόριο άλλων ειδών σε ειδικευμένα καταστήματα	390	1.011	82	10	221	1.714	Retail sale of other goods in specialized stores	
47.8	Λιανικό εμπόριο σε υπαίθριους πάγκους και αγορές	14	8	0	0	6	28	Retail sale via stalls and markets	
47.9	Λιανικό εμπόριο εκτός καταστημάτων, υπαίθριων πάγκων ή αγορών	104	26	1	2	61	194	Retail trade not in stores, stalls or markets	

ΠΙΝΑΚΑΣ 15. ΕΝΟΙΚΙΑ ΓΗΣ, ΤΟΚΟΙ ΔΑΝΕΙΩΝ, ΑΠΟΣΒΕΣΕΙΣ ΚΑΙ ΤΕΚΜΑΡΤΑ ΕΝΟΙΚΙΑ ΚΑΤΑ ΔΡΑΣΤΗΡΙΟΤΗΤΑ, 2010

TABLE 15. LAND RENTS, INTEREST PAID ON LOANS, DEPRECIATION AND IMPUTED RENTS BY ACTIVITY, 2010

(€000's)

Κώδικας NACE Rev.2 Code	Δραστηριότητα	Ενοί- κια γης Land rents	Τόκοι δανείων Interest paid on loans	Απο- σβέ- σεις Depre- ciation	Τεκμαρτά ενοίκια για ιδιόκτητα κτίρια Imputed rent for own buildings	Activity
G	ΧΟΝΔΡΙΚΟ ΚΑΙ ΛΙΑΝΙΚΟ ΕΜΠΟΡΙΟ· ΕΠΙΣΚΕΥΗ ΜΗΧΑΝΟΚΙΝΗΤΩΝ ΟΧΗΜΑΤΩΝ ΚΑΙ ΜΟΤΟΣΙΚΛΕΤΩΝ	8.545	190.952	198.519	59.009	WHOLESALE AND RETAIL TRADE; REPAIR OF MOTOR VEHICLES AND MOTORCYCLES
45	ΧΟΝΔΡΙΚΟ ΚΑΙ ΛΙΑΝΙΚΟ ΕΜΠΟΡΙΟ ΚΑΙ ΕΠΙΣΚΕΥΗ ΜΗΧΑΝΟΚΙΝΗΤΩΝ ΟΧΗΜΑΤΩΝ ΚΑΙ ΜΟΤΟΣΙΚΛΕΤΩΝ	572	26.200	16.819	10.354	WHOLESALE AND RETAIL TRADE AND REPAIR OF MOTOR VEHCILES AND MOTORCYCLES
45.1	Πώληση μηχανοκίνητων οχημάτων	0	18.643	6.662	2.965	Sale of motor vehicles
45.2	Συντήρηση και επισκευή μηχανοκίνητων οχημάτων	572	4.585	7.018	6.522	Maintenance and repair of motor vehicles
45.3	Πώληση μερών και εξαρτημάτων μηχανοκίνητων οχημάτων	0	2.609	2.915	867	Sale of motor vehicle parts and accessories
45.4	Πώληση, συντήρηση και επισκευή μοτοσικλετών και των μερών και εξαρτημάτων τους	0	363	224	0	Sale, maintenance and repair of motorcycles and related parts and accessories
46	ΧΟΝΔΡΙΚΟ ΕΜΠΟΡΙΟ, ΕΚΤΟΣ ΑΠΟ ΤΟ ΕΜΠΟΡΙΟ ΜΗΧΑΝΟΚΙΝΗΤΩΝ ΟΧΗΜΑΤΩΝ ΚΑΙ ΜΟΤΟΣΙΚΛΕΤΩΝ	7.742	89.849	77.919	18.029	WHOLESALE TRADE, EXCEPT OF MOTOR VEHCILES AND MOTORCYCLES
46.1	Χονδρικό εμπόριο έναντι αμοιβής ή βάσει σύμβασης	0	5.256	3.847	1.003	Wholesale on a fee or contract basis
46.2	Χονδρικό εμπόριο ακατέργαστων γεωργικών πρώτων υλών και ζώντων ζώων	14	1.457	1.338	730	Wholesale of agricultural raw materials and live animals
46.3	Χονδρικό εμπόριο τροφίμων, ποτών και καπνού	75	23.566	18.847	5.411	Wholesale of food, beverages and tobacco
46.4	Χονδρικό εμπόριο ειδών οικιακής χρήσης	0	22.589	15.362	4.068	Wholesale of household goods
46.5	Χονδρικό εμπόριο εξοπλισμού πληροφοριακών και επικοινωνιακών συστημάτων	0	4.621	2.856	701	Wholesale of information and communication equipment
46.6	Χονδρικό εμπόριο άλλων μηχανημάτων, εξοπλισμού και προμηθειών	0	5.349	4.930	1.398	Wholesale of other machinery, equipment and supplies
46.7	Άλλο ειδικευμένο χονδρικό εμπόριο	7.653	18.578	28.159	3.627	Other specialized wholesale
46.9	Μη ειδικευμένο χονδρικό εμπόριο	0	8.433	2.580	1.091	Non-specialized wholesale trade
47	ΛΙΑΝΙΚΟ ΕΜΠΟΡΙΟ, ΕΚΤΟΣ ΑΠΟ ΤΟ ΕΜΠΟΡΙΟ ΜΗΧΑΝΟΚΙΝΗΤΩΝ ΟΧΗΜΑΤΩΝ ΚΑΙ ΜΟΤΟΣΙΚΛΕΤΩΝ	231	74.903	103.781	30.626	RETAIL TRADE, EXCEPT OF MOTOR VEHCILES AND MOTORCYCLES
47.1	Λιανικό εμπόριο σε μη ειδικευμένα καταστήματα	138	22.623	41.999	12.633	Retail sale in non-specialized stores
47.2	Λιανικό εμπόριο τροφίμων, ποτών και καπνού σε ειδικευμένα καταστήματα	2	2.399	4.732	1.588	Retail sale of food, beverages and tobacco in specialized stores
47.3	Λιανικό εμπόριο καυσίμων κίνησης σε ειδικευμένα καταστήματα	32	2.414	1.461	912	Retail sale of automotive fuel in specialized stores

(συν.-cont'd)

ΠΙΝΑΚΑΣ 15. (συνεχ.). ΕΝΟΙΚΙΑ ΓΗΣ, ΤΟΚΟΙ ΔΑΝΕΙΩΝ, ΑΠΟΣΒΕΣΕΙΣ ΚΑΙ ΤΕΚΜΑΡΤΑ
ΕΝΟΙΚΙΑ ΚΑΤΑ ΔΡΑΣΤΗΡΙΟΤΗΤΑ, 2010

TABLE 15. (cont'd). LAND RENTS, INTEREST PAID ON LOANS, DEPRECIATION AND
IMPUTED RENTS BY ACTIVITY, 2010

(€000's)

Κώδικας NACE Rev.2 Code	Δραστηριότητα	Ενοί- κια γης Land rents	Τόκοι δανείων Interest paid on loans	Απο- σβέ- σεις Depre- ciation	Τεκμαρτά ενοίκια για ιδιόκτητα κτίρια Imputed rent for own buildings	Activity
47.4	Λιανικό εμπόριο εξοπλισμού πληροφοριακών και επικοινωνιακών συστημάτων σε ειδικευμένα καταστήματα	0	2.504	3.691	507	Retail sale of information and communication equipment in specialized stores
47.5	Λιανικό εμπόριο άλλου οικιακού εξοπλισμού σε ειδικευμένα καταστήματα	46	20.323	21.093	6.143	Retail sale of other household equipment in specialized stores
47.6	Λιανικό εμπόριο επιμορφωτικών ειδών και ειδών ψυχαγωγίας σε ειδικευμένα καταστήματα	0	2.667	3.014	3.190	Retail sale of cultural and recreation goods in specialized stores
47.7	Λιανικό εμπόριο άλλων ειδών σε ειδικευμένα καταστήματα	0	21.673	26.834	5.555	Retail sale of other goods in specialized stores
47.8	Λιανικό εμπόριο σε υπαίθριους πάγκους και αγορές	13	7	25	3	Retail sale via stalls and markets
47.9	Λιανικό εμπόριο εκτός καταστημάτων, υπαίθριων πάγκων ή αγορών	0	293	932	95	Retail trade not in stores, stalls or markets

ΠΙΝΑΚΑΣ 16. ΕΙΣΟΔΗΜΑΤΑ ΑΠΟ ΠΕΡΙΟΥΣΙΑΚΑ ΣΤΟΙΧΕΙΑ ΚΑΤΑ ΚΑΤΗΓΟΡΙΑ ΚΑΙ ΔΡΑΣΤΗΡΙΟΤΗΤΑ, 2010

TABLE 16. PROPERTY INCOME BY TYPE AND ACTIVITY 2010

(€000's)

Κώδικας NACE Rev.2 Code	Δραστηριότητα	Τόκοι που εισπράχ- θηκαν	Ενοίκια γης	Μερί- σματα και μετοχές	Εισό- δημα από πώληση πάγιου ενεργη- τικού	Σύνολο Total	Activity
G	ΧΟΝΔΡΙΚΟ ΚΑΙ ΛΙΑΝΙΚΟ ΕΜΠΟΡΙΟ· ΕΠΙΣΚΕΥΗ ΜΗΧΑΝΟΚΙΝΗΤΩΝ ΟΧΗΜΑΤΩΝ ΚΑΙ ΜΟΤΟΣΙΚΛΕΤΩΝ	35.747	79	34.601	4.921	75.348	WHOLESALE AND RETAIL TRADE; REPAIR OF MOTOR VEHICLES AND MOTORCYCLES
45	ΧΟΝΔΡΙΚΟ ΚΑΙ ΛΙΑΝΙΚΟ ΕΜΠΟΡΙΟ ΚΑΙ ΕΠΙΣΚΕΥΗ ΜΗΧΑΝΟΚΙΝΗΤΩΝ ΟΧΗΜΑΤΩΝ ΚΑΙ ΜΟΤΟΣΙΚΛΕΤΩΝ	4.256	0	1.707	5	5.968	WHOLESALE AND RETAIL TRADE AND REPAIR OF MOTOR VEHICLES AND MOTORCYCLES
45.1	Πώληση μηχανοκίνητων οχημάτων	4.017	0	1.694	23	5.734	Sale of motor vehicles
45.2	Συντήρηση και επισκευή μηχανοκίνητων οχημάτων	55	0	0	-23	32	Maintenance and repair of motor vehicles
45.3	Πώληση μερών και εξαρτημάτων μηχανοκίνητων οχημάτων	168	0	13	5	186	Sale of motor vehicle parts and accessories
45.4	Πώληση, συντήρηση και επισκευή μοτοσικλετών και των μερών και εξαρτημάτων τους	16	0	0	0	16	Sale, maintenance and repair of motorcycles and related parts and accessories
46	ΧΟΝΔΡΙΚΟ ΕΜΠΟΡΙΟ, ΕΚΤΟΣ ΑΠΟ ΤΟ ΕΜΠΟΡΙΟ ΜΗΧΑΝΟΚΙΝΗΤΩΝ ΟΧΗΜΑΤΩΝ ΚΑΙ ΜΟΤΟΣΙΚΛΕΤΩΝ	17.040	73	27.441	1.953	46.507	WHOLESALE TRADE, EXCEPT OF MOTOR VEHICLES AND MOTORCYCLES
46.1	Χονδρικό εμπόριο έναντι αμοιβής ή βάσει σύμβασης	2.795	0	1.395	4	4.194	Wholesale on a fee or contract basis
46.2	Χονδρικό εμπόριο ακατέργαστων γεωργικών πρώτων υλών και ζώων ζώων	765	0	0	1	766	Wholesale of agricultural raw materials and live animals
46.3	Χονδρικό εμπόριο τροφίμων, ποτών και καπνού	4.779	65	3.192	1.527	9.563	Wholesale of food, beverages and tobacco
46.4	Χονδρικό εμπόριο ειδών οικιακής χρήσης	2.010	8	5.202	323	7.543	Wholesale of household goods
46.5	Χονδρικό εμπόριο εξοπλισμού πληροφοριακών και επικοινωνιακών συστημάτων	1.349	0	3.160	-12	4.497	Wholesale of information and communication equipment

(συν.-cont'd)

ΠΙΝΑΚΑΣ 16. (συνεχ.). ΕΙΣΟΔΗΜΑΤΑ ΑΠΟ ΠΕΡΙΟΥΣΙΑΚΑ ΣΤΟΙΧΕΙΑ ΚΑΤΑ ΚΑΤΗΓΟΡΙΑ ΚΑΙ ΔΡΑΣΤΗΡΙΟΤΗΤΑ, 2010

TABLE 16. (cont'd). PROPERTY INCOME BY TYPE AND ACTIVITY 2010

(€000's)

Κώδικας NACE Rev.2 Code	Δραστηριότητα	Τόκοι που εισπράχ- θηκαν	Ενοίκια γης	Μερι- σματα και μετοχές	Εισό- δημα από πώληση πάγιου ενεργη- τικού	Σύνολο Total	Activity
46.6	Χονδρικό εμπόριο άλλων μηχανημάτων, εξοπλισμού και προμηθειών	621	0	1.967	-71	2.517	Wholesale of other machinery, equipment and supplies
46.7	Άλλο ειδικευμένο χονδρικό εμπόριο	2.167	0	3.529	174	5.870	Other specialized wholesale
46.9	Μη ειδικευμένο χονδρικό εμπόριο	2.554	0	8.996	7	11.557	Non-specialized wholesale trade
47	ΛΙΑΝΙΚΟ ΕΜΠΟΡΙΟ, ΕΚΤΟΣ ΑΠΟ ΤΟ ΕΜΠΟΡΙΟ ΜΗΧΑΝΟΚΙΝΗΤΩΝ ΟΧΗΜΑΤΩΝ ΚΑΙ ΜΟΤΟΣΙΚΛΕΤΩΝ	14.451	6	5.453	2.963	22.873	RETAIL TRADE, EXCEPT OF MOTOR VEHICLES AND MOTORCYCLES
47.1	Λιανικό εμπόριο σε μη ειδικευμένα καταστήματα	3.883	0	1.753	-226	5.410	Retail sale in non-specialized stores
47.2	Λιανικό εμπόριο τροφίμων, ποτών και καπνού σε ειδικευμένα καταστήματα	40	0	8	10	58	Retail sale of food, beverages and tobacco in specialized stores
47.3	Λιανικό εμπόριο καυσίμων κίνησης σε ειδικευμένα καταστήματα	73	0	4	59	136	Retail sale of automotive fuel in specialized stores
47.4	Λιανικό εμπόριο εξοπλισμού πληροφοριακών και επικοινωνιακών συστημάτων σε ειδικευμένα καταστήματα	242	0	0	0	242	Retail sale of information and communication equipment in specialized stores
47.5	Λιανικό εμπόριο άλλου οικιακού εξοπλισμού σε ειδικευμένα καταστήματα	2.209	0	1.516	781	4.506	Retail sale of other household equipment in specialized stores
47.6	Λιανικό εμπόριο επιμορφωτικών ειδών και ειδών ψυχαγωγίας σε ειδικευμένα καταστήματα	1.765	6	1	2.852	4.624	Retail sale of cultural and recreation goods in specialized stores
47.7	Λιανικό εμπόριο άλλων ειδών σε ειδικευμένα καταστήματα	6.015	0	2.171	-515	7.671	Retail sale of other goods in specialized stores
47.8	Λιανικό εμπόριο σε υπαίθριους πάγκους και αγορές	0	0	0	0	0	Retail sale via stalls and markets
47.9	Λιανικό εμπόριο εκτός καταστημάτων, υπαίθριων πάγκων ή αγορών	224	0	0	2	226	Retail trade not in stores, stalls or markets

ΠΙΝΑΚΑΣ 17. ΚΕΦΑΛΑΙΟΥΧΙΚΕΣ ΕΠΕΝΔΥΣΕΙΣ ΚΑΤΑ ΚΑΤΗΓΟΡΙΑ ΚΑΙ ΔΡΑΣΤΗΡΙΟΤΗΤΑ 2010

TABLE 17. EXPENDITURE ON FIXED ASSETS BY TYPE AND ACTIVITY 2010

Κώδικας NACE Rev.2 Code	Δραστηριότητα	Γη και οικόπεδα Land and plots		Παλιά κτίρια Old buildings			Νέες οικοδομές New buildings		Activity		
		Αγορές Purchases	Πωλή- σεις Sales	Καθα- ρές επεν- δύσεις Net expen- diture	Αγορές Purchases	Πωλή- σεις Sales	Καθα- ρές επεν- δύσεις Net expen- diture	Αγορές Purchases		Πωλή- σεις Sales	
											Κατοι- κίες Resid- ences
G		20.599	466	20.133	682	3.419	5.153	174.669	897	173.772	WHOLESALE AND RETAIL TRADE; REPAIR OF MOTOR VEHICLES AND MOTORCYCLES
45											WHOLESALE AND RETAIL TRADE AND REPAIR OF MOTOR VEHICLES AND MOTORCYCLES
45.1	Πώληση μηχανοκίνητων οχημάτων	0	200	-200	0	0	0	8.552	150	8.402	
45.2	Συντήρηση και επισκευή μηχανοκίνητων οχημάτων	0	0	0	0	0	0	6.856	0	6.856	
45.3	Πώληση μερών και εξαρτημάτων μηχανοκίνητων οχημάτων	0	0	0	0	0	0	570	150	420	Sale of motor vehicles Maintenance and repair of motor vehicles
45.4	Πώληση, συντήρηση και επισκευή μοτοσικλετών και των μερών και εξαρτημάτων τους	0	0	0	0	0	0	855	0	855	Sale of motor vehicle parts and accessories
46	ΧΟΝΔΡΙΚΟ ΕΜΠΟΡΙΟ, ΕΚΤΟΣ ΑΠΟ ΤΟ ΕΜΠΟΡΙΟ ΜΗΧΑΝΟΚΙΝΗΤΩΝ ΟΧΗΜΑΤΩΝ ΚΑΙ ΜΟΤΟΣΙΚΛΕΤΩΝ	8.255	205	8.050	0	2.670	303	56.398	161	56.237	WHOLESALE TRADE, EXCEPT OF MOTOR VEHICLES AND MOTORCYCLES

(συν.-cont'd)

ΠΙΝΑΚΑΣ 17.(συνεχ.). ΚΕΦΑΛΑΙΟΥΧΙΚΕΣ ΕΠΕΝΔΥΣΕΙΣ ΚΑΤΑ ΚΑΤΗΓΟΡΙΑ ΚΑΙ ΔΡΑΣΤΗΡΙΟΤΗΤΑ 2010
 TABLE 17. (cont'd). EXPENDITURE ON FIXED ASSETS BY TYPE AND ACTIVITY 2010

Κώδικας NACE Rev.2 Code	Δραστηριότητα	Γη και οικόπεδα Land and plots				Παλιά κτίρια Old buildings				Νέες οικοδομές New buildings			Activity		
		Αγορές Purchases		Καθα- ρές επεν- δύσεις Net expen- diture		Αγορές Purchases		Καθα- ρές επεν- δύσεις Net expen- diture		Αγορές Purchases		Καθα- ρές επεν- δύσεις Net expen- diture			
		Πωλή- σεις Sales	Καθα- ρές επεν- δύσεις Net expen- diture	Κατοι- κίες Resid- ences	Άλλα Other	Πωλή- σεις Sales	Καθα- ρές επεν- δύσεις Net expen- diture	Πωλή- σεις Sales	Αγορές Purchases	Πωλή- σεις Sales	Καθα- ρές επεν- δύσεις Net expen- diture				
46.1	Χονδρικό εμπόριο έναντι αμοιβής ή βάσει σύμβασης	0	0	0	0	0	0	0	0	0	0	2.587	0	2.587	Wholesale on a fee or contract basis
46.2	Χονδρικό εμπόριο ακατέ- ργαστων γεωργικών πρώτων υλών και ζώντων ζώων	0	0	0	0	0	0	0	0	0	0	163	13	150	Wholesale of agricultural raw materials and live animals
46.3	Χονδρικό εμπόριο τροφίμων, ποτών και καπνού	1.384	0	1.384	0	0	0	0	0	0	0	16.733	0	16.733	Wholesale of food, beverages and tobacco
46.4	Χονδρικό εμπόριο ειδών οικιακής χρήσης	0	205	-205	0	2.646	0	2.646	0	0	0	11.557	0	11.557	Wholesale of household goods
46.5	Χονδρικό εμπόριο εξοπλισμού πληροφορικών και επικοινωνιακών συστημάτων	0	0	0	0	0	0	303	-303	0	0	3.673	0	3.673	Wholesale of information and communication equipment
46.6	Χονδρικό εμπόριο άλλων μηχανημάτων, εξοπλισμού και προμηθειών	4.102	0	4.102	0	0	0	0	0	0	0	4.767	0	4.767	Wholesale of other machinery, equipment and supplies
46.7	Άλλο ειδικευμένο χονδρικό εμπόριο	2.769	0	2.769	0	0	0	0	0	0	148	15.361	148	15.213	Other specialized wholesale
46.9	Μη ειδικευμένο χονδρικό εμπόριο	0	0	0	0	24	0	24	0	0	0	1.557	0	1.557	Non-specialized wholesale trade

(συν.-cont'd)

ΠΙΝΑΚΑΣ 17.-(συνεχ.). ΚΕΦΑΛΑΙΟΥΧΙΚΕΣ ΕΠΕΝΔΥΣΕΙΣ ΚΑΤΑ ΚΑΤΗΓΟΡΙΑ ΚΑΙ ΔΡΑΣΤΗΡΙΟΤΗΤΑ 2010
TABLE 17. (cont'd). EXPENDITURE ON FIXED ASSETS BY TYPE AND ACTIVITY 2010

Κωδικός NACE Rev.2 Code	Δραστηριότητα	Γη και οικοπέδα Land and plots		Παλιά κτίρια Old buildings			Νέες οικοδομές New buildings		Activity		
		Αγορές Purchases	Πωλή- σεις Sales	Καθα- ρές επεν- δύσεις Net expen- diture	Αγορές Purchases	Καθα- ρές επεν- δύσεις Net expen- diture	Αγορές Purchases	Πωλή- σεις Sales			
										Κατοι- κίες Resid- ences	Άλλα Other
47	ΛΙΑΝΙΚΟ ΕΜΠΟΡΙΟ, ΕΚΤΟΣ ΑΠΟ ΤΟ ΕΜΠΟΡΙΟ ΜΗΧΑΝΟΚΙΝΗΤΩΝ ΟΧΗΜΑΤΩΝ ΚΑΙ ΜΟΤΟΣΙΚΛΕΤΩΝ	12.344	61	12.283	682	749	4.850	109.719	586	109.133	RETAIL TRADE, EXCEPT OF MOTOR VEHICLES AND MOTORCYCLES
47.1	Λιανικό εμπόριο σε μη ειδικευμένα καταστήματα	4.698	0	4.698	0	0	1.832	54.972	39	54.933	Retail sale in non-specialized stores
47.2	Λιανικό εμπόριο τροφίμων, ποτών και καπνού σε ειδικευμένα καταστήματα	346	0	346	0	0	0	1.860	0	1.860	Retail sale of food, beverages and tobacco in specialized stores
47.3	Λιανικό εμπόριο καυσίμων κίνησης σε ειδικευμένα καταστήματα	0	0	0	682	0	0	822	0	822	Retail sale of automotive fuel in specialized stores
47.4	Λιανικό εμπόριο εξοπλισμού πληροφοριακών και επικοινωνιακών συστημάτων σε ειδικευμένα καταστήματα	4.052	0	4.052	0	0	0	1.513	0	1.513	Retail sale of information and communication equipment in specialized stores
47.5	Λιανικό εμπόριο άλλου οικιακού εξοπλισμού σε ειδικευμένα καταστήματα	1.918	0	1.918	0	34	64	17.679	71	17.608	Retail sale of other household equipment in specialized stores
47.6	Λιανικό εμπόριο επιμορφωτικών ειδών και ειδών ψυχαγωγίας σε ειδικευμένα καταστήματα	0	0	0	0	0	2.954	9.668	0	9.668	Retail sale of cultural and recreation goods in specialized stores

(συν.-cont'd)

ΠΙΝΑΚΑΣ 17.(συνεχ.). ΚΕΦΑΛΑΙΟΥΧΙΚΕΣ ΕΠΕΝΔΥΣΕΙΣ ΚΑΤΑ ΚΑΤΗΓΟΡΙΑ ΚΑΙ ΔΡΑΣΤΗΡΙΟΤΗΤΑ 2010
 TABLE 17. (cont'd). EXPENDITURE ON FIXED ASSETS BY TYPE AND ACTIVITY 2010

Κώδικας NACE Rev.2 Code	Δραστηριότητα	Γη και οικόπεδα Land and plots		Παλιά κτίρια Old buildings			Νέες οικοδομές New buildings			Activity		
		Αγορές Purchases	Πωλή- σεις Sales	Καθα- ρές επεν- δύσεις Net expen- diture	Αγορές Purchases	Άλλα Κατοι- κίες Resid- ences Other	Πωλή- σεις Sales	Καθα- ρές επεν- δύσεις Net expen- diture	Αγορές Purcha- ses		Πωλή- σεις Sales	Καθα- ρές επεν- δύσεις Net expen- diture
47.7	Λιανικό εμπόριο άλλων ειδών σε ειδικευμένα καταστήματα	280	61	219	0	715	0	715	23,205	476	22.729	Retail sale of other goods in specialized stores
47.8	Λιανικό εμπόριο σε υπαίθριους πάγκους και αγορές	0	0	0	0	0	0	0	0	0	0	Retail sale via stalls and markets
47.9	Λιανικό εμπόριο εκτός καταστημάτων, υπαίθριων πάγκων ή αγορών	1.050	0	1.050	0	0	0	0	0	0	0	Retail trade not in stores, stalls or markets

(€000's)

ΠΙΝΑΚΑΣ 17. (συνεχ.). ΚΕΦΑΛΑΙΟΥΧΙΚΕΣ ΕΠΕΝΔΥΣΕΙΣ ΚΑΤΑ ΚΑΤΗΓΟΡΙΑ ΚΑΙ ΔΡΑΣΤΗΡΙΟΤΗΤΑ 2010
TABLE 17. (cont'd). EXPENDITURE ON FIXED ASSETS BY TYPE AND ACTIVITY 2010

Κώδικας NACE Rev.2 Code	Δραστηριότητα	Οχήματα Vehicles		Έπιπλα Furniture		Ηλεκτρονικοί Υπολογιστές Computers		Activity
		Αγορές Purchases	Πωλήσεις Sales	Αγορές Purchases	Πωλήσεις Sales	Αγορές Purchases	Πωλήσεις Sales	
G		34.182	11.887	38.880	1.175	14.698	14.620	WHOLESALE AND RETAIL TRADE; REPAIR OF MOTOR VEHICLES AND MOTORCYCLES
45		2.205	1.063	2.281	1	1.034	1.034	WHOLESALE AND RETAIL TRADE AND REPAIR OF MOTOR VEHICLES AND MOTORCYCLES
45.1	Πώληση μηχανοκίνητων οχημάτων	1.324	882	1.486	0	449	449	Sale of motor vehicles
45.2	Συντήρηση και επισκευή μηχανοκίνητων οχημάτων	155	30	129	0	397	397	Maintenance and repair of motor vehicles
45.3	Πώληση μερών και εξαρτημάτων μηχανοκίνητων οχημάτων	726	151	573	1	175	175	Sale of motor vehicle parts and accessories
45.4	Πώληση, συντήρηση και επισκευή μοτοσικλετών και των μερών και εξαρτημάτων τους	0	0	93	0	13	13	Sale, maintenance and repair of motorcycles and related parts and accessories
46		22.014	7.282	8.989	530	6.933	6.864	WHOLESALE TRADE, EXCEPT OF MOTOR VEHICLES AND MOTORCYCLES

(συν.-cont'd)

ΠΙΝΑΚΑΣ 17. (συνεχ.). ΚΕΦΑΛΑΙΟΥΧΙΚΕΣ ΕΠΕΝΔΥΣΕΙΣ ΚΑΤΑ ΚΑΤΗΓΟΡΙΑ ΚΑΙ ΔΡΑΣΤΗΡΙΟΤΗΤΑ 2010
TABLE 17. (cont'd). EXPENDITURE ON FIXED ASSETS BY TYPE AND ACTIVITY 2010

Κώδικας NACE Rev.2 Code	Δραστηριότητα	Οχήματα Vehicles		Έπιπλα Furniture		Ηλεκτρονικοί Υπολογιστές Computers		Activity
		Αγορές Purchases	Πωλήσεις Sales	Καθαρές επενδύσεις Net expenditure	Αγορές Purchases	Πωλήσεις Sales	Καθαρές επενδύσεις Net expenditure	
46.1	Χονδρικό εμπόριο έναντι αμοιβής ή βάσει σύμβασης	3.964	0	3.964	372	4	368	Wholesale on a fee or contract basis
46.2	Χονδρικό εμπόριο ακατέργαστων γεωργικών πρώτων υλών και ζώωντων ζώων	135	38	97	28	3	25	Wholesale of agricultural raw materials and live animals
46.3	Χονδρικό εμπόριο τροφίμων, ποτών και καπνών	6.709	2.769	3.940	2.035	187	1.848	Wholesale of food, beverages and tobacco
46.4	Χονδρικό εμπόριο ειδών οικιακής χρήσης	7.236	2.178	5.058	3.404	121	3.283	Wholesale of household goods
46.5	Χονδρικό εμπόριο εξοπλισμού πληροφορικών και επικοινωνιακών συστημάτων	408	128	280	190	0	190	Wholesale of information and communication equipment
46.6	Χονδρικό εμπόριο άλλων μηχανημάτων, εξοπλισμού και προμηθειών	912	372	540	868	3	865	Wholesale of other machinery, equipment and supplies
46.7	Άλλο ειδικευμένο χονδρικό εμπόριο	2.258	1.586	672	1.820	199	1.621	Other specialized wholesale
46.9	Μη ειδικευμένο χονδρικό εμπόριο	392	211	181	272	13	259	Non-specialized wholesale trade
47	ΤΟ ΕΜΠΟΡΙΟ ΜΗΧΑΝΟΚΙΝΗΤΩΝ ΟΧΗΜΑΤΩΝ ΚΑΙ ΜΟΤΟΣΙΚΑΕΤΩΝ	9.963	3.542	6.421	27.610	644	26.966	RETAIL TRADE, EXCEPT OF MOTOR VEHICLES AND MOTORCYCLES

(€000's)

(cont'd)

ΠΙΝΑΚΑΣ 17. (συνεχ.). ΚΕΦΑΛΑΙΟΥΧΙΚΕΣ ΕΠΕΝΔΥΣΕΙΣ ΚΑΤΑ ΚΑΤΗΓΟΡΙΑ ΚΑΙ ΔΡΑΣΤΗΡΙΟΤΗΤΑ 2010
TABLE 17. (cont'd). EXPENDITURE ON FIXED ASSETS BY TYPE AND ACTIVITY 2010

Κώδικας NACE Rev.2 Code	Δραστηριότητα	Οχήματα Vehicles		Έπιπλα Furniture		Ηλεκτρονικοί Υπολογιστές Computers		Activity		
		Αγορές Purchases	Πωλήσεις Sales	Αγορές Purchases	Πωλήσεις Sales	Αγορές Purchases	Πωλήσεις Sales			
47.1	Λιανικό εμπόριο σε μη ειδικευμένα καταστήματα	1.567	355	10.946	26	10.920	3.330	0	3.330	Retail sale in non-specialized stores
47.2	Λιανικό εμπόριο τροφίμων, ποτών και καπνού σε ειδικευμένα καταστήματα	928	7	2.566	0	2.566	196	0	196	Retail sale of food, beverages and tobacco in specialized stores
47.3	Λιανικό εμπόριο καυσίμων κίνησης σε ειδικευμένα καταστήματα	773	122	299	8	291	32	0	32	Retail sale of automotive fuel in specialized stores
47.4	Λιανικό εμπόριο εξοπλισμού πληροφοριακών και επικοινωνιακών συστημάτων σε ειδικευμένα καταστήματα	273	27	1.536	0	1.536	296	0	296	Retail sale of information and communication equipment in specialized stores
47.5	Λιανικό εμπόριο άλλου οικιακού εξοπλισμού σε ειδικευμένα καταστήματα	3.191	836	4.202	270	3.932	698	6	692	Retail sale of other household equipment in specialized stores
47.6	Λιανικό εμπόριο επιμορφωτικών ειδών και ειδών ψυχαγωγίας σε ειδικευμένα καταστήματα	452	27	1.404	0	1.404	339	0	339	Retail sale of cultural and recreation goods in specialized stores
47.7	Λιανικό εμπόριο άλλων ειδών σε ειδικευμένα καταστήματα	2.338	2.118	6.619	340	6.279	1.806	3	1.803	Retail sale of other goods in specialized stores
47.8	Λιανικό εμπόριο σε υπαίθριους πάγκους και αγορές	0	0	0	0	0	0	0	0	Retail sale via stalls and markets
47.9	Λιανικό εμπόριο εκτός καταστημάτων, υπαίθριων πάγκων ή αγορών	441	50	38	0	38	34	0	34	Retail trade not in stores, stalls or markets

(€000's)

ΠΙΝΑΚΑΣ 17. (συνεχ.). ΚΕΦΑΛΑΙΟΥΧΙΚΕΣ ΕΠΕΝΔΥΣΕΙΣ ΚΑΤΑ ΚΑΤΗΓΟΡΙΑ ΚΑΙ ΔΡΑΣΤΗΡΙΟΤΗΤΑ 2010
TABLE 17. (cont'd). EXPENDITURE ON FIXED ASSETS BY TYPE AND ACTIVITY 2010

Κώδικας NACE Rev.2 Code	Δραστηριότητα	Μηχανήματα και άλλος εξοπλισμός Machinery and other equipment		Σύνολο Total		Activity
		Αγορές Purchases	Πωλήσεις Sales	Αγορές Purchases	Πωλήσεις Sales	
G	ΧΟΝΔΡΙΚΟ ΚΑΙ ΛΙΑΝΙΚΟ ΕΜΠΟΡΙΟ· ΕΠΙΣΚΕΥΗ ΜΗΧΑΝΟΚΙΝΗΤΩΝ ΟΧΗΜΑΤΩΝ ΚΑΙ ΜΟΤΟΣΙΚΑΕΤΩΝ	41.903	11.461	329.032	31.117	297.915
45	ΧΟΝΔΡΙΚΟ ΚΑΙ ΛΙΑΝΙΚΟ ΕΜΠΟΡΙΟ ΚΑΙ ΕΠΙΣΚΕΥΗ ΜΗΧΑΝΟΚΙΝΗΤΩΝ ΟΧΗΜΑΤΩΝ ΚΑΙ ΜΟΤΟΣΙΚΑΕΤΩΝ	3.285	117	17.357	1.531	15.826
45.1	Πώληση μηχανοκίνητων οχημάτων	596	2	10.711	1.084	9.627
45.2	Συντήρηση και επισκευή μηχανοκίνητων οχημάτων	2.360	93	3.611	273	3.338
45.3	Πώληση μερών και εξαρτημάτων μηχανοκίνητων οχημάτων	294	22	2.623	174	2.449
45.4	Πώληση, συντήρηση και επισκευή μοτοσικλετών και των μερών και εξαρτημάτων τους	35	0	412	0	412
46	ΧΟΝΔΡΙΚΟ ΕΜΠΟΡΙΟ, ΕΚΤΟΣ ΑΠΟ ΤΟ ΕΜΠΟΡΙΟ ΜΗΧΑΝΟΚΙΝΗΤΩΝ ΟΧΗΜΑΤΩΝ ΚΑΙ ΜΟΤΟΣΙΚΑΕΤΩΝ	16.534	10.717	121.793	19.267	102.526

(συν.-cont'd)

(€000's)

ΠΙΝΑΚΑΣ 17. (συνεχ.). ΚΕΦΑΛΑΙΟΥΧΙΚΕΣ ΕΠΕΝΔΥΣΕΙΣ ΚΑΤΑ ΚΑΤΗΓΟΡΙΑ ΚΑΙ ΔΡΑΣΤΗΡΙΟΤΗΤΑ 2010
TABLE 17. (cont'd). EXPENDITURE ON FIXED ASSETS BY TYPE AND ACTIVITY 2010

Κώδικας NACE Rev.2 Code	Δραστηριότητα	Μηχανήματα και άλλος εξοπλισμός Machinery and other equipment		Σύνολο Total		Activity
		Αγορές Purchases	Πωλήσεις Sales	Αγορές Purchases	Πωλήσεις Sales	
		Καθαρές επενδύσεις Net expenditure	Καθαρές επενδύσεις Net expenditure			
46.1	Χονδρικό εμπόριο έναντι αμοιβής ή βάσει σύμβασης	259	0	259	4	Wholesale on a fee or contract basis
46.2	Χονδρικό εμπόριο ακατέργαστων γεωργικών προϊόντων υλών και ζώωντων ζώων	321	28	293	87	Wholesale of agricultural raw materials and live animals
46.3	Χονδρικό εμπόριο τροφίμων, ποτών και καπνού	5.648	121	5.527	3.077	Wholesale of food, beverages and tobacco
46.4	Χονδρικό εμπόριο ειδών οικιακής χρήσης	2.030	39	1.991	2.595	Wholesale of household goods
46.5	Χονδρικό εμπόριο εξοπλισμού πληροφοριακών και επικοινωνιακών συστημάτων	345	0	345	440	Wholesale of information and communication equipment
46.6	Χονδρικό εμπόριο άλλων μηχανημάτων, εξοπλισμού και προμηθειών	998	11	987	389	Wholesale of other machinery, equipment and supplies
46.7	Άλλο ειδικευμένο χονδρικό εμπόριο	6.890	10.518	-3.628	12.451	Other specialized wholesale
46.9	Μη ειδικευμένο χονδρικό εμπόριο	43	0	43	224	Non-specialized wholesale trade
47	ΛΙΑΝΙΚΟ ΕΜΠΟΡΙΟ, ΕΚΤΟΣ ΑΠΟ ΤΟ ΕΜΠΟΡΙΟ ΜΗΧΑΝΟΚΙΝΗΤΩΝ ΟΧΗΜΑΤΩΝ ΚΑΙ ΜΟΤΟΣΙΚΑΕΤΩΝ	22.084	627	21.457	10.319	RETAIL TRADE, EXCEPT OF MOTOR VEHICLES AND MOTORCYCLES

(συν.-cont'd)

ΠΙΝΑΚΑΣ 17. (συνεχ.). ΚΕΦΑΛΑΙΟΥΧΙΚΕΣ ΕΠΕΝΔΥΣΕΙΣ ΚΑΤΑ ΚΑΤΗΓΟΡΙΑ ΚΑΙ ΔΡΑΣΤΗΡΙΟΤΗΤΑ 2010

TABLE 17. (cont'd). EXPENDITURE ON FIXED ASSETS BY TYPE AND ACTIVITY 2010

Κώδικας NACE Rev.2 Code	Δραστηριότητα	Μηχανήματα και άλλος εξοπλισμός Machinery and other equipment		Σύνολο Total		Activity
		Αγορές Purchases	Πωλήσεις Sales	Αγορές Purchases	Πωλήσεις Sales	
						Καθαρές επενδύσεις Net expenditure
47.1	Λιανικό εμπόριο σε μη ειδικευμένα καταστήματα	16.198	5	91.711	2.257	89.454
47.2	Λιανικό εμπόριο προφίμων, ποτών και καπνού σε ειδικευμένα καταστήματα	1.197	26	7.093	33	7.060
47.3	Λιανικό εμπόριο καυσίμων κίνησης σε ειδικευμένα καταστήματα	479	11	3.087	141	2.946
47.4	Λιανικό εμπόριο εξοπλισμού πληροφοριακών και επικοινωνιακών συστημάτων σε ειδικευμένα καταστήματα	206	0	7.876	27	7.849
47.5	Λιανικό εμπόριο άλλου οικιακού εξοπλισμού σε ειδικευμένα καταστήματα	1.520	324	29.242	1.571	27.671
47.6	Λιανικό εμπόριο επιμορφωτικών ειδών και ειδών ψυχαγωγίας σε ειδικευμένα καταστήματα	767	0	12.630	2.981	9.649
47.7	Λιανικό εμπόριο άλλων ειδών σε ειδικευμένα καταστήματα	1.664	261	36.627	3.259	33.368
47.8	Λιανικό εμπόριο σε υπαίθριους πάγκους και αγορές	0	0	0	0	0
47.9	Λιανικό εμπόριο εκτός καταστημάτων, υπαίθριων πάγκων ή αγορών	53	0	1.616	50	1.566

(€000's)

ΠΙΝΑΚΑΣ 18. ΑΡΙΘΜΟΣ ΑΠΑΣΧΟΛΟΥΜΕΝΩΝ ΚΑΙ ΕΡΓΑΤΙΚΟ ΚΟΣΤΟΣ ΚΑΤΑ ΚΑΤΗΓΟΡΙΑ ΚΑΙ ΔΡΑΣΤΗΡΙΟΤΗΤΑ 2010
TABLE 18. NUMBER OF PERSONS EMPLOYED AND LABOUR COST BY CATEGORY AND ACTIVITY 2010

Κώδικας NACE Rev.2 Code	Δραστηριότητα	Εργαζόμενοι ιδιοκτήτες και μη αμεβόλεμα μέλη της οικογένειας Working proprietors and unpaid family members		Μισθωτοί Employees		Σύνολο Total		Activity
		Αριθμός απασχο- λουμέ- νων Number of persons employed	Συνεισ- φορές εργοδο- των Wages and loyers contri- bution (€000' s) (€000' s)	Αριθμός απασχο- λουμέ- νων Number of persons employed	Μισθοί και ημερο- μίσθια Wages and salaries (€000' s) (€000' s)	Αριθμός απασχο- λουμέ- νων Number of persons employed	Μισθοί και ημερο- μίσθια Wages and salaries (€000' s) (€000' s)	
G	ΧΟΝΔΡΙΚΟ ΚΑΙ ΛΙΑΝΙΚΟ ΕΜΠΟΡΙΟ· ΕΠΙΣΚΕΥΗ ΜΗΧΑΝΟΚΙΝΗΤΩΝ ΟΧΗΜΑΤΩΝ ΚΑΙ ΜΟΤΟΣΙΚΛΕΤΩΝ	5.265	77.775	60.799	1.108.983	136.227	66.064	WHOLESALE AND RETAIL TRADE; REPAIR OF MOTOR VEHICLES AND MOTORCYCLES
45	ΧΟΝΔΡΙΚΟ ΚΑΙ ΛΙΑΝΙΚΟ ΕΜΠΟΡΙΟ ΚΑΙ ΕΠΙΣΚΕΥΗ ΜΗΧΑΝΟΚΙΝΗΤΩΝ ΟΧΗΜΑΤΩΝ ΚΑΙ ΜΟΤΟΣΙΚΛΕΤΩΝ	1.353	23.350	6.428	124.724	16.595	7.781	WHOLESALE AND RETAIL TRADE AND REPAIR OF MOTOR VEHICLES AND MOTORCYCLES
45.1	Πώληση μηχανοκίνητων οχημάτων	25	431	1.597	35.834	4.602	1.622	Sale of motor vehicles
45.11	Πώληση αυτοκινήτων και ελαφρών μηχανοκίνητων οχημάτων	25	431	1.580	35.374	4.588	1.605	Sale of cars and light motor vehicles
45.11.1	Πώληση καινούριων αυτοκινήτων και άλλων οχημάτων μέχρι 3.5 τόνων	0	0	1.221	29.733	4.016	1.221	Sale of new automobiles and other vehicles up to 3.5 tons
45.11.2	Πώληση μεταχειρισμένων αυτοκινήτων και άλλων οχημάτων μέχρι 3.5 τόνων	25	431	359	5.641	572	384	Sale of used automobiles and other vehicles up to 3.5 tons
45.19	Πώληση άλλων μηχανοκίνητων οχημάτων	0	0	17	460	14	17	Sale of other motor vehicles
45.19.1	Πώληση καινούριων αυτοκινήτων και άλλων οχημάτων βαρύτερων των 3.5 τόνων	0	0	10	295	3	10	Sale of new automobiles and other vehicles more than 3.5 tons
45.19.2	Πώληση μεταχειρισμένων αυτοκινήτων και άλλων οχημάτων βαρύτερων των 3.5 τόνων	0	0	7	165	11	7	Sale of used automobiles and other vehicles more than 3.5 tons

(συν.-cont'd)

ΠΙΝΑΚΑΣ 18. (συνεχ.). ΑΡΙΘΜΟΣ ΑΠΑΣΧΟΛΟΥΜΕΝΩΝ ΚΑΙ ΕΡΓΑΤΙΚΟ ΚΟΣΤΟΣ ΚΑΤΑ ΚΑΤΗΓΟΡΙΑ ΚΑΙ ΔΡΑΣΤΗΡΙΟΤΗΤΑ 2010
TABLE 18. (cont'd). NUMBER OF PERSONS EMPLOYED AND LABOUR COST BY CATEGORY AND ACTIVITY 2010

Κώδικας NACE Rev.2 Code	Δραστηριότητα	Εργαζόμενοι ιδιοκτήτες και μη αμειβόμενα μέλη Working proprietors and unpaid family members			Μισθοί Employees			Σύνολο Total			Activity
		Αριθμός απασχο- λουμέ- νων Number of persons employed	Μισθοί και ημερο- μίσθια Wages and salaries contri- bution (€000 's)	Συνει- φορές εργοδο- των Emp- loyers contri- bution (€000 's)	Αριθμός απασχο- λουμέ- νων Number of persons employed	Μισθοί και ημερο- μίσθια Wages and salaries contri- bution (€000 's)	Συνει- φορές εργοδο- των Emp- loyers contri- bution (€000 's)	Αριθμός απασχο- λουμέ- νων Number of persons employed	Μισθοί και ημερο- μίσθια Wages and salaries contri- bution (€000 's)	Συνει- φορές εργοδο- των Emp- loyers contri- bution (€000 's)	
45.2	Συντήρηση και επισκευή μηχανοκίνητων οχημάτων	1.234	21.743	2.028	3.489	62.210	9.154	4.723	83.953	11.182	Maintenance and repair of motor vehicles
45.20	Συντήρηση και επισκευή μηχανοκίνητων οχημάτων	1.234	21.743	2.028	3.489	62.210	9.154	4.723	83.953	11.182	Maintenance and repair of motor vehicles
45.20.1	Επιδιόρθωση και συντήρηση αυτοκινήτων (γκαράζ)	530	9.467	560	2.033	39.028	5.527	2.563	48.495	6.087	Mechanical repairs and maintenance of motor vehicles
45.20.2	Επιδιόρθωση ηλεκτρικού συστήματος αυτοκινήτων	212	3.604	393	207	3.865	391	419	7.469	784	Electrical repairs of motor vehicles
45.20.3	Βοφή αυτοκινήτων	120	2.234	208	343	4.288	1.005	463	6.522	1.213	Painting of motor vehicles
45.20.4	Επισκευή αμαξώματος (ισιόμετρα) αυτοκινήτων	201	3.388	487	309	4.282	949	510	7.670	1.436	Bodywork repairs (panel beating) of motor vehicles
45.20.5	Επιδιόρθωση ελαστικών αυτοκινήτων	102	1.820	285	143	3.339	450	245	5.159	735	Tyre repairs of motor vehicles
45.20.6	Επιδιόρθωση ραδιότηρ αυτοκινήτων	18	270	39	8	184	20	26	454	59	Radiator repairs of motor vehicles
45.20.7	Πόλισμο και στίλβωμα αυτοκινήτων	0	0	0	281	3.790	444	281	3.790	444	Washing and polishing of motor vehicles
45.20.9	Άλλες επιδιορθώσεις αυτοκινήτων (περ. εφαρμογή εξόστ, μέρισμα τιμονιού, ζύγισμα τροχών, εφαρμογή γυαλιών, εφαρμογή συστημάτων κλιματισμού, κλπ.)	51	960	56	165	3.434	368	216	4.394	424	Other motor vehicle repairs (e.g exhaust fitting, wheel balancing, glasses fitting, air-conditioning systems fitting, etc.)
45.3	Πώληση μερών και εξαρτημάτων μηχανοκίνητων οχημάτων	6	103	16	1.208	24.528	2.624	1.214	24.631	2.640	Sale of motor vehicle parts and accessories
45.31	Χονδρικό εμπόριο μερών, εξαρτημάτων και αξεσουάρ μηχανοκίνητων οχημάτων	0	0	0	1.023	20.604	2.255	1.023	20.604	2.255	Wholesale trade of motor vehicle parts and accessories

(συν.-cont'd)

ΠΙΝΑΚΑΣ 18. (συνεχ.). ΑΡΙΘΜΟΣ ΑΠΑΣΧΟΛΟΥΜΕΝΩΝ ΚΑΙ ΕΡΓΑΤΙΚΟ ΚΟΣΤΟΣ ΚΑΤΑ ΚΑΤΗΓΟΡΙΑ ΚΑΙ ΔΡΑΣΤΗΡΙΟΤΗΤΑ 2010
TABLE 18. (cont'd). NUMBER OF PERSONS EMPLOYED AND LABOUR COST BY CATEGORY AND ACTIVITY 2010

Κώδικας NACE Rev.2 Code	Δραστηριότητα	Εργαζόμενοι ιδιοκτήτες και μη αμειβόμενα μέλη της οικογένειας Working proprietors and unpaid family members		Μισθοενοί Employees		Σύνολο Total		Activity
		Αριθμός απασχο- λουμέ- νων Number of persons employed	Συνεισ- φορές εργοδο- των Wages and loyers contri- bution (€000' s)	Αριθμός απασχο- λουμέ- νων Number of persons employed	Συνεισ- φορές εργοδο- των Wages and loyers contri- bution (€000' s)	Αριθμός απασχο- λουμέ- νων Number of persons employed	Συνεισ- φορές εργοδο- των Wages and loyers contri- bution (€000' s)	
45.31.1	Χονδρικό εμπόριο μερών και εξαρτημάτων μηχανοκίνητων οχημάτων	0	0	0	2.005	825	2.005	Wholesale trade of motor vehicle parts
45.31.2	Χονδρικό εμπόριο αξεσουάρ μηχανοκίνητων οχημάτων	0	0	0	250	198	250	Wholesale trade of motor vehicle accessories
45.32	Λιανικό εμπόριο μερών, εξαρτημάτων και αξεσουάρ μηχανοκίνητων οχημάτων	6	103	16	369	191	385	Retail trade of motor vehicle parts and accessories
45.32.1	Λιανικό εμπόριο μερών και εξαρτημάτων μηχανοκίνητων οχημάτων	0	0	0	317	156	317	Retail trade of motor vehicle parts
45.32.2	Λιανικό εμπόριο αξεσουάρ μηχανοκίνητων οχημάτων	6	103	16	52	35	68	Retail trade of motor vehicle accessories
45.4	Πώληση, συντήρηση και επισκευή μοτοσικλετών και των μερών και εξαρτημάτων τους	88	1.073	100	215	222	315	Sale, maintenance and repair of motorcycles and related parts and accessories
45.40	Πώληση, συντήρηση και επισκευή μοτοσικλετών και των μερών και εξαρτημάτων τους	88	1.073	100	215	222	315	Sale, maintenance and repair of motorcycles and related parts and accessories
45.40.1	Πώληση μοτοσικλετών και μοτοποδηλάτων (συμπ. εξαρτημάτων και αξεσουάρ)	0	0	0	128	86	128	Sale of motorcycles and mopeds, including parts and accessories
45.40.2	Συντήρηση και επιδιόρθωση μοτοσικλετών και μοτοποδηλάτων	88	1.073	100	87	136	187	Maintenance and repair services of motorcycles and mopeds

(συν.-cont'd)

ΠΙΝΑΚΑΣ 18. (συνεχ.). ΑΡΙΘΜΟΣ ΑΠΑΣΧΟΛΟΥΜΕΝΩΝ ΚΑΙ ΕΡΓΑΤΙΚΟ ΚΟΣΤΟΣ ΚΑΤΑ ΚΑΤΗΓΟΡΙΑ ΚΑΙ ΔΡΑΣΤΗΡΙΟΤΗΤΑ 2010
TABLE 18. (cont'd). NUMBER OF PERSONS EMPLOYED AND LABOUR COST BY CATEGORY AND ACTIVITY 2010

Κώδικας NACE Rev.2 Code	Δραστηριότητα	Εργαζόμενοι ιδιοκτήτες και μη αμειβόμενα μέλη Working proprietors and unpaid family members		Μισθοί Employees		Σύνολο Total		Activity
		Αριθμός απασχο- λουμέ- νων Number of persons employed	Συνεισ- φορές εργοδο- των Emp- loyers contri- bution (€000 's)	Αριθμός απασχο- λουμέ- νων Number of persons employed	Μισθοί και ημερο- μίσθια Wages and salaries (€000 's)	Αριθμός απασχο- λουμέ- νων Number of persons employed	Μισθοί και ημερο- μίσθια Wages and salaries (€000 's)	
46	ΧΟΝΔΡΙΚΟ ΕΜΠΟΡΙΟ, ΕΚΤΟΣ ΑΠΟ ΤΟ ΕΜΠΟΡΙΟ ΜΗΧΑΝΟΚΙΝΗΤΩΝ ΟΧΗΜΑΤΩΝ ΚΑΙ ΜΟΤΟΣΙΚΛΕΤΩΝ							WHOLESALE TRADE, EXCEPT OF MOTOR VEHICLES AND MOTORCYCLES
46.1	Χονδρικό εμπόριο έναντι αμοιβής ή βάσει σύμβασης	144	2.918	20.385	452.093	20.529	455.011	Wholesale on a fee or contract basis
46.11	Εμπορικοί αντιπρόσωποι που μεσολαβούν στην πώληση γεωργικών προϊόντων υλών, ζώντων ζώων, κλωστοϋφαντουργικών προϊόντων υλών και ημιτελών προϊόντων	10	273	1.410	47.705	1.420	47.978	Agents involved in the sale of agricultural raw materials, live animals, textile raw materials and semi-finished goods
46.12	Εμπορικοί αντιπρόσωποι που μεσολαβούν στην πώληση καυσίμων, μεταλλευμάτων, μετάλλων και βιομηχανικών χημικών προϊόντων	0	0	7	99	7	99	Agents involved in the sale of fuels, ores, metals and industrial chemicals
46.13	Εμπορικοί αντιπρόσωποι που μεσολαβούν στην πώληση ξυλείας και οικοδομικών υλικών	0	0	0	11.387	203	11.387	Agents involved in the sale of timber and building materials
46.14	Εμπορικοί αντιπρόσωποι που μεσολαβούν στην πώληση μηχανημάτων, βιομηχανικού εξοπλισμού, πλοίων και αεροσκαφών	0	0	0	956	37	956	Agents involved in the sale of machinery, industrial equipment, ships and aircraft
46.15	Εμπορικοί αντιπρόσωποι που μεσολαβούν στην πώληση επίπλων, ειδών οικιακής χρήσης, στιβερικών και ειδών κρηκαλερίας	0	0	74	7.043	74	7.043	Agents involved in the sale of furniture, household goods, hardware and ironmongery

(cont'd)

ΠΙΝΑΚΑΣ 18. (συνεχ.). ΑΡΙΘΜΟΣ ΑΠΑΣΧΟΛΟΥΜΕΝΩΝ ΚΑΙ ΕΡΓΑΤΙΚΟ ΚΟΣΤΟΣ ΚΑΤΑ ΚΑΤΗΓΟΡΙΑ ΚΑΙ ΔΡΑΣΤΗΡΙΟΤΗΤΑ 2010
TABLE 18. (cont'd). NUMBER OF PERSONS EMPLOYED AND LABOUR COST BY CATEGORY AND ACTIVITY 2010

Κώδικας NACE Rev.2 Code	Δραστηριότητα	Εργαζόμενοι ιδιοκτήτες και μη αμειβόμενα μέλη Working proprietors and unpaid family members		Μισθοφόροι Employees		Σύνολο Total		Activity
		Αριθμός απασχο- λουμέ- νων Number of persons employed	Μισθοί και φορές ημερο- μίσθια των Emp- loyers contri- bution (€000's)	Αριθμός απασχο- λουμέ- νων Number of persons employed	Μισθοί και φορές ημερο- μίσθια των Emp- loyers contri- bution (€000's)	Αριθμός απασχο- λουμέ- νων Number of persons employed	Μισθοί και ημερο- μίσθια των Emp- loyers contri- bution (€000's)	
46.16	Εμπορικοί αντιπρόσωποι που μεσολαβούν στην πώληση κλωστοϋφαντουργικών προϊόντων, ενδυμάτων, γυναικικών, υποδημάτων και δερμάτινων προϊόντων	0	0	24	719	24	719	Agents involved in the sale of textiles, clothing, fur, footwear and leather goods
46.17	Εμπορικοί αντιπρόσωποι που μεσολαβούν στην πώληση τροφίμων, ποτών και καπνού	10	273	210	7.049	220	7.322	Agents involved in the sale of food, beverages and tobacco
46.18	Εμπορικοί αντιπρόσωποι ειδικευμένοι στην πώληση άλλων συγκεκριμένων προϊόντων	0	0	350	10.537	350	10.537	Agents specialized in the sale of other particular products
46.19	Εμπορικοί αντιπρόσωποι που μεσολαβούν στην πώληση διαφόρων ειδών	0	0	265	7.989	265	7.989	Agents involved in the sale of a variety of goods
46.2	Χονδρικό εμπόριο ακατέργαστων γεωργικών πρώτων υλών και ζώντων ζώων	10	129	395	7.052	405	7.181	Wholesale of agricultural raw materials and live animals
46.21	Χονδρικό εμπόριο σιτηρών, ακατέργαστου καπνού, σπόρων και ζωοτροφών	4	34	263	5.306	267	5.340	Wholesale of grain, unmanufactured tobacco, seeds and animal feeds
46.22	Χονδρικό εμπόριο λουλουδιών και φυτών	0	0	115	1.539	115	1.539	Wholesale of flowers and plants
46.23	Χονδρικό εμπόριο ζώντων ζώων	1	17	10	117	11	134	Wholesale of live animals
46.24	Χονδρικό εμπόριο δερμάτων, προβίων και κατεργασμένου δέρματος	5	78	7	90	12	168	Wholesale of hides, skins and leather
46.3	Χονδρικό εμπόριο τροφίμων, ποτών και καπνού	45	1.096	5.880	122.845	5.925	123.941	Wholesale of food, beverages and tobacco
46.31	Χονδρικό εμπόριο φρούτων και λαχανικών	10	206	1.290	22.888	1.300	23.094	Wholesale of fruit and vegetables
46.31.1	Συσκευασία και εξαγωγή φρούτων και λαχανικών	0	0	558	10.097	558	10.097	Packing and export of unprocessed fruit and vegetables

(συν.-cont'd)

ΠΙΝΑΚΑΣ 18. (συνεχ.). ΑΡΙΘΜΟΣ ΑΠΑΣΧΟΛΟΥΜΕΝΩΝ ΚΑΙ ΕΡΓΑΤΙΚΟ ΚΟΣΤΟΣ ΚΑΤΑ ΚΑΤΗΓΟΡΙΑ ΚΑΙ ΔΡΑΣΤΗΡΙΟΤΗΤΑ 2010
TABLE 18. (cont'd). NUMBER OF PERSONS EMPLOYED AND LABOUR COST BY CATEGORY AND ACTIVITY 2010

Κώδικας NACE Rev.2 Code	Δραστηριότητα	Εργαζόμενοι ιδιοκτήτες και μη αμειβόμενα μέλη της οικογένειας Working proprietors and unpaid family members		Μισθοί Employees		Σύνολο Total		Activity
		Αριθμός απασχο- λουμέ- νων Number of persons employed	Μισθοί και φορές ημερο- μίσθια των Wages and salaries contri- bution (€000 's)	Αριθμός απασχο- λουμέ- νων Number of persons employed	Μισθοί και φορές ημερο- μίσθια των Wages and salaries contri- bution (€000 's)	Αριθμός απασχο- λουμέ- νων Number of persons employed	Μισθοί και φορές ημερο- μίσθια των Wages and salaries contri- bution (€000 's)	
46.31.2	Σύνδεσμοι διαθέσιμους φρούτων και λαχανικών στην επιτόπια αγορά	0	0	0	1.493	70	1.493	Marketing associations for fruit and vegetables in the home market
46.31.3/4	Μεστέμποροι φορτηγών και χονδρικό εμπόριο ξηρών καρπών	10	206	20	11.298	662	11.504	Fruit and vegetable brokers and wholesale of nuts
46.32	Χονδρικό εμπόριο κρέατος και προϊόντων κρέατος	0	0	0	6.489	341	6.489	Wholesale of meat and meat products
46.33	Χονδρικό εμπόριο γαλακτοκομικών προϊόντων, αβγών και βρώσιμων ελαίων και λιπών	14	270	24	2.573	130	2.843	Wholesale of dairy products, eggs and edible oils and fats
46.34	Χονδρικό εμπόριο ποτών	20	600	37	15.318	732	15.918	Wholesale of beverages
46.35	Χονδρικό εμπόριο προϊόντων καπνού	1	20	2	6.277	205	6.297	Wholesale of tobacco products
46.36	Χονδρικό εμπόριο ζάχαρης, σοκολάτας και ειδών ζαχαροπλαστικής	0	0	0	10.940	457	10.940	Wholesale of sugar and chocolate and sugar confectionery
46.37	Χονδρικό εμπόριο καφέ, τσαγιού, κακάου και μπαχαρικών	0	0	0	1.259	71	1.259	Wholesale of coffee, tea, cocoa and spices
46.38	Χονδρικό εμπόριο άλλων τροφίμων, συμπτεριλαμβανομένων ψαριών, καρκινοειδών και μαλακίων	0	0	0	6.868	332	6.868	Wholesale of other food, including fish, crustaceans and molluscs
46.39	Μη ειδικευμένο χονδρικό εμπόριο τροφίμων, ποτών και καπνού	0	0	0	50.233	2.322	50.233	Non-specialized wholesale of food, beverages and tobacco
46.4	Χονδρικό εμπόριο ειδών οικιακής χρήσης	13	249	22	112.334	5.643	112.583	Wholesale of household goods

(συν.-cont'd)

ΠΙΝΑΚΑΣ 18. (συνεχ.). ΑΡΙΘΜΟΣ ΑΠΑΣΧΟΛΟΥΜΕΝΩΝ ΚΑΙ ΕΡΓΑΤΙΚΟ ΚΟΣΤΟΣ ΚΑΤΑ ΚΑΤΗΓΟΡΙΑ ΚΑΙ ΔΡΑΣΤΗΡΙΟΤΗΤΑ 2010
TABLE 18. (cont'd). NUMBER OF PERSONS EMPLOYED AND LABOUR COST BY CATEGORY AND ACTIVITY 2010

Κώδικας NACE Rev.2 Code	Δραστηριότητα	Εργαζόμενοι ιδιοκτήτες και μη αμεβόλενα μέλη της οικογένειας Working proprietors and unpaid family members		Μισθοί Employees		Σύνολο Total		Activity
		Αριθμός απασχο- λουμέ- νων Number of persons employed	Μισθοί και ημερο- μισθία Wages and salaries contri- bution (€000's)	Αριθμός απασχο- λουμέ- νων Number of persons employed	Μισθοί και ημερο- μισθία Wages and salaries contri- bution (€000's)	Αριθμός απασχο- λουμέ- νων Number of persons employed	Μισθοί και ημερο- μισθία Wages and salaries contri- bution (€000's)	
46.41	Χονδρικό εμπόριο κλωστοϋφαντουργικών προϊόντων	0	0	257	4.315	257	4.315	Wholesale of textiles
46.42	Χονδρικό εμπόριο ενδυμάτων και υποδημάτων	0	0	528	7.536	528	7.536	Wholesale of clothing and footwear
46.42.1	Χονδρικό εμπόριο ενδυμάτων (περ. αθλητικά ενδύματα, γάντια, γραβάτες, είδη γουνοποιίας και εσώρουχα)	0	0	392	5.327	392	5.327	Wholesale of clothing (incl. sports clothes, gloves, ties, fur articles and underwear)
46.42.2	Χονδρικό εμπόριο υποδημάτων	0	0	136	2.209	136	2.209	Wholesale of footwear
46.43	Χονδρικό εμπόριο ηλεκτρικών οικιακών συσκευών	0	0	507	10.624	507	10.624	Wholesale of electrical household appliances
46.43.1	Χονδρικό εμπόριο ηλεκτρικών οικιακών συσκευών, ραδιοφωνικών και τηλεοπτικών	0	0	389	8.676	389	8.676	Wholesale of electrical household appliances and radio and television goods
46.43.2	Χονδρικό εμπόριο δίσκων γραμμοφώνου, κασετών, ψηφιακών δίσκων και βιντεοκασετών	0	0	55	654	55	654	Wholesale of gramophone records, tapes, CDs and videos
46.43.3	Χονδρικό εμπόριο φωτογραφικών και οπτικών ειδών	0	0	63	1.294	63	1.294	Wholesale of photographic and optical goods
46.44	Χονδρικό εμπόριο ειδών πορσελάνης και γυαλίων και υλικών καθαρισμού	13	249	527	11.818	540	12.067	Wholesale of china and glassware and cleaning materials
46.45	Χονδρικό εμπόριο αρωμάτων και καλλυντικών	0	0	1.331	27.328	1.331	27.328	Wholesale of perfume and cosmetics
46.46	Χονδρικό εμπόριο φαρμακευτικών προϊόντων	0	0	881	20.765	881	20.765	Wholesale of pharmaceutical goods

(συν.-cont'd)

ΠΙΝΑΚΑΣ 18. (συνεχ.). ΑΡΙΘΜΟΣ ΑΠΑΣΧΟΛΟΥΜΕΝΩΝ ΚΑΙ ΕΡΓΑΤΙΚΟ ΚΟΣΤΟΣ ΚΑΤΑ ΚΑΤΗΓΟΡΙΑ ΚΑΙ ΔΡΑΣΤΗΡΙΟΤΗΤΑ 2010
TABLE 18. (cont'd). NUMBER OF PERSONS EMPLOYED AND LABOUR COST BY CATEGORY AND ACTIVITY 2010

Κώδικας NACE Rev.2 Code	Δραστηριότητα	Εργαζόμενοι ιδιοκτήτες και μη αμειβόμενα μέλη Working proprietors and unpaid family members		Μισθωτοί Employees		Σύνολο Total		Activity
		Αριθμός απασχο- λουμέ- νων Number of persons employed	Μισθοί και ημερο- μισθία Wages and salaries contri- bution (€000's)	Αριθμός απασχο- λουμέ- νων Number of persons employed	Μισθοί και ημερο- μισθία Wages and salaries contri- bution (€000's)	Αριθμός απασχο- λουμέ- νων Number of persons employed	Μισθοί και ημερο- μισθία Wages and salaries contri- bution (€000's)	
46.47	Χονδρικό εμπόριο επίπλων, χαλιών και φωτιστικών	0	0	206	3.886	206	3.886	Wholesale of furniture, carpets and lighting equipment
46.47.1	Χονδρικό εμπόριο επίπλων και χαλιών (π.χ. περσικά χαλιά)	0	0	45	737	45	737	Wholesale of furniture and carpets
46.47.2	Χονδρικό εμπόριο φωτιστικού εξοπλισμού	0	0	161	3.149	161	3.149	Wholesale of lighting equipment
46.48	Χονδρικό εμπόριο ρολογιών και κοσμημάτων	0	0	59	858	59	858	Wholesale of watches and jewellery
46.49	Χονδρικό εμπόριο άλλων ειδών οικιακής χρήσης	0	0	1.347	25.204	1.347	25.204	Wholesale of other household goods
46.5	Χονδρικό εμπόριο εξοπλισμού πληροφοριακών και επικοινωνιακών συστημάτων	0	0	997	23.172	997	23.172	Wholesale of information and communication equipment
46.51	Χονδρικό εμπόριο ηλεκτρονικών υπολογιστών, περιφερειακού εξοπλισμού υπολογιστών και λογισμικού	0	0	726	18.659	726	18.659	Wholesale of computers, computer peripheral equipment and software
46.52	Χονδρικό εμπόριο ηλεκτρονικού και τηλεπικοινωνιακού εξοπλισμού και εξαρτημάτων	0	0	271	4.513	271	4.513	Wholesale of electronic and telecommunications equipment and parts
46.6	Χονδρικό εμπόριο άλλων μηχανημάτων, εξοπλισμού και προμηθειών	0	0	1.674	36.564	1.674	36.564	Wholesale of other machinery, equipment and supplies
46.61	Χονδρικό εμπόριο γεωργικών μηχανημάτων, εξοπλισμού και προμηθειών	0	0	161	3.564	161	3.564	Wholesale of agricultural machinery, equipment and supplies

(συν.-cont'd)

ΠΙΝΑΚΑΣ 18. (συνεχ.). ΑΡΙΘΜΟΣ ΑΠΑΣΧΟΛΟΥΜΕΝΩΝ ΚΑΙ ΕΡΓΑΤΙΚΟ ΚΟΣΤΟΣ ΚΑΤΑ ΚΑΤΗΓΟΡΙΑ ΚΑΙ ΔΡΑΣΤΗΡΙΟΤΗΤΑ 2010
TABLE 18. (cont'd). NUMBER OF PERSONS EMPLOYED AND LABOUR COST BY CATEGORY AND ACTIVITY 2010

Κώδικας NACE Rev.2 Code	Δραστηριότητα	Εργαζόμενοι ιδιοκτήτες και μη αμειβόμενα μέλη της οικογένειας Working proprietors and unpaid family members		Μισθωτοί Employees		Σύνολο Total		Activity
		Αριθμός απασχο- λουμέ- νων Number of persons employed	Μισθοί και μερο- μίσθια Wages and salaries (€000' s)	Αριθμός απασχο- λουμέ- νων Number of persons employed	Μισθοί και μερο- μίσθια Wages and salaries (€000' s)	Αριθμός απασχο- λουμέ- νων Number of persons employed	Μισθοί και μερο- μίσθια Wages and salaries (€000' s)	
46.62	Χονδρικό εμπόριο εργαλειομηχανών	0	0	25	412	60	412	Wholesale of machine tools
46.63	Χονδρικό εμπόριο εξορυκτικών μηχανημάτων, καθώς και μηχανημάτων για κατασκευαστικά έργα και έργα πολιτικού μηχανικού	0	0	173	4.375	452	4.375	Wholesale of mining, construction and civil engineering machinery
46.64	Χονδρικό εμπόριο μηχανημάτων για την κλωστοϋφαντουργική βιομηχανία, και χονδρικό εμπόριο ραπτομηχανών και πλεκτομηχανών	0	0	10	65	5	65	Wholesale of machinery for the textile industry and of sewing and knitting machines
46.65	Χονδρικό εμπόριο επίπλων γραφείου	0	0	46	990	107	990	Wholesale of office furniture
46.66	Χονδρικό εμπόριο άλλων μηχανών και εξοπλισμού γραφείου	0	0	145	3.378	325	3.378	Wholesale of other office machinery and equipment
46.69	Χονδρικό εμπόριο άλλων μηχανημάτων και εξοπλισμού	0	0	1.114	23.780	3.169	23.780	Wholesale of other machinery and equipment
46.69.1	Χονδρικό εμπόριο εξοπλισμού για ηλεκτρικές εγκαταστάσεις	0	0	316	7.408	944	7.408	Wholesale of installation equipment for domestic use
46.69.2	Χονδρικό εμπόριο άλλων μηχανημάτων που χρησιμοποιούνται στη βιομηχανία, το εμπόριο και την πλοήγηση	0	0	798	16.372	2.225	16.372	Wholesale of other machinery for use in industry, trade and navigation
46.7	Άλλο ειδικευμένο χονδρικό εμπόριο	26	489	3.622	87.796	13.573	88.285	Other specialized wholesale
46.71	Χονδρικό εμπόριο στερεών, υγρών και αέριων καυσίμων και συναφών προϊόντων	0	0	655	25.792	5.270	25.792	Wholesale of solid, liquid and gaseous fuels and related products
46.72	Χονδρικό εμπόριο μετάλλων και μεταλλευμάτων	0	0	209	3.288	393	3.288	Wholesale of metals and metal ores

(cont.-cont'd)

ΠΙΝΑΚΑΣ 18. (συνεχ.). ΑΡΙΘΜΟΣ ΑΠΑΣΧΟΛΟΥΜΕΝΩΝ ΚΑΙ ΕΡΓΑΤΙΚΟ ΚΟΣΤΟΣ ΚΑΤΑ ΚΑΤΗΓΟΡΙΑ ΚΑΙ ΔΡΑΣΤΗΡΙΟΤΗΤΑ 2010
TABLE 18. (cont'd). NUMBER OF PERSONS EMPLOYED AND LABOUR COST BY CATEGORY AND ACTIVITY 2010

Κωδικός NACE Rev.2 Code	Δραστηριότητα	Εργαζόμενοι ιδιοκτήτες και μη αμειβόμενα μέλη της οικογένειας Working proprietors and unpaid family members		Μισθωτοί Employees		Σύνολο Total		Activity
		Αριθμός απασχο- λουμέ- νων Number of persons employed	Μισθοί και ημερο- μίσθια Wages and salaries contri- bution (€000's)	Αριθμός απασχο- λουμέ- νων Number of persons employed	Μισθοί και ημερο- μίσθια Wages and salaries contri- bution (€000's)	Αριθμός απασχο- λουμέ- νων Number of persons employed	Μισθοί και ημερο- μίσθια Wages and salaries contri- bution (€000's)	
46.73	Χονδρικό εμπόριο ξυλείας, οικοδομικών υλικών και ειδών υγιεινής	0	0	1.861	39.175	1.861	39.175	Wholesale of wood, construction materials and sanitary equipment
46.73.1	Χονδρικό εμπόριο ξυλείας	0	0	346	6.993	346	6.993	Wholesale of wood
46.73.2	Χονδρικό εμπόριο ειδών υγιεινής	0	0	379	8.653	379	8.653	Wholesale of sanitary equipment
46.73.3/4/ 5/6	Χονδρικό εμπόριο χρωμάτων, βερνικιών, υαλοπινάκων, ψευδοτάβανων, χαρτιού τοίχου και υλικών επένδυσης διαπέδου	0	0	383	9.083	383	9.083	Wholesale of paints and varnishes, glasses and mirrors, gypsum decorations, wallpaper and floor coverings
46.73.9	Χονδρικό εμπόριο διαφόρων οικοδομικών υλικών	0	0	753	14.446	753	14.446	Wholesale of various construction materials
46.74	Χονδρικό εμπόριο σιδηρικών, υδραυλικών ειδών και εξοπλισμού και προμηθειών για εγκαταστάσεις θέρμανσης	0	0	433	9.230	433	9.230	Wholesale of hardware, plumbing and heating equipment and supplies
46.75	Χονδρικό εμπόριο χημικών προϊόντων	26	489	375	8.738	401	9.227	Wholesale of chemical products
46.76	Χονδρικό εμπόριο άλλων ενδιάμεσων προϊόντων	0	0	78	1.374	78	1.374	Wholesale of other intermediate products
46.77	Χονδρικό εμπόριο απορριμμάτων και υπολειμμάτων	0	0	11	199	11	199	Wholesale of waste and scrap
46.9	Μη ειδικευμένο χονδρικό εμπόριο	40	682	764	14.625	804	15.307	Non-specialized wholesale trade
46.90	Μη ειδικευμένο χονδρικό εμπόριο	40	682	764	14.625	804	15.307	Non-specialized wholesale trade

(συν.-cont'd)

ΠΙΝΑΚΑΣ 18. (συνεχ.). ΑΡΙΘΜΟΣ ΑΠΑΣΧΟΛΟΥΜΕΝΩΝ ΚΑΙ ΕΡΓΑΤΙΚΟ ΚΟΣΤΟΣ ΚΑΤΑ ΚΑΤΗΓΟΡΙΑ ΚΑΙ ΔΡΑΣΤΗΡΙΟΤΗΤΑ 2010
TABLE 18. (cont'd). NUMBER OF PERSONS EMPLOYED AND LABOUR COST BY CATEGORY AND ACTIVITY 2010

Κώδικας NACE Rev.2 Code	Δραστηριότητα	Εργαζόμενοι ιδιοκτήτες και μη αμειβόμενα μέλη Working proprietors and unpaid family members		Μισθοί Employees		Σύνολο Total		Activity
		Αριθμός απασχο- λουμέ- νων Number of persons employed	Μισθοί και ημερο- μίσθια Wages and salaries contri- bution (€000 's)	Αριθμός απασχο- λουμέ- νων Number of persons employed	Μισθοί και ημερο- μίσθια Wages and salaries contri- bution (€000 's)	Αριθμός απασχο- λουμέ- νων Number of persons employed	Μισθοί και ημερο- μίσθια Wages and salaries contri- bution (€000 's)	
47	ΛΙΑΝΙΚΟ ΕΜΠΟΡΙΟ, ΕΚΤΟΣ ΑΠΟ ΤΟ ΕΜΠΟΡΙΟ ΜΗΧΑΝΟΚΙΝΗΤΩΝ ΟΧΗΜΑΤΩΝ ΚΑΙ ΜΟΤΟΣΙΚΛΕΤΩΝ							RETAIL TRADE, EXCEPT OF MOTOR VEHICLES AND MOTORCYCLES
47.1	Λιανικό εμπόριο σε μη ειδικευμένα καταστήματα	3.768	51.507	6.038	532.166	33.986	59.019	Retail sale in non-specialized stores
47.11	Λιανικό εμπόριο σε μη ειδικευμένα καταστήματα που πωλούν κυρίως τρόφιμα, ποτά ή καπνό	1.232	15.506	1.601	180.912	12.009	18.917	Retail sale in non-specialized stores with food, beverages or tobacco predominating
47.11.1	Παντοπωλεία και υπεραγορές κυρίως τροφίμων	781	9.942	1.048	92.824	6.337	9.197	Groceries and super-markets selling a large variety of goods, of which food products, beverages or tobacco are predominant
47.11.2	Περίπτερα (μίνι μάρκετ)	451	5.564	553	25.120	1.793	2.305	Kiosks
47.19	Άλλο λιανικό εμπόριο σε μη ειδικευμένα καταστήματα	0	0	0	62.968	3.879	7.415	Other retail sale in non-specialized stores
47.2	Λιανικό εμπόριο τροφίμων, ποτών και καπνού σε ειδικευμένα καταστήματα	494	10.510	1.124	23.620	1.587	2.463	Retail sale of food, beverages and tobacco in specialized stores
47.21	Λιανικό εμπόριο φρούτων και λαχανικών σε ειδικευμένα καταστήματα	83	1.509	151	8.748	559	818	Retail sale of fruit and vegetables in specialized stores
47.22	Λιανικό εμπόριο κρέατος και προϊόντων κρέατος σε ειδικευμένα καταστήματα	375	8.407	896	8.516	573	888	Retail sale of meat and meat products in specialized stores
47.23	Λιανικό εμπόριο ψαριών, καρκινοειδών και μαλακίων σε ειδικευμένα καταστήματα	33	526	69	4.009	269	540	Retail sale of fish, crustaceans and molluscs in specialized stores

(συν.-cont'd)

ΠΙΝΑΚΑΣ 18. (συνεχ.). ΑΡΙΘΜΟΣ ΑΠΑΣΧΟΛΟΥΜΕΝΩΝ ΚΑΙ ΕΡΓΑΤΙΚΟ ΚΟΣΤΟΣ ΚΑΤΑ ΚΑΤΗΓΟΡΙΑ ΚΑΙ ΔΡΑΣΤΗΡΙΟΤΗΤΑ 2010
TABLE 18. (cont'd). NUMBER OF PERSONS EMPLOYED AND LABOUR COST BY CATEGORY AND ACTIVITY 2010

Κωδικός NACE Rev.2 Code	Δραστηριότητα	Εργαζόμενοι ιδιοκτήτες και μη αμειβόμενα μέλη της οικογένειας Working proprietors and unpaid family members		Μισθοί Employees		Σύνολο Total		Activity
		Αριθμός απασχολομένων Number of persons employed	Μισθοί και ημερο- μισθία Wages and salaries (€000's)	Αριθμός απασχολομένων Number of persons employed	Μισθοί και ημερο- μισθία Wages and salaries (€000's)	Αριθμός απασχολομένων Number of persons employed	Μισθοί και ημερο- μισθία Wages and salaries (€000's)	
47.24	Λιανικό εμπόριο ψωμιού, αρτοποιημάτων και λοιπών ειδών αρτοποιίας και ζαχαροπλαστικής σε ειδικευμένα καταστήματα	0	0	0	992	79	992	Retail sale of bread, cakes, flour confectionery and sugar confectionery in specialized stores
47.25	Λιανικό εμπόριο ποτών σε ειδικευμένα καταστήματα	3	68	56	762	59	830	Retail sale of beverages in specialized stores
47.26	Λιανικό εμπόριο προϊόντων καπνού σε ειδικευμένα καταστήματα	0	0	5	80	5	80	Retail sale of tobacco products in specialized stores
47.29	Λιανικό εμπόριο άλλων τροφίμων σε ειδικευμένα καταστήματα	0	0	46	513	46	513	Other retail sale of food in specialized stores
47.3	Λιανικό εμπόριο καυσίμων κίνησης σε ειδικευμένα καταστήματα	52	1.082	1.176	16.712	1.228	17.794	Retail sale of automotive fuel in specialized stores
47.30	Λιανικό εμπόριο καυσίμων κίνησης σε ειδικευμένα καταστήματα (σταθμοί βενζίνης)	52	1.082	1.176	16.712	1.228	17.794	Retail sale of automotive fuel in specialized stores (petrol stations)
47.4	Λιανικό εμπόριο εξοπλισμού πληροφορικών και επικοινωνιακών συστημάτων σε ειδικευμένα καταστήματα	0	0	1.694	33.803	1.694	33.803	Retail sale of information and communication equipment in specialized stores
47.41	Λιανικό εμπόριο ηλεκτρονικών υπολογιστών, περιφερειακών μονάδων υπολογιστών και λογισμικού σε ειδικευμένα καταστήματα (συμπερ. των βιντεοπαιχνιδιών)	0	0	771	15.484	771	15.484	Retail sale of computers, peripheral units and software in specialized stores (incl. videogames)
47.42	Λιανικό εμπόριο τηλεπικοινωνιακού εξοπλισμού σε ειδικευμένα καταστήματα	0	0	773	16.033	773	16.033	Retail sale of telecommunications equipment in specialized stores

(cont.-cont'd)

ΠΙΝΑΚΑΣ 18. (συνεχ.). ΑΡΙΘΜΟΣ ΑΠΑΣΧΟΛΟΥΜΕΝΩΝ ΚΑΙ ΕΡΓΑΤΙΚΟ ΚΟΣΤΟΣ ΚΑΤΑ ΚΑΤΗΓΟΡΙΑ ΚΑΙ ΔΡΑΣΤΗΡΙΟΤΗΤΑ 2010
TABLE 18. (cont'd). NUMBER OF PERSONS EMPLOYED AND LABOUR COST BY CATEGORY AND ACTIVITY 2010

Κώδικας NACE Rev.2 Code	Δραστηριότητα	Εργαζόμενοι ίδιοκτήτες και μη αμειβόμενα μέλη της οικογένειας Working proprietors and unpaid family members			Μισθοί Employees			Σύνολο Total			Activity
		Αριθμός απασχο- λουμέ- νων Number of persons employed	Μισθοί και φορές ημερο- μίσθια Wages and salaries contri- bution (€000 's)	Συνει- σοφορές εργοδο- των Emp- loyers contri- bution (€000 's)	Αριθμός απασχο- λουμέ- νων Number of persons employed	Μισθοί και ημερο- μίσθια Wages and salaries contri- bution (€000 's)	Συνει- σοφορές εργοδο- των Emp- loyers contri- bution (€000 's)	Αριθμός απασχο- λουμέ- νων Number of persons employed	Μισθοί και ημερο- μίσθια Wages and salaries contri- bution (€000 's)	Συνει- σοφορές εργοδο- των Emp- loyers contri- bution (€000 's)	
47.43	Λιανικό εμπόριο εξοπλισμού ήχου και εικόνας σε ειδικευμένα καταστήματα (ραδιοφωνικές και τηλεοπτικές συσκευές)	0	0	0	150	2.286	266	150	2.286	266	Retail sale of audio and video equipment in specialized stores (radio and television goods)
47.5	Λιανικό εμπόριο άλλου οικιακού εξοπλισμού σε ειδικευμένα καταστήματα	228	2.885	388	6.246	105.137	12.308	6.474	108.022	12.696	Retail sale of other household equipment in specialized stores
47.51	Λιανικό εμπόριο κλωστοϋφαντουργικών προϊόντων σε ειδικευμένα καταστήματα	36	436	71	489	6.787	778	525	7.223	849	Retail sale of textiles in specialized stores
47.51.1	Λιανικό εμπόριο υφασμάτων	0	0	0	70	894	95	70	894	95	Retail sale of fabrics
47.51.2	Λιανικό εμπόριο υφαντουργικών προϊόντων οικιακής χρήσης (σεντόνια, τραπεζομάντηλα κ.λπ.)	36	436	71	204	3.231	404	240	3.667	475	Retail sale of household textiles
47.51.3	Λιανικό εμπόριο ψιλικών, νημάτων και κλωστών πλεκτικής και κεντημάτων	0	0	0	215	2.662	279	215	2.662	279	Retail sale of haberdashery and basic materials for rug, tapestry or embroidery making
47.52	Λιανικό εμπόριο σιδηρικών, χρωμάτων και τζαμών σε ειδικευμένα καταστήματα	50	1.004	108	1.712	31.809	3.406	1.762	32.813	3.514	Retail sale of hardware, paints and glass in specialized stores
47.52.1	Λιανικό εμπόριο ειδών υγιεινής	0	0	0	588	11.914	1.182	588	11.914	1.182	Retail sale of sanitary equipment
47.52.2	Λιανικό εμπόριο χρωμάτων και βερνικιών	0	0	0	189	3.399	418	189	3.399	418	Retail sale of paints, varnishes and lacquers
47.52.3	Λιανικό εμπόριο κλειδαριών, εργαλείων, καθρεπτών, σιδήρου, τσιμέντου, κλπ.	50	1.004	108	538	9.673	954	588	10.677	1.062	Retail sale of locks, tools, mirrors, iron, cement, etc.
47.52.4/9	Λιανικό εμπόριο ξυλείας και άλλων οικοδομικών υλικών	0	0	0	397	6.823	852	397	6.823	852	Retail sale of wood and other construction materials
47.53	Λιανικό εμπόριο χαλιών, κλιμαίων και επενδύσεων διαπέδου και τούχου σε ειδικευμένα καταστήματα	0	0	0	424	6.108	658	424	6.108	658	Retail sale of carpets, rugs, wall and floor coverings in specialized stores

(συν.-cont'd)

ΠΙΝΑΚΑΣ 18. (συνεχ.). ΑΡΙΘΜΟΣ ΑΠΑΣΧΟΛΟΥΜΕΝΩΝ ΚΑΙ ΕΡΓΑΤΙΚΟ ΚΟΣΤΟΣ ΚΑΤΑ ΚΑΤΗΓΟΡΙΑ ΚΑΙ ΔΡΑΣΤΗΡΙΟΤΗΤΑ 2010
TABLE 18. (cont'd). NUMBER OF PERSONS EMPLOYED AND LABOUR COST BY CATEGORY AND ACTIVITY 2010

Κώδικας NACE Rev.2 Code	Δραστηριότητα	Εργαζόμενοι ιδιοκτήτες και μη αμειβόμενα μέλη της οικογένειας Working proprietors and unpaid family members			Μισθοί Employees			Σύνολο Total			Activity
		Αριθμός απασχο- λουμέ- νων Number of persons employed	Μισθοί και ημερο- μισθία Wages and salaries contri- bution (€000 s)	Συνει- φορές εργοδο- των Emp- loyers contri- bution (€000 s)	Αριθμός απασχο- λουμέ- νων Number of persons employed	Μισθοί και ημερο- μισθία Wages and salaries contri- bution (€000 s)	Συνει- φορές εργοδο- των Emp- loyers contri- bution (€000 s)	Αριθμός απασχο- λουμέ- νων Number of persons employed	Μισθοί και ημερο- μισθία Wages and salaries contri- bution (€000 s)	Συνει- φορές εργοδο- των Emp- loyers contri- bution (€000 s)	
47.54	Λιανικό εμπόριο ηλεκτρικών οικιακών συσκευών σε ειδικευμένα καταστήματα	44	498	72	1.173	21.179	2.521	1.217	21.677	2.593	Retail sale of electrical household appliances in specialized stores
47.59	Λιανικό εμπόριο επίπλων, φωτιστικών και άλλων ειδών οικιακής χρήσης σε ειδικευμένα καταστήματα	98	947	137	2.448	39.254	4.945	2.546	40.201	5.082	Retail sale of furniture, lighting equipment and other household articles in specialized stores
47.59.1	Λιανικό εμπόριο οικιακών επίπλων	0	0	0	1.348	23.315	2.953	1.348	23.315	2.953	Retail sale of furniture
47.59.2	Λιανικό εμπόριο φωτιστικών ειδών	0	0	0	95	1.556	158	95	1.556	158	Retail sale of articles of lighting
47.59.3	Λιανικό εμπόριο κεντημάτων και άλλων ειδών οικιακής, ειδών υαλοπωλείου και μη ηλεκτρικών οικιακών συσκευών	68	671	90	450	6.377	749	518	7.048	839	Retail sale of embroideries and other products of cottage industry, glassware and non electrical household appliances
47.59.4/5	Λιανικό εμπόριο μουσικών οργάνων και παρτιτούρων και κορνιζοποιεία	16	160	26	102	1.696	197	118	1.856	223	Retail sale of musical instruments and scores and picture framing
47.59.9	Άλλο λιανικό εμπόριο επίπλων, φωτιστικών και ειδών νοικοκυριού π.δ.κ.α.	14	116	21	453	6.310	888	467	6.426	909	Other retail sale of furniture, lighting equipment and household articles n.e.c.
47.6	Λιανικό εμπόριο επιμνημοσυνηδόντων ειδών και ειδών ψυχαγωγίας σε ειδικευμένα καταστήματα	156	1.941	223	1.622	23.888	2.325	1.778	25.829	2.548	Retail sale of cultural and recreation goods in specialized stores
47.61	Λιανικό εμπόριο βιβλίων σε ειδικευμένα καταστήματα	76	904	92	530	8.187	750	606	9.091	842	Retail sale of books in specialized stores
47.62	Λιανικό εμπόριο εφημερίδων και γραφικής ύλης σε ειδικευμένα καταστήματα	80	1.037	131	287	4.753	502	367	5.790	633	Retail sale of newspapers and stationery in specialized stores
47.63	Λιανικό εμπόριο εγγραφών μουσικής και εικόνας σε ειδικευμένα καταστήματα	0	0	0	60	818	55	60	818	55	Retail sale of music and video recordings in specialized stores

(συν.-cont'd)

ΠΙΝΑΚΑΣ 18. (συνεχ.), ΑΡΙΘΜΟΣ ΑΠΑΣΧΟΛΟΥΜΕΝΩΝ ΚΑΙ ΕΡΓΑΤΙΚΟ ΚΟΣΤΟΣ ΚΑΤΑ ΚΑΤΗΓΟΡΙΑ ΚΑΙ ΔΡΑΣΤΗΡΙΟΤΗΤΑ 2010
TABLE 18. (cont'd), NUMBER OF PERSONS EMPLOYED AND LABOUR COST BY CATEGORY AND ACTIVITY 2010

Κώδικας NACE Rev.2 Code	Δραστηριότητα	Εργαζόμενοι ιδιοκτήτες και μη αμειβόμενα μέλη Working proprietors and unpaid family members		Μισθοί Employees		Σύνολο Total		Activity
		Αριθμός απασχο- λουμέ- νων Number of persons employed	Μισθοί και ημερο- μίσθια Wages and salaries contri- bution (€000 's)	Αριθμός απασχο- λουμέ- νων Number of persons employed	Μισθοί και ημερο- μίσθια Wages and salaries contri- bution (€000 's)	Αριθμός απασχο- λουμέ- νων Number of persons employed	Μισθοί και ημερο- μίσθια Wages and salaries contri- bution (€000 's)	
47.64	Λιανικό εμπόριο αθλητικού εξοπλισμού σε ειδικευμένα καταστήματα (συμπ. ποδήματα, είδη αλυσίας, κατασκήνωσης, κωνηρίου, βάρκες και σκάφη αναψυχής)	0	0	0	3.870	306	3.870	Retail sale of sporting equipment in specialized stores (incl. bicycles, fishing goods, camping and hunting equipment, boats and yachts)
47.65	Λιανικό εμπόριο παιχνιδιών κάθε είδους σε ειδικευμένα καταστήματα (εκτός των βιντεοπαιχνιδιών)	0	0	0	6.260	439	6.260	Retail sale of games and toys in specialized stores (excl. video games)
47.7	Λιανικό εμπόριο άλλων ειδών σε ειδικευμένα καταστήματα	977	12.223	9.390	143.997	10.367	156.220	Retail sale of other goods in specialized stores
47.71	Λιανικό εμπόριο ενδυμάτων σε ειδικευμένα καταστήματα	426	4.656	3.638	48.518	4.064	53.174	Retail sale of clothing in specialized stores
47.72	Λιανικό εμπόριο υποδημάτων και δερμάτινων ειδών σε ειδικευμένα καταστήματα	70	1.003	1.420	19.389	1.490	20.392	Retail sale of footwear and leather goods in specialized stores
47.72.1	Λιανικό εμπόριο υποδημάτων	70	1.003	1.096	14.697	1.166	15.700	Retail sale of footwear
47.72.2	Λιανικό εμπόριο δερμάτινων ειδών και ειδών ταξιδίου	0	0	324	4.692	324	4.692	Retail sale of leather goods and travel accessories
47.73	Φαρμακευτικά είδη σε ειδικευμένα καταστήματα	56	1.100	626	12.407	682	13.507	Dispensing chemist in specialized stores
47.74	Λιανικό εμπόριο ιατρικών και ορθοπεδικών ειδών σε ειδικευμένα καταστήματα	0	0	49	784	49	784	Retail sale of medical and orthopaedic goods in specialized stores
47.75	Λιανικό εμπόριο καλλυντικών και ειδών καλλωπισμού σε ειδικευμένα καταστήματα	25	384	163	3.081	188	3.465	Retail sale of cosmetic and toilet articles in specialized stores

(συν.-cont'd)

ΠΙΝΑΚΑΣ 18. (συνεχ.). ΑΡΙΘΜΟΣ ΑΠΑΣΧΟΛΟΥΜΕΝΩΝ ΚΑΙ ΕΡΓΑΤΙΚΟ ΚΟΣΤΟΣ ΚΑΤΑ ΚΑΤΗΓΟΡΙΑ ΚΑΙ ΔΡΑΣΤΗΡΙΟΤΗΤΑ 2010
TABLE 18. (cont'd). NUMBER OF PERSONS EMPLOYED AND LABOUR COST BY CATEGORY AND ACTIVITY 2010

Κώδικας NACE Rev.2 Code	Δραστηριότητα	Εργαζόμενοι ιδιοκτήτες και μη αμειβόμενα μέλη της οικογένειας Working proprietors and unpaid family members			Μισθωτοί Employees			Σύνολο Total			Activity
		Αριθμός απασχο- λουμέ- νων Number of persons employed	Μισθοί και ημερο- μισθία Wages and salaries contri- bution (€000's)	Συνει- φορές εργοδο- των Emp- loyers contri- bution (€000's)	Αριθμός απασχο- λουμέ- νων Number of persons employed	Μισθοί και ημερο- μισθία Wages and salaries contri- bution (€000's)	Συνει- φορές εργοδο- των Emp- loyers contri- bution (€000's)	Αριθμός απασχο- λουμέ- νων Number of persons employed	Μισθοί και ημερο- μισθία Wages and salaries contri- bution (€000's)	Συνει- φορές εργοδο- των Emp- loyers contri- bution (€000's)	
47.76	Λιανικό εμπόριο λουλουδιών, φυτών, σπόρων, λιπασμάτων, ζώων συντροφιάς και σχετικών ζωοτροφών σε ειδικευμένα καταστήματα	189	2.269	296	699	12.264	1.089	888	14.533	1.385	<i>Retail sale of flowers, plants, seeds, fertilizers, pet animals and pet food in specialized stores</i>
47.76.1	Λιανικό εμπόριο ανθών και φυτών	126	1.308	167	490	8.564	844	616	9.872	1.011	Retail sale of flowers and plants
47.76.2	Λιανικό εμπόριο λιπασμάτων, σπόρων, ζώων και πουλιών συντροφιάς και ζωοτροφών για ζώα και πουλιά συντροφιάς	63	961	129	209	3.700	245	272	4.661	374	Retail sale of fertilisers, seeds, pet and animals and pet food
47.77	Λιανικό εμπόριο ρολογιών και κοσμημάτων σε ειδικευμένα καταστήματα	0	0	0	571	9.814	1.069	571	9.814	1.069	<i>Retail sale of watches and jewellery in specialized stores</i>
47.78	Άλλο λιανικό εμπόριο καινούργιων ειδών σε ειδικευμένα καταστήματα	175	2.424	318	2.204	37.557	4.697	2.379	39.981	5.015	<i>Other retail sale of new goods in specialized stores</i>
47.78.1	Λιανικό εμπόριο οπτικών και φωτογραφικών ειδών	0	0	0	502	9.433	903	502	9.433	903	Retail sale of photographic and optical goods
47.78.2	Λιανικό εμπόριο σουβενίρ, ειδών λαϊκής τέχνης και θρησκευτικών αντικειμένων	94	1.405	163	377	4.013	537	471	5.418	700	Retail sale of souvenirs, craftwork and religious articles
47.78.3	Λιανικό εμπόριο γκαζιού και πετρελαίου, κάρβουνου και καύσιμης ξυλείας	3	53	6	37	693	100	40	746	106	Retail sale of bottled gas and petroleum, coal and fuel wood
47.78.4	Λιανικό εμπόριο πινάκων ζωγραφικής και άλλων έργων τέχνης (γκαλερί)	0	0	0	100	1.312	81	100	1.312	81	Retail sale of commercial art galleries
47.78.9	Άλλο λιανικό εμπόριο σε ειδικευμένα καταστήματα π.δ.κ.α.	78	966	149	1.188	22.106	3.076	1.266	23.072	3.225	Other retail trade in specialized stores n.e.c.
47.79	Λιανικό εμπόριο μεταχειρισμένων ειδών σε καταστήματα (συμπερ. δημοπρασιών)	36	387	56	20	183	19	56	570	75	<i>Retail sale of second-hand goods in stores (incl. auctioning houses)</i>

(συν.-cont'd)

ΠΙΝΑΚΑΣ 18. (συνεχ.). ΑΡΙΘΜΟΣ ΑΠΑΣΧΟΛΟΥΜΕΝΩΝ ΚΑΙ ΕΡΓΑΤΙΚΟ ΚΟΣΤΟΣ ΚΑΤΑ ΚΑΤΗΓΟΡΙΑ ΚΑΙ ΔΡΑΣΤΗΡΙΟΤΗΤΑ 2010
TABLE 18. (cont'd). NUMBER OF PERSONS EMPLOYED AND LABOUR COST BY CATEGORY AND ACTIVITY 2010

Κώδικας NACE Rev.2 Code	Δραστηριότητα	Εργαζόμενοι ιδιοκτήτες και μη αμειβόμενα μέλη Working proprietors and unpaid family members		Μισθοφόροι Employees		Σύνολο Total		Activity				
		Αριθμός απασχο- λουμέ- νων Number of persons employed	Μισθοί και ημερο- μίσθια Wages and salaries contri- bution (€000 's)	Αριθμός απασχο- λουμέ- νων Number of persons employed	Μισθοί και ημερο- μίσθια Wages and salaries contri- bution (€000 's)	Αριθμός απασχο- λουμέ- νων Number of persons employed	Μισθοί και ημερο- μίσθια Wages and salaries contri- bution (€000 's)		Σύνολο Total			
47.8	Λιανικό εμπόριο σε υπαίθριους πάγκους και αγορές	36	445	41	41	17	103	9	53	548	50	Retail sale via stalls and markets
47.81	Λιανικό εμπόριο τροφίμων, ποτών και καπνού σε υπαίθριους πάγκους και αγορές (περ. πλαनόδιους στα πανηγύρια)	19	337	28	28	17	103	9	36	440	37	Retail sale via stalls and markets of food, beverages and tobacco products
47.82	Λιανικό εμπόριο κλωστοϋφαντουργικών προϊόντων, ενδυμάτων και υποδημάτων σε υπαίθριους πάγκους και αγορές (περ. πλαनόδιους στα πανηγύρια)	5	50	4	4	0	0	0	5	50	4	Retail sale via stalls and markets of textiles, clothing and footwear
47.89	Λιανικό εμπόριο άλλων ειδών σε υπαίθριους πάγκους και αγορές (περ. πλαнόδιους στα πανηγύρια)	12	58	9	9	0	0	0	12	58	9	Retail sale via stalls and markets of other goods
47.9	Λιανικό εμπόριο εκτός καταστημάτων, υπαίθριων πάγκων ή αγορών	593	6.915	755	755	245	3.994	535	838	10.909	1.290	Retail trade not in stores, stalls or markets
47.91	Λιανικό εμπόριο από επιχειρήσεις πωλήσεων με άλλη/σφραφίδα ή μέσω διαδικτύου	0	0	0	0	65	1.084	150	65	1.084	150	Retail sale via mail order houses or via Internet
47.99	Άλλο λιανικό εμπόριο εκτός καταστημάτων, υπαίθριων πάγκων ή αγορών	593	6.915	755	755	180	2.910	385	773	9.825	1.140	Other retail sale not in stores, stalls or markets
47.99.1	Λιανικό εμπόριο από πλαнόδιους πωλητές τροφίμων που δεν μπορούν να καταναλωθούν αμέσως	138	1.927	215	215	0	0	0	138	1.927	215	Retail sale of food products by mobile sellers

(συν.-cont'd)

ΠΙΝΑΚΑΣ 18. (συνεχ.). ΑΡΙΘΜΟΣ ΑΠΑΣΧΟΛΟΥΜΕΝΩΝ ΚΑΙ ΕΡΓΑΤΙΚΟ ΚΟΣΤΟΣ ΚΑΤΑ ΚΑΤΗΓΟΡΙΑ ΚΑΙ ΔΡΑΣΤΗΡΙΟΤΗΤΑ 2010
TABLE 18. (cont'd). NUMBER OF PERSONS EMPLOYED AND LABOUR COST BY CATEGORY AND ACTIVITY 2010

Κώδικας NACE Rev.2 Code	Εργαζόμενοι ιδιοκτήτες και μη αμειβόμενα μέλη Working proprietors and unpaid family members	Μισθωτοί Employees		Σύνολο Total		Activity
		Αριθμός απασχο- λουμέ- νων Number of persons employed	Μισθοί και ημερο- μίσθια Wages and salaries employed (€000's)	Αριθμός απασχο- λουμέ- νων Number of persons employed	Μισθοί και ημερο- μίσθια Wages and salaries (€000's)	
47.99.2	Λιανικό εμπόριο από πλανόδιους πωλητές υποδημάτων, ειδών ένδυσης, υφασμάτων και κεντημάτων	46	449	34		Retail sale of textiles, wearing apparel, footwear and embroideries by mobile sellers
47.99.3/4/ 6/9	Λιανικό εμπόριο από πλανόδιους πωλητές κασετών, δίσκων, πόσιμου νερού, εφημερίδων και άλλο λιανικό εμπόριο εκτός καταστημάτων, υπαίθριων πάγκων και αγορών	43	678	69		Retail sale of cassettes, records, drinking water and newspaper by mobile sellers and other retail sale not in stores, stalls or markets
47.99.5	Λαχειοπώλες	358	3.802	430		Lottery-ticket sellers
47.99.7	Λιανικό εμπόριο μέσω επιδείξεων στα σπίτια	8	59	7		Retail sale by door-to-door sales persons
		46	449	34		
		43	678	69		
		358	3.802	430		
		8	59	7		
		6	120	20		
		75	1.158	178		
		0	0	0		
		99	1.632	187		
		52	569	54		
		118	1.836	247		
		358	3.802	430		
		107	1.691	194		

ΠΙΝΑΚΑΣ 19. ΜΕΣΟΣ ΟΡΟΣ ΑΠΑΣΧΟΥΜΕΝΩΝ ΠΡΟΣΩΠΩΝ ΚΑΤΑ ΚΑΤΗΓΟΡΙΑ ΚΑΙ ΔΡΑΣΤΗΡΙΟΤΗΤΑ 2010
TABLE 19. AVERAGE NUMBER OF PERSONS EMPLOYED BY CATEGORY AND ACTIVITY 2010

Κωδικός NACE Rev.2 Code	Δραστηριότητα	Μέσος όρος σε ισοδυναμία πλήρους απασχόλησης Average number in full-time equivalent					Activity
		Εργαζόμενοι ιδιοκτήτες και συνεταίροι Working proprietors and partners	Μη αμειβόμενα μέλη της οικογένειας Engaged family members without salary	Πλήρως απασχολούμενοι υπάλληλοι/ εργάτες Permanent employees	Μερικώς απασχολούμενοι υπάλληλοι/ εργάτες Part-time employees	Σύνολο Total	
G	ΧΟΝΔΡΙΚΟ ΚΑΙ ΛΙΑΝΙΚΟ ΕΜΠΟΡΙΟ· ΕΠΙΣΚΕΥΗ ΜΗΧΑΝΟΚΙΝΗΤΩΝ ΟΧΗΜΑΤΩΝ ΚΑΙ ΜΟΤΟΣΙΚΛΕΤΩΝ	5.098	29	58.050	798	63.975	WHOLESALE AND RETAIL TRADE; REPAIR OF MOTOR VEHICLES AND MOTORCYCLES
45	ΧΟΝΔΡΙΚΟ ΚΑΙ ΛΙΑΝΙΚΟ ΕΜΠΟΡΙΟ ΚΑΙ ΕΠΙΣΚΕΥΗ ΜΗΧΑΝΟΚΙΝΗΤΩΝ ΟΧΗΜΑΤΩΝ ΚΑΙ ΜΟΤΟΣΙΚΛΕΤΩΝ	1.301	0	6.235	12	7.548	WHOLESALE AND RETAIL TRADE AND REPAIR OF MOTOR VEHICLES AND MOTORCYCLES
45.1	Πώληση μηχανοκίνητων οχημάτων	18	0	1.555	0	1.573	Sale of motor vehicles
45.11	Πώληση αυτοκινήτων και ελαφρών μηχανοκίνητων οχημάτων	18	0	1.538	0	1.556	Sale of cars and light motor vehicles
45.11.1	Πώληση καινούριων αυτοκινήτων και άλλων οχημάτων μέχρι 3,5 τόνων	0	0	1.206	0	1.206	Sale of new automobiles and other vehicles up to 3.5 tons
45.11.2	Πώληση μεταχειρισμένων αυτοκινήτων και άλλων οχημάτων μέχρι 3,5 τόνων	18	0	332	0	350	Sale of used automobiles and other vehicles up to 3.5 tons
45.19	Πώληση άλλων μηχανοκίνητων οχημάτων	0	0	17	0	17	Sale of other motor vehicles
45.19.1	Πώληση καινούριων αυτοκινήτων και άλλων οχημάτων βαρύτερων των 3,5 τόνων	0	0	10	0	10	Sale of new automobiles and other vehicles more than 3.5 tons
45.19.2	Πώληση μεταχειρισμένων αυτοκινήτων και άλλων οχημάτων βαρύτερων των 3,5 τόνων	0	0	7	0	7	Sale of used automobiles and other vehicles more than 3.5 tons
45.2	Συντήρηση και επισκευή μηχανοκίνητων οχημάτων	1.197	0	3.380	2	4.579	Maintenance and repair of motor vehicles
45.20	Συντήρηση και επισκευή μηχανοκίνητων οχημάτων	1.197	0	3.380	2	4.579	Maintenance and repair of motor vehicles
45.20.1	Επιδιόρθωση και συντήρηση αυτοκινήτων (γκαράζ)	510	0	2.007	2	2.519	Mechanical repairs and maintenance of motor vehicles

(συν.-cont'd)

ΠΙΝΑΚΑΣ 19. (συνεχ.). ΜΕΣΟΣ ΟΡΟΣ ΑΠΑΣΧΟΥΜΕΝΩΝ ΠΡΟΣΩΠΩΝ ΚΑΤΑ ΚΑΤΗΓΟΡΙΑ ΚΑΙ ΔΡΑΣΤΗΡΙΟΤΗΤΑ 2010

TABLE 19. (cont'd). AVERAGE NUMBER OF PERSONS EMPLOYED BY CATEGORY AND ACTIVITY 2010

Κώδικας NACE Rev.2 Code	Δραστηριότητα	Μέσος όρος σε ισοδοναμία πλήρους απασχόλησης Average number in full-time equivalent					Activity
		Εργαζόμενοι ιδιοκτήτες και συνεταίροι Working proprietors and partners	Μη αμεβόλιμα μέλη της οικογένειας Engaged family members without salary	Πλήρως απασχολούμενοι υπάλληλοι/ εργάτες Permanent employees	Μερικός απασχολούμενοι υπάλληλοι/ εργάτες Part-time employees	Σύνολο Total	
45.20.2	Επιδιόρθωση ηλεκτρικού συστήματος αυτοκινήτων	210	0	195	0	405	Electrical repairs of motor vehicles
45.20.3	Βαφή αυτοκινήτων	120	0	343	0	463	Painting of motor vehicles
45.20.4	Επισκευή αμαξώματος (τσιώματα.) αυτοκινήτων	200	0	283	0	483	Bodywork repairs (panel beating) of motor vehicles
45.20.5	Επιδιόρθωση ελαστικών αυτοκινήτων	101	0	135	0	236	Tyre repairs of motor vehicles
45.20.6	Επιδιόρθωση ραδιατέρ αυτοκινήτων	18	0	8	0	26	Radiator repairs of motor vehicles
45.20.7	Πλύσιμο και στιλβωμα αυτοκινήτων	0	0	249	0	249	Washing and polishing of motor vehicles
45.20.9	Άλλες επιδιορθώσεις αυτοκινήτων (περ. εφαρμογή εξώστ, μέτρημα τιμονιού, ζύγισμα τροχών, εφαρμογή γυαλιών, εφαρμογή συστημάτων κλιματισμού, κλπ.)	38	0	160	0	198	Other motor vehicle repairs (e.g exhaust fitting, wheel balancing, glasses fitting, air-conditioning systems fitting, etc.)
45.3	Πώληση μερών και εξαρτημάτων μηχανοκίνητων οχημάτων	6	0	1.183	8	1.197	Sale of motor vehicle parts and accessories
45.31	Χονδρικό εμπόριο μερών, εξαρτημάτων και αξεσουάρ μηχανοκίνητων οχημάτων	0	0	1.009	8	1.017	Wholesale trade of motor vehicle parts and accessories
45.31.1	Χονδρικό εμπόριο μερών και εξαρτημάτων μηχανοκίνητων οχημάτων	0	0	817	8	825	Wholesale trade of motor vehicle parts
45.31.2	Χονδρικό εμπόριο αξεσουάρ μηχανοκίνητων οχημάτων	0	0	192	0	192	Wholesale trade of motor vehicle accessories
45.32	Λιανικό εμπόριο μερών, εξαρτημάτων και αξεσουάρ μηχανοκίνητων οχημάτων	6	0	174	0	180	Retail trade of motor vehicle parts and accessories
45.32.1	Λιανικό εμπόριο μερών και εξαρτημάτων μηχανοκίνητων οχημάτων	0	0	145	0	145	Retail trade of motor vehicle parts

(συν.-cont'd)

ΠΙΝΑΚΑΣ 19. (συνεχ.). ΜΕΣΟΣ ΟΡΟΣ ΑΠΑΣΧΟΥΜΕΝΩΝ ΠΡΟΣΩΠΩΝ ΚΑΤΑ ΚΑΤΗΓΟΡΙΑ ΚΑΙ ΔΡΑΣΤΗΡΙΟΤΗΤΑ 2010
TABLE 19. (cont'd). AVERAGE NUMBER OF PERSONS EMPLOYED BY CATEGORY AND ACTIVITY 2010

Κώδικας NACE Rev.2 Code	Δραστηριότητα	Μέσος όρος σε ισοδοναμία πλήρους απασχόλησης Average number in full-time equivalent					Activity
		Εργαζόμενοι ιδιοκτήτες και συνεταίροι Working proprietors and partners	Μη αμειβόμενα μέλη της οικογένειας Engaged family members without salary	Πλήρως απασχολούμενοι υπάλληλοι/ εργάτες Permanent employees	Μερικώς απασχολούμενοι υπάλληλοι/ εργάτες Part-time employees	Σύνολο Total	
45.32.2	Λιανικό εμπόριο αξεσουάρ μηχανοκίνητων οχημάτων	6	0	29	0	35	Retail trade of motor vehicle accessories
45.4	Πώληση, συντήρηση και επισκευή μοτοσικλετών και των μερών και εξαρτημάτων τους	80	0	117	2	199	Sale, maintenance and repair of motorcycles and related parts and accessories
45.40	Πώληση, συντήρηση και επισκευή μοτοσικλετών και των μερών και εξαρτημάτων τους	80	0	117	2	199	Sale, maintenance and repair of motorcycles and related parts and accessories
45.40.1	Πώληση μοτοσικλετών και μοτοποδηλάτων (συμπ. εξαρτημάτων και αξεσουάρ)	0	0	82	2	84	Sale of motorcycles and mopeds, including parts and accessories
45.40.2	Συντήρηση και επιδιόρθωση μοτοσικλετών και μοτοποδηλάτων	80	0	35	0	115	Maintenance and repair services of motorcycles and mopeds
46	ΧΟΝΔΡΙΚΟ ΕΜΠΟΡΙΟ, ΕΚΤΟΣ ΑΠΟ ΤΟ ΕΜΠΟΡΙΟ ΜΗΧΑΝΟΚΙΝΗΤΩΝ ΟΧΗΜΑΤΩΝ ΚΑΙ ΜΟΤΟΣΙΚΛΕΤΩΝ	144	0	19.770	65	19.979	WHOLESALE TRADE, EXCEPT OF MOTOR VEHICLES AND MOTORCYCLES
46.1	Χονδρικό εμπόριο έναντι αμοιβής ή βάσει σύμβασης	10	0	1.319	4	1.333	Wholesale on a fee or contract basis
46.11	Εμπορικοί αντιπρόσωποι που μεσολαβούν στην πώληση γεωργικών πρώτων υλών, ζώων ζώων, κλωστοϋφαντουργικών πρώτων υλών και ημιτελών προϊόντων	0	0	6	0	6	Agents involved in the sale of agricultural raw materials, live animals, textile raw materials and semi-finished goods
46.12	Εμπορικοί αντιπρόσωποι που μεσολαβούν στην πώληση καυσίμων, μεταλλευμάτων, μετάλλων και βιομηχανικών χημικών προϊόντων	0	0	166	4	170	Agents involved in the sale of fuels, ores, metals and industrial chemicals
46.13	Εμπορικοί αντιπρόσωποι που μεσολαβούν στην πώληση ξυλείας και οικοδομικών υλικών	0	0	32	0	32	Agents involved in the sale of timber and building materials

(συν.-cont'd)

ΠΙΝΑΚΑΣ 19. (συνεχ.). ΜΕΣΟΣ ΟΡΟΣ ΑΠΑΣΧΟΥΜΕΝΩΝ ΠΡΟΣΩΠΩΝ ΚΑΤΑ ΚΑΤΗΓΟΡΙΑ ΚΑΙ ΔΡΑΣΤΗΡΙΟΤΗΤΑ 2010
TABLE 19. (cont'd). AVERAGE NUMBER OF PERSONS EMPLOYED BY CATEGORY AND ACTIVITY 2010

Κώδικας NACE Rev.2 Code	Δραστηριότητα	Μέσος όρος σε ισοδυναμία πλήρους απασχόλησης Average number in full-time equivalent						Activity
		Εργαζόμενοι ιδιοκτήτες και συνεταίροι Working proprietors and partners	Μη αμειβόμενα μέλη της οικογένειας Engaged family members without salary	Πλήρως απασχολούμενοι υπάλληλοι/ εργάτες Permanent employees	Μερικός απασχολούμενοι υπάλληλοι/ εργάτες Part-time employees	Σύνολο Total		
46.14	Εμπορικοί αντιπρόσωποι που μεσολαβούν στην πώληση μηχανημάτων, βιομηχανικού εξοπλισμού, πλοίων και αεροσκαφών	0	0	201	0	201	Agents involved in the sale of machinery, industrial equipment, ships and aircraft	
46.15	Εμπορικοί αντιπρόσωποι που μεσολαβούν στην πώληση επίπλων, ειδών οικιακής χρήσης, σιδηρικών και ειδών κρκαλερίας	0	0	74	0	74	Agents involved in the sale of furniture, household goods, hardware and ironmongery	
46.16	Εμπορικοί αντιπρόσωποι που μεσολαβούν στην πώληση κλωστοϋφαντουργικών προϊόντων, ενδυμάτων, γυναικικών, υποδημάτων και δερμάτινων προϊόντων	0	0	24	0	24	Agents involved in the sale of textiles, clothing, fur, footwear and leather goods	
46.17	Εμπορικοί αντιπρόσωποι που μεσολαβούν στην πώληση τροφίμων, ποτών και καπνού	10	0	210	0	220	Agents involved in the sale of food, beverages and tobacco	
46.18	Εμπορικοί αντιπρόσωποι ειδικευμένοι στην πώληση άλλων συγκεκριμένων προϊόντων	0	0	341	0	341	Agents specialized in the sale of other particular products	
46.19	Εμπορικοί αντιπρόσωποι που μεσολαβούν στην πώληση διαφόρων ειδών	0	0	265	0	265	Agents involved in the sale of a variety of goods	
46.2	Χονδρικό εμπόριο ακατέργαστων γεωργικών πρώτων υλών και ζώντων ζώων	10	0	371	1	382	Wholesale of agricultural raw materials and live animals	
46.21	Χονδρικό εμπόριο σιτηρών, ακατέργαστου καπνού, σπάρων και ζωοτροφών	4	0	251	1	256	Wholesale of grain, unmanufactured tobacco, seeds and animal feeds	
46.22	Χονδρικό εμπόριο λουλουδιών και φρετών	0	0	111	0	111	Wholesale of flowers and plants	
46.23	Χονδρικό εμπόριο ζώντων ζώων	1	0	2	0	3	Wholesale of live animals	
46.24	Χονδρικό εμπόριο δερμάτων, προβιτών και κατεργασμένου δέρματος	5	0	7	0	12	Wholesale of hides, skins and leather	
46.3	Χονδρικό εμπόριο τροφίμων, ποτών και καπνού	45	0	5.650	28	5.723	Wholesale of food, beverages and tobacco	

(συν. -cont'd)

ΠΙΝΑΚΑΣ 19. (συνεχ.). ΜΕΣΟΣ ΟΡΟΣ ΑΠΑΣΧΟΥΜΕΝΩΝ ΠΡΟΣΩΠΩΝ ΚΑΤΑ ΚΑΤΗΓΟΡΙΑ ΚΑΙ ΔΡΑΣΤΗΡΙΟΤΗΤΑ 2010
TABLE 19. (cont'd). AVERAGE NUMBER OF PERSONS EMPLOYED BY CATEGORY AND ACTIVITY 2010

Κωδικός NACE Rev.2 Code	Δραστηριότητα	Μέσος όρος σε ισοδύναμα πλήρους απασχόλησης Average number in full-time equivalent						Activity
		Εργαζόμενοι ιδιοκτήτες και συνεταίροι Working proprietors and partners	Μη αμειβόμενα μέλη της οικογένειας Engaged family members without salary	Πλήρης απασχολούμενοι υπάλληλοι/ εργάτες Permanent employees	Μερικός απασχολούμενοι υπάλληλοι/ εργάτες Part-time employees	Σύνολο Total		
46.31	Χονδρικό εμπόριο φρούτων και λαχανικών	10	0	1.196	13	1.219	Wholesale of fruit and vegetables	
46.31.1	Συσκευασία και εξαγωγή φρούτων και λαχανικών	0	0	518	0	518	Packing and export of unprocessed fruit and	
46.31.2	Σύνδεσμοι διαθέσεως φρούτων και λαχανικών στην επιτόπια αγορά	0	0	68	0	68	Marketing associations for fruit and vegetables in the home market	
46.31.3/4	Μεστέμποροι φθαρτών και χονδρικό εμπόριο ξηρών καρπών	10	0	610	13	633	Fruit and vegetable brokers and wholesale of nuts	
46.32	Χονδρικό εμπόριο κρέατος και προϊόντων κρέατος	0	0	339	0	339	Wholesale of meat and meat products	
46.33	Χονδρικό εμπόριο γαλακτοκομικών προϊόντων, αβγών και βρώσιμων ελαίων και λιπών	14	0	124	2	140	Wholesale of dairy products, eggs and edible oils and fats	
46.34	Χονδρικό εμπόριο ποτών	20	0	720	7	747	Wholesale of beverages	
46.35	Χονδρικό εμπόριο προϊόντων καπνού	1	0	205	0	206	Wholesale of tobacco products	
46.36	Χονδρικό εμπόριο ζάχαρης, σοκολάτας και ειδών ζαχαροπλαστικής	0	0	457	0	457	Wholesale of sugar and chocolate and sugar confectionery	
46.37	Χονδρικό εμπόριο καφέ, τσαγιού, κακάου και μπαχαρικών	0	0	69	1	70	Wholesale of coffee, tea, cocoa and spices	
46.38	Χονδρικό εμπόριο άλλων τροφίμων, συμπεριλαμβανομένων ψαριών, καρκινοειδών και μαλακίων	0	0	276	2	278	Wholesale of other food, including fish, crustaceans and molluscs	
46.39	Μη ειδικωμένο χονδρικό εμπόριο τροφίμων, ποτών και καπνού	0	0	2.264	3	2.267	Non-specialized wholesale of food, beverages and tobacco	
46.4	Χονδρικό εμπόριο ειδών οικιακής χρήσης	13	0	5.508	6	5.527	Wholesale of household goods	
46.41	Χονδρικό εμπόριο κλωστοϋφαντουργικών προϊόντων	0	0	187	0	187	Wholesale of textiles	

(συν.-cont'd)

ΠΙΝΑΚΑΣ 19. (συνεχ.). ΜΕΣΟΣ ΟΡΟΣ ΑΠΑΣΧΟΥΜΕΝΩΝ ΠΡΟΣΩΠΩΝ ΚΑΤΑ ΚΑΤΗΓΟΡΙΑ ΚΑΙ ΔΡΑΣΤΗΡΙΟΤΗΤΑ 2010
TABLE 19. (cont'd). AVERAGE NUMBER OF PERSONS EMPLOYED BY CATEGORY AND ACTIVITY 2010

Κώδικας NACE Rev.2 Code	Δραστηριότητα	Μέσος όρος σε ισοδυναμία πλήρους απασχόλησης Average number in full-time equivalent					Activity
		Εργαζόμενοι ιδιοκτήτες και συνεταίροι Working proprietors and partners	Μη αμειβόμενα μέλη της οικογένειας Engaged family members without salary	Πλήρους απασχολούμενοι υπάλληλοι/ εργάτες Permanent employees	Μερικώς απασχολούμενοι υπάλληλοι/ εργάτες Part-time employees	Σύνολο Total	
46.42	Χονδρικό εμπόριο ενδυμάτων και υποδημάτων	0	0	528	0	528	Wholesale of clothing and footwear
46.42.1	Χονδρικό εμπόριο ενδυμάτων (περ. αθλητικά ενδύματα, γάντια, γραβιάτες, είδη γουνοποιίας και εσώρουχα)	0	0	392	0	392	Wholesale of clothing (incl. sports clothes, gloves, ties, fur articles and underwear)
46.42.2	Χονδρικό εμπόριο υποδημάτων	0	0	136	0	136	Wholesale of footwear
46.43	Χονδρικό εμπόριο ηλεκτρικών οικιακών συσκευών	0	0	506	0	506	Wholesale of electrical household appliances
46.43.1	Χονδρικό εμπόριο ηλεκτρικών οικιακών συσκευών, ραδιοφωνικών και τηλεοπτικών	0	0	388	0	388	Wholesale of electrical household appliances and radio and television goods
46.43.2	Χονδρικό εμπόριο δίσκων γραμμοφώνου, κασετών, ψηφιακών δίσκων και βιντεοκασετών	0	0	55	0	55	Wholesale of gramophone records, tapes, CDs and videos
46.43.3	Χονδρικό εμπόριο φωτογραφικών και οπτικών ειδών	0	0	63	0	63	Wholesale of photographic and optical goods
46.44	Χονδρικό εμπόριο ειδών πορσελάνης και γυαλίων και υλικών καθαρισμού	13	0	508	2	523	Wholesale of china and glassware and cleaning materials
46.45	Χονδρικό εμπόριο αρωμάτων και καλλυντικών	0	0	1.316	1	1.317	Wholesale of perfume and cosmetics
46.46	Χονδρικό εμπόριο φαρμακευτικών προϊόντων	0	0	880	1	881	Wholesale of pharmaceutical goods
46.47	Χονδρικό εμπόριο επίπλων, χαλιών και φωτιστικών	0	0	198	2	200	Wholesale of furniture, carpets and lighting equipment
46.47.1	Χονδρικό εμπόριο επίπλων και χαλιών (π.χ. περσικά χαλιά)	0	0	42	2	44	Wholesale of furniture and carpets
46.47.2	Χονδρικό εμπόριο φωτιστικού εξοπλισμού	0	0	156	0	156	Wholesale of lighting equipment
46.48	Χονδρικό εμπόριο ρολογιών και κοσμημάτων	0	0	59	0	59	Wholesale of watches and jewellery

(συν.-cont'd)

ΠΙΝΑΚΑΣ 19. (συνεχ.). ΜΕΣΟΣ ΟΡΟΣ ΑΠΑΣΧΟΥΜΕΝΩΝ ΠΡΟΣΩΠΩΝ ΚΑΤΑ ΚΑΤΗΓΟΡΙΑ ΚΑΙ ΔΡΑΣΤΗΡΙΟΤΗΤΑ 2010
TABLE 19. (cont'd). AVERAGE NUMBER OF PERSONS EMPLOYED BY CATEGORY AND ACTIVITY 2010

Κώδικας NACE Rev.2 Code	Δραστηριότητα	Μέσος όρος σε ισοδυναμικά πλήρους απασχόλησης Average number in full-time equivalent						Activity
		Εργαζόμενοι ιδιοκτήτες και συνεταίροι Working proprietors and partners	Μη αμειβόμενα μέλη της οικογένειας Engaged family members without salary	Πλήρους απασχολούμενοι υπάλληλοι/ εργάτες Permanent employees	Μερικός απασχολούμενοι υπάλληλοι/ εργάτες Part-time employees	Σύνολο Total		
46.49	Χονδρικό εμπόριο άλλων ειδών οικιακής χρήσης	0	0	1.326	0	1.326	Wholesale of other household goods	
46.5	Χονδρικό εμπόριο εξοπλισμού πληροφορικών και επικοινωνιακών συστημάτων	0	0	973	6	979	Wholesale of information and communication equipment	
46.51	Χονδρικό εμπόριο ηλεκτρονικών υπολογιστών, περιφερειακού εξοπλισμού υπολογιστών και λογισμικού	0	0	711	6	717	Wholesale of computers, computer peripheral equipment and software	
46.52	Χονδρικό εμπόριο ηλεκτρονικού και τηλεπικοινωνιακού εξοπλισμού και εξαρτημάτων	0	0	262	0	262	Wholesale of electronic and telecommunications equipment and parts	
46.6	Χονδρικό εμπόριο άλλων μηχανημάτων, εξοπλισμού και προμηθειών	0	0	1.656	8	1.664	Wholesale of other machinery, equipment and supplies	
46.61	Χονδρικό εμπόριο γεωργικών μηχανημάτων, εξοπλισμού και προμηθειών	0	0	161	0	161	Wholesale of agricultural machinery, equipment and supplies	
46.62	Χονδρικό εμπόριο εργαλειομηχανών	0	0	25	0	25	Wholesale of machine tools	
46.63	Χονδρικό εμπόριο εξορυκτικών μηχανημάτων, καθώς και μηχανημάτων για κατασκευαστικά έργα και έργα πολιτικού μηχανικού	0	0	168	1	169	Wholesale of mining, construction and civil engineering machinery	
46.64	Χονδρικό εμπόριο μηχανημάτων για την κλωστοϋφαντουργική βιομηχανία, και χονδρικό εμπόριο ραπτομηχανών και πλεκτομηχανών	0	0	10	0	10	Wholesale of machinery for the textile industry and of sewing and knitting machines	
46.65	Χονδρικό εμπόριο επίπλων γραφείου	0	0	45	0	45	Wholesale of office furniture	
46.66	Χονδρικό εμπόριο άλλων μηχανών και εξοπλισμού γραφείου	0	0	145	0	145	Wholesale of other office machinery and equipment	

(συν.-cont'd)

ΠΙΝΑΚΑΣ 19. (συνεχ.). ΜΕΣΟΣ ΟΡΟΣ ΑΠΑΣΧΟΥΜΕΝΩΝ ΠΡΟΣΩΠΩΝ ΚΑΤΑ ΚΑΤΗΓΟΡΙΑ ΚΑΙ ΔΡΑΣΤΗΡΙΟΤΗΤΑ 2010
TABLE 19. (cont'd). AVERAGE NUMBER OF PERSONS EMPLOYED BY CATEGORY AND ACTIVITY 2010

Κώδικας NACE Rev.2 Code	Δραστηριότητα	Μέσος όρος σε ισοδοναμία πλήρους απασχόλησης Average number in full-time equivalent					Activity
		Εργαζόμενοι ιδιοκτήτες και συνεταίροι Working proprietors and partners	Μη αμειβόμενα μέλη της οικογένειας Engaged family members without salary	Πλήρως απασχολούμενοι υπάλληλοι/ εργάτες Permanent employees	Μερικός απασχολούμενοι υπάλληλοι/ εργάτες Part-time employees	Σύνολο Total	
46.69	Χονδρικό εμπόριο άλλων μηχανημάτων και εξοπλισμού						
46.69.1	Χονδρικό εμπόριο εξοπλισμού για ηλεκτρικές εγκαταστάσεις	0	0	1.102	7	1.109	<i>Wholesale of other machinery and equipment</i> Wholesale of installation equipment for domestic use
46.69.2	Χονδρικό εμπόριο άλλων μηχανημάτων που χρησιμοποιούνται στη βιομηχανία, το εμπόριο και την πλοήγηση	0	0	786	7	793	Wholesale of other machinery for use in industry, trade and navigation
46.7	Άλλο ειδικευμένο χονδρικό εμπόριο	26	0	3.542	11	3.579	Other specialized wholesale
46.71	Χονδρικό εμπόριο στερεών, υγρών και αέριων καυσίμων και συναφών προϊόντων	0	0	634	0	634	Wholesale of solid, liquid and gaseous fuels and related products
46.72	Χονδρικό εμπόριο μετάλλων και μεταλλευμάτων	0	0	203	1	204	Wholesale of metals and metal ores
46.73	Χονδρικό εμπόριο ξυλείας, οικοδομικών υλικών και ειδών υγιεινής	0	0	1.824	4	1.828	Wholesale of wood, construction materials and sanitary equipment
46.73.1	Χονδρικό εμπόριο ξυλείας	0	0	333	0	333	Wholesale of wood
46.73.2	Χονδρικό εμπόριο ειδών υγιεινής	0	0	376	0	376	Wholesale of sanitary equipment
46.73.3/4/ 5/6	Χονδρικό εμπόριο χρωμάτων, βερνικιών, υαλοπινάκων, ψευδοτάβανων, χαρτιού τοίχου και υλικών επένδυσης δαπέδου	0	0	370	2	372	Wholesale of paints and varnishes, glasses and mirrors, gypsum decorations, wallpaper and floor coverings
46.73.9	Χονδρικό εμπόριο διαφόρων οικοδομικών υλικών	0	0	745	2	747	Wholesale of various construction materials
46.74	Χονδρικό εμπόριο σιδηρικών, υδραυλικών ειδών και εξοπλισμού και προμηθειών για εγκαταστάσεις θέρμανσης	0	0	420	5	425	Wholesale of hardware, plumbing and heating equipment and supplies
46.75	Χονδρικό εμπόριο χημικών προϊόντων	26	0	372	1	399	Wholesale of chemical products
46.76	Χονδρικό εμπόριο άλλων ενδιάμεσων προϊόντων	0	0	78	0	78	Wholesale of other intermediate products

(συν.-cont'd)

ΠΙΝΑΚΑΣ 19. (συνεχ.). ΜΕΣΟΣ ΟΡΟΣ ΑΠΑΣΧΟΥΜΕΝΩΝ ΠΡΟΣΩΠΩΝ ΚΑΤΑ ΚΑΤΗΓΟΡΙΑ ΚΑΙ ΔΡΑΣΤΗΡΙΟΤΗΤΑ 2010
TABLE 19. (cont'd). AVERAGE NUMBER OF PERSONS EMPLOYED BY CATEGORY AND ACTIVITY 2010

Κώδικας NACE Rev.2 Code	Δραστηριότητα	Μέσος όρος σε ισοδονμία πλήρους απασχόλησης Average number in full-time equivalent						Activity
		Εργαζόμενοι ιδιοκτήτες και συνεταίροι Working proprietors and partners	Μη αμειβόμενα μέλη της οικογένειας Engaged family members without salary	Πλήρως απασχολούμενοι υπάλληλοι/ εργάτες Permanent employees	Μερικώς απασχολούμενοι υπάλληλοι/ εργάτες Part-time employees	Σύνολο Total		
46.77	Χονδρικό εμπόριο απορριμμάτων και υπολειμμάτων	0	0	11	0	11	Wholesale of waste and scrap	
46.9	Μη ειδικευμένο χονδρικό εμπόριο	40	0	751	1	792	Non-specialized wholesale trade	
46.90	Μη ειδικευμένο χονδρικό εμπόριο	40	0	751	1	792	Non-specialized wholesale trade	
47	ΛΙΑΝΙΚΟ ΕΜΠΟΡΙΟ, ΕΚΤΟΣ ΑΠΟ ΤΟ ΕΜΠΟΡΙΟ ΜΗΧΑΝΟΚΙΝΗΤΩΝ ΟΧΗΜΑΤΩΝ ΚΑΙ ΜΟΤΟΣΙΚΛΕΤΩΝ	3.653	29	32.045	721	36.448	RETAIL TRADE, EXCEPT OF MOTOR VEHICLES AND MOTORCYCLES	
47.1	Λιανικό εμπόριο σε μη ειδικευμένα καταστήματα	1.157	29	11.431	242	12.859	Retail sale in non-specialized stores	
47.11	Λιανικό εμπόριο σε μη ειδικευμένα καταστήματα που πωλούν κυρίως τρόφιμα, ποτά ή καπνό	1.157	29	7.625	241	9.052	Retail sale in non-specialized stores with food, beverages or tobacco predominating	
47.11.1	Παντοπωλεία και υπερμάρκες κυρίως τροφίμων	743	12	5.906	225	6.886	Groceries and super-markets selling a large variety of goods, of which food products, beverages or tobacco are predominant	
47.11.2	Περιττερα (μίνι μάρκετ)	414	17	1.719	16	2.166	Kiosks	
47.19	Άλλο λιανικό εμπόριο σε μη ειδικευμένα καταστήματα	0	0	3.806	1	3.807	Other retail sale in non-specialized stores	
47.2	Λιανικό εμπόριο τροφίμων, ποτών και καπνού σε ειδικευμένα καταστήματα	494	0	1.526	16	2.036	Retail sale of food, beverages and tobacco in specialized stores	
47.21	Λιανικό εμπόριο φρούτων και λαχανικών σε ειδικευμένα καταστήματα	83	0	519	14	616	Retail sale of fruit and vegetables in specialized stores	
47.22	Λιανικό εμπόριο κρέατος και προϊόντων κρέατος σε ειδικευμένα καταστήματα	375	0	560	2	937	Retail sale of meat and meat products in specialized stores	

(συν.-cont'd)

ΠΙΝΑΚΑΣ 19. (συνεχ.). ΜΕΣΟΣ ΟΡΟΣ ΑΠΑΣΧΟΥΜΕΝΩΝ ΠΡΟΣΩΠΩΝ ΚΑΤΑ ΚΑΤΗΓΟΡΙΑ ΚΑΙ ΔΡΑΣΤΗΡΙΟΤΗΤΑ 2010
TABLE 19. (cont'd). AVERAGE NUMBER OF PERSONS EMPLOYED BY CATEGORY AND ACTIVITY 2010

Κώδικας NACE Rev.2 Code	Δραστηριότητα	Μέσος όρος σε ισοδονμία πλήρους απασχόλησης Average number in full-time equivalent						Activity
		Εργαζόμενοι ιδιοκτήτες και συνεταίροι	Μη αμειβόμενα μέλη της οικογένειας	Πλήρως απασχολούμενοι υπάλληλοι/ εργάτες	Μερικώς απασχολούμενοι υπάλληλοι/ εργάτες	Σύνολο	Total	
47.23	Λιανικό εμπόριο ψαριών, καρκινοειδών και μαλακίων σε ειδικευμένα καταστήματα	33	0	267	0	300	Retail sale of fish, crustaceans and molluscs in specialized stores	
47.24	Λιανικό εμπόριο ψωμιού, αρτοσκευασμάτων και λοιπών ειδών αρτοποιίας και ζαχαροπλαστικής σε ειδικευμένα καταστήματα	0	0	79	0	79	Retail sale of bread, cakes, flour confectionery and sugar confectionery in specialized stores	
47.25	Λιανικό εμπόριο ποτών σε ειδικευμένα καταστήματα	3	0	56	0	59	Retail sale of beverages in specialized stores	
47.26	Λιανικό εμπόριο προϊόντων καπνού σε ειδικευμένα καταστήματα	0	0	5	0	5	Retail sale of tobacco products in specialized stores	
47.29	Λιανικό εμπόριο άλλων τροφίμων σε ειδικευμένα καταστήματα	0	0	40	0	40	Other retail sale of food in specialized stores	
47.3	Λιανικό εμπόριο καυσίμων κίνησης σε ειδικευμένα καταστήματα	52	0	1.110	13	1.175	Retail sale of automotive fuel in specialized stores	
47.30	Λιανικό εμπόριο καυσίμων κίνησης σε ειδικευμένα καταστήματα (σταθμοί βενζίνης)	52	0	1.110	13	1.175	Retail sale of automotive fuel in specialized stores (petrol stations)	
47.4	Λιανικό εμπόριο εξοπλισμού πληροφοριακών και επικοινωνιακών συστημάτων σε ειδικευμένα καταστήματα	0	0	1.590	6	1.596	Retail sale of information and communication equipment in specialized stores	
47.41	Λιανικό εμπόριο ηλεκτρονικών υπολογιστών, περιφερειακών μονάδων υπολογιστών και λογισμικού σε ειδικευμένα καταστήματα (συμπερ. των βιντεοπαιχνιδιών)	0	0	743	0	743	Retail sale of computers, peripheral units and software in specialized stores (incl. videogames)	
47.42	Λιανικό εμπόριο τηλεπικοινωνιακού εξοπλισμού σε ειδικευμένα καταστήματα	0	0	739	0	739	Retail sale of telecommunications equipment in specialized stores	

(συν.-cont'd)

ΠΙΝΑΚΑΣ 19. (συνεχ.). ΜΕΣΟΣ ΟΡΟΣ ΑΠΑΣΧΟΥΜΕΝΩΝ ΠΡΟΣΩΠΩΝ ΚΑΤΑ ΚΑΤΗΓΟΡΙΑ ΚΑΙ ΔΡΑΣΤΗΡΙΟΤΗΤΑ 2010
TABLE 19. (cont'd). AVERAGE NUMBER OF PERSONS EMPLOYED BY CATEGORY AND ACTIVITY 2010

Κώδικας NACE Rev.2 Code	Δραστηριότητα	Μέσος όρος σε ισοδυναμικά πλήρους απασχόλησης Average number in full-time equivalent					Activity
		Εργαζόμενοι ιδιοκτήτες και συνεταίροι Working proprietors and partners	Μη αμειβόμενα μέλη της οικογένειας Engaged family members without salary	Πλήρως απασχολούμενοι υπάλληλοι/ εργάτες Permanent employees	Μερικώς απασχολούμενοι υπάλληλοι/ εργάτες Part-time employees	Σύνολο Total	
47.43	Λιανικό εμπόριο εξοπλισμού ήχου και εικόνας σε ειδικευμένα καταστήματα (ραδιοφωνικές και τηλεοπτικές συσκευές)	0	0	108	6	114	Retail sale of audio and video equipment in specialized stores (radio and television goods)
47.5	Λιανικό εμπόριο άλλων οικιακού εξοπλισμού σε ειδικευμένα καταστήματα	227	0	5.974	117	6.318	Retail sale of other household equipment in specialized stores
47.51	Λιανικό εμπόριο κλωστοϋφαντουργικών προϊόντων σε ειδικευμένα καταστήματα	36	0	489	0	525	Retail sale of textiles in specialized stores
47.51.1	Λιανικό εμπόριο υφασμάτων	0	0	70	0	70	Retail sale of fabrics
47.51.2	Λιανικό εμπόριο υφαντουργικών προϊόντων οικιακής χρήσης (σεντόνια, τραπέζομάντηλα κ.λπ.)	36	0	204	0	240	Retail sale of household textiles
47.51.3	Λιανικό εμπόριο ψιλικών, νημάτων και κλωστών πλακτικής και κεντημάτων	0	0	215	0	215	Retail sale of haberdashery and basic materials for rug, tapestry or embroidery making
47.52	Λιανικό εμπόριο σιδηρικών, χρωμάτων και τζαμών σε ειδικευμένα καταστήματα	50	0	1.640	17	1.707	Retail sale of hardware, paints and glass in specialized stores
47.52.1	Λιανικό εμπόριο ειδών υγιεινής	0	0	588	0	588	Retail sale of sanitary equipment
47.52.2	Λιανικό εμπόριο χρωμάτων και βερνικιών	0	0	189	0	189	Retail sale of paints, varnishes and lacquers
47.52.3	Λιανικό εμπόριο κλειδαριών, εργαλείων, καθρεπτών, σιδήρου, τσιμέντου, κλπ.	50	0	487	15	552	Retail sale of locks, tools, mirrors, iron, cement, etc.
47.52.4/9	Λιανικό εμπόριο ξυλείας και άλλων οικοδομικών υλικών	0	0	376	2	378	Retail sale of wood and other construction materials
47.53	Λιανικό εμπόριο χαλιών, καλιμών και επενδύσεων δαπέδου και τοίχου σε ειδικευμένα καταστήματα	0	0	417	0	417	Retail sale of carpets, rugs, wall and floor coverings in specialized stores
47.54	Λιανικό εμπόριο ηλεκτρικών οικιακών συσκευών σε ειδικευμένα καταστήματα	44	0	1.173	0	1.217	Retail sale of electrical household appliances in specialized stores

(συν.-cont'd)

ΠΙΝΑΚΑΣ 19. (συνεχ.). ΜΕΣΟΣ ΟΡΟΣ ΑΠΑΣΧΟΥΜΕΝΩΝ ΠΡΟΣΩΠΩΝ ΚΑΤΑ ΚΑΤΗΓΟΡΙΑ ΚΑΙ ΔΡΑΣΤΗΡΙΟΤΗΤΑ 2010
TABLE 19. (cont'd). AVERAGE NUMBER OF PERSONS EMPLOYED BY CATEGORY AND ACTIVITY 2010

Κώδικας NACE Rev.2 Code	Δραστηριότητα	Μέσος όρος σε ισοδυναμία πλήρους απασχόλησης Average number in full-time equivalent						Activity
		Εργαζόμενοι ιδιοκτήτες και συνεταίροι	Μη αμειβόμενα μέλη της οικογένειας	Πλήρως απασχολούμενοι υπάλληλοι/ εργάτες	Μερικός απασχολούμενοι υπάλληλοι/ εργάτες	Σύνολο	Total	
47.59	<i>Λιανικό εμπόριο επίπλων, φωτιστικών και άλλων ειδών οικιακής χρήσης σε ειδικευμένα καταστήματα</i>	97	0	2.255	100	2.452	<i>Retail sale of furniture, lighting equipment and other household articles in specialized stores</i>	
47.59.1	Λιανικό εμπόριο οικιακών επίπλων	0	0	1.244	48	1.292	Retail sale of furniture	
47.59.2	Λιανικό εμπόριο φωτιστικών ειδών	0	0	95	0	95	Retail sale of articles of lighting	
47.59.3	Λιανικό εμπόριο κεντημάτων και άλλων ειδών οικοτεχνίας, ειδών υαλοπωλείου και μη ηλεκτρικών οικιακών συσκευών	68	0	436	0	504	Retail sale of embroideries and other products of cottage industry, glassware and non electrical household appliances	
47.59.4/5	Λιανικό εμπόριο μουσικών οργάνων και παρτιτούρων και κορνίζοποιεία	16	0	97	0	113	Retail sale of musical instruments and scores and picture framing	
47.59.9	Άλλο λιανικό εμπόριο επίπλων, φωτιστικών και ειδών νοικοκυριού π.δ.κ.α.	13	0	383	52	448	Other retail sale of furniture, lighting equipment and household articles n.e.c.	
47.6	<i>Λιανικό εμπόριο επιμορφωτικών ειδών και ειδών ψυχαγωγίας σε ειδικευμένα καταστήματα</i>	134	0	1.378	134	1.646	<i>Retail sale of cultural and recreation goods in specialized stores</i>	
47.61	<i>Λιανικό εμπόριο βιβλίων σε ειδικευμένα καταστήματα</i>	54	0	459	26	539	<i>Retail sale of books in specialized stores</i>	
47.62	<i>Λιανικό εμπόριο εφημερίδων και γραφικής ύλης σε ειδικευμένα καταστήματα</i>	80	0	269	0	349	<i>Retail sale of newspapers and stationery in specialized stores</i>	
47.63	<i>Λιανικό εμπόριο εγγραφών μουσικής και εικόνας σε ειδικευμένα καταστήματα</i>	0	0	60	0	60	<i>Retail sale of music and video recordings in specialized stores</i>	
47.64	<i>Λιανικό εμπόριο αθλητικού εξοπλισμού σε ειδικευμένα καταστήματα (συμπ. ποδήλατα, είδη αλιείας, κατασκηνώσης, κνηγίου, βάρκες και σκάφη αναψυχής)</i>	0	0	302	1	303	<i>Retail sale of sporting equipment in specialized stores (incl. bicycles, fishing goods, camping and hunting equipment, boats and yachts)</i>	

(συν.-cont'd)

ΠΙΝΑΚΑΣ 19. (συνεχ.). ΜΕΣΟΣ ΟΡΟΣ ΑΠΑΣΧΟΥΜΕΝΩΝ ΠΡΟΣΩΠΩΝ ΚΑΤΑ ΚΑΤΗΓΟΡΙΑ ΚΑΙ ΔΡΑΣΤΗΡΙΟΤΗΤΑ 2010
TABLE 19. (cont'd). AVERAGE NUMBER OF PERSONS EMPLOYED BY CATEGORY AND ACTIVITY 2010

Κώδικας NACE Rev.2 Code	Δραστηριότητα	Μέσος όρος σε ισοδυναμία πλήρους απασχόλησης Average number in full-time equivalent					Activity
		Εργαζόμενοι ιδιοκτήτες και συνεταίροι Working proprietors and partners	Μη οικογένειας μέλη Engaged family members without salary	Πλήρους απασχολούμενοι υπάλληλοι/ εργάτες Permanent employees	Μερικώς απασχολούμενοι υπάλληλοι/ εργάτες Part-time employees	Σύνολο Total	
47.65	<i>Λιανικό εμπόριο παιχνιδιών κάθε είδους σε ειδικευμένα καταστήματα (εκτός των βιντεοπαιχνιδιών)</i>	0	0	288	107	395	<i>Retail sale of games and toys in specialized stores (excl. video games)</i>
47.7	<i>Λιανικό εμπόριο άλλων ειδών σε ειδικευμένα καταστήματα</i>	967	0	8.790	189	9.946	<i>Retail sale of other goods in specialized stores</i>
47.71	<i>Λιανικό εμπόριο ενδυμάτων σε ειδικευμένα καταστήματα</i>	426	0	3.400	94	3.920	<i>Retail sale of clothing in specialized stores</i>
47.72	<i>Λιανικό εμπόριο υποδημάτων και δερμάτινων ειδών σε ειδικευμένα καταστήματα</i>	70	0	1.414	1	1.485	<i>Retail sale of footwear and leather goods in specialized stores</i>
47.72.1	<i>Λιανικό εμπόριο υποδημάτων</i>	70	0	1.090	1	1.161	<i>Retail sale of footwear</i>
47.72.2	<i>Λιανικό εμπόριο δερμάτινων ειδών και ειδών ταξιδίου</i>	0	0	324	0	324	<i>Retail sale of leather goods and travel accessories</i>
47.73	<i>Φαρμακευτικά είδη σε ειδικευμένα καταστήματα</i>	56	0	541	37	634	<i>Dispensing chemist in specialized stores</i>
47.74	<i>Λιανικό εμπόριο ιατρικών και ορθοπεδικών ειδών σε ειδικευμένα καταστήματα</i>	0	0	45	0	45	<i>Retail sale of medical and orthopaedic goods in specialized stores</i>
47.75	<i>Λιανικό εμπόριο καλλυντικών και ειδών κωμωπισμού σε ειδικευμένα καταστήματα</i>	25	0	163	0	188	<i>Retail sale of cosmetic and toilet articles in specialized stores</i>
47.76	<i>Λιανικό εμπόριο λουλουδιών, φυτών, σπόρων, λιπαμάτων, ζώων συντροφιάς και σχετικών ζωοτροφών σε ειδικευμένα καταστήματα</i>	189	0	557	21	767	<i>Retail sale of flowers, plants, seeds, fertilizers, pet animals and pet food in specialized stores</i>
47.76.1	<i>Λιανικό εμπόριο ανθών και φυτών</i>	126	0	348	21	495	<i>Retail sale of flowers and plants</i>
47.76.2	<i>Λιανικό εμπόριο λιπασμάτων, σπόρων, ζώων και πουλιών συντροφιάς και ζωοτροφών για ζώα και πουλιά συντροφιάς</i>	63	0	209	0	272	<i>Retail sale of fertilisers, seeds, pet and animals and pet food</i>

(συν.-cont'd)

ΠΙΝΑΚΑΣ 19. (συνεχ.). ΜΕΣΟΣ ΟΡΟΣ ΑΠΑΣΧΟΥΜΕΝΩΝ ΠΡΟΣΩΠΩΝ ΚΑΤΑ ΚΑΤΗΓΟΡΙΑ ΚΑΙ ΔΡΑΣΤΗΡΙΟΤΗΤΑ 2010
TABLE 19. (cont'd). AVERAGE NUMBER OF PERSONS EMPLOYED BY CATEGORY AND ACTIVITY 2010

Κώδικας NACE Rev.2 Code	Δραστηριότητα	Μέσος όρος σε ισοδυναμία πλήρους απασχόλησης Average number in full-time equivalent					Activity
		Εργαζόμενοι και συνεταίροι Working proprietors and partners	Μη αμειβόμενα μέλη της οικογένειας Engaged family members without salary	Πλήρως απασχολούμενοι υπάλληλοι/ εργάτες Permanent employees	Μερικός απασχολούμενοι υπάλληλοι/ εργάτες Part-time employees	Σύνολο Total	
47.77	Λιανικό εμπόριο ρολογιών και κοσμημάτων σε ειδικευμένα καταστήματα	0	0	533	30	563	Retail sale of watches and jewellery in specialized stores
47.78	Άλλο λιανικό εμπόριο καινούργιων ειδών σε ειδικευμένα καταστήματα	165	0	2.117	6	2.288	Other retail sale of new goods in specialized stores
47.78.1	Λιανικό εμπόριο οπτικών και φωτογραφικών ειδών	0	0	487	1	488	Retail sale of photographic and optical goods
47.78.2	Λιανικό εμπόριο σουβενίρ, ειδών λαϊκής τέχνης και θρησκευτικών αντικειμένων	84	0	349	0	433	Retail sale of souvenirs, craftwork and religious articles
47.78.3	Λιανικό εμπόριο γκαζιού και πετρελαίου, κάρβουνου και καύσιμης ξυλείας	3	0	34	1	38	Retail sale of bottled gas and petroleum, coal and fuel wood
47.78.4	Λιανικό εμπόριο πινάκων ζωγραφικής και άλλων έργων τέχνης (γκαλερί)	0	0	98	0	98	Retail sale of commercial art galleries
47.78.9	Άλλο λιανικό εμπόριο σε ειδικευμένα καταστήματα π.δ.κ.α.	78	0	1.149	4	1.231	Other retail trade in specialized stores n.e.c.
47.79	Λιανικό εμπόριο μεταχειρισμένων ειδών σε καταστήματα (συμπερ. δημοπρασιών)	36	0	20	0	56	Retail sale of second-hand goods in stores (incl. auctioning houses)
47.8	Λιανικό εμπόριο σε υπαίθριους πάγκους και αγορές	31	0	7	4	42	Retail sale via stalls and markets
47.81	Λιανικό εμπόριο τροφίμων, ποτών και καπνού σε υπαίθριους πάγκους και αγορές (περ. πλανόδιους στα πανηγύρια)	17	0	7	4	28	Retail sale via stalls and markets of food, beverages and tobacco products
47.82	Λιανικό εμπόριο κλωστοϋφαντουργικών προϊόντων, ενδυμάτων και υποδημάτων σε υπαίθριους πάγκους και αγορές (περ. πλανόδιους στα πανηγύρια)	4	0	0	0	4	Retail sale via stalls and markets of textiles, clothing and footwear

(συν.-cont'd)

ΠΙΝΑΚΑΣ 19. (συνεχ.). ΜΕΣΟΣ ΟΡΟΣ ΑΠΑΣΧΟΥΜΕΝΩΝ ΠΡΟΣΩΠΩΝ ΚΑΤΑ ΚΑΤΗΓΟΡΙΑ ΚΑΙ ΔΡΑΣΤΗΡΙΟΤΗΤΑ 2010
TABLE 19. (cont'd). AVERAGE NUMBER OF PERSONS EMPLOYED BY CATEGORY AND ACTIVITY 2010

Κώδικας NACE Rev.2 Code	Δραστηριότητα	Μέσος όρος σε ισοδυναμία πλήρους απασχόλησης Average number in full-time equivalent					Activity
		Εργαζόμενοι ιδιοκτήτες και συνεταίροι Working proprietors and partners	Μη αμειβόμενα μέλη της οικογένειας Engaged family members without salary	Πλήρως απασχολούμενοι υπάλληλοι/ εργάτες Permanent employees	Μερικός απασχολούμενοι υπάλληλοι/ εργάτες Part-time employees	Σύνολο Total	
47.89	Λιανικό εμπόριο άλλων ειδών σε υπαίθριους πάγκους και αγορές (περ. πλανόδιους στα πανηγύρια)	10	0	0	0	10	Retail sale via stalls and markets of other goods
47.9	Λιανικό εμπόριο εκτός καταστημάτων, υπαίθριων πάγκων ή αγορών	591	0	239	0	830	Retail trade not in stores, stalls or markets
47.91	Λιανικό εμπόριο από επιχειρήσεις πωλήσεων με αλληλογραφία ή μέσω διαδικτύου	0	0	59	0	59	Retail sale via mail order houses or via Internet
47.99	Άλλο λιανικό εμπόριο εκτός καταστημάτων, υπαίθριων πάγκων ή αγορών	591	0	180	0	771	Other retail sale not in stores, stalls or markets
47.99.1	Λιανικό εμπόριο από πλανόδιους πωλητές τροφίμων που δεν μπορούν να καταναλωθούν αμέσως	138	0	0	0	138	Retail sale of food products by mobile sellers
47.99.2	Λιανικό εμπόριο από πλανόδιους πωλητές υποδημάτων, ειδών ένδυσης, υφασμάτων και κεντημάτων	46	0	6	0	52	Retail sale of textiles, wearing apparel, footwear and embroideries by mobile sellers
47.99.3/4/6/9	Λιανικό εμπόριο από πλανόδιους πωλητές κασετών, δίσκων, πόσιμου νερού, εφημερίδων και άλλο λιανικό εμπόριο εκτός καταστημάτων, υπαίθριων πάγκων και αγορών	43	0	75	0	118	Retail sale of cassettes, records, drinking water and newspaper by mobile sellers and other retail sale not in stores, stalls or markets
47.99.5	Λαχειοπώλες	358	0	0	0	358	Lottery-ticket sellers
47.99.7	Λιανικό εμπόριο μέσω επιδείξεων στα σπίτια	6	0	99	0	105	Retail sale by door-to-door sales persons

ΠΙΝΑΚΑΣ 20. ΑΡΙΘΜΟΣ ΕΜΠΟΡΙΚΩΝ ΕΠΙΧΕΙΡΗΣΕΩΝ ΚΑΤΑ ΔΡΑΣΤΗΡΙΟΤΗΤΑ ΚΑΙ ΜΕΓΕΘΟΣ ΑΠΑΣΧΟΛΗΣΗΣ 2010

TABLE 20. NUMBER OF TRADE ENTERPRISES BY ACTIVITY AND EMPLOYMENT SIZE CLASS 2010

Κώδικας NACE Rev. 2 Code	Δραστηριότητα	ΜΕΓΕΘΟΣ (Απασχολούμενα πρόσωπα) SIZE (Persons employed)				Activity
		Σύνολο Total	(0-1)	(2-9)	(10-19)	
G		16.954	8.376	7.593	520	465
45	ΧΟΝΔΡΙΚΟ ΚΑΙ ΛΙΑΝΙΚΟ ΕΜΠΟΡΙΟ· ΕΠΙΣΚΕΥΗ ΜΗΧΑΝΟΚΙΝΗΤΩΝ ΟΧΗΜΑΤΩΝ ΚΑΙ ΜΟΤΟΣΙΚΛΕΤΩΝ	2.893	1.531	1.275	47	40
45.1	Πώληση μηχανοκίνητων οχημάτων	351	162	167	4	18
45.2	Συντήρηση και επισκευή μηχανοκίνητων οχημάτων	1.995	1.089	859	35	12
45.3	Πώληση μερών και εξαρτημάτων μηχανοκίνητων οχημάτων	410	182	210	8	10
45.4	Πώληση, συντήρηση και επισκευή μοτοσικλετών και των μερών και εξαρτημάτων τους	137	98	39	0	0
46	ΧΟΝΔΡΙΚΟ ΕΜΠΟΡΙΟ, ΕΚΤΟΣ ΑΠΟ ΤΟ ΕΜΠΟΡΙΟ ΜΗΧΑΝΟΚΙΝΗΤΩΝ ΟΧΗΜΑΤΩΝ ΚΑΙ ΜΟΤΟΣΙΚΛΕΤΩΝ	3.530	1.419	1.682	204	225
46.1	Χονδρικό εμπόριο έναντι αμοιβής ή βάσει σύμβασης	299	158	120	12	9
46.2	Χονδρικό εμπόριο ακατέργαστων γεωργικών πρώτων υλών και ζώων ζώων	64	26	32	3	3
46.3	Χονδρικό εμπόριο τροφίμων, ποτών και καπνού	660	223	339	38	60
46.4	Χονδρικό εμπόριο ειδών οικιακής χρήσης	1.085	435	529	59	62
46.5	Χονδρικό εμπόριο εξοπλισμού πληροφοριακών και επικοινωνιακών συστημάτων	94	35	38	8	13
46.6	Χονδρικό εμπόριο άλλων μηχανημάτων, εξοπλισμού και προμηθειών	298	94	156	28	20

(συν.-cont'd)

ΠΙΝΑΚΑΣ 20. (συνεχ.). ΑΡΙΘΜΟΣ ΕΜΠΟΡΙΚΩΝ ΕΠΙΧΕΙΡΗΣΕΩΝ ΚΑΤΑ ΔΡΑΣΤΗΡΙΟΤΗΤΑ ΚΑΙ ΜΕΓΕΘΟΣ ΑΠΑΣΧΟΛΗΣΗΣ 2010

TABLE 20. (cont'd). NUMBER OF TRADE ENTERPRISES BY ACTIVITY AND EMPLOYMENT SIZE CLASS 2010

Κώδικας NACE Rev. 2 Code	Δραστηριότητα	ΜΕΓΕΘΟΣ (Απασχολούμενα πρόσωπα) SIZE (Persons employed)				Activity	
		Σύνολο Total	(0-1)	(2-9)	(10-19) (20+)		
46.7	Άλλο ειδικευμένο χονδρικό εμπόριο	721	217	403	50	51	Other specialized wholesale
46.9	Μη ειδικευμένο χονδρικό εμπόριο	309	231	65	6	7	Non-specialized wholesale trade
47	ΛΙΑΝΙΚΟ ΕΜΠΟΡΙΟ, ΕΚΤΟΣ ΑΛΙΟ ΤΟ ΕΜΠΟΡΙΟ ΜΗΧΑΝΟΚΙΝΗΤΩΝ ΟΧΗΜΑΤΩΝ ΚΑΙ ΜΟΤΟΣΙΚΛΕΤΩΝ	10.531	5.426	4.636	269	200	RETAIL TRADE, EXCEPT OF MOTOR VEHICLES AND MOTORCYCLES
47.1	Λιανικό εμπόριο σε μη ειδικευμένα καταστήματα	2.218	783	1.327	64	44	Retail sale in non-specialized stores
47.2	Λιανικό εμπόριο τροφίμων, ποτών και καπνού σε ειδικευμένα καταστήματα	884	528	325	24	7	Retail sale of food, beverages and tobacco in specialized stores
47.3	Λιανικό εμπόριο κατασμικών κίνησης σε ειδικευμένα καταστήματα	325	37	257	28	3	Retail sale of automotive fuel in specialized stores
47.4	Λιανικό εμπόριο εξοπλισμού πληροφοριακών και επικοινωνιακών συστημάτων σε ειδικευμένα καταστήματα	455	252	185	8	10	Retail sale of information and communication equipment in specialized stores
47.5	Λιανικό εμπόριο άλλου οικιακού εξοπλισμού σε ειδικευμένα καταστήματα	1.471	652	709	59	51	Retail sale of other household equipment in specialized stores
47.6	Λιανικό εμπόριο επιμνηστικών ειδών και ειδών ψυχαγωγίας σε ειδικευμένα καταστήματα	615	331	265	8	11	Retail sale of cultural and recreation goods in specialized stores
47.7	Λιανικό εμπόριο άλλων ειδών σε ειδικευμένα καταστήματα	3.856	2.174	1.536	76	70	Retail sale of other goods in specialized stores
47.8	Λιανικό εμπόριο σε υπαίθριους πάγκους και αγορές	44	39	5	0	0	Retail sale via stalls and markets
47.9	Λιανικό εμπόριο εκτός καταστημάτων, υπαίθριων πάγκων ή αγορών	663	630	27	2	4	Retail trade not in stores, stalls or markets

ΠΙΝΑΚΑΣ 21. ΑΡΙΘΜΟΣ ΑΠΑΣΧΟΛΟΥΜΕΝΩΝ ΚΑΤΑ ΔΡΑΣΤΗΡΙΟΤΗΤΑ ΚΑΙ ΜΕΓΕΘΟΣ ΑΠΑΣΧΟΛΗΣΗΣ 2010

TABLE 21. NUMBER OF PERSONS EMPLOYED BY ACTIVITY AND EMPLOYMENT SIZE CLASS 2010

Κώδικας NACE Rev. 2 Code	Δραστηριότητα	ΜΕΓΕΘΟΣ (Απασχολούμενα πρόσωπα) SIZE (Persons employed)				Activity	
		Σύνολο Total	(0-1)	(2-9)	(10-19)		(20+)
G	ΧΟΝΔΡΙΚΟ ΚΑΙ ΛΙΑΝΙΚΟ ΕΜΠΟΡΙΟ ΈΠΙΣΚΕΥΗ ΜΗΧΑΝΟΚΙΝΗΤΩΝ ΟΧΗΜΑΤΩΝ ΚΑΙ ΜΟΤΟΣΙΚΑΕΤΩΝ	66.064	8.376	21.462	6.848	29.378	WHOLESALE AND RETAIL TRADE; REPAIR OF MOTOR VEHICLES AND MOTORCYCLES
45	ΧΟΝΔΡΙΚΟ ΚΑΙ ΛΙΑΝΙΚΟ ΕΜΠΟΡΙΟ ΚΑΙ ΕΠΙΣΚΕΥΗ ΜΗΧΑΝΟΚΙΝΗΤΩΝ ΟΧΗΜΑΤΩΝ ΚΑΙ ΜΟΤΟΣΙΚΑΕΤΩΝ	7.781	1.531	3.539	584	2.127	WHOLESALE AND RETAIL TRADE AND REPAIR OF MOTOR VEHICLES AND MOTORCYCLES
45.1	Πώληση μηχανοκίνητων οχημάτων	1.622	162	420	43	997	Sale of motor vehicles
45.2	Συντήρηση και επισκευή μηχανοκίνητων οχημάτων	4.723	1.089	2.504	434	696	Maintenance and repair of motor vehicles
45.3	Πώληση μερών και εξαρτημάτων μηχανοκίνητων οχημάτων	1.214	182	491	107	434	Sale of motor vehicle parts and accessories
45.4	Πώληση, συντήρηση και επισκευή μοτοσικλετών και των μερών και εξαρτημάτων τους	222	98	124	0	0	Sale, maintenance and repair of motorcycles and related parts and accessories
46	ΧΟΝΔΡΙΚΟ ΕΜΠΟΡΙΟ, ΕΚΤΟΣ ΑΠΟ ΤΟ ΕΜΠΟΡΙΟ ΜΗΧΑΝΟΚΙΝΗΤΩΝ ΟΧΗΜΑΤΩΝ ΚΑΙ ΜΟΤΟΣΙΚΑΕΤΩΝ	20.529	1.419	5.072	2.677	11.361	WHOLESALE TRADE, EXCEPT OF MOTOR VEHICLES AND MOTORCYCLES
46.1	Χονδρικό εμπόριο έναντι αμοιβής ή βάσει σύμβασης	1.420	158	641	217	404	Wholesale on a fee or contract basis
46.2	Χονδρικό εμπόριο ακατέργαστων γεωργικών πρώτων υλών και ζώντων ζώων	405	26	187	42	150	Wholesale of agricultural raw materials and live animals
46.3	Χονδρικό εμπόριο τροφίμων, ποτών και καπνού	5.925	223	838	501	4.363	Wholesale of food, beverages and tobacco
46.4	Χονδρικό εμπόριο ειδών οικιακής χρήσης	5.656	435	1.620	794	2.807	Wholesale of household goods
46.5	Χονδρικό εμπόριο εξοπλισμού πληροφοριακών και επικοινωνιακών συστημάτων	997	35	152	110	700	Wholesale of information and communication equipment
46.6	Χονδρικό εμπόριο άλλων μηχανημάτων, εξοπλισμού και προμηθειών	1.674	94	542	395	643	Wholesale of other machinery, equipment and supplies

(συν.-cont'd)

ΠΙΝΑΚΑΣ 21. (συνεχ.). ΑΡΙΘΜΟΣ ΑΠΑΣΧΟΛΟΥΜΕΝΩΝ ΚΑΤΑ ΔΡΑΣΤΗΡΙΟΤΗΤΑ ΚΑΙ ΜΕΓΕΘΟΣ ΑΠΑΣΧΟΛΗΣΗΣ 2010
 TABLE 21. (cont d). NUMBER OF PERSONS EMPLOYED BY ACTIVITY AND EMPLOYMENT SIZE CLASS 2010

Κωδικός NACE Rev. 2 Code	Δραστηριότητα	ΜΕΓΕΘΟΣ (Απασχολούμενα πρόσωπα) SIZE (Persons employed)					Activity
		Σύνολο Total	(0-1)	(2-9)	(10-19)	(20+)	
46.7	Άλλο ειδικευμένο χονδρικό εμπόριο	3.648	217	894	524	2.013	Other specialized wholesale
46.9	Μη ειδικευμένο χονδρικό εμπόριο	804	231	198	94	281	Non-specialized wholesale trade
47	ΛΙΑΝΙΚΟ ΕΜΠΟΡΙΟ, ΕΚΤΟΣ ΑΠΟ ΤΟ ΕΜΠΟΡΙΟ ΜΗΧΑΝΟΚΙΝΗΤΩΝ ΟΧΗΜΑΤΩΝ ΚΑΙ ΜΟΤΟΣΙΚΛΕΤΩΝ	37.754	5.426	12.851	3.587	15.890	RETAIL TRADE, EXCEPT OF MOTOR VEHICLES AND MOTORCYCLES
47.1	Λιανικό εμπόριο σε μη ειδικευμένα καταστήματα	13.241	783	3.988	867	7.603	Retail sale in non-specialized stores
47.2	Λιανικό εμπόριο τροφίμων, ποτών και καπνού σε ειδικευμένα καταστήματα	2.081	528	879	290	384	Retail sale of food, beverages and tobacco in specialized stores
47.3	Λιανικό εμπόριο καυσίμων κίνησης σε ειδικευμένα καταστήματα	1.228	37	773	350	68	Retail sale of automotive fuel in specialized stores
47.4	Λιανικό εμπόριο εξοπλισμού πληροφοριακών και επικοινωνιακών συστημάτων σε ειδικευμένα καταστήματα	1.694	252	684	151	607	Retail sale of information and communication equipment
47.5	Λιανικό εμπόριο άλλων οικιακού εξοπλισμού σε ειδικευμένα καταστήματα	6.474	652	2.192	759	2.871	Retail sale of other household equipment in specialized stores
47.6	Λιανικό εμπόριο επιμορφωτικών ειδών και ειδών ψυχαγωγίας σε ειδικευμένα καταστήματα	1.778	331	620	95	732	Retail sale of cultural and recreation goods in specialized stores
47.7	Λιανικό εμπόριο άλλων ειδών σε ειδικευμένα καταστήματα	10.367	2.174	3.638	1.050	3.505	Retail sale of other goods in specialized stores
47.8	Λιανικό εμπόριο σε υπαίθριους πάγκους και αγορές	53	39	14	0	0	Retail sale via stalls and markets
47.9	Λιανικό εμπόριο εκτός καταστημάτων, υπαίθριων πάγκων ή αγορών	838	630	63	25	120	Retail trade not in stores, stalls or markets

ΠΙΝΑΚΑΣ 22. ΚΥΚΛΟΣ ΕΡΓΑΣΙΩΝ ΚΑΤΑ ΔΡΑΣΤΗΡΙΟΤΗΤΑ ΚΑΙ ΜΕΓΕΘΟΣ ΑΠΑΣΧΟΛΗΣΗΣ 2010

TABLE 22. TURNOVER BY ACTIVITY AND EMPLOYMENT SIZE CLASS 2010

Κώδικας NACE Rev.2 Code	Δραστηριότητα	ΜΕΓΕΘΟΣ (Απασχολούμενα πρόσωπα) SIZE (Persons employed)					Activity
		Σύνολο Total					
		(0-1)	(2-9)	(10-19)	(20+)	(20+)	
G	ΧΟΝΔΡΙΚΟ ΚΑΙ ΛΙΑΝΙΚΟ ΕΜΠΟΡΙΟ· ΕΠΙΣΚΕΥΗ ΜΗΧΑΝΟΚΙΝΗΤΩΝ ΟΧΗΜΑΤΩΝ ΚΑΙ ΜΟΤΟΣΙΚΛΕΤΩΝ	12.141.338	737.176	3.111.920	1.364.044	6.928.198	WHOLESALE AND RETAIL TRADE; REPAIR OF MOTOR VEHICLES AND MOTORCYCLES
45	ΧΟΝΔΡΙΚΟ ΚΑΙ ΛΙΑΝΙΚΟ ΕΜΠΟΡΙΟ ΚΑΙ ΕΠΙΣΚΕΥΗ ΜΗΧΑΝΟΚΙΝΗΤΩΝ ΟΧΗΜΑΤΩΝ ΚΑΙ ΜΟΤΟΣΙΚΛΕΤΩΝ	1.032.134	89.238	314.510	56.839	571.547	WHOLESALE AND RETAIL TRADE AND REPAIR OF MOTOR VEHICLES AND MOTORCYCLES
45.1	Πώληση μηχανοκίνητων οχημάτων	614.524	27.877	106.098	14.621	465.928	Sale of motor vehicles
45.2	Συντήρηση και επισκευή μηχανοκίνητων οχημάτων	254.630	53.591	136.489	26.590	37.960	Maintenance and repair of motor vehicles
45.3	Πώληση μερών και εξαρτημάτων μηχανοκίνητων οχημάτων	144.959	3.932	57.740	15.628	67.659	Sale of motor vehicle parts and accessories
45.4	Πώληση, συντήρηση και επισκευή μοτοσικλετών και των μερών και εξαρτημάτων τους	18.021	3.838	14.183	0	0	Sale, maintenance and repair of motorcycles and related parts and accessories
46	ΧΟΝΔΡΙΚΟ ΕΜΠΟΡΙΟ, ΕΚΤΟΣ ΑΠΟ ΤΟ ΕΜΠΟΡΙΟ ΜΗΧΑΝΟΚΙΝΗΤΩΝ ΟΧΗΜΑΤΩΝ ΚΑΙ ΜΟΤΟΣΙΚΛΕΤΩΝ	5.547.547	88.380	778.900	740.288	3.939.979	WHOLESALE TRADE, EXCEPT OF MOTOR VEHICLES AND MOTORCYCLES
46.1	Χονδρικό εμπόριο έναντι αμοιβής ή βάσει σύμβασης	121.257	7.898	41.317	26.278	45.764	Wholesale on a fee or contract basis
46.2	Χονδρικό εμπόριο ακατέργαστων γεωργικών πρώτων υλών και ζώωντων ζώων	155.238	1.422	24.465	53.589	75.762	Wholesale of agricultural raw materials and live animals
46.3	Χονδρικό εμπόριο τροφίμων, ποτών και καπνού	1.633.258	12.097	201.849	131.637	1.287.675	Wholesale of food, beverages and tobacco
46.4	Χονδρικό εμπόριο ειδών οικιακής χρήσης	1.037.342	32.862	200.724	185.851	617.905	Wholesale of household goods
46.5	Χονδρικό εμπόριο εξοπλισμού πληροφορειακών και επικοινωνιακών συστημάτων	264.002	1.802	27.706	20.104	214.390	Wholesale of information and communication equipment
46.6	Χονδρικό εμπόριο άλλων μηχανημάτων, εξοπλισμού και προμηθειών	240.800	3.698	65.370	74.247	97.485	Wholesale of other machinery, equipment and supplies

(συν.-cont'd)

ΠΙΝΑΚΑΣ 22. (συνεχ.). ΚΥΚΛΟΣ ΕΡΓΑΣΙΩΝ ΚΑΤΑ ΔΡΑΣΤΗΡΙΟΤΗΤΑ ΚΑΙ ΜΕΓΕΘΟΣ ΑΠΑΣΧΟΛΗΣΗΣ 2010
TABLE 22. (cont'd). TURNOVER BY ACTIVITY AND EMPLOYMENT SIZE CLASS 2010

Κώδικας NACE Rev.2 Code	Δραστηριότητα	ΜΕΓΕΘΟΣ (Απασχολούμενα πρόσωπα) SIZE (Persons employed)				Activity	
		Σύνολο Total	(0-1)	(2-9)	(10-19)		(20+)
46.7	Άλλο ειδικευμένο χονδρικό εμπόριο	1.916.655	17.911	183.683	233.668	1.481.393	Other specialized wholesale
46.9	Μη ειδικευμένο χονδρικό εμπόριο	178.995	10.690	33.786	14.914	119.605	Non-specialized wholesale trade
47	ΛΙΑΝΙΚΟ ΕΜΠΟΡΙΟ, ΕΚΤΟΣ ΑΠΟ ΤΟ ΕΜΠΟΡΙΟ ΜΗΧΑΝΟΚΙΝΗΤΩΝ ΟΧΗΜΑΤΩΝ ΚΑΙ ΜΟΤΟΣΙΚΛΕΤΩΝ	5.561.657	559.558	2.018.510	566.917	2.416.672	RETAIL TRADE, EXCEPT OF MOTOR VEHICLES AND MOTORCYCLES
47.1	Λιανικό εμπόριο σε μη ειδικευμένα καταστήματα	2.279.232	132.026	720.735	127.292	1.299.179	Retail sale in non-specialized stores
47.2	Λιανικό εμπόριο τροφίμων, ποτών και καπνού σε ειδικευμένα καταστήματα	349.440	110.603	125.744	44.297	68.796	Retail sale of food, beverages and tobacco in specialized stores
47.3	Λιανικό εμπόριο καυσίμων κίνησης σε ειδικευμένα καταστήματα	642.970	18.159	430.128	153.020	41.663	Retail sale of automotive fuel in specialized stores
47.4	Λιανικό εμπόριο εξοπλισμού πληροφοριακών και επικοινωνιακών συστημάτων σε ειδικευμένα καταστήματα	197.152	24.337	66.863	17.426	88.526	Retail sale of information and communication equipment in specialized stores
47.5	Λιανικό εμπόριο άλλου οικιακού εξοπλισμού σε ειδικευμένα καταστήματα	740.642	47.829	223.364	106.905	362.544	Retail sale of other household equipment in specialized stores
47.6	Λιανικό εμπόριο επιμορφωτικών ειδών και ειδών ψυχαγωγίας σε ειδικευμένα καταστήματα	157.853	19.967	30.932	14.541	92.413	Retail sale of cultural and recreation goods in specialized stores
47.7	Λιανικό εμπόριο άλλων ειδών σε ειδικευμένα καταστήματα	1.089.675	131.086	412.304	96.798	449.487	Retail sale of other goods in specialized stores
47.8	Λιανικό εμπόριο σε υπαίθριους πάγκους και αγορές	3.021	2.000	1.021	0	0	Retail sale via stalls and markets
47.9	Λιανικό εμπόριο εκτός καταστημάτων, υπαίθριων πάγκων ή αγορών	101.672	73.551	7.419	6.638	14.064	Retail trade not in stores, stalls or markets

(€000's)

ΠΙΝΑΚΑΣ 23. ΠΡΟΣΤΙΘΕΜΕΝΗ ΑΞΙΑ ΣΕ ΤΙΜΕΣ ΣΥΝΤΕΛΕΣΤΩΝ ΠΑΡΑΓΩΓΗΣ ΚΑΤΑ ΔΡΑΣΤΗΡΙΟΤΗΤΑ ΚΑΙ ΜΕΓΕΘΟΣ ΑΠΑΣΧΟΛΗΣΗΣ 2010
TABLE 23. VALUE ADDED AT FACTOR COST BY ACTIVITY AND EMPLOYMENT SIZE CLASS 2010

Κώδικας NACE Rev. 2 Code	Δραστηριότητα	ΜΕΓΕΘΟΣ (Απασχολούμενα πρόσωπα) SIZE (Persons employed)				Activity
		Σύνολο Total	(0-1)	(2-9)	(10-19) (20+)	
G	ΧΟΝΔΡΙΚΟ ΚΑΙ ΛΙΑΝΙΚΟ ΕΜΠΟΡΙΟ Ή ΕΠΙΣΚΕΥΗ ΜΗΧΑΝΟΚΙΝΗΤΩΝ ΟΧΗΜΑΤΩΝ ΚΑΙ ΜΟΤΟΣΙΚΛΕΤΩΝ	1.962.456	132.018	521.908	231.481	WHOLESALE AND RETAIL TRADE; REPAIR OF MOTOR VEHICLES AND MOTORCYCLES
45	ΧΟΝΔΡΙΚΟ ΚΑΙ ΛΙΑΝΙΚΟ ΕΜΠΟΡΙΟ ΚΑΙ ΕΠΙΣΚΕΥΗ ΜΗΧΑΝΟΚΙΝΗΤΩΝ ΟΧΗΜΑΤΩΝ ΚΑΙ ΜΟΤΟΣΙΚΛΕΤΩΝ	199.292	22.471	85.469	16.869	WHOLESALE AND RETAIL TRADE AND REPAIR OF MOTOR VEHICLES AND MOTORCYCLES
45.1	Πώληση μηχανοκίνητων οχημάτων	48.760	2.455	8.579	1.226	Sale of motor vehicles
45.2	Συντήρηση και επισκευή μηχανοκίνητων οχημάτων	109.513	18.524	59.632	11.707	Maintenance and repair of motor vehicles
45.3	Πώληση μερών και εξαρτημάτων μηχανοκίνητων οχημάτων	36.699	791	13.639	3.936	Sale of motor vehicle parts and accessories
45.4	Πώληση, συντήρηση και επισκευή μοτοσικλετών και των μερών και εξαρτημάτων τους	4.320	701	3.619	0	Sale, maintenance and repair of motorcycles and related parts and accessories
46	ΧΟΝΔΡΙΚΟ ΕΜΠΟΡΙΟ, ΕΚΤΟΣ ΑΠΟ ΤΟ ΕΜΠΟΡΙΟ ΜΗΧΑΝΟΚΙΝΗΤΩΝ ΟΧΗΜΑΤΩΝ ΚΑΙ ΜΟΤΟΣΙΚΛΕΤΩΝ	859.483	15.932	146.873	126.083	WHOLESALE TRADE, EXCEPT OF MOTOR VEHICLES AND MOTORCYCLES
46.1	Χονδρικό εμπόριο έναντι αμοιβής ή βάσει σύμβασης	78.509	4.601	23.442	18.508	Wholesale on a fee or contract basis
46.2	Χονδρικό εμπόριο ακατέργαστων γεωργικών πρώτων υλών και ζώντων ζώων	12.448	159	2.064	1.974	Wholesale of agricultural raw materials and live animals
46.3	Χονδρικό εμπόριο τροφίμων, ποτών και καπνού	214.773	2.519	20.943	14.615	Wholesale of food, beverages and tobacco
46.4	Χονδρικό εμπόριο ειδών οικιακής χρήσης	187.572	3.087	41.650	33.437	Wholesale of household goods
46.5	Χονδρικό εμπόριο εξοπλισμού πληροφορικών και επικοινωνιακών συστημάτων	32.079	54	4.704	3.821	Wholesale of information and communication equipment
46.6	Χονδρικό εμπόριο άλλων μηχανημάτων, εξοπλισμού και προμηθειών	60.000	1.033	17.166	17.077	Wholesale of other machinery, equipment and supplies

(συν.-cont'd)

ΠΙΝΑΚΑΣ 23. (συνεχ.). ΠΡΟΣΤΙΘΕΜΕΝΗ ΑΞΙΑ ΣΕ ΤΙΜΕΣ ΣΥΝΤΕΛΕΣΤΩΝ ΠΑΡΑΓΩΓΗΣ ΚΑΤΑ ΔΡΑΣΤΗΡΙΟΤΗΤΑ ΚΑΙ ΜΕΓΕΘΟΣ ΑΠΑΣΧΟΛΗΣΗΣ 2010

TABLE 23. (cont'd). VALUE ADDED AT FACTOR COST BY ACTIVITY AND EMPLOYMENT SIZE CLASS 2010

Κώδικας NACE Rev. 2 Code	Δραστηριότητα	ΜΕΓΕΘΟΣ (Απασχολούμενα πρόσωπα) SIZE (Persons employed)				Activity
		(0-1)	(2-9)	(10-19)	(20+)	
		Σύνολο Total				
46.7	Άλλο ειδικευμένο χονδρικό εμπόριο	2.241	27.206	32.431	174.286	Other specialized wholesale
46.9	Μη ειδικευμένο χονδρικό εμπόριο	2.238	9.698	4.220	21.782	Non-specialized wholesale trade
47	ΛΙΑΝΙΚΟ ΕΜΠΟΡΙΟ, ΕΚΤΟΣ ΑΠΟ ΤΟ ΕΜΠΟΡΙΟ ΜΟΤΟΣΙΚΛΕΤΩΝ	93.615	289.566	88.529	431.971	RETAIL TRADE, EXCEPT OF MOTOR VEHICLES AND MOTORCYCLES
47.1	Λιανικό εμπόριο σε μη ειδικευμένα καταστήματα	15.194	80.832	19.630	159.003	Retail sale in non-specialized stores
47.2	Λιανικό εμπόριο τροφίμων, ποτών και καπνού σε ειδικευμένα καταστήματα	17.155	17.127	6.807	12.255	Retail sale of food, beverages and tobacco in specialized stores
47.3	Λιανικό εμπόριο καυσίμων κίνησης σε ειδικευμένα καταστήματα	909	17.948	8.463	2.220	Retail sale of automotive fuel in specialized stores
47.4	Λιανικό εμπόριο εξοπλισμού πληροφοριακών και επικοινωνιακών συστημάτων σε ειδικευμένα καταστήματα	4.693	11.666	3.475	20.111	Retail sale of information and communication equipment in specialized stores
47.5	Λιανικό εμπόριο άλλου οικιακού εξοπλισμού σε ειδικευμένα καταστήματα	8.493	47.418	23.970	82.371	Retail sale of other household equipment in specialized stores
47.6	Λιανικό εμπόριο επιμορφωτικών ειδών και ειδών ψυχαγωγίας σε ειδικευμένα καταστήματα	4.965	9.879	2.830	29.554	Retail sale of cultural and recreation goods in specialized stores
47.7	Λιανικό εμπόριο άλλων ειδών σε ειδικευμένα καταστήματα	33.110	102.444	21.678	120.840	Retail sale of other goods in specialized stores
47.8	Λιανικό εμπόριο σε υπαίθριους πάγκους και αγορές	408	205	0	0	Retail sale via stalls and markets
47.9	Λιανικό εμπόριο εκτός καταστημάτων, υπαίθριων πάγκων ή αγορών	8.688	2.047	1.676	5.617	Retail trade not in stores, stalls or markets
		18.028				

(€000's)

ΠΙΝΑΚΑΣ 24. ΑΓΟΡΕΣ ΚΕΦΑΛΑΙΟΥΧΙΚΩΝ ΑΓΑΘΩΝ ΚΑΤΑ ΔΡΑΣΤΗΡΙΟΤΗΤΑ ΚΑΙ ΜΕΓΕΘΟΣ ΑΠΑΣΧΟΛΗΣΗΣ 2010

TABLE 24. PURCHASES OF FIXED ASSETS BY ACTIVITY AND EMPLOYMENT SIZE CLASS 2010

Κωδικός NACE Rev.2 Code	Δραστηριότητα	ΜΕΓΕΘΟΣ (Απασχολούμενα πρόσωπα) SIZE (Persons employed)					Activity
		Σύνολο Total	(0-1)	(2-9)	(10-19)	(20+)	
G	ΧΟΝΔΡΙΚΟ ΚΑΙ ΛΙΑΝΙΚΟ ΕΜΠΟΡΙΟ ΕΠΙΣΚΕΥΗ ΜΗΧΑΝΟΚΙΝΗΤΩΝ ΟΧΗΜΑΤΩΝ ΚΑΙ ΜΟΤΟΣΙΚΛΕΤΩΝ	329.032	4.573	59.184	34.109	231.166	WHOLESALE AND RETAIL TRADE; REPAIR OF MOTOR VEHICLES AND MOTORCYCLES
45	ΧΟΝΔΡΙΚΟ ΚΑΙ ΛΙΑΝΙΚΟ ΕΜΠΟΡΙΟ ΚΑΙ ΕΠΙΣΚΕΥΗ ΜΗΧΑΝΟΚΙΝΗΤΩΝ ΟΧΗΜΑΤΩΝ ΚΑΙ ΜΟΤΟΣΙΚΛΕΤΩΝ	17.357	491	2.009	1.361	13.496	WHOLESALE AND RETAIL TRADE AND REPAIR OF MOTOR VEHICLES AND MOTORCYCLES
45.1	Πώληση μηχανοκίνητων οχημάτων	10.711	9	580	94	10.028	Sale of motor vehicles
45.2	Συντήρηση και επισκευή μηχανοκίνητων οχημάτων	3.611	257	637	1.047	1.670	Maintenance and repair of motor vehicles
45.3	Πώληση μερών και εξαρτημάτων μηχανοκίνητων οχημάτων	2.623	160	445	220	1.798	Sale of motor vehicle parts and accessories
45.4	Πώληση, συντήρηση και επισκευή μοτοσικλετών και των μερών και εξαρτημάτων τους	412	65	347	0	0	Sale, maintenance and repair of motorcycles and related parts and accessories
46	ΧΟΝΔΡΙΚΟ ΕΜΠΟΡΙΟ, ΕΚΤΟΣ ΑΠΟ ΤΟ ΕΜΠΟΡΙΟ ΜΗΧΑΝΟΚΙΝΗΤΩΝ ΟΧΗΜΑΤΩΝ ΚΑΙ ΜΟΤΟΣΙΚΛΕΤΩΝ	121.793	1.363	20.401	17.247	82.782	WHOLESALE TRADE, EXCEPT OF MOTOR VEHICLES AND MOTORCYCLES
46.1	Χονδρικό εμπόριο έναντι αμοιβής ή βάσει σύμβασης	7.994	0	3.906	417	3.671	Wholesale on a fee or contract basis
46.2	Χονδρικό εμπόριο ακατέργαστων γεωργικών πρώτων υλών και ζώντων ζώων	689	0	136	88	465	Wholesale of agricultural raw materials and live animals
46.3	Χονδρικό εμπόριο τροφίμων, ποτών και καπνού	34.035	26	4.811	4.470	24.728	Wholesale of food, beverages and tobacco
46.4	Χονδρικό εμπόριο ειδών οικιακής χρήσης	27.704	151	5.344	3.655	18.554	Wholesale of household goods
46.5	Χονδρικό εμπόριο εξοπλισμού πληροφορικών και επικοινωνιακών συστημάτων	5.498	0	515	461	4.522	Wholesale of information and communication equipment
46.6	Χονδρικό εμπόριο άλλων μηχανημάτων, εξοπλισμού και προμηθειών	13.609	32	729	5.059	7.789	Wholesale of other machinery, equipment and supplies

(€000's)

(cont.-cont'd)

ΠΙΝΑΚΑΣ 24. (συνέχ.). ΑΓΟΡΕΣ ΚΕΦΑΛΑΙΟΥΧΙΚΩΝ ΑΓΑΘΩΝ ΚΑΤΑ ΔΡΑΣΤΗΡΙΟΤΗΤΑ ΚΑΙ ΜΕΓΕΘΟΣ ΑΠΑΣΧΟΛΗΣΗΣ 2010

TABLE 24. (cont'd). PURCHASES OF FIXED ASSETS BY ACTIVITY AND EMPLOYMENT SIZE CLASS 2010

Κώδικας NACE Rev.2 Code	Δραστηριότητα	ΜΕΓΕΘΟΣ (Απασχολούμενα πρόσωπα) SIZE (Persons employed)				Activity	
		Σύνολο Total					
		(0-1)	(2-9)	(10-19)	(20-49)		
46.7	Άλλο ειδικευμένο χονδρικό εμπόριο	29.877	161	4.717	3.033	21.966	Other specialized wholesale Non-specialized wholesale trade
46.9	Μη ειδικευμένο χονδρικό εμπόριο	2.387	993	243	64	1.087	
47	ΛΙΑΝΙΚΟ ΕΜΠΟΡΙΟ, ΕΚΤΟΣ ΑΠΟ ΤΟ ΕΜΠΟΡΙΟ ΜΗΧΑΝΟΚΙΝΗΤΩΝ ΟΧΗΜΑΤΩΝ ΚΑΙ ΜΟΤΟΣΙΚΛΕΤΩΝ	189.882	2.719	36.774	15.501	134.888	RETAIL TRADE, EXCEPT OF MOTOR VEHICLES AND MOTORCYCLES Retail sale in non-specialized stores Retail sale of food, beverages and tobacco in specialized stores Retail sale of automotive fuel in specialized stores Retail sale of information and communication equipment in specialized stores Retail sale of other household equipment in specialized stores Retail sale of cultural and recreation goods in specialized stores Retail sale of other goods in specialized stores Retail sale via stalls and markets Retail trade not in stores, stalls or markets
47.1	Λιανικό εμπόριο σε μη ειδικευμένα καταστήματα	91.711	438	6.416	1.566	83.291	
47.2	Λιανικό εμπόριο τροφίμων, ποτών και καπνού σε ειδικευμένα καταστήματα	7.093	356	1.499	3.635	1.603	
47.3	Λιανικό εμπόριο καυσίμων κίνησης σε ειδικευμένα καταστήματα	3.087	0	1.586	908	593	
47.4	Λιανικό εμπόριο εξοπλισμού πληροφορικών και επικοινωνιακών συστημάτων σε ειδικευμένα καταστήματα	7.876	788	763	586	5.739	
47.5	Λιανικό εμπόριο άλλου οικιακού εξοπλισμού σε ειδικευμένα καταστήματα	29.242	2	6.453	6.147	16.640	
47.6	Λιανικό εμπόριο επιμνηστικών ειδών και ειδών ψυχαγωγίας σε ειδικευμένα καταστήματα	12.630	73	1.019	109	11.429	
47.7	Λιανικό εμπόριο άλλων ειδών σε ειδικευμένα καταστήματα	36.627	675	18.933	2.546	14.473	
47.8	Λιανικό εμπόριο σε υπαίθριους πάγκους και αγορές	0	0	0	0	0	
47.9	Λιανικό εμπόριο εκτός καταστημάτων, υπαίθριων πάγκων ή αγορών	1.616	387	105	4	1.120	

(€000's)

ΠΙΝΑΚΑΣ 25. ΚΥΚΛΟΣ ΕΡΓΑΣΙΩΝ ΤΟΥ ΕΜΠΟΡΙΟΥ ΑΥΤΟΚΙΝΗΤΩΝ (ΔΙΑΙΡΕΣΗ 45) ΚΑΤΑ ΤΥΠΟ ΠΡΟΪΟΝΤΩΝ 2010
 TABLE 25. TURNOVER OF THE TRADE OF MOTOR VEHICLES (DIVISION 45) BY TYPE OF PRODUCT 2010

Υποκατηγορία προϊόντων Products' sub-category	Περιγραφή	ΑΕΙΑ ΠΩΛΗΘΕΝΤΩΝ ΠΡΟΪΟΝΤΩΝ (€000 s)						Description	
		Εμπορία αυτοκινήτων μέχρι 3.5t Sale of motor vehicles up to 3.5t	Εμπόριο αυτοκινήτων βαρύτερων των 3.5t Sale of motor vehicles more than 3.5t	Συντήρηση & επισκευή αυτοκινήτων Maintenance & repair of motor vehicles	Χονδρική πώληση μέρων & εξαρτημάτων αυτοκινήτων Wholesale trade of motor vehicles parts & accessories	Λιανική πώληση μέρων & εξαρτημάτων αυτοκινήτων Retail trade of motor vehicles parts & accessories	Πόληση, συντήρηση & επισκευή μοτοσικλετών και των μερών και εξαρτημάτων τους Sale, maintenance & repair of motor cycles and related parts and accessories		ΣΥΝΟΛΟ (ΔΙΑΙΡΕΣΗ 45) TOTAL (DIVISION 45)
45111	Υπηρεσίες χονδρικού εμπορίου αυτοκινήτων και ελαφρών μηχανοκίνητων οχημάτων	45.11	45.19	45.20	45.31	45.32	45.40	45	Wholesale trade services of cars and light motor vehicles
45112	Υπηρεσίες καταστημάτων λιανικού εμπορίου αυτοκινήτων και ελαφρών μηχανοκίνητων οχημάτων	47.722	0	0	0	0	0	47.722	Specialised store retail trade services of cars and light motor vehicles
45113	Άλλες υπηρεσίες λιανικού εμπορίου αυτοκινήτων και ελαφρών μηχανοκίνητων οχημάτων	460.823	0	0	0	0	0	460.823	Other retail trade of cars and light motor vehicles
45114	Χονδρικό εμπόριο αυτοκινήτων και ελαφρών μηχανοκίνητων οχημάτων έναντι αμοιβής ή βάσει σύμβασης	0	0	0	0	0	0	0	Wholesale on a fee or contract basis of cars and light motor vehicles
45191	Υπηρεσίες χονδρικού εμπορίου άλλων μηχανοκίνητων οχημάτων	2.453	0	635	0	0	0	3.088	Wholesale trade services of other motor vehicles
45192	Υπηρεσίες ειδικών καταστημάτων λιανικού εμπορίου άλλων μηχανοκίνητων οχημάτων	23.766	11.210	0	0	0	0	34.976	Specialised store retail trade services of other motor vehicles
45193	Άλλες υπηρεσίες λιανικού εμπορίου άλλων μηχανοκίνητων οχημάτων	230	0	0	0	0	0	230	Other retailed trade of other motor vehicles
45194	Χονδρικό εμπόριο άλλων μηχανοκίνητων οχημάτων έναντι αμοιβής ή βάσει σύμβασης	0	182	0	0	0	0	182	Wholesale on a fee or contract basis of other motor vehicles

(cont.-cont'd)

ΠΙΝΑΚΑΣ 25. (συνέχ.). ΚΥΚΛΟΣ ΕΠΙΧΕΙΡΗΣΕΩΝ ΑΥΤΟΚΙΝΗΤΩΝ (ΔΙΑΙΡΕΣΗ 45) ΚΑΤΑ ΤΥΠΟ ΠΡΟΪΟΝΤΩΝ 2010
 TABLE 25. (cont'd). TURNOVER OF THE TRADE OF MOTOR VEHICLES (DIVISION 45) BY TYPE OF PRODUCT 2010

Υποκατηγορία προϊόντων Products' sub category	Περιγραφή	ΑΕΙΑ ΠΩΛΗΘΕΝΤΩΝ ΠΡΟΪΟΝΤΩΝ (€000's)						ΣΥΝΟΛΟ (ΔΙΑΙΡΕΣΗ 45)	Περιγραφή
		Εμπορία αυτοκινήτων μέχρι 3.5τ	Εμπορία αυτοκινήτων βαρύτερων των 3.5τ	Συντήρηση & επισκευή αυτοκινήτων	Χονδρική πώληση & εξάρτημάτων αυτοκινήτων	Λιανική πώληση μερών & εξαρτημάτων αυτοκινήτων	Πώληση, συντήρηση & επισκευή μοτοσυκλετών και των μερών και εξαρτημάτων τους		
		Sale of motor vehicles up to 3.5t	Sale of motor vehicles more than 3.5t	Maintenance & repair of motor vehicles	Wholesale trade of motor vehicles parts & accessories	Retail trade of motor vehicles parts & accessories	Sale, maintenance & repair of motor cycles and related parts and accessories	TOTAL (DIVISION 45)	Description
45311	Υπηρεσίες χονδρικού εμπορίου ανταλλακτικών και εξαρτημάτων μηχανοκίνητων οχημάτων	45.11	45.19	45.20	45.31	45.32	45.40	45	Wholesale trade services of motor vehicles parts and accessories
45312	Χονδρικό εμπόριο ανταλλακτικών και εξαρτημάτων μηχανοκίνητων οχημάτων έναντι αμοιβής ή βάσει σύμβασης	39.087	484	962	95.921	9.808	0	146.262	Wholesale trade services of motor vehicles parts and accessories
45321	Υπηρεσίες ειδικών καταστημάτων λιανικού εμπορίου ανταλλακτικών και εξαρτημάτων μηχανοκίνητων οχημάτων	0	0	3	501	17	0	521	Wholesale on a fee or contract basis of parts and accessories of motor vehicles
45322	Άλλες υπηρεσίες λιανικού εμπορίου ανταλλακτικών και εξαρτημάτων μηχανοκίνητων οχημάτων	17.832	0	15.649	20.380	7.176	0	61.037	Specialised store retail trade services of motor vehicle parts and accessories
45401	Υπηρεσίες χονδρικού εμπορίου μοτοσυκλετών και συναφών ανταλλακτικών και εξαρτημάτων	0	0	0	2.073	5.202	0	7.275	Other retail trade of parts and accessories of motor vehicles
45402	Υπηρεσίες ειδικών καταστημάτων λιανικού εμπορίου μοτοσυκλετών και συναφών ανταλλακτικών και εξαρτημάτων	3.283	0	0	0	0	5.765	9.048	Wholesale trade services of motorcycles and relates parts and accessories
45403	Άλλες υπηρεσίες λιανικού εμπορίου μοτοσυκλετών και συναφών ανταλλακτικών και εξαρτημάτων	742	0	0	0	0	9.036	9.778	Specialised store retail trade services of motorcycles and related parts and accessories
45404	Υπηρεσίες χονδρικού εμπορίου μοτοσυκλετών και σχετικών ανταλλακτικών και εξαρτημάτων έναντι αμοιβής ή βάσει σύμβασης	0	0	0	0	0	0	0	Other retail trade services of motorcycles and related parts and accessories
	ΣΥΝΟΛΟ	595.938	11.876	17.249	118.875	22.203	14.853	780.994	TOTAL

**ΜΕΡΟΣ Δ: ΕΡΩΤΗΜΑΤΟΛΟΓΙΟ ΠΟΥ ΧΡΗΣΙΜΟΠΟΙΗΘΗΚΕ
ΣΤΗΝ ΕΡΕΥΝΑ**

PART D: QUESTIONNAIRE USED IN THE SURVEY

Αρ. Φακ. 5.27.06.76
Τηλ.: 22602237, 22605146
Φαξ: 22605026

ΣΤΑΤΙΣΤΙΚΗ ΥΠΗΡΕΣΙΑ
1444 ΛΕΥΚΩΣΙΑ

Αριθμός Κάρτας	00	1-2
Αύξων Αριθμός Επιχείρησης		3-6
Κώδικας Δραστ. NACE 2		12-16

ΕΡΩΤΗΜΑΤΟΛΟΓΙΟ ΕΡΕΥΝΑΣ ΕΜΠΟΡΙΟΥ 2010

ΓΙΑ ΕΠΙΣΗΜΗ ΧΡΗΣΗ					
Συντελεστής Στάθμισης	Κώδικας Απασχόλησης	Κώδικας Κύκλου Εργασιών	Γεωγραφικός Κώδικας	Νομική Μορφή Επιχείρησης	Θεσμικός Τομέας
NACE 2					
21-24	25	26-27	28-31	32	33

A. ΧΑΡΑΚΤΗΡΙΣΤΙΚΑ ΤΗΣ ΕΠΙΧΕΙΡΗΣΗΣ

1. Επωνυμία της Επιχείρησης ή Όνομα Ιδιοκτήτη
2. Διεύθυνση Δραστηριότητας της Επιχείρησης
(Οδός και αριθμός)
Πόλη/Χωριό Επαρχία
3. Διεύθυνση Αλληλογραφίας
Ταχυδρομικός Κώδικας Ταχυδρομική Θυρίδα
Τηλέφωνο Φαξ
4. Νομική Μορφή της Επιχείρησης
5. Περιγραφή Δραστηριότητας
(Προσδιορίστε πλήρως)

Γενικές Παρατηρήσεις

1. Η Έρευνα θα καλύψει όλες τις δραστηριότητες του τομέα του Χονδρικού και Λιανικού Εμπορίου. Σκοπός της έρευνας είναι συλλογή βασικών στατιστικών στοιχείων που αφορούν τη διάρθρωση του τομέα αυτού και τη συνεισφορά του στην οικονομία της Κύπρου.
2. Η Έρευνα διεξάγεται με βάση τον **περί Στατιστικής Νόμο, αρ. 15(Ι)/2000**. Άρνηση ή αμέλεια για παροχή των πληροφοριών ή παροχή ανακριβών ή ελλιπών στοιχείων υπόκειται στις συνέπειες του Νόμου.
3. Παρακαλώ όπως απαντήσετε σε όλες τις ερωτήσεις με κάθε δυνατή ακρίβεια. Αν δε γνωρίζετε όλα τα ζητηθέντα στοιχεία με ακρίβεια, μπορείτε να δώσετε την καλύτερη δυνατή εκτίμησή σας.
4. Όλα τα στοιχεία θα πρέπει να αναφέρονται στη χρονική περίοδο **1^η Ιανουαρίου 2010 μέχρι 31^η Δεκεμβρίου 2010**.
5. **ΟΛΑ ΤΑ ΣΤΟΙΧΕΙΑ ΠΟΥ ΘΑ ΔΟΘΟΥΝ ΘΑ ΤΗΡΗΘΟΥΝ ΩΣ ΕΜΠΙΣΤΕΥΤΙΚΑ**
Η Στατιστική Υπηρεσία υποχρεούται σύμφωνα με τον περί Στατιστικής Νόμο να τηρήσει τα στοιχεία τα οποία θα δηλώσετε ως εμπιστευτικά. Οι απαντήσεις σας θα χρησιμοποιηθούν αποκλειστικά και μόνο για σκοπούς στατιστικής και κανένας δε θα λάβει γνώση των ατομικών στοιχείων της επιχείρησής σας ούτε Δημόσια Αρχή, ούτε ιδιώτης.

Στήλες	1-2
Αριθμός Κάρτας	10
Κοινά στοιχεία στήλες	3-16

B. ΑΠΑΣΧΟΛΗΣΗ ΚΑΙ ΑΜΟΙΒΗ ΑΠΑΣΧΟΛΗΘΕΝΤΩΝ

1. Αριθμός απασχοληθέντων προσώπων και αμοιβή τους κατά τη διάρκεια του 2010.

Κατηγορίες εργαζομένων	Αριθμός απασχοληθέντων προσώπων	Σύνολο ωρών που εργάζονται εβδομαδιαίως τα μερικώς απασχολούμενα άτομα	Μέσος όρος απασχοληθέντων προσώπων (σε ισοδυναμία πλήρους απασχόλησης)	Μισθοί και ημερομίσθια (€)	Συνεισφορά εργοδότη στα διάφορα ταμεία εργοδοσίας (€)
Εργαζόμενοι ιδιοκτήτες και συνέταιροι	53-58		59-64	65-74	75-84

Απασχολούμενα μέλη οικογένειας χωρίς μισθό	85-90		91-96	97-106	X
	
Απασχολούμενοι υπάλληλοι/εργάτες	107-112		113-118	119-128	129-138
	X
Μερικώς απασχολούμενοι υπάλληλοι/εργάτες	139-144	145-150	151-156	157-166	167-176

ΣΥΝΟΛΟ ΕΡΓΑΖΟΜΕΝΩΝ	177-182		183-188	189-198	199-208
	X

Κατηγορίες εργαζομένων

1. Εργαζόμενοι ιδιοκτήτες και συνέταιροι: να περιληφθούν όσοι από τους ιδιοκτήτες και συνεταίρους απασχολούνται στην επιχείρηση.
2. Απασχολούμενα μέλη οικογένειας χωρίς μισθό: να περιληφθούν τα μέλη της οικογένειας που απασχολούνται στην επιχείρηση πλήρως ή μερικώς αλλά δεν λαμβάνουν καθορισμένο μισθό ή ημερομίσθιο.
3. Πλήρως απασχολούμενοι υπάλληλοι/εργάτες: να περιληφθούν όλοι οι υπάλληλοι/εργάτες που απασχολούνται μόνιμα και σε συνεχή βάση με τις εργασίες της επιχείρησης. Να συμπεριληφθεί επίσης και το γραφειακό και διοικητικό προσωπικό.
4. Μερικώς απασχολούμενοι υπάλληλοι/εργάτες: να συμπεριληφθούν οι υπάλληλοι/εργάτες που εργάζονται λιγότερες ώρες εβδομαδιαίως από τις κανονικές ή λιγότερες μέρες της κανονικής εργάσιμης εβδομάδας. Εξαιρούνται οι εποχιακοί εργάτες που εργάζονται για λιγότερους μήνες αλλά σε συνεχή απασχόληση.

Στήλες	1-2
Αριθμός Κάρτας	20
Κοινά στοιχεία στήλες 3-16	

Γ. ΚΥΚΛΟΣ ΕΡΓΑΣΙΩΝ

	Αξία (€)	Στήλες
(1) ΣΥΝΟΛΙΚΗ ΑΞΙΑ ΠΩΛΗΣΕΩΝ ΚΑΙ ΥΠΗΡΕΣΙΩΝ ΓΙΑ ΤΟ 2010 {α+β+γ+δ}.....		17-28
α. Πωλήσεις προϊόντων που αγοράζει και μεταπωλεί η επιχείρησή σας χωρίς καμιά επεξεργασία		29-40
β. Πωλήσεις προϊόντων που παράγει η επιχείρησή σας		41-52
γ. Προμήθειες που εισπράχθηκαν		53-64
δ. Πωλήσεις υπηρεσιών		
i. Επιδιορθώσεις σε άλλους		65-76
ii. Άλλες υπηρεσίες (Προσδιορίστε).....		77-88
(2) Αξία εξοπλισμού που παράχθηκε από την επιχείρηση για δική της χρήση		89-100
(3) Αύξηση/μείωση (+/-) των αποθεμάτων των προϊόντων που παράγει η επιχείρηση. (Να βρεθεί από την ερώτηση 1 του μέρους Ε “ΑΠΟΘΕΜΑΤΑ”)		101-112
(4) Αύξηση/μείωση (+/-) των αποθεμάτων των προϊόντων που αγοράζει και μεταπωλεί η επιχείρηση χωρίς καμιά επεξεργασία. (Να βρεθεί από την ερώτηση 3 του μέρους Ε “ΑΠΟΘΕΜΑΤΑ”)		113-124
(5) Αύξηση/μείωση (+/-) των αποθεμάτων των ημιτελών προϊόντων (Να βρεθεί από την ερώτηση 2 του μέρους Ε “ΑΠΟΘΕΜΑΤΑ”)		125-136
Άλλα Έσοδα:		
(6) Ενοίκια		137-148
(7) Προμήθειες	149-160
(8) Επιχορηγήσεις (για παραγωγή ή εξαγωγή προϊόντων)	161-172
(9) Άλλα έσοδα (προσδιορίστε)		173-184
(10) ΣΥΝΟΛΟ {(1) έως (9) εκτός (1)α, (1)β, (1)γ και (1)δ}		185-196
(11) Αγορές εμπορευμάτων για μεταπώληση χωρίς καμιά επεξεργασία		197-208
ΣΥΝΟΛΙΚΗ ΑΞΙΑ ΠΑΡΑΓΩΓΗΣ {10-11}		209-220
(12) Τόκοι που εισπράχθηκαν		221-232
(13) Ενοίκια γης που εισπράχθηκαν		233-244
(14) Μερίσματα, μετοχές και συναφή έσοδα		245-256
(15) Κέρδος/Ζημιά (+/-) από πώληση πάγιου ενεργητικού		257-268
(16) Κέρδος/Ζημιά (+/-) από συναλλαγματική διαφορά.....		269-280

Γ. ΚΥΚΛΟΣ ΕΡΓΑΣΙΩΝ

(1) α. Πωλήσεις προϊόντων:

Η αξία πωλήσεων είναι το ποσό που χρεώνεται ο πελάτης (εξαιρουμένου του Φ.Π.Α.) αφού αφαιρεθούν τυχόν εκπτώσεις και η αξία των επιστρεφόμενων εμπορευμάτων. Στις επιχειρήσεις όπου πληρώνεται εισαγωγικός δασμός και φόρος κατανάλωσης (excise duty) η αξία των πωλήσεων πρέπει να συμπεριλαμβάνει το δασμό και το φόρο. Αν όμως τα εμπορεύματα πωλήθηκαν αδασολόγητα σε αποθήκες (bonded) ή για εξαγωγή, να μην συμπεριληφθεί στην αξία ο δασμός.

γ. Προμήθειες που εισπράχθηκαν:

Αφορούν τα ποσά που εισπράχθηκαν από τις επιχειρήσεις και κυρίως από τις παραγγελιοδοχικές, ως προμήθειες κατά την διάρκεια του 2010.

δ. Πωλήσεις υπηρεσιών:

Τα έσοδα αυτά αφορούν χρεώσεις (χωρίς Φ.Π.Α) για εργασίες που έγιναν πάνω σε εμπορεύματα και εξοπλισμό που προμήθευσαν οι πελάτες και περιλαμβάνουν επιδιορθώσεις και συντήρηση.

Δ. ΑΓΟΡΕΣ ΓΙΑ ΤΟ 2010

α. Αγορές εμπορευμάτων για μεταπώληση (χωρίς καμιά επεξεργασία):

Είναι η αξία (μετά την αφαίρεση των εμπορικών εκπτώσεων) όλων των εμπορευμάτων που αγοράστηκαν για μεταπώληση (άσχετα αν πωλήθηκαν όλα ή μέρος κατά το 2010). Στην αξία των εμπορευμάτων που αγοράστηκαν για μεταπώληση να μη συμπεριλαμβάνονται τα ποσά που πληρώθηκαν ως Φ.Π.Α., εφ' όσον αυτά είναι επιστρεπτέα.

β. Αγορές πρώτων υλών, υλικών συσκευασίας κ.λ.π.:

Είναι η αγορά των υλικών συσκευασίας (για όσες επιχειρήσεις χρησιμοποιούν τέτοια υλικά) και η αγορά πρώτων υλών για όσες επιχειρήσεις κατασκευάζουν ταυτόχρονα και δικά τους προϊόντα.

γ. Αγορές ανταλλακτικών και καυσίμων:

Είναι οι συνολικές αγορές ανταλλακτικών και καυσίμων που έγιναν από την επιχείρηση κατά τη διάρκεια του 2010.

Ε. ΑΠΟΘΕΜΑΤΑ ΚΑΤΑ ΤΗΝ ΑΡΧΗ ΚΑΙ ΤΟ ΤΕΛΟΣ ΤΟΥ 2010

(1) Προϊόντα που παράγει η επιχείρηση:

Αν η εμπορική επιχείρηση κατασκευάζει ταυτόχρονα και δικά της προϊόντα να δοθεί η αξία των αποθεμάτων αυτών των προϊόντων τόσο στην αρχή όσο και στο τέλος του 2010.

(2) Ημιτελή προϊόντα:

Να δοθεί η αξία των ημιτελών προϊόντων τόσο στην αρχή όσο και στο τέλος του 2010 σε όσες επιχειρήσεις κατασκευάζουν δικά τους προϊόντα.

(3) Προϊόντα που έχουν αγοραστεί για μεταπώληση:

Να αναφερθεί η αξία των αποθεμάτων των προϊόντων που αγοράστηκαν από την επιχείρηση για μεταπώληση χωρίς καμιά επεξεργασία τόσο στην αρχή όσο και στο τέλος του 2010 στη μέση τιμή αγοράς (μέσος όρος) του 2010.

Στήλες	1-2
Αριθμός Κάρτας	30
Κοινά στοιχεία στήλες 3-16	

Δ. ΑΓΟΡΕΣ ΓΙΑ ΤΟ 2010

	Αξία (€)	Στήλες
ΣΥΝΟΛΙΚΗ ΑΞΙΑ ΑΓΟΡΩΝ	17-28
α. Αγορές εμπορευμάτων για μεταπώληση (χωρίς καμιά επεξεργασία)	29-40
β. Αγορές πρώτων υλών, υλικών συσκευασίας κ.λ.π.....	41-52
γ. Αγορές ανταλλακτικών και καυσίμων.....	53-64

Ε. ΑΠΟΘΕΜΑΤΑ ΚΑΤΑ ΤΗΝ ΑΡΧΗ ΚΑΙ ΤΟ ΤΕΛΟΣ ΤΟΥ 2010

Είδη αποθεμάτων	1.1.2010 Αξία (€)	31.12.2010 Αξία (€)
	65-74	75-84
(1) Προϊόντα που παράγει η επιχείρησή σας
	85-94	95-104
(2) Ημιτελή προϊόντα
	105-114	115-124
(3) Προϊόντα που έχουν αγοραστεί για μεταπώληση (χωρίς καμιά επεξεργασία)
	125-134	135-144
(4) Πρώτες ύλες και υλικά συσκευασίας
	145-154	155-164
(5) Άλλα αποθέματα (καύσιμα και ανταλλακτικά)
	165-174	175-184
ΣΥΝΟΛΙΚΗ ΑΞΙΑ ΑΠΟΘΕΜΑΤΩΝ

ΣΤ. ΑΜΕΣΑ ΕΞΟΔΑ ΤΗΣ ΕΠΙΧΕΙΡΗΣΗΣ ΓΙΑ ΤΟ 2010

- (1) Αξία υλικών που χρησιμοποιήθηκαν για παραγωγή προϊόντων και υπηρεσιών: Είναι η αξία των υλικών που χρησιμοποιήθηκαν για την παραγωγή προϊόντων και υπηρεσιών από την επιχείρηση και αφορά επιχειρήσεις που ασχολούνται παράλληλα με το εμπόριο και με την παραγωγή προϊόντων. Να μη συμπεριληφθούν υλικά συσκευασίας και περιτυλίγματος, γραφική ύλη κλπ. (περιλαμβάνονται στις ερωτήσεις 2 και 10).
- (7) Στο ποσό που πληρώθηκε σε άλλους για εργασία ή υπηρεσίες που παρασχέθηκαν, περιλαμβάνονται προμήθειες που πληρώθηκαν, διύλιστικά, μεσιτικά, καθαριότητα, υπηρεσίες ηλεκτρονικών υπολογιστών κλπ.
- (9) Οι επιδιορθώσεις και συντήρηση υποστατικών αφορούν βάψιμο κτιρίων, πορτοπαρθύρων, επισκευή υδραυλικών εγκαταστάσεων και άλλες μικρο-επιδιορθώσεις. Σημειώστε ότι οι σημαντικές επιδιορθώσεις θεωρούνται σαν κεφαλαιουχικές επενδύσεις και όχι σαν έξοδα.
- (14) Άλλα έξοδα παραγωγής θεωρούνται όλα εκείνα τα έξοδα που έχουν άμεση σχέση με τις εργασίες της επιχείρησης, εξαιρούνται όμως τα διοικητικής ή γραφειακής φύσεως έξοδα που καλύπτονται σε άλλο μέρος του ερωτηματολογίου. Τα άλλα άμεσα έξοδα να προσδιοριστούν.

Ζ. ΔΙΟΙΚΗΤΙΚΑ ΚΑΙ ΑΛΛΑ ΣΥΝΑΦΗ ΕΞΟΔΑ

Τα Διοικητικά και άλλα συναφή έξοδα έχουν έμμεση σχέση με την εμπορική δραστηριότητα της επιχείρησης. Σε περίπτωση που η επιχείρηση δεν τηρεί λεπτομερείς λογαριασμούς και δεν είναι δυνατό να δοθούν όλες οι σχετικές πληροφορίες που ζητούνται στις ερωτήσεις 1 μέχρι 16, να δοθούν οι όσο το δυνατό καλύτερες εκτιμήσεις.

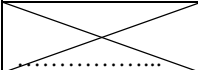
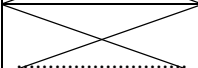
Τα “Άλλα διοικητικά έξοδα” θα πρέπει να προσδιοριστούν στο ερωτηματολόγιο. Περιλαμβάνουν κοινόχρηστα, αγορά εφημερίδων και περιοδικών, έξοδα διαγωνισμών κλπ.

Η. ΕΝΟΙΚΙΑ ΓΙΑ ΤΟ 2010

Είναι τα ενοίκια που πληρώθηκαν για κτίρια, χώρους στάθμευσης, μηχανήματα, οχήματα και άλλο εξοπλισμό. Δεν συμπεριλαμβάνονται τα ενοίκια γης που καλύπτονται σε άλλο μέρος του ερωτηματολογίου.

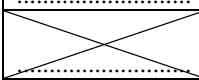
Στήλες	1-2
Αριθμός Κάρτας	40
Κοινά στοιχεία στήλες 3-16	

ΣΤ. ΑΜΕΣΑ ΕΞΟΔΑ ΤΗΣ ΕΠΙΧΕΙΡΗΣΗΣ ΓΙΑ ΤΟ 2010

Άμεσα έξοδα	Αξία (€)	Στήλες
(1) Αξία υλικών (πρώτες ύλες) που χρησιμοποιήθηκαν για την παραγωγή προϊόντων και υπηρεσιών	17-28
(2) Υλικά συσκευασίας	29-40
(3) Καύσιμα (π.χ. για θέρμανση, βενζίνη, μαζούτ κ.λ.π.)	41-52
(4) Ηλεκτρισμός	53-64
(5) Νερό	65-76
(6) Έξοδα Οχημάτων.....Άδειες κυκλοφορίας.....Ασφάλειες.....		
α. Καύσιμα και λιπαντικά οχημάτων	77-88
β. Επιδιορθώσεις και άλλα έξοδα οχημάτων	89-100
γ. Ποσό που πληρώθηκε σε άλλους για μεταφορικά	101-112
(7) Ποσό που πληρώθηκε σε άλλους για εργασία ή υπηρεσίες που παρασχέθηκαν στην επιχείρηση	113-124
(8) Ανταλλακτικά και επιδιορθώσεις μηχανημάτων και εξοπλισμού	125-136
(9) Ποσό που πληρώθηκε για συνηθισμένες επιδιορθώσεις ή συντήρηση κτιρίων και υποστατικών της επιχείρησης	137-148
(10) Εκτυπωτικά, γραφική ύλη, υλικά καθαριότητας	149-160
(11) Αξία υλικών που χρησιμοποιήθηκαν για την κατασκευή κτιρίων και εξοπλισμού από την επιχείρηση για δική της χρήση	161-172
(12) Τέλη (σκύβαλα, αποχετευτικό κλπ.)	173-184
(13) Στολές προσωπικού.....	185-196
(14).....		197-208
(15).....		209-220
(16) Άλλα έξοδα παραγωγής (προσδιορίστε):	221-232
ΣΥΝΟΛΙΚΗ ΑΞΙΑ ΑΜΕΣΩΝ ΕΞΟΔΩΝ	233-244

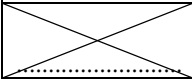
Z. ΔΙΟΙΚΗΤΙΚΑ ΚΑΙ ΆΛΛΑ ΣΥΝΑΦΗ ΕΞΟΔΑ ΓΙΑ ΤΟ 2010

Στήλες	1-2
Αριθμός Κάρτας	50
Κοινά στοιχεία στήλες 3-16	

Είδη εξόδων	Αξία (€)	Στήλες
(1) Τηλεφωνικά, ταχυδρομικά, ταχυμεταφορές και συναφή	17-28
(2) Διαφημίσεις	29-40
(3) Νομικές υπηρεσίες	41-52
(4) Λογιστικά και ελεγκτικά	53-64
(5) Τεχνικές – συμβουλευτικές υπηρεσίες	65-76
(6) Ασφάλειες: (.....)		
α. Κτιρίων και μηχανημάτων	77-88
β. Οχημάτων	89-100
γ. Εμπορευμάτων	101-112
δ. Άλλες (προσδιορίστε)	113-124
(7) Αποθηκευτικά	125-136
(8) Έξοδα παράστασης	137-148
(9) Ταξιδιωτικά, οδοιπορικά (εσωτερικού, εξωτερικού)	149-160
(10) Εκπαίδευση προσωπικού (σεμινάρια κλπ.)	161-172
(11) Τραπεζικά δικαιώματα	173-184
(12) Συνδρομές (εκτός από δωρεές)	185-196
(13) Δικαιώματα ευρεσιτεχνίας και χρήσης εμπορικής επωνυμίας (Patents and Royalties)	197-208
(14) Πληρωμές για εργαζομένους από γραφεία διαμεσολάβησης	209-220
(15)		221-232
(16) Άλλα διοικητικά έξοδα (προσδιορίστε)	233-244
ΣΥΝΟΛΟ ΔΙΟΙΚΗΤΙΚΩΝ ΕΞΟΔΩΝ	245-256

Στήλες	1-2
Αριθμός Κάρτας	60
Κοινά στοιχεία στήλες 3-16	

Η. ΕΝΟΙΚΙΑ, ΤΟΚΟΙ, ΑΠΟΣΒΕΣΕΙΣ ΚΑΙ ΕΜΜΕΣΟΙ ΦΟΡΟΙ ΓΙΑ ΤΟ 2010

Ενοίκια, τόκοι, αποσβέσεις και έμμεσοι φόροι	Αξία (€)	Στήλες
(1) Ενοίκιο κτιρίων και χώρων στάθμευσης:		
α. Πληρωθέν	17-24
β. Σε περίπτωση ιδιόκτητων υποστατικών δηλώστε το ενοίκιο που θα πληρωνόταν αν το υποστατικό ενοικιαζόταν	25-32
(2) Ενοίκιο μηχανημάτων και οχημάτων	33-40
(3) Τόκοι για δάνεια της επιχείρησής σας	41-48
(4) Αποσβέσεις για κτίρια, μηχανήματα, οχήματα και για άλλο εξοπλισμό της επιχείρησής σας	49-56
(5) Έμμεσοι φόροι:		
α. Άδειες κυκλοφορίας οχημάτων της επιχείρησής	57-64
β. Δημοτικοί/Κοινοτικοί Φόροι (αφαιρούνται σκύβαλα και αποχετευτικό)	65-72
γ. Δημοτικό/Κοινοτικό τέλος ακίνητης περιουσίας	73-80
δ. Χαρτόσημα	81-88
ε. Τέλη διανυκτερεύσεων		89-96
ζ. Άλλοι έμμεσοι φόροι	97-104
(6) Ενοίκια γης πληρωθέντα	105-112
ΣΥΝΟΛΟ ΕΝΟΙΚΙΩΝ, ΤΟΚΩΝ, ΑΠΟΣΒΕΣΕΩΝ ΚΑΙ ΕΜΜΕΣΩΝ ΦΟΡΩΝ	113-120

Στήλες	1-2
Αριθμός Κάρτας	70
Κοινά στοιχεία στήλες 3-16	

Θ. ΚΕΦΑΛΑΙΟΥΧΙΚΕΣ ΕΠΕΝΔΥΣΕΙΣ ΓΙΑ ΤΟ 2010

Είδη εξοπλισμού	Αγορές Αξία (€)	Πωλήσεις Αξία (€)
	17-28	29-40
(1) Γη και οικόπεδα
(2) Παλαιά κτίρια και υποστατικά, που κτίστηκαν πριν το 2010 και χρησιμοποιούνται:	41-52	53-64
α. ως κατοικίες
	65-76	77-88
β. σε οικονομική δραστηριότητα.....
(3) Νέες οικοδομές (αγορά, ανέγερση, μεγάλες επιδιορθώσεις και μετατροπές συμπεριλαμβανομένων συσκευών κλιματισμού και ηλεκτρικών εγκαταστάσεων).....	89-100	101-112
	113-124	125-136
(4) Μεταφορικά μέσα
	137-148	149-160
(5) Έπιπλα και σκεύη
	161-172	173-184
(6) Ηλεκτρονικοί υπολογιστές και λογισμικά προγράμματα
	185-196	197-208
(7) Μηχανικός και άλλος εξοπλισμός
	209-220	221-232
ΣΥΝΟΛΟ ΑΓΟΡΩΝ/ΠΩΛΗΣΕΩΝ

Στήλες	1-2
Αριθμός Κάρτας	80
Κοινά στοιχεία στήλες 3-16	

I. ΠΡΟΒΛΕΠΟΜΕΝΗ ΑΠΑΣΧΟΛΗΣΗ, ΠΑΡΑΓΩΓΗ ΚΑΙ ΕΠΕΝΔΥΣΕΙΣ ΓΙΑ ΤΟ 2011

Απασχόληση και παραγωγή:

(1) Αριθμός εργαζομένων	17-28
(2) Μέσος όρος εργαζομένων (σε ισοδυναμία πλήρους απασχόλησης)	29-40
(3) Συνολική αξία εργασιών (€) της επιχείρησης	41-52

Κεφαλαιουχικές επενδύσεις:

Αξία (€)

(4) Γη και οικόπεδα	53-64
(5) Κτίρια και άλλα οικοδομικά έργα	65-76
(6) Μηχανήματα και άλλος μηχανικός εξοπλισμός	77-88
(7) Μεταφορικά μέσα	89-100
(8) Έπιπλα, σκεύη και άλλα	101-112
ΣΥΝΟΛΟ ΚΕΦΑΛΑΙΟΥΧΙΚΩΝ ΕΠΕΝΔΥΣΕΩΝ	113-124

M. ΒΟΗΘΗΤΙΚΕΣ ΣΗΜΕΙΩΣΕΙΣ ΓΙΑ ΤΗ ΣΩΣΤΗ ΤΑΞΙΝΟΜΗΣΗ ΤΟΥ ΚΥΚΛΟΥ ΕΡΓΑΣΙΩΝ ΤΟΥ ΤΜΗΜΑΤΟΣ 45 ΚΑΤΑ ΠΡΟΪΟΝ

ΣΗΜΕΙΩΣΕΙΣ:

1. Τα αυτοκίνητα και τα άλλα μηχανοκίνητα οχήματα δεν χωρίζονται σε καινούρια και μεταχειρισμένα, αλλά θεωρούνται ως μια κατηγορία.
2. Στις κατηγορίες προϊόντων 45.11.1 και 45.11.2 συμπεριλαμβάνονται ειδικές κατηγορίες αυτοκινήτων, όπως ασθενοφόρα, μικρά λεωφορεία, οχήματα παντός εδάφους κλπ, των οποίων το βάρος δεν υπερβαίνει τους 3.5 τόνους.
3. Στην κατηγορία 45.11.3 περιλαμβάνονται και οι λιανικές πωλήσεις αυτοκινήτων και ελαφρών μηχανοκίνητων οχημάτων μέσω διαδικτύου.
4. Στο 45.11.4 περιλαμβάνονται οι πωλήσεις έναντι αμοιβής ή βάσει σύμβασης μέσω διαδικτύου.
5. Στο 45.19.1 και 45.19.2 περιλαμβάνονται φορτηγά, λεωφορεία, ρυμουλκούμενα και ημιρυμουλκούμενα οχήματα και τροχόσπιτα.
6. Στο 45.19.3 περιλαμβάνονται και οι πωλήσεις φορτηγών, λεωφορείων, ρυμουλκούμενων και ημιρυμουλκούμενων οχημάτων, τροχόσπιτων κλπ μέσω διαδικτύου.
7. Στο 45.19.4 περιλαμβάνονται και πωλήσεις έναντι αμοιβής ή βάσει σύμβασης μέσω διαδικτύου.
8. Στο 45.32.2 περιλαμβάνονται και πωλήσεις εξαρτημάτων και αξεσουάρ αυτοκινήτων που γίνονται μέσω διαδικτύου.
9. Στις κατηγορίες 45.40.1,2,3,4 περιλαμβάνονται τα μοτοποδήλατα αλλά εξαιρούνται τα ποδήλατα.

Μ. ΤΑΞΙΝΟΜΗΣΗ ΚΥΚΛΟΥ ΕΡΓΑΣΙΩΝ ΤΟΥ ΤΜΗΜΑΤΟΣ 45 ΚΑΤΑ ΤΥΠΟ ΠΡΟΪΟΝΤΩΝ

Κατηγορία προϊόντων	Περιγραφή	Αξία πωληθέντων προϊόντων (€)
17-28		29-40
45.11.1	Υπηρεσίες χονδρικού εμπορίου αυτοκινήτων και ελαφρών μηχανοκίνητων οχημάτων	
45.11.2	Υπηρεσίες καταστημάτων λιανικού εμπορίου αυτοκινήτων και ελαφρών μηχανοκίνητων οχημάτων	
45.11.3	Άλλες υπηρεσίες λιανικού εμπορίου αυτοκινήτων και ελαφρών μηχανοκίνητων οχημάτων	
45.11.4	Χονδρικό εμπόριο αυτοκινήτων και ελαφρών μηχανοκίνητων οχημάτων έναντι αμοιβής ή βάσει σύμβασης	
45.19.1	Υπηρεσίες χονδρικού εμπορίου άλλων μηχανοκίνητων οχημάτων	
45.19.2	Υπηρεσίες ειδικών καταστημάτων λιανικού εμπορίου άλλων μηχανοκίνητων οχημάτων	
45.19.3	Άλλες υπηρεσίες λιανικού εμπορίου άλλων μηχανοκίνητων οχημάτων	
45.19.4	Χονδρικό εμπόριο άλλων μηχανοκίνητων οχημάτων έναντι αμοιβής ή βάσει σύμβασης	
45.31.1	Υπηρεσίες χονδρικού εμπορίου ανταλλακτικών και εξαρτημάτων μηχανοκίνητων οχημάτων	
45.31.2	Χονδρικό εμπόριο ανταλλακτικών και εξαρτημάτων μηχανοκίνητων οχημάτων έναντι αμοιβής ή βάσει σύμβασης	
45.32.1	Υπηρεσίες ειδικών καταστημάτων λιανικού εμπορίου ανταλλακτικών και εξαρτημάτων μηχανοκίνητων οχημάτων	
45.32.2	Άλλες υπηρεσίες λιανικού εμπορίου ανταλλακτικών και εξαρτημάτων μηχανοκίνητων οχημάτων	
45.40.1	Υπηρεσίες χονδρικού εμπορίου μοτοσυκλετών και συναφών ανταλλακτικών και εξαρτημάτων	
45.40.2	Υπηρεσίες ειδικών καταστημάτων λιανικού εμπορίου μοτοσυκλετών και συναφών ανταλλακτικών και εξαρτημάτων	

Κατηγορία προϊόντων		Αξία πωληθέντων προϊόντων (€)
17-28		29-40
45.40.3	Άλλες υπηρεσίες λιανικού εμπορίου μοτοσυκλετών και συναφών ανταλλακτικών και εξαρτημάτων	
45.40.4	Υπηρεσίες χονδρικού εμπορίου μοτοσυκλετών και σχετικών ανταλλακτικών και εξαρτημάτων έναντι αμοιβής ή βάσει σύμβασης	
45.90.1	Προμήθειες που εισπράχθηκαν	
45.90.2	Πωλήσεις υπηρεσιών (επιδιορθώσεις σε άλλους - στήλες 65-70 και άλλες υπηρεσίες – στήλες 77-88)	
46	Υπηρεσίες χονδρικού εμπορίου, εκτός μηχανοκίνητων οχημάτων και μοτοσυκλετών	
47.00.1	Υπηρεσίες λιανικού εμπορίου φρούτων, λαχανικών, κρέατος, ψαριών, προϊόντων αρτοποιίας, γαλακτοκομικών προϊόντων και αυγών	
47.00.2	Υπηρεσίες λιανικού εμπορίου άλλων προϊόντων διατροφής ποτών και καπνού	
47.00.3	Υπηρεσίες λιανικού εμπορίου εκτός των προϊόντων διατροφής (47.00.1 και 47.00.2)	
99.00.0	ΣΥΝΟΛΙΚΗ ΑΞΙΑ ΠΩΛΗΣΕΩΝ ΚΑΙ ΥΠΗΡΕΣΙΩΝ *	
99.00.1	Άλλα εισοδήματα (στήλες 137-148 και 173-184)	
99.99.0	ΣΥΝΟΛΟ ΕΙΣΟΔΗΜΑΤΩΝ **	

* Η συνολική αξία πωλήσεων και υπηρεσιών (99.00.0) πρέπει οπωσδήποτε να είναι ίση με το ποσό που αναγράφει στο Γ(Ι), στήλες 17-28 στη σελ. 3 του ερωτηματολογίου

** Το σύνολο των εισοδημάτων (99.99.0) πρέπει οπωσδήποτε να είναι ίσο με την συνολική αξία πωλήσεων και υπηρεσιών (99.00.0) συν τα άλλα εισοδήματα (99.00.1)

N. ΣΤΟΙΧΕΙΑ ΥΠΟΚΑΤΑΣΤΗΜΑΤΩΝ /ΠΑΡΑΡΤΗΜΑΤΩΝ ΠΟΥ ΠΕΡΙΛΑΜΒΑΝΕΙ ΤΟ
ΕΡΩΤΗΜΑΤΟΛΟΓΙΟ

Α/Α	ΕΠΩΝΥΜΙΑ ΥΠΟΚΑΤΑΣΤΗΜΑΤΟΣ	ΔΙΕΥΘΥΝΣΗ	ΠΕΡΙΓΡΑΦΗ ΔΡΑΣΤΗΡΙΟΤΗΤΑΣ
1.			
2.			
3.			
4.			
5.			
6.			
7.			
8.			
9.			
10.			

Πληροφορίες Ελεγκτικού Γραφείου:

Επωνυμία:.....

Διεύθυνση:.....

Τηλέφωνο:

Όνομα προσώπου της επιχείρησης που έδωσε τις πληροφορίες:

..... (τηλέφωνο:

ΠΑΡΑΤΗΡΗΣΕΙΣ

.....
.....
.....
.....

ΓΙΑ ΕΠΙΣΗΜΗ ΧΡΗΣΗ

Απογραφέας..... Ημερομηνία

Εξετάστηκε από Ημερομηνία

Κωδικοποιήθηκε από Ημερομηνία

Τελική εξέταση του ερωτηματολογίου από:
..... Ημερομηνία

File No. 5.27.06.15
Tel.: 22602237, 22605146
Fax: 22605026

STATISTICAL SERVICE
1444 NICOSIA

Card Number	00	1-2
Serial Number of Enterprise		3-6
Industrial Code NACE 2		12-16

WHOLESALE AND RETAIL TRADE SURVEY 2010

FOR OFFICIAL USE					
Weight	Employment Code	Turnover Code	Region Code	Legal Entity of Enterprise	Institutional Sector
NACE 2					
21-24	25	26-27	28-31	32	33

A. CHARACTERISTICS OF THE ENTERPRISE

1. Name of Enterprise or Proprietor
2. Address
(Street and number)
Town/Village District
3. Correspondence Address
- Postal Code Post Office Box
- Telephone Fax
4. Legal Entity of Enterprise
5. Kind of Activity
(Describe fully main activity)

General Instructions

1. This survey covers all activities of the Wholesale and Retail Trade sector. The scope of the Survey is to collect basic statistical data which relate to the Structure and the contribution of the sector to Cyprus economy.
2. The Survey is carried out in accordance with the **Statistical Law, No. 15(I)/2000**. Refusal or negligence to provide the relevant information and the provision of inaccurate or incomplete information will render the respondent liable to the consequences of this Law.
3. All questions should be answered with the highest possible accuracy. If you cannot give precise figures you may give the nearest possible estimates.
4. All data should refer to the period from **1st January to 31st December 2010.**

5. ALL DATA COLLECTED WILL BE TREATED AS STRICTLY CONFIDENTIAL

The Statistical Service is obliged under the Statistics Law to treat all the information collected as strictly confidential and to use it solely for statistical purposes. No data for any individual enterprise may be published or disclosed to either public bodies or private individuals

G. Chr. Georgiou
Director
Statistical Service

October, 2011

Columns	1-2
Card Number	10
Common Data Columns 3-16	

B. EMPLOYMENT AND LABOR COSTS

1. Number of persons engaged and their remuneration during 2010.

Occupational category of employees	Number of persons employed	Total number of weekly working hours for part-time employees	Average number of persons engaged (full time equivalent)	Wages and salaries (€)	Employer's contributions to various funds (€)
Working proprietors and partners	53-58		59-64	65-74	75-84

Engaged family members without salary	85-90		91-96	97-106	X
	
Permanent and casual employees	107-112	X	113-118	119-128	129-138

Part-time casual employees	139-144	145-150	151-156	157-166	167-176

TOTAL NUMBER OF EMPLOYEES	177-182	X	183-188	189-198	199-208

Occupational category of employees

1. Working proprietors and partners: include those owners and partners actively engaged in the work of the enterprise.
2. Engaged family members without salary: include members of the family working full-time or part-time who receive no fixed salary or wage.
3. Permanent and casual employees: include employees engaged on a continuous basis in the activities of the enterprise. Administrative and clerical workers are also included here.
4. Part-time casual employees: include the persons whose usual hours of work are less than the normal working hours (half day work, work for one, two or three days a week). Do not include seasonal employees who may work for a fixed short period but at full time basis.

C. TURNOVER

Columns	1-2
Card Number	20
Common Data Columns 3-16	

	Value (€)	Columns
(1) TOTAL VALUE OF SALES AND SERVICES FOR 2010 {a+b+c+d}.....		17-28
a. Sales of goods purchased for re-sale by the enterprise in the same condition as purchased		29-40
b. Sales of goods produced by the enterprise		41-52
c. Commissions received		53-64
d. Sales of services		
i. Value of repairs rendered to others		65-76
ii. Other services (specify).....		77-88
(2) Value of equipment produced by the enterprise for own use.....		89-100
(3) Change (+/-) in stocks of the goods produced by the enterprise (Find from question 1 of part E "STOCKS").....		101-112
(4) Change (+/-) in stocks of the goods purchased for re-sale by the enterprise in the same condition as purchased. (Find from question 3 of part E "STOCKS").....		113-124
(5) Change (+/-) in stocks of semi-finished goods (Find from question 2 of part E "STOCKS")		125-136
Other Revenue:		
(6) Rent		137-148
(7) Commissions		149-160
(8) Subsidies (for production or export of goods)		161-172
(9) Other revenue (specify)		173-184
(10) TOTAL {(1) to (9) except (1)a, (1)b, (1)c and (1)d}		185-196
(11) Purchases of goods for re-sale in the same condition as purchased		197-208
GROSS OUTPUT OF THE ENTERPRISE {10-11}		209-220
(12) Interest received		221-232
(13) Land rents received		233-244
(14) Dividends, Shares, etc		245-256
(15) Profit/loss (+/-) from sales of fixed assets		257-268
(16) Profit/loss (+/-) from exchange difference.....		269-280

C. TURNOVER

(1) a. Sales of goods:

The value of sales is the amount the customer is charged (excluding V.A.T.) after the deduction of any discounts and the value of goods returned. In the case of enterprises paying import and excise duties these should be included in the value of sales.

c. Commissions received:

All the amounts received by the enterprise (and mostly sales agents), as commissions from sales, during 2010.

d. Sales of services:

Receipts (excluding V.A.T.) from work done on goods and equipment supplied by customers including repairs and maintenance.

D. PURCHASES FOR 2010

a. Purchases of goods for re-sale in the same condition as purchased:

This is the value of all goods purchased for resale (irrespective of whether part only was sold in 2010). Refundable V.A.T. charged on goods purchased for resale should not be included.

b. Purchases of raw materials, packing materials etc:

The purchase of packing materials (for those enterprises that use these materials) and of raw materials for the enterprises that are also involved in the production process.

c. Purchases of spare parts and fuel:

The value of spare parts and fuel purchased by the enterprise during 2010.

E. STOCKS AT THE BEGINNING AND END OF 2010

(1) Finished goods produced by the enterprise:

If the trade enterprise is involved also to the production process, give the value of goods produced, kept as stocks at the beginning and end of 2010.

(2) Semi-finished goods:

The value of semi-finished goods, at the beginning and end of 2010 (for enterprises that are involved in the production process).

(3) Goods purchased for re-sale in the same condition as purchased:

The value of goods purchased for resale in the same condition as purchased kept as stocks at the beginning and the end of 2010 at average purchase price for 2010.

Columns	1-2
Card Number	30
Common Data Columns 3-16	

D. PURCHASES FOR 2010

	Value (€)	Columns
TOTAL VALUE OF PURCHASES		17-28
a. Purchases of goods for re-sale in the same condition as purchased.....	29-40
b. Purchases of raw materials, packing materials etc.....	41-52
c. Purchases of spare parts and fuel	53-64

E. STOCKS AT THE BEGINNING AND END OF 2010

Category of stocks	1.1.2010 Value (€)	31.12.2010 Value (€)
	65-74	75-84
(1) Finished goods produced by the enterprise
	85-94	95-104
(2) Semi-finished goods
	105-114	115-124
(3) Goods purchased for re-sale in the same condition as purchased
	125-134	135-144
(4) Raw materials and packing materials
	145-154	155-164
(5) Other stocks (fuel and spare parts)
	165-174	175-184
TOTAL VALUE OF STOCKS

F. PRODUCTION EXPENSES OF THE ENTERPRISE FOR 2010

- (1) Cost of materials used for the production of goods: This is the value of the materials used for the production of goods/services by commercial enterprises, also engaged in the production of goods and services. It should not include package, wrapping and cleaning materials (included in question 2 and 10).
- (7) The amount paid to others for services rendered includes commissions paid, refinery expense, laundry, computer services, cleaning services etc.
- (9) Repairs and maintenance of premises relate to the painting of the buildings, doors and windows, plumbing expenses and other small repairs. Note that substantial repairs are considered as fixed capital investments and not running expenses.
- (14) Other direct expenses include those which have a direct relation with the activities of the enterprise excluding administrative and clerical expenses which are included elsewhere in the questionnaire. Other direct expenses should be defined.

G. ADMINISTRATIVE AND OTHER RELATED EXPENSES

Administrative and other expenses are expenses indirectly connected with the commercial activities of the enterprise. If the enterprise keeps no detailed accounts and it is impossible to give all the information required for the questions 1-16, give best possible estimates.

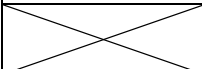
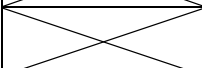
Other administrative expenses” should be specified e.g. newspapers, common expenses, personnel uniforms etc.

H. RENT FOR 2010

These are rents actually paid for buildings, machinery, vehicles and other equipment. Do not include rents paid for land which are included elsewhere in the questionnaire.

Columns	1-2
Card Number	40
Common Data Columns 3-16	

F. PRODUCTION EXPENSES OF THE ENTERPRISE FOR 2010

Direct Cost	Value (€)	Columns
(1) Cost of raw materials used for the production of goods and services	17-28
(2) Packing materials	29-40
(3) Fuel for power and heating (oil, charcoal, gas etc.)	41-52
(4) Electricity	53-64
(5) Water	65-76
(6) Expenses on vehicles.....Licenses.....Insurance.....	
a. Fuel and lubricants for vehicles	77-88
b. Repairs and other expenses of vehicles	89-100
c. Amount paid to others for transport	101-112
(7) Amount paid to others for work done or services rendered to the enterprise	113-124
(8) Amount paid for spare parts and repairs of machinery and equipment	125-136
(9) Amount paid to others for repairs and maintenance of the buildings of the enterprise	137-148
(10) Printing materials, stationery and cleaning materials	149-160
(11) Cost of materials used for the production of own account capital goods	161-172
(12) Rates (waste collection, sewerage etc.)	173-184
(13) Uniforms, clothing and replacements	185-196
(14)		197-208
(15)		209-220
(16) Other production expenses (specify):	221-232
TOTAL VALUE OF DIRECT COST.....	233-244

Columns	1-2
Card Number	50
Common Data Columns 3-16	

G. ADMINISTRATIVE AND OTHER RELATED EXPENSES

Type of expenses	Value (€)	Columns
(1) Telephone, telegram, postage and other related charges.....	17-28
(2) Advertising.....	29-40
(3) Legal services.....	41-52
(4) Accounting and auditing.....	53-64
(5) Technical – Consultancy services.....	65-76
(6) Insurance: (.....)		
a. Buildings and machinery.....	77-88
b. Motor vehicles.....	89-100
c. Commodities.....	101-112
d. Others (specify).....	113-124
(7) Warehouse and storage.....	125-136
(8) Entertainment allowances.....	137-148
(9) Traveling expenses (inside the country and abroad).....	149-160
(10) Personnel training (seminars etc.)	161-172
(11) Bank charges	173-184
(12) Subscriptions (other than donations).....	185-196
(13) Patents and royalties.....	197-208
(14) Payments for agency workers	209-220
(15)		221-232
(16) Other administrative expenses (specify)	233-244
TOTAL ADMINISTRATIVE EXPENSES	245-256

Columns	1-2
Card Number	60
Common Data Columns 3-16	

H. RENT, INTEREST, DEPRECIATION AND INDIRECT TAXES FOR 2010

Rent, interest, depreciation and indirect taxes	Value (€)	Columns
(1) Rent on buildings and parking places:		
a. Actual paid	17-24
b. Imputed for self-owned buildings	25-32
(2) Rent for machinery and motor-vehicles.....	33-40
(3) Interest paid on loans incurred by the enterprise.....	41-48
(4) Depreciation for buildings, machinery, motor-vehicles and other fixed assets of the enterprise	49-56
(5) Indirect taxes:		
a. Motor-vehicle licenses.....	57-64
b. Municipal taxes (other than waste collection and sewerage).....	65-72
c. Municipal/community property rate.....	73-80
d. Stamp duties.....	81-88
e. Residence rate.....	89-96
f. Other indirect taxes.....	97-104
(6) Rents paid for land	105-112
TOTAL OF RENT, INTEREST, DEPRECIATION AND INDIRECT TAXES	113-120

Columns	1-2
Card Number	70
Common Data Columns 3-16	

I. CAPITAL INVESTMENTS FOR 2010

Type of equipment	Purchases Value (€)	Sales Value (€)
	17-28	29-40
(1) Land and plots.....
(2) Old buildings constructed before 2010 and were used:	41-52	53-64
a. as residences
b. in economic activity	65-76	77-88
(3) New structures (purchase, construction, large-scale repairs, and transformations including air conditioning appliances and electrical installations).....	89-100	101-112
(4) Transport equipment.....	113-124	125-136
(5) Furniture and fixtures.....	137-148	149-160
(6) Computers and software	161-172	173-184
(7) Machinery and other equipment.....	185-196	197-208
	209-220	221-232
TOTAL OF PURCHASES/SALES

Columns	1-2
Card Number	80
Common Data Columns 3-16	

**J. EXPECTED EMPLOYMENT, OUTPUT AND EXPENDITURE
ON FIXED ASSETS FOR 2011**

Employment and Output:

(1) Number of persons employed	17-28
(2) Average number of persons employed (full time equivalent)	29-40
(3) Turnover (€) of the enterprise.....	41-52

Capital Investments:

Value (€)

(4) Land and plots.....	53-64
(5) Buildings and other construction work.....	65-76
(6) Machinery and other equipment.....	77-88
(7) Transport equipment.....	89-100
(8) Furniture, fixtures and others.....	101-112
TOTAL OF CAPITAL INVESTMENTS	113-124

M. BREAKDOWN OF TURNOVER BY PRODUCT TYPE FOR DIVISION 45

NOTES:

1. All products categories include both new and second hand cars and motor vehicles.
2. In categories 45.11.1 and 45.11.2 are included specialized passenger motor vehicles such as ambulances, minibus and off road motor vehicles (with weight \leq 3.5 tons).
3. In category 45.11.3 are included internet retail trade services of cars and light motor vehicles.
4. In category 45.11.4 are included internet wholesale trade services on a fee or a contract basis of cars and light motor vehicles.
5. In categories 45.19.1 and 45.19.2 are included trade services of lorries, trucks, trailers, semi-trailers, buses, caravans and motor-homes.
6. In category 45.19.3 are included internet trade services of lorries, trucks, trailers, semi-trailers, buses, caravans and motor-homes.
7. In category 45.19.4 are included internet trade services on a fee or contract basis.
8. In category 45.32.2 are included internet and mail order trade services of parts and accessories of motor vehicles.
9. Categories 45.40.1,2,3,4 include trade services of mopeds and related parts and accessories, and exclude trade services of bicycles and related parts and accessories.

Card No.	23
----------	----

M. CLASSIFICATION OF TURNOVER BY PRODUCT FOR DIVISION 45

Category	Description	Value of goods sold (€)
17-28		29-40
45.11.1	Wholesale trade services of cars and light motor vehicles	
45.11.2	Specialised store retail trade services of cars and light motor vehicles	
45.11.3	Other retail trade of cars and light motor vehicles	
45.11.4	Wholesale on a fee or contract basis of cars and light motor vehicles	
45.19.1	Wholesale trade services of other motor vehicles	
45.19.2	Specialised store retail trade services of other motor vehicles	
45.19.3	Other retailed trade of other motor vehicles	
45.19.4	Wholesale on a fee or contract basis of other motor vehicles	
45.31.1	Wholesale trade services of motor vehicles parts and accessories	
45.31.2	Wholesale on a fee or contract basis of parts and accessories of motor vehicles	
45.32.1	Specialised store retail trade services of motor vehicle parts and accessories	
45.32.2	Other retail trade of parts and accessories of motor vehicles	
45.40.1	Wholesale trade services of motorcycles and relates parts and accessories	
45.40.2	Specialised store retail trade services of motorcycles and related parts and accessories	

Category	Description	Value of goods sold
17-28		29-40
45.40.3	Other retail trade services of motorcycles and related parts and accessories	
45.40.4	Wholesale trade services on a fee or contract basis of motorcycles and related parts and accessories	
45.90.1	Commission received	
45.90.2	Sales of services (repairs e.t.c. - columns 65-76 and other services – columns 77-88)	
46	Wholesale trade services, except of motor vehicles and motorcycles	
47.00.1	Retail trade of services of fruit, vegetables, meat, fish, bakery and dairy products and eggs	
47.00.2	Retail trade services of other food products, beverages and tobacco	
47.00.3	Retail trade services of other products (except 47.00.1-47.00.2)	
99.00.0	TOTAL VALUE OF SALES AND SERVICES*	
99.00.1	Other income (columns 137-148 and 173-184)	
99.99.0	TOTAL INCOME**	

* The total value of sales and services (99.00.0) must be equal to the sum of C(1), columns 17-28, in page 3.

** The total income (99.99.0) must be equal to the sum of the total value of sales and services (99.00.0) plus other income (99.00.1).

N. BRANCHES COVERED IN THIS QUESTIONNAIRE

Ser. No.	BRANCH NAME	ADDRESS	KIND OF ACTIVITY
1.			
2.			
3.			
4.			
5.			
6.			
7.			
8.			
9.			
10.			

Auditing Office Information:

Name:

Address:

Telephone:

Person's name that provided the information (from the enterprise):

.....

(telephone:

REMARKS

.....
.....
.....
.....

FOR OFFICIAL USE

Interviewer

Date

Checked from

Date

Coded from

Date

Final check from

.....

Date