



ΚΥΠΡΙΑΚΗ ΔΗΜΟΚΡΑΤΙΑ
REPUBLIC OF CYPRUS

ΣΤΑΤΙΣΤΙΚΕΣ ΧΟΝΔΡΙΚΟΥ ΚΑΙ ΛΙΑΝΙΚΟΥ ΕΜΠΟΡΙΟΥ
WHOLESALE AND RETAIL TRADE STATISTICS
2011

ΣΤΑΤΙΣΤΙΚΗ ΥΠΗΡΕΣΙΑ
STATISTICAL SERVICE

Στατιστικές Χονδρικού και Λιανικού Εμπορίου • Σειρά II • Αρ. Έκθεσης 25
Wholesale and Retail Trade Statistics • Series II • Report No 25

Διατίθεται από το Τυπογραφείο της Κυπριακής Δημοκρατίας
Obtainable from the Printing Office of the Republic of Cyprus

Τιμή/Price: € 10,00

ΠΡΟΛΟΓΟΣ

Η Έκθεση αυτή παρουσιάζει τα αποτελέσματα της Έρευνας Χονδρικού και Λιανικού εμπορίου για το 2011. Παρέχει αναλυτικά στοιχεία για τις εξελίξεις στον τομέα, όπως την απασχόληση, τις πωλήσεις, τα έξοδα, την προστιθέμενη αξία, τα αποθέματα και τις επενδύσεις. Επιπρόσθετα, η έκθεση παρέχει στοιχεία για τους κυριότερους δείκτες του τομέα για την περίοδο 2007-2011.

Η Έκθεση ετοιμάστηκε από τη κα Κ.Σεργίδη και τη κα Α.Κονναρή της μονάδας Διανεμητικού Εμπορίου της Στατιστικής Υπηρεσίας και τη γενική επίβλεψη του κ. Στ.Καραγιώργη, Ανώτερου Λειτουργού Στατιστικής. Τη γενική εποπτεία της μηχανογράφησης είχε ο κος Γ.Καρασιαλής και τη δακτυλογράφηση και ηλεκτρονική επεξεργασία της έκδοσης ανέλαβε η κα Μ.Παναγή.

Θερμές ευχαριστίες και εκτίμηση εκφράζονται προς όλες τις επιχειρήσεις και ιδιώτες για τη συνεργασία και βοήθεια στην παροχή των αναγκαίων πληροφοριών για την ετοιμασία της Έκθεσης.

Γ. Χρ. Γεωργίου
Διευθυντής
Στατιστικής Υπηρεσίας

Σεπτέμβριος, 2013

PREFACE

This Report presents the results of the Wholesale and Retail Trade Survey carried out for 2011. It provides a comprehensive account of the developments in the sector in terms of employment, sales, intermediate costs, value added, stocks and investments. In addition, the main indicators of the sector for the period 2007-2011 are also given in the report.

This publication has been prepared by Ms C.Sergidi and Ms A.Konnari of the Distributive Trade Statistics Unit of the Statistical Service and the general supervision of Mr St.Karagiorgis, Senior Statistics Officer. The data processing was supervised by Mr Y.Karasialis and Mrs M.Panayi was in charge for the typing and computer processing of this publication.

Sincere thanks and appreciation are extended to all firms and individuals for their co-operation and assistance in providing the necessary data for this Report.

G. Chr. Georgiou
Director
Statistical Service

September, 2013

<u>ΠΕΡΙΕΧΟΜΕΝΑ</u>	<u>Σελίδα</u> <u>Page</u>	<u>CONTENTS</u>
ΠΡΟΛΟΓΟΣ	3	PREFACE
ΠΕΡΙΕΧΟΜΕΝΑ	5	CONTENTS
ΜΕΡΟΣ Α: ΕΙΣΑΓΩΓΗ		PART A: INTRODUCTION
Κυριότερες εξελίξεις στο Χονδρικό και Λιανικό Εμπόριο κατά το 2011	9	Main developments in Trade Sector during 2011
Η έρευνα για το 2011	15	The survey for 2011
Ορισμοί που χρησιμοποιήθηκαν	17	Definitions of terms used
Επεξήγηση Συμβόλων	19	Symbols Used
ΜΕΡΟΣ Β: ΣΥΝΟΠΤΙΚΟΙ ΠΙΝΑΚΕΣ		PART B: SUMMARY TABLES
1. Κυριότεροι δείκτες του τομέα του Χονδρικού και Λιανικού Εμπορίου, 2007-2011	23	1. Main indicators of the Trade sector, 2007-2011
2. Ακαθάριστη αξία παραγωγής, έξοδα και προστιθέμενη αξία, 2007-2011	24	2. Gross output, inputs and value added, 2007-2011
3. Ακαθάριστη αξία παραγωγής κατά κύρια κατηγορία εμπορικής δραστηριότητας, 2007-2011	26	3. Gross output by major group of trade activity, 2007-2011
4. Προστιθέμενη αξία κατά κύρια κατηγορία εμπορικής δραστηριότητας, 2007-2011	28	4. Value added by major group of trade activity, 2007-2011
5. Απασχόληση κατά κύρια κατηγορία εμπορικής δραστηριότητας, 2007-2011	30	5. Employment by major group of trade activity, 2007-2011
6. Προστιθέμενη αξία κατά κατηγορία συντελεστή εισοδήματος, 2007-2011	32	6. Value added by category of factor incomes, 2007-2011
ΜΕΡΟΣ Γ: ΑΠΟΤΕΛΕΣΜΑΤΑ ΕΡΕΥΝΑΣ ΓΙΑ ΤΟ 2011		PART C: SURVEY RESULTS FOR 2011
ΠΙΝΑΚΕΣ		TABLES
7. Κύκλος εργασιών και ακαθάριστη αξία παραγωγής κατά δραστηριότητα, 2011	35	7. Turnover and gross output by activity, 2011
8. Ακαθάριστη αξία παραγωγής, έξοδα και προστιθέμενη αξία κατά δραστηριότητα, 2011	57	8. Gross output, intermediate costs and value added by activity, 2011
9. Κυριότεροι συσχετισμοί μεγεθών κατά δραστηριότητα, 2011	72	9. Main operating ratios by activity, 2011
10. Αποθέματα κατά κατηγορία και δραστηριότητα στην αρχή και στο τέλος του 2011	84	10. Stocks by type and activity as at beginning and end of 2011
11. Άμεσα έξοδα παραγωγής κατά κατηγορία και δραστηριότητα, 2011	100	11. Direct operating costs by type and activity, 2011
12. Διοικητικά έξοδα κατά κατηγορία και δραστηριότητα, 2011	106	12. Administrative costs by type and activity, 2011
13. Ενοίκια για κτίρια και μηχανήματα κατά δραστηριότητα, 2011	112	13. Rents paid for buildings and machinery by activity, 2011

	<u>Σελίδα</u> <u>Page</u>	
14. Έμμεσοι φόροι κατά κατηγορία και δραστηριότητα, 2011	114	14. Indirect taxes by type and activity, 2011
15. Ενοίκια γης, τόκοι δανείων, αποσβέσεις και τεκμαρτά ενοίκια κατά δραστηριότητα, 2011	118	15. Land rents, interest paid on loans, depreciation and imputed rents by activity, 2011
16. Εισοδήματα από περιουσιακά στοιχεία κατά κατηγορία και δραστηριότητα, 2011	120	16. Property income by type and activity, 2011
17. Κεφαλαιουχικές επενδύσεις κατά κατηγορία και δραστηριότητα, 2011	122	17. Expenditure on fixed assets by type and activity, 2011
18. Αριθμός απασχολουμένων και εργατικό κόστος κατά κατηγορία και δραστηριότητα, 2011	132	18. Number of persons employed and labour cost by category and activity, 2011
19. Μέσος όρος απασχολουμένων προσώπων κατά κατηγορία και δραστηριότητα, 2011	150	19. Average number of persons employed by category and activity, 2011
20. Αριθμός εμπορικών επιχειρήσεων κατά δραστηριότητα και μέγεθος απασχόλησης, 2011	165	20. Number of trade enterprises by activity and employment size class, 2011
21. Αριθμός απασχολουμένων κατά δραστηριότητα και μέγεθος απασχόλησης, 2011	167	21. Number of persons employed by activity and employment size class, 2011
22. Κύκλος εργασιών κατά δραστηριότητα και μέγεθος απασχόλησης, 2011	169	22. Turnover by activity and employment size class, 2011
23. Προστιθέμενη αξία σε τιμές συντελεστών παραγωγής κατά δραστηριότητα και μέγεθος απασχόλησης, 2011	171	23. Value added at factor costs by activity and employment size class, 2011
24. Αγορές κεφαλαιουχικών αγαθών κατά δραστηριότητα και μέγεθος απασχόλησης, 2011	173	24. Purchases of fixed assets by activity and employment size class, 2011
ΜΕΡΟΣ Δ		PART D
Ερωτηματολόγιο που χρησιμοποιήθηκε στην έρευνα	177	Questionnaire used in the survey

ΜΕΡΟΣ Α: ΕΙΣΑΓΩΓΗ

PART A: INTRODUCTION

ΕΙΣΑΓΩΓΗ

INTRODUCTION

I. ΚΥΡΙΟΤΕΡΕΣ ΕΞΕΛΙΞΕΙΣ ΣΤΟΝ ΤΟΜΕΑ ΤΟΥ ΕΜΠΟΡΙΟΥ ΚΑΤΑ ΤΟ 2011

I. MAIN DEVELOPMENTS IN TRADE SECTOR DURING 2011

1.1 Γενική ανασκόπηση

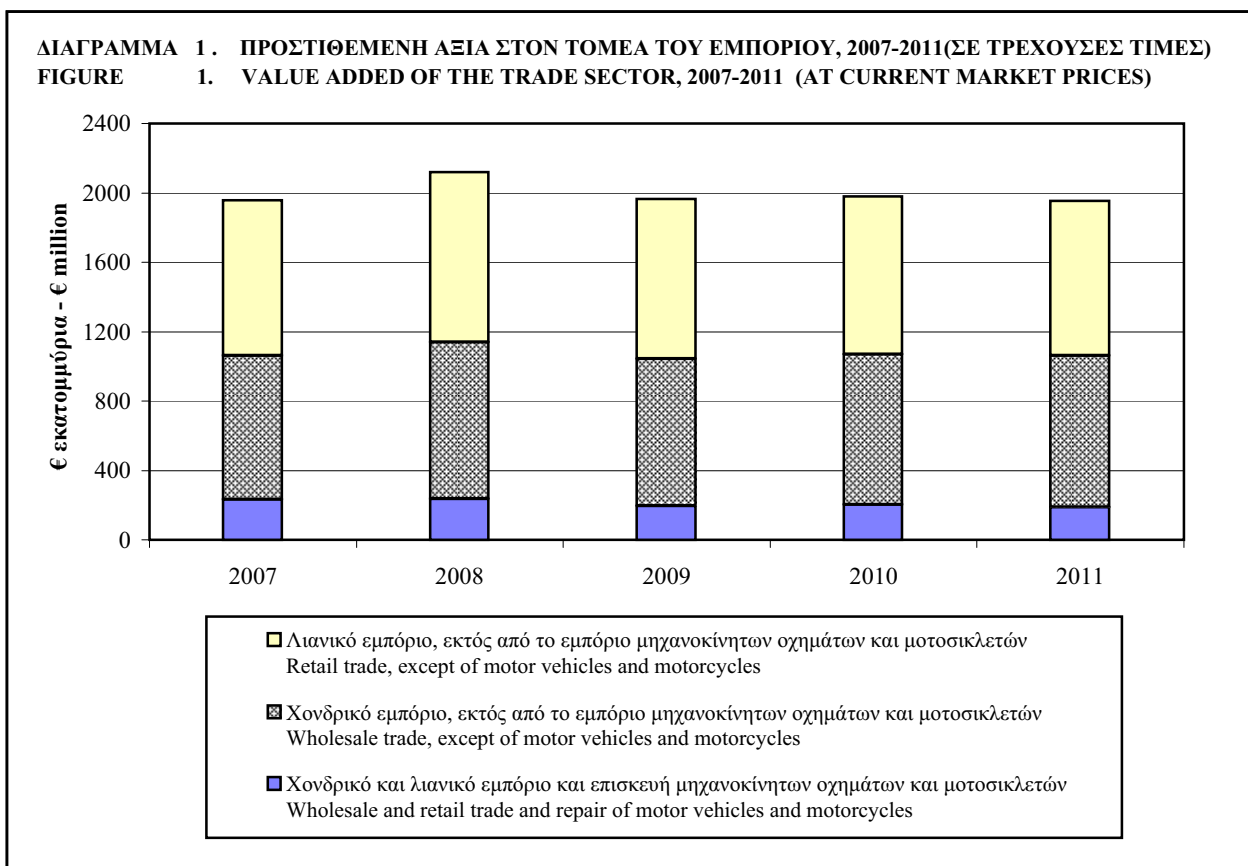
1.1 General review

Η Κυπριακή Οικονομία παρουσίασε θετικούς ρυθμούς ανάπτυξης κατά το 2011, συγκριτικά με 2010.

Cyprus Economy exhibited a positive growth rate during 2011, compare in 2010.

Ο Εμπορικός Τομέας παρουσίασε αρνητικούς ρυθμούς ανάπτυξης σε σχέση με τη προηγούμενη χρονιά. Η προστιθέμενη αξία του Εμπορικού Τομέα σημείωσε μείωση 1,2% σε τρέχουσες τιμές και έφτασε στα €1.953,8εκ. σε σύγκριση με €1.978,2εκ. το 2010.

The Trade Sector registered negative growth rate compared with the previous year. The value added of the Trade Sector decreased by 1,2% at current market prices to €1.953,8mn as against €1.978,2mn in 2010.



Ο κύκλος εργασιών αυξήθηκε το 2011 κατά 1,8% και έφτασε τα €12.362,1εκ., ενώ η ακαθάριστη αξία παραγωγής του εμπορικού τομέα μειώθηκε κατά 0,8% και έφτασε τα €3.109,7εκ. σε τρέχουσες τιμές.

The total turnover increased by 1,8% to €12.362,1mn in 2011, while the gross output generated by the trade sector decreased by 0,8% to €3.109,7mn at current prices.

Οι πάγιες κεφαλαιουχικές επενδύσεις σε τρέχουσες τιμές μειώθηκαν κατά 23,1% και έφτασαν στα €253,0εκ. το 2011.

Fixed capital investment at current prices decreased by 23,1% to €253,0mn in 2011.

Ο αριθμός των απασχολουμένων στον τομέα σημείωσε μείωση 0,1% και έφτασε στις 66,0 χιλιάδες άτομα και αποτελούσε το 17,0% του επικερδώς απασχολούμενου πληθυσμού για την παραγωγή του Α.Ε.Π.

1.2 Κύκλος εργασιών

Ο κύκλος εργασιών του εμπορικού τομέα αυξήθηκε κατά 1,8% και έφτασε στα €12.362,1εκ. το 2011 σε σύγκριση με €12.141,3εκ. το 2010.

Στο χονδρικό και λιανικό εμπόριο και επισκευή μηχανοκίνητων οχημάτων και μοτοσικλετών, ο κύκλος εργασιών σημείωσε μείωση 7,5% και από €1.032,1εκ. το 2010 έφτασε στα €954,8εκ. το 2011. Οι μεγαλύτερες πωλήσεις σημειώθηκαν στην πώληση καινούργιων αυτοκινήτων μέχρι 3.5 τόνων (€435εκ.) και στη χονδρική πώληση μερών και εξαρτημάτων μηχανοκίνητων οχημάτων (€112εκ.).

Στο χονδρικό εμπόριο ο κύκλος εργασιών αυξήθηκε κατά 2,4% και από €5.547,5εκ το 2010 έφτασε στα €5.682,7εκ. Οι σημαντικότερες πωλήσεις παρατηρούνται στο χονδρικό εμπόριο καυσίμων (€1.584εκ.), στο μη ειδικευμένο χονδρικό εμπόριο τροφίμων, ποτών και καπνού (€537εκ.) και στο χονδρικό εμπόριο φαρμακευτικών προϊόντων (€372εκ.).

Employment decreased by 0,1% to 66,0 thousand persons and accounted for 17,0% of the total gainfully employed population for the production of G.D.P.

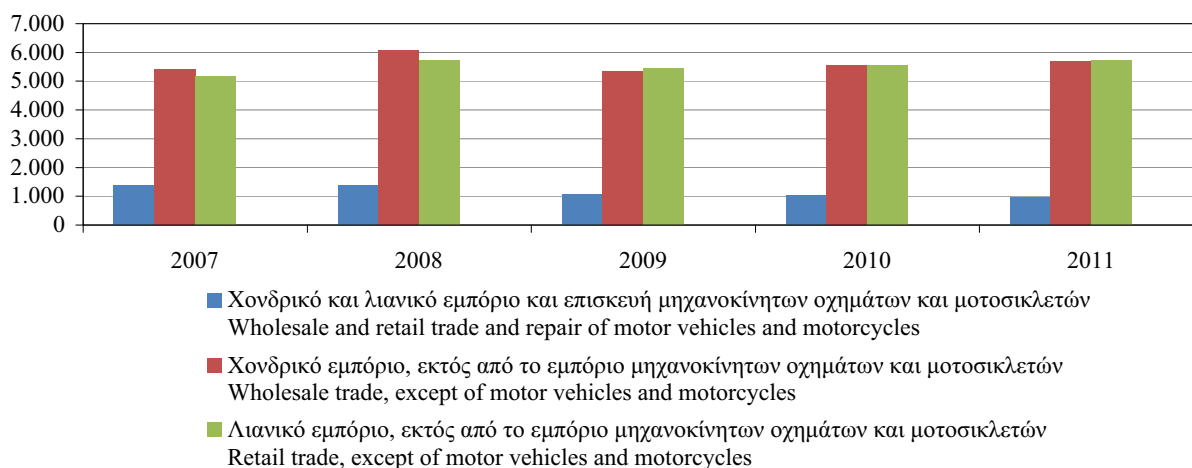
1.2 Turnover

The turnover of the trade sector increased by 1,8% to €12.362,1mn in 2011 as against €12.141,3mn in 2010.

Turnover in the wholesale and retail trade and repair of motor vehicles and motorcycles, decreased by 7,5% from €1.032,1mn in 2010 to €954,8mn in 2011. The biggest sales were recorded in the sale of new automobiles and other vehicles up to 3.5 tons (€435mn) and in the wholesale of motor vehicles parts (€112mn).

In the wholesale trade the turnover increased by 2,4% from €5.547,5mn in 2010 to €5.682,7mn. The most significant sales were recorded in the wholesale of solid, liquid and gaseous fuels (€1.584mn), to non-specialised wholesale of food, beverages and tobacco (€537mn) and the wholesale of pharmaceutical products (€372mn).

ΔΙΑΓΡΑΜΜΑ 2. ΚΥΚΛΟΣ ΕΡΓΑΣΙΩΝ ΕΜΠΟΡΙΟΥ, 2007-2011
FIGURE 2. TURNOVER OF TRADE, 2007-2011



Στο λιανικό εμπόριο, ο κύκλος εργασιών σημείωσε αύξηση 2,9% και έφτασε στα €5.724,6εκ. το 2011 σε σύγκριση με €5.561,7εκ. το 2010. Οι τομείς με τις μεγαλύτερες πωλήσεις ήταν το λιανικό εμπόριο σε μη ειδικευμένα καταστήματα που πωλούν κυρίως τρόφιμα, ποτά ή καπνό (€1.801εκ.),

In retail trade, turnover increased by 2,9% to €5.724,6mn in 2011 compared to €5.561,7mn in 2010. The sectors with the biggest sales, were the retail sale in non-specialised stores with food, beverages or tobacco predominating (€1.801mn) followed by the retail sale of automotive fuel in

το λιανικό εμπόριο καυσίμων κίνησης σε ειδικευμένα καταστήματα (€759εκ.), το άλλο λιανικό εμπόριο σε μη ειδικευμένα καταστήματα (υπεραγορές) (€600εκ.) και το λιανικό εμπόριο ενδυμάτων σε ειδικευμένα καταστήματα (€373εκ.).

1.3 Απασχόληση και εργατικό κόστος

Η απασχόληση στον τομέα μειώθηκε κατά 0,1% το 2011 και έφτασε στα 66.003 άτομα, σε σύγκριση με 66.064 άτομα το 2010 και αποτελούσε το 17,0% του συνολικού επικερδώς απασχολούμενου πληθυσμού.

Στο χονδρικό και λιανικό εμπόριο και επισκευή μηχανοκίνητων οχημάτων και μοτοσικλετών απασχολούνταν 7.500 άτομα, στο χονδρικό εμπόριο, εκτός από το εμπόριο μηχανοκίνητων οχημάτων και μοτοσικλετών 20.260 άτομα και στο λιανικό εμπόριο, εκτός από το εμπόριο μηχανοκίνητων οχημάτων και μοτοσικλετών 38.243 άτομα.

Οι εργαζόμενοι ιδιοκτήτες και τα μέλη των οικογενειών τους αποτελούσαν το 7,0% και οι μισθωτοί το 93,0% της συνολικής απασχόλησης κατά το 2011.

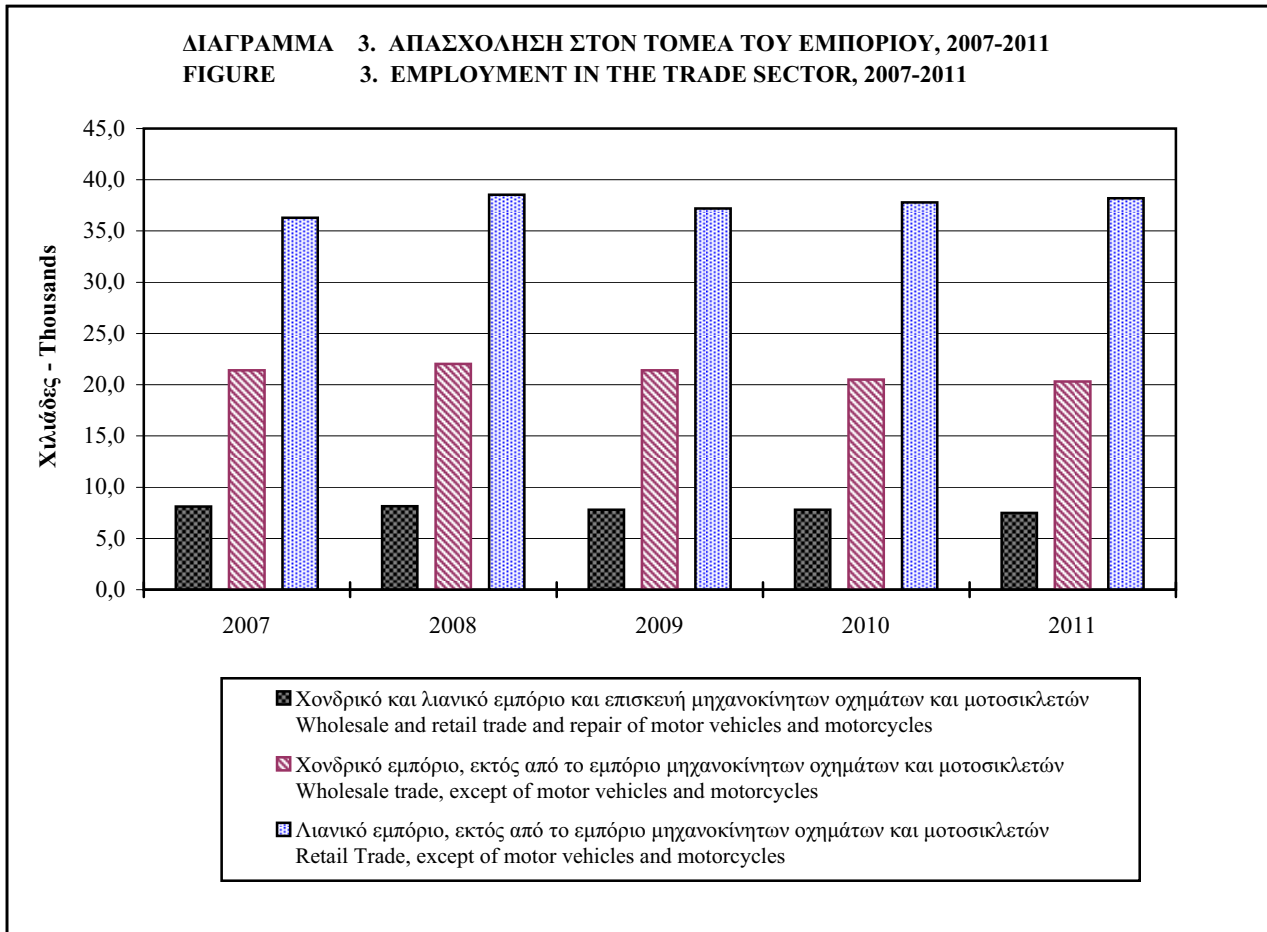
specialized stores (€759mn), the other retail sale in non specialized stores (supermarkets) (€600mn) and the retail sale of clothing in specialized stores (€373mn).

1.3 Employment and labour costs

Employment in the sector decreased by 0,1% to 66.003 persons in 2011 from 66.064 persons in 2010 and accounted for 17,0% of the total gainfully employed population.

Employment in wholesale and retail trade and repair of motor vehicles and motorcycles, numbered 7.500, in wholesale trade, except of motor vehicles and motor cycles 20.260 persons and in retail trade, except of motor vehicles and motor cycles 38.243 persons.

Working proprietors and family members constituted 7,0% and employees 93,0% of the total employment in 2011.



Το μέσο εργατικό κόστος κατά απασχολούμενο άτομο στον τομέα αυξήθηκε κατά 2,6% σε €20.673 το 2011 από €20.154 το 2010. Στο χονδρικό και λιανικό εμπόριο και επισκευή μηχανοκίνητων οχημάτων και μοτοσικλετών το μέσο εργατικό κόστος ήταν €21.514, στο χονδρικό εμπόριο, εκτός από το εμπόριο μηχανοκίνητων οχημάτων και μοτοσικλετών €25.593 και στο λιανικό εμπόριο, εκτός από το εμπόριο μηχανοκίνητων οχημάτων και μοτοσικλετών €17.902.

1.4 Αποθέματα εμπορευμάτων

Η συνολική αξία των εμπορευμάτων που υπήρχαν σαν αποθέματα στο τέλος του 2011 μειώθηκε σε €2.091,0εκ. από €2.106,0εκ. στην αρχή του 2011 (ο υπολογισμός στις δυο ημερομηνίες έγινε με βάση τη μέση τιμή αγοράς κατά το 2011).

Στο χονδρικό και λιανικό εμπόριο και επισκευή μηχανοκίνητων οχημάτων και μοτοσικλετών, η αξία των αποθεμάτων στο τέλος του 2011, ήταν €241,1εκ., στο χονδρικό εμπόριο, εκτός από το εμπόριο μηχανοκίνητων οχημάτων και μοτοσικλετών €780,0εκ. και στο λιανικό εμπόριο, εκτός από το εμπόριο μηχανοκίνητων οχημάτων και μοτοσικλετών €1.069,8εκ..

1.5 Ακαθάριστη Αξία Παραγωγής και έξοδα

Η Ακαθάριστη Αξία Παραγωγής όλων των δραστηριοτήτων ήταν €3.109,7εκ. το 2011 ή 25,2% του κύκλου εργασιών (αυτό αποτελεί περίπου το ακαθάριστο περιθώριο κέρδους επί των πωληθέντων εμπορευμάτων). Η Ακαθάριστη Αξία Παραγωγής στο χονδρικό και λιανικό εμπόριο και επισκευή μηχανοκίνητων οχημάτων και μοτοσικλετών ήταν €375,6εκ. (39,3% του κύκλου εργασιών), στο χονδρικό εμπόριο, εκτός από το εμπόριο μηχανοκίνητων οχημάτων και μοτοσικλετών ήταν €1.276,6εκ. (22,4% του κύκλου εργασιών) και στο λιανικό εμπόριο, εκτός από το εμπόριο μηχανοκίνητων οχημάτων και μοτοσικλετών €1.457,5εκ. (25,5% του κύκλου εργασιών).

Ο πίνακας που ακολουθεί παρουσιάζει περιληπτικά τα έσοδα και τη διάρθρωση των εξόδων του τομέα για το 2011.

The average labour cost per person engaged in the sector increased by 2,6% to €20.673 in 2011 from €20.154 in 2010. In wholesale and retail trade and repair of motor vehicles and motorcycles the labour cost averaged €21.514, in wholesale trade, except of motor vehicles and motorcycles €25.593 and in retail trade, except of motor vehicles and motorcycles €17.902.

1.4 Stocks of goods

The total value of goods kept as stock by traders at the end of 2011 reached €2.091,0mn as against €2.106,0mn at the beginning of the year (both valued at average purchasing prices of 2011).

In wholesale and retail trade and repair of motor vehicles and motorcycles, the value of stocks at the end of 2011 was €241,1mn, in wholesale trade, except of motor vehicles and motorcycles was €780,0mn and in retail trade, except of motor vehicles and motorcycles €1.069,8mn.

1.5 Gross Output and costs

The Gross Output i.e. turnover less the value of goods purchased, of all trading activities amounted to €3.109,7mn in 2011 or 25,2% of the turnover (this is also approximately the gross margin on goods traded). In wholesale and retail trade and repair of motor vehicles and motorcycles the output was €375,6mn (39,3% of turnover), in the wholesale trade, except of motor vehicles and motorcycles the Gross Output was €1.276,6mn (22,4% of turnover) and in the retail trade, except of motor vehicles and motorcycles the Gross Output was €1.457,5mn (25,5% of turnover).

The next table gives a summary of the sector's income and cost structure for 2011.

ΕΣΟΔΑ ΚΑΙ ΕΞΟΔΑ ΤΟΥ ΤΟΜΕΑ ΕΜΠΟΡΙΟΥ, 2011
INCOME AND COST STRUCTURE OF TRADE SECTOR, 2011

Έσοδα και Έξοδα	45	46	47	Σύνολο	% της Ακαθάριστης αξίας Παραγωγής				Income and Costs
	€εκ.	€εκ.	€εκ.	€εκ.	% of Gross Output				
	€mn	€mn	€mn	€mn	45	46	47	Σύνολο	
									Total
1. Κύκλος Εργασιών	954,8	5.682,7	5.724,6	12.362,1	1. Turnover
2. Ακαθάριστη Αξία Παραγωγής (κύκλος εργασιών μείον αξία αγοράς εμπορευμάτων)	375,6	1.276,6	1.457,5	3.109,7	100,0	100,0	100,0	100,0	2. Gross Output (turnover less value of goods purchased)
3. Άμεσα έξοδα (υλικά, καύσιμα, ηλεκτρισμός, επιδιορθώσεις, υπηρεσίες από άλλους κλπ.)	133,6	190,1	221,2	544,9	35,6	14,9	15,2	17,5	3. Direct costs (materials, fuels, electricity, repairs, services by others, etc.)
4. Διοικητικά έξοδα (τηλεφωνικά, ταχυδρομικά, διαφημίσεις, νομικές και λογιστικές υπηρεσίες, ασφάλειες κλπ.)	38,6	168,3	174,6	381,5	10,3	13,2	12,0	12,3	4. Administrative costs (telephone, postal, advertising, legal & account services, insurance, etc.)
5. Ενοίκια για κτίρια και μηχανήματα	13,6	47,3	168,6	229,5	3,6	3,7	11,6	7,4	5. Rents for buildings and machinery
6. Προστιθέμενη αξία σε τιμές αγοράς (2-3-4-5)	189,8	870,9	893,1	1.953,8	50,5	68,2	61,3	62,8	6. Value added at market prices (2-3-4-5)
7. Έμμεσοι φόροι μείον επιχορηγήσεις	2,1	6,1	8,6	16,8	7. Indirect taxes less subsidies
8. Προστιθέμενη αξία σε τιμές συντελεστών παραγωγής (6-7)	187,7	864,8	884,5	1.937,0	50,0	67,7	60,7	62,3	8. Value added at factor cost (6-7)
9. Μισθοί και ημερομίσθια μισθωτών	139,7	515,8	631,2	1.286,7	37,2	40,4	43,3	41,4	9. Wages and salaries of employees
10. Αποσβέσεις	17,9	81,5	112,5	211,9	4,8	6,4	7,7	6,8	10. Depreciation
11. Τόκοι δανείων	28,8	95,8	83,1	207,7	7,7	7,5	5,7	6,7	11. Interest on loans
12. Άλλο πλεόνασμα (8-9-10-11)	1,3	171,7	57,7	230,7	0,3	13,4	4,0	7,4	12. Other Operating surplus (8-9-10-11)
Τεκμαρτοί μισθοί και ημερομίσθια ιδιοκτητών και μελών οικογένειας	21,6	2,8	53,4	77,8	5,8	0,2	3,7	2,5	Imputed wages of self employed proprietors and family members
Εναπομένον πλεόνασμα	-20,3	168,9	4,3	152,9	-5,4	13,2	0,3	4,9	Residual operating surplus

45 Χονδρικό και Λιανικό Εμπόριο και επισκευή μηχανοκίνητων οχημάτων και μοτοσικλετών
Wholesale and Retail Trade and repair of motor vehicles and motorcycles

46 Χονδρικό Εμπόριο, εκτός από το εμπόριο μηχανοκίνητων οχημάτων και μοτοσικλετών
Wholesale Trade, except of motor vehicles and motorcycles

47 Λιανικό Εμπόριο, εκτός από το εμπόριο μηχανοκίνητων οχημάτων και μοτοσικλετών
Retail Trade, except of motor vehicles and motorcycles

1.6 Κεφαλαιουχικές επενδύσεις

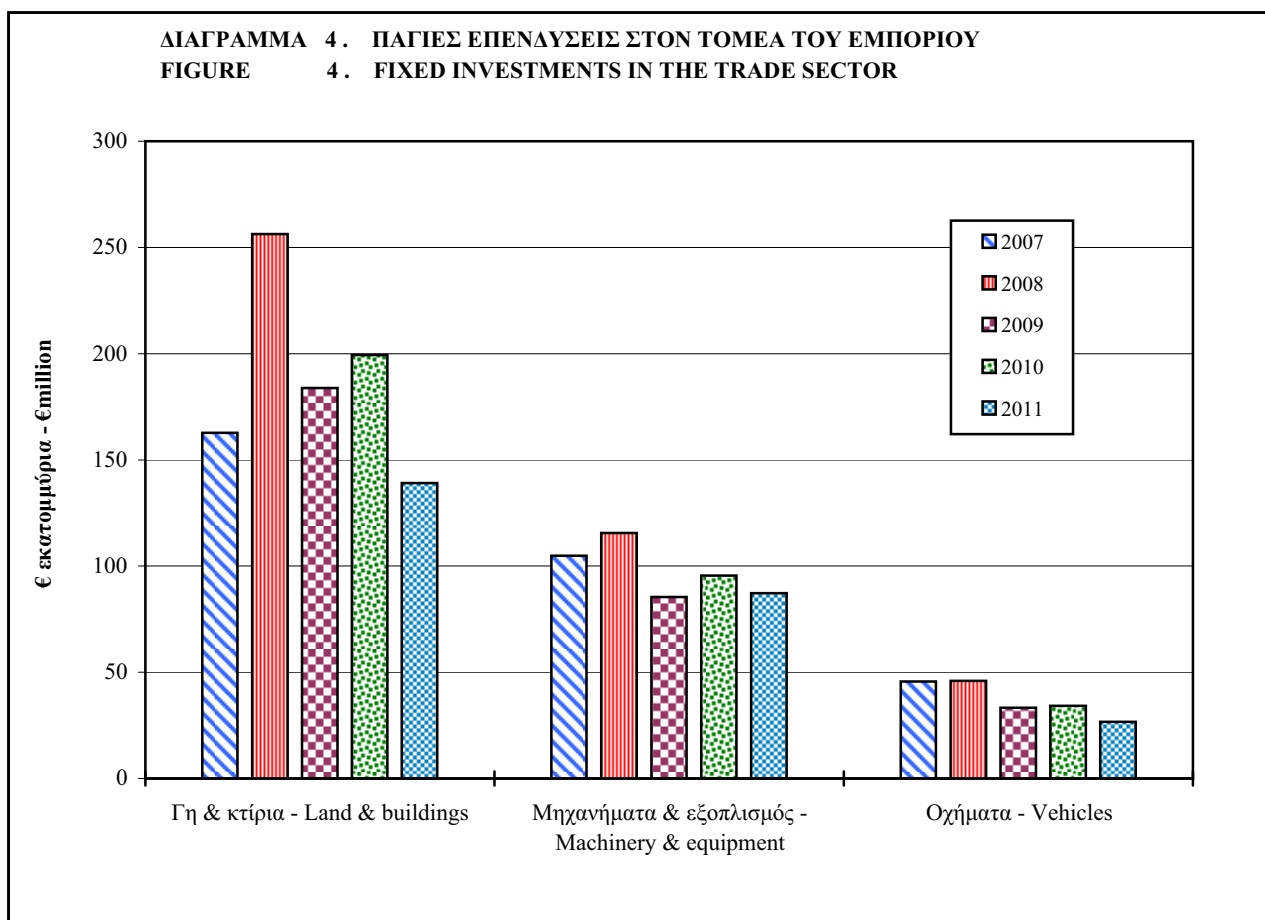
Οι κεφαλαιουχικές επενδύσεις στον τομέα μειώθηκαν στα €253,0εκ. το 2011 από €329,1εκ. που ήταν το 2010.

Από το σύνολο, €139,1εκ. αφορούσαν νέες επενδύσεις σε γη και κτίρια (οικόπεδα, καταστήματα, αποθήκες, γραφεία κλπ.), €87,3εκ. αποτελούσαν δαπάνες σε μηχανήματα, έπιπλα και άλλο εξοπλισμό, ενώ τα υπόλοιπα €26,6εκ. αφορούσαν αγορές οχημάτων από τις εμπορικές επιχειρήσεις κατά το 2011.

1.6 Fixed investments

Gross fixed capital formation in the sector decreased to €253,0mn in 2011 from €329,1mn in 2010.

Of this, €139,1mn related to new investments in land and buildings (plots, shops, warehouses, offices etc.), €87,3mn constituted expenditure on machinery, furniture and equipment, while the rest €26,6mn was the value of vehicles purchased by trade firms in 2011.



2. Η ΕΡΕΥΝΑ ΓΙΑ ΤΟ 2011

2.1 Σκοπός

Σκοπός της έρευνας ήταν η συλλογή στοιχείων σχετικά με τη δομή των εμπορικών επιχειρήσεων, τις εμπορικές συναλλαγές και άλλες πτυχές των διαφόρων δραστηριοτήτων που υπάγονται στον τομέα του εμπορίου, που είναι ένας από τους σημαντικότερους τομείς της Κυπριακής Οικονομίας. Τα στοιχεία της Έρευνας θα χρησιμοποιηθούν για τον υπολογισμό της συνεισφοράς του τομέα στο Α.Ε.Π. όπως και σε άλλες γενικές και ειδικές μελέτες.

2.2 Κάλυψη δραστηριοτήτων

Η Έρευνα για το 2011 κάλυψε όλες τις δραστηριότητες που ταξινομούνται στον τομέα Ζ της ταξινόμησης NACE (Αναθ.2) της Ευρωπαϊκής Ένωσης. Η ταξινόμηση αυτή περιλαμβάνει τις κατηγορίες 45 (χονδρικό και λιανικό εμπόριο και επισκευή μηχανοκίνητων οχημάτων και μοτοσικλετών), 46 (χονδρικό εμπόριο, εκτός από το εμπόριο μηχανοκίνητων οχημάτων και μοτοσικλετών) και 47 (λιανικό εμπόριο, εκτός από το εμπόριο μηχανοκίνητων οχημάτων και μοτοσικλετών). Σύμφωνα με το σύστημα αυτό οι διάφορες εμπορικές επιχειρήσεις (και επιχειρήσεις επισκευής οχημάτων) ταξινομούνται σε περίπου 135 διαφορετικές κατηγορίες.

Τα στοιχεία που παρουσιάζονται στην έκθεση αφορούν μόνο τις εμπορικές δραστηριότητες των επιχειρήσεων που βρίσκονται στις ελεύθερες περιοχές της Κύπρου, λόγω της Τουρκικής εισβολής του 1974 και της συνεχιζόμενης κατοχής μεγάλου τμήματος της Κύπρου.

2.3 Το δείγμα

Στην έρευνα που έγινε για το 2011 έχουν συλλεχθεί στοιχεία από 1.910 επιχειρήσεις δηλ. ποσοστό περίπου 11,0% του συνόλου των επιχειρήσεων στον τομέα.

Η έρευνα κάλυψε όλες τις επιχειρήσεις που απασχολούσαν 10 ή περισσότερα άτομα και δείγμα από τις μικρότερες επιχειρήσεις.

Το δειγματοληπτικό πλαίσιο για την επιλογή του δείγματος είναι το Μητρώο Επιχειρήσεων και καλύπτει όλες τις μη γεωργικές επιχειρήσεις και υποστατικά στην Κύπρο.

2. THE SURVEY FOR 2011

2.1 Scope

The aim of the survey was to collect data on the structure of the trade enterprises, the commercial transactions and other financial aspects for the various kinds of activities classified under the trade sector, which is one of the most important sectors of the economy of Cyprus. The Survey data will be used for the computation of the sector's contribution to G.D.P., as well as for other general or specific studies.

2.2 Coverage of activities

The 2011 Survey covered all activities classified under sector G of the European Union Classification NACE (Rev. 2). This classification covers Divisions 45 (wholesale and retail trade and repair of motor vehicles and motorcycles), 46 (wholesale trade, except of motor vehicles and motorcycles) and 47 (retail trade, except of motor vehicles and motorcycles). Under this classification system about 135 different categories of trade firms (and repairs of vehicles) are recorded.

The data presented in this report refer to trading activities in the Government controlled area of Cyprus only, due to the Turkish invasion in 1974 and the continuing occupation of a large part of Cyprus since then.

2.3 The sample

The Survey conducted for 2011 covered 1.910 enterprises or about 11,0% of the total in the sector.

The survey covered all enterprises employing 10 or more persons and a sample of the smaller firms.

The frame for selecting the sample is provided by the Business Register and covers all non-agricultural enterprises and establishments in Cyprus.

2.4 Αξιολόγηση αποτελεσμάτων

Για σκοπούς στατιστικού ελέγχου της ακρίβειας των αποτελεσμάτων της Έρευνας Εμπορίου 2011 έχουν υπολογισθεί δειγματοληπτικά σφάλματα για τις κύριες παραμέτρους. Τα αποτελέσματα της ανάλυσης παρουσιάζονται στον παρακάτω πίνακα.

Παράμετρος	Αποτελέσματα Έρευνας Survey results	Σφάλματα για διάστημα Εμπιστοσύνης Error at confidence interval		Parameter
		95%	99%	
Απασχόληση (000's άτομα)	66,0	1,9	2,4	Employment (000's persons)
Ακαθάριστη Αξία Παραγωγής (€ εκ.)	3.109,7	0,4	0,5	Gross Output (€ mn)
Άμεσα κόστη (€ εκ.)	544,9	2,4	3,2	Direct cost (€ mn)
Προστιθέμενη αξία (€ εκ.)	1.953,8	0,8	1,1	Value Added (€ mn)

2.5 Η απογραφόμενη μονάδα

Η απογραφόμενη μονάδα ήταν “η επιχείρηση”.

2.6 Περίοδος αναφοράς

Η περίοδος στην οποία αναφέρονται οι πληροφορίες είναι το ημερολογιακό έτος 2011 και όσοι περιλήφθηκαν στο δείγμα κλήθηκαν να δώσουν πληροφορίες για αυτή την περίοδο.

2.7 Συλλογή στοιχείων και προβλήματα

Τα στοιχεία συλλέγηκαν με προσωπικές συνεντεύξεις που έγιναν από κατάλληλα εκπαιδευμένους απογραφείς της Στατιστικής Υπηρεσίας, οι οποίοι επισκέφθηκαν κάθε επιχείρηση που περιλαμβανόταν στο δείγμα κατά την περίοδο Σεπτέμβριο 2012 – Δεκέμβριο 2012 και συμπλήρωσαν τα σχετικά ερωτηματολόγια.

Τα κύρια προβλήματα που παρουσιάστηκαν ήταν η μη τήρηση λογαριασμών ειδικά σε μικρές επιχειρήσεις, ο φόβος της φορολογίας, η μη έγκαιρη ετοιμασία των λογαριασμών και η απροθυμία μερικών εμπόρων στην παροχή των απαιτούμενων πληροφοριών.

2.8 Ερωτηματολόγιο της Έρευνας

Το ερωτηματολόγιο που χρησιμοποιήθηκε στην

2.4 Evaluation of Results

In order to provide a statistical check of the accuracy of the results of the 2011 Survey of Trade, sampling errors for the major parameters were calculated. The results of this analysis are presented in the table below.

2.5 The unit of enumeration

The unit of enumeration was the “enterprise”.

2.6 Reference period

The reference period for the data collected and analysed in this report is the calendar year 2011 and all respondents were requested to give information for that period.

2.7 Collection of data and problems

The data were collected through personal interviews. Trained enumerators of the Statistical Service visited every enterprise in the sample during the period September 2012 – December 2012 and filled the relevant questionnaires.

The main problems encountered concerned the unavailability of business record books, especially in small enterprises, the fear of taxation, the delay in preparing business accounts and the reluctance of few traders to disclose the information required.

2.8 Survey Questionnaire

The questionnaire used in the survey (shown in

έρευνα (παρουσιάζεται στο Μέρος Δ της έκθεσης) περιλαμβάνει στοιχεία για την απασχόληση και μισθούς, τις κεφαλαιουχικές επενδύσεις, τα αποθέματα, την αξία πωλήσεων, έξοδα κατά είδος, έμμεσους φόρους, τόκους, αποσβέσεις, ενοίκια κλπ.

2.9 Εμπιστευτικότητα των στοιχείων

Σύμφωνα με τις πρόνοιες του Περί Στατιστικής Νόμου Αρ. 15(I) του 2000, η Στατιστική Υπηρεσία χειρίζεται όλα τα στοιχεία που συλλέγονται σαν εμπιστευτικά και τα χρησιμοποιεί αποκλειστικά για σκοπούς στατιστικής.

3. ΟΡΙΣΜΟΙ ΠΟΥ ΧΡΗΣΙΜΟΠΟΙΗΘΗΚΑΝ

Επιχείρηση είναι μια οικονομική μονάδα που ασχολείται με μια ή περισσότερες εμπορικές δραστηριότητες και μπορεί να περιλαμβάνει περισσότερα από ένα υποστατικά σε διαφορετικές τοποθεσίες.

Ο αριθμός Απασχολουμένων ατόμων περιλαμβάνει τον αριθμό των εργαζομένων ιδιοκτητών, τα μέλη της οικογένειας που εργάζονται χωρίς μισθό και τους μόνιμους και έκτακτους μισθωτούς. Η μέση απασχόληση για το έτος προκύπτει από τον μέσο όρο των εργαζομένων στην επιχείρηση κατά τους 12 μήνες, κατά κατηγορία. Οι μερικώς απασχολούμενοι, δηλαδή τα άτομα που εργάζονται λιγότερες μέρες/ώρες από το κανονικό ωράριο της επιχείρησης μετατρέπονται σε ισοδύναμο πλήρως απασχολουμένων ατόμων με συντελεστή μετατροπής τις κανονικές ώρες λειτουργίας της επιχείρησης.

Μισθοί και ημερομίσθια περιλαμβάνουν τους κανονικούς μισθούς, 13ο και 14ο μισθό, υπερωρίες, άλλα ωφελήματα, πληρωμή σε είδος κλπ. Οι πληρωμές δίδονται ακαθάριστες δηλαδή πριν αφαιρεθούν από αυτές ο φόρος εισοδήματος, οι κοινωνικές ασφαλίσσεις και οι συνεισφορές σε άλλα ταμεία. Οι μισθοί περιλαμβάνουν επίσης τους τεκμαρτούς μισθούς για ιδιοκτήτες και μέλη της οικογένειας που εργάζονται αμισθί στην επιχείρηση.

Συνεισφορές των εργοδοτών σε διάφορα ταμεία αφορούν τις κοινωνικές ασφαλίσσεις, τα ταμεία προνοίας, σύνταξης, ιατρικής περίθαλψης, πλεονάζοντος προσωπικού και άλλα ταμεία.

Ακαθάριστη Αξία Παραγωγής στον τομέα του εμπορίου είναι ο Κύκλος Εργασιών (οι ει-

Part D of the Report), includes information on employment and wages, investments in fixed assets, stocks, value of sales, inputs by type, indirect taxes, interest, depreciation, rents etc.

2.9 Confidentiality of data

In compliance with the Statistics Law No. 15(I) of 2000, the Statistical Service treats all data collected as confidential and uses it solely for statistical purposes.

3. DEFINITIONS OF TERMS USED

Enterprise refers to an economic unit engaging in one or more kinds of trade activity and which may consist of more than one trade establishments located at various sites.

Number of Persons engaged in an enterprise refers to the number of working proprietors, unpaid family members, and the number of permanent and casual employees. The average employment for the year is derived as a simple twelve-month average of the number employed in each category. Part-time employees, that are persons working less than the usual number of working days of the enterprise or persons working fewer hours every day, are converted into full-time equivalents using as conversion factor the number of working hours for which the enterprise usually operates.

Wages and salaries include normal wages and salaries, 13th and 14th salaries, overtime earnings, bonuses, value of payments in kind, payment for holidays etc. The payments are given gross i.e. before any deductions for income tax, social insurance and other funds have been made. They include also imputed wages for unpaid family members, working proprietors and partners.

Employers' contributions to various funds include social insurance, provident and pension funds, medical, redundancy and other funds.

Gross Output of the trade sector is defined as the Turnover (value of receipts from the sale of

σπράξεις από πωλήσεις αγαθών και παροχή υπηρεσιών εξαιρουμένου του Φ.Π.Α.) συν η αύξηση των αποθεμάτων στα εμπορεύματα που αγοράστηκαν για μεταπώληση, μείον η αξία όλων των εμπορευμάτων που αγοράστηκαν για μεταπώληση (εξαιρουμένου του επιστρεπτέου Φ.Π.Α.). Αυτό επίσης μπορεί να θεωρείται σαν το Ακαθάριστο Περιθώριο Κέρδους των εμπορευμάτων (αν αφαιρεθούν τα έσοδα από παροχή υπηρεσιών).

Προστιθέμενη Αξία σε τιμές αγοράς είναι το ποσό που προκύπτει μετά την αφαίρεση από την Ακαθάριστη Αξία Παραγωγής των εξόδων παραγωγής. Η **Προστιθέμενη Αξία σε τιμές συντελεστών παραγωγής** είναι η Προστιθέμενη Αξία σε τιμές αγοράς αφού αφαιρεθούν οι έμμεσοι φόροι και προστεθούν οι επιχορηγήσεις. Περιλαμβάνει τους μισθούς και ημερομίσθια, αποσβέσεις, τόκους δανείων και το άλλο επιχειρηματικό πλεόνασμα.

Πάγιες κεφαλαιουχικές επενδύσεις αναφέρονται στις δαπάνες για κεφαλαιουχικά αγαθά αφού αφαιρεθεί η αξία των πωλήσεων αντίστοιχου κεφαλαιουχικού εξοπλισμού κατά τη διάρκεια του έτους. Οι επενδύσεις αφορούν κυρίως καταστήματα, γραφεία, αποθήκες, αυτοκίνητα, έπιπλα, μηχανικό και άλλο εξοπλισμό (που εκτός από την αξία αγοράς τους περιλαμβάνουν και τα έξοδα εγκαταστάσεως). Στις πάγιες κεφαλαιουχικές επενδύσεις περιλαμβάνονται επίσης δαπάνες για μεγάλες μετατροπές που έγιναν σε υφιστάμενο κεφαλαιουχικό εξοπλισμό.

Αποθέματα αναφέρονται στα αποθέματα εμπορευμάτων, υλικών, καυσίμων και ανταλλακτικών που υπήρχαν στην αρχή και στο τέλος του 2011 και η αξία τους υπολογίζεται με βάση τη μέση τιμή αγοράς τους κατά τη διάρκεια του έτους.

Έμμεσοι φόροι είναι φόροι που σχετίζονται με τη λειτουργία των επιχειρήσεων και περιλαμβάνουν τους δημοτικούς και κοινοτικούς φόρους, τέλη ακίνητης ιδιοκτησίας, άδειες αυτοκινήτων, χαρτόσημα και άλλους έμμεσους φόρους.

Αποσβέσεις είναι η υπολογιζόμενη αξία της φθοράς του κεφαλαιουχικού εξοπλισμού, όπως κτιρίων, μηχανημάτων, μεταφορικών μέσων, επίπλων, κλπ. Βασίζεται κυρίως στην έννοια της λογιστικής απόσβεσης παρά της οικονομικής.

Τόκοι αναφέρονται στα ποσά που πληρώθηκαν ως τόκοι για δάνεια που σύναψε η επιχείρηση σχετικά με τις δραστηριότητές της.

goods and services rendered excl. V.A.T.) plus the increase in stocks of goods purchased for resale, less the cost of all goods purchased for resale (excl. the refundable V.A.T.). This is also considered as a measure of Gross Margin on goods handled (if receipts from services are excluded).

Value Added at market prices is the difference between the value of Gross Output and the value of expenses incurred during the year. **Value Added at factor cost** is derived from Value Added at market prices by subtracting indirect taxes and adding subsidies. It comprises wages and salaries, depreciation, interest on loans and other operating surplus.

Fixed capital formation (investments) refers to the expenditure by trade enterprises for the acquisition of assets less the value of sales of similar assets. These assets relate mainly to buildings (shops, offices, warehouses etc), vehicles, furniture, machinery and equipment. The cost of any major additions and alterations to existing fixed assets are included. Fixed assets acquired from others are valued at the full cost incurred i.e. at the delivery price plus installation costs.

Stocks refer to goods for resale, fuels, materials and spare parts held at the beginning and end of 2011, valued at average purchasing prices during the year.

Indirect taxes are taxes connected with the operation of the enterprises and they include municipality taxes, municipality and community property rate, vehicle licences, stamp duties and other indirect taxes.

Depreciation is the estimated value of wear and tear of existing assets such as buildings, machinery, vehicles and furniture, etc. It is based on an accounting depreciation concept rather than on an economic one.

Interest refers to the amount paid as interest for capital borrowed in connection with the activities of the enterprise.

4. ΕΠΕΞΗΓΗΣΗ ΣΥΜΒΟΛΩΝ

Τα ακόλουθα σύμβολα χρησιμοποιούνται στην Έκθεση:

..	Δεν εφαρμόζεται
...	Μη διαθέσιμα στοιχεία
0	Μηδέν ή λιγότερο από το μισό της μονάδας μέτρησης
εκ.	Εκατομμύριο
€	Ευρώ
000's	Χιλιάδες
τ.μ	Τετραγωνικό μέτρο
περιλ.	Περιλαμβανομένου
μ.α.τ.	Μη αλλού ταξινομημένα
Α.Ε.Π.	Ακαθάριστο Εγχώριο Προϊόν
%	Ποσοστό

4. SYMBOLS USED

The following symbols are used in the Report:

..	Not applicable
...	Not available
0	Nil or less than half of the unit of measurement
mn.	Million
€	Euro
000's	Thousand
m ²	Square metre
incl.	Including
n.e.c.	Not elsewhere classified
G.D.P.	Gross Domestic Product
%	Percentage

ΜΕΡΟΣ Β: ΣΥΝΟΠΤΙΚΟΙ ΠΙΝΑΚΕΣ

PART B: SUMMARY TABLES

ΣΥΝΟΠΤΙΚΟΣ ΠΙΝΑΚΑΣ 1. ΚΥΡΙΟΤΕΡΟΙ ΔΕΙΚΤΕΣ ΤΟΥ ΤΟΜΕΑ ΤΟΥ ΧΟΝΔΡΙΚΟΥ ΚΑΙ ΛΙΑΝΙΚΟΥ ΕΜΠΟΡΙΟΥ, 2007-2011

SUMMARY TABLE 1. MAIN INDICATORS OF THE WHOLESALE AND RETAIL TRADE SECTOR, 2007-2011

Δείκτης	2007	2008	2009	2010	2011	Indicator
Κύκλος Εργασιών (€ εκ.)	11.929	13.154	11.796	12.141	12.362	Turnover (€ mn)
Ακαθάριστη Αξία Παραγωγής						Gross Output
Σε τρέχουσες τιμές (€ εκ.)	2.989,4	3.259,2	3.088,9	3.134,1	3.109,7	At current prices (€ mn)
Ποσοστό αύξησης (%)	13,8	9,0	-5,2	1,5	-0,8	Rate of growth (%)
Προστιθέμενη Αξία						Value Added
Σε τρέχουσες τιμές αγοράς (€ εκ.)	1.956,2	2.119,0	1.965,3	1.978,2	1.953,8	At current market prices (€mn)
Ποσοστό αύξησης (%)	14,6	8,3	-7,3	0,7	-1,2	Rate of growth (%)
Ποσοστό στο Α.Ε.Π. (%)	12,3	12,3	11,6	11,4	10,9	Share of G.D.P. (%)
Αναλογία Προστιθέμενης Αξίας σε τρέχουσες τιμές προς την Ακαθάριστη Αξία Παραγωγής (%)	65,4	65,0	63,6	63,1	62,8	Ratio of value added to gross output at current prices (%)
Απασχόληση και Απολαβές						Employment and Earnings
Απασχολούμενα άτομα (Αρ.)	65.825	68.731	66.475	66.064	66.003	Persons engaged (No.)
Ποσοστό στο σύνολο του επικερδώς ασχολούμενου πληθυσμού (%)	17,9	18,2	17,7	17,1	17,0	% of total gainfully employed population
Μέσος όρος εργατικού κόστους κατά απασχολούμενο άτομο (€)	18.156	19.071	19.671	20.154	20.673	Average labour costs per person engaged (€)
Προστιθέμενη αξία σε τρέχουσες τιμές κατά απασχολούμενο άτομο (€)	29.717	30.831	29.566	29.945	29.602	Value added at current prices per person engaged (€)
Ακαθάριστη αξία πάγιων κεφαλαιουχικών επενδύσεων (σε τρέχουσες τιμές) (€ εκ.)	313,2	417,8	302,7	329,1	253,0	Gross fixed capital formation (at current prices) (€ mn)
Κτίρια και άλλα έργα (€ εκ.)	162,7	256,3	183,9	199,4	139,1	Buildings & other works (€mn)
Μηχανήματα και εξοπλισμός (€ εκ.)	104,9	115,5	85,5	95,5	87,3	Machinery & equipment (€ mn)
Οχήματα, πλοία & αεροπλάνα (€ εκ.)	45,6	46,0	33,3	34,2	26,6	Vehicles, ships & aircrafts (€ mn)

ΣΥΝΟΠΤΙΚΟΣ ΠΙΝΑΚΑΣ 2. ΑΚΑΘΑΡΙΣΤΗ ΑΞΙΑ ΠΑΡΑΓΩΓΗΣ, ΕΞΟΔΑ ΚΑΙ ΠΡΟΣΤΙΘΕΜΕΝΗ ΑΞΙΑ, 2007-2011
SUMMARY TABLE 2. GROSS OUTPUT, INPUTS AND VALUE ADDED, 2007-2011

(€000's)

Δείκτης	2007	2008	2009	2010	2011	Indicator
1. Ακαθάριστη Αξία Παραγωγής	2.989.395	3.259.237	3.088.901	3.134.112	3.109.679	1. Gross Output
Κύκλος εργασιών	11.928.800	13.153.838	11.795.520	12.141.338	12.362.063	Turnover
Αγορές εμπορευμάτων για μεταπώληση (-)	9.239.952	10.138.527	8.679.073	9.189.359	9.317.532	Purchases of goods for resale(-)
Αλλαγή στα αποθέματα των εμπορευμάτων (+)	259.366	179.516	-99.444	114.071	-17.356	Change in stocks of goods(+)
Εξπλισμός που παράχθηκε για ίδια χρήση (+)	0	0	0	0	0	Own account fixed capital formation (+)
Άλλα έσοδα	41.181	64.410	71.898	68.062	82.504	Other income
2. Έξοδα (Σύνολο)	1.033.238	1.140.195	1.123.525	1.155.857	1.155.887	2. Inputs (Total)
<i>Άμεσα έξοδα</i>	668.310	734.717	731.545	757.449	774.416	<i>Direct Costs</i>
Υλικά συσκευασίας	24.042	24.345	27.132	20.843	23.273	Packing materials
Πρώτες ύλες	91.014	104.966	106.281	110.980	108.715	Raw materials for production
Καύσιμα (εκτός από μεταφορικά)	2.008	3.590	2.714	2.553	2.068	Fuels (not for transport)
Ηλεκτρισμός	65.735	82.671	75.001	91.811	101.407	Electricity
Νερό	2.208	2.875	2.367	2.742	3.021	Water
Καύσιμα και λιπαντικά (για μεταφορά)	49.469	57.540	50.164	53.160	59.282	Fuels and lubricants (for transport)
Επιδιορθώσεις και ανταλλακτικά οχημάτων	20.211	24.659	23.770	26.636	25.965	Repairs and spare parts of vehicles
Μεταφορικά που πληρώθηκαν σε άλλους	25.513	28.564	24.988	23.386	22.944	Transport provided by others
Υπηρεσίες που παρασχέθηκαν από άλλους	108.470	104.865	124.402	118.324	115.608	Services rendered by others
Ενοίκια για κτίρια κλπ.	195.310	214.390	214.265	222.238	229.512	Rents for buildings etc.
Άλλα	84.330	86.252	80.461	84.776	82.621	Other

(συν.-cont'd)

ΣΥΝΟΠΤΙΚΟΣ ΠΙΝΑΚΑΣ 2 (συνέχ.). ΑΚΑΘΑΡΙΣΤΗ ΑΞΙΑ ΠΑΡΑΓΩΓΗΣ, ΕΞΟΔΑ ΚΑΙ ΠΡΟΣΤΙΘΕΜΕΝΗ ΑΞΙΑ, 2007-2011
 SUMMARY TABLE 2 (cont'd). GROSS OUTPUT, INPUTS AND VALUE ADDED, 2007-2011

(€000's)

Δείκτης	2007	2008	2009	2010	2011	Indicator
Διοικητικά έξοδα	364.928	405.478	391.980	398.408	381.471	Administrative Costs
Ταχυδρομικά, τηλεφωνικά, τηλεγραφήματα και τηλετυπικά	29.690	30.969	30.485	32.467	29.442	Telephone, telegraph, telexes and postal charges
Διαφημίσεις	102.458	122.139	115.391	115.528	107.738	Advertising
Νομικές, λογιστικές και ελεγκτικές υπηρεσίες	30.828	34.602	35.323	39.470	38.985	Legal, accounting and auditing services
Συμβουλευτικές υπηρεσίες	13.013	12.401	11.961	10.637	14.492	Consultancy services
Ασφάλιστρα	28.127	29.784	29.436	33.252	33.062	Insurance fees
Αποθηκευτικά	2.593	3.961	4.054	5.579	3.109	Storage and warehousing
Ταξιδιωτικά και έξοδα παραστάσεως	62.699	65.216	60.216	57.507	52.307	Entertainment and travel
Τραπεζικά δικαιώματα	52.890	58.709	58.955	57.843	55.203	Bank charges
Συνδρομές (εκτός δωρεές)	3.694	4.259	4.601	4.735	4.082	Subscriptions (excl. donations)
Άλλα	38.936	43.438	41.558	41.390	43.051	Other
3. Προστιθέμενη Αξία σε τρέχουσες τιμές αγοράς (1-2)	1.956.157	2.119.042	1.965.376	1.978.255	1.953.792	3. Value Added at current market prices (1-2)

ΣΥΝΟΠΤΙΚΟΣ ΠΙΝΑΚΑΣ 3. ΑΚΑΘΑΡΙΣΤΗ ΑΞΙΑ ΠΑΡΑΓΩΓΗΣ ΚΑΤΑ ΚΥΡΙΑ ΚΑΤΗΓΟΡΙΑ ΕΜΠΟΡΙΚΗΣ ΔΡΑΣΤΗΡΙΟΤΗΤΑΣ, 2007-2011
 SUMMARY TABLE 3. GROSS OUTPUT BY MAJOR GROUP OF TRADE ACTIVITY, 2007-2011

Κώδικας NACE Rev. 2 Code	Δραστηριότητα	2007	2008	2009	2010	2011	Activity
G	ΧΟΝΔΡΙΚΟ ΚΑΙ ΛΙΑΝΙΚΟ ΕΜΠΟΡΙΟ * ΕΠΙΣΚΕΥΗ ΜΗΧΑΝΟΚΙΝΗΤΩΝ ΟΧΗΜΑΤΩΝ ΚΑΙ ΜΟΤΟΣΙΚΛΕΤΩΝ	2.989.395	3.259.237	3.088.901	3.134.112	3.109.679	WHOLESALE AND RETAIL TRADE; REPAIR OF MOTOR VEHICLES AND MOTORCYCLES
45	ΧΟΝΔΡΙΚΟ ΚΑΙ ΛΙΑΝΙΚΟ ΕΜΠΟΡΙΟ ΚΑΙ ΕΠΙΣΚΕΥΗ ΜΗΧΑΝΟΚΙΝΗΤΩΝ ΟΧΗΜΑΤΩΝ ΚΑΙ ΜΟΤΟΣΙΚΛΕΤΩΝ	403.394	420.634	375.571	391.052	375.602	WHOLESALE AND RETAIL TRADE AND REPAIR OF MOTOR VEHICLES AND MOTORCYCLES
45.1	Πώληση μηχανοκίνητων οχημάτων	142.742	139.354	95.660	89.092	84.025	Sale of motor vehicles
45.2	Συντήρηση και επισκευή μηχανοκίνητων οχημάτων	213.924	234.449	233.933	242.568	233.999	Maintenance and repair of motor vehicles
45.3	Πώληση μερών και εξαρτημάτων μηχανοκίνητων οχημάτων	41.459	40.454	39.442	52.159	51.886	Sale of motor vehicle parts and accessories
45.4	Πώληση, συντήρηση και επισκευή μοτοσικλετών και των μερών και εξαρτημάτων τους	5.269	6.377	6.536	7.233	5.692	Sale, maintenance and repair of motorcycles and related parts and accessories
46	ΧΟΝΔΡΙΚΟ ΕΜΠΟΡΙΟ, ΕΚΤΟΣ ΑΠΟ ΤΟ ΕΜΠΟΡΙΟ ΜΗΧΑΝΟΚΙΝΗΤΩΝ ΟΧΗΜΑΤΩΝ ΚΑΙ ΜΟΤΟΣΙΚΛΕΤΩΝ	1.241.610	1.347.258	1.284.455	1.284.031	1.276.570	WHOLESALE TRADE, EXCEPT OF MOTOR VEHICLES AND MOTORCYCLES
46.1	Χονδρικό εμπόριο έναντι αμοιβής ή βάσει σύμβασης	104.020	113.299	113.749	120.377	119.438	Wholesale on a fee or contract basis
46.2	Χονδρικό εμπόριο ακατέργαστων γεωργικών προϊόντων υλών και ζώντων ζώων	23.912	25.236	15.757	17.092	17.514	Wholesale of agricultural raw materials and live animals
46.3	Χονδρικό εμπόριο τροφίμων, ποτών και καπνού	328.899	362.483	354.903	326.674	345.275	Wholesale of food, beverages and tobacco

(συν.-cont'd)

ΣΥΝΟΠΤΙΚΟΣ ΠΙΝΑΚΑΣ 3 (συνεχ.). ΑΚΑΘΑΡΙΣΤΗ ΑΕΙΑ ΠΑΡΑΓΩΓΗΣ ΚΑΤΑ ΚΥΡΙΑ ΚΑΤΗΓΟΡΙΑ ΕΜΠΟΡΙΚΗΣ ΔΡΑΣΤΗΡΙΟΤΗΤΑΣ, 2007-2011
 SUMMARY TABLE 3 (cont'd). GROSS OUTPUT BY MAJOR GROUP OF TRADE ACTIVITY, 2007-2011

(€000's)

Κώδικας NACE Rev. 2 Code	Δραστηριότητα	2007	2008	2009	2010	2011	Activity
46.4	Χονδρικό εμπόριο ειδών οικιακής χρήσης	269.364	295.950	308.554	295.272	290.741	Wholesale of household goods
46.5	Χονδρικό εμπόριο εξοπλισμού πληροφοριακών και επικοινωνιακών συστημάτων	58.586	64.538	59.371	49.509	44.188	Wholesale of information and communication equipment
46.6	Χονδρικό εμπόριο άλλων μηχανημάτων, εξοπλισμού και προμηθειών	91.038	93.661	90.516	89.235	79.182	Wholesale of other machinery, equipment and supplies
46.7	Άλλο ειδικευμένο χονδρικό εμπόριο	307.273	325.748	289.821	334.669	340.448	Other specialized wholesale
46.9	Μη ειδικευμένο χονδρικό εμπόριο	58.518	66.343	51.784	51.203	39.784	Non-specialized wholesale trade
47	ΛΙΑΝΙΚΟ ΕΜΠΟΡΙΟ, ΕΚΤΟΣ ΑΠΟ ΤΟ ΕΜΠΟΡΙΟ ΜΗΧΑΝΟΚΙΝΗΤΩΝ ΟΧΗΜΑΤΩΝ ΚΑΙ ΜΟΤΟΣΙΚΛΕΤΩΝ	1.344.391	1.491.345	1.428.875	1.459.029	1.457.507	RETAIL TRADE, EXCEPT OF MOTOR VEHICLES AND MOTORCYCLES
47.1	Λιανικό εμπόριο σε μη ειδικευμένα καταστήματα	387.096	430.464	433.803	460.084	494.063	Retail sale in non-specialized stores
47.2	Λιανικό εμπόριο τροφίμων, ποτών και καπνού σε ειδικευμένα καταστήματα	67.495	81.098	80.799	80.264	75.902	Retail sale of food, beverages and tobacco in specialized stores
47.3	Λιανικό εμπόριο καυσίμων κίνησης σε ειδικευμένα καταστήματα	35.705	40.741	38.256	39.067	42.348	Retail sale of automotive fuel in specialized stores
47.4	Λιανικό εμπόριο εξοπλισμού πληροφοριακών και επικοινωνιακών συστημάτων σε ειδικευμένα καταστήματα	64.657	66.537	65.846	60.847	61.470	Retail sale of information and communication equipment in specialized stores
47.5	Λιανικό εμπόριο άλλων οικιακού εξοπλισμού σε ειδικευμένα καταστήματα	302.935	333.367	289.358	274.350	248.964	Retail sale of other household equipment in specialized stores
47.6	Λιανικό εμπόριο επιμορφωτικών ειδών και ειδών ψυχαγωγίας σε ειδικευμένα καταστήματα	55.673	58.308	58.554	65.261	68.288	Retail sale of cultural and recreation goods in specialized stores
47.7	Λιανικό εμπόριο άλλων ειδών σε ειδικευμένα καταστήματα	395.411	446.364	429.871	449.892	439.868	Retail sale of other goods in specialized stores
47.8	Λιανικό εμπόριο σε υπαίθριους πάγκους και αγορές	1.450	1.103	708	1.042	1.419	Retail sale via stalls and markets
47.9	Λιανικό εμπόριο εκτός καταστημάτων, υπαίθριων πάγκων ή αγορών	33.969	33.363	31.680	28.222	25.185	Retail trade not in stores, stalls or markets

ΣΥΝΟΠΤΙΚΟΣ ΠΙΝΑΚΑΣ 4. ΠΡΟΣΤΙΘΕΜΕΝΗ ΑΞΙΑ ΚΑΤΑ ΚΥΡΙΑ ΚΑΤΗΓΟΡΙΑ ΕΜΠΟΡΙΚΗΣ ΔΡΑΣΤΗΡΙΟΤΗΤΑΣ, 2007-2011
 SUMMARY TABLE 4. VALUE ADDED BY MAJOR GROUP OF TRADE ACTIVITY, 2007-2011

Κώδικας NACE Rev. 2 Code	Δραστηριότητα	(€000's)					Activity
		2007	2008	2009	2010	2011	
G	ΧΟΝΔΡΙΚΟ ΚΑΙ ΛΙΑΝΙΚΟ ΕΜΠΟΡΙΟ· ΕΠΙΣΚΕΥΗ ΜΗΧΑΝΟΚΙΝΗΤΩΝ ΟΧΗΜΑΤΩΝ ΚΑΙ ΜΟΤΟΣΙΚΛΕΤΩΝ	1.956.157	2.119.042	1.965.376	1.978.255	1.953.792	WHOLESALE AND RETAIL TRADE; REPAIR OF MOTOR VEHICLES AND MOTORCYCLES
45	ΧΟΝΔΡΙΚΟ ΚΑΙ ΛΙΑΝΙΚΟ ΕΜΠΟΡΙΟ ΚΑΙ ΕΠΙΣΚΕΥΗ ΜΗΧΑΝΟΚΙΝΗΤΩΝ ΟΧΗΜΑΤΩΝ ΚΑΙ ΜΟΤΟΣΙΚΛΕΤΩΝ	232.626	236.075	194.750	201.622	189.757	WHOLESALE AND RETAIL TRADE AND REPAIR OF MOTOR VEHICLES AND MOTORCYCLES
45.1	Πώληση μηχανοκίνητων οχημάτων	95.880	90.512	53.437	49.715	46.598	Sale of motor vehicles
45.2	Συντήρηση και επισκευή μηχανοκίνητων οχημάτων	103.652	112.957	108.127	110.337	104.045	Maintenance and repair of motor vehicles
45.3	Πώληση μερών και εξαρτημάτων μηχανοκίνητων οχημάτων	30.188	29.425	29.000	37.151	35.782	Sale of motor vehicle parts and accessories
45.4	Πώληση, συντήρηση και επισκευή μοτοσικλετών και των μερών και εξαρτημάτων τους	2.906	3.181	4.186	4.419	3.332	Sale, maintenance and repair of motorcycles and related parts and accessories
46	ΧΟΝΔΡΙΚΟ ΕΜΠΟΡΙΟ, ΕΚΤΟΣ ΑΠΟ ΤΟ ΕΜΠΟΡΙΟ ΜΗΧΑΝΟΚΙΝΗΤΩΝ ΟΧΗΜΑΤΩΝ ΚΑΙ ΜΟΤΟΣΙΚΛΕΤΩΝ	827.460	902.380	849.637	866.012	870.876	WHOLESALE TRADE, EXCEPT OF MOTOR VEHICLES AND MOTORCYCLES
46.1	Χονδρικό εμπόριο έναντι αμοιβής ή βάσει συμβάσεως	62.969	70.102	70.208	79.123	82.253	Wholesale on a fee or contract basis
46.2	Χονδρικό εμπόριο ακατέργαστων γεωργικών προϊόντων ζώων και ζώντων ζώων	17.312	18.496	10.759	12.533	12.968	Wholesale of agricultural raw materials and live animals
46.3	Χονδρικό εμπόριο τροφίμων, ποτών και κλπινού	212.558	230.201	227.171	216.422	226.821	Wholesale of food, beverages and tobacco

(συν.-cont'd)

ΣΥΝΟΠΤΙΚΟΣ ΠΙΝΑΚΑΣ 4 (συνεχ). ΠΡΟΣΤΙΘΕΜΕΝΗ ΑΞΙΑ ΚΑΤΑ ΚΥΡΙΑ ΚΑΤΗΓΟΡΙΑ ΕΜΠΟΡΙΚΗΣ ΔΡΑΣΤΗΡΙΟΤΗΤΑΣ, 2007-2011
SUMMARY TABLE 4 (cont'd). VALUE ADDED BY MAJOR GROUP OF TRADE ACTIVITY, 2007-2011

Κώδικας NACE Rev. 2 Code	Δραστηριότητα	2007	2008	2009	2010	2011	Activity
46.4	Χονδρικό εμπόριο ειδών οικιακής χρήσης	178.856	188.856	196.278	189.047	185.534	Wholesale of household goods
46.5	Χονδρικό εμπόριο εξοπλισμού πληροφοριακών και επικοινωνιακών συστημάτων	40.936	44.847	39.990	32.263	29.116	Wholesale of information and communication equipment
46.6	Χονδρικό εμπόριο άλλων μηχανημάτων, εξοπλισμού και προμηθειών	66.670	67.377	65.499	60.469	55.242	Wholesale of other machinery, equipment and supplies
46.7	Άλλο ειδικευμένο χονδρικό εμπόριο	210.650	237.110	204.168	237.939	252.300	Other specialized wholesale
46.9	Μη ειδικευμένο χονδρικό εμπόριο	37.509	45.391	35.564	38.216	26.642	Non-specialized wholesale trade
47	ΛΙΑΝΙΚΟ ΕΜΠΟΡΙΟ, ΕΚΤΟΣ ΑΠΟ ΤΟ ΕΜΠΟΡΙΟ ΜΗΧΑΝΟΚΙΝΗΤΩΝ ΟΧΗΜΑΤΩΝ ΚΑΙ ΜΟΤΟΣΙΚΛΕΤΩΝ	896.071	980.587	920.989	910.621	893.159	RETAIL TRADE, EXCEPT OF MOTOR VEHICLES AND MOTORCYCLES
47.1	Λιανικό εμπόριο σε μη ειδικευμένα καταστήματα	270.373	282.751	278.586	276.605	306.756	Retail sale in non-specialized stores
47.2	Λιανικό εμπόριο τροφίμων, ποτών και καπνού σε ειδικευμένα καταστήματα	45.575	56.774	55.712	53.965	47.191	Retail sale of food, beverages and tobacco in specialized stores
47.3	Λιανικό εμπόριο καυσίμων κίνησης σε ειδικευμένα καταστήματα	26.557	31.892	28.637	29.784	32.620	Retail sale of automotive fuel in specialized stores
47.4	Λιανικό εμπόριο εξοπλισμού πληροφοριακών και επικοινωνιακών συστημάτων σε ειδικευμένα καταστήματα	44.852	46.951	47.095	40.336	41.224	Retail sale of information and communication equipment in specialized stores
47.5	Λιανικό εμπόριο άλλου οικιακού εξοπλισμού σε ειδικευμένα καταστήματα	197.065	215.729	184.278	163.805	143.418	Retail sale of other household equipment in specialized stores
47.6	Λιανικό εμπόριο επιμορφωτικών ειδών και ειδών ψυχαγωγίας σε ειδικευμένα καταστήματα	39.942	42.324	40.845	47.477	50.985	Retail sale of cultural and recreation goods in specialized stores
47.7	Λιανικό εμπόριο άλλων ειδών σε ειδικευμένα καταστήματα	248.344	282.629	265.740	279.786	254.461	Retail sale of other goods in specialized stores
47.8	Λιανικό εμπόριο σε υπαίθριους πάγκους και αγορές	1.167	798	527	641	900	Retail sale via stalls and markets
47.9	Λιανικό εμπόριο εκτός καταστημάτων, υπαίθριων πάγκων ή αγορών	22.196	20.739	19.569	18.222	15.604	Retail trade not in stores, stalls or markets

(€000's)

ΣΥΝΟΠΤΙΚΟΣ ΠΙΝΑΚΑΣ 5. ΑΠΑΣΧΟΛΗΣΗ ΚΑΤΑ ΚΥΡΙΑ ΚΑΤΗΓΟΡΙΑ ΕΜΠΟΡΙΚΗΣ ΔΡΑΣΤΗΡΙΟΤΗΤΑΣ, 2007-2011
 SUMMARY TABLE 5. EMPLOYMENT BY MAJOR GROUP OF TRADE ACTIVITY, 2007-2011

Κώδικας NACE Rev. 2 Code	Δραστηριότητα	2007	2008	2009	2010	2011	Activity
G	ΧΟΝΔΡΙΚΟ ΚΑΙ ΛΙΑΝΙΚΟ ΕΜΠΟΡΙΟ· ΕΠΙΣΚΕΥΗ ΜΗΧΑΝΟΚΙΝΗΤΩΝ ΟΧΗΜΑΤΩΝ ΚΑΙ ΜΟΤΟΣΙΚΛΕΤΩΝ	65.825	68.731	66.475	66.064	66.003	WHOLESALE AND RETAIL TRADE; REPAIR OF MOTOR VEHICLES AND MOTORCYCLES
45	ΧΟΝΔΡΙΚΟ ΚΑΙ ΛΙΑΝΙΚΟ ΕΜΠΟΡΙΟ ΚΑΙ ΕΠΙΣΚΕΥΗ ΜΗΧΑΝΟΚΙΝΗΤΩΝ ΟΧΗΜΑΤΩΝ ΚΑΙ ΜΟΤΟΣΙΚΛΕΤΩΝ	8.123	8.140	7.801	7.781	7.500	WHOLESALE AND RETAIL TRADE AND REPAIR OF MOTOR VEHICLES AND MOTORCYCLES
45.1	Πώληση μηχανοκίνητων οχημάτων	1.898	2.004	1.855	1.622	1.400	Sale of motor vehicles
45.2	Συντήρηση και επισκευή μηχανοκίνητων οχημάτων	4.844	4.856	4.699	4.723	4.593	Maintenance and repair of motor vehicles
45.3	Πώληση μερών και εξαρτημάτων μηχανοκίνητων οχημάτων	1.184	1.080	1.025	1.214	1.305	Sale of motor vehicle parts and accessories
45.4	Πώληση, συντήρηση και επισκευή μοτοσικλετών και των μερών και εξαρτημάτων τους	197	200	222	222	202	Sale, maintenance and repair of motorcycles and related parts and accessories
46	ΧΟΝΔΡΙΚΟ ΕΜΠΟΡΙΟ, ΕΚΤΟΣ ΑΠΟ ΤΟ ΕΜΠΟΡΙΟ ΜΗΧΑΝΟΚΙΝΗΤΩΝ ΟΧΗΜΑΤΩΝ ΚΑΙ ΜΟΤΟΣΙΚΛΕΤΩΝ	21.408	22.045	21.444	20.529	20.260	WHOLESALE TRADE, EXCEPT OF MOTOR VEHICLES AND MOTORCYCLES
46.1	Χονδρικό εμπόριο έναντι αμοιβής ή βάσει σύμβασης	1.531	1.438	1.423	1.420	1.258	Wholesale on a fee or contract basis
46.2	Χονδρικό εμπόριο ακατέργαστων γεωργικών προϊόντων υλών και ζώντων ζώων	483	508	449	405	379	Wholesale of agricultural raw materials and live animals
46.3	Χονδρικό εμπόριο τροφίμων, ποτών και καπνού	6.181	6.256	6.264	5.925	5.862	Wholesale of food, beverages and tobacco

(συν.-cont'd)

ΣΥΝΟΠΤΙΚΟΣ ΠΙΝΑΚΑΣ 5 (συνεχ). ΑΠΑΣΧΟΛΗΣΗ ΚΑΤΑ ΚΥΡΙΑ ΚΑΤΗΓΟΡΙΑ ΕΜΠΟΡΙΚΗΣ ΔΡΑΣΤΗΡΙΟΤΗΤΑΣ, 2007-2011
SUMMARY TABLE 5 (cont'd). EMPLOYMENT BY MAJOR GROUP OF TRADE ACTIVITY, 2007-2011

Κώδικας NACE Rev. 2 Code	Δραστηριότητα	2007	2008	2009	2010	2011	Activity
46.4	Χονδρικό εμπόριο ειδών οικιακής χρήσης	6.082	6.360	6.197	5.656	5.683	Wholesale of household goods
46.5	Χονδρικό εμπόριο εξοπλισμού πληροφοριακών και επικοινωνιακών συστημάτων	979	1.041	992	997	897	Wholesale of information and communication equipment
46.6	Χονδρικό εμπόριο άλλων μηχανημάτων, εξοπλισμού και προμηθειών	1.652	1.803	1.735	1.674	1.653	Wholesale of other machinery, equipment and supplies
46.7	Άλλο ειδικευμένο χονδρικό εμπόριο	3.653	3.640	3.484	3.648	3.693	Other specialized wholesale
46.9	Μη ειδικευμένο χονδρικό εμπόριο	847	999	900	804	835	Non-specialized wholesale trade
47	ΛΙΑΝΙΚΟ ΕΜΠΟΡΙΟ, ΕΚΤΟΣ ΑΠΟ ΤΟ ΕΜΠΟΡΙΟ ΜΗΧΑΝΟΚΙΝΗΤΩΝ ΟΧΗΜΑΤΩΝ ΚΑΙ ΜΟΤΟΣΙΚΛΕΤΩΝ	36.294	38.546	37.230	37.754	38.243	RETAIL TRADE, EXCEPT OF MOTOR VEHICLES AND MOTORCYCLES
47.1	Λιανικό εμπόριο σε μη ειδικευμένα καταστήματα	11.152	11.635	11.241	13.241	14.066	Retail sale in non-specialized stores
47.2	Λιανικό εμπόριο τροφίμων, ποτών και καπνού σε ειδικευμένα καταστήματα	1.972	2.359	2.350	2.081	2.010	Retail sale of food, beverages and tobacco in specialized stores
47.3	Λιανικό εμπόριο καυσίμων κίνησης σε ειδικευμένα καταστήματα	1.145	1.159	1.145	1.228	1.239	Retail sale of automotive fuel in specialized stores
47.4	Λιανικό εμπόριο εξοπλισμού πληροφοριακών και επικοινωνιακών συστημάτων σε ειδικευμένα καταστήματα	1.499	1.639	1.647	1.694	1.649	Retail sale of information and communication equipment in specialized stores
47.5	Λιανικό εμπόριο άλλου οικιακού εξοπλισμού σε ειδικευμένα καταστήματα	7.308	8.019	7.485	6.474	6.246	Retail sale of other household equipment in specialized stores
47.6	Λιανικό εμπόριο επιμορφωτικών ειδών και ειδών ψυχαγωγίας σε ειδικευμένα καταστήματα	1.429	1.531	1.610	1.778	1.804	Retail sale of cultural and recreation goods in specialized stores
47.7	Λιανικό εμπόριο άλλων ειδών σε ειδικευμένα καταστήματα	10.717	11.147	10.775	10.367	10.381	Retail sale of other goods in specialized stores
47.8	Λιανικό εμπόριο σε υπαίθριους πάγκους και αγορές	93	84	56	53	44	Retail sale via stalls and markets
47.9	Λιανικό εμπόριο εκτός καταστημάτων, υπαίθριων πάγκων ή αγορών	979	973	921	838	804	Retail trade not in stores, stalls or markets

ΣΥΝΟΠΤΙΚΟΣ ΠΙΝΑΚΑΣ 6. ΠΡΟΣΤΙΘΕΜΕΝΗ ΑΞΙΑ ΚΑΤΑ ΚΑΤΗΓΟΡΙΑ ΣΥΝΤΕΛΕΣΤΗ ΕΙΣΟΔΗΜΑΤΟΣ, 2007-2011

SUMMARY TABLE 6. VALUE ADDED BY CATEGORY OF FACTOR INCOMES, 2007-2011

Έτος Year	Προστιθέμενη αξία σε τρέχουσες τιμές αγοράς Value added at current market prices	Εργατικά κόστη Labour costs		Αποσβέσεις Depre- ciation	Έμμεσοι φόροι μείον επιχορηγήσεις Indirect taxes less subsidies	Τόκοι που πληρώθηκαν για δάνεια Interest paid on loans	Εναπομένον πλεόνασμα Residual operating surplus
		Απολαβές μισθωτών Compensation of employees	Τεκμαρτοί Μισθοί & ημερομίσθια ιδιοκτητών και μελών της οικογένειας Imputed wages and salaries of proprietors and family members				
2007	1.956.157	1.087.183	107.884	157.258	17.718	153.545	432.569
2008	2.119.042	1.205.642	105.094	164.887	19.717	174.182	449.520
2009	1.965.376	1.211.475	96.130	181.297	18.945	187.073	270.456
2010	1.978.255	1.245.210	86.261	198.519	15.799	190.952	241.514
2011	1.953.792	1.286.703	77.841	211.855	16.825	207.716	152.852

Σημειώσεις:

1. **Απολαβές μισθωτών:** Περιλαμβάνουν το εργατικό κόστος, όπως μισθούς, ημερομίσθια, υπερωρίες και συνεισφορές του εργοδότη στα ταμεία κοινωνικών ασφαλίσεων, συντάξεων κλπ.
2. **Τεκμαρτοί μισθοί και ημερομίσθια:** Περιλαμβάνουν μισθούς (καθ' υπολογισμό) και συνεισφορές σε ταμεία κοινωνικών ασφαλίσεων κλπ των αυτοτελώς εργαζομένων ιδιοκτητών και μελών της οικογένειας τους που δεν έχουν καθορισμένο μισθό.

Notes:

1. **Compensation of employees:** comprises all labour costs of employees. It includes actual wages and salaries contributions to social security, pension and other funds.
2. **Imputed wages and salaries:** comprises wages (imputed) and contributions to social security funds etc. of self employed working proprietors and family workers not receiving a fixed income.

ΜΕΡΟΣ Γ: ΑΠΟΤΕΛΕΣΜΑΤΑ ΤΗΣ ΕΡΕΥΝΑΣ ΓΙΑ ΤΟ 2011

PART C: SURVEY RESULTS FOR 2011

ΠΙΝΑΚΑΣ 7. ΚΥΚΛΟΣ ΕΡΓΑΣΙΩΝ ΚΑΙ ΑΚΑΘΑΡΙΣΤΗ ΑΞΙΑ ΠΑΡΑΓΩΓΗΣ ΚΑΤΑ ΔΡΑΣΤΗΡΙΟΤΗΤΑ 2011
TABLE 7. TURNOVER AND GROSS OUTPUT BY ACTIVITY 2011

Κώδικας NACE Rev.2 Code	Δραστηριότητα	(€000's)									
		Πωλήσεις εμπορευ- μάτων που αγοράστη- καν για μεταπώλη- ση	Πωλήσεις εμπορευμά- των από παραγωγή της επι- χείρησης	Προμή- θειες που εισπράχ- θηκαν	Έσοδα από παραγή υπηρε- σιών	Κύκλος εργασιών	Εξοπλι- σμός που κατα- σκευάστη- κε για ιδία χρήση	Αγορές εμπορευ- μάτων για μετα- πώληση	Αυξο- μείωση αποθε- μάτων	Ενοίκια εισπρα- χθέντα και άλλα έσοδα	Ακαθά- ριστη αξία Παρα- γωγής
		(1)	(2)	(3)	(4)	(5)= (1+2+3+4)	(6)	(7)	(8)	(9)	(10)= (5+6-7+8+9)
G	ΧΟΝΔΡΙΚΟ ΚΑΙ ΛΙΑΝΙΚΟ ΕΜΠΟΡΙΟ ΉΠΣΚΕΥΗ ΜΗΧΑΝΟΚΙΝΗΤΩΝ ΟΧΗΜΑΤΩΝ ΚΑΙ ΜΟΤΟΣΙΚΛΕΤΩΝ	11.903.710	1.226	142.810	314.317	12.362.063	0	9.317.532	-17.356	82.504	3.109.679
45	ΧΟΝΔΡΙΚΟ ΚΑΙ ΛΙΑΝΙΚΟ ΕΜΠΟΡΙΟ ΚΑΙ ΕΠΙΣΚΕΥΗ ΜΗΧΑΝΟΚΙΝΗΤΩΝ ΟΧΗΜΑΤΩΝ ΚΑΙ ΜΟΤΟΣΙΚΛΕΤΩΝ	712.300	0	2.915	239.573	954.788	0	577.132	-8.544	6.490	375.602
45.1	Πώληση μηχανοκίνητων οχημάτων	537.967	0	1.957	4.217	544.141	0	456.647	-8.915	5.446	84.025
45.11	Πώληση αυτοκινήτων και ελαφρών μηχανοκίνητων οχημάτων	526.574	0	1.926	3.800	532.300	0	447.079	-8.377	4.970	81.814
45.11.1	Πώληση κανούριων αυτοκινήτων και άλλων οχημάτων μέχρι 3.5 τόνων	430.519	0	1.414	3.614	435.547	0	364.474	-6.402	4.696	69.367
45.11.2	Πώληση μεταχειρισμένων αυτοκινήτων και άλλων οχημάτων μέχρι 3.5 τόνων	96.055	0	512	186	96.753	0	82.605	-1.975	274	12.447
45.19	Πώληση άλλων μηχανοκίνητων οχημάτων	11.393	0	31	417	11.841	0	9.568	-538	476	2.211

(συν.-cont'd)

ΠΙΝΑΚΑΣ 7. (συνεχ.). ΚΥΚΛΟΣ ΕΡΓΑΣΙΩΝ ΚΑΙ ΑΚΑΘΑΡΙΣΤΗ ΑΞΙΑ ΠΑΡΑΓΩΓΗΣ ΚΑΤΑ ΔΡΑΣΤΗΡΙΟΤΗΤΑ 2011
TABLE 7. (cont'd). TURNOVER AND GROSS OUTPUT BY ACTIVITY 2011

Κώδικας NACE Rev.2 Code	Δραστηριότητα	(€000's)										Activity
		(1)	(2)	(3)	(4)	(5)= (1+2+3+4)	(6)	(7)	(8)	(9)	(10)= (5+6-7+8+9)	
		Πωλήσεις εμπορευ- μάτων που αγοράστη- καν για μεταπώλη- ση	Πωλήσεις εμπορευμά- των από παράγωγη της επι- χείρησής	Προμή- θειες που εισπράχ- θηκαν	Έσοδα από παροχή υπηρε- σιών	Κύκλος εργασιών Total turnover	Εξοπλι- σμός που κατα- σκευάστη- κε για ιδία χρήση	Αγορές εμπορευ- μάτων για μετα- πώληση	Αυξο- μείωση αποθε- μάτων	Ενοίκια εισπρα- χθέντα και άλλα έσοδα	Ακαθά- ριστη αξία Παρα- γωγής	
		Sales of goods purchased for resale	Sales of goods of own production	Commis- sion received	Income from services rendered	Total turnover	Capital assets produced for own use	Purchases of goods for resale	Change in stocks	Rents received and other income	Gross output	
45.19.1	Πώληση κανούριων αυτοκινήτων και άλλων οχημάτων βαρύτερων των 3.5 τόνων	5.740	0	31	417	6.188	0	5.293	138	0	1.033	
45.19.2	Πώληση μεταχειρισμένων αυτοκινήτων και άλλων οχημάτων βαρύτερων των 3.5 τόνων	5.653	0	0	0	5.653	0	4.275	-676	476	1.178	
45.2	Συντήρηση και επισκευή μηχανοκίνητων οχημάτων	16.610	0	631	227.593	244.834	0	11.742	487	420	233.999	
45.20	Συντήρηση και επισκευή μηχανοκίνητων οχημάτων	16.610	0	631	227.593	244.834	0	11.742	487	420	233.999	
45.20.1	Επιδιόρθωση και συντήρηση αυτοκινήτων (γκαράζ)	523	0	461	138.003	138.987	0	347	-15	292	138.917	
45.20.2	Επιδιόρθωση ηλεκτρικού συστήματος αυτοκινήτων	541	0	0	18.695	19.236	0	370	270	0	19.136	
45.20.3	Βαφή αυτοκινήτων	0	0	158	20.330	20.488	0	0	0	16	20.504	
45.20.4	Επισκευή αμαξώματος (τσιόματα) αυτοκινήτων	438	0	2	24.776	25.216	0	374	19	4	24.865	
45.20.5	Επιδιόρθωση ελαστικών αυτοκινήτων	11.517	0	0	7.886	19.403	0	9.424	117	0	10.096	
45.20.6	Επιδιόρθωση ραδιεστέρ αυτοκινήτων	0	0	0	1.179	1.179	0	0	0	0	1.179	

(συν. -cont'd)

ΠΙΝΑΚΑΣ 7. (συνεχ.) ΚΥΚΛΟΣ ΕΠΙΛΕΞΙΩΝ ΚΑΙ ΑΚΑΘΑΡΙΣΤΗ ΑΞΙΑ ΠΑΡΑΓΩΓΗΣ ΚΑΤΑ ΔΡΑΣΤΗΡΙΟΤΗΤΑ 2011
TABLE 7. (cont'd). TURNOVER AND GROSS OUTPUT BY ACTIVITY 2011

Κώδικας NACE Rev.2 Code	Δραστηριότητα	(€000's)										Activity
		Πωλήσεις εμπορευ- μάτων που αγοράστη- καν για μεταπώλη- ση	Πωλήσεις εμπορευμά- των από παραγωγή της επι- χείρησης	Προμή- θειες που εισπράχ- θηκαν	Έσοδα από παροχή υπηρε- σιών	Κύκλος εργασιών	Εξοπλι- σμός κα- που κατα- σκευάστη- κε για ίδια χρήση	Αγορές εμπορευ- μάτων για μετα- πώληση	Αυξο- μείωση αποθε- μάτων	Ενοίκια εισπρα- χθέντα και άλλα έσοδα	Ακαθά- ριστη αξία Παρα- γωγής	
		(1)	(2)	(3)	(4)	(5)= (1+2+3+4)	(6)	(7)	(8)	(9)	(10)= (5+6-7+8+9)	
45.20.7	Πλύσιμο και στίλβωμα αυτοκινήτων	1.257	0	10	6.560	7.827	0	315	2	18	7.532	Washing and polishing of motor vehicles
45.20.9	Άλλες επιδιορθώσεις αυτοκινήτων (περ. εφαρμογή εξώστ, μέτρημα τιμονιού, ζύγισμα τροχών, εφαρμογή γυαλιών, εφαρμογή συστημάτων κλιματισμού, κλπ.)	2.334	0	0	10.164	12.498	0	912	94	90	11.770	Other motor vehicle repairs (e.g exhaust fitting, wheel balancing, glasses fitting, air-conditioning systems fitting, etc.)
45.3	Πώληση μερών και εξαρτη- μάτων μηχανοκίνητων οχημάτων	144.314	0	278	5.082	149.674	0	97.917	-485	614	51.886	Sale of motor vehicle parts and accessories
<i>45.31</i>	<i>Χονδρικό εμπόριο μερών, εξαρτημάτων και αξεσουάρ μηχανοκίνητων οχημάτων</i>	<i>125.599</i>	<i>0</i>	<i>276</i>	<i>3.907</i>	<i>129.782</i>	<i>0</i>	<i>86.216</i>	<i>-317</i>	<i>523</i>	<i>43.772</i>	<i>Wholesale trade of motor vehicle parts and accessories</i>
45.31.1	Χονδρικό εμπόριο μερών και εξαρτημάτων μηχανοκίνητων οχημάτων	107.826	0	276	3.907	112.009	0	74.092	-749	479	37.647	Wholesale trade of motor vehicle parts and accessories
45.31.2	Χονδρικό εμπόριο αξεσουάρ μηχανοκίνητων οχημάτων	17.773	0	0	0	17.773	0	12.124	432	44	6.125	Wholesale trade of motor vehicle accessories
45.32	Λιανικό εμπόριο μερών, εξαρτημάτων και αξεσουάρ μηχανοκίνητων οχημάτων	18.715	0	2	1.175	19.892	0	11.701	-168	91	8.114	Retail trade of motor vehicle parts and accessories
45.32.1	Λιανικό εμπόριο μερών και εξαρτημάτων μηχανοκίνητων οχημάτων	15.055	0	2	960	16.017	0	9.224	-243	67	6.617	Retail trade of motor vehicle parts and accessories

(συν.-cont'd)

ΠΙΝΑΚΑΣ 7. (συνεχ.). ΚΥΚΛΟΣ ΕΡΓΑΣΙΩΝ ΚΑΙ ΑΚΑΘΑΡΙΣΤΗ ΑΞΙΑ ΠΑΡΑΓΩΓΗΣ ΚΑΤΑ ΔΡΑΣΤΗΡΙΟΤΗΤΑ 2011
 TABLE 7. (cont'd). TURNOVER AND GROSS OUTPUT BY ACTIVITY 2011

Κώδικας NACE Rev.2 Code	Δραστηριότητα	Πωλήσεις	Πωλήσεις	Προμή-	Έσοδα	Κύκλος	Εξοπλι-	Αγορές	Αυξο-	Ενοίκια	Ακαθά-	Activity
		εμπορευ- μάτων που αγοράστη- καν για μεταώλη- ση	εμπορευμά- των από παραγωγή της επι- χείρησης	θειες που εισπράξ- θηκαν	από παραγό- υπηρε- σίων	εργασιών	τι- μοσ που κατα- σκευάστη- κε για ίδια χρήση	εμπορευ- μάτων για μετα- πώληση	μείωση αποθε- μάτων	εισοπρα- γθέντα και άλλα έσοδα	ριστη αξία Παρα- γωγής	
		(1)	(2)	(3)	(4)	(5)= (1+2+3+4)	(6)	(7)	(8)	(9)	(10)= (5+6-7+8+9)	
45.32.2	Λιανικό εμπόριο αξεσουάρ μηχανοκίνητων οχημάτων	3.660	0	0	215	3.875	0	2.477	75	24	1.497	Retail trade of motor vehicle accessories
45.4	Πώληση, συντήρηση και επισκευή μοτοσικλετών και των μερών και εξαρτημάτων τους	13.409	0	49	2.681	16.139	0	10.826	369	10	5.692	Sale, maintenance and repair of motorcycles and related parts and accessories
45.40	Πώληση, συντήρηση και επισκευή μοτοσικλετών και των μερών και εξαρτημάτων τους	13.409	0	49	2.681	16.139	0	10.826	369	10	5.692	Sale, maintenance and repair of motorcycles and related parts and accessories
45.40.1	Πώληση μοτοσικλετών και μοτοποδηλάτων (συμπ. εξαρτημάτων και αξεσουάρ)	13.313	0	0	696	14.009	0	10.751	369	10	3.637	Sale of motorcycles and mopeds, including parts and accessories
45.40.2	Συντήρηση και επιδιόρθωση μοτοσικλετών και μοτοποδηλάτων	96	0	49	1.985	2.130	0	75	0	0	2.055	Maintenance and repair services of motorcycles and mopeds
46	ΧΟΝΔΡΙΚΟ ΕΜΠΟΡΙΟ, ΕΚΤΟΣ ΑΠΟ ΤΟ ΕΜΠΟΡΙΟ ΜΗΧΑΝΟΚΙΝΗΤΩΝ ΟΧΗΜΑΤΩΝ ΚΑΙ ΜΟΤΟΣΙΚΛΕΤΩΝ	5.511.066	241	126.444	44.960	5.682.711	0	4.445.192	1.107	37.944	1.276.570	WHOLESALE TRADE, EXCEPT OF MOTOR VEHICLES AND MOTORCYCLES
46.1	Χονδρικό εμπόριο έναντι αμοιβής ή βάσει σύμβασης	4.155	0	111.103	6.246	121.504	0	2.485	0	419	119.438	Wholesale on a fee or contract basis

(συν.-cont'd)

ΠΙΝΑΚΑΣ 7. (συνέχ.). ΚΥΚΛΟΣ ΕΡΓΑΣΙΩΝ ΚΑΙ ΑΚΑΘΑΡΙΣΤΗ ΛΕΙΑ ΠΑΡΑΓΩΓΗΣ ΚΑΤΑ ΔΡΑΣΤΗΡΙΟΤΗΤΑ 2011
TABLE 7. (cont'd). TURNOVER AND GROSS OUTPUT BY ACTIVITY 2011

Κώδικας NACE Rev.2 Code	Δραστηριότητα	(€000's)									
		Πωλήσεις εμπορευ- μάτων που αγοράστη- καν για μεταπώλη- ση	Πωλήσεις εμπορευμά- των από παραγωγή της επι- χείρησής	Προμή- θειες που εισπράχ- θηκαν	Έσοδα από παραγή υπηρε- σιών	Κύκλος εργασιών	Εξοπλι- σμός που κατα- σκευάστη- κε για ϊδια χρήση	Αγορές εμπορευ- μάτων για μετα- πώληση	Αύξο- μείωση αποθε- μάτων	Ενοίκια εισπρα- χθέντα και άλλα έσοδα	Ακαθά- ριστη αξία Παρα- γωγής
		(1)	(2)	(3)	(4)	(5)= (1+2+3+4)	(6)	(7)	(8)	(9)	(10)= (5+6-7+8+9)
		Sales of goods purchased for resale	Sales of goods of own production	Commis- sion received	Income from services rendered	Total turnover	Capital assets produced for own use	Purchases of goods for resale	Change in stocks	Rents received and other income	Gross output
46.11	Εμπορικοί αντιπρόσωποι που μεσολαβούν στην πώληση γεωργικών πρώτων υλών, ζώων ζώων, κλωστοϋφαντουργικών πρώτων υλών και ημιτελών προϊόντων	0	0	174	0	174	0	0	0	0	174
46.12	Εμπορικοί αντιπρόσωποι που μεσολαβούν στην πώληση κλωσμών, μεταλλευμάτων, μετάλλων και βιομηχανικών χημικών προϊόντων	0	0	27.529	252	27.781	0	0	0	194	27.975
46.13	Εμπορικοί αντιπρόσωποι που μεσολαβούν στην πώληση ξύλας και οικοδομικών υλικών	1.224	0	1.818	303	3.345	0	1.150	0	0	2.195
46.14	Εμπορικοί αντιπρόσωποι που μεσολαβούν στην πώληση μηχανημάτων, βιομηχανικού εξοπλισμού, πλοίων και αεροσκαφών	0	0	17.477	0	17.477	0	0	0	0	17.477
46.15	Εμπορικοί αντιπρόσωποι που μεσολαβούν στην πώληση επίπλων, ειδών οικιακής χρήσης, σιδηρικών και ειδών κτηλαίας	0	0	2.875	0	2.875	0	0	0	0	2.875

(συν.-cont'd)

ΠΙΝΑΚΑΣ 7. (συνεχ.). ΚΥΚΛΟΣ ΕΡΓΑΣΙΩΝ ΚΑΙ ΑΚΑΘΑΡΙΣΤΗ ΑΞΙΑ ΠΑΡΑΓΩΓΗΣ ΚΑΤΑ ΔΡΑΣΤΗΡΙΟΤΗΤΑ 2011
TABLE 7. (cont'd). TURNOVER AND GROSS OUTPUT BY ACTIVITY 2011

Κώδικας NACE Rev.2 Code	Δραστηριότητα	(€000's)										Activity
		Πολήσεις εμπορευ- μάτων που αγοράστη- καν για μεταώλη- ση	Πολήσεις εμπορευμά- των από της επι- χειρήσι- στη	Προμή- θειες που εισπράχ- θηκαν	Έσοδα από παροχή υπηρε- σιών	Κύκλος εργασιών	Εξοπλι- σμός που κατα- σκευάστη- κε για ίδια χρήση	Αγορές εμπορευ- μάτων για μετα- πώληση	Αύξο- μείωση αποθε- μάτων	Ενοίκια εισπρα- χθέντα και άλλα έσοδα	Ακαθά- ριστη αξία Παρα- γωγής	
		(1)	(2)	(3)	(4)	(5)= (1+2+3+4)	(6)	(7)	(8)	(9)	(10)= (5+6-7+8+9)	
46.16	Εμπορικοί αντιπρόσωποι που μεσολαβούν στην πώληση κλιματιστικών μηχανημάτων, ενδυμάτων, γουναρικών, υποδημάτων και δερμάτινων προϊόντων	0	0	2.693	0	2.693	0	0	0	0	2.693	Agents involved in the sale of textiles, clothing, fur, footwear and leather goods
46.17	Εμπορικοί αντιπρόσωποι που μεσολαβούν στην πώληση τροφίμων, ποτών και καπνού	0	0	21.365	5.683	27.048	0	0	0	133	27.181	Agents involved in the sale of food, beverages and tobacco
46.18	Εμπορικοί αντιπρόσωποι ειδικευμένοι στην πώληση άλλων συγκεκριμένων προϊόντων	0	0	25.931	8	25.939	0	0	0	92	26.031	Agents specialized in the sale of other particular products
46.19	Εμπορικοί αντιπρόσωποι που μεσολαβούν στην πώληση διαφόρων ειδών	2.931	0	11.241	0	14.172	0	1.335	0	0	12.837	Agents involved in the sale of a variety of goods
46.2	Χονδρικό εμπόριο ακατέργαστων γεωργικών προϊόντων υλών και ζώντων ζώων	169.972	0	0	231	170.203	0	153.654	473	492	17.514	Wholesale of agricultural raw materials and live animals
46.21	Χονδρικό εμπόριο σιτηρών, ακατέργαστου καπνού, σπόρων και ζωοτροφών	156.504	0	0	142	156.646	0	144.274	132	312	12.816	Wholesale of grain, unmanufactured tobacco, seeds and animal feeds
46.22	Χονδρικό εμπόριο λουλουδιών και φυτών	11.279	0	0	89	11.368	0	7.670	326	180	4.204	Wholesale of flowers and plants

(συν.-cont'd)

ΠΙΝΑΚΑΣ 7. (συνέχ.). ΚΥΚΛΟΣ ΕΡΓΑΣΙΩΝ ΚΑΙ ΑΚΑΘΑΡΙΣΤΗ ΔΕΙΑ ΠΑΡΑΓΩΓΗΣ ΚΑΤΑ ΔΡΑΣΤΗΡΙΟΤΗΤΑ 2011
TABLE 7. (cont'd). TURNOVER AND GROSS OUTPUT BY ACTIVITY 2011

Κώδικας NACE Rev.2 Code	Δραστηριότητα	(€000's)										Activity
		(1)	(2)	(3)	(4)	(5)= (1+2+3+4)	(6)	(7)	(8)	(9)	(10)= (5+6-7+8+9)	
		Πωλήσεις εμπορευ- μάτων που αγοράστη- καν για μεταπώλη- ση	Πωλήσεις εμπορευμά- των από παραγωγή της επι- χειρήσης	Προμή- θειες που εισπράχ- θηκαν	Έσοδα από παραγή υπηρε- σιών	Κύκλος εργασιών	Εξοπλι- σμός που κατα- σκευάστη- κε για ίδια χρήση	Αγορές εμπορευ- μάτων για μετα- πώληση	Αυξο- μείωση αποθε- μάτων	Ενοίκια εισπρα- χθέντα και άλλα έσοδα	Ακαθά- ριστη αξία Παρα- γωγής	
		Sales of goods purchased for resale	Sales of goods of own production	Commis- sion received	Income from services rendered	Total turnover	Capital assets produced for own use	Purchases of goods for resale	Change in stocks	Rents received and other income	Gross output	
46.23	Χονδρικό εμπόριο ζώωντων ζώων	1.508	0	0	0	1.508	0	1.255	8	0	261	Wholesale of live animals
46.24	Χονδρικό εμπόριο δερμάτων, προβίων και κατεργασμένου δέρματος	681	0	0	0	681	0	455	7	0	233	Wholesale of hides, skins and leather
46.3	Χονδρικό εμπόριο τροφίμων, ποτών και καπνού	1.592.412	75	2.476	9.877	1.604.840	0	1.270.437	-926	11.798	345.275	Wholesale of food, beverages and tobacco
46.31	Χονδρικό εμπόριο φρούτων και λαχανικών	290.423	0	1.656	1.506	293.585	0	227.163	858	3.920	71.200	Wholesale of fruit and vegetables
46.31.1	Συσκευασία και εξαγωγή φρούτων και λαχανικών	116.247	0	122	919	117.288	0	86.693	670	2.708	33.973	Packing and export of unprocessed fruit and vegetables
46.31.2	Σύνδεσμοι διαθέσιμος φρούτων και λαχανικών στην επιτόπια αγορά	27.372	0	627	0	27.999	0	23.942	83	707	4.847	Marketing associations for fruit and vegetables in the home market
46.31.3/4	Μεστέμποροι φαρτίων και χονδρικό εμπόριο ξηρών καρπών	146.804	0	907	587	148.298	0	116.528	105	505	32.380	Fruit and vegetable brokers and wholesale of nuts
46.32	Χονδρικό εμπόριο κρέατος και προϊόντων κρέατος	90.899	75	0	653	91.627	0	74.544	-272	48	16.859	Wholesale of meat and meat products
46.33	Χονδρικό εμπόριο γαλακτο- κομικών προϊόντων, αβγών και βρώσιμων ελαίων και λιπών	96.992	0	0	0	96.992	0	86.788	870	727	11.801	Wholesale of dairy products, eggs and edible oils and fats
46.34	Χονδρικό εμπόριο ποτών	172.095	0	110	431	172.636	0	129.803	-404	1.103	43.532	Wholesale of beverages

(συν.-cont'd)

ΠΙΝΑΚΑΣ 7. (συνεχ.). ΚΥΚΛΟΣ ΕΡΓΑΣΙΩΝ ΚΑΙ ΑΚΑΘΑΡΙΣΤΗ ΑΞΙΑ ΠΑΡΑΓΩΓΗΣ ΚΑΤΑ ΔΡΑΣΤΗΡΙΟΤΗΤΑ 2011
TABLE 7. (cont'd). TURNOVER AND GROSS OUTPUT BY ACTIVITY 2011

Κώδικας NACE Rev.2 Code	Δραστηριότητα	(€000's)									
		Πωλήσεις εμπορευ- μάτων που αγοράστη- καν για μεταπώλη- ση	Πωλήσεις εμπορευμά- των από παραγωγή της επι- χείρησης	Προμή- θειες που εισπράχ- θηκαν	Έσοδα από παραγή υπηρε- σιών	Κύκλος εργασιών	Εξοπλι- σμός που κατα- σκευάστη- κε για ιδία χρήση	Αγορές εμπορευ- μάτων για μετα- πώληση	Αυξο- μείωση αποθε- μάτων	Ενοίκια εισπρα- χθέντα και άλλα έσοδα	Ακαθά- ριστη αξία Παρα- γωγής
		(1)	(2)	(3)	(4)	(5)= (1+2+3+4)	(6)	(7)	(8)	(9)	(10)= (5+6-7+8+9)
46.35	Χονδρικό εμπόριο προϊόντων καπνού	265.112	0	0	1.666	266.778	0	219.456	-251	1.105	48.176
46.36	Χονδρικό εμπόριο ζάχαρης, σοκολάτας και ειδών ζαχαροπλαστικής	81.107	0	41	276	81.424	0	59.359	-2.378	331	20.018
46.37	Χονδρικό εμπόριο καφέ, τσαγιού, κακάου και μπαχαρικών	8.981	0	21	36	9.038	0	6.081	-19	26	2.964
46.38	Χονδρικό εμπόριο άλλων τροφίμων, συμπεριλαμβανομένων ψαριών, καρκινοειδών και μαλακίων	55.145	0	0	42	55.187	0	42.650	-188	314	12.683
46.39	Μη ειδικευμένο χονδρικό εμπόριο τροφίμων, ποτών και καπνού	531.658	0	648	5.267	537.573	0	424.613	858	4.224	118.042
46.4	Χονδρικό εμπόριο ειδών οικιακής χρήσης	990.484	0	5.081	6.137	1.001.702	0	732.719	14.049	7.709	290.741
46.41	Χονδρικό εμπόριο κλωστοϋφαντουργικών προϊόντων	23.163	0	0	0	23.163	0	15.754	1.665	435	9.509
46.42	Χονδρικό εμπόριο ενδυμάτων και υποδημάτων	59.034	0	665	91	59.790	0	40.597	-96	304	19.401
46.42.1	Χονδρικό εμπόριο ενδυμάτων (περ. αθλητικά ενδύματα, γάντια, γροβιάντες, είδη γουνοποιίας και εσώρουχα)	32.949	0	47	91	33.087	0	21.368	111	156	11.986

(συν.-cont'd)

ΠΙΝΑΚΑΣ 7. (συνέχ.). ΚΥΚΛΟΣ ΕΡΓΑΣΙΩΝ ΚΑΙ ΑΚΑΘΑΡΙΣΤΗ ΑΞΙΑ ΠΑΡΑΓΩΓΗΣ ΚΑΤΑ ΔΡΑΣΤΗΡΙΟΤΗΤΑ 2011
TABLE 7. (cont'd). TURNOVER AND GROSS OUTPUT BY ACTIVITY 2011

Κώδικας NACE Rev.2 Code	Δραστηριότητα	(€000's)										Activity
		(1)	(2)	(3)	(4)	(5)= (1+2+3+4)	(6)	(7)	(8)	(9)	(10)= (5+6-7+8+9)	
		Πωλήσεις εμπορευ- μάτων που αγοράστη- καν για μεταπώλη- ση	Πωλήσεις εμπορευμά- των από της επι- χείρησής	Προμή- θειες που εισπράχ- θηκαν	Έσοδα από παραχ- σιών	Κύκλος εργασιών	Εξοπλί- σμος που κατα- σκευάστη- κε για ίδια χρήση	Αγορές εμπορευ- μάτων για μετα- πώληση	Αύξο- μείωση αποθε- μάτων	Ενοίκια εισπρα- χθέντα και άλλα έσοδα	Ακαθά- ριστη αξία Παρα- γωγής	
46.42.2	Χονδρικό εμπόριο υποδημάτων	26.085	0	618	0	26.703	0	19.229	-207	148	7.415	Wholesale of footwear
46.43	Χονδρικό εμπόριο ηλεκτρικών οικιακών συσκευών	97.703	0	18	418	98.139	0	76.182	1.233	708	23.898	Wholesale of electrical household appliances
46.43.1	Χονδρικό εμπόριο ηλεκτρικών οικιακών συσκευών, ραδιοφωνικών και τηλεοπτικών	87.037	0	7	304	87.348	0	68.585	807	339	19.909	Wholesale of electrical household appliances and radio and television goods
46.43.2	Χονδρικό εμπόριο δίσκων γραμμοφώνου, κασετών, ψηφιακών δίσκων και βιντεοκασετών	2.065	0	0	0	2.065	0	1.134	39	346	1.316	Wholesale of gramophone records, tapes, CDs and videos
46.43.3	Χονδρικό εμπόριο φωτογραφικών και οπτικών ειδών	8.601	0	11	114	8.726	0	6.463	387	23	2.673	Wholesale of photographic and optical goods
46.44	Χονδρικό εμπόριο ειδών πορσελάνης και γυαλίων και υλικών καθαρισμού	79.214	0	48	0	79.262	0	49.515	1.277	119	31.143	Wholesale of china and glassware and cleaning materials
46.45	Χονδρικό εμπόριο αρωμάτων και καλλυντικών	161.821	0	292	2.548	164.661	0	97.657	1.008	1.978	69.990	Wholesale of perfume and cosmetics
46.46	Χονδρικό εμπόριο φαρμακευτικών προϊόντων	367.594	0	3.549	802	371.945	0	314.401	7.038	2.306	66.888	Wholesale of pharmaceutical goods
46.47	Χονδρικό εμπόριο επίπλων, χαλιών και φωτιστικών	31.230	0	0	18	31.248	0	19.948	1.074	78	12.452	Wholesale of furniture, carpets and lighting equipment
46.47.1	Χονδρικό εμπόριο επίπλων και χαλιών (π.χ. περσικά χαλίτα)	6.373	0	0	0	6.373	0	3.812	-162	0	2.399	Wholesale of furniture and carpets
46.47.2	Χονδρικό εμπόριο φωτιστικού εξοπλισμού	24.857	0	0	18	24.875	0	16.136	1.236	78	10.053	Wholesale of lighting equipment

(cont.-cont'd)

ΠΙΝΑΚΑΣ 7. (συνεχ.). ΚΥΚΛΟΣ ΕΡΓΑΣΙΩΝ ΚΑΙ ΑΚΑΘΑΡΙΣΤΗ ΑΞΙΑ ΠΑΡΑΓΩΓΗΣ ΚΑΤΑ ΔΡΑΣΤΗΡΙΟΤΗΤΑ 2011
TABLE 7. (cont'd). TURNOVER AND GROSS OUTPUT BY ACTIVITY 2011

Κώδικας NACE Rev.2 Code	Δραστηριότητα	(€000's)										Activity
		(1) Πωλήσεις εμπορευ- μάτων που αγοράστη- καν για μεταπώλη- ση	(2) Πολύπαι- σιες εμπορευμά- των από παραγωγή της επι- χείρησις	(3) Προμή- θειες που εισπράχ- θηκαν	(4) Έσοδα από παραγωγή υπηρε- σιών	(5)= (1+2+3+4)	(6) Κύκλος εργασιών που κατα- σκευάστη- κε για ίδια χρήση	(7) Αγορές εμπορευ- μάτων για μετα- πώληση	(8) Αυξο- μείωση αποθε- μάτων	(9) Ενοίκια εισπρα- χθέντα και άλλα έσοδα	(10)= (5+6-7+8+9)	
46.48	Χονδρικό εμπόριο ρολογιών και κοσμημάτων	3.990	0	235	0	4.225	0	2.014	18	-96	2.133	Wholesale of watches and jewellery
46.49	Χονδρικό εμπόριο άλλων ειδών οικιακής χρήσης	166.735	0	274	2.260	169.269	0	116.651	1.763	946	55.327	Wholesale of other household goods
46.5	Χονδρικό εμπόριο εξοπλισμού πληροφοριακών και επικοινωνιακών συστημάτων	214.027	0	1.585	10.944	226.556	0	181.940	2.345	-2.773	44.188	Wholesale of information and communication equipment
46.51	Χονδρικό εμπόριο ηλεκτρονικών υπολογιστών, περιφερειακού εξοπλισμού υπολογιστών και λογισμικού	186.238	0	1.138	8.035	195.411	0	158.873	2.141	-2.043	36.636	Wholesale of computers, computer peripheral equipment and software
46.52	Χονδρικό εμπόριο ηλεκτρονικού και τηλεπικοινωνιακού εξοπλισμού και εξαρτημάτων	27.789	0	447	2.909	31.145	0	23.067	204	-730	7.552	Wholesale of electronic and telecommunications equipment and parts
46.6	Χονδρικό εμπόριο άλλων μηχανημάτων, εξοπλισμού και προμηθειών	214.054	0	625	4.135	218.814	0	139.400	3.139	-3.371	79.182	Wholesale of other machinery, equipment and supplies
46.61	Χονδρικό εμπόριο γεωργικών μηχανημάτων, εξοπλισμού και προμηθειών	17.805	0	102	68	17.975	0	10.666	134	-686	6.757	Wholesale of agricultural machinery, equipment and supplies
46.62	Χονδρικό εμπόριο εργαλείο-μηχανών	1.792	0	0	0	1.792	0	790	0	-164	838	Wholesale of machine tools

(συν.-cont'd)

ΠΙΝΑΚΑΣ 7. (συνεχ.). ΚΥΚΛΟΣ ΕΡΓΑΣΙΑΣ ΚΑΙ ΑΚΑΘΑΡΙΣΤΗ ΑΞΙΑ ΠΑΡΑΓΩΓΗΣ ΚΑΤΑ ΔΡΑΣΤΗΡΙΟΤΗΤΑ 2011
TABLE 7. (cont'd). TURNOVER AND GROSS OUTPUT BY ACTIVITY 2011

Κωδικός NACE Rev.2 Code	Δραστηριότητα	Πωλήσεις εμπορευ- μάτων που αγοράστη- καν για μεταπώλη- ση	Πωλήσεις εμπορευμά- των από την επι- χείρηση	Προμη- θειες που εισπράχ- θηκαν	Έσοδα από παροχή υπηρε- σιών	Κύκλος εργασιών Total turnover	Εξοπλι- σμός που κατα- σκεύαστη- κε για ίδια χρήση	Αγορές εμπορευ- μάτων για μετα- πώληση	Αυξο- μείωση αποθε- μάτων	Ενοίκια εισπρα- χθέντα και άλλα έσοδα	Ακαθά- ριστη αξία Παρα- γωγής	Activity	(10)=
													(1)
46.63	Χονδρικό εμπόριο εξορυκτικών μηχανημάτων, καθώς και μηχανημάτων για κατασκευαστικά έργα και έργα πολιτικού μηχανικού	23.440	0	94	339	23.873	0	15.509	-8	525	8.881	Wholesale of mining, construction and civil engineering machinery	
46.64	Χονδρικό εμπόριο μηχανημάτων για την κλωστοϋφαντουργική βιομηχανία, και χονδρικό εμπόριο ραπτομηχανών και πλεκτομηχανών	425	0	0	0	425	0	314	10	0	121	Wholesale of machinery for the textile industry and of sewing and knitting machines	
46.65	Χονδρικό εμπόριο επίπλων γραφείου	3.294	0	0	0	3.294	0	1.983	-17	15	1.309	Wholesale of office furniture	
46.66	Χονδρικό εμπόριο άλλων μηχανών και εξοπλισμού γραφείου	11.466	0	0	0	11.466	0	5.779	-622	73	5.138	Wholesale of other office machinery and equipment	
46.69	Χονδρικό εμπόριο άλλων μηχανημάτων και εξοπλισμού	135.832	0	429	3.728	139.989	0	104.359	-1.884	2.392	56.138	Wholesale of other machinery and equipment	
46.69.1	Χονδρικό εμπόριο εξοπλισμού για ηλεκτρικές εγκαταστάσεις	69.462	0	132	952	70.546	0	51.368	1.176	295	20.649	Wholesale of installation equipment for domestic use	
46.69.2	Χονδρικό εμπόριο άλλων μηχανημάτων που χρησιμοποιούνται στη βιομηχανία, το εμπόριο και την πλοήγηση	86.370	0	297	2.776	89.443	0	52.991	-3.060	2.097	35.489	Wholesale of other machinery for use in industry, trade and navigation	

(συν.-cont'd)

ΠΙΝΑΚΑΣ 7. (συνεχ.). ΚΥΚΛΟΣ ΕΡΓΑΣΙΩΝ ΚΑΙ ΑΚΑΘΑΡΙΣΤΗ ΔΕΙΑ ΠΑΡΑΓΩΓΗΣ ΚΑΤΑ ΔΡΑΣΤΗΡΙΟΤΗΤΑ 2011
TABLE 7. (cont d). TURNOVER AND GROSS OUTPUT BY ACTIVITY 2011

Κώδικας NACE Rev.2 Code	Δραστηριότητα	(€000's)										Activity
		Πωλήσεις εμπορευ- μάτων που αγοράστη- καν για μεταπώλη- ση	Πωλήσεις εμπορευμά- των από παραγωγή της επι- χείρησης	Προμή- θειες που εισπράχ- θηκαν	Έσοδα από παροχή υπηρε- σιών	Κύκλος εργασιών	Εξοπλι- σμός που κατα- σκευάστη- κε για ίδια χρήση	Αγορές εμπορευ- μάτων για μετα- πώληση	Αύξο- μείωση αποθε- μάτων	Ενοίκια εισπρα- χθέντα και άλλα έσοδα	Ακαθά- ριστη αξία Παρα- γωγής	
		(1)	(2)	(3)	(4)	(5)= (1+2+3+4)	(6)	(7)	(8)	(9)	(10)= (5+6+7+8+9)	
46.7	Άλλο ειδικευμένο χονδρικό εμπόριο	2.162.159	166	2.593	7.060	2.171.978	0	1.837.397	-5.224	11.091	340.448	Other specialized wholesale
46.71	Χονδρικό εμπόριο στερεών, υγρών και αέριων καυσίμων και συναφών προϊόντων	1.582.020	0	30	2.450	1.584.500	0	1.408.198	2.357	5.291	183.950	Wholesale of solid, liquid and gaseous fuels and related products
46.72	Χονδρικό εμπόριο μετάλλων και μεταλλευμάτων	73.772	0	12	8	73.792	0	63.044	-2.071	26	8.703	Wholesale of metals and metal ores
46.73	Χονδρικό εμπόριο ξυλείας, οικοδομικών υλικών και ειδών υγιεινής	338.133	166	1.012	3.943	343.254	0	247.019	-6.363	5.279	95.151	Wholesale of wood, construction materials and sanitary equipment
46.73.1	Χονδρικό εμπόριο ξυλείας	63.491	0	74	6	63.571	0	45.038	-1.958	3.213	19.788	Wholesale of wood
46.73.2	Χονδρικό εμπόριο ειδών υγιεινής	50.389	0	191	0	50.580	0	32.069	-623	188	18.076	Wholesale of sanitary equipment
46.73.3/4/5/6	Χονδρικό εμπόριο χρωμάτων, βερνικιών, υαλοπινάκων, ψευδοτάβανων, χαρτιού τοίχου και υλικών επένδυσης διαπέδου	44.003	0	474	611	45.088	0	28.100	-1.095	205	16.098	Wholesale of paints and varnishes, glasses and mirrors, gypsum decorations, wallpaper and floor coverings
46.73.9	Χονδρικό εμπόριο διαφόρων οικοδομικών υλικών	180.250	166	273	3.326	184.015	0	141.812	-2.687	1.673	41.189	Wholesale of various construction materials
46.74	Χονδρικό εμπόριο σιδηρικών, υδραυλικών ειδών και εξοπλισμού και προμηθειών για εγκαταστάσεις θέρμανσης	80.976	0	70	391	81.437	0	54.591	610	318	27.774	Wholesale of hardware, plumbing and heating equipment and supplies
46.75	Χονδρικό εμπόριο χημικών προϊόντων	76.538	0	1.435	264	78.237	0	57.084	706	177	22.036	Wholesale of chemical products

(συν.-cont'd)

ΠΙΝΑΚΑΣ 7. (συνεχ.). ΚΥΚΛΟΣ ΕΡΓΑΣΙΩΝ ΚΑΙ ΑΚΑΘΑΡΙΣΤΗ ΑΞΙΑ ΠΑΡΑΓΩΓΗΣ ΚΑΤΑ ΔΡΑΣΤΗΡΙΟΤΗΤΑ 2011
TABLE 7. (cont'd). TURNOVER AND GROSS OUTPUT BY ACTIVITY 2011

Κώδικας NACE Rev.2 Code	Δραστηριότητα	(€000's)									
		Πωλήσεις εμπορευ- μάτων που αγοράστη- καν για μεταώλη- ση	Πωλήσεις εμπορευμά- των από παραγωγή επισράχ- της επι- χείρησης	Προμή- θειες που επισράχ- θηκαν	Έσοδα από παροχή υπηρε- σιών	Κύκλος εργασιών	Εξοπλι- σμός που κατα- σκευάστη- κε για ίδια χρήση	Αγορές εμπορευ- μάτων για μετα- πώληση	Αυξο- μείωση αποθε- μάτων	Ενοίκια εισπρα- χθέντα και άλλα έσοδα	Ακαθά- ριστη αξία Παρα- γωγής
		(1)	(2)	(3)	(4)	(5)= (1+2+3+4)	(6)	(7)	(8)	(9)	(10)= (5+6-7+8+9)
46.76	Χονδρικό εμπόριο άλλων ενδιάμεσων προϊόντων	9.376	0	34	4	9.414	0	6.513	-463	0	2.438
46.77	Χονδρικό εμπόριο απορριμμάτων και υπολειμμάτων	1.344	0	0	0	1.344	0	948	0	0	396
46.9	Μη ειδικευμένο χονδρικό εμπόριο	163.803	0	2.981	330	167.114	0	127.160	-1.121	951	39.784
46.90	Μη ειδικευμένο χονδρικό εμπόριο	163.803	0	2.981	330	167.114	0	127.160	-1.121	951	39.784
47	ΛΙΑΝΙΚΟ ΕΜΠΟΡΙΟ, ΕΚΤΟΣ ΑΠΟ ΤΟ ΕΜΠΟΡΙΟ ΜΗΧΑΝΟΚΙΝΗΤΩΝ ΟΧΗΜΑΤΩΝ ΚΑΙ ΜΟΤΟΣΙΚΑΕΤΩΝ	5.680.344	985	13.451	29.784	5.724.564	0	4.295.208	-9.919	38.070	1.457.507
47.1	Λιανικό εμπόριο σε μη ειδικευμένα καταστήματα	2.391.784	0	5.321	4.739	2.401.844	0	1.937.162	6.373	23.008	494.063
47.11	Λιανικό εμπόριο σε μη ειδικευμένα καταστήματα που πωλούν κυρίως τρόφιμα, ποτά ή καπνό	1.794.409	0	5.023	2.217	1.801.649	0	1.481.700	12.442	12.286	344.677
47.11.1	Παντοπωλεία και υπεραγορές κυρίως τροφίμων	1.414.068	0	4.815	1.982	1.420.865	0	1.166.579	7.271	11.067	272.624
47.11.2	Περίπτερα (μίνι μάρκετ)	380.341	0	208	235	380.784	0	315.121	5.171	1.219	72.053

(συν.-cont'd)

ΠΙΝΑΚΑΣ 7. (συνέζ.) ΚΥΚΛΟΣ ΕΡΓΑΣΙΩΝ ΚΑΙ ΑΚΑΘΑΡΙΣΤΗ ΑΞΙΑ ΠΑΡΑΓΩΓΗΣ ΚΑΤΑ ΔΡΑΣΤΗΡΙΟΤΗΤΑ 2011
TABLE 7. (cont'd). TURNOVER AND GROSS OUTPUT BY ACTIVITY 2011

Κώδικας NACE Rev.2 Code	Δραστηριότητα	(€000's)										Activity
		Πωλήσεις εμπορευ- μάτων που αγοράστη- καν για μεταπώλη- ση	Πωλήσεις εμπορευμά- των από παραγωγή της επι- χείρησής	Προμή- θειες που εισπράξ- θηκαν	Έσοδα από παροχή υπηρε- σιών	Κύκλος εργασιών	Εξοπλι- σμός που κατα- σκευάστη- κε για ίδια χρήση	Αγορές εμπορευ- μάτων για μετα- πώληση	Αυξο- μείωση αποθε- μάτων	Ενοίκια εισπρα- χθέντα και άλλα έσοδα	Ακαθά- ριστη αξία Παρα- γωγής	
		(1)	(2)	(3)	(4)	(5)= (1+2+3+4)	(6)	(7)	(8)	(9)	(10)= (5+6-7+8+9)	
47.19	Άλλο λιανικό εμπόριο σε μη ειδικευμένα καταστήματα	597.375	0	298	2.522	600.195	0	455.462	-6.069	10.722	149.386	Other retail sale in non-specialized stores
47.2	Λιανικό εμπόριο τροφίμων, ποτών και καπνού σε ειδικευμένα καταστήματα	343.580	0	295	56	343.931	0	270.416	978	1.409	75.902	Retail sale of food, beverages and tobacco in specialized stores
47.21	Λιανικό εμπόριο φρούτων και λαχανικών σε ειδικευμένα καταστήματα	121.705	0	24	0	121.729	0	100.663	349	36	21.451	Retail sale of fruit and vegetables in specialized stores
47.22	Λιανικό εμπόριο κρέατος και προϊόντων κρέατος σε ειδικευμένα καταστήματα	151.504	0	0	0	151.504	0	120.281	909	1.228	33.360	Retail sale of meat and meat products in specialized stores
47.23	Λιανικό εμπόριο ψαριών, καρκινοειδών και μαλακίων σε ειδικευμένα καταστήματα	42.092	0	8	56	42.156	0	28.586	-747	126	12.949	Retail sale of fish, crustaceans and molluscs in specialized stores
47.24	Λιανικό εμπόριο ψωμιού, αρτοποιημάτων και λοιπών ειδών αρτοποιίας και ζαχαροπλαστικής σε ειδικευμένα καταστήματα	9.635	0	12	0	9.647	0	6.173	70	19	3.563	Retail sale of bread, cakes, flour confectionery and sugar confectionery in specialized stores
47.25	Λιανικό εμπόριο ποτών σε ειδικευμένα καταστήματα	13.826	0	251	0	14.077	0	11.048	294	0	3.323	Retail sale of beverages in specialized stores
47.26	Λιανικό εμπόριο προϊόντων καπνού σε ειδικευμένα καταστήματα	1.951	0	0	0	1.951	0	1.767	23	0	207	Retail sale of tobacco products in specialized stores

(συν.-cont'd)

ΠΙΝΑΚΑΣ 7. (συνεχ.) ΚΥΚΛΟΣ ΕΡΓΑΣΙΩΝ ΚΑΙ ΑΚΑΘΑΡΙΣΤΗ ΑΞΙΑ ΠΑΡΑΓΩΓΗΣ ΚΑΤΑ ΔΡΑΣΤΗΡΙΟΤΗΤΑ 2011
TABLE 7. (cont'd). TURNOVER AND GROSS OUTPUT BY ACTIVITY 2011

Κώδικας NACE Rev.2 Code	Δραστηριότητα	(€000's)									Activity
		Πωλήσεις εμπορευ- μάτων που αγοράσθη- καν για μεταπώλη- ση	Πωλήσεις εμπορευμά- των από παραγωγή της επι- χείρησης	Προμή- θειες που εισπράξ- θηκαν	Έσοδα από παροχή υπηρε- σιών	Κύκλος εργασιών	Εξοπλι- σμός που κατα- σκευάστη- κε για ιδία χρήση	Αγορές εμπορευ- μάτων για μετα- πώληση	Αύξο- μείωση αποθε- μάτων	Ενοίκια εισπρα- χθέντα και άλλα έσοδα	
		(1)	(2)	(3)	(4)	(5)= (1+2+3+4)	(6)	(7)	(8)	(9)	(10)= (5+6-7+8+9)
47.29	Λιανικό εμπόριο άλλων τροφίμων σε ειδικευμένα καταστήματα	2.867	0	0	0	2.867	0	1.898	80	0	1.049
47.3	Λιανικό εμπόριο καυσίμων κίνησης σε ειδικευμένα καταστήματα	754.356	0	1.216	3.482	759.054	0	718.532	1.717	109	42.348
47.30	Λιανικό εμπόριο καυσίμων κίνησης σε ειδικευμένα καταστήματα (σταθμοί βενζίνης)	754.356	0	1.216	3.482	759.054	0	718.532	1.717	109	42.348
47.4	Λιανικό εμπόριο εξοπλισμού πλ.προφθορισκόν και επικοινωνιακών συστημάτων σε ειδικευμένα καταστήματα	169.572	0	2.681	14.134	186.387	0	121.199	-4.810	1.092	61.470
47.41	Λιανικό εμπόριο ηλεκτρονικών υπολογιστών, περιφερειακών μονάδων υπολογιστών και λογισμικού σε ειδικευμένα καταστήματα (συμπερ. των βιντεοπαιγνιδιών)	80.026	0	412	10.779	91.217	0	58.674	-340	702	32.905
47.42	Λιανικό εμπόριο ηλεκτρονικού εξοπλισμού σε ειδικευμένα καταστήματα	68.488	0	2.269	3.231	73.988	0	48.609	-1.690	65	23.754

(συν.-cont'd)

ΠΙΝΑΚΑΣ 7. (συνέχ.). ΚΥΚΛΟΣ ΕΡΓΑΣΙΩΝ ΚΑΙ ΑΚΑΘΑΡΙΣΤΗ ΑΞΙΑ ΠΑΡΑΓΩΓΗΣ ΚΑΤΑ ΔΡΑΣΤΗΡΙΟΤΗΤΑ 2011
TABLE 7. (cont'd). TURNOVER AND GROSS OUTPUT BY ACTIVITY 2011

Κώδικας NACE Rev.2 Code	Δραστηριότητα	(€000's)									
		Πωλήσεις εμπορευ- μάτων που αγοράστη- καν για μεταπώλη- ση	Πωλήσεις εμπορευμά- των από παραγωγή της επι- χείρησης	Προμή- θειες που εισπράχ- θηκαν	Έσοδα από παραχ- θέντων υπηρε- σιών	Κύκλος εργασιών	Εξοπλι- σμός που κατα- σκευάστη- κε για ιδία χρήση	Αγορές εμπορευ- μάτων για με- τα- πώληση	Αυξο- μείωση αποθε- μάτων	Ενοίκια εισπρα- χθέντα και άλλα έσοδα	Ακαθά- ριστη αξία Παρα- γωγής
		(1)	(2)	(3)	(4)	(5)= (1+2+3+4)	(6)	(7)	(8)	(9)	(10)= (5+6-7+8+9)
47.43	Λιανικό εμπόριο εξοπλισμού ήχου και εικόνας σε ειδικευμένα καταστήματα (ραδιοφωνικές και τηλεοπτικές συσκευές)	21.058	0	0	124	21.182	0	13.916	-2.780	325	4.811
47.5	Λιανικό εμπόριο άλλου οικιακού εξοπλισμού σε ειδικευμένα καταστήματα	690.274	0	1.856	4.559	696.689	0	444.196	-8.059	4.530	248.964
47.51	Λιανικό εμπόριο κλωστοϋφαντουργικών προϊόντων σε ειδικευμένα καταστήματα	20.784	0	0	591	21.375	0	8.320	-991	261	12.325
47.51.1	Λιανικό εμπόριο υφασμάτων	2.806	0	0	0	2.806	0	1.065	-945	253	1.049
47.51.2	Λιανικό εμπόριο υφαντουργικών προϊόντων οικιακής χρήσης (σεντόνια, τραπεζομάντηλα κ.λπ.)	11.335	0	0	0	11.335	0	5.282	330	8	6.391
47.51.3	Λιανικό εμπόριο υφλικών, νημάτων και κλωστούν πλεκτικής και κεντημάτων	6.643	0	0	591	7.234	0	1.973	-376	0	4.885
47.52	Λιανικό εμπόριο σιδηρικών, χρωμάτων και τζαμών σε ειδικευμένα καταστήματα	211.833	0	237	570	212.640	0	137.754	-2.289	1.901	74.498
47.52.1	Λιανικό εμπόριο ειδών υγιεινής	69.118	0	74	96	69.288	0	40.442	-3.144	669	26.371
47.52.2	Λιανικό εμπόριο χρωμάτων και βερνικιών	14.882	0	13	0	14.895	0	9.337	303	33	5.894

(συν.-cont'd)

ΠΙΝΑΚΑΣ 7. (συνεχ.). ΚΥΚΛΟΣ ΕΡΓΑΣΙΩΝ ΚΑΙ ΑΚΑΘΑΡΙΣΤΗ ΑΞΙΑ ΠΑΡΑΓΩΓΗΣ ΚΑΤΑ ΔΡΑΣΤΗΡΙΟΤΗΤΑ 2011
TABLE 7. (cont'd). TURNOVER AND GROSS OUTPUT BY ACTIVITY 2011

Κώδικας NACE Rev.2 Code	Δραστηριότητα	(€000's)										Activity
		Πωλήσεις εμπορευ- μάτων που αγοράστη- καν για μεταπώλη- ση	Πωλήσεις εμπορευμά- των από της επι- χείρησης	Προμή- θειες που εισπράχ- θηκαν	Έσοδα από παροχή υπηρε- σιών	Κύκλος εργασιών	Εξοπλι- σμός που κατα- σκευάστη- κε για ίδια χρήση	Αγορές εμπορευ- μάτων για μετα- πώληση	Αυξο- μείωση αποθε- μάτων	Ενοίκια εισπρα- χθέντα και άλλα έσοδα	Ακαθά- ριστη αξία Παρα- γωγής	
		(1)	(2)	(3)	(4)	(5)= (1+2+3+4)	(6)	(7)	(8)	(9)	(10)= (5+6-7+8+9)	
47.52.3	Λιανικό εμπόριο κλειδαριών, εργαλείων, καθρεπτών, σιδήρου, τσιμέντου, κλπ.	73.097	0	150	0	73.247	0	49.916	-4	123	23.450	Retail sale of locks, tools, mirrors, iron, cement, etc.
47.52.4/9	Λιανικό εμπόριο ξυλίας και άλλων οικοδομικών υλικών	54.736	0	0	474	55.210	0	38.059	556	1.076	18.783	Retail sale of wood and other construction materials
47.53	Λιανικό εμπόριο χαλιών, κλιματιών και επενδύσεων διαπέδου και τοιχού σε ειδικευμένα καταστήματα	26.357	0	0	857	27.214	0	11.725	-1.418	37	14.108	Retail sale of carpets, rugs, wall and floor coverings in specialized stores
47.54	Λιανικό εμπόριο ηλεκτρικών οικιακών συσκευών σε ειδικευμένα καταστήματα	203.376	0	1.055	1.352	205.783	0	153.170	-1.094	444	51.963	Retail sale of electrical household appliances in specialized stores
47.59	Λιανικό εμπόριο επίπλων, φωτιστικών και άλλων ειδών οικιακής χρήσης σε ειδικευμένα καταστήματα	227.924	0	564	1.189	229.677	0	133.227	-2.267	1.887	96.070	Retail sale of furniture, lighting equipment and other household articles in specialized stores
47.59.1	Λιανικό εμπόριο οικιακών επίπλων	124.342	0	548	1.180	126.070	0	69.417	-2.693	1.634	55.594	Retail sale of furniture
47.59.2	Λιανικό εμπόριο φωτιστικών ειδών	7.022	0	0	0	7.022	0	3.785	-556	0	2.681	Retail sale of articles of lighting
47.59.3	Λιανικό εμπόριο κεντημάτων και άλλων ειδών οικιακής, ειδών υαλοπλίστου και μη ηλεκτρικών οικιακών συσκευών	27.541	0	0	3	27.544	0	16.309	501	112	11.848	Retail sale of embroideries and other products of cottage industry, glassware and non electrical household appliances
47.59.4/5	Λιανικό εμπόριο μουσικών οργάνων και περιτηούρων και κορνιζοποιεία	9.105	0	0	6	9.111	0	5.339	-158	25	3.639	Retail sale of musical instruments and scores and picture framing

(συν.-cont'd)

ΠΙΝΑΚΑΣ 7. (συνεχ.). ΚΥΚΛΟΣ ΕΡΓΑΣΙΩΝ ΚΑΙ ΑΚΑΘΑΡΙΣΤΗ ΑΞΙΑ ΠΑΡΑΓΩΓΗΣ ΚΑΤΑ ΔΡΑΣΤΗΡΙΟΤΗΤΑ 2011
TABLE 7. (cont'd). TURNOVER AND GROSS OUTPUT BY ACTIVITY 2011

Κωδικός NACE Rev.2 Code	Δραστηριότητα	(€000's)										Activity
		Πωλήσεις εμπορευ- μάτων που αγοράστη- καν για μεταώλη- ση Sales of goods purchased for resale	Πωλήσεις εμπορευμά- των από παραγωγή της επι- χείρησις Sales of goods of own production	Προμή- θειες που εισπράτ- θηκαν Commission received	Έσοδα από παραγή υπηρε- σιών Income from services rendered	Κύκλος εργασιών Total turnover (5)= (1+2+3+4)	Εξοπλι- σμός που κατα- σκευάστη- κε για ιδία χρήση Capital assets produced for own use	Αγορές εμπορευ- μάτων για μετα- πώληση Purchases of goods for resale	Αύξο- μείωση αποθε- μάτων Change in stocks	Ενοίκια εισπρά- χθέντα και άλλα έσοδα Rents received and other income	Ακαθά- ριστη αξία Παρα- γωγής Gross output (10)= (5+6-7+8+9)	
47.59.9	Άλλο λιανικό εμπόριο επίπλων, φορητικών και ειδών νοικοκυριού π.δ.κ.α.	59.914	0	16	0	59.930	0	38.377	639	116	22.308	Other retail sale of furniture, lighting equipment and household articles n.e.c.
47.6	Λιανικό εμπόριο επιμνημοφυλάκων και ειδών ψυχαγωγίας σε ειδικευμένα καταστήματα	162.133	0	642	0	162.775	0	95.960	-1.126	2.599	68.288	Retail sale of cultural and recreation goods in specialized stores
47.61	Λιανικό εμπόριο βιβλίων σε ειδικευμένα καταστήματα	35.583	0	0	0	35.583	0	22.013	-390	367	13.547	Retail sale of books in specialized stores
47.62	Λιανικό εμπόριο εφημερίδων και γραφικής ύλης σε ειδικευμένα καταστήματα	24.267	0	0	0	24.267	0	14.946	255	9	9.585	Retail sale of newspapers and stationery in specialized stores
47.63	Λιανικό εμπόριο εγγραφών μουσικής και εικόνας σε ειδικευμένα καταστήματα	5.859	0	0	0	5.859	0	3.022	-568	0	2.269	Retail sale of music and video recordings in specialized stores
47.64	Λιανικό εμπόριο αθλητικού εξοπλισμού σε ειδικευμένα καταστήματα (συμπ. ποδήλατα, είδη αλείας, κατασκηνώσης, κονηριών, βάρκες και σκάφη αναψυχής)	25.061	0	642	0	25.703	0	17.580	-487	2	7.638	Retail sale of sporting equipment in specialized stores (incl. bicycles, fishing boats and yachts)
47.65	Λιανικό εμπόριο παιχνιδιών κάθε είδους σε ειδικευμένα καταστήματα (εκτός των βιντεοπαιχνιδιών)	71.363	0	0	0	71.363	0	38.399	64	2.221	35.249	Retail sale of games and toys in specialized stores (excl. video games)

(συν. -cont'd)

ΠΙΝΑΚΑΣ 7. (συν.εγ.). ΚΥΚΛΟΣ ΕΡΓΑΣΙΩΝ ΚΑΙ ΑΚΑΘΑΡΙΣΤΗ ΑΞΙΑ ΠΑΡΑΓΩΓΗΣ ΚΑΤΑ ΔΡΑΣΤΗΡΙΟΤΗΤΑ 2011
TABLE 7. (cont'd). TURNOVER AND GROSS OUTPUT BY ACTIVITY 2011

Κωδικός NACE Rev.2 Code	Δραστηριότητα	(€000's)										Activity
		Πωλήσεις εμπορευ- μάτων που αγοράσθη- καν για μεταπώλη- ση	Πωλήσεις εμπορευμά- των από παραγωγή της επι- χείρησης	Προμή- θειές που εισπράχ- θηκαν	Έσοδα από παροχή υπηρε- σιών	Κύκλος εργασιών	Εξοπλι- σμός που κατα- σκευάστη- κε για ίδια χρήση	Αγορές εμπορευ- μάτων για μετα- πώληση	Αύξο- μείωση αποθε- μάτων	Ενοίκια εισπρα- χθέντα και άλλα έσοδα	Ακαθά- ριστη αξία Παρα- γωγής	
		(1)	(2)	(3)	(4)	(5)= (1+2+3+4)	(6)	(7)	(8)	(9)	(10)= (5+6-7+8+9)	
47.7	Λιανικό εμπόριο άλλων ειδών σε ειδικευμένα καταστήματα	1.074.543	985	1.426	2.578	1.079.532	0	639.491	-4.692	4.519	439.868	Retail sale of other goods in specialized stores
47.71	Λιανικό εμπόριο ενδymάτων σε ειδικευμένα καταστήματα	372.580	402	211	297	373.490	0	210.503	-1.335	870	162.522	Retail sale of clothing in specialized stores
47.72	Λιανικό εμπόριο υποδημάτων και δερμάτινων ειδών σε ειδικευμένα καταστήματα	132.244	0	106	549	132.899	0	74.628	-513	331	58.089	Retail sale of footwear and leather goods in specialized stores
47.72.1	Λιανικό εμπόριο υποδημάτων	105.704	0	14	0	105.718	0	60.888	-668	295	44.457	Retail sale of footwear
47.72.2	Λιανικό εμπόριο δερμάτινων ειδών και ειδών ταξιδιού	26.540	0	92	549	27.181	0	13.740	155	36	13.632	Retail sale of leather goods and travel accessories
47.73	Φαρμακευτικά είδη σε ειδικευμένα καταστήματα	148.978	0	594	594	150.166	0	113.913	684	47	36.984	Dispensing chemist in specialized stores
47.74	Λιανικό εμπόριο ιατρικών και ορθοπαιδικών ειδών σε ειδικευμένα καταστήματα	5.631	0	0	0	5.631	0	3.978	640	0	2.293	Retail sale of medical and orthopaedic goods in specialized stores
47.75	Λιανικό εμπόριο καλλυντικών και ειδών καλλωπισμού σε ειδικευμένα καταστήματα	29.549	0	16	0	29.565	0	18.868	-561	367	10.503	Retail sale of cosmetic and toilet articles in specialized stores
47.76	Λιανικό εμπόριο λουλουδιών, φρούτων, σπόρων, λπασμάτων, ζώων συντροφιάς και σχετικών ζωοτροφών σε ειδικευμένα καταστήματα	75.873	583	2	0	76.458	0	46.402	1.148	217	31.421	Retail sale of flowers, plants, seeds, fertilizers, pet animals and pet food in specialized stores
47.76.1	Λιανικό εμπόριο ανθέων και φυτών	47.294	583	2	0	47.879	0	25.736	139	217	22.499	Retail sale of flowers and plants

(συν.-cont'd)

ΠΙΝΑΚΑΣ 7. (συνέχ.). ΚΥΚΛΟΣ ΕΡΓΑΣΙΩΝ ΚΑΙ ΑΚΑΘΑΡΙΣΤΗ ΑΞΙΑ ΠΑΡΑΓΩΓΗΣ ΚΑΤΑ ΔΡΑΣΤΗΡΙΟΤΗΤΑ 2011
TABLE 7. (cont'd). TURNOVER AND GROSS OUTPUT BY ACTIVITY 2011

Κώδικας NACE Rev.2 Code	Δραστηριότητα	(€000's)										Activity
		(1)	(2)	(3)	(4)	(5)= (1+2+3+4)	(6)	(7)	(8)	(9)	(10)= (5+6-7+8+9)	
		Πωλήσεις εμπορευ- μάτων που αγοράστη- καν για μεταπώλη- ση	Πωλήσεις εμπορευμά- των από παράγωγη της επι- χείρησης	Προμή- θειες που εισπράχ- θηκαν	Έσοδα από παροχή υπηρε- σιών	Κύκλος εργασιών	Εξοπλι- σμός που κατα- σκευάστη- κε για ίδια χρήση	Αγορές εμπορευ- μάτων για μετα- πώληση	Αύξο- μείωση αποθε- μάτων	Ενοίκια εισπρα- χθέντα και άλλα έσοδα	Ακαθά- ριστη αξία Παρα- γωγής	
		Sales of goods purchased for resale	Sales of goods of own production	Commis- sion received	Income from services rendered	Total turnover	Capital assets produced for own use	Purchases of goods for resale	Change in stocks	Rents received and other income	Gross output	
47.76.2	Λιανικό εμπόριο λιπασμάτων, σπόρων, ζώων και πουλιών συντροφιάς και ζωοτροφών για ζώα και πουλιά συντροφιάς	28.579	0	0	0	28.579	0	20.666	1.009	0	8.922	Retail sale of fertilisers, seeds, pet and animals and pet food
47.77	Λιανικό εμπόριο ρολογιών και κοσμημάτων σε ειδικευμένα καταστήματα	42.607	0	0	3	42.610	0	20.632	-1.051	91	21.018	Retail sale of watches and jewellery in specialized stores
47.78	Άλλο λιανικό εμπόριο καινούργιων ειδών σε ειδικευμένα καταστήματα	265.855	0	217	1.135	267.207	0	150.192	-3.732	2.596	115.879	Other retail sale of new goods in specialized stores
47.78.1	Λιανικό εμπόριο οπτικών και φωτογραφικών ειδών	34.506	0	0	62	34.568	0	19.108	-397	76	15.139	Retail sale of photographic and optical goods
47.78.2	Λιανικό εμπόριο σουβενίρ, ειδών λαϊκής τέχνης και θρησκευτικών αντικειμένων	52.573	0	0	0	52.573	0	33.726	1.510	313	20.670	Retail sale of souvenirs, craftwork and religious articles
47.78.3	Λιανικό εμπόριο γκαζιού και πετρελαίου, κάρβουνου και καύσιμης ξυλείας	13.445	0	0	0	13.445	0	11.965	-5	60	1.535	Retail sale of bottled gas and petroleum, coal and fuel wood
47.78.4	Λιανικό εμπόριο πινάκων ζωγραφικής και άλλων έργων τέχνης (γκαζέρι)	6.943	0	0	0	6.943	0	2.318	-1.539	76	3.162	Retail sale of commercial art galleries
47.78.9	Άλλο λιανικό εμπόριο σε ειδικευμένα καταστήματα π.δ.κ.α.	158.388	0	217	1.073	159.678	0	83.075	-3.301	2.071	75.373	Other retail trade in specialized stores n.e.c.

(συν.-cont'd)

ΠΙΝΑΚΑΣ 7. (συνέχ.). ΚΥΚΛΟΣ ΕΡΓΑΣΙΩΝ ΚΑΙ ΑΚΑΘΑΡΙΣΤΗ ΑΞΙΑ ΠΑΡΑΓΩΓΗΣ ΚΑΤΑ ΔΡΑΣΤΗΡΙΟΤΗΤΑ 2011
TABLE 7. (cont'd). TURNOVER AND GROSS OUTPUT BY ACTIVITY 2011

Κωδικός NACE Rev.2 Code	Δραστηριότητα	(€000's)										Activity
		(1)	(2)	(3)	(4)	(5)= (1+2+3+4)	(6)	(7)	(8)	(9)	(10)= (5+6-7+8+9)	
		Πωλήσεις εμπορευ- μάτων που αγοράστη- καν για μεταπώλη- ση	Πωλήσεις εμπορευμά- των από παραγωγή της επι- χείρησης	Προμή- θειες που εισπράχ- θηκαν	Έσοδα από παροχή υπηρε- σιών	Κύκλος εργασιών Total turnover	Εξοπλι- σμός που κατα- σκευάστη- κε για ίδια χρήση	Αγορές εμπορευ- μάτων για μετα- πώληση	Αυξο- μείωση αποθε- μάτων	Ενοίκια εισπρα- χθέντα και άλλα έσοδα	Ακαθά- ριστη αξία Παρα- γωγής	
		Sales of goods purchased for resale	Sales of goods of own production	Commis- sion received	Income from services rendered	Total turnover	Capital assets produced for own use	Purchases of goods for resale	Change in stocks	Rents received and other income	Gross output	
47.79	Λιανικό εμπόριο μεταχειρισμένων ειδών σε καταστήματα (συμπερ. δημοπρασιών)	1.226	0	280	0	1.506	0	375	28	0	1.159	Retail sale of second-hand goods in stores (incl. auctioning houses)
47.8	Λιανικό εμπόριο σε υπαίθριους πάγκους και αγορές	2.927	0	0	24	2.951	0	1.520	-12	0	1.419	Retail sale via stalls and markets
47.81	Λιανικό εμπόριο τροφίμων, ποτών και καπνού σε υπαίθριους πάγκους και αγορές (περ. πλανόδιους στα πανηγύρια)	2.600	0	0	0	2.600	0	1.374	0	0	1.226	Retail sale via stalls and markets of food, beverages and tobacco products
47.82	Λιανικό εμπόριο κλωστοϋφαντουργικών προϊόντων, ενδυμάτων και υποδημάτων σε υπαίθριους πάγκους και αγορές (περ. πλανόδιους στα πανηγύρια)	143	0	0	0	143	0	50	-12	0	81	Retail sale via stalls and markets of textiles, clothing and footwear
47.89	Λιανικό εμπόριο άλλων ειδών σε υπαίθριους πάγκους και αγορές (περ. πλανόδιους στα πανηγύρια)	184	0	0	24	208	0	96	0	0	112	Retail sale via stalls and markets of other goods
47.9	Λιανικό εμπόριο εκτός καταστημάτων, υπαίθριων πάγκων ή αγορών	91.175	0	14	212	91.401	0	66.732	-288	804	25.185	Retail trade not in stores, stalls or markets
47.91	Λιανικό εμπόριο από επιχειρήσεις πωλήσεων με αλληλογραφία ή μέσω διαδικτύου	5.953	0	0	33	5.986	0	3.937	-148	247	2.148	Retail sale via mail order houses or via Internet

(συν.-cont'd)

ΠΙΝΑΚΑΣ 7. (συνεχ.). ΚΥΚΛΟΣ ΕΡΓΑΣΙΩΝ ΚΑΙ ΑΚΑΘΑΡΙΣΤΗ ΛΕΙΑ ΠΑΡΑΓΩΓΗΣ ΚΑΤΑ ΔΡΑΣΤΗΡΙΟΤΗΤΑ 2011
TABLE 7. (cont d). TURNOVER AND GROSS OUTPUT BY ACTIVITY 2011

Κώδικας NACE Rev.2 Code	Δραστηριότητα	(€000's)										
		Πωλήσεις εμπορευ- μάτων που αγοράστη- καν για μεταπώλη- ση	Πωλήσεις εμπορευμά- των από παραγωγή εισπραχ- τικων επι- χειρήσεων	Προμή- θειες που εισπράχ- θηκαν	Έσοδα από παραχ- θέντων επιχει- ρήσεων	Κύκλος εργασιών Total turnover	Εξοπλι- σμός κατα- σκευαστη- κε για ϊδια χρήση	Αγορές εμπορευ- μάτων για μετα- πώληση	Αυξο- μείωση αποθε- μάτων	Ενοίκια εισπρα- χθέντα και άλλα έσοδα	Ακαθά- ριστη αξία Παρα- γωγής	
		(1)	(2)	(3)	(4)	(5)= (1+2+3+4)	(6)	(7)	(8)	(9)	(10)= (5+6-7+8+9)	Activity
47.99	<i>Άλλο λιανικό εμπόριο εκτός καταστημάτων, υπαίθριων πάγκων ή αγορών</i>	85.222	0	14	179	85.415	0	62.795	-140	557	23.037	<i>Other retail sale not in stores, stalls or markets</i>
47.99.1	Λιανικό εμπόριο από πλανόδιους πωλητές τροφίμων που δεν μπορούν να καταναλωθούν αμέσως	5.596	0	0	0	5.596	0	3.860	0	0	1.736	Retail sale of food products by mobile sellers
47.99.2	Λιανικό εμπόριο από πλανόδιους πωλητές υποδημάτων, ειδών ένδυσης, υφασμάτων και κεντημάτων	1.532	0	0	0	1.532	0	851	1	0	682	Retail sale of textiles, wearing apparel, footwear and embroideries by mobile sellers
47.99.3/4/6/ 9	Λιανικό εμπόριο από πλανόδιους πωλητές κασετών, δίσκων, πόσιμου νερού, εφημερίδων και άλλο λιανικό εμπόριο εκτός καταστημάτων, υπαίθριων πάγκων και αγορών	6.438	0	0	0	6.438	0	2.646	-15	0	3.777	Retail sale of cassettes, records, drinking water and newspaper by mobile sellers and other retail sale not in stores, stalls or markets
47.99.5	Λαχειοπώλες	49.159	0	0	0	49.159	0	45.226	0	0	3.933	Lottery-ticket sellers
47.99.7	Λιανικό εμπόριο μέσω επιδείξεων στα σπίτια	22.497	0	14	179	22.690	0	10.212	-126	557	12.909	Retail sale by door-to-door sales persons

ΠΙΝΑΚΑΣ 8. ΑΚΑΘΑΡΙΣΤΗ ΑΞΙΑ ΠΑΡΑΓΩΓΗΣ, ΕΞΟΔΑ ΚΑΙ ΠΡΟΣΤΙΘΕΜΕΝΗ ΑΞΙΑ ΚΑΤΑ ΔΡΑΣΤΗΡΙΟΤΗΤΑ 2011
TABLE 8. GROSS OUTPUT, COSTS AND VALUE ADDED BY ACTIVITY 2011

Κώδικας NACE Rev.2 Code	Δραστηριότητα	(€000's)					Activity
		Ακαθάριστη αξία παραγωγής	Άμεσα έξοδα	Διοικητικά έξοδα	Ενοίκια που πληρώθηκαν	Προστι- θέμενη αξία	
		Gross output (1)	Direct costs (2)	Adminis- trative (3)	Rents paid (4)	Value added 5=(1-2-3-4)	
G	ΧΟΝΔΡΙΚΟ ΚΑΙ ΛΙΑΝΙΚΟ ΕΜΠΟΡΙΟ· ΕΠΙΣΚΕΥΗ ΜΗΧΑΝΟΚΙΝΗΤΩΝ ΟΧΗΜΑΤΩΝ ΚΑΙ ΜΟΤΟΣΙΚΛΕΤΩΝ	3.109.679	544.904	381.471	229.512	1.953.792	WHOLESALE AND RETAIL TRADE; REPAIR OF MOTOR VEHICLES AND MOTORCYCLES
45	ΧΟΝΔΡΙΚΟ ΚΑΙ ΛΙΑΝΙΚΟ ΕΜΠΟΡΙΟ ΚΑΙ ΕΠΙΣΚΕΥΗ ΜΗΧΑΝΟΚΙΝΗΤΩΝ ΟΧΗΜΑΤΩΝ ΚΑΙ ΜΟΤΟΣΙΚΛΕΤΩΝ	375.602	133.617	38.581	13.647	189.757	WHOLESALE AND RETAIL TRADE AND REPAIR OF MOTOR VEHICLES AND MOTORCYCLES
45.1	Πώληση μηχανοκίνητων οχημάτων	84.025	9.469	21.208	6.750	46.598	Sale of motor vehicles
45.11	Πώληση αυτοκινήτων και ελαφρών μηχανοκίνητων οχημάτων	81.814	9.099	20.722	6.528	45.465	Sale of cars and light motor vehicles
45.11.1	Πώληση καινούριων αυτοκινήτων και άλλων οχημάτων μέχρι 3,5 τόνων	69.367	7.336	17.965	5.415	38.651	Sale of new automobiles and other vehicles up to 3,5 tons
45.11.2	Πώληση μεταχειρισμένων αυτοκινήτων και άλλων οχημάτων μέχρι 3,5 τόνων	12.447	1.763	2.757	1.113	6.814	Sale of used automobiles and other vehicles up to 3,5 tons
45.19	Πώληση άλλων μηχανοκίνητων οχημάτων	2.211	370	486	222	1.133	Sale of other motor vehicles
45.19.1	Πώληση καινούριων αυτοκινήτων και άλλων οχημάτων βαρύτερων των 3,5 τόνων	1.033	269	340	153	271	Sale of new automobiles and other vehicles more than 3,5 tons
45.19.2	Πώληση μεταχειρισμένων αυτοκινήτων και άλλων οχημάτων βαρύτερων των 3,5 τόνων	1.178	101	146	69	862	Sale of used automobiles and other vehicles more than 3,5 tons
45.2	Συντήρηση και επισκευή μηχανοκίνητων οχημάτων	233.999	114.351	11.231	4.372	104.045	Maintenance and repair of motor vehicles
45.20	Συντήρηση και επισκευή μηχανοκίνητων οχημάτων	233.999	114.351	11.231	4.372	104.045	Maintenance and repair of motor vehicles
45.20.1	Επιδιόρθωση και συντήρηση αυτοκινήτων (γκαράζ)	138.917	69.528	5.862	2.002	61.525	Mechanical repairs and maintenance of motor vehicles

(συν.-cont'd)

ΠΙΝΑΚΑΣ 8. (συνεχ.). ΑΚΑΘΑΡΙΣΤΗ ΑΞΙΑ ΠΑΡΑΓΩΓΗΣ, ΕΞΟΔΑ ΚΑΙ ΠΡΟΣΤΙΘΕΜΕΝΗ ΑΞΙΑ ΚΑΤΑ ΔΡΑΣΤΗΡΙΟΤΗΤΑ 2011
TABLE 8. (cont'd). GROSS OUTPUT, COSTS AND VALUE ADDED BY ACTIVITY 2011

(€000's)

Κώδικας NACE Rev.2 Code	Δραστηριότητα	Ακαθάριστη αξία παραγωγής	Άμεσα έξοδα	Διοικητικά έξοδα	Ενοίκια που πληρώθηκαν	Προστι- θέμενη αξία	Activity
		(1)	(2)	(3)	(4)	5=(1-2-3-4)	
		Gross output	Direct costs	Adminis- trative costs	Rents paid	Value added	
45.20.2	Επιδιόρθωση ηλεκτρικού συστήματος αυτοκινήτων	19.136	10.081	770	344	7.941	Electrical repairs of motor vehicles
45.20.3	Βαφή αυτοκινήτων	20.504	10.785	1.244	247	8.228	Painting of motor vehicles
45.20.4	Επισκευή αμαξώματος (ισιόμετα) αυτοκινήτων	24.865	12.215	996	265	11.389	Bodywork repairs (panel beating) of motor vehicles
45.20.5	Επιδιόρθωση ελαστικών αυτοκινήτων	10.096	4.025	662	375	5.034	Tyre repairs of motor vehicles
45.20.6	Επιδιόρθωση ραδιατέρ αυτοκινήτων	1.179	642	99	61	377	Radiator repairs of motor vehicles
45.20.7	Πλύσιμο και στίλβωμα αυτοκινήτων	7.532	2.671	506	742	3.613	Washing and polishing of motor vehicles
45.20.9	Άλλες επιδιορθώσεις αυτοκινήτων (περ. εφαρμογή εξώστ, μέτρημα τιμονιού, ζύγισμα τροχών, εφαρμογή γυαλιών, εφαρμογή συστημάτων κλιματισμού, κλπ.)	11.770	4.404	1.092	336	5.938	Other motor vehicle repairs (e.g exhaust fitting, wheel balancing, glasses fitting, air-conditioning systems fitting, etc.)
45.3	Πώληση μερών και εξαρτημάτων μηχανοκίνητων οχημάτων	51.886	8.585	5.400	2.119	35.782	Sale of motor vehicle parts and accessories
45.31	Χονδρικό εμπόριο μερών, εξαρτημάτων και αξεσουάρ μηχανοκίνητων οχημάτων	43.772	7.233	4.514	1.577	30.448	Wholesale trade of motor vehicle parts and accessories
45.31.1	Χονδρικό εμπόριο μερών και εξαρτημάτων μηχανοκίνητων οχημάτων	37.647	5.755	3.850	1.197	26.845	Wholesale trade of motor vehicle parts
45.31.2	Χονδρικό εμπόριο αξεσουάρ μηχανοκίνητων οχημάτων	6.125	1.478	664	380	3.603	Wholesale trade of motor vehicle accessories
45.32	Λιανικό εμπόριο μερών, εξαρτημάτων και αξεσουάρ μηχανοκίνητων οχημάτων	8.114	1.352	886	542	5.334	Retail trade of motor vehicle parts and accessories
45.32.1	Λιανικό εμπόριο μερών και εξαρτημάτων μηχανοκίνητων οχημάτων	6.617	1.231	775	312	4.299	Retail trade of motor vehicle parts
45.32.2	Λιανικό εμπόριο αξεσουάρ μηχανοκίνητων οχημάτων	1.497	121	111	230	1.035	Retail trade of motor vehicle accessories
45.4	Πώληση, συντήρηση και επισκευή μοτοσυκλετών και των μερών και εξαρτημάτων τους	5.692	1.212	742	406	3.332	Sale, maintenance and repair of motorcycles and related parts and accessories

(συν.-cont'd)

ΠΙΝΑΚΑΣ 8. (συνέχ.). ΑΚΑΘΑΡΙΣΤΗ ΑΞΙΑ ΠΑΡΑΓΩΓΗΣ, ΕΞΟΔΑ ΚΑΙ ΠΡΟΣΤΙΘΕΜΕΝΗ ΑΞΙΑ ΚΑΤΑ ΔΡΑΣΤΗΡΙΟΤΗΤΑ 2011
TABLE 8. (cont'd). GROSS OUTPUT, COSTS AND VALUE ADDED BY ACTIVITY 2011

Κώδικας NACE Rev.2 Code	Δραστηριότητα	(€000's)					Activity
		Ακαθάριστη αξία παραγωγής	Άμεσα έξοδα	Διοικητικά έξοδα	Ενοίκια που πληρώθηκαν	Προστι- θέμενη αξία	
		Gross output	Direct costs	Adminis- trative costs	Rents paid	Value added	
		(1)	(2)	(3)	(4)	5=(1-2-3-4)	
45.40	Πώληση, συντήρηση και επισκευή μοτοσικλετών και των μερών και εξαρτημάτων τους	5.692	1.212	742	406	3.332	Sale, maintenance and repair of motorcycles and related parts and accessories
45.40.1	Πώληση μοτοσικλετών και μοτοποδηλάτων (συμπ. εξαρτημάτων και αξεσουάρ)	3.637	508	590	335	2.204	Sale of motorcycles and mopeds, including parts and accessories
45.40.2	Συντήρηση και επιδιόρθωση μοτοσικλετών και μοτοποδηλάτων	2.055	704	152	71	1.128	Maintenance and repair services of motorcycles and mopeds
46	ΧΟΝΔΡΙΚΟ ΕΜΠΟΡΙΟ, ΕΚΤΟΣ ΑΠΟ ΤΟ ΕΜΠΟΡΙΟ ΜΗΧΑΝΟΚΙΝΗΤΩΝ ΟΧΗΜΑΤΩΝ ΚΑΙ ΜΟΤΟΣΙΚΛΕΤΩΝ	1.276.570	190.119	168.286	47.289	870.876	WHOLESALE TRADE, EXCEPT OF MOTOR VEHICLES AND MOTORCYCLES
46.1	Χονδρικό εμπόριο έναντι αμοιβής ή βάσει σύμβασης	119.438	12.413	21.809	2.963	82.253	Wholesale on a fee or contract basis
46.11	Εμπορικοί αντιπρόσωποι που μεσολαβούν στην πώληση γεωργικών πρώτων υλών, ζώντων ζώων, κλωστοϋφαντουργικών πρώτων υλών και ημιτελών προϊόντων	174	5	35	0	134	Agents involved in the sale of agricultural raw materials, live animals, textile raw materials and semi-finished goods
46.12	Εμπορικοί αντιπρόσωποι που μεσολαβούν στην πώληση καυσίμων, μεταλλευμάτων, μετάλλων και βιομηχανικών χημικών προϊόντων	27.975	1.381	4.132	587	21.875	Agents involved in the sale of fuels, ores, metals and industrial chemicals
46.13	Εμπορικοί αντιπρόσωποι που μεσολαβούν στην πώληση ξυλείας και οικοδομικών υλικών	2.195	301	393	78	1.423	Agents involved in the sale of timber and building materials
46.14	Εμπορικοί αντιπρόσωποι που μεσολαβούν στην πώληση μηχανημάτων, βιομηχανικού εξοπλισμού, πλοίων και αεροσκαφών	17.477	4.526	3.329	301	9.321	Agents involved in the sale of machinery, industrial equipment, ships and aircraft
46.15	Εμπορικοί αντιπρόσωποι που μεσολαβούν στην πώληση επίπλων, ειδών οικιακής χρήσης, σιδηρικών και ειδών κτυκαλερίας	2.875	108	239	300	2.228	Agents involved in the sale of furniture, household goods, hardware and ironmongery

(συν.-cont'd)

ΠΙΝΑΚΑΣ 8. (συνεχ.). ΑΚΑΘΑΡΙΣΤΗ ΛΕΙΑ ΠΑΡΑΓΩΓΗΣ, ΕΞΟΔΑ ΚΑΙ ΠΡΟΣΤΙΘΕΜΕΝΗ ΛΕΙΑ ΚΑΤΑ ΔΡΑΣΤΗΡΙΟΤΗΤΑ 2011
TABLE 8. (cont'd). GROSS OUTPUT, COSTS AND VALUE ADDED BY ACTIVITY 2011

Κώδικας NACE Rev.2 Code	Δραστηριότητα	(€000's)				Activity
		Ακαθάριστη αξία παραγωγής	Άμεσα έξοδα	Διοικητικά έξοδα	Ενοίκια που πληρώθηκαν	
		Gross output	Direct costs	Administrative costs	Rents paid	Value added
		(1)	(2)	(3)	(4)	5=(1-2-3-4)
46.16	Εμπορικοί αντιπρόσωποι που μεσολαβούν στην πώληση κλωστοϋφαντουργικών προϊόντων, ενδυμάτων, γυναικικών, υποδημάτων και δερμάτινων προϊόντων	2.693	383	448	61	1.801
46.17	Εμπορικοί αντιπρόσωποι που μεσολαβούν στην πώληση τροφίμων, ποτών και καπνού	27.181	1.003	6.765	777	18.636
46.18	Εμπορικοί αντιπρόσωποι ειδικευμένοι στην πώληση άλλων συγκεκριμένων προϊόντων	26.031	3.400	5.335	721	16.575
46.19	Εμπορικοί αντιπρόσωποι που μεσολαβούν στην πώληση διαφόρων ειδών	12.837	1.306	1.133	138	10.260
46.2	Χονδρικό εμπόριο ακατέργαστων γεωργικών πρώτων υλών και ζώντων ζώων	17.514	2.296	1.367	883	12.968
46.21	Χονδρικό εμπόριο σιτηρών, ακατέργαστου καπνού, σπόρων και ζωοτροφών	12.816	1.424	816	767	9.809
46.22	Χονδρικό εμπόριο λουλουδιών και φυτών	4.204	760	508	116	2.820
46.23	Χονδρικό εμπόριο ζώντων ζώων	261	95	5	0	161
46.24	Χονδρικό εμπόριο δερμάτων, προβιών και κατεργασμένου δέρματος	233	17	38	0	178
46.3	Χονδρικό εμπόριο τροφίμων, ποτών και καπνού	345.275	62.437	47.718	8.299	226.821
46.31	Χονδρικό εμπόριο φρούτων και λαχανικών	71.200	23.582	5.414	1.405	40.799
46.31.1	Συσκευασία και εξαγωγή φρούτων και λαχανικών	33.973	15.397	2.102	163	16.311
46.31.2	Σύνδεσμοι διαθέσεως φρούτων και λαχανικών στην επιτόπια αγορά	4.847	1.919	394	25	2.509

(συν. -cont'd)

ΠΙΝΑΚΑΣ 8. (συνεχ.). ΔΑΚΑΘΑΡΙΣΤΗ ΑΞΙΑ ΠΑΡΑΓΩΓΗΣ, ΕΞΟΔΑ ΚΑΙ ΠΡΟΣΤΙΘΕΜΕΝΗ ΑΞΙΑ ΚΑΤΑ ΔΡΑΣΤΗΡΙΟΤΗΤΑ 2011
TABLE 8. (cont'd). GROSS OUTPUT, COSTS AND VALUE ADDED BY ACTIVITY 2011

Κώδικος NACE Rev.2 Code	Δραστηριότητα	Ακαθάριστη	Άμεσα	Διοικητικά	Ενοίκια	Προστι-	Activity
		αξία παραγωγής	έξοδα	έξοδα	που πληρώθηκαν	θέμενη αξία	
		(1)	(2)	(3)	(4)	5=(1-2-3-4)	
46.31.3/4	Μεσσιτέμποροι φρεβτών και χονδρικό εμπόριο ξηρών καρπών	32.380	6.266	2.918	1.217	21.979	Fruit and vegetable brokers and wholesale of nuts
46.32	Χονδρικό εμπόριο κρέατος και προϊόντων κρέατος	16.859	5.459	1.331	288	9.781	Wholesale of meat and meat products
46.33	Χονδρικό εμπόριο γαλακτοκομικών προϊόντων, αβγών και βρώσιμων ελαίων και λιπών	11.801	1.379	1.159	129	9.134	Wholesale of dairy products, eggs and edible oils and fats
46.34	Χονδρικό εμπόριο ποτών	43.332	6.737	12.010	1.427	23.358	Wholesale of beverages
46.35	Χονδρικό εμπόριο προϊόντων καπνού	48.176	2.653	6.692	671	38.160	Wholesale of tobacco products
46.36	Χονδρικό εμπόριο ζάχαρης, σοκολάτας και ειδών ζαχαροπλαστικής	20.018	2.572	2.975	446	14.025	Wholesale of sugar and chocolate and sugar confectionery
46.37	Χονδρικό εμπόριο καφέ, τσαγιού, κακάου και μπαχαρικών	2.964	476	429	80	1.979	Wholesale of coffee, tea, cocoa and spices
46.38	Χονδρικό εμπόριο άλλων τροφίμων, συμπεριλαμβανομένων ψαριών, καρκινοειδών και μαλακίων	12.683	2.579	2.139	319	7.646	Wholesale of other food, including fish, crustaceans and molluscs
46.39	Μη ειδικευμένο χονδρικό εμπόριο τροφίμων, ποτών και καπνού	118.042	17.000	15.569	3.534	81.939	Non-specialized wholesale of food, beverages and tobacco
46.4	Χονδρικό εμπόριο ειδών οικιακής χρήσης	290.741	47.010	45.845	12.352	185.534	Wholesale of household goods
46.41	Χονδρικό εμπόριο κλωστοϋφαντουργικών προϊόντων	9.509	936	1.565	1.168	5.840	Wholesale of textiles
46.42	Χονδρικό εμπόριο ενδυμάτων και υποδημάτων	19.401	3.321	4.999	709	10.372	Wholesale of clothing and footwear
46.42.1	Χονδρικό εμπόριο ενδυμάτων (περ. αθλητικά ενδύματα, γάντια, γραβάτες, είδη γυυνοποιίας και εσώρουχα)	11.986	2.090	2.552	489	6.855	Wholesale of clothing (incl. sports clothes, gloves, ties, fur articles and underwear)

(συν.-cont'd)

ΠΙΝΑΚΑΣ 8. (συνέχ.). ΑΚΑΘΑΡΙΣΤΗ ΑΞΙΑ ΠΑΡΑΓΩΓΗΣ, ΕΞΟΔΑ ΚΑΙ ΠΡΟΣΤΙΘΕΜΕΝΗ ΑΞΙΑ ΚΑΤΑ ΔΡΑΣΤΗΡΙΟΤΗΤΑ 2011
TABLE 8. (cont'd). GROSS OUTPUT, COSTS AND VALUE ADDED BY ACTIVITY 2011

Κώδικας NACE Rev.2 Code	Δραστηριότητα	Ακαθάριστη αξία παραγωγής				Άμεσα έξοδα		Διοικητικά έξοδα		Ενοίκια που πληρώθηκαν		Προστιθέμενη αξία		Activity
		Gross output	Direct costs	Administrative costs	Rents paid	Value added	(1)	(2)	(3)	(4)	(5)=(1-2-3-4)			
46.42.2	Χονδρικό εμπόριο υποδημάτων	7.415	1.231	2.447	220	3.517							Wholesale of footwear	
46.43	Χονδρικό εμπόριο ηλεκτρικών οικιακών συσκευών	23.898	2.937	2.917	1.283	16.761							Wholesale of electrical household appliances	
46.43.1	Χονδρικό εμπόριο ηλεκτρικών οικιακών συσκευών, ραδιοφωνικών και τηλεοπτικών	19.909	2.486	2.401	1.054	13.968							Wholesale of electrical household appliances and radio and television goods	
46.43.2	Χονδρικό εμπόριο δίσκων γραμμοφώνου, κασετών, ψηφιακών δίσκων και βιντεοκασετών	1.316	172	179	152	813							Wholesale of gramophone records, tapes, CDs and videos	
46.43.3	Χονδρικό εμπόριο φωτογραφικών και οπτικών ειδών	2.673	279	337	77	1.980							Wholesale of photographic and optical goods	
46.44	Χονδρικό εμπόριο ειδών πορσελάνης και γυαλινών και υλικών καθαρισμού	31.143	6.481	5.617	1.111	17.934							Wholesale of china and glassware and cleaning materials	
46.45	Χονδρικό εμπόριο αρωμάτων και καλλυντικών	69.990	9.511	15.230	2.247	43.002							Wholesale of perfume and cosmetics	
46.46	Χονδρικό εμπόριο φαρμακευτικών προϊόντων	66.888	9.157	8.701	2.020	47.010							Wholesale of pharmaceutical goods	
46.47	Χονδρικό εμπόριο επίπλων, χαλιών και φωτιστικών	12.452	1.389	1.271	745	9.047							Wholesale of furniture, carpets and lighting equipment	
46.47.1	Χονδρικό εμπόριο επίπλων και χαλιών (π.χ. περσικά χαλιά)	2.399	415	359	275	1.350							Wholesale of furniture and carpets	
46.47.2	Χονδρικό εμπόριο φωτιστικού εξοπλισμού	10.053	974	912	470	7.697							Wholesale of lighting equipment	
46.48	Χονδρικό εμπόριο ρολογιών και κοσμημάτων	2.133	577	355	134	1.067							Wholesale of watches and jewellery	
46.49	Χονδρικό εμπόριο άλλων ειδών οικιακής χρήσης	55.327	12.701	5.190	2.935	34.501							Wholesale of other household goods	
46.5	Χονδρικό εμπόριο εξοπλισμού πληροφοριακών και επικοινωνιακών συστημάτων	44.188	6.738	6.787	1.547	29.116							Wholesale of information and communication equipment	
46.51	Χονδρικό εμπόριο ηλεκτρονικών υπολογιστών, περιφερειακού εξοπλισμού υπολογιστών και λογισμικού	36.636	4.946	5.516	1.363	24.811							Wholesale of computers, computer peripheral equipment and software	

(συν.-cont'd)

ΠΙΝΑΚΑΣ 8. (συνέχ.). ΑΚΑΘΑΡΙΣΤΗ ΑΞΙΑ ΠΑΡΑΓΩΓΗΣ, ΕΞΟΔΑ ΚΑΙ ΠΡΟΣΤΙΘΕΜΕΝΗ ΑΞΙΑ ΚΑΤΑ ΔΡΑΣΤΗΡΙΟΤΗΤΑ 2011
TABLE 8. (cont'd). GROSS OUTPUT, COSTS AND VALUE ADDED BY ACTIVITY 2011

Κώδικας NACE Rev.2 Code	Δραστηριότητα	Ακαθάριστη αξία παραγωγής	Άμεσα έξοδα	Διοικητικά έξοδα	Ενοίκια που πληρώθηκαν	Προστι- θέμενη αξία	Activity
46.52	Χονδρικό εμπόριο ηλεκτρονικού και τηλεπικοινωνιακού εξοπλισμού και εξαρτημάτων	7.552	1.792	1.271	184	4.305	Wholesale of electronic and telecommunications equipment and parts
46.6	Χονδρικό εμπόριο άλλων μηχανημάτων, εξοπλισμού και προμηθειών	79.182	10.974	9.393	3.573	55.242	Wholesale of other machinery, equipment and supplies
46.61	Χονδρικό εμπόριο γεωργικών μηχανημάτων, εξοπλισμού και προμηθειών	6.757	1.585	871	197	4.104	Wholesale of agricultural machinery, equipment and supplies
46.62	Χονδρικό εμπόριο εργαλειομηχανών	838	151	142	90	455	Wholesale of machine tools
46.63	Χονδρικό εμπόριο εξορυκτικών μηχανημάτων, καθώς και μηχανημάτων για κατασκευαστικά έργα και έργα πολιτικού μηχανικού	8.881	1.261	1.213	232	6.175	Wholesale of mining, construction and civil engineering machinery
46.64	Χονδρικό εμπόριο μηχανημάτων για την κλωστοϋφαντουργική βιομηχανία, και χονδρικό εμπόριο ραπτομηχανών και πλεκτομηχανών	121	25	13	0	83	Wholesale of machinery for the textile industry and of sewing and knitting machines
46.65	Χονδρικό εμπόριο επίπλων γραφείου	1.309	103	109	105	992	Wholesale of office furniture
46.66	Χονδρικό εμπόριο άλλων μηχανών και εξοπλισμού γραφείου	5.138	754	583	91	3.710	Wholesale of other office machinery and equipment
46.69	Χονδρικό εμπόριο άλλων μηχανημάτων και εξοπλισμού	56.138	7.095	6.462	2.858	39.723	Wholesale of other machinery and equipment
46.69.1	Χονδρικό εμπόριο εξοπλισμού για ηλεκτρικές εγκαταστάσεις	20.649	2.160	2.003	1.557	14.929	Wholesale of installation equipment for domestic use
46.69.2	Χονδρικό εμπόριο άλλων μηχανημάτων που χρησιμοποιούνται στη βιομηχανία, το εμπόριο και την πλοήγηση	35.489	4.935	4.459	1.301	24.794	Wholesale of other machinery for use in industry, trade and navigation
46.7	Άλλο ειδικευμένο χονδρικό εμπόριο	340.448	41.676	30.187	16.285	252.300	Other specialized wholesale

(συν.-cont'd)

ΠΙΝΑΚΑΣ 8. (συνεχ.). ΑΚΑΘΑΡΙΣΤΗ ΑΞΙΑ ΠΑΡΑΓΩΓΗΣ, ΕΞΟΔΑ ΚΑΙ ΠΡΟΣΤΙΘΕΜΕΝΗ ΑΞΙΑ ΚΑΤΑ ΔΡΑΣΤΗΡΙΟΤΗΤΑ 2011
TABLE 8. (cont'd). GROSS OUTPUT, COSTS AND VALUE ADDED BY ACTIVITY 2011

Κώδικας NACE Rev.2 Code	Δραστηριότητα	(€000's)					Activity
		Ακαθάριστη αξία παραγωγής	Άμεσα έξοδα	Διοικητικά έξοδα	Ενοίκια που πληρώθηκαν	Προστι- θέμενη αξία	
		Gross output	Direct costs	Adminis- trative costs	Rents paid	Value added	
		(1)	(2)	(3)	(4)	5=(1-2-3-4)	
46.71	Χονδρικό εμπόριο στερεών, υγρών και αέριων καυσίμων και συναφών προϊόντων	183.950	22.360	14.169	9.298	138.123	Wholesale of solid, liquid and gaseous fuels and related products
46.72	Χονδρικό εμπόριο μετάλλων και μεταλλευμάτων	8.703	1.478	983	433	5.809	Wholesale of metals and metal ores
46.73	Χονδρικό εμπόριο ξυλείας, οικοδομικών υλικών και ειδών υγιεινής	95.151	11.813	9.594	4.185	69.559	Wholesale of wood, construction materials and sanitary equipment
46.73.1	Χονδρικό εμπόριο ξυλείας	19.788	1.944	1.918	1.461	14.465	Wholesale of wood
46.73.2	Χονδρικό εμπόριο ειδών υγιεινής	18.076	2.180	2.160	1.006	12.730	Wholesale of sanitary equipment
46.73.3/4/5/6	Χονδρικό εμπόριο χρωμάτων, βερνικιών, υαλοπινάκων, ψευδοτάβανων, γυψινών διακοσμήσεων, διαχωριστικών, αντιπλημμικών, χαρτιού τοίχου και υλικών επένδυσης διαπέδου	16.098	1.836	1.723	663	11.876	Wholesale of paints and varnishes, glasses and mirrors, gypsum decorations, wallpaper and floor coverings
46.73.9	Χονδρικό εμπόριο διαφόρων οικοδομικών υλικών	41.189	5.853	3.793	1.055	30.488	Wholesale of various construction materials
46.74	Χονδρικό εμπόριο σιδηρικών, υδραυλικών ειδών και εξοπλισμού και προμηθειών για εγκαταστάσεις	27.774	3.025	2.754	1.238	20.757	Wholesale of hardware, plumbing and heating equipment and supplies
46.75	Χονδρικό εμπόριο χημικών προϊόντων	22.036	2.602	2.413	933	16.088	Wholesale of chemical products
46.76	Χονδρικό εμπόριο άλλων ενδιάμεσων προϊόντων	2.438	295	259	196	1.688	Wholesale of other intermediate products
46.77	Χονδρικό εμπόριο απορριμμάτων και υπολειμμάτων	396	103	15	2	276	Wholesale of waste and scrap
46.9	Μη ειδικευμένο χονδρικό εμπόριο	39.784	6.575	5.180	1.387	26.642	Non-specialized wholesale trade
46.90	Μη ειδικευμένο χονδρικό εμπόριο	39.784	6.575	5.180	1.387	26.642	Non-specialized wholesale trade

(συν.-cont'd)

ΠΙΝΑΚΑΣ 8. (συνεχ.). ΑΚΑΘΑΡΙΣΤΗ ΑΞΙΑ ΠΑΡΑΓΩΓΗΣ, ΕΞΟΔΑ ΚΑΙ ΠΡΟΣΤΙΘΕΜΕΝΗ ΑΞΙΑ ΚΑΤΑ ΔΡΑΣΤΗΡΙΟΤΗΤΑ 2011
TABLE 8. (cont'd). GROSS OUTPUT, COSTS AND VALUE ADDED BY ACTIVITY 2011

Κώδικας NACE Rev.2 Code		Δραστηριότητα	Ακαθάριστη αξία παραγωγής	Άμεσα έξοδα	Διοικητικά έξοδα	Ενοίκια που πληρώθηκαν	Προστι- θέμενη αξία	Activity (€000's)
			Gross output	Direct costs	Adminis- trative costs	Rents paid	Value added	
			(1)	(2)	(3)	(4)	5=(1-2-3-4)	
47		ΛΙΑΝΙΚΟ ΕΜΠΟΡΙΟ, ΕΚΤΟΣ ΑΠΟ ΤΟ ΕΜΠΟΡΙΟ ΜΗΧΑΝΟΚΙΝΗΤΩΝ ΟΧΗΜΑΤΩΝ ΚΑΙ ΜΟΤΟΣΙΚΛΕΤΩΝ	1.457.507	221.168	174.604	168.576	893.159	RETAIL TRADE, EXCEPT OF MOTOR VEHICLES AND MOTORCYCLES
47.1		Λιανικό εμπόριο σε μη ειδικευμένα καταστήματα	494.063	86.032	54.777	46.498	306.756	Retail sale in non-specialized stores
47.11		Λιανικό εμπόριο σε μη ειδικευμένα καταστήματα που πωλούν κυρίως τρόφιμα, ποτά ή καπνό	344.677	60.523	34.233	28.101	221.820	Retail sale in non-specialized stores with food, beverages or tobacco predominating
47.11.1		Παντοπωλεία και υπεραγορές κυρίως τροφίμων	272.624	49.215	28.551	20.913	173.945	Groceries and super-markets selling a large variety of goods, of which food products, beverages or tobacco are predominant
47.11.2		Περίπτερα (μίνι μάρκετ)	72.053	11.308	5.682	7.188	47.875	Kiosks
47.19		Άλλο λιανικό εμπόριο σε μη ειδικευμένα καταστήματα	149.386	25.509	20.544	18.397	84.936	Other retail sale in non-specialized stores
47.2		Λιανικό εμπόριο τροφίμων, ποτών και καπνού σε ειδικευμένα καταστήματα	75.902	17.581	5.773	5.357	47.191	Retail sale of food, beverages and tobacco in specialized stores
47.21		Λιανικό εμπόριο φρούτων και λαχανικών σε ειδικευμένα καταστήματα	21.451	4.115	1.631	1.700	14.005	Retail sale of fruit and vegetables in specialized stores
47.22		Λιανικό εμπόριο κρέατος και προϊόντων κρέατος σε ειδικευμένα καταστήματα	33.360	8.700	2.343	1.569	20.748	Retail sale of meat and meat products in specialized stores
47.23		Λιανικό εμπόριο ψαριών, καρκινοειδών και μαλακίων σε ειδικευμένα καταστήματα	12.949	3.083	1.047	943	7.876	Retail sale of fish, crustaceans and molluscs in specialized stores
47.24		Λιανικό εμπόριο ψωμιού, αρτοποιημάτων και λοιπών ειδών αρτοποιίας και ζαχαροπλαστικής σε ειδικευμένα καταστήματα	3.563	1.177	404	740	1.242	Retail sale of bread, cakes, flour confectionery and sugar confectionery in specialized stores
47.25		Λιανικό εμπόριο ποτών σε ειδικευμένα καταστήματα	3.323	335	199	314	2.475	Retail sale of beverages in specialized stores

(συν. -cont'd)

ΠΙΝΑΚΑΣ 8. (συνέχ.). ΑΚΑΘΑΡΙΣΤΗ ΑΞΙΑ ΠΑΡΑΓΩΓΗΣ, ΕΞΟΔΑ ΚΑΙ ΠΡΟΣΤΙΘΕΜΕΝΗ ΑΞΙΑ ΚΑΤΑ ΔΡΑΣΤΗΡΙΟΤΗΤΑ 2011
TABLE 8. (cont'd). GROSS OUTPUT, COSTS AND VALUE ADDED BY ACTIVITY 2011

		(€000's)					
Κώδικας	Δραστηριότητα	Ακρόθρηση αξία παραγωγής	Άμεσα έξοδα	Διοικητικά έξοδα	Ενοίκια που πληρώθηκαν	Προστιθέμενη αξία	Activity
NACE Rev.2		Gross output	Direct costs	Administrative costs	Rents paid	Value added	
Code		(1)	(2)	(3)	(4)	5=(1-2-3-4)	
47.26	Λιανικό εμπόριο προϊόντων καπνού σε ειδικευμένα καταστήματα	207	13	18	13	163	Retail sale of tobacco products in specialized stores
47.29	Λιανικό εμπόριο άλλων τροφίμων σε ειδικευμένα καταστήματα	1.049	158	131	78	682	Other retail sale of food in specialized stores
47.3	Λιανικό εμπόριο καυσίμων κίνησης σε ειδικευμένα καταστήματα	42.348	4.655	4.061	1.012	32.620	Retail sale of automotive fuel in specialized stores
47.30	Λιανικό εμπόριο καυσίμων κίνησης σε ειδικευμένα καταστήματα (σταθμοί βενζίνης)	42.348	4.655	4.061	1.012	32.620	Retail sale of automotive fuel in specialized stores (petrol stations)
47.4	Λιανικό εμπόριο εξοπλισμού πληροφορικών και επικοινωνιακών συστημάτων σε ειδικευμένα καταστήματα	61.470	8.084	6.684	5.478	41.224	Retail sale of information and communication equipment in specialized stores
47.41	Λιανικό εμπόριο ηλεκτρονικών υπολογιστών, περιφερειακών μονάδων υπολογιστών και λογισμικού σε ειδικευμένα καταστήματα (συμπερ. των βιντεοπαχνιδιών)	32.905	5.225	3.108	2.447	22.125	Retail sale of computers, peripheral units and software in specialized stores (incl. videogames)
47.42	Λιανικό εμπόριο τηλεπικοινωνιακού εξοπλισμού σε ειδικευμένα καταστήματα	23.754	2.024	2.737	2.567	16.426	Retail sale of telecommunications equipment in specialized stores
47.43	Λιανικό εμπόριο εξοπλισμού ήχου και εικόνας σε ειδικευμένα καταστήματα (ραδιοφωνικές και τηλεοπτικές συσκευές)	4.811	835	839	464	2.673	Retail sale of audio and video equipment in specialized stores (radio and television goods)
47.5	Λιανικό εμπόριο άλλου οικιακού εξοπλισμού σε ειδικευμένα καταστήματα	248.964	39.576	37.606	28.364	143.418	Retail sale of other household equipment in specialized stores
47.51	Λιανικό εμπόριο κλωστοϋφαντουργικών προϊόντων σε ειδικευμένα καταστήματα	12.325	878	1.652	1.670	8.125	Retail sale of textiles in specialized stores

(συν.-cont'd)

ΠΙΝΑΚΑΣ 8. (συνέχ.). ΑΚΑΘΑΡΙΣΤΗ ΑΞΙΑ ΠΑΡΑΓΩΓΗΣ, ΕΞΟΔΑ ΚΑΙ ΠΡΟΣΤΙΘΕΜΕΝΗ ΑΞΙΑ ΚΑΤΑ ΔΡΑΣΤΗΡΙΟΤΗΤΑ 2011
TABLE 8. (cont'd). GROSS OUTPUT, COSTS AND VALUE ADDED BY ACTIVITY 2011

Κώδικας NACE Rev.2 Code	Δραστηριότητα	Ακαθάριστη αξία παραγωγής					Ενοίκια που πληρώθηκαν		Προστιθέμενη αξία	Activity
		Άμεσα έξοδα	Διοικητικά έξοδα	Direct costs	Administrative costs	Rents paid	Value added			
		(1)	(2)	(3)	(4)	(5)	(1-2-3-4)			
47.51.1	Λιανικό εμπόριο υφασμάτων	1.049	153	219	410	267		Retail sale of fabrics		
47.51.2	Λιανικό εμπόριο υφαντουργικών προϊόντων οικιακής χρήσης (σεντόνια, τραπεζομάντηλα κ.λπ.)	6.391	462	849	767	4.313		Retail sale of household textiles		
47.51.3	Λιανικό εμπόριο υλικών, νημάτων και κλωστούν πλεκτικής και κεντημάτων	4.885	263	584	493	3.545		Retail sale of haberdashery and basic materials for rug, tapestry or embroidery making		
47.52	Λιανικό εμπόριο σιδηρικών, χρωμάτων και τζαμιών σε ειδικευμένα καταστήματα	74.498	13.170	8.678	3.899	48.751		Retail sale of hardware, paints and glass in specialized stores		
47.52.1	Λιανικό εμπόριο ειδών υγιεινής	26.371	3.991	3.752	1.691	16.937		Retail sale of sanitary equipment		
47.52.2	Λιανικό εμπόριο χρωμάτων και βερνικιών	5.894	1.261	587	176	3.870		Retail sale of paints, varnishes and lacquers		
47.52.3	Λιανικό εμπόριο κλαδιδαριών, εργαλείων, καθρεπτών, σιδήρου, τσιμέντου, κλπ.	23.450	4.938	1.907	1.036	15.569		Retail sale of locks, tools, mirrors, iron, cement, etc.		
47.52.4/9	Λιανικό εμπόριο ξυλείας και άλλων οικοδομικών υλικών	18.783	2.980	2.432	996	12.375		Retail sale of wood and other construction materials		
47.53	Λιανικό εμπόριο χαλιών, κλιμαίων και επενδύσεων δαπέδου και τσίχου σε ειδικευμένα καταστήματα	14.108	1.874	1.730	2.209	8.295		Retail sale of carpets, rugs, wall and floor coverings in specialized stores		
47.54	Λιανικό εμπόριο ηλεκτρικών οικιακών συσκευών σε ειδικευμένα καταστήματα	51.963	9.493	8.340	7.228	26.902		Retail sale of electrical household appliances in specialized stores		
47.59	Λιανικό εμπόριο επίπλων, φωτιστικών και άλλων ειδών οικιακής χρήσης σε ειδικευμένα καταστήματα	96.070	14.161	17.206	13.358	51.345		Retail sale of furniture, lighting equipment and other household articles in specialized stores		
47.59.1	Λιανικό εμπόριο οικιακών επίπλων	55.594	8.661	11.125	6.988	28.820		Retail sale of furniture		
47.59.2	Λιανικό εμπόριο φωτιστικών ειδών	2.681	370	376	129	1.806		Retail sale of articles of lighting		

(συν.-cont'd)

(€000's)

ΠΙΝΑΚΑΣ 8. (συνεχ.). ΑΚΑΘΑΡΙΣΤΗ ΑΞΙΑ ΠΑΡΑΓΩΓΗΣ, ΕΞΟΔΑ ΚΑΙ ΠΡΟΣΤΙΘΕΜΕΝΗ ΑΞΙΑ ΚΑΤΑ ΔΡΑΣΤΗΡΙΟΤΗΤΑ 2011
TABLE 8. (cont'd). GROSS OUTPUT, COSTS AND VALUE ADDED BY ACTIVITY 2011

Κώδικας NACE Rev.2 Code	Δραστηριότητα	Ακαθάριστη αξία παραγωγής					Προστιθέμενη αξία					Activity
		Άμεσα έξοδα	Διοικητικά έξοδα	Ενοίκια που πληρώθηκαν	Direct costs	Adminis- trative costs	Rents paid	Value added	(1)	(2)	(3)	
47.59.3	Λιανικό εμπόριο κεντημάτων και άλλων ειδών οικτεχνίας, ειδών υαλοπωλείου και μη ηλεκτρικών οικιακών συσκευών	1.487	1.601	2.762	5.998	11.848	1.487	1.601	2.762	5.998	Retail sale of embroideries and other products of cottage industry, glassware and non electrical household	
47.59.4/5	Λιανικό εμπόριο μουσικών οργάνων και παρτιτούρων και κορνιζοποιεία	503	751	830	1.555	3.639	503	751	830	1.555	Retail sale of musical instruments and scores and picture framing	
47.59.9	Άλλο λιανικό εμπόριο επίπλων, φωτιστικών και ειδών νοικοκυριού π.δ.κ.α.	3.140	3.353	2.649	13.166	22.308	3.140	3.353	2.649	13.166	Other retail sale of furniture, lighting equipment and household articles n.e.c.	
47.6	Λιανικό εμπόριο επιμορφωτικών ειδών και ειδών ψυχαγωγίας σε ειδικευμένα καταστήματα	5.775	6.850	4.678	50.985	68.288	5.775	6.850	4.678	50.985	Retail sale of cultural and recreation goods in specialized stores	
47.61	Λιανικό εμπόριο βιβλίων σε ειδικευμένα καταστήματα	1.274	1.497	1.842	8.934	13.547	1.274	1.497	1.842	8.934	Retail sale of books in specialized stores	
47.62	Λιανικό εμπόριο εφημερίδων και γραφικής ύλης σε ειδικευμένα καταστήματα	1.027	1.144	810	6.604	9.585	1.027	1.144	810	6.604	Retail sale of newspapers and stationery in specialized stores	
47.63	Λιανικό εμπόριο εγγραφών μουσικής και εικόνας σε ειδικευμένα καταστήματα	120	238	555	1.356	2.269	120	238	555	1.356	Retail sale of music and video recordings in specialized stores	
47.64	Λιανικό εμπόριο αθλητικού εξοπλισμού σε ειδικευμένα καταστήματα (συμπ. ποδήλατα, είδη αλιείας, κατασκήνωσης, κωνηρίο, σάρκες και σκάφη αναψυχής)	622	850	657	5.509	7.638	622	850	657	5.509	Retail sale of sporting equipment in specialized stores (incl. bicycles, fishing goods, camping and hunting equipment, boats and yachts)	
47.65	Λιανικό εμπόριο παιχνιδιών κάθε είδους σε ειδικευμένα καταστήματα (εκτός των βιντεοπαιχνιδιών)	2.732	3.121	814	28.582	35.249	2.732	3.121	814	28.582	Retail sale of games and toys in specialized stores (excl. video games)	
47.7	Λιανικό εμπόριο άλλων ειδών σε ειδικευμένα καταστήματα	53.137	55.551	76.719	254.461	439.868	53.137	55.551	76.719	254.461	Retail sale of other goods in specialized stores	
47.71	Λιανικό εμπόριο ενδυμάτων σε ειδικευμένα καταστήματα	19.233	22.543	28.216	92.530	162.522	19.233	22.543	28.216	92.530	Retail sale of clothing in specialized stores	

(συν.-cont'd)

ΠΙΝΑΚΑΣ 8. (συνεχ.). ΑΚΑΘΑΡΙΣΤΗ ΑΞΙΑ ΠΑΡΑΓΩΓΗΣ, ΕΞΟΔΑ ΚΑΙ ΠΡΟΣΤΙΘΕΜΕΝΗ ΑΞΙΑ ΚΑΤΑ ΔΡΑΣΤΗΡΙΟΤΗΤΑ 2011
TABLE 8. (cont'd). GROSS OUTPUT, COSTS AND VALUE ADDED BY ACTIVITY 2011

(€000's)

Κωδικός NACE Rev.2 Code	Δραστηριότητα	Ακαθάριστη αξία παραγωγής	Άμεσα έξοδα	Διοικητικά έξοδα	Ενοίκια που πληρώθηκαν	Προστι- θέμενη αξία	Activity
		(1)	(2)	(3)	(4)	5=(1-2-3-4)	
47.72	Λιανικό εμπόριο υποδημάτων και δερμάτινων ειδών σε ειδικευμένα καταστήματα	58.089	8.192	10.686	11.184	28.027	Retail sale of footwear and leather goods in specialized stores
47.72.1	Λιανικό εμπόριο υποδημάτων	44.457	5.804	6.105	8.953	23.595	Retail sale of footwear
47.72.2	Λιανικό εμπόριο δερμάτινων ειδών και ειδών ταξιδιού	13.632	2.388	4.581	2.231	4.432	Retail sale of leather goods and travel accessories
47.73	Φαρμακευτικά είδη σε ειδικευμένα καταστήματα	36.984	5.663	3.782	3.179	24.360	Dispensing chemist in specialized stores
47.74	Λιανικό εμπόριο ιατρικών και ορθοπαιδικών ειδών σε ειδικευμένα καταστήματα	2.293	336	336	365	1.256	Retail sale of medical and orthopaedic goods in specialized stores
47.75	Λιανικό εμπόριο καλλυντικών και ειδών καλλωπισμού σε ειδικευμένα καταστήματα	10.503	1.169	1.573	1.543	6.218	Retail sale of cosmetic and toilet articles in specialized stores
47.76	Λιανικό εμπόριο λουλουδιών, φυτών, σπόρων, λιπασμάτων, ζώων συντροφιάς και σχετικών ζωοτροφών σε ειδικευμένα καταστήματα	31.421	4.481	2.880	2.104	21.956	Retail sale of flowers, plants, seeds, fertilizers, pet animals and pet food in specialized stores
47.76.1	Λιανικό εμπόριο ανθέων και φυτών	22.499	3.428	2.090	1.017	15.964	Retail sale of flowers and plants
47.76.2	Λιανικό εμπόριο λιπασμάτων, σπόρων, ζώων και πουλιών συντροφιάς και ζωοτροφών για ζώα και πουλιά συντροφιάς	8.922	1.053	790	1.087	5.992	Retail sale of fertilisers, seeds, pet and animals and pet food
47.77	Λιανικό εμπόριο ρολογιών και κοσμημάτων σε ειδικευμένα καταστήματα	21.018	1.989	2.471	3.580	12.978	Retail sale of watches and jewellery in specialized stores
47.78	Άλλο λιανικό εμπόριο κανούργιων ειδών σε ειδικευμένα καταστήματα	115.879	12.041	11.187	26.227	66.424	Other retail sale of new goods in specialized stores
47.78.1	Λιανικό εμπόριο οπτικών και φωτογραφικών ειδών	15.139	1.758	2.183	2.106	9.092	Retail sale of photographic and optical goods
47.78.2	Λιανικό εμπόριο σουβενίρ, ειδών λαϊκής τέχνης και θρησκευτικών αντικειμένων	20.670	2.249	1.688	3.573	13.160	Retail sale of souvenirs, craftwork and religious articles
47.78.3	Λιανικό εμπόριο γκαζιού και πετρελαίου, κάρβουνου και καύσιμης ξυλείας	1.535	352	96	8	1.079	Retail sale of bottled gas and petroleum, coal and fuel wood

(συν.-cont'd)

ΠΙΝΑΚΑΣ 8. (συνεχ.). ΑΚΑΘΑΡΙΣΤΗ ΑΞΙΑ ΠΑΡΑΓΩΓΗΣ, ΕΞΟΔΑ ΚΑΙ ΠΡΟΣΤΙΘΕΜΕΝΗ ΑΞΙΑ ΚΑΤΑ ΔΡΑΣΤΗΡΙΟΤΗΤΑ 2011
TABLE 8. (cont'd). GROSS OUTPUT, COSTS AND VALUE ADDED BY ACTIVITY 2011

(€000's)

Κώδικας NACE Rev.2 Code	Δραστηριότητα	Ακαθάριστη αξία παραγωγής	Άμεσα έξοδα	Διοικητικά έξοδα	Ενοίκια που πληρώθηκαν	Προστι- θέμενη αξία	Activity
		(1)	(2)	(3)	(4)	5=(1-2-3-4)	
		Gross output	Direct costs	Adminis- trative costs	Rents paid	Value added	
47.78.4	Λιανικό εμπόριο πινάκων ζωγραφικής και άλλων έργων τέχνης (γκαλερί)	3.162	678	989	728	767	Retail sale of commercial art galleries
47.78.9	Άλλο λιανικό εμπόριο σε ειδικευμένα καταστήματα π.δ.κ.α.	75.373	7.004	6.231	19.812	42.326	Other retail trade in specialized stores n.e.c.
47.79	<i>Λιανικό εμπόριο μεταχειρισμένων ειδών σε καταστήματα (συμπερ. δημοπρασιών)</i>	<i>1.159</i>	<i>33</i>	<i>93</i>	<i>321</i>	<i>712</i>	<i>Retail sale of second-hand goods in stores (incl. auctioning houses)</i>
47.8	Λιανικό εμπόριο σε υπαίθριους πάγκους και αγορές	1.419	420	59	40	900	Retail sale via stalls and markets
47.81	Λιανικό εμπόριο τροφίμων, ποτών και καπνού σε υπαίθριους πάγκους και αγορές (περ. πλαनόδιους στα πανηγύρια)	1.226	387	45	32	762	Retail sale via stalls and markets of food, beverages and tobacco products
47.82	Λιανικό εμπόριο κλωστοϋφαντουργικών προϊόντων, ενδυμάτων και υποδημάτων σε υπαίθριους πάγκους και αγορές (περ. πλανόδιους στα πανηγύρια)	81	10	3	0	68	Retail sale via stalls and markets of textiles, clothing and footwear
47.89	Λιανικό εμπόριο άλλων ειδών σε υπαίθριους πάγκους και αγορές (περ. πλανόδιους στα πανηγύρια)	112	23	11	8	70	Retail sale via stalls and markets of other goods
47.9	Λιανικό εμπόριο εκτός καταστημάτων, υπαίθριων πάγκων ή αγορών	25.185	5.908	3.243	430	15.604	Retail trade not in stores, stalls or markets
47.91	Λιανικό εμπόριο από επιχειρήσεις πωλήσεων με αλληλογραφία ή μέσω διαδικτύου	2.148	615	299	169	1.065	Retail sale via mail order houses or via Internet
47.99	Άλλο λιανικό εμπόριο εκτός καταστημάτων, υπαίθριων πάγκων ή αγορών	23.037	5.293	2.944	261	14.539	Other retail sale not in stores, stalls or markets
47.99.1	Λιανικό εμπόριο από πλανόδιους πωλητές τροφίμων που δεν μπορούν να καταναλωθούν αμέσως	1.736	274	112	21	1.329	Retail sale of food products by mobile sellers

(συν.-cont'd)

ΠΙΝΑΚΑΣ 8. (συνεχ.). ΑΚΑΘΑΡΙΣΤΗ ΑΞΙΑ ΠΑΡΑΓΩΓΗΣ, ΕΞΟΔΑ ΚΑΙ ΠΡΟΣΤΙΘΕΜΕΝΗ ΑΞΙΑ ΚΑΤΑ ΔΡΑΣΤΗΡΙΟΤΗΤΑ 2011
TABLE 8. (cont'd). GROSS OUTPUT, COSTS AND VALUE ADDED BY ACTIVITY 2011

Κώδικας NACE Rev.2 Code	Δραστηριότητα	Ακαθάριστη αξία παραγωγής					Activity
		Άμεσα έξοδα	Διοικητικά έξοδα	Ενοίκια που πληρώθηκαν	Προστι- θέμενη αξία	Value added	
		(1)	(2)	(3)	(4)	5=(1-2-3-4)	(€000's)
		Gross output	Direct costs	Adminis- trative costs	Rents paid	Value added	
47.99.2	Λιανικό εμπόριο από πλανόδιους πωλητές υποδημάτων, ειδών ένδυσης, υφασμάτων και κεντημάτων	682	164	50	1	467	Retail sale of textiles, wearing apparel, footwear and embroideries by mobile sellers
47.99.3/4 /6/9	Λιανικό εμπόριο από πλανόδιους πωλητές κασετών, δίσκων, πόσιμου νερού, εφημερίδων και άλλο λιανικό εμπόριο εκτός καταστημάτων, υπαίθριων πάγκων και αγορών	3.777	748	290	52	2.687	Retail sale of cassettes, records, drinking water and newspaper by mobile sellers and other retail sale not in stores, stalls or markets
47.99.5	Λαχειοπώλες	3.933	133	68	0	3.732	Lottery-ticket sellers
47.99.7	Λιανικό εμπόριο μέσω επιδείξεων στα σπίτια	12.909	3.974	2.424	187	6.324	Retail sale by door-to-door sales persons

ΠΙΝΑΚΑΣ 9. ΚΥΡΙΟΤΕΡΟΙ ΣΥΣΧΕΤΙΣΜΟΙ ΜΕΓΕΘΩΝ ΚΑΤΑ ΔΡΑΣΤΗΡΙΟΤΗΤΑ 2011

TABLE 9. MAIN OPERATING RATIOS BY ACTIVITY 2011

Κώδικας NACE Rev.2 Code	Δραστηριότητα	Εργατικό κόστος κατά εργαζόμενο άτομο	Ακαθάριστο περιθώριο κέρδους επί των πωλήσεων	Ακαθά- ριστη αξία παραγωγής επί του κύκλου εργασιών	Προστι- θέμενη αξία κατά άτομο	Αποθέ- ματα επί των πωλήσεων	Activity
		Labour cost, per person engaged (€)	Gross margin to sales (%)	Gross output to turnover (%)	Value added per person engaged (€)	Stock to sales (%)	
G	ΧΩΝΑΡΙΚΟ ΚΑΙ ΛΙΑΝΙΚΟ ΕΜΠΟΡΙΟ· ΕΠΙΣΚΕΥΗ ΜΗΧΑΝΟΚΙΝΗΤΩΝ ΟΧΗΜΑΤΩΝ ΚΑΙ ΜΟΤΟΣΙΚΛΑΤΙΣΤΩΝ	20.674	21,58	25,16	29.602	17,55	WHOLESALE AND RETAIL TRADE; REPAIR OF MOTOR VEHICLES AND MOTORCYCLES
45	ΧΩΝΑΡΙΚΟ ΚΑΙ ΛΙΑΝΙΚΟ ΕΜΠΟΡΙΟ ΚΑΙ ΕΠΙΣΚΕΥΗ ΜΗΧΑΝΟΚΙΝΗΤΩΝ ΟΧΗΜΑΤΩΝ ΚΑΙ ΜΟΤΟΣΙΚΛΑΤΙΣΤΩΝ	21.515	17,78	39,34	25.301	32,81	WHOLESALE AND RETAIL TRADE AND REPAIR OF MOTOR VEHICLES AND MOTORCYCLES
45.1	Πώληση μηχανοκίνητων οχημάτων	28.685	13,46	15,44	33.284	30,83	Sale of motor vehicles
<i>45.11</i>	<i>Πώληση αυτοκινήτων και ελαφρών μηχανοκίνητων οχημάτων</i>	<i>28.685</i>	<i>13,51</i>	<i>15,37</i>	<i>32.922</i>	<i>28,77</i>	<i>Sale of cars and light motor vehicles</i>
<i>45.19</i>	<i>Πώληση άλλων μηχανοκίνητων οχημάτων</i>	<i>28.684</i>	<i>11,30</i>	<i>18,67</i>	<i>59.632</i>	<i>126,17</i>	<i>Sale of other motor vehicles</i>
45.2	Συντήρηση και επισκευή μηχανοκίνητων οχημάτων	19.460	32,24	95,57	22.653	18,21	Maintenance and repair of motor vehicles
<i>45.20</i>	<i>Συντήρηση και επισκευή μηχανοκίνητων οχημάτων</i>	<i>19.460</i>	<i>32,24</i>	<i>95,57</i>	<i>22.653</i>	<i>18,21</i>	<i>Maintenance and repair of motor vehicles</i>
45.3	Πώληση μερών και εξαρτημάτων μηχανοκίνητων οχημάτων	21.915	31,81	34,67	27.419	40,66	Sale of motor vehicle parts and accessories
<i>45.31</i>	<i>Χονδρικό εμπόριο μερών, εξαρτημάτων και αξεσουάρ μηχανοκίνητων οχημάτων</i>	<i>22.552</i>	<i>31,10</i>	<i>33,73</i>	<i>28.697</i>	<i>37,20</i>	<i>Wholesale trade of motor vehicle parts and accessories</i>
<i>45.32</i>	<i>Λιανικό εμπόριο μερών, εξαρτημάτων και αξεσουάρ μηχανοκίνητων οχημάτων</i>	<i>19.143</i>	<i>36,58</i>	<i>40,79</i>	<i>21.861</i>	<i>63,94</i>	<i>Retail trade of motor vehicle parts and accessories</i>

(συν.-cont'd)

ΠΙΝΑΚΑΣ 9. (συνεχ.). ΚΥΡΙΟΤΕΡΟΙ ΣΥΣΧΕΤΙΣΜΟΙ ΜΕΓΕΘΩΝ ΚΑΤΑ ΔΡΑΣΤΗΡΙΟΤΗΤΑ 2011
TABLE 9. (cont'd). MAIN OPERATING RATIOS BY ACTIVITY 2011

Κώδικας NACE Rev.2 Code	Δραστηριότητα	Εργατικό κόστος κατά εργαζόμενο άτομο	Ακαθάριστο περιθώριο κέρδους επί των πωλήσεων	Ακαθά- ριστη αξία παραγωγής επί του κύκλου εργασιών	Προστι- θέμενη αξία κατά άτομο	Αποθέ- ματα επί των πωλήσεων	Activity
		Labour cost, per person engaged (€)	Gross margin to sales (%)	Gross output to turnover (%)	Value added to person engaged (€)	Stock to sales (%)	
45.4	Πώληση, συντήρηση και επισκευή μοτοσυκλετών και των μερών και εξαρτημάτων τους	15.955	22,02	35,27	16.495	45,90	Sale, maintenance and repair of motorcycles and related parts and accessories
45.40	Πώληση, συντήρηση και επισκευή μοτοσυκλετών και των μερών και εξαρτημάτων τους	15.955	22,02	35,27	16.495	45,90	<i>Sale, maintenance and repair of motorcycles and related parts and accessories</i>
46	ΧΟΝΔΡΙΚΟ ΕΜΠΟΡΙΟ, ΕΚΤΟΣ ΑΠΟ ΤΟ ΕΜΠΟΡΙΟ ΜΗΧΑΝΟΚΙΝΗΤΩΝ ΟΧΗΜΑΤΩΝ ΚΑΙ ΜΟΤΟΣΙΚΑΕΤΩΝ	25.594	19,36	22,46	42.985	14,10	WHOLESALE TRADE, EXCEPT OF MOTOR VEHICLES AND MOTORCYCLES
46.1	Χονδρικό εμπόριο έναντι αμοιβής ή βάσει σύμβασης	41.239	40,19	98,30	65.384	..	Wholesale on a fee or contract basis
46.11	Εμπορικοί αντιπρόσωποι που μεσολαβούν στην πώληση γεωργικών προϊόντων υλών, ζώωντων ζώων, κλωστοϋφαντουργικών προϊόντων υλών και ημιτελών προϊόντων	17.500	..	100,00	22.333	..	<i>Agents involved in the sale of agricultural raw materials, live animals, textile raw materials and semi-finished goods</i>
46.12	Εμπορικοί αντιπρόσωποι που μεσολαβούν στην πώληση καυσίμων, μεταλλευμάτων, μετάλλων και βιομηχανικών χημικών προϊόντων	70.529	..	100,70	127.180	..	<i>Agents involved in the sale of fuels, ores, metals and industrial chemicals</i>
46.13	Εμπορικοί αντιπρόσωποι που μεσολαβούν στην πώληση ξυλείας και οικοδομικών υλικών	30.000	6,05	65,62	40.657	0,00	<i>Agents involved in the sale of timber and building materials</i>
46.14	Εμπορικοί αντιπρόσωποι που μεσολαβούν στην πώληση μηχανημάτων, βιομηχανικού εξοπλισμού, πλοίων και αεροσκαφών	38.537	..	100,00	43.556	..	<i>Agents involved in the sale of machinery, industrial equipment, ships and aircraft</i>
46.15	Εμπορικοί αντιπρόσωποι που μεσολαβούν στην πώληση επίπλων, ειδών οικιακής χρήσης, σιδηρικών και ειδών κερκαλερίας	28.000	..	100,00	34.813	..	<i>Agents involved in the sale of furniture, household goods, hardware and ironmongery</i>

(συν.-cont'd)

ΠΙΝΑΚΑΣ 9. (συνεχ.). ΚΥΡΙΟΤΕΡΟΙ ΣΥΣΧΕΤΙΣΜΟΙ ΜΕΓΕΘΩΝ ΚΑΤΑ ΔΡΑΣΤΗΡΙΟΤΗΤΑ 2011

TABLE 9. (cont'd). MAIN OPERATING RATIOS BY ACTIVITY 2011

Κωδικός NACE Rev.2 Code	Δραστηριότητα	Εργατικό κόστος κατά εργαζόμενο άτομο	Ακαθάριστο περιθώριο κέρδους επί των πωλήσεων	Ακαθά- ριστη αξία παραγωγής επί του κύκλου εργασιών	Προστι- θέμενη αξία κατά άτομο	Αποθέ- ματα επί των πωλήσεων	Activity
		Labour cost, per person engaged (€)	Gross margin to sales (%)	Gross output to turnover (%)	Value added to person engaged (€)	Stock to sales (%)	
46.16	Εμπορικοί αντιπρόσωποι που μεσολαβούν στην πώληση κλωστοϋφαντουργικών προϊόντων, ενδυμάτων, γυναικικών, υποδημάτων και δερμάτινων προϊόντων	32.600	..	100,00	72.040	..	Agents involved in the sale of textiles, clothing, fur, footwear and leather goods
46.17	Εμπορικοί αντιπρόσωποι που μεσολαβούν στην πώληση τροφίμων, ποτών και καπνού	39.733	..	100,49	92.257	..	Agents involved in the sale of food, beverages and tobacco
46.18	Εμπορικοί αντιπρόσωποι ειδικευμένοι στην πώληση άλλων συγκεκριμένων προϊόντων	35.741	..	100,35	52.955	..	Agents specialized in the sale of other particular products
46.19	Εμπορικοί αντιπρόσωποι που μεσολαβούν στην πώληση διαφόρων ειδών	37.559	54,45	90,58	45.198	0,00	Agents involved in the sale of a variety of goods
46.2	Χονδρικό εμπόριο ακατέργαστων γεωργικών πρώτων υλών και ζώντων ζώων	22.884	9,88	10,29	34.214	9,02	Wholesale of agricultural raw materials and live animals
46.21	Χονδρικό εμπόριο σιτηρών, ακατέργαστου καπνού, σπόρων και ζωοτροφών	27.166	7,90	8,18	41.701	7,93	Wholesale of grain, unmanufactured tobacco, seeds and animal feeds
46.22	Χονδρικό εμπόριο λουλουδιών και φυτών	15.298	34,89	36,98	23.306	24,36	Wholesale of flowers and plants
46.23	Χονδρικό εμπόριο ζώντων ζώων	13.200	17,31	17,31	16.100	1,66	Wholesale of live animals
46.24	Χονδρικό εμπόριο δερμάτων, προβίων και κατεργασμένου δέρματος	20.429	34,21	34,21	25.429	21,73	Wholesale of hides, skins and leather
46.3	Χονδρικό εμπόριο τροφίμων, ποτών και καπνού	23.813	20,16	21,51	38.693	9,66	Wholesale of food, beverages and tobacco

(cont.-cont'd)

ΠΙΝΑΚΑΣ 9. (συνεχ.). ΚΥΡΙΟΤΕΡΟΙ ΣΥΣΧΕΤΙΣΜΟΙ ΜΕΓΕΘΩΝ ΚΑΤΑ ΔΡΑΣΤΗΡΙΟΤΗΤΑ 2011

TABLE 9. (cont'd). MAIN OPERATING RATIOS BY ACTIVITY 2011

Κώδικας NACE Rev.2 Code	Δραστηριότητα	Εργατικό κόστος κατά εργαζόμενο άτομο	Ακαθάριστο περιθώριο κέρδους επί των πωλήσεων	Ακαθά- ριστη αξία παραγωγής επί του κύκλου εργασιών	Προστι- θέμενη αξία κατά άτομο	Αποθέ- ματα επί των πωλήσεων	Activity
		Labour cost, per person engaged (€)	Gross margin to sales (%)	Gross output to turnover (%)	Value added per person engaged (€)	Stock to sales (%)	
46.31	Χονδρικό εμπόριο φρούτων και λαχανικών	19.678	22,08	24,25	30.154	3,69	Wholesale of fruits and vegetables
46.32	Χονδρικό εμπόριο κρέατος και προϊόντων κρέατος	22.569	17,69	18,40	32.712	4,39	Wholesale of meat and meat products
46.33	Χονδρικό εμπόριο γαλακτοκομικών προϊόντων, αβγών και βρώσιμων ελαίων και λιπών	22.325	11,42	12,17	58.178	3,03	Wholesale of dairy products, eggs and edible oils and fats
46.34	Χονδρικό εμπόριο ποτών	25.127	24,34	25,22	31.437	14,04	Wholesale of beverages
46.35	Χονδρικό εμπόριο προϊόντων καπνού	34.653	17,13	18,06	191.759	8,02	Wholesale of tobacco products
46.36	Χονδρικό εμπόριο ζάχαρης, σοκολάτας και ειδών ζαχαροπλαστικής	27.062	23,88	24,58	34.801	17,10	Wholesale of sugar and chocolate and sugar confectionery
46.37	Χονδρικό εμπόριο καφέ, τσαγιού, κακάου και μπαχαρικών	18.952	32,08	32,79	31.919	16,58	Wholesale of coffee, tea, cocoa and spices
46.38	Χονδρικό εμπόριο άλλων προφίμων, συμπεριλαμβανομένων ψαριών, καρκτινοειδών και μελάκων	24.041	22,35	22,98	25.831	18,66	Wholesale of other food, including fish, crustaceans and molluscs
46.39	Μη ειδικευμένο χονδρικό εμπόριο προφίμων, ποτών και καπνού	24.659	20,30	21,96	34.868	12,25	Non-specialized wholesale of food, beverages and tobacco
46.4	Χονδρικό εμπόριο ειδών οικιακής χρήσης	22.914	27,44	29,02	32.647	19,84	Wholesale of household goods
46.41	Χονδρικό εμπόριο κλωστοϋφαντουργικών προϊόντων	20.395	39,17	41,05	26.545	40,65	Wholesale of textiles
46.42	Χονδρικό εμπόριο ενδυμάτων και υποδημάτων	17.631	31,07	32,45	21.744	16,67	Wholesale of clothing and footwear

(συν.-cont'd)

ΠΙΝΑΚΑΣ 9. (συνεχ.). ΚΥΡΙΟΤΕΡΟΙ ΣΥΣΧΕΤΙΣΜΟΙ ΜΕΓΕΘΩΝ ΚΑΤΑ ΔΡΑΣΤΗΡΙΟΤΗΤΑ 2011

TABLE 9. (cont'd). MAIN OPERATING RATIOS BY ACTIVITY 2011

Κώδικας NACE Rev.2 Code	Δραστηριότητα	Εργατικό κόστος κατά εργαζόμενο άτομο	Ακαθάριστο περιθώριο κέρδους επί των πωλήσεων	Ακαθά- ριστη αξία παραγωγής επί του κύκλου εργασιών	Προστι- θέμενη αξία κατά άτομο	Αποθέ- ματα επί των πωλήσεων	Activity
		Labour cost, per person engaged (€)	Gross margin to sales (%)	Gross output to turnover (%)	Value added to turnover (%)	Stock to sales (%)	
46.43	Χονδρικό εμπόριο ηλεκτρικών οικιακών συσκευιών	23.141	23,29	24,35	17,08	35,71	Wholesale of electrical household appliances
46.44	Χονδρικό εμπόριο ειδών πορσελάνης και γυαλικών και υλικών καθαρισμού	23.908	39,10	39,29	22,63	15,62	Wholesale of china and glassware and cleaning materials
46.45	Χονδρικό εμπόριο αρωμάτων και καλλυντικών	22.964	40,27	42,51	26,12	19,44	Wholesale of perfume and cosmetics
46.46	Χονδρικό εμπόριο φαρμακευτικών προϊόντων	29.939	16,39	17,98	12,64	12,00	Wholesale of pharmaceutical goods
46.47	Χονδρικό εμπόριο επίπλων, χαλιών και φωτιστικών	22.106	39,56	39,85	28,95	49,02	Wholesale of furniture, carpets and lighting equipment
46.48	Χονδρικό εμπόριο ρολογιών και κοσμημάτων	17.647	47,12	50,49	25,25	73,41	Wholesale of watches and jewellery
46.49	Χονδρικό εμπόριο άλλων ειδών οικιακής χρήσης	20.546	30,61	32,69	20,38	21,74	Wholesale of other household goods
46.5	Χονδρικό εμπόριο εξοπλισμού πληροφοριακών και επικοινωνιακών συστημάτων	25.358	13,70	19,50	12,85	13,19	Wholesale of information and communication equipment
46.51	Χονδρικό εμπόριο ηλεκτρονικών υπολογιστών, περιφερειακού εξοπλισμού υπολογιστών και λογισμικού	27.447	13,60	18,75	12,70	11,81	Wholesale of computers, computer peripheral equipment and software
46.52	Χονδρικό εμπόριο ηλεκτρονικού και τηλεπικοινωνιακού εξοπλισμού και εξαρτημάτων	18.648	14,37	24,25	13,82	22,41	Wholesale of electronic and telecommunications equipment and parts

(συν.-cont'd)

ΠΙΝΑΚΑΣ 9. (συνεχ.). ΚΥΡΙΟΤΕΡΟΙ ΣΥΣΧΕΤΙΣΜΟΙ ΜΕΓΕΘΩΝ ΚΑΤΑ ΔΡΑΣΤΗΡΙΟΤΗΤΑ 2011

TABLE 9. (cont'd). MAIN OPERATING RATIOS BY ACTIVITY 2011

Κώδικας NACE Rev.2 Code	Δραστηριότητα	Εργατικό κόστος κατά εργαζόμενο άτομο	Ακαθάριστο περιθώριο κέρδους επί των πωλήσεων	Ακαθά- ριστη αξία παραγωγής επί του κύκλου εργασιών	Προστι- θέμενη αξία κατά άτομο	Αποθέ- ματα επί των πωλήσεων	Activity
		Labour cost, per person engaged (€)	Gross margin to sales (%)	Gross output to turnover (%)	Value added to turnover (%)	Stock to sales (%)	
46.6	Χονδρικό εμπόριο άλλων μηχανημάτων, εξοπλισμού και προμηθειών	24.939	33,30	36,19	25,25	39,94	Wholesale of other machinery, equipment and supplies
46.61	Χονδρικό εμπόριο γεωργικών μηχανημάτων, εξοπλισμού και προμηθειών	26.113	36,24	37,59	22,83	47,80	Wholesale of agricultural machinery, equipment and supplies
46.62	Χονδρικό εμπόριο εργαλειομηχανών	22.526	46,76	46,76	25,39	167,30	Wholesale of machine tools
46.63	Χονδρικό εμπόριο εξορυκτικών μηχανημάτων, καθώς και μηχανημάτων για κατασκευαστικά έργα και έργα πολιτικού μηχανικού	28.140	33,80	37,20	25,87	52,41	Wholesale of mining, construction and civil engineering machinery
46.64	Χονδρικό εμπόριο μηχανημάτων για την κλωστοϋφαντουργική βιομηχανία, και χονδρικό εμπόριο ραπτομηχανών και πλεκτομηχανών	8.000	28,47	28,47	19,53	7,06	Wholesale of machinery for the textile industry and of sewing and knitting machines
46.65	Χονδρικό εμπόριο επίπλων γραφείου	21.413	39,28	39,74	30,12	27,50	Wholesale of office furniture
46.66	Χονδρικό εμπόριο άλλων μηχανών και εξοπλισμού γραφείου	26.180	44,17	44,81	32,36	29,39	Wholesale of other office machinery and equipment
46.69	Χονδρικό εμπόριο άλλων μηχανημάτων και εξοπλισμού	24.467	31,82	35,09	24,83	36,83	Wholesale of other machinery and equipment
46.7	Άλλο ειδικευμένο χονδρικό εμπόριο	28.691	14,78	15,67	11,62	12,17	Other specialized wholesale
46.71	Χονδρικό εμπόριο στερεών, υγρών και αέριων καυσίμων και συναφών προϊόντων	49.260	11,14	11,61	8,72	4,39	Wholesale of solid, liquid and gaseous fuels and related products

(συν.-cont'd)

ΠΙΝΑΚΑΣ 9. (συνεχ.). ΚΥΡΙΟΤΕΡΟΙ ΣΥΣΧΕΤΙΣΜΟΙ ΜΕΓΕΘΩΝ ΚΑΤΑ ΔΡΑΣΤΗΡΙΟΤΗΤΑ 2011

TABLE 9. (cont'd). MAIN OPERATING RATIOS BY ACTIVITY 2011

Κώδικας NACE Rev.2 Code	Δραστηριότητα	Εργατικό κόστος κατά εργαζόμενο άτομο	Ακαθάριστο περιθώριο κέρδους επί των πωλήσεων	Ακαθά- ριστη αξία παραγωγής επί του κύκλου εργασιών	Προστι- θέμενη αξία κατά άτομο	Προστι- θέμενη αξία επί του κύκλου εργασιών	Προστι- θέμενη αξία κατά άτομο	Αποθέ- ματα επί των πωλήσεων	Activity
		Labour cost, per person engaged (€)	Gross margin to sales (%)	Gross output to turnover (%)	Value added to turnover (%)	Value added per person engaged (€)	Value added per person engaged (€)	Stock to sales (%)	
46.72	Χονδρικό εμπόριο μετάλλων και μεταλλευμάτων	18.118	11,73	11,79	7,87	28.475	28.475	30,01	Wholesale of metals and metal ores
46.73	Χονδρικό εμπόριο ξυλείας, οικοδομικών υλικών και ειδών υγιεινής	23.789	25,06	27,72	20,26	36.784	36.784	35,27	Wholesale of wood, construction materials and sanitary equipment
46.74	Χονδρικό εμπόριο σιδηρικών, υδραυλικών ειδών και εξοπλισμού και προμηθειών για εγκαταστάσεις θέρμανσης	26.833	33,34	34,10	25,49	45.620	45.620	37,19	Wholesale of hardware, plumbing and heating equipment and supplies
46.75	Χονδρικό εμπόριο χημικών προϊόντων	27.057	26,34	28,17	20,56	41.679	41.679	25,09	Wholesale of chemical products
46.76	Χονδρικό εμπόριο άλλων ενδιάμεσων προϊόντων	19.779	25,60	25,90	17,93	24.824	24.824	32,04	Wholesale of other intermediate products
46.77	Χονδρικό εμπόριο απορριμμάτων και υπολειμμάτων	14.368	26,46	29,46	20,54	14.526	14.526	1,49	Wholesale of waste and scrap
46.9	Μη ειδικευμένο χονδρικό εμπόριο	21.846	21,69	23,81	15,94	31.907	31.907	20,93	Non-specialized wholesale trade
46.90	Μη ειδικευμένο χονδρικό εμπόριο	21.846	21,69	23,81	15,94	31.907	31.907	20,93	Non-specialized wholesale trade
47	ΛΙΑΝΙΚΟ ΕΜΠΟΡΙΟ, ΕΚΤΟΣ ΑΠΟ ΤΟ ΕΜΠΟΡΙΟ ΜΗΧΑΝΟΚΙΝΗΤΩΝ ΟΧΗΜΑΤΩΝ ΚΑΙ ΜΟΤΟΣΙΚΛΕΤΩΝ	17.903	24,21	25,46	15,60	23.355	23.355	18,98	RETAIL TRADE, EXCEPT OF MOTOR VEHICLES AND MOTORCYCLES
47.1	Λιανικό εμπόριο σε μη ειδικευμένα καταστήματα	17.495	19,27	20,57	12,77	21.808	21.808	12,80	Retail sale in non-specialized stores

(συν.-cont'd)

ΠΙΝΑΚΑΣ 9. (συνέχ.). ΚΥΡΙΟΤΕΡΟΙ ΣΥΣΧΕΤΙΣΜΟΙ ΜΕΓΕΘΩΝ ΚΑΤΑ ΔΡΑΣΤΗΡΙΟΤΗΤΑ 2011

TABLE 9. (cont'd). MAIN OPERATING RATIOS BY ACTIVITY 2011

Κώδικας NACE Rev.2 Code	Δραστηριότητα	Εργατικό κόστος κατά εργαζόμενο άτομο	Ακαθάριστο περιθώριο κερδους επί των πωλήσεων	Ακαθά- ριστη αξία παραγωγής επί του κύκλου εργασιών	Προστι- θέμενη αξία κατά άτομο	Αποθέ- ματα επί των πωλήσεων	Activity
		Labour cost, per person engaged (€)	Gross margin to sales (%)	Gross output to turnover (%)	Value added to person engaged (€)	Stock to sales (%)	
47.11	Λιανικό εμπόριο σε μη ειδικευμένα καταστήματα που πωλούν κυρίως πρόφιμα, πατά ή καπνό	16.588	18,12	19,13	22.240	12,43	Retail sale in non-specialized stores with food, beverages or tobacco predominating
47.19	Άλλο λιανικό εμπόριο σε μη ειδικευμένα καταστήματα	19.706	22,74	24,89	20.757	13,92	Other retail sale in non-specialized stores
47.2	Λιανικό εμπόριο τροφίμων, ποτών και καπνού σε ειδικευμένα καταστήματα	18.596	21,58	22,07	23.478	6,35	Retail sale of food, beverages and tobacco in specialized stores
47.21	Λιανικό εμπόριο φρούτων και λαχανικών σε ειδικευμένα καταστήματα	16.927	17,58	17,62	22.266	7,56	Retail sale of fruit and vegetables in specialized stores
47.22	Λιανικό εμπόριο κρέατος και προϊόντων κρέατος σε ειδικευμένα καταστήματα	20.825	21,21	22,02	23.260	1,10	Retail sale of meat and meat products in specialized stores
47.23	Λιανικό εμπόριο ψαριών, καρκινοειδών και μαλάκίων σε ειδικευμένα καταστήματα	18.457	30,31	30,72	28.331	17,56	Retail sale of fish, crustaceans and molluscs in specialized stores
47.24	Λιανικό εμπόριο ψωμιού, αρτοσκευασμάτων και λοιπών ειδών αρτοποιίας και ζαχαροπλαστικής σε ειδικευμένα καταστήματα	14.709	36,66	36,93	15.722	21,68	Retail sale of bread, cakes, flour confectionery and sugar confectionery in specialized stores
47.25	Λιανικό εμπόριο ποτών σε ειδικευμένα καταστήματα	15.027	22,22	23,61	33.904	8,56	Retail sale of beverages in specialized stores
47.26	Λιανικό εμπόριο προϊόντων καπνού σε ειδικευμένα καταστήματα	15.833	10,61	10,61	27.167	4,82	Retail sale of tobacco products in specialized stores
47.29	Λιανικό εμπόριο άλλων τροφίμων σε ειδικευμένα καταστήματα	12.623	36,59	36,59	12.868	6,84	Other retail sale of food in specialized stores

(συν.-cont'd)

ΠΙΝΑΚΑΣ 9. (συνεχ.). ΚΥΡΙΟΤΕΡΟΙ ΣΥΣΧΕΤΙΣΜΟΙ ΜΕΓΕΘΩΝ ΚΑΤΑ ΔΡΑΣΤΗΡΙΟΤΗΤΑ 2011

TABLE 9. (cont'd). MAIN OPERATING RATIOS BY ACTIVITY 2011

Κώδικας NACE Rev.2 Code	Δραστηριότητα	Εργατικό κόστος κατά εργαζόμενο άτομο	Ακαθάριστο περιθώριο κέρδους επί των πωλήσεων	Ακαθά- ριστη αξία παραγωγής επί του κύκλου εργασιών	Προστι- θέμενη αξία κατά άτομο	Προστι- θέμενη αξία επί του κύκλου εργασιών	Προστι- θέμενη αξία κατά άτομο	Αποθέ- ματα επί των πωλήσεων	Activity
		Gross margin to sales (%)	Gross output turnover (%)	Value added to turnover (%)	Value added per person engaged (€)	Value added to turnover (%)	Value added per person engaged (€)	Stock to sales (%)	
47.3	Λιανικό εμπόριο καυσίμων κίνησης σε ειδικευμένα καταστήματα	17.121	4,98	5,58	4,30	26.328	2,25	Retail sale of automotive fuel in specialized stores	
47.30	Λιανικό εμπόριο καυσίμων κίνησης σε ειδικευμένα καταστήματα (σταθμοί βενζίνης)	17.121	4,98	5,58	4,30	26.328	2,25	Retail sale of automotive fuel in specialized stores (petrol stations)	
47.4	Λιανικό εμπόριο εξοπλισμού πληροφοριακών και επικοινωνιακών συστημάτων σε ειδικευμένα καταστήματα	22.398	25,69	32,98	22,12	24.999	27,70	Retail sale of information and communication equipment in specialized stores	
47.41	Λιανικό εμπόριο ηλεκτρονικών υπολογιστών, περιφερειακών μονάδων υπολογιστών και λογισμικού σε ειδικευμένα καταστήματα (συμπερ. των βιντεοπαιχνιδιών)	23.347	26,26	36,07	24,26	27.519	23,85	Retail sale of computers, peripheral units and software in specialized stores (incl. videogames)	
47.42	Λιανικό εμπόριο τηλεπικοινωνιακού εξοπλισμού σε ειδικευμένα καταστήματα	22.478	26,56	32,11	22,20	22.814	28,89	Retail sale of telecommunications equipment in specialized stores	
47.43	Λιανικό εμπόριο εξοπλισμού ήχου και εικόνας σε ειδικευμένα καταστήματα (ραδιοφωνικές και τηλεοπτικές συσκευές)	15.840	20,71	22,71	12,62	21.384	38,42	Retail sale of audio and video equipment in specialized stores (radio and television goods)	
47.5	Λιανικό εμπόριο άλλου οικιακού εξοπλισμού σε ειδικευμένα καταστήματα	19.352	34,48	35,74	20,59	22.962	42,17	Retail sale of other household equipment in specialized stores	
47.51	Λιανικό εμπόριο κλωστοϋφαντουργικών προϊόντων σε ειδικευμένα καταστήματα	15.301	55,20	57,66	38,01	15.869	100,01	Retail sale of textiles in specialized stores	
47.52	Λιανικό εμπόριο σιδηρικών, χρωμάτων και τζαμιών σε ειδικευμένα καταστήματα	21.191	33,89	35,03	22,93	28.426	37,98	Retail sale of hardware, paints and glass in specialized stores	

(συν. -cont'd)

ΠΙΝΑΚΑΣ 9. (συνεχ.). ΚΥΡΙΟΤΕΡΟΙ ΣΥΣΧΕΤΙΣΜΟΙ ΜΕΓΕΘΩΝ ΚΑΤΑ ΔΡΑΣΤΗΡΙΟΤΗΤΑ 2011
TABLE 9. (cont'd). MAIN OPERATING RATIOS BY ACTIVITY 2011

Κώδικας NACE Rev.2 Code	Δραστηριότητα	Εργατικό κόστος κατά εργαζόμενο άτομο	Ακαθάριστο περιθώριο κέρδους επί των πωλήσεων	Ακαθά- ριστη αξία παραγωγής επί του κύκλου εργασιών	Προστι- θέμενη αξία επί του κύκλου εργασιών	Προστι- θέμενη αξία κατά άτομο	Αποθέ- ματα επί των πωλήσεων	Activity
		Labour cost, per person engaged (€)	Gross margin to sales (%)	Gross output to turnover (%)	Value added to turnover (%)	Value added per person engaged (€)	Stock to sales (%)	
47.53	Λιανικό εμπόριο χαλιών, κλιμαίων και επενδύσεων δαπέδου και τοίχου σε ειδικευμένα καταστήματα	16.780	50,13	51,84	30,48	19.797	59,10	Retail sale of carpets, rugs, wall and floor coverings in specialized stores
47.54	Λιανικό εμπόριο ηλεκτρικών οικιακών συσκευών σε ειδικευμένα καταστήματα	20.840	24,15	25,25	13,07	21.854	40,29	Retail sale of electrical household appliances in specialized stores
47.59	Λιανικό εμπόριο επίπλων, φωτιστικών και άλλων ειδών οικιακής χρήσης σε ειδικευμένα καταστήματα	18.579	40,55	41,83	22,36	21.674	40,51	Retail sale of furniture, lighting equipment and other household articles in specialized stores
47.6	Λιανικό εμπόριο επιμορφωτικών ειδών και ειδών ψυχαγωγίας σε ειδικευμένα καταστήματα	16.066	40,12	41,95	31,32	28.262	36,35	Retail sale of cultural and recreation goods in specialized stores
47.61	Λιανικό εμπόριο βιβλίων σε ειδικευμένα καταστήματα	15.721	37,04	38,07	25,11	15.954	64,53	Retail sale of books in specialized stores
47.62	Λιανικό εμπόριο εφημερίδων και γραφικής ύλης σε ειδικευμένα καταστήματα	17.102	39,46	39,50	27,21	18.143	28,50	Retail sale of newspapers and stationery in specialized stores
47.63	Λιανικό εμπόριο εγγραφών μουσικής και εικόνας σε ειδικευμένα καταστήματα	19.500	38,73	38,73	23,14	19.941	57,74	Retail sale of music and video recordings in specialized stores
47.64	Λιανικό εμπόριο αθλητικού εξοπλισμού σε ειδικευμένα καταστήματα (σμιπ. ποδήλατα, είδη αλιείας, κατασκήνωσης, κνηριού, βάρκες και σκάφη αναψυχής)	14.648	27,91	29,72	21,43	17.489	32,50	Retail sale of sporting equipment in specialized stores (incl. bicycles, fishing goods, camping and hunting equipment, boats and yachts)

(συν.-cont'd)

ΠΙΝΑΚΑΣ 9. (συνεχ.). ΚΥΡΙΟΤΕΡΟΙ ΣΥΣΧΕΤΙΣΜΟΙ ΜΕΓΕΘΩΝ ΚΑΤΑ ΔΡΑΣΤΗΡΙΟΤΗΤΑ 2011

TABLE 9. (cont'd). MAIN OPERATING RATIOS BY ACTIVITY 2011

Κώδικας NACE Rev.2 Code	Δραστηριότητα	Εργατικό κόστος κατά εργαζόμενο άτομο	Ακαθάριστο περιθώριο κέρδους επί των πωλήσεων	Ακαθά- ριστη αξία παραγωγής επί του κύκλου εργασιών	Προστι- θέμενη αξία κατά άτομο	Αποθέ- ματα επί των πωλήσεων	Activity
		Labour cost, per person engaged (€)	Gross margin to sales (%)	Gross output to turnover (%)	Value added per person engaged (€)	Stock to sales (%)	
47.65	Λιανικό εμπόριο παιχνιδιών κάθε είδους σε ειδικευμένα καταστήματα (εκτός των βιντεοπαιχνιδιών)	16.125	46,28	49,39	57.509	24,57	Retail sale of games and toys in specialized stores (excl. video games)
47.7	Λιανικό εμπόριο άλλων ειδών σε ειδικευμένα καταστήματα	17.482	40,05	40,75	24.512	30,80	Retail sale of other goods in specialized stores
47.71	Λιανικό εμπόριο ενδυμάτων σε ειδικευμένα καταστήματα	15.292	43,14	43,51	22.892	27,79	Retail sale of clothing in specialized stores
47.72	Λιανικό εμπόριο υποδημάτων και δερμάτινων ειδών σε ειδικευμένα καταστήματα	16.027	43,18	43,71	20.207	29,54	Retail sale of footwear and leather goods in specialized stores
47.73	Φαρμακευτικά είδη σε ειδικευμένα καταστήματα	22.617	24,00	24,63	33.098	19,65	Dispensing chemist in specialized stores
47.74	Λιανικό εμπόριο ιατρικών και ορθοπαιδικών ειδών σε ειδικευμένα καταστήματα	15.577	40,72	40,72	24.154	3,61	Retail sale of medical and orthopaedic goods in specialized stores
47.75	Λιανικό εμπόριο καλλυντικών και ειδών καλλωπισμού σε ειδικευμένα καταστήματα	20.668	34,25	35,53	32.218	26,13	Retail sale of cosmetic and toilet articles in specialized stores
47.76	Λιανικό εμπόριο λουλουδιών, φυτών, σπόρων, λπασιμάτων, ζώων συντροφιάς και σχετικών ζωοτροφών σε ειδικευμένα καταστήματα	18.123	40,33	41,10	23.112	25,60	Retail sale of flowers, plants, seeds, fertilizers, pet animals and pet food in specialized stores
47.77	Λιανικό εμπόριο ρολογιών και κοσμημάτων σε ειδικευμένα καταστήματα	19.434	49,11	49,33	23.011	102,09	Retail sale of watches and jewellery in specialized stores

(συν.-cont'd)

ΠΙΝΑΚΑΣ 9. (συνεξ.). ΚΥΡΙΟΤΕΡΟΙ ΣΥΣΧΕΤΙΣΜΟΙ ΜΕΤΕΘΩΝ ΚΑΤΑ ΔΡΑΣΤΗΡΙΟΤΗΤΑ 2011
TABLE 9. (cont'd). MAIN OPERATING RATIOS BY ACTIVITY 2011

Κώδικας NACE Rev.2 Code	Δραστηριότητα	Εργατικό κόστος κατά εργαζόμενο άτομο	Ακαθά- ριστο αξία παραγωγής επί του κύκλου εργασιών	Προστι- θέμενη αξία κατά άτομο	Προστι- θέμενη αξία επί του κύκλου εργασιών	Αποθέ- ματα επί των πωλήσεων	Activity
		Gross margin to sales (%)	Gross output to turnover (%)	Value added per person engaged (€)	Value added to turnover (%)	Stock to sales (%)	
47.78	Άλλο λιανικό εμπόριο καινούργιων ειδών σε ειδικευμένα καταστήματα	42,10	43,37	19.640	24,86	32,78	Other retail sale of new goods in specialized stores
47.79	Λιανικό εμπόριο μεταχειρισμένων ειδών σε καταστήματα (συμπερ. δημοπρασιών)	71,70	76,96	11.714	47,28	91,76	Retail sale of second-hand goods in stores (incl. auctioning houses)
47.8 47.81	Λιανικό εμπόριο σε υπαίθριους πάγκους και αγορές Λιανικό εμπόριο τροφίμων, ποτών και καπνού σε υπαίθριους πάγκους και αγορές (περ. πλανόδιους στα πανηγύρια)	47,66	48,09	14.205	30,50	2,15	Retail sale via stalls and markets
47.82	Λιανικό εμπόριο κλωστοϋφαντουργικών προϊόντων, ενδυμάτων και υποδημάτων σε υπαίθριους πάγκους και αγορές (περ. πλανόδιους στα πανηγύρια)	47,15	47,15	16.900	29,31	0,62	Retail sale via stalls and markets of food, beverages and tobacco products
47.89	Λιανικό εμπόριο άλλων ειδών σε υπαίθριους πάγκους και αγορές (περ. πλανόδιους στα πανηγύρια)	56,64	56,64	10.167	47,55	21,68	Retail sale via stalls and markets of textiles, clothing and footwear
47.9	Λιανικό εμπόριο εκτός καταστημάτων, υπαίθριων πάγκων ή αγορών	26,49	27,55	13.784	17,07	5,93	Retail trade not in stores, stalls or markets
47.91	Λιανικό εμπόριο από επιχειρήσεις πωλήσεων με αλληλεγγύη ή μέσω διαδικτύου	31,38	35,88	16.403	17,79	40,79	Retail sale via mail order houses or via Internet
47.99	Άλλο λιανικό εμπόριο εκτός καταστημάτων, υπαίθριων πάγκων ή αγορών	26,15	26,97	13.565	17,02	3,49	Other retail sale not in stores, stalls or markets

ΠΙΝΑΚΑΣ 10. ΑΠΟΦΕΜΑΤΑ ΚΑΤΑ ΚΑΤΗΓΟΡΙΑ ΚΑΙ ΔΡΑΣΤΗΡΙΟΤΗΤΑ ΣΤΗΝ ΑΡΧΗ ΚΑΙ ΣΤΟ ΤΕΛΟΣ ΤΟΥ 2011
TABLE 10. STOCKS BY TYPE AND ACTIVITY AS AT BEGINNING AND END OF 2011

Κώδικας NACE Rev.2 Code	Δραστηριότητα	Εμπορεύματα για μεταπώληση Goods for resale		Προϊόντα που παράχθηκαν και ημιτελή προϊόντα Goods produced and semi finished goods		Πρώτες ύλες και υλικά συσκευασίας Raw and packing materials		Άλλα αποθέματα Other stocks		ΣΥΝΟΛΟ TOTAL		Activity	
		Αρχές του χρό- νου	Τέλος του χρό- νου	Αρχές του χρό- νου	Τέλος του χρό- νου	Αρχές του χρό- νου	Τέλος του χρό- νου	Αρχές του χρό- νου	Τέλος του χρό- νου	Αρχές του χρό- νου	Τέλος του χρό- νου		
		Start of year	End of year	Start of year	End of year	Start of year	End of year	Start of year	End of year	Start of year	End of year	Change in stocks	
G	ΧΟΝΔΡΙΚΟ ΚΑΙ ΛΙΑΝΙΚΟ ΕΜΠΟΡΙΟ· ΕΠΙΣΚΕΥΗ ΜΗΧΑΝΟΚΙΝΗΤΩΝ ΟΧΗΜΑΤΩΝ ΚΑΙ ΜΟΤΟΣΙΚΛΕΤΩΝ	2.089.056	2.071.682	979	997	18	15.220	17.563	2.343	759	753	-6	WHOLESALE AND RETAIL TRADE; REPAIR OF MOTOR VEHICLES AND MOTORCYCLES
45	ΧΟΝΔΡΙΚΟ ΚΑΙ ΛΙΑΝΙΚΟ ΕΜΠΟΡΙΟ ΚΑΙ ΕΠΙΣΚΕΥΗ ΜΗΧΑΝΟΚΙΝΗΤΩΝ ΟΧΗΜΑΤΩΝ ΚΑΙ ΜΟΤΟΣΙΚΛΕΤΩΝ	233.721	225.177	0	0	0	13.175	15.928	2.753	2	1	-1	WHOLESALE AND RETAIL TRADE AND REPAIR OF MOTOR VEHICLES AND MOTORCYCLES
45.1	Πώληση μηχανοκίνητων οχημάτων	165.856	156.941	0	0	0	0	0	0	0	0	0	Sale of motor vehicles
45.11	Πώληση αυτοκινήτων και ελαφρών μηχανοκίνητων οχημάτων	151.482	143.105	0	0	0	0	0	0	0	0	0	Sale of cars and light motor vehicles
45.19	Πώληση άλλων μηχανοκίνητων οχημάτων	14.374	13.836	0	0	0	0	0	0	0	0	0	Sale of other motor vehicles
45.2	Συντήρηση και επισκευή μηχανοκίνητων οχημάτων	3.025	3.512	0	0	0	12.929	15.582	2.653	2	1	-1	Maintenance and repair of motor vehicles
45.20	Συντήρηση και επισκευή μηχανοκίνητων οχημάτων	3.025	3.512	0	0	0	12.929	15.582	2.653	2	1	-1	Maintenance and repair of motor vehicles
45.3	Πώληση μέρων και εξαρτημάτων μηχανοκίνητων οχημάτων	58.685	58.200	0	0	0	241	313	72	0	0	0	Sale of motor vehicle parts and accessories

(cont.-cont d)

ΠΙΝΑΚΑΣ 10. (συνεχ.). ΛΙΠΘΕΜΑΤΑ ΚΑΤΑ ΚΑΤΗΓΟΡΙΑ ΚΑΙ ΔΡΑΣΤΗΡΙΟΤΗΤΑ ΣΤΗΝ ΑΡΧΗ ΚΑΙ ΣΤΟ ΤΕΛΟΣ ΤΟΥ 2011
TABLE 10. (cont'd). STOCKS BY TYPE AND ACTIVITY AS AT BEGINNING AND END OF 2011

Καδικας NACE Rev.2 Code	Δραστηριότητα	Εμπορεύματα για μεταπώληση Goods for resale		Προϊόντα που πρόσβηκαν και ημιτελή προϊόντα Goods produced and semi finished goods		Πρώτες ύλες και υλικά συσκευασίας Raw and packing materials		Άλλα αποθέματα Other stocks		ΣΥΝΟΛΟ TOTAL		Activity
		Αρχές του χρό- νου Start of year	Τέλος του χρό- νου End of year	Αρχές του χρό- νου Start of year	Τέλος του χρό- νου End of year	Αρχές του χρό- νου Start of year	Τέλος του χρό- νου End of year	Αρχές του χρό- νου Start of year	Τέλος του χρό- νου End of year	Αρχές του χρό- νου Start of year	Τέλος του χρό- νου End of year	
45.31	Χονδρικό εμπόριο μερών, εξαρτημάτων και αξεσουάρ μηχανοκίνητων οχημάτων	46.718	46.401	-317	0	0	0	0	0	0	0	Wholesale trade of motor vehicle parts and accessories
45.32	Λιανικό εμπόριο μερών, εξαρτημάτων και αξεσουάρ μηχανοκίνητων οχημάτων	11.967	11.799	-168	0	0	0	0	0	0	0	Retail trade of motor vehicle parts and accessories
45.4	Πώληση, συντήρηση και επισκευή μοτοσικλετών και των μερών και εξαρτημάτων τους	6.155	6.524	369	0	0	5	33	28	0	0	Sale, maintenance and repair of motorcycles and related parts and accessories
45.40	Πώληση, συντήρηση και επισκευή μοτοσικλετών και των μερών και εξαρτημάτων τους	6.155	6.524	369	0	0	5	33	28	0	0	Sale, maintenance and repair of motorcycles and related parts and accessories
46	ΧΟΝΔΡΙΚΟ ΕΜΠΟΡΙΟ, ΕΚΤΟΣ ΑΠΟ ΤΟ ΕΜΠΟΡΙΟ ΜΗΧΑΝΟΚΙΝΗΤΩΝ ΟΧΗΜΑΤΩΝ ΚΑΙ ΜΟΤΟΣΙΚΛΕΤΩΝ	776.943	778.050	1.107	0	0	1.669	1.235	-434	737	730	WHOLESALE TRADE, EXCEPT OF MOTOR VEHICLES AND MOTORCYCLES
46.1	Χονδρικό εμπόριο έναντι αμοιβής ή βάσει σύμβασης	0	0	0	0	0	0	0	0	0	0	Wholesale on a fee or contract basis

(€000's)

(cont.-cont'd)

ΠΙΝΑΚΑΣ 10. (συνεχ.). ΑΠΟΘΕΜΑΤΑ ΚΑΤΑ ΚΑΤΗΓΟΡΙΑ ΚΑΙ ΔΡΑΣΤΗΡΙΟΤΗΤΑ ΣΤΗΝ ΑΡΧΗ ΚΑΙ ΣΤΟ ΤΕΛΟΣ ΤΟΥ 2011
TABLE 10. (cont'd). STOCKS BY TYPE AND ACTIVITY AS AT BEGINNING AND END OF 2011

Κώδικας NACE Rev.2 Code	Δραστηριότητα	Εμπορεύματα για μεταπώληση Goods for resale		Προϊόντα που παράχθηκαν και ημιτελή προϊόντα Goods produced and semi finished goods		Πρώτες ύλες και υλικά συσκευασίας Raw and packing materials		Άλλα αποθέματα Other stocks		ΣΥΝΟΛΟ TOTAL		Activity
		Αρχές του χρό- νου Start of year	Τέλος του χρό- νου End of year	Αλλα- γή αποθε- μάτων Change in stocks	Αρχές του χρό- νου Start of year	Τέλος του χρό- νου End of year	Αλλα- γή αποθε- μάτων Change in stocks	Αρχές του χρό- νου Start of year	Τέλος του χρό- νου End of year	Αλλα- γή αποθε- μάτων Change in stocks		
46.11	Εμπορικοί αντιπρόσωποι που μεσολαβούν στην πώληση γεωργικών προϊόντων υλών, ζώων ζώων, κλωστοϋφαντουργικών πρώτων υλών και ημιτελών προϊόντων	0	0	0	0	0	0	0	0	0	0	Agents involved in the sale of agricultural raw materials, live animals, textile raw materials and semi-finished goods
46.12	Εμπορικοί αντιπρόσωποι που μεσολαβούν στην πώληση καισίμων, μεταλλευμάτων, μετάλλων και βιομηχανικών χημικών προϊόντων	0	0	0	0	0	0	0	0	0	0	Agents involved in the sale of fuels, ores, metals and industrial chemicals
46.13	Εμπορικοί αντιπρόσωποι που μεσολαβούν στην πώληση ξυλείας και οικοδομικών υλικών	0	0	0	0	0	0	0	0	0	0	Agents involved in the sale of timber and building materials
46.14	Εμπορικοί αντιπρόσωποι που μεσολαβούν στην πώληση μηχανημάτων, βιομηχανικού εξοπλισμού, πλοίων και αεροσκαφών	0	0	0	0	0	0	0	0	0	0	Agents involved in the sale of machinery, industrial equipment, ships and aircraft
46.15	Εμπορικοί αντιπρόσωποι που μεσολαβούν στην πώληση επιπλών, ειδών οικιακής χρήσης, σιδερικών και ειδών κρηκαλερίας	0	0	0	0	0	0	0	0	0	0	Agents involved in the sale of furniture, household goods, hardware and ironmongery

(συν.-cont'd)

ΠΙΝΑΚΑΣ 10. (συνεχ.). ΑΠΟΘΕΜΑΤΑ ΚΑΤΑ ΚΑΤΗΓΟΡΙΑ ΚΑΙ ΔΡΑΣΤΗΡΙΟΤΗΤΑ ΣΤΗΝ ΑΡΧΗ ΚΑΙ ΣΤΟ ΤΕΛΟΣ ΤΟΥ 2011
TABLE 10. (cont'd). STOCKS BY TYPE AND ACTIVITY AS AT BEGINNING AND END OF 2011

Κωδικός NACE Rev.2 Code	Δραστηριότητα	Εμπορεύματα για μεταπώληση Goods for resale			Προϊόντα που παράχθηκαν και ημιτελή προϊόντα Goods produced and semi finished goods			Πρώτες ύλες και υλικά σκευασίας Raw and packing materials			Άλλα αποθέματα Other stocks			ΣΥΝΟΛΟ TOTAL			Activity			
		Αρχές του χρό- νου	Τέλος του χρό- νου	Αλλα- γή αποθε- μάτων	Αρχές του χρό- νου	Τέλος του χρό- νου	Αλλα- γή αποθε- μάτων	Αρχές του χρό- νου	Τέλος του χρό- νου	Αλλα- γή αποθε- μάτων	Αρχές του χρό- νου	Τέλος του χρό- νου	Αλλα- γή αποθε- μάτων	Start of year	End of year	Change in stocks		Start of year	End of year	Change in stocks
46.16	Εμπορικοί αντιπρόσωποι που μεσολαβούν στην πώληση κλιματιστικών μηχανημάτων προϊόντων, ενδυμάτων, γονυναρικών, υποδημάτων και δερμάτινων προϊόντων	0	0	0	0	0	0	0	0	0	0	0	0	0	0	0	0	0	0	Agents involved in the sale of textiles, clothing, fur, footwear and leather goods
46.17	Εμπορικοί αντιπρόσωποι που μεσολαβούν στην πώληση προφίμων, ποτών και καπνού	0	0	0	0	0	0	0	0	0	0	0	0	0	0	0	0	0	0	Agents involved in the sale of food, beverages and tobacco
46.18	Εμπορικοί αντιπρόσωποι ειδικευμένοι στην πώληση άλλων συγκεκριμένων προϊόντων	0	0	0	0	0	0	0	0	0	0	0	0	0	0	0	0	0	0	Agents specialized in the sale of other particular products
46.19	Εμπορικοί αντιπρόσωποι που μεσολαβούν στην πώληση διαφόρων ειδών	0	0	0	0	0	0	0	0	0	0	0	0	0	0	0	0	0	0	Agents involved in the sale of a variety of goods
46.2	Χονδρικό εμπόριο ακατέ- ργαστων γεωργικών πρώτων υλών και ζώωντων ζώων	15.335	15.808	473	0	0	0	137	117	-20	700	695	-5	16.172	16.620	448	16.172	16.620	448	Wholesale of agricultural raw materials and live animals
46.21	Χονδρικό εμπόριο στηρών, ακατέργαστου καπνού, σπόρων και ζοοτροφών	12.414	12.546	132	0	0	0	135	113	-22	700	695	-5	13.249	13.354	105	13.249	13.354	105	Wholesale of grain, unmanufactured tobacco, seeds and animal feeds
46.22	Χονδρικό εμπόριο λουλουδιών και φυτών	2.748	3.074	326	0	0	0	2	4	2	0	0	0	2.750	3.078	328	2.750	3.078	328	Wholesale of flowers and plants

(συν.-cont'd)

ΠΙΝΑΚΑΣ 10. (συνεχ.). ΑΠΟΘΕΜΑΤΑ ΚΑΤΑ ΚΑΤΗΓΟΡΙΑ ΚΑΙ ΔΡΑΣΤΗΡΙΟΤΗΤΑ ΣΤΗΝ ΑΡΧΗ ΚΑΙ ΣΤΟ ΤΕΛΟΣ ΤΟΥ 2011

TABLE 10. (cont' d). STOCKS BY TYPE AND ACTIVITY AS AT BEGINNING AND END OF 2011

Κωδικός NACE Rev.2 Code	Δραστηριότητα	Εμπορεύματα για μεταπώληση Goods for resale		Προϊόντα που παραχθήκαν και ημιτελή προϊόντα Goods produced and semi finished goods		Πρώτες ύλες και υλικά σκευασίας Raw and packing materials		Άλλα αποθέματα Other stocks		ΣΥΝΟΛΟ TOTAL		Activity	
		Αρχές του χρό- νου Start of year	Τέλος του χρό- νου End of year	Αρχές του χρό- νου Start of year	Τέλος του χρό- νου End of year	Αρχές του χρό- νου Start of year	Τέλος του χρό- νου End of year	Αρχές του χρό- νου Start of year	Τέλος του χρό- νου End of year	Αρχές του χρό- νου Start of year	Τέλος του χρό- νου End of year		Change in stocks
46.23	Χονδρικό εμπόριο ζώων ζώνων	25	33	0	0	0	0	0	0	25	33	8	Wholesale of live animals
46.24	Χονδρικό εμπόριο δερμάτων, προβίων και κατεργασμένου δέρματος	148	155	0	0	0	0	0	0	148	155	7	Wholesale of hides, skins and leather
46.3	Χονδρικό εμπόριο τροφίμων, ποτών και κλπ	153.855	152.929	0	0	1.521	1.107	37	35	155.413	154.071	-1.342	Wholesale of food, beverages and tobacco
46.31	Χονδρικό εμπόριο φρούτων και λαχανικών	10.714	11.572	0	0	1.501	1.086	37	35	12.252	12.693	441	Wholesale of fruit and vegetables
46.32	Χονδρικό εμπόριο κρέατος και προϊόντων κρέατος	3.987	3.715	0	0	7	7	0	0	3.994	3.722	-272	Wholesale of meat and meat products
46.33	Χονδρικό εμπόριο γαλακτοκομικών προϊόντων, αβγών και βρασμένων ελαίων και λιπών	2.941	3.811	0	0	0	0	0	0	2.941	3.811	870	Wholesale of dairy products, eggs and edible oils and fats
46.34	Χονδρικό εμπόριο ποτών	24.162	23.758	0	0	1	1	0	0	24.163	23.759	-404	Wholesale of beverages
46.35	Χονδρικό εμπόριο προϊόντων καπνού	21.261	21.010	0	0	0	0	0	0	21.261	21.010	-251	Wholesale of tobacco products
46.36	Χονδρικό εμπόριο ζάχαρης, σοκολάτας και ειδών ζαχαροπλαστικής	13.872	11.494	0	0	5	5	0	0	13.877	11.499	-2.378	Wholesale of sugar and chocolate and sugar confectionery
46.37	Χονδρικό εμπόριο καφέ, τσαγιού, κακάου και μπαχαρικών	1.489	1.470	0	0	0	0	0	0	1.489	1.470	-19	Wholesale of coffee, tea, cocoa and spices

(συν.-cont'd)

ΠΙΝΑΚΑΣ 10. (συνεχ.). ΑΠΘΘΕΜΑΤΑ ΚΑΤΑ ΚΑΤΗΓΟΡΙΑ ΚΑΙ ΔΡΑΣΤΗΡΙΟΤΗΤΑ ΣΤΗΝ ΑΡΧΗ ΚΑΙ ΣΤΟ ΤΕΛΟΣ ΤΟΥ 2011
TABLE 10. (cont'd). STOCKS BY TYPE AND ACTIVITY AS AT BEGINNING AND END OF 2011

Κώδικας NACE Rev.2 Code	Δραστηριότητα	Εμπορεύματα για μεταπώληση Goods for resale		Προϊόντα που παρήχθησαν και ημιτελή προϊόντα Goods produced and semi finished goods		Πρώτες ύλες και υλικά σκευασίας Raw and packing materials		Άλλα αποθέματα Other stocks		ΣΥΝΟΛΟ TOTAL		Activity
		Αρχές του χρό- νου Start of year	Τέλος του χρό- νου End of year	Αρχές του χρό- νου Start of year	Τέλος του χρό- νου End of year	Αρχές του χρό- νου Start of year	Τέλος του χρό- νου End of year	Αρχές του χρό- νου Start of year	Τέλος του χρό- νου End of year	Αρχές του χρό- νου Start of year	Τέλος του χρό- νου End of year	
46.38	Χονδρικό εμπόριο άλλων τροφίμων, συμπεριλαμβανομένων ψαριών, καρναειδών και μαλακίων	10.289	10.101	0	0	0	0	0	0	10.289	-188	Wholesale of other food, including fish, crustaceans and molluscs
46.39	Μη επεξεργασμένο χονδρικό εμπόριο τροφίμων, ποτών και καπνού	65.140	65.998	0	0	7	8	0	0	65.147	859	Non-specialized wholesale of food, beverages and tobacco
46.4	Χονδρικό εμπόριο ειδών οικιακής χρήσης	196.561	210.610	0	0	5	5	0	0	196.566	14.049	Wholesale of household goods
46.41	Χονδρικό εμπόριο κλωστοϋφαντουργικών προϊόντων	9.416	11.081	0	0	0	0	0	0	9.416	1.665	Wholesale of textiles
46.42	Χονδρικό εμπόριο ενδυμάτων και υποδημάτων	9.839	9.743	0	0	0	0	0	0	9.839	-96	Wholesale of clothing and footwear
46.43	Χονδρικό εμπόριο ηλεκτρικών οικιακών συσκευιών	34.889	36.122	0	0	0	0	0	0	34.889	1.233	Wholesale of electrical household appliances
46.44	Χονδρικό εμπόριο ειδών πορσελάνης και γυαλίων και υλίκων καθαρισμού	12.374	13.651	0	0	0	0	0	0	12.374	1.277	Wholesale of china and glassware and cleaning materials
46.45	Χονδρικό εμπόριο αρωμάτων και καλλυντικών	31.457	32.465	0	0	0	0	0	0	31.457	1.008	Wholesale of perfume and cosmetics
46.46	Χονδρικό εμπόριο φαρμακευτικών προϊόντων	44.096	51.134	0	0	1	1	0	0	44.097	7.038	Wholesale of pharmaceutical goods
46.47	Χονδρικό εμπόριο επίπλων, γαλιών και φωτιστικών	15.309	16.383	0	0	0	0	0	0	15.309	1.074	Wholesale of furniture, carpets and lighting equipment

(cont.-cont'd)

ΠΙΝΑΚΑΣ 10. (συνεχ.). ΑΠΟΘΕΜΑΤΑ ΚΑΤΑ ΚΑΤΗΓΟΡΙΑ ΚΑΙ ΔΡΑΣΤΗΡΙΟΤΗΤΑ ΣΤΗΝ ΑΡΧΗ ΚΑΙ ΣΤΟ ΤΕΛΟΣ ΤΟΥ 2011
 TABLE 10. (cont'd). STOCKS BY TYPE AND ACTIVITY AS AT BEGINNING AND END OF 2011

Κώδικας NACE Rev.2 Code	Δραστηριότητα	Εμπορεύματα για μεταπώληση Goods for resale		Προϊόντα που παράχθηκαν και ημιτελή προϊόντα Goods produced and semi finished goods		Πρώτες ύλες και υλικά συσκευασίας Raw and packing materials		Άλλα αποθέματα Other stocks		ΣΥΝΟΛΟ TOTAL		Activity	
		Αρχές του χρό- νου Start of year	Τέλος του χρό- νου End of year	Αρχές του χρό- νου Start of year	Τέλος του χρό- νου End of year	Αρχές του χρό- νου Start of year	Τέλος του χρό- νου End of year	Αρχές του χρό- νου Start of year	Τέλος του χρό- νου End of year	Αρχές του χρό- νου Start of year	Τέλος του χρό- νου End of year		Change in stocks
46.48	Χονδρικό εμπόριο ρολογιών και κοσμημάτων	2.929	2.833	0	0	0	0	0	0	2.929	2.833	-96	Wholesale of watches and jewellery
46.49	Χονδρικό εμπόριο άλλων ειδών οικιακής χρήσης	36.252	37.198	0	0	4	0	0	0	36.256	37.202	946	Wholesale of other household goods
46.5	Χονδρικό εμπόριο εξοπλισμού πληροφορικών και επικοινωνιακών συστημάτων	28.228	25.455	0	0	0	0	0	0	28.228	25.455	-2.773	Wholesale of information and communication equipment
46.51	Χονδρικό εμπόριο ηλεκτρονικών υπολογιστών, περιφερειακό εξοπλισμού υπολογιστών και λογισμικό	22.000	19.957	0	0	0	0	0	0	22.000	19.957	-2.043	Wholesale of computers, computer peripheral equipment and software
46.52	Χονδρικό εμπόριο ηλεκτρονικού και τηλεπικοινωνιακού εξοπλισμού και εξαρτημάτων	6.228	5.498	0	0	0	0	0	0	6.228	5.498	-730	Wholesale of electronic and telecommunications equipment and parts
46.6	Χονδρικό εμπόριο άλλων μηχανημάτων, εξοπλισμού και προμηθειών	85.499	82.128	0	0	0	0	0	0	85.499	82.128	-3.371	Wholesale of other machinery, equipment and supplies
46.61	Χονδρικό εμπόριο γεωργικών μηχανημάτων, εξοπλισμού και προμηθειών	8.511	7.825	0	0	0	0	0	0	8.511	7.825	-686	Wholesale of agricultural machinery, equipment and supplies
46.62	Χονδρικό εμπόριο εργαλείο- μηχανών	2.998	2.834	0	0	0	0	0	0	2.998	2.834	-164	Wholesale of machine tools

(συν.-cont'd)

ΠΙΝΑΚΑΣ 10. (συνεχ.). ΑΠΟΘΕΜΑΤΑ ΚΑΤΑ ΚΑΤΗΓΟΡΙΑ ΚΑΙ ΔΡΑΣΤΗΡΙΟΤΗΤΑ ΣΤΗΝ ΑΡΧΗ ΚΑΙ ΣΤΟ ΤΕΛΟΣ ΤΟΥ 2011
TABLE 10. (cont d). STOCKS BY TYPE AND ACTIVITY AS AT BEGINNING AND END OF 2011

Κώδικας NACE Rev.2 Code	Δραστηριότητα	Εμπορεύματα για μεταπώληση Goods for resale		Προϊόντα που παρήχθησαν και ημιτελή προϊόντα Goods produced and semi finished goods		Πρώτες ύλες και υλικά συσκευασίας Raw and packing materials		Άλλα αποθέματα Other stocks		ΣΥΝΟΛΟ TOTAL		Activity
		Αρχές του χρό- νου Start of year	Τέλος του χρό- νου End of year	Αρχές του χρό- νου Start of year	Τέλος του χρό- νου End of year	Αρχές του χρό- νου Start of year	Τέλος του χρό- νου End of year	Αρχές του χρό- νου Start of year	Τέλος του χρό- νου End of year	Αρχές του χρό- νου Start of year	Τέλος του χρό- νου End of year	
46.63	Χονδρικό εμπόριο εξορμηκτικών μηχανημάτων, καθός και μηχανημάτων για κατασκευαστικά έργα και έργα πολιτικών μηχανικών	12.286	12.278	-8	0	0	0	0	0	0	0	Wholesale of mining, construction and civil engineering machinery
46.64	Χονδρικό εμπόριο μηχανημάτων για την κλωστούφαντουργική βιομηχανία, και χονδρικό εμπόριο ραπτομηχανών και πλεκτομηχανών γραφείου	30	40	10	0	0	0	0	0	30	10	Wholesale of machinery for the textile industry and of sewing and knitting machines
46.65	Χονδρικό εμπόριο επίπλων γραφείου	906	889	-17	0	0	0	0	0	906	-17	Wholesale of office furniture
46.66	Χονδρικό εμπόριο άλλων μηχανών και εξοπλισμού γραφείου	3.370	2.748	-622	0	0	0	0	0	3.370	-622	Wholesale of other office machinery and equipment
46.69	Χονδρικό εμπόριο άλλων μηχανημάτων και εξοπλισμού	57.398	55.514	-1.884	0	0	0	0	0	57.398	-1.884	Wholesale of other machinery and equipment
46.7	Άλλο ειδικευμένο χονδρικό εμπόριο	263.186	257.962	-5.224	0	0	6	0	0	263.192	-5.224	Other specialized wholesale
46.71	Χονδρικό εμπόριο στερεών, υγρών και αέριων καυσίμων και συναφών προϊόντων	69.458	71.815	2.357	0	0	0	0	0	69.458	2.357	Wholesale of solid, liquid and gaseous fuels and related products
46.72	Χονδρικό εμπόριο μετάλλων και μεταλλευμάτων	22.137	20.066	-2.071	0	0	0	0	0	22.137	-2.071	Wholesale of metals and metal ores

(συν.-cont d)

ΠΙΝΑΚΑΣ 10. (συνεχ.). ΑΠΟΘΕΜΑΤΑ ΚΑΤΑ ΚΑΤΗΓΟΡΙΑ ΚΑΙ ΔΡΑΣΤΗΡΙΟΤΗΤΑ ΣΤΗΝ ΑΡΧΗ ΚΑΙ ΣΤΟ ΤΕΛΟΣ ΤΟΥ 2011
TABLE 10. (cont d). STOCKS BY TYPE AND ACTIVITY AS AT BEGINNING AND END OF 2011

Κώδικας NACE Rev.2 Code	Δραστηριότητα	Εμπορεύματα για μεταπώληση Goods for resale		Προϊόντα που παράχθηκαν και ημιτελή προϊόντα Goods produced and semi finished goods		Πρώτες ύλες και υλικά συσκευασίας Raw and packing materials		Άλλα αποθέματα Other stocks		ΣΥΝΟΛΟ TOTAL		Activity	
		Αρχές του χρό- νου	Τέλος του χρό- νου	Αρχές του χρό- νου	Τέλος του χρό- νου	Αρχές του χρό- νου	Τέλος του χρό- νου	Αρχές του χρό- νου	Τέλος του χρό- νου	Αρχές του χρό- νου	Τέλος του χρό- νου		Change in stocks
46.73	Χονδρικό εμπόριο ζυδαίας, οικοδομικών υλικών και ειδών τριειφής	119.249	112.886	0	0	6	6	0	0	0	0	-6.363	Wholesale of wood, construction materials and sanitary equipment
46.74	Χονδρικό εμπόριο σιδηρικών, υδραυλικών ειδών και εξοπλισμού και προμηθειών για εγκαταστάσεις θέρμανσης	30.114	30.724	0	0	0	0	0	0	0	0	610	Wholesale of hardware, plumbing and heating equipment and supplies
46.75	Χονδρικό εμπόριο χημικών προϊόντων	19.204	19.910	0	0	0	0	0	0	0	0	706	Wholesale of chemical products
46.76	Χονδρικό εμπόριο άλλων ενδιάμεσων προϊόντων	3.004	2.541	0	0	0	0	0	0	0	0	-463	Wholesale of other intermediate products
46.77	Χονδρικό εμπόριο απορριμ- μάτων και υπολειμμάτων	20	20	0	0	0	0	0	0	0	0	0	Wholesale of waste and scrap
46.9	Μη ειδικευμένο χονδρικό εμπόριο	34.279	33.158	0	0	0	0	0	0	0	0	-1.121	Non-specialized wholesale trade
46.90	Μη ειδικευμένο χονδρικό εμπόριο	34.279	33.158	0	0	0	0	0	0	0	0	-1.121	Non-specialized wholesale trade

(€000's)

(cont.-cont d)

ΠΙΝΑΚΑΣ 10. (συνεχ.). ΑΠΘΘΕΜΑΤΑ ΚΑΤΑ ΚΑΤΗΓΟΡΙΑ ΚΑΙ ΔΡΑΣΤΗΡΙΟΤΗΤΑ ΣΤΗΝ ΑΡΧΗ ΚΑΙ ΣΤΟ ΤΕΛΟΣ ΤΟΥ 2011
TABLE 10. (cont'd). STOCKS BY TYPE AND ACTIVITY AS AT BEGINNING AND END OF 2011

Κωδικός NACE Rev.2 Code	Δραστηριότητα	Εμπορεύματα για μεταπώληση Goods for resale		Προϊόντα που παρήχθησαν και ημιτελή προϊόντα Goods produced and semi finished goods		Πρώτες ύλες και υλικά συσκευασίας Raw and packing materials		Άλλα αποθέματα Other stocks		ΣΥΝΟΛΟ TOTAL		Activity
		Αρχές του χρό- νου	Τέλος του χρό- νου	Αρχές του χρό- νου	Τέλος του χρό- νου	Αρχές του χρό- νου	Τέλος του χρό- νου	Αρχές του χρό- νου	Τέλος του χρό- νου	Αρχές του χρό- νου	Τέλος του χρό- νου	
		Start of year	End of year	Start of year	End of year	Start of year	End of year	Start of year	End of year	Start of year	End of year	Change in stocks
47	ΛΙΑΝΙΚΟ ΕΜΠΟΡΙΟ, ΕΚΤΟΣ ΑΠΟ ΤΟ ΕΜΠΟΡΙΟ ΜΗΧΑΝΟΚΙΝΗΤΩΝ ΟΧΗΜΑΤΩΝ ΚΑΙ ΜΟΤΟΣΙΚΛΕΤΩΝ											
47.1	Λιανικό εμπόριο σε μη ειδικευμένα καταστήματα	1.078.392	1.068.455	979	997	376	400	20	22	1.079.767	1.069.874	-9.893
47.11	Λιανικό εμπόριο σε μη ειδικευμένα καταστήματα που πωλούν κυρίως τρόφιμα, ποτά ή καπνό	306.147	312.520	0	0	86	88	15	17	306.248	312.625	6.377
47.19	Άλλο λιανικό εμπόριο σε μη ειδικευμένα καταστήματα	223.022	235.464	0	0	51	53	15	17	223.088	235.534	12.446
47.2	Λιανικό εμπόριο τροφίμων, ποτών και καπνού σε ειδικευμένα καταστήματα	83.125	77.056	0	0	35	35	0	0	83.160	77.091	-6.069
47.21	Λιανικό εμπόριο φρούτων και λαχανικών σε ειδικευμένα καταστήματα	21.830	22.808	0	0	19	19	0	0	21.849	22.827	978
47.22	Λιανικό εμπόριο κρέατος και προϊόντων κρέατος σε ειδικευμένα καταστήματα	9.204	9.553	0	0	7	7	0	0	9.211	9.560	349
47.23	Λιανικό εμπόριο ψαριών, καρκανοειδών και μαλακίων σε ειδικευμένα καταστήματα	1.670	2.579	0	0	9	9	0	0	1.679	2.588	909
		7.393	6.646	0	0	3	3	0	0	7.396	6.649	-747

(cont.-cont'd)

ΠΙΝΑΚΑΣ 10. (συνεχ.). ΛΙΠΘΕΜΑΤΑ ΚΑΤΑ ΚΑΤΗΓΟΡΙΑ ΚΑΙ ΔΡΑΣΤΗΡΙΟΤΗΤΑ ΣΤΗΝ ΑΡΧΗ ΚΑΙ ΣΤΟ ΤΕΛΟΣ ΤΟΥ 2011
TABLE 10. (cont'd). STOCKS BY TYPE AND ACTIVITY AS AT BEGINNING AND END OF 2011

Κώδικας NACE Rev.2 Code	Δραστηριότητα	Εμπορεύματα για μεταπώληση Goods for resale		Προϊόντα που παρήχθησαν και ημιτελή προϊόντα Goods produced and semi finished goods		Πρώτες ύλες και υλικά συσκευασίας Raw and packing materials		Άλλα αποθέματα Other stocks		ΣΥΝΟΛΟ TOTAL		Activity	
		Αρχές του χρό- νου Start of year	Τέλος του χρό- νου End of year	Αρχές του χρό- νου Start of year	Τέλος του χρό- νου End of year	Αρχές του χρό- νου Start of year	Τέλος του χρό- νου End of year	Αρχές του χρό- νου Start of year	Τέλος του χρό- νου End of year	Αρχές του χρό- νου Start of year	Τέλος του χρό- νου End of year		Change in stocks
47.24	Λιανικό εμπόριο ψωμιού, αρτοποιημάτων και λοιπών ειδών αρτοποιίας και ζαχαροπλαστικής σε ειδικευμένα καταστήματα	2.089	2.159	0	0	0	0	0	0	2.089	2.159	70	Retail sale of bread, cakes, flour confectionery and sugar confectionery in specialized stores
47.25	Λιανικό εμπόριο ποτών σε ειδικευμένα καταστήματα	1.184	1.478	0	0	0	0	0	0	1.184	1.478	294	Retail sale of beverages in specialized stores
47.26	Λιανικό εμπόριο προϊόντων καπνού σε ειδικευμένα καταστήματα	94	117	0	0	0	0	0	0	94	117	23	Retail sale of tobacco products in specialized stores
47.29	Λιανικό εμπόριο άλλων τροφίμων σε ειδικευμένα καταστήματα	196	276	0	0	0	0	0	0	196	276	80	Other retail sale of food in specialized stores
47.3	Λιανικό εμπόριο καυσίμων κίνησης σε ειδικευμένα καταστήματα	16.950	18.667	0	0	10	9	0	0	16.960	18.676	1.716	Retail sale of automotive fuel in specialized stores
47.30	Λιανικό εμπόριο καυσίμων κίνησης σε ειδικευμένα καταστήματα (σταθμοί βενζίνης)	16.950	18.667	0	0	10	9	0	0	16.960	18.676	1.716	Retail sale of automotive fuel in specialized stores (petrol stations)
47.4	Λιανικό εμπόριο εξοπλισμού πληροφορικών και επικοινωνιακών συστημάτων σε ειδικευμένα καταστήματα	46.969	42.159	0	0	180	180	0	0	47.149	42.339	-4.810	Retail sale of information and communication equipment in specialized stores

(συν. -cont'd)

(€000's)

ΠΙΝΑΚΑΣ 10. (συνεχ.). ΑΠΟΘΕΜΑΤΑ ΚΑΤΑ ΚΑΤΗΓΟΡΙΑ ΚΑΙ ΔΡΑΣΤΗΡΙΟΤΗΤΑ ΣΤΗΝ ΑΡΧΗ ΚΑΙ ΣΤΟ ΤΕΛΟΣ ΤΟΥ 2011
TABLE 10. (cont'd). STOCKS BY TYPE AND ACTIVITY AS AT BEGINNING AND END OF 2011

Κώδικας NACE Rev.2 Code	Δραστηριότητα	Εμπορεύματα για μεταπώληση Goods for resale		Προϊόντα που παράχθηκαν και ημιτελή προϊόντα Goods produced and semi finished goods		Πρώτες ύλες και υλικά συσκευασίας Raw and packing materials		Άλλα αποθέματα Other stocks		ΣΥΝΟΛΟ TOTAL		Activity
		Αρχές του χρό- νου Start of year	Τέλος του χρό- νου End of year	Αρχές του χρό- νου Start of year	Τέλος του χρό- νου End of year	Αρχές του χρό- νου Start of year	Τέλος του χρό- νου End of year	Αρχές του χρό- νου Start of year	Τέλος του χρό- νου End of year	Αλλα- γή αποθε- μάτων Change in stocks		
47.41	Διανικό εμπόριο ηλεκτρονικών υπολογιστών, περιφερειακών μονάδων υπολογιστών και λογισμικού σε ειδικευμένα καταστήματα (συμπερ. των βιντεοπαιγνιδιών)	19.089	18.749	0	0	180	180	0	0	19.269	18.929	Retail sale of computers, peripheral units and software in specialized stores (incl. videogames)
47.42	Διανικό εμπόριο τηλεπικοινωνιακού εξοπλισμού σε ειδικευμένα καταστήματα	19.789	18.099	0	0	0	0	0	0	19.789	18.099	Retail sale of telecommunications equipment in specialized stores
47.43	Διανικό εμπόριο εξοπλισμού ήχου και εικόνας σε ειδικευμένα καταστήματα (ραδιοφωνικές και τηλεοπτικές συσκευές)	8.091	5.311	0	0	0	0	0	0	8.091	5.311	Retail sale of audio and video equipment in specialized stores (radio and television goods)
47.5	Διανικό εμπόριο άλλου οικιακού εξοπλισμού σε ειδικευμένα καταστήματα	291.088	283.029	0	0	5	4	0	0	291.093	283.033	Retail sale of other household equipment in specialized stores
47.51	Διανικό εμπόριο κλωστοϋφαντουργικών προϊόντων σε ειδικευμένα καταστήματα	20.786	19.795	0	0	0	0	0	0	20.786	19.795	Retail sale of textiles in specialized stores

(συν.-cont'd)

ΠΙΝΑΚΑΣ 10. (συνεχ.). ΑΠΟΘΕΜΑΤΑ ΚΑΤΑ ΚΑΤΗΓΟΡΙΑ ΚΑΙ ΔΡΑΣΤΗΡΙΟΤΗΤΑ ΣΤΗΝ ΑΡΧΗ ΚΑΙ ΣΤΟ ΤΕΛΟΣ ΤΟΥ 2011
TABLE 10. (cont'd). STOCKS BY TYPE AND ACTIVITY AS AT BEGINNING AND END OF 2011

Κώδικας NACE Rev.2 Code	Δραστηριότητα	Εμπορεύματα για μεταπώληση Goods for resale		Προϊόντα που παρήχθησαν και ημιτελή προϊόντα Goods produced and semi finished goods		Πρώτες ύλες και υλικά σκευασίας Raw and packing materials		Άλλα αποθέματα Other stocks		ΣΥΝΟΛΟ TOTAL		Activity
		Αρχές του χρό- νου	Τέλος του χρό- νου	Αρχές του χρό- νου	Τέλος του χρό- νου	Αρχές του χρό- νου	Τέλος του χρό- νου	Αρχές του χρό- νου	Τέλος του χρό- νου	Αρχές του χρό- νου	Τέλος του χρό- νου	
47.52	Λιανικό εμπόριο σιδηρικών, χρυσμάτων και τζαμιών σε ειδικευμένα καταστήματα	80.449	78.160	-2.289	0	0	0	0	0	0	0	Retail sale of hardware, paints and glass in specialized stores
47.53	Λιανικό εμπόριο χαλιών, καλιμών και επενδύσεων δαπέδου και τοίχου σε ειδικευμένα καταστήματα	15.576	14.158	-1.418	0	0	0	0	0	0	0	Retail sale of carpets, rugs, wall and floor coverings in specialized stores
47.54	Λιανικό εμπόριο ηλεκτρικών οικιακών συσκευών σε ειδικευμένα καταστήματα	81.934	80.840	-1.094	0	0	0	0	0	0	0	Retail sale of electrical household appliances in specialized stores
47.59	Λιανικό εμπόριο επίπλων, φωτιστικών και άλλων ειδών οικιακής χρήσης σε ειδικευμένα καταστήματα	92.343	90.076	-2.267	0	0	0	0	0	0	0	Retail sale of furniture, lighting equipment and other household articles in specialized stores
47.6	Λιανικό εμπόριο επιμορφωτικών ειδών και ειδών ψυχαγωγίας σε ειδικευμένα καταστήματα	58.941	57.815	-1.126	0	0	0	0	0	0	0	Retail sale of cultural and recreation goods in specialized stores
47.61	Λιανικό εμπόριο βιβλίων σε ειδικευμένα καταστήματα	22.963	22.573	-390	0	0	0	0	0	0	0	Retail sale of books in specialized stores
47.62	Λιανικό εμπόριο εφημερίδων και γραφικής ύλης σε ειδικευμένα καταστήματα	6.916	7.171	255	0	0	0	0	0	0	0	Retail sale of newspapers and stationery in specialized stores

(συν.-cont'd)

ΠΙΝΑΚΑΣ 10. (συνεχ.). ΑΠΟΘΕΜΑΤΑ ΚΑΤΑ ΚΑΤΗΓΟΡΙΑ ΚΑΙ ΔΡΑΣΤΗΡΙΟΤΗΤΑ ΣΤΗΝ ΑΡΧΗ ΚΑΙ ΣΤΟ ΤΕΛΟΣ ΤΟΥ 2011
TABLE 10. (cont'd). STOCKS BY TYPE AND ACTIVITY AS AT BEGINNING AND END OF 2011

Κώδικας NACE Rev.2 Code	Δραστηριότητα	Εμπορεύματα για μεταπώληση Goods for resale		Προϊόντα που παράχθηκαν και ημιτελή προϊόντα Goods produced and semi finished goods		Πρώτες ύλες και υλικά συσκευασίας Raw and packing materials		Άλλα αποθέματα Other stocks		ΣΥΝΟΛΟ TOTAL		Άλλα αποθέματα Other stocks	Activity
		Αρχές του χρό- νου Start of year	Τέλος του χρό- νου End of year	Αρχές του χρό- νου Start of year	Τέλος του χρό- νου End of year	Αρχές του χρό- νου Start of year	Τέλος του χρό- νου End of year	Αρχές του χρό- νου Start of year	Τέλος του χρό- νου End of year	Αρχές του χρό- νου Start of year	Τέλος του χρό- νου End of year		
47.63	Λιανικό εμπόριο εγγραφών μουσικής και εκδόνας σε ειδικευμένα καταστήματα	3.383	2.815	-568	0	0	0	0	0	0	0	0	Retail sale of music and video recordings in specialized stores
47.64	Λιανικό εμπόριο αθλητικού εξοπλισμού σε ειδικευμένα καταστήματα (συμπ. ποδήλατα, είδη αλιείας, κατασκήνωσης, κονηρίσι, βάρκες και σκάφη αναψυχής)	8.146	7.659	-487	0	0	0	0	0	0	0	0	Retail sale of sporting equipment in specialized stores (incl. bicycles, fishing goods, camping and hunting equipment, boats and yachts)
47.65	Λιανικό εμπόριο παιχνιδιών κάθε είδους σε ειδικευμένα καταστήματα (εκτός των βιντεοπαιχνιδιών)	17.533	17.597	64	0	0	0	0	0	0	0	64	Retail sale of games and toys in specialized stores (excl. video games)
47.7	Λιανικό εμπόριο άλλων ειδών σε ειδικευμένα καταστήματα	331.001	326.291	-4.710	979	997	18	68	88	20	5	5	Retail sale of other goods in specialized stores
47.71	Λιανικό εμπόριο ενδυμάτων σε ειδικευμένα καταστήματα	103.541	102.206	-1.335	0	0	0	52	72	20	0	0	Retail sale of clothing in specialized stores
47.72	Λιανικό εμπόριο υποδημάτων και δερμάτινων ειδών σε ειδικευμένα καταστήματα	39.068	38.555	-513	0	0	0	2	2	0	0	0	Retail sale of footwear and leather goods in specialized stores
47.73	Φαρμακευτικά είδη σε ειδικευμένα καταστήματα	29.270	29.954	684	0	0	0	0	0	0	0	0	Dispensing chemist in specialized stores
		29.270	29.954	684	0	0	0	0	0	0	0	0	

(συν.-cont'd)

ΠΙΝΑΚΑΣ 10. (συνεχ.). ΑΠΟΘΕΜΑΤΑ ΚΑΤΑ ΚΑΤΗΓΟΡΙΑ ΚΑΙ ΔΡΑΣΤΗΡΙΟΤΗΤΑ ΣΤΗΝ ΑΡΧΗ ΚΑΙ ΣΤΟ ΤΕΛΟΣ ΤΟΥ 2011
TABLE 10. (cont'd). STOCKS BY TYPE AND ACTIVITY AS AT BEGINNING AND END OF 2011

Κώδικας NACE Rev.2 Code	Δραστηριότητα	Εμπορεύματα για μεταπώληση Goods for resale		Προϊόντα που παράχθηκαν και ημιτελή προϊόντα Goods produced and semi finished goods		Πρώτες ύλες και υλικά σκευασίας Raw and packing materials		Άλλα αποθέματα Other stocks		ΣΥΝΟΛΟ TOTAL		Activity
		Αρχές του χρό- νου Start of year	Τέλος του χρό- νου End of year	Αρχές του χρό- νου Start of year	Τέλος του χρό- νου End of year	Αρχές του χρό- νου Start of year	Τέλος του χρό- νου End of year	Αρχές του χρό- νου Start of year	Τέλος του χρό- νου End of year	Αλλα- γή αποθε- μάτων Change in stocks		
47.74	Λιανικό εμπόριο ιατρικών και ορθοπαιδικών ειδών σε ειδικευμένα καταστήματα	203	843	0	0	0	0	0	0	203	843	Retail sale of medical and orthopaedic goods in specialized stores
47.75	Λιανικό εμπόριο καλλυντικών και ειδών κομμωσιολογίας σε ειδικευμένα καταστήματα	7.721	7.160	0	0	0	0	0	0	7.721	7.160	Retail sale of cosmetic and toilet articles in specialized stores
47.76	Λιανικό εμπόριο λουλουδιών, φυτών, σπόρων, λιπασμάτων, ζώων συντροφιάς και σχετικών ζωοτροφών σε ειδικευμένα καταστήματα	19.426	20.556	979	997	7	7	5	5	20.417	21.565	Retail sale of flowers, plants, seeds, fertilizers, pet animals and pet food in specialized stores
47.77	Λιανικό εμπόριο ρολογιών και κοσμημάτων σε ειδικευμένα καταστήματα	43.496	42.445	0	0	0	0	0	0	43.496	42.445	Retail sale of watches and jewellery in specialized stores
47.78	Άλλο λιανικό εμπόριο κανυθρίων ειδών σε ειδικευμένα καταστήματα	87.151	83.419	0	0	7	7	0	0	87.158	83.426	Other retail sale of new goods in specialized stores
47.79	Λιανικό εμπόριο μεταχειρισμένων ειδών σε καταστήματα (σημπερ. δημοπρασιών)	1.125	1.153	0	0	0	0	0	0	1.125	1.153	Retail sale of second-hand goods in stores (incl. auctioning houses)
47.8	Λιανικό εμπόριο σε υπαίθριους πάγκους και αγορές	63	51	0	0	0	0	0	0	63	51	Retail sale via stalls and markets

(cont.-cont'd)

ΠΙΝΑΚΑΣ 10. (συνεχ.). ΑΠΟΘΕΜΑΤΑ ΚΑΤΑ ΚΑΤΗΓΟΡΙΑ ΚΑΙ ΔΡΑΣΤΗΡΙΟΤΗΤΑ ΣΤΗΝ ΑΡΧΗ ΚΑΙ ΣΤΟ ΤΕΛΟΣ ΤΟΥ 2011
TABLE 10. (cont d). STOCKS BY TYPE AND ACTIVITY AS AT BEGINNING AND END OF 2011

Κώδικας NACE Rev.2 Code	Δραστηριότητα	Εμπορεύματα για μεταπώληση Goods for resale		Προϊόντα που παράχθηκαν και ημιτελή προϊόντα Goods produced and semi finished goods		Πρώτες ύλες και υλικά συσκευασίας Raw and packing materials		Άλλα αποθέματα Other stocks		ΣΥΝΟΛΟ TOTAL		Activity
		Αρχές του χρόνου	Τέλος του χρόνου	Αρχές του χρόνου	Τέλος του χρόνου	Αρχές του χρόνου	Τέλος του χρόνου	Αρχές του χρόνου	Τέλος του χρόνου	Αρχές του χρόνου	Τέλος του χρόνου	
		Start of year	End of year	Start of year	End of year	Start of year	End of year	Start of year	End of year	Start of year	End of year	Change in stocks
47.81	Λιανικό εμπόριο τροφίμων, ποτών και καπνού σε υπαίθριους πάγκους και αγορές (περ. πλανόδιους στα πανηγύρια)	16	16	0	0	0	0	0	0	16	16	0
47.82	Λιανικό εμπόριο κλωστοϋφαντουργικών προϊόντων, ενδυμάτων και υποδημάτων σε υπαίθριους πάγκους και αγορές (περ. πλανόδιους στα πανηγύρια)	31	19	-12	0	0	0	0	0	31	19	-12
47.89	Λιανικό εμπόριο άλλων ειδών σε υπαίθριους πάγκους και αγορές (περ. πλανόδιους στα πανηγύρια)	16	16	0	0	0	0	0	0	16	16	0
47.9	Λιανικό εμπόριο εκτός καταστημάτων, υπαίθριων πάγκων ή αγορών	5.403	5.115	-288	0	0	0	0	0	5.410	5.126	-284
47.91	Λιανικό εμπόριο από επιχειρήσεις πωλήσεων με αλληλογραφία ή μέσω διαδικτύου	2.428	2.280	-148	0	0	0	0	0	2.430	2.282	-148
47.99	Άλλο λιανικό εμπόριο εκτός καταστημάτων, υπαίθριων πάγκων ή αγορών	2.975	2.835	-140	0	0	0	0	0	2.980	2.844	-136

(€000's)

ΠΙΝΑΚΑΣ 11(α). (συνεχ.). ΑΜΕΣΑ ΕΞΟΔΑ ΠΑΡΑΓΩΓΗΣ ΚΑΤΑ ΚΑΤΗΓΟΡΙΑ ΚΑΙ ΔΡΑΣΤΗΡΙΟΤΗΤΑ 2011
TABLE 11(a). (cont'd). DIRECT OPERATING COSTS BY TYPE AND ACTIVITY 2011

Κώδικας NACE Rev.2 Code	Δραστηριότητα	Υλικά που χρησιμοποιούνται στην παραγωγή Materials used for production	Υλικά που χρησιμοποιούνται στην παραγωγή Packaging materials	Καύσιμα (για φωτισμό και θέρμανση) Fuels (light and heat)	Ηλεκτρισμός Electricity	Νερό Water	Μεταφορικά έξοδα Transport costs		Υπηρεσίες που παρέχονται από άλλους Payment for services rendered	Activity	(€000's)
							Καύσιμα και λιπαντικά Fuel and lubricants	Επιδιορθώσεις μηχανών Repairs of vehicles			
46.2	Χονδρικό εμπόριο ακατέργαστων γεωργικών προϊόντων υλών και ζώντων ζώων	71	8	41	435	6	465	379	397	Wholesale of agricultural raw materials and live animals	
46.3	Χονδρικό εμπόριο τροφίμων, ποτών και καπνού	77	11.015	392	8.557	387	11.602	3.534	13.896	Wholesale of food, beverages and tobacco	
46.4	Χονδρικό εμπόριο ειδών οικιακής χρήσης	45	738	35	3.546	125	8.823	1.744	21.486	Wholesale of household goods	
46.5	Χονδρικό εμπόριο εξοπλισμού πληροφορικών και επικοινωνιακών συστημάτων	1.585	23	0	580	15	624	331	2.492	Wholesale of information and communication equipment	
46.6	Χονδρικό εμπόριο άλλων μηχανημάτων, εξοπλισμού και προμηθειών	155	39	10	891	74	2.332	375	3.870	Wholesale of other machinery, equipment and supplies	
46.7	Άλλο ειδικευμένο χονδρικό εμπόριο	106	268	114	2.548	135	7.008	8.583	9.272	Other specialized wholesale	
46.9	Μη ειδικευμένο χονδρικό εμπόριο	0	156	102	431	14	1.491	742	2.860	Non-specialized wholesale trade	
47	ΛΙΑΝΙΚΟ ΕΜΠΟΡΙΟ, ΕΚΤΟΣ ΑΠΟ ΤΟ ΕΜΠΟΡΙΟ ΜΗΧΑΝΟΚΙΝΗΤΩΝ ΟΧΗΜΑΤΩΝ ΚΑΙ ΜΟΤΟΣΙΚΛΕΤΩΝ	3.718	10.290	968	78.153	1.827	20.014	6.785	46.196	RETAIL TRADE, EXCEPT OF MOTOR VEHICLES AND MOTORCYCLES	
47.1	Λιανικό εμπόριο σε μη ειδικευμένα καταστήματα	264	4.274	401	44.882	677	3.455	1.338	10.951	Retail sale in non-specialized stores	(συν.-cont'd)

ΠΙΝΑΚΑΣ 11(α). (συνέχ.). ΑΜΕΣΑ ΕΞΟΔΑ ΠΑΡΑΓΩΓΗΣ ΚΑΤΑ ΚΑΤΗΓΟΡΙΑ ΚΑΙ ΔΡΑΣΤΗΡΙΟΤΗΤΑ 2011
TABLE 11(a). (cont'd). DIRECT OPERATING COSTS BY TYPE AND ACTIVITY 2011

Κώδικας NACE Rev.2 Code	Δραστηριότητα	Υλικά που χρησιμοποιήθηκαν στην παραγωγή Materials used for production	Υλικά συσκευασίας Packaging materials	Καύσιμα (για φωτισμό και θέρμανση) Fuels (light and heat)	Ηλεκτρισμός Electricity	Νερό Water	Μεταφορικά έξοδα Transport costs		Υπηρεσίες που παρασχέθηκαν από άλλους Payment for services rendered	Activity
							Καύσιμα και λιπαντικά Fuel and lubricants	Μεταφορικά που πληρώθηκαν σε άλλους Payment for transport by others		
47.2	Λιανικό εμπόριο τροφίμων, ποτών και καπνού σε ειδικευμένα καταστήματα	0	1.534	61	5.652	223	2.037	938	446	Retail sale of food, beverages and tobacco in specialized stores
47.3	Λιανικό εμπόριο καυσίμων κίνησης σε ειδικευμένα καταστήματα	339	107	7	1.761	117	689	293	163	Retail sale of automotive fuel in specialized stores
47.4	Λιανικό εμπόριο εξοπλισμού πληροφοριακών και επικοινωνιακών συστημάτων σε ειδικευμένα καταστήματα	2.509	49	0	1.265	58	1.018	541	239	Retail sale of information and communication equipment in specialized stores
47.5	Λιανικό εμπόριο άλλου οικιακού εξοπλισμού σε ειδικευμένα καταστήματα	184	621	448	7.476	251	6.262	2.634	2.234	Retail sale of other household equipment in specialized stores
47.6	Λιανικό εμπόριο επιμορφωτικών ειδών και ειδών ψυχαγωγίας σε ειδικευμένα καταστήματα	0	687	16	2.163	40	458	222	103	Retail sale of cultural and recreation goods in specialized stores
47.7	Λιανικό εμπόριο άλλων ειδών σε ειδικευμένα καταστήματα	410	2.825	35	14.772	457	4.845	1.837	1.027	Retail sale of other goods in specialized stores
47.8	Λιανικό εμπόριο σε υπαίθριους πάγκους και αγορές	8	22	0	89	1	226	62	0	Retail sale via stalls and markets
47.9	Λιανικό εμπόριο εκτός καταστημάτων, υπαίθριων πάγκων ή αγορών	4	171	0	93	3	1.024	377	279	Retail trade not in stores, stalls or markets

(€000's)

ΠΙΝΑΚΑΣ 11(β). ΑΜΕΣΑ ΕΞΟΔΑ ΠΑΡΑΓΩΓΗΣ ΚΑΤΑ ΚΑΤΗΓΟΡΙΑ ΚΑΙ ΔΡΑΣΤΗΡΙΟΤΗΤΑ 2011

TABLE 11(b). DIRECT OPERATING COSTS BY TYPE AND ACTIVITY 2011

		(€000's)							
Κώδικας	Δραστηριότητα	Εκτυπω- τικά γραφική ύλη και υλικά καθαριό- τητας	Επιδιορ- θώσεις και εξαρ- τήματα μηχάνη- ματων	Επιδιορ- θώσεις κτιρίων	Υλικά για ιδιοκα- τασκευές	Τέλη (σκύβα- λα, αποχέ- τευτικό κλπ)	Στολές προσω- κού	Άλλα άμεσα έξοδα	Σύνολο
NACE Rev.2 Code		Printing stationary and cleaning materials	Repairs and spare parts of machinery	Repairs of build- ings	Materials used for own acc. construc- tion	Rates (waste colle- ction sewe- rage etc)	Person- nel uni- forms	Other direct costs	Total
G	ΧΟΝΔΡΙΚΟ ΚΑΙ ΛΙΑΝΙΚΟ ΕΜΠΟΡΙΟ· ΕΠΙΣΚΕΥΗ ΜΗΧΑΝΟΚΙΝΗΤΩΝ ΟΧΗΜΑΤΩΝ ΚΑΙ ΜΟΤΟΣΙΚΛΕΤΩΝ	22.560	27.435	19.865	0	5.019	1.145	6.597	544.904
45	ΧΟΝΔΡΙΚΟ ΚΑΙ ΛΙΑΝΙΚΟ ΕΜΠΟΡΙΟ ΚΑΙ ΕΠΙΣΚΕΥΗ ΜΗΧΑΝΟΚΙΝΗΤΩΝ ΟΧΗΜΑΤΩΝ ΚΑΙ ΜΟΤΟΣΙΚΛΕΤΩΝ	2.191	2.163	1.994	0	701	85	564	133.617
45.1	Πώληση μηχανοκίνητων οχημάτων	976	872	755	0	217	20	295	9.469
45.2	Συντήρηση και επισκευή μηχανοκίνητων οχημάτων	680	859	811	0	362	57	163	114.351
45.3	Πώληση μερών και εξαρτημάτων μηχανοκίνητων οχημάτων	512	401	423	0	105	8	82	8.585
45.4	Πώληση, συντήρηση και επισκευή μοτοσυκλετών και των μερών και εξαρτημάτων τους	23	31	5	0	17	0	24	1.212
46	ΧΟΝΔΡΙΚΟ ΕΜΠΟΡΙΟ, ΕΚΤΟΣ ΑΠΟ ΤΟ ΕΜΠΟΡΙΟ ΜΗΧΑΝΟΚΙΝΗΤΩΝ ΟΧΗΜΑΤΩΝ ΚΑΙ ΜΟΤΟΣΙΚΛΕΤΩΝ	7.998	12.009	5.675	0	1.384	309	2.573	190.119
46.1	Χονδρικό εμπόριο έναντι αμοιβής ή βάσει σύμβασης	571	864	291	0	65	4	173	12.413

(cont.-cont d)

ΠΙΝΑΚΑΣ 11(β). (συνεχ.). ΑΜΕΣΑ ΕΞΟΔΑ ΠΑΡΑΓΩΓΗΣ ΚΑΤΑ ΚΑΤΗΓΟΡΙΑ ΚΑΙ ΔΡΑΣΤΗΡΙΟΤΗΤΑ 2011
TABLE 11(b). (cont'd). DIRECT OPERATING COSTS BY TYPE AND ACTIVITY 2011

Κώδικας NACE Rev.2 Code	Δραστηριότητα	(€000's)										Activity
		Εκτυπο- γραφική ύλη και υλικά καθαριό- τητας	Επιδιορ- θήσεις και εξαρ- τήματα μηχα- νημάτων	Επιδιορ- θήσεις κτιρίων	Υλικά για ιδιοκα- τασκευές	Τέλη (σκόβα- λα, αποχε- τευτικό κλπ)	Στολές προσω- κού	Άλλα άμεσα έξοδα	Σύνολο			
		Printing stationary and cleaning materials	Repairs and spare parts of machinery	Repairs of build- ings	Materials used for own acc. construc- tion	Rates (waste colle- ction sewe- rage etc)	Person- nel uni- forms	Other direct costs	Total			
46.2	Χονδρικό εμπόριο ακατέργαστων γεωργικών πρώτων υλών και ζώντων ζώων	101	87	98	0	21	3	20	2.296	Wholesale of agricultural raw materials and live animals		
46.3	Χονδρικό εμπόριο τροφίμων, ποτών και καπνού	2.071	2.078	1.599	0	235	107	991	62.437	Wholesale of food, beverages and tobacco		
46.4	Χονδρικό εμπόριο ειδών οικιακής χρήσης	2.093	1.709	1.426	0	298	25	825	47.010	Wholesale of household goods		
46.5	Χονδρικό εμπόριο εξοπλισμού πληροφοριακών και επικοινωνιακών συστημάτων	354	158	144	0	44	1	55	6.738	Wholesale of information and communication equipment		
46.6	Χονδρικό εμπόριο άλλων μηχανημάτων, εξοπλισμού και προμηθειών	745	558	601	0	107	15	137	10.974	Wholesale of other machinery, equipment and supplies		
46.7	Άλλο ειδικευμένο χονδρικό εμπόριο	1.834	6.365	1.263	0	577	154	357	41.676	Other specialized wholesale		
46.9	Μη ειδικευμένο χονδρικό εμπόριο	229	190	253	0	37	0	15	6.575	Non-specialized wholesale trade		
47	ΛΙΑΝΙΚΟ ΕΜΠΟΡΙΟ, ΕΚΤΟΣ ΑΠΟ ΤΟ ΕΜΠΟΡΙΟ ΜΗΧΑΝΟΚΙΝΗΤΩΝ ΟΧΗΜΑΤΩΝ ΚΑΙ ΜΟΤΟΣΙΚΛΕΤΩΝ	12.371	13.263	12.196	0	2.934	751	3.460	221.168	RETAIL TRADE, EXCEPT OF MOTOR VEHICLES AND MOTORCYCLES		
47.1	Λιανικό εμπόριο σε μη ειδικευμένα καταστήματα	4.178	7.805	3.543	0	1.056	304	610	86.032	Retail sale in non-specialized stores (cont.-cont'd)		

ΠΙΝΑΚΑΣ 11(β). (συνεχ.). ΑΜΕΣΑ ΕΞΟΔΑ ΠΑΡΑΓΩΓΗΣ ΚΑΤΑ ΚΑΤΗΓΟΡΙΑ ΚΑΙ ΔΡΑΣΤΗΡΙΟΤΗΤΑ 2011
TABLE 11(b). (cont'd). DIRECT OPERATING COSTS BY TYPE AND ACTIVITY 2011

Κωδικός NACE Rev.2 Code	Δραστηριότητα	(€000's)										Activity
		Εκτυπω- τικά γραφική ύλη και υλικά καθαριό- τητας	Επίδορ- θώσεις και εξαρ- τήματα μηχα- νημάτων	Επίδορ- θώσεις κιτριών	Υλικά για ιδιοκα- τασκευές	Τέλη (σκόβα- λα, αποχε- τευτικό κλπ)	Στολές προσω- κού	Άλλα άμεσα έξοδα	Σύνολο	Other direct costs	Person- nel uni- forms	
		Printing stationary and cleaning materials	Repairs and spare parts of machinery	Repairs of build- ings	Materials used for own acc. construc- tion	Rates (waste colle- ction sewe- rage etc)	Person- nel uni- forms	Other direct costs	Total	Person- nel uni- forms	Total	
47.2	Λιανικό εμπόριο τροφίμων, ποτών και καπνού σε ειδικευμένα καταστήματα	1.136	608	468	0	164	134	228	17.581			Retail sale of food, beverages and tobacco in specialized stores
47.3	Λιανικό εμπόριο καυσίμων κίνησης σε ειδικευμένα καταστήματα	179	275	151	0	82	44	93	4.655			Retail sale of automotive fuel in specialized stores
47.4	Λιανικό εμπόριο εξοπλισμού πληροφοριακών και επικοινωνιακών συστημάτων σε ειδικευμένα καταστήματα	448	222	124	0	120	6	101	8.084			Retail sale of information and communication equipment in specialized stores
47.5	Λιανικό εμπόριο άλλου οικιακού εξοπλισμού σε ειδικευμένα καταστήματα	2.658	2.126	2.497	0	575	63	1.036	39.576			Retail sale of other household equipment in specialized stores
47.6	Λιανικό εμπόριο επιμορφωτικών ειδών και ειδών ψυχαγωγίας σε ειδικευμένα καταστήματα	441	176	536	0	114	3	111	5.775			Retail sale of cultural and recreation goods in specialized stores
47.7	Λιανικό εμπόριο άλλων ειδών σε ειδικευμένα καταστήματα	3.237	2.004	4.839	0	810	197	1.189	53.137			Retail sale of other goods in specialized stores
47.8	Λιανικό εμπόριο σε υπαίθριους πάγκους και αγορές	0	11	0	0	1	0	0	420			Retail sale via stalls and markets
47.9	Λιανικό εμπόριο εκτός καταστημάτων, υπαίθριων πάγκων ή αγορών	94	36	38	0	12	0	92	5.908			Retail trade not in stores, stalls or markets

ΠΙΝΑΚΑΣ 12(α). ΔΙΟΙΚΗΤΙΚΑ ΕΞΟΔΑ ΚΑΤΑ ΚΑΤΗΓΟΡΙΑ ΚΑΙ ΔΡΑΣΤΗΡΙΟΤΗΤΑ 2011
TABLE 12(a). ADMINISTRATIVE COSTS BY TYPE AND ACTIVITY 2011

Κωδικός NACE Rev.2 Code	Δραστηριότητα	Τηλεφωνικά τηλεγρα- φικά, φαξ, ταχυδρο- μικά	Διαφη- μίσεις	Νομικές και λογιστι- κές υπη- ρεσίες	Συμ- βουλευ- τικές υπηρε- σίες	Ασφάλιστρα Insurance fees			Activity	
						Κτιρίων και μηχανή- μημάτων	Οχημάτων	Εμπο- ρευμά- των		
		Telephone, telex, fax, postages	Advertising	Legal and account- ing services	Consul- tancy services	Buildings and mach- inery	Vehi- cles	Goods	Other	
G	ΧΟΝΔΡΙΚΟ ΚΑΙ ΛΙΑΝΙΚΟ ΕΜΠΟΡΙΟ· ΕΠΙΣΚΕΥΗ ΜΗΧΑΝΟΚΙΝΗΤΩΝ ΟΧΗΜΑΤΩΝ ΚΑΙ ΜΟΤΟΣΙΚΛΕΤΩΝ	29.442	107.738	38.985	14.492	10.319	9.023	7.671	6.049	WHOLESALE AND RETAIL TRADE; REPAIR OF MOTOR VEHICLES AND MOTORCYCLES
45	ΧΟΝΔΡΙΚΟ ΚΑΙ ΛΙΑΝΙΚΟ ΕΜΠΟΡΙΟ ΚΑΙ ΕΠΙΣΚΕΥΗ ΜΗΧΑΝΟΚΙΝΗΤΩΝ ΟΧΗΜΑΤΩΝ ΚΑΙ ΜΟΤΟΣΙΚΛΕΤΩΝ	3.795	11.079	4.748	1.032	1.773	966	866	651	WHOLESALE AND RETAIL TRADE AND REPAIR OF MOTOR VEHICLES AND MOTORCYCLES
45.1	Πώληση μηχανοκίνητων οχημάτων	1.007	9.752	1.335	645	533	136	360	250	Sale of motor vehicles
45.2	Συντήρηση και επισκευή μηχανοκίνητων οχημάτων	1.700	618	2.483	171	1.017	456	294	287	Maintenance and repair of motor vehicles
45.3	Πώληση μερών και εξαρτημάτων μηχανοκίνητων οχημάτων	995	553	752	175	186	357	204	109	Sale of motor vehicle parts and accessories
45.4	Πώληση, συντήρηση και επισκευή μοτοσικλετών και των μερών και εξαρτημάτων τους	93	156	178	41	37	17	8	5	Sale, maintenance and repair of motorcycles and related parts and accessories
46	ΧΟΝΔΡΙΚΟ ΕΜΠΟΡΙΟ, ΕΚΤΟΣ ΑΠΟ ΤΟ ΕΜΠΟΡΙΟ ΜΗΧΑΝΟΚΙΝΗΤΩΝ ΟΧΗΜΑΤΩΝ ΚΑΙ ΜΟΤΟΣΙΚΛΕΤΩΝ	10.632	49.704	13.161	8.375	3.541	4.811	2.991	2.877	WHOLESALE TRADE, EXCEPT OF MOTOR VEHICLES AND MOTORCYCLES
46.1	Χονδρικό εμπόριο έναντι αμοιβής ή βάσει σύμβασης	1.887	2.536	3.252	2.271	254	95	422	317	Wholesale on a fee or contract basis

(συν.-cont'd)

ΠΙΝΑΚΑΣ 12(α),(συνεξ.): ΔΙΟΙΚΗΤΙΚΑ ΕΞΟΔΑ ΚΑΤΑ ΚΑΤΗΓΟΡΙΑ ΚΑΙ ΔΡΑΣΤΗΡΙΟΤΗΤΑ 2011
TABLE 12(a). (cont'd). ADMINISTRATIVE COSTS BY TYPE AND ACTIVITY 2011

Κώδικας NACE Rev.2 Code	Δραστηριότητα	Τηλεφωνικά τηλεγρα- φικά, φαξ, ταχυδρο- μικά	Διαφη- μίσεις	Νομικές και λογιστι- κές υπη- ρεσίες	Συμ- βουλευ- τικές υπηρε- σίες	Ασφάλιστρα Insurance fees			Activity	
						Κτιρίων και μηχανη- τημάτων Buildings and machi- nery	Οχημάτων Vehi- cles	Άλλα Εμπο- ρευμά- των Goods Other		
46.2	Χονδρικό εμπόριο ακατέργαστων γεωργικών πρώτων υλών και ζώντων ζώων	125	161	212	68	32	49	55	11	Wholesale of agricultural raw materials and live animals
46.3	Χονδρικό εμπόριο τροφίμων, ποτών και καπνού	1.747	20.268	2.269	1.257	838	1.544	697	779	Wholesale of food, beverages and tobacco
46.4	Χονδρικό εμπόριο ειδών οικιακής χρήσης	2.762	17.830	2.752	1.563	957	1.362	624	688	Wholesale of household goods
46.5	Χονδρικό εμπόριο εξοπλισμού πληροφορικών και επικοινωνιακών συστημάτων	585	926	565	520	120	124	125	139	Wholesale of information and communication equipment
46.6	Χονδρικό εμπόριο άλλων μηχανημάτων, εξοπλισμού και προμηθειών	1.004	1.033	787	578	366	398	248	215	Wholesale of other machinery, equipment and supplies
46.7	Άλλο ειδικευμένο χονδρικό εμπόριο	2.123	5.644	2.810	2.041	880	988	714	628	Other specialized wholesale
46.9	Μη ειδικευμένο χονδρικό εμπόριο	399	1.306	514	77	94	251	106	100	Non-specialized wholesale trade
47	ΛΙΑΝΙΚΟ ΕΜΠΟΡΙΟ, ΕΚΤΟΣ ΑΠΟ ΤΟ ΕΜΠΟΡΙΟ ΜΗΧΑΝΟΚΙΝΗΤΩΝ ΟΧΗΜΑΤΩΝ ΚΑΙ ΜΟΤΟΣΙΚΛΕΤΩΝ	15.015	46.955	21.076	5.085	5.005	3.246	3.814	2.521	RETAIL TRADE, EXCEPT OF MOTOR VEHICLES AND MOTORCYCLES
47.1	Λιανικό εμπόριο σε μη ειδικευμένα καταστήματα	3.328	20.798	6.519	1.649	1.568	601	1.191	1.271	Retail sale in non-specialized stores

(συν.-cont'd)

ΠΙΝΑΚΑΣ 12(α),(συνεχ.). ΔΙΟΙΚΗΤΙΚΑ ΕΞΟΔΑ ΚΑΤΑ ΚΑΤΗΓΟΡΙΑ ΚΑΙ ΔΡΑΣΤΗΡΙΟΤΗΤΑ 2011
TABLE 12(a). (cont'd). ADMINISTRATIVE COSTS BY TYPE AND ACTIVITY 2011

Κώδικας NACE Rev.2 Code	Δραστηριότητα	Τηλεφωνικά τηλεγρα- φικά, φαξ, παχυδρο- μικά	Διαφη- μίσεις	Νομικές και λογιστι- κές υπη- ρεσίες	Συμ- βουλευ- τικές υπηρε- σίες	Ασφάλιστρα Insurance fees				Activity
						Κτιρίων και μηχανά- νημάτων	Οχημάτων	Εμπο- ρευμά- των	Άλλα	
47.2	Λιανικό εμπόριο τροφίμων, ποτών και καπνού σε ειδικευμένα καταστήματα	719	465	1.384	329	263	339	163	48	Retail sale of food, beverages and tobacco in specialized stores
47.3	Λιανικό εμπόριο καυσίμων κίνησης σε ειδικευμένα καταστήματα	435	544	722	36	225	129	111	50	Retail sale of automotive fuel in specialized stores
47.4	Λιανικό εμπόριο εξοπλισμού πληροφοριακών και επικοινωνιακών συστημάτων σε ειδικευμένα καταστήματα	1.138	1.428	1.244	111	150	182	148	137	Retail sale of information and communication equipment in specialized stores
47.5	Λιανικό εμπόριο άλλου οικιακού εξοπλισμού σε ειδικευμένα καταστήματα	3.082	13.003	3.415	506	985	983	839	416	Retail sale of other household equipment in specialized stores
47.6	Λιανικό εμπόριο επιμορφωτικών ειδών και ειδών ψυχαγωγίας σε ειδικευμένα καταστήματα	570	2.041	886	129	304	91	164	72	Retail sale of cultural and recreation goods in specialized stores
47.7	Λιανικό εμπόριο άλλων ειδών σε ειδικευμένα καταστήματα	5.347	8.268	6.482	1.413	1.482	760	1.185	518	Retail sale of other goods in specialized stores
47.8	Λιανικό εμπόριο σε υπαίθριους πάγκους και αγορές	15	0	6	0	0	21	0	0	Retail sale via stalls and markets
47.9	Λιανικό εμπόριο εκτός καταστημάτων, υπαίθριων πάγκων ή αγορών	381	408	418	912	28	140	13	9	Retail trade not in stores, stalls or markets

€ (000's)

ΠΙΝΑΚΑΣ 12(β). ΔΙΟΙΚΗΤΙΚΑ ΕΞΟΔΑ ΚΑΤΑ ΚΑΤΗΓΟΡΙΑ ΚΑΙ ΔΡΑΣΤΗΡΙΟΤΗΤΑ 2011
TABLE 12(b). ADMINISTRATIVE COSTS BY TYPE AND ACTIVITY 2011

Κώδικας NACE Rev.2 Code	Δραστηριότητα	(€000's)										Activity
		Αποθη- κευτικά costs	Τέξοδα παρα- στά- σεως Expendi- ture	Οδοι- πορικά expenses	Εκπαί- δευση προσω- πικού Staff training	Τραπε- ζικά δικαιώ- ματα Bank charges	Συνδ- δρομίες Subs- crip- tions	Προνό- μια Royali- ties & Patent fees	Άλλα Other	Σύνολο Total		
G	ΧΟΝΔΡΙΚΟ ΚΑΙ ΛΙΑΝΙΚΟ ΕΜΠΟΡΙΟ' ΕΠΙΣΚΕΥΗ ΜΗΧΑΝΟΚΙΝΗΤΩΝ ΟΧΗΜΑΤΩΝ ΚΑΙ ΜΟΤΟΣΙΚΑΕΤΩΝ	3.109	17.259	35.048	3.730	55.203	4.082	13.434	25.887	381.471	WHOLESALE AND RETAIL TRADE; REPAIR OF MOTOR VEHICLES AND MOTORCYCLES	
45	ΧΟΝΔΡΙΚΟ ΚΑΙ ΛΙΑΝΙΚΟ ΕΜΠΟΡΙΟ ΚΑΙ ΕΠΙΣΚΕΥΗ ΜΗΧΑΝΟΚΙΝΗΤΩΝ ΟΧΗΜΑΤΩΝ ΚΑΙ ΜΟΤΟΣΙΚΑΕΤΩΝ	215	2.278	2.150	379	5.211	559	0	2.879	38.581	WHOLESALE AND RETAIL TRADE AND REPAIR OF MOTOR VEHICLES AND MOTORCYCLES	
45.1	Πώληση μηχανοκίνητων οχημάτων	206	874	1.082	126	2.672	314	0	1.916	21.208	Sale of motor vehicles	
45.2	Συντήρηση και επισκευή μηχανοκίνητων οχημάτων	2	828	631	240	1.698	170	0	636	11.231	Maintenance and repair of motor vehicles	
45.3	Πώληση μερών και εξαρτημάτων μηχανοκίνητων οχημάτων	0	550	387	13	754	62	0	303	5.400	Sale of motor vehicle parts and accessories	
45.4	Πώληση, συντήρηση και επισκευή μοτοσικλετών και των μερών και εξαρτημάτων τους	7	26	50	0	87	13	0	24	742	Sale, maintenance and repair of motorcycles and related parts and accessories	
46	ΧΟΝΔΡΙΚΟ ΕΜΠΟΡΙΟ, ΕΚΤΟΣ ΑΠΟ ΤΟ ΕΜΠΟΡΙΟ ΜΗΧΑΝΟΚΙΝΗΤΩΝ ΟΧΗΜΑΤΩΝ ΚΑΙ ΜΟΤΟΣΙΚΑΕΤΩΝ	2.117	7.780	20.742	2.181	20.017	1.857	6.105	11.395	168.286	WHOLESALE TRADE, EXCEPT OF MOTOR VEHICLES AND MOTORCYCLES	
46.1	Χονδρικό εμπόριο έναντι αμοιβής ή βάσει σύμβασης	79	948	6.785	162	1.486	354	234	727	21.809	Wholesale on a fee or contract basis	

(συν.-cont'd)

ΠΙΝΑΚΑΣ 12(β). (συνεχ.). ΔΙΟΙΚΗΤΙΚΑ ΕΞΟΔΑ ΚΑΤΑ ΚΑΤΗΓΟΡΙΑ ΚΑΙ ΔΡΑΣΤΗΡΙΟΤΗΤΑ 2011

TABLE 12(b). (cont'd). ADMINISTRATIVE COSTS BY TYPE AND ACTIVITY 2011

Κώδικας NACE Rev.2 Code	Δραστηριότητα	(€000's)										Activity
		Αποθη- κευτικά costs	Έξοδα παρα- στά- σεως entertainment expendi- ture	Οδοι- πορικά traveling expenses	Εκπαί- δευση προσω- πικού staff training	Τραπε- ζικά δικαιώ- ματα bank charges	Συνδ- δρομίες subscriptions	Προνό- μα royalties & Patent fees	Άλλα Other	Σύνολο Total		
46.2	Χονδρικό εμπόριο ακατέργαστων γεωργικών πρώτων υλών και ζώων ζώων	0	91	157	9	293	33	0	71	1.367		Wholesale of agricultural raw materials and live animals
46.3	Χονδρικό εμπόριο προφίμων, ποτών και καπνού	676	1.467	3.395	353	6.651	324	1.984	3.469	47.718		Wholesale of food, beverages and tobacco
46.4	Χονδρικό εμπόριο ειδών οικιακής χρήσης	234	1.985	4.867	925	4.605	396	1.160	3.135	45.845		Wholesale of household goods
46.5	Χονδρικό εμπόριο εξοπλισμού πληροφοριακών και επικοινωνιακών συστημάτων	0	413	920	168	1.791	124	62	205	6.787		Wholesale of information and communication equipment
46.6	Χονδρικό εμπόριο άλλων μηχανημάτων, εξοπλισμού και προμηθειών	19	1.062	1.297	198	1.092	140	2	954	9.393		Wholesale of other machinery, equipment and supplies
46.7	Άλλο ειδικευμένο χονδρικό εμπόριο	1.109	1.583	2.666	353	3.431	418	2.663	2.136	30.187		Other specialized wholesale
46.9	Μη ειδικευμένο χονδρικό εμπόριο	0	231	655	13	668	68	0	698	5.180		Non-specialized wholesale trade
47	ΛΙΑΝΙΚΟ ΕΜΠΟΡΙΟ, ΕΚΤΟΣ ΑΠΟ ΤΟ ΕΜΠΟΡΙΟ ΜΗΧΑΝΟΚΙΝΗΤΩΝ ΟΧΗΜΑΤΩΝ ΚΑΙ ΜΟΤΟΣΙΚΛΕΤΩΝ	777	7.201	12.156	1.170	29.975	1.666	7.329	11.613	174.604		RETAIL TRADE, EXCEPT OF MOTOR VEHICLES AND MOTORCYCLES
47.1	Λιανικό εμπόριο σε μη ειδικευμένα καταστήματα	5	1.446	2.288	222	10.474	362	771	2.284	54.777		Retail sale in non-specialized stores

(συν.-cont'd)

ΠΙΝΑΚΑΣ 12(β). (συνεχ.). ΔΙΟΙΚΗΤΙΚΑ ΕΞΟΔΑ ΚΑΤΑ ΚΑΤΗΓΟΡΙΑ ΚΑΙ ΔΡΑΣΤΗΡΙΟΤΗΤΑ 2011

TABLE 12(b). (cont'd). ADMINISTRATIVE COSTS BY TYPE AND ACTIVITY 2011

Κώδικας NACE Rev.2 Code	Δραστηριότητα	(€000's)										Activity
		Αποθη- κευτικά Storage costs	Έξοδα παρα- στά- σεως Entertain- ment expendi- ture	Οδοι- πορικά Travel- ing expen- ses	Εκπαί- δευση προσω- πικού Staff training	Τραπε- ζικά δικαιώ- ματα Bank charges	Συνδ- δρομές Subs- crip- tions	Προνό- μια Royali- ties & Patent fees	Άλλα Other	Σύνολο Total		
47.2	Λιανικό εμπόριο τροφίμων, ποτών και καπνών σε ειδικευμένα καταστήματα	0	514	46	29	869	72	8	525	5.773	Retail sale of food, beverages and tobacco in specialized stores	
47.3	Λιανικό εμπόριο καυσίμων κίνησης σε ειδικευμένα καταστήματα	0	380	76	4	928	143	38	240	4.061	Retail sale of automotive fuel in specialized stores	
47.4	Λιανικό εμπόριο εξοπλισμού πληροφοριακών και επικοινωνιακών συστημάτων σε ειδικευμένα καταστήματα	7	274	213	59	1.099	80	0	414	6.684	Retail sale of information and communication equipment in specialized stores	
47.5	Λιανικό εμπόριο άλλου οικιακού εξοπλισμού σε ειδικευμένα καταστήματα	758	2.063	2.044	228	5.748	416	1.606	1.514	37.606	Retail sale of other household equipment in specialized stores	
47.6	Λιανικό εμπόριο επιμορφωτικών ειδών και ειδών ψυχαγωγίας σε ειδικευμένα καταστήματα	0	309	628	18	1.265	36	130	207	6.850	Retail sale of cultural and recreation goods in specialized stores	
47.7	Λιανικό εμπόριο άλλων ειδών σε ειδικευμένα καταστήματα	7	2.145	6.753	266	9.432	478	4.768	6.247	55.551	Retail sale of other goods in specialized stores	
47.8	Λιανικό εμπόριο σε υπαίθριους πάγκους και αγορές	0	0	8	0	4	0	0	5	59	Retail sale via stalls and markets	
47.9	Λιανικό εμπόριο εκτός καταστημάτων, υπαίθριων πάγκων ή αγορών	0	70	100	344	156	79	8	177	3.243	Retail trade not in stores, stalls or markets	

ΠΙΝΑΚΑΣ 13. ΕΝΟΙΚΙΑ ΓΙΑ ΚΤΙΡΙΑ ΚΑΙ ΜΗΧΑΝΗΜΑΤΑ ΚΑΤΑ ΔΡΑΣΤΗΡΙΟΤΗΤΑ 2011

TABLE 13. RENTS PAID FOR BUILDING AND MACHINERY BY ACTIVITY 2011

(€000's)

Κώδικας NACE Rev.2 Code	Δραστηριότητα	Ενοίκια που πληρώ- θηκαν για κτίρια	Ενοίκια που πληρώ- θηκαν για μηχανή- ματα	Σύνολο Total	Activity
G	ΧΟΝΔΡΙΚΟ ΚΑΙ ΛΙΑΝΙΚΟ ΕΜΠΟΡΙΟ, ΕΠΙΣΚΕΥΗ ΜΗΧΑΝΟΚΙΝΗΤΩΝ ΟΧΗΜΑΤΩΝ ΚΑΙ ΜΟΤΟΣΙΚΛΕΤΩΝ	225.410	4.102	229.512	WHOLESALE AND RETAIL TRADE; REPAIR OF MOTOR VEHICLES AND MOTORCYCLES
45	ΧΟΝΔΡΙΚΟ ΚΑΙ ΛΙΑΝΙΚΟ ΕΜΠΟΡΙΟ ΚΑΙ ΕΠΙΣΚΕΥΗ ΜΗΧΑΝΟΚΙΝΗΤΩΝ ΟΧΗΜΑΤΩΝ ΚΑΙ ΜΟΤΟΣΙΚΛΕΤΩΝ	13.620	27	13.647	WHOLESALE AND RETAIL TRADE AND REPAIR OF MOTOR VEHICLES AND MOTORCYCLES
45.1	Πώληση μηχανοκίνητων οχημάτων	6.741	9	6.750	Sale of motor vehicles
45.2	Συντήρηση και επισκευή μηχανοκίνητων οχημάτων	4.357	15	4.372	Maintenance and repair of motor vehicles
45.3	Πώληση μερών και εξαρτημάτων μηχανοκίνητων οχημάτων	2.117	2	2.119	Sale of motor vehicle parts and accessories
45.4	Πώληση, συντήρηση και επισκευή μοτοσικλετών και των μερών και εξαρτημάτων τους	405	1	406	Sale, maintenance and repair of motorcycles and related parts and accessories
46	ΧΟΝΔΡΙΚΟ ΕΜΠΟΡΙΟ, ΕΚΤΟΣ ΑΠΟ ΤΟ ΕΜΠΟΡΙΟ ΜΗΧΑΝΟΚΙΝΗΤΩΝ ΟΧΗΜΑΤΩΝ ΚΑΙ ΜΟΤΟΣΙΚΛΕΤΩΝ	44.391	2.898	47.289	WHOLESALE TRADE, EXCEPT OF MOTOR VEHICLES AND MOTORCYCLES
46.1	Χονδρικό εμπόριο έναντι αμοιβής ή βάσει σύμβασης	2.792	171	2.963	Wholesale on a fee or contract basis
46.2	Χονδρικό εμπόριο ακατέργαστων γεωργικών πρώτων υλών και ζώντων ζώων	870	13	883	Wholesale of agricultural raw materials and live animals
46.3	Χονδρικό εμπόριο τροφίμων, ποτών και καπνού	7.523	776	8.299	Wholesale of food, beverages and tobacco
46.4	Χονδρικό εμπόριο ειδών οικιακής χρήσης	11.657	695	12.352	Wholesale of household goods
46.5	Χονδρικό εμπόριο εξοπλισμού πληροφοριακών και επικοινωνιακών συστημάτων	1.501	46	1.547	Wholesale of information and communication equipment
46.6	Χονδρικό εμπόριο άλλων μηχανημάτων, εξοπλισμού και προμηθειών	3.544	29	3.573	Wholesale of other machinery, equipment and supplies
46.7	Άλλο ειδικευμένο χονδρικό εμπόριο	15.119	1.166	16.285	Other specialized wholesale
46.9	Μη ειδικευμένο χονδρικό εμπόριο	1.385	2	1.387	Non-specialized wholesale trade

(συν.-cont'd)

ΠΙΝΑΚΑΣ 13. (συνεχ.). ΕΝΟΙΚΙΑ ΓΙΑ ΚΤΙΡΙΑ ΚΑΙ ΜΗΧΑΝΗΜΑΤΑ ΚΑΤΑ ΔΡΑΣΤΗΡΙΟΤΗΤΑ 2011

TABLE 13. (cont'd). RENTS PAID FOR BUILDING AND MACHINERY BY ACTIVITY 2011

(€000's)

Κώδικας NACE Rev.2 Code	Δραστηριότητα	Ενοίκια που πληρώ- θηκαν για κτίρια Rents paid for buildings	Ενοίκια που πληρώ- θηκαν για μηχανή- ματα Rents paid for hire of machinery	Σύνολο Total	Activity
47	ΛΙΑΝΙΚΟ ΕΜΠΟΡΙΟ, ΕΚΤΟΣ ΑΠΟ ΤΟ ΕΜΠΟΡΙΟ ΜΗΧΑΝΟΚΙΝΗΤΩΝ ΟΧΗΜΑΤΩΝ ΚΑΙ ΜΟΤΟΣΙΚΛΕΤΩΝ	167.399	1.177	168.576	RETAIL TRADE, EXCEPT OF MOTOR VEHICLES AND MOTORCYCLES
47.1	Λιανικό εμπόριο σε μη ειδικευμένα καταστήματα	45.993	505	46.498	Retail sale in non-specialized stores
47.2	Λιανικό εμπόριο τροφίμων, ποτών και καπνού σε ειδικευμένα καταστήματα	5.338	19	5.357	Retail sale of food, beverages and tobacco in specialized stores
47.3	Λιανικό εμπόριο καυσίμων κίνησης σε ειδικευμένα καταστήματα	964	48	1.012	Retail sale of automotive fuel in specialized stores
47.4	Λιανικό εμπόριο εξοπλισμού πληροφοριακών και επικοινωνιακών συστημάτων σε ειδικευμένα καταστήματα	5.260	218	5.478	Retail sale of information and communication equipment in specialized stores
47.5	Λιανικό εμπόριο άλλου οικιακού εξοπλισμού σε ειδικευμένα καταστήματα	28.288	76	28.364	Retail sale of other household equipment in specialized stores
47.6	Λιανικό εμπόριο επιμορφωτικών ειδών και ειδών ψυχαγωγίας σε ειδικευμένα καταστήματα	4.668	10	4.678	Retail sale of cultural and recreation goods in specialized stores
47.7	Λιανικό εμπόριο άλλων ειδών σε ειδικευμένα καταστήματα	76.418	301	76.719	Retail sale of other goods in specialized stores
47.8	Λιανικό εμπόριο σε υπαίθριους πάγκους και αγορές	40	0	40	Retail sale via stalls and markets
47.9	Λιανικό εμπόριο εκτός καταστημάτων, υπαίθριων πάγκων ή αγορών	430	0	430	Retail trade not in stores, stalls or markets

ΠΙΝΑΚΑΣ 14. ΕΜΜΕΣΟΙ ΦΟΡΟΙ ΚΑΤΑ ΚΑΤΗΓΟΡΙΑ ΚΑΙ ΔΡΑΣΤΗΡΙΟΤΗΤΑ 2011
TABLE 14. INDIRECT TAXES BY TYPE AND ACTIVITY 2011

Κώδικας NACE Rev.2 Code	Δραστηριότητα	Άδειες κυκλοφο- ρίας οχημάτων	Δημο- τικοί/ Κοινο- τικοί φόροι	Δημοτικά κοινοτικά τέλη ακίνητης ιδιοκτησίας	Χαρτό- σημα	Άλλοι Φόροι	Σύνολο	Activity
		Vehicle licenses	Municipal/ commu- nal taxes	Immovable property fees paid to local authorities	Stamp duties	Other taxes	Total	
G	ΧΟΝΔΡΙΚΟ ΚΑΙ ΛΙΑΝΙΚΟ ΕΜΠΟΡΙΟ· ΕΠΙΣΚΕΥΗ ΜΗΧΑΝΟΚΙΝΗΤΩΝ ΟΧΗΜΑΤΩΝ ΚΑΙ ΜΟΤΟΣΙΚΛΕΤΩΝ	5.330	6.159	1.247	276	3.813	16.825	WHOLESALE AND RETAIL TRADE; REPAIR OF MOTOR VEHICLES AND MOTORCYCLES
45	ΧΟΝΔΡΙΚΟ ΚΑΙ ΛΙΑΝΙΚΟ ΕΜΠΟΡΙΟ ΚΑΙ ΕΠΙΣΚΕΥΗ ΜΗΧΑΝΟΚΙΝΗΤΩΝ ΟΧΗΜΑΤΩΝ ΚΑΙ ΜΟΤΟΣΙΚΛΕΤΩΝ	573	747	172	54	531	2.077	WHOLESALE AND RETAIL TRADE AND REPAIR OF MOTOR VEHICLES AND MOTORCYCLES
45.1	Πώληση μηχανοκίνητων οχημάτων	53	272	35	47	171	578	Sale of motor vehicles
45.2	Συντήρηση και επισκευή μηχανοκίνητων οχημάτων	293	344	84	5	247	973	Maintenance and repair of motor vehicles
45.3	Πώληση μερών και εξαρτημάτων μηχανοκίνητων οχημάτων	216	115	52	2	77	462	Sale of motor vehicle parts and accessories
45.4	Πώληση, συντήρηση και επισκευή μοτοσικλετών και των μερών και εξαρτημάτων τους	11	16	1	0	36	64	Sale, maintenance and repair of motorcycles and related parts and accessories

(συν.-cont'd)

ΠΙΝΑΚΑΣ 14. (συνεχ.). ΕΜΜΕΣΟΙ ΦΟΡΟΙ ΚΑΤΑ ΚΑΤΗΓΟΡΙΑ ΚΑΙ ΔΡΑΣΤΗΡΙΟΤΗΤΑ 2011
TABLE 14. (cont'd). INDIRECT TAXES BY TYPE AND ACTIVITY 2011

Κώδικας NACE Rev.2 Code	Δραστηριότητα	(€000's)					Activity
		Άδειες κυκλοφο- ρίας οχημάτων	Δημο- τικοί/ Κοινο- τικοί φόροι	Δημοτικά κοινοτικά τέλη ακίνητης ιδιοκτησίας	Χαρτό- σημα	Άλλοι Φόροι	
		Vehicle licenses	Municipi- pal/ commu- nal taxes	Immovable property fees paid to local authorities	Stamp duties	Other taxes	Total
46	ΧΟΝΔΡΙΚΟ ΕΜΠΟΡΙΟ, ΕΚΤΟΣ ΑΠΟ ΤΟ ΕΜΠΟΡΙΟ ΜΗΧΑΝΟΚΙΝΗΤΩΝ ΟΧΗΜΑΤΩΝ ΚΑΙ ΜΟΤΟΣΙΚΛΕΤΩΝ	2.622	1.906	491	107	956	6.082
46.1	Χονδρικό εμπόριο έναντι αμοιβής ή βάσει σύμβασης	42	149	5	37	53	286
46.2	Χονδρικό εμπόριο ακατέργαστων γεωργικών προϊόντων υλών και ζώντων ζώων	29	31	3	0	7	70
46.3	Χονδρικό εμπόριο τροφίμων, ποτών και καπνού	802	378	249	3	283	1.715
46.4	Χονδρικό εμπόριο ειδών οικιακής χρήσης	745	475	54	15	227	1.516
46.5	Χονδρικό εμπόριο εξοπλισμού πληροφοριακών και επικοινωνιακών συστημάτων	81	57	6	3	32	179
	WHOLESALE TRADE, EXCEPT OF MOTOR VEHICLES AND MOTORCYCLES						
	Wholesale on a fee or contract basis						
	Wholesale of agricultural raw materials and live animals						
	Wholesale of food, beverages and tobacco						
	Wholesale of household goods						
	Wholesale of information and communication equipment						

(συν.-cont'd)

ΠΙΝΑΚΑΣ 14. (συνεχ.). ΕΜΜΕΣΟΙ ΦΟΡΟΙ ΚΑΤΑ ΚΑΤΗΓΟΡΙΑ ΚΑΙ ΔΡΑΣΤΗΡΙΟΤΗΤΑ 2011
TABLE 14. (cont'd). INDIRECT TAXES BY TYPE AND ACTIVITY 2011

Κώδικας NACE Rev.2 Code	Δραστηριότητα	Άδειες κυκλοφο- ρίας οχημάτων	Δημο- τικοί/ Κοινο- τικοί φόροι	Δημοσι- κά κοινοτικά τέλη ακίνητης ιδιοκτησίας	Χαρτό- σημα	Άλλοι Φόροι	Σύνολο	Activity
46.6	Χονδρικό εμπόριο άλλων μηχανημάτων, εξοπλισμού και προμηθειών		173	21	41	74	519	Wholesale of other machinery, equipment and supplies
46.7	Άλλο ειδικευμένο χονδρικό εμπόριο	563	576	141	8	228	1.516	Other specialized wholesale
46.9	Μη ειδικευμένο χονδρικό εμπόριο	150	67	12	0	52	281	Non-specialized wholesale trade
47	ΛΙΑΝΙΚΟ ΕΜΠΟΡΙΟ, ΕΚΤΟΣ ΑΠΟ ΤΟ ΕΜΠΟΡΙΟ ΜΗΧΑΝΟΚΙΝΗΤΩΝ ΟΧΗΜΑΤΩΝ ΚΑΙ ΜΟΤΟΣΙΚΛΕΤΩΝ	2.135	3.506	584	115	2.326	8.666	RETAIL TRADE, EXCEPT OF MOTOR VEHICLES AND MOTORCYCLES
47.1	Λιανικό εμπόριο σε μη ειδικευμένα καταστήματα	336	1.146	354	70	599	2.505	Retail sale in non-specialized stores
47.2	Λιανικό εμπόριο τροφίμων, ποτών και καπνού σε ειδικευμένα καταστήματα	199	192	23	2	163	579	Retail sale of food, beverages and tobacco in specialized stores
47.3	Λιανικό εμπόριο καυσίμων κίνησης σε ειδικευμένα καταστήματα	79	115	14	0	63	271	Retail sale of automotive fuel in specialized stores

(€000's)
(cont'd)

ΠΙΝΑΚΑΣ 14. (συνεχ.). ΕΜΜΕΣΟΙ ΦΟΡΟΙ ΚΑΤΑ ΚΑΤΗΓΟΡΙΑ ΚΑΙ ΔΡΑΣΤΗΡΙΟΤΗΤΑ 2011
TABLE 14. (cont'd). INDIRECT TAXES BY TYPE AND ACTIVITY 2011

Κώδικας NACE Rev.2 Code	Δραστηριότητα	Αδειες κυκλοφορίας οχημάτων						Σύνολο	Activity
		Δημο- τικοί/Κοινο- τικοί φόροι	Δημοτικά κονοτικά τέλη ακίνητης ιδιοκτησίας	Χαρτό- σημα	Άλλοι Φόροι	Μητρο- πολι- τικές αποδο- χές	Άλλοι Φόροι		
47.4	Λιανικό εμπόριο εξοπλισμού πληροφορικών και επικοινωνιακών συστημάτων σε ειδικευμένα καταστήματα	113	164	12	11	135	435	Retail sale of information and communication equipment in specialized stores	
47.5	Λιανικό εμπόριο άλλου οικιακού εξοπλισμού σε ειδικευμένα καταστήματα	536	719	88	5	328	1.676	Retail sale of other household equipment in specialized stores	
47.6	Λιανικό εμπόριο επιμορφωτικών ειδών και ειδών υγιεινής σε ειδικευμένα καταστήματα	39	90	24	4	88	245	Retail sale of cultural and recreation goods in specialized stores	
47.7	Λιανικό εμπόριο άλλων ειδών σε ειδικευμένα καταστήματα	743	1.060	68	23	929	2.823	Retail sale of other goods in specialized stores	
47.8	Λιανικό εμπόριο σε υπαίθριους πάγκους και αγορές	15	1	0	0	1	17	Retail sale via stalls and markets	
47.9	Λιανικό εμπόριο εκτός καταστημάτων, υπαίθριων πάγκων ή αγορών	75	19	1	0	20	115	Retail trade not in stores, stalls or markets	

(€000's)

ΠΙΝΑΚΑΣ 15. ΕΝΟΙΚΙΑ ΓΗΣ, ΤΟΚΟΙ ΔΑΝΕΙΩΝ, ΑΠΟΣΒΕΣΕΙΣ ΚΑΙ ΤΕΚΜΑΡΤΑ ΕΝΟΙΚΙΑ ΚΑΤΑ ΔΡΑΣΤΗΡΙΟΤΗΤΑ, 2011

TABLE 15. LAND RENTS, INTEREST PAID ON LOANS, DEPRECIATION AND IMPUTED RENTS BY ACTIVITY, 2011

(€000's)

Κώδικας NACE Rev.2 Code	Δραστηριότητα	Ενοί- κτα γης Land rents	Τόκοι δανείων Interest paid on loans	Απο- σβέ- σεις Depre- ciation	Τεκμαρτά ενοίκια για ιδιόκτητα κτίρια Imputed rent for own buildings	Activity
G	ΧΟΝΔΡΙΚΟ ΚΑΙ ΛΙΑΝΙΚΟ ΕΜΠΟΡΙΟ ΞΕΝΩΝ ΟΧΗΜΑΤΩΝ ΚΑΙ ΜΟΤΟΣΙΚΛΕΤΩΝ	5.938	207.716	211.855	64.442	WHOLESALE AND RETAIL TRADE; REPAIR OF MOTOR VEHICLES AND MOTORCYCLES
45	ΧΟΝΔΡΙΚΟ ΚΑΙ ΛΙΑΝΙΚΟ ΕΜΠΟΡΙΟ ΚΑΙ ΕΠΙΣΚΕΥΗ ΜΗΧΑΝΟΚΙΝΗΤΩΝ ΟΧΗΜΑΤΩΝ ΚΑΙ ΜΟΤΟΣΙΚΛΕΤΩΝ	304	28.783	17.931	10.125	WHOLESALE AND RETAIL TRADE AND REPAIR OF MOTOR VEHICLES AND MOTORCYCLES
45.1	Πώληση μηχανοκίνητων οχημάτων	20	19.430	6.693	3.451	Sale of motor vehicles
45.2	Συντήρηση και επισκευή μηχανοκίνητων οχημάτων	284	5.747	7.727	5.564	Maintenance and repair of motor vehicles
45.3	Πώληση μερών και εξαρτημάτων μηχανοκίνητων οχημάτων	0	3.257	3.295	1.070	Sale of motor vehicle parts and accessories
45.4	Πώληση, συντήρηση και επισκευή μοτοσικλετών και των μερών και εξαρτημάτων τους	0	349	216	40	Sale, maintenance and repair of motorcycles and related parts and accessories
46	ΧΟΝΔΡΙΚΟ ΕΜΠΟΡΙΟ, ΕΚΤΟΣ ΑΠΟ ΤΟ ΕΜΠΟΡΙΟ ΜΗΧΑΝΟΚΙΝΗΤΩΝ ΟΧΗΜΑΤΩΝ ΚΑΙ ΜΟΤΟΣΙΚΛΕΤΩΝ	5.549	95.856	81.464	17.260	WHOLESALE TRADE, EXCEPT OF MOTOR VEHICLES AND MOTORCYCLES
46.1	Χονδρικό εμπόριο έναντι αμοιβής ή βάσει σύμβασης	0	6.105	2.864	723	Wholesale on a fee or contract basis
46.2	Χονδρικό εμπόριο ακατέργαστων γεωργικών πρώτων υλών και ζώντων ζώων	13	1.730	901	539	Wholesale of agricultural raw materials and live animals
46.3	Χονδρικό εμπόριο τροφίμων, ποτών και καπνού	31	26.928	19.403	4.456	Wholesale of food, beverages and tobacco
46.4	Χονδρικό εμπόριο ειδών οικιακής χρήσης	3	22.855	18.606	3.875	Wholesale of household goods
46.5	Χονδρικό εμπόριο εξοπλισμού πληροφοριακών και επικοινωνιακών συστημάτων	0	5.458	2.477	539	Wholesale of information and communication equipment
46.6	Χονδρικό εμπόριο άλλων μηχανημάτων, εξοπλισμού και προμηθειών	29	6.268	5.749	1.795	Wholesale of other machinery, equipment and supplies
46.7	Άλλο ειδικευμένο χονδρικό εμπόριο	5.473	24.052	28.833	4.283	Other specialized wholesale
46.9	Μη ειδικευμένο χονδρικό εμπόριο	0	2.460	2.631	1.050	Non-specialized wholesale trade
47	ΛΙΑΝΙΚΟ ΕΜΠΟΡΙΟ, ΕΚΤΟΣ ΑΠΟ ΤΟ ΕΜΠΟΡΙΟ ΜΗΧΑΝΟΚΙΝΗΤΩΝ ΟΧΗΜΑΤΩΝ ΚΑΙ ΜΟΤΟΣΙΚΛΕΤΩΝ	85	83.077	112.460	37.057	RETAIL TRADE, EXCEPT OF MOTOR VEHICLES AND MOTORCYCLES
47.1	Λιανικό εμπόριο σε μη ειδικευμένα καταστήματα	48	28.245	47.520	16.988	Retail sale in non-specialized stores
47.2	Λιανικό εμπόριο τροφίμων, ποτών και καπνού σε ειδικευμένα καταστήματα	4	3.018	4.861	1.249	Retail sale of food, beverages and tobacco in specialized stores
47.3	Λιανικό εμπόριο καυσίμων κίνησης σε ειδικευμένα καταστήματα	0	2.870	1.649	1.318	Retail sale of automotive fuel in specialized stores

(συν.-cont'd)

**ΠΙΝΑΚΑΣ 15. (συνεχ.). ΕΝΟΙΚΙΑ ΓΗΣ, ΤΟΚΟΙ ΔΑΝΕΙΩΝ, ΑΠΟΣΒΕΣΕΙΣ ΚΑΙ ΤΕΚΜΑΡΤΑ
ΕΝΟΙΚΙΑ ΚΑΤΑ ΔΡΑΣΤΗΡΙΟΤΗΤΑ, 2011**

**TABLE 15. (cont'd). LAND RENTS, INTEREST PAID ON LOANS, DEPRECIATION AND
IMPUTED RENTS BY ACTIVITY, 2011**

(€000's)

Κώδικας NACE Rev.2 Code	Δραστηριότητα	Ενοί- κια γης Land rents	Τόκοι δανείων Interest paid on loans	Απο- σβέ- σεις Depre- ciation	Τεκμαρτά ενοίκια για ιδιόκτητα κτίρια Imputed rent for own buildings	Activity
47.4	Λιανικό εμπόριο εξοπλισμού πληροφοριακών και επικοινωνιακών συστημάτων σε ειδικευμένα καταστήματα	0	2.815	3.459	463	Retail sale of information and communication equipment in specialized stores
47.5	Λιανικό εμπόριο άλλου οικιακού εξοπλισμού σε ειδικευμένα καταστήματα	5	20.866	19.809	7.979	Retail sale of other household equipment in specialized stores
47.6	Λιανικό εμπόριο επιμορφωτικών ειδών και ειδών ψυχαγωγίας σε ειδικευμένα καταστήματα	1	2.492	3.419	3.452	Retail sale of cultural and recreation goods in specialized stores
47.7	Λιανικό εμπόριο άλλων ειδών σε ειδικευμένα καταστήματα	1	22.320	30.526	5.462	Retail sale of other goods in specialized stores
47.8	Λιανικό εμπόριο σε υπαίθριους πάγκους και αγορές	26	10	37	59	Retail sale via stalls and markets
47.9	Λιανικό εμπόριο εκτός καταστημάτων, υπαίθριων πάγκων ή αγορών	0	441	1.180	87	Retail trade not in stores, stalls or markets

ΠΙΝΑΚΑΣ 16. ΕΙΣΟΔΗΜΑΤΑ ΑΠΟ ΠΕΡΙΟΥΣΙΑΚΑ ΣΤΟΙΧΕΙΑ ΚΑΤΑ ΚΑΤΗΓΟΡΙΑ ΚΑΙ ΔΡΑΣΤΗΡΙΟΤΗΤΑ, 2011
TABLE 16. PROPERTY INCOME BY TYPE AND ACTIVITY 2011

(€000's)

Κώδικας NACE Rev.2 Code	Δραστηριότητα	Τόκοι που εισπράχ- θηκαν	Ενοίκια γης	Μερί- σματα και μετοχές	Εισό- δημα από πώληση πάγιου ενεργη- τικού	Σύνολο Total	Activity
G	ΧΟΝΔΡΙΚΟ ΚΑΙ ΛΙΑΝΙΚΟ ΕΜΠΟΡΙΟ· ΕΠΙΣΚΕΥΗ ΜΗΧΑΝΟΚΙΝΗΤΩΝ ΟΧΗΜΑΤΩΝ ΚΑΙ ΜΟΤΟΣΙΚΛΕΤΩΝ	43.550	205	32.216	3.984	79.955	WHOLESALE AND RETAIL TRADE; REPAIR OF MOTOR VEHICLES AND MOTORCYCLES
45	ΧΟΝΔΡΙΚΟ ΚΑΙ ΛΙΑΝΙΚΟ ΕΜΠΟΡΙΟ ΚΑΙ ΕΠΙΣΚΕΥΗ ΜΗΧΑΝΟΚΙΝΗΤΩΝ ΟΧΗΜΑΤΩΝ ΚΑΙ ΜΟΤΟΣΙΚΛΕΤΩΝ	3.757	0	1.230	-391	4.596	WHOLESALE AND RETAIL TRADE AND REPAIR OF MOTOR VEHICLES AND MOTORCYCLES
45.1	Πώληση μηχανοκίνητων οχημάτων	3.471	0	1.173	-412	4.232	Sale of motor vehicles
45.2	Συντήρηση και επισκευή μηχανοκίνητων οχημάτων	180	0	13	3	196	Maintenance and repair of motor vehicles
45.3	Πώληση μερών και εξαρτημάτων μηχανοκίνητων οχημάτων	98	0	44	18	160	Sale of motor vehicle parts and accessories
45.4	Πώληση, συντήρηση και επισκευή μοτοσικλετών και των μερών και εξαρτημάτων τους	8	0	0	0	8	Sale, maintenance and repair of motorcycles and related parts and accessories
46	ΧΟΝΔΡΙΚΟ ΕΜΠΟΡΙΟ, ΕΚΤΟΣ ΑΠΟ ΤΟ ΕΜΠΟΡΙΟ ΜΗΧΑΝΟΚΙΝΗΤΩΝ ΟΧΗΜΑΤΩΝ ΚΑΙ ΜΟΤΟΣΙΚΛΕΤΩΝ	26.244	202	22.946	3.411	52.803	WHOLESALE TRADE, EXCEPT OF MOTOR VEHICLES AND MOTORCYCLES
46.1	Χονδρικό εμπόριο έναντι αμοιβής ή βάσει σύμβασης	11.234	132	9.103	4	20.473	Wholesale on a fee or contract basis
46.2	Χονδρικό εμπόριο ακατέργαστων γεωργικών πρώτων υλών και ζώντων ζώων	843	0	4	16	863	Wholesale of agricultural raw materials and live animals
46.3	Χονδρικό εμπόριο τροφίμων, ποτών και καπνού	4.817	65	2.486	186	7.554	Wholesale of food, beverages and tobacco
46.4	Χονδρικό εμπόριο ειδών οικιακής χρήσης	2.689	5	4.829	3.073	10.596	Wholesale of household goods
46.5	Χονδρικό εμπόριο εξοπλισμού πληροφοριακών και επικοινωνιακών συστημάτων	1.540	0	4.311	-116	5.735	Wholesale of information and communication equipment

(συν.-cont'd)

ΠΙΝΑΚΑΣ 16. (συνεχ.). ΕΙΣΟΔΗΜΑΤΑ ΑΠΟ ΠΕΡΙΟΥΣΙΑΚΑ ΣΤΟΙΧΕΙΑ ΚΑΤΑ ΚΑΤΗΓΟΡΙΑ ΚΑΙ ΔΡΑΣΤΗΡΙΟΤΗΤΑ, 2011
TABLE 16. (cont'd). PROPERTY INCOME BY TYPE AND ACTIVITY 2011

(€000's)

Κώδικας NACE Rev.2 Code	Δραστηριότητα	Τόκοι που εισπράχ- θηκαν	Ενοίκια γης	Μερί- σματα και μετοχές	Εισό- δημα από πώληση πάγιου ενεργη- τικού	Σύνολο Total	Activity
46.6	Χονδρικό εμπόριο άλλων μηχανημάτων, εξοπλισμού και προμηθειών	718	0	1.219	210	2.147	Wholesale of other machinery, equipment and supplies
46.7	Άλλο ειδικευμένο χονδρικό εμπόριο	3.916	0	993	22	4.931	Other specialized wholesale
46.9	Μη ειδικευμένο χονδρικό εμπόριο	487	0	1	16	504	Non-specialized wholesale trade
47	ΛΙΑΝΙΚΟ ΕΜΠΟΡΙΟ, ΕΚΤΟΣ ΑΠΟ ΤΟ ΕΜΠΟΡΙΟ ΜΗΧΑΝΟΚΙΝΗΤΩΝ ΟΧΗΜΑΤΩΝ ΚΑΙ ΜΟΤΟΣΙΚΛΕΤΩΝ	13.549	3	8.040	964	22.556	RETAIL TRADE, EXCEPT OF MOTOR VEHICLES AND MOTORCYCLES
47.1	Λιανικό εμπόριο σε μη ειδικευμένα καταστήματα	3.955	0	4.584	742	9.281	Retail sale in non-specialized stores
47.2	Λιανικό εμπόριο τροφίμων, ποτών και καπνού σε ειδικευμένα καταστήματα	128	0	0	1	129	Retail sale of food, beverages and tobacco in specialized stores
47.3	Λιανικό εμπόριο καυσίμων κίνησης σε ειδικευμένα καταστήματα	90	0	0	25	115	Retail sale of automotive fuel in specialized stores
47.4	Λιανικό εμπόριο εξοπλισμού πληροφοριακών και επικοινωνιακών συστημάτων σε ειδικευμένα καταστήματα	198	0	192	5	395	Retail sale of information and communication equipment in specialized stores
47.5	Λιανικό εμπόριο άλλου οικιακού εξοπλισμού σε ειδικευμένα καταστήματα	1.982	0	735	-3	2.714	Retail sale of other household equipment in specialized stores
47.6	Λιανικό εμπόριο επιμορφωτικών ειδών και ειδών ψυχαγωγίας σε ειδικευμένα καταστήματα	1.493	3	0	18	1.514	Retail sale of cultural and recreation goods in specialized stores
47.7	Λιανικό εμπόριο άλλων ειδών σε ειδικευμένα καταστήματα	5.545	0	1.659	182	7.386	Retail sale of other goods in specialized stores
47.8	Λιανικό εμπόριο σε υπαίθριους πάγκους και αγορές	0	0	0	0	0	Retail sale via stalls and markets
47.9	Λιανικό εμπόριο εκτός καταστημάτων, υπαίθριων πάγκων ή αγορών	158	0	870	-6	1.022	Retail trade not in stores, stalls or markets

ΠΙΝΑΚΑΣ 17. ΚΕΦΑΛΑΙΟΥΧΙΚΕΣ ΕΠΕΝΔΥΣΕΙΣ ΚΑΤΑ ΚΑΤΗΓΟΡΙΑ ΚΑΙ ΔΡΑΣΤΗΡΙΟΤΗΤΑ 2011

TABLE 17. EXPENDITURE ON FIXED ASSETS BY TYPE AND ACTIVITY 2011

Κώδικας NACE Rev.2 Code	Δραστηριότητα	Γη και οικόπεδα Land and plots		Παλιά κτίρια Old buildings			Νέες οικοδομές New buildings		Activity	
		Αγορές Purchases	Πωλή- σεις Sales	Καθα- ρές επεν- δύσεις Net expen- diture	Αγορές Purchases	Πωλή- σεις Sales	Καθα- ρές επεν- δύσεις Net expen- diture	Αγορές Purchases		Πωλή- σεις Sales
G		33.899	9.256	24.643	0	1.062	1.601	5.934	98.176	WHOLESALE AND RETAIL TRADE; REPAIR OF MOTOR VEHICLES AND MOTORCYCLES
45					0	0	683	0	10.395	WHOLESALE AND RETAIL TRADE AND REPAIR OF MOTOR VEHICLES AND MOTORCYCLES
45.1	Πώληση μηχανοκίνητων οχημάτων	561	0	561	0	0	683	0	5.674	Sale of motor vehicles
45.2	Συντήρηση και επισκευή μηχανοκίνητων οχημάτων	1.831	0	1.831	0	0	0	0	2.732	Maintenance and repair of motor vehicles
45.3	Πώληση μερών και εξαρτημάτων μηχανοκίνητων οχημάτων	195	0	195	0	0	0	0	1.913	Sale of motor vehicle parts and accessories
45.4	Πώληση, συντήρηση και επισκευή μοτοσικλετών και των μερών και εξαρτημάτων τους	0	0	0	0	0	0	0	76	Sale, maintenance and repair of motorcycles and related parts and accessories
46	ΧΟΝΔΡΙΚΟ ΕΜΠΟΡΙΟ, ΕΚΤΟΣ ΑΠΟ ΤΟ ΕΜΠΟΡΙΟ ΜΗΧΑΝΟΚΙΝΗΤΩΝ ΟΧΗΜΑΤΩΝ ΚΑΙ ΜΟΤΟΣΙΚΛΕΤΩΝ	6.918	0	6.918	0	236	167	381	36.971	WHOLESALE TRADE, EXCEPT OF MOTOR VEHICLES AND MOTORCYCLES

(€000's)

(συν.-cont'd)

ΠΙΝΑΚΑΣ 17.(συνεχ.). ΚΕΦΑΛΑΙΟΥΧΙΚΕΣ ΕΠΕΝΔΥΣΕΙΣ ΚΑΤΑ ΚΑΤΗΓΟΡΙΑ ΚΑΙ ΔΡΑΣΤΗΡΙΟΤΗΤΑ 2011
TABLE 17. (cont'd). EXPENDITURE ON FIXED ASSETS BY TYPE AND ACTIVITY 2011

Κώδικας NACE Rev.2 Code	Δραστηριότητα	Γη και οικόπεδα Land and plots				Παλιά κτίρια Old buildings				Νέες οικοδομές New buildings			Activity	
		Αγορές Purchases		Καθα- ρές επεν- δύσεις Net expen- diture		Αγορές Purchases		Καθα- ρές επεν- δύσεις Net expen- diture		Αγορές Purchases		Καθα- ρές επεν- δύσεις Net expen- diture		
		Πωλή- σεις Sales	Καθα- ρές επεν- δύσεις Net expen- diture	Κατοι- κίες Resid- ences	Άλλα Other	Πωλή- σεις Sales	Καθα- ρές επεν- δύσεις Net expen- diture	Πωλή- σεις Sales	Αγορές Purchases	Πωλή- σεις Sales	Καθα- ρές επεν- δύσεις Net expen- diture			
46.1	Χονδρικό εμπόριο έναντι αμοιβής ή βάσει σύμβασης	533	0	533	0	0	0	0	0	0	9	9	9	Wholesale on a fee or contract basis
46.2	Χονδρικό εμπόριο ακατέ- ργαστων γεωργικών πρώτων υλών και ζώντων ζώων	0	0	0	0	0	0	4	-4	208	0	208	208	Wholesale of agricultural raw materials and live animals
46.3	Χονδρικό εμπόριο τροφίμων, ποτών και καπνού	2.727	0	2.727	0	207	0	0	207	10.169	0	10.169	10.169	Wholesale of food, beverages and tobacco
46.4	Χονδρικό εμπόριο ειδών οικιακής χρήσης	108	0	108	0	0	0	0	0	10.256	368	9.888	9.888	Wholesale of household goods
46.5	Χονδρικό εμπόριο εξοπλισμού πληροφορικών και επικοινωνιακών συστημάτων	1.562	0	1.562	0	0	0	0	0	2.525	0	2.525	2.525	Wholesale of information and communication equipment
46.6	Χονδρικό εμπόριο άλλων μηχανημάτων, εξοπλισμού και προμηθειών	17	0	17	0	0	0	31	-31	1.374	11	1.363	1.363	Wholesale of other machinery, equipment and supplies
46.7	Άλλο ειδικευμένο χονδρικό εμπόριο	1.731	0	1.731	0	23	0	132	-109	11.909	2	11.907	11.907	Other specialized wholesale
46.9	Μη ειδικευμένο χονδρικό εμπόριο	240	0	240	0	6	0	0	6	902	0	902	902	Non-specialized wholesale trade

(συν.-cont'd)

ΠΙΝΑΚΑΣ 17.(συνεξ.). ΚΕΦΑΛΑΙΟΥΧΙΚΕΣ ΕΠΕΝΔΥΣΕΙΣ ΚΑΤΑ ΚΑΤΗΓΟΡΙΑ ΚΑΙ ΔΡΑΣΤΗΡΙΟΤΗΤΑ 2011
TABLE 17. (cont'd). EXPENDITURE ON FIXED ASSETS BY TYPE AND ACTIVITY 2011

Κωδικός NACE Rev.2 Code	Δραστηριότητα	Γη και οικοπέδα Land and plots		Παλιά κτίρια Old buildings			Νέες οικοδομές New buildings		Activity	
		Αγορές Purchases	Πωλή- σεις Sales	Καθα- ρές επεν- δύσεις Net expen- diture	Αγορές Purchases	Πωλή- σεις Sales	Καθα- ρές επεν- δύσεις Net expen- diture	Αγορές Purchases		Πωλή- σεις Sales
47	ΛΙΑΝΙΚΟ ΕΜΠΟΡΙΟ, ΕΚΤΟΣ ΑΠΟ ΤΟ ΕΜΠΟΡΙΟ ΜΗΧΑΝΟΚΙΝΗΤΩΝ ΟΧΗΜΑΤΩΝ ΚΑΙ ΜΟΤΟΣΙΚΛΕΤΩΝ	24.394	9.256	15.138	0	826	751	50.810	RETAIL TRADE, EXCEPT OF MOTOR VEHICLES AND MOTORCYCLES	
47.1	Λιανικό εμπόριο σε μη ειδικευμένα καταστήματα	13.631	9.085	4.546	0	0	0	26.789	Retail sale in non-specialized stores	
47.2	Λιανικό εμπόριο τροφίμων, ποτών και καπνού σε ειδικευμένα καταστήματα	1.211	0	1.211	0	0	0	460	Retail sale of food, beverages and tobacco in specialized stores	
47.3	Λιανικό εμπόριο καυσίμων κίνησης σε ειδικευμένα καταστήματα	0	0	0	0	0	0	2.465	Retail sale of automotive fuel in specialized stores	
47.4	Λιανικό εμπόριο εξοπλισμού πληροφοριακών και επικοινωνιακών συστημάτων σε ειδικευμένα καταστήματα	0	0	0	0	0	0	844	Retail sale of information and communication equipment in specialized stores	
47.5	Λιανικό εμπόριο άλλου οικιακού εξοπλισμού σε ειδικευμένα καταστήματα	7.163	171	6.992	0	826	751	8.600	Retail sale of other household equipment in specialized stores	
47.6	Λιανικό εμπόριο επιμορφωτικών ειδών και ειδών ψυχαγωγίας σε ειδικευμένα καταστήματα	2.186	0	2.186	0	0	0	53	Retail sale of cultural and recreation goods in specialized stores	

(συν.-cont'd)

(€000's)

ΠΙΝΑΚΑΣ 17.(συνεχ.). ΚΕΦΑΛΑΙΟΥΧΙΚΕΣ ΕΠΕΝΔΥΣΕΙΣ ΚΑΤΑ ΚΑΤΗΓΟΡΙΑ ΚΑΙ ΔΡΑΣΤΗΡΙΟΤΗΤΑ 2011
 TABLE 17. (cont'd). EXPENDITURE ON FIXED ASSETS BY TYPE AND ACTIVITY 2011

Κώδικας NACE Rev.2 Code	Δραστηριότητα	Γη και οικόπεδα Land and plots		Παλιά κτίρια Old buildings			Νέες οικοδομές New buildings		Activity			
		Αγορές Purchases	Πωλή- σεις Sales	Καθα- ρές επεν- δύσεις Net expen- diture	Αγορές Purchases	Καθα- ρές επεν- δύσεις Net expen- diture	Αγορές Purchases	Πωλή- σεις Sales				
										Κατοι- κίες Resid- ences	Άλλα Other	
47.7	Λιανικό εμπόριο άλλων ειδών σε ειδικευμένα καταστήματα	203	0	203	0	0	0	0	12.217	0	12.217	Retail sale of other goods in specialized stores
47.8	Λιανικό εμπόριο σε υπαίθριους πάγκους και αγορές	0	0	0	0	0	0	0	22	0	22	Retail sale via stalls and markets
47.9	Λιανικό εμπόριο εκτός καταστημάτων, υπαίθριων πάγκων ή αγορών	0	0	0	0	0	0	0	4	0	4	Retail trade not in stores, stalls or markets

(€000's)

ΠΙΝΑΚΑΣ 17. (συνεχ.). ΚΕΦΑΛΑΙΟΥΧΙΚΕΣ ΕΠΕΝΔΥΣΕΙΣ ΚΑΤΑ ΚΑΤΗΓΟΡΙΑ ΚΑΙ ΔΡΑΣΤΗΡΙΟΤΗΤΑ 2011
TABLE 17. (cont'd). EXPENDITURE ON FIXED ASSETS BY TYPE AND ACTIVITY 2011

Κώδικας NACE Rev.2 Code	Δραστηριότητα	Οχήματα Vehicles		Έπιπλα Furniture		Ηλεκτρονικοί Υπολογιστές Computers		Activity	
		Αγορές Purchases	Πωλήσεις Sales	Αγορές Purchases	Πωλήσεις Sales	Αγορές Purchases	Πωλήσεις Sales		
G		26.631	11.962	34.497	645	9.708	82	9.626	WHOLESALE AND RETAIL TRADE; REPAIR OF MOTOR VEHICLES AND MOTORCYCLES
45	ΧΟΝΔΡΙΚΟ ΚΑΙ ΛΙΑΝΙΚΟ ΕΜΠΟΡΙΟ ΕΠΙΣΚΕΥΗ ΜΗΧΑΝΟΚΙΝΗΤΩΝ ΟΧΗΜΑΤΩΝ ΚΑΙ ΜΟΤΟΣΙΚΛΕΤΩΝ	4.670	1.190	1.613	0	682	1	681	WHOLESALE AND RETAIL TRADE AND REPAIR OF MOTOR VEHICLES AND MOTORCYCLES
45.1	Πώληση μηχανοκίνητων οχημάτων	2.163	941	695	0	171	1	170	Sale of motor vehicles
45.2	Συντήρηση και επισκευή μηχανοκίνητων οχημάτων	1.137	15	398	0	357	0	357	Maintenance and repair of motor vehicles
45.3	Πώληση μερών και εξαρτημάτων μηχανοκίνητων οχημάτων	1.370	234	459	0	145	0	145	Sale of motor vehicle parts and accessories
45.4	Πώληση, συντήρηση και επισκευή μοτοσικλετών και των μερών και εξαρτημάτων τους	0	0	61	0	9	0	9	Sale, maintenance and repair of motorcycles and related parts and accessories
46	ΧΟΝΔΡΙΚΟ ΕΜΠΟΡΙΟ, ΕΚΤΟΣ ΑΠΟ ΤΟ ΕΜΠΟΡΙΟ ΜΗΧΑΝΟΚΙΝΗΤΩΝ ΟΧΗΜΑΤΩΝ ΚΑΙ ΜΟΤΟΣΙΚΛΕΤΩΝ	13.383	7.017	8.973	306	4.047	73	3.974	WHOLESALE TRADE, EXCEPT OF MOTOR VEHICLES AND MOTORCYCLES

(συν.-cont'd)

ΠΙΝΑΚΑΣ 17. (συνεχ.). ΚΕΦΑΛΑΙΟΥΧΙΚΕΣ ΕΠΕΝΔΥΣΕΙΣ ΚΑΤΑ ΚΑΤΗΓΟΡΙΑ ΚΑΙ ΔΡΑΣΤΗΡΙΟΤΗΤΑ 2011
TABLE 17. (cont'd). EXPENDITURE ON FIXED ASSETS BY TYPE AND ACTIVITY 2011

Κώδικας NACE Rev.2 Code	Δραστηριότητα	Οχήματα Vehicles		Έπιπλα Furniture		Ηλεκτρονικοί Υπολογιστές Computers		Activity		
		Αγορές Purchases	Πωλήσεις Sales	Καθαρές επενδύσεις Net expenditure	Αγορές Purchases	Πωλήσεις Sales	Καθαρές επενδύσεις Net expenditure			
46.1	Χονδρικό εμπόριο έναντι αμοιβής ή βάσει σύμβασης	933	166	613	12	601	573	6	567	Wholesale on a fee or contract basis
46.2	Χονδρικό εμπόριο ακατέργαστων γεωργικών πρώτων υλών και ζώων ζώων	254	46	118	15	103	90	8	82	Wholesale of agricultural raw materials and live animals
46.3	Χονδρικό εμπόριο τροφίμων, ποτών και καπνού	4.855	2.155	1.793	19	1.774	1.129	13	1.116	Wholesale of food, beverages and tobacco
46.4	Χονδρικό εμπόριο ειδών οικιακής χρήσης	3.539	2.447	2.729	210	2.519	824	11	813	Wholesale of household goods
46.5	Χονδρικό εμπόριο εξοπλισμού πληροφορικών και επικοινωνιακών συστημάτων	412	294	455	0	455	760	0	760	Wholesale of information and communication equipment
46.6	Χονδρικό εμπόριο άλλων μηχανημάτων, εξοπλισμού και προμηθειών	864	591	928	2	926	268	0	268	Wholesale of other machinery, equipment and supplies
46.7	Άλλο ειδικευμένο χονδρικό εμπόριο	1.979	1.055	2.017	0	2.017	292	30	262	Other specialized wholesale
46.9	Μη ειδικευμένο χονδρικό εμπόριο	547	263	320	48	272	111	5	106	Non-specialized wholesale trade
47	ΛΙΑΝΙΚΟ ΕΜΠΟΡΙΟ, ΕΚΤΟΣ ΑΠΟ ΤΟ ΕΜΠΟΡΙΟ ΜΗΧΑΝΟΚΙΝΗΤΩΝ ΟΧΗΜΑΤΩΝ ΚΑΙ ΜΟΤΟΣΙΚΑΕΤΩΝ	8.578	3.755	23.911	339	23.572	4.979	8	4.971	RETAIL TRADE, EXCEPT OF MOTOR VEHICLES AND MOTORCYCLES

(συν.-cont'd)

ΠΙΝΑΚΑΣ 17. (συνεχ.). ΚΕΦΑΛΑΙΟΥΧΙΚΕΣ ΕΠΕΝΔΥΣΕΙΣ ΚΑΤΑ ΚΑΤΗΓΟΡΙΑ ΚΑΙ ΔΡΑΣΤΗΡΙΟΤΗΤΑ 2011
TABLE 17. (cont'd). EXPENDITURE ON FIXED ASSETS BY TYPE AND ACTIVITY 2011

Κώδικας NACE Rev.2 Code	Δραστηριότητα	Οχήματα Vehicles		Έπιπλα Furniture		Ηλεκτρονικοί Υπολογιστές Computers		Activity		
		Αγορές Purchases	Πωλή- σεις Sales	Αγορές Purchases	Πωλή- σεις Sales	Αγορές Purchases	Πωλή- σεις Sales			
47.1	Λιανικό εμπόριο σε μη ειδικευμένα καταστήματα	883	623	12.370	169	12.201	1.896	0	1.896	Retail sale in non-specialized stores
47.2	Λιανικό εμπόριο τροφίμων, ποτών και καπνού σε ειδικευμένα καταστήματα	338	0	752	0	752	90	0	90	Retail sale of food, beverages and tobacco in specialized stores
47.3	Λιανικό εμπόριο καυσίμων κίνησης σε ειδικευμένα καταστήματα	328	259	294	0	294	657	0	657	Retail sale of automotive fuel in specialized stores
47.4	Λιανικό εμπόριο εξοπλισμού πληροφοριακών και επικοινωνιακών συστημάτων σε ειδικευμένα καταστήματα	506	34	727	0	727	220	0	220	Retail sale of information and communication equipment in specialized stores
47.5	Λιανικό εμπόριο άλλου οικιακού εξοπλισμού σε ειδικευμένα καταστήματα	3.269	1.188	3.509	67	3.442	616	3	613	Retail sale of other household equipment in specialized stores
47.6	Λιανικό εμπόριο επιμορφωτικών ειδών και ειδών ψυχαγωγίας σε ειδικευμένα καταστήματα	473	44	380	13	367	167	0	167	Retail sale of cultural and recreation goods in specialized stores
47.7	Λιανικό εμπόριο άλλων ειδών σε ειδικευμένα καταστήματα	2.704	1.551	5.827	90	5.737	1.318	5	1.313	Retail sale of other goods in specialized stores
47.8	Λιανικό εμπόριο σε υπαίθριους πάγκους και αγορές	0	0	0	0	0	0	0	0	Retail sale via stalls and markets
47.9	Λιανικό εμπόριο εκτός καταστημάτων, υπαίθριων πάγκων ή αγορών	77	56	52	0	52	15	0	15	Retail trade not in stores, stalls or markets

(€000's)

ΠΙΝΑΚΑΣ 17. (συνεχ.). ΚΕΦΑΛΑΙΟΥΧΙΚΕΣ ΕΠΕΝΔΥΣΕΙΣ ΚΑΤΑ ΚΑΤΗΓΟΡΙΑ ΚΑΙ ΔΡΑΣΤΗΡΙΟΤΗΤΑ 2011
TABLE 17. (cont'd). EXPENDITURE ON FIXED ASSETS BY TYPE AND ACTIVITY 2011

Κώδικας NACE Rev.2 Code	Δραστηριότητα	Μηχανήματα και άλλος εξοπλισμός Machinery and other equipment		Σύνολο Total		Activity
		Αγορές Purchases	Πωλήσεις Sales	Αγορές Purchases	Πωλήσεις Sales	
G						
45	ΧΟΝΔΡΙΚΟ ΚΑΙ ΛΙΑΝΙΚΟ ΕΜΠΟΡΙΟ· ΕΠΙΣΚΕΥΗ ΜΗΧΑΝΟΚΙΝΗΤΩΝ ΟΧΗΜΑΤΩΝ ΚΑΙ ΜΟΤΟΣΙΚΑΕΤΩΝ	43.133	2.253	40.880	31.733	221.307
45.1	Πώληση μηχανοκίνητων οχημάτων	797	16	781	1.641	8.420
45.2	Συντήρηση και επισκευή μηχανοκίνητων οχημάτων	4.696	0	4.696	11.151	11.136
45.3	Πώληση μερών και εξαρτημάτων μηχανοκίνητων οχημάτων	109	0	109	4.191	3.957
45.4	Πώληση, συντήρηση και επισκευή μοτοσικλετών και των μερών και εξαρτημάτων τους	18	0	18	164	164
46	ΧΟΝΔΡΙΚΟ ΕΜΠΟΡΙΟ, ΕΚΤΟΣ ΑΠΟ ΤΟ ΕΜΠΟΡΙΟ ΜΗΧΑΝΟΚΙΝΗΤΩΝ ΟΧΗΜΑΤΩΝ ΚΑΙ ΜΟΤΟΣΙΚΑΕΤΩΝ	18.874	901	17.973	89.783	80.938

(συν.-cont'd)

ΠΙΝΑΚΑΣ 17. (συνεχ.). ΚΕΦΑΛΑΙΟΥΧΙΚΕΣ ΕΠΕΝΔΥΣΕΙΣ ΚΑΤΑ ΚΑΤΗΓΟΡΙΑ ΚΑΙ ΔΡΑΣΤΗΡΙΟΤΗΤΑ 2011

TABLE 17. (cont'd). EXPENDITURE ON FIXED ASSETS BY TYPE AND ACTIVITY 2011

Κώδικας NACE Rev.2 Code	Δραστηριότητα	Μηχανήματα και άλλος εξοπλισμός Machinery and other equipment		Σύνολο Total		Activity
		Αγορές Purchases	Πωλήσεις Sales	Αγορές Purchases	Πωλήσεις Sales	
46.1	Χονδρικό εμπόριο έναντι ομοιβής ή βάσει σύμβασης	246	8	238	246	Wholesale on a fee or contract basis
46.2	Χονδρικό εμπόριο ακατέργαστων γεωργικών προϊόντων υλών και ζώωντων ζώων	107	0	107	107	Wholesale of agricultural raw materials and live animals
46.3	Χονδρικό εμπόριο τροφίμων, ποτών και καπνού	7.719	132	7.587	7.851	Wholesale of food, beverages and tobacco
46.4	Χονδρικό εμπόριο ειδών οικιακής χρήσης	1.588	114	1.474	1.702	Wholesale of household goods
46.5	Χονδρικό εμπόριο εξοπλισμού πληροφορικών και επικοινωνιακών συστημάτων	483	41	442	524	Wholesale of information and communication equipment
46.6	Χονδρικό εμπόριο άλλων μηχανημάτων, εξοπλισμού και προμηθειών	421	3	418	424	Wholesale of other machinery, equipment and supplies
46.7	Άλλο ειδικευμένο χονδρικό εμπόριο	8.032	603	7.429	8.635	Other specialized wholesale
46.9	Μη ειδικευμένο χονδρικό εμπόριο	278	0	278	278	Non-specialized wholesale trade
47	ΛΙΑΝΙΚΟ ΕΜΠΟΡΙΟ, ΕΚΤΟΣ ΑΠΟ ΤΟ ΕΜΠΟΡΙΟ ΜΗΧΑΝΟΚΙΝΗΤΩΝ ΟΧΗΜΑΤΩΝ ΚΑΙ ΜΟΤΟΣΙΚΛΕΤΩΝ	18.639	1.336	17.303	20.000	RETAIL TRADE, EXCEPT OF MOTOR VEHICLES AND MOTORCYCLES

(συν.-cont'd)

(€000's)

ΠΙΝΑΚΑΣ 17. (συνεχ.). ΚΕΦΑΛΑΙΟΥΧΙΚΕΣ ΕΠΕΝΔΥΣΕΙΣ ΚΑΤΑ ΚΑΤΗΓΟΡΙΑ ΚΑΙ ΔΡΑΣΤΗΡΙΟΤΗΤΑ 2011

TABLE 17. (cont'd). EXPENDITURE ON FIXED ASSETS BY TYPE AND ACTIVITY 2011

Κώδικας NACE Rev.2 Code	Δραστηριότητα	Μηχανήματα και άλλος εξοπλισμός Machinery and other equipment		Σύνολο Total		Activity
		Αγορές Purchases	Πωλήσεις Sales	Αγορές Purchases	Πωλήσεις Sales	
47.1	Λιανικό εμπόριο σε μη ειδικευμένα καταστήματα	13.181	855	68.750	11.376	Retail sale in non-specialized stores
47.2	Λιανικό εμπόριο τροφίμων, ποτών και καπνού σε ειδικευμένα καταστήματα	1.258	0	4.109	0	Retail sale of food, beverages and tobacco in specialized stores
47.3	Λιανικό εμπόριο καυσίμων κίνησης σε ειδικευμένα καταστήματα	426	173	4.170	432	Retail sale of automotive fuel in specialized stores
47.4	Λιανικό εμπόριο εξοπλισμού πληροφοριακών και επικοινωνιακών συστημάτων σε ειδικευμένα καταστήματα	588	297	2.885	331	Retail sale of information and communication equipment in specialized stores
47.5	Λιανικό εμπόριο άλλου οικιακού εξοπλισμού σε ειδικευμένα καταστήματα	1.607	9	30.499	7.098	Retail sale of other household equipment in specialized stores
47.6	Λιανικό εμπόριο επιμορφωτικών ειδών και ειδών ψυχαγωγίας σε ειδικευμένα καταστήματα	76	0	3.335	57	Retail sale of cultural and recreation goods in specialized stores
47.7	Λιανικό εμπόριο άλλων ειδών σε ειδικευμένα καταστήματα	1.494	2	23.763	1.648	Retail sale of other goods in specialized stores
47.8	Λιανικό εμπόριο σε υπαίθριους πάγκους και αγορές	2	0	24	0	Retail sale via stalls and markets
47.9	Λιανικό εμπόριο εκτός καταστημάτων, υπαίθριων πάγκων ή αγορών	7	0	155	56	Retail trade not in stores, stalls or markets

(€000's)

ΠΙΝΑΚΑΣ 18. ΑΡΙΘΜΟΣ ΑΠΑΣΧΟΛΟΥΜΕΝΩΝ ΚΑΙ ΕΡΓΑΤΙΚΟ ΚΟΣΤΟΣ ΚΑΤΑ ΚΑΤΗΓΟΡΙΑ ΚΑΙ ΔΡΑΣΤΗΡΙΟΤΗΤΑ 2011
TABLE 18. NUMBER OF PERSONS EMPLOYED AND LABOUR COST BY CATEGORY AND ACTIVITY 2011

Κώδικας NACE Rev.2 Code	Δραστηριότητα	Εργαζόμενοι ίδιοκτήτες και μη αμειβόμενα μέλη της οικογένειας Working proprietors and unpaid family members		Μισθοί Employees		Σύνολο Total		Activity
		Αριθμός απασχο- λουμέ- νων Number of persons employed	Συνεισ- φορές εργοδο- τών Wages and loyers contri- bution (€000' s)	Αριθμός απασχο- λουμέ- νων Number of persons employed	Συνεισ- φορές εργοδο- τών Wages and loyers contri- bution (€000' s)	Αριθμός απασχο- λουμέ- νων Number of persons employed	Συνεισ- φορές εργοδο- τών Wages and loyers contri- bution (€000' s)	
G	ΧΟΝΔΡΙΚΟ ΚΑΙ ΛΙΑΝΙΚΟ ΕΜΠΟΡΙΟ· ΕΠΙΣΚΕΥΗ ΜΗΧΑΝΟΚΙΝΗΤΩΝ ΟΧΗΜΑΤΩΝ ΚΑΙ ΜΟΤΟΣΙΚΛΕΤΩΝ	4.634	70.012	61.369	1.142.595	66.003	1.212.607	WHOLESALE AND RETAIL TRADE; REPAIR OF MOTOR VEHICLES AND MOTORCYCLES
45	ΧΟΝΔΡΙΚΟ ΚΑΙ ΛΙΑΝΙΚΟ ΕΜΠΟΡΙΟ ΚΑΙ ΕΠΙΣΚΕΥΗ ΜΗΧΑΝΟΚΙΝΗΤΩΝ ΟΧΗΜΑΤΩΝ ΚΑΙ ΜΟΤΟΣΙΚΛΕΤΩΝ	1.141	19.720	6.359	124.174	7.500	143.894	WHOLESALE AND RETAIL TRADE AND REPAIR OF MOTOR VEHICLES AND MOTORCYCLES
45.1	Πώληση μηχανοκίνητων οχημάτων	18	338	1.382	34.875	1.400	35.213	Sale of motor vehicles
45.11	Πώληση αυτοκινήτων και ελαφρών μηχανοκίνητων οχημάτων	18	338	1.363	34.384	1.381	34.722	Sale of cars and light motor vehicles
45.11.1	Πώληση καινούριων αυτοκινήτων και άλλων οχημάτων μέχρι 3.5 τόνων	0	0	1.046	29.457	1.046	29.457	Sale of new automobiles and other vehicles up to 3.5 tons
45.11.2	Πώληση μεταχειρισμένων αυτοκινήτων και άλλων οχημάτων μέχρι 3.5 τόνων	18	338	317	4.927	335	5.265	Sale of used automobiles and other vehicles up to 3.5 tons
45.19	Πώληση άλλων μηχανοκίνητων οχημάτων	0	0	19	491	19	491	Sale of other motor vehicles
45.19.1	Πώληση καινούριων αυτοκινήτων και άλλων οχημάτων βαρύτερων των 3.5 τόνων	0	0	11	312	11	312	Sale of new automobiles and other vehicles more than 3.5 tons
45.19.2	Πώληση μεταχειρισμένων αυτοκινήτων και άλλων οχημάτων βαρύτερων των 3.5 τόνων	0	0	8	179	8	179	Sale of used automobiles and other vehicles more than 3.5 tons

(συν.-cont'd)

ΠΙΝΑΚΑΣ 18. (συνεχ.). ΑΡΙΘΜΟΣ ΑΠΑΣΧΟΛΟΥΜΕΝΩΝ ΚΑΙ ΕΡΓΑΤΙΚΟ ΚΟΣΤΟΣ ΚΑΤΑ ΚΑΤΗΓΟΡΙΑ ΚΑΙ ΔΡΑΣΤΗΡΙΟΤΗΤΑ 2011
TABLE 18. (cont'd). NUMBER OF PERSONS EMPLOYED AND LABOUR COST BY CATEGORY AND ACTIVITY 2011

Κώδικας NACE Rev.2 Code	Δραστηριότητα	Εργαζόμενοι ιδιοκτήτες και μη αμειβόμενα μέλη Working proprietors and unpaid family members		Μισθοί Employees		Σύνολο Total		Activity
		Αριθμός απασχο- λουμέ- νων Number of persons employed	Μισθοί και ημερο- μίσθια Wages and salaries contri- bution (€000 's)	Αριθμός απασχο- λουμέ- νων Number of persons employed	Μισθοί και ημερο- μίσθια Wages and salaries contri- bution (€000 's)	Αριθμός απασχο- λουμέ- νων Number of persons employed	Μισθοί και ημερο- μίσθια Wages and salaries contri- bution (€000 's)	
45.2	Συντήρηση και επισκευή μηχανοκίνητων οχημάτων	1.043	18.425	1.757	7.424	4.593	80.200	Maintenance and repair of motor vehicles
45.20	Συντήρηση και επισκευή μηχανοκίνητων οχημάτων	1.043	18.425	1.757	7.424	4.593	80.200	Maintenance and repair of motor vehicles
45.20.1	Επιδιόρθωση και συντήρηση αυτοκινήτων (γκαράζ)	415	7.938	541	4.594	2.552	46.783	Mechanical repairs and maintenance of motor vehicles
45.20.2	Επιδιόρθωση ηλεκτρικού συστήματος αυτοκινήτων	165	2.567	315	212	317	4.948	Electrical repairs of motor vehicles
45.20.3	Βοφή αυτοκινήτων	141	2.546	272	768	488	7.497	Painting of motor vehicles
45.20.4	Επισκευή αμαξώματος (ισιόμετρα) αυτοκινήτων	183	2.980	349	693	538	8.522	Bodywork repairs (panel beating) of motor vehicles
45.20.5	Επιδιόρθωση ελαστικών αυτοκινήτων	90	1.474	187	341	216	4.398	Tyre repairs of motor vehicles
45.20.6	Επιδιόρθωση ραδιότηρ αυτοκινήτων	12	210	32	23	23	405	Radiator repairs of motor vehicles
45.20.7	Πόλισμο και στίλβωμα αυτοκινήτων	0	0	0	402	240	3.356	Washing and polishing of motor vehicles
45.20.9	Άλλες επιδιορθώσεις αυτοκινήτων (περ. εφαρμογή εξόστ, μέγερμα τιμονιού, ζύγισμα τροχών, εφαρμογή γυαλιών, εφαρμογή συστημάτων κλιματισμού, κλπ.)	37	710	61	391	219	4.291	Other motor vehicle repairs (e.g exhaust fitting, wheel balancing, glasses fitting, air-conditioning systems fitting, etc.)
45.3	Πώληση μερών και εξαρτημάτων μηχανοκίνητων οχημάτων	6	108	23	2.971	1.305	25.605	Sale of motor vehicle parts and accessories
45.31	Χονδρικό εμπόριο μερών, εξαρτημάτων και αξεσουάρ μηχανοκίνητων οχημάτων	0	0	0	2.486	1.061	21.442	Wholesale trade of motor vehicle parts and accessories

(cont.-cont'd)

ΠΙΝΑΚΑΣ 18. (συνεχ.). ΑΡΙΘΜΟΣ ΑΠΑΣΧΟΛΟΥΜΕΝΩΝ ΚΑΙ ΕΡΓΑΤΙΚΟ ΚΟΣΤΟΣ ΚΑΤΑ ΚΑΤΗΓΟΡΙΑ ΚΑΙ ΔΡΑΣΤΗΡΙΟΤΗΤΑ 2011
TABLE 18. (cont'd). NUMBER OF PERSONS EMPLOYED AND LABOUR COST BY CATEGORY AND ACTIVITY 2011

Κώδικας NACE Rev.2 Code	Δραστηριότητα	Εργαζόμενοι ιδιοκτήτες και μη αμειβόμενα μέλη της οικογένειας Working proprietors and unpaid family members		Μισθωτοί Employees			Σύνολο Total			Activity
		Αριθμός απασχο- λουμέ- νων Number of persons employed	Μισθοί και ημερο- μισθία Wages and salaries (€000 's)	Αριθμός απασχο- λουμέ- νων Number of persons employed	Μισθοί και ημερο- μισθία Wages and salaries (€000 's)	Αριθμός απασχο- λουμέ- νων Number of persons employed	Μισθοί και ημερο- μισθία Wages and salaries (€000 's)	Συνει- φορές εργοδο- τών Emp- loyers contri- bution (€000 's)	Συνει- φορές εργοδο- τών Emp- loyers contri- bution (€000 's)	
45.31.1	Χονδρικό εμπόριο μερών και εξαρτημάτων μηχανοκίνητων οχημάτων	0	0	0	18.190	2.091	828	18.190	2.091	Wholesale trade of motor vehicle parts
45.31.2	Χονδρικό εμπόριο αξεσουάρ μηχανοκίνητων οχημάτων	0	0	0	3.252	395	233	3.252	395	Wholesale trade of motor vehicle accessories
45.32	Λιανικό εμπόριο μερών, εξαρτημάτων και αξεσουάρ μηχανοκίνητων οχημάτων	6	108	23	4.055	485	244	4.163	508	Retail trade of motor vehicle parts and accessories
45.32.1	Λιανικό εμπόριο μερών και εξαρτημάτων μηχανοκίνητων οχημάτων	0	0	0	3.519	425	206	3.519	425	Retail trade of motor vehicle parts
45.32.2	Λιανικό εμπόριο αξεσουάρ μηχανοκίνητων οχημάτων	6	108	23	536	60	38	644	83	Retail trade of motor vehicle accessories
45.4	Πώληση, συντήρηση και επισκευή μοτοσυκλετών και των μερών και εξαρτημάτων τους	74	849	94	2.027	253	202	2.876	347	Sale, maintenance and repair of motorcycles and related parts and accessories
45.40	Πώληση, συντήρηση και επισκευή μοτοσυκλετών και των μερών και εξαρτημάτων τους	74	849	94	2.027	253	202	2.876	347	Sale, maintenance and repair of motorcycles and related parts and accessories
45.40.1	Πώληση μοτοσυκλετών και μοτοποδηλάτων (συμπ. εξαρτημάτων και αξεσουάρ)	0	0	0	1.550	176	81	1.550	176	Sale of motorcycles and mopeds, including parts and accessories
45.40.2	Συντήρηση και επιδιόρθωση μοτοσυκλετών και μοτοποδηλάτων	74	849	94	477	77	121	1.326	171	Maintenance and repair services of motorcycles and mopeds

(συν.-cont'd)

ΠΙΝΑΚΑΣ 18. (συνεχ.). ΑΡΙΘΜΟΣ ΑΠΑΣΧΟΛΟΥΜΕΝΩΝ ΚΑΙ ΕΡΓΑΤΙΚΟ ΚΟΣΤΟΣ ΚΑΤΑ ΚΑΤΗΓΟΡΙΑ ΚΑΙ ΔΡΑΣΤΗΡΙΟΤΗΤΑ 2011
TABLE 18. (cont'd). NUMBER OF PERSONS EMPLOYED AND LABOUR COST BY CATEGORY AND ACTIVITY 2011

Κώδικας NACE Rev.2 Code	Δραστηριότητα	Εργαζόμενοι ιδιοκτήτες και μη αμειβόμενα μέλη Working proprietors and unpaid family members		Μισθοί Employees		Σύνολο Total		Activity
		Αριθμός απασχο- λουμέ- νων Number of persons employed	Μισθοί και ημερο- μίσθια Wages and salaries contri- bution (€000 's)	Αριθμός απασχο- λουμέ- νων Number of persons employed	Μισθοί και ημερο- μίσθια Wages and salaries contri- bution (€000 's)	Αριθμός απασχο- λουμέ- νων Number of persons employed	Μισθοί και ημερο- μίσθια Wages and salaries contri- bution (€000 's)	
46	ΧΟΝΔΡΙΚΟ ΕΜΠΟΡΙΟ, ΕΚΤΟΣ ΑΠΟ ΤΟ ΕΜΠΟΡΙΟ ΜΗΧΑΝΟΚΙΝΗΤΩΝ ΟΧΗΜΑΤΩΝ ΚΑΙ ΜΟΤΟΣΙΚΛΕΤΩΝ	110	2.524	266	20.150	453.282	62.455	WHOLESALE TRADE, EXCEPT OF MOTOR VEHICLES AND MOTORCYCLES
46.1	Χονδρικό εμπόριο έναντι αμοιβής ή βάσει σύμβασης	11	323	36	1.247	45.781	5.739	Wholesale on a fee or contract basis
46.11	Εμπορικοί αντιπρόσωποι που μεσολαβούν στην πώληση γεωργικών προϊόντων υλών, ζώντων ζώων, κλωστοϋφαντουργικών προϊόντων υλών και ημιτελών προϊόντων	0	0	0	6	95	10	Agents involved in the sale of agricultural raw materials, live animals, textile raw materials and semi-finished goods
46.12	Εμπορικοί αντιπρόσωποι που μεσολαβούν στην πώληση καυσίμων, μεταλλευμάτων, μετάλλων και βιομηχανικών χημικών προϊόντων	0	0	0	172	10.840	1.291	Agents involved in the sale of fuels, ores, metals and industrial chemicals
46.13	Εμπορικοί αντιπρόσωποι που μεσολαβούν στην πώληση ξυλείας και οικοδομικών υλικών	0	0	0	35	936	114	Agents involved in the sale of timber and building materials
46.14	Εμπορικοί αντιπρόσωποι που μεσολαβούν στην πώληση μηχανημάτων, βιομηχανικού εξοπλισμού, πλοίων και αεροσκαφών	0	0	0	214	6.907	1.340	Agents involved in the sale of machinery, industrial equipment, ships and aircraft
46.15	Εμπορικοί αντιπρόσωποι που μεσολαβούν στην πώληση επίπλων, ειδών οικιακής χρήσης, σίδηρικών και ειδών κρκαλαρίας	0	0	0	64	1.610	182	Agents involved in the sale of furniture, household goods, hardware and ironmongery

(συν.-cont'd)

ΠΙΝΑΚΑΣ 18. (συνεχ.). ΑΡΙΘΜΟΣ ΑΠΑΣΧΟΛΟΥΜΕΝΩΝ ΚΑΙ ΕΡΓΑΤΙΚΟ ΚΟΣΤΟΣ ΚΑΤΑ ΚΑΤΗΓΟΡΙΑ ΚΑΙ ΔΡΑΣΤΗΡΙΟΤΗΤΑ 2011
TABLE 18. (cont'd). NUMBER OF PERSONS EMPLOYED AND LABOUR COST BY CATEGORY AND ACTIVITY 2011

Κώδικας NACE Rev.2 Code	Δραστηριότητα	Εργαζόμενοι ιδιοκτήτες και μη αμειβόμενα μέλη Working proprietors and unpaid family members		Μισθοφόροι Employees		Σύνολο Total		Activity	
		Αριθμός απασχο- λουμέ- νων Number of persons employed	Μισθοί και φορές ημερο- μίσθια Wages and lovers contri- bution (€000 's)	Αριθμός απασχο- λουμέ- νων Number of persons employed	Μισθοί και φορές ημερο- μίσθια Wages and lovers contri- bution (€000 's)	Αριθμός απασχο- λουμέ- νων Number of persons employed	Μισθοί και ημερο- μίσθια Wages and salaries contri- bution (€000 's)		
46.16	Εμπορικοί αντιπρόσωποι που μεσολαβούν στην πώληση κλωστοϋφαντουργικών προϊόντων, ενδυμάτων, γυναικείων, υποδημάτων και δερμάτινων προϊόντων	0	0	0	0	25	704	111	Agents involved in the sale of textiles, clothing, fur, footwear and leather goods
46.17	Εμπορικοί αντιπρόσωποι που μεσολαβούν στην πώληση τροφίμων, ποτών και καπνού	11	323	36	742	191	6.925	778	Agents involved in the sale of food, beverages and tobacco
46.18	Εμπορικοί αντιπρόσωποι ειδικευμένοι στην πώληση άλλων συγκεκριμένων προϊόντων	0	0	0	1.125	313	10.062	1.125	Agents specialized in the sale of other particular products
46.19	Εμπορικοί αντιπρόσωποι που μεσολαβούν στην πώληση διαφόρων ειδών	0	0	0	824	227	7.702	824	Agents involved in the sale of a variety of goods
46.2	Χονδρικό εμπόριο ακατέργαστων γεωργικών πρώτων υλών και ζώντων ζώων	3	39	4	1.549	376	7.081	1.553	Wholesale of agricultural raw materials and live animals
46.21	Χονδρικό εμπόριο στηνών, ακατέργαστου καπνού, σπόρων και ζωοτροφών	1	9	1	1.332	240	5.205	1.333	Wholesale of grain, unmanufactured tobacco, seeds and animal feeds
46.22	Χονδρικό εμπόριο λουλουδιών και φυτών	0	0	0	192	121	1.659	192	Wholesale of flowers and plants
46.23	Χονδρικό εμπόριο ζώντων ζώων	2	30	3	10	8	119	13	Wholesale of live animals
46.24	Χονδρικό εμπόριο δερμάτων, προβατιών και κατεργασμένου δέρματος	0	0	0	15	7	128	15	Wholesale of hides, skins and leather
46.3	Χονδρικό εμπόριο τροφίμων, ποτών και καπνού	61	1.288	130	15.786	5.801	123.385	15.916	Wholesale of food, beverages and tobacco
46.31	Χονδρικό εμπόριο φρούτων και λαχανικών	6	117	14	3.392	1.347	23.102	3.406	Wholesale of fruit and vegetables
46.31.1	Συσκευασία και εξαγωγή φρούτων και λαχανικών	0	0	0	1.693	602	10.784	1.693	Packing and export of unprocessed fruit and vegetables

(συν.-cont'd)

ΠΙΝΑΚΑΣ 18. (συνεχ.). ΔΡΙΘΜΟΣ ΑΠΑΣΧΟΛΟΥΜΕΝΩΝ ΚΑΙ ΕΡΓΑΤΙΚΟ ΚΟΣΤΟΣ ΚΑΤΑ ΚΑΤΗΓΟΡΙΑ ΚΑΙ ΔΡΑΣΤΗΡΙΟΤΗΤΑ 2011
TABLE 18. (cont'd). NUMBER OF PERSONS EMPLOYED AND LABOUR COST BY CATEGORY AND ACTIVITY 2011

Κώδικας NACE Rev.2 Code	Δραστηριότητα	Εργαζόμενοι ιδιοκτήτες και μη αμειβόμενα μέλη της οικογένειας Working proprietors and unpaid family members		Μισθοί Employees		Σύνολο Total		Activity	
		Αριθμός απασχο- λουμέ- νων Number of persons employed	Μισθοί και φορές ημερο- μίσθια Wages and salaries contri- bution (€000 's)	Αριθμός απασχο- λουμέ- νων Number of persons employed	Μισθοί και φορές ημερο- μίσθια Wages and salaries contri- bution (€000 's)	Αριθμός απασχο- λουμέ- νων Number of persons employed	Μισθοί και φορές ημερο- μίσθια Wages and salaries contri- bution (€000 's)		
46.31.2	Σύνδεσμοι διαθέσιμους φρούτων και λαχανικών στην επιτόπια αγορά	0	0	0	0	67	1.432	299	Marketing associations for fruit and vegetables in the home market
46.31.3/4	Μεστέμποροι φαρμάκων και χονδρικό εμπόριο ξηρών καρπών	6	117	14	1.400	678	10.886	1.414	Fruit and vegetable brokers and wholesale of nuts
46.32	Χονδρικό εμπόριο κρέατος και προϊόντων κρέατος	7	104	11	632	292	6.001	632	Wholesale of meat and meat products
46.33	Χονδρικό εμπόριο γαλακτοκομικών προϊόντων, αβγών και βρώσιμων ελαίων και λιπών	13	261	27	458	144	2.759	458	Wholesale of dairy products, eggs and edible oils and fats
46.34	Χονδρικό εμπόριο ποτών	34	794	76	2.399	709	15.400	2.399	Wholesale of beverages
46.35	Χονδρικό εμπόριο προϊόντων καπνού	0	0	0	798	199	6.098	798	Wholesale of tobacco products
46.36	Χονδρικό εμπόριο ζάχαρης, σοκολάτας και ειδών ζαχαροπλαστικής	0	0	0	1.098	403	9.808	1.098	Wholesale of sugar and chocolate and sugar confectionery
46.37	Χονδρικό εμπόριο καφέ, τσαγιού, κακάου και μπαχαρικών	1	12	2	113	61	1.048	113	Wholesale of coffee, tea, cocoa and spices
46.38	Χονδρικό εμπόριο άλλων τροφίμων, συμπτεριλαμβανομένων ψαριών, καρκινοειδών και μαλακίων	0	0	0	693	296	6.423	693	Wholesale of other food, including fish, crustaceans and molluscs
46.39	Μη ειδικευμένο χονδρικό εμπόριο τροφίμων, ποτών και καπνού	0	0	0	6.203	2.350	51.746	6.203	Non-specialized wholesale of food, beverages and tobacco
46.4	Χονδρικό εμπόριο ειδών οικιακής χρήσης	8	210	21	15.655	5.675	114.333	15.655	Wholesale of household goods

(συν.-cont'd)

ΠΙΝΑΚΑΣ 18. (συνεξ.). ΑΡΙΘΜΟΣ ΑΠΑΣΧΟΛΟΥΜΕΝΩΝ ΚΑΙ ΕΡΓΑΤΙΚΟ ΚΟΣΤΟΣ ΚΑΤΑ ΚΑΤΗΓΟΡΙΑ ΚΑΙ ΔΡΑΣΤΗΡΙΟΤΗΤΑ 2011
TABLE 18. (cont'd). NUMBER OF PERSONS EMPLOYED AND LABOUR COST BY CATEGORY AND ACTIVITY 2011

Κώδικας NACE Rev.2 Code	Δραστηριότητα	Εργαζόμενοι ιδιοκτήτες και μη αμεβόλενα μέλη της οικογένειας Working proprietors and unpaid family members		Μισθοί Employees		Σύνολο Total		Activity
		Αριθμός απασχο- λουμέ- νων Number of persons employed	Μισθοί και ημερο- μισθία Wages and salaries contri- bution (€000's)	Αριθμός απασχο- λουμέ- νων Number of persons employed	Μισθοί και ημερο- μισθία Wages and salaries contri- bution (€000's)	Αριθμός απασχο- λουμέ- νων Number of persons employed	Μισθοί και ημερο- μισθία Wages and salaries contri- bution (€000's)	
46.41	Χονδρικό εμπόριο κλωστοϋφαντουργικών προϊόντων	0	0	220	3.940	220	3.940	Wholesale of textiles
46.42	Χονδρικό εμπόριο ενδυμάτων και υποδημάτων	0	0	477	7.524	477	7.524	Wholesale of clothing and footwear
46.42.1	Χονδρικό εμπόριο ενδυμάτων (περ. αθλητικά ενδύματα, γάντια, γραβάτες, είδη γουνοποιίας και εσώρουχα)	0	0	341	4.936	341	4.936	Wholesale of clothing (incl. sports clothes, gloves, ties, fur articles and underwear)
46.42.2	Χονδρικό εμπόριο υποδημάτων	0	0	136	2.588	136	2.588	Wholesale of footwear
46.43	Χονδρικό εμπόριο ηλεκτρικών οικιακών συσκευών	0	0	509	10.568	509	10.568	Wholesale of electrical household appliances
46.43.1	Χονδρικό εμπόριο ηλεκτρικών οικιακών συσκευών, ραδιοφωνικών και τηλεοπτικών	0	0	382	8.463	382	8.463	Wholesale of electrical household appliances and radio and television goods
46.43.2	Χονδρικό εμπόριο δίσκων γραμμοφώνου, κασετών, ψηφιακών δίσκων και βιντεοκασετών	0	0	55	674	55	674	Wholesale of gramophone records, tapes, CDs and videos
46.43.3	Χονδρικό εμπόριο φωτογραφικών και οπτικών ειδών	0	0	72	1.431	72	1.431	Wholesale of photographic and optical goods
46.44	Χονδρικό εμπόριο ειδών πορσελάνης και γυαλίων και υλικών καθαρισμού	0	0	491	10.518	491	10.518	Wholesale of china and glassware and cleaning materials
46.45	Χονδρικό εμπόριο αρωμάτων και καλλυντικών	0	0	1.427	28.510	1.427	28.510	Wholesale of perfume and cosmetics
46.46	Χονδρικό εμπόριο φαρμακευτικών προϊόντων	0	0	880	22.626	880	22.626	Wholesale of pharmaceutical goods

(συν.-cont'd)

ΠΙΝΑΚΑΣ 18. (συνεχ.). ΑΡΙΘΜΟΣ ΑΠΑΣΧΟΛΟΥΜΕΝΩΝ ΚΑΙ ΕΡΓΑΤΙΚΟ ΚΟΣΤΟΣ ΚΑΤΑ ΚΑΤΗΓΟΡΙΑ ΚΑΙ ΔΡΑΣΤΗΡΙΟΤΗΤΑ 2011
TABLE 18. (cont'd). NUMBER OF PERSONS EMPLOYED AND LABOUR COST BY CATEGORY AND ACTIVITY 2011

Κωδικός NACE Rev.2 Code	Δραστηριότητα	Εργαζόμενοι ιδιοκτήτες και μη αμειβόμενα μέλη της οικογένειας Working proprietors and unpaid family members		Μισθωτοί Employees		Σύνολο Total		Activity
		Αριθμός απασχο- λουμέ- νων Number of persons employed	Μισθοί και φορές ημερο- μισθία Wages and salaries contri- bution (€000' s)	Αριθμός απασχο- λουμέ- νων Number of persons employed	Μισθοί και φορές ημερο- μισθία Wages and salaries contri- bution (€000' s)	Αριθμός απασχο- λουμέ- νων Number of persons employed	Μισθοί και φορές ημερο- μισθία Wages and salaries contri- bution (€000' s)	
46.47	Χονδρικό εμπόριο επίπλων, χαλιών και φωτιστικών	0	0	217	4.279	217	4.279	Wholesale of furniture, carpets and lighting equipment
46.47.1	Χονδρικό εμπόριο επίπλων και χαλιών (π.χ. περσικά χαλιά)	0	0	45	734	45	734	Wholesale of furniture and carpets
46.47.2	Χονδρικό εμπόριο φωτιστικών εξοπλισμού	0	0	172	3.545	172	3.545	Wholesale of lighting equipment
46.48	Χονδρικό εμπόριο ρολογιών και κοσμημάτων	0	0	51	790	51	790	Wholesale of watches and jewellery
46.49	Χονδρικό εμπόριο άλλων ειδών οικιακής χρήσης	8	210	1.403	25.578	1.411	25.788	Wholesale of other household goods
46.5	Χονδρικό εμπόριο εξοπλισμού πληροφορικών και επικοινωνιακών συστημάτων	0	0	897	20.281	897	20.281	Wholesale of information and communication equipment
46.51	Χονδρικό εμπόριο ηλεκτρονικών υπολογιστών, περιφερειακού εξοπλισμού υπολογιστών και λογισμικού	0	0	684	16.735	684	16.735	Wholesale of computers, computer peripheral equipment and software
46.52	Χονδρικό εμπόριο ηλεκτρονικού και τηλεπικοινωνιακού εξοπλισμού και εξαρτημάτων	0	0	213	3.546	213	3.546	Wholesale of electronic and telecommunications equipment and parts
46.6	Χονδρικό εμπόριο άλλων μηχανημάτων, εξοπλισμού και προμηθειών	0	0	1.653	36.476	1.653	36.476	Wholesale of other machinery, equipment and supplies
46.61	Χονδρικό εμπόριο γεωργικών μηχανημάτων, εξοπλισμού και προμηθειών	0	0	151	3.528	151	3.528	Wholesale of agricultural machinery, equipment and supplies

(συν.-cont'd)

ΠΙΝΑΚΑΣ 18. (συνεξ.). ΑΡΙΘΜΟΣ ΑΠΑΣΧΟΛΟΥΜΕΝΩΝ ΚΑΙ ΕΡΓΑΤΙΚΟ ΚΟΣΤΟΣ ΚΑΤΑ ΚΑΤΗΓΟΡΙΑ ΚΑΙ ΔΡΑΣΤΗΡΙΟΤΗΤΑ 2011
TABLE 18. (cont'd). NUMBER OF PERSONS EMPLOYED AND LABOUR COST BY CATEGORY AND ACTIVITY 2011

Κώδικας NACE Rev.2 Code	Δραστηριότητα	Εργαζόμενοι ιδιοκτήτες και μη αμειβόμενα μέλη της οικογένειας Working proprietors and unpaid family members			Μισθοί Employees			Σύνολο Total			Activity
		Αριθμός απασχό- λουμέ- νων Number of persons employed	Μισθοί και ημερο- μισθία Wages and salaries (€000 's)	Συνεισ- φορές εργοδο- τών Contri- bution (€000 's)	Αριθμός απασχό- λουμέ- νων Number of persons employed	Μισθοί και ημερο- μισθία Wages and salaries (€000 's)	Συνεισ- φορές εργοδο- τών Contri- bution (€000 's)	Αριθμός απασχό- λουμέ- νων Number of persons employed	Μισθοί και ημερο- μισθία Wages and salaries (€000 's)	Συνεισ- φορές εργοδο- τών Contri- bution (€000 's)	
46.62	Χονδρικό εμπόριο εργαλειομηχανών	0	0	0	19	359	69	19	359	69	Wholesale of machine tools
46.63	Χονδρικό εμπόριο εξορυκτικών μηχανημάτων, καθώς και μηχανημάτων για κατασκευαστικά έργα και έργα πολιτικού μηχανικού	0	0	0	178	4.484	525	178	4.484	525	Wholesale of mining, construction and civil engineering machinery
46.64	Χονδρικό εμπόριο μηχανημάτων για την κλωστοϋφαντουργική βιομηχανία, και χονδρικό εμπόριο ραπτομηχανών και πλεκτομηχανών	0	0	0	10	72	8	10	72	8	Wholesale of machinery for the textile industry and of sewing and knitting machines
46.65	Χονδρικό εμπόριο επίπλων γραφείου	0	0	0	46	890	95	46	890	95	Wholesale of office furniture
46.66	Χονδρικό εμπόριο άλλων μηχανών και εξοπλισμού γραφείου	0	0	0	128	2.989	362	128	2.989	362	Wholesale of other office machinery and equipment
46.69	Χονδρικό εμπόριο άλλων μηχανημάτων και εξοπλισμού	0	0	0	1.121	24.154	3.274	1.121	24.154	3.274	Wholesale of other machinery and equipment
46.69.1	Χονδρικό εμπόριο εξοπλισμού για ηλεκτρικές εγκαταστάσεις	0	0	0	345	8.891	1.170	345	8.891	1.170	Wholesale of installation equipment for domestic use
46.69.2	Χονδρικό εμπόριο άλλων μηχανημάτων που χρησιμοποιούνται στη βιομηχανία, το εμπόριο και την πλοήγηση	0	0	0	776	15.263	2.104	776	15.263	2.104	Wholesale of other machinery for use in industry, trade and navigation
46.7	Άλλο ειδικευμένο χονδρικό εμπόριο	8	217	28	3.685	91.057	14.654	3.693	91.274	14.682	Other specialized wholesale
46.71	Χονδρικό εμπόριο στερεών, υγρών και αέριων καυσίμων και συναφών προϊόντων	7	206	26	663	26.933	5.839	670	27.139	5.865	Wholesale of solid, liquid and gaseous fuels and related products
46.72	Χονδρικό εμπόριο μετάλλων και μεταλλευμάτων	0	0	0	204	3.294	402	204	3.294	402	Wholesale of metals and metal ores

(συν.-cont'd)

ΠΙΝΑΚΑΣ 18. (συνεχ.). ΑΡΙΘΜΟΣ ΑΠΑΣΧΟΛΟΥΜΕΝΩΝ ΚΑΙ ΕΡΓΑΤΙΚΟ ΚΟΣΤΟΣ ΚΑΤΑ ΚΑΤΗΓΟΡΙΑ ΚΑΙ ΔΡΑΣΤΗΡΙΟΤΗΤΑ 2011
TABLE 18. (cont'd). NUMBER OF PERSONS EMPLOYED AND LABOUR COST BY CATEGORY AND ACTIVITY 2011

Κωδικός NACE Rev.2 Code	Δραστηριότητα	Εργαζόμενοι ιδιοκτήτες και μη αμειβόμενα μέλη της οικογένειας Working proprietors and unpaid family members		Μισθοί Employees		Σύνολο Total		Activity
		Αριθμός απασχο- λουμέ- νων Number of persons employed	Μισθοί και φορές εργοδο- τών Wages and salaries contri- bution (€000' s)	Αριθμός απασχο- λουμέ- νων Number of persons employed	Μισθοί και φορές εργοδο- τών Wages and salaries contri- bution (€000' s)	Αριθμός απασχο- λουμέ- νων Number of persons employed	Μισθοί και φορές εργοδο- τών Wages and salaries contri- bution (€000' s)	
46.73	Χονδρικό εμπόριο ξυλείας, οικοδομικών υλικών και ειδών υγιεινής	0	0	1.891	39.360	1.891	39.360	Wholesale of wood, construction materials and sanitary equipment
46.73.1	Χονδρικό εμπόριο ξυλείας	0	0	353	6.971	353	6.971	Wholesale of wood
46.73.2	Χονδρικό εμπόριο ειδών υγιεινής	0	0	379	8.710	379	8.710	Wholesale of sanitary equipment
46.73.3/4/ 5/6	Χονδρικό εμπόριο χρωμάτων, βερνικιών, υαλοπινάκων, ψευδοτάβανων, χερτίου τοίχου και υλικών επένδυσης δαπέδου	0	0	354	8.115	354	8.115	Wholesale of paints and varnishes, glasses and mirrors, gypsum decorations, wallpaper and floor coverings
46.73.9	Χονδρικό εμπόριο διαφόρων οικοδομικών υλικών	0	0	805	15.564	805	15.564	Wholesale of various construction materials
46.74	Χονδρικό εμπόριο σιδηρικών, υδραυλικών ειδών και εξοπλισμού και προμηθειών για εγκαταστάσεις θέρμανσης	0	0	455	10.991	455	10.991	Wholesale of hardware, plumbing and heating equipment and supplies
46.75	Χονδρικό εμπόριο χημικών προϊόντων	0	0	386	9.038	386	9.038	Wholesale of chemical products
46.76	Χονδρικό εμπόριο άλλων ενδιάμεσων προϊόντων	0	0	68	1.206	68	1.206	Wholesale of other intermediate products
46.77	Χονδρικό εμπόριο απορριμμάτων και υπολειμμάτων	1	11	18	235	19	246	Wholesale of waste and scrap
46.9	Μη ειδικευμένο χονδρικό εμπόριο	19	447	816	15.888	835	16.335	Non-specialized wholesale trade
46.90	Μη ειδικευμένο χονδρικό εμπόριο	19	447	816	15.888	835	16.335	Non-specialized wholesale trade

(συν.-cont'd)

ΠΙΝΑΚΑΣ 18. (συνεχ.). ΑΡΙΘΜΟΣ ΑΠΑΣΧΟΛΟΥΜΕΝΩΝ ΚΑΙ ΕΡΓΑΤΙΚΟ ΚΟΣΤΟΣ ΚΑΤΑ ΚΑΤΗΓΟΡΙΑ ΚΑΙ ΔΡΑΣΤΗΡΙΟΤΗΤΑ 2011
TABLE 18. (cont'd). NUMBER OF PERSONS EMPLOYED AND LABOUR COST BY CATEGORY AND ACTIVITY 2011

Κώδικας NACE Rev.2 Code	Δραστηριότητα	Εργαζόμενοι ιδιοκτήτες και μη αμειβόμενα μέλη Working proprietors and unpaid family members		Μισθοί Employees		Σύνολο Total		Activity
		Αριθμός απασχο- λουμέ- νων Number of persons employed	Μισθοί και ημερο- μίσθια Wages and salaries contri- bution (€000 's)	Αριθμός απασχο- λουμέ- νων Number of persons employed	Μισθοί και ημερο- μίσθια Wages and salaries contri- bution (€000 's)	Αριθμός απασχο- λουμέ- νων Number of persons employed	Μισθοί και ημερο- μίσθια Wages and salaries contri- bution (€000 's)	
47	ΛΙΑΝΙΚΟ ΕΜΠΟΡΙΟ, ΕΚΤΟΣ ΑΠΟ ΤΟ ΕΜΠΟΡΙΟ ΜΗΧΑΝΟΚΙΝΗΤΩΝ ΟΧΗΜΑΤΩΝ ΚΑΙ ΜΟΤΟΣΙΚΛΕΤΩΝ							RETAIL TRADE, EXCEPT OF MOTOR VEHICLES AND MOTORCYCLES
47.1	Λιανικό εμπόριο σε μη ειδικευμένα καταστήματα	3.383	47.768	5.654	66.094	34.860	565.139	71.748
47.11	Λιανικό εμπόριο σε μη ειδικευμένα καταστήματα που πωλούν κυρίως τρόφιμα, ποτά ή καπνό	1.165	14.917	1.526	22.592	12.901	207.055	24.118
47.11.1	Παντοπωλεία και υπεραγορές κυρίως τροφίμων	752	9.429	954	11.755	6.896	106.850	12.709
47.11.2	Περίπτερα (μίνι μάρκετ)	413	5.488	572	3.024	1.913	27.381	3.596
47.19	Άλλο λιανικό εμπόριο σε μη ειδικευμένα καταστήματα	0	0	0	7.813	4.092	72.824	7.813
47.2	Λιανικό εμπόριο τροφίμων, ποτών και καπνού σε ειδικευμένα καταστήματα	392	9.645	997	2.827	1.618	23.908	3.824
47.21	Λιανικό εμπόριο φρούτων και λαχανικών σε ειδικευμένα καταστήματα	81	1.437	158	935	548	8.117	1.093
47.22	Λιανικό εμπόριο κρέατος και προϊόντων κρέατος σε ειδικευμένα καταστήματα	284	7.623	769	1.043	608	9.141	1.812
47.23	Λιανικό εμπόριο ψαριών, καρκινοειδών και μαλακίων σε ειδικευμένα καταστήματα	21	494	55	556	257	4.026	611

(συν.-cont'd)

ΠΙΝΑΚΑΣ 18. (συνεχ.). ΑΡΙΘΜΟΣ ΑΠΑΣΧΟΛΟΥΜΕΝΩΝ ΚΑΙ ΕΡΓΑΤΙΚΟ ΚΟΣΤΟΣ ΚΑΤΑ ΚΑΤΗΓΟΡΙΑ ΚΑΙ ΔΡΑΣΤΗΡΙΟΤΗΤΑ 2011
TABLE 18. (cont'd). NUMBER OF PERSONS EMPLOYED AND LABOUR COST BY CATEGORY AND ACTIVITY 2011

Κωδικός NACE Rev.2 Code	Δραστηριότητα	Εργαζόμενοι ιδιοκτήτες και μη αμειβόμενα μέλη της οικογένειας Working proprietors and unpaid family members		Μισθοί Employees		Σύνολο Total		Activity	
		Αριθμός απασχολομένων Number of persons employed	Μισθοί και ημερο- μισθία Wages and salaries contribution (€000's)	Αριθμός απασχολομένων Number of persons employed	Μισθοί και ημερο- μισθία Wages and salaries contribution (€000's)	Αριθμός απασχολομένων Number of persons employed	Μισθοί και ημερο- μισθία Wages and salaries contribution (€000's)		
47.24	Λιανικό εμπόριο ψωμιού, αρτοποιημάτων και λοιπών ειδών αρτοποιίας και ζαχαροπλαστικής σε ειδικευμένα καταστήματα	2	29	6	1.013	77	1.042	120	Retail sale of bread, cakes, flour confectionery and sugar confectionery in specialized stores
47.25	Λιανικό εμπόριο ποτών σε ειδικευμένα καταστήματα	3	55	7	931	70	986	111	Retail sale of beverages in specialized stores
47.26	Λιανικό εμπόριο προϊόντων καπνού σε ειδικευμένα καταστήματα	0	0	0	85	6	85	10	Retail sale of tobacco products in specialized stores
47.29	Λιανικό εμπόριο άλλων τροφίμων σε ειδικευμένα καταστήματα	1	7	2	595	52	602	67	Other retail sale of food in specialized stores
47.3	Λιανικό εμπόριο κοσμημάτων κίνησης σε ειδικευμένα καταστήματα	54	1.278	133	17.837	1.185	19.115	2.098	Retail sale of automotive fuel in specialized stores
47.30	Λιανικό εμπόριο κασμάτων κίνησης σε ειδικευμένα καταστήματα (σταθμοί βενζίνης)	54	1.278	133	17.837	1.185	19.115	2.098	Retail sale of automotive fuel in specialized stores (petrol stations)
47.4	Λιανικό εμπόριο εξοπλισμού πληροφορικών και επικοινωνιακών συστημάτων σε ειδικευμένα καταστήματα	0	0	0	32.914	1.649	32.914	4.021	Retail sale of information and communication equipment in specialized stores
47.41	Λιανικό εμπόριο ηλεκτρονικών υπολογιστών, περιφερειακών μονάδων υπολογιστών και λογισμικού σε ειδικευμένα καταστήματα (συμπερ. των βιντεοπαιχνιδιών)	0	0	0	16.591	804	16.591	2.180	Retail sale of computers, peripheral units and software in specialized stores (incl. videogames)
47.42	Λιανικό εμπόριο τηλεπικοινωνιακού εξοπλισμού σε ειδικευμένα καταστήματα	0	0	0	14.542	720	14.542	1.642	Retail sale of telecommunications equipment in specialized stores

(συν. - cont'd)

ΠΙΝΑΚΑΣ 18. (συνεχ.). ΑΡΙΘΜΟΣ ΑΠΑΣΧΟΛΟΥΜΕΝΩΝ ΚΑΙ ΕΡΓΑΤΙΚΟ ΚΟΣΤΟΣ ΚΑΤΑ ΚΑΤΗΓΟΡΙΑ ΚΑΙ ΔΡΑΣΤΗΡΙΟΤΗΤΑ 2011
TABLE 18. (cont'd). NUMBER OF PERSONS EMPLOYED AND LABOUR COST BY CATEGORY AND ACTIVITY 2011

Κώδικας NACE Rev.2 Code	Δραστηριότητα	Εργαζόμενοι ίδιοκτήτες και μη αμειβόμενα μέλη της οικογένειας Working proprietors and unpaid family members			Μισθοφόροι Employees			Σύνολο Total			Activity
		Αριθμός απασχο- λουμέ- νων Number of persons employed	Μισθοί και ημερο- μίσθια Wages and salaries contri- bution (€000 's)	Συνεισ- φορές εργοδο- τών Emp- loyers contri- bution (€000 's)	Αριθμός απασχο- λουμέ- νων Number of persons employed	Μισθοί και ημερο- μίσθια Wages and salaries contri- bution (€000 's)	Συνεισ- φορές εργοδο- τών Emp- loyers contri- bution (€000 's)	Αριθμός απασχο- λουμέ- νων Number of persons employed	Μισθοί και ημερο- μίσθια Wages and salaries contri- bution (€000 's)	Συνεισ- φορές εργοδο- τών Emp- loyers contri- bution (€000 's)	
47.43	Λιανικό εμπόριο εξοπλισμού ήχου και εικόνας σε ειδικευμένα καταστήματα (ραδιοφωνικές και τηλεοπτικές συσκευές)	0	0	0	125	1.781	199	125	1.781	199	Retail sale of audio and video equipment in specialized stores (radio and television goods)
47.5	Λιανικό εμπόριο άλλου οικιακού εξοπλισμού σε ειδικευμένα καταστήματα	193	2.733	400	6.053	104.962	12.779	6.246	107.695	13.179	Retail sale of other household equipment in specialized stores
47.51	Λιανικό εμπόριο κλωστοϋφαντουργικών προϊόντων σε ειδικευμένα καταστήματα	36	435	94	476	6.472	833	512	6.907	927	Retail sale of textiles in specialized stores
47.51.1	Λιανικό εμπόριο υφασμάτων	0	0	0	63	819	87	63	819	87	Retail sale of fabrics
47.51.2	Λιανικό εμπόριο υφαντουργικών προϊόντων οικιακής χρήσης (σεντόνια, τραπεζομάντηλα κ.λπ.)	33	402	87	195	2.927	370	228	3.329	457	Retail sale of household textiles
47.51.3	Λιανικό εμπόριο ψιλικών, νημάτων και κλωστών πλεκτικής και κεντημάτων	3	33	7	218	2.726	376	221	2.759	383	Retail sale of haberdashery and basic materials for rug, tapestry or embroidery making
47.52	Λιανικό εμπόριο σιδηρικών, χρωμάτων και τζαμών σε ειδικευμένα καταστήματα	42	989	112	1.673	31.520	3.721	1.715	32.509	3.833	Retail sale of hardware, paints and glass in specialized stores
47.52.1	Λιανικό εμπόριο ειδών υγιεινής	0	0	0	559	12.047	1.342	559	12.047	1.342	Retail sale of sanitary equipment
47.52.2	Λιανικό εμπόριο χρωμάτων και βερνικιών	0	0	0	154	2.832	316	154	2.832	316	Retail sale of paints, varnishes and lacquers
47.52.3	Λιανικό εμπόριο κλειδαριών, εργαλείων, καθρεπτών, σιδήρου, τσιμέντου, κλπ.	39	933	105	543	9.804	1.194	582	10.737	1.299	Retail sale of locks, tools, mirrors, iron, cement, etc.
47.52.4/9	Λιανικό εμπόριο ξυλείας και άλλων οικοδομικών υλικών	3	56	7	417	6.837	869	420	6.893	876	Retail sale of wood and other construction materials
47.53	Λιανικό εμπόριο χαλιών, κιλιμών και επενδύσεων διαπέδου και τούχου σε ειδικευμένα καταστήματα	0	0	0	419	6.299	732	419	6.299	732	Retail sale of carpets, rugs, wall and floor coverings in specialized stores

(συν.-cont'd)

ΠΙΝΑΚΑΣ 18. (συνεχ.). ΑΡΙΘΜΟΣ ΑΠΑΣΧΟΛΟΥΜΕΝΩΝ ΚΑΙ ΕΡΓΑΤΙΚΟ ΚΟΣΤΟΣ ΚΑΤΑ ΚΑΤΗΓΟΡΙΑ ΚΑΙ ΔΡΑΣΤΗΡΙΟΤΗΤΑ 2011

TABLE 18. (cont'd). NUMBER OF PERSONS EMPLOYED AND LABOUR COST BY CATEGORY AND ACTIVITY 2011

Κώδικας NACE Rev.2 Code	Δραστηριότητα	Εργαζόμενοι ιδιοκτήτες και μη αμειβόμενα μέλη της οικογένειας Working proprietors and unpaid family members			Μισθοί Employees			Σύνολο Total			Activity
		Αριθμός απασχο- λουμέ- νων Number of persons employed	Μισθοί και ημερο- μίσθια Wages and salaries contri- bution (€000 's)	Συνεισ- φορές εργοδο- τών Emp- loyers contri- bution (€000 's)	Αριθμός απασχο- λουμέ- νων Number of persons employed	Μισθοί και ημερο- μίσθια Wages and salaries contri- bution (€000 's)	Συνεισ- φορές εργοδο- τών Emp- loyers contri- bution (€000 's)	Αριθμός απασχο- λουμέ- νων Number of persons employed	Μισθοί και ημερο- μίσθια Wages and salaries contri- bution (€000 's)	Συνεισ- φορές εργοδο- τών Emp- loyers contri- bution (€000 's)	
47.54	Λιανικό εμπόριο ηλεκτρικών οικιακών συσκευών σε ειδικευμένα καταστήματα	41	536	69	1.190	22.349	2.700	1.231	22.885	2.769	Retail sale of electrical household appliances in specialized stores
47.59	Λιανικό εμπόριο επίπλων, φωτιστικών και άλλων ειδών οικιακής χρήσης σε ειδικευμένα καταστήματα	74	773	125	2.295	38.322	4.793	2.369	39.095	4.918	Retail sale of furniture, lighting equipment and other household articles in specialized stores
47.59.1	Λιανικό εμπόριο οικιακών επίπλων	0	0	0	1.243	22.787	2.858	1.243	22.787	2.858	Retail sale of furniture
47.59.2	Λιανικό εμπόριο φωτιστικών ειδών	0	0	0	84	1.485	198	84	1.485	198	Retail sale of articles of lighting
47.59.3	Λιανικό εμπόριο κεντημάτων και άλλων ειδών οικιακής, ειδών υαλοπωλείου και μη ηλεκτρικών οικιακών συσκευών	52	519	89	423	5.949	692	475	6.468	781	Retail sale of embroideries and other products of cottage industry, glassware and non electrical household appliances
47.59.4/5	Λιανικό εμπόριο μουσικών οργάνων και παρτιτούρων και κορνιζοποιεία	12	142	20	109	1.882	198	121	2.024	218	Retail sale of musical instruments and scores and picture framing
47.59.9	Άλλο λιανικό εμπόριο επίπλων, φωτιστικών και ειδών νοικοκυριού π.δ.κ.α.	10	112	16	436	6.219	847	446	6.331	863	Other retail sale of furniture, lighting equipment and household articles n.e.c.
47.6	Λιανικό εμπόριο επιμορφωτικών ειδών και ειδών ψυχαγωγίας σε ειδικευμένα καταστήματα	145	1.836	197	1.659	24.335	2.615	1.804	26.171	2.812	Retail sale of cultural and recreation goods in specialized stores
47.61	Λιανικό εμπόριο βιβλίων σε ειδικευμένα καταστήματα	61	747	79	499	7.216	762	560	7.963	841	Retail sale of books in specialized stores
47.62	Λιανικό εμπόριο εφημερίδων και γραφικής ύλης σε ειδικευμένα καταστήματα	84	1.089	118	280	4.536	482	364	5.625	600	Retail sale of newspapers and stationery in specialized stores
47.63	Λιανικό εμπόριο εγγραφοφών μονοσήκης και επόνας σε ειδικευμένα καταστήματα	0	0	0	68	1.176	150	68	1.176	150	Retail sale of music and video recordings in specialized stores

(συν.-cont'd)

ΠΙΝΑΚΑΣ 18. (συνεχ.). ΑΡΙΘΜΟΣ ΑΠΑΣΧΟΛΟΥΜΕΝΩΝ ΚΑΙ ΕΡΓΑΤΙΚΟ ΚΟΣΤΟΣ ΚΑΤΑ ΚΑΤΗΓΟΡΙΑ ΚΑΙ ΔΡΑΣΤΗΡΙΟΤΗΤΑ 2011
TABLE 18. (cont'd). NUMBER OF PERSONS EMPLOYED AND LABOUR COST BY CATEGORY AND ACTIVITY 2011

Κώδικας NACE Rev.2 Code	Δραστηριότητα	Εργαζόμενοι ίδιοκτήτες και μη αμειβόμενα μέλη Working proprietors and unpaid family members		Μισθοί Employees		Σύνολο Total		Activity
		Αριθμός απασχο- λουμέ- νων Number of persons employed	Μισθοί και ημερο- μίσθια Wages and salaries contri- bution (€000 's)	Αριθμός απασχο- λουμέ- νων Number of persons employed	Μισθοί και ημερο- μίσθια Wages and salaries contri- bution (€000 's)	Αριθμός απασχο- λουμέ- νων Number of persons employed	Μισθοί και ημερο- μίσθια Wages and salaries contri- bution (€000 's)	
47.64	Λιανικό εμπόριο αθλητικού εξοπλισμού σε ειδικευμένα καταστήματα (συμπ. ποδήματα, είδη αλιείας, κατασκήνωσης, κωνηρίου, βάρκες και σκάφη αναψυχής)	0	0	0	4.162	315	4.162	Retail sale of sporting equipment in specialized stores (incl. bicycles, fishing goods, camping and hunting equipment, boats and yachts)
47.65	Λιανικό εμπόριο παιχνιδιών κάθε είδους σε ειδικευμένα καταστήματα (εκτός των βιντεοπαιχνιδιών)	0	0	0	7.245	497	7.245	Retail sale of games and toys in specialized stores (excl. video games)
47.7	Λιανικό εμπόριο άλλων ειδών σε ειδικευμένα καταστήματα	831	10.923	9.550	150.077	10.381	161.000	Retail sale of other goods in specialized stores
47.71	Λιανικό εμπόριο ενδυμάτων σε ειδικευμένα καταστήματα	353	3.754	3.689	51.110	4.042	54.864	Retail sale of clothing in specialized stores
47.72	Λιανικό εμπόριο υποδημάτων και δερμάτινων ειδών σε ειδικευμένα καταστήματα	55	921	1.332	18.586	1.387	19.507	Retail sale of footwear and leather goods in specialized stores
47.72.1	Λιανικό εμπόριο υποδημάτων	55	921	1.029	14.386	1.084	15.307	Retail sale of footwear
47.72.2	Λιανικό εμπόριο δερμάτινων ειδών και ειδών ταξιδιού	0	0	303	4.200	303	4.200	Retail sale of leather goods and travel accessories
47.73	Φαρμακευτικά είδη σε ειδικευμένα καταστήματα	68	1.321	668	13.508	736	14.829	Dispensing chemist in specialized stores
47.74	Λιανικό εμπόριο ιατρικών και ορθοπεδικών ειδών σε ειδικευμένα καταστήματα	0	0	52	733	52	733	Retail sale of medical and orthopaedic goods in specialized stores
47.75	Λιανικό εμπόριο καλλυντικών και ειδών καλλωπισμού σε ειδικευμένα καταστήματα	22	252	171	3.191	193	3.443	Retail sale of cosmetic and toilet articles in specialized stores

(συν.-cont'd)

ΠΙΝΑΚΑΣ 18. (συνεχ.). ΑΡΙΘΜΟΣ ΑΠΑΣΧΟΛΟΥΜΕΝΩΝ ΚΑΙ ΕΡΓΑΤΙΚΟ ΚΟΣΤΟΣ ΚΑΤΑ ΚΑΤΗΓΟΡΙΑ ΚΑΙ ΔΡΑΣΤΗΡΙΟΤΗΤΑ 2011
TABLE 18. (cont'd). NUMBER OF PERSONS EMPLOYED AND LABOUR COST BY CATEGORY AND ACTIVITY 2011

Κώδικας NACE Rev.2 Code	Δραστηριότητα	Εργαζόμενοι ιδιοκτήτες και μη αμειβόμενα μέλη της οικογένειας Working proprietors and unpaid family members			Μισθωτοί Employees			Σύνολο Total			Activity
		Αριθμός απασχο- λουμέ- νων Number of persons employed	Μισθοί και ημερο- μισθία Wages and salaries contri- bution (€000 's)	Συνεισ- φορές εργοδο- τών Emp- loyers contri- bution (€000 's)	Αριθμός απασχο- λουμέ- νων Number of persons employed	Μισθοί και ημερο- μισθία Wages and salaries contri- bution (€000 's)	Συνεισ- φορές εργοδο- τών Emp- loyers contri- bution (€000 's)	Αριθμός απασχο- λουμέ- νων Number of persons employed	Μισθοί και ημερο- μισθία Wages and salaries contri- bution (€000 's)	Συνεισ- φορές εργοδο- τών Emp- loyers contri- bution (€000 's)	
47.76	Λιανικό εμπόριο λουλουδιών, φυτών, σπόρων, λιπασμάτων, ζώων συντροφιάς και σχετικών ζωοτροφών σε ειδικευμένα καταστήματα	178	2.147	300	772	13.250	1.520	950	15.397	1.820	Retail sale of flowers, plants, seeds, fertilizers, pet animals and pet food in specialized stores
47.76.1	Λιανικό εμπόριο ανθών και φυτών	133	1.337	221	514	9.096	994	647	10.433	1.215	Retail sale of flowers and plants
47.76.2	Λιανικό εμπόριο λιπασμάτων, σπόρων, ζώων και πουλιών συντροφιάς και ζωοτροφών για ζώα και πουλιά συντροφιάς	45	810	79	258	4.154	526	303	4.964	605	Retail sale of fertilisers, seeds, pet and animals and pet food
47.77	Λιανικό εμπόριο ρολογιών και κοσμημάτων σε ειδικευμένα καταστήματα	0	0	0	564	9.881	1.080	564	9.881	1.080	Retail sale of watches and jewellery in specialized stores
47.78	Άλλο λιανικό εμπόριο καινούργιων ειδών σε ειδικευμένα καταστήματα	129	2.249	272	2.272	39.513	5.122	2.401	41.762	5.394	Other retail sale of new goods in specialized stores
47.78.1	Λιανικό εμπόριο οπτικών και φωτογραφικών ειδών	0	0	0	484	8.734	1.010	484	8.734	1.010	Retail sale of photographic and optical goods
47.78.2	Λιανικό εμπόριο σουβενίρ, ειδών λαϊκής τέχνης και θρησκευτικών αντικειμένων	72	1.374	147	414	4.811	574	486	6.185	721	Retail sale of souvenirs, craftwork and religious articles
47.78.3	Λιανικό εμπόριο γκαζιού και πετρελαίου, κάρβουνου και καύσιμης ξυλείας	5	62	8	33	607	64	38	669	72	Retail sale of bottled gas and petroleum, coal and fuel wood
47.78.4	Λιανικό εμπόριο πινάκων ζωγραφικής και άλλων έργων τέχνης (γκαλερί)	0	0	0	98	1.250	215	98	1.250	215	Retail sale of commercial art galleries
47.78.9	Άλλο λιανικό εμπόριο σε ειδικευμένα καταστήματα π.δ.κ.α.	52	813	117	1.243	24.111	3.259	1.295	24.924	3.376	Other retail trade in specialized stores n.e.c.
47.79	Λιανικό εμπόριο μεταχειρισμένων ειδών σε καταστήματα (συμπερ. δημοπρασιών)	26	279	40	30	305	32	56	584	72	Retail sale of second-hand goods in stores (incl. auctioning houses)

(συν.-cont'd)

ΠΙΝΑΚΑΣ 18. (συνεχ.). ΑΡΙΘΜΟΣ ΑΠΑΣΧΟΛΟΥΜΕΝΩΝ ΚΑΙ ΕΡΓΑΤΙΚΟ ΚΟΣΤΟΣ ΚΑΤΑ ΚΑΤΗΓΟΡΙΑ ΚΑΙ ΔΡΑΣΤΗΡΙΟΤΗΤΑ 2011
TABLE 18. (cont'd). NUMBER OF PERSONS EMPLOYED AND LABOUR COST BY CATEGORY AND ACTIVITY 2011

Κώδικας NACE Rev.2 Code	Δραστηριότητα	Εργαζόμενοι ιδιοκτήτες και μη αμειβόμενα μέλη Working proprietors and unpaid family members		Μισθοί Employees		Σύνολο Total			Activity		
		Αριθμός απασχο- λουμέ- νων Number of persons employed	Μισθοί και ημερο- μίσθια Wages and salaries contri- bution (€000 's)	Αριθμός απασχο- λουμέ- νων Number of persons employed	Μισθοί και ημερο- μίσθια Wages and salaries contri- bution (€000 's)	Αριθμός απασχο- λουμέ- νων Number of persons employed	Μισθοί και ημερο- μίσθια Wages and salaries contri- bution (€000 's)	Σύνολο (€000 's)			
47.8	Λιανικό εμπόριο σε υπαίθριους πάγκους και αγορές	33	458	58	11	97	12	44	555	70	Retail sale via stalls and markets
47.81	Λιανικό εμπόριο τροφίμων, ποτών και καπνού σε υπαίθριους πάγκους και αγορές (περ. πλανόδιους στα πανηγύρια)	19	359	39	11	97	12	30	456	51	Retail sale via stalls and markets of food, beverages and tobacco products
47.82	Λιανικό εμπόριο κλωστοϋφαντουργικών προϊόντων, ενδυμάτων και υποδημάτων σε υπαίθριους πάγκους και αγορές (περ. πλανόδιους στα πανηγύρια)	6	51	10	0	0	0	6	51	10	Retail sale via stalls and markets of textiles, clothing and footwear
47.89	Λιανικό εμπόριο άλλων ειδών σε υπαίθριους πάγκους και αγορές (περ. πλανόδιους στα πανηγύρια)	8	48	9	0	0	0	8	48	9	Retail sale via stalls and markets of other goods
47.9	Λιανικό εμπόριο εκτός καταστημάτων, υπαίθριων πάγκων ή αγορών	570	5.978	658	234	3.954	492	804	9.932	1.150	Retail trade not in stores, stalls or markets
47.91	Λιανικό εμπόριο από επιχειρήσεις πωλήσεων με αλληλεστροφή ή μέσω διαδικτύου	0	0	0	62	907	110	62	907	110	Retail sale via mail order houses or via Internet
47.99	Άλλο λιανικό εμπόριο εκτός καταστημάτων, υπαίθριων πάγκων ή αγορών	570	5.978	658	172	3.047	382	742	9.025	1.040	Other retail sale not in stores, stalls or markets
47.99.1	Λιανικό εμπόριο από πλανόδιους πωλητές τροφι- μων που δεν μπορούν να καταναλωθούν αμέσως	128	1.639	175	0	0	0	128	1.639	175	Retail sale of food products by mobile sellers

(συν.-cont'd)

ΠΙΝΑΚΑΣ 18. (συνεχ.). ΑΡΙΘΜΟΣ ΑΠΑΣΧΟΛΟΥΜΕΝΩΝ ΚΑΙ ΕΡΓΑΤΙΚΟ ΚΟΣΤΟΣ ΚΑΤΑ ΚΑΤΗΓΟΡΙΑ ΚΑΙ ΔΡΑΣΤΗΡΙΟΤΗΤΑ 2011
TABLE 18. (cont'd). NUMBER OF PERSONS EMPLOYED AND LABOUR COST BY CATEGORY AND ACTIVITY 2011

Κώδικας NACE Rev.2 Code	Δραστηριότητα	Εργαζόμενοι ιδιοκτήτες και μη αμειβόμενα μέλη της οικογένειας Working proprietors and unpaid family members		Μισθωτοί Employees		Σύνολο Total		Activity
		Αριθμός απασχο- λουμέ- νων Number of persons employed	Μισθοί και ημερο- μίσθια Wages and salaries contri- bution (€000's)	Αριθμός απασχο- λουμέ- νων Number of persons employed	Μισθοί και ημερο- μίσθια Wages and salaries contri- bution (€000's)	Αριθμός απασχο- λουμέ- νων Number of persons employed	Μισθοί και ημερο- μίσθια Wages and salaries contri- bution (€000's)	
47.99.2	Λιανικό εμπόριο από πλανόδιους πωλητές υποδημάτων, ειδών ένδυσης, υφασμάτων και κεντημάτων	45	455	57	0	0	0	Retail sale of textiles, wearing apparel, footwear and embroideries by mobile sellers
47.99.3/4/ 6/9	Λιανικό εμπόριο από πλανόδιους πωλητές κασετών, δίσκων, πόσιμου νερού, εφημερίδων και άλλο λιανικό εμπόριο εκτός καταστημάτων, υπαίθριων πάγκων και αγορών	42	623	64	68	1.140	165	Retail sale of cassettes, records, drinking water and newspaper by mobile sellers and other retail sale not in stores, stalls or markets
47.99.5	Λαχειοπωλές	354	3.250	360	0	0	0	Lottery-ticket sellers
47.99.7	Λιανικό εμπόριο μέσω επιδείξεων στα σπίτια	1	11	2	104	1.907	217	Retail sale by door-to-door sales persons

ΠΙΝΑΚΑΣ 19. ΜΕΣΟΣ ΟΡΟΣ ΑΠΑΣΧΟΛΟΥΜΕΝΩΝ ΠΡΟΣΩΠΩΝ ΚΑΤΑ ΚΑΤΗΓΟΡΙΑ ΚΑΙ ΔΡΑΣΤΗΡΙΟΤΗΤΑ 2011
TABLE 19. AVERAGE NUMBER OF PERSONS EMPLOYED BY CATEGORY AND ACTIVITY 2011

Κώδικας NACE Rev.2 Code	Δραστηριότητα	Μέσος όρος σε ισοδυναμικά πλήρους απασχολητής Average number in full-time equivalent					Activity
		Εργαζόμενοι ιδιοκτήτες και συνεταίροι	Μη αμειβόμενα μέλη της οικογένειας	Πλήρους απασχολούμενοι υπάλληλοι/ εργάτες	Μερικώς απασχολούμενοι υπάλληλοι/ εργάτες	Σύνολο	
		Working proprietors and partners	Engaged family members without salary	Permanent employees	Part-time employees	Total	
G	ΧΟΝΔΡΙΚΟ ΚΑΙ ΛΙΑΝΙΚΟ ΕΜΠΟΡΙΟ· ΕΠΙΣΚΕΥΗ ΜΗΧΑΝΟΚΙΝΗΤΩΝ ΟΧΗΜΑΤΩΝ ΚΑΙ ΜΟΤΟΣΙΚΛΕΤΩΝ	4.512	31	58.416	968	63.927	WHOLESALE AND RETAIL TRADE; REPAIR OF MOTOR VEHICLES AND MOTORCYCLES
45	ΧΟΝΔΡΙΚΟ ΚΑΙ ΛΙΑΝΙΚΟ ΕΜΠΟΡΙΟ ΚΑΙ ΕΠΙΣΚΕΥΗ ΜΗΧΑΝΟΚΙΝΗΤΩΝ ΟΧΗΜΑΤΩΝ ΚΑΙ ΜΟΤΟΣΙΚΛΕΤΩΝ	1.110	0	6.258	15	7.383	WHOLESALE AND RETAIL TRADE AND REPAIR OF MOTOR VEHICLES AND MOTORCYCLES
45.1	Πώληση μηχανοκίνητων οχημάτων	18	0	1.356	6	1.380	Sale of motor vehicles
45.11	Πώληση αυτοκινήτων και ελαφρών μηχανοκίνητων οχημάτων	18	0	1.337	6	1.361	Sale of cars and light motor vehicles
45.11.1	Πώληση καινούριων αυτοκινήτων και άλλων οχημάτων μέχρι 3.5 τόνων	0	0	1.041	0	1.041	Sale of new automobiles and other vehicles up to 3.5 tons
45.11.2	Πώληση μεταχειρισμένων αυτοκινήτων και άλλων οχημάτων μέχρι 3.5 τόνων	18	0	296	6	320	Sale of used automobiles and other vehicles up to 3.5 tons
45.19	Πώληση άλλων μηχανοκίνητων οχημάτων	0	0	19	0	19	Sale of other motor vehicles
45.19.1	Πώληση καινούριων αυτοκινήτων και άλλων οχημάτων βαρύτερων των 3.5 τόνων	0	0	11	0	11	Sale of new automobiles and other vehicles more than 3.5 tons
45.19.2	Πώληση μεταχειρισμένων αυτοκινήτων και άλλων οχημάτων βαρύτερων των 3.5 τόνων	0	0	8	0	8	Sale of used automobiles and other vehicles more than 3.5 tons
45.2	Συντήρηση και επισκευή μηχανοκίνητων οχημάτων	1.018	0	3.477	9	4.504	Maintenance and repair of motor vehicles
45.20	Συντήρηση και επισκευή μηχανοκίνητων οχημάτων	1.018	0	3.477	9	4.504	Maintenance and repair of motor vehicles
45.20.1	Επιδιόρθωση και συντήρηση αυτοκινήτων (γκαράζ)	405	0	2.106	0	2.511	Mechanical repairs and maintenance of motor vehicles

(συν.-cont'd)

ΠΙΝΑΚΑΣ 19. (συνεχ.). ΜΕΣΟΣ ΟΡΟΣ ΑΠΑΣΧΟΛΟΥΜΕΝΩΝ ΠΡΟΣΩΠΩΝ ΚΑΤΑ ΚΑΤΗΓΟΡΙΑ ΚΑΙ ΔΡΑΣΤΗΡΙΟΤΗΤΑ 2011

TABLE 19. (cont'd). AVERAGE NUMBER OF PERSONS EMPLOYED BY CATEGORY AND ACTIVITY 2011

Κώδικας NACE Rev.2 Code	Δραστηριότητα	Μέσος όρος σε ισοδυναμία πλήρους απασχόλησης Average number in full-time equivalent					Activity
		Εργαζόμενοι ιδιοκτήτες και συνεταίροι Working proprietors and partners	Μη αμειβόμενα μέλη της οικογένειας Engaged family members without salary	Πλήρως απασχολούμενοι υπάλληλοι/ εργάτες Permanent employees	Μερικώς απασχολούμενοι υπάλληλοι/ εργάτες Part-time employees	Σύνολο Total	
45.20.2	Επιδιόρθωση ηλεκτρικού συστήματος αυτοκινήτων	165	0	141	0	306	Electrical repairs of motor vehicles
45.20.3	Βαφή αυτοκινήτων	141	0	333	4	478	Painting of motor vehicles
45.20.4	Επισκευή αμαξώματος (τσιώματα.) αυτοκινήτων	183	0	355	0	538	Bodywork repairs (panel beating) of motor vehicles
45.20.5	Επιδιόρθωση ελαστικών αυτοκινήτων	88	0	126	0	214	Tyre repairs of motor vehicles
45.20.6	Επιδιόρθωση ραδιατέρ αυτοκινήτων	0	0	11	0	11	Radiator repairs of motor vehicles
45.20.7	Πλύσιμο και στιλβωμα αυτοκινήτων	0	0	230	5	235	Washing and polishing of motor vehicles
45.20.9	Άλλες επιδιορθώσεις αυτοκινήτων (περ. εφαρμογή εξώστ, μέτρημα τιμονιού, ζύγισμα προχών, εφαρμογή γυαλιών, εφαρμογή συστημάτων κλιματισμού, κλπ.)	36	0	175	0	211	Other motor vehicle repairs (e.g exhaust fitting, wheel balancing, glasses fitting, air-conditioning systems fitting, etc.)
45.3	Πώληση μερών και εξαρτημάτων μηχανοκίνητων οχημάτων	6	0	1.297	0	1.303	Sale of motor vehicle parts and accessories
45.31	Χονδρικό εμπόριο μερών, εξαρτημάτων και αξεσουάρ μηχανοκίνητων οχημάτων	0	0	1.059	0	1.059	Wholesale trade of motor vehicle parts and accessories
45.31.1	Χονδρικό εμπόριο μερών και εξαρτημάτων μηχανοκίνητων οχημάτων	0	0	826	0	826	Wholesale trade of motor vehicle parts
45.31.2	Χονδρικό εμπόριο αξεσουάρ μηχανοκίνητων οχημάτων	0	0	233	0	233	Wholesale trade of motor vehicle accessories
45.32	Λιανικό εμπόριο μερών, εξαρτημάτων και αξεσουάρ μηχανοκίνητων οχημάτων	6	0	238	0	244	Retail trade of motor vehicle parts and accessories
45.32.1	Λιανικό εμπόριο μερών και εξαρτημάτων μηχανοκίνητων οχημάτων	0	0	206	0	206	Retail trade of motor vehicle parts

(συν.-cont'd)

ΠΙΝΑΚΑΣ 19. (συνεξ.). ΜΕΣΟΣ ΟΡΟΣ ΑΠΑΣΧΟΛΟΥΜΕΝΩΝ ΠΡΟΣΩΠΩΝ ΚΑΤΑ ΚΑΤΗΓΟΡΙΑ ΚΑΙ ΔΡΑΣΤΗΡΙΟΤΗΤΑ 2011
TABLE 19. (cont'd). AVERAGE NUMBER OF PERSONS EMPLOYED BY CATEGORY AND ACTIVITY 2011

Κώδικας NACE Rev.2 Code	Δραστηριότητα	Μέσος όρος σε ισοδυναμία πλήρους απασχόλησης Average number in full-time equivalent						Activity
		Εργαζόμενοι ιδιοκτήτες και συνεταίροι Working proprietors and partners	Μη αμεβόλενα μέλη της οικογένειας Engaged family members without salary	Πλήρους απασχολούμενοι υπάλληλοι/ εργάτες Permanent employees	Μερικός απασχολούμενοι υπάλληλοι/ εργάτες Part-time employees	Σύνολο Total		
45.32.2	Λιανικό εμπόριο αξεσουάρ μηχανοκίνητων οχημάτων	6	0	32	0	38	Retail trade of motor vehicle accessories	
45.4	Πώληση, συντήρηση και επισκευή μοτοσικλετών και των μερών και εξαρτημάτων τους	68	0	128	0	196	Sale, maintenance and repair of motorcycles and related parts and accessories	
45.40	Πώληση, συντήρηση και επισκευή μοτοσικλετών και των μερών και εξαρτημάτων τους	68	0	128	0	196	Sale, maintenance and repair of motorcycles and related parts and accessories	
45.40.1	Πώληση μοτοσικλετών και μοτοποδηλάτων (συμπ. εξαρτημάτων και αξεσουάρ)	0	0	81	0	81	Sale of motorcycles and mopeds, including parts and accessories	
45.40.2	Συντήρηση και επιδιόρθωση μοτοσικλετών και μοτοποδηλάτων	68	0	47	0	115	Maintenance and repair services of motorcycles and mopeds	
46	ΧΟΝΔΡΙΚΟ ΕΜΠΟΡΙΟ, ΕΚΤΟΣ ΑΠΟ ΤΟ ΕΜΠΟΡΙΟ ΜΗΧΑΝΟΚΙΝΗΤΩΝ ΟΧΗΜΑΤΩΝ ΚΑΙ ΜΟΤΟΣΙΚΛΕΤΩΝ	110	0	19.745	88	19.943	WHOLESALE TRADE, EXCEPT OF MOTOR VEHICLES AND MOTORCYCLES	
46.1	Χονδρικό εμπόριο έναντι αμοιβής ή βάσει σύμβασης	11	0	1.212	1	1.224	Wholesale on a fee or contract basis	
46.11	Εμπορικοί αντιπρόσωποι που μεσολαβούν στην πώληση γεωργικών πρώτων υλών, ζώωντων ζώων, κλαστοβιολογικών πρώτων υλών και ημιτελών προϊόντων	0	0	6	0	6	Agents involved in the sale of agricultural raw materials, live animals, textile raw materials and semi-finished goods	
46.12	Εμπορικοί αντιπρόσωποι που μεσολαβούν στην πώληση καυσίμων, μεταλλευμάτων, μετάλλων και βιομηχανικών χημικών προϊόντων	0	0	158	0	158	Agents involved in the sale of fuels, ores, metals and industrial chemicals	
46.13	Εμπορικοί αντιπρόσωποι που μεσολαβούν στην πώληση ξυλείας και οικοδομικών υλικών	0	0	35	0	35	Agents involved in the sale of timber and building materials	

(συν.-cont'd)

ΠΙΝΑΚΑΣ 19. (συνεχ.). ΜΕΣΟΣ ΟΡΟΣ ΑΠΑΣΧΟΛΟΥΜΕΝΩΝ ΠΡΟΣΩΠΩΝ ΚΑΤΑ ΚΑΤΗΓΟΡΙΑ ΚΑΙ ΔΡΑΣΤΗΡΙΟΤΗΤΑ 2011
TABLE 19. (cont'd). AVERAGE NUMBER OF PERSONS EMPLOYED BY CATEGORY AND ACTIVITY 2011

Κωδικός NACE Rev.2 Code	Δραστηριότητα	Μέσος όρος σε ισοδυναμία πλήρους απασχόλησης Average number in full-time equivalent						Activity
		Εργαζόμενοι ιδιοκτήτες και συνετάφοι Working proprietors and partners	Μη αμεβίβμενα μέλη της οικογένειας Engaged family members without salary	Πλήρως απασχολούμενοι υπάλληλοι/εργάτες Permanent employees	Μερικώς απασχολούμενοι υπάλληλοι/εργάτες Part-time employees	Σύνολο Total		
46.14	Εμπορικοί αντιπρόσωποι που μεσολαβούν στην πώληση μηχανημάτων, βιομηχανικού εξοπλισμού, πλοίων και αεροσκαφών	0	0	194	0	194	Agents involved in the sale of machinery, industrial equipment, ships and aircraft	
46.15	Εμπορικοί αντιπρόσωποι που μεσολαβούν στην πώληση επίπλων, ειδών οικιακής χρήσης, σιδηρικών και ειδών κηχαλιερίας	0	0	64	0	64	Agents involved in the sale of furniture, household goods, hardware and ironmongery	
46.16	Εμπορικοί αντιπρόσωποι που μεσολαβούν στην πώληση κλωστοϋφαντουργικών προϊόντων, ενδυμάτων, γυναικικών, υποδημάτων και δερμάτινων προϊόντων	0	0	25	0	25	Agents involved in the sale of textiles, clothing, fur, footwear and leather goods	
46.17	Εμπορικοί αντιπρόσωποι που μεσολαβούν στην πώληση τροφίμων, ποτών και καπνού	11	0	191	0	202	Agents involved in the sale of food, beverages and tobacco	
46.18	Εμπορικοί αντιπρόσωποι ειδικευμένοι στην πώληση άλλων συγκεκριμένων προϊόντων	0	0	312	1	313	Agents specialized in the sale of other particular products	
46.19	Εμπορικοί αντιπρόσωποι που μεσολαβούν στην πώληση διαφόρων ειδών	0	0	227	0	227	Agents involved in the sale of a variety of goods	
46.2	Χονδρικό εμπόριο ακατέργαστων γεωργικών πρώτων υλών και ζώντων ζώων	3	0	366	0	369	Wholesale of agricultural raw materials and live animals	
46.21	Χονδρικό εμπόριο σιτηρών, ακατέργαστου καπνού, σπάρων και ζωοτροφών	1	0	230	0	231	Wholesale of grain, unmanufactured tobacco, seeds and animal feeds	
46.22	Χονδρικό εμπόριο λουλουδιών και φυτών	0	0	121	0	121	Wholesale of flowers and plants	
46.23	Χονδρικό εμπόριο ζώντων ζώων	2	0	8	0	10	Wholesale of live animals	
46.24	Χονδρικό εμπόριο δερμάτων, προβίων και κατεργασμένου δέρματος	0	0	7	0	7	Wholesale of hides, skins and leather	
46.3	Χονδρικό εμπόριο τροφίμων, ποτών και καπνού	61	0	5.636	58	5.755	Wholesale of food, beverages and tobacco	

(συν.-cont'd)

ΠΙΝΑΚΑΣ 19. (συνεχ.). ΜΕΣΟΣ ΟΡΟΣ ΑΠΑΣΧΟΛΟΥΜΕΝΩΝ ΠΡΟΣΩΠΩΝ ΚΑΤΑ ΚΑΤΗΓΟΡΙΑ ΚΑΙ ΔΡΑΣΤΗΡΙΟΤΗΤΑ 2011
TABLE 19. (cont'd). AVERAGE NUMBER OF PERSONS EMPLOYED BY CATEGORY AND ACTIVITY 2011

Κώδικας NACE Rev.2 Code	Δραστηριότητα	Μέσος όρος σε ισοδυναμία πλήρους απασχόλησης Average number in full-time equivalent					Activity
		Εργαζόμενοι ιδιοκτήτες και συνεταίροι Working proprietors and partners	Μη αμειβόμενα μέλη της οικογένειας Engaged family members without salary	Πλήρως απασχολούμενοι υπάλληλοι/ εργάτες Permanent employees	Μερικός απασχολούμενοι υπάλληλοι/ εργάτες Part-time employees	Σύνολο Total	
46.31	Χονδρικό εμπόριο φρούτων και λαχανικών	6	0	1.293	18	1.317	Wholesale of fruit and vegetables
46.31.1	Συσκευασία και εξαγωγή φρούτων και λαχανικών	0	0	587	4	591	Packing and export of unprocessed fruit and
46.31.2	Σύνδεσμοι διαθέσεως φρούτων και λαχανικών στην επιτόπια αγορά	0	0	67	0	67	Marketing associations for fruit and vegetables in the home market
46.31.3/4	Μεσιτέμποροι φθορτών και χονδρικό εμπόριο ξηρών καρπών	6	0	639	14	659	Fruit and vegetable brokers and wholesale of nuts
46.32	Χονδρικό εμπόριο κρέατος και προϊόντων κρέατος	7	0	291	0	298	Wholesale of meat and meat products
46.33	Χονδρικό εμπόριο γαλακτοκομικών προϊόντων, αβγών και βρώσιμων ελαίων και λιπών	13	0	140	2	155	Wholesale of dairy products, eggs and edible oils and fats
46.34	Χονδρικό εμπόριο ποτών	34	0	706	3	743	Wholesale of beverages
46.35	Χονδρικό εμπόριο προϊόντων καπνού	0	0	197	0	197	Wholesale of tobacco products
46.36	Χονδρικό εμπόριο ζάχαρης, σοκολάτας και ειδών ζαχαροπλαστικής	0	0	402	1	403	Wholesale of sugar and chocolate and sugar confectionery
46.37	Χονδρικό εμπόριο καφέ, τσαγιού, κακάου και μπαχαρικών	1	0	60	1	62	Wholesale of coffee, tea, cocoa and spices
46.38	Χονδρικό εμπόριο άλλων τροφίμων, συμπεριλαμβανομένων ψαριών, καρκινοειδών και μαλακίων	0	0	272	2	274	Wholesale of other food, including fish, crustaceans and molluscs
46.39	Μη ειδικευμένο χονδρικό εμπόριο τροφίμων, ποτών και καπνού	0	0	2.275	31	2.306	Non-specialized wholesale of food, beverages and tobacco
46.4	Χονδρικό εμπόριο ειδών οικιακής χρήσης	8	0	5.586	17	5.611	Wholesale of household goods
46.41	Χονδρικό εμπόριο κλωστοϋφαντουργικών προϊόντων	0	0	220	0	220	Wholesale of textiles

(συν.-cont'd)

ΠΙΝΑΚΑΣ 19. (συνεξ.). ΜΕΣΟΣ ΟΡΟΣ ΑΠΑΣΧΟΛΟΥΜΕΝΩΝ ΠΡΟΣΩΠΩΝ ΚΑΤΑ ΚΑΤΗΓΟΡΙΑ ΚΑΙ ΔΡΑΣΤΗΡΙΟΤΗΤΑ 2011

TABLE 19. (cont'd). AVERAGE NUMBER OF PERSONS EMPLOYED BY CATEGORY AND ACTIVITY 2011

Κώδικας NACE Rev.2 Code	Δραστηριότητα	Μέσος όρος σε ισοδυναμία πλήρους απασχόλησης Average number in full-time equivalent					Activity
		Εργαζόμενοι ιδιοκτήτες και συνεταίροι	Μη αμειβόμενα μέλη της οικογένειας	Πλήρους απασχολούμενοι υπάλληλοι/ εργάτες	Μερικός απασχολούμενοι υπάλληλοι/ εργάτες	Σύνολο	
		Working proprietors and partners	Engaged family members without salary	Permanent employees	Part-time employees	Total	
46.42	Χονδρικό εμπόριο ενδυμάτων και υποδημάτων	0	0	477	0	477	Wholesale of clothing and footwear
46.42.1	Χονδρικό εμπόριο ενδυμάτων (περ. αθλητικά ενδύματα, γάντια, γραβάτες, είδη γυμναστικής και εσώρουχα)	0	0	341	0	341	Wholesale of clothing (incl. sports clothes, gloves, ties, fur articles and underwear)
46.42.2	Χονδρικό εμπόριο υποδημάτων	0	0	136	0	136	Wholesale of footwear
46.43	Χονδρικό εμπόριο ηλεκτρικών οικιακών συσκευών	0	0	497	0	497	Wholesale of electrical household appliances
46.43.1	Χονδρικό εμπόριο ηλεκτρικών οικιακών συσκευών, ραδιοφωνικών και τηλεοπτικών	0	0	373	0	373	Wholesale of electrical household appliances and radio and television goods
46.43.2	Χονδρικό εμπόριο δίσκων γραμμοφώνου, κασετών, ψηφιακών δίσκων και βιντεοκασετών	0	0	55	0	55	Wholesale of gramophone records, tapes, CDs and videos
46.43.3	Χονδρικό εμπόριο φωτογραφικών και οπτικών ειδών	0	0	69	0	69	Wholesale of photographic and optical goods
46.44	Χονδρικό εμπόριο ειδών πορσελάνης και γυαλικών και υλικών καθαρισμού	0	0	490	1	491	Wholesale of china and glassware and cleaning materials
46.45	Χονδρικό εμπόριο αρωμάτων και καλλυντικών	0	0	1.415	2	1.417	Wholesale of perfume and cosmetics
46.46	Χονδρικό εμπόριο φαρμακευτικών προϊόντων	0	0	875	0	875	Wholesale of pharmaceutical goods
46.47	Χονδρικό εμπόριο επίπλων, χαλιών και φωτιστικών	0	0	214	2	216	Wholesale of furniture, carpets and lighting equipment
46.47.1	Χονδρικό εμπόριο επίπλων και χαλιών (π.χ. περσικά χαλιά)	0	0	42	2	44	Wholesale of furniture and carpets
46.47.2	Χονδρικό εμπόριο φωτιστικού εξοπλισμού	0	0	172	0	172	Wholesale of lighting equipment
46.48	Χονδρικό εμπόριο ρολογιών και κοσμημάτων	0	0	51	0	51	Wholesale of watches and jewellery

(συν.-cont'd)

ΠΙΝΑΚΑΣ 19. (συνεχ.). ΜΕΣΟΣ ΟΡΟΣ ΑΠΑΣΧΟΛΟΥΜΕΝΩΝ ΠΡΟΣΩΠΩΝ ΚΑΤΑ ΚΑΤΗΓΟΡΙΑ ΚΑΙ ΔΡΑΣΤΗΡΙΟΤΗΤΑ 2011
TABLE 19. (cont'd). AVERAGE NUMBER OF PERSONS EMPLOYED BY CATEGORY AND ACTIVITY 2011

Κώδικας NACE Rev.2 Code	Δραστηριότητα	Μέσος όρος σε ισοδυναμία πλήρους απασχόλησης Average number in full-time equivalent						Activity
		Εργαζόμενοι ιδιοκτήτες και συνεταίροι Working proprietors and partners	Μη αμειβόμενα μέλη της οικογένειας Engaged family members without salary	Πλήρους απασχολούμενοι υπάλληλοι/ εργάτες Permanent employees	Μερικός απασχολούμενοι υπάλληλοι/ εργάτες Part-time employees	Σύνολο Total		
46.49	Χονδρικό εμπόριο άλλων ειδών οικιακής χρήσης	8	0	1.347	12	1.367	Wholesale of other household goods	
46.5	Χονδρικό εμπόριο εξοπλισμού πληροφορικών και επικοινωνιακών συστημάτων	0	0	878	3	881	Wholesale of information and communication equipment	
46.51	Χονδρικό εμπόριο ηλεκτρονικών υπολογιστών, περιφερειακού εξοπλισμού υπολογιστών και λογισμικού	0	0	665	3	668	Wholesale of computers, computer peripheral equipment and software	
46.52	Χονδρικό εμπόριο ηλεκτρονικού και τηλεπικοινωνιακού εξοπλισμού και εξαρτημάτων	0	0	213	0	213	Wholesale of electronic and telecommunications equipment and parts	
46.6	Χονδρικό εμπόριο άλλων μηχανημάτων, εξοπλισμού και προμηθειών	0	0	1.628	6	1.634	Wholesale of other machinery, equipment and supplies	
46.61	Χονδρικό εμπόριο γεωργικών μηχανημάτων, εξοπλισμού και προμηθειών	0	0	151	0	151	Wholesale of agricultural machinery, equipment and supplies	
46.62	Χονδρικό εμπόριο εργαλειομηχανών	0	0	19	0	19	Wholesale of machine tools	
46.63	Χονδρικό εμπόριο εξορυκτικών μηχανημάτων, καθώς και μηχανημάτων για κατασκευαστικά έργα και έργα πολιτικού μηχανικού	0	0	178	0	178	Wholesale of mining, construction and civil engineering machinery	
46.64	Χονδρικό εμπόριο μηχανημάτων για την κλωστούφαντουργική βιομηχανία, και χονδρικό εμπόριο ραπτομηχανών και πλεκτομηχανών	0	0	10	0	10	Wholesale of machinery for the textile industry and of sewing and knitting machines	
46.65	Χονδρικό εμπόριο επίπλων γραφείου	0	0	46	0	46	Wholesale of office furniture	
46.66	Χονδρικό εμπόριο άλλων μηχανών και εξοπλισμού γραφείου	0	0	122	2	124	Wholesale of other office machinery and equipment	

(συν.-cont'd)

ΠΙΝΑΚΑΣ 19. (συνεχ.). ΜΕΣΟΣ ΟΡΟΣ ΑΠΑΣΧΟΛΟΥΜΕΝΩΝ ΠΡΟΣΩΠΩΝ ΚΑΤΑ ΚΑΤΗΓΟΡΙΑ ΚΑΙ ΔΡΑΣΤΗΡΙΟΤΗΤΑ 2011
TABLE 19. (cont'd). AVERAGE NUMBER OF PERSONS EMPLOYED BY CATEGORY AND ACTIVITY 2011

Κώδικας NACE Rev.2 Code	Δραστηριότητα	Μέσος όρος σε ισοδοναμία πλήρους απασχόλησης Average number in full-time equivalent					Activity
		Εργαζόμενοι ιδιοκτήτες και συνεταίροι Working proprietors and partners	Μη αμεβόλεμα μέλη της οικογένειας Engaged family members without salary	Πλήρως απασχολούμενοι υπάλληλοι/ εργάτες Permanent employees	Μερικός απασχολούμενοι υπάλληλοι/ εργάτες Part-time employees	Σύνολο Total	
46.69	Χονδρικό εμπόριο άλλων μηχανημάτων και εξοπλισμού						
46.69.1	Χονδρικό εμπόριο εξοπλισμού για ηλεκτρικές εγκαταστάσεις	0	0	1.102	4	1.106	Wholesale of other machinery and equipment Wholesale of installation equipment for domestic use
46.69.2	Χονδρικό εμπόριο άλλων μηχανημάτων που χρησιμοποιούνται στη βιομηχανία, το εμπόριο και την πλοήγηση	0	0	757	4	761	Wholesale of other machinery for use in industry, trade and navigation
46.7	Άλλο ειδικευμένο χονδρικό εμπόριο	8	0	3.633	1	3.642	Other specialized wholesale
46.71	Χονδρικό εμπόριο στερεών, υγρών και αέριων καυσίμων και συναφών προϊόντων	7	0	657	0	664	Wholesale of solid, liquid and gaseous fuels and related products
46.72	Χονδρικό εμπόριο μετάλλων και μεταλλευμάτων	0	0	194	0	194	Wholesale of metals and metal ores
46.73	Χονδρικό εμπόριο ξυλείας, οικοδομικών υλικών και ειδών υγιεινής	0	0	1.858	0	1.858	Wholesale of wood, construction materials and sanitary equipment
46.73.1	Χονδρικό εμπόριο ξυλείας	0	0	340	0	340	Wholesale of wood
46.73.2	Χονδρικό εμπόριο ειδών υγιεινής	0	0	365	0	365	Wholesale of sanitary equipment
46.73.3/4/ 5/6	Χονδρικό εμπόριο χρωμάτων, βερνικιών, υαλοπινάκων, ψευδοτάβανων, χαρτιού τοίχου και υλικών επένδυσης δαπέδου	0	0	351	0	351	Wholesale of paints and varnishes, glasses and mirrors, gypsum decorations, wallpaper and floor coverings
46.73.9	Χονδρικό εμπόριο διαφόρων οικοδομικών υλικών	0	0	802	0	802	Wholesale of various construction materials
46.74	Χονδρικό εμπόριο σιδηρικών, υδραυλικών ειδών και εξοπλισμού και προμηθειών για εγκαταστάσεις θέρμανσης	0	0	455	0	455	Wholesale of hardware, plumbing and heating equipment and supplies
46.75	Χονδρικό εμπόριο χημικών προϊόντων	0	0	383	1	384	Wholesale of chemical products
46.76	Χονδρικό εμπόριο άλλων ενδιάμεσων προϊόντων	0	0	68	0	68	Wholesale of other intermediate products

(συν.-cont'd)

ΠΙΝΑΚΑΣ 19. (συνεχ.). ΜΕΣΟΣ ΟΡΟΣ ΑΠΑΣΧΟΛΟΥΜΕΝΩΝ ΠΡΟΣΩΠΩΝ ΚΑΤΑ ΚΑΤΗΓΟΡΙΑ ΚΑΙ ΔΡΑΣΤΗΡΙΟΤΗΤΑ 2011
TABLE 19. (cont'd). AVERAGE NUMBER OF PERSONS EMPLOYED BY CATEGORY AND ACTIVITY 2011

Κωδικός NACE Rev.2 Code	Δραστηριότητα	Μέσος όρος σε ισοδυναμία πλήρους απασχόλησης Average number in full-time equivalent						Activity
		Εργαζόμενοι ιδιοκτήτες και συνεταίροι	Μη αμειβόμενα μέλη της οικογένειας	Πλήρους απασχολούμενοι υπάλληλοι/ εργάτες	Μερικός απασχολούμενοι υπάλληλοι/ εργάτες	Μερικός απασχολούμενοι υπάλληλοι/ εργάτες	Σύνολο Total	
46.77	Χονδρικό εμπόριο απορριμμάτων και υπολειμμάτων	1	0	18	0	19	Wholesale of waste and scrap	
46.9	Μη ειδικευμένο χονδρικό εμπόριο	19	0	806	2	827	Non-specialized wholesale trade	
46.90	Μη ειδικευμένο χονδρικό εμπόριο	19	0	806	2	827	Non-specialized wholesale trade	
47	ΛΙΑΝΙΚΟ ΕΜΠΟΡΙΟ, ΕΚΤΟΣ ΑΠΟ ΤΟ ΕΜΠΟΡΙΟ ΜΗΧΑΝΟΚΙΝΗΤΩΝ ΟΧΗΜΑΤΩΝ ΚΑΙ ΜΟΤΟΣΙΚΛΕΤΩΝ	3.292	31	32.413	865	36.601	RETAIL TRADE, EXCEPT OF MOTOR VEHICLES AND MOTORCYCLES	
47.1	Λιανικό εμπόριο σε μη ειδικευμένα καταστήματα	1.097	27	11.619	447	13.190	Retail sale in non-specialized stores	
47.11	Λιανικό εμπόριο σε μη ειδικευμένα καταστήματα που πωλούν κυρίως τρόφιμα, ποτά ή καπνό	1.097	27	7.760	344	9.228	Retail sale in non-specialized stores with food, beverages or tobacco predominating	
47.11.1	Παντοπωλεία και υπεραγορές κυρίως τροφίμων	703	27	6.039	337	7.106	Groceries and super-markets selling a large variety of goods, of which food products, beverages or tobacco are predominant	
47.11.2	Περίπτερα (μίνι μάρκετ)	394	0	1.721	7	2.122	Kiosks	
47.19	Άλλο λιανικό εμπόριο σε μη ειδικευμένα καταστήματα	0	0	3.859	103	3.962	Other retail sale in non-specialized stores	
47.2	Λιανικό εμπόριο τροφίμων, ποτών και καπνού σε ειδικευμένα καταστήματα	388	4	1.605	12	2.009	Retail sale of food, beverages and tobacco in specialized stores	
47.21	Λιανικό εμπόριο φρούτων και λαχανικών σε ειδικευμένα καταστήματα	81	0	537	11	629	Retail sale of fruit and vegetables in specialized stores	
47.22	Λιανικό εμπόριο κρέατος και προϊόντων κρέατος σε ειδικευμένα καταστήματα	284	0	608	0	892	Retail sale of meat and meat products in specialized stores	

(συν.-cont'd)

ΠΙΝΑΚΑΣ 19. (συνεχ.). ΜΕΣΟΣ ΟΡΟΣ ΑΠΑΣΧΟΛΟΥΜΕΝΩΝ ΠΡΟΣΩΠΩΝ ΚΑΤΑ ΚΑΤΗΓΟΡΙΑ ΚΑΙ ΔΡΑΣΤΗΡΙΟΤΗΤΑ 2011
TABLE 19. (cont'd). AVERAGE NUMBER OF PERSONS EMPLOYED BY CATEGORY AND ACTIVITY 2011

Κώδικας NACE Rev.2 Code	Δραστηριότητα	Μέσος όρος σε ισοδυναμία πλήρους απασχόλησης Average number in full-time equivalent					Activity
		Εργαζόμενοι ιδιοκτήτες και συνεταίροι Working proprietors and partners	Μη αμειβόμενα μέλη της οικογένειας Engaged family members without salary	Πλήρους απασχολούμενοι υπάλληλοι/ εργάτες Permanent employees	Μερικός απασχολούμενοι υπάλληλοι/ εργάτες Part-time employees	Σύνολο Total	
47.23	Λιανικό εμπόριο ψαριών, καρκινοειδών και μαλακίων σε ειδικευμένα καταστήματα	18	3	257	0	278	Retail sale of fish, crustaceans and molluscs in specialized stores
47.24	Λιανικό εμπόριο ψωμιού, αρτοποιημάτων και λοιπών ειδών αρτοποιίας και ζαχαροπλαστικής σε ειδικευμένα καταστήματα	2	0	77	0	79	Retail sale of bread, cakes, flour confectionery and sugar confectionery in specialized stores
47.25	Λιανικό εμπόριο ποτών σε ειδικευμένα καταστήματα	2	1	70	0	73	Retail sale of beverages in specialized stores
47.26	Λιανικό εμπόριο προϊόντων καπνού σε ειδικευμένα καταστήματα	0	0	5	0	5	Retail sale of tobacco products in specialized stores
47.29	Λιανικό εμπόριο άλλων τροφίμων σε ειδικευμένα καταστήματα	1	0	51	1	53	Other retail sale of food in specialized stores
47.3	Λιανικό εμπόριο καυσίμων κίνησης σε ειδικευμένα καταστήματα	54	0	1.132	4	1.190	Retail sale of automotive fuel in specialized stores
47.30	Λιανικό εμπόριο καυσίμων κίνησης σε ειδικευμένα καταστήματα (σταθμοί βενζίνης)	54	0	1.132	4	1.190	Retail sale of automotive fuel in specialized stores (petrol stations)
47.4	Λιανικό εμπόριο εξοπλισμού πληροφορικών και επικοινωνιακών συστημάτων σε ειδικευμένα καταστήματα	0	0	1.595	0	1.595	Retail sale of information and communication equipment in specialized stores
47.41	Λιανικό εμπόριο ηλεκτρονικών υπολογιστών, περιφερειακών μονάδων υπολογιστών και λογισμικού σε ειδικευμένα καταστήματα (συμπερ. των βιντεοπαιχνιδιών)	0	0	751	0	751	Retail sale of computers, peripheral units and software in specialized stores (incl. videogames)
47.42	Λιανικό εμπόριο τηλεπικοινωνιακού εξοπλισμού σε ειδικευμένα καταστήματα	0	0	719	0	719	Retail sale of telecommunications equipment in specialized stores

(συν.-cont'd)

ΠΙΝΑΚΑΣ 19. (συνεχ.). ΜΕΣΟΣ ΟΡΟΣ ΑΠΑΣΧΟΛΟΥΜΕΝΩΝ ΠΡΟΣΩΠΩΝ ΚΑΤΑ ΚΑΤΗΓΟΡΙΑ ΚΑΙ ΔΡΑΣΤΗΡΙΟΤΗΤΑ 2011
TABLE 19. (cont'd). AVERAGE NUMBER OF PERSONS EMPLOYED BY CATEGORY AND ACTIVITY 2011

Κώδικας NACE Rev.2 Code	Δραστηριότητα	Μέσος όρος σε ισοδυναμιά πλήρους απασχόλησης Average number in full-time equivalent					Activity
		Εργαζόμενοι ιδιοκτήτες και συνεταίροι Working proprietors and partners	Μη αμειβόμενα μέλη της οικογένειας Engaged family members without salary	Πλήρους απασχολούμενοι υπάλληλοι/ εργάτες Permanent employees	Μερικώς απασχολούμενοι υπάλληλοι/ εργάτες Part-time employees	Σύνολο Total	
47.43	Λιανικό εμπόριο εξοπλισμού ήχου και εικόνας σε ειδικευμένα καταστήματα (ραδιοφωνικές και τηλεοπτικές συσκευές)	0	0	125	0	125	Retail sale of audio and video equipment in specialized stores (radio and television goods)
47.5	Λιανικό εμπόριο άλλου οικιακού εξοπλισμού σε ειδικευμένα καταστήματα	191	0	5.702	161	6.054	Retail sale of other household equipment in specialized stores
47.51	Λιανικό εμπόριο κλωστοϋφαντουργικών προϊόντων σε ειδικευμένα καταστήματα	36	0	466	2	504	Retail sale of textiles in specialized stores
47.51.1	Λιανικό εμπόριο υφασμάτων	0	0	56	0	56	Retail sale of fabrics
47.51.2	Λιανικό εμπόριο υφαντουργικών προϊόντων οικιακής χρήσης (σεντόνια, τραπεζομάντηλα κ.λπ.)	33	0	192	2	227	Retail sale of household textiles
47.51.3	Λιανικό εμπόριο ψιλικών, νημάτων και κλωστών πλεκτικής και κεντημάτων	3	0	218	0	221	Retail sale of haberdashery and basic materials for rug, tapestry or embroidery making
47.52	Λιανικό εμπόριο σιδηρικών, χρωμάτων και τζαμιών σε ειδικευμένα καταστήματα	42	0	1.621	7	1.670	Retail sale of hardware, paints and glass in specialized stores
47.52.1	Λιανικό εμπόριο ειδών υγιεινής	0	0	556	0	556	Retail sale of sanitary equipment
47.52.2	Λιανικό εμπόριο χρωμάτων και βερνικιών	0	0	154	0	154	Retail sale of paints, varnishes and lacquers
47.52.3	Λιανικό εμπόριο κλειδαριών, εργαλείων, καθρεπτών, σιδήρου, τσιμέντου, κλπ.	39	0	506	7	552	Retail sale of locks, tools, mirrors, iron, cement, etc.
47.52.4/9	Λιανικό εμπόριο ξυλείας και άλλων οικοδομικών υλικών	3	0	405	0	408	Retail sale of wood and other construction materials
47.53	Λιανικό εμπόριο χαλιών, κλιμαίων και επενδύσεων δαπέδου και τοίχου σε ειδικευμένα καταστήματα	0	0	419	0	419	Retail sale of carpets, rugs, wall and floor coverings in specialized stores
47.54	Λιανικό εμπόριο ηλεκτρικών οικιακών συσκευών σε ειδικευμένα καταστήματα	41	0	1.145	8	1.194	Retail sale of electrical household appliances in specialized stores

(συν.-cont'd)

ΠΙΝΑΚΑΣ 19. (συνεχ.). ΜΕΣΟΣ ΟΡΟΣ ΑΠΑΣΧΟΛΟΥΜΕΝΩΝ ΠΡΟΣΩΠΩΝ ΚΑΤΑ ΚΑΤΗΓΟΡΙΑ ΚΑΙ ΔΡΑΣΤΗΡΙΟΤΗΤΑ 2011
TABLE 19. (cont'd). AVERAGE NUMBER OF PERSONS EMPLOYED BY CATEGORY AND ACTIVITY 2011

Κώδικας NACE Rev.2 Code	Δραστηριότητα	Μέσος όρος σε ισοδυναμία πλήρους απασχόλησης Average number in full-time equivalent						Activity
		Εργαζόμενοι ιδιοκτήτες και συνεταίροι	Μη αμειβόμενα μέλη της οικογένειας	Πλήρως απασχολούμενοι υπάλληλοι/ εργάτες	Μερικώς απασχολούμενοι υπάλληλοι/ εργάτες	Σύνολο	Total	
47.59	<i>Λιανικό εμπόριο επίπλων, φωτιστικών και άλλων ειδών οικιακής χρήσης σε ειδικευμένα καταστήματα</i>	72	0	2.051	144	2.267	<i>Retail sale of furniture, lighting equipment and other household articles in specialized stores</i>	
47.59.1	Λιανικό εμπόριο οικιακών επίπλων	0	0	1.123	63	1.186	Retail sale of furniture	
47.59.2	Λιανικό εμπόριο φωτιστικών ειδών	0	0	84	0	84	Retail sale of articles of lighting	
47.59.3	Λιανικό εμπόριο κεντημάτων και άλλων ειδών οικοτεχνίας, ειδών υαλοπωλείου και μη ηλεκτρικών οικιακών συσκευών	52	0	399	0	451	Retail sale of embroideries and other products of cottage industry, glassware and non electrical household appliances	
47.59.4/5	Λιανικό εμπόριο μουσικών οργάνων και παρτιτούρων και κορνίζοποιεία	12	0	102	7	121	Retail sale of musical instruments and scores and picture framing	
47.59.9	Άλλο λιανικό εμπόριο επίπλων, φωτιστικών και ειδών νοικοκυριού π.δ.κ.α.	8	0	343	74	425	Other retail sale of furniture, lighting equipment and household articles n.e.c.	
47.6	<i>Λιανικό εμπόριο επιμορφωτικών ειδών και ειδών ψυχαγωγίας σε ειδικευμένα καταστήματα</i>	136	0	1.481	101	1.718	<i>Retail sale of cultural and recreation goods in specialized stores</i>	
47.61	<i>Λιανικό εμπόριο βιβλίων σε ειδικευμένα καταστήματα</i>	52	0	454	16	522	<i>Retail sale of books in specialized stores</i>	
47.62	<i>Λιανικό εμπόριο εφημερίδων και γραφικής ύλης σε ειδικευμένα καταστήματα</i>	84	0	280	0	364	<i>Retail sale of newspapers and stationery in specialized stores</i>	
47.63	<i>Λιανικό εμπόριο εγγραφών μουσικής και εικόνας σε ειδικευμένα καταστήματα</i>	0	0	68	0	68	<i>Retail sale of music and video recordings in specialized stores</i>	
47.64	<i>Λιανικό εμπόριο αθλητικού εξοπλισμού σε ειδικευμένα καταστήματα (συμπ. ποδήλατα, είδη αλιείας, κατασκίνησης, κνήγιου, βάρκες και σκάφη αναψυχής)</i>	0	0	308	0	308	<i>Retail sale of sporting equipment in specialized stores (incl. bicycles, fishing goods, camping and hunting equipment, boats and yachts)</i>	

(συν.-cont'd)

ΠΙΝΑΚΑΣ 19. (συνεχ.). ΜΕΣΟΣ ΟΡΟΣ ΑΠΑΣΧΟΛΟΥΜΕΝΩΝ ΠΡΟΣΩΠΩΝ ΚΑΤΑ ΚΑΤΗΓΟΡΙΑ ΚΑΙ ΔΡΑΣΤΗΡΙΟΤΗΤΑ 2011
TABLE 19. (cont'd). AVERAGE NUMBER OF PERSONS EMPLOYED BY CATEGORY AND ACTIVITY 2011

Κώδικας NACE Rev.2 Code	Δραστηριότητα	Μέσος όρος σε ισοδυναμία πλήρους απασχόλησης Average number in full-time equivalent					Activity
		Εργαζόμενοι ιδιοκτήτες και συνεταίροι Working proprietors and partners	Μη οικογενειακής μέλη Engaged family members without salary	Πλήρως απασχολούμενοι υπάλληλοι/ εργάτες Permanent employees	Μερικώς απασχολούμενοι υπάλληλοι/ εργάτες Part-time employees	Σύνολο Total	
47.65	Λιανικό εμπόριο παιχνιδιών κάθε είδους σε ειδικευμένα καταστήματα (εκτός των βιντεοπαιχνιδιών)	0	0	371	85	456	Retail sale of games and toys in specialized stores (excl. video games)
47.7	Λιανικό εμπόριο άλλων ειδών σε ειδικευμένα καταστήματα	823	0	9.036	139	9.998	Retail sale of other goods in specialized stores
47.71	Λιανικό εμπόριο ενδυμάτων σε ειδικευμένα καταστήματα	353	0	3.449	83	3.885	Retail sale of clothing in specialized stores
47.72	Λιανικό εμπόριο υποδημάτων και δερμάτινων ειδών σε ειδικευμένα καταστήματα	55	0	1.222	10	1.287	Retail sale of footwear and leather goods in specialized stores
47.72.1	Λιανικό εμπόριο υποδημάτων	55	0	919	10	984	Retail sale of footwear
47.72.2	Λιανικό εμπόριο δερμάτινων ειδών και ειδών ταξιδίου	0	0	303	0	303	Retail sale of leather goods and travel accessories
47.73	Φαρμακευτικά είδη σε ειδικευμένα καταστήματα	68	0	607	26	701	Dispensing chemist in specialized stores
47.74	Λιανικό εμπόριο ιατρικών και ορθοπεδικών ειδών σε ειδικευμένα καταστήματα	0	0	50	0	50	Retail sale of medical and orthopaedic goods in specialized stores
47.75	Λιανικό εμπόριο καλλυντικών και ειδών καλλωπισμού σε ειδικευμένα καταστήματα	22	0	169	2	193	Retail sale of cosmetic and toilet articles in specialized stores
47.76	Λιανικό εμπόριο λουλουδιών, φυτών, σπόρων, λιπασμάτων, ζώων συντροφιάς και σχετικών ζωοτροφών σε ειδικευμένα καταστήματα	178	0	749	2	929	Retail sale of flowers, plants, seeds, fertilizers, pet animals and pet food in specialized stores
47.76.1	Λιανικό εμπόριο ανθέων και φυτών	133	0	512	2	647	Retail sale of flowers and plants
47.76.2	Λιανικό εμπόριο λιπασμάτων, σπόρων, ζώων και πουλιών συντροφιάς και ζωοτροφών για ζώα και πουλιά συντροφιάς	45	0	237	0	282	Retail sale of fertilisers, seeds, pet and animals and pet food

(συν.-cont'd)

ΠΙΝΑΚΑΣ 19. (συνεχ.). ΜΕΣΟΣ ΟΡΟΣ ΑΠΑΣΧΟΛΟΥΜΕΝΩΝ ΠΡΟΣΩΠΩΝ ΚΑΤΑ ΚΑΤΗΓΟΡΙΑ ΚΑΙ ΔΡΑΣΤΗΡΙΟΤΗΤΑ 2011
TABLE 19. (cont'd). AVERAGE NUMBER OF PERSONS EMPLOYED BY CATEGORY AND ACTIVITY 2011

Κώδικας NACE Rev.2 Code	Δραστηριότητα	Μέσος όρος σε ισοδυναμία πλήρους απασχόλησης Average number in full-time equivalent					Activity
		Εργαζόμενοι ιδιοκτήτες και συνεταίροι Working proprietors and partners	Μη αμειβόμενα μέλη της οικογένειας Engaged family members without salary	Πλήρους απασχολούμενοι υπάλληλοι/ εργάτες Permanent employees	Μερικώς απασχολούμενοι υπάλληλοι/ εργάτες Part-time employees	Σύνολο Total	
47.77	Λιανικό εμπόριο ρολογιών και κοσμημάτων σε ειδικευμένα καταστήματα	0	0	551	0	551	Retail sale of watches and jewellery in specialized stores
47.78	Άλλο λιανικό εμπόριο κανονικών ειδών σε ειδικευμένα καταστήματα	121	0	2.209	16	2.346	Other retail sale of new goods in specialized stores
47.78.1	Λιανικό εμπόριο οπτικών και φωτογραφικών ειδών	0	0	484	0	484	Retail sale of photographic and optical goods
47.78.2	Λιανικό εμπόριο σουβενίρ, ειδών λαϊκής τέχνης και θρησκευτικών αντικειμένων	64	0	393	0	457	Retail sale of souvenirs, craftwork and religious articles
47.78.3	Λιανικό εμπόριο γκαζιού και πετρελαίου, κάρβουνου και καύσιμης ξυλείας	5	0	33	0	38	Retail sale of bottled gas and petroleum, coal and fuel wood
47.78.4	Λιανικό εμπόριο πινάκων ζωγραφικής και άλλων έργων τέχνης (γκαλερί)	0	0	98	0	98	Retail sale of commercial art galleries
47.78.9	Άλλο λιανικό εμπόριο σε ειδικευμένα καταστήματα π.δ.κ.α.	52	0	1.201	16	1.269	Other retail trade in specialized stores n.e.c.
47.79	Λιανικό εμπόριο μεταχειρισμένων ειδών σε καταστήματα (συμπερ. δημοπρασιών)	26	0	30	0	56	Retail sale of second-hand goods in stores (incl. auctioning houses)
47.8	Λιανικό εμπόριο σε υπαίθριους πάγκους και αγορές	33	0	11	0	44	Retail sale via stalls and markets
47.81	Λιανικό εμπόριο τροφίμων, ποτών και καπνού σε υπαίθριους πάγκους και αγορές (περ. πλανόδιους στα πανηγύρια)	19	0	11	0	30	Retail sale via stalls and markets of food, beverages and tobacco products
47.82	Λιανικό εμπόριο κλωστοϋφαντουργικών προϊόντων, ενδυμάτων και υποδημάτων σε υπαίθριους πάγκους και αγορές (περ. πλανόδιους στα πανηγύρια)	6	0	0	0	6	Retail sale via stalls and markets of textiles, clothing and footwear

(συν.-cont'd)

ΠΙΝΑΚΑΣ 19. (συνεχ.). ΜΕΣΟΣ ΟΡΟΣ ΔΙΑΣΧΟΛΟΥΜΕΝΩΝ ΠΡΟΣΩΠΩΝ ΚΑΤΑ ΚΑΤΗΓΟΡΙΑ ΚΑΙ ΔΡΑΣΤΗΡΙΟΤΗΤΑ 2011
TABLE 19. (cont'd). AVERAGE NUMBER OF PERSONS EMPLOYED BY CATEGORY AND ACTIVITY 2011

Κώδικας NACE Rev.2 Code	Δραστηριότητα	Μέσος όρος σε ισοδυναμία πλήρους απασχόλησης Average number in full-time equivalent						Activity
		Εργαζόμενοι ιδιοκτήτες και συνεταίροι Working proprietors and partners	Μη αμειβόμενα μέλη της οικογένειας Engaged family members without salary	Πλήρους απασχολούμενοι υπάλληλοι/ εργάτες Permanent employees	Μερικός απασχολούμενοι υπάλληλοι/ εργάτες Part-time employees	Σύνολο Total		
47.89	Λιανικό εμπόριο άλλων ειδών σε υπαίθριους πάγκους και αγορές (περ. πλανόδιους στα πανηγύρια)	8	0	0	0	0	8	Retail sale via stalls and markets of other goods
47.9	Λιανικό εμπόριο εκτός καταστημάτων, υπαίθριων πάγκων ή αγορών	570	0	232	1	1	803	Retail trade not in stores, stalls or markets
47.91	Λιανικό εμπόριο από επιχειρήσεις πωλήσεων με αλληλογραφία ή μέσω διαδικτύου	0	0	60	1	1	61	Retail sale via mail order houses or via Internet
47.99	Άλλο λιανικό εμπόριο εκτός καταστημάτων, υπαίθριων πάγκων ή αγορών	570	0	172	0	0	742	Other retail sale not in stores, stalls or markets
47.99.1	Λιανικό εμπόριο από πλανόδιους πωλητές τροφίμων που δεν μπορούν να καταναλωθούν αμέσως	128	0	0	0	0	128	Retail sale of food products by mobile sellers
47.99.2	Λιανικό εμπόριο από πλανόδιους πωλητές υποδημάτων, ειδών ένδυσης, υφασμάτων και κεντημάτων	45	0	0	0	0	45	Retail sale of textiles, wearing apparel, footwear and embroideries by mobile sellers
47.99.3/4/ 6/9	Λιανικό εμπόριο από πλανόδιους πωλητές κασετών, δίσκων, πόσιμου νερού, εφημερίδων και άλλο λιανικό εμπόριο εκτός καταστημάτων, υπαίθριων πάγκων και αγορών	42	0	68	0	0	110	Retail sale of cassettes, records, drinking water and newspaper by mobile sellers and other retail sale not in stores, stalls or markets
47.99.5	Λαχειοπώλες	354	0	0	0	0	354	Lottery-ticket sellers
47.99.7	Λιανικό εμπόριο μέσω επιδείξεων στα σπίτια	1	0	104	0	0	105	Retail sale by door-to-door sales persons

ΠΙΝΑΚΑΣ 20. ΑΡΙΘΜΟΣ ΕΜΠΟΡΙΚΩΝ ΕΠΙΧΕΙΡΗΣΕΩΝ ΚΑΤΑ ΔΡΑΣΤΗΡΙΟΤΗΤΑ ΚΑΙ ΜΕΓΕΘΟΣ ΑΠΑΣΧΟΛΗΣΗΣ 2011

TABLE 20. NUMBER OF TRADE ENTERPRISES BY ACTIVITY AND EMPLOYMENT SIZE CLASS 2011

Κώδικας NACE Rev. 2 Code	Δραστηριότητα	ΜΕΓΕΘΟΣ (Απασχολούμενα πρόσωπα) SIZE (Persons employed)					Activity
		Σύνολο Total	(0-1)	(2-9)	(10-19)	(20+)	
G		16.684	8.385	7.271	557	471	WHOLESALE AND RETAIL TRADE; REPAIR OF MOTOR VEHICLES AND MOTORCYCLES
45	ΧΟΝΔΡΙΚΟ ΚΑΙ ΛΙΑΝΙΚΟ ΕΜΠΟΡΙΟ· ΕΠΙΣΚΕΥΗ ΜΗΧΑΝΟΚΙΝΗΤΩΝ ΟΧΗΜΑΤΩΝ ΚΑΙ ΜΟΤΟΣΙΚΛΕΤΩΝ	2.803	1.528	1.192	44	39	WHOLESALE AND RETAIL TRADE AND REPAIR OF MOTOR VEHICLES AND MOTORCYCLES
45.1	Πώληση μηχανοκίνητων οχημάτων	371	208	141	5	17	Sale of motor vehicles
45.2	Συντήρηση και επισκευή μηχανοκίνητων οχημάτων	1.930	1.067	821	30	12	Maintenance and repair of motor vehicles
45.3	Πώληση μερών και εξαρτημάτων μηχανοκίνητων οχημάτων	402	190	193	9	10	Sale of motor vehicle parts and accessories
45.4	Πώληση, συντήρηση και επισκευή μοτοσικλετών και των μερών και εξαρτημάτων τους	100	63	37	0	0	Sale, maintenance and repair of motorcycles and related parts and accessories
46	ΧΟΝΔΡΙΚΟ ΕΜΠΟΡΙΟ, ΕΚΤΟΣ ΑΠΟ ΤΟ ΕΜΠΟΡΙΟ ΜΗΧΑΝΟΚΙΝΗΤΩΝ ΟΧΗΜΑΤΩΝ ΚΑΙ ΜΟΤΟΣΙΚΛΕΤΩΝ	3.619	1.552	1.586	240	241	WHOLESALE TRADE, EXCEPT OF MOTOR VEHICLES AND MOTORCYCLES
46.1	Χονδρικό εμπόριο έναντι αμοιβής ή βάσει σύμβασης	342	166	152	12	12	Wholesale on a fee or contract basis
46.2	Χονδρικό εμπόριο ακατέργαστων γεωργικών πρώτων υλών και ζώων ζώων	68	31	31	2	4	Wholesale of agricultural raw materials and live animals
46.3	Χονδρικό εμπόριο τροφίμων, ποτών και καπνού	702	275	298	53	76	Wholesale of food, beverages and tobacco
46.4	Χονδρικό εμπόριο ειδών οικιακής χρήσης	1.060	473	463	72	52	Wholesale of household goods
46.5	Χονδρικό εμπόριο εξοπλισμού πληροφοριακών και επικοινωνιακών συστημάτων	87	32	35	7	13	Wholesale of information and communication equipment
46.6	Χονδρικό εμπόριο άλλων μηχανημάτων, εξοπλισμού και προμηθειών	335	95	185	30	25	Wholesale of other machinery, equipment and supplies

(συν.-cont'd)

ΠΙΝΑΚΑΣ 20. (συνεχ.). ΑΡΙΘΜΟΣ ΕΜΠΟΡΙΚΩΝ ΕΠΙΧΕΙΡΗΣΕΩΝ ΚΑΤΑ ΔΡΑΣΤΗΡΙΟΤΗΤΑ ΚΑΙ ΜΕΓΕΘΟΣ ΑΠΑΣΧΟΛΗΣΗΣ 2011

TABLE 20. (cont'd). NUMBER OF TRADE ENTERPRISES BY ACTIVITY AND EMPLOYMENT SIZE CLASS 2011

Κώδικας NACE Rev. 2 Code	Δραστηριότητα	ΜΕΓΕΘΟΣ (Απασχολούμενα πρόσωπα) SIZE (Persons employed)				Activity	
		Σύνολο Total	(0-1)	(2-9)	(10-19)		(20+)
46.7	Άλλο ειδικευμένο χονδρικό εμπόριο	685	253	326	54	52	Other specialized wholesale
46.9	Μη ειδικευμένο χονδρικό εμπόριο	340	227	96	10	7	Non-specialized wholesale trade
47	ΛΙΑΝΙΚΟ ΕΜΠΟΡΙΟ, ΕΚΤΟΣ ΑΛΙΟ ΤΟ ΕΜΠΟΡΙΟ ΜΗΧΑΝΟΚΙΝΗΤΩΝ ΟΧΗΜΑΤΩΝ ΚΑΙ ΜΟΤΟΣΙΚΛΕΤΩΝ	10.262	5.305	4.493	273	191	RETAIL TRADE, EXCEPT OF MOTOR VEHICLES AND MOTORCYCLES
47.1	Λιανικό εμπόριο σε μη ειδικευμένα καταστήματα	2.265	850	1.316	55	44	Retail sale in non-specialized stores
47.2	Λιανικό εμπόριο τροφίμων, ποτών και καπνού σε ειδικευμένα καταστήματα	760	443	290	21	6	Retail sale of food, beverages and tobacco in specialized stores
47.3	Λιανικό εμπόριο καταψύμων κίνησης σε ειδικευμένα καταστήματα	279	39	219	19	2	Retail sale of automotive fuel in specialized stores
47.4	Λιανικό εμπόριο εξοπλισμού πληροφοριακών και επικοινωνιακών συστημάτων σε ειδικευμένα καταστήματα	488	262	201	16	9	Retail sale of information and communication equipment in specialized stores
47.5	Λιανικό εμπόριο άλλου οικιακού εξοπλισμού σε ειδικευμένα καταστήματα	1.453	625	718	63	47	Retail sale of other household equipment in specialized stores
47.6	Λιανικό εμπόριο επιμνηστικών ειδών και ειδών ψαχαγωγίας σε ειδικευμένα καταστήματα	545	318	204	9	14	Retail sale of cultural and recreation goods in specialized stores
47.7	Λιανικό εμπόριο άλλων ειδών σε ειδικευμένα καταστήματα	3.778	2.109	1.516	87	66	Retail sale of other goods in specialized stores
47.8	Λιανικό εμπόριο σε υπαίθριους πάγκους και αγορές	38	33	5	0	0	Retail sale via stalls and markets
47.9	Λιανικό εμπόριο εκτός καταστημάτων, υπαίθριων πάγκων ή αγορών	656	626	24	3	3	Retail trade not in stores, stalls or markets

ΠΙΝΑΚΑΣ 21. ΑΡΙΘΜΟΣ ΑΠΑΣΧΟΛΟΥΜΕΝΩΝ ΚΑΤΑ ΔΡΑΣΤΗΡΙΟΤΗΤΑ ΚΑΙ ΜΕΓΕΘΟΣ ΑΠΑΣΧΟΛΗΣΗΣ 2011
TABLE 21. NUMBER OF PERSONS EMPLOYED BY ACTIVITY AND EMPLOYMENT SIZE CLASS 2011

Κώδικας NACE Rev. 2 Code	Δραστηριότητα	ΜΕΓΕΘΟΣ (Απασχολούμενα πρόσωπα) SIZE (Persons employed)					Activity
		Σύνολο Total	(0-1)	(2-9)	(10-19)	(20+)	
G	ΧΟΝΔΡΙΚΟ ΚΑΙ ΛΙΑΝΙΚΟ ΕΜΠΟΡΙΟ· ΕΠΙΣΚΕΥΗ ΜΗΧΑΝΟΚΙΝΗΤΩΝ ΟΧΗΜΑΤΩΝ ΚΑΙ ΜΟΤΟΣΙΚΑΕΤΩΝ	66.003	8.385	20.773	7.431	29.414	WHOLESALE AND RETAIL TRADE; REPAIR OF MOTOR VEHICLES AND MOTORCYCLES
45	ΧΟΝΔΡΙΚΟ ΚΑΙ ΛΙΑΝΙΚΟ ΕΜΠΟΡΙΟ ΚΑΙ ΕΠΙΣΚΕΥΗ ΜΗΧΑΝΟΚΙΝΗΤΩΝ ΟΧΗΜΑΤΩΝ ΚΑΙ ΜΟΤΟΣΙΚΑΕΤΩΝ	7.500	1.528	3.443	563	1.966	WHOLESALE AND RETAIL TRADE AND REPAIR OF MOTOR VEHICLES AND MOTORCYCLES
45.1	Πώληση μηχανοκίνητων οχημάτων	1.400	208	343	54	795	Sale of motor vehicles
45.2	Συντήρηση και επισκευή μηχανοκίνητων οχημάτων	4.593	1.067	2.429	392	705	Maintenance and repair of motor vehicles
45.3	Πώληση μερών και εξαρτημάτων μηχανοκίνητων οχημάτων	1.305	190	532	117	466	Sale of motor vehicle parts and accessories
45.4	Πώληση, συντήρηση και επισκευή μοτοσικλετών και των μερών και εξαρτημάτων τους	202	63	139	0	0	Sale, maintenance and repair of motorcycles and related parts and accessories
46	ΧΟΝΔΡΙΚΟ ΕΜΠΟΡΙΟ, ΕΚΤΟΣ ΑΠΟ ΤΟ ΕΜΠΟΡΙΟ ΜΗΧΑΝΟΚΙΝΗΤΩΝ ΟΧΗΜΑΤΩΝ ΚΑΙ ΜΟΤΟΣΙΚΑΕΤΩΝ	20.260	1.552	4.590	2.924	11.194	WHOLESALE TRADE, EXCEPT OF MOTOR VEHICLES AND MOTORCYCLES
46.1	Χονδρικό εμπόριο έναντι αμοιβής ή βάσει σύμβασης	1.258	166	568	145	379	Wholesale on a fee or contract basis
46.2	Χονδρικό εμπόριο ακατέργαστων γεωργικών πρώτων υλών και ζώων ζώων	379	31	145	36	167	Wholesale of agricultural raw materials and live animals
46.3	Χονδρικό εμπόριο τροφίμων, ποτών και καπνού	5.862	275	692	690	4.205	Wholesale of food, beverages and tobacco
46.4	Χονδρικό εμπόριο ειδών οικιακής χρήσης	5.683	473	1.583	802	2.825	Wholesale of household goods
46.5	Χονδρικό εμπόριο εξοπλισμού πληροφοριακών και επικοινωνιακών συστημάτων	897	32	126	110	629	Wholesale of information and communication equipment
46.6	Χονδρικό εμπόριο άλλων μηχανημάτων, εξοπλισμού και προμηθειών	1.653	95	468	453	637	Wholesale of other machinery, equipment and supplies

(συν.-cont'd)

ΠΙΝΑΚΑΣ 21. (συνεχ.). ΑΡΙΘΜΟΣ ΑΠΑΣΧΟΛΟΥΜΕΝΩΝ ΚΑΤΑ ΔΡΑΣΤΗΡΙΟΤΗΤΑ ΚΑΙ ΜΕΓΕΘΟΣ ΑΠΑΣΧΟΛΗΣΗΣ 2011
 TABLE 21. (cont'd). NUMBER OF PERSONS EMPLOYED BY ACTIVITY AND EMPLOYMENT SIZE CLASS 2011

Κώδικας NACE Rev. 2 Code	Δραστηριότητα	ΜΕΓΕΘΟΣ (Απασχολούμενα πρόσωπα) SIZE (Persons employed)				Activity
		(0-1)	(2-9)	(10-19)	(20+)	
	Σύνολο Total					
46.7	Άλλο ειδικευμένο χονδρικό εμπόριο	3.693	253	581	2.064	Other specialized wholesale
46.9	Μη ειδικευμένο χονδρικό εμπόριο	835	227	107	288	Non-specialized wholesale trade
47	ΛΙΑΝΙΚΟ ΕΜΠΟΡΙΟ, ΕΚΤΟΣ ΑΠΟ ΤΟ ΕΜΠΟΡΙΟ ΜΗΧΑΝΟΚΙΝΗΤΩΝ ΟΧΗΜΑΤΩΝ ΚΑΙ ΜΟΤΟΣΙΚΛΕΤΩΝ	38.243	5.305	3.944	16.254	RETAIL TRADE, EXCEPT OF MOTOR VEHICLES AND MOTORCYCLES
47.1	Λιανικό εμπόριο σε μη ειδικευμένα καταστήματα	14.066	850	952	8.289	Retail sale in non-specialized stores
47.2	Λιανικό εμπόριο προφύμων, ποτών και καπνού σε ειδικευμένα καταστήματα	2.010	443	302	384	Retail sale of food, beverages and tobacco in specialized stores
47.3	Λιανικό εμπόριο καυσίμων κίνησης σε ειδικευμένα καταστήματα	1.239	39	315	44	Retail sale of automotive fuel in specialized stores
47.4	Λιανικό εμπόριο εξοπλισμού πληροφοριακών και επικοινωνιακών συστημάτων σε ειδικευμένα καταστήματα	1.649	262	222	543	Retail sale of information and communication equipment in specialized stores
47.5	Λιανικό εμπόριο άλλων οικιακού εξοπλισμού σε ειδικευμένα καταστήματα	6.246	625	904	2.629	Retail sale of other household equipment in specialized stores
47.6	Λιανικό εμπόριο επιμορφωτικών ειδών και ειδών ψυχαγωγίας σε ειδικευμένα καταστήματα	1.804	318	99	739	Retail sale of cultural and recreation goods in specialized stores
47.7	Λιανικό εμπόριο άλλων ειδών σε ειδικευμένα καταστήματα	10.381	2.109	1.115	3.534	Retail sale of other goods in specialized stores
47.8	Λιανικό εμπόριο σε υπαίθριους πάγκους και αγορές	44	33	0	0	Retail sale via stalls and markets
47.9	Λιανικό εμπόριο εκτός καταστημάτων, υπαίθριων πάγκων ή αγορών	804	626	35	92	Retail trade not in stores, stalls or markets

ΠΙΝΑΚΑΣ 22. ΚΥΚΛΟΣ ΕΡΓΑΣΙΩΝ ΚΑΤΑ ΔΡΑΣΤΗΡΙΟΤΗΤΑ ΚΑΙ ΜΕΓΕΘΟΣ ΑΠΑΣΧΟΛΗΣΗΣ 2011

TABLE 22. TURNOVER BY ACTIVITY AND EMPLOYMENT SIZE CLASS 2011

Κώδικας NACE Rev.2 Code	Δραστηριότητα	ΜΕΓΕΘΟΣ (Απασχολούμενα πρόσωπα) SIZE (Persons employed)					Activity
		Σύνολο Total					
		(0-1)	(2-9)	(10-19)	(20+)	(20+)	
G	ΧΟΝΔΡΙΚΟ ΚΑΙ ΛΙΑΝΙΚΟ ΕΜΠΟΡΙΟ· ΕΠΙΣΚΕΥΗ ΜΗΧΑΝΟΚΙΝΗΤΩΝ ΟΧΗΜΑΤΩΝ ΚΑΙ ΜΟΤΟΣΙΚΛΕΤΩΝ	12.362.063	711.679	3.060.435	1.601.270	6.988.679	WHOLESALE AND RETAIL TRADE; REPAIR OF MOTOR VEHICLES AND MOTORCYCLES
45	ΧΟΝΔΡΙΚΟ ΚΑΙ ΛΙΑΝΙΚΟ ΕΜΠΟΡΙΟ ΚΑΙ ΕΠΙΣΚΕΥΗ ΜΗΧΑΝΟΚΙΝΗΤΩΝ ΟΧΗΜΑΤΩΝ ΚΑΙ ΜΟΤΟΣΙΚΛΕΤΩΝ	954.788	100.642	249.369	64.734	540.043	WHOLESALE AND RETAIL TRADE AND REPAIR OF MOTOR VEHICLES AND MOTORCYCLES
45.1	Πώληση μηχανοκίνητων οχημάτων	544.141	25.454	79.719	19.268	419.700	Sale of motor vehicles
45.2	Συντήρηση και επισκευή μηχανοκίνητων οχημάτων	244.834	64.159	111.638	23.357	45.680	Maintenance and repair of motor vehicles
45.3	Πώληση μερών και εξαρτημάτων μηχανοκίνητων οχημάτων	149.674	5.872	47.030	22.109	74.663	Sale of motor vehicle parts and accessories
45.4	Πώληση, συντήρηση και επισκευή μοτοσικλετών και των μερών και εξαρτημάτων τους	16.139	5.157	10.982	0	0	Sale, maintenance and repair of motorcycles and related parts and accessories
46	ΧΟΝΔΡΙΚΟ ΕΜΠΟΡΙΟ, ΕΚΤΟΣ ΑΠΟ ΤΟ ΕΜΠΟΡΙΟ ΜΗΧΑΝΟΚΙΝΗΤΩΝ ΟΧΗΜΑΤΩΝ ΚΑΙ ΜΟΤΟΣΙΚΛΕΤΩΝ	5.682.711	87.819	694.460	834.596	4.065.836	WHOLESALE TRADE, EXCEPT OF MOTOR VEHICLES AND MOTORCYCLES
46.1	Χονδρικό εμπόριο έναντι αμοιβής ή βάσει σύμβασης	121.504	14.029	41.106	21.344	45.025	Wholesale on a fee or contract basis
46.2	Χονδρικό εμπόριο ακατέργαστων γεωργικών πρώτων υλών και ζώντων ζώων	170.203	3.178	9.259	65.036	92.730	Wholesale of agricultural raw materials and live animals
46.3	Χονδρικό εμπόριο τροφίμων, ποτών και καπνού	1.604.840	18.566	139.702	189.027	1.257.545	Wholesale of food, beverages and tobacco
46.4	Χονδρικό εμπόριο ειδών οικιακής χρήσης	1.001.702	29.196	220.176	177.496	574.834	Wholesale of household goods
46.5	Χονδρικό εμπόριο εξοπλισμού πληροφορικών και επικοινωνιακών συστημάτων	226.556	1.664	32.259	15.132	177.501	Wholesale of information and communication equipment
46.6	Χονδρικό εμπόριο άλλων μηχανημάτων, εξοπλισμού και προμηθειών	218.814	3.724	45.335	65.467	104.288	Wholesale of other machinery, equipment and supplies

(συν.-cont'd)

ΠΙΝΑΚΑΣ 22. (συνεχ.). ΚΥΚΛΟΣ ΕΡΓΑΣΙΩΝ ΚΑΤΑ ΔΡΑΣΤΗΡΙΟΤΗΤΑ ΚΑΙ ΜΕΓΕΘΟΣ ΑΠΑΣΧΟΛΗΣΗΣ 2011

TABLE 22. (cont'd). TURNOVER BY ACTIVITY AND EMPLOYMENT SIZE CLASS 2011

Κώδικας NACE Rev.2 Code	Δραστηριότητα	ΜΕΓΕΘΟΣ (Απασχολούμενα πρόσωπα) SIZE (Persons employed)					Activity
		(0-1)	(2-9)	(10-19)	(20+)	(20+)	
		Σύνολο Total					
46.7	Άλλο ειδικευμένο χονδρικό εμπόριο	2.171.978	4.689	177.636	276.970	1.712.683	Other specialized wholesale
46.9	Μη ειδικευμένο χονδρικό εμπόριο	167.114	12.773	28.987	24.124	101.230	Non-specialized wholesale trade
47	ΛΙΑΝΙΚΟ ΕΜΠΟΡΙΟ, ΕΚΤΟΣ ΑΠΟ ΤΟ ΕΜΠΟΡΙΟ ΜΗΧΑΝΟΚΙΝΗΤΩΝ ΟΧΗΜΑΤΩΝ ΚΑΙ ΜΟΤΟΣΙΚΛΕΤΩΝ	5.724.564	523.218	2.116.606	701.940	2.382.800	RETAIL TRADE, EXCEPT OF MOTOR VEHICLES AND MOTORCYCLES
47.1	Λιανικό εμπόριο σε μη ειδικευμένα καταστήματα	2.401.844	164.684	748.299	161.922	1.326.939	Retail sale in non-specialized stores
47.2	Λιανικό εμπόριο τροφίμων, ποτών και καπνού σε ειδικευμένα καταστήματα	343.931	51.717	167.460	63.126	61.628	Retail sale of food, beverages and tobacco in specialized stores
47.3	Λιανικό εμπόριο καυσίμων κίνησης σε ειδικευμένα καταστήματα	759.054	21.033	548.866	163.031	26.124	Retail sale of automotive fuel in specialized stores
47.4	Λιανικό εμπόριο εξοπλισμού πληροφοριακών και επικοινωνιακών συστημάτων σε ειδικευμένα καταστήματα	186.387	28.467	51.813	22.819	83.288	Retail sale of information and communication equipment in specialized stores
47.5	Λιανικό εμπόριο άλλου οικιακού εξοπλισμού σε ειδικευμένα καταστήματα	696.689	48.858	187.140	115.410	345.281	Retail sale of other household equipment in specialized stores
47.6	Λιανικό εμπόριο επιμορφωτικών ειδών και ειδών ψυχαγωγίας σε ειδικευμένα καταστήματα	162.775	14.244	18.547	32.868	97.116	Retail sale of cultural and recreation goods in specialized stores
47.7	Λιανικό εμπόριο άλλων ειδών σε ειδικευμένα καταστήματα	1.079.532	125.518	386.819	135.180	432.015	Retail sale of other goods in specialized stores
47.8	Λιανικό εμπόριο σε υπαίθριους πάγκους και αγορές	2.951	1.746	1.205	0	0	Retail sale via stalls and markets
47.9	Λιανικό εμπόριο εκτός καταστημάτων, υπαίθριων πάγκων ή αγορών	91.401	66.951	6.457	7.584	10.409	Retail trade not in stores, stalls or markets

(€000's)

ΠΙΝΑΚΑΣ 23. ΠΡΟΣΤΙΘΕΜΕΝΗ ΑΞΙΑ ΣΕ ΤΙΜΕΣ ΣΥΝΤΕΛΕΣΤΩΝ ΠΑΡΑΓΩΓΗΣ ΚΑΤΑ ΔΡΑΣΤΗΡΙΟΤΗΤΑ ΚΑΙ ΜΕΓΕΘΟΣ ΑΠΑΣΧΟΛΗΣΗΣ 2011
TABLE 23. VALUE ADDED AT FACTOR COST BY ACTIVITY AND EMPLOYMENT SIZE CLASS 2011

Κώδικας NACE Rev. 2 Code	Δραστηριότητα	ΜΕΓΕΘΟΣ (Απασχολούμενα πρόσωπα) SIZE (Persons employed)				Activity
		Σύνολο Total	(0-1)	(2-9)	(10-19) (20+)	
G	ΧΟΝΔΡΙΚΟ ΚΑΙ ΛΙΑΝΙΚΟ ΕΜΠΟΡΙΟ Ή ΕΠΙΣΚΕΥΗ ΜΗΧΑΝΟΚΙΝΗΤΩΝ ΟΧΗΜΑΤΩΝ ΚΑΙ ΜΟΤΟΣΙΚΛΕΤΩΝ	1.936.967	135.125	465.275	262.194	1.074.373
45	ΧΟΝΔΡΙΚΟ ΚΑΙ ΛΙΑΝΙΚΟ ΕΜΠΟΡΙΟ ΚΑΙ ΕΠΙΣΚΕΥΗ ΜΗΧΑΝΟΚΙΝΗΤΩΝ ΟΧΗΜΑΤΩΝ ΚΑΙ ΜΟΤΟΣΙΚΛΕΤΩΝ	187.680	28.670	62.089	16.109	80.812
45.1	Πώληση μηχανοκίνητων οχημάτων	46.020	2.118	5.280	1.498	37.124
45.2	Συντήρηση και επισκευή μηχανοκίνητων οχημάτων	103.072	24.540	43.975	9.484	25.073
45.3	Πώληση μερών και εξαρτημάτων μηχανοκίνητων οχημάτων	35.320	1.027	10.551	5.127	18.615
45.4	Πώληση, συντήρηση και επισκευή μοτοσικλετών και των μερών και εξαρτημάτων τους	3.268	985	2.283	0	0
46	ΧΟΝΔΡΙΚΟ ΕΜΠΟΡΙΟ, ΕΚΤΟΣ ΑΠΟ ΤΟ ΕΜΠΟΡΙΟ ΜΗΧΑΝΟΚΙΝΗΤΩΝ ΟΧΗΜΑΤΩΝ ΚΑΙ ΜΟΤΟΣΙΚΛΕΤΩΝ	864.794	19.679	130.343	136.159	578.613
46.1	Χονδρικό εμπόριο έναντι ομοίβης ή βιάσει σύμβασης	81.967	9.321	27.555	14.585	30.506
46.2	Χονδρικό εμπόριο ακατέργαστων γεωργικών πρώτων υλών και ζώντων ζώων	12.898	388	1.194	2.905	8.411
46.3	Χονδρικό εμπόριο τροφίμων, ποτών και καπνού	225.106	2.223	16.288	23.962	182.633
46.4	Χονδρικό εμπόριο ειδών οικιακής χρήσης	184.018	4.697	37.558	37.305	104.458
46.5	Χονδρικό εμπόριο εξοπλισμού πληροφορικών και επικοινωνιακών συστημάτων	28.937	129	5.046	1.966	21.796
46.6	Χονδρικό εμπόριο άλλων μηχανημάτων, εξοπλισμού και προμηθειών	54.723	463	9.778	15.653	28.829

(συν.-cont'd)

ΠΙΝΑΚΑΣ 23. (συνεχ.). ΠΡΟΣΤΙΘΕΜΕΝΗ ΑΞΙΑ ΣΕ ΤΙΜΕΣ ΣΥΝΤΕΛΕΣΤΩΝ ΠΑΡΑΓΩΓΗΣ ΚΑΤΑ ΔΡΑΣΤΗΡΙΟΤΗΤΑ ΚΑΙ ΜΕΓΕΘΟΣ ΑΠΑΣΧΟΛΗΣΗΣ 2011

TABLE 23. (cont'd). VALUE ADDED AT FACTOR COST BY ACTIVITY AND EMPLOYMENT SIZE CLASS 2011

Κώδικας NAACE Rev. 2 Code	Δραστηριότητα	ΜΕΓΕΘΟΣ (Απασχολούμενα πρόσωπα) SIZE (Persons employed)				Activity
		(€000's)				
		(0-1)	(2-9)	(10-19)	(20+)	
	Σύνολο Total					
46.7	Άλλο ειδικευμένο χονδρικό εμπόριο	1.014	25.093	34.086	190.591	Other specialized wholesale
46.9	Μη ειδικευμένο χονδρικό εμπόριο	1.444	7.831	5.697	11.389	Non-specialized wholesale trade
47	ΛΙΑΝΙΚΟ ΕΜΠΟΡΙΟ, ΕΚΤΟΣ ΑΠΟ ΤΟ ΕΜΠΟΡΙΟ ΜΗΧΑΝΟΚΙΝΗΤΩΝ ΟΧΗΜΑΤΩΝ ΚΑΙ ΜΟΤΟΣΙΚΛΕΤΩΝ	86.776	272.843	109.926	414.948	RETAIL TRADE, EXCEPT OF MOTOR VEHICLES AND MOTORCYCLES
47.1	Λιανικό εμπόριο σε μη ειδικευμένα καταστήματα	20.397	89.383	21.763	172.708	Retail sale in non-specialized stores
47.2	Λιανικό εμπόριο τροφίμων, ποτών και καπνού σε ειδικευμένα καταστήματα	8.079	19.316	7.369	11.848	Retail sale of food, beverages and tobacco in specialized stores
47.3	Λιανικό εμπόριο καυσίμων κίνησης σε ειδικευμένα καταστήματα	861	22.102	8.107	1.279	Retail sale of automotive fuel in specialized stores
47.4	Λιανικό εμπόριο εξοπλισμού πληροφοριακών και επικοινωνιακών συστημάτων σε ειδικευμένα καταστήματα	5.327	12.365	5.116	17.981	Retail sale of information and communication equipment in specialized stores
47.5	Λιανικό εμπόριο άλλου οικιακού εξοπλισμού σε ειδικευμένα καταστήματα	10.222	37.235	25.203	69.082	Retail sale of other household equipment in specialized stores
47.6	Λιανικό εμπόριο επιμνηστικών ειδών και ειδών ψυχαγωγίας σε ειδικευμένα καταστήματα	3.538	4.504	7.379	35.319	Retail sale of cultural and recreation goods in specialized stores
47.7	Λιανικό εμπόριο άλλων ειδών σε ειδικευμένα καταστήματα	31.049	85.451	32.707	102.431	Retail sale of other goods in specialized stores
47.8	Λιανικό εμπόριο σε υπαίθριους πάγκους και αγορές	533	350	0	0	Retail sale via stalls and markets
47.9	Λιανικό εμπόριο εκτός καταστημάτων, υπαίθριων πάγκων ή αγορών	6.770	2.137	2.282	4.300	Retail trade not in stores, stalls or markets
		15.489				

ΠΙΝΑΚΑΣ 24. ΑΓΟΡΕΣ ΚΕΦΑΛΑΙΟΥΧΙΚΩΝ ΑΓΑΘΩΝ ΚΑΤΑ ΔΡΑΣΤΗΡΙΟΤΗΤΑ ΚΑΙ ΜΕΓΕΘΟΣ ΑΠΑΣΧΟΛΗΣΗΣ 2011

TABLE 24. PURCHASES OF FIXED ASSETS BY ACTIVITY AND EMPLOYMENT SIZE CLASS 2011

Κωδικός NACE Rev.2 Code	Δραστηριότητα	ΜΕΓΕΘΟΣ (Απασχολούμενα πρόσωπα) SIZE (Persons employed)					Activity
		Σύνολο Total	(0-1)	(2-9)	(10-19)	(20+)	
G							
45	ΧΟΝΔΡΙΚΟ ΚΑΙ ΛΙΑΝΙΚΟ ΕΜΠΟΡΙΟ ΕΠΙΣΚΕΥΗ ΜΗΧΑΝΟΚΙΝΗΤΩΝ ΟΧΗΜΑΤΩΝ ΚΑΙ ΜΟΤΟΣΙΚΛΕΤΩΝ	253.040	15.043	43.825	36.808	157.364	WHOLESALE AND RETAIL TRADE; REPAIR OF MOTOR VEHICLES AND MOTORCYCLES
45.1	Πώληση μηχανοκίνητων οχημάτων	25.567	5.835	5.546	1.862	12.324	WHOLESALE AND RETAIL TRADE AND REPAIR OF MOTOR VEHICLES AND MOTORCYCLES
45.2	Συντήρηση και επισκευή μηχανοκίνητων οχημάτων	10.061	43	243	795	8.980	Sale of motor vehicles
45.3	Πώληση μερών και εξαρτημάτων μηχανοκίνητων οχημάτων	11.151	5.716	4.123	468	844	Maintenance and repair of motor vehicles
45.4	Πώληση, συντήρηση και επισκευή μοτοσικλετών και των μερών και εξαρτημάτων τους	4.191	5	1.087	599	2.500	Sale of motor vehicle parts and accessories
46	ΧΟΝΔΡΙΚΟ ΕΜΠΟΡΙΟ, ΕΚΤΟΣ ΑΠΟ ΤΟ ΕΜΠΟΡΙΟ ΜΗΧΑΝΟΚΙΝΗΤΩΝ ΟΧΗΜΑΤΩΝ ΚΑΙ ΜΟΤΟΣΙΚΛΕΤΩΝ	164	71	93	0	0	Sale, maintenance and repair of motorcycles and related parts and accessories
46.1	Χονδρικό εμπόριο έναντι αμοιβής ή βάσει σύμβασης	89.783	558	9.308	17.738	62.179	WHOLESALE TRADE, EXCEPT OF MOTOR VEHICLES AND MOTORCYCLES
46.2	Χονδρικό εμπόριο ακατέργαστων γεωργικών πρώτων υλών και ζώντων ζώων	2.907	83	1.248	272	1.304	Wholesale on a fee or contract basis
46.3	Χονδρικό εμπόριο τροφίμων, ποτών και καπνού	777	93	84	210	390	Wholesale of agricultural raw materials and live animals
46.4	Χονδρικό εμπόριο ειδών οικιακής χρήσης	28.599	30	1.506	6.481	20.582	Wholesale of food, beverages and tobacco
46.5	Χονδρικό εμπόριο εξοπλισμού πληροφορικών και επικοινωνιακών συστημάτων	19.044	42	3.005	1.702	14.295	Wholesale of household goods
46.6	Χονδρικό εμπόριο άλλων μηχανημάτων, εξοπλισμού και προμηθειών	6.197	24	658	352	5.163	Wholesale of information and communication equipment
		3.872	20	192	1.187	2.473	Wholesale of other machinery, equipment and supplies

(cont.-cont'd)

ΠΙΝΑΚΑΣ 24. (συνεξ.). ΛΟΓΕΣ ΚΕΦΑΛΑΙΟΥΧΙΚΩΝ ΛΓΘΩΝ ΚΑΤΑ ΔΡΑΣΤΗΡΙΟΤΗΤΑ ΚΑΙ ΜΕΓΕΘΟΣ ΑΠΑΣΧΟΛΗΣΗΣ 2011
 TABLE 24. (cont'd). PURCHASES OF FIXED ASSETS BY ACTIVITY AND EMPLOYMENT SIZE CLASS 2011

Κώδικας NACE Rev.2 Code	Δραστηριότητα	ΜΕΓΕΘΟΣ (Απασχολούμενα πρόσωπα) SIZE (Persons employed)				Activity	
		(€000's)					
		(0-1)	(2-9)	(10-19)	(20-49)		
		Σύνολο Total					
46.7	Άλλο ειδικευμένο χονδρικό εμπόριο	25.983	247	1.928	6.652	17.156	Other specialized wholesale
46.9	Μη ειδικευμένο χονδρικό εμπόριο	2.404	19	687	882	816	Non-specialized wholesale trade
47	ΛΙΑΝΙΚΟ ΕΜΠΟΡΙΟ, ΕΚΤΟΣ ΑΠΟ ΤΟ ΕΜΠΟΡΙΟ ΜΗΧΑΝΟΚΙΝΗΤΩΝ ΟΧΗΜΑΤΩΝ ΚΑΙ ΜΟΤΟΣΙΚΛΕΤΩΝ	137.690	8.650	28.971	17.208	82.861	RETAIL TRADE, EXCEPT OF MOTOR VEHICLES AND MOTORCYCLES
47.1	Λιανικό εμπόριο σε μη ειδικευμένα καταστήματα	68.750	2.252	10.547	5.013	50.938	Retail sale in non-specialized stores
47.2	Λιανικό εμπόριο τροφίμων, ποτών και καπνού σε ειδικευμένα καταστήματα	4.109	129	891	1.909	1.180	Retail sale of food, beverages and tobacco in specialized stores
47.3	Λιανικό εμπόριο καυσίμων κίνησης σε ειδικευμένα καταστήματα	4.170	0	2.603	1.539	28	Retail sale of automotive fuel in specialized stores
47.4	Λιανικό εμπόριο εξοπλισμού πληροφορικών και επικοινωνιακών συστημάτων σε ειδικευμένα καταστήματα	2.885	37	518	326	2.004	Retail sale of information and communication equipment in specialized stores
47.5	Λιανικό εμπόριο άλλου οικιακού εξοπλισμού σε ειδικευμένα καταστήματα	30.499	2.184	3.270	5.411	19.634	Retail sale of other household equipment in specialized stores
47.6	Λιανικό εμπόριο επιμνηστικών ειδών και ειδών ψυχαγωγίας σε ειδικευμένα καταστήματα	3.335	207	1.888	205	1.035	Retail sale of cultural and recreation goods in specialized stores
47.7	Λιανικό εμπόριο άλλων ειδών σε ειδικευμένα καταστήματα	23.763	3.800	9.177	2.794	7.992	Retail sale of other goods in specialized stores
47.8	Λιανικό εμπόριο σε υπαίθριους πάγκους και αγορές	24	2	22	0	0	Retail sale via stalls and markets
47.9	Λιανικό εμπόριο εκτός καταστημάτων, υπαίθριων πάγκων ή αγορών	155	39	55	11	50	Retail trade not in stores, stalls or markets

**ΜΕΡΟΣ Δ: ΕΡΩΤΗΜΑΤΟΛΟΓΙΟ ΠΟΥ ΧΡΗΣΙΜΟΠΟΙΗΘΗΚΕ
ΣΤΗΝ ΕΡΕΥΝΑ**

PART D: QUESTIONNAIRE USED IN THE SURVEY

Αρ. Φακ. 5.27.06.76
Τηλ.: 22602237, 22605146
Φαξ: 22605026

ΣΤΑΤΙΣΤΙΚΗ ΥΠΗΡΕΣΙΑ
1444 ΛΕΥΚΩΣΙΑ

Αριθμός Κάρτας	00	1-2
Αύξων Αριθμός Επιχείρησης		3-6
Κώδικας Δραστ. NACE 2		12-16

ΕΡΩΤΗΜΑΤΟΛΟΓΙΟ ΕΡΕΥΝΑΣ ΕΜΠΟΡΙΟΥ 2011

ΓΙΑ ΕΠΙΣΗΜΗ ΧΡΗΣΗ					
Συντελεστής Στάθμισης	Κώδικας Απασχόλησης	Κώδικας Κύκλου Εργασιών	Γεωγραφικός Κώδικας	Νομική Μορφή Επιχείρησης	Θεσμικός Τομέας
NACE 2					
21-24	25	26-27	28-31	32	33

A. ΧΑΡΑΚΤΗΡΙΣΤΙΚΑ ΤΗΣ ΕΠΙΧΕΙΡΗΣΗΣ

1. Επωνυμία της Επιχείρησης ή Όνομα Ιδιοκτήτη
2. Διεύθυνση Δραστηριότητας της Επιχείρησης
(Οδός και αριθμός)
Πόλη/Χωριό Επαρχία
3. Διεύθυνση Αλληλογραφίας
Ταχυδρομικός Κώδικας Ταχυδρομική Θυρίδα
Τηλέφωνο Φαξ
4. Νομική Μορφή της Επιχείρησης
5. Περιγραφή Δραστηριότητας
(Προσδιορίστε πλήρως)

Γενικές Παρατηρήσεις

1. Η Έρευνα θα καλύψει όλες τις δραστηριότητες του τομέα του Χονδρικού και Λιανικού Εμπορίου. Σκοπός της έρευνας είναι συλλογή βασικών στατιστικών στοιχείων που αφορούν τη διάρθρωση του τομέα αυτού και τη συνεισφορά του στην οικονομία της Κύπρου.
2. Η Έρευνα διεξάγεται με βάση τον **περί Στατιστικής Νόμο, αρ. 15(Ι)/2000**. Αρνηση ή αμέλεια για παροχή των πληροφοριών ή παροχή ανακριβών ή ελλιπών στοιχείων υπόκειται στις συνέπειες του Νόμου.
3. Παρακαλώ όπως απαντήσετε σε όλες τις ερωτήσεις με κάθε δυνατή ακρίβεια. Αν δε γνωρίζετε όλα τα ζητηθέντα στοιχεία με ακρίβεια, μπορείτε να δώσετε την καλύτερη δυνατή εκτίμησή σας.
4. Όλα τα στοιχεία θα πρέπει να αναφέρονται στη χρονική περίοδο **1^η Ιανουαρίου 2011 μέχρι 31^η Δεκεμβρίου 2011**.
5. **ΟΛΑ ΤΑ ΣΤΟΙΧΕΙΑ ΠΟΥ ΘΑ ΔΟΘΟΥΝ ΘΑ ΤΗΡΗΘΟΥΝ ΩΣ ΕΜΠΙΣΤΕΥΤΙΚΑ**
Η Στατιστική Υπηρεσία υποχρεούται σύμφωνα με τον περί Στατιστικής Νόμο να τηρήσει τα στοιχεία τα οποία θα δηλώσετε ως εμπιστευτικά. Οι απαντήσεις σας θα χρησιμοποιηθούν αποκλειστικά και μόνο για σκοπούς στατιστικής και κανένας δε θα λάβει γνώση των ατομικών στοιχείων της επιχείρησής σας ούτε Δημόσια Αρχή, ούτε ιδιώτης.

Στήλες	1-2
Αριθμός Κάρτας	10
Κοινά στοιχεία στήλες	3-16

B. ΑΠΑΣΧΟΛΗΣΗ ΚΑΙ ΑΜΟΙΒΗ ΑΠΑΣΧΟΛΗΘΕΝΤΩΝ

1. Αριθμός απασχοληθέντων προσώπων και αμοιβή τους κατά τη διάρκεια του 2011.

Κατηγορίες εργαζομένων	Αριθμός απασχοληθέντων προσώπων	Σύνολο ωρών που εργάζονται εβδομαδιαίως τα μερικώς απασχολούμενα άτομα	Μέσος όρος απασχοληθέντων προσώπων (σε ισοδυναμία πλήρους απασχόλησης)	Μισθοί και ημερομίσθια (€)	Συνεισφορά εργοδότη στα διάφορα ταμεία εργοδοσίας (€)
Εργαζόμενοι ιδιοκτήτες και συνέταιροι	53-58		59-64	65-74	75-84
Απασχολούμενα μέλη οικογένειας χωρίς μισθό	85-90		91-96	97-106	
Απασχολούμενοι υπάλληλοι/εργάτες	107-112		113-118	119-128	129-138
Μερικώς απασχολούμενοι υπάλληλοι/εργάτες	139-144	145-150	151-156	157-166	167-176
ΣΥΝΟΛΟ ΕΡΓΑΖΟΜΕΝΩΝ	177-182		183-188	189-198	199-208

Κατηγορίες εργαζομένων

1. Εργαζόμενοι ιδιοκτήτες και συνέταιροι: να περιληφθούν όσοι από τους ιδιοκτήτες και συνεταίρους απασχολούνται στην επιχείρηση.
2. Απασχολούμενα μέλη οικογένειας χωρίς μισθό: να περιληφθούν τα μέλη της οικογένειας που απασχολούνται στην επιχείρηση πλήρως ή μερικώς αλλά δεν λαμβάνουν καθορισμένο μισθό ή ημερομίσθιο.
3. Πλήρως απασχολούμενοι υπάλληλοι/εργάτες: να περιληφθούν όλοι οι υπαλλήλοι/εργάτες που απασχολούνται μόνιμα και σε συνεχή βάση με τις εργασίες της επιχείρησης. Να συμπεριληφθεί επίσης και το γραφειακό και διοικητικό προσωπικό.
4. Μερικώς απασχολούμενοι υπάλληλοι/εργάτες: να συμπεριληφθούν οι υπαλλήλοι/εργάτες που εργάζονται λιγότερες ώρες εβδομαδιαίως από τις κανονικές ή λιγότερες μέρες της κανονικής εργασιακής εβδομάδας. Εξαιρούνται οι εποχιακοί εργάτες που εργάζονται για λιγότερους μήνες αλλά σε συνεχή απασχόληση.

Στήλες	1-2
Αριθμός Κάρτας	20
Κοινά στοιχεία στήλες 3-16	

Γ. ΚΥΚΛΟΣ ΕΡΓΑΣΙΩΝ

	Αξία (€)	Στήλες
(1) ΣΥΝΟΛΙΚΗ ΑΞΙΑ ΠΩΛΗΣΕΩΝ ΚΑΙ ΥΠΗΡΕΣΙΩΝ ΓΙΑ ΤΟ 2011 {α+β+γ+δ}.....		17-28
α. Πωλήσεις προϊόντων που αγοράζει και μεταπωλεί η επιχείρησή σας χωρίς καμιά επεξεργασία		29-40
β. Πωλήσεις προϊόντων που παράγει η επιχείρησή σας		41-52
γ. Προμήθειες που εισπράχθηκαν		53-64
δ. Πωλήσεις υπηρεσιών		
i. Επιδιορθώσεις σε άλλους.....		65-76
ii. Άλλες υπηρεσίες (Προσδιορίστε)		77-88
(2) Αξία εξοπλισμού που παράχθηκε από την επιχείρηση για δική της χρήση		89-100
(3) Αύξηση/μείωση (+/-) των αποθεμάτων των προϊόντων που παράγει η επιχείρηση. (Να βρεθεί από την ερώτηση 1 του μέρους Ε “ΑΠΟΘΕΜΑΤΑ”).....		101-112
(4) Αύξηση/μείωση (+/-) των αποθεμάτων των προϊόντων που αγοράζει και μεταπωλεί η επιχείρηση χωρίς καμιά επεξεργασία. (Να βρεθεί από την ερώτηση 3 του μέρους Ε “ΑΠΟΘΕΜΑΤΑ”).....		113-124
(5) Αύξηση/μείωση (+/-) των αποθεμάτων των ημιτελών προϊόντων (Να βρεθεί από την ερώτηση 2 του μέρους Ε “ΑΠΟΘΕΜΑΤΑ”)		125-136
Άλλα Έσοδα:		
(6) Ενοίκια		137-148
(7) Προμήθειες	149-160
(8) Επιχορηγήσεις (για παραγωγή ή εξαγωγή προϊόντων)	161-172
(9) Άλλα έσοδα (προσδιορίστε)		173-184
(10) ΣΥΝΟΛΟ {(1) έως (9) εκτός (1)α, (1)β, (1)γ και (1)δ}		185-196
(11) Αγορές εμπορευμάτων για μεταπώληση χωρίς καμιά επεξεργασία		197-208
ΣΥΝΟΛΙΚΗ ΑΞΙΑ ΠΑΡΑΓΩΓΗΣ {10-11}		209-220
(12) Τόκοι που εισπράχθηκαν		221-232
(13) Ενοίκια γης που εισπράχθηκαν		233-244
(14) Μερίσματα, μετοχές και συναφή έσοδα		245-256
(15) Κέρδος/Ζημιά (+/-) από πώληση πάγιου ενεργητικού		257-268
(16) Κέρδος/Ζημιά (+/-) από συναλλαγματική διαφορά.....		269-280

Γ. ΚΥΚΛΟΣ ΕΡΓΑΣΙΩΝ

(1) α. Πωλήσεις προϊόντων:

Η αξία πωλήσεων είναι το ποσό που χρεώνεται ο πελάτης (εξαιρουμένου του Φ.Π.Α.) αφού αφαιρεθούν τυχόν εκπτώσεις και η αξία των επιστρεφόμενων εμπορευμάτων. Στις επιχειρήσεις όπου πληρώνεται εισαγωγικός δασμός και φόρος κατανάλωσης (excise duty) η αξία των πωλήσεων πρέπει να συμπεριλαμβάνει το δασμό και το φόρο. Αν όμως τα εμπορεύματα πωλήθηκαν αδασολόγητα σε αποθήκες (bonded) ή για εξαγωγή, να μην συμπεριληφθεί στην αξία ο δασμός.

γ. Προμήθειες που εισπράχθηκαν:

Αφορούν τα ποσά που εισπράχθηκαν από τις επιχειρήσεις και κυρίως από τις παραγγελιοδοχικές, ως προμήθειες κατά την διάρκεια του 2011.

δ. Πωλήσεις υπηρεσιών:

Τα έσοδα αυτά αφορούν χρεώσεις (χωρίς Φ.Π.Α) για εργασίες που έγιναν πάνω σε εμπορεύματα και εξοπλισμό που προμήθευσαν οι πελάτες και περιλαμβάνουν επιδιορθώσεις και συντήρηση.

Δ. ΑΓΟΡΕΣ ΓΙΑ ΤΟ 2011

α. Αγορές εμπορευμάτων για μεταπώληση (χωρίς καμιά επεξεργασία):

Είναι η αξία (μετά την αφαίρεση των εμπορικών εκπτώσεων) όλων των εμπορευμάτων που αγοράστηκαν για μεταπώληση (άσχετα αν πωλήθηκαν όλα ή μέρος κατά το 2011). Στην αξία των εμπορευμάτων που αγοράστηκαν για μεταπώληση να μη συμπεριλαμβάνονται τα ποσά που πληρώθηκαν ως Φ.Π.Α., εφ' όσον αυτά είναι επιστρεπτέα.

β. Αγορές πρώτων υλών, υλικών συσκευασίας κ.λ.π.:

Είναι η αγορά των υλικών συσκευασίας (για όσες επιχειρήσεις χρησιμοποιούν τέτοια υλικά) και η αγορά πρώτων υλών για όσες επιχειρήσεις κατασκευάζουν ταυτόχρονα και δικά τους προϊόντα.

γ. Αγορές ανταλλακτικών και καυσίμων:

Είναι οι συνολικές αγορές ανταλλακτικών και καυσίμων που έγιναν από την επιχείρηση κατά τη διάρκεια του 2011.

Ε. ΑΠΟΘΕΜΑΤΑ ΚΑΤΑ ΤΗΝ ΑΡΧΗ ΚΑΙ ΤΟ ΤΕΛΟΣ ΤΟΥ 2011

(1) Προϊόντα που παράγει η επιχείρηση:

Αν η εμπορική επιχείρηση κατασκευάζει ταυτόχρονα και δικά της προϊόντα να δοθεί η αξία των αποθεμάτων αυτών των προϊόντων τόσο στην αρχή όσο και στο τέλος του 2011.

(2) Ημιτελή προϊόντα:

Να δοθεί η αξία των ημιτελών προϊόντων τόσο στην αρχή όσο και στο τέλος του 2011 σε όσες επιχειρήσεις κατασκευάζουν δικά τους προϊόντα.

(3) Προϊόντα που έχουν αγοραστεί για μεταπώληση:

Να αναφερθεί η αξία των αποθεμάτων των προϊόντων που αγοράστηκαν από την επιχείρηση για μεταπώληση χωρίς καμιά επεξεργασία τόσο στην αρχή όσο και στο τέλος του 2011 στη μέση τιμή αγοράς (μέσος όρος) του 2011.

Στήλες	1-2
Αριθμός Κάρτας	30
Κοινά στοιχεία στήλες 3-16	

Δ. ΑΓΟΡΕΣ ΓΙΑ ΤΟ 2011

	Αξία (€)	Στήλες
ΣΥΝΟΛΙΚΗ ΑΞΙΑ ΑΓΟΡΩΝ	17-28
α. Αγορές εμπορευμάτων για μεταπώληση (χωρίς καμιά επεξεργασία)	29-40
β. Αγορές πρώτων υλών, υλικών συσκευασίας κ.λ.π.	41-52
γ. Αγορές ανταλλακτικών και καυσίμων.....	53-64

Ε. ΑΠΟΘΕΜΑΤΑ ΚΑΤΑ ΤΗΝ ΑΡΧΗ ΚΑΙ ΤΟ ΤΕΛΟΣ ΤΟΥ 2011

Είδη αποθεμάτων	1.1.2011 Αξία (€)	31.12.2011 Αξία (€)
	65-74	75-84
(1) Προϊόντα που παράγει η επιχείρησή σας
	85-94	95-104
(2) Ημιτελή προϊόντα
	105-114	115-124
(3) Προϊόντα που έχουν αγοραστεί για μεταπώληση (χωρίς καμιά επεξεργασία)
	125-134	135-144
(4) Πρώτες ύλες και υλικά συσκευασίας
	145-154	155-164
(5) Άλλα αποθέματα (καύσιμα και ανταλλακτικά)
	165-174	175-184
ΣΥΝΟΛΙΚΗ ΑΞΙΑ ΑΠΟΘΕΜΑΤΩΝ

ΣΤ. ΑΜΕΣΑ ΕΞΟΔΑ ΤΗΣ ΕΠΙΧΕΙΡΗΣΗΣ ΓΙΑ ΤΟ 2011

- (1) Αξία υλικών που χρησιμοποιήθηκαν για παραγωγή προϊόντων και υπηρεσιών: Είναι η αξία των υλικών που χρησιμοποιήθηκαν για την παραγωγή προϊόντων και υπηρεσιών από την επιχείρηση και αφορά επιχειρήσεις που ασχολούνται παράλληλα με το εμπόριο και με την παραγωγή προϊόντων. Να μη συμπεριληφθούν υλικά συσκευασίας και περιτυλίγματος, γραφική ύλη κλπ. (περιλαμβάνονται στις ερωτήσεις 2 και 10).
- (7) Στο ποσό που πληρώθηκε σε άλλους για εργασία ή υπηρεσίες που παρασχέθηκαν, περιλαμβάνονται προμήθειες που πληρώθηκαν, διύλιστικά, μεσιτικά, καθαριότητα, υπηρεσίες ηλεκτρονικών υπολογιστών κλπ.
- (9) Οι επιδιορθώσεις και συντήρηση υποστατικών αφορούν βάψιμο κτιρίων, πορτοπαραθύρων, επισκευή υδραυλικών εγκαταστάσεων και άλλες μικρο-επιδιορθώσεις. Σημειώστε ότι οι σημαντικές επιδιορθώσεις θεωρούνται σαν κεφαλαιουχικές επενδύσεις και όχι σαν έξοδα.
- (14) Άλλα έξοδα παραγωγής θεωρούνται όλα εκείνα τα έξοδα που έχουν άμεση σχέση με τις εργασίες της επιχείρησης, εξαιρούνται όμως τα διοικητικής ή γραφειακής φύσεως έξοδα που καλύπτονται σε άλλο μέρος του ερωτηματολογίου. Τα άλλα άμεσα έξοδα να προσδιοριστούν.

Ζ. ΔΙΟΙΚΗΤΙΚΑ ΚΑΙ ΑΛΛΑ ΣΥΝΑΦΗ ΕΞΟΔΑ

Τα Διοικητικά και άλλα συναφή έξοδα έχουν έμμεση σχέση με την εμπορική δραστηριότητα της επιχείρησης. Σε περίπτωση που η επιχείρηση δεν τηρεί λεπτομερείς λογαριασμούς και δεν είναι δυνατό να δοθούν όλες οι σχετικές πληροφορίες που ζητούνται στις ερωτήσεις 1 μέχρι 16, να δοθούν οι όσο το δυνατό καλύτερες εκτιμήσεις.

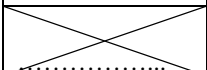
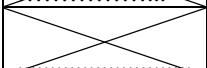
Τα “Άλλα διοικητικά έξοδα” θα πρέπει να προσδιοριστούν στο ερωτηματολόγιο. Περιλαμβάνουν κοινόχρηστα, αγορά εφημερίδων και περιοδικών, έξοδα διαγωνισμών κλπ.

Η. ΕΝΟΙΚΙΑ ΓΙΑ ΤΟ 2011

Είναι τα ενοίκια που πληρώθηκαν για κτίρια, χώρους στάθμευσης, μηχανήματα, οχήματα και άλλο εξοπλισμό. Δεν συμπεριλαμβάνονται τα ενοίκια γης που καλύπτονται σε άλλο μέρος του ερωτηματολογίου.

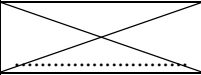
Στήλες	1-2
Αριθμός Κάρτας	40
Κοινά στοιχεία στήλες 3-16	

ΣΤ. ΑΜΕΣΑ ΕΞΟΔΑ ΤΗΣ ΕΠΙΧΕΙΡΗΣΗΣ ΓΙΑ ΤΟ 2011

Άμεσα έξοδα	Αξία (€)	Στήλες
(1) Αξία υλικών (πρώτες ύλες) που χρησιμοποιήθηκαν για την παραγωγή προϊόντων και υπηρεσιών	17-28
(2) Υλικά συσκευασίας	29-40
(3) Καύσιμα (π.χ. για θέρμανση, βενζίνη, μαζούτ κ.λ.π.)	41-52
(4) Ηλεκτρισμός	53-64
(5) Νερό	65-76
(6) Έξοδα Οχημάτων.....Άδειες κυκλοφορίας.....Ασφάλειες.....		
α. Καύσιμα και λιπαντικά οχημάτων	77-88
β. Επιδιορθώσεις και άλλα έξοδα οχημάτων	89-100
γ. Ποσό που πληρώθηκε σε άλλους για μεταφορικά	101-112
(7) Ποσό που πληρώθηκε σε άλλους για εργασία ή υπηρεσίες που παρασχέθηκαν στην επιχείρηση	113-124
(8) Ανταλλακτικά και επιδιορθώσεις μηχανημάτων και εξοπλισμού	125-136
(9) Ποσό που πληρώθηκε για συνηθισμένες επιδιορθώσεις ή συντήρηση κτιρίων και υποστατικών της επιχείρησης	137-148
(10) Εκτυπωτικά, γραφική ύλη, υλικά καθαριότητας	149-160
(11) Αξία υλικών που χρησιμοποιήθηκαν για την κατασκευή κτιρίων και εξοπλισμού από την επιχείρηση για δική της χρήση	161-172
(12) Τέλη (σκύβαλα, αποχετευτικό κλπ.)	173-184
(13) Στολές προσωπικού.....	185-196
(14)		197-208
(15)		209-220
(16) Άλλα έξοδα παραγωγής (προσδιορίστε):	221-232
ΣΥΝΟΛΙΚΗ ΑΞΙΑ ΑΜΕΣΩΝ ΕΞΟΔΩΝ	233-244

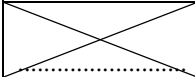
Z. ΔΙΟΙΚΗΤΙΚΑ ΚΑΙ ΆΛΛΑ ΣΥΝΑΦΗ ΕΞΟΔΑ ΓΙΑ ΤΟ 2011

Στήλες	1-2
Αριθμός Κάρτας	50
Κοινά στοιχεία στήλες 3-16	

Είδη εξόδων	Αξία (€)	Στήλες
(1) Τηλεφωνικά, ταχυδρομικά, ταχυμεταφορές και συναφή	17-28
(2) Διαφημίσεις	29-40
(3) Νομικές υπηρεσίες	41-52
(4) Λογιστικά και ελεγκτικά	53-64
(5) Τεχνικές – συμβουλευτικές υπηρεσίες	65-76
(6) Ασφάλειες: (.....)		
α. Κτιρίων και μηχανημάτων	77-88
β. Οχημάτων	89-100
γ. Εμπορευμάτων	101-112
δ. Άλλες (προσδιορίστε)	113-124
(7) Αποθηκευτικά	125-136
(8) Έξοδα παράστασης	137-148
(9) Ταξιδιωτικά, οδοιπορικά (εσωτερικού, εξωτερικού)	149-160
(10) Εκπαίδευση προσωπικού (σεμινάρια κλπ.)	161-172
(11) Τραπεζικά δικαιώματα	173-184
(12) Συνδρομές (εκτός από δωρεές)	185-196
(13) Δικαιώματα ευρεσιτεχνίας και χρήσης εμπορικής επωνυμίας (Patents and Royalties)	197-208
(14) Πληρωμές για εργαζομένους από γραφεία διαμεσολάβησης	209-220
(15)		221-232
(16) Άλλα διοικητικά έξοδα (προσδιορίστε)	233-244
ΣΥΝΟΛΟ ΔΙΟΙΚΗΤΙΚΩΝ ΕΞΟΔΩΝ	245-256

Στήλες	1-2
Αριθμός Κάρτας	60
Κοινά στοιχεία στήλες 3-16	

Η. ΕΝΟΙΚΙΑ, ΤΟΚΟΙ, ΑΠΟΣΒΕΣΕΙΣ ΚΑΙ ΕΜΜΕΣΟΙ ΦΟΡΟΙ ΓΙΑ ΤΟ 2011

Ενοίκια, τόκοι, αποσβέσεις και έμμεσοι φόροι	Αξία (€)	Στήλες
(1) Ενοίκιο κτιρίων και χώρων στάθμευσης:		
α. Πληρωθέν	17-24
β. Σε περίπτωση ιδιόκτητων υποστατικών δηλώστε το ενοίκιο που θα πληρωνόταν αν το υποστατικό ενοικιαζόταν	25-32
(2) Ενοίκιο μηχανημάτων και οχημάτων	33-40
(3) Τόκοι για δάνεια της επιχείρησής σας	41-48
(4) Αποσβέσεις για κτίρια, μηχανήματα, οχήματα και για άλλο εξοπλισμό της επιχείρησής σας	49-56
(5) Έμμεσοι φόροι:		
α. Άδειες κυκλοφορίας οχημάτων της επιχείρησής	57-64
β. Δημοτικοί/Κοινοτικοί Φόροι (αφαιρούνται σκύβαλα και αποχετευτικό)	65-72
γ. Δημοτικό/Κοινοτικό τέλος ακίνητης περιουσίας	73-80
δ. Χαρτόσημα	81-88
ε. Τέλη διανυκτερεύσεων		89-96
ζ. Άλλοι έμμεσοι φόροι	97-104
(6) Ενοίκια γης πληρωθέντα	105-112
ΣΥΝΟΛΟ ΕΝΟΙΚΙΩΝ, ΤΟΚΩΝ, ΑΠΟΣΒΕΣΕΩΝ ΚΑΙ ΕΜΜΕΣΩΝ ΦΟΡΩΝ	113-120

Στήλες	1-2
Αριθμός Κάρτας	70
Κοινά στοιχεία στήλες 3-16	

Θ. ΚΕΦΑΛΑΙΟΥΧΙΚΕΣ ΕΠΕΝΔΥΣΕΙΣ ΓΙΑ ΤΟ 2011

Είδη εξοπλισμού	Αγορές Αξία (€)	Πωλήσεις Αξία (€)
	17-28	29-40
(1) Γη και οικόπεδα
(2) Παλαιά κτίρια και υποστατικά, που κτίστηκαν πριν το 2011 και χρησιμοποιούνται:	41-52	53-64
α. ως κατοικίες
	65-76	77-88
β. σε οικονομική δραστηριότητα.....
(3) Νέες οικοδομές (αγορά, ανέγερση, μεγάλες επιδιορθώσεις και μετατροπές συμπεριλαμβανομένων συσκευών κλιματισμού και ηλεκτρικών εγκαταστάσεων).....	89-100	101-112
	113-124	125-136
(4) Μεταφορικά μέσα
	137-148	149-160
(5) Έπιπλα και σκεύη
	161-172	173-184
(6) Ηλεκτρονικοί υπολογιστές και λογισμικά προγράμματα
	185-196	197-208
(7) Μηχανικός και άλλος εξοπλισμός
	209-220	221-232
ΣΥΝΟΛΟ ΑΓΟΡΩΝ/ΠΩΛΗΣΕΩΝ

Στήλες	1-2
Αριθμός Κάρτας	80
Κοινά στοιχεία στήλες 3-16	

I. ΠΡΟΒΛΕΠΟΜΕΝΗ ΑΠΑΣΧΟΛΗΣΗ, ΠΑΡΑΓΩΓΗ ΚΑΙ ΕΠΕΝΔΥΣΕΙΣ ΓΙΑ ΤΟ 2012

Απασχόληση και παραγωγή:

(1) Αριθμός εργαζομένων	17-28
(2) Μέσος όρος εργαζομένων (σε ισοδυναμία πλήρους απασχόλησης)	29-40
(3) Συνολική αξία εργασιών (€) της επιχείρησης	41-52

Κεφαλαιουχικές επενδύσεις:

Αξία (€)

(4) Γη και οικόπεδα	53-64
(5) Κτίρια και άλλα οικοδομικά έργα	65-76
(6) Μηχανήματα και άλλος μηχανικός εξοπλισμός	77-88
(7) Μεταφορικά μέσα	89-100
(8) Έπιπλα, σκεύη και άλλα	101-112
ΣΥΝΟΛΟ ΚΕΦΑΛΑΙΟΥΧΙΚΩΝ ΕΠΕΝΔΥΣΕΩΝ	113-124

**N. ΣΤΟΙΧΕΙΑ ΥΠΟΚΑΤΑΣΤΗΜΑΤΩΝ / ΠΑΡΑΡΤΗΜΑΤΩΝ ΠΟΥ ΠΕΡΙΛΑΜΒΑΝΕΙ ΤΟ
ΕΡΩΤΗΜΑΤΟΛΟΓΙΟ**

Α/Α	ΕΠΩΝΥΜΙΑ ΥΠΟΚΑΤΑΣΤΗΜΑΤΟΣ	ΔΙΕΥΘΥΝΣΗ	ΠΕΡΙΓΡΑΦΗ ΔΡΑΣΤΗΡΙΟΤΗΤΑΣ
1.			
2.			
3.			
4.			
5.			
6.			
7.			
8.			
9.			
10.			

Πληροφορίες Ελεγκτικού Γραφείου:

Επωνυμία:

Διεύθυνση:

Τηλέφωνο:

Όνομα προσώπου της επιχείρησης που έδωσε τις πληροφορίες:

..... (τηλέφωνο:))

ΠΑΡΑΤΗΡΗΣΕΙΣ

.....
.....
.....
.....

ΓΙΑ ΕΠΙΣΗΜΗ ΧΡΗΣΗ

Απογραφέας..... Ημερομηνία

Εξετάστηκε από Ημερομηνία

Κωδικοποιήθηκε από Ημερομηνία

Τελική εξέταση του ερωτηματολογίου από:
..... Ημερομηνία

File No. 5.27.06.15
Tel.: 22602237, 22605146
Fax: 22605026

STATISTICAL SERVICE
1444 NICOSIA

Card Number

00	1-2
----	-----

Serial Number of Enterprise

	3-6
--	-----

Industrial Code NACE 2

	12-16
--	-------

WHOLESALE AND RETAIL TRADE SURVEY 2011

FOR OFFICIAL USE					
Weight	Employment Code	Turnover Code	Region Code	Legal Entity of Enterprise	Institutional Sector
NACE 2					
21-24	25	26-27	28-31	32	33

A. CHARACTERISTICS OF THE ENTERPRISE

1. Name of Enterprise or Proprietor
2. Address
(Street and number)
Town/Village District
3. Correspondence Address
Postal Code Post Office Box
4. Telephone Fax
5. Legal Entity of Enterprise
5. Kind of Activity
(Describe fully main activity)

General Instructions

1. This survey covers all activities of the Wholesale and Retail Trade sector. The scope of the Survey is to collect basic statistical data which relate to the Structure and the contribution of the sector to Cyprus economy.
2. The Survey is carried out in accordance with the **Statistical Law, No. 15(I)/2000**. Refusal or negligence to provide the relevant information and the provision of inaccurate or incomplete information will render the respondent liable to the consequences of this Law.
3. All questions should be answered with the highest possible accuracy. If you cannot give precise figures you may give the nearest possible estimates.
4. All data should refer to the period from **1st January to 31st December 2011.**
5. **ALL DATA COLLECTED WILL BE TREATED AS STRICTLY CONFIDENTIAL**
The Statistical Service is obliged under the Statistics Law to treat all the information collected as strictly confidential and to use it solely for statistical purposes. No data for any individual enterprise may be published or disclosed to either public bodies or private individuals

G. Chr. Georgiou
Director
Statistical Service

Columns	1-2
Card Number	10
Common Data Columns 3-16	

B. EMPLOYMENT AND LABOR COSTS

1. Number of persons engaged and their remuneration during 2011.

Occupational category of employees	Number of persons employed	Total number of weekly working hours for part-time employees	Average number of persons engaged (full time equivalent)	Wages and salaries (€)	Employer's contributions to various funds (€)
Working proprietors and partners	53-58		59-64	65-74	75-84

Engaged family members without salary	85-90		91-96	97-106	X
	
Permanent and casual employees	107-112	X	113-118	119-128	129-138

Part-time casual employees	139-144	145-150	151-156	157-166	167-176

TOTAL NUMBER OF EMPLOYEES	177-182	X	183-188	189-198	199-208

Occupational category of employees

1. Working proprietors and partners: include those owners and partners actively engaged in the work of the enterprise.
2. Engaged family members without salary: include members of the family working full-time or part-time who receive no fixed salary or wage.
3. Permanent and casual employees: include employees engaged on a continuous basis in the activities of the enterprise. Administrative and clerical workers are also included here.
4. Part-time casual employees: include the persons whose usual hours of work are less than the normal working hours (half day work, work for one, two or three days a week). Do not include seasonal employees who may work for a fixed short period but at full time basis.

C. TURNOVER

(1) a. Sales of goods:

The value of sales is the amount the customer is charged (excluding V.A.T.) after the deduction of any discounts and the value of goods returned. In the case of enterprises paying import and excise duties these should be included in the value of sales.

c. Commissions received:

All the amounts received by the enterprise (and mostly sales agents), as commissions from sales, during 2011.

d. Sales of services:

Receipts (excluding V.A.T.) from work done on goods and equipment supplied by customers including repairs and maintenance.

D. PURCHASES FOR 2011

a. Purchases of goods for re-sale in the same condition as purchased:

This is the value of all goods purchased for resale (irrespective of whether part only was sold in 2011). Refundable V.A.T. charged on goods purchased for resale should not be included.

b. Purchases of raw materials, packing materials etc:

The purchase of packing materials (for those enterprises that use these materials) and of raw materials for the enterprises that are also involved in the production process.

c. Purchases of spare parts and fuel:

The value of spare parts and fuel purchased by the enterprise during 2011.

E. STOCKS AT THE BEGINNING AND END OF 2011

(1) Finished goods produced by the enterprise:

If the trade enterprise is involved also to the production process, give the value of goods produced, kept as stocks at the beginning and end of 2011.

(2) Semi-finished goods:

The value of semi-finished goods, at the beginning and end of 2011 (for enterprises that are involved in the production process).

(3) Goods purchased for re-sale in the same condition as purchased:

The value of goods purchased for resale in the same condition as purchased kept as stocks at the beginning and the end of 2011 at average purchase price for 2011.

Columns	1-2
Card Number	30
Common Data Columns 3-16	

D. PURCHASES FOR 2011

	Value (€)	Columns
TOTAL VALUE OF PURCHASES		17-28
a. Purchases of goods for re-sale in the same condition as purchased.....	29-40
b. Purchases of raw materials, packing materials etc.....	41-52
c. Purchases of spare parts and fuel	53-64

E. STOCKS AT THE BEGINNING AND END OF 2011

Category of stocks	1.1.2011 Value (€)	31.12.2011 Value (€)
	65-74	75-84
(1) Finished goods produced by the enterprise
	85-94	95-104
(2) Semi-finished goods
	105-114	115-124
(3) Goods purchased for re-sale in the same condition as purchased
	125-134	135-144
(4) Raw materials and packing materials
	145-154	155-164
(5) Other stocks (fuel and spare parts)
	165-174	175-184
TOTAL VALUE OF STOCKS

F. PRODUCTION EXPENSES OF THE ENTERPRISE FOR 2011

- (1) Cost of materials used for the production of goods: This is the value of the materials used for the production of goods/services by commercial enterprises, also engaged in the production of goods and services. It should not include package, wrapping and cleaning materials (included in question 2 and 10).
- (7) The amount paid to others for services rendered includes commissions paid, refinery expense, laundry, computer services, cleaning services etc.
- (9) Repairs and maintenance of premises relate to the painting of the buildings, doors and windows, plumbing expenses and other small repairs. Note that substantial repairs are considered as fixed capital investments and not running expenses.
- (14) Other direct expenses include those which have a direct relation with the activities of the enterprise excluding administrative and clerical expenses which are included elsewhere in the questionnaire. Other direct expenses should be defined.

G. ADMINISTRATIVE AND OTHER RELATED EXPENSES FOR 2011

Administrative and other expenses are expenses indirectly connected with the commercial activities of the enterprise. If the enterprise keeps no detailed accounts and it is impossible to give all the information required for the questions 1-16, give best possible estimates.

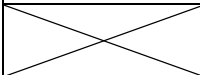
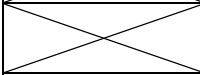
“Other administrative expenses” should be specified e.g. newspapers, common expenses, personnel uniforms etc.

H. RENT FOR 2011

These are rents actually paid for buildings, machinery, vehicles and other equipment. Do not include rents paid for land which are included elsewhere in the questionnaire.

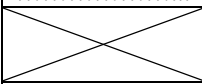
Columns	1-2
Card Number	40
Common Data Columns 3-16	

F. PRODUCTION EXPENSES OF THE ENTERPRISE FOR 2011

Direct Cost	Value (€)	Columns
(1) Cost of raw materials used for the production of goods and services	17-28
(2) Packing materials	29-40
(3) Fuel for power and heating (oil, charcoal, gas etc.)	41-52
(4) Electricity	53-64
(5) Water	65-76
(6) Expenses on vehicles.....Licenses.....Insurance.....	
a. Fuel and lubricants for vehicles	77-88
b. Repairs and other expenses of vehicles	89-100
c. Amount paid to others for transport	101-112
(7) Amount paid to others for work done or services rendered to the enterprise	113-124
(8) Amount paid for spare parts and repairs of machinery and equipment	125-136
(9) Amount paid to others for repairs and maintenance of the buildings of the enterprise	137-148
(10) Printing materials, stationery and cleaning materials	149-160
(11) Cost of materials used for the production of own account capital goods	161-172
(12) Rates (waste collection, sewerage etc.)	173-184
(13) Uniforms, clothing and replacements	185-196
(14)		197-208
(15)		209-220
(16) Other production expenses (specify):	221-232
TOTAL VALUE OF DIRECT COST.....	233-244

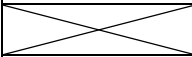
Columns	1-2
Card Number	50
Common Data Columns 3-16	

G. ADMINISTRATIVE AND OTHER RELATED EXPENSES FOR 2011

Type of expenses	Value (€)	Columns
(1) Telephone, telegram, postage and other related charges.....	17-28
(2) Advertising.....	29-40
(3) Legal services.....	41-52
(4) Accounting and auditing.....	53-64
(5) Technical – Consultancy services.....	65-76
(6) Insurance: (.....)		
a. Buildings and machinery.....	77-88
b. Motor vehicles.....	89-100
c. Commodities.....	101-112
d. Others (specify).....	113-124
(7) Warehouse and storage.....	125-136
(8) Entertainment allowances.....	137-148
(9) Traveling expenses (inside the country and abroad).....	149-160
(10) Personnel training (seminars etc.)	161-172
(11) Bank charges	173-184
(12) Subscriptions (other than donations).....	185-196
(13) Patents and royalties.....	197-208
(14) Payments for agency workers	209-220
(15)		221-232
(16) Other administrative expenses (specify)	233-244
TOTAL ADMINISTRATIVE EXPENSES	245-256

Columns	1-2
Card Number	60
Common Data Columns 3-16	

H. RENT, INTEREST, DEPRECIATION AND INDIRECT TAXES FOR 2011

Rent, interest, depreciation and indirect taxes	Value (€)	Columns
(1) Rent on buildings and parking places:		
a. Actual paid	17-24
b. Imputed for self-owned buildings	25-32
(2) Rent for machinery and motor-vehicles.....	33-40
(3) Interest paid on loans incurred by the enterprise.....	41-48
(4) Depreciation for buildings, machinery, motor-vehicles and other fixed assets of the enterprise	49-56
(5) Indirect taxes:		
a. Motor-vehicle licenses.....	57-64
b. Municipal taxes (other than waste collection and sewerage).....	65-72
c. Municipal/community property rate.....	73-80
d. Stamp duties.....	81-88
e. Residence rate.....		89-96
f. Other indirect taxes.....	97-104
(6) Rents paid for land	105-112
TOTAL OF RENT, INTEREST, DEPRECIATION AND INDIRECT TAXES	113-120

Columns	1-2
Card Number	70
Common Data Columns 3-16	

I. CAPITAL INVESTMENTS FOR 2011

Type of equipment	Purchases Value (€)	Sales Value (€)
	17-28	29-40
(1) Land and plots.....
(2) Old buildings constructed before 2011 and were used:	41-52	53-64
a. as residences
b. in economic activity	65-76	77-88
(3) New structures (purchase, construction, large-scale repairs, and transformations including air conditioning appliances and electrical installations).....	89-100	101-112
(4) Transport equipment.....	113-124	125-136
(5) Furniture and fixtures.....	137-148	149-160
(6) Computers and software	161-172	173-184
(7) Machinery and other equipment.....	185-196	197-208
TOTAL OF PURCHASES/SALES	209-220	221-232

Columns	1-2
Card Number	80
Common Data Columns 3-16	

**J. EXPECTED EMPLOYMENT, OUTPUT AND EXPENDITURE
ON FIXED ASSETS FOR 2012**

Employment and Output:

(1) Number of persons employed	17-28
(2) Average number of persons employed (full time equivalent)	29-40
(3) Turnover (€) of the enterprise.....	41-52

Capital Investments:

Value (€)

(4) Land and plots.....	53-64
(5) Buildings and other construction work.....	65-76
(6) Machinery and other equipment.....	77-88
(7) Transport equipment.....	89-100
(8) Furniture, fixtures and others.....	101-112
TOTAL OF CAPITAL INVESTMENTS	113-124

N. BRANCHES COVERED IN THIS QUESTIONNAIRE

Ser. No.	BRANCH NAME	ADDRESS	KIND OF ACTIVITY
1.			
2.			
3.			
4.			
5.			
6.			
7.			
8.			
9.			
10.			

Auditing Office Information:

Name:

Address:

Telephone:

Person's name that provided the information (from the enterprise):

.....

(telephone:))

REMARKS

.....

.....

.....

.....

FOR OFFICIAL USE

Interviewer Date

Checked from Date

Coded from Date

Final check from

..... Date