



ΚΥΠΡΙΑΚΗ ΔΗΜΟΚΡΑΤΙΑ  
REPUBLIC OF CYPRUS

**ΣΤΑΤΙΣΤΙΚΕΣ ΧΟΝΔΡΙΚΟΥ ΚΑΙ ΛΙΑΝΙΚΟΥ ΕΜΠΟΡΙΟΥ**  
**WHOLESALE AND RETAIL TRADE STATISTICS**  
**2012**

---

***ΣΤΑΤΙΣΤΙΚΗ ΥΠΗΡΕΣΙΑ***  
***STATISTICAL SERVICE***

---

Στατιστικές Χονδρικού και Λιανικού Εμπορίου • Σειρά II • Αρ. Έκθεσης 26  
Wholesale and Retail Trade Statistics • Series II • Report No 26

Διατίθεται από το Τυπογραφείο της Κυπριακής Δημοκρατίας  
Obtainable from the Printing Office of the Republic of Cyprus

**Τιμή/Price: € 10,00**



## ΠΡΟΛΟΓΟΣ

Η Έκθεση αυτή παρουσιάζει τα αποτελέσματα της Έρευνας Χονδρικού και Λιανικού εμπορίου για το 2012. Παρέχει αναλυτικά στοιχεία για τις εξελίξεις στον τομέα, όπως την απασχόληση, τις πωλήσεις, τα έξοδα, την προστιθέμενη αξία, τα αποθέματα και τις επενδύσεις. Επιπρόσθετα, η έκθεση παρέχει στοιχεία για τους κυριότερους δείκτες του τομέα για την περίοδο 2008-2012.

Η Έκθεση ετοιμάστηκε από την κα Κ. Σεργίδη και την κα Α. Κονναρή της μονάδας Διανεμητικού Εμπορίου της Στατιστικής Υπηρεσίας και τη γενική επίβλεψη του κ. Στ. Καραγιώργη, Ανώτερου Λειτουργού Στατιστικής. Τη γενική εποπτεία της μηχανογράφησης είχε ο κ. Γ. Καρασιαλής και τη δακτυλογράφηση και ηλεκτρονική επεξεργασία της έκδοσης ανέλαβε η κα Μ. Παναγή.

Θερμές ευχαριστίες και εκτίμηση εκφράζονται προς όλες τις επιχειρήσεις και ιδιώτες για τη συνεργασία και βοήθεια στην παροχή των αναγκαίων πληροφοριών για την ετοιμασία της Έκθεσης.

Γιώργος Χρ. Γεωργίου  
Διευθυντής  
Στατιστικής Υπηρεσίας

Σεπτέμβριος, 2014

## PREFACE

This Report presents the results of the Wholesale and Retail Trade Survey carried out for 2012. It provides a comprehensive account of the developments in the sector in terms of employment, sales, intermediate costs, value added, stocks and investments. In addition, the main indicators of the sector for the period 2008-2012 are also given in the report.

This publication has been prepared by Ms C. Sergidi and Ms A. Konnari of the Distributive Trade Statistics Unit of the Statistical Service and the general supervision of Mr St. Karagiorgis, Senior Statistics Officer. The data processing was supervised by Mr Y. Karasialis and Mrs M. Panayi was in charge for the typing and computer processing of this publication.

Sincere thanks and appreciation are extended to all firms and individuals for their co-operation and assistance in providing the necessary data for this Report.

George Chr. Georgiou  
Director  
Statistical Service

September, 2014



<u>ΠΕΡΙΕΧΟΜΕΝΑ</u>	<u>Σελίδα</u> <u>Page</u>	<u>CONTENTS</u>
<b>ΠΡΟΛΟΓΟΣ</b>	<b>3</b>	<b>PREFACE</b>
<b>ΠΕΡΙΕΧΟΜΕΝΑ</b>	<b>5</b>	<b>CONTENTS</b>
<b>ΜΕΡΟΣ Α: ΕΙΣΑΓΩΓΗ</b>	<b>9</b>	<b>PART A: INTRODUCTION</b>
Κυριότερες εξελίξεις στο Χονδρικό και Λιανικό Εμπόριο κατά το 2012		Main developments in Trade Sector during 2012
Η έρευνα για το 2012	15	The survey for 2012
Ορισμοί που χρησιμοποιήθηκαν	16	Definitions of terms used
Επεξήγηση Συμβόλων	19	Symbols Used
<b>ΜΕΡΟΣ Β: ΣΥΝΟΠΤΙΚΟΙ ΠΙΝΑΚΕΣ</b>		<b>PART B: SUMMARY TABLES</b>
1. Κυριότεροι δείκτες του τομέα του Χονδρικού και Λιανικού Εμπορίου, 2008-2012	22	1. Main indicators of the Trade sector, 2008-2012
2. Ακαθάριστη αξία παραγωγής, έξοδα και προστιθέμενη αξία, 2008-2012	23	2. Gross output, inputs and value added, 2008-2012
3. Ακαθάριστη αξία παραγωγής κατά κύρια κατηγορία εμπορικής δραστηριότητας, 2008-2012	25	3. Gross output by major group of trade activity, 2008-2012
4. Προστιθέμενη αξία κατά κύρια κατηγορία εμπορικής δραστηριότητας, 2008-2012	27	4. Value added by major group of trade activity, 2008-2012
5. Απασχόληση κατά κύρια κατηγορία εμπορικής δραστηριότητας, 2008-2012	29	5. Employment by major group of trade activity, 2008-2012
6. Προστιθέμενη αξία κατά κατηγορία συντελεστή εισοδήματος, 2008-2012	31	6. Value added by category of factor incomes, 2008-2012
<b>ΜΕΡΟΣ Γ: ΑΠΟΤΕΛΕΣΜΑΤΑ ΕΡΕΥΝΑΣ ΓΙΑ ΤΟ 2012</b>		<b>PART C: SURVEY RESULTS FOR 2012</b>
<b>ΠΙΝΑΚΕΣ</b>		<b>TABLES</b>
7. Κύκλος εργασιών και ακαθάριστη αξία παραγωγής κατά δραστηριότητα, 2012	34	7. Turnover and gross output by activity, 2012
8. Ακαθάριστη αξία παραγωγής, έξοδα και προστιθέμενη αξία κατά δραστηριότητα, 2012	56	8. Gross output, intermediate costs and value added by activity, 2012
9. Κυριότεροι συσχετισμοί μεγεθών κατά δραστηριότητα, 2012	71	9. Main operating ratios by activity, 2012
10. Αποθέματα κατά κατηγορία και δραστηριότητα στην αρχή και στο τέλος του 2012	83	10. Stocks by type and activity as at beginning and end of 2012
11. Άμεσα έξοδα παραγωγής κατά κατηγορία και δραστηριότητα, 2012	99	11. Direct operating costs by type and activity, 2012
12. Διοικητικά έξοδα κατά κατηγορία και δραστηριότητα, 2012	105	12. Administrative costs by type and activity, 2012
13. Ενοίκια για κτίρια και μηχανήματα κατά δραστηριότητα, 2012	111	13. Rents paid for buildings and machinery by activity, 2012

	<u>Σελίδα</u> <u>Page</u>	
14. Έμμεσοι φόροι κατά κατηγορία και δραστηριότητα, 2012	113	14. Indirect taxes by type and activity, 2012
15. Ενοίκια γης, τόκοι δανείων, αποσβέσεις και τεκμαρτά ενοίκια κατά δραστηριότητα, 2012	117	15. Land rents, interest paid on loans, depreciation and imputed rents by activity, 2012
16. Εισοδήματα από περιουσιακά στοιχεία κατά κατηγορία και δραστηριότητα, 2012	119	16. Property income by type and activity, 2012
17. Κεφαλαιουχικές επενδύσεις κατά κατηγορία και δραστηριότητα, 2012	121	17. Expenditure on fixed assets by type and activity, 2012
18. Αριθμός απασχολουμένων και εργατικό κόστος κατά κατηγορία και δραστηριότητα, 2012	131	18. Number of persons employed and labour cost by category and activity, 2012
19. Μέσος όρος απασχολουμένων προσώπων κατά κατηγορία και δραστηριότητα, 2012	149	19. Average number of persons employed by category and activity, 2012
20. Αριθμός εμπορικών επιχειρήσεων κατά δραστηριότητα και μέγεθος απασχόλησης, 2012	164	20. Number of trade enterprises by activity and employment size class, 2012
21. Αριθμός απασχολουμένων κατά δραστηριότητα και μέγεθος απασχόλησης, 2012	166	21. Number of persons employed by activity and employment size class, 2012
22. Κύκλος εργασιών κατά δραστηριότητα και μέγεθος απασχόλησης, 2012	168	22. Turnover by activity and employment size class, 2012
23. Προστιθέμενη αξία σε τιμές συντελεστών παραγωγής κατά δραστηριότητα και μέγεθος απασχόλησης, 2012	170	23. Value added at factor costs by activity and employment size class, 2012
24. Ταξινόμηση Κύκλου Εργασιών Λιανικού Εμπορίου κατά τύπο προϊόντων, 2012	172	24. Classification of Turnover of Retail Trade by type of product, 2012
<b>ΜΕΡΟΣ Δ</b>		<b>PART D</b>
Ερωτηματολόγιο που χρησιμοποιήθηκε στην έρευνα	182	Questionnaire used in the survey

**ΜΕΡΟΣ Α: ΕΙΣΑΓΩΓΗ**

**PART A: INTRODUCTION**





**ΕΙΣΑΓΩΓΗ**

**INTRODUCTION**

**I. ΚΥΡΙΟΤΕΡΕΣ ΕΞΕΛΙΞΕΙΣ ΣΤΟΝ ΤΟΜΕΑ ΤΟΥ ΕΜΠΟΡΙΟΥ ΚΑΤΑ ΤΟ 2012**

**I. MAIN DEVELOPMENT IN TRADE SECTOR DURING 2012**

**1.1 Γενική ανασκόπηση**

**1.1 General review**

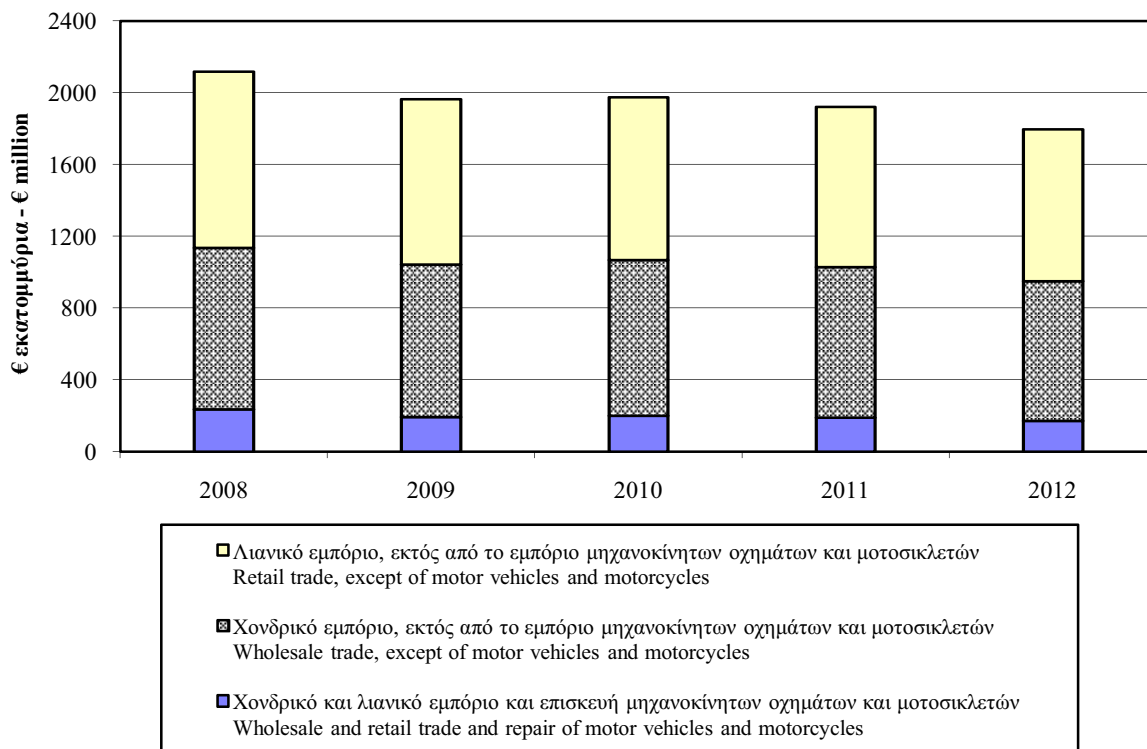
Η Κυπριακή Οικονομία παρουσίασε πτώση στους ρυθμούς ανάπτυξης κατά το 2012, σε σχέση με την ανοδική πορεία της προηγούμενης χρονιάς.

Cyprus Economy showed a declined growth rate for 2012 compared to expanding rates of the previous year.

Ο Εμπορικός Τομέας παρουσίασε αρνητικούς ρυθμούς ανάπτυξης σε σχέση με τη προηγούμενη χρονιά. Η προστιθέμενη αξία του Εμπορικού Τομέα σημείωσε μείωση 6,6% σε τρέχουσες τιμές και έφτασε στα €1.796,3εκ. σε σύγκριση με €1.922,8εκ. το 2011.

The Trade Sector registered negative growth rate compared to the previous year. The value added of the Trade Sector decreased by 6,6% at current market prices to €1796,3mn as against €1.922,8mn in 2011.

**ΔΙΑΓΡΑΜΜΑ 1. ΠΡΟΣΤΙΘΕΜΕΝΗ ΑΞΙΑ ΣΤΟΝ ΤΟΜΕΑ ΤΟΥ ΕΜΠΟΡΙΟΥ, 2008-2012(ΣΕ ΤΡΕΧΟΥΣΕΣ ΤΙΜΕΣ)  
FIGURE 1. VALUE ADDED OF THE TRADE SECTOR, 2008-2012 (AT CURRENT MARKET PRICES)**



Ο κύκλος εργασιών μειώθηκε το 2012 κατά 4,5% και έφτασε τα €11.799,7εκ. ενώ η ακαθάριστη αξία παραγωγής του εμπορικού τομέα μειώθηκε κατά 5,8% και έφτασε τα €2.898,9εκ. σε τρέχουσες τιμές.

The total turnover decreased by 4,5% to €11.799,7mn in 2012, while the gross output generated by the trade sector decreased by 5,8% to €2.898,9mn at current prices.

Οι πάγιες κεφαλαιουχικές επενδύσεις σε τρέχουσες τιμές μειώθηκαν κατά 38,3% και έφτασαν στα €156,2εκ. το 2012.

Fixed capital investment at current prices decreased by 38,3% to €156,2mn in 2012.

Ο αριθμός των απασχολουμένων στον τομέα σημείωσε μείωση 3,2% και έφτασε στις 63,9 χιλιάδες άτομα και αποτελούσε το 16,9% του επικερδώς απασχολούμενου πληθυσμού για την παραγωγή του Α.Ε.Π.

## 1.2 Κύκλος εργασιών

Ο κύκλος εργασιών του εμπορικού τομέα μειώθηκε κατά 4,5% και έφτασε στα €11.799,7εκ. το 2012 σε σύγκριση με €12.362,1εκ. το 2011.

Στο χονδρικό και λιανικό εμπόριο και επισκευή μηχανοκίνητων οχημάτων και μοτοσικλετών, ο κύκλος εργασιών σημείωσε μείωση 19,3% και από €954,8εκ το 2011 έφτασε στα €770,9εκ. το 2012. Οι μεγαλύτερες πωλήσεις σημειώθηκαν στην πώληση καινούργιων αυτοκινήτων μέχρι 3.5 τόνων (€441εκ.) και στη χονδρική πώληση μερών και εξαρτημάτων μηχανοκίνητων οχημάτων (€100εκ.).

Στο χονδρικό εμπόριο ο κύκλος εργασιών μειώθηκε κατά 4,0% και από €5.682,7εκ. το 2011 έφτασε στα €5.456,8εκ. Οι σημαντικότερες πωλήσεις παρατηρούνται στο χονδρικό εμπόριο καυσίμων (€1.594εκ.), στο μη ειδικευμένο χονδρικό εμπόριο τροφίμων, ποτών και καπνού (€525εκ.) και στο χονδρικό εμπόριο φαρμακευτικών προϊόντων (€382εκ.).

Employment decreased by 3,2% to 63,9 thousand persons and accounted for 16,9% of the total gainfully employed population for the production of G.D.P.

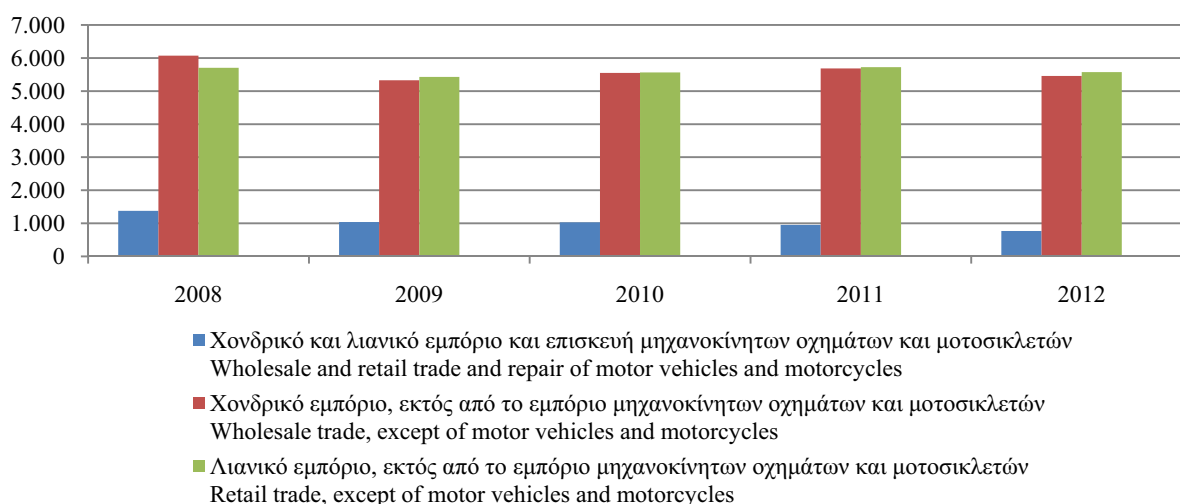
## 1.2 Turnover

The turnover of the trade sector decreased by 4,5% to €11.799,7mn in 2012 as against €12.362,1mn in 2011.

Turnover in the wholesale and retail trade and repair of motor vehicles and motorcycles, decreased by 19,3% from €954,8mn in 2011 to €770,9mn in 2012. The biggest sales were recorded in the sale of new automobiles and other vehicles up to 3.5 tons (€441mn) and in the wholesale of motor vehicles parts (€100mn).

In the wholesale trade the turnover decreased by 4,0% from €5.682,7mn in 2011 to €5.456,8mn. The most significant sales were recorded in the wholesale of solid, liquid and gaseous fuels (€1.594mn), to non-specialised wholesale of food, beverages and tobacco (€525mn) and the wholesale of pharmaceutical products (€382mn).

**ΔΙΑΓΡΑΜΜΑ 2. ΚΥΚΛΟΣ ΕΡΓΑΣΙΩΝ ΕΜΠΟΡΙΟΥ, 2008-2012**  
**FIGURE 2. TURNOVER OF TRADE, 2008-2012**



Στο λιανικό εμπόριο, ο κύκλος εργασιών σημείωσε μείωση 2,7% και έφτασε στα €5.572,0εκ. το 2012 σε σύγκριση με €5.724,6εκ. το 2011. Οι τομείς με τις μεγαλύτερες πωλήσεις ήταν το λιανικό εμπόριο σε μη ειδικευμένα καταστήματα που πωλούν

In retail trade, turnover decreased by 2,7% to €5.572,0mn in 2012 compared to €5.724,6mn in 2011. The sectors with the biggest sales, were the retail sale in non-specialised stores with food, beverages or tobacco predominating

κυρίως τρόφιμα, ποτά ή καπνό (€1.659εκ.), το λιανικό εμπόριο καυσίμων κίνησης σε ειδικευμένα καταστήματα (€766εκ.), το άλλο λιανικό εμπόριο σε μη ειδικευμένα καταστήματα (€383εκ.) και το λιανικό εμπόριο ενδυμάτων σε ειδικευμένα καταστήματα (€354εκ.).

### 1.3 Απασχόληση και εργατικό κόστος

Η απασχόληση στον τομέα μειώθηκε κατά 3,2% το 2012 και έφτασε στα 63.873 άτομα, σε σύγκριση με 66.003 άτομα το 2011 και αποτελούσε το 16,9% του συνολικού επικερδώς απασχολούμενου πληθυσμού.

Στο χονδρικό και λιανικό εμπόριο και επισκευή μηχανοκίνητων οχημάτων και μοτοσικλετών απασχολούνταν 7.208 άτομα, στο χονδρικό εμπόριο, εκτός από το εμπόριο μηχανοκίνητων οχημάτων και μοτοσικλετών 20.047 άτομα και στο λιανικό εμπόριο, εκτός από το εμπόριο μηχανοκίνητων οχημάτων και μοτοσικλετών 36.618 άτομα.

Οι εργαζόμενοι ιδιοκτήτες και τα μέλη των οικογενειών τους αποτελούσαν το 6,0% και οι μισθωτοί το 94,0% της συνολικής απασχόλησης κατά το 2012.

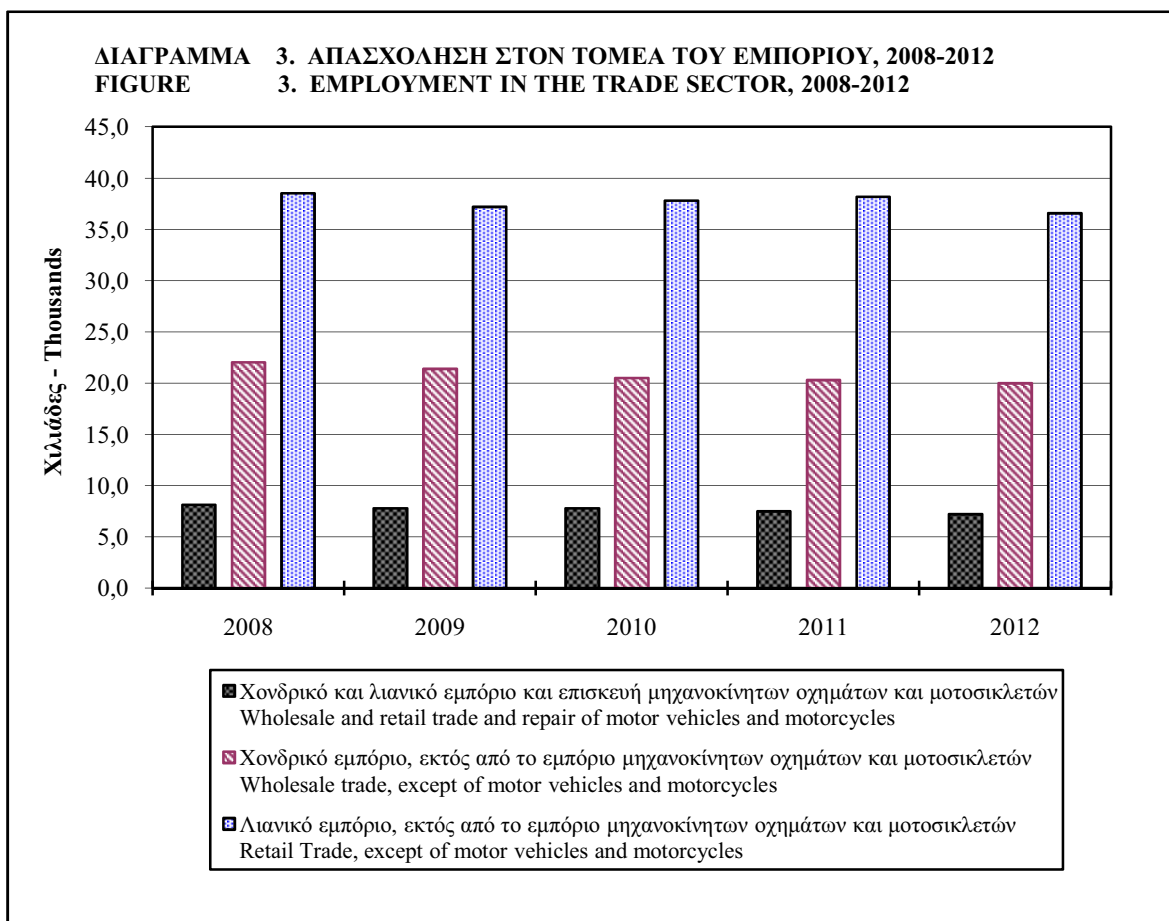
(€1.659mn) followed by the retail sale of automotive fuel in specialized stores (€766mn), the other retail sale in non specialized stores (supermarkets) (€383mn) and the retail sale of clothing in specialized stores (€354mn).

### 1.3 Employment and labour costs

Employment in the sector decreased by 3,2% to 63.873 persons in 2012 from 66.003 persons in 2011 and accounted for 16,9% of the total gainfully employed population.

Employment in wholesale and retail trade and repair of motor vehicles and motorcycles, numbered 7.208, in wholesale trade, except of motor vehicles and motor cycles 20.047 persons and in retail trade, except of motor vehicles and motor cycles 36.618 persons.

Working proprietors and family members constituted 6,0% and employees 94,0% of the total employment in 2012.



Το μέσο εργατικό κόστος κατά απασχολούμενο άτομο στον τομέα μειώθηκε κατά 0,1% σε €20.659 το 2012 από €20.673 το 2011. Στο χονδρικό και λιανικό εμπόριο και επισκευή μηχανοκίνητων οχημάτων και μοτοσικλετών το μέσο εργατικό κόστος ήταν €21.324, στο χονδρικό εμπόριο, εκτός από το εμπόριο μηχανοκίνητων οχημάτων και μοτοσικλετών €25.585 και στο λιανικό εμπόριο, εκτός από το εμπόριο μηχανοκίνητων οχημάτων και μοτοσικλετών €17.830.

#### **1.4 Αποθέματα εμπορευμάτων**

Η συνολική αξία των εμπορευμάτων που υπήρχαν σαν αποθέματα στο τέλος του 2012 μειώθηκε σε €2.064,0εκ. από €2.159,0εκ. στην αρχή του 2012 (ο υπολογισμός στις δυο ημερομηνίες έγινε με βάση τη μέση τιμή αγοράς κατά το 2012).

Στο χονδρικό και λιανικό εμπόριο και επισκευή μηχανοκίνητων οχημάτων και μοτοσικλετών, η αξία των αποθεμάτων στο τέλος του 2012, ήταν €240,4εκ., στο χονδρικό εμπόριο, εκτός από το εμπόριο μηχανοκίνητων οχημάτων και μοτοσικλετών €778,3εκ. και στο λιανικό εμπόριο, εκτός από το εμπόριο μηχανοκίνητων οχημάτων και μοτοσικλετών €1.044,9εκ..

#### **1.5 Ακαθάριστη Αξία Παραγωγής και έξοδα**

Η Ακαθάριστη Αξία Παραγωγής όλων των δραστηριοτήτων ήταν €2.898,9εκ. το 2012 ή 24,5% του κύκλου εργασιών (αυτό αποτελεί περίπου το ακαθάριστο περιθώριο κέρδους επί των πωληθέντων εμπορευμάτων). Η Ακαθάριστη Αξία Παραγωγής στο χονδρικό και λιανικό εμπόριο και επισκευή μηχανοκίνητων οχημάτων και μοτοσικλετών ήταν €335,6εκ. (43,5% του κύκλου εργασιών), στο χονδρικό εμπόριο, εκτός από το εμπόριο μηχανοκίνητων οχημάτων και μοτοσικλετών ήταν €1.183,1εκ. (21,6% του κύκλου εργασιών) και στο λιανικό εμπόριο, εκτός από το εμπόριο μηχανοκίνητων οχημάτων και μοτοσικλετών €1.380,2εκ. (24,7% του κύκλου εργασιών).

Ο πίνακας που ακολουθεί παρουσιάζει περιληπτικά τα έσοδα και τη διάρθρωση των εξόδων του τομέα για το 2012.

The average labour cost per person engaged in the sector decreased by 0,1% to €20.659 in 2012 from €20.673 in 2011. In wholesale and retail trade and repair of motor vehicles and motorcycles the labour cost averaged €21.324, in wholesale trade, except of motor vehicles and motorcycles €25.585 and in retail trade, except of motor vehicles and motorcycles €17.830.

#### **1.4 Stocks of goods**

The total value of goods kept as stock by traders at the end of 2012 reached €2.064,0mn as against €2.159,0mn at the beginning of the year (both valued at average purchasing prices of 2012).

In wholesale and retail trade and repair of motor vehicles and motorcycles, the value of stocks at the end of 2012 was €240,4mn, in wholesale trade, except of motor vehicles and motorcycles was €778,3mn and in retail trade, except of motor vehicles and motorcycles €1.044,9mn.

#### **1.5 Gross Output and costs**

The Gross Output i.e. turnover less the value of goods purchased, of all trading activities amounted to €2.898,9mn in 2012 or 24,5% of the turnover (this is also approximately the gross margin on goods traded). In wholesale and retail trade and repair of motor vehicles and motorcycles the output was €335,6mn (43,5% of turnover), in the wholesale trade, except of motor vehicles and motorcycles the Gross Output was €1.183,1mn (21,6% of turnover) and in the retail trade, except of motor vehicles and motorcycles the Gross Output was €1.380,2mn (24,7% of turnover).

The next table gives a summary of the sector's income and cost structure for 2012.

ΕΣΟΔΑ ΚΑΙ ΕΞΟΔΑ ΤΟΥ ΤΟΜΕΑ ΕΜΠΟΡΙΟΥ, 2012  
INCOME AND COST STRUCTURE OF TRADE SECTOR, 2012

Έσοδα και Έξοδα	45	46	47	Σύνολο	% της Ακαθάριστης αξίας Παραγωγής % of Gross Output				Income and Costs
	€εκ. €mn	€εκ. €mn	€εκ. €mn	€εκ. €mn	45	46	47	Σύνολο Total	
1. Κύκλος Εργασιών	770,9	5.456,8	5.572,0	11.799,7	..	..	..	..	1. Turnover
2. Ακαθάριστη Αξία Παραγωγής (κύκλος εργασιών μείον αξία αγοράς εμπορευμάτων)	335,6	1.183,1	1.380,2	2.898,9	100,0	100,0	100,0	100,0	2. Gross Output (turnover less value of goods purchased)
3. Άμεσα έξοδα (υλικά, καύσιμα, ηλεκτρισμός, επιδιορθώσεις, υπηρεσίες από άλλους κλπ.)	116,1	194,1	216,8	527,0	34,6	16,4	15,7	18,2	3. Direct costs (materials, fuels, electricity, repairs, services by others, etc.)
4. Διοικητικά έξοδα (τηλεφωνικά, ταχυδρομικά, διαφημίσεις, νομικές και λογιστικές υπηρεσίες, ασφάλειες κλπ.)	32,8	166,1	162,4	361,3	9,8	14,0	11,8	12,5	4. Administrative costs (telephone, postal, advertising, legal & account services, insurance, etc.)
5. Ενοίκια για κτίρια και μηχανήματα	12,7	46,4	155,2	214,3	3,8	3,9	11,2	7,4	5. Rents for buildings and machinery
6. Προστιθέμενη αξία σε τιμές αγοράς (2-3-4-5)	174,0	776,5	845,8	1.796,3	51,8	65,6	61,3	62,0	6. Value added at market prices (2-3-4-5)
7. Έμμεσοι φόροι μείον επιχορηγήσεις	2,0	6,4	8,5	16,9	..	..	..	..	7. Indirect taxes less subsidies
8. Προστιθέμενη αξία σε τιμές συντελεστών παραγωγής (6-7)	172,0	770,1	837,3	1.779,4	51,3	65,1	60,7	61,4	8. Value added at factor cost (6-7)
9. Μισθοί και ημερομίσθια μισθωτών	135,4	510,2	608,4	1.254,0	40,3	43,1	44,1	43,3	9. Wages and salaries of employees
10. Αποσβέσεις	18,6	77,0	108,8	204,4	5,5	6,5	7,9	7,1	10. Depreciation
11. Τόκο δανείων	26,8	95,4	105,9	228,1	8,0	8,1	7,7	7,9	11. Interest on loans
12. Άλλο πλεόνασμα (8-9-10-11)	-8,8	87,5	14,2	92,9	-2,6	7,4	1,0	3,2	12. Other Operating surplus (8-9-10-11)
Τεκμαρτοί μισθοί και ημερομίσθια ιδιοκτητών και μελών οικογένειας	18,3	2,6	44,6	65,5	5,5	0,2	3,2	2,3	Imputed wages of self employed proprietors and family members
Εναπομένον πλεόνασμα	-27,1	84,9	-30,4	27,4	-8,1	7,2	-2,2	0,9	Residual operating surplus

45 Χονδρικό και Λιανικό Εμπόριο και επισκευή μηχανοκίνητων οχημάτων και μοτοσικλετών  
Wholesale and Retail Trade and repair of motor vehicles and motorcycles

46 Χονδρικό Εμπόριο, εκτός από το εμπόριο μηχανοκίνητων οχημάτων και μοτοσικλετών  
Wholesale Trade, except of motor vehicles and motorcycles

47 Λιανικό Εμπόριο, εκτός από το εμπόριο μηχανοκίνητων οχημάτων και μοτοσικλετών

### 1.6 Κεφαλαιουχικές επενδύσεις

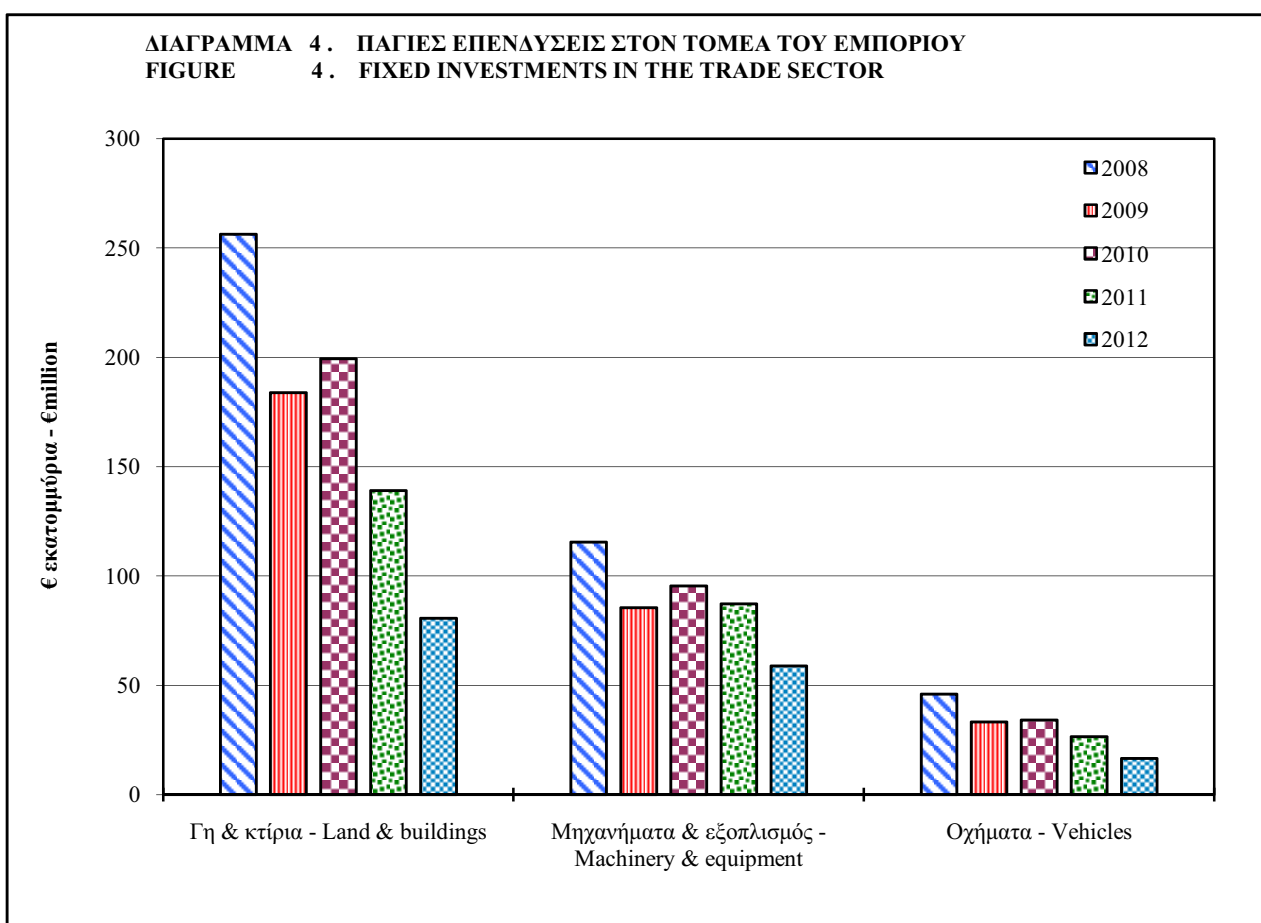
Οι κεφαλαιουχικές επενδύσεις στον τομέα μειώθηκαν στα €156,2εκ. το 2012 από €253,0εκ. που ήταν το 2011.

Από το σύνολο, €80,7εκ. αφορούσαν νέες επενδύσεις σε γη και κτίρια (οικόπεδα, καταστήματα, αποθήκες, γραφεία κλπ.), €58,9εκ. αποτελούσαν δαπάνες σε μηχανήματα, έπιπλα και άλλο εξοπλισμό, ενώ τα υπόλοιπα €16,6εκ. αφορούσαν αγορές οχημάτων από τις εμπορικές επιχειρήσεις κατά το 2012.

### 1.6 Fixed investments

Gross fixed capital formation in the sector decreased to €156,2mn in 2012 from €253,0mn in 2011.

Of this, €80,7mn related to new investments in land and buildings (plots, shops, warehouses, offices etc.), €58,9mn constituted expenditure on machinery, furniture and equipment, while the rest €16,6mn was the value of vehicles purchased by trade firms in 2012.



## **2. Η ΕΡΕΥΝΑ ΓΙΑ ΤΟ 2012**

### **2.1 Σκοπός**

Σκοπός της έρευνας ήταν η συλλογή στοιχείων σχετικά με τη δομή των εμπορικών επιχειρήσεων, τις εμπορικές συναλλαγές και άλλες πτυχές των διαφόρων δραστηριοτήτων που υπάγονται στον τομέα του εμπορίου, που είναι ένας από τους σημαντικότερους τομείς της Κυπριακής Οικονομίας. Τα στοιχεία της Έρευνας θα χρησιμοποιηθούν για τον υπολογισμό της συνεισφοράς του τομέα στο Α.Ε.Π. όπως και σε άλλες γενικές και ειδικές μελέτες.

### **2.2 Κάλυψη δραστηριοτήτων**

Η Έρευνα για το 2012 κάλυψε όλες τις δραστηριότητες που ταξινομούνται στον τομέα Ζ της ταξινόμησης NACE (Αναθ.2) της Ευρωπαϊκής Ένωσης. Η ταξινόμηση αυτή περιλαμβάνει τις κατηγορίες 45 (χονδρικό και λιανικό εμπόριο και επισκευή μηχανοκίνητων οχημάτων και μοτοσικλετών), 46 (χονδρικό εμπόριο, εκτός από το εμπόριο μηχανοκίνητων οχημάτων και μοτοσικλετών) και 47 (λιανικό εμπόριο, εκτός από το εμπόριο μηχανοκίνητων οχημάτων και μοτοσικλετών). Σύμφωνα με το σύστημα αυτό οι διάφορες εμπορικές επιχειρήσεις (και επιχειρήσεις επισκευής οχημάτων) ταξινομούνται σε περίπου 135 διαφορετικές κατηγορίες.

Τα στοιχεία που παρουσιάζονται στην έκθεση αφορούν μόνο τις εμπορικές δραστηριότητες των επιχειρήσεων που βρίσκονται στις ελεύθερες περιοχές της Κύπρου, λόγω της Τουρκικής εισβολής του 1974 και της συνεχιζόμενης κατοχής μεγάλου τμήματος της Κύπρου.

### **2.3 Το δείγμα**

Στην έρευνα που έγινε για το 2012 έχουν συλλεχθεί στοιχεία από 1.895 επιχειρήσεις δηλ. ποσοστό περίπου 11,3% του συνόλου των επιχειρήσεων στον τομέα.

Η έρευνα κάλυψε όλες τις επιχειρήσεις που απασχολούσαν 10 ή περισσότερα άτομα και δείγμα από τις μικρότερες επιχειρήσεις.

Το δειγματοληπτικό πλαίσιο για την επιλογή του δείγματος είναι το Μητρώο Επιχειρήσεων και καλύπτει όλες τις μη γεωργικές επιχειρήσεις και υποστατικά στην Κύπρο.

## **2. THE SURVEY FOR 2012**

### **2.1 Scope**

The aim of the survey was to collect data on the structure of the trade enterprises, the commercial transactions and other financial aspects for the various kinds of activities classified under the trade sector, which is one of the most important sectors of the economy of Cyprus. The Survey data will be used for the computation of the sector's contribution to G.D.P., as well as for other general or specific studies.

### **2.2 Coverage of activities**

The 2012 Survey covered all activities classified under sector G of the European Union Classification NACE (Rev. 2). This classification covers Divisions 45 (wholesale and retail trade and repair of motor vehicles and motorcycles), 46 (wholesale trade, except of motor vehicles and motorcycles) and 47 (retail trade, except of motor vehicles and motorcycles). Under this classification system about 135 different categories of trade firms (and repairs of vehicles) are recorded.

The data presented in this report refer to trading activities in the Government controlled area of Cyprus only, due to the Turkish invasion in 1974 and the continuing occupation of a large part of Cyprus since then.

### **2.3 The sample**

The Survey conducted for 2012 covered 1.895 enterprises or about 11,3% of the total in the sector.

The survey covered all enterprises employing 10 or more persons and a sample of the smaller firms.

The frame for selecting the sample is provided by the Business Register and covers all non-agricultural enterprises and establishments in Cyprus.

## 2.5 Η απογραφόμενη μονάδα

Η απογραφόμενη μονάδα ήταν “η επιχείρηση”.

## 2.6 Περίοδος αναφοράς

Η περίοδος στην οποία αναφέρονται οι πληροφορίες είναι το ημερολογιακό έτος 2012 και όσοι περιλήφθηκαν στο δείγμα κλήθηκαν να δώσουν πληροφορίες για αυτή την περίοδο.

## 2.7 Συλλογή στοιχείων και προβλήματα

Τα στοιχεία συλλέγηκαν με προσωπικές συνεντεύξεις που έγιναν από κατάλληλα εκπαιδευμένους απογραφείς της Στατιστικής Υπηρεσίας, οι οποίοι επισκέφθηκαν κάθε επιχείρηση που περιλαμβανόταν στο δείγμα κατά την περίοδο Σεπτέμβριο 2013–Δεκέμβριο 2013 και συμπλήρωσαν τα σχετικά ερωτηματολόγια.

Τα κύρια προβλήματα που παρουσιάστηκαν ήταν η μη τήρηση λογαριασμών ειδικά σε μικρές επιχειρήσεις, ο φόβος της φορολογίας, η μη έγκαιρη ετοιμασία των λογαριασμών και η απροθυμία μερικών εμπόρων στην παροχή των απαιτούμενων πληροφοριών.

## 2.8 Ερωτηματολόγιο της Έρευνας

Το ερωτηματολόγιο που χρησιμοποιήθηκε στην έρευνα (παρουσιάζεται στο Μέρος Δ της έκθεσης) περιλαμβάνει στοιχεία για την απασχόληση και μισθούς, τις κεφαλαιουχικές επενδύσεις, τα αποθέματα, την αξία πωλήσεων, έξοδα κατά είδος, έμμεσους φόρους, τόκους, αποσβέσεις, ενοίκια κλπ.

## 2.9 Εμπιστευτικότητα των στοιχείων

Σύμφωνα με τις πρόνοιες του Περί Στατιστικής Νόμου Αρ. 15(Ι) του 2000, η Στατιστική Υπηρεσία χειρίζεται όλα τα στοιχεία που συλλέγονται σαν εμπιστευτικά και τα χρησιμοποιεί αποκλειστικά για σκοπούς στατιστικής.

## 3. ΟΡΙΣΜΟΙ ΠΟΥ ΧΡΗΣΙΜΟΠΟΙΗΘΗΚΑΝ

**Επιχείρηση** είναι μια οικονομική μονάδα που ασχολείται με μια ή περισσότερες εμπορικές δραστηριότητες και μπορεί να περιλαμβάνει περισσότερα από ένα υποστατικά σε διαφορετικές τοποθεσίες.

## 2.5 The unit of enumeration

The unit of enumeration was the “enterprise”.

## 2.6 Reference period

The reference period for the data collected and analysed in this report is the calendar year 2012 and all respondents were requested to give information for that period.

## 2.7 Collection of data and problems

The data were collected through personal interviews. Trained enumerators of the Statistical Service visited every enterprise in the sample during the period September 2013–December 2013 and filled the relevant questionnaires.

The main problems encountered concerned the unavailability of business record books, especially in small enterprises, the fear of taxation, the delay in preparing business accounts and the reluctance of few traders to disclose the information required.

## 2.8 Survey Questionnaire

The questionnaire used in the survey (shown in Part D of the Report), includes information on employment and wages, investments in fixed assets, stocks, value of sales, inputs by type, indirect taxes, interest, depreciation, rents etc.

## 2.9 Confidentiality of data

In compliance with the Statistics Law No. 15(I) of 2000, the Statistical Service treats all data collected as confidential and uses it solely for statistical purposes.

## 3. DEFINITIONS OF TERMS USED

**Enterprise** refers to an economic unit engaging in one or more kinds of trade activity and which may consist of more than one trade establishments located at various sites.



**Ο αριθμός Απασχολούμενων ατόμων** περιλαμβάνει τον αριθμό των εργαζομένων ιδιοκτητών, τα μέλη της οικογένειας που εργάζονται χωρίς μισθό και τους μόνιμους και έκτακτους μισθωτούς. Η μέση απασχόληση για το έτος προκύπτει από τον μέσο όρο των εργαζομένων στην επιχείρηση κατά τους 12 μήνες, κατά κατηγορία. Οι μερικώς απασχολούμενοι, δηλαδή τα άτομα που εργάζονται λιγότερες μέρες/ώρες από το κανονικό ωράριο της επιχείρησης μετατρέπονται σε ισοδύναμο πλήρως απασχολούμενων ατόμων με συντελεστή μετατροπής τις κανονικές ώρες λειτουργίας της επιχείρησης.

**Μισθοί και ημερομίσθια** περιλαμβάνουν τους κανονικούς μισθούς, 13ο και 14ο μισθό, υπερωρίες, άλλα ωφελήματα, πληρωμή σε είδος κλπ. Οι πληρωμές δίδονται ακαθάριστες δηλαδή πριν αφαιρεθούν από αυτές ο φόρος εισοδήματος, οι κοινωνικές ασφαλίσεις και οι συνεισφορές σε άλλα ταμεία. Οι μισθοί περιλαμβάνουν επίσης τους τεκμαρτούς μισθούς για ιδιοκτήτες και μέλη της οικογένειας που εργάζονται αμισθί στην επιχείρηση.

**Συνεισφορές των εργοδοτών** σε διάφορα ταμεία αφορούν τις κοινωνικές ασφαλίσεις, τα ταμεία προνοίας, σύνταξης, ιατρικής περίθαλψης, πλεονάζοντος προσωπικού και άλλα ταμεία.

**Ακαθάριστη Αξία Παραγωγής** στον τομέα του εμπορίου είναι ο Κύκλος Εργασιών (οι εισπράξεις από πωλήσεις αγαθών και παροχή υπηρεσιών εξαιρουμένου του Φ.Π.Α.) συν η αύξηση των αποθεμάτων στα εμπορεύματα που αγοράστηκαν για μεταπώληση, μείον η αξία όλων των εμπορευμάτων που αγοράστηκαν για μεταπώληση (εξαιρουμένου του επιστρεπτέου Φ.Π.Α.). Αυτό επίσης μπορεί να θεωρείται σαν το Ακαθάριστο Περιθώριο Κέρδους των εμπορευμάτων (αν αφαιρεθούν τα έσοδα από παροχή υπηρεσιών).

**Προστιθέμενη Αξία σε τιμές αγοράς** είναι το ποσό που προκύπτει μετά την αφαίρεση από την Ακαθάριστη Αξία Παραγωγής των εξόδων παραγωγής. Η Προστιθέμενη Αξία σε τιμές συντελεστών παραγωγής είναι η Προστιθέμενη Αξία σε τιμές αγοράς αφού αφαιρεθούν οι έμμεσοι φόροι και προστεθούν οι επιχορηγήσεις. Περιλαμβάνει τους μισθούς και ημερομίσθια, αποσβέσεις, τόκους δανείων και το άλλο επιχειρηματικό πλεόνασμα.

**Number of Persons engaged** in an enterprise refers to the number of working proprietors, unpaid family members, and the number of permanent and casual employees. The average employment for the year is derived as a simple twelve-month average of the number employed in each category. Part-time employees, that are persons working less than the usual number of working days of the enterprise or persons working fewer hours every day, are converted into full-time equivalents using as conversion factor the number of working hours for which the enterprise usually operates.

**Wages and salaries** include normal wages and salaries, 13th and 14th salaries, overtime earnings, bonuses, value of payments in kind, payment for holidays etc. The payments are given gross i.e. before any deductions for income tax, social insurance and other funds have been made. They include also imputed wages for unpaid family members, working proprietors and partners.

**Employers' contributions** to various funds include social insurance, provident and pension funds, medical, redundancy and other funds.

**Gross Output** of the trade sector is defined as the Turnover (value of receipts from the sale of goods and services rendered excl. V.A.T.) plus the increase in stocks of goods purchased for resale, less the cost of all goods purchased for resale (excl. the refundable V.A.T.). This is also considered as a measure of Gross Margin on goods handled (if receipts from services are excluded).

**Value Added at market prices** is the difference between the value of Gross Output and the value of expenses incurred during the year. **Value Added at factor cost** is derived from Value Added at market prices by subtracting indirect taxes and adding subsidies. It comprises wages and salaries, depreciation, interest on loans and other operating surplus.

**Πάγιες κεφαλαιουχικές επενδύσεις** αναφέρονται στις δαπάνες για κεφαλαιουχικά αγαθά αφού αφαιρεθεί η αξία των πωλήσεων αντίστοιχου κεφαλαιουχικού εξοπλισμού κατά τη διάρκεια του έτους. Οι επενδύσεις αφορούν κυρίως καταστήματα, γραφεία, αποθήκες, αυτοκίνητα, έπιπλα, μηχανικό και άλλο εξοπλισμό (που εκτός από την αξία αγοράς τους περιλαμβάνουν και τα έξοδα εγκαταστάσεως). Στις πάγιες κεφαλαιουχικές επενδύσεις περιλαμβάνονται επίσης δαπάνες για μεγάλες μετατροπές που έγιναν σε υφιστάμενο κεφαλαιουχικό εξοπλισμό.

**Αποθέματα** αναφέρονται στα αποθέματα εμπορευμάτων, υλικών, καυσίμων και ανταλλακτικών που υπήρχαν στην αρχή και στο τέλος του 2011 και η αξία τους υπολογίζεται με βάση τη μέση τιμή αγοράς τους κατά τη διάρκεια του έτους.

**Έμμεσοι φόροι** είναι φόροι που σχετίζονται με τη λειτουργία των επιχειρήσεων και περιλαμβάνουν τους δημοτικούς και κοινοτικούς φόρους, τέλη ακίνητης ιδιοκτησίας, άδειες αυτοκινήτων, χαρτόσημα και άλλους έμμεσους φόρους.

**Αποσβέσεις** είναι η υπολογιζόμενη αξία της φθοράς του κεφαλαιουχικού εξοπλισμού, όπως κτιρίων, μηχανημάτων, μεταφορικών μέσων, επίπλων, κλπ. Βασίζεται κυρίως στην έννοια της λογιστικής απόσβεσης παρά της οικονομικής.

**Τόκοι** αναφέρονται στα ποσά που πληρώθηκαν ως τόκοι για δάνεια που σύναψε η επιχείρηση σχετικά με τις δραστηριότητες της.

**Fixed capital formation** (investments) refers to the expenditure by trade enterprises for the acquisition of assets less the value of sales of similar assets. These assets relate mainly to buildings (shops, offices, warehouses etc), vehicles, furniture, machinery and equipment. The cost of any major additions and alterations to existing fixed assets are included. Fixed assets acquired from others are valued at the full cost incurred i.e. at the delivery price plus installation costs.

**Stocks** refer to goods for resale, fuels, materials and spare parts held at the beginning and end of 2012, valued at average purchasing prices during the year.

**Indirect taxes** are taxes connected with the operation of the enterprises and they include municipality taxes, municipality and community property rate, vehicle licences, stamp duties and other indirect taxes.

**Depreciation** is the estimated value of wear and tear of existing assets such as buildings, machinery, vehicles and furniture, etc. It is based on an accounting depreciation concept rather than on an economic one.

**Interest** refers to the amount paid as interest for capital borrowed in connection with the activities of the enterprise.

#### 4. ΕΠΕΞΗΓΗΣΗ ΣΥΜΒΟΛΩΝ

Τα ακόλουθα σύμβολα χρησιμοποιούνται στην Έκθεση:

..	Δεν εφαρμόζεται
...	Μη διαθέσιμα στοιχεία
0	Μηδέν ή λιγότερο από το μισό της μονάδας μέτρησης
εκ.	Εκατομμύριο
€	Ευρώ
000's	Χιλιάδες
τ.μ	Τετραγωνικό μέτρο
περιλ.	Περιλαμβανομένου
μ.α.τ.	Μη αλλού ταξινομημένα
Α.Ε.Π.	Ακαθάριστο Εγχώριο Προϊόν
%	Ποσοστό

#### 4. SYMBOLS USED

The following symbols are used in the Report:

..	Not applicable
...	Not available
0	Nil or less than half of the unit of measurement
mn.	Million
€	Euro
000's	Thousand
m <sup>2</sup>	Square metre
incl.	Including
n.e.c.	Not elsewhere classified
G.D.P.	Gross Domestic Product
%	Percentage



**ΜΕΡΟΣ Β: ΣΥΝΟΠΤΙΚΟΙ ΠΙΝΑΚΕΣ**

**PART B: SUMMARY TABLES**

**ΣΥΝΟΠΤΙΚΟΣ ΠΙΝΑΚΑΣ 1. ΚΥΡΙΟΤΕΡΟΙ ΔΕΙΚΤΕΣ ΤΟΥ ΤΟΜΕΑ ΤΟΥ ΧΟΝΔΡΙΚΟΥ ΚΑΙ ΛΙΑΝΙΚΟΥ ΕΜΠΟΡΙΟΥ, 2008-2012**

**SUMMARY TABLE 1. MAIN INDICATORS OF THE WHOLESALE AND RETAIL TRADE SECTOR, 2008-2012**

Δείκτης	2008	2009	2010	2011	2012	Indicator
<b>Κύκλος Εργασιών (€ εκ.)</b>	<b>13.154</b>	<b>11.796</b>	<b>12.141</b>	<b>12.362</b>	<b>11.799</b>	<b>Turnover (€ mn)</b>
<b>Ακαθάριστη Αξία Παραγωγής</b>						<b>Gross Output</b>
Σε τρέχουσες τιμές (€ εκ.)	3.259,2	3.088,9	3.134,1	3.078,7 *	2.898,9	At current prices (€ mn)
Ποσοστό αύξησης (%)	9,0	-5,2	1,5	-1,8	-5,8	Rate of growth (%)
<b>Προστιθέμενη Αξία</b>						<b>Value Added</b>
Σε τρέχουσες τιμές αγοράς (€ εκ.)	2.119,0	1.965,3	1.978,2	1.922,8 *	1.796,3	At current market prices (€mn)
Ποσοστό αύξησης (%)	8,3	-7,3	0,7	-2,8 *	-6,6	Rate of growth (%)
Ποσοστό στο Α.Ε.Π. (%)	12,3	11,6	11,4	10,8 *	10,1	Share of G.D.P. (%)
Αναλογία Προστιθέμενης Αξίας σε τρέχουσες τιμές προς την Ακαθάριστη Αξία Παραγωγής (%)	65,0	63,6	63,1	62,5 *	62,0	Ratio of value added to gross output at current prices (%)
<b>Απασχόληση και Απολαβές</b>						<b>Employment and Earnings</b>
Απασχολούμενα άτομα (Αρ.)	68.731	66.475	66.064	66.003	63.873	Persons engaged (No.)
Ποσοστό στο σύνολο του επικερδώς ασχολούμενου πληθυσμού (%)	18,2	17,7	17,1	17,0	16,9	% of total gainfully employed population
Μέσος όρος εργατικού κόστους κατά απασχολούμενο άτομο (€)	19.071	19.671	20.154	20.673	20.659	Average labour costs per person engaged (€)
Προστιθέμενη αξία σε τρέχουσες τιμές κατά απασχολούμενο άτομο (€)	30.831	29.566	29.945	29.132 *	28.123	Value added at current prices per person engaged (€)
<b>Ακαθάριστη αξία πάγιων κεφαλαιουχικών επενδύσεων (σε τρέχουσες τιμές) (€ εκ.)</b>	<b>417,8</b>	<b>302,7</b>	<b>329,1</b>	<b>253,0</b>	<b>156,2</b>	<b>Gross fixed capital formation (at current prices) (€ mn)</b>
Κτίρια και άλλα έργα (€ εκ.)	256,3	183,9	199,4	139,1	80,7	Buildings & other works (€mn)
Μηχανήματα και εξοπλισμός (€ εκ.)	115,5	85,5	95,5	87,3	58,9	Machinery & equipment (€ mn)
Οχήματα, πλοία & αεροπλάνα (€ εκ.)	46,0	33,3	34,2	26,6	16,6	Vehicles, ships & aircrafts (€ mn)

\* Αναθεωρημένα στοιχεία/ Revised data

ΣΥΝΟΠΤΙΚΟΣ ΠΙΝΑΚΑΣ 2. ΑΚΑΘΑΡΙΣΤΗ ΑΞΙΑ ΠΑΡΑΓΩΓΗΣ, ΕΞΟΔΑ ΚΑΙ ΠΡΟΣΤΙΘΕΜΕΝΗ ΑΞΙΑ, 2008-2012  
 SUMMARY TABLE 2. GROSS OUTPUT, INPUTS AND VALUE ADDED, 2008-2012

(€000's)

Δείκτης	2008	2009	2010	2011	2012	Indicator
<b>1. Ακαθάριστη Αξία Παραγωγής</b>	<b>3.259.237</b>	<b>3.088.901</b>	<b>3.134.112</b>	<b>3.078.679 *</b>	<b>2.898.913</b>	<b>1. Gross Output</b>
Κύκλος εργασιών	13.153.838	11.795.520	12.141.338	12.362.063	11.799.693	Turnover
Αγορές εμπορευμάτων για μεταπώληση (-)	10.138.527	8.679.073	9.189.359	9.348.532 *	8.883.395	Purchases of goods for resale(-)
Αλλαγή στα αποθέματα των εμπορευμάτων (+)	179.516	-99.444	114.071	-17.356	-95.236	Change in stocks of goods(+)
Εξοπλισμός που παράχθηκε για ίδια χρήση (+)	0	0	0	0	0	Own account fixed capital formation (+)
Άλλα έσοδα	64.410	71.898	68.062	82.504	77.851	Other income
<b>2. Έξοδα (Σύνολο)</b>	<b>1.140.195</b>	<b>1.123.525</b>	<b>1.155.857</b>	<b>1.155.887</b>	<b>1.102.623</b>	<b>2. Inputs (Total)</b>
<i>Άμεσα έξοδα</i>	<b>734.717</b>	<b>731.545</b>	<b>757.449</b>	<b>774.416</b>	<b>741.353</b>	<i>Direct Costs</i>
Υλικά συσκευασίας	24.345	27.132	20.843	23.273	21.649	Packing materials
Πρώτες ύλες	104.966	106.281	110.980	108.715	97.043	Raw materials for production
Καύσιμα (εκτός από μεταφορικά)	3.590	2.714	2.553	2.068	1.814	Fuels (not for transport)
Ηλεκτρισμός	82.671	75.001	91.811	101.407	110.737	Electricity
Νερό	2.875	2.367	2.742	3.021	3.130	Water
Καύσιμα και λιπαντικά (για μεταφορά)	57.540	50.164	53.160	59.282	59.412	Fuels and lubricants (for transport)
Επιδιορθώσεις και ανταλλακτικά οχημάτων	24.659	23.770	26.636	25.965	25.636	Repairs and spare parts of vehicles
Μεταφορικά που πληρώθηκαν σε άλλους	28.564	24.988	23.386	22.944	23.052	Transport provided by others
Υπηρεσίες που παρασχέθηκαν από άλλους	104.865	124.402	118.324	115.608	109.793	Services rendered by others
Ενοίκια για κτίρια κλπ.	214.390	214.265	222.238	229.512	214.321	Rents for buildings etc.
Άλλα	86.252	80.461	84.776	82.621	74.766	Other

(συν.-cont'd)

ΣΥΝΟΠΤΙΚΟΣ ΠΙΝΑΚΑΣ 2 (συνέχ.). ΑΚΑΘΑΡΙΣΤΗ ΑΞΙΑ ΠΑΡΑΓΩΓΗΣ, ΕΞΟΔΑ ΚΑΙ ΠΡΟΣΤΙΘΕΜΕΝΗ ΑΞΙΑ, 2008-2012  
SUMMARY TABLE 2 (cont'd). GROSS OUTPUT, INPUTS AND VALUE ADDED, 2008-2012

Δείκτης	2008	2009	2010	2011	2012	Indicator
<i>Διοικητικά έξοδα</i>	<b>405.478</b>	<b>391.980</b>	<b>398.408</b>	<b>381.471</b>	<b>361.270</b>	<i>Administrative Costs</i>
Ταχυδρομικά, τηλεφωνικά, τηλεγραφήματα και τηλετυπικά	30.969	30.485	32.467	29.442	28.681	Telephone, telegraph, telexes and postal charges
Διαφημίσεις	122.139	115.391	115.528	107.738	97.706	Advertising
Νομικές, λογιστικές και ελεγκτικές υπηρεσίες	34.602	35.323	39.470	38.985	35.089	Legal, accounting and auditing services
Συμβουλευτικές υπηρεσίες	12.401	11.961	10.637	14.492	15.278	Consultancy services
Ασφάλιστρα	29.784	29.436	33.252	33.062	32.688	Insurance fees
Αποθηκευτικά	3.961	4.054	5.579	3.109	2.597	Storage and warehousing
Ταξιδιωτικά και έξοδα παραστάσεως	65.216	60.216	57.507	52.307	44.801	Entertainment and travel
Τραπεζικά δικαιώματα	58.709	58.955	57.843	55.203	60.342	Bank charges
Συνδρομές (εκτός δωρεές)	4.259	4.601	4.735	4.082	3.706	Subscriptions (excl. donations)
Άλλα	43.438	41.558	41.390	43.051	40.382	Other
<b>3. Προστιθέμενη Αξία σε τρέχουσες τιμές αγορας (1-2)</b>	<b>2.119.042</b>	<b>1.965.376</b>	<b>1.978.255</b>	<b>1.922.792 *</b>	<b>1.796.290</b>	<b>3. Value Added at current market prices (1-2)</b>

\* Αναθεωρημένα στοιχεία/ Revised data



ΣΥΝΟΠΤΙΚΟΣ ΠΙΝΑΚΑΣ 3. ΑΚΑΘΑΡΙΣΤΗ ΑΞΙΑ ΠΑΡΑΓΩΓΗΣ ΚΑΤΑ ΚΥΡΙΑ ΚΑΤΗΓΟΡΙΑ ΕΜΠΟΡΙΚΗΣ ΔΡΑΣΤΗΡΙΟΤΗΤΑΣ, 2008-2012  
 SUMMARY TABLE 3. GROSS OUTPUT BY MAJOR GROUP OF TRADE ACTIVITY, 2008-2012

Κώδικας NACE Rev.2 Code	Δραστηριότητα	2008	2009	2010	2011	2012	Activity
<b>G</b>	<b>ΧΟΝΔΡΙΚΟ ΚΑΙ ΛΙΑΝΙΚΟ ΕΜΠΟΡΙΟ ΄ ΕΠΙΣΚΕΥΗ ΜΗΧΑΝΟΚΙΝΗΤΩΝ ΟΧΗΜΑΤΩΝ ΚΑΙ ΜΟΤΟΣΙΚΛΕΤΩΝ</b>	<b>3.259.237</b>	<b>3.088.901</b>	<b>3.134.112</b>	<b>3.078.679 *</b>	<b>2.898.913</b>	<b>WHOLESALE AND RETAIL TRADE; REPAIR OF MOTOR VEHICLES AND MOTORCYCLES</b>
<b>45</b>	<b>ΧΟΝΔΡΙΚΟ ΚΑΙ ΛΙΑΝΙΚΟ ΕΜΠΟΡΙΟ ΚΑΙ ΕΠΙΣΚΕΥΗ ΜΗΧΑΝΟΚΙΝΗΤΩΝ ΟΧΗΜΑΤΩΝ ΚΑΙ ΜΟΤΟΣΙΚΛΕΤΩΝ</b>	<b>420.634</b>	<b>375.571</b>	<b>391.052</b>	<b>375.602</b>	<b>335.616</b>	<b>WHOLESALE AND RETAIL TRADE AND REPAIR OF MOTOR VEHICLES AND MOTORCYCLES</b>
45.1	Πώληση μηχανοκίνητων οχημάτων	168.695 *	120.039 *	118.625 *	122.715 *	114.002	Sale of motor vehicles
45.2	Συντήρηση και επισκευή μηχανοκίνητων οχημάτων	205.108 *	209.554 *	213.035 *	195.309 *	167.792	Maintenance and repair of motor vehicles
45.3	Πώληση μερών και εξαρτημάτων μηχανοκίνητων οχημάτων	40.454	39.442	52.159	51.886	48.429	Sale of motor vehicle parts and accessories
45.4	Πώληση, συντήρηση και επισκευή μοτοσικλετών και των μερών και εξαρτημάτων τους	6.377	6.536	7.233	5.692	5.393	Sale, maintenance and repair of motorcycles and related parts and accessories
<b>46</b>	<b>ΧΟΝΔΡΙΚΟ ΕΜΠΟΡΙΟ, ΕΚΤΟΣ ΑΠΟ ΤΟ ΕΜΠΟΡΙΟ ΜΗΧΑΝΟΚΙΝΗΤΩΝ ΟΧΗΜΑΤΩΝ ΚΑΙ ΜΟΤΟΣΙΚΛΕΤΩΝ</b>	<b>1.347.258</b>	<b>1.284.455</b>	<b>1.284.031</b>	<b>1.245.570 *</b>	<b>1.183.119</b>	<b>WHOLESALE TRADE, EXCEPT OF MOTOR VEHICLES AND MOTORCYCLES</b>
46.1	Χονδρικό εμπόριο έναντι αμοιβής ή βάσει σύμβασης	113.299	113.749	120.377	119.438	129.224	Wholesale on a fee or contract basis
46.2	Χονδρικό εμπόριο ακατέργαστων γεωργικών πρώτων υλών και ζώντων ζώων	25.236	15.757	17.092	17.514	19.501	Wholesale of agricultural raw materials and live animals
46.3	Χονδρικό εμπόριο τροφίμων, ποτών και καπνού	362.483	354.903	326.674	345.275	333.238	Wholesale of food, beverages and tobacco

(συν.-cont'd)

ΣΥΝΟΠΤΙΚΟΣ ΠΙΝΑΚΑΣ 3 (συνεξ.). ΑΚΑΘΑΡΙΣΤΗ ΑΞΙΑ ΠΑΡΑΓΩΓΗΣ ΚΑΤΑ ΚΥΡΙΑ ΚΑΤΗΓΟΡΙΑ ΕΜΠΟΡΙΚΗΣ ΔΡΑΣΤΗΡΙΟΤΗΤΑΣ, 2008-2012  
 SUMMARY TABLE 3 (cont'd). GROSS OUTPUT BY MAJOR GROUP OF TRADE ACTIVITY, 2008-2012

Κώδικας NACE Rev. 2 Code	Δραστηριότητα	(€000's)					Activity
		2008	2009	2010	2011	2012	
46.4	Χονδρικό εμπόριο ειδών οικιακής χρήσης	295.950	308.554	295.272	290.741	265.585	Wholesale of household goods
46.5	Χονδρικό εμπόριο εξοπλισμού πληροφοριακών και επικοινωνιακών συστημάτων	64.538	59.371	49.509	44.188	50.728	Wholesale of information and communication equipment
46.6	Χονδρικό εμπόριο άλλων μηχανημάτων, εξοπλισμού και προμηθειών	93.661	90.516	89.235	79.182	68.830	Wholesale of other machinery, equipment and supplies
46.7	Άλλο ειδικευμένο χονδρικό εμπόριο	325.748	289.821	334.669	309.448*	282.385	Other specialized wholesale
46.9	Μη ειδικευμένο χονδρικό εμπόριο	66.343	51.784	51.203	39.784	33.628	Non-specialized wholesale trade
<b>47</b>	<b>ΛΙΑΝΙΚΟ ΕΜΠΟΡΙΟ, ΕΚΤΟΣ ΑΠΟ ΤΟ ΕΜΠΟΡΙΟ ΜΗΧΑΝΟΚΙΝΗΤΩΝ ΟΧΗΜΑΤΩΝ ΚΑΙ ΜΟΤΟΣΙΚΛΕΤΩΝ</b>	<b>1.491.345</b>	<b>1.428.875</b>	<b>1.459.029</b>	<b>1.457.507</b>	<b>1.380.178</b>	<b>RETAIL TRADE, EXCEPT OF MOTOR VEHICLES AND MOTORCYCLES</b>
47.1	Λιανικό εμπόριο σε μη ειδικευμένα καταστήματα	430.464	433.803	460.084	494.063	494.783	Retail sale in non-specialized stores
47.2	Λιανικό εμπόριο τροφίμων, ποτών και καπνού σε ειδικευμένα καταστήματα	81.098	80.799	80.264	75.902	74.905	Retail sale of food, beverages and tobacco in specialized stores
47.3	Λιανικό εμπόριο καυσίμων κίνησης σε ειδικευμένα καταστήματα	40.741	38.256	39.067	42.348	42.756	Retail sale of automotive fuel in specialized stores
47.4	Λιανικό εμπόριο εξοπλισμού πληροφοριακών και επικοινωνιακών συστημάτων σε ειδικευμένα καταστήματα	66.537	65.846	60.847	61.470	57.670	Retail sale of information and communication equipment in specialized stores
47.5	Λιανικό εμπόριο άλλου οικιακού εξοπλισμού σε ειδικευμένα καταστήματα	333.367	289.358	274.350	248.964	211.049	Retail sale of other household equipment in specialized stores
47.6	Λιανικό εμπόριο επιμφορτικών ειδών και ειδών ψυχαγωγίας σε ειδικευμένα καταστήματα	58.308	58.554	65.261	68.288	60.181	Retail sale of cultural and recreation goods in specialized stores
47.7	Λιανικό εμπόριο άλλων ειδών σε ειδικευμένα καταστήματα	446.364	429.871	449.892	439.868	416.813	Retail sale of other goods in specialized stores
47.8	Λιανικό εμπόριο σε υπαίθριους πάγκους και αγορές	1.103	708	1.042	1.419	1.229	Retail sale via stalls and markets
47.9	Λιανικό εμπόριο εκτός καταστημάτων, υπαίθριων πάγκων ή αγορών	33.363	31.680	28.222	25.185	20.792	Retail trade not in stores, stalls or markets

\* Αναθεωρημένα στοιχεία/ Revised data

ΣΥΝΟΠΤΙΚΟΣ ΠΙΝΑΚΑΣ 4. ΠΡΟΣΤΙΘΕΜΕΝΗ ΑΞΙΑ ΚΑΤΑ ΚΥΡΙΑ ΚΑΤΗΓΟΡΙΑ ΕΜΠΟΡΙΚΗΣ ΔΡΑΣΤΗΡΙΟΤΗΤΑΣ, 2008-2012  
 SUMMARY TABLE 4. VALUE ADDED BY MAJOR GROUP OF TRADE ACTIVITY, 2008-2012

		(€000's)				
Κώδικας NACE Rev. 2 Code	Δραστηριότητα	2008	2009	2010	2011	2012
<b>G</b>	<b>ΧΟΝΔΡΙΚΟ ΚΑΙ ΛΙΑΝΙΚΟ ΕΜΠΟΡΙΟ ΄ ΕΠΙΣΚΕΥΗ ΜΗΧΑΝΟΚΙΝΗΤΩΝ ΟΧΗΜΑΤΩΝ ΚΑΙ ΜΟΤΟΣΙΚΛΕΤΩΝ</b>	<b>2.119.042</b>	<b>1.965.376</b>	<b>1.978.255</b>	<b>1.922.792 *</b>	<b>1.796.290</b>
<b>45</b>	<b>ΧΟΝΔΡΙΚΟ ΚΑΙ ΛΙΑΝΙΚΟ ΕΜΠΟΡΙΟ ΚΑΙ ΕΠΙΣΚΕΥΗ ΜΗΧΑΝΟΚΙΝΗΤΩΝ ΟΧΗΜΑΤΩΝ ΚΑΙ ΜΟΤΟΣΙΚΛΕΤΩΝ</b>	<b>236.075</b>	<b>194.750</b>	<b>201.622</b>	<b>189.757</b>	<b>173.968</b>
45.1	Πώληση μηχανοκίνητων οχημάτων	119.682 *	64.608 *	65.750 *	67.995 *	64.753
45.2	Συντήρηση και επισκευή μηχανοκίνητων οχημάτων	83.787 *	96.956 *	94.302 *	82.648 *	72.617
45.3	Πώληση μερών και εξαρτημάτων μηχανοκίνητων οχημάτων	29.425	29.000	37.151	35.782	33.387
45.4	Πώληση, συντήρηση και επισκευή μοτοσικλετών και των μερών και εξαρτημάτων τους	3.181	4.186	4.419	3.332	3.211
<b>46</b>	<b>ΧΟΝΔΡΙΚΟ ΕΜΠΟΡΙΟ, ΕΚΤΟΣ ΑΠΟ ΤΟ ΕΜΠΟΡΙΟ ΜΗΧΑΝΟΚΙΝΗΤΩΝ ΟΧΗΜΑΤΩΝ ΚΑΙ ΜΟΤΟΣΙΚΛΕΤΩΝ</b>	<b>902.380</b>	<b>849.637</b>	<b>866.012</b>	<b>839.876 *</b>	<b>776.526</b>
46.1	Χονδρικό εμπόριο έναντι αμοιβής ή βάσει σύμβασης	70.102	70.208	79.123	82.253	87.065
46.2	Χονδρικό εμπόριο ακατέργαστων γεωργικών πρώτων υλών και ζώντων ζώων	18.496	10.759	12.533	12.968	14.641
46.3	Χονδρικό εμπόριο τροφίμων, ποτών και καπνών	230.201	227.171	216.422	226.821	211.792

(συν.-cont'd)

ΣΥΝΟΠΤΙΚΟΣ ΠΙΝΑΚΑΣ 4 (συνεχ). ΠΡΟΣΤΙΘΕΜΕΝΗ ΑΞΙΑ ΚΑΤΑ ΚΥΡΙΑ ΚΑΤΗΓΟΡΙΑ ΕΜΠΟΡΙΚΗΣ ΔΡΑΣΤΗΡΙΟΤΗΤΑΣ, 2008-2012  
SUMMARY TABLE 4 (cont'd). VALUE ADDED BY MAJOR GROUP OF TRADE ACTIVITY, 2008-2012

Κώδικας NACE Rev. 2 Code	Δραστηριότητα	2008	2009	2010	2011	2012	Activity
46.4	Χονδρικό εμπόριο ειδών οικιακής χρήσης	188.856	196.278	189.047	185.534	163.977	Wholesale of household goods
46.5	Χονδρικό εμπόριο εξοπλισμού πληροφοριακών και επικοινωνιακών συστημάτων	44.847	39.990	32.263	29.116	32.738	Wholesale of information and communication equipment
46.6	Χονδρικό εμπόριο άλλων μηχανημάτων, εξοπλισμού και προμηθειών	67.377	65.499	60.469	55.242	46.008	Wholesale of other machinery, equipment and supplies
46.7	Άλλο ειδικευμένο χονδρικό εμπόριο	237.110	204.168	237.939	221.300 *	197.822	Other specialized wholesale
46.9	Μη ειδικευμένο χονδρικό εμπόριο	45.391	35.564	38.216	26.642	22.483	Non-specialized wholesale trade
<b>47</b>	<b>ΛΙΑΝΙΚΟ ΕΜΠΟΡΙΟ, ΕΚΤΟΣ ΑΠΟ ΤΟ ΕΜΠΟΡΙΟ ΜΗΧΑΝΟΚΙΝΗΤΩΝ ΟΧΗΜΑΤΩΝ ΚΑΙ ΜΟΤΟΣΙΚΛΕΤΩΝ</b>	<b>980.587</b>	<b>920.989</b>	<b>910.621</b>	<b>893.159</b>	<b>845.796</b>	<b>RETAIL TRADE, EXCEPT OF MOTOR VEHICLES AND MOTORCYCLES</b>
47.1	Λιανικό εμπόριο σε μη ειδικευμένα καταστήματα	282.751	278.586	276.605	306.756	311.803	Retail sale in non-specialized stores
47.2	Λιανικό εμπόριο τροφίμων, ποτών και καπνού σε ειδικευμένα καταστήματα	56.774	55.712	53.965	47.191	46.103	Retail sale of food, beverages and tobacco in specialized stores
47.3	Λιανικό εμπόριο καυσίμων κίνησης σε ειδικευμένα καταστήματα	31.892	28.637	29.784	32.620	32.114	Retail sale of automotive fuel in specialized stores
47.4	Λιανικό εμπόριο εξοπλισμού πληροφοριακών και επικοινωνιακών συστημάτων σε ειδικευμένα καταστήματα	46.951	47.095	40.336	41.224	37.042	Retail sale of information and communication equipment in specialized stores
47.5	Λιανικό εμπόριο άλλου οικιακού εξοπλισμού σε ειδικευμένα καταστήματα	215.729	184.278	163.805	143.418	120.885	Retail sale of other household equipment in specialized stores
47.6	Λιανικό εμπόριο επιμορφωτικών ειδών και ειδών ψυχαγωγίας σε ειδικευμένα καταστήματα	42.324	40.845	47.477	50.985	44.870	Retail sale of cultural and recreation goods in specialized stores
47.7	Λιανικό εμπόριο άλλων ειδών σε ειδικευμένα καταστήματα	282.629	265.740	279.786	254.461	239.987	Retail sale of other goods in specialized stores
47.8	Λιανικό εμπόριο σε υπαίθριους πάγκους και αγορές	798	527	641	900	715	Retail sale via stalls and markets
47.9	Λιανικό εμπόριο εκτός καταστημάτων, υπαίθριων πάγκων ή αγορών	20.739	19.569	18.222	15.604	12.277	Retail trade not in stores, stalls or markets

\* Αναθεωρημένα στοιχεία/ Revised data

ΣΥΝΟΠΤΙΚΟΣ ΠΙΝΑΚΑΣ 5. ΑΠΑΣΧΟΛΗΣΗ ΚΑΤΑ ΚΥΡΙΑ ΚΑΤΗΓΟΡΙΑ ΕΜΠΟΡΙΚΗΣ ΔΡΑΣΤΗΡΙΟΤΗΤΑΣ, 2008-2012  
 SUMMARY TABLE 5. EMPLOYMENT BY MAJOR GROUP OF TRADE ACTIVITY, 2008-2012

Κώδικας NACE Rev. 2 Code	Δραστηριότητα	2008	2009	2010	2011	2012	Activity
<b>G</b>	<b>ΧΟΝΔΡΙΚΟ ΚΑΙ ΛΙΑΝΙΚΟ ΕΜΠΟΡΙΟ· ΕΠΙΣΚΕΥΗ ΜΗΧΑΝΟΚΙΝΗΤΩΝ ΟΧΗΜΑΤΩΝ ΚΑΙ ΜΟΤΟΣΙΚΛΕΤΩΝ</b>	<b>68.731</b>	<b>66.475</b>	<b>66.064</b>	<b>66.003</b>	<b>63.873</b>	<b>WHOLESALE AND RETAIL TRADE; REPAIR OF MOTOR VEHICLES AND MOTORCYCLES</b>
<b>45</b>	<b>ΧΟΝΔΡΙΚΟ ΚΑΙ ΛΙΑΝΙΚΟ ΕΜΠΟΡΙΟ ΚΑΙ ΕΠΙΣΚΕΥΗ ΜΗΧΑΝΟΚΙΝΗΤΩΝ ΟΧΗΜΑΤΩΝ ΚΑΙ ΜΟΤΟΣΙΚΛΕΤΩΝ</b>	<b>8.140</b>	<b>7.801</b>	<b>7.781</b>	<b>7.500</b>	<b>7.208</b>	<b>WHOLESALE AND RETAIL TRADE AND REPAIR OF MOTOR VEHICLES AND MOTORCYCLES</b>
45.1	Πώληση μηχανοκίνητων οχημάτων	2.516 *	2.296 *	2.167 *	1.972 *	1.791	Sale of motor vehicles
45.2	Συντήρηση και επισκευή μηχανοκίνητων οχημάτων	4.344 *	4.258 *	4.178 *	4.021 *	4.011	Maintenance and repair of motor vehicles
45.3	Πώληση μερών και εξαρτημάτων μηχανοκίνητων οχημάτων	1.080	1.025	1.214	1.305	1.232	Sale of motor vehicle parts and accessories
45.4	Πώληση, συντήρηση και επισκευή μοτοσικλετών και των μερών και εξαρτημάτων τους	200	222	222	202	174	Sale, maintenance and repair of motorcycles and related parts and accessories
<b>46</b>	<b>ΧΟΝΔΡΙΚΟ ΕΜΠΟΡΙΟ, ΕΚΤΟΣ ΑΠΟ ΤΟ ΕΜΠΟΡΙΟ ΜΗΧΑΝΟΚΙΝΗΤΩΝ ΟΧΗΜΑΤΩΝ ΚΑΙ ΜΟΤΟΣΙΚΛΕΤΩΝ</b>	<b>22.045</b>	<b>21.444</b>	<b>20.529</b>	<b>20.260</b>	<b>20.047</b>	<b>WHOLESALE TRADE, EXCEPT OF MOTOR VEHICLES AND MOTORCYCLES</b>
46.1	Χονδρικό εμπόριο έναντι αμοιβής ή βάσει συμβάσεως	1.438	1.423	1.420	1.258	1.358	Wholesale on a fee or contract basis
46.2	Χονδρικό εμπόριο ακατέργαστων γεωργικών πρώτων υλών και ζώντων ζώων	508	449	405	379	345	Wholesale of agricultural raw materials and live animals
46.3	Χονδρικό εμπόριο τροφίμων, ποτών και καπνού	6.256	6.264	5.925	5.862	5.821	Wholesale of food, beverages and tobacco

(συν.-cont'd)

ΣΥΝΟΠΤΙΚΟΣ ΠΙΝΑΚΑΣ 5 (συνεχ). ΑΠΑΣΧΟΛΗΣΗ ΚΑΤΑ ΚΥΡΙΑ ΚΑΤΗΓΟΡΙΑ ΕΜΠΟΡΙΚΗΣ ΔΡΑΣΤΗΡΙΟΤΗΤΑΣ, 2008-2012  
 SUMMARY TABLE 5 (cont'd). EMPLOYMENT BY MAJOR GROUP OF TRADE ACTIVITY, 2008-2012

Κώδικας NACE Rev. 2 Code	Δραστηριότητα	2008	2009	2010	2011	2012	Activity
46.4	Χονδρικό εμπόριο ειδών οικιακής χρήσης	6.360	6.197	5.656	5.683	5.514	Wholesale of household goods
46.5	Χονδρικό εμπόριο εξοπλισμού πληροφοριακών και επικοινωνιακών συστημάτων	1.041	992	997	897	942	Wholesale of information and communication equipment
46.6	Χονδρικό εμπόριο άλλων μηχανημάτων, εξοπλισμού και προμηθειών	1.803	1.735	1.674	1.653	1.565	Wholesale of other machinery, equipment and supplies
46.7	Άλλο ειδικευμένο χονδρικό εμπόριο	3.640	3.484	3.648	3.693	3.590	Other specialized wholesale
46.9	Μη ειδικευμένο χονδρικό εμπόριο	999	900	804	835	912	Non-specialized wholesale trade
<b>47</b>	<b>ΛΙΑΝΙΚΟ ΕΜΠΟΡΙΟ, ΕΚΤΟΣ ΑΠΟ ΤΟ ΕΜΠΟΡΙΟ ΜΗΧΑΝΟΚΙΝΗΤΩΝ ΟΧΗΜΑΤΩΝ ΚΑΙ ΜΟΤΟΣΙΚΛΕΤΩΝ</b>	<b>38.546</b>	<b>37.230</b>	<b>37.754</b>	<b>38.243</b>	<b>36.618</b>	<b>RETAIL TRADE, EXCEPT OF MOTOR VEHICLES AND MOTORCYCLES</b>
47.1	Λιανικό εμπόριο σε μη ειδικευμένα καταστήματα	11.635	11.241	13.241	14.066	13.567	Retail sale in non-specialized stores
47.2	Λιανικό εμπόριο προφίμων, ποτών και καπνού σε ειδικευμένα καταστήματα	2.359	2.350	2.081	2.010	1.940	Retail sale of food, beverages and tobacco in specialized stores
47.3	Λιανικό εμπόριο καυσίμων κίνησης σε ειδικευμένα καταστήματα	1.159	1.145	1.228	1.239	1.258	Retail sale of automotive fuel in specialized stores
47.4	Λιανικό εμπόριο εξοπλισμού πληροφοριακών και επικοινωνιακών συστημάτων σε ειδικευμένα καταστήματα	1.639	1.647	1.694	1.649	1.603	Retail sale of information and communication equipment in specialized stores
47.5	Λιανικό εμπόριο άλλου οικιακού εξοπλισμού σε ειδικευμένα καταστήματα	8.019	7.485	6.474	6.246	5.664	Retail sale of other household equipment in specialized stores
47.6	Λιανικό εμπόριο επιμωρφωτικών ειδών και ειδών ψυχαγωγίας σε ειδικευμένα καταστήματα	1.531	1.610	1.778	1.804	1.515	Retail sale of cultural and recreation goods in specialized stores
47.7	Λιανικό εμπόριο άλλων ειδών σε ειδικευμένα καταστήματα	11.147	10.775	10.367	10.381	10.278	Retail sale of other goods in specialized stores
47.8	Λιανικό εμπόριο σε υπαίθριους πάγκους και αγορές	84	56	53	44	39	Retail sale via stalls and markets
47.9	Λιανικό εμπόριο εκτός καταστημάτων, υπαίθριων πάγκων ή αγορών	973	921	838	804	754	Retail trade not in stores, stalls or markets

\*Αναθεωρημένα στοιχεία/ Revised data

**ΣΥΝΟΠΤΙΚΟΣ ΠΙΝΑΚΑΣ 6. ΠΡΟΣΤΙΘΕΜΕΝΗ ΑΞΙΑ ΚΑΤΑ ΚΑΤΗΓΟΡΙΑ ΣΥΝΤΕΛΕΣΤΗ ΕΙΣΟΔΗΜΑΤΟΣ, 2008-2012**

**SUMMARY TABLE 6. VALUE ADDED BY CATEGORY OF FACTOR INCOMES, 2008-2012**

Έτος Year	Προστιθέμενη αξία σε τρέχουσες τιμές αγοράς Value added at current market prices	Εργατικά κόστα Labour costs		Αποσβέσεις Depreciation	Έμμεσοι φόροι μείον επιχορηγήσεις Indirect taxes less subsidies	Τόκοι που πληρώθηκαν για δάνεια Interest paid on loans	Εναπομένον πλεόνασμα Residual operating surplus
		Απολαβές μισθωτών Compensation of employees	Τεκμαρτοί Μισθοί & ημερομίσθια ιδιοκτητών και μελών της οικογένειας Imputed wages and salaries of proprietors and family members				
2008	2.119.042	1.205.642	105.094	164.887	19.717	174.182	449.520
2009	1.965.376	1.211.475	96.130	181.297	18.945	187.073	270.456
2010	1.978.255	1.245.210	86.261	198.519	15.799	190.952	241.514
2011	1.922.792*	1.286.703	77.841	211.855	16.825	207.716	121.852
2012	1.796.290	1.254.020	65.520	204.427	16.909	228.048	27.366

\* Αναθεωρημένα στοιχεία/ Revised data

**Σημειώσεις:**

1. **Απολαβές μισθωτών:** Περιλαμβάνουν το εργατικό κόστος, όπως μισθούς, ημερομίσθια, υπερωρίες και συνεισφορές του εργοδότη στα ταμεία κοινωνικών ασφαλίσεων, συντάξεων κλπ.
2. **Τεκμαρτοί μισθοί και ημερομίσθια:** Περιλαμβάνουν μισθούς (καθ' υπολογισμό) και συνεισφορές σε ταμεία κοινωνικών ασφαλίσεων κλπ των αυτοτελώς εργαζομένων ιδιοκτητών και μελών της οικογένειας τους που δεν έχουν καθορισμένο μισθό.

**Notes:**

1. **Compensation of employees:** comprises all labour costs of employees. It includes actual wages and salaries contributions to social security, pension and other funds.
2. **Imputed wages and salaries:** comprises wages (imputed) and contributions to social security funds etc. of self employed working proprietors and family workers not receiving a fixed income.

**ΜΕΡΟΣ Γ: ΑΠΟΤΕΛΕΣΜΑΤΑ ΤΗΣ ΕΡΕΥΝΑΣ ΓΙΑ ΤΟ 2011**

**PART C: SURVEY RESULTS FOR 2011**





ΠΙΝΑΚΑΣ 7. ΚΥΚΛΟΣ ΕΡΓΑΣΙΩΝ ΚΑΙ ΑΚΑΘΑΡΙΣΤΗ ΛΕΙΑ ΠΑΡΑΓΩΓΗΣ ΚΑΤΑ ΔΡΑΣΤΗΡΙΟΤΗΤΑ 2012  
TABLE 7. TURNOVER AND GROSS OUTPUT BY ACTIVITY 2012

Κώδικας NACE Rev.2 Code	Δραστηριότητα	(€000's)									
		Πωλήσεις εμπορευ- μάτων που αγοράστη- καν για μεταπώλη- ση	Πωλήσεις εμπορευμά- των από παραγωγή εισπραχ- της επι- χείρησης	Προμή- θειες που εισπράχ- θηκαν	Έσοδα από παραχ- θέντων υπηρε- σιών	Κύκλος εργασιών	Εξοπλι- σμός που κατα- σκευάστη- κε για ιδία χρήση	Αγορές εμπορευ- μάτων για μετα- πώληση	Αυξο- μείωση αποθε- μάτων	Ενοίκια εισπρα- χθέντα και άλλα έσοδα	Ακαθά- ριστη αξία Παρα- γωγής
		(1)	(2)	(3)	(4)	(5)= (1+2+3+4)	(6)	(7)	(8)	(9)	(10)= (5+6-7+8+9)
G	ΧΟΝΔΡΙΚΟ ΚΑΙ ΛΙΑΝΙΚΟ ΕΜΠΟΡΙΟ· ΕΠΙΣΚΕΥΗ ΜΗΧΑΝΟΚΙΝΗΤΩΝ ΟΧΗΜΑΤΩΝ ΚΑΙ ΜΟΤΟΣΙΚΛΕΤΩΝ	11.331.132	2.407	169.626	296.528	11.799.693	0	8.883.395	-95.236	77.851	2.898.913
45	ΧΟΝΔΡΙΚΟ ΚΑΙ ΛΙΑΝΙΚΟ ΕΜΠΟΡΙΟ ΚΑΙ ΕΠΙΣΚΕΥΗ ΜΗΧΑΝΟΚΙΝΗΤΩΝ ΟΧΗΜΑΤΩΝ ΚΑΙ ΜΟΤΟΣΙΚΛΕΤΩΝ	558.743	0	907	211.277	770.927	0	438.731	-4.549	7.969	335.616
45.1	Πώληση μηχανοκίνητων οχημάτων	396.206	0	190	44.779	441.175	0	328.917	-4.134	5.878	114.002
45.11	Πώληση αυτοκινήτων και ελαφρών μηχανοκίνητων οχημάτων	389.232	0	128	44.675	434.035	0	326.556	-881	5.860	112.458
45.11.1	Πώληση καινούριων αυτοκινήτων και άλλων οχημάτων μέχρι 3.5 τόνων	324.280	0	2	44.031	368.313	0	273.545	2.690	5.542	103.000
45.11.2	Πώληση μεταχειρισμένων αυτοκινήτων και άλλων οχημάτων μέχρι 3.5 τόνων	64.952	0	126	644	65.722	0	53.011	-3.571	318	9.458
45.19	Πώληση άλλων μηχανοκίνητων οχημάτων	6.974	0	62	104	7.140	0	2.361	-3.253	18	1.544

(συν.-cont'd)

ΠΙΝΑΚΑΣ 7. (συνεχ.). ΚΥΚΛΟΣ ΕΠΙΓΑΣΙΩΝ ΚΑΙ ΑΚΑΘΑΡΙΣΤΗ ΑΞΙΑ ΠΑΡΑΓΩΓΗΣ ΚΑΤΑ ΔΡΑΣΤΗΡΙΟΤΗΤΑ 2012  
TABLE 7. (cont'd). TURNOVER AND GROSS OUTPUT BY ACTIVITY 2012

Κώδικας NACE Rev.2 Code	Δραστηριότητα	(€000's)										Activity
		(1)	(2)	(3)	(4)	(5)= (1+2+3+4)	(6)	(7)	(8)	(9)	(10)= (5+6-7+8+9)	
		Πωλήσεις εμπορευ- μάτων που αγοράστη- καν για μεταπώλη- ση	εμπορευμά- των από παραγωγή της επι- χείρησης	Προμή- θειες που εισπράχ- θηκαν	Έσοδα από παροχή υπηρε- σιών	Κύκλος εργασιών	Εξοπλι- σμός που κατα- σκευάστη- κε για ίδια χρήση	Αγορές εμπορευ- μάτων για μετα- πώληση	Αύξο- μείωση αποθε- μάτων	Ενοίκια εισπρα- χθέντα και άλλα έσοδα	Ακαθά- ριστη αξία Παρα- γωγής	
		Sales of goods purchased for resale	Sales of goods of own production	Commis- sion received	Income from services rendered	Total turnover	Capital assets produced for own use	Purchases of goods for resale	Change in stocks	Rents received and other income	Gross output	
45.19.1	Πώληση καινούριων αυτοκινήτων και άλλων οχημάτων βαρύτερων των 3,5 τόνων	3.319	0	21	104	3.444	0	663	-1.858	18	941	Sale of new automobiles and other vehicles more than 3,5 tons
45.19.2	Πώληση μεταχειρισμένων αυτοκινήτων και άλλων οχημάτων βαρύτερων των 3,5 τόνων	3.655	0	41	3.696	3.696	0	1.698	-1.395	0	603	Sale of used automobiles and other vehicles more than 3,5 tons
<b>45.2</b>	<b>Συντήρηση και επισκευή μηχανοκίνητων οχημάτων</b>	<b>21.072</b>	<b>0</b>	<b>283</b>	<b>160.218</b>	<b>181.573</b>	<b>0</b>	<b>14.874</b>	<b>-220</b>	<b>1.313</b>	<b>167.792</b>	<b>Maintenance and repair of motor vehicles</b>
<b>45.20</b>	<b>Συντήρηση και επισκευή μηχανοκίνητων οχημάτων</b>	<b>21.072</b>	<b>0</b>	<b>283</b>	<b>160.218</b>	<b>181.573</b>	<b>0</b>	<b>14.874</b>	<b>-220</b>	<b>1.313</b>	<b>167.792</b>	<b>Maintenance and repair of motor vehicles</b>
45.20.1	Επιδιόρθωση και συντήρηση αυτοκινήτων (γκαράζ)	2.901	0	179	82.921	86.001	0	1.592	-364	956	85.001	Mechanical repairs and maintenance of motor vehicles
45.20.2	Επιδιόρθωση ηλεκτρικού συστήματος αυτοκινήτων	2.093	0	0	14.337	16.430	0	1.202	149	45	15.422	Electrical repairs of motor vehicles
45.20.3	Βαφή αυτοκινήτων	0	0	4	17.185	17.189	0	0	0	0	17.189	Painting of motor vehicles
45.20.4	Επισκευή αμαξώματος (ισώματα) αυτοκινήτων	128	0	100	22.031	22.259	0	140	7	251	22.377	Bodywork repairs (panel beating) of motor vehicles
45.20.5	Επιδιόρθωση ελαστικών αυτοκινήτων	15.169	0	0	4.803	19.972	0	11.540	-14	0	8.418	Tyre repairs of motor vehicles
45.20.6	Επιδιόρθωση ραδιόστέρ αυτοκινήτων	0	0	0	1.290	1.290	0	0	0	0	1.290	Radiator repairs of motor vehicles

(συν.-cont'd)

ΠΙΝΑΚΑΣ 7. (συνεξ.). ΚΥΚΛΟΣ ΕΡΓΑΣΙΩΝ ΚΑΙ ΑΚΑΘΑΡΙΣΤΗ ΑΞΙΑ ΠΑΡΑΓΩΓΗΣ ΚΑΤΑ ΔΡΑΣΤΗΡΙΟΤΗΤΑ 2012  
TABLE 7. (cont'd). TURNOVER AND GROSS OUTPUT BY ACTIVITY 2012

Κώδικας NACE Rev.2 Code	Δραστηριότητα	(€000's)										Activity
		Πωλήσεις εμπορευ- μάτων που αγοράστη- καν για μεταπώλη- ση	Πωλήσεις εμπορευμά- των από παραγωγή της επι- χειρήσης	Προμή- θειες που εισπράχ- θηκαν	Έσοδα από παραγέ- υπηρε- σιών	Κύκλος εργασιών	Εξοπλι- σμός που κατα- σκευάστη- κε για ιδία χρήση	Αγορές εμπορευ- μάτων για μετα- πώληση	Αυξο- μείωση αποθε- μάτων	Ενοίκια εισπρα- χθέντα και άλλα έσοδα	Ακαθά- ριστη αξία Παρα- γωγής	
		(1)	(2)	(3)	(4)	(5)= (1+2+3+4)	(6)	(7)	(8)	(9)	(10)= (5+6+7+8+9)	
45.20.7 45.20.9	Πλύσιμο και στίλβωμα αυτοκινήτων Άλλες επιδιορθώσεις αυτοκινήτων (περ. εφαρμογή εξώστ, μέτρημα τιμονιού, ζύγισμα τροχών, εφαρμογή γυαλιών, εφαρμογή συστημάτων κλιματισμού, κλπ.)	781	0	0	6.793	7.574	0	400	2	11	7.187	Washing and polishing of motor vehicles
<b>45.3</b>	<b>Πώληση μερών και εξαρτη- μάτων μηχανοκίνητων οχημάτων</b>	0	0	0	10.858	10.858	0	0	0	50	10.908	Other motor vehicle repairs (e.g exhaust fitting, wheel balancing, glasses fitting, air- conditioning systems fitting, etc.)
<b>45.31</b>	<b>Χονδρικό εμπόριο μερών, εξαρτημάτων και αξεσουάρ μηχανοκίνητων οχημάτων</b>	<b>130.594</b>	<b>0</b>	<b>397</b>	<b>3.577</b>	<b>134.568</b>	<b>0</b>	<b>85.743</b>	<b>-1.174</b>	<b>778</b>	<b>48.429</b>	<b>Sale of motor vehicle parts and accessories</b>
45.31.1	Χονδρικό εμπόριο μερών και εξαρτημάτων μηχανοκίνητων οχημάτων	112.296	0	386	3.311	115.993	0	74.400	-689	714	41.618	Wholesale trade of motor vehicle parts and accessories
45.31.2	Χονδρικό εμπόριο αξεσουάρ μηχανοκίνητων οχημάτων	96.389	0	386	3.311	100.086	0	65.070	-368	673	35.321	Wholesale trade of motor vehicle parts and accessories
<b>45.32</b>	<b>Λιανικό εμπόριο μερών, εξαρτημάτων και αξεσουάρ μηχανοκίνητων οχημάτων</b>	<b>18.298</b>	<b>0</b>	<b>11</b>	<b>266</b>	<b>18.575</b>	<b>0</b>	<b>11.343</b>	<b>-485</b>	<b>64</b>	<b>6.811</b>	<b>Retail trade of motor vehicle parts and accessories</b>
45.32.1	Λιανικό εμπόριο μερών και εξαρτημάτων μηχανοκίνητων οχημάτων	14.201	0	11	185	14.397	0	8.492	-409	58	5.554	Retail trade of motor vehicle parts

(συν.-cont'd)

ΠΙΝΑΚΑΣ 7. (συνεχ.). ΚΥΚΛΟΣ ΕΡΓΑΣΙΩΝ ΚΑΙ ΑΚΑΘΑΡΙΣΤΗ ΑΞΙΑ ΠΑΡΑΓΩΓΗΣ ΚΑΤΑ ΔΡΑΣΤΗΡΙΟΤΗΤΑ 2012  
TABLE 7. (cont'd). TURNOVER AND GROSS OUTPUT BY ACTIVITY 2012

Κώδικας NACE Rev.2 Code	Δραστηριότητα	(€000's)										Activity
		Πωλήσεις εμπορευ- μάτων που αγοράστη- καν για μεταπώλη- ση	Πωλήσεις εμπορευμά- των από παραγωγή της επι- χείρησής	Προμή- θειες που εισπράχ- θηκαν	Έσοδα από παραγή υπηρε- σιών	Κύκλος εργασιών	Εξοπλι- σμού κατα- σκευάστη- κε για ίδια χρήση	Αγορές εμπορευ- μάτων για με- τα- πώληση	Αυξο- μείωση αποθε- μάτων	Ενοίκια εισπρα- χθέντα και άλλα έσοδα	Ακαθά- ριστη αξία Παρα- γωγής	
		(1)	(2)	(3)	(4)	(5)= (1+2+3+4)	(6)	(7)	(8)	(9)	(10)= (5+6-7+8+9)	
45.32.2	Λιανικό εμπόριο αξεσουάρ μηχανοκίνητων οχημάτων	4.097	0	0	81	4.178	0	2.851	-76	6	1.257	Retail trade of motor vehicle accessories
<b>45.4</b>	<b>Πώληση, συντήρηση και επισκευή μοτοσικλετών και των μερών και εξαρτημάτων τους</b>	<b>10.871</b>	<b>0</b>	<b>37</b>	<b>2.703</b>	<b>13.611</b>	<b>0</b>	<b>9.197</b>	<b>979</b>	<b>0</b>	<b>5.393</b>	<b>Sale, maintenance and repair of motorcycles and related parts and accessories</b>
<b>45.40</b>	<b>Πώληση, συντήρηση και επισκευή μοτοσικλετών και των μερών και εξαρτημάτων τους</b>	<b>10.871</b>	<b>0</b>	<b>37</b>	<b>2.703</b>	<b>13.611</b>	<b>0</b>	<b>9.197</b>	<b>979</b>	<b>0</b>	<b>5.393</b>	<b>Sale, maintenance and repair of motorcycles and related parts and accessories</b>
45.40.1	Πώληση μοτοσικλετών και μοτοποδηλάτων (συμπ. εξαρτημάτων και αξεσουάρ)	10.612	0	37	643	11.292	0	9.032	1.090	0	3.350	Sale of motorcycles and mopeds, including parts and accessories
45.40.2	Συντήρηση και επιδιόρθωση μοτοσικλετών και μοτοποδηλάτων	259	0	0	2.060	2.319	0	165	-111	0	2.043	Maintenance and repair services of motorcycles and mopeds
<b>46</b>	<b>XONΔΡΙΚΟ ΕΜΠΟΡΙΟ, ΕΚΤΟΣ ΑΠΟ ΤΟ ΕΜΠΟΡΙΟ ΜΗΧΑΝΟΚΙΝΗΤΩΝ ΟΧΗΜΑΤΩΝ ΚΑΙ ΜΟΤΟΣΙΚΛΕΤΩΝ</b>	<b>5.266.728</b>	<b>130</b>	<b>143.411</b>	<b>46.494</b>	<b>5.456.763</b>	<b>0</b>	<b>4.266.440</b>	<b>-42.259</b>	<b>35.055</b>	<b>1.183.119</b>	<b>WHOLESALE TRADE, EXCEPT OF MOTOR VEHICLES AND MOTORCYCLES</b>
<b>46.1</b>	<b>Χονδρικό εμπόριο έναντι αμοιβής ή βάσει σύμβασης</b>	<b>974</b>	<b>0</b>	<b>127.455</b>	<b>412</b>	<b>128.841</b>	<b>0</b>	<b>740</b>	<b>-124</b>	<b>1.247</b>	<b>129.224</b>	<b>Wholesale on a fee or contract basis</b>

(συν.-cont'd)

ΠΙΝΑΚΑΣ 7. (συνεχ.). ΚΥΚΛΟΣ ΕΡΓΑΣΙΩΝ ΚΑΙ ΑΚΑΘΑΡΙΣΤΗ ΑΞΙΑ ΠΑΡΑΓΩΓΗΣ ΚΑΤΑ ΔΡΑΣΤΗΡΙΟΤΗΤΑ 2012  
TABLE 7. (cont'd). TURNOVER AND GROSS OUTPUT BY ACTIVITY 2012

Κώδικας NACE Rev.2 Code	Δραστηριότητα	(€000's)										
		Πωλήσεις εμπορευ- μάτων που αγοράστη- καν για μεταπώλη- ση	Πωλήσεις εμπορευμά- των από παροχή παραγωγή της επι- χείρησής	Προμή- θειες που εισπράχ- θηκαν	Έσοδα από παροχή υπηρε- σιών	Κύκλος εργασιών	Εξοπλι- σμός που κατα- σκευάστη- κε για με- ταπώληση	Αγορές εμπορευ- μάτων για μετα- πώληση	Αυξο- μείωση αποθε- μάτων	Ενοίκια εισπρα- χθέντα και άλλα έσοδα	Ακαθά- ριστη αξία Παρά- γωγής	Activity
		(1)	(2)	(3)	(4)	(5)= (1+2+3+4)	(6)	(7)	(8)	(9)	(10)= (5+6-7+8+9)	
46.11	Εμπορικοί αντιπρόσωποι που μεσολαβούν στην πώληση γεωργικών πρώτων υλών, ζώωντων ζώων, κλωστοϋφαντουργικών πρώτων υλών και ημιτελών προϊόντων	0	0	175	0	175	0	0	0	0	175	Agents involved in the sale of agricultural raw materials, live animals, textile raw materials and semi-finished goods
46.12	Εμπορικοί αντιπρόσωποι που μεσολαβούν στην πώληση καυσίμων, μεταλλευμάτων, μετάλλων και βιομηχανικών χημικών προϊόντων	0	0	35.870	0	35.870	0	0	0	33	35.903	Agents involved in the sale of fuels, ores, metals and industrial chemicals
46.13	Εμπορικοί αντιπρόσωποι που μεσολαβούν στην πώληση ξυλείας και οικοδομικών υλικών	974	0	1.739	401	3.114	0	740	-124	0	2.250	Agents involved in the sale of timber and building materials
46.14	Εμπορικοί αντιπρόσωποι που μεσολαβούν στην πώληση μηχανημάτων, βιομηχανικού εξοπλισμού, πλοίων και αεροσκαφών	0	0	14.057	0	14.057	0	0	0	204	14.261	Agents involved in the sale of machinery, industrial equipment, ships and aircraft
46.15	Εμπορικοί αντιπρόσωποι που μεσολαβούν στην πώληση επίπλων, ειδών οικιακής χρήσης, σιδηρικών και ειδών κρκαλερίας	0	0	2.116	0	2.116	0	0	0	0	2.116	Agents involved in the sale of furniture, household goods, hardware and ironmongery

(συν.-cont'd)

ΠΙΝΑΚΑΣ 7. (συνεχ.). ΚΥΚΛΟΣ ΕΡΓΑΣΙΩΝ ΚΑΙ ΑΚΑΘΑΡΙΣΤΗ ΑΞΙΑ ΠΑΡΑΓΩΓΗΣ ΚΑΤΑ ΔΡΑΣΤΗΡΙΟΤΗΤΑ 2012  
TABLE 7. (cont'd). TURNOVER AND GROSS OUTPUT BY ACTIVITY 2012

Κωδικός NACE Rev.2 Code	Δραστηριότητα	(€000's)									
		Πωλήσεις εμπορευ- μάτων που αγοράστη- καν για μεταπώλη- ση	Πωλήσεις εμπορευμά- των από της επι- χειρήσις	Προμή- θειες που εισπράχ- θηκαν	Έσοδα από παροχή υπηρε- σιών	Κύκλος εργασιών	Εξοπλι- σμός που κατα- σκεύαστη- κε για ίδια χρήση	Αγορές εμπορευ- μάτων για μετα- πώληση	Αυξο- μείωση αποθε- μάτων	Ενοίκια εισπρα- χθέντα και άλλα έσοδα	Ακαθά- ριστη αξία Παρα- γωγής
		(1)	(2)	(3)	(4)	(5)= (1+2+3+4)	(6)	(7)	(8)	(9)	(10)= (5+6-7+8+9)
		Sales of goods purchased for resale	Sales of goods of own production	Commis- sion received	Income from services rendered	Total turnover	Capital assets produced for own use	Purchases of goods for resale	Change in stocks	Rents received and other income	Gross output
46.16	Εμπορικοί αντιπρόσωποι που μεσολαβούν στην πώληση κλωστοϋφαντουργικών προϊόντων, ενδymάτων, γυναικικών, υποδημάτων και δερμάτινων προϊόντων	0	0	2.839	0	2.839	0	0	0	0	2.839
46.17	Εμπορικοί αντιπρόσωποι που μεσολαβούν στην πώληση τροφίμων, ποτών και καπνού	0	0	24.797	0	24.797	0	0	0	228	25.025
46.18	Εμπορικοί αντιπρόσωποι ειδικευμένοι στην πώληση άλλων συγκεκριμένων προϊόντων	0	0	35.726	11	35.737	0	0	0	782	36.519
46.19	Εμπορικοί αντιπρόσωποι που μεσολαβούν στην πώληση διαφόρων ειδών	0	0	10.136	0	10.136	0	0	0	0	10.136
46.2	Χονδρικό εμπόριο ακατέργαστων γεωργικών πρώτων υλών και ζώων ζώων	150.430	0	20	1.750	152.200	0	136.097	2.735	663	19.501
46.21	Χονδρικό εμπόριο σιτηρών, ακατέργαστου καπνού, σπόρων και ζωοτροφών	137.511	0	20	1.730	139.261	0	127.983	3.017	498	14.793
46.22	Χονδρικό εμπόριο λουλουδιών και φρούτων	10.359	0	0	20	10.379	0	6.269	-295	163	3.978

(συν.-cont'd)

ΠΙΝΑΚΑΣ 7. (συνεχ.). ΚΥΚΛΟΣ ΕΡΓΑΣΙΩΝ ΚΑΙ ΑΚΑΘΑΡΙΣΤΗ ΑΞΙΑ ΠΑΡΑΓΩΓΗΣ ΚΑΤΑ ΔΡΑΣΤΗΡΙΟΤΗΤΑ 2012  
TABLE 7. (cont'd). TURNOVER AND GROSS OUTPUT BY ACTIVITY 2012

Κώδικας NACE Rev.2 Code	Δραστηριότητα	(€000's)										Activity
		(1)	(2)	(3)	(4)	(5)= (1+2+3+4)	(6)	(7)	(8)	(9)	(10)= (5+6-7+8+9)	
		Πωλήσεις εμπορευ- μάτων που αγοράστη- καν για μεταπώλη- ση	Πωλήσεις εμπορευμά- των από της παρα- γωγής χειρήσης	Προμή- θειες που εισπράχ- θηκαν	Έσοδα από παραγ- γών υπηρε- σιών	Κύκλος εργασιών	Εξοπλι- σμός που κατα- σκευάστη- κε για ιδία χρήση	Αγορές εμπορευ- μάτων για με- τα- πώληση	Αύξο- μείωση αποθε- μάτων	Ενοίκια εισπρα- χθέντα και άλλα έσοδα	Ακαθά- ριστη αξία Παρά- γωγής	
		Sales of goods purchased for resale	Sales of goods of own production	Commis- sion received	Income from services rendered	Total turnover	Capital assets produced for own use	Purchases of goods for resale	Change in stocks	Rentis received and other income	Gross output	
46.23	Χονδρικό εμπόριο ζώωντων ζώων	1.594	0	0	0	1.594	0	1.372	46	2	270	Wholesale of live animals
46.24	Χονδρικό εμπόριο δερμάτων, προβίων και κατεργασμένου δέρματος	966	0	0	0	966	0	473	-33	0	460	Wholesale of hides, skins and leather
46.3	Χονδρικό εμπόριο τροφίμων, ποτών και καπνού	1.520.673	0	2.337	6.459	1.529.469	0	1.206.769	-1.473	12.011	333.238	Wholesale of food, beverages and tobacco
46.31	Χονδρικό εμπόριο φρούτων και λαχανικών	261.267	0	1.604	462	263.333	0	202.645	55	3.063	63.806	Wholesale of fruit and vegetables
46.31.1	Συσκευασία και εξαγωγή φρούτων και λαχανικών	94.751	0	46	452	95.249	0	70.495	-106	897	25.545	Packing and export of unprocessed fruit and vegetables
46.31.2	Σύνδεσμοι διαθέσεως φρούτων και λαχανικών στην επιτόπια αγορά	26.074	0	677	10	26.761	0	21.336	-57	816	6.184	Marketing associations for fruit and vegetables in the home market
46.31.3/4	Μεστέμποροι φθαρτών και χονδρικό εμπόριο ξηρών καρπών	140.442	0	881	0	141.323	0	110.814	218	1.350	32.077	Fruit and vegetable brokers and wholesale of nuts
46.32	Χονδρικό εμπόριο κρέατος και πρωτόνων κρέατος	81.975	0	0	428	82.403	0	66.565	1.263	6	17.107	Wholesale of meat and meat products
46.33	Χονδρικό εμπόριο γαλακτο- κομικών προϊόντων, αβγών και βρώσιμων ελαίων και λιπών	101.418	0	0	0	101.418	0	87.591	152	214	14.193	Wholesale of dairy products, eggs and edible oils and fats
46.34	Χονδρικό εμπόριο ποτών	160.921	0	4	444	161.369	0	120.031	-709	621	41.250	Wholesale of beverages

(συν.-cont'd)



ΠΙΝΑΚΑΣ 7. (συνεχ.). ΚΥΚΛΟΣ ΕΡΓΑΣΙΩΝ ΚΑΙ ΑΚΑΘΑΡΙΣΤΗ ΑΞΙΑ ΠΑΡΑΓΩΓΗΣ ΚΑΤΑ ΔΡΑΣΤΗΡΙΟΤΗΤΑ 2012  
TABLE 7. (cont'd). TURNOVER AND GROSS OUTPUT BY ACTIVITY 2012

Κώδικας NACE Rev.2 Code	Δραστηριότητα	(€000's)										Activity
		Πωλήσεις εμπορευ- μάτων που αγοράστη- καν για μεταπώλη- ση	Πωλήσεις εμπορευμά- των από παραγωγή εισπράξ- ηκαν χείρισης	Προμή- θειες που εισπράξ- ηκαν	Έσοδα από παραγ- γών υπηρε- σιών	Κύκλος εργασιών	Εξοπλι- σμός που κατα- σκευάστη- κε για ίδια χρήση	Αγορές εμπορευ- μάτων για μετα- πώληση	Αυξο- μείωση αποθε- μάτων	Ενοίκια εισπρά- χθέντα και άλλα έσοδα	Ακαθά- ριστη αξία Παρα- γωγής	
		(1)	(2)	(3)	(4)	(5)= (1+2+3+4)	(6)	(7)	(8)	(9)	(10)= (5+6-7+8+9)	
46.35	Χονδρικό εμπόριο προϊόντων καπνού	254.087	0	0	0	254.087	0	206.840	-3.272	2.890	46.865	Wholesale of tobacco products
46.36	Χονδρικό εμπόριο ζάχαρης, σοκολάτας και ειδών ζαχαροπλαστικής	78.555	0	188	253	78.996	0	56.417	-863	352	22.068	Wholesale of sugar and chocolate and sugar confectionery
46.37	Χονδρικό εμπόριο καφέ, τσαγιού, κακάου και μπαχαρικών	8.818	0	118	0	8.936	0	6.656	693	0	2.973	Wholesale of coffee, tea, cocoa and spices
46.38	Χονδρικό εμπόριο άλλων τροφίμων, συμπεριλαμβανομένων ψαριών, καρκτινοειδών και μαλακίων	52.727	0	0	201	52.928	0	41.238	375	254	12.319	Wholesale of other food, including fish, crustaceans and molluscs
46.39	Μη ειδικευμένο χονδρικό εμπόριο τροφίμων, ποτών και καπνού	520.905	0	423	4.671	525.999	0	418.786	833	4.611	112.657	Non-specialized wholesale of food, beverages and tobacco
46.4	Χονδρικό εμπόριο ειδών οικιακής χρήσης	943.071	0	6.953	6.282	956.306	0	687.955	-10.258	7.492	265.585	Wholesale of household goods
46.41	Χονδρικό εμπόριο κλωστούφαντων/οργανικών προϊόντων	19.191	0	0	0	19.191	0	10.069	-1.591	191	7.722	Wholesale of textiles
46.42	Χονδρικό εμπόριο ενδυμάτων και υποδημάτων	61.486	0	788	0	62.274	0	41.452	-1.667	192	19.347	Wholesale of clothing and footwear
46.42.1	Χονδρικό εμπόριο ενδυμάτων (περ. σθλητικά ενδύματα, γάντια, γυαλάκια, είδη γουνοποιίας και εσώρουχα)	29.033	0	0	0	29.033	0	19.281	604	63	10.419	Wholesale of clothing (incl. sports clothes, gloves, ties, fur articles and underwear)

(συν.-cont'd)

ΠΙΝΑΚΑΣ 7. (συνεχ.). ΚΥΚΛΟΣ ΕΡΓΑΣΙΩΝ ΚΑΙ ΑΚΑΘΑΡΙΣΤΗ ΛΕΙΑ ΠΑΡΑΓΩΓΗΣ ΚΑΤΑ ΔΡΑΣΤΗΡΙΟΤΗΤΑ 2012  
TABLE 7. (cont'd). TURNOVER AND GROSS OUTPUT BY ACTIVITY 2012

Κώδικας NACE Rev.2 Code	Δραστηριότητα	(€000's)										Activity
		(1)	(2)	(3)	(4)	(5)= (1+2+3+4)	(6)	(7)	(8)	(9)	(10)= (5+6-7+8+9)	
		Πολήσεις εμπορευ- μάτων που αγοράστη- καν για μεταπώλη- ση	Πολήσεις εμπορευμά- των από την επε- χρήση	Προμή- θειες που εισπράχ- θηκαν	Έσοδα από παροχή υπηρε- σιών	Κύκλος εργασιών	Εξοπλι- σμός που κατα- σκευάστη- κε για ιδία χρήση	Αγορές εμπορευ- μάτων για μετα- πώληση	Αυξο- μείωση αποθε- μάτων	Ενοίκια εισπρα- χθέντα και άλλα έσοδα	Ακαθά- ριστη αξία Παρα- γωγής	
		Sales of goods purchased for resale	Sales of goods of own production	Commis- sion received	Income from services rendered	Total turnover	Capital assets produced for own use	Purchases of goods for resale	Change in stocks	Rents received and other income	Gross output	
46.42.2	Χονδρικό εμπόριο υποδημάτων	32.453	0	788	0	33.241	0	22.171	-2.271	129	8.928	Wholesale of footwear
46.43	Χονδρικό εμπόριο ηλεκτρικών οικιακών συσκευών	82.037	0	0	388	82.425	0	59.159	-3.798	541	20.009	Wholesale of electrical household appliances
46.43.1	Χονδρικό εμπόριο ηλεκτρικών οικιακών συσκευών, ραδιοφωνικών και τηλεοπτικών	75.105	0	0	365	75.470	0	55.418	-3.222	480	17.310	Wholesale of electrical household appliances and radio and television goods
46.43.2	Χονδρικό εμπόριο δίσκων γραμμωφώνου, κασετών, ψηφιακών δίσκων και βιντεοκασετών	1.339	0	0	0	1.339	0	785	115	0	669	Wholesale of gramophone records, tapes, CDs and videos
46.43.3	Χονδρικό εμπόριο φωτογραφικών και οπτικών ειδών	5.593	0	0	23	5.616	0	2.956	-691	61	2.030	Wholesale of photographic and optical goods
46.44	Χονδρικό εμπόριο ειδών πορσελάνης και γυαλίων και υλικών καθαρισμού	79.471	0	69	0	79.540	0	46.502	-3.744	108	29.402	Wholesale of china and glassware and cleaning materials
46.45	Χονδρικό εμπόριο αρωμάτων και καλλυντικών	145.935	0	2.073	1.401	149.409	0	91.620	348	1.676	59.813	Wholesale of perfume and cosmetics
46.46	Χονδρικό εμπόριο φαρμακευτικών προϊόντων	376.404	0	3.829	2.739	382.972	0	324.187	3.389	3.767	65.941	Wholesale of pharmaceutical goods
46.47	Χονδρικό εμπόριο επίπλων, χαλιών και φωτιστικών	28.423	0	0	0	28.423	0	16.632	-677	178	11.292	Wholesale of furniture, carpets and lighting equipment
46.47.1	Χονδρικό εμπόριο επίπλων και χαλιών (π.χ. περσικό χαλί)	6.101	0	0	0	6.101	0	3.600	-278	122	2.345	Wholesale of furniture and carpets
46.47.2	Χονδρικό εμπόριο φωτιστικού εξοπλισμού	22.322	0	0	0	22.322	0	13.032	-399	56	8.947	Wholesale of lighting equipment

(cont.-cont'd)

ΠΙΝΑΚΑΣ 7. (συνεχ.). ΚΥΚΛΟΣ ΕΡΓΑΣΙΩΝ ΚΑΙ ΑΚΑΘΑΡΙΣΤΗ ΑΞΙΑ ΠΑΡΑΓΩΓΗΣ ΚΑΤΑ ΔΡΑΣΤΗΡΙΟΤΗΤΑ 2012  
TABLE 7. (cont'd). TURNOVER AND GROSS OUTPUT BY ACTIVITY 2012

Κώδικας NACE Rev.2 Code	Δραστηριότητα	(€000's)										Activity
		Πωλήσεις εμπορευ- μάτων που αγοράστη- καν για μεταπώλη- ση	Πωλήσεις εμπορευμά- των από της επι- χείρησης	Προμή- θειες που εισπράξ- θηκαν	Έσοδα από παροχή υπηρε- σιών	Κύκλος εργασιών	Εξοπλι- σμός που κατα- σκευάστη- κε για ίδια χρήση	Αγορές εμπορευ- μάτων για μετα- πώληση	Αυξο- μείωση αποθε- μάτων	Ενοίκια εισπρα- χθέντα και άλλα έσοδα	Ακαθά- ριστη αξία Παρα- γωγής	
		(1)	(2)	(3)	(4)	(5)= (1+2+3+4)	(6)	(7)	(8)	(9)	(10)= (5+6-7+8+9)	
46.48	Χονδρικό εμπόριο ρολογιών και κοσμημάτων	3.905	0	0	0	3.905	0	2.273	94	0	1.726	Wholesale of watches and jewellery
46.49	Χονδρικό εμπόριο άλλων ειδών οικιακής χρήσης	146.219	0	194	1.754	148.167	0	96.061	-2.612	839	50.333	Wholesale of other household goods
46.5	Χονδρικό εμπόριο εξοπλισμού πληροφορικών και επικοινωνιακών συστημάτων	206.929	0	1.745	20.450	229.124	0	181.037	845	1.796	50.728	Wholesale of information and communication equipment
46.51	Χονδρικό εμπόριο ηλεκτρονικών υπολογιστών, περιφερειακού εξοπλισμού υπολογιστών και λογισμικού	180.177	0	769	18.138	199.084	0	158.160	1.024	1.594	43.542	Wholesale of computers, computer peripheral equipment and software
46.52	Χονδρικό εμπόριο ηλεκτρονικού και τηλεπικοινωνιακού εξοπλισμού και εξαρτημάτων	26.752	0	976	2.312	30.040	0	22.877	-179	202	7.186	Wholesale of electronic and telecommunications equipment and parts
46.6	Χονδρικό εμπόριο άλλων μηχανημάτων, εξοπλισμού και προμηθειών	179.484	0	1.045	5.576	186.105	0	108.330	-10.704	1.759	68.830	Wholesale of other machinery, equipment and supplies
46.61	Χονδρικό εμπόριο γεωργικών μηχανημάτων, εξοπλισμού και προμηθειών	15.983	0	101	249	16.333	0	9.271	-783	100	6.379	Wholesale of agricultural machinery, equipment and supplies
46.62	Χονδρικό εμπόριο εργαλείο-μυχανών	1.958	0	0	0	1.958	0	836	-172	0	950	Wholesale of machine tools

(συν.-cont'd)

ΠΙΝΑΚΑΣ 7. (συνεχ.). ΚΥΚΛΟΣ ΕΡΓΑΣΙΩΝ ΚΑΙ ΑΚΑΘΑΡΙΣΤΗ ΛΕΙΑ ΠΑΡΑΓΩΓΗΣ ΚΑΤΑ ΔΡΑΣΤΗΡΙΟΤΗΤΑ 2012  
TABLE 7. (cont'd). TURNOVER AND GROSS OUTPUT BY ACTIVITY 2012

Κώδικας NACE Rev.2 Code	Δραστηριότητα	(€000's)										
		Πωλήσεις εμπορευ- μάτων που αγοράστη- καν για μεταπώλη- ση	Πωλήσεις εμπορευμά- των από παροχή παραγωγή της επι- χείρησης	Προμή- θειες που εισπράχ- θηκαν	Έσοδα από παροχή υπηρε- σιών	Κύκλος εργασιών	Εξοπλι- σμός που κατα- σκευάστη- κε για ιδία χρήση	Αγορές εμπορευ- μάτων για μετα- πώληση	Αύξο- μειωση αποθε- μάτων	Ενοικια εισπρα- χθέντα και άλλα έσοδα	Ακαθά- ριστη αξία Παρα- γωγής	Activity
		(1)	(2)	(3)	(4)	(5)= (1+2+3+4)	(6)	(7)	(8)	(9)	(10)= (5+6-7+8+9)	
46.63	Χονδρικό εμπόριο εξορυκτικών μηχανημάτων, καθώς και μηχανημάτων για κατασκευαστικά έργα και έργα πολιτικού μηχανικού	17.437	0	196	999	18.632	0	10.167	-1.811	495	7.149	Wholesale of mining, construction and civil engineering machinery
46.64	Χονδρικό εμπόριο μηχανημάτων για την κλωστοϋφαντουργική βιομηχανία, και χονδρικό εμπόριο ραπτομηχανών και ηλεκτομηχανών	253	0	0	0	253	0	174	-6	0	73	Wholesale of machinery for the textile industry and of sewing and knitting machines
46.65	Χονδρικό εμπόριο επίπλων γραφείου	2.389	0	0	0	2.389	0	1.503	0	0	886	Wholesale of office furniture
46.66	Χονδρικό εμπόριο άλλων μηχανών και εξοπλισμού γραφείων	9.177	0	0	1.256	10.433	0	4.846	-556	168	5.199	Wholesale of other office machinery and equipment
46.69	Χονδρικό εμπόριο άλλων μηχανημάτων και εξοπλισμού	132.287	0	748	3.072	136.107	0	81.533	-7.376	996	48.194	Wholesale of other machinery and equipment
46.69.1	Χονδρικό εμπόριο εξοπλισμού για ηλεκτρικές εγκαταστάσεις	55.344	0	607	929	56.880	0	35.930	-3.875	282	17.357	Wholesale of installation equipment for domestic use
46.69.2	Χονδρικό εμπόριο άλλων μηχανημάτων που χρησιμοποιούνται στη βιομηχανία, το εμπόριο και την πλοήγηση	76.943	0	141	2.143	79.227	0	45.603	-3.501	714	30.837	Wholesale of other machinery for use in industry, trade and navigation

(συν.-cont'd)

ΠΙΝΑΚΑΣ 7. (συνεχ.). ΚΥΚΛΟΣ ΕΡΓΑΣΙΩΝ ΚΑΙ ΑΚΑΘΑΡΙΣΤΗ ΛΕΙΨΑ ΠΑΡΑΓΩΓΗΣ ΚΑΤΑ ΔΡΑΣΤΗΡΙΟΤΗΤΑ 2012  
TABLE 7. (cont d). TURNOVER AND GROSS OUTPUT BY ACTIVITY 2012

Κωδικός NACE Rev.2 Code	Δραστηριότητα	(Ε000's)										Activity
		Πωλήσεις εμπορευ- μάτων που αγοράστη- καν για μεταπώλη- ση	Πωλήσεις εμπορευμά- των από παραγωγή της επι- χείρησης	Προμή- θειες που εισπράχ- θηκαν	Έσοδα από παραγ- ματιών υπηρε- σιών	Κόστος εργασιών που κατα- σκευάστη- κε για ίδια χρήση	Εξοπλι- σμός που κατα- σκευάστη- κε για ίδια χρήση	Αγορές εμπορευ- μάτων για με- τα- πώληση	Αυξο- μείωση αποθε- μάτων	Ενοίκια εισπρα- χθέντα και άλλα έσοδα	Ακαθά- ριστη αξία Παρα- γωγής	
		(1)	(2)	(3)	(4)	(5)= (1+2+3+4)	(6)	(7)	(8)	(9)	(10)= (5+6-7+8+9)	
46.7	Άλλο ειδικευμένο χονδρικό εμπόριο	2.108.037	130	3.444	5.236	2.116.847	0	1.823.077	-20.735	9.350	282.385	Other specialized wholesale
46.71	Χονδρικό εμπόριο στερεών, υγρών και αέριων καυσίμων και συναφών προϊόντων	1.592.356	0	1.025	1.155	1.594.536	0	1.450.163	1.671	4.220	150.264	Wholesale of solid, liquid and gaseous fuels and related products
46.72	Χονδρικό εμπόριο μετάλλων και μεταλλευμάτων	80.632	0	1	0	80.633	0	68.236	-4.167	18	8.248	Wholesale of metals and metal ores
46.73	Χονδρικό εμπόριο ξυλείας, οικοδομικών υλικών και ειδών υφανής	278.402	130	825	3.087	282.444	0	192.861	-16.753	4.549	77.379	Wholesale of wood, construction materials and sanitary equipment
46.73.1	Χονδρικό εμπόριο ξυλείας	52.580	0	48	1.173	53.801	0	36.818	-1.773	639	15.849	Wholesale of wood
46.73.2	Χονδρικό εμπόριο ειδών υφανής	43.005	0	151	210	43.366	0	25.719	-2.089	461	16.019	Wholesale of sanitary equipment
46.73.3/4/5/6	Χονδρικό εμπόριο χρωμάτων, βερνικιών, υαλοπινάκων, ψευδοτάβανων, χαρτιού τοίχου και υλικών επένδυσης δαπέδου	42.179	0	457	31	42.667	0	28.045	-224	256	14.654	Wholesale of paints and varnishes, glasses and mirrors, gypsum decorations, wallpaper and floor coverings
46.73.9	Χονδρικό εμπόριο διαφόρων οικοδομικών υλικών	140.638	130	169	1.673	142.610	0	102.279	-12.667	3.193	30.857	Wholesale of various construction materials
46.74	Χονδρικό εμπόριο σιδηρικών, οδοντωτών ειδών και εξοπλισμού και προμηθειών για εγκαταστάσεις θέρμανσης	69.988	0	65	475	70.528	0	44.552	-2.319	295	23.952	Wholesale of hardware, plumbing and heating equipment and supplies
46.75	Χονδρικό εμπόριο χημικών προϊόντων	75.990	0	1.515	169	77.674	0	59.306	1.138	268	19.774	Wholesale of chemical products

(συν.-cont d)

ΠΙΝΑΚΑΣ 7. (συνεχ.). ΚΥΚΛΟΣ ΕΡΓΑΣΙΩΝ ΚΑΙ ΑΚΑΘΑΡΙΣΤΗ ΑΞΙΑ ΠΑΡΑΓΩΓΗΣ ΚΑΤΑ ΔΡΑΣΤΗΡΙΟΤΗΤΑ 2012  
TABLE 7. (cont'd). TURNOVER AND GROSS OUTPUT BY ACTIVITY 2012

Κώδικας NACE Rev.2 Code	Δραστηριότητα	Πωλήσεις	Πωλήσεις	Προμή-	Έσοδα	Κύκλος	Εξοπλι-	Αγορές	Αυξο-	Ενοίκια	Ακαθά-	Activity
		εμπορευ- μάτων που αγοράσθη- καν για μεταπώλη- ση	εμπορευμά- των από παραγωγή της επι- χείρησης	θειες που εισπράχ- θηκαν	από παραγ- ωθέντων	εργασίων	σίου που κατα- σκευάστη- κε για ίδια χρήση	εμπορευ- μάτων για μετα- πώληση	μείωση αποθε- μάτων	εισπρα- χθέντα και άλλα έσοδα	ριστη αξία Παρα- γωγής	
		(1)	(2)	(3)	(4)	(5)= (1+2+3+4)	(6)	(7)	(8)	(9)	(10)= (5+6-7+8+9)	
46.76	Χονδρικό εμπόριο άλλων ενδιάμεσων προϊόντων	7.752	0	13	350	8.115	0	5.635	-305	0	2.175	Wholesale of other intermediate products
46.77	Χονδρικό εμπόριο απορριμμάτων και υπολειμμάτων	2.917	0	0	0	2.917	0	2.324	0	0	593	Wholesale of waste and scrap
46.9	Μη ειδικευμένο χονδρικό εμπόριο	157.130	0	412	329	157.871	0	122.435	-2.545	737	33.628	Non-specialized wholesale trade
46.90	Μη ειδικευμένο χονδρικό εμπόριο	157.130	0	412	329	157.871	0	122.435	-2.545	737	33.628	Non-specialized wholesale trade
47	ΛΙΑΝΙΚΟ ΕΜΠΟΡΙΟ, ΕΚΤΟΣ ΑΠΟ ΤΟ ΕΜΠΟΡΙΟ ΜΗΧΑΝΟΚΙΝΗΤΩΝ ΟΧΗΜΑΤΩΝ ΚΑΙ ΜΟΤΟΣΙΚΛΕΤΩΝ	5.505.661	2.277	25.308	38.757	5.572.003	0	4.178.224	-48.428	34.827	1.380.178	RETAIL TRADE, EXCEPT OF MOTOR VEHICLES AND MOTORCYCLES
47.1	Λιανικό εμπόριο σε μη ειδικευμένα καταστήματα	2.407.845	0	14.379	5.558	2.427.782	0	1.959.844	1.676	25.169	494.783	Retail sale in non-specialized stores
47.11	Λιανικό εμπόριο σε μη ειδικευμένα καταστήματα που πωλούν κυρίως τρόφιμα, ποτά ή καπνό	2.015.336	0	14.179	3.029	2.032.544	0	1.656.678	1.562	18.758	396.186	Retail sale in non-specialized stores with food, beverages or tobacco predominating
47.11.1	Παντοπωλεία και υπεραγορές κυρίως τροφίμων	1.645.114	0	13.746	877	1.659.737	0	1.346.672	59	17.966	331.090	Groceries and super-markets selling a large variety of goods, of which food products, beverages or tobacco are predominant
47.11.2	Περλιέρα ( μίνι μάρκετ)	370.222	0	433	2.152	372.807	0	310.006	1.503	792	65.096	Kiosks

(συν.-cont'd)

ΠΙΝΑΚΑΣ 7. (συνεχ.). ΚΥΚΛΟΣ ΕΡΓΑΣΙΩΝ ΚΑΙ ΑΚΑΘΑΡΙΣΤΗ ΛΕΙΪ ΠΑΡΑΓΩΓΗΣ ΚΑΤΑ ΔΡΑΣΤΗΡΙΟΤΗΤΑ 2012  
TABLE 7. (cont'd). TURNOVER AND GROSS OUTPUT BY ACTIVITY 2012

Κώδικας NACE Rev.2 Code	Δραστηριότητα	(€000's)										Activity
		(1) Πολήσεις εμπορευ- μάτων που αγοράστη- καν για μεταπώλη- ση	(2) Πωλήσεις εμπορευμά- των από παραργωγή της επι- χειρήσης	(3) Προμή- θειες που εισπράχ- θηκαν	(4) Έσοδα από παροχή υπηρε- σιών	(5)= Κύκλος εργασιών Total turnover	(6) Εξοπλι- σμός που κατα- σκευάστη- κε για ίδια χρήση	(7) Αγορές εμπορευ- μάτων για μετα- πώληση	(8) Αυξο- μείωση αποθε- μάτων	(9) Ενοίκια εισπρά- χθέντα και άλλα έσοδα	(10)= Gross output	
47.19	Άλλο λιανικό εμπόριο σε μη ειδικευμένα καταστήματα	392.509	0	200	2.529	395.238	0	303.166	114	6.411	98.597	Other retail sale in non-specialized stores
47.2	Λιανικό εμπόριο τροφίμων, ποτών και καπνού σε ειδικευμένα καταστήματα	348.726	916	14	145	349.801	0	276.838	1.727	215	74.905	Retail sale of food, beverages and tobacco in specialized stores
47.21	Λιανικό εμπόριο φρούτων και λαχανικών σε ειδικευμένα καταστήματα	123.411	0	0	0	123.411	0	102.099	307	36	21.655	Retail sale of fruit and vegetables in specialized stores
47.22	Λιανικό εμπόριο κρέατος και προϊόντων κρέατος σε ειδικευμένα καταστήματα	158.014	916	0	0	158.930	0	126.643	156	86	32.529	Retail sale of meat and meat products in specialized stores
47.23	Λιανικό εμπόριο ψαριών, καρκινοειδών και μαλακίων σε ειδικευμένα καταστήματα	38.233	0	0	145	38.378	0	27.850	1.183	15	11.726	Retail sale of fish, crustaceans and molluscs in specialized stores
47.24	Λιανικό εμπόριο ψωμιού, αρτοποιημάτων και λοιπών ειδών αρτοποιίας και ζαχαροπλαστικής σε ειδικευμένα καταστήματα	8.689	0	12	0	8.701	0	5.121	-119	76	3.537	Retail sale of bread, cakes, flour confectionery and sugar confectionery in specialized stores
47.25	Λιανικό εμπόριο ποτών σε ειδικευμένα καταστήματα	15.426	0	0	0	15.426	0	11.644	234	0	4.016	Retail sale of beverages in specialized stores
47.26	Λιανικό εμπόριο προϊόντων καπνού σε ειδικευμένα καταστήματα	2.264	0	0	0	2.264	0	1.638	9	0	635	Retail sale of tobacco products in specialized stores

(συν.-cont'd)

ΠΙΝΑΚΑΣ 7. (συνεχ.), ΚΥΚΛΟΣ ΕΡΓΑΣΙΩΝ ΚΑΙ ΑΚΑΘΑΡΙΤΗ ΑΞΙΑ ΠΑΡΑΓΩΓΗΣ ΚΑΤΑ ΔΡΑΣΤΗΡΙΟΤΗΤΑ 2012  
TABLE 7. (cont'd), TURNOVER AND GROSS OUTPUT BY ACTIVITY 2012

Κώδικας NACE Rev.2 Code	Δραστηριότητα	(€000's)										Activity
		Πωλήσεις εμπορευ- μάτων που αγοράστη- καν για μεταπώλη- ση	Πωλήσεις εμπορευμά- των από παραγωγή της επι- χείρησης	Προμή- θειες που εισπράχ- θηκαν	Έσοδα από παροχή υπηρε- σιών	Κύκλος εργασιών	Εξοπλι- σμός που κατα- σκεύαστη- κε για ίδια χρήση	Αγορές εμπορευ- μάτων για μετα- πώληση	Αύξο- μείωση αποθε- μάτων	Ενοίκια εισπρα- χθέντα και άλλα έσοδα	Ακαθά- ριστη αξία Παρα- γωγής	
		(1)	(2)	(3)	(4)	(5)= (1+2+3+4)	(6)	(7)	(8)	(9)	(10)= (5+6-7+8+9)	
47.29	Λιανικό εμπόριο άλλων τροφίμων σε ειδικευμένα καταστήματα	2.689	0	2	0	2.691	0	1.843	-43	2	807	Other retail sale of food in specialized stores
47.3	Λιανικό εμπόριο κυσίμων κίνησης σε ειδικευμένα καταστήματα	761.931	0	1.997	3.036	766.964	0	718.887	-5.443	122	42.756	Retail sale of automotive fuel in specialized stores
47.30	Λιανικό εμπόριο καυσίμων κίνησης σε ειδικευμένα καταστήματα (σταθμοί βενζίνης)	761.931	0	1.997	3.036	766.964	0	718.887	-5.443	122	42.756	Retail sale of automotive fuel in specialized stores (petrol stations)
47.4	Λιανικό εμπόριο εξοπλισμού πληροφορειακών και επικοινωνιακών συστημάτων σε ειδικευμένα καταστήματα	154.564	0	2.428	13.575	170.567	0	111.220	-2.708	1.031	57.670	Retail sale of information and communication equipment in specialized stores
47.41	Λιανικό εμπόριο ηλεκτρονικών υπολογιστών, περιφερειακών μονάδων υπολογιστών και λογισμικού σε ειδικευμένα καταστήματα (συμπέρ. των βιντεοπαιχνιδιών)	68.480	0	281	11.168	79.929	0	47.088	-857	418	32.402	Retail sale of computers, peripheral units and software in specialized stores (incl. videogames)
47.42	Λιανικό εμπόριο τηλεπικοινωνιακού εξοπλισμού σε ειδικευμένα καταστήματα	65.769	0	2.147	1.768	69.684	0	49.207	-1.379	68	19.166	Retail sale of telecommunications equipment in specialized stores

(συν.-cont'd)



ΠΙΝΑΚΑΣ 7. (συνεχ.). ΚΥΚΛΟΣ ΕΡΓΑΣΙΩΝ ΚΑΙ ΑΚΑΘΑΡΙΣΤΗ ΑΞΙΑ ΠΑΡΑΓΩΓΗΣ ΚΑΤΑ ΔΡΑΣΤΗΡΙΟΤΗΤΑ 2012  
TABLE 7. (cont'd). TURNOVER AND GROSS OUTPUT BY ACTIVITY 2012

Κώδικας NACE Rev.2 Code	Δραστηριότητα	(€000's)									
		Πωλήσεις εμπορευ- μάτων που αγοράστη- καν για μεταώλη- ση	Πωλήσεις εμπορευμά- των από παροχή παραγωγή της επι- χείρησης	Προμή- θειες που εισαράχ- θηκαν	Έσοδα από παραγωγή υπηρε- σίων	Κύκλος εργασιών	Εξοπλι- σμός που κατα- σκευάστη- κε για ίδια χρήση	Αγορές εμπορευ- μάτων για μετα- πώληση	Αυξο- μείωση αποθε- μάτων	Ενοίκια εισπρα- χθέντα και άλλα έσοδα	Ακαθά- ριστη αξία Παρα- γωγής
		(1)	(2)	(3)	(4)	(5)= (1+2+3+4)	(6)	(7)	(8)	(9)	(10)= (5+6-7+8+9)
		Sales of goods purchased for resale	Sales of goods of own production	Commis- sion received	Income from services rendered	Total turnover	Capital assets produced for own use	Purchases of goods for resale	Change in stocks	Rents received and other income	Gross output
47.43	Λιανικό εμπόριο εξοπλισμού ήχου και εικόνας σε ειδικευμένα καταστήματα (ραδιοφωνικές και τηλεοπτικές συσκευές)	20.315	0	0	639	20.954	0	14.925	-472	545	6.102
47.5	Λιανικό εμπόριο άλλου οικιακού εξοπλισμού σε ειδικευμένα καταστήματα	594.977	0	4.421	6.808	606.206	0	369.696	-27.380	1.919	211.049
47.51	Λιανικό εμπόριο κλωστοϋφαντουργικών προϊόντων σε ειδικευμένα καταστήματα	16.688	0	2.522	0	19.210	0	9.414	581	146	10.523
47.51.1	Λιανικό εμπόριο υφασμάτων	1.987	0	0	0	1.987	0	940	-425	138	760
47.51.2	Λιανικό εμπόριο υφαντουργικών προϊόντων οικιακής χρήσης (σεντόνια, τραπεζομάντηλα κ.λπ.)	8.984	0	2.522	0	11.506	0	6.046	1.167	8	6.635
47.51.3	Λιανικό εμπόριο ψιλικών, νημάτων και κλωστών πλακτικής και κεντημάτων	5.717	0	0	0	5.717	0	2.428	-161	0	3.128
47.52	Λιανικό εμπόριο σιδηρικών, χρωμάτων και τζαμιών σε ειδικευμένα καταστήματα	192.567	0	283	1.563	194.413	0	120.218	-7.444	689	67.440
47.52.1	Λιανικό εμπόριο ειδών υγιεινής	53.737	0	105	0	53.842	0	30.204	-4.524	465	19.579
47.52.2	Λιανικό εμπόριο χρωμάτων και βερνικιών	10.669	0	118	0	10.787	0	4.862	-1.792	31	4.164

(συν.-cont'd)

ΠΙΝΑΚΑΣ 7. (συνεχ.). ΚΥΚΛΟΣ ΕΡΓΑΣΙΩΝ ΚΑΙ ΑΚΑΘΑΡΙΣΤΗ ΛΕΙΑ ΠΑΡΑΓΩΓΗΣ ΚΑΤΑ ΔΡΑΣΤΗΡΙΟΤΗΤΑ 2012  
TABLE 7. (cont'd). TURNOVER AND GROSS OUTPUT BY ACTIVITY 2012

Κώδικας NACE Rev.2 Code	Δραστηριότητα	(€000's)										Activity
		Πωλήσεις εμπορευ- μάτων που αγοράστη- καν για μεταπώλη- ση	Πωλήσεις εμπορευμά- των από παραγωγή της επι- χείρησης	Προμή- θειες που εισπράξ- θηκαν	Έσοδα από παραγέ- σιών	Κύκλος εργασιών	Εξοπλι- σμός που κατα- σκευάστη- κε για ίδια χρήση	Αγορές εμπορευ- μάτων για μετα- πώληση	Αυξο- μείωση αποθε- μάτων	Ενοίκια εισπρά- χθέντα και άλλα έσοδα	Ακαθά- ριστη αξία Παρα- γωγής	
		(1)	(2)	(3)	(4)	(5)= (1+2+3+4)	(6)	(7)	(8)	(9)	(10)= (5+6+7+8+9)	
47.52.3	Λιανικό εμπόριο κλειδαριών, εργαλείων, καθρεπτών, σιδιέρου, τσιμέντου, κλπ.	81.831	0	60	1.411	83.302	0	54.008	-1.809	174	27.659	Retail sale of locks, tools, mirrors, iron, cement, etc.
47.52.4/9	Λιανικό εμπόριο ξυλείας και άλλων οικοδομικών υλικών	46.330	0	0	152	46.482	0	31.144	681	19	16.038	Retail sale of wood and other construction materials
<b>47.53</b>	<b>Λιανικό εμπόριο χαλιών, κλιμίων και επενδύσεων διαπέδου και τόχρου σε ειδικευμένα καταστήματα</b>	<b>19.035</b>	<b>0</b>	<b>0</b>	<b>11</b>	<b>19.046</b>	<b>0</b>	<b>8.573</b>	<b>1.271</b>	<b>95</b>	<b>11.839</b>	<b>Retail sale of carpets, rugs, wall and floor coverings in specialized stores</b>
<b>47.54</b>	<b>Λιανικό εμπόριο ηλεκτρικών οικιακών συσκευών σε ειδικευμένα καταστήματα</b>	<b>172.951</b>	<b>0</b>	<b>1.188</b>	<b>741</b>	<b>174.880</b>	<b>0</b>	<b>121.226</b>	<b>-12.775</b>	<b>271</b>	<b>41.150</b>	<b>Retail sale of electrical household appliances in specialized stores</b>
<b>47.59</b>	<b>Λιανικό εμπόριο επίπλων, φωτιστικών και άλλων ειδών οικιακής χρήσης σε ειδικευμένα καταστήματα</b>	<b>193.736</b>	<b>0</b>	<b>428</b>	<b>4.493</b>	<b>198.657</b>	<b>0</b>	<b>110.265</b>	<b>-9.013</b>	<b>718</b>	<b>80.097</b>	<b>Retail sale of furniture, lighting equipment and other household articles in specialized stores</b>
47.59.1	Λιανικό εμπόριο οικιακών επίπλων	106.071	0	59	4.493	110.623	0	58.734	-5.344	585	47.130	Retail sale of furniture
47.59.2	Λιανικό εμπόριο φωτιστικών ειδών	5.278	0	0	0	5.278	0	2.420	-2.68	0	2.590	Retail sale of articles of lighting
47.59.3	Λιανικό εμπόριο κεντημάτων και άλλων ειδών οικοτεχνίας, ειδών υαλοποιείου και μη ηλεκτρικών οικιακών συσκευών	21.923	0	351	0	22.274	0	11.072	-2.629	15	8.588	Retail sale of embroideries and other products of cottage industry, glassware and non electrical household appliances
47.59.4/5	Λιανικό εμπόριο μουσικών οργάνων και παρτιτούρων και κορνιζοποιεία	7.366	0	0	0	7.366	0	4.382	-43	58	2.999	Retail sale of musical instruments and scores and picture framing

(συν.-cont'd)

ΠΙΝΑΚΑΣ 7. (συνεχ.). ΚΥΚΛΟΣ ΕΡΓΑΣΙΩΝ ΚΑΙ ΑΚΑΘΑΡΙΣΤΗ ΑΞΙΑ ΠΑΡΑΓΩΓΗΣ ΚΑΤΑ ΔΡΑΣΤΗΡΙΟΤΗΤΑ 2012  
TABLE 7. (cont'd). TURNOVER AND GROSS OUTPUT BY ACTIVITY 2012

Κώδικας NACE Rev.2 Code	Δραστηριότητα	(€000's)										Activity
		(1)	(2)	(3)	(4)	(5)= (1+2+3+4)	(6)	(7)	(8)	(9)	(10)= (5+6-7+8+9)	
		Πωλήσεις εμπορευ- μάτων που αγοράστη- καν για μεταπώλη- ση	Πωλήσεις εμπορευμά- των από την παρα- γωγή της επιχειρη- σιακής παραγωγής	Προμή- θειες που εισπράχ- θηκαν	Έσοδα από παροχή υπηρε- σιών	Κύκλος εργασιών	Εξοπλι- σμός που κατα- σκευάστη- κε για ιδία χρήση	Αγορές εμπορευ- μάτων για μετα- πώληση	Αυξο- μείωση αποθε- μάτων	Ενοίκια εισπρα- χθέντα και άλλα έσοδα	Ακαθά- ριστη αξία Παρα- γωγής	
		Sales of goods purchased for resale	Sales of goods of own production	Commis- sion received	Income from services rendered	Total turnover	Capital assets produced for own use	Purchases of goods for resale	Change in stocks	Rents received and other income	Gross output	
47.59.9	Άλλο λιανικό εμπόριο επίπλων, φορητικών και ειδών νοικοκυριού π.δ.κ.α.	53.098	0	18	0	53.116	0	33.657	-729	60	18.790	Other retail sale of furniture, lighting equipment and household articles n.e.c.
47.6	Λιανικό εμπόριο επιμορφωτικών ειδών και ειδών ψυχαγωγίας σε ειδικευμένα καταστήματα	141.346	0	11	1.789	143.146	0	81.280	-2.001	316	60.181	Retail sale of cultural and recreation goods in specialized stores
47.61	Λιανικό εμπόριο βιβλίων σε ειδικευμένα καταστήματα	28.923	0	0	0	28.923	0	17.011	-914	58	11.056	Retail sale of books in specialized stores
47.62	Λιανικό εμπόριο φαρμάκων και γραφικής ύλης σε ειδικευμένα καταστήματα	22.280	0	0	0	22.280	0	14.126	715	23	8.892	Retail sale of newspapers and stationery in specialized stores
47.63	Λιανικό εμπόριο εγγραφών μουσικής και εικόνες σε ειδικευμένα καταστήματα	3.960	0	0	0	3.960	0	1.999	81	8	2.050	Retail sale of music and video recordings in specialized stores
47.64	Λιανικό εμπόριο αθλητικού εξοπλισμού σε ειδικευμένα καταστήματα (σμπ. ποδήλατα, είδη αλιείας, κατασκήνωσης, κονητόν, βάρκες και σκάφη αναψυχής)	18.454	0	11	1.789	20.254	0	11.949	-1.148	134	7.291	Retail sale of sporting equipment in specialized stores (incl. bicycles, fishing boats and yachts)
47.65	Λιανικό εμπόριο παιχνιδιών κάθε είδους σε ειδικευμένα καταστήματα (εκτός των βιντεοπαιχνιδιών)	67.729	0	0	0	67.729	0	36.195	-735	93	30.892	Retail sale of games and toys in specialized stores (excl. video games)

(συν.-cont'd)

ΠΙΝΑΚΑΣ 7. (συνεχ.). ΚΥΚΛΟΣ ΕΡΓΑΣΙΩΝ ΚΑΙ ΑΚΑΘΑΡΙΣΤΗ ΑΞΙΑ ΠΑΡΑΓΩΓΗΣ ΚΑΤΑ ΔΡΑΣΤΗΡΙΟΤΗΤΑ 2012  
TABLE 7. (cont'd). TURNOVER AND GROSS OUTPUT BY ACTIVITY 2012

Κωδικός NACE Rev.2 Code	Δραστηριότητα	(€000's)										Activity
		(1)	(2)	(3)	(4)	(5)= (1+2+3+4)	(6)	(7)	(8)	(9)	(10)= (5+6+7+8+9)	
		Πωλήσεις εμπορευ- μάτων που αγοράστη- καν για μεταπώλη- ση	Πωλήσεις εμπορευμά- των από παράγωγη επιχει- ρήσεων	Προμή- θειες που εισπράχ- θηκαν	Έσοδα από παροχή υπηρε- σιών	Κύκλος εργασιών	Εξοπλι- σμός που κατα- σκευάστη- κε για ίδια χρήση	Αγορές εμπορευ- μάτων για με- τα- πώληση	Αυξο- μείωση αποθε- μάτων	Ενοίκια εισπρα- χθέντα και άλλα έσοδα	Ακαθά- ριστη αξία Παρα- γωγής	
		Sales of goods purchased for resale	Sales of goods of own production	Commis- sion received	Income from services rendered	Total turnover	Capital assets produced for own use	Purchases of goods for resale	Change in stocks	Rents received and other income	Gross output	
47.7	Λιανικό εμπόριο άλλων ειδών σε ειδικευμένα καταστήματα	1.018.867	1.361	1.852	7.540	1.029.620	0	604.512	-13.920	5.625	416.813	Retail sale of other goods in specialized stores
47.71	Λιανικό εμπόριο ενδριμάτων σε ειδικευμένα καταστήματα	352.873	363	126	678	354.040	0	196.577	-5.431	1.021	153.053	Retail sale of clothing in specialized stores
47.72	Λιανικό εμπόριο υποδημάτων και δερμάτινων ειδών σε ειδικευμένα καταστήματα	116.585	0	126	216	116.927	0	65.991	-777	1.667	51.826	Retail sale of footwear and leather goods in specialized stores
47.72.1	Λιανικό εμπόριο υποδημάτων	96.191	0	16	0	96.207	0	55.424	-915	782	40.650	Retail sale of footwear
47.72.2	Λιανικό εμπόριο δερμάτινων ειδών και ειδών τυξιδίου	20.394	0	110	216	20.720	0	10.567	138	885	11.176	Retail sale of leather goods and travel accessories
47.73	Φαρμακευτικά είδη σε ειδικευμένα καταστήματα	144.488	0	464	1.534	146.486	0	106.547	-1.984	27	37.982	Dispensing chemist in specialized stores
47.74	Λιανικό εμπόριο ιατρικών και ορθοπεδικών ειδών σε ειδικευμένα καταστήματα	8.896	0	542	0	9.438	0	6.396	169	0	3.211	Retail sale of medical and orthopaedic goods in specialized stores
47.75	Λιανικό εμπόριο καλλυντικών και ειδών καλλωπισμού σε ειδικευμένα καταστήματα	28.169	0	26	0	28.195	0	19.550	798	400	9.843	Retail sale of cosmetic and toilet articles in specialized stores
47.76	Λιανικό εμπόριο λουλουδιών, φυτών, σπόρων, λιπασμάτων, ζώων συντροφιάς και σχετικών ζωοτροφών σε ειδικευμένα καταστήματα	63.815	683	26	0	64.524	0	40.844	260	229	24.169	Retail sale of flowers, plants, seeds, fertilizers, pet animals and pet food in specialized stores
47.76.1	Λιανικό εμπόριο ανθών και φυτών	39.709	683	4	0	40.396	0	23.081	-204	229	17.340	Retail sale of flowers and plants

(συν.-cont'd)

ΠΙΝΑΚΑΣ 7. (συνεχ.). ΚΥΚΛΟΣ ΕΡΓΑΣΙΩΝ ΚΑΙ ΑΚΑΘΑΡΙΣΤΗ ΛΕΙΑ ΠΑΡΑΓΩΓΗΣ ΚΑΤΑ ΔΡΑΣΤΗΡΙΟΤΗΤΑ 2012  
TABLE 7. (cont'd). TURNOVER AND GROSS OUTPUT BY ACTIVITY 2012

Κώδικας NACE Rev.2 Code	Δραστηριότητα	(€000's)										
		Πωλήσεις εμπορευ- μάτων που αγοράστη- καν για μεταπώλη- ση	Πωλήσεις εμπορευμά- των από παράγωγη της επι- χείρησής	Προμή- θειες που εισπράχ- θηκαν	Έσοδα από παροχή υπηρε- σιών	Κύκλος εργασιών	Εξοπλι- σμός που κατα- σκευάστη- κε για ίδια χρήση	Αγορές εμπορευ- μάτων για μετα- πώληση	Αυξο- μείωση αποθε- μάτων	Ενοίκια εισπρα- χθέντα και άλλα έσοδα	Ακαθά- ριστη αξία Παρα- γωγής	Activity
		(1)	(2)	(3)	(4)	(5)= (1+2+3+4)	(6)	(7)	(8)	(9)	(10)= (5+6-7+8+9)	
47.76.2	Λιανικό εμπόριο λιπασμάτων, σπόρων, ζώων και πουλιών συντροφιάς και ζωοτροφών για ζώα και πουλιά συντροφιάς	24.106	0	22	0	24.128	0	17.763	464	0	6.829	Retail sale of fertilisers, seeds, pet and animals and pet food
47.77	Λιανικό εμπόριο ρολογιών και κοσμημάτων σε ειδικευμένα καταστήματα	55.676	315	20	90	56.101	0	30.870	-1.890	85	23.426	Retail sale of watches and jewellery in specialized stores
47.78	Άλλο λιανικό εμπόριο κανυόργων ειδών σε ειδικευμένα καταστήματα	247.531	0	246	5.022	252.799	0	137.639	-4.932	2.196	112.424	Other retail sale of new goods in specialized stores
47.78.1	Λιανικό εμπόριο οπτικών και φωτογραφικών ειδών	29.994	0	1	48	30.043	0	14.990	-1.583	155	13.625	Retail sale of photographic and optical goods
47.78.2	Λιανικό εμπόριο σουβενίρ, ειδών λαϊκής τέχνης και θρησκευτικών αντικειμένων	48.275	0	0	0	48.275	0	27.214	-477	281	20.865	Retail sale of souvenirs, craftwork and religious articles
47.78.3	Λιανικό εμπόριο γκαζιού και πετρελαίου, κάρβουνου και καύσιμης ξυλείας	13.345	0	46	7	13.398	0	11.927	-13	78	1.536	Retail sale of bottled gas and petroleum, coal and fuel wood
47.78.4	Λιανικό εμπόριο πανάκων ζωγραφικής και άλλων έργων τέχνης (γκάλερι)	5.234	0	0	49	5.283	0	2.307	119	0	3.095	Retail sale of commercial art galleries
47.78.9	Άλλο λιανικό εμπόριο σε ειδικευμένα καταστήματα π.δ.κ.α.	150.683	0	199	4.918	155.800	0	81.201	-2.978	1.682	73.303	Other retail trade in specialized stores n.e.c.

(συν.-cont'd)

ΠΙΝΑΚΑΣ 7. (συν.εξ.). ΚΥΚΛΟΣ ΕΡΓΑΣΙΩΝ ΚΑΙ ΑΚΑΘΑΡΙΣΤΗ ΑΞΙΑ ΠΑΡΑΓΩΓΗΣ ΚΑΤΑ ΔΡΑΣΤΗΡΙΟΤΗΤΑ 2012  
TABLE 7. (cont'd). TURNOVER AND GROSS OUTPUT BY ACTIVITY 2012

Κώδικας NACE Rev.2 Code	Δραστηριότητα	(€000's)										Activity
		Πολήσεις εμπορευ- μάτων που αγοράστη- καν για μεταπώλη- ση	Πολήσεις εμπορευμά- των από παραγωγή της επι- χείρησης	Προμή- θειες που εισπράχ- θηκαν	Έσοδα από παροχή υπηρε- σιών	Κύκλος εργασιών	Εξοπλι- σμός κα- που κατα- σκευάστη- κε για ίδια χρήση	Αγορές εμπορευ- μάτων για μετα- πώληση	Αυξο- μείωση αποθε- μάτων	Ενοίκια εισπρα- χθέντα και άλλα έσοδα	Ακαθά- ριστη αξία Παρα- γωγής	
(1)	(2)	(3)	(4)	(5)= (1+2+3+4)	(6)	(7)	(8)	(9)	(10)= (5+6+7+8+9)			
47.79	Λιανικό εμπόριο μεταχειρισμένων ειδών σε καταστήματα (συμπερ. δημοπρασιών)	834	0	276	0	98	-133	0	879	Retail sale of second-hand goods in stores (incl. auctioning houses)		
47.8	Λιανικό εμπόριο σε υπαίθριους πάγκους και αγορές	2.761	0	0	0	1.535	3	0	1.229	Retail sale via stalls and markets		
47.81	Λιανικό εμπόριο τροφίμων, ποτών και καπνού σε υπαίθριους πάγκους και αγορές (περ. πλανόδιους στα πανηγύρια)	2.477	0	0	0	1.404	0	0	1.073	Retail sale via stalls and markets of food, beverages and tobacco products		
47.82	Λιανικό εμπόριο κλωστοϋφαντουργικών προϊόντων, ενδυμάτων και υποδημάτων σε υπαίθριους πάγκους και αγορές (περ. πλανόδιους στα πανηγύρια)	108	0	0	0	48	3	0	63	Retail sale via stalls and markets of textiles, clothing and footwear		
47.89	Λιανικό εμπόριο άλλων ειδών σε υπαίθριους πάγκους και αγορές (περ. πλανόδιους στα πανηγύρια)	176	0	0	0	83	0	0	93	Retail sale via stalls and markets of other goods		
47.9	Λιανικό εμπόριο εκτός καταστημάτων, υπαίθριον πάγκων ή αγορών	74.644	0	206	306	54.412	-382	430	20.792	Retail trade not in stores, stalls or markets		
47.91	Λιανικό εμπόριο από επιχειρήσεις πωλήσεων με αλληλεγγυαία ή μέσω διαδικτύου	3.506	0	0	36	1.747	-268	2	1.529	Retail sale via mail order houses or via Internet		

(συν.-cont'd)

ΠΙΝΑΚΑΣ 7. (συνεχ.). ΚΥΚΛΟΣ ΕΡΓΑΣΙΩΝ ΚΑΙ ΑΚΑΘΑΡΙΣΤΗ ΛΕΙΑ ΠΑΡΑΓΩΓΗΣ ΚΑΤΑ ΔΡΑΣΤΗΡΙΟΤΗΤΑ 2012  
TABLE 7. (cont'd). TURNOVER AND GROSS OUTPUT BY ACTIVITY 2012

Κώδικας NACE Rev.2 Code	Δραστηριότητα	(€000's)										
		Πωλήσεις εμπορευ- μάτων που αγοράστη- καν για μεταπώλη- ση	Πωλήσεις εμπορευμά- των από παραγωγή της επι- χείρησης	Προμή- θειες που εισπράχ- θηκαν	Έσοδα από παροχή υπηρε- σιών	Κύκλος εργασιών	Εξοπλι- σμός που κατα- σκευάστη- κε για ίδια χρήση	Αγορές εμπορευ- μάτων για μετα- πώληση	Αύξο- μείωση αποθε- μάτων	Ενοίκια εισπρα- χθέντα και άλλα έσοδα	Ακαθά- ριστη αξία Παρα- γωγής	Activity
		(1)	(2)	(3)	(4)	(5)= (1+2+3+4)	(6)	(7)	(8)	(9)	(10)= (5+6-7+8+9)	
47.99	<i>Άλλο λιανικό εμπόριο εκτός καταστημάτων, υπαίθριων πάγκων ή αγορών</i>	71.138	0	206	270	71.614	0	52.665	-114	428	19.263	<i>Other retail sale not in stores, stalls or markets</i>
47.99.1	Λιανικό εμπόριο από πλανόδιους πωλητές τροφίμων που δεν μπορούν να καταναλωθούν αμέσως	4.336	0	0	0	4.336	0	3.091	0	0	1.245	Retail sale of food products by mobile sellers
47.99.2	Λιανικό εμπόριο από πλανόδιους πωλητές υποδημάτων, ειδών ένδυσης, υφασμάτων και κεντημάτων	1.578	0	0	0	1.578	0	827	11	0	762	Retail sale of textiles, wearing apparel, footwear and embroideries by mobile sellers
47.99.3/4/6/ 9	Λιανικό εμπόριο από πλανόδιους πωλητές κασετών, δίσκων, πόσιμου νερού, εφημερίδων και άλλο λιανικό εμπόριο εκτός καταστημάτων, υπαίθριων πάγκων και αγορών	5.899	0	0	3	5.902	0	2.207	-27	0	3.668	Retail sale of cassettes, records, drinking water and newspaper by mobile sellers and other retail sale not in stores, stalls or markets
47.99.5	Λαχειοπώλες	40.482	0	0	0	40.482	0	37.244	0	0	3.238	Lottery-ticket sellers
47.99.7	Λιανικό εμπόριο μέσω επιδείξεων στα σπίτια	18.843	0	206	267	19.316	0	9.296	-98	428	10.350	Retail sale by door-to-door sales persons

**ΠΙΝΑΚΑΣ 8. ΑΚΑΘΑΡΙΣΤΗ ΑΞΙΑ ΠΑΡΑΓΩΓΗΣ, ΕΞΟΔΑ ΚΑΙ ΠΡΟΣΤΙΘΕΜΕΝΗ ΑΞΙΑ ΚΑΤΑ ΔΡΑΣΤΗΡΙΟΤΗΤΑ 2012**  
**TABLE 8. GROSS OUTPUT, COSTS AND VALUE ADDED BY ACTIVITY 2012**

Κώδικας NACE Rev.2 Code	Δραστηριότητα	Activity					Activity
		Ακαθάριστη αξία παραγωγής Gross output (1)	Άμεσα έξοδα Direct costs (2)	Διοικητικά έξοδα Adminis- trative costs (3)	Ενοίκια που πληρώθηκαν Rents paid (4)	Προστι- θέμενη αξία Value added 5=(1-2-3-4)	
<b>G</b>	<b>ΧΟΝΔΡΙΚΟ ΚΑΙ ΛΙΑΝΙΚΟ ΕΜΠΟΡΙΟ· ΕΠΙΣΚΕΥΗ ΜΗΧΑΝΟΚΙΝΗΤΩΝ ΟΧΗΜΑΤΩΝ ΚΑΙ ΜΟΤΟΣΙΚΛΕΤΩΝ</b>	<b>2.898.913</b>	<b>527.032</b>	<b>361.270</b>	<b>214.321</b>	<b>1.796.290</b>	<b>WHOLESALE AND RETAIL TRADE; REPAIR OF MOTOR VEHICLES AND MOTORCYCLES</b>
<b>45</b>	<b>ΧΟΝΔΡΙΚΟ ΚΑΙ ΛΙΑΝΙΚΟ ΕΜΠΟΡΙΟ ΚΑΙ ΕΠΙΣΚΕΥΗ ΜΗΧΑΝΟΚΙΝΗΤΩΝ ΟΧΗΜΑΤΩΝ ΚΑΙ ΜΟΤΟΣΙΚΛΕΤΩΝ</b>	<b>335.616</b>	<b>116.079</b>	<b>32.828</b>	<b>12.741</b>	<b>173.968</b>	<b>WHOLESALE AND RETAIL TRADE AND REPAIR OF MOTOR VEHICLES AND MOTORCYCLES</b>
<b>45.1</b>	<b>Πώληση μηχανοκίνητων οχημάτων</b>	<b>114.002</b>	<b>24.453</b>	<b>19.379</b>	<b>5.417</b>	<b>64.753</b>	<b>Sale of motor vehicles</b>
<b>45.11</b>	<b>Πώληση αυτοκινήτων και ελαφρών μηχανοκίνητων οχημάτων</b>	<b>112.458</b>	<b>24.161</b>	<b>18.994</b>	<b>5.207</b>	<b>64.096</b>	<b>Sale of cars and light motor vehicles</b>
45.11.1	Πώληση καινούριων αυτοκινήτων και άλλων οχημάτων μέχρι 3,5 τόνων	103.000	22.798	17.052	4.312	58.838	Sale of new automobiles and other vehicles up to 3,5 tons
45.11.2	Πώληση μεταχειρισμένων αυτοκινήτων και άλλων οχημάτων μέχρι 3,5 τόνων	9.458	1.363	1.942	895	5.258	Sale of used automobiles and other vehicles up to 3,5 tons
45.19	Πώληση άλλων μηχανοκίνητων οχημάτων	1.544	292	385	210	657	Sale of other motor vehicles
45.19.1	Πώληση καινούριων αυτοκινήτων και άλλων οχημάτων βαρύτερων των 3,5 τόνων	941	163	239	142	397	Sale of new automobiles and other vehicles more than 3,5 tons
45.19.2	Πώληση μεταχειρισμένων αυτοκινήτων και άλλων οχημάτων βαρύτερων των 3,5 τόνων	603	129	146	68	260	Sale of used automobiles and other vehicles more than 3,5 tons
<b>45.2</b>	<b>Συντήρηση και επισκευή μηχανοκίνητων οχημάτων</b>	<b>167.792</b>	<b>82.927</b>	<b>7.956</b>	<b>4.292</b>	<b>72.617</b>	<b>Maintenance and repair of motor vehicles</b>
<b>45.20</b>	<b>Συντήρηση και επισκευή μηχανοκίνητων οχημάτων</b>	<b>167.792</b>	<b>82.927</b>	<b>7.956</b>	<b>4.292</b>	<b>72.617</b>	<b>Maintenance and repair of motor vehicles</b>
45.20.1	Επιδιόρθωση και συντήρηση αυτοκινήτων (γκαράζ)	85.001	43.628	3.849	1.682	35.842	Mechanical repairs and maintenance of motor vehicles

(συν.-cont'd)



ΠΙΝΑΚΑΣ 8. (συνεχ.). ΑΚΑΘΑΡΙΣΤΗ ΑΞΙΑ ΠΑΡΑΓΩΓΗΣ, ΕΞΟΔΑ ΚΑΙ ΠΡΟΣΤΙΘΕΜΕΝΗ ΑΞΙΑ ΚΑΤΑ ΔΡΑΣΤΗΡΙΟΤΗΤΑ 2012  
TABLE 8. (cont'd). GROSS OUTPUT, COSTS AND VALUE ADDED BY ACTIVITY 2012

Κώδικας NACE Rev.2 Code	Δραστηριότητα	Ακαθάριστη αξία παραγωγής					Activity
		Άμεσα έξοδα (2)	Διοικητικά έξοδα (3)	Ενοίκια που πληρώθηκαν (4)	Προστιθέμενη αξία (5=(1-2-3-4))	Gross output (1)	
		Direct costs (2)	Adminis- trative costs (3)	Rents paid (4)	Value added (5=(1-2-3-4))		
45.20.2	Επιδιόρθωση ηλεκτρικού συστήματος αυτοκινήτων	8.410	542	424	6.046	Electrical repairs of motor vehicles	
45.20.3	Βαφή αυτοκινήτων	8.612	885	297	7.395	Painting of motor vehicles	
45.20.4	Επισκευή αμαξώματος (ισιόμετα) αυτοκινήτων	11.930	1.009	165	9.273	Bodywork repairs (panel beating) of motor vehicles	
45.20.5	Επιδιόρθωση ελαστικών αυτοκινήτων	2.724	578	510	4.606	Tyre repairs of motor vehicles	
45.20.6	Επιδιόρθωση ραδιατέρ αυτοκινήτων	558	27	82	623	Radiator repairs of motor vehicles	
45.20.7	Πλύσιμο και στίλβωμα αυτοκινήτων	2.008	496	822	3.861	Washing and polishing of motor vehicles	
45.20.9	Άλλες επιδιορθώσεις αυτοκινήτων (περ. εφαρμογή εξώστ, μέτρημα τιμονιού, ζύγισμα τροχών, εφαρμογή γυαλιών, εφαρμογή συστημάτων κλιματισμού, κλπ.)	5.057	570	310	4.971	Other motor vehicle repairs (e.g exhaust fitting, wheel balancing, glasses fitting, air-conditioning systems fitting, etc.)	
<b>45.3</b>	<b>Πώληση μερών και εξαρτημάτων μηχανοκίνητων οχημάτων</b>	<b>7.550</b>	<b>4.893</b>	<b>2.599</b>	<b>33.387</b>	<b>Sale of motor vehicle parts and accessories</b>	
<b>45.31</b>	<b>Χονδρικό εμπόριο μερών, εξαρτημάτων και αξεσουάρ μηχανοκίνητων οχημάτων</b>	<b>6.667</b>	<b>3.967</b>	<b>1.904</b>	<b>29.080</b>	<b>Wholesale trade of motor vehicle parts and accessories</b>	
45.31.1	Χονδρικό εμπόριο μερών και εξαρτημάτων μηχανοκίνητων οχημάτων	5.742	3.373	1.368	24.838	Wholesale trade of motor vehicle parts	
45.31.2	Χονδρικό εμπόριο αξεσουάρ μηχανοκίνητων οχημάτων	925	594	536	4.242	Wholesale trade of motor vehicle accessories	
<b>45.32</b>	<b>Λιανικό εμπόριο μερών, εξαρτημάτων και αξεσουάρ μηχανοκίνητων οχημάτων</b>	<b>883</b>	<b>926</b>	<b>695</b>	<b>4.307</b>	<b>Retail trade of motor vehicle parts and accessories</b>	
45.32.1	Λιανικό εμπόριο μερών και εξαρτημάτων μηχανοκίνητων οχημάτων	735	750	406	3.663	Retail trade of motor vehicle parts	
45.32.2	Λιανικό εμπόριο αξεσουάρ μηχανοκίνητων οχημάτων	148	176	289	644	Retail trade of motor vehicle accessories	
<b>45.4</b>	<b>Πώληση, συντήρηση και επισκευή μοτοσυκλετών και των μερών και εξαρτημάτων τους</b>	<b>1.149</b>	<b>600</b>	<b>433</b>	<b>3.211</b>	<b>Sale, maintenance and repair of motorcycles and related parts and accessories</b>	

(συν.-cont'd)

ΠΙΝΑΚΑΣ 8. ( συνέχ.). ΑΚΑΘΑΡΙΣΤΗ ΑΞΙΑ ΠΑΡΑΓΩΓΗΣ, ΕΞΟΔΑ ΚΑΙ ΠΡΟΣΤΙΘΕΜΕΝΗ ΑΞΙΑ ΚΑΤΑ ΔΡΑΣΤΗΡΙΟΤΗΤΑ 2012  
TABLE 8. (cont'd). GROSS OUTPUT, COSTS AND VALUE ADDED BY ACTIVITY 2012

Κώδικας NACE Rev.2 Code	Δραστηριότητα	Ακαθάριστη αξία παραγωγής					Activity
		Άμεσα έξοδα	Διοικητικά έξοδα	Ενοίκια που πληρώθηκαν	Προστιθέμενη αξία	5=(1-2-3-4)	
		(1)	(2)	(3)	(4)	(5)	
<b>45.40</b>	<b>Πώληση, συντήρηση και επισκευή μοτοσικλετών και των μερών και εξαρτημάτων τους</b>	<b>5.393</b>	<b>1.149</b>	<b>600</b>	<b>433</b>	<b>3.211</b>	<b>Sale, maintenance and repair of motorcycles and related parts and accessories</b>
45.40.1	Πώληση μοτοσικλετών και μοτοποδηλάτων (συμπ. εξαρτημάτων και αξεσουάρ)	3.350	547	477	388	1.938	Sale of motorcycles and mopeds, including parts and accessories
45.40.2	Συντήρηση και επιδιόρθωση μοτοσικλετών και μοτοποδηλάτων	2.043	602	123	45	1.273	Maintenance and repair services of motorcycles and mopeds
<b>46</b>	<b>ΧΟΝΔΡΙΚΟ ΕΜΠΟΡΙΟ, ΕΚΤΟΣ ΑΠΟ ΤΟ ΕΜΠΟΡΙΟ ΜΗΧΑΝΟΚΙΝΗΤΩΝ ΟΧΗΜΑΤΩΝ ΚΑΙ ΜΟΤΟΣΙΚΛΕΤΩΝ</b>	<b>1.183.119</b>	<b>194.155</b>	<b>166.083</b>	<b>46.355</b>	<b>776.526</b>	<b>WHOLESALE TRADE, EXCEPT OF MOTOR VEHICLES AND MOTORCYCLES</b>
<b>46.1</b>	<b>Χονδρικό εμπόριο έναντι αμοιβής ή βάσει σύμβασης</b>	<b>129.224</b>	<b>14.357</b>	<b>24.572</b>	<b>3.230</b>	<b>87.065</b>	<b>Wholesale on a fee or contract basis</b>
<b>46.11</b>	<b>Εμπορικοί αντιπρόσωποι που μεσολαβούν στην πώληση γεωργικών πρώτων υλών, ζώντων ζώων, κλωστοϋφαντουργικών πρώτων υλών και ημιτελών προϊόντων</b>	<b>175</b>	<b>7</b>	<b>35</b>	<b>0</b>	<b>133</b>	<b>Agents involved in the sale of agricultural raw materials, live animals, textile raw materials and semi-finished goods</b>
<b>46.12</b>	<b>Εμπορικοί αντιπρόσωποι που μεσολαβούν στην πώληση καυσίμων, μεταλλευμάτων, μετάλλων και βιομηχανικών χημικών προϊόντων</b>	<b>35.903</b>	<b>4.207</b>	<b>5.478</b>	<b>542</b>	<b>25.676</b>	<b>Agents involved in the sale of fuels, ores, metals and industrial chemicals</b>
<b>46.13</b>	<b>Εμπορικοί αντιπρόσωποι που μεσολαβούν στην πώληση ξυλείας και οικοδομικών υλικών</b>	<b>2.250</b>	<b>78</b>	<b>523</b>	<b>116</b>	<b>1.533</b>	<b>Agents involved in the sale of timber and building materials</b>
<b>46.14</b>	<b>Εμπορικοί αντιπρόσωποι που μεσολαβούν στην πώληση μηχανημάτων, βιομηχανικού εξοπλισμού, πλοίων και αεροσκαφών</b>	<b>14.261</b>	<b>3.378</b>	<b>2.647</b>	<b>393</b>	<b>7.843</b>	<b>Agents involved in the sale of machinery, industrial equipment, ships and aircraft</b>
<b>46.15</b>	<b>Εμπορικοί αντιπρόσωποι που μεσολαβούν στην πώληση επίπλων, ειδών οικιακής χρήσης, σιδηρικών και ειδών κτυκαλρίας</b>	<b>2.116</b>	<b>123</b>	<b>239</b>	<b>158</b>	<b>1.596</b>	<b>Agents involved in the sale of furniture, household goods, hardware and ironmongery</b>

(συν.-cont'd)

ΠΙΝΑΚΑΣ 8. (συνεχ.). ΑΚΑΘΑΡΙΣΤΗ ΛΕΙΑ ΠΑΡΑΓΩΓΗΣ, ΕΞΟΔΑ ΚΑΙ ΠΡΟΣΤΙΘΕΜΕΝΗ ΛΕΙΑ ΚΑΤΑ ΔΡΑΣΤΗΡΙΟΤΗΤΑ 2012  
TABLE 8. (cont'd). GROSS OUTPUT, COSTS AND VALUE ADDED BY ACTIVITY 2012

Κώδικας NACE Rev.2 Code	Δραστηριότητα	(€000's)					Activity
		Ακαθάριστη αξία παραγωγής	Άμεσα έξοδα	Διοικητικά έξοδα	Ενοίκια που πληρώθηκαν	Προστιθέμενη αξία	
		Gross output	Direct costs	Administrative costs	Rents paid	Value added	
		(1)	(2)	(3)	(4)	5=(1-2-3-4)	
46.16	Εμπορικοί αντιπρόσωποι που μεσολαβούν στην πώληση κλωστοϋφαντουργικών προϊόντων, ενδυμάτων, γυναικικών, υποδημάτων και δερμάτινων προϊόντων	2.839	216	1.114	0	1.509	Agents involved in the sale of textiles, clothing, fur, footwear and leather goods
46.17	Εμπορικοί αντιπρόσωποι που μεσολαβούν στην πώληση τροφίμων, ποτών και καπνού	25.025	1.675	8.035	1.039	14.276	Agents involved in the sale of food, beverages and tobacco
46.18	Εμπορικοί αντιπρόσωποι ειδικευμένοι στην πώληση άλλων συγκεκριμένων προϊόντων	36.519	3.425	5.316	783	26.995	Agents specialized in the sale of other particular products
46.19	Εμπορικοί αντιπρόσωποι που μεσολαβούν στην πώληση διαφόρων ειδών	10.136	1.248	1.185	199	7.504	Agents involved in the sale of a variety of goods
46.2	Χονδρικό εμπόριο ακατέργαστων γεωργικών πρώτων υλών και ζώντων ζώων	19.501	2.644	1.408	808	14.641	Wholesale of agricultural raw materials and live animals
46.21	Χονδρικό εμπόριο σιτηρών, ακατέργαστου καπνού, σπόρων και ζωοτροφών	14.793	1.826	872	628	11.467	Wholesale of grain, unmanufactured tobacco, seeds and animal feeds
46.22	Χονδρικό εμπόριο λουλουδιών και φυτών	3.978	699	490	171	2.618	Wholesale of flowers and plants
46.23	Χονδρικό εμπόριο ζώντων ζώων	270	106	21	9	134	Wholesale of live animals
46.24	Χονδρικό εμπόριο δερμάτων, προβιών και κατεργασμένου δέρματος	460	13	25	0	422	Wholesale of hides, skins and leather
46.3	Χονδρικό εμπόριο τροφίμων, ποτών και καπνού	333.238	64.215	48.689	8.542	211.792	Wholesale of food, beverages and tobacco
46.31	Χονδρικό εμπόριο φρούτων και λαχανικών	63.806	23.435	4.516	1.597	34.258	Wholesale of fruits and vegetables
46.31.1	Συσκευασία και εξαγωγή φρούτων και λαχανικών	25.545	14.239	2.100	169	9.037	Packing and export of unprocessed fruit and vegetables
46.31.2	Σύνδεσμοι διαθέσεως φρούτων και λαχανικών στην επιτόπια αγορά	6.184	3.059	232	222	2.671	Marketing associations for fruit and vegetables in the home market

(συν. -cont'd)

ΠΙΝΑΚΑΣ 8. ( συνεχ.). ΔΑΘΑΡΙΣΤΗ ΛΕΙΑ ΠΑΡΑΓΩΓΗΣ, ΕΞΟΔΑ ΚΑΙ ΠΡΟΣΤΙΘΕΜΕΝΗ ΛΕΙΑ ΚΑΤΑ ΔΡΑΣΤΗΡΙΟΤΗΤΑ 2012  
 TABLE 8. (cont'd). GROSS OUTPUT, COSTS AND VALUE ADDED BY ACTIVITY 2012

Κώδικος NACE Rev.2 Code	Δραστηριότητα	Ακαθάριστη	Άμεσα	Διοικητικά	Ενοίκια	Προστι-	Activity
		αξία παραγωγής	έξοδα	έξοδα	που πληρώθηκαν	θέμενη αξία	
		(1)	(2)	(3)	(4)	5=(1-2-3-4)	
46.31.3/4	Μεσσιτέμποροι φορτηγών και χονδρικό εμπόριο ξηρών καρπών	32.077	6.137	2.184	1.206	22.550	Fruit and vegetable brokers and wholesale of nuts
46.32	Χονδρικό εμπόριο κρέατος και προϊόντων κρέατος	17.107	5.368	1.461	175	10.103	Wholesale of meat and meat products
46.33	Χονδρικό εμπόριο γαλακτοκομικών προϊόντων, αβγών και βρώσιμων ελαίων και λιπών	14.193	1.683	871	251	11.388	Wholesale of dairy products, eggs and edible oils and fats
46.34	Χονδρικό εμπόριο ποτών	41.250	7.257	12.999	1.203	19.791	Wholesale of beverages
46.35	Χονδρικό εμπόριο προϊόντων καπνού	46.865	2.442	6.433	576	37.414	Wholesale of tobacco products
46.36	Χονδρικό εμπόριο ζάχαρης, σοκολάτας και ειδών ζαχαροπλαστικής	22.068	3.183	3.062	565	15.258	Wholesale of sugar and chocolate and sugar confectionery
46.37	Χονδρικό εμπόριο καφέ, τσαγιού, κακάου και μπαχαρικών	2.973	415	551	164	1.843	Wholesale of coffee, tea, cocoa and spices
46.38	Χονδρικό εμπόριο άλλων τροφίμων, συμπεριλαμβανομένων ψαριών, καρκινοειδών και μαλακίων	12.319	2.761	1.641	400	7.517	Wholesale of other food, including fish, crustaceans and molluscs
46.39	Μη ειδικευμένο χονδρικό εμπόριο τροφίμων, ποτών και καπνού	112.657	17.671	17.155	3.611	74.220	Non-specialized wholesale of food, beverages and tobacco
46.4	Χονδρικό εμπόριο ειδών οικιακής χρήσης	265.585	46.315	43.675	11.618	163.977	Wholesale of household goods
46.41	Χονδρικό εμπόριο κλωστοϋφαντουργικών προϊόντων	7.722	962	1.169	993	4.598	Wholesale of textiles
46.42	Χονδρικό εμπόριο ενδυμάτων και υποδημάτων	19.347	3.055	3.506	1.120	11.666	Wholesale of clothing and footwear
46.42.1	Χονδρικό εμπόριο ενδυμάτων (περ. αθλητικά ενδύματα, γάντια, γραβάτες, ειδη γουνοποιίας και εσώρουχα)	10.419	1.404	1.784	510	6.721	Wholesale of clothing (incl. sports clothes, gloves, ties, fur articles and underwear)

(συν.-cont'd)

ΠΙΝΑΚΑΣ 8. ( συνέχ.). ΑΚΑΘΑΡΙΣΤΗ ΑΞΙΑ ΠΑΡΑΓΩΓΗΣ, ΕΞΟΔΑ ΚΑΙ ΠΡΟΣΤΙΘΕΜΕΝΗ ΑΞΙΑ ΚΑΤΑ ΔΡΑΣΤΗΡΙΟΤΗΤΑ 2012  
TABLE 8. (cont'd). GROSS OUTPUT, COSTS AND VALUE ADDED BY ACTIVITY 2012

Κώδικας NACE Rev.2 Code	Δραστηριότητα	Ακαθάριστη αξία παραγωγής					Ενοίκια που πληρώθηκαν			Προστιθέμενη αξία	Activity
		Άμεσα έξοδα	Διοικητικά έξοδα	Ενοίκια που πληρώθηκαν	Άμεσα έξοδα	Διοικητικά έξοδα	Ενοίκια που πληρώθηκαν	Value added			
		(1)	(2)	(3)	(4)	(5)=(1-2-3-4)					
46.42.2	Χονδρικό εμπόριο υποδημάτων	8.928	1.651	1.722	610	4.945			Wholesale of footwear		
<b>46.43</b>	<b>Χονδρικό εμπόριο ηλεκτρικών οικιακών συσκευών</b>	<b>20.009</b>	<b>3.337</b>	<b>3.462</b>	<b>1.114</b>	<b>12.096</b>			<b>Wholesale of electrical household appliances</b>		
46.43.1	Χονδρικό εμπόριο ηλεκτρικών οικιακών συσκευών, ραδιοφωνικών και τηλεοπτικών	17.310	2.948	2.904	929	10.529			Wholesale of electrical household appliances and radio and television goods		
46.43.2	Χονδρικό εμπόριο δίσκων γραμμοφώνου, κασετών, ψηφιακών δίσκων και βιντεοκασετών	669	204	121	147	197			Wholesale of gramophone records, tapes, CDs and videos		
46.43.3	Χονδρικό εμπόριο φωτογραφικών και οπτικών ειδών	2.030	185	437	38	1.370			Wholesale of photographic and optical goods		
<b>46.44</b>	<b>Χονδρικό εμπόριο ειδών πορσελάνης και γυαλινών και υλικών καθαρισμού</b>	<b>29.402</b>	<b>7.205</b>	<b>5.628</b>	<b>1.398</b>	<b>15.171</b>			<b>Wholesale of china and glassware and cleaning materials</b>		
<b>46.45</b>	<b>Χονδρικό εμπόριο αρωμάτων και καλλυντικών</b>	<b>59.813</b>	<b>9.804</b>	<b>14.593</b>	<b>1.297</b>	<b>34.119</b>			<b>Wholesale of perfume and cosmetics</b>		
<b>46.46</b>	<b>Χονδρικό εμπόριο φαρμακευτικών προϊόντων</b>	<b>65.941</b>	<b>8.435</b>	<b>8.271</b>	<b>1.948</b>	<b>47.287</b>			<b>Wholesale of pharmaceutical goods</b>		
<b>46.47</b>	<b>Χονδρικό εμπόριο επίπλων, χαλιών και φωτιστικών</b>	<b>11.292</b>	<b>1.200</b>	<b>1.351</b>	<b>918</b>	<b>7.823</b>			<b>Wholesale of furniture, carpets and lighting equipment</b>		
46.47.1	Χονδρικό εμπόριο επίπλων και χαλιών (π.χ. περσικά χαλιά)	2.345	347	405	303	1.290			Wholesale of furniture and carpets		
46.47.2	Χονδρικό εμπόριο φωτιστικού εξοπλισμού	8.947	853	946	615	6.533			Wholesale of lighting equipment		
<b>46.48</b>	<b>Χονδρικό εμπόριο ρολογιών και κοσμημάτων</b>	<b>1.726</b>	<b>138</b>	<b>278</b>	<b>10</b>	<b>1.300</b>			<b>Wholesale of watches and jewellery</b>		
<b>46.49</b>	<b>Χονδρικό εμπόριο άλλων ειδών οικιακής χρήσης</b>	<b>50.333</b>	<b>12.179</b>	<b>5.417</b>	<b>2.820</b>	<b>29.917</b>			<b>Wholesale of other household goods</b>		
<b>46.5</b>	<b>Χονδρικό εμπόριο εξοπλισμού πληροφοριακών και επικοινωνιακών συστημάτων</b>	<b>50.728</b>	<b>9.934</b>	<b>6.508</b>	<b>1.548</b>	<b>32.738</b>			<b>Wholesale of information and communication equipment</b>		
<b>46.51</b>	<b>Χονδρικό εμπόριο ηλεκτρονικών υπολογιστών, περιφερειακού εξοπλισμού υπολογιστών και λογισμικού</b>	<b>43.542</b>	<b>8.205</b>	<b>5.286</b>	<b>1.383</b>	<b>28.668</b>			<b>Wholesale of computers, computer peripheral equipment and software</b>		

(συν.-cont'd)

ΠΙΝΑΚΑΣ 8. ( συνέχ.). ΑΚΑΘΑΡΙΣΤΗ ΑΞΙΑ ΠΑΡΑΓΩΓΗΣ, ΕΞΟΔΑ ΚΑΙ ΠΡΟΣΤΙΘΕΜΕΝΗ ΑΞΙΑ ΚΑΤΑ ΔΡΑΣΤΗΡΙΟΤΗΤΑ 2012  
TABLE 8. (cont'd). GROSS OUTPUT, COSTS AND VALUE ADDED BY ACTIVITY 2012

Κώδικας NACE Rev.2 Code	Δραστηριότητα	Ακαθάριστη αξία παραγωγής	Άμεσα έξοδα	Διοικητικά έξοδα	Ενοίκια που πληρώθηκαν	Προστι- θέμενη αξία	Activity
46.52	Χονδρικό εμπόριο ηλεκτρονικού και τηλεπικοινωνιακού εξοπλισμού και εξαρτημάτων	7.186	1.729	1.222	165	4.070	Wholesale of electronic and telecommunications equipment and parts
46.6	Χονδρικό εμπόριο άλλων μηχανημάτων, εξοπλισμού και προμηθειών	68.830	10.266	8.834	3.722	46.008	Wholesale of other machinery, equipment and supplies
46.61	Χονδρικό εμπόριο γεωργικών μηχανημάτων, εξοπλισμού και προμηθειών	6.379	1.089	726	167	4.397	Wholesale of agricultural machinery, equipment and supplies
46.62	Χονδρικό εμπόριο εργαλειομηχανών	950	157	107	94	592	Wholesale of machine tools
46.63	Χονδρικό εμπόριο εξορυκτικών μηχανημάτων, καθώς και μηχανημάτων για κατασκευαστικά έργα και έργα πολιτικού μηχανικού	7.149	1.300	821	234	4.794	Wholesale of mining, construction and civil engineering machinery
46.64	Χονδρικό εμπόριο μηχανημάτων για την κλωστοϋφαντουργική βιομηχανία, και χονδρικό εμπόριο ραπτομηχανών και πλεκτομηχανών	73	13	6	0	54	Wholesale of machinery for the textile industry and of sewing and knitting machines
46.65	Χονδρικό εμπόριο επίπλων γραφείου	886	106	135	0	645	Wholesale of office furniture
46.66	Χονδρικό εμπόριο άλλων μηχανών και εξοπλισμού γραφείου	5.199	535	771	141	3.752	Wholesale of other office machinery and equipment
46.69	Χονδρικό εμπόριο άλλων μηχανημάτων και εξοπλισμού	48.194	7.066	6.268	3.086	31.774	Wholesale of other machinery and equipment
46.69.1	Χονδρικό εμπόριο εξοπλισμού για ηλεκτρικές εγκαταστάσεις	17.357	2.104	2.079	1.713	11.461	Wholesale of installation equipment for domestic use
46.69.2	Χονδρικό εμπόριο άλλων μηχανημάτων που χρησιμοποιούνται στη βιομηχανία, το εμπόριο και την πλοήγηση	30.837	4.962	4.189	1.373	20.313	Wholesale of other machinery for use in industry, trade and navigation
46.7	Άλλο ειδικευμένο χονδρικό εμπόριο	282.385	40.559	28.493	15.511	197.822	Other specialized wholesale

(συν.-cont'd)

ΠΙΝΑΚΑΣ 8. (συνεχ.). ΑΚΑΘΑΡΙΣΤΗ ΑΞΙΑ ΠΑΡΑΓΩΓΗΣ, ΕΞΟΔΑ ΚΑΙ ΠΡΟΣΤΙΘΕΜΕΝΗ ΑΞΙΑ ΚΑΤΑ ΔΡΑΣΤΗΡΙΟΤΗΤΑ 2012  
 TABLE 8. (cont'd). GROSS OUTPUT, COSTS AND VALUE ADDED BY ACTIVITY 2012

Κώδικας NACE Rev.2 Code	Δραστηριότητα	(€000's)					Activity
		Ακαθάρσιτη αξία παραγωγής	Άμεσα έξοδα	Διοικητικά έξοδα	Ενοίκια που πληρώθηκαν	Προστιθέμενη αξία	
		(1)	(2)	(3)	(4)	5=(1-2-3-4)	
46.71	Χονδρικό εμπόριο στερεών, υγρών και αέριων καυσίμων και συναφών προϊόντων	150.264	22.395	13.167	8.744	105.958	Wholesale of solid, liquid and gaseous fuels and related products
46.72	Χονδρικό εμπόριο μετάλλων και μεταλλευμάτων	8.248	1.224	853	442	5.729	Wholesale of metals and metal ores
46.73	Χονδρικό εμπόριο ξυλείας, οικοδομικών υλικών και ειδών υγιεινής	77.379	10.984	9.496	3.958	52.941	Wholesale of wood, construction materials and sanitary equipment
46.73.1	Χονδρικό εμπόριο ξυλείας	15.849	1.505	1.409	1.248	11.687	Wholesale of wood
46.73.2	Χονδρικό εμπόριο ειδών υγιεινής	16.019	2.300	1.803	950	10.966	Wholesale of sanitary equipment
46.73.3/4/5/6	Χονδρικό εμπόριο χρωμάτων, βερνικιών, υαλοπινάκων, ψευδοτάβανων, γυψινών διακοσμήσεων, διαχωριστικών, αντιπλημμικών, χαρτιού τοίχου και υλικών επένδυσης διαπέδου	14.654	2.322	2.035	629	9.668	Wholesale of paints and varnishes, glasses and mirrors, gypsum decorations, wallpaper and floor coverings
46.73.9	Χονδρικό εμπόριο διαφόρων οικοδομικών υλικών	30.857	4.857	4.249	1.131	20.620	Wholesale of various construction materials
46.74	Χονδρικό εμπόριο σιδηρικών, οδραλικών ειδών και εξοπλισμού και προμηθειών για εγκαταστάσεις	23.952	3.016	2.363	1.168	17.405	Wholesale of hardware, plumbing and heating equipment and supplies
46.75	Χονδρικό εμπόριο χημικών προϊόντων	19.774	2.386	2.284	951	14.153	Wholesale of chemical products
46.76	Χονδρικό εμπόριο άλλων ενδιάμεσων προϊόντων	2.175	371	305	247	1.252	Wholesale of other intermediate products
46.77	Χονδρικό εμπόριο απορριμμάτων και υπολειμμάτων	593	183	25	1	384	Wholesale of waste and scrap
46.9	Μη ειδικευμένο χονδρικό εμπόριο	33.628	5.865	3.904	1.376	22.483	Non-specialized wholesale trade
46.90	Μη ειδικευμένο χονδρικό εμπόριο	33.628	5.865	3.904	1.376	22.483	Non-specialized wholesale trade

(συν.-cont'd)

ΠΙΝΑΚΑΣ 8. (συνεχ.). ΑΚΑΘΑΡΙΣΤΗ ΑΞΙΑ ΠΑΡΑΓΩΓΗΣ, ΕΞΟΔΑ ΚΑΙ ΠΡΟΣΤΙΘΕΜΕΝΗ ΑΞΙΑ ΚΑΤΑ ΔΡΑΣΤΗΡΙΟΤΗΤΑ 2012  
TABLE 8. (cont'd). GROSS OUTPUT, COSTS AND VALUE ADDED BY ACTIVITY 2012

Κώδικας NACE Rev.2 Code	Δραστηριότητα	Ακαθάριστη αξία παραγωγής	Άμεσα έξοδα	Διοικητικά έξοδα	Ενοίκια που πληρώθηκαν	Προστι- θέμενη αξία	Activity
		(1)	(2)	(3)	(4)	5=(1-2-3-4)	(Ε000's)
<b>47</b>	<b>ΛΙΑΝΙΚΟ ΕΜΠΟΡΙΟ, ΕΚΤΟΣ ΑΠΟ ΤΟ ΕΜΠΟΡΙΟ ΜΗΧΑΝΟΚΙΝΗΤΩΝ ΟΧΗΜΑΤΩΝ ΚΑΙ ΜΟΤΟΣΙΚΛΕΤΩΝ</b>	<b>1.380.178</b>	<b>216.798</b>	<b>162.359</b>	<b>155.225</b>	<b>845.796</b>	<b>RETAIL TRADE, EXCEPT OF MOTOR VEHICLES AND MOTORCYCLES</b>
<b>47.1</b>	<b>Λιανικό εμπόριο σε μη ειδικευμένα καταστήματα</b>	<b>494.783</b>	<b>82.879</b>	<b>57.232</b>	<b>42.869</b>	<b>311.803</b>	<b>Retail sale in non-specialized stores</b>
<b>47.11</b>	<b>Λιανικό εμπόριο σε μη ειδικευμένα καταστήματα που πωλούν κυρίως τρόφιμα, ποτά ή καπνό</b>	<b>396.186</b>	<b>66.497</b>	<b>39.492</b>	<b>29.308</b>	<b>260.889</b>	<b>Retail sale in non-specialized stores with food, beverages or tobacco predominating</b>
<b>47.11.1</b>	<b>Παντοπωλεία και υπεραγορές κυρίως τροφίμων</b>	<b>331.090</b>	<b>55.820</b>	<b>34.654</b>	<b>22.664</b>	<b>217.952</b>	<b>Groceries and super-markets selling a large variety of goods, of which food products, beverages or tobacco are predominant</b>
<b>47.11.2</b>	<b>Περίπτερα ( μίνι μάρκετ)</b>	<b>65.096</b>	<b>10.677</b>	<b>4.838</b>	<b>6.644</b>	<b>42.937</b>	<b>Kiosks</b>
<b>47.19</b>	<b>Άλλο λιανικό εμπόριο σε μη ειδικευμένα καταστήματα</b>	<b>98.597</b>	<b>16.382</b>	<b>17.740</b>	<b>13.561</b>	<b>50.914</b>	<b>Other retail sale in non-specialized stores</b>
<b>47.2</b>	<b>Λιανικό εμπόριο τροφίμων, ποτών και καπνού σε ειδικευμένα καταστήματα</b>	<b>74.905</b>	<b>18.588</b>	<b>5.241</b>	<b>4.973</b>	<b>46.103</b>	<b>Retail sale of food, beverages and tobacco in specialized stores</b>
<b>47.21</b>	<b>Λιανικό εμπόριο φρούτων και λαχανικών σε ειδικευμένα καταστήματα</b>	<b>21.655</b>	<b>5.008</b>	<b>1.312</b>	<b>2.007</b>	<b>13.328</b>	<b>Retail sale of fruit and vegetables in specialized stores</b>
<b>47.22</b>	<b>Λιανικό εμπόριο κρέατος και προϊόντων κρέατος σε ειδικευμένα καταστήματα</b>	<b>32.529</b>	<b>9.077</b>	<b>2.053</b>	<b>1.402</b>	<b>19.997</b>	<b>Retail sale of meat and meat products in specialized stores</b>
<b>47.23</b>	<b>Λιανικό εμπόριο ψαριών, καρκινοειδών και μαλακίων σε ειδικευμένα καταστήματα</b>	<b>11.726</b>	<b>2.947</b>	<b>1.220</b>	<b>950</b>	<b>6.609</b>	<b>Retail sale of fish, crustaceans and molluscs in specialized stores</b>
<b>47.24</b>	<b>Λιανικό εμπόριο ψωμιού, αρτοποιημάτων και λοιπών ειδών αρτοποιίας και ζαχαροπλαστικής σε ειδικευμένα καταστήματα</b>	<b>3.537</b>	<b>1.176</b>	<b>389</b>	<b>482</b>	<b>1.490</b>	<b>Retail sale of bread, cakes, flour confectionery and sugar confectionery in specialized stores</b>
<b>47.25</b>	<b>Λιανικό εμπόριο ποτών σε ειδικευμένα καταστήματα</b>	<b>4.016</b>	<b>266</b>	<b>172</b>	<b>81</b>	<b>3.497</b>	<b>Retail sale of beverages in specialized stores</b>

(συν. -cont'd)



ΠΙΝΑΚΑΣ 8. (συνεχ.). ΑΚΑΘΑΡΙΣΤΗ ΑΞΙΑ ΠΑΡΑΓΩΓΗΣ, ΕΞΟΔΑ ΚΑΙ ΠΡΟΣΤΙΘΕΜΕΝΗ ΑΞΙΑ ΚΑΤΑ ΔΡΑΣΤΗΡΙΟΤΗΤΑ 2012  
TABLE 8. (cont'd). GROSS OUTPUT, COSTS AND VALUE ADDED BY ACTIVITY 2012

		(€000's)				
Κώδικας	Δραστηριότητα	Ακαθάριστη αξία παραγωγής	Άμεσα έξοδα	Διοικητικά έξοδα	Ενοίκια που πληρώθηκαν	Προστιθέμενη αξία
NACE Rev.2		Gross output	Direct costs	Administrative costs	Rents paid	Value added
Code		(1)	(2)	(3)	(4)	5=(1-2-3-4)
47.26	Λιανικό εμπόριο προϊόντων καπνού σε ειδικευμένα καταστήματα	635	21	17	12	585
47.29	Λιανικό εμπόριο άλλων τροφίμων σε ειδικευμένα καταστήματα	807	93	78	39	597
47.3	Λιανικό εμπόριο καυσίμων κίνησης σε ειδικευμένα καταστήματα	42.756	5.638	3.994	1.010	32.114
47.30	Λιανικό εμπόριο καυσίμων κίνησης σε ειδικευμένα καταστήματα (σταθμοί βενζίνης)	42.756	5.638	3.994	1.010	32.114
47.4	Λιανικό εμπόριο εξοπλισμού πληροφορικών και επικοινωνιακών συστημάτων σε ειδικευμένα καταστήματα	57.670	9.691	6.270	4.667	37.042
47.41	Λιανικό εμπόριο ηλεκτρονικών υπολογιστών, περιφερειακών μονάδων υπολογιστών και λογισμικού σε ειδικευμένα καταστήματα (συμπερ. των βιντεοπαχνιδιών)	32.402	6.850	3.167	2.566	19.819
47.42	Λιανικό εμπόριο τηλεπικοινωνιακού εξοπλισμού σε ειδικευμένα καταστήματα	19.166	1.786	2.376	1.643	13.361
47.43	Λιανικό εμπόριο εξοπλισμού ήχου και εικόνας σε ειδικευμένα καταστήματα (ραδιοφωνικές και τηλεοπτικές συσκευές)	6.102	1.055	727	458	3.862
47.5	Λιανικό εμπόριο άλλου οικιακού εξοπλισμού σε ειδικευμένα καταστήματα	211.049	36.590	31.008	22.566	120.885
47.51	Λιανικό εμπόριο κλωστοϋφαντουργικών προϊόντων σε ειδικευμένα καταστήματα	10.523	1.063	1.602	1.295	6.563

(συν.-cont'd)

ΠΙΝΑΚΑΣ 8. ( συνέχ.). ΑΚΑΘΑΡΙΣΤΗ ΑΞΙΑ ΠΑΡΑΓΩΓΗΣ, ΕΞΟΔΑ ΚΑΙ ΠΡΟΣΤΙΘΕΜΕΝΗ ΑΞΙΑ ΚΑΤΑ ΔΡΑΣΤΗΡΙΟΤΗΤΑ 2012  
TABLE 8. (cont'd). GROSS OUTPUT, COSTS AND VALUE ADDED BY ACTIVITY 2012

Κώδικας NACE Rev.2 Code	Δραστηριότητα	Ακαθάριστη αξία παραγωγής					Ενοίκια που πληρώθηκαν					Προστιθέμενη αξία	Activity
		(1)	(2)	(3)	(4)	(5)	(1)	(2)	(3)	(4)	(5)		
		Gross output	Direct costs	Administrative costs	Rents paid	Value added							
47.51.1	Λιανικό εμπόριο υφασμάτων	760	138	119	321	182							Retail sale of fabrics
47.51.2	Λιανικό εμπόριο υφαντουργικών προϊόντων οικιακής χρήσης (σεντόνια, τραπεζομάντηλα κ.λπ.)	6.635	645	1.027	535	4.428							Retail sale of household textiles
47.51.3	Λιανικό εμπόριο υλικών, νημάτων και κλωστούν πλεκτικής και κεντημάτων	3.128	280	456	439	1.953							Retail sale of haberdashery and basic materials for rug, tapestry or embroidery making
<b>47.52</b>	<b>Λιανικό εμπόριο σιδηρικών, χρωμάτων και τξαιμών σε ειδικευμένα καταστήματα</b>	<b>67.440</b>	<b>11.488</b>	<b>7.906</b>	<b>3.813</b>	<b>44.233</b>							<b>Retail sale of hardware, paints and glass in specialized stores</b>
47.52.1	Λιανικό εμπόριο ειδών υγιεινής	19.579	3.678	3.304	1.310	11.287							Retail sale of sanitary equipment
47.52.2	Λιανικό εμπόριο χρωμάτων και βερνικιών	4.164	628	673	58	2.805							Retail sale of paints, varnishes and lacquers
47.52.3	Λιανικό εμπόριο κλαδιδαριών, εργαλείων, καθρεπτών, σιδήρου, τσιμέντου, κλπ.	27.659	4.682	1.746	1.428	19.803							Retail sale of locks, tools, mirrors, iron, cement, etc.
47.52.4/9	Λιανικό εμπόριο ξυλείας και άλλων οικοδομικών υλικών	16.038	2.500	2.183	1.017	10.338							Retail sale of wood and other construction materials
<b>47.53</b>	<b>Λιανικό εμπόριο χαλιών, κλιμαίων και επενδύσεων δαπέδου και τσίχου σε ειδικευμένα καταστήματα</b>	<b>11.839</b>	<b>1.680</b>	<b>1.421</b>	<b>2.313</b>	<b>6.425</b>							<b>Retail sale of carpets, rugs, wall and floor coverings in specialized stores</b>
<b>47.54</b>	<b>Λιανικό εμπόριο ηλεκτρικών οικιακών συσκευών σε ειδικευμένα καταστήματα</b>	<b>41.150</b>	<b>8.271</b>	<b>7.141</b>	<b>5.812</b>	<b>19.926</b>							<b>Retail sale of electrical household appliances in specialized stores</b>
<b>47.59</b>	<b>Λιανικό εμπόριο επίπλων, φωτιστικών και άλλων ειδών οικιακής χρήσης σε ειδικευμένα καταστήματα</b>	<b>80.097</b>	<b>14.088</b>	<b>12.938</b>	<b>9.333</b>	<b>43.738</b>							<b>Retail sale of furniture, lighting equipment and other household articles in specialized stores</b>
47.59.1	Λιανικό εμπόριο οικιακών επίπλων	47.130	8.233	8.769	3.940	26.188							Retail sale of furniture
47.59.2	Λιανικό εμπόριο φωτιστικών ειδών	2.590	780	434	153	1.223							Retail sale of articles of lighting

(συν.-cont'd)

(€000's)

ΠΙΝΑΚΑΣ 8. (συνεχ.). ΑΚΑΘΑΡΙΣΤΗ ΑΞΙΑ ΠΑΡΑΓΩΓΗΣ, ΕΞΟΔΑ ΚΑΙ ΠΡΟΣΤΙΘΕΜΕΝΗ ΑΞΙΑ ΚΑΤΑ ΔΡΑΣΤΗΡΙΟΤΗΤΑ 2012  
TABLE 8. (cont'd). GROSS OUTPUT, COSTS AND VALUE ADDED BY ACTIVITY 2012

Κώδικας NACE Rev.2 Code	Δραστηριότητα	Ακαθάριστη αξία παραγωγής					Προστι- θέμενη αξία	Activity
		Άμεσα έξοδα	Διοικητικά έξοδα	Ενοίκια που πληρώθηκαν	Value added	5=(1-2-3-4)		
		(1)	(2)	(3)	(4)	(5)		
47.59.3	Λιανικό εμπόριο κεντημάτων και άλλων ειδών υφαντουργίας, ειδών υαλοπωλείου και μη ηλεκτρικών οικιακών συσκευών	8.588	1.320	990	1.634	4.644	Retail sale of embroideries and other products of cottage industry, glassware and non electrical household	
47.59.4/5	Λιανικό εμπόριο μουσικών οργάνων και παρτιτούρων και κορνιζοποιεία	2.999	567	457	878	1.097	Retail sale of musical instruments and scores and picture framing	
47.59.9	Άλλο λιανικό εμπόριο επίπλων, φωτιστικών και ειδών νοικοκυριού π.δ.κ.α.	18.790	3.188	2.288	2.728	10.586	Other retail sale of furniture, lighting equipment and household articles n.e.c.	
47.6	Λιανικό εμπόριο επιμορφωτικών ειδών και ειδών ψυχαγωγίας σε ειδικευμένα καταστήματα	60.181	5.067	5.903	4.341	44.870	Retail sale of cultural and recreation goods in specialized stores	
47.61	Λιανικό εμπόριο βιβλίων σε ειδικευμένα καταστήματα	11.056	1.116	1.283	1.356	7.301	Retail sale of books in specialized stores	
47.62	Λιανικό εμπόριο εφημερίδων και γραφικής ύλης σε ειδικευμένα καταστήματα	8.892	741	1.053	821	6.277	Retail sale of newspapers and stationery in specialized stores	
47.63	Λιανικό εμπόριο εγγραφών μουσικής και εικόνας σε ειδικευμένα καταστήματα	2.050	107	232	529	1.182	Retail sale of music and video recordings in specialized stores	
47.64	Λιανικό εμπόριο αθλητικού εξοπλισμού σε ειδικευμένα καταστήματα (συμπ. ποδήλατα, είδη αλιείας, κατασκήνωσης, κωνηρίο, σάρκες και σκάφη αναψυχής)	7.291	702	979	837	4.773	Retail sale of sporting equipment in specialized stores (incl. bicycles, fishing goods, camping and hunting equipment, boats and yachts)	
47.65	Λιανικό εμπόριο παιχνιδιών κάθε είδους σε ειδικευμένα καταστήματα (εκτός των βιντεοπαιχνιδιών)	30.892	2.401	2.356	798	25.337	Retail sale of games and toys in specialized stores (excl. video games)	
47.7	Λιανικό εμπόριο άλλων ειδών σε ειδικευμένα καταστήματα	416.813	52.947	49.543	74.336	239.987	Retail sale of other goods in specialized stores	
47.71	Λιανικό εμπόριο ενδυμάτων σε ειδικευμένα καταστήματα	153.053	20.533	21.608	26.602	84.310	Retail sale of clothing in specialized stores	

(συν.-cont'd)

(€000's)

ΠΙΝΑΚΑΣ 8. (συνεχ.). ΑΚΑΘΑΡΙΣΤΗ ΑΞΙΑ ΠΑΡΑΓΩΓΗΣ, ΕΞΟΔΑ ΚΑΙ ΠΡΟΣΤΙΘΕΜΕΝΗ ΑΞΙΑ ΚΑΤΑ ΔΡΑΣΤΗΡΙΟΤΗΤΑ 2012  
TABLE 8. (cont'd). GROSS OUTPUT, COSTS AND VALUE ADDED BY ACTIVITY 2012

Κωδικός NACE Rev.2 Code	Δραστηριότητα	Ακαθάριστη αξία παραγωγής	Άμεσα έξοδα	Διοικητικά έξοδα	Ενοίκια που πληρώθηκαν	Προστι- θέμενη αξία	Activity
<b>47.72</b>	<b>Λιανικό εμπόριο υποδημάτων και δερμάτινων ειδών σε ειδικευμένα καταστήματα</b>	<b>51.826</b>	<b>7.578</b>	<b>7.577</b>	<b>10.756</b>	<b>25.915</b>	<b>Retail sale of footwear and leather goods in specialized stores</b>
47.72.1	Λιανικό εμπόριο υποδημάτων	40.650	5.365	5.780	8.277	21.228	Retail sale of footwear
47.72.2	Λιανικό εμπόριο δερμάτινων ειδών και ειδών ταξιδιού	11.176	2.213	1.797	2.479	4.687	Retail sale of leather goods and travel accessories
<b>47.73</b>	<b>Φαρμακευτικά είδη σε ειδικευμένα καταστήματα</b>	<b>37.982</b>	<b>3.930</b>	<b>4.028</b>	<b>3.352</b>	<b>26.672</b>	<b>Dispensing chemist in specialized stores</b>
<b>47.74</b>	<b>Λιανικό εμπόριο ιατρικών και ορθοπαιδικών ειδών σε ειδικευμένα καταστήματα</b>	<b>3.211</b>	<b>327</b>	<b>659</b>	<b>378</b>	<b>1.847</b>	<b>Retail sale of medical and orthopaedic goods in specialized stores</b>
<b>47.75</b>	<b>Λιανικό εμπόριο καλλυντικών και ειδών καλλωπισμού σε ειδικευμένα καταστήματα</b>	<b>9.843</b>	<b>1.449</b>	<b>1.960</b>	<b>1.303</b>	<b>5.131</b>	<b>Retail sale of cosmetic and toilet articles in specialized stores</b>
<b>47.76</b>	<b>Λιανικό εμπόριο λουλουδιών, φυτών, σπόρων, λιπασμάτων, ζώων συντροφιάς και σχετικών ζωοτροφών σε ειδικευμένα καταστήματα</b>	<b>24.169</b>	<b>4.423</b>	<b>2.564</b>	<b>2.188</b>	<b>14.994</b>	<b>Retail sale of flowers, plants, seeds, fertilizers, pet animals and pet food in specialized stores</b>
47.76.1	Λιανικό εμπόριο ανθέων και φυτών	17.340	3.522	1.945	1.086	10.787	Retail sale of flowers and plants
47.76.2	Λιανικό εμπόριο λιπασμάτων, σπόρων, ζώων και πουλιών συντροφιάς και ζωοτροφών για ζώα και πουλιά συντροφιάς	6.829	901	619	1.102	4.207	Retail sale of fertilisers, seeds, pet and animals and pet food
<b>47.77</b>	<b>Λιανικό εμπόριο ρολογιών και κοσμημάτων σε ειδικευμένα καταστήματα</b>	<b>23.426</b>	<b>2.376</b>	<b>2.347</b>	<b>4.044</b>	<b>14.659</b>	<b>Retail sale of watches and jewellery in specialized stores</b>
<b>47.78</b>	<b>Άλλο λιανικό εμπόριο κανούργιων ειδών σε ειδικευμένα καταστήματα</b>	<b>112.424</b>	<b>12.289</b>	<b>8.759</b>	<b>25.448</b>	<b>65.928</b>	<b>Other retail sale of new goods in specialized stores</b>
47.78.1	Λιανικό εμπόριο οπτικών και φωτογραφικών ειδών	13.625	1.385	1.954	2.107	8.179	Retail sale of photographic and optical goods
47.78.2	Λιανικό εμπόριο σουβενίρ, ειδών λαϊκής τέχνης και θρησκευτικών αντικειμένων	20.865	2.401	1.541	3.119	13.804	Retail sale of souvenirs, craftwork and religious articles
47.78.3	Λιανικό εμπόριο γκαζιού και πετρελαίου, κάρβουνου και καύσιμης ξυλείας	1.536	288	103	10	1.135	Retail sale of bottled gas and petroleum, coal and fuel wood

(συν.-cont'd)

ΠΙΝΑΚΑΣ 8. (συνεχ.). ΑΚΑΘΑΡΙΣΤΗ ΑΞΙΑ ΠΑΡΑΓΩΓΗΣ, ΕΞΟΔΑ ΚΑΙ ΠΡΟΣΤΙΘΕΜΕΝΗ ΑΞΙΑ ΚΑΤΑ ΔΡΑΣΤΗΡΙΟΤΗΤΑ 2012  
TABLE 8. (cont'd). GROSS OUTPUT, COSTS AND VALUE ADDED BY ACTIVITY 2012

Κώδικας NACE Rev.2 Code	Δραστηριότητα	Ακαθάριστη αξία παραγωγής					Activity
		Άμεσα έξοδα	Διοικητικά έξοδα	Ενοίκια που πληρώθηκαν	Προστιθέμενη αξία	Value added	
		(1)	(2)	(3)	(4)	5=(1-2-3-4)	
47.78.4	Λιανικό εμπόριο πινάκων ζωγραφικής και άλλων έργων τέχνης (γκαλερί)	3.095	465	546	609	1.475	Retail sale of commercial art galleries
47.78.9	Άλλο λιανικό εμπόριο σε ειδικευμένα καταστήματα π.δ.κ.α.	73.303	7.750	4.615	19.603	41.335	Other retail trade in specialized stores n.e.c.
47.79	<i>Λιανικό εμπόριο μεταχειρισμένων ειδών σε καταστήματα (συμπερ. δημοπρασιών)</i>	879	42	41	265	531	<i>Retail sale of second-hand goods in stores (incl. auctioning houses)</i>
47.8	Λιανικό εμπόριο σε υπαίθριους πάγκους και αγορές	1.229	379	76	59	715	Retail sale via stalls and markets
47.81	Λιανικό εμπόριο τροφίμων, ποτών και καπνού σε υπαίθριους πάγκους και αγορές (περ. πλαनόδιους στα πανηγύρια)	1.073	357	63	51	602	Retail sale via stalls and markets of food, beverages and tobacco products
47.82	Λιανικό εμπόριο κλωστοϋφαντουργικών προϊόντων, ενδυμάτων και υποδημάτων σε υπαίθριους πάγκους και αγορές (περ. πλανόδιους στα πανηγύρια)	63	8	5	0	50	Retail sale via stalls and markets of textiles, clothing and footwear
47.89	Λιανικό εμπόριο άλλων ειδών σε υπαίθριους πάγκους και αγορές (περ. πλανόδιους στα πανηγύρια)	93	14	8	8	63	Retail sale via stalls and markets of other goods
47.9	Λιανικό εμπόριο εκτός καταστημάτων, υπαίθριων πάγκων ή αγορών	20.792	5.019	3.092	404	12.277	Retail trade not in stores, stalls or markets
47.91	Λιανικό εμπόριο από επιχειρήσεις πωλήσεων με αλληλογραφία ή μέσω διαδικτύου	1.529	256	258	150	865	Retail sale via mail order houses or via Internet
47.99	Άλλο λιανικό εμπόριο εκτός καταστημάτων, υπαίθριων πάγκων ή αγορών	19.263	4.763	2.834	254	11.412	Other retail sale not in stores, stalls or markets
47.99.1	Λιανικό εμπόριο από πλανόδιους πωλητές τροφίμων που δεν μπορούν να καταναλωθούν αμέσως	1.245	253	148	0	844	Retail sale of food products by mobile sellers

(συν.-cont'd)

ΠΙΝΑΚΑΣ 8. (συνεχ.). ΑΚΑΘΑΡΙΣΤΗ ΑΞΙΑ ΠΑΡΑΓΩΓΗΣ, ΕΞΟΔΑ ΚΑΙ ΠΡΟΣΤΙΘΕΜΕΝΗ ΑΞΙΑ ΚΑΤΑ ΔΡΑΣΤΗΡΙΟΤΗΤΑ 2012  
TABLE 8. (cont'd). GROSS OUTPUT, COSTS AND VALUE ADDED BY ACTIVITY 2012

Κώδικας NACE Rev.2 Code	Δραστηριότητα	Ακαθάριστη αξία παραγωγής				Ενοίκια που πληρώθηκαν	Προστιθέμενη αξία	Activity
		Άμεσα έξοδα	Διοικητικά έξοδα	Administrative costs	Rents paid			
		(1)	(2)	(3)	(4)	5=(1-2-3-4)	(€000's)	
47.99.2	Λιανικό εμπόριο από πλανόδιους πωλητές υποδημάτων, ειδών ένδυσης, υφασμάτων και κεντημάτων	762	153	28	0	581	Retail sale of textiles, wearing apparel, footwear and embroideries by mobile sellers	
47.99.3/4 /6/9	Λιανικό εμπόριο από πλανόδιους πωλητές κασετών, δίσκων, πόσιμου νερού, εφημερίδων και άλλο λιανικό εμπόριο εκτός καταστημάτων, υπαίθριων πάγκων και αγορών	3.668	1.132	279	71	2.186	Retail sale of cassettes, records, drinking water and newspaper by mobile sellers and other retail sale not in stores, stalls or markets	
47.99.5	Λαχειοπώλες	3.238	138	69	0	3.031	Lottery-ticket sellers	
47.99.7	Λιανικό εμπόριο μέσω επιδείξεων στα σπίτια	10.350	3.087	2.310	183	4.770	Retail sale by door-to-door sales persons	

ΠΙΝΑΚΑΣ 9. ΚΥΡΙΟΤΕΡΟΙ ΣΥΣΧΕΤΙΣΜΟΙ ΜΕΓΕΘΩΝ ΚΑΤΑ ΔΡΑΣΤΗΡΙΟΤΗΤΑ 2012

TABLE 9. MAIN OPERATING RATIOS BY ACTIVITY 2012

Κώδικας NACE Rev.2 Code	Δραστηριότητα	Εργατικό κόστος κατά εργαζόμενο άτομο	Ακαθάριστο περιθώριο κέρδους επί των πωλήσεων	Ακαθά- ριστη αξία παραγωγής επί του κύκλου εργασιών	Προστι- θέμενη αξία κατά άτομο	Αποθέ- ματα επί των πωλήσεων	Activity
		Labour cost, per person engaged (€)	Gross margin to sales (%)	Gross output to turnover (%)	Value added per person engaged (€)	Stock to sales (%)	
<b>G</b>	<b>ΧΟΝΔΡΙΚΟ ΚΑΙ ΛΙΑΝΙΚΟ ΕΜΠΟΡΙΟ· ΕΠΙΣΚΕΥΗ ΜΗΧΑΝΟΚΙΝΗΤΩΝ ΟΧΗΜΑΤΩΝ ΚΑΙ ΜΟΤΟΣΙΚΛΑΤΩΝ</b>	<b>20.659</b>	<b>20,76</b>	<b>24,57</b>	<b>28.123</b>	<b>18,90</b>	<b>WHOLESALE AND RETAIL TRADE; REPAIR OF MOTOR VEHICLES AND MOTORCYCLES</b>
<b>45</b>	<b>ΧΟΝΔΡΙΚΟ ΚΑΙ ΛΙΑΝΙΚΟ ΕΜΠΟΡΙΟ ΚΑΙ ΕΠΙΣΚΕΥΗ ΜΗΧΑΝΟΚΙΝΗΤΩΝ ΟΧΗΜΑΤΩΝ ΚΑΙ ΜΟΤΟΣΙΚΛΑΤΩΝ</b>	<b>21.325</b>	<b>20,66</b>	<b>43,53</b>	<b>24.135</b>	<b>41,51</b>	<b>WHOLESALE AND RETAIL TRADE AND REPAIR OF MOTOR VEHICLES AND MOTORCYCLES</b>
<b>45.1</b>	<b>Πώληση μηχανοκίνητων οχημάτων</b>	<b>29.768</b>	<b>15,94</b>	<b>25,84</b>	<b>36.155</b>	<b>40,19</b>	<b>Sale of motor vehicles</b>
<i>45.11</i>	<i>Πώληση αυτοκινήτων και ελαφρών μηχανοκίνητων οχημάτων</i>	<i>29.882</i>	<i>15,88</i>	<i>25,91</i>	<i>36.294</i>	<i>36,96</i>	<i>Sale of cars and light motor vehicles</i>
<i>45.19</i>	<i>Πώληση άλλων μηχανοκίνητων οχημάτων</i>	<i>21.720</i>	<i>19,50</i>	<i>21,62</i>	<i>26.280</i>	<i>220,45</i>	<i>Sale of other motor vehicles</i>
<b>45.2</b>	<b>Συντήρηση και επισκευή μηχανοκίνητων οχημάτων</b>	<b>17.492</b>	<b>28,37</b>	<b>92,41</b>	<b>18.104</b>	<b>26,01</b>	<b>Maintenance and repair of motor vehicles</b>
<i>45.20</i>	<i>Συντήρηση και επισκευή μηχανοκίνητων οχημάτων</i>	<i>17.492</i>	<i>28,37</i>	<i>92,41</i>	<i>18.104</i>	<i>26,01</i>	<i>Maintenance and repair of motor vehicles</i>
<b>45.3</b>	<b>Πώληση μερών και εξαρτημάτων μηχανοκίνητων οχημάτων</b>	<b>22.032</b>	<b>33,44</b>	<b>35,99</b>	<b>27.100</b>	<b>47,60</b>	<b>Sale of motor vehicle parts and accessories</b>
<i>45.31</i>	<i>Χονδρικό εμπόριο μερών, εξαρτημάτων και αξεσουάρ μηχανοκίνητων οχημάτων</i>	<i>22.846</i>	<i>33,13</i>	<i>35,88</i>	<i>28.764</i>	<i>45,40</i>	<i>Wholesale trade of motor vehicle parts and accessories</i>
<i>45.32</i>	<i>Λιανικό εμπόριο μερών, εξαρτημάτων και αξεσουάρ μηχανοκίνητων οχημάτων</i>	<i>18.312</i>	<i>35,36</i>	<i>36,67</i>	<i>19.489</i>	<i>61,04</i>	<i>Retail trade of motor vehicle parts and accessories</i>

(συν.-cont'd)

ΠΙΝΑΚΑΣ 9. (συνεχ.). ΚΥΡΙΟΤΕΡΟΙ ΣΥΣΧΕΤΙΣΜΟΙ ΜΕΓΕΘΩΝ ΚΑΤΑ ΔΡΑΣΤΗΡΙΟΤΗΤΑ 2012  
TABLE 9. (cont'd). MAIN OPERATING RATIOS BY ACTIVITY 2012

Κώδικας NACE Rev.2 Code	Δραστηριότητα	Εργατικό κόστος κατά περιθώριο κέρδους επί των πωλήσεων άτομο				Ακαθάριστη αξία παραγωγής επί του κύκλου εργασιών				Προστιθέμενη αξία κατά άτομο	Αποθέματα επί των πωλήσεων	Activity
		Labour cost, per person engaged (€)	Gross margin to sales (%)	Gross output to turnover (%)	Value added to turnover (%)	Value added per person engaged (€)	Stock to sales (%)					
45.4	Πώληση, συντήρηση και επισκευή μοτοσικλετών και των μερών και εξαρτημάτων τους	17.753	24,40	39,62	23,59	18.454	46,48					Sale, maintenance and repair of motorcycles and related parts and accessories
45.40	Πώληση, συντήρηση και επισκευή μοτοσικλετών και των μερών και εξαρτημάτων τους	17.753	24,40	39,62	23,59	18.454	46,48					Sale, maintenance and repair of motorcycles and related parts and accessories
46	ΧΟΝΔΡΙΚΟ ΕΜΠΟΡΙΟ, ΕΚΤΟΣ ΑΠΟ ΤΟ ΕΜΠΟΡΙΟ ΜΗΧΑΝΟΚΙΝΗΤΩΝ ΟΧΗΜΑΤΩΝ ΚΑΙ ΜΟΤΟΣΙΚΛΕΤΩΝ	25.585	18,19	21,68	14,23	38.735	15,53					WHOLESALE TRADE, EXCEPT OF MOTOR VEHICLES AND MOTORCYCLES
46.1	Χονδρικό εμπόριο έναντι αμοιβής ή βάσει σύμβασης	40.266	11,29	100,30	67,58	64.113	24,64					Wholesale on a fee or contract basis
46.11	Εμπορικοί αντιπρόσωποι που μεσολαβούν στην πώληση γεωργικών πρώτων υλών, ζώντων ζώων, κλωστοϋφαντουργικών πρώτων υλών και ημιτελών προϊόντων	19.167	..	100,00	76,00	22.167	..					Agents involved in the sale of agricultural raw materials, live animals, textile raw materials and semi-finished goods
46.12	Εμπορικοί αντιπρόσωποι που μεσολαβούν στην πώληση καυσίμων, μεταλλευμάτων, μετάλλων και βιομηχανικών χημικών προϊόντων	59.024	..	100,09	71,58	104.374	..					Agents involved in the sale of fuels, ores, metals and industrial chemicals
46.13	Εμπορικοί αντιπρόσωποι που μεσολαβούν στην πώληση ξυλείας και οικοδομικών υλικών	25.453	11,29	72,25	49,23	28.925	24,64					Agents involved in the sale of timber and building materials
46.14	Εμπορικοί αντιπρόσωποι που μεσολαβούν στην πώληση μηχανημάτων, βιομηχανικού εξοπλισμού, πλοίων και αεροσκαφών	36.812	..	101,45	55,79	37.889	..					Agents involved in the sale of machinery, industrial equipment, ships and aircraft
46.15	Εμπορικοί αντιπρόσωποι που μεσολαβούν στην πώληση επίπλων, ειδών οικιακής χρήσης, σιδηρικών και ειδών κερκαλερίας	24.400	..	100,00	75,43	26.600	..					Agents involved in the sale of furniture, household goods, hardware and ironmongery

(συν.-cont'd)



ΠΙΝΑΚΑΣ 9. (συνεχ.). ΚΥΡΙΟΤΕΡΟΙ ΣΥΣΧΕΤΙΣΜΟΙ ΜΕΓΕΘΩΝ ΚΑΤΑ ΔΡΑΣΤΗΡΙΟΤΗΤΑ 2012

TABLE 9. (cont'd). MAIN OPERATING RATIOS BY ACTIVITY 2012

Κωδικός NACE Rev.2 Code	Δραστηριότητα	(€000's)						Activity
		Εργατικό κόστος κατά εργαζόμενο άτομο	Ακαθάριστο περιθώριο κέρδους επί των πωλήσεων	Ακαθά- ριστη αξία παραγωγής επί του κύκλου εργασιών	Προστι- θέμενη αξία επί του κύκλου εργασιών	Προστι- θέμενη αξία κατά άτομο	Αποθέ- ματα επί των πωλήσεων	
		Labour cost, per person engaged (€)	Gross margin to sales (%)	Gross output to turnover (%)	Value added to turnover (%)	Value added per person engaged (€)	Stock to sales (%)	
46.16	Εμπορικοί αντιπρόσωποι που μεσολαβούν στην πώληση κλωστοϋφαντουργικών προϊόντων, ενδυμάτων, γυναικικών, υποδημάτων και δερμάτινων προϊόντων	33.200	..	100,00	53,15	43.114	..	
46.17	Εμπορικοί αντιπρόσωποι που μεσολαβούν στην πώληση τροφίμων, ποτών και καπνού	40.661	..	100,92	57,57	80.655	..	
46.18	Εμπορικοί αντιπρόσωποι ειδικευμένοι στην πώληση άλλων συγκεκριμένων προϊόντων	37.724	..	102,19	75,54	73.757	..	
46.19	Εμπορικοί αντιπρόσωποι που μεσολαβούν στην πώληση διαφόρων ειδών	35.803	..	100,00	74,03	36.077	..	
<b>46.2</b>	<b>Χονδρικό εμπόριο ακατέργαστων γεωργικών πρώτων υλών και ζώωντων ζώων</b>	<b>25.661</b>	<b>11,35</b>	<b>12,81</b>	<b>9,62</b>	<b>42.438</b>	<b>10,73</b>	
46.21	Χονδρικό εμπόριο σιτηρών, ακατέργαστου καπνού, σπόρων και ζωοτροφών	33.944	9,12	10,62	8,23	58.805	9,35	
46.22	Χονδρικό εμπόριο λουλουδιών και φυτών	14.478	36,63	38,33	25,22	18.971	29,08	
46.23	Χονδρικό εμπόριο ζώωντων ζώων	17.714	16,81	16,94	8,41	19.143	5,65	
46.24	Χονδρικό εμπόριο δερμάτων, προβίων και κατεργασμένου δέρματος	22.400	47,62	47,62	43,69	84.400	18,94	
<b>46.3</b>	<b>Χονδρικό εμπόριο τροφίμων, ποτών και καπνού</b>	<b>23.990</b>	<b>20,55</b>	<b>21,79</b>	<b>13,85</b>	<b>36.384</b>	<b>10,36</b>	

(συν.-cont'd)

ΠΙΝΑΚΑΣ 9. (συνεχ.). ΚΥΡΙΟΤΕΡΟΙ ΣΥΣΧΕΤΙΣΜΟΙ ΜΕΓΕΘΩΝ ΚΑΤΑ ΔΡΑΣΤΗΡΙΟΤΗΤΑ 2012

TABLE 9. (cont'd). MAIN OPERATING RATIOS BY ACTIVITY 2012

Κώδικας NACE Rev.2 Code	Δραστηριότητα	Εργατικό κόστος κατά εργαζόμενο άτομο	Ακαθάριστο περιθώριο κέρδους επί των πωλήσεων	Ακαθά- ριστη αξία παραγωγής επί του κύκλου εργασιών	Προστι- θέμενη αξία κατά άτομο	Αποθέ- ματα επί των πωλήσεων	Activity
		Labour cost, per person engaged (€)	Gross margin to sales (%)	Gross output to turnover (%)	Value added per person engaged (€)	Stock to sales (%)	
46.31	Χονδρικό εμπόριο φρούτων και λαχανικών	18,823	22,46	24,23	26,660	3,18	Wholesale of fruits and vegetables
46.32	Χονδρικό εμπόριο κρέατος και προϊόντων κρέατος	25,687	20,34	20,76	34,364	6,17	Wholesale of meat and meat products
46.33	Χονδρικό εμπόριο γαλακτοκομικών προϊόντων, αβγών και βρώσιμων ελαίων και λιπών	24,656	13,78	13,99	72,535	3,60	Wholesale of dairy products, eggs and edible oils and fats
46.34	Χονδρικό εμπόριο ποτών	23,815	24,97	25,56	24,616	15,45	Wholesale of beverages
46.35	Χονδρικό εμπόριο προϊόντων καπνού	36,932	17,13	18,44	179,014	8,25	Wholesale of tobacco products
46.36	Χονδρικό εμπόριο ζαχαρής, σοκολάτας και ειδών ζαχαροπλαστικής	24,808	27,08	27,94	33,314	16,07	Wholesale of sugar and chocolate and sugar confectionery
46.37	Χονδρικό εμπόριο καφέ, τσαγιού, κακάου και μπαχαρικών	19,712	32,38	33,27	25,247	19,65	Wholesale of coffee, tea, cocoa and spices
46.38	Χονδρικό εμπόριο άλλων τροφίμων, συμπεριλαμβανομένων ψαριών, καρκτινοειδών και μελάκων	23,642	22,50	23,28	24,485	20,56	Wholesale of other food, including fish, crustaceans and molluscs
46.39	Μη ειδικευμένο χονδρικό εμπόριο τροφίμων, ποτών και καπνού	25,563	19,76	21,42	33,223	13,33	Non-specialized wholesale of food, beverages and tobacco
<b>46.4</b>	<b>Χονδρικό εμπόριο ειδών οικιακής χρήσης</b>	<b>22,249</b>	<b>25,96</b>	<b>27,77</b>	<b>29,738</b>	<b>25,44</b>	<b>Wholesale of household goods</b>
46.41	Χονδρικό εμπόριο κλωστοϋφαντουργικών προϊόντων	17,802	39,24	40,24	22,213	93,05	Wholesale of textiles
46.42	Χονδρικό εμπόριο ενδυμάτων και υποδημάτων	18,820	29,87	31,07	27,257	21,50	Wholesale of clothing and footwear

(συν.-cont'd)

(€000's)

ΠΙΝΑΚΑΣ 9. (συνεχ.). ΚΥΡΙΟΤΕΡΟΙ ΣΥΣΧΕΤΙΣΜΟΙ ΜΕΓΕΘΩΝ ΚΑΤΑ ΔΡΑΣΤΗΡΙΟΤΗΤΑ 2012

TABLE 9. (cont'd). MAIN OPERATING RATIOS BY ACTIVITY 2012

Κώδικας NACE Rev.2 Code	Δραστηριότητα	Εργατικό κόστος κατά εργαζόμενο άτομο	Ακαθάριστο περιθώριο κέρδους επί των πωλήσεων	Ακόθια- ρισία παραγωγής επί του κύκλου εργασιών	Προστι- θέμενη αξία κατά άτομο	Αποθέ- ματα επί των πωλήσεων	Activity
		Labour cost, per person engaged (€)	Gross margin to sales (%)	Gross output to turnover (%)	Value added to person engaged (€)	Stock to sales (%)	
46.43	Χονδρικό εμπόριο ηλεκτρικών οικιακών συσκευιών	22.219	23,26	24,28	24.992	39,86	Wholesale of electrical household appliances
46.44	Χονδρικό εμπόριο ειδών πορσελάνης και γυαλικών και υλικών καθαρισμού	21.981	36,77	36,97	31.410	18,63	Wholesale of china and glassware and cleaning materials
46.45	Χονδρικό εμπόριο αρωμάτων και καλλυντικών	22.460	37,46	40,03	25.634	22,22	Wholesale of perfume and cosmetics
46.46	Χονδρικό εμπόριο φαρμακευτικών προϊόντων	28.979	14,77	17,22	47.861	14,25	Wholesale of pharmaceutical goods
46.47	Χονδρικό εμπόριο επίπλων, χαλιών και φωτιστικών	22.450	39,10	39,73	35.559	59,18	Wholesale of furniture, carpets and lighting equipment
46.48	Χονδρικό εμπόριο ρολογιών και κοσμημάτων	18.481	44,20	44,20	24.074	116,75	Wholesale of watches and jewellery
46.49	Χονδρικό εμπόριο άλλων ειδών οικιακής χρήσης	19.035	32,52	33,97	22.682	36,85	Wholesale of other household goods
<b>46.5</b>	<b>Χονδρικό εμπόριο εξοπλισμού πληροφοριακών και επικοινωνιακών συστημάτων</b>	<b>25.749</b>	<b>12,92</b>	<b>22,14</b>	<b>34.754</b>	<b>12,21</b>	<b>Wholesale of information and communication equipment</b>
46.51	Χονδρικό εμπόριο ηλεκτρονικών υπολογιστών, περιφερειακού εξοπλισμού υπολογιστών και λογισμικού	27.387	12,79	21,87	37.771	10,96	Wholesale of computers, computer peripheral equipment and software
46.52	Χονδρικό εμπόριο ηλεκτρονικού και τηλεπικοινωνιακού εξοπλισμού και εξαρτημάτων	18.956	13,82	23,92	22.240	20,60	Wholesale of electronic and telecommunications equipment and parts

(συν.-cont'd)

ΠΙΝΑΚΑΣ 9. (συνεχ.). ΚΥΡΙΟΤΕΡΟΙ ΣΥΣΧΕΤΙΣΜΟΙ ΜΕΓΕΘΩΝ ΚΑΤΑ ΔΡΑΣΤΗΡΙΟΤΗΤΑ 2012

TABLE 9. (cont'd). MAIN OPERATING RATIOS BY ACTIVITY 2012

Κώδικας NACE Rev.2 Code	Δραστηριότητα	Εργατικό	Ακαθάριστο	Ακαθά-	Προστι-	Προστι-	Αποδέ-	Activity
		κόστος κατά εργαζόμενο άτομο	περιθώριο κέρδους επί των πωλήσεων	ριστή αξία παραγωγής επί του κύκλου εργασιών	θέμενη αξία επί του κέρδους εργασιών	θέμενη αξία επί του κύκλου εργασιών	ματά επί των πωλήσεων	
		Labour cost, per person engaged (€)	Gross margin to sales (%)	Gross output to turnover (%)	Value added to turnover (%)	Value added per person engaged (€)	Stock to sales (%)	
<b>46.6</b>	<b>Χονδρικό εμπόριο άλλων μηχανημάτων, εξοπλισμού και προμηθειών</b>	<b>24.970</b>	<b>33,68</b>	<b>36,98</b>	<b>24,72</b>	<b>29.398</b>	<b>50,88</b>	<b>Wholesale of other machinery, equipment and supplies</b>
46.61	Χονδρικό εμπόριο γεωργικών μηχανημάτων, εξοπλισμού και προμηθειών	26.012	37,10	39,06	26,92	26.329	56,27	Wholesale of agricultural machinery, equipment and supplies
46.62	Χονδρικό εμπόριο εργαλειομηχανών	17.500	48,52	48,52	30,23	29.600	107,20	Wholesale of machine tools
46.63	Χονδρικό εμπόριο εξορυκτικών μηχανημάτων, καθώς και μηχανημάτων για κατασκευαστικά έργα και έργα πολιτικού μηχανικού	22.359	31,31	38,37	25,73	28.200	72,08	Wholesale of mining, construction and civil engineering machinery
46.64	Χονδρικό εμπόριο μηχανημάτων για την κλωστοϋφαντουργική βιομηχανία, και χονδρικό εμπόριο ραπτομηχανών και πλεκτομηχανών	8.000	28,85	28,85	21,34	9.000	9,88	Wholesale of machinery for the textile industry and of sewing and knitting machines
46.65	Χονδρικό εμπόριο επίπλων γραφείων	19.438	37,09	37,09	27,00	20.156	5,69	Wholesale of office furniture
46.66	Χονδρικό εμπόριο άλλων μηχανών και εξοπλισμού γραφείων	26.117	41,14	49,83	35,96	29.313	35,03	Wholesale of other office machinery and equipment
46.69	Χονδρικό εμπόριο άλλων μηχανημάτων και εξοπλισμού	25.499	32,79	35,41	23,34	30.493	48,59	Wholesale of other machinery and equipment
<b>46.7</b>	<b>Άλλο ειδικευμένο χονδρικό εμπόριο</b>	<b>29.096</b>	<b>12,53</b>	<b>13,34</b>	<b>9,35</b>	<b>55.104</b>	<b>12,01</b>	<b>Other specialized wholesale</b>
46.71	Χονδρικό εμπόριο στερεών, υγρών και αέριων καυσίμων και συναφών προϊόντων	48.150	9,03	9,42	6,65	148.193	4,48	Wholesale of solid, liquid and gaseous fuels and related products

(cont.-cont'd)

ΠΙΝΑΚΑΣ 9. (συνεχ.). ΚΥΡΙΟΤΕΡΟΙ ΣΥΣΧΕΤΙΣΜΟΙ ΜΕΓΕΘΩΝ ΚΑΤΑ ΔΡΑΣΤΗΡΙΟΤΗΤΑ 2012

TABLE 9. (cont'd). MAIN OPERATING RATIOS BY ACTIVITY 2012

Κώδικας NACE Rev.2 Code	Δραστηριότητα	(€000's)									
		Εργατικό κόστος κατά εργαζόμενο άτομο	Ακαθάριστο περιθώριο κέρδους επί των πωλήσεων	Ακαθά- ριστη αξία παραγωγής επί του κυκλου εργασιών	Προστι- θέμενη αξία κατά άτομο	Προστι- θέμενη αξία επί του κυκλου εργασιών	Αποθέ- ματα επί των πωλήσεων	Εργατικό κόστος κατά εργαζόμενο άτομο	Ακαθά- ριστη αξία παραγωγής επί του κυκλου εργασιών	Προστι- θέμενη αξία κατά άτομο	Προστι- θέμενη αξία επί του κυκλου εργασιών
		Gross margin to sales	Gross output to turnover	Gross output to turnover	Value added per person engaged	Value added to sales	Gross margin to sales	Gross output to turnover	Value added per person engaged	Value added to sales	Stock to sales
		(%)	(%)	(%)	(€)	(%)	(%)	(%)	(€)	(%)	
46.72	Χονδρικό εμπόριο μετάλλων και μεταλλευμάτων	20,064	10,21	10,23	7,11	26,280	25,03				
46.73	Χονδρικό εμπόριο ξυλείας, οικοδομικών υλικών και ειδών υγιεινής	23,909	24,71	27,40	18,74	30,443	37,14				
46.74	Χονδρικό εμπόριο σιδηρικών, υδραυλικών ειδών και εξοπλισμού και προμηθειών για εγκαταστάσεις θέρμανσης	25,496	33,03	33,96	24,68	38,507	45,68				
46.75	Χονδρικό εμπόριο χημικών προϊόντων	28,479	23,45	25,46	18,22	36,290	27,19				
46.76	Χονδρικό εμπόριο άλλων ενδιάμεσων προϊόντων	20,132	23,37	26,80	15,43	23,623	35,67				
46.77	Χονδρικό εμπόριο απορριμμάτων και υπολειμμάτων	16,435	20,33	20,33	13,16	16,696	..				
<b>46.9</b>	<b>Μη ειδικευμένο χονδρικό εμπόριο</b>	<b>21.114</b>	<b>20,46</b>	<b>21,30</b>	<b>14,24</b>	<b>24,652</b>	<b>22,02</b>				
46.90	Μη ειδικευμένο χονδρικό εμπόριο	21.114	20,46	21,30	14,24	24,652	22,02				
47	<b>ΛΙΑΝΙΚΟ ΕΜΠΟΡΙΟ, ΕΚΤΟΣ ΑΠΟ ΤΟ ΕΜΠΟΡΙΟ ΜΗΧΑΝΟΚΙΝΗΤΩΝ ΟΧΗΜΑΤΩΝ ΚΑΙ ΜΟΤΟΣΙΚΛΕΤΩΝ</b>	<b>17.831</b>	<b>23,24</b>	<b>24,77</b>	<b>15,18</b>	<b>23,098</b>	<b>19,82</b>				
47.1	Λιανικό εμπόριο σε μη ειδικευμένα καταστήματα	17,942	18,68	20,38	12,84	22,982	12,49				

(συν.-cont'd)

ΠΙΝΑΚΑΣ 9. (συνεχ.). ΚΥΡΙΟΤΕΡΟΙ ΣΥΣΧΕΤΙΣΜΟΙ ΜΕΓΕΘΩΝ ΚΑΤΑ ΔΡΑΣΤΗΡΙΟΤΗΤΑ 2012

TABLE 9. (cont'd). MAIN OPERATING RATIOS BY ACTIVITY 2012

Κώδικας NACE Rev.2 Code	Δραστηριότητα	Εργατικό κόστος κατά εργαζόμενο άτομο		Ακαθάριστο περιθώριο κέρδους επί των πωλήσεων		Ακαθάριστη αξία παραγωγής επί του κύκλου εργασιών		Προστιθέμενη αξία κατά άτομο		Αποθέματα επί των πωλήσεων	
		(€)	(%)	Gross margin to sales (%)	Gross output to turnover (%)	Value added to turnover (%)	Value added per person engaged (€)	Stock to sales (%)			
47.11	Λιανικό εμπόριο σε μη ειδικευμένα καταστήματα που πωλούν κυρίως πρόφιμα, πατά ή καπνό	17.510	17,87	19,49	12,84	23.506	11,75				
47.19	Άλλο λιανικό εμπόριο σε μη ειδικευμένα καταστήματα	19.883	22,79	24,95	12,88	20.630	16,25				
<b>47.2</b>	<b>Λιανικό εμπόριο τροφίμων, ποτών και καπνού σε ειδικευμένα καταστήματα</b>	<b>18.237</b>	<b>21,11</b>	<b>21,41</b>	<b>13,18</b>	<b>23.764</b>	<b>6,32</b>				
47.21	Λιανικό εμπόριο φρούτων και λαχανικών σε ειδικευμένα καταστήματα	16.580	17,52	17,55	10,80	21.636	6,70				
47.22	Λιανικό εμπόριο κρέατος και προϊόντων κρέατος σε ειδικευμένα καταστήματα	20.434	19,95	20,47	12,58	24.035	2,13				
47.23	Λιανικό εμπόριο ψαριών, καρκινοειδών και μαλακίων σε ειδικευμένα καταστήματα	18.298	30,25	30,55	17,22	24.033	17,54				
47.24	Λιανικό εμπόριο ψωμιού, αρτοσκευασμάτων και λοιπών ειδών αρτοποιίας και ζαχαροπλαστικής σε ειδικευμένα καταστήματα	17.338	39,69	40,65	17,12	20.135	16,10				
47.25	Λιανικό εμπόριο ποτών σε ειδικευμένα καταστήματα	12.617	26,03	26,03	22,67	37.202	13,26				
47.26	Λιανικό εμπόριο προϊόντων καπνού σε ειδικευμένα καταστήματα	18.200	28,05	28,05	25,84	117.000	2,78				
47.29	Λιανικό εμπόριο άλλων τροφίμων σε ειδικευμένα καταστήματα	13.023	29,86	29,99	22,19	13.568	6,84				

(συν.-cont'd)

Retail sale in non-specialized stores with food, beverages or tobacco predominating

Other retail sale in non-specialized stores

**Retail sale of food, beverages and tobacco in specialized stores**

Retail sale of fruit and vegetables in specialized stores

Retail sale of meat and meat products in specialized stores

Retail sale of fish, crustaceans and molluscs in specialized stores

Retail sale of bread, cakes, flour confectionery and sugar confectionery in specialized stores

Retail sale of beverages in specialized stores

Retail sale of tobacco products in specialized stores

Other retail sale of food in specialized stores

ΠΙΝΑΚΑΣ 9. (συνεχ.). ΚΥΡΙΟΤΕΡΟΙ ΣΥΣΧΕΤΙΣΜΟΙ ΜΕΓΕΘΩΝ ΚΑΤΑ ΔΡΑΣΤΗΡΙΟΤΗΤΑ 2012

TABLE 9. (cont'd). MAIN OPERATING RATIOS BY ACTIVITY 2012

Κώδικας NACE Rev.2 Code	Δραστηριότητα	Εργατικό κόστος κατά εργαζόμενο άτομο	Ακαθάριστο περιθώριο κέρδους επί των πωλήσεων	Ακαθά- ριστη αξία παραγωγής επί του κύκλου εργασιών	Προστι- θέμενη αξία κατά άτομο	Αποθέ- ματα επί των πωλήσεων	(€000's)
<b>47.3</b>	<b>Λιανικό εμπόριο καυσίμων κίνησης σε ειδικευμένα καταστήματα</b>	<b>16.866</b>	<b>4,93</b>	<b>5,57</b>	<b>4,19</b>	<b>2,59</b>	<b>Retail sale of automotive fuel in specialized stores</b>
47.30	Λιανικό εμπόριο καυσίμων κίνησης σε ειδικευμένα καταστήματα (σταθμοί βενζίνης)	16.866	4,93	5,57	4,19	2,59	<i>Retail sale of automotive fuel in specialized stores (petrol stations)</i>
<b>47.4</b>	<b>Λιανικό εμπόριο εξοπλισμού πληροφοριακών και επικοινωνιακών συστημάτων σε ειδικευμένα καταστήματα</b>	<b>21.493</b>	<b>26,29</b>	<b>33,81</b>	<b>21,72</b>	<b>24,03</b>	<b>Retail sale of information and communication equipment in specialized stores</b>
47.41	Λιανικό εμπόριο ηλεκτρονικών υπολογιστών, περιφερειακών μονάδων υπολογιστών και λογισμικού σε ειδικευμένα καταστήματα (συμπερ. των βιντεοπαιχνιδιών)	23.391	29,99	40,54	24,80	23,84	<i>Retail sale of computers, peripheral units and software in specialized stores (incl. videogames)</i>
47.42	Λιανικό εμπόριο τηλεπικοινωνιακού εξοπλισμού σε ειδικευμένα καταστήματα	20.058	23,09	27,50	19,17	24,37	<i>Retail sale of telecommunications equipment in specialized stores</i>
47.43	Λιανικό εμπόριο εξοπλισμού ήχου και εικόνας σε ειδικευμένα καταστήματα (ραδιοφωνικές και τηλεοπτικές συσκευές)	17.865	24,21	29,12	18,43	23,57	<i>Retail sale of audio and video equipment in specialized stores (radio and television goods)</i>
<b>47.5</b>	<b>Λιανικό εμπόριο άλλου οικιακού εξοπλισμού σε ειδικευμένα καταστήματα</b>	<b>18.537</b>	<b>33,26</b>	<b>34,81</b>	<b>19,94</b>	<b>54,85</b>	<b>Retail sale of other household equipment in specialized stores</b>
47.51	Λιανικό εμπόριο κλωστοϋφαντουργικών προϊόντων σε ειδικευμένα καταστήματα	15.898	47,07	54,78	34,16	114,03	<i>Retail sale of textiles in specialized stores</i>
47.52	Λιανικό εμπόριο σιδηρικών, χρωμάτων και τζαμιών σε ειδικευμένα καταστήματα	20.014	33,71	34,69	22,75	53,08	<i>Retail sale of hardware, paints and glass in specialized stores</i>

(συν.-cont'd)

ΠΙΝΑΚΑΣ 9. (συνεχ.). ΚΥΡΙΟΤΕΡΟΙ ΣΥΣΧΕΤΙΣΜΟΙ ΜΕΓΕΘΩΝ ΚΑΤΑ ΔΡΑΣΤΗΡΙΟΤΗΤΑ 2012  
TABLE 9. (cont'd). MAIN OPERATING RATIOS BY ACTIVITY 2012

Κώδικας NACE Rev.2 Code	Δραστηριότητα	Εργατικό κόστος κατά εργασζόμενο άτομο				Ακαθάριστο περιθώριο κέρδους επί των πωλήσεων		Ακαθάριστη αξία παραγωγής επί του κύκλου εργασιών		Προστιθέμενη αξία κατά άτομο		Αποθέματα επί των πωλήσεων	
		Labour cost, per person engaged (€)	Gross margin to sales (%)	Gross output to turnover (%)	Gross value added to turnover (%)	Value added per person engaged (€)	Value added to turnover (%)	Value added per person engaged (€)	Stock to sales (%)				
47.53	Λιανικό εμπόριο χαλιών, κλιμαίων και επενδύσεων δαπέδου και τοίχου σε ειδικευμένα καταστήματα	16.499	61,64	62,16	33,73	16.953	78,47						
47.54	Λιανικό εμπόριο ηλεκτρικών οικιακών συσκευών σε ειδικευμένα καταστήματα	19.864	22,52	23,53	11,39	20.291	59,12						
47.59	Λιανικό εμπόριο επίπλων, φωτιστικών και άλλων ειδών οικιακής χρήσης σε ειδικευμένα καταστήματα	17.620	38,43	40,32	22,02	20.027	45,39						
<b>47.6</b>	<b>Λιανικό εμπόριο επιμορφωτικών ειδών και ειδών ψυχαγωγίας σε ειδικευμένα καταστήματα</b>	<b>16.932</b>	<b>41,08</b>	<b>42,04</b>	<b>31,35</b>	<b>29.617</b>	<b>36,86</b>						
47.61	Λιανικό εμπόριο βιβλίων σε ειδικευμένα καταστήματα	17.047	38,03	38,23	25,24	17.260	58,76						
47.62	Λιανικό εμπόριο εφημερίδων και γραφικής ύλης σε ειδικευμένα καταστήματα	20.031	39,81	39,91	28,17	21.570	33,19						
47.63	Λιανικό εμπόριο εγγραφών μουσικής και εικόνας σε ειδικευμένα καταστήματα	21.635	51,57	51,77	29,85	22.731	82,55						
47.64	Λιανικό εμπόριο αθλητικού εξοπλισμού σε ειδικευμένα καταστήματα (συμπ. ποδήλατα, είδη αλιείας, κατασκήνωσης, κνηριού, βάρκες και σκάφη αναψυχής)	14.771	29,03	36,00	23,57	16.806	55,83						

(συν.-cont'd)

(€000's)



ΠΙΝΑΚΑΣ 9. (συνεχ.). ΚΥΡΙΟΤΕΡΟΙ ΣΥΣΧΕΤΙΣΜΟΙ ΜΕΓΕΘΩΝ ΚΑΤΑ ΔΡΑΣΤΗΡΙΟΤΗΤΑ 2012

TABLE 9. (cont'd). MAIN OPERATING RATIOS BY ACTIVITY 2012

Κώδικας NACE Rev.2 Code	Δραστηριότητα	Εργατικό κόστος κατά εργαζόμενο άτομο		Ακαθάριστο περιθώριο κέρδους επί των πωλήσεων		Ακαθάριστη αξία παραγωγής επί του κύκλου εργασιών		Προστιθέμενη αξία κατά άτομο		Αποθέματα επί των πωλήσεων	
		Labour cost, per person engaged (€)	Gross margin to sales (%)	Gross output to turnover (%)	Value added to turnover (%)	Value added per person engaged (€)	Stock to sales (%)				
47.65	Λιανικό εμπόριο παιχνιδιών κάθε είδους σε ειδικευμένα καταστήματα (εκτός των βιντεοπαιχνιδιών)	15.082	45,47	45,61	37,41	54.488	20,87				Retail sale of games and toys in specialized stores (excl. video games)
<b>47.7</b>	<b>Λιανικό εμπόριο άλλων ειδών σε ειδικευμένα καταστήματα</b>	<b>17.278</b>	<b>39,32</b>	<b>40,48</b>	<b>23,31</b>	<b>23.350</b>	<b>32,17</b>				<b>Retail sale of other goods in specialized stores</b>
47.71	Λιανικό εμπόριο ενδυμάτων σε ειδικευμένα καταστήματα	15.618	42,75	43,23	23,81	21.393	28,42				Retail sale of clothing in specialized stores
47.72	Λιανικό εμπόριο υποδημάτων και δερμάτινων ειδών σε ειδικευμένα καταστήματα	16.057	42,73	44,32	22,16	19.329	30,87				Retail sale of footwear and leather goods in specialized stores
47.73	Φαρμακευτικά είδη σε ειδικευμένα καταστήματα	23.178	24,89	25,93	18,21	35.468	23,60				Dispensing chemist in specialized stores
47.74	Λιανικό εμπόριο ιατρικών και ορθοπαιδικών ειδών σε ειδικευμένα καταστήματα	15.083	30,00	34,02	19,57	30.783	5,10				Retail sale of medical and orthopaedic goods in specialized stores
47.75	Λιανικό εμπόριο καλλυντικών και ειδών καλλωπισμού σε ειδικευμένα καταστήματα	18.583	33,43	34,91	18,20	23.537	29,88				Retail sale of cosmetic and toilet articles in specialized stores
47.76	Λιανικό εμπόριο λουλουδιών, φυτών, σπόρων, λπασιμάτων, ζώων συντροφιάς και σχετικών ζωοτροφών σε ειδικευμένα καταστήματα	16.292	36,77	37,46	23,24	17.516	27,38				Retail sale of flowers, plants, seeds, fertilizers, pet animals and pet food in specialized stores
47.77	Λιανικό εμπόριο ρολογιών και κοσμημάτων σε ειδικευμένα καταστήματα	15.912	41,16	41,76	26,13	22.552	82,69				Retail sale of watches and jewellery in specialized stores

(συν.-cont'd)

(€000's)

ΠΙΝΑΚΑΣ 9. (συνεξ.). ΚΥΡΙΟΤΕΡΟΙ ΣΥΣΧΕΤΙΣΜΟΙ ΜΕΤΕΘΩΝ ΚΑΤΑ ΔΡΑΣΤΗΡΙΟΤΗΤΑ 2012  
TABLE 9. (cont'd). MAIN OPERATING RATIOS BY ACTIVITY 2012

Κώδικας NACE Rev.2 Code	Δραστηριότητα	Εργατικό κόστος κατά εργαζόμενο άτομο	Ακαθάριστο περιθώριο επί των πωλήσεων	Ακαθά- ριστη αξία παραγωγής επί του κύκλου εργασιών	Προστι- θέμενη αξία κατά άτομο	Αποθέ- ματα επί των πωλήσεων	Activity
		Labour cost, per person engaged (€)	Gross margin to sales (%)	Gross output to turnover (%)	Value added per person engaged (€)	Stock to sales (%)	
47.78	Άλλο λιανικό εμπόριο καινούργιων ειδών σε ειδικευμένα καταστήματα	19.584	42,40	44,47	27.153	33,80	Other retail sale of new goods in specialized stores
47.79	Λιανικό εμπόριο μεταχειρισμένων ειδών σε καταστήματα (συμπερ. δημοπρασιών)	10.826	72,30	79,19	11.543	159,23	Retail sale of second-hand goods in stores (incl. auctioning houses)
<b>47.8</b>	<b>Λιανικό εμπόριο σε υπαίθριους πάγκους και αγορές</b>	<b>14.077</b>	<b>44,51</b>	<b>44,51</b>	<b>18.333</b>	<b>1,16</b>	<b>Retail sale via stalls and markets</b>
47.81	Λιανικό εμπόριο τροφίμων, ποτών και καπνού σε υπαίθριους πάγκους και αγορές (περ. πλανόδιους στα πανηγύρια)	15.821	43,32	43,32	21.500	0,28	Retail sale via stalls and markets of food, beverages and tobacco products
47.82	Λιανικό εμπόριο κλωστοϋφαντουργικών προϊόντων, ενδυμάτων και υποδημάτων σε υπαίθριους πάγκους και αγορές (περ. πλανόδιους στα πανηγύρια)	9.200	58,33	58,33	10.000	8,33	Retail sale via stalls and markets of textiles, clothing and footwear
47.89	Λιανικό εμπόριο άλλων ειδών σε υπαίθριους πάγκους και αγορές (περ. πλανόδιους στα πανηγύρια)	10.000	52,84	52,84	10.500	9,09	Retail sale via stalls and markets of other goods
<b>47.9</b>	<b>Λιανικό εμπόριο εκτός καταστημάτων, υπαίθριων πάγκων ή αγορών</b>	<b>12.845</b>	<b>26,59</b>	<b>27,67</b>	<b>16.282</b>	<b>7,31</b>	<b>Retail trade not in stores, stalls or markets</b>
47.91	Λιανικό εμπόριο από επιχειρήσεις πωλήσεων με αλληλογραφία ή μέσα διαδικτύου	14.373	42,53	43,17	14.661	70,14	Retail sale via mail order houses or via Internet
47.99	Άλλο λιανικό εμπόριο εκτός καταστημάτων, υπαίθριων πάγκων ή αγορών	12.140	25,81	26,90	16.420	4,21	Other retail sale not in stores, stalls or markets

(€000's)

ΠΙΝΑΚΑΣ 10. ΑΠΟΘΕΜΑΤΑ ΚΑΤΑ ΚΑΤΗΓΟΡΙΑ ΚΑΙ ΔΡΑΣΤΗΡΙΟΤΗΤΑ ΣΤΗΝ ΑΡΧΗ ΚΑΙ ΣΤΟ ΤΕΛΟΣ ΤΟΥ 2012  
TABLE 10. STOCKS BY TYPE AND ACTIVITY AS AT BEGINNING AND END OF 2012

Κωδικός NACE Rev.2 Code	Δραστηριότητα	Εμπορεύματα για μεταπώληση Goods for resale			Προϊόντα που παράχθηκαν και ημιτελή προϊόντα Goods produced and semi finished goods			Πρώτες ύλες και υλικά συσκευασίας Raw and packing materials			Άλλα αποθέματα Other stocks			ΣΥΝΟΛΟ TOTAL			Activity
		Αρχές του χρόνου	Τέλος του χρόνου	Αλλαγή	Αρχές του χρόνου	Τέλος του χρόνου	Αλλαγή	Αρχές του χρόνου	Τέλος του χρόνου	Αλλαγή	Αρχές του χρόνου	Τέλος του χρόνου	Αλλαγή	Αρχές του χρόνου	Τέλος του χρόνου	Αλλαγή	
G	ΧΟΝΔΡΙΚΟ ΚΑΙ ΛΙΑΝΙΚΟ ΕΜΠΟΡΙΟ ΕΠΙΣΚΕΥΗ ΜΗΧΑΝΟΚΙΝΗΤΩΝ ΟΧΗΜΑΤΩΝ ΚΑΙ ΜΟΤΟΣΙΚΑΕΤΩΝ	2.141.246	2.045.994	-95.252	1.315	1.082	-233	15.634	15.733	99	754	782	28	2.158.949	2.063.591	-95.358	WHOLESALE AND RETAIL TRADE; REPAIR OF MOTOR VEHICLES AND MOTORCYCLES
45	ΧΟΝΔΡΙΚΟ ΚΑΙ ΛΙΑΝΙΚΟ ΕΜΠΟΡΙΟ ΚΑΙ ΕΠΙΣΚΕΥΗ ΜΗΧΑΝΟΚΙΝΗΤΩΝ ΟΧΗΜΑΤΩΝ ΚΑΙ ΜΟΤΟΣΙΚΑΕΤΩΝ	231.931	227.382	-4.549	0	0	0	13.052	13.059	7	1	1	0	244.984	240.442	-4.542	WHOLESALE AND RETAIL TRADE AND REPAIR OF MOTOR VEHICLES AND MOTORCYCLES
45.1	Πώληση μηχανοκίνητων οχημάτων	159.241	155.107	-4.134	0	0	0	696	753	57	1	1	0	159.938	155.861	-4.077	Sale of motor vehicles
45.11	Πώληση αυτοκινήτων και ελαφρών μηχανοκίνητων οχημάτων	143.867	142.986	-881	0	0	0	696	753	57	1	1	0	144.564	143.740	-824	Sale of cars and light motor vehicles
45.19	Πώληση άλλων μηχανοκίνητων οχημάτων	15.374	12.121	-3.253	0	0	0	0	0	0	0	0	0	15.374	12.121	-3.253	Sale of other motor vehicles
45.2	Συντήρηση και επισκευή μηχανοκίνητων οχημάτων	5.480	5.260	-220	0	0	0	12.076	12.026	-50	0	0	0	17.556	17.286	-270	Maintenance and repair of motor vehicles
45.20	Συντήρηση και επισκευή μηχανοκίνητων οχημάτων	5.480	5.260	-220	0	0	0	12.076	12.026	-50	0	0	0	17.556	17.286	-270	Maintenance and repair of motor vehicles
45.3	Πώληση μερών και εξαρτημάτων μηχανοκίνητων οχημάτων	62.157	60.983	-1.174	0	0	0	0	0	0	0	0	0	62.157	60.983	-1.174	Sale of motor vehicle parts and accessories

(συν.-cont'd)

ΠΙΝΑΚΑΣ 10. (συνεξ.). ΑΠΟΘΕΜΑΤΑ ΚΑΤΑ ΚΑΤΗΓΟΡΙΑ ΚΑΙ ΔΡΑΣΤΗΡΙΟΤΗΤΑ ΣΤΗΝ ΑΡΧΗ ΚΑΙ ΣΤΟ ΤΕΛΟΣ ΤΟΥ 2012  
TABLE 10. (cont'd). STOCKS BY TYPE AND ACTIVITY AS AT BEGINNING AND END OF 2012

Κώδικας NACE Rev.2 Code	Δραστηριότητα	Εμπορεύματα για μεταπώληση Goods for resale		Προϊόντα που παράχθηκαν και ημιτελή προϊόντα Goods produced and semi finished goods		Πρώτες ύλες και υλικά συσκευασίας Raw and packing materials		Άλλα αποθέματα Other stocks		ΣΥΝΟΛΟ TOTAL		Activity
		Αρχές του χρόνου	Τέλος του χρόνου	Αρχές του χρόνου	Τέλος του χρόνου	Αρχές του χρόνου	Τέλος του χρόνου	Αρχές του χρόνου	Τέλος του χρόνου	Αρχές του χρόνου	Τέλος του χρόνου	
		Start of year	End of year	Start of year	End of year	Start of year	End of year	Start of year	End of year	Start of year	End of year	Change in stocks
45.31	Χονδρικό εμπόριο μερών, εξαρτημάτων και αξεσουάρ μηχανοκίνητων οχημάτων	50.987	50.298	0	0	0	0	0	0	50.987	50.298	-689
45.32	Λιανικό εμπόριο μερών, εξαρτημάτων και αξεσουάρ μηχανοκίνητων οχημάτων	11.170	10.685	0	0	0	0	0	0	11.170	10.685	-485
45.4	Πώληση, συντήρηση και επισκευή μοτοσυκλετών και των μερών και εξαρτημάτων τους	5.053	6.032	0	0	280	280	0	0	5.333	6.312	979
45.40	Πώληση, συντήρηση και επισκευή μοτοσυκλετών και των μερών και εξαρτημάτων τους	5.053	6.032	0	0	280	280	0	0	5.333	6.312	979
46	ΧΟΝΔΡΙΚΟ ΕΜΠΟΡΙΟ, ΕΚΤΟΣ ΑΠΟ ΤΟ ΕΜΠΟΡΙΟ ΜΗΧΑΝΟΚΙΝΗΤΩΝ ΟΧΗΜΑΤΩΝ ΚΑΙ ΜΟΤΟΣΙΚΛΕΤΩΝ	818.031	775.522	0	0	1.960	2.011	51	27	820.722	778.291	-42.431
46.1	Χονδρικό εμπόριο έναντι αμοιβής ή βάσει σύμβασης	240	116	0	0	0	0	0	0	240	116	-124

(συν.-cont'd)

ΠΙΝΑΚΑΣ 10. (συνεχ.). ΑΠΟΘΕΜΑΤΑ ΚΑΤΑ ΚΑΤΗΓΟΡΙΑ ΚΑΙ ΔΡΑΣΤΗΡΙΟΤΗΤΑ ΣΤΗΝ ΑΡΧΗ ΚΑΙ ΣΤΟ ΤΕΛΟΣ ΤΟΥ 2012  
TABLE 10. (cont'd). STOCKS BY TYPE AND ACTIVITY AS AT BEGINNING AND END OF 2012

Κωδικός NACE Rev.2 Code	Δραστηριότητα	Εμπορεύματα για μεταπώληση Goods for resale		Προϊόντα που παράχθηκαν και ημιτελή προϊόντα Goods produced and semi finished goods		Πρώτες ύλες και υλικά σκευασίας Raw and packing materials		Άλλα αποθέματα Other stocks		ΣΥΝΟΛΟ TOTAL		Activity
		Αρχές του χρό- νου	Τέλος του χρό- νου	Αρχές του χρό- νου	Τέλος του χρό- νου	Αρχές του χρό- νου	Τέλος του χρό- νου	Αρχές του χρό- νου	Τέλος του χρό- νου	Αρχές του χρό- νου	Τέλος του χρό- νου	
46.11	Εμπορικοί αντιπρόσωποι που μεσολαβούν στην πώληση γεωργικών πρώτων υλών, ζώων και ζιζανίων, κλωστοϋφαντουργικών πρώτων υλών και ημιτελών προϊόντων	0	0	0	0	0	0	0	0	0	0	Agents involved in the sale of agricultural raw materials, live animals, textile raw materials and semi-finished goods
46.12	Εμπορικοί αντιπρόσωποι που μεσολαβούν στην πώληση κασιμίων, μεταλλευμάτων, μετάλλων και βιομηχανικών χημικών προϊόντων	0	0	0	0	0	0	0	0	0	0	Agents involved in the sale of fuels, ores, metals and industrial chemicals
46.13	Εμπορικοί αντιπρόσωποι που μεσολαβούν στην πώληση ξυλείας και οικοδομικών υλικών	240	116	0	0	0	0	0	0	240	-124	Agents involved in the sale of timber and building materials
46.14	Εμπορικοί αντιπρόσωποι που μεσολαβούν στην πώληση μηχανημάτων, βιομηχανικού εξοπλισμού, πλοίων και αεροσκαφών	0	0	0	0	0	0	0	0	0	0	Agents involved in the sale of machinery, industrial equipment, ships and aircraft
46.15	Εμπορικοί αντιπρόσωποι που μεσολαβούν στην πώληση επίπλων, ειδών οικιακής χρήσης, σιδηρικών και ειδών κτυκαλειρίας	0	0	0	0	0	0	0	0	0	0	Agents involved in the sale of furniture, household goods, hardware and ironmongery

(συν.-cont'd)

ΠΙΝΑΚΑΣ 10. (συνεχ.). ΑΠΟΘΕΜΑΤΑ ΚΑΤΑ ΚΑΤΗΓΟΡΙΑ ΚΑΙ ΔΡΑΣΤΗΡΙΟΤΗΤΑ ΣΤΗΝ ΑΡΧΗ ΚΑΙ ΣΤΟ ΤΕΛΟΣ ΤΟΥ 2012  
TABLE 10. (cont'd). STOCKS BY TYPE AND ACTIVITY AS AT BEGINNING AND END OF 2012

Κώδικας NACE Rev.2 Code	Δραστηριότητα	Εμπορεύματα για μεταπώληση Goods for resale			Προϊόντα που παραχθήκαν και ημιτελή προϊόντα Goods produced and semi finished goods			Πρώτες ύλες και υλικά συσκευασίας Raw and packing materials			Άλλα αποθέματα Other stocks			ΣΥΝΟΛΟ TOTAL			Activity
		Αρχές του χρό- νου	Τέλος του χρό- νου	Αλλα- γή αποθε- μάτων	Αρχές του χρό- νου	Τέλος του χρό- νου	Αλλα- γή αποθε- μάτων	Αρχές του χρό- νου	Τέλος του χρό- νου	Αλλα- γή αποθε- μάτων	Αρχές του χρό- νου	Τέλος του χρό- νου	Αλλα- γή αποθε- μάτων	Start of year	End of year	Change in stocks	
46.16	Εμπορικοί αντιπρόσωποι που μεσολαβούν στην πώληση κλωστοϋφαντουργικών προϊόντων, ενδυμάτων, γυναικείων, υποδημάτων και δερμάτινων προϊόντων	0	0	0	0	0	0	0	0	0	0	0	0	0	0	0	Agents involved in the sale of textiles, clothing, fur, footwear and leather goods
46.17	Εμπορικοί αντιπρόσωποι που μεσολαβούν στην πώληση τροφίμων, ποτών και καπνού	0	0	0	0	0	0	0	0	0	0	0	0	0	0	0	Agents involved in the sale of food, beverages and tobacco
46.18	Εμπορικοί αντιπρόσωποι ειδικευμένοι στην πώληση άλλων συγκεκριμένων προϊόντων	0	0	0	0	0	0	0	0	0	0	0	0	0	0	0	Agents specialized in the sale of other particular products
46.19	Εμπορικοί αντιπρόσωποι που μεσολαβούν στην πώληση διαφόρων ειδών	0	0	0	0	0	0	0	0	0	0	0	0	0	0	0	Agents involved in the sale of a variety of goods
46.2	Χονδρικό εμπόριο ακατέργαστων γεωργικών πρώτων υλών και ζώντων ζώων	16.139	18.874	2.735	0	0	0	117	116	-1	695	716	21	16.951	19.706	2.755	Wholesale of agricultural raw materials and live animals
46.21	Χονδρικό εμπόριο σιτηρών, ακατέργαστου καπνού, σπόρων και ζωοτροφών	12.854	15.871	3.017	0	0	0	113	114	1	695	716	21	13.662	16.701	3.039	Wholesale of grain, unmanufactured tobacco, seeds and animal feeds
46.22	Χονδρικό εμπόριο λουλουδιών και φρετών	3.012	2.717	-295	0	0	0	4	2	-2	0	0	0	3.016	2.719	-297	Wholesale of flowers and plants

(συν.-cont'd)

ΠΙΝΑΚΑΣ 10. (συνεχ.). ΑΠΟΘΕΜΑΤΑ ΚΑΤΑ ΚΑΤΗΓΟΡΙΑ ΚΑΙ ΔΡΑΣΤΗΡΙΟΤΗΤΑ ΣΤΗΝ ΑΡΧΗ ΚΑΙ ΣΤΟ ΤΕΛΟΣ ΤΟΥ 2012  
TABLE 10. (cont'd). STOCKS BY TYPE AND ACTIVITY AS AT BEGINNING AND END OF 2012

Κωδικός NACE Rev.2 Code	Δραστηριότητα	Εμπορεύματα για μεταπώληση Goods for resale			Προϊόντα που παράχθηκαν και ημιτέλη προϊόντα Goods produced and semi finished goods			Πρώτες ύλες και υλικά συσκευασίας Raw and packing materials			Άλλα αποθέματα Other stocks			ΣΥΝΟΛΟ TOTAL			Activity
		Αρχές του χρόνου	Τέλος του χρόνου	Αλλαγή in stocks	Αρχές του χρόνου	Τέλος του χρόνου	Αλλαγή in stocks	Αρχές του χρόνου	Τέλος του χρόνου	Αλλαγή in stocks	Αρχές του χρόνου	Τέλος του χρόνου	Αλλαγή in stocks	Αρχές του χρόνου	Τέλος του χρόνου	Αλλαγή in stocks	
46.23	Χονδρικό εμπόριο ζώων ζώνων	90	136	46	0	0	0	0	0	0	0	0	0	0	46	Wholesale of live animals	
46.24	Χονδρικό εμπόριο δερμάτων, προβίων και κατεργασμένου δέρματος	183	150	-33	0	0	0	0	0	0	0	0	0	0	-33	Wholesale of hides, skins and leather	
46.3	Χονδρικό εμπόριο τροφίμων, ποτών και καπνού	157.467	155.994	-1.473	0	0	0	1.773	1.827	54	36	42	6	159.276	-1.413	Wholesale of food, beverages and tobacco	
46.31	Χονδρικό εμπόριο φρούτων και λαχανικών	8.296	8.351	55	0	0	0	1.760	1.812	52	36	42	6	10.092	113	Wholesale of fruit and vegetables	
46.32	Χονδρικό εμπόριο κρέατος και προϊόντων κρέατος	5.059	6.322	1.263	0	0	0	2	4	2	0	0	0	5.061	1.265	Wholesale of meat and meat products	
46.33	Χονδρικό εμπόριο γαλακτοκομικών προϊόντων, αβγών και βρώσιμων ελαίων και λιπών	3.651	3.803	152	0	0	0	0	0	0	0	0	0	3.651	152	Wholesale of dairy products, eggs and edible oils and fats	
46.34	Χονδρικό εμπόριο ποτών	24.866	24.157	-709	0	0	0	0	0	0	0	0	0	24.866	-709	Wholesale of beverages	
46.35	Χονδρικό εμπόριο προϊόντων καπνού	20.952	17.680	-3.272	0	0	0	0	0	0	0	0	0	20.952	-3.272	Wholesale of tobacco products	
46.36	Χονδρικό εμπόριο ζάχαρης, σοκολάτας και ειδών ζαχαροπλαστικής	12.620	11.757	-863	0	0	0	5	5	0	0	0	0	12.625	-863	Wholesale of sugar and chocolate and sugar confectionery	
46.37	Χονδρικό εμπόριο καφέ, τσαγιού, κακάου και μπαχαρικών	1.733	2.426	693	0	0	0	1	1	0	0	0	0	1.734	693	Wholesale of coffee, tea, cocoa and spices	

(συν.-cont'd)

ΠΙΝΑΚΑΣ 10. (συνεχ.). ΑΠΟΘΕΜΑΤΑ ΚΑΤΑ ΚΑΤΗΓΟΡΙΑ ΚΑΙ ΔΡΑΣΤΗΡΙΟΤΗΤΑ ΣΤΗΝ ΑΡΧΗ ΚΑΙ ΣΤΟ ΤΕΛΟΣ ΤΟΥ 2012

TABLE 10. (cont'd). STOCKS BY TYPE AND ACTIVITY AS AT BEGINNING AND END OF 2012

Κώδικας NACE Rev.2 Code	Δραστηριότητα	Εμπορεύματα για μεταπώληση Goods for resale			Προϊόντα που παράχθηκαν και ημιτέλη προϊόντα Goods produced and semi finished goods			Πρώτες ύλες και υλικά συσκευασίας Raw and packing materials			Άλλα αποθέματα Other stocks			ΣΥΝΟΛΟ TOTAL			Activity
		Αρχές του χρό- νου	Τέλος του χρό- νου	Αλλα- γή αποθε- μάτων	Αρχές του χρό- νου	Τέλος του χρό- νου	Αλλα- γή αποθε- μάτων	Αρχές του χρό- νου	Τέλος του χρό- νου	Αλλα- γή αποθε- μάτων	Αρχές του χρό- νου	Τέλος του χρό- νου	Αλλα- γή αποθε- μάτων				
		Start of year	End of year	Change in stocks	Start of year	End of year	Change in stocks	Start of year	End of year	Change in stocks	Start of year	End of year	Change in stocks				
46.38	Χονδρικό εμπόριο άλλων τροφίμων, συμπεριλαμβανομένων ψαριών, καρκτινοειδών και μαλακίων	10.843	11.218	375	0	0	0	0	0	0	0	0	0	10.843	11.218	375	Wholesale of other food, including fish, crustaceans and molluscs
46.39	Μη ειδικευμένο χονδρικό εμπόριο τροφίμων, ποτών και καπνού	69.447	70.280	833	0	0	0	5	5	0	0	0	0	69.452	70.285	833	Non-specialized wholesale of food, beverages and tobacco
46.4	Χονδρικό εμπόριο ειδών οικιακής χρήσης	239.896	229.388	-10.508	0	0	0	28	27	-1	0	0	0	239.924	229.415	-10.509	Wholesale of household goods
46.41	Χονδρικό εμπόριο κλωστοϋφαντουργικών προϊόντων	17.858	16.267	-1.591	0	0	0	0	0	0	0	0	0	17.858	16.267	-1.591	Wholesale of textiles
46.42	Χονδρικό εμπόριο ενδυμάτων και υποδημάτων	13.221	11.554	-1.667	0	0	0	0	0	0	0	0	0	13.221	11.554	-1.667	Wholesale of clothing and footwear
46.43	Χονδρικό εμπόριο ηλεκτρικών οικιακών συσκευών	32.701	28.653	-4.048	0	0	0	0	0	0	0	0	0	32.701	28.653	-4.048	Wholesale of electrical household appliances
46.44	Χονδρικό εμπόριο ειδών πορσελάνης και γυαλίων και κεραμικών	14.806	11.062	-3.744	0	0	0	25	24	-1	0	0	0	14.831	11.086	-3.745	Wholesale of china and glassware and cleaning materials
46.45	Χονδρικό εμπόριο αρωμάτων και καλλυντικών	32.427	32.775	348	0	0	0	0	0	0	0	0	0	32.427	32.775	348	Wholesale of perfume and cosmetics
46.46	Χονδρικό εμπόριο φαρμακευτικών προϊόντων	53.627	57.016	3.389	0	0	0	1	1	0	0	0	0	53.628	57.017	3.389	Wholesale of pharmaceutical goods
46.47	Χονδρικό εμπόριο επίπλων, χαλιών και φωτιστικών	16.820	16.143	-677	0	0	0	0	0	0	0	0	0	16.820	16.143	-677	Wholesale of furniture, carpets and lighting equipment

(συν.-cont'd)



ΠΙΝΑΚΑΣ 10. (συνεχ.). ΑΠΟΘΕΜΑΤΑ ΚΑΤΑ ΚΑΤΗΓΟΡΙΑ ΚΑΙ ΔΡΑΣΤΗΡΙΟΤΗΤΑ ΣΤΗΝ ΑΡΧΗ ΚΑΙ ΣΤΟ ΤΕΛΟΣ ΤΟΥ 2012  
TABLE 10. (cont'd). STOCKS BY TYPE AND ACTIVITY AS AT BEGINNING AND END OF 2012

Κωδικός NACE Rev.2 Code	Δραστηριότητα	Εμπορεύματα για μεταπώληση Goods for resale		Προϊόντα που παράχθηκαν και ημιτελή προϊόντα Goods produced and semi finished goods		Πρώτες ύλες και υλικά συσκευασίας Raw and packing materials		Άλλα αποθέματα Other stocks		ΣΥΝΟΛΟ TOTAL		Activity	
		Αρχές του χρό- νου	Τέλος του χρό- νου	Αρχές του χρό- νου	Τέλος του χρό- νου	Αρχές του χρό- νου	Τέλος του χρό- νου	Αρχές του χρό- νου	Τέλος του χρό- νου	Αρχές του χρό- νου	Τέλος του χρό- νου		Change in stocks
46.48	Χονδρικό εμπόριο ρολογιών και κοσμημάτων	4.559	4.653	0	0	0	0	0	0	4.559	4.653	94	Wholesale of watches and jewellery
46.49	Χονδρικό εμπόριο άλλων ειδών οικιακής χρήσης	53.877	51.265	0	0	2	0	0	0	53.879	51.267	-2.612	Wholesale of other household goods
46.5	Χονδρικό εμπόριο εξοπλισμού πληροφορικών και επικοινωνιακών συστημάτων	25.259	26.104	0	0	30	0	0	0	25.289	26.134	845	Wholesale of information and communication equipment
46.51	Χονδρικό εμπόριο ηλεκτρονικών υπολογιστών, περιφερειακών εξοπλισμού υπολογιστών και λογισμικού	19.749	20.773	0	0	30	0	0	0	19.779	20.803	1.024	Wholesale of computers, computer peripheral equipment and software
46.52	Χονδρικό εμπόριο ηλεκτρονικού και τηλεπικοινωνιακού εξοπλισμού και εξαρτημάτων	5.510	5.331	0	0	0	0	0	0	5.510	5.331	-179	Wholesale of electronic and telecommunications equipment and parts
46.6	Χονδρικό εμπόριο άλλων μηχανημάτων, εξοπλισμού και προμηθειών	91.313	80.609	0	0	1	0	0	0	91.314	80.610	-10.704	Wholesale of other machinery, equipment and supplies
46.61	Χονδρικό εμπόριο γεωργικών μηχανημάτων, εξοπλισμού και προμηθειών	8.993	8.210	0	0	0	0	0	0	8.993	8.210	-783	Wholesale of agricultural machinery, equipment and supplies
46.62	Χονδρικό εμπόριο εργαλείων μηχανών	2.099	1.927	0	0	0	0	0	0	2.099	1.927	-172	Wholesale of machine tools

(συν.-cont'd)

ΠΙΝΑΚΑΣ 10. (συνεχ.). ΑΠΟΘΕΜΑΤΑ ΚΑΤΑ ΚΑΤΗΓΟΡΙΑ ΚΑΙ ΔΡΑΣΤΗΡΙΟΤΗΤΑ ΣΤΗΝ ΑΡΧΗ ΚΑΙ ΣΤΟ ΤΕΛΟΣ ΤΟΥ 2012  
TABLE 10. (cont'd). STOCKS BY TYPE AND ACTIVITY AS AT BEGINNING AND END OF 2012

Κωδικός NACE Rev.2 Code	Δραστηριότητα	Εμπορεύματα για μεταπώληση Goods for resale		Προϊόντα που παράχθηκαν και ημιτέλη προϊόντα Goods produced and semi finished goods		Πρώτες ύλες και υλικά συσκευασίας Raw and packing materials		Άλλα αποθέματα Other stocks		ΣΥΝΟΛΟ TOTAL		Activity
		Αρχές του χρό- νου Start of year	Τέλος του χρό- νου End of year	Αρχές του χρό- νου Start of year	Τέλος του χρό- νου End of year	Αρχές του χρό- νου Start of year	Τέλος του χρό- νου End of year	Αρχές του χρό- νου Start of year	Τέλος του χρό- νου End of year	Αρχές του χρό- νου Start of year	Τέλος του χρό- νου End of year	
46.63	Χονδρικό εμπόριο εξορυκτικών μηχανημάτων, καθώς και μηχανημάτων για κατασκευαστικά έργα και έργα πολιτικού μηχανικού	12.569	10.758	-1.811	0	0	0	0	0	0	0	Wholesale of mining, construction and civil engineering machinery
46.64	Χονδρικό εμπόριο μηχανημάτων για την κλωστοφύβουρη βιομηχανία, και χονδρικό εμπόριο ραπτομηχανών και πλεκτομηχανών	25	19	-6	0	0	0	0	0	19	-6	Wholesale of machinery for the textile industry and of sewing and knitting machines
46.65	Χονδρικό εμπόριο επίπλων γραφείου	136	136	0	0	0	0	0	0	136	0	Wholesale of office furniture
46.66	Χονδρικό εμπόριο άλλων μηχανών και εξοπλισμού γραφείου	3.215	2.659	-556	0	0	0	0	0	2.659	-556	Wholesale of other office machinery and equipment
46.69	Χονδρικό εμπόριο άλλων μηχανημάτων και εξοπλισμού	64.276	56.900	-7.376	0	0	1	0	0	56.901	-7.376	Wholesale of other machinery and equipment
46.7	Άλλο ειδικευμένο χονδρικό εμπόριο	253.114	232.379	-20.735	0	0	11	10	0	253.125	-20.736	Other specialized wholesale
46.71	Χονδρικό εμπόριο σπερσών, υφών και αέριων καθισμάτων και συναφών προϊόντων	71.347	73.018	1.671	0	0	5	0	0	73.023	1.671	Wholesale of solid, liquid and gaseous fuels and related products
46.72	Χονδρικό εμπόριο μετάλλων και μεταλλευμάτων	20.182	16.015	-4.167	0	0	0	0	0	16.015	-4.167	Wholesale of metals and metal ores

(συν.-cont'd)

ΠΙΝΑΚΑΣ 10. (συνεχ.). ΑΠΟΘΕΜΑΤΑ ΚΑΤΑ ΚΑΤΗΓΟΡΙΑ ΚΑΙ ΔΡΑΣΤΗΡΙΟΤΗΤΑ ΣΤΗΝ ΑΡΧΗ ΚΑΙ ΣΤΟ ΤΕΛΟΣ ΤΟΥ 2012  
TABLE 10. (cont'd). STOCKS BY TYPE AND ACTIVITY AS AT BEGINNING AND END OF 2012

Κώδικας NACE Rev.2 Code	Δραστηριότητα	Εμπορεύματα για μεταπώληση Goods for resale		Προϊόντα που παράχθηκαν και ημιτέλη προϊόντα Goods produced and semi finished goods		Πρώτες ύλες και υλικά συσκευασίας Raw and packing materials		Άλλα αποθέματα Other stocks		ΣΥΝΟΛΟ TOTAL		Activity
		Αρχές του χρό- νου Start of year	Τέλος του χρό- νου End of year	Αρχές του χρό- νου Start of year	Τέλος του χρό- νου End of year	Αρχές του χρό- νου Start of year	Τέλος του χρό- νου End of year	Αρχές του χρό- νου Start of year	Τέλος του χρό- νου End of year	Αρχές του χρό- νου Start of year	Τέλος του χρό- νου End of year	
46.73	Χονδρικό εμπόριο ζυδαίτες, οικοδομικών υλικών και ειδών γυμνής	106.190	89.437	-16.753	0	0	0	0	0	0	0	Wholesale of wood, construction materials and sanitary equipment
46.74	Χονδρικό εμπόριο σιδηρικών, υδραυλικών ειδών και εξοπλισμού και προμηθειών για εγκαταστάσεις θέρμανσης	31.972	29.653	-2.319	0	0	0	0	0	0	0	Wholesale of hardware, plumbing and heating equipment and supplies
46.75	Χονδρικό εμπόριο χημικών προϊόντων	20.658	21.796	1.138	0	0	0	0	0	0	0	Wholesale of chemical products
46.76	Χονδρικό εμπόριο άλλων ενδιάμεσων προϊόντων	2.765	2.460	-305	0	0	0	0	0	0	0	Wholesale of other intermediate products
46.77	Χονδρικό εμπόριο απορριμ- μάτων και υπολειμμάτων	0	0	0	0	0	0	0	0	0	0	Wholesale of waste and scrap
<b>46.9</b>	<b>Μη ειδικευμένο χονδρικό εμπόριο</b>	<b>34.603</b>	<b>32.058</b>	<b>-2.545</b>	<b>0</b>	<b>0</b>	<b>0</b>	<b>0</b>	<b>0</b>	<b>0</b>	<b>0</b>	<b>Non-specialized wholesale trade</b>
46.90	Μη ειδικευμένο χονδρικό εμπόριο	34.603	32.058	-2.545	0	0	0	0	0	0	0	Non-specialized wholesale trade

(συν.-cont'd)

ΠΙΝΑΚΑΣ 10. (συνεχ.). ΑΠΟΘΕΜΑΤΑ ΚΑΤΑ ΚΑΤΗΓΟΡΙΑ ΚΑΙ ΔΡΑΣΤΗΡΙΟΤΗΤΑ ΣΤΗΝ ΑΡΧΗ ΚΑΙ ΣΤΟ ΤΕΛΟΣ ΤΟΥ 2012  
TABLE 10. (cont'd). STOCKS BY TYPE AND ACTIVITY AS AT BEGINNING AND END OF 2012

Κώδικας NACE Rev.2 Code	Δραστηριότητα	Εμπορεύματα για μεταπώληση Goods for resale			Προϊόντα που παράχθηκαν και ημιτελή προϊόντα Goods produced and semi finished goods			Πρώτες ύλες και υλικά συσκευασίας Raw and packing materials			Άλλα αποθέματα Other stocks			ΣΥΝΟΛΟ TOTAL			Activity
		Αρχές του χρό- νου Start of year	Τέλος του χρό- νου End of year	Αλλα- γή αποθε- μάτων Change in stocks	Αρχές του χρό- νου Start of year	Τέλος του χρό- νου End of year	Αλλα- γή αποθε- μάτων Change in stocks	Αρχές του χρό- νου Start of year	Τέλος του χρό- νου End of year	Αλλα- γή αποθε- μάτων Change in stocks	Αρχές του χρό- νου Start of year	Τέλος του χρό- νου End of year	Αλλα- γή αποθε- μάτων Change in stocks				
47	<b>ΛΙΑΝΙΚΟ ΕΜΠΟΡΙΟ, ΕΚΤΟΣ ΑΠΟ ΤΟ ΕΜΠΟΡΙΟ ΜΗΧΑΝΟΚΙΝΗΤΩΝ ΟΧΗΜΑΤΩΝ ΚΑΙ ΜΟΤΟΣΙΚΛΕΤΩΝ</b>																
47.1	Λιανικό εμπόριο σε μη ειδικευμένα καταστήματα	1.091.284	1.043.090	-48.194	1.315	1.082	-233	622	663	41	22	23	1	1.093.243	1.044.858	-48.385	RETAIL TRADE, EXCEPT OF MOTOR VEHICLES AND MOTORCYCLES
47.11	Λιανικό εμπόριο σε μη ειδικευμένα καταστήματα που πωλούν κυρίως τρόφιμα, ποτά ή καπνό	300.652	302.328	1.676	0	0	0	160	160	0	22	23	1	300.834	302.511	1.677	Retail sale in non-specialized stores
47.19	Άλλο λιανικό εμπόριο σε μη ειδικευμένα καταστήματα	236.885	238.447	1.562	0	0	0	135	135	0	22	23	1	237.042	238.605	1.563	Retail sale in non-specialized stores with food, beverages or tobacco predominating
47.2	Λιανικό εμπόριο τροφίμων, ποτών και καπνού σε ειδικευμένα καταστήματα	63.767	63.881	114	0	0	0	25	25	0	0	0	0	63.792	63.906	114	Other retail sale in non- specialized stores
47.21	Λιανικό εμπόριο φρούτων και λαχανικών σε ειδικευμένα καταστήματα	22.027	23.754	1.727	0	0	0	46	46	0	0	0	0	22.073	23.800	1.727	Retail sale of food, beverages and tobacco in specialized stores
47.22	Λιανικό εμπόριο κρέατος και προϊόντων κρέατος σε ειδικευμένα καταστήματα	8.270	8.577	307	0	0	0	6	6	0	0	0	0	8.276	8.583	307	Retail sale of fruit and vegetables in specialized stores
47.23	Λιανικό εμπόριο ψαριών, καρκινοειδών και μαλακίων σε ειδικευμένα καταστήματα	3.358	3.514	156	0	0	0	38	38	0	0	0	0	3.396	3.552	156	Retail sale of meat and meat products in specialized stores
		6.707	7.890	1.183	0	0	0	2	2	0	0	0	0	6.709	7.892	1.183	Retail sale of fish, crustaceans and molluscs in specialized stores

(συν.-cont'd)

ΠΙΝΑΚΑΣ 10. (συνεχ.). ΑΠΟΘΕΜΑΤΑ ΚΑΤΑ ΚΑΤΗΓΟΡΙΑ ΚΑΙ ΔΡΑΣΤΗΡΙΟΤΗΤΑ ΣΤΗΝ ΑΡΧΗ ΚΑΙ ΣΤΟ ΤΕΛΟΣ ΤΟΥ 2012  
TABLE 10. (cont'd). STOCKS BY TYPE AND ACTIVITY AS AT BEGINNING AND END OF 2012

Κώδικας NACE Rev.2 Code	Δραστηριότητα	Εμπορεύματα για μεταπώληση Goods for resale		Προϊόντα που παράχθηκαν και ημιτελή προϊόντα Goods produced and semi finished goods		Πρώτες ύλες και υλικά συσκευασίας Raw and packing materials		Άλλα αποθέματα Other stocks		ΣΥΝΟΛΟ TOTAL		Activity
		Αρχές του χρό- νου	Τέλος του γρή- φο- του χρό- νου	Αρχές του χρό- νου	Τέλος του γρή- φο- του χρό- νου	Αρχές του χρό- νου	Τέλος του γρή- φο- του χρό- νου	Αρχές του χρό- νου	Τέλος του γρή- φο- του χρό- νου	Αλλα- γή αποθε- μάτων	Change in stocks	
		Start of year	End of year	Start of year	End of year	Start of year	End of year	Start of year	End of year	Start of year	End of year	Change in stocks
47.24	Λιανικό εμπόριο ψωμιού, αρτοποιημάτων και λοιπών ειδών αρτοποιίας και ζαχαροπλαστικής σε ειδικευμένα καταστήματα	1.399	-119	0	0	0	0	0	0	1.399	1.280	-119
47.25	Λιανικό εμπόριο ποτών σε ειδικευμένα καταστήματα	2.046	234	0	0	0	0	0	0	2.046	2.280	234
47.26	Λιανικό εμπόριο προϊόντων καπνού σε ειδικευμένα καταστήματα	63	9	0	0	0	0	0	0	63	72	9
47.29	Λιανικό εμπόριο άλλων τροφίμων σε ειδικευμένα καταστήματα	184	-43	0	0	0	0	0	0	184	141	-43
47.3	Λιανικό εμπόριο καυσίμων κίνησης σε ειδικευμένα καταστήματα	19.770	-5.443	0	0	60	73	0	0	19.830	14.400	-5.430
47.30	Λιανικό εμπόριο καυσίμων κίνησης σε ειδικευμένα καταστήματα (σταθμοί βενζίνης)	19.770	-5.443	0	0	60	73	0	0	19.830	14.400	-5.430
47.4	Λιανικό εμπόριο εξοπλισμού πληροφορικών και επικοινωνιακών συστημάτων σε ειδικευμένα καταστήματα	37.140	-2.708	0	0	183	183	0	0	37.323	34.615	-2.708

(συν.-cont'd)

ΠΙΝΑΚΑΣ 10. (συνεχ.). ΑΠΟΘΕΜΑΤΑ ΚΑΤΑ ΚΑΤΗΓΟΡΙΑ ΚΑΙ ΔΡΑΣΤΗΡΙΟΤΗΤΑ ΣΤΗΝ ΑΡΧΗ ΚΑΙ ΣΤΟ ΤΕΛΟΣ ΤΟΥ 2012  
TABLE 10. (cont'd). STOCKS BY TYPE AND ACTIVITY AS AT BEGINNING AND END OF 2012

Κώδικας NACE Rev.2 Code	Δραστηριότητα	Εμπορεύματα για μεταπώληση Goods for resale		Προϊόντα που παράχθηκαν και ημιτελή προϊόντα Goods produced and semi finished goods		Πρώτες ύλες και υλικά συσκευασίας Raw and packing materials		Άλλα αποθέματα Other stocks		ΣΥΝΟΛΟ TOTAL		Activity
		Αρχές του χρό- νου	Τέλος του χρό- νου	Αρχές του χρό- νου	Τέλος του χρό- νου	Αρχές του χρό- νου	Τέλος του χρό- νου	Αρχές του χρό- νου	Τέλος του χρό- νου	Αρχές του χρό- νου	Τέλος του χρό- νου	
47.41	Λιανικό εμπόριο ηλεκτρονικών υπολογιστών, περιφερειακών μονάδων υπολογιστών και λογισμικού σε ειδικευμένα καταστήματα (συμπερ. των βιντεοπαιχνιδιών)	16.327	15.470	0	0	178	178	0	0	16.505	15.648	Retail sale of computers, peripheral units and software in specialized stores (incl. videogames)
47.42	Λιανικό εμπόριο τηλεπικοινωνιακού εξοπλισμού σε ειδικευμένα καταστήματα	16.025	14.646	0	0	0	0	0	0	16.025	14.646	Retail sale of telecommunications equipment in specialized stores
47.43	Λιανικό εμπόριο εξοπλισμού ήχου και εικόνας σε ειδικευμένα καταστήματα (ραδιοφωνικές και τηλεοπτικές συσκευές)	4.788	4.316	0	0	5	5	0	0	4.793	4.321	Retail sale of audio and video equipment in specialized stores (radio and television goods)
47.5	Λιανικό εμπόριο άλλου οικιακού εξοπλισμού σε ειδικευμένα καταστήματα	326.350	298.970	0	0	7	6	0	0	326.357	298.976	Retail sale of other household equipment in specialized stores
47.51	Λιανικό εμπόριο κλωστοϋφαντουργικών προϊόντων σε ειδικευμένα καταστήματα	19.029	19.610	0	0	0	0	0	0	19.029	19.610	Retail sale of textiles in specialized stores

(συν.-cont'd)

ΠΙΝΑΚΑΣ 10. (συνεχ.). ΑΠΟΘΕΜΑΤΑ ΚΑΤΑ ΚΑΤΗΓΟΡΙΑ ΚΑΙ ΔΡΑΣΤΗΡΙΟΤΗΤΑ ΣΤΗΝ ΑΡΧΗ ΚΑΙ ΣΤΟ ΤΕΛΟΣ ΤΟΥ 2012  
TABLE 10. (cont'd). STOCKS BY TYPE AND ACTIVITY AS AT BEGINNING AND END OF 2012

Κωδικός NACE Rev.2 Code	Δραστηριότητα	Εμπορεύματα για μεταπώληση Goods for resale		Προϊόντα που παράχθηκαν και ημιτελή προϊόντα Goods produced and semi finished goods		Πρώτες ύλες και υλικά συσκευασίας Raw and packing materials		Άλλα αποθέματα Other stocks		ΣΥΝΟΛΟ TOTAL		Activity	
		Αρχές του χρό- νου	Τέλος του χρό- νου	Αρχές του χρό- νου	Τέλος του χρό- νου	Αρχές του χρό- νου	Τέλος του χρό- νου	Αρχές του χρό- νου	Τέλος του χρό- νου	Αρχές του χρό- νου	Τέλος του χρό- νου		Change in stocks
47.52	Λιανικό εμπόριο σιδηρικών, χρωμάτων και τξιμών σε ειδικευμένα καταστήματα	102.209	94.765	0	0	1	1	0	0	102.210	94.766	-7.444	Retail sale of hardware, paints and glass in specialized stores
47.53	Λιανικό εμπόριο χαλιών, κλιμίων και επενδύσεων διαπέδου και τσίχου σε ειδικευμένα καταστήματα	14.936	16.207	0	0	5	4	0	0	14.941	16.211	1.270	Retail sale of carpets, rugs, wall and floor coverings in specialized stores
47.54	Λιανικό εμπόριο ηλεκτρικών οικιακών συσκευών σε ειδικευμένα καταστήματα	102.245	89.470	0	0	0	0	0	0	102.245	89.470	-12.775	Retail sale of electrical household appliances in specialized stores
47.59	Λιανικό εμπόριο επίπλων, φροτιστικών και άλλων ειδών οικιακής χρήσης σε ειδικευμένα καταστήματα	87.931	78.918	0	0	1	1	0	0	87.932	78.919	-9.013	Retail sale of furniture, lighting equipment and other household articles in specialized stores
47.6	Λιανικό εμπόριο επιμορφωτικών ειδών και ειδών ψυχαγωγίας σε ειδικευμένα καταστήματα	52.099	50.098	0	0	1	1	0	0	52.100	50.099	-2.001	Retail sale of cultural and recreation goods in specialized stores
47.61	Λιανικό εμπόριο βιβλίων σε ειδικευμένα καταστήματα	16.996	16.082	0	0	1	1	0	0	16.997	16.083	-914	Retail sale of books in specialized stores
47.62	Λιανικό εμπόριο εφημερίδων και γραφικής ύλης σε ειδικευμένα καταστήματα	7.395	8.110	0	0	0	0	0	0	7.395	8.110	715	Retail sale of newspapers and stationery in specialized stores

(συν.-cont'd)

ΠΙΝΑΚΑΣ 10. (συνεχ.). ΑΠΟΘΕΜΑΤΑ ΚΑΤΑ ΚΑΤΗΓΟΡΙΑ ΚΑΙ ΔΡΑΣΤΗΡΙΟΤΗΤΑ ΣΤΗΝ ΑΡΧΗ ΚΑΙ ΣΤΟ ΤΕΛΟΣ ΤΟΥ 2012  
TABLE 10. (cont'd). STOCKS BY TYPE AND ACTIVITY AS AT BEGINNING AND END OF 2012

Κώδικας NACE Rev.2 Code	Δραστηριότητα	Εμπορεύματα για μεταπώληση Goods for resale			Προϊόντα που παράχθηκαν και ημιτελή προϊόντα Goods produced and semi finished goods			Πρώτες ύλες και υλικά σοσκευασίας Raw and packing materials			Άλλα αποθέματα Other stocks			ΣΥΝΟΛΟ TOTAL			Activity
		Αρχές του χρό- νου Start of year	Τέλος του χρό- νου End of year	Αλλα- γή αποθε- μάτων Change in stocks	Αρχές του χρό- νου Start of year	Τέλος του χρό- νου End of year	Αλλα- γή αποθε- μάτων Change in stocks	Αρχές του χρό- νου Start of year	Τέλος του χρό- νου End of year	Αλλα- γή αποθε- μάτων Change in stocks	Αρχές του χρό- νου Start of year	Τέλος του χρό- νου End of year	Αλλα- γή αποθε- μάτων Change in stocks				
47.63	Λιανικό εμπόριο εγγραφών μουσικής και εικόνας σε ειδικευμένα καταστήματα	3.269	3.350	81	0	0	0	0	0	0	0	0	3.269	3.350	81	Retail sale of music and video recordings in specialized stores	
47.64	Λιανικό εμπόριο αθλητικό εξοπλισμό σε ειδικευμένα καταστήματα (σμπ. ποδήλατα, είδη αλείας, κατασκήνωσης, κονιγίου, βάρκες και σκάφη αναψυχής)	10.303	9.155	-1.148	0	0	0	0	0	0	0	0	10.303	9.155	-1.148	Retail sale of sporting equipment in specialized stores (incl. bicycles, fishing goods, camping and hunting equipment, boats and yachts)	
47.65	Λιανικό εμπόριο παιχνιδιών κάθε είδους σε ειδικευμένα καταστήματα (εκτός των βιντεοπαιχνιδιών)	14.136	13.401	-735	0	0	0	0	0	0	0	0	14.136	13.401	-735	Retail sale of games and toys in specialized stores (excl. video games)	
47.7	Λιανικό εμπόριο άλλων ειδών σε ειδικευμένα καταστήματα	327.759	314.073	-13.686	1.315	1.082	-233	152	184	32	0	0	329.226	315.339	-13.887	Retail sale of other goods in specialized stores	
47.71	Λιανικό εμπόριο ενδυμάτων σε ειδικευμένα καταστήματα	100.301	94.870	-5.431	0	0	0	83	83	0	0	0	100.384	94.953	-5.431	Retail sale of clothing in specialized stores	
47.72	Λιανικό εμπόριο υποδημάτων και δερμάτινων ειδών σε ειδικευμένα καταστήματα	35.984	35.207	-777	0	0	0	24	56	32	0	0	36.008	35.263	-745	Retail sale of footwear and leather goods in specialized stores	
47.73	Φαρμακευτικά είδη σε ειδικευμένα καταστήματα	34.093	32.109	-1.984	0	0	0	0	0	0	0	0	34.093	32.109	-1.984	Dispensing chemist in specialized stores	

(συν.-cont'd)



ΠΙΝΑΚΑΣ 10. (συνεχ.). ΑΠΟΘΕΜΑΤΑ ΚΑΤΑ ΚΑΤΗΓΟΡΙΑ ΚΑΙ ΔΡΑΣΤΗΡΙΟΤΗΤΑ ΣΤΗΝ ΑΡΧΗ ΚΑΙ ΣΤΟ ΤΕΛΟΣ ΤΟΥ 2012  
TABLE 10. (cont'd). STOCKS BY TYPE AND ACTIVITY AS AT BEGINNING AND END OF 2012

Κώδικας NACE Rev.2 Code	Δραστηριότητα	Εμπορεύματα για μεταπώληση Goods for resale			Προϊόντα που παράχθηκαν και ημιτελή προϊόντα Goods produced and semi finished goods			Πρώτες ύλες και υλικά σκευασίας Raw and packing materials			Άλλα αποθέματα Other stocks			ΣΥΝΟΛΟ TOTAL			Activity
		Αρχές του χρό- νου	Τέλος του χρό- νου	Αλλα- γή αποθε- μάτων	Αρχές του χρό- νου	Τέλος του χρό- νου	Αλλα- γή αποθε- μάτων	Αρχές του χρό- νου	Τέλος του χρό- νου	Αλλα- γή αποθε- μάτων	Αρχές του χρό- νου	Τέλος του χρό- νου	Αλλα- γή αποθε- μάτων	Start of year	End of year	Change in stocks	
47.74	Λιανικό εμπόριο ιατρικών και ορθοπαιδικών ειδών σε ειδικευμένα καταστήματα	454	623	169	0	0	0	0	0	0	0	0	454	623	169	Retail sale of medical and orthopaedic goods in specialized stores	
47.75	Λιανικό εμπόριο καλλυντικών και ειδών κομμωτισμού σε ειδικευμένα καταστήματα	8.416	9.214	798	0	0	0	0	0	0	0	0	8.416	9.214	798	Retail sale of cosmetic and toilet articles in specialized stores	
47.76	Λιανικό εμπόριο λουλουδιών, φρούτων, σπόρων, λιπασμάτων, ζώων συντροφιάς και σχετικών ζωοτροφών σε ειδικευμένα καταστήματα	17.472	17.966	494	1.315	1.082	-233	15	15	0	0	0	18.802	19.063	261	Retail sale of flowers, plants, seeds, fertilizers, pet animals and pet food in specialized stores	
47.77	Λιανικό εμπόριο ρολογιών και κοσμημάτων σε ειδικευμένα καταστήματα	46.036	44.146	-1.890	0	0	0	22	22	0	0	0	46.058	44.168	-1.890	Retail sale of watches and jewellery in specialized stores	
47.78	Άλλο λιανικό εμπόριο καινούργιων ειδών σε ειδικευμένα καταστήματα	83.675	78.743	-4.932	0	0	0	8	8	0	0	0	83.683	78.751	-4.932	Other retail sale of new goods in specialized stores	
47.79	Λιανικό εμπόριο μεταχει- ρισμένων ειδών σε καταστήματα (συμπερ. δημοπρασιών)	1.328	1.195	-133	0	0	0	0	0	0	0	0	1.328	1.195	-133	Retail sale of second-hand goods in stores (incl. auctioning houses)	
47.8	Λιανικό εμπόριο σε νταϊ- θριους πάγκους και αγορές	32	35	3	0	0	0	0	0	0	0	0	32	35	3	Retail sale via stalls and markets	

(συν.-cont'd)

ΠΙΝΑΚΑΣ 10. (συνεχ.). ΑΠΟΘΕΜΑΤΑ ΚΑΤΑ ΚΑΤΗΓΟΡΙΑ ΚΑΙ ΔΡΑΣΤΗΡΙΟΤΗΤΑ ΣΤΗΝ ΑΡΧΗ ΚΑΙ ΣΤΟ ΤΕΛΟΣ ΤΟΥ 2012  
TABLE 10. (cont'd). STOCKS BY TYPE AND ACTIVITY AS AT BEGINNING AND END OF 2012

Κώδικας NACE Rev.2 Code	Δραστηριότητα	Εμπορεύματα για μεταπώληση Goods for resale		Προϊόντα που παραχθήκαν και ημιτέλη προϊόντα Goods produced and semi finished goods		Πρόρες ύλες και υλικά σκευασίας Raw and packing materials		Άλλα αποθέματα Other stocks		ΣΥΝΟΛΟ TOTAL		Activity
		Αρχές του χρό- νου	Τέλος του χρό- νου	Αρχές του χρό- νου	Τέλος του χρό- νου	Αρχές του χρό- νου	Τέλος του χρό- νου	Αρχές του χρό- νου	Τέλος του χρό- νου	Αρχές του χρό- νου	Τέλος του χρό- νου	
		Start of year	End of year	Start of year	End of year	Start of year	End of year	Start of year	End of year	Start of year	End of year	Change in stocks
47.81	Λιανικό εμπόριο τροφίμων, ποτών και καπνού σε υπαίθριους πάγκους και αγορές (περ. πλανόδιους στα πανηγύρια)	7	7	0	0	0	0	0	0	7	7	0
47.82	Λιανικό εμπόριο κλωστοϋφαντουργικών προϊόντων, ενδυμάτων και υποδημάτων σε υπαίθριους πάγκους και αγορές (περ. πλανόδιους στα πανηγύρια)	9	12	3	0	0	0	0	0	9	12	3
47.89	Λιανικό εμπόριο άλλων ειδών σε υπαίθριους πάγκους και αγορές (περ. πλανόδιους στα πανηγύρια)	16	16	0	0	0	0	0	0	16	16	0
<b>47.9</b>	<b>Λιανικό εμπόριο εκτός καταστημάτων, υπαίθριων πάγκων ή αγορών</b>	<b>5.455</b>	<b>5.073</b>	<b>-382</b>	<b>0</b>	<b>0</b>	<b>0</b>	<b>13</b>	<b>10</b>	<b>5.468</b>	<b>5.083</b>	<b>-385</b>
47.91	Λιανικό εμπόριο από επιχειρήσεις πωλήσεων με αλληλογραφία ή μέσω διαδικτύου	2.459	2.191	-268	0	0	0	2	2	2.461	2.193	-268
47.99	Άλλο λιανικό εμπόριο εκτός καταστημάτων, υπαίθριων πάγκων ή αγορών	2.996	2.882	-114	0	0	0	11	8	3.007	2.890	-117

(€000's)

ΠΙΝΑΚΑΣ 11(α). ΑΜΕΣΑ ΕΞΟΔΑ ΠΑΡΑΓΩΓΗΣ ΚΑΤΑ ΚΑΤΗΓΟΡΙΑ ΚΑΙ ΔΡΑΣΤΗΡΙΟΤΗΤΑ 2012  
TABLE 11(a). DIRECT OPERATING COSTS BY TYPE AND ACTIVITY 2012

Κώδικας NACE Rev.2 Code	Δραστηριότητα	Υλικά που χρησιμοποιήθηκαν στην παραγωγή	Υλικά που χρησιμοποιήθηκαν στην παραγωγή	Υλικά (για φωτισμό και θέρμανση)	Ηλεκτρισμός	Νερό	Μεταφορικά έξοδα Transport costs		Υπηρεσίες που παρεσχέθησαν από άλλους	Activity
							Κόστος και λειτουργικά	Μεταφορικά		
<b>G</b>	<b>ΧΟΝΔΡΙΚΟ ΚΑΙ ΛΙΑΝΙΚΟ ΕΜΠΟΡΙΟ* ΕΠΙΣΚΕΥΗ ΜΗΧΑΝΟΚΙΝΗΤΩΝ ΟΧΗΜΑΤΩΝ ΚΑΙ ΜΟΤΟΣΙΚΛΕΤΩΝ</b>									
<b>45</b>	<b>ΕΜΠΟΡΙΟ ΚΑΙ ΕΠΙΣΚΕΥΗ ΜΗΧΑΝΟΚΙΝΗΤΩΝ ΟΧΗΜΑΤΩΝ ΚΑΙ ΜΟΤΟΣΙΚΛΕΤΩΝ</b>									
45.1	Πώληση μηχανοκίνητων οχημάτων	97.043	21.649	1.814	110.737	3.130	59.412	25.636	23.052	109.793
45.2	Συντήρηση και επισκευή μηχανοκίνητων οχημάτων	86.265	35	171	6.635	416	6.219	2.287	903	5.633
45.3	Πώληση μερών και εξαρτημάτων μηχανοκίνητων οχημάτων	14.258	24	63	2.489	80	1.053	493	489	1.695
45.4	Πώληση μερών και εξαρτημάτων μηχανοκίνητων οχημάτων	71.213	0	108	3.283	290	2.499	826	101	2.163
46	Πώληση, συντήρηση και επισκευή μοτοσικλετών και των μερών και εξαρτημάτων τους	113	11	0	763	37	2.547	927	308	1.677
46.1	ΧΟΝΔΡΙΚΟ ΕΜΠΟΡΙΟ, ΕΚΤΟΣ ΑΠΟ ΤΟ ΕΜΠΟΡΙΟ ΜΗΧΑΝΟΚΙΝΗΤΩΝ ΟΧΗΜΑΤΩΝ ΚΑΙ ΜΟΤΟΣΙΚΛΕΤΩΝ	681	0	0	100	9	120	41	5	98
	Χονδρικό εμπόριο έναντι αμοιβής ή βάσει σύμβασης	4.705	11.652	825	20.767	702	33.392	15.095	16.417	60.800
		0	0	0	763	25	799	230	237	10.574

(€000's)

WHOLESALE AND RETAIL TRADE;  
REPAIR OF MOTOR VEHICLES  
AND MOTORCYCLES

WHOLESALE AND RETAIL TRADE  
AND REPAIR OF MOTOR  
VEHICLES AND MOTORCYCLES

Sale of motor vehicles

Maintenance and repair of motor vehicles

Sale of motor vehicle parts and accessories

Sale, maintenance and repair of  
motorcycles and related parts and  
accessories

WHOLESALE TRADE, EXCEPT OF  
MOTOR VEHICLES AND  
MOTORCYCLES

Wholesale on a fee or contract basis

(cont.-cont'd)

ΠΙΝΑΚΑΣ 11(α). ( συνέχ.). ΑΜΕΣΑ ΕΞΟΔΑ ΠΑΡΑΓΩΓΗΣ ΚΑΤΑ ΚΑΤΗΓΟΡΙΑ ΚΑΙ ΔΡΑΣΤΗΡΙΟΤΗΤΑ 2012  
TABLE 11(a). (cont'd). DIRECT OPERATING COSTS BY TYPE AND ACTIVITY 2012

Κώδικας NACE Rev.2 Code	Υλικά που χρησιμοποιούνται στην παραγωγή Materials used for production	Υλικά που χρησιμοποιούνται στην παραγωγή Pack- ing mate- rials	Καύσιμα (για φωτισμό και θέρμανση) Fuels (light and heat)	Ηλεκτρισμός Elec- tricity	Ναρό Water	Μεταφορικά έξοδα Transport costs		Υπηρεσίες που παρασχεθήκαν από άλλους Payment for services rendered	Activity		
						Καύσιμα και λιπαντικά Fuel and lubricants	Μεταφορικά που πληρώθηκαν σε άλλους Repairs of vehicles by others				
46.2	Χονδρικό εμπόριο ακατέργαστων γεωργικών προϊόντων υλών και ζώων ζωών	97	14	48	515	6	489	198	386	472	Wholesale of agricultural raw materials and live animals
46.3	Χονδρικό εμπόριο τροφίμων, ποτών και καπνού	22	10.179	464	9.977	279	11.853	5.621	4.462	14.490	Wholesale of food, beverages and tobacco
46.4	Χονδρικό εμπόριο ειδών οικιακής χρήσης	19	764	31	4.088	155	8.975	3.946	2.821	18.820	Wholesale of household goods
46.5	Χονδρικό εμπόριο εξοπλισμού πληροφορικών και επικοινωνιακών συστημάτων	4.276	2	12	734	24	656	289	322	2.758	Wholesale of information and communication equipment
46.6	Χονδρικό εμπόριο άλλων μηχανημάτων, εξοπλισμού και προμηθειών	140	119	10	1.030	68	2.484	1.054	303	2.927	Wholesale of other machinery, equipment and supplies
46.7	Άλλο ειδικευμένο χονδρικό εμπόριο	151	404	248	3.181	124	6.581	3.107	7.853	8.540	Other specialized wholesale
46.9	Μη ειδικευμένο χονδρικό εμπόριο	0	170	12	479	21	1.555	650	33	2.219	Non-specialized wholesale trade
<b>47</b>	<b>ΛΙΑΝΙΚΟ ΕΜΠΟΡΙΟ, ΕΚΤΟΣ ΑΠΟ ΤΟ ΕΜΠΟΡΙΟ ΜΗΧΑΝΟΚΙΝΗΤΩΝ ΟΧΗΜΑΤΩΝ ΚΑΙ ΜΟΤΟΣΙΚΑΕΤΩΝ</b>	<b>6.073</b>	<b>9.962</b>	<b>818</b>	<b>83.335</b>	<b>2.012</b>	<b>19.801</b>	<b>8.254</b>	<b>5.732</b>	<b>43.360</b>	<b>RETAIL TRADE, EXCEPT OF MOTOR VEHICLES AND MOTORCYCLES</b>
47.1	Λιανικό εμπόριο σε μη ειδικευμένα καταστήματα	627	5.030	518	45.858	732	2.880	1.251	2.048	8.650	Retail sale in non-specialized stores

(συν.-cont'd)

ΠΙΝΑΚΑΣ 11(α). ( συνέχ.). ΑΜΕΣΑ ΕΞΟΔΑ ΠΑΡΑΓΩΓΗΣ ΚΑΤΑ ΚΑΤΗΓΟΡΙΑ ΚΑΙ ΔΡΑΣΤΗΡΙΟΤΗΤΑ 2012  
TABLE 11(a). (cont'd). DIRECT OPERATING COSTS BY TYPE AND ACTIVITY 2012

Κώδικας NACE Rev.2 Code	Δραστηριότητα	Υλικά που χρησιμοποιήθηκαν στην παραγωγή Materials used for production	Υλικά συσκευασίας Packaging materials	Καύσιμα (για φωτισμό και θέρμανση) Fuels (light and heat)	Ηλεκτρισμός Electricity	Νερό Water	Μεταφορικά έξοδα Transport costs		Υπηρεσίες που παρασχέθηκαν από άλλους Payment for services rendered	Activity	
							Καύσιμα και λιπαντικά Fuel and lubricants	Μεταφορικά και πληρωθήκαν σε άλλους Payment for transport by others			
47.2	Λιανικό εμπόριο τροφίμων, ποτών και καπνού σε ειδικευμένα καταστήματα	24	1.591	110	6.681	179	2.230	923	358	3.949	Retail sale of food, beverages and tobacco in specialized stores
47.3	Λιανικό εμπόριο καυσίμων κίνησης σε ειδικευμένα καταστήματα	547	16	9	2.086	195	900	360	111	423	Retail sale of automotive fuel in specialized stores
47.4	Λιανικό εμπόριο εξοπλισμού πληροφοριακών και επικοινωνιακών συστημάτων σε ειδικευμένα καταστήματα	4.186	45	0	1.513	45	1.030	448	156	942	Retail sale of information and communication equipment in specialized stores
47.5	Λιανικό εμπόριο άλλου οικιακού εξοπλισμού σε ειδικευμένα καταστήματα	49	370	104	8.989	283	6.313	2.681	1.789	9.351	Retail sale of other household equipment in specialized stores
47.6	Λιανικό εμπόριο επιμορφωτικών ειδών και ειδών ψυχαγωγίας σε ειδικευμένα καταστήματα	27	159	8	2.253	47	391	196	51	938	Retail sale of cultural and recreation goods in specialized stores
47.7	Λιανικό εμπόριο άλλων ειδών σε ειδικευμένα καταστήματα	566	2.665	69	15.694	513	4.656	1.922	1.021	16.523	Retail sale of other goods in specialized stores
47.8	Λιανικό εμπόριο σε υπαίθριους πάγκους και αγορές	0	18	0	65	1	213	63	0	0	Retail sale via stalls and markets
47.9	Λιανικό εμπόριο εκτός καταστημάτων, υπαίθριων πάγκων ή αγορών	47	68	0	196	17	1.188	410	198	2.584	Retail trade not in stores, stalls or markets

(€000's)

ΠΙΝΑΚΑΣ 11(β). ΑΜΕΣΑ ΕΞΟΔΑ ΠΑΡΑΓΩΓΗΣ ΚΑΤΑ ΚΑΤΗΓΟΡΙΑ ΚΑΙ ΔΡΑΣΤΗΡΙΟΤΗΤΑ 2012

TABLE 11(b). DIRECT OPERATING COSTS BY TYPE AND ACTIVITY 2012

Κώδικας NACE Rev.2 Code	Δραστηριότητα	Εκτυπω- τικά γραφική ύλη και υλικά καθαριώ- τητος	Επιδιορ- θήσεις και εξαρ- τήματα μηχα- νημάτων	Επιδιορ- κτιρίων	Υλικά για ιδιοκα- τασκευές (αποχέ- τευτικό κλπ)	Τέλη (σκόβα- λα, αποχέ- τευτικό κλπ)	Στολές προσω- κού	Άλλα άμεσα έξοδα	Σύνολο	Activity	(€000's)
<b>G</b>	<b>ΧΟΝΔΡΙΚΟ ΚΑΙ ΛΙΑΝΙΚΟ ΕΜΠΟΡΙΟ· ΕΠΙΣΚΕΥΗ ΜΗΧΑΝΟΚΙΝΗΤΩΝ ΟΧΗΜΑΤΩΝ ΚΑΙ ΜΟΤΟΣΙΚΛΕΤΩΝ</b>	<b>23.146</b>	<b>21.290</b>	<b>16.930</b>	<b>0</b>	<b>5.307</b>	<b>1.132</b>	<b>6.961</b>	<b>527.032</b>	<b>WHOLESALE AND RETAIL TRADE; REPAIR OF MOTOR VEHICLES AND MOTORCYCLES</b>	
<b>45</b>	<b>ΕΜΠΟΡΙΟ ΚΑΙ ΕΠΙΣΚΕΥΗ ΜΗΧΑΝΟΚΙΝΗΤΩΝ ΟΧΗΜΑΤΩΝ ΚΑΙ ΜΟΤΟΣΙΚΛΕΤΩΝ</b>	<b>1.547</b>	<b>2.335</b>	<b>2.050</b>	<b>0</b>	<b>679</b>	<b>129</b>	<b>775</b>	<b>116.079</b>	<b>WHOLESALE AND RETAIL TRADE AND REPAIR OF MOTOR VEHICLES AND MOTORCYCLES</b>	
45.1	Πώληση μηχανοκίνητων οχημάτων	602	1.220	1.142	0	219	87	539	24.453	Sale of motor vehicles	
45.2	Συντήρηση και επισκευή μηχανοκίνητων οχημάτων	641	610	634	0	335	18	206	82.927	Maintenance and repair of motor vehicles	
45.3	Πώληση μερών και εξαρτημάτων μηχανοκίνητων οχημάτων	283	480	249	0	103	24	28	7.550	Sale of motor vehicle parts and accessories	
45.4	Πώληση, συντήρηση και επισκευή μοτοσικλετών και των μερών και εξαρτημάτων τους	21	25	25	0	22	0	2	1.149	Sale, maintenance and repair of motorcycles and related parts and accessories	
<b>46</b>	<b>ΧΟΝΔΡΙΚΟ ΕΜΠΟΡΙΟ, ΕΚΤΟΣ ΑΠΟ ΤΟ ΕΜΠΟΡΙΟ ΜΗΧΑΝΟΚΙΝΗΤΩΝ ΟΧΗΜΑΤΩΝ ΚΑΙ ΜΟΤΟΣΙΚΛΕΤΩΝ</b>	<b>11.584</b>	<b>7.659</b>	<b>5.902</b>	<b>0</b>	<b>1.644</b>	<b>288</b>	<b>2.723</b>	<b>194.155</b>	<b>WHOLESALE TRADE, EXCEPT OF MOTOR VEHICLES AND MOTORCYCLES</b>	
46.1	Χονδρικό εμπόριο έναντι αμοιβής ή βάσει σύμβασης	520	497	424	0	84	3	201	14.357	Wholesale on a fee or contract basis	(cont.-cont'd)

ΠΙΝΑΚΑΣ 11(β). (συνεχ.). ΑΜΕΣΑ ΕΞΟΔΑ ΠΑΡΑΓΩΓΗΣ ΚΑΤΑ ΚΑΤΗΓΟΡΙΑ ΚΑΙ ΔΡΑΣΤΗΡΙΟΤΗΤΑ 2012  
TABLE 11(b). (cont'd). DIRECT OPERATING COSTS BY TYPE AND ACTIVITY 2012

Κώδικας NACE Rev.2 Code	Δραστηριότητα	(€000's)										Activity
		Εκτυπο- γραφική ύλη και καθαριό- τητας	Επιδιορ- θήσεις και εξαρ- τήματα μηχα- νημάτων	Επιδιορ- θήσεις κτιρίων	Υλικά για ιδιοκα- τασκευές	Τέλη (σκύβα- λα, απογε- τευτικό κλπ)	Στολές προσω- κού	Άλλα άμεσα έξοδα	Σύνολο			
		Printing stationary and cleaning materials	Repairs and spare parts of machinery	Repairs of build- ings	Materials used for own acc. construc- tion	Rates (waste colle- ction sewe- rage etc)	Person- nel uni- forms	Other direct costs	Total			
46.2	Χονδρικό εμπόριο ακατέργαστων γεωργικών πρώτων υλών και ζώντων ζώων	141	118	120	0	23	3	14	2.644	Wholesale of agricultural raw materials and live animals		
46.3	Χονδρικό εμπόριο τροφίμων, ποτών και καπνού	2.945	1.790	1.265	0	264	97	507	64.215	Wholesale of food, beverages and tobacco		
46.4	Χονδρικό εμπόριο ειδών οικιακής χρήσης	1.384	2.258	1.706	0	343	9	996	46.315	Wholesale of household goods		
46.5	Χονδρικό εμπόριο εξοπλισμού πληροφοριακών και επικοινωνιακών συστημάτων	215	285	210	0	42	1	108	9.934	Wholesale of information and communication equipment		
46.6	Χονδρικό εμπόριο άλλων μηχανημάτων, εξοπλισμού και προμηθειών	484	806	512	0	109	9	211	10.266	Wholesale of other machinery, equipment and supplies		
46.7	Άλλο ειδικευμένο χονδρικό εμπόριο	5.742	1.683	1.393	0	730	166	656	40.559	Other specialized wholesale		
46.9	Μη ειδικευμένο χονδρικό εμπόριο	153	222	272	0	49	0	30	5.865	Non-specialized wholesale trade		
<b>47</b>	<b>ΛΙΑΝΙΚΟ ΕΜΠΟΡΙΟ, ΕΚΤΟΣ ΑΠΟ ΤΟ ΕΜΠΟΡΙΟ ΜΗΧΑΝΟΚΙΝΗΤΩΝ ΟΧΗΜΑΤΩΝ ΚΑΙ ΜΟΤΟΣΙΚΑΕΤΩΝ</b>	<b>10.015</b>	<b>11.296</b>	<b>8.978</b>	<b>0</b>	<b>2.984</b>	<b>715</b>	<b>3.463</b>	<b>216.798</b>	<b>RETAIL TRADE, EXCEPT OF MOTOR VEHICLES AND MOTORCYCLES</b>		
47.1	Λιανικό εμπόριο σε μη ειδικευμένα καταστήματα	4.792	4.373	3.988	0	1.123	306	703	82.879	Retail sale in non-specialized stores (cont'd)		

ΠΙΝΑΚΑΣ 11(β). (συνεχ.). ΑΜΕΣΑ ΕΞΟΔΑ ΠΑΡΑΓΩΓΗΣ ΚΑΤΑ ΚΑΤΗΓΟΡΙΑ ΚΑΙ ΔΡΑΣΤΗΡΙΟΤΗΤΑ 2012  
TABLE 11(b). (cont'd). DIRECT OPERATING COSTS BY TYPE AND ACTIVITY 2012

Κωδικός NACE Rev.2 Code	Δραστηριότητα	(€000's)										Activity
		Εκτυπω- τικά γραφική ύλη και υλικά καθαριό- τητας	Επίδορ- θώσεις και εξαρ- τήματα μηχα- νημάτων	Επίδορ- θώσεις κτιρίων	Υλικά για ιδιοκα- τασκευές	Τέλη (σκόβα- λα, αποχε- τευτικό κλπ)	Στολές προσω- κού	Άλλα άμεσα έξοδα	Σύνολο			
		Printing stationary and cleaning materials	Repairs and spare parts of machinery	Repairs of build- ings	Materials used for own acc. construc- tion	Rates (waste colle- ction sewe- rage etc)	Person- nel uni- forms	Other direct costs	Total			
47.2	Λιανικό εμπόριο τροφίμων, ποτών και καπνού σε ειδικευμένα καταστήματα	702	824	428	0	180	109	300	18.588	Retail sale of food, beverages and tobacco in specialized stores		
47.3	Λιανικό εμπόριο καυσίμων κίνησης σε ειδικευμένα καταστήματα	215	237	322	0	74	67	76	5.638	Retail sale of automotive fuel in specialized stores		
47.4	Λιανικό εμπόριο εξοπλισμού πληροφοριακών και επικοινωνιακών συστημάτων σε ειδικευμένα καταστήματα	225	499	226	0	123	15	238	9.691	Retail sale of information and communication equipment in specialized stores		
47.5	Λιανικό εμπόριο άλλου οικιακού εξοπλισμού σε ειδικευμένα καταστήματα	1.713	2.053	1.551	0	513	53	778	36.590	Retail sale of other household equipment in specialized stores		
47.6	Λιανικό εμπόριο επιμορφωτικών ειδών και ειδών ψυχαγωγίας σε ειδικευμένα καταστήματα	249	303	302	0	98	5	40	5.067	Retail sale of cultural and recreation goods in specialized stores		
47.7	Λιανικό εμπόριο άλλων ειδών σε ειδικευμένα καταστήματα	2.022	2.892	2.088	0	850	160	1.306	52.947	Retail sale of other goods in specialized stores		
47.8	Λιανικό εμπόριο σε υπαίθριους πάγκους και αγορές	1	0	17	0	1	0	0	379	Retail sale via stalls and markets		
47.9	Λιανικό εμπόριο εκτός καταστημάτων, υπαίθριον πάγκων ή αγορών	96	115	56	0	22	0	22	5.019	Retail trade not in stores, stalls or markets		



ΠΙΝΑΚΑΣ 12(α). ΔΙΟΙΚΗΤΙΚΑ ΕΞΟΔΑ ΚΑΤΑ ΚΑΤΗΓΟΡΙΑ ΚΑΙ ΔΡΑΣΤΗΡΙΟΤΗΤΑ 2012

TABLE 12(a). ADMINISTRATIVE COSTS BY TYPE AND ACTIVITY 2012

Κώδικας NACE Rev.2 Code	Δραστηριότητα	Τηλεφωνικά τηλεγρα- φικά, φάξ, ταχυδρο- μικά	Διαφη- μίσεις	Νομικές και λογιστι- κές υπη- ρεσίες	Συμ- βουλευ- τικές υπηρε- σίες	Ασφάλιστρα Insurance fees			Activity	
						Κτιρίων και μηχαν- ημάτων	Οχημάτων	Εμπο- ρευμά- των		
		Telephone, telex, fax, postages	Advertis- ing	Legal and account- ing services	Consul- tancy services	Buildings and machi- nery	Vehi- cles	Goods	Other	
<b>G</b>	<b>ΧΟΝΔΡΙΚΟ ΚΑΙ ΛΙΑΝΙΚΟ ΕΜΠΟΡΙΟ· ΕΠΙΣΚΕΥΗ ΜΗΧΑΝΟΚΙΝΗΤΩΝ ΟΧΗΜΑΤΩΝ ΚΑΙ ΜΟΤΟΣΙΚΛΕΤΩΝ</b>	<b>28.681</b>	<b>97.706</b>	<b>35.089</b>	<b>15.278</b>	<b>11.034</b>	<b>9.274</b>	<b>6.213</b>	<b>6.167</b>	<b>WHOLESALE AND RETAIL TRADE; REPAIR OF MOTOR VEHICLES AND MOTORCYCLES</b>
<b>45</b>	<b>ΧΟΝΔΡΙΚΟ ΚΑΙ ΛΙΑΝΙΚΟ ΕΜΠΟΡΙΟ ΚΑΙ ΕΠΙΣΚΕΥΗ ΜΗΧΑΝΟΚΙΝΗΤΩΝ ΟΧΗΜΑΤΩΝ ΚΑΙ ΜΟΤΟΣΙΚΛΕΤΩΝ</b>	<b>3.705</b>	<b>7.840</b>	<b>3.898</b>	<b>866</b>	<b>1.742</b>	<b>1.031</b>	<b>554</b>	<b>821</b>	<b>WHOLESALE AND RETAIL TRADE AND REPAIR OF MOTOR VEHICLES AND MOTORCYCLES</b>
45.1	Πώληση μηχανοκίνητων οχημάτων	1.107	7.005	1.163	658	548	226	218	340	Sale of motor vehicles
45.2	Συντήρηση και επισκευή μηχανοκίνητων οχημάτων	1.577	249	1.986	55	952	453	126	394	Maintenance and repair of motor vehicles
45.3	Πώληση μερών και εξαρτημάτων μηχανοκίνητων οχημάτων	896	553	599	138	205	323	180	75	Sale of motor vehicle parts and accessories
45.4	Πώληση, συντήρηση και επισκευή μοτοσικλετών και των μερών και εξαρτημάτων τους	125	33	150	15	37	29	30	12	Sale, maintenance and repair of motorcycles and related parts and accessories
<b>46</b>	<b>ΧΟΝΔΡΙΚΟ ΕΜΠΟΡΙΟ, ΕΚΤΟΣ ΑΠΟ ΤΟ ΕΜΠΟΡΙΟ ΜΗΧΑΝΟΚΙΝΗΤΩΝ ΟΧΗΜΑΤΩΝ ΚΑΙ ΜΟΤΟΣΙΚΛΕΤΩΝ</b>	<b>10.817</b>	<b>45.815</b>	<b>12.546</b>	<b>9.403</b>	<b>3.891</b>	<b>5.071</b>	<b>2.844</b>	<b>2.846</b>	<b>WHOLESALE TRADE, EXCEPT OF MOTOR VEHICLES AND MOTORCYCLES</b>
46.1	Χονδρικό εμπόριο έναντι αμοιβής ή βάσει σύμβασης	2.150	3.681	2.834	2.238	269	107	387	303	Wholesale on a fee or contract basis

(συν.-cont'd)

ΠΙΝΑΚΑΣ 12(α). (συνεχ.). ΔΙΟΙΚΗΤΙΚΑ ΕΞΟΔΑ ΚΑΤΑ ΚΑΤΗΓΟΡΙΑ ΚΑΙ ΔΡΑΣΤΗΡΙΟΤΗΤΑ 2012  
TABLE 12(a). (cont'd). ADMINISTRATIVE COSTS BY TYPE AND ACTIVITY 2012

Κωδικός NACE Rev.2 Code	Δραστηριότητα	Τηλεφωνικά τηλεγρα- φικά, φαξ, ταχυδρο- μικά	Διαφη- μίσεις	Νομικές και λογιστι- κές υπη- ρεσίες	Συμ- βουλευ- τικές υπηρε- σίες	Ασφάλιστρα Insurance fees			Activity	
						Κτιρίων και μηχα- νημάτων Buildings and machi- nery	Οχημάτων Vehi- cles	Εμπο- ρευμά- των Goods Other		
46.2	Χονδρικό εμπόριο ακατέργαστων γεωργικών πρώτων υλών και ζώντων ζώων	129	198	247	27	40	69	21	34	Wholesale of agricultural raw materials and live animals
46.3	Χονδρικό εμπόριο τροφίμων, ποτών και καπνού	1.853	19.318	2.309	2.110	889	1.650	752	862	Wholesale of food, beverages and tobacco
46.4	Χονδρικό εμπόριο ειδών οικιακής χρήσης	2.670	16.844	2.976	1.641	937	1.430	631	500	Wholesale of household goods
46.5	Χονδρικό εμπόριο εξοπλισμού πληροφοριακών και επικοινωνιακών συστημάτων	598	617	586	652	146	135	81	205	Wholesale of information and communication equipment
46.6	Χονδρικό εμπόριο άλλων μηχανημάτων, εξοπλισμού και προμηθειών	1.042	598	888	603	466	414	239	216	Wholesale of other machinery, equipment and supplies
46.7	Άλλο ειδικευμένο χονδρικό εμπόριο	1.985	3.822	2.260	2.010	1.049	1.013	606	687	Other specialized wholesale
46.9	Μη ειδικευμένο χονδρικό εμπόριο	390	737	446	122	95	253	127	39	Non-specialized wholesale trade
<b>47</b>	<b>ΛΙΑΝΙΚΟ ΕΜΠΟΡΙΟ, ΕΚΤΟΣ ΑΠΟ ΤΟ ΕΜΠΟΡΙΟ ΜΗΧΑΝΟΚΙΝΗΤΩΝ ΟΧΗΜΑΤΩΝ ΚΑΙ ΜΟΤΟΣΙΚΑΕΤΩΝ</b>	<b>14.159</b>	<b>44.051</b>	<b>18.645</b>	<b>5.009</b>	<b>5.401</b>	<b>3.172</b>	<b>2.815</b>	<b>2.500</b>	<b>RETAIL TRADE, EXCEPT OF MOTOR VEHICLES AND MOTORCYCLES</b>
47.1	Λιανικό εμπόριο σε μη ειδικευμένα καταστήματα	2.887	21.195	5.388	2.185	1.742	506	677	1.220	Retail sale in non-specialized stores

(συν.-cont'd)

**ΠΙΝΑΚΑΣ 12(α),(συνεχ.). ΔΙΟΙΚΗΤΙΚΑ ΕΞΟΔΑ ΚΑΤΑ ΚΑΤΗΓΟΡΙΑ ΚΑΙ ΔΡΑΣΤΗΡΙΟΤΗΤΑ 2012**  
**TABLE 12(a). (cont d). ADMINISTRATIVE COSTS BY TYPE AND ACTIVITY 2012**

Κώδικας NACE Rev.2 Code	Δραστηριότητα	Τηλεφωνικά τηλεγρά- φικά, φάξ, ταχυδρο- μικά	Διαφη- μίσεις	Νομικές και λογιστι- κές υπη- ρεσίες	Συμ- βουλευ- τικές υπηρε- σίες	Ασφάλιστρα Insurance fees			Activity	
						Κτιρίων και μηχα- νημάτων	Οχημάτων	Εμπο- ρευμά- των		
		Telephone, telex, fax, postages	Advertis- ing	Legal and account- ing services	Consul- tancy services	Buildings and machi- nery	Vehi- cles	Goods	Other	
47.2	Λιανικό εμπόριο τροφίμων, ποτών και καπνού σε ειδικευμένα καταστήματα	703	519	1.128	309	259	302	80	57	Retail sale of food, beverages and tobacco in specialized stores
47.3	Λιανικό εμπόριο καυσίμων κίνησης σε ειδικευμένα καταστήματα	443	439	696	37	169	152	86	93	Retail sale of automotive fuel in specialized stores
47.4	Λιανικό εμπόριο εξοπλισμού πληροφορικών και επικοινωνιακών συστημάτων σε ειδικευμένα καταστήματα	954	1.405	837	69	198	203	99	85	Retail sale of information and communication equipment in specialized stores
47.5	Λιανικό εμπόριο άλλου οικιακού εξοπλισμού σε ειδικευμένα καταστήματα	2.836	10.645	2.781	414	1.212	894	736	394	Retail sale of other household equipment in specialized stores
47.6	Λιανικό εμπόριο επιμορφωτικών ειδών και ειδών ψυχαγωγίας σε ειδικευμένα καταστήματα	571	1.959	731	139	287	78	150	36	Retail sale of cultural and recreation goods in specialized stores
47.7	Λιανικό εμπόριο άλλων ειδών σε ειδικευμένα καταστήματα	5.397	7.438	6.756	930	1.506	877	971	581	Retail sale of other goods in specialized stores
47.8	Λιανικό εμπόριο σε υπαίθριους πάγκους και αγορές	25	0	14	4	0	17	0	0	Retail sale via stalls and markets
47.9	Λιανικό εμπόριο εκτός καταστημάτων, υπαίθριων πάγκων ή αγορών	343	451	314	922	28	143	16	34	Retail trade not in stores, stalls or markets

€ (000's)

ΠΙΝΑΚΑΣ 12(β). ΔΙΟΙΚΗΤΙΚΑ ΕΞΟΔΑ ΚΑΤΑ ΚΑΤΗΓΟΡΙΑ ΚΑΙ ΔΡΑΣΤΗΡΙΟΤΗΤΑ 2012  
TABLE 12(b). ADMINISTRATIVE COSTS BY TYPE AND ACTIVITY 2012

Κωδικός NACE Rev.2 Code	Δραστηριότητα	(€000's)										Activity
		Αποθη- κευτικά	Έξοδα παρα- στά- σεως	Οδοι- πορικά	Εκπαί- δευση προσω- πικού	Τραπε- ζικά δικαιώ- ματα	Συνδ- δρομές	Προνό- μα	Άλλα	Σύνολο		
		Storage costs	Enter- tainment expen- diture	Travel- ling expen- ses	Staff training	Bank charges	Subs- crip- tions	Roya- lities & Patent fees	Other	Total		
<b>G</b>		<b>2.597</b>	<b>15.816</b>	<b>28.985</b>	<b>3.402</b>	<b>60.342</b>	<b>3.706</b>	<b>11.979</b>	<b>25.001</b>	<b>361.270</b>		<b>WHOLESALE AND RETAIL TRADE; REPAIR OF MOTOR VEHICLES AND MOTORCYCLES</b>
<b>45</b>		<b>211</b>	<b>1.696</b>	<b>1.532</b>	<b>365</b>	<b>6.159</b>	<b>523</b>	<b>0</b>	<b>1.885</b>	<b>32.828</b>		<b>WHOLESALE AND RETAIL TRADE AND REPAIR OF MOTOR VEHICLES AND MOTORCYCLES</b>
45.1	Πώληση μηχανοκίνητων οχημάτων	179	612	968	249	4.500	352	0	1.254	19.379		Sale of motor vehicles
45.2	Συντήρηση και επισκευή μηχανοκίνητων οχημάτων	11	543	244	86	886	92	0	302	7.956		Maintenance and repair of motor vehicles
45.3	Πώληση μερών και εξαρτημάτων μηχανοκίνητων οχημάτων	21	514	303	24	689	68	0	305	4.893		Sale of motor vehicle parts and accessories
45.4	Πώληση, συντήρηση και επισκευή μοτοσικλετών και των μερών και εξαρτημάτων τους	0	27	17	6	84	11	0	24	600		Sale, maintenance and repair of motorcycles and related parts and accessories
<b>46</b>		<b>1.717</b>	<b>7.894</b>	<b>18.564</b>	<b>2.281</b>	<b>21.222</b>	<b>1.873</b>	<b>5.926</b>	<b>13.373</b>	<b>166.083</b>		<b>WHOLESALE TRADE, EXCEPT OF MOTOR VEHICLES AND MOTORCYCLES</b>
46.1	Χονδρικό εμπόριο έναντι αμοιβής ή βάσει σύμβασης	3	932	6.497	276	2.250	314	283	2.048	24.572		Wholesale on a fee or contract basis

(συν.-cont'd)

ΠΙΝΑΚΑΣ 12(β). (συνεχ.). ΔΙΟΙΚΗΤΙΚΑ ΕΞΟΔΑ ΚΑΤΑ ΚΑΤΗΓΟΡΙΑ ΚΑΙ ΔΡΑΣΤΗΡΙΟΤΗΤΑ 2012

TABLE 12(b). (cont'd). ADMINISTRATIVE COSTS BY TYPE AND ACTIVITY 2012

Κώδικας NACE Rev.2 Code	Δραστηριότητα	(€000's)										Activity
		Αποθη- κευτικά costs	Έξοδα παρα- στά- σεως	Οδοι- πορικά expen- ses	Εκπαί- δευση προσω- πικού	Τραπε- ζικά δικαιώ- ματα	Συνοδ- δρομές	Προνό- μια	Άλλα	Σύνολο	Total	
		Storage costs	Enter- tain- ment expen- diture	Travel- ing expen- ses	Staff training	Bank charges	Subs- crip- tions	Roya- lities & Patent fees	Other			
46.2	Χονδρικό εμπόριο ακατέργαστων γεωργικών πρώτων υλών και ζώων	0	84	63	13	374	28	0	81	1.408		Wholesale of agricultural raw materials and live animals
46.3	Χονδρικό εμπόριο τροφίμων, ποτών και καπνού	480	2.013	2.717	306	7.397	302	1.549	4.182	48.689		Wholesale of food, beverages and tobacco
46.4	Χονδρικό εμπόριο ειδών οικιακής χρήσης	97	2.053	4.227	941	4.538	597	1.364	2.229	43.675		Wholesale of household goods
46.5	Χονδρικό εμπόριο εξοπλισμού πληροφορειακών και επικοινωνιακών συστημάτων	0	372	973	311	1.318	145	72	297	6.508		Wholesale of information and communication equipment
46.6	Χονδρικό εμπόριο άλλων μηχανημάτων, εξοπλισμού και προμηθειών	7	885	1.040	182	976	121	0	1.157	8.834		Wholesale of other machinery, equipment and supplies
46.7	Άλλο ειδικευμένο χονδρικό εμπόριο	1.130	1.362	2.491	235	3.778	330	2.658	3.077	28.493		Other specialized wholesale
46.9	Μη ειδικευμένο χονδρικό εμπόριο	0	193	556	17	591	36	0	302	3.904		Non-specialized wholesale trade
47	<b>ΛΙΑΝΙΚΟ ΕΜΠΟΡΙΟ, ΕΚΤΟΣ ΑΠΟ ΤΟ ΕΜΠΟΡΙΟ ΜΗΧΑΝΟΚΙΝΗΤΩΝ ΟΧΗΜΑΤΩΝ ΚΑΙ ΜΟΤΟΣΙΚΛΕΤΩΝ</b>	<b>669</b>	<b>6.226</b>	<b>8.889</b>	<b>756</b>	<b>32.961</b>	<b>1.310</b>	<b>6.053</b>	<b>9.743</b>	<b>162.359</b>		<b>RETAIL TRADE, EXCEPT OF MOTOR VEHICLES AND MOTORCYCLES</b>
47.1	Λιανικό εμπόριο σε μη ειδικευμένα καταστήματα	263	1.268	2.214	160	13.668	277	446	3.136	57.232		Retail sale in non-specialized stores

(συν.-cont'd)

ΠΙΝΑΚΑΣ 12(β). (συνεχ.). ΔΙΟΙΚΗΤΙΚΑ ΕΞΟΔΑ ΚΑΤΑ ΚΑΤΗΓΟΡΙΑ ΚΑΙ ΔΡΑΣΤΗΡΙΟΤΗΤΑ 2012  
TABLE 12(b). (cont'd). ADMINISTRATIVE COSTS BY TYPE AND ACTIVITY 2012

Κώδικας NACE Rev.2 Code	Δραστηριότητα	(€000's)										Activity
		Αποθη- κευτικά costs	Έξοδα παρα- στά- σεως	Οδοι- πορικά expen- ses	Εκπαί- δευση προσω- πικού	Τραπε- ζικά δικαιώ- ματα	Συνοδ- δρομές	Προνό- μια	Άλλα	Σύνολο	Total	
		Storage costs	Entertainment expendi- ture	Travel- ing expen- ses	Staff training	Bank charges	Subs- crip- tions	Roya- lities & Patent fees	Other		Total	
47.2	Λιανικό εμπόριο τροφίμων, ποτών και καπνού σε ειδικευμένα καταστήματα	2	271	36	23	950	66	35	501		5.241	Retail sale of food, beverages and tobacco in specialized stores
47.3	Λιανικό εμπόριο καυσίμων κίνησης σε ειδικευμένα καταστήματα	0	366	43	7	1.135	72	77	179		3.994	Retail sale of automotive fuel in specialized stores
47.4	Λιανικό εμπόριο εξοπλισμού πληροφοριακών και επικοινωνιακών συστημάτων σε ειδικευμένα καταστήματα	3	326	238	33	1.303	103	2	412		6.270	Retail sale of information and communication equipment in specialized stores
47.5	Λιανικό εμπόριο άλλου οικιακού εξοπλισμού σε ειδικευμένα καταστήματα	298	1.469	1.574	96	4.563	273	1.408	1.415		31.008	Retail sale of other household equipment in specialized stores
47.6	Λιανικό εμπόριο επιμορφωτικών ειδών και ειδών ψυχαγωγίας σε ειδικευμένα καταστήματα	0	252	481	26	859	35	21	278		5.903	Retail sale of cultural and recreation goods in specialized stores
47.7	Λιανικό εμπόριο άλλων ειδών σε ειδικευμένα καταστήματα	99	2.150	4.185	210	10.251	464	4.064	3.664		49.543	Retail sale of other goods in specialized stores
47.8	Λιανικό εμπόριο σε υπαίθριους πάγκους και αγορές	4	0	1	0	4	0	0	7		76	Retail sale via stalls and markets
47.9	Λιανικό εμπόριο εκτός καταστημάτων, υπαίθριων πάγκων ή αγορών	0	124	117	201	228	20	0	151		3.092	Retail trade not in stores, stalls or markets

ΠΙΝΑΚΑΣ 13. ΕΝΟΙΚΙΑ ΓΙΑ ΚΤΙΡΙΑ ΚΑΙ ΜΗΧΑΝΗΜΑΤΑ ΚΑΤΑ ΔΡΑΣΤΗΡΙΟΤΗΤΑ 2012

TABLE 13. RENTS PAID FOR BUILDING AND MACHINERY BY ACTIVITY 2012

(€000's)

Κώδικας NACE Rev.2 Code	Δραστηριότητα	Ενοίκια που πληρώ- θηκαν για κτίρια Rents paid for buildings	Ενοίκια που πληρώ- θηκαν για μηχανή- ματα Rents paid for hire of machinery	Σύνολο Total	Activity
<b>G</b>	<b>ΧΟΝΔΡΙΚΟ ΚΑΙ ΛΙΑΝΙΚΟ ΕΜΠΟΡΙΟ· ΕΠΙΣΚΕΥΗ ΜΗΧΑΝΟΚΙΝΗΤΩΝ ΟΧΗΜΑΤΩΝ ΚΑΙ ΜΟΤΟΣΙΚΛΕΤΩΝ</b>	<b>212.249</b>	<b>2.072</b>	<b>214.321</b>	<b>WHOLESALE AND RETAIL TRADE; REPAIR OF MOTOR VEHICLES AND MOTORCYCLES</b>
<b>45</b>	<b>ΕΜΠΟΡΙΟ ΚΑΙ ΕΠΙΣΚΕΥΗ ΜΗΧΑΝΟΚΙΝΗΤΩΝ ΟΧΗΜΑΤΩΝ ΚΑΙ ΜΟΤΟΣΙΚΛΕΤΩΝ</b>	<b>12.603</b>	<b>138</b>	<b>12.741</b>	<b>WHOLESALE AND RETAIL TRADE AND REPAIR OF MOTOR VECHICLES AND MOTORCYCLES</b>
45.1	Πώληση μηχανοκίνητων οχημάτων	5.321	96	5.417	Sale of motor vehicles
45.2	Συντήρηση και επισκευή μηχανοκίνητων οχημάτων	4.252	40	4.292	Maintenance and repair of motor vehicles
45.3	Πώληση μερών και εξαρτημάτων μηχανοκίνητων οχημάτων	2.599	0	2.599	Sale of motor vehicle parts and accessories
45.4	Πώληση, συντήρηση και επισκευή μοτοσικλετών και των μερών και εξαρτημάτων τους	431	2	433	Sale, maintenance and repair of motorcycles and related parts and accessories
<b>46</b>	<b>ΧΟΝΔΡΙΚΟ ΕΜΠΟΡΙΟ, ΕΚΤΟΣ ΑΠΟ ΤΟ ΕΜΠΟΡΙΟ ΜΗΧΑΝΟΚΙΝΗΤΩΝ ΟΧΗΜΑΤΩΝ ΚΑΙ ΜΟΤΟΣΙΚΛΕΤΩΝ</b>	<b>45.135</b>	<b>1.220</b>	<b>46.355</b>	<b>WHOLESALE TRADE, EXCEPT OF MOTOR VECHICLES AND MOTORCYCLES</b>
46.1	Χονδρικό εμπόριο έναντι αμοιβής ή βάσει σύμβασης	3.034	196	3.230	Wholesale on a fee or contract basis
46.2	Χονδρικό εμπόριο ακατέργαστων γεωργικών πρώτων υλών και ζώντων ζώων	790	18	808	Wholesale of agricultural raw materials and live animals
46.3	Χονδρικό εμπόριο τροφίμων, ποτών και καπνού	7.920	622	8.542	Wholesale of food, beverages and tobacco
46.4	Χονδρικό εμπόριο ειδών οικιακής χρήσης	11.361	257	11.618	Wholesale of household goods
46.5	Χονδρικό εμπόριο εξοπλισμού πληροφοριακών και επικοινωνιακών συστημάτων	1.510	38	1.548	Wholesale of information and communication equipment
46.6	Χονδρικό εμπόριο άλλων μηχανημάτων, εξοπλισμού και προμηθειών	3.673	49	3.722	Wholesale of other machinery, equipment and supplies
46.7	Άλλο ειδικευμένο χονδρικό εμπόριο	15.471	40	15.511	Other specialized wholesale
46.9	Μη ειδικευμένο χονδρικό εμπόριο	1.376	0	1.376	Non-specialized wholesale trade

(συν.-cont'd)

**ΠΙΝΑΚΑΣ 13. (συνεχ.). ΕΝΟΙΚΙΑ ΓΙΑ ΚΤΙΡΙΑ ΚΑΙ ΜΗΧΑΝΗΜΑΤΑ ΚΑΤΑ ΔΡΑΣΤΗΡΙΟΤΗΤΑ 2012**

**TABLE 13. (cont'd). RENTS PAID FOR BUILDING AND MACHINERY BY ACTIVITY 2012**

(€000's)

Κώδικας NACE Rev.2 Code	Δραστηριότητα	Ενοίκια που πληρώ- θηκαν για κτίρια  Rents paid for buildings	Ενοίκια που πληρώ- θηκαν για μηχανή- ματα  Rents paid for hire of machinery	Σύνολο  Total	Activity
<b>47</b>	<b>ΛΙΑΝΙΚΟ ΕΜΠΟΡΙΟ, ΕΚΤΟΣ ΑΠΟ ΤΟ ΕΜΠΟΡΙΟ ΜΗΧΑΝΟΚΙΝΗΤΩΝ ΟΧΗΜΑΤΩΝ ΚΑΙ ΜΟΤΟΣΙΚΛΕΤΩΝ</b>	<b>154.511</b>	<b>714</b>	<b>155.225</b>	<b>RETAIL TRADE, EXCEPT OF MOTOR VEHICLES AND MOTORCYCLES</b>
47.1	Λιανικό εμπόριο σε μη ειδικευμένα καταστήματα	42.678	191	42.869	Retail sale in non-specialized stores
47.2	Λιανικό εμπόριο τροφίμων, ποτών και καπνού σε ειδικευμένα καταστήματα	4.893	80	4.973	Retail sale of food, beverages and tobacco in specialized stores
47.3	Λιανικό εμπόριο καυσίμων κίνησης σε ειδικευμένα καταστήματα	983	27	1.010	Retail sale of automotive fuel in specialized stores
47.4	Λιανικό εμπόριο εξοπλισμού πληροφοριακών και επικοινωνιακών συστημάτων σε ειδικευμένα καταστήματα	4.558	109	4.667	Retail sale of information and communication equipment in specialized stores
47.5	Λιανικό εμπόριο άλλου οικιακού εξοπλισμού σε ειδικευμένα καταστήματα	22.412	154	22.566	Retail sale of other household equipment in specialized stores
47.6	Λιανικό εμπόριο επιμορφωτικών ειδών και ειδών ψυχαγωγίας σε ειδικευμένα καταστήματα	4.323	18	4.341	Retail sale of cultural and recreation goods in specialized stores
47.7	Λιανικό εμπόριο άλλων ειδών σε ειδικευμένα καταστήματα	74.201	135	74.336	Retail sale of other goods in specialized stores
47.8	Λιανικό εμπόριο σε υπαίθριους πάγκους και αγορές	59	0	59	Retail sale via stalls and markets
47.9	Λιανικό εμπόριο εκτός καταστημάτων, υπαίθριων πάγκων ή αγορών	404	0	404	Retail trade not in stores, stalls or markets



**ΠΙΝΑΚΑΣ 14. ΕΜΜΕΣΟΙ ΦΟΡΟΙ ΚΑΤΑ ΚΑΤΗΓΟΡΙΑ ΚΑΙ ΔΡΑΣΤΗΡΙΟΤΗΤΑ 2012**  
**TABLE 14. INDIRECT TAXES BY TYPE AND ACTIVITY 2012**

Κώδικας NACE Rev.2 Code	Δραστηριότητα	Άδειες κυκλοφο- ρίας οχημάτων	Δημο- τικοί/ Κοινο- τικοί φόροι	Δημοτικά κοινοτικά τέλη ακίνητης ιδιοκτησίας	Χαρτό- σημα	Άλλοι φόροι	Σύνολο	Activity
		Vehicle licenses	Municipi- pal/ commu- nal taxes	Immovable property fees paid to local authorities	Stamp duties	Other taxes	Total	
<b>G</b>	<b>ΧΟΝΔΡΙΚΟ ΚΑΙ ΛΙΑΝΙΚΟ ΕΜΠΟΡΙΟ· ΕΠΙΣΚΕΥΗ ΜΗΧΑΝΟΚΙΝΗΤΩΝ ΟΧΗΜΑΤΩΝ ΚΑΙ ΜΟΤΟΣΙΚΛΕΤΩΝ</b>	<b>4.939</b>	<b>6.527</b>	<b>1.199</b>	<b>186</b>	<b>4.058</b>	<b>16.909</b>	<b>WHOLESALE AND RETAIL TRADE; REPAIR OF MOTOR VEHICLES AND MOTORCYCLES</b>
<b>45</b>	<b>ΧΟΝΔΡΙΚΟ ΚΑΙ ΛΙΑΝΙΚΟ ΕΜΠΟΡΙΟ ΚΑΙ ΕΠΙΣΚΕΥΗ ΜΗΧΑΝΟΚΙΝΗΤΩΝ ΟΧΗΜΑΤΩΝ ΚΑΙ ΜΟΤΟΣΙΚΛΕΤΩΝ</b>	<b>541</b>	<b>739</b>	<b>144</b>	<b>11</b>	<b>573</b>	<b>2.008</b>	<b>WHOLESALE AND RETAIL TRADE AND REPAIR OF MOTOR VEHICLES AND MOTORCYCLES</b>
45.1	Πώληση μηχανοκίνητων οχημάτων	91	236	38	9	150	524	Sale of motor vehicles
45.2	Συντήρηση και επισκευή μηχανοκίνητων οχημάτων	239	382	59	2	317	999	Maintenance and repair of motor vehicles
45.3	Πώληση μερών και εξαρτημάτων μηχανοκίνητων οχημάτων	195	102	45	0	81	423	Sale of motor vehicle parts and accessories
45.4	Πώληση, συντήρηση και επισκευή μοτοσικλετών και των μερών και εξαρτημάτων τους	16	19	2	0	25	62	Sale, maintenance and repair of motorcycles and related parts and accessories

(€000's)

(συν.-cont'd)

ΠΙΝΑΚΑΣ 14. (συνεχ.). ΕΜΜΕΣΟΙ ΦΟΡΟΙ ΚΑΤΑ ΚΑΤΗΓΟΡΙΑ ΚΑΙ ΔΡΑΣΤΗΡΙΟΤΗΤΑ 2012  
TABLE 14. (cont'd). INDIRECT TAXES BY TYPE AND ACTIVITY 2012

Κώδικας NACE Rev.2 Code	Δραστηριότητα	Άδειες κυκλοφο- ρίας σχημάτων	Δημο- τικοί/ Κοινο- τικοί φόροι	Δημοτικά κοινοτικά τέλη ακίνητης ιδιοκτησίας	Χαρτό- σημα	Άλλοι φόροι	Σύνολο	Activity	(€000's)
<b>46</b>	<b>ΧΟΝΔΡΙΚΟ ΕΜΠΟΡΙΟ, ΕΚΤΟΣ ΑΠΟ ΤΟ ΕΜΠΟΡΙΟ ΜΗΧΑΝΟΚΙΝΗΤΩΝ ΟΧΗΜΑΤΩΝ ΚΑΙ ΜΟΤΟΣΙΚΛΕΤΩΝ</b>	<b>2.558</b>	<b>1.925</b>	<b>459</b>	<b>73</b>	<b>1.424</b>	<b>6.439</b>	<b>WHOLESALE TRADE, EXCEPT OF MOTOR VEHICLES AND MOTORCYCLES</b>	
46.1	Χονδρικό εμπόριο έναντι αμοιβής ή βάσει σύμβασης	61	168	22	1	131	383	Wholesale on a fee or contract basis	
46.2	Χονδρικό εμπόριο ακατέργαστων γεωργικών πρώτων υλών και ζώντων ζώων	35	33	5	0	10	83	Wholesale of agricultural raw materials and live animals	
46.3	Χονδρικό εμπόριο τροφίμων, ποτών και καπνού	845	332	138	12	175	1.502	Wholesale of food, beverages and tobacco	
46.4	Χονδρικό εμπόριο ειδών οικιακής χρήσης	687	485	102	16	388	1.678	Wholesale of household goods	
46.5	Χονδρικό εμπόριο εξοπλισμού πληροφορειακών και επικοινωνιακών συστημάτων	60	62	18	2	49	191	Wholesale of information and communication equipment	(συν.-cont'd)

ΠΙΝΑΚΑΣ 14. (συνεχ.). ΕΜΜΕΣΟΙ ΦΟΡΟΙ ΚΑΤΑ ΚΑΤΗΓΟΡΙΑ ΚΑΙ ΔΡΑΣΤΗΡΙΟΤΗΤΑ 2012

TABLE 14. (cont'd). INDIRECT TAXES BY TYPE AND ACTIVITY 2012

Κώδικας NACE Rev.2 Code	Δραστηριότητα	Άδειες κυκλοφο- ρίας οχημάτων	Δημο- τικοί/ Κοινο- τικοί φόροι	Δημοτικά κοινοτικά τέλη ακίνητης ιδιοκτησίας	Χαρτό- σημα	Άλλοι Φόροι	Σύνολο	Activity
46.6	Χονδρικό εμπόριο άλλων μηχανημάτων, εξοπλισμού και προμηθειών	218	186	45	6	168	623	Wholesale of other machinery, equipment and supplies
46.7	Άλλο ειδικευμένο χονδρικό εμπόριο	514	599	114	31	453	1.711	Other specialized wholesale
46.9	Μη ειδικευμένο χονδρικό εμπόριο	138	60	15	5	50	268	Non-specialized wholesale trade
<b>47</b>	<b>ΛΙΑΝΙΚΟ ΕΜΠΟΡΙΟ, ΕΚΤΟΣ ΑΠΟ ΤΟ ΕΜΠΟΡΙΟ ΜΗΧΑΝΟΚΙΝΗΤΩΝ ΟΧΗΜΑΤΩΝ ΚΑΙ ΜΟΤΟΣΙΚΛΕΤΩΝ</b>	<b>1.840</b>	<b>3.863</b>	<b>596</b>	<b>102</b>	<b>2.061</b>	<b>8.462</b>	<b>RETAIL TRADE, EXCEPT OF MOTOR VEHICLES AND MOTORCYCLES</b>
47.1	Λιανικό εμπόριο σε μη ειδικευμένα καταστήματα	268	1.274	318	36	761	2.657	Retail sale in non-specialized stores
47.2	Λιανικό εμπόριο τροφίμων, ποτών και καπνού σε ειδικευμένα καταστήματα	185	213	30	32	120	580	Retail sale of food, beverages and tobacco in specialized stores
47.3	Λιανικό εμπόριο καυσίμων κίνησης σε ειδικευμένα καταστήματα	89	126	7	0	49	271	Retail sale of automotive fuel in specialized stores

(€000's)

(cont.-cont'd)

ΠΙΝΑΚΑΣ 14. (συνεχ.). ΕΜΜΕΣΟΙ ΦΟΡΟΙ ΚΑΤΑ ΚΑΤΗΓΟΡΙΑ ΚΑΙ ΔΡΑΣΤΗΡΙΟΤΗΤΑ 2012

TABLE 14. (cont'd). INDIRECT TAXES BY TYPE AND ACTIVITY 2012

Κώδικας NACE Rev.2 Code	Δραστηριότητα	Άδειες κυκλοφο- ρίας οχημάτων	Δημο- τικοί/ Κοινο- τικοί φόροι	Δημοτικά κοινοτικά τέλη ακίνητης ιδιοκτησίας	Χαρτό- σημα	Άλλοι φόροι	Σύνολο	Activity	(€000's)
47.4	Λιανικό εμπόριο εξοπλισμού πληροφορικών και επικοινωνιακών συστημάτων σε ειδικευμένα καταστήματα	122	187	17	0	118	444	Retail sale of information and communication equipment in specialized stores	
47.5	Λιανικό εμπόριο άλλου οικιακού εξοπλισμού σε ειδικευμένα καταστήματα	552	693	86	4	221	1.556	Retail sale of other household equipment in specialized stores	
47.6	Λιανικό εμπόριο επιμορφωτικών ειδών και ειδών ψυχαγωγίας σε ειδικευμένα καταστήματα	42	129	39	10	65	285	Retail sale of cultural and recreation goods in specialized stores	
47.7	Λιανικό εμπόριο άλλων ειδών σε ειδικευμένα καταστήματα	486	1.188	97	20	703	2.494	Retail sale of other goods in specialized stores	
47.8	Λιανικό εμπόριο σε υπαίθριους πάγκους και αγορές	11	22	0	0	0	33	Retail sale via stalls and markets	
47.9	Λιανικό εμπόριο εκτός καταστημάτων, υπαίθριων πάγκων ή αγορών	85	31	2	0	24	142	Retail trade not in stores, stalls or markets	

**ΠΙΝΑΚΑΣ 15. ΕΝΟΙΚΙΑ ΓΗΣ, ΤΟΚΟΙ ΔΑΝΕΙΩΝ, ΑΠΟΣΒΕΣΕΙΣ ΚΑΙ ΤΕΚΜΑΡΤΑ ΕΝΟΙΚΙΑ ΚΑΤΑ ΔΡΑΣΤΗΡΙΟΤΗΤΑ, 2012**

**TABLE 15. LAND RENTS, INTEREST PAID ON LOANS, DEPRECIATION AND IMPUTED RENTS BY ACTIVITY, 2012**

(€000's)

Κώδικας NACE Rev.2 Code	Δραστηριότητα	Ενοί- κια γης Land rents	Τόκοι δανείων Interest paid on loans	Απο- σβέ- σεις Depre- ciation	Τεκμαρτά ενοίκια για ιδιόκτητα κτίρια Imputed rent for own buildings	Activity
<b>G</b>	<b>ΧΟΝΔΡΙΚΟ ΚΑΙ ΛΙΑΝΙΚΟ ΕΜΠΟΡΙΟ· ΕΠΙΣΚΕΥΗ ΜΗΧΑΝΟΚΙΝΗΤΩΝ ΟΧΗΜΑΤΩΝ ΚΑΙ ΜΟΤΟΣΙΚΛΕΤΩΝ</b>	<b>4.693</b>	<b>228.048</b>	<b>204.427</b>	<b>71.747</b>	<b>WHOLESALE AND RETAIL TRADE; REPAIR OF MOTOR VEHICLES AND MOTORCYCLES</b>
<b>45</b>	<b>ΧΟΝΔΡΙΚΟ ΚΑΙ ΛΙΑΝΙΚΟ ΕΜΠΟΡΙΟ ΚΑΙ ΕΠΙΣΚΕΥΗ ΜΗΧΑΝΟΚΙΝΗΤΩΝ ΟΧΗΜΑΤΩΝ ΚΑΙ ΜΟΤΟΣΙΚΛΕΤΩΝ</b>	<b>36</b>	<b>26.769</b>	<b>18.570</b>	<b>13.138</b>	<b>WHOLESALE AND RETAIL TRADE AND REPAIR OF MOTOR VEHICLES AND MOTORCYCLES</b>
45.1	Πώληση μηχανοκίνητων οχημάτων	18	16.175	7.689	3.258	Sale of motor vehicles
45.2	Συντήρηση και επισκευή μηχανοκίνητων οχημάτων	18	4.606	7.424	8.882	Maintenance and repair of motor vehicles
45.3	Πώληση μερών και εξαρτημάτων μηχανοκίνητων οχημάτων	0	5.540	3.117	945	Sale of motor vehicle parts and accessories
45.4	Πώληση, συντήρηση και επισκευή μοτοσικλετών και των μερών και εξαρτημάτων τους	0	448	340	53	Sale, maintenance and repair of motorcycles and related parts and accessories
<b>46</b>	<b>ΧΟΝΔΡΙΚΟ ΕΜΠΟΡΙΟ, ΕΚΤΟΣ ΑΠΟ ΤΟ ΕΜΠΟΡΙΟ ΜΗΧΑΝΟΚΙΝΗΤΩΝ ΟΧΗΜΑΤΩΝ ΚΑΙ ΜΟΤΟΣΙΚΛΕΤΩΝ</b>	<b>4.170</b>	<b>95.401</b>	<b>77.043</b>	<b>16.250</b>	<b>WHOLESALE TRADE, EXCEPT OF MOTOR VEHICLES AND MOTORCYCLES</b>
46.1	Χονδρικό εμπόριο έναντι αμοιβής ή βάσει σύμβασης	0	5.937	2.934	595	Wholesale on a fee or contract basis
46.2	Χονδρικό εμπόριο ακατέργαστων γεωργικών πρώτων υλών και ζώντων ζώων	7	1.662	1.195	527	Wholesale of agricultural raw materials and live animals
46.3	Χονδρικό εμπόριο τροφίμων, ποτών και καπνού	74	27.508	19.336	4.311	Wholesale of food, beverages and tobacco
46.4	Χονδρικό εμπόριο ειδών οικιακής χρήσης	0	21.847	16.907	3.463	Wholesale of household goods
46.5	Χονδρικό εμπόριο εξοπλισμού πληροφοριακών και επικοινωνιακών συστημάτων	0	5.876	2.410	458	Wholesale of information and communication equipment
46.6	Χονδρικό εμπόριο άλλων μηχανημάτων, εξοπλισμού και προμηθειών	0	6.998	5.057	2.068	Wholesale of other machinery, equipment and supplies
46.7	Άλλο ειδικευμένο χονδρικό εμπόριο	4.089	23.134	26.857	4.237	Other specialized wholesale
46.9	Μη ειδικευμένο χονδρικό εμπόριο	0	2.439	2.347	591	Non-specialized wholesale trade
<b>47</b>	<b>ΛΙΑΝΙΚΟ ΕΜΠΟΡΙΟ, ΕΚΤΟΣ ΑΠΟ ΤΟ ΕΜΠΟΡΙΟ ΜΗΧΑΝΟΚΙΝΗΤΩΝ ΟΧΗΜΑΤΩΝ ΚΑΙ ΜΟΤΟΣΙΚΛΕΤΩΝ</b>	<b>487</b>	<b>105.878</b>	<b>108.814</b>	<b>42.359</b>	<b>RETAIL TRADE, EXCEPT OF MOTOR VEHICLES AND MOTORCYCLES</b>
47.1	Λιανικό εμπόριο σε μη ειδικευμένα καταστήματα	468	36.259	45.138	18.179	Retail sale in non-specialized stores
47.2	Λιανικό εμπόριο τροφίμων, ποτών και καπνού σε ειδικευμένα καταστήματα	0	4.548	4.448	1.057	Retail sale of food, beverages and tobacco in specialized stores
47.3	Λιανικό εμπόριο καυσίμων κίνησης σε ειδικευμένα καταστήματα	0	3.697	1.627	1.119	Retail sale of automotive fuel in specialized stores

(συν.-cont'd)

ΠΙΝΑΚΑΣ 15. (συνεχ.). ΕΝΟΙΚΙΑ ΓΗΣ, ΤΟΚΟΙ ΔΑΝΕΙΩΝ, ΑΠΟΣΒΕΣΕΙΣ ΚΑΙ ΤΕΚΜΑΡΤΑ  
ΕΝΟΙΚΙΑ ΚΑΤΑ ΔΡΑΣΤΗΡΙΟΤΗΤΑ, 2012

TABLE 15. (cont'd). LAND RENTS, INTEREST PAID ON LOANS, DEPRECIATION AND  
IMPUTED RENTS BY ACTIVITY, 2012

(€000's)

Κώδικας NACE Rev.2 Code	Δραστηριότητα	Ενοί- κια γης Land rents	Τόκοι δανείων Interest paid on loans	Απο- σβέ- σεις Depre- ciation	Τεκμαρτά ενοίκια για ιδιόκτητα κτίρια Imputed rent for own buildings	Activity
47.4	Λιανικό εμπόριο εξοπλισμού πληροφοριακών και επικοινωνιακών συστημάτων σε ειδικευμένα καταστήματα	0	2.970	3.615	595	Retail sale of information and communication equipment in specialized stores
47.5	Λιανικό εμπόριο άλλου οικιακού εξοπλισμού σε ειδικευμένα καταστήματα	10	29.957	18.955	4.996	Retail sale of other household equipment in specialized stores
47.6	Λιανικό εμπόριο επιμορφωτικών ειδών και ειδών ψυχαγωγίας σε ειδικευμένα καταστήματα	8	2.084	3.748	12.801	Retail sale of cultural and recreation goods in specialized stores
47.7	Λιανικό εμπόριο άλλων ειδών σε ειδικευμένα καταστήματα	1	25.809	30.188	3.494	Retail sale of other goods in specialized stores
47.8	Λιανικό εμπόριο σε υπαίθριους πάγκους και αγορές	0	13	61	16	Retail sale via stalls and markets
47.9	Λιανικό εμπόριο εκτός καταστημάτων, υπαίθριων πάγκων ή αγορών	0	541	1.034	102	Retail trade not in stores, stalls or markets

ΠΙΝΑΚΑΣ 16. ΕΙΣΟΔΗΜΑΤΑ ΑΠΟ ΠΕΡΙΟΥΣΙΑΚΑ ΣΤΟΙΧΕΙΑ ΚΑΤΑ ΚΑΤΗΓΟΡΙΑ ΚΑΙ ΔΡΑΣΤΗΡΙΟΤΗΤΑ, 2012  
TABLE 16. PROPERTY INCOME BY TYPE AND ACTIVITY 2012

(€000's)

Κώδικας NACE Rev.2 Code	Δραστηριότητα	Τόκοι που εισπράχ- θηκαν	Ενοίκια γης	Μερί- σματα, μετοχές και συναλ/τική διαφορά	Εισό- δημα από πώληση πάγιου ενεργη- τικού	Σύνολο Total	Activity
<b>G</b>	<b>ΧΟΝΔΡΙΚΟ ΚΑΙ ΛΙΑΝΙΚΟ ΕΜΠΟΡΙΟ ΕΠΙΣΚΕΥΗ ΜΗΧΑΝΟΚΙΝΗΤΩΝ ΟΧΗΜΑΤΩΝ ΚΑΙ ΜΟΤΟΣΙΚΛΕΤΩΝ</b>	<b>35.722</b>	<b>1.485</b>	<b>44.627</b>	<b>5.351</b>	<b>87.185</b>	<b>WHOLESALE AND RETAIL TRADE; REPAIR OF MOTOR VEHICLES AND MOTORCYCLES</b>
<b>45</b>	<b>ΧΟΝΔΡΙΚΟ ΚΑΙ ΛΙΑΝΙΚΟ ΕΜΠΟΡΙΟ ΚΑΙ ΕΠΙΣΚΕΥΗ ΜΗΧΑΝΟΚΙΝΗΤΩΝ ΟΧΗΜΑΤΩΝ ΚΑΙ ΜΟΤΟΣΙΚΛΕΤΩΝ</b>	<b>4.264</b>	<b>91</b>	<b>-263</b>	<b>3.343</b>	<b>7.435</b>	<b>WHOLESALE AND RETAIL TRADE AND REPAIR OF MOTOR VEHICLES AND MOTORCYCLES</b>
45.1	Πώληση μηχανοκίνητων οχημάτων	3.500	0	-78	53	3.475	Sale of motor vehicles
45.2	Συντήρηση και επισκευή μηχανοκίνητων οχημάτων	464	11	17	14	506	Maintenance and repair of motor vehicles
45.3	Πώληση μερών και εξαρτημάτων μηχανοκίνητων οχημάτων	294	80	-202	3.276	3.448	Sale of motor vehicle parts and accessories
45.4	Πώληση, συντήρηση και επισκευή μοτοσικλετών και των μερών και εξαρτημάτων τους	6	0	0	0	6	Sale, maintenance and repair of motorcycles and related parts and accessories
<b>46</b>	<b>ΧΟΝΔΡΙΚΟ ΕΜΠΟΡΙΟ, ΕΚΤΟΣ ΑΠΟ ΤΟ ΕΜΠΟΡΙΟ ΜΗΧΑΝΟΚΙΝΗΤΩΝ ΟΧΗΜΑΤΩΝ ΚΑΙ ΜΟΤΟΣΙΚΛΕΤΩΝ</b>	<b>16.372</b>	<b>518</b>	<b>35.191</b>	<b>693</b>	<b>52.774</b>	<b>WHOLESALE TRADE, EXCEPT OF MOTOR VEHICLES AND MOTORCYCLES</b>
46.1	Χονδρικό εμπόριο έναντι αμοιβής ή βάσει σύμβασης	3.499	0	22.490	27	26.016	Wholesale on a fee or contract basis
46.2	Χονδρικό εμπόριο ακατέργαστων γεωργικών πρώτων υλών και ζώων ζώων	158	12	-15	11	166	Wholesale of agricultural raw materials and live animals
46.3	Χονδρικό εμπόριο τροφίμων, ποτών και καπνού	4.219	169	2.151	57	6.596	Wholesale of food, beverages and tobacco
46.4	Χονδρικό εμπόριο ειδών οικιακής χρήσης	2.317	46	4.970	-64	7.269	Wholesale of household goods
46.5	Χονδρικό εμπόριο εξοπλισμού πληροφοριακών και επικοινωνιακών συστημάτων	1.544	15	4.029	437	6.025	Wholesale of information and communication equipment

(συν.-cont'd)

ΠΙΝΑΚΑΣ 16. (συνεχ.). ΕΙΣΟΔΗΜΑΤΑ ΑΠΟ ΠΕΡΙΟΥΣΙΑΚΑ ΣΤΟΙΧΕΙΑ ΚΑΤΑ ΚΑΤΗΓΟΡΙΑ ΚΑΙ ΔΡΑΣΤΗΡΙΟΤΗΤΑ, 2012

TABLE 16. (cont'd). PROPERTY INCOME BY TYPE AND ACTIVITY 2012

(€000's)

Κώδικας NACE Rev.2 Code	Δραστηριότητα	Τόκοι που εισπράχ- θηκαν	Ενοίκια γης	Μερί- σματα και μετοχές	Εισό- δημα από πώληση πάγιου ενεργη- τικού	Σύνολο Total	Activity
46.6	Χονδρικό εμπόριο άλλων μηχανημάτων, εξοπλισμού και προμηθειών	1.094	83	551	21	1.749	Wholesale of other machinery, equipment and supplies
46.7	Άλλο ειδικευμένο χονδρικό εμπόριο	3.075	176	1.071	167	4.489	Other specialized wholesale
46.9	Μη ειδικευμένο χονδρικό εμπόριο	466	17	-56	37	464	Non-specialized wholesale trade
<b>47</b>	<b>ΛΙΑΝΙΚΟ ΕΜΠΟΡΙΟ, ΕΚΤΟΣ ΑΠΟ ΤΟ ΕΜΠΟΡΙΟ ΜΗΧΑΝΟΚΙΝΗΤΩΝ ΟΧΗΜΑΤΩΝ ΚΑΙ ΜΟΤΟΣΙΚΛΕΤΩΝ</b>	<b>15.086</b>	<b>876</b>	<b>9.699</b>	<b>1.315</b>	<b>26.976</b>	<b>RETAIL TRADE, EXCEPT OF MOTOR VEHICLES AND MOTORCYCLES</b>
47.1	Λιανικό εμπόριο σε μη ειδικευμένα καταστήματα	5.037	400	1.831	-44	7.224	Retail sale in non-specialized stores
47.2	Λιανικό εμπόριο τροφίμων, ποτών και καπνού σε ειδικευμένα καταστήματα	102	198	8	-2	306	Retail sale of food, beverages and tobacco in specialized stores
47.3	Λιανικό εμπόριο καυσίμων κίνησης σε ειδικευμένα καταστήματα	321	0	-20	29	330	Retail sale of automotive fuel in specialized stores
47.4	Λιανικό εμπόριο εξοπλισμού πληροφοριακών και επικοινωνιακών συστημάτων σε ειδικευμένα καταστήματα	178	0	27	4	209	Retail sale of information and communication equipment in specialized stores
47.5	Λιανικό εμπόριο άλλου οικιακού εξοπλισμού σε ειδικευμένα καταστήματα	1.421	164	2.297	-190	3.692	Retail sale of other household equipment in specialized stores
47.6	Λιανικό εμπόριο επιμορφωτικών ειδών και ειδών ψυχαγωγίας σε ειδικευμένα καταστήματα	2.575	21	21	2	2.619	Retail sale of cultural and recreation goods in specialized stores
47.7	Λιανικό εμπόριο άλλων ειδών σε ειδικευμένα καταστήματα	5.185	89	4.901	1.442	11.617	Retail sale of other goods in specialized stores
47.8	Λιανικό εμπόριο σε υπαίθριους πάγκους και αγορές	0	0	0	0	0	Retail sale via stalls and markets
47.9	Λιανικό εμπόριο εκτός καταστημάτων, υπαίθριων πάγκων ή αγορών	267	4	634	74	979	Retail trade not in stores, stalls or markets



**ΠΙΝΑΚΑΣ 17. ΚΕΦΑΛΑΙΟΥΧΙΚΕΣ ΕΠΕΝΔΥΣΕΙΣ ΚΑΤΑ ΚΑΤΗΓΟΡΙΑ ΚΑΙ ΔΡΑΣΤΗΡΙΟΤΗΤΑ 2012**  
**TABLE 17. EXPENDITURE ON FIXED ASSETS BY TYPE AND ACTIVITY 2012**

Κώδικας NACE Rev.2 Code	Δραστηριότητα	Γη και οικοπέδα Land and plots		Παλιά κτίρια Old buildings			Νέες οικοδομές New buildings		Activity		
		Αγορές Purchases	Πωλή- σεις Sales	Καθα- ρές επεν- δύσεις Net expen- diture	Αγορές Purchases	Καθα- ρές επεν- δύσεις Net expen- diture	Πωλή- σεις Sales	Αγορές Purchases			
										Κατοι- κίες Resid- ences	Άλλα Other
<b>G</b>											
<b>45</b>	<b>ΧΟΝΔΡΙΚΟ ΚΑΙ ΛΙΑΝΙΚΟ ΕΜΠΟΡΙΟ· ΕΠΙΣΚΕΥΗ ΜΗΧΑΝΟΚΙΝΗΤΩΝ ΟΧΗΜΑΤΩΝ ΚΑΙ ΜΟΤΟΣΙΚΑΕΤΩΝ</b>	<b>13.508</b>	<b>1.926</b>	<b>11.582</b>	<b>0</b>	<b>4.515</b>	<b>330</b>	<b>4.185</b>	<b>62.690</b>	<b>2.009</b>	<b>60.681</b>
	<b>ΧΟΝΔΡΙΚΟ ΚΑΙ ΛΙΑΝΙΚΟ ΕΜΠΟΡΙΟ ΚΑΙ ΕΠΙΣΚΕΥΗ ΜΗΧΑΝΟΚΙΝΗΤΩΝ ΟΧΗΜΑΤΩΝ ΚΑΙ ΜΟΤΟΣΙΚΑΕΤΩΝ</b>	<b>5.900</b>	<b>732</b>	<b>5.168</b>	<b>0</b>	<b>9</b>	<b>135</b>	<b>-126</b>	<b>7.136</b>	<b>0</b>	<b>7.136</b>
45.1	Πώληση μηχανοκίνητων οχημάτων	5.812	732	5.080	0	9	135	-126	3.554	0	3.554
45.2	Συντήρηση και επισκευή μηχανοκίνητων οχημάτων	0	0	0	0	0	0	0	1.750	0	1.750
45.3	Πώληση μερών και εξαρτη- μάτων μηχανοκίνητων οχημάτων	88	0	88	0	0	0	0	1.797	0	1.797
45.4	Πώληση, συντήρηση και επισκευή μοτοσυκλετών και των μερών και εξαρτημάτων τους	0	0	0	0	0	0	0	35	0	35
<b>46</b>	<b>ΧΟΝΔΡΙΚΟ ΕΜΠΟΡΙΟ, ΕΚΤΟΣ ΑΠΟ ΤΟ ΕΜΠΟΡΙΟ ΜΗΧΑΝΟΚΙΝΗΤΩΝ ΟΧΗΜΑΤΩΝ ΚΑΙ ΜΟΤΟΣΙΚΑΕΤΩΝ</b>	<b>5.068</b>	<b>1.127</b>	<b>3.941</b>	<b>0</b>	<b>1.636</b>	<b>142</b>	<b>1.494</b>	<b>29.058</b>	<b>1.051</b>	<b>28.007</b>
	<b>ΧΟΝΔΡΙΚΟ ΕΜΠΟΡΙΟ, ΕΚΤΟΣ ΑΠΟ ΤΟ ΕΜΠΟΡΙΟ ΜΗΧΑΝΟΚΙΝΗΤΩΝ ΟΧΗΜΑΤΩΝ ΚΑΙ ΜΟΤΟΣΙΚΑΕΤΩΝ</b>										

(συν. -cont'd)

ΠΙΝΑΚΑΣ 17.(συνεχ.). ΚΕΦΑΛΑΙΟΥΧΙΚΕΣ ΕΠΕΝΔΥΣΕΙΣ ΚΑΤΑ ΚΑΤΗΓΟΡΙΑ ΚΑΙ ΔΡΑΣΤΗΡΙΟΤΗΤΑ 2012  
TABLE 17. (cont'd). EXPENDITURE ON FIXED ASSETS BY TYPE AND ACTIVITY 2012

Κώδικας NACE Rev.2 Code	Δραστηριότητα	Γη και οικοπέδα Land and plots				Παλιά κτίρια Old buildings				Νέες οικοδομές New buildings			Activity
		Αγορές Purchases		Καθα- ρές επεν- δύσεις Net expen- diture		Αγορές Purchases		Καθα- ρές επεν- δύσεις Net expen- diture		Αγορές Purchases		Καθα- ρές επεν- δύσεις Net expen- diture	
		Πωλή- σεις Sales	Καθα- ρές επεν- δύσεις Net expen- diture	Κατοι- κίες Resid- ences	Άλλα Other	Πωλή- σεις Sales	Καθα- ρές επεν- δύσεις Net expen- diture	Πωλή- σεις Sales	Αγορές Purchases	Πωλή- σεις Sales	Καθα- ρές επεν- δύσεις Net expen- diture		
46.1	Χονδρικό εμπόριο έναντι αμοιβής ή βάσει σύμβασης	177	0	177	0	0	0	0	0	0	0	630	Wholesale on a fee or contract basis
46.2	Χονδρικό εμπόριο ακατέ- ργαστων γεωργικών πρώτων υλών και ζώντων ζώων	166	0	166	0	0	0	0	0	0	0	119	Wholesale of agricultural raw materials and live animals
46.3	Χονδρικό εμπόριο τροφίμων, ποτών και καπνού	13	0	13	0	15	123	-108	0	6	3.741	3.735	Wholesale of food, beverages and tobacco
46.4	Χονδρικό εμπόριο ειδών οικιακής χρήσης	1	1.100	-1.099	0	1.333	19	1.314	0	89	6.399	6.310	Wholesale of household goods
46.5	Χονδρικό εμπόριο εξοπλισμού πληροφορικών και επικοινωνιακών συστημάτων	0	0	0	0	0	0	0	0	0	251	251	Wholesale of information and communication equipment
46.6	Χονδρικό εμπόριο άλλων μηχανημάτων, εξοπλισμού και προμηθειών	310	0	310	0	283	0	283	0	0	311	311	Wholesale of other machinery, equipment and supplies
46.7	Άλλο ειδικευμένο χονδρικό εμπόριο	4.212	27	4.185	0	5	0	5	0	934	16.448	15.514	Other specialized wholesale
46.9	Μη ειδικευμένο χονδρικό εμπόριο	189	0	189	0	0	0	0	0	0	1.137	1.137	Non-specialized wholesale trade

(συν.-cont'd)

**ΠΙΝΑΚΑΣ 17.-(συνεχ.). ΚΕΦΑΛΑΙΟΥΧΙΚΕΣ ΕΠΕΝΔΥΣΕΙΣ ΚΑΤΑ ΚΑΤΗΓΟΡΙΑ ΚΑΙ ΔΡΑΣΤΗΡΙΟΤΗΤΑ 2012**  
**TABLE 17. (cont'd). EXPENDITURE ON FIXED ASSETS BY TYPE AND ACTIVITY 2012**

Κωδικός NACE Rev.2 Code	Δραστηριότητα	Γη και οικοπέδα Land and plots		Παλιά κτίρια Old buildings			Νέες οικοδομές New buildings		Activity		
		Αγορές Purchases	Πωλή- σεις Sales	Καθα- ρές επεν- δύσεις Net expen- diture	Αγορές Purchases	Πωλή- σεις Sales	Καθα- ρές επεν- δύσεις Net expen- diture	Αγορές Purchases		Πωλή- σεις Sales	
											Κατοι- κίες Resid- ences
<b>47</b>	<b>ΛΙΑΝΙΚΟ ΕΜΠΟΡΙΟ, ΕΚΤΟΣ ΑΠΟ ΤΟ ΕΜΠΟΡΙΟ ΜΗΧΑΝΟΚΙΝΗΤΩΝ ΟΧΗΜΑΤΩΝ ΚΑΙ ΜΟΤΟΣΙΚΛΕΤΩΝ</b>										
47.1	Λιανικό εμπόριο σε μη ειδικευμένα καταστήματα	2.540	67	2.473	0	2.870	53	2.817	26.496	958	25.538
47.2	Λιανικό εμπόριο τροφίμων, ποτών και καπνού σε ειδικευμένα καταστήματα	314	0	314	0	1.157	0	1.157	17.178	0	17.178
47.3	Λιανικό εμπόριο τροφίμων, ποτών και καπνού σε ειδικευμένα καταστήματα	0	0	0	0	64	0	64	607	0	607
47.4	Λιανικό εμπόριο καυσίμων κίνησης σε ειδικευμένα καταστήματα	0	0	0	0	0	0	0	443	0	443
47.4	Λιανικό εμπόριο εξοπλισμού πληροφοριακών και επικοινωνιακών συστημάτων σε ειδικευμένα καταστήματα	0	0	0	0	0	0	0	813	0	813
47.5	Λιανικό εμπόριο άλλου οικιακού εξοπλισμού σε ειδικευμένα καταστήματα	863	67	796	0	1.083	53	1.030	3.790	955	2.835
47.6	Λιανικό εμπόριο επιμορφωτικών ειδών και ειδών ψυχαγωγίας σε ειδικευμένα καταστήματα	0	0	0	0	0	0	0	213	0	213

(συν.-cont'd)

(€000's)

ΠΙΝΑΚΑΣ 17.(συνεχ.). ΚΕΦΑΛΑΙΟΥΧΙΚΕΣ ΕΠΕΝΔΥΣΕΙΣ ΚΑΤΑ ΚΑΤΗΓΟΡΙΑ ΚΑΙ ΔΡΑΣΤΗΡΙΟΤΗΤΑ 2012  
 TABLE 17. (cont'd). EXPENDITURE ON FIXED ASSETS BY TYPE AND ACTIVITY 2012

Κώδικας NACE Rev.2 Code	Δραστηριότητα	Γη και οικόπεδα Land and plots		Παλιά κτίρια Old buildings			Νέες οικοδομές New buildings		Activity			
		Αγορές Purchases	Πωλή- σεις Sales	Καθα- ρές επεν- δύσεις Net expen- diture	Αγορές Purchases	Καθα- ρές επεν- δύσεις Net expen- diture	Αγορές Purchases	Πωλή- σεις Sales				
										Κατοι- κίες Resid- ences	Άλλα Other	
47.7	Λιανικό εμπόριο άλλων ειδών σε ειδικευμένα καταστήματα	311	0	311	0	566	0	566	3	3.452	3.449	Retail sale of other goods in specialized stores
47.8	Λιανικό εμπόριο σε υπαίθριους πάγκους και αγορές	0	0	0	0	0	0	0	0	0	0	Retail sale via stalls and markets
47.9	Λιανικό εμπόριο εκτός καταστημάτων, υπαίθριων πάγκων ή αγορών	1.052	0	1.052	0	0	0	0	0	0	0	Retail trade not in stores, stalls or markets

(€000's)

**ΠΙΝΑΚΑΣ 17. (συνεχ.). ΚΕΦΑΛΑΙΟΥΧΙΚΕΣ ΕΠΕΝΔΥΣΕΙΣ ΚΑΤΑ ΚΑΤΗΓΟΡΙΑ ΚΑΙ ΔΡΑΣΤΗΡΙΟΤΗΤΑ 2012**  
**TABLE 17. (cont'd). EXPENDITURE ON FIXED ASSETS BY TYPE AND ACTIVITY 2012**

Κώδικας NACE Rev.2 Code	Δραστηριότητα	Οχήματα Vehicles		Έπιπλα Furniture		Ηλεκτρονικοί Υπολογιστές Computers		Activity			
		Αγορές Purchases	Πωλήσεις Sales	Καθαρές επενδύσεις Net expenditure	Αγορές Purchases	Πωλήσεις Sales	Καθαρές επενδύσεις Net expenditure				
<b>G</b>	<b>ΧΟΝΔΡΙΚΟ ΚΑΙ ΛΙΑΝΙΚΟ ΕΜΠΟΡΙΟ Ή ΕΠΙΣΚΕΥΗ ΜΗΧΑΝΟΚΙΝΗΤΩΝ ΟΧΗΜΑΤΩΝ ΚΑΙ ΜΟΤΟΣΙΚΛΕΤΩΝ</b>	<b>16.619</b>	<b>9.871</b>	<b>6.748</b>	<b>24.496</b>	<b>980</b>	<b>23.516</b>	<b>7.348</b>	<b>371</b>	<b>6.977</b>	<b>WHOLESALE AND RETAIL TRADE; REPAIR OF MOTOR VEHICLES AND MOTORCYCLES</b>
<b>45</b>	<b>ΧΟΝΔΡΙΚΟ ΚΑΙ ΛΙΑΝΙΚΟ ΕΜΠΟΡΙΟ ΚΑΙ ΕΠΙΣΚΕΥΗ ΜΗΧΑΝΟΚΙΝΗΤΩΝ ΟΧΗΜΑΤΩΝ ΚΑΙ ΜΟΤΟΣΙΚΛΕΤΩΝ</b>	<b>2.666</b>	<b>1.194</b>	<b>1.472</b>	<b>1.289</b>	<b>0</b>	<b>1.289</b>	<b>692</b>	<b>0</b>	<b>692</b>	<b>WHOLESALE AND RETAIL TRADE AND REPAIR OF MOTOR VEHICLES AND MOTORCYCLES</b>
45.1	Πώληση μηχανοκίνητων οχημάτων	1.313	747	566	775	0	775	235	0	235	Sale of motor vehicles
45.2	Συντήρηση και επισκευή μηχανοκίνητων οχημάτων	910	82	828	165	0	165	241	0	241	Maintenance and repair of motor vehicles
45.3	Πώληση μερών και εξαρτημάτων μηχανοκίνητων οχημάτων	443	365	78	332	0	332	194	0	194	Sale of motor vehicle parts and accessories
45.4	Πώληση, συντήρηση και επισκευή μοτοσικλετών και των μερών και εξαρτημάτων τους	0	0	0	17	0	17	22	0	22	Sale, maintenance and repair of motorcycles and related parts and accessories
<b>46</b>	<b>ΧΟΝΔΡΙΚΟ ΕΜΠΟΡΙΟ, ΕΚΤΟΣ ΑΠΟ ΤΟ ΕΜΠΟΡΙΟ ΜΗΧΑΝΟΚΙΝΗΤΩΝ ΟΧΗΜΑΤΩΝ ΚΑΙ ΜΟΤΟΣΙΚΛΕΤΩΝ</b>	<b>10.011</b>	<b>6.340</b>	<b>3.671</b>	<b>6.367</b>	<b>523</b>	<b>5.844</b>	<b>3.132</b>	<b>99</b>	<b>3.033</b>	<b>WHOLESALE TRADE, EXCEPT OF MOTOR VEHICLES AND MOTORCYCLES</b>

(συν.-cont'd)

ΠΙΝΑΚΑΣ 17. (συνεχ.). ΚΕΦΑΛΑΙΟΥΧΙΚΕΣ ΕΠΕΝΔΥΣΕΙΣ ΚΑΤΑ ΚΑΤΗΓΟΡΙΑ ΚΑΙ ΔΡΑΣΤΗΡΙΟΤΗΤΑ 2012  
TABLE 17. (cont'd). EXPENDITURE ON FIXED ASSETS BY TYPE AND ACTIVITY 2012

Κώδικας NACE Rev.2 Code	Δραστηριότητα	Οχήματα Vehicles		Έπιπλα Furniture		Ηλεκτρονικοί Υπολογιστές Computers		Activity		
		Αγορές Purchases	Πωλήσεις Sales	Καθαρές επενδύσεις Net expenditure	Αγορές Purchases	Πωλήσεις Sales	Καθαρές επενδύσεις Net expenditure		Αγορές Purchases	Πωλήσεις Sales
46.1	Χονδρικό εμπόριο έναντι αμοιβής ή βάσει σύμβασης	635	418	217	19	258	326	68	258	Wholesale on a fee or contract basis
46.2	Χονδρικό εμπόριο ακατέργαστων γεωργικών πρώτων υλών και ζώωντων ζώων	62	40	22	0	46	80	1	79	Wholesale of agricultural raw materials and live animals
46.3	Χονδρικό εμπόριο τροφίμων, ποτών και καπνού	3.656	1.739	1.917	334	1.097	837	1	836	Wholesale of food, beverages and tobacco
46.4	Χονδρικό εμπόριο ειδών οικιακής χρήσης	2.693	2.383	310	108	2.257	687	19	668	Wholesale of household goods
46.5	Χονδρικό εμπόριο εξοπλισμού πληροφοριακών και επικοινωνιακών συστημάτων	231	144	87	7	404	604	0	604	Wholesale of information and communication equipment
46.6	Χονδρικό εμπόριο άλλων μηχανημάτων, εξοπλισμού και προμηθειών	270	454	-184	5	418	163	1	162	Wholesale of other machinery, equipment and supplies
46.7	Άλλο ειδικευμένο χονδρικό εμπόριο	2.120	818	1.302	50	1.135	324	9	315	Other specialized wholesale
46.9	Μη ειδικευμένο χονδρικό εμπόριο	344	344	0	0	229	111	0	111	Non-specialized wholesale trade
47	<b>ΤΟ ΕΜΠΟΡΙΟ ΜΗΧΑΝΟΚΙΝΗΤΩΝ ΟΧΗΜΑΤΩΝ ΚΑΙ ΜΟΤΟΣΙΚΛΕΤΩΝ</b>	<b>3.942</b>	<b>2.337</b>	<b>1.605</b>	<b>457</b>	<b>16.383</b>	<b>3.524</b>	<b>272</b>	<b>3.252</b>	<b>RETAIL TRADE, EXCEPT OF MOTOR VEHICLES AND MOTORCYCLES</b>

(συν.-cont'd)

ΠΙΝΑΚΑΣ 17. (συνεχ.). ΚΕΦΑΛΑΙΟΥΧΙΚΕΣ ΕΠΕΝΔΥΣΕΙΣ ΚΑΤΑ ΚΑΤΗΓΟΡΙΑ ΚΑΙ ΔΡΑΣΤΗΡΙΟΤΗΤΑ 2012

TABLE 17. (cont'd). EXPENDITURE ON FIXED ASSETS BY TYPE AND ACTIVITY 2012

Κώδικας NACE Rev.2 Code	Δραστηριότητα	Οχήματα Vehicles		Έπιπλα Furniture		Ηλεκτρονικοί Υπολογιστές Computers		Activity			
		Αγορές Purchases	Πωλή- σεις Sales	Καθα- ρές επεν- δύσεις Net expen- diture	Αγορές Purchases	Πωλή- σεις Sales	Καθα- ρές επεν- δύσεις Net expen- diture				
47.1	Λιανικό εμπόριο σε μη ειδικευμένα καταστήματα	524	557	-33	9.834	196	9.638	1.279	164	1.115	Retail sale in non-specialized stores
47.2	Λιανικό εμπόριο τροφίμων, ποτών και καπνού σε ειδικευμένα καταστήματα	202	9	193	334	0	334	69	0	69	Retail sale of food, beverages and tobacco in specialized stores
47.3	Λιανικό εμπόριο καυσίμων κίνησης σε ειδικευμένα καταστήματα	325	243	82	170	2	168	16	0	16	Retail sale of automotive fuel in specialized stores
47.4	Λιανικό εμπόριο εξοπλισμού πληροφοριακών και επικοινωνιακών συστημάτων σε ειδικευμένα καταστήματα	379	112	267	424	9	415	465	5	460	Retail sale of information and communication equipment in specialized stores
47.5	Λιανικό εμπόριο άλλου οικιακού εξοπλισμού σε ειδικευμένα καταστήματα	855	582	273	1.262	170	1.092	606	19	587	Retail sale of other household equipment in specialized stores
47.6	Λιανικό εμπόριο επιμορφωτικών ειδών και ειδών ψυχαγωγίας σε ειδικευμένα καταστήματα	79	0	79	196	7	189	83	0	83	Retail sale of cultural and recreation goods in specialized stores
47.7	Λιανικό εμπόριο άλλων ειδών σε ειδικευμένα καταστήματα	1.222	618	604	4.543	55	4.488	965	84	881	Retail sale of other goods in specialized stores
47.8	Λιανικό εμπόριο σε υπαίθριους πάγκους και αγορές	0	0	0	0	0	0	0	0	0	Retail sale via stalls and markets
47.9	Λιανικό εμπόριο εκτός καταστημάτων, υπαίθριων πάγκων ή αγορών	356	216	140	77	18	59	41	0	41	Retail trade not in stores, stalls or markets

(€000's)

**ΠΙΝΑΚΑΣ 17. (συνεχ.). ΚΕΦΑΛΑΙΟΥΧΙΚΕΣ ΕΠΕΝΔΥΣΕΙΣ ΚΑΤΑ ΚΑΤΗΓΟΡΙΑ ΚΑΙ ΔΡΑΣΤΗΡΙΟΤΗΤΑ 2012**  
**TABLE 17. (cont'd). EXPENDITURE ON FIXED ASSETS BY TYPE AND ACTIVITY 2012**

Κώδικας NACE Rev.2 Code	Δραστηριότητα	Μηχανήματα και άλλος εξοπλισμός Machinery and other equipment		Σύνολο Total		Activity
		Αγορές Purchases	Πωλήσεις Sales	Αγορές Purchases	Πωλήσεις Sales	
		Καθαρές επενδύσεις Net expenditure	Καθαρές επενδύσεις Net expenditure	Καθαρές επενδύσεις Net expenditure	Καθαρές επενδύσεις Net expenditure	
<b>G</b>	<b>ΧΟΝΔΡΙΚΟ ΚΑΙ ΛΙΑΝΙΚΟ ΕΜΠΟΡΙΟ· ΕΠΙΣΚΕΥΗ ΜΗΧΑΝΟΚΙΝΗΤΩΝ ΟΧΗΜΑΤΩΝ ΚΑΙ ΜΟΤΟΣΙΚΛΕΤΩΝ</b>	<b>27.036</b>	<b>4.583</b>	<b>22.453</b>	<b>20.070</b>	<b>WHOLESALE AND RETAIL TRADE; REPAIR OF MOTOR VEHICLES AND MOTORCYCLES</b>
<b>45</b>	<b>ΧΟΝΔΡΙΚΟ ΚΑΙ ΛΙΑΝΙΚΟ ΕΜΠΟΡΙΟ ΚΑΙ ΕΠΙΣΚΕΥΗ ΜΗΧΑΝΟΚΙΝΗΤΩΝ ΟΧΗΜΑΤΩΝ ΚΑΙ ΜΟΤΟΣΙΚΛΕΤΩΝ</b>	<b>2.424</b>	<b>2</b>	<b>2.422</b>	<b>2.063</b>	<b>WHOLESALE AND RETAIL TRADE AND REPAIR OF MOTOR VEHICLES AND MOTORCYCLES</b>
45.1	Πώληση μηχανοκίνητων οχημάτων	1.534	2	1.532	1.616	Sale of motor vehicles
45.2	Συντήρηση και επισκευή μηχανοκίνητων οχημάτων	682	0	682	82	Maintenance and repair of motor vehicles
45.3	Πώληση μερών και εξαρτημάτων μηχανοκίνητων οχημάτων	208	0	208	365	Sale of motor vehicle parts and accessories
45.4	Πώληση, συντήρηση και επισκευή μοτοσικλετών και των μερών και εξαρτημάτων τους	0	0	0	0	Sale, maintenance and repair of motorcycles and related parts and accessories
<b>46</b>	<b>ΧΟΝΔΡΙΚΟ ΕΜΠΟΡΙΟ, ΕΚΤΟΣ ΑΠΟ ΤΟ ΕΜΠΟΡΙΟ ΜΗΧΑΝΟΚΙΝΗΤΩΝ ΟΧΗΜΑΤΩΝ ΚΑΙ ΜΟΤΟΣΙΚΛΕΤΩΝ</b>	<b>14.318</b>	<b>3.244</b>	<b>11.074</b>	<b>12.526</b>	<b>WHOLESALE TRADE, EXCEPT OF MOTOR VEHICLES AND MOTORCYCLES</b>

(συν.-cont'd)



**ΠΙΝΑΚΑΣ 17. (συνεχ.). ΚΕΦΑΛΑΙΟΥΧΙΚΕΣ ΕΠΕΝΔΥΣΕΙΣ ΚΑΤΑ ΚΑΤΗΓΟΡΙΑ ΚΑΙ ΔΡΑΣΤΗΡΙΟΤΗΤΑ 2012**  
**TABLE 17. (cont'd). EXPENDITURE ON FIXED ASSETS BY TYPE AND ACTIVITY 2012**

Κώδικας NACE Rev.2 Code	Δραστηριότητα	Μηχανήματα και άλλος εξοπλισμός Machinery and other equipment		Σύνολο Total		Activity
		Αγορές Purchases	Πωλήσεις Sales	Αγορές Purchases	Πωλήσεις Sales	
						(€000's)
46.1	Χονδρικό εμπόριο έναντι ομοιβής ή βιάσει σύμβασης	186	10	176	537	Wholesale on a fee or contract basis
46.2	Χονδρικό εμπόριο ακατέργαστων γεωργικών πρώτων υλών και ζώντων ζώων	25	0	25	41	Wholesale of agricultural raw materials and live animals
46.3	Χονδρικό εμπόριο τροφίμων, ποτών και καπνού	5.156	94	5.062	2.297	Wholesale of food, beverages and tobacco
46.4	Χονδρικό εμπόριο ειδών οικιακής χρήσης	1.682	2.218	-536	5.936	Wholesale of household goods
46.5	Χονδρικό εμπόριο εξοπλισμού πληροφοριακών και επικοινωνιακών συστημάτων	639	43	596	194	Wholesale of information and communication equipment
46.6	Χονδρικό εμπόριο άλλων μηχανημάτων, εξοπλισμού και προμηθειών	336	36	300	496	Wholesale of other machinery, equipment and supplies
46.7	Άλλο ειδικευμένο χονδρικό εμπόριο	6.065	843	5.222	2.681	Other specialized wholesale
46.9	Μη ειδικευμένο χονδρικό εμπόριο	229	0	229	344	Non-specialized wholesale trade
<b>47</b>	<b>ΛΙΑΝΙΚΟ ΕΜΠΟΡΙΟ, ΕΚΤΟΣ ΑΠΟ ΤΟ ΕΜΠΟΡΙΟ ΜΗΧΑΝΟΚΙΝΗΤΩΝ ΟΧΗΜΑΤΩΝ ΚΑΙ ΜΟΤΟΣΙΚΛΕΤΩΝ</b>	<b>10.294</b>	<b>1.337</b>	<b>8.957</b>	<b>5.481</b>	<b>RETAIL TRADE, EXCEPT OF MOTOR VEHICLES AND MOTORCYCLES</b>

(συν.-cont'd)

ΠΙΝΑΚΑΣ 17. (συνεχ.). ΚΕΦΑΛΑΙΟΥΧΙΚΕΣ ΕΠΕΝΔΥΣΕΙΣ ΚΑΤΑ ΚΑΤΗΓΟΡΙΑ ΚΑΙ ΔΡΑΣΤΗΡΙΟΤΗΤΑ 2012  
 TABLE 17. (cont'd). EXPENDITURE ON FIXED ASSETS BY TYPE AND ACTIVITY 2012

(€000's)

Κώδικας NACE Rev.2 Code	Δραστηριότητα	Μηχανήματα και άλλος εξοπλισμός Machinery and other equipment		Σύνολο Total		Activity
		Αγορές Purchases	Πωλήσεις Sales	Αγορές Purchases	Πωλήσεις Sales	
47.1	Λιανικό εμπόριο σε μη ειδικευμένα καταστήματα	5.059	399	35.345	1.316	Retail sale in non-specialized stores
47.2	Λιανικό εμπόριο προφίμων, ποτών και καπνού σε ειδικευμένα καταστήματα	1.077	10	2.353	19	Retail sale of food, beverages and tobacco in specialized stores
47.3	Λιανικό εμπόριο κασιμάτων κίνησης σε ειδικευμένα καταστήματα	152	0	1.106	245	Retail sale of automotive fuel in specialized stores
47.4	Λιανικό εμπόριο εξοπλισμού πληροφοριακών και επικοινωνιακών συστημάτων σε ειδικευμένα καταστήματα	691	542	2.772	668	Retail sale of information and communication equipment in specialized stores
47.5	Λιανικό εμπόριο άλλου οικιακού εξοπλισμού σε ειδικευμένα καταστήματα	400	323	8.859	2.169	Retail sale of other household equipment in specialized stores
47.6	Λιανικό εμπόριο επιμορφωτικών ειδών και ειδών ψυχαγωγίας σε ειδικευμένα καταστήματα	118	0	689	7	Retail sale of cultural and recreation goods in specialized stores
47.7	Λιανικό εμπόριο άλλων ειδών σε ειδικευμένα καταστήματα	2.786	63	13.845	823	Retail sale of other goods in specialized stores
47.8	Λιανικό εμπόριο σε υπαίθριους πάγκους και αγορές	0	0	0	0	Retail sale via stalls and markets
47.9	Λιανικό εμπόριο εκτός καταστημάτων, υπαίθριων πάγκων ή αγορών	11	0	1.537	234	Retail trade not in stores, stalls or markets

ΠΙΝΑΚΑΣ 18. ΑΡΙΘΜΟΣ ΑΠΑΣΧΟΛΟΥΜΕΝΩΝ ΚΑΙ ΕΡΓΑΤΙΚΟ ΚΟΣΤΟΣ ΚΑΤΑ ΚΑΤΗΓΟΡΙΑ ΚΑΙ ΔΡΑΣΤΗΡΙΟΤΗΤΑ 2012  
TABLE 18. NUMBER OF PERSONS EMPLOYED AND LABOUR COST BY CATEGORY AND ACTIVITY 2012

Κώδικας NACE Rev.2 Code	Δραστηριότητα	Εργαζόμενοι ιδιοκτήτες και μη αμειβόμενα μέλη της οικογένειας Working proprietors and unpaid family members		Μισθοί Employees		Σύνολο Total		Activity
		Αριθμός απασχο- λουμέ- νων Number of persons employed	Μισθοί και ημερο- μίσθια Wages and salaries contri- bution (€000 's)	Αριθμός απασχο- λουμέ- νων Number of persons employed	Μισθοί και ημερο- μίσθια Wages and salaries contri- bution (€000 's)	Αριθμός απασχο- λουμέ- νων Number of persons employed	Μισθοί και ημερο- μίσθια Wages and salaries contri- bution (€000 's)	
<b>G</b>	<b>ΧΟΝΔΡΙΚΟ ΚΑΙ ΛΙΑΝΙΚΟ ΕΜΠΟΡΙΟ· ΕΠΙΣΚΕΥΗ ΜΗΧΑΝΟΚΙΝΗΤΩΝ ΟΧΗΜΑΤΩΝ ΚΑΙ ΜΟΤΟΣΙΚΛΕΤΩΝ</b>	<b>3.830</b>	<b>59.519</b>	<b>6.001</b>	<b>1.110.534</b>	<b>63.873</b>	<b>1.170.053</b>	<b>WHOLESALE AND RETAIL TRADE; REPAIR OF MOTOR VEHICLES AND MOTORCYCLES</b>
<b>45</b>	<b>ΧΟΝΔΡΙΚΟ ΚΑΙ ΛΙΑΝΙΚΟ ΕΜΠΟΡΙΟ ΚΑΙ ΕΠΙΣΚΕΥΗ ΜΗΧΑΝΟΚΙΝΗΤΩΝ ΟΧΗΜΑΤΩΝ ΚΑΙ ΜΟΤΟΣΙΚΛΕΤΩΝ</b>	<b>943</b>	<b>16.786</b>	<b>1.526</b>	<b>119.477</b>	<b>7.208</b>	<b>136.263</b>	<b>WHOLESALE AND RETAIL TRADE AND REPAIR OF MOTOR VEHICLES AND MOTORCYCLES</b>
<b>45.1</b>	<b>Πώληση μηχανοκίνητων οχημάτων</b>	<b>0</b>	<b>0</b>	<b>0</b>	<b>46.132</b>	<b>1.791</b>	<b>46.132</b>	<b>Sale of motor vehicles</b>
<b>45.11</b>	<b>Πώληση αυτοκινήτων και ελαφρών μηχανοκίνητων οχημάτων</b>	<b>0</b>	<b>0</b>	<b>0</b>	<b>45.649</b>	<b>1.766</b>	<b>45.649</b>	<b>Sale of cars and light motor vehicles</b>
<b>45.11.1</b>	Πώληση καινούριων αυτοκινήτων και άλλων οχημάτων μέχρι 3.5 τόνων	0	0	0	41.461	1.487	41.461	Sale of new automobiles and other vehicles up to 3.5 tons
<b>45.11.2</b>	Πώληση μεταχειρισμένων αυτοκινήτων και άλλων οχημάτων μέχρι 3.5 τόνων	0	0	0	4.188	279	4.188	Sale of used automobiles and other vehicles up to 3.5 tons
<b>45.19</b>	<b>Πώληση άλλων μηχανοκίνητων οχημάτων</b>	<b>0</b>	<b>0</b>	<b>0</b>	<b>483</b>	<b>25</b>	<b>483</b>	<b>Sale of other motor vehicles</b>
<b>45.19.1</b>	Πώληση καινούριων αυτοκινήτων και άλλων οχημάτων βαρύτερων των 3.5 τόνων	0	0	0	305	14	305	Sale of new automobiles and other vehicles more than 3.5 tons
<b>45.19.2</b>	Πώληση μεταχειρισμένων αυτοκινήτων και άλλων οχημάτων βαρύτερων των 3.5 τόνων	0	0	0	178	11	178	Sale of used automobiles and other vehicles more than 3.5 tons

(συν.-cont'd)

**ΠΙΝΑΚΑΣ 18. (συνεχ.). ΑΡΙΘΜΟΣ ΑΠΑΣΧΟΛΟΥΜΕΝΩΝ ΚΑΙ ΕΡΓΑΤΙΚΟ ΚΟΣΤΟΣ ΚΑΤΑ ΚΑΤΗΓΟΡΙΑ ΚΑΙ ΔΡΑΣΤΗΡΙΟΤΗΤΑ 2012**  
**TABLE 18. (cont'd). NUMBER OF PERSONS EMPLOYED AND LABOUR COST BY CATEGORY AND ACTIVITY 2012**

Κώδικας NACE Rev.2 Code	Δραστηριότητα	Εργαζόμενοι ιδιοκτήτες και μη αμειβόμενα μέλη Working proprietors and unpaid family members		Μισθοί Employees		Σύνολο Total		Activity
		Αριθμός απασχο- λουμέ- νων Number of persons employed	Μισθοί και ημερο- μίσθια Wages and salaries contri- bution (€000 's)	Αριθμός απασχο- λουμέ- νων Number of persons employed	Μισθοί και ημερο- μίσθια Wages and salaries contri- bution (€000 's)	Αριθμός απασχο- λουμέ- νων Number of persons employed	Μισθοί και ημερο- μίσθια Wages and salaries contri- bution (€000 's)	
<b>45.2</b>	<b>Συντήρηση και επισκευή μηχανοκίνητων οχημάτων</b>	<b>885</b>	<b>16.028</b>	<b>3.126</b>	<b>46.780</b>	<b>4.011</b>	<b>62.808</b>	<b>Maintenance and repair of motor vehicles</b>
<b>45.20</b>	<b>Συντήρηση και επισκευή μηχανοκίνητων οχημάτων</b>	<b>885</b>	<b>16.028</b>	<b>3.126</b>	<b>46.780</b>	<b>4.011</b>	<b>62.808</b>	<b>Maintenance and repair of motor vehicles</b>
45.20.1	Επιδιόρθωση και συντήρηση αυτοκινήτων (γκαράζ)	353	7.106	1.722	25.556	2.075	32.662	Mechanical repairs and maintenance of motor vehicles
45.20.2	Επιδιόρθωση ηλεκτρικού συστήματος αυτοκινήτων	130	2.093	167	2.357	297	4.450	Electrical repairs of motor vehicles
45.20.3	Βοφή αυτοκινήτων	140	2.484	295	3.917	435	6.401	Painting of motor vehicles
45.20.4	Επισκευή αμαξώματος (ισιόμετρα ) αυτοκινήτων	149	2.492	392	5.471	541	7.963	Bodywork repairs (panel beating) of motor vehicles
45.20.5	Επιδιόρθωση ελαστικών αυτοκινήτων	76	1.143	133	2.642	209	3.785	Tyre repairs of motor vehicles
45.20.6	Επιδιόρθωση ραδιότηρ αυτοκινήτων	0	0	25	541	25	541	Radiator repairs of motor vehicles
45.20.7	Πόλισμο και στίλβωμα αυτοκινήτων	0	0	228	3.306	228	3.306	Washing and polishing of motor vehicles
45.20.9	Άλλες επιδιορθώσεις αυτοκινήτων (π.ρ. εφαρμογή εξόστ, μέριγμα τιμονιού, ζύγισμα τροχών, εφαρμογή γυαλιών, εφαρμογή συστημάτων κλιματισμού, κλπ.)	37	710	164	2.990	201	3.700	Other motor vehicle repairs (e.g exhaust fitting, wheel balancing, glasses fitting, air-conditioning systems fitting, etc.)
<b>45.3</b>	<b>Πώληση μερών και εξαρτημάτων μηχανοκίνητων οχημάτων</b>	<b>5</b>	<b>76</b>	<b>1.227</b>	<b>24.522</b>	<b>1.232</b>	<b>24.598</b>	<b>Sale of motor vehicle parts and accessories</b>
<b>45.31</b>	<b>Χονδρικό εμπόριο μερών, εξαρτημάτων και αξεσουάρ μηχανοκίνητων οχημάτων</b>	<b>0</b>	<b>0</b>	<b>1.011</b>	<b>21.026</b>	<b>1.011</b>	<b>21.026</b>	<b>Wholesale trade of motor vehicle parts and accessories</b>

(συν.-cont'd)

ΠΙΝΑΚΑΣ 18. (συνεχ.). ΑΡΙΘΜΟΣ ΑΠΑΣΧΟΛΟΥΜΕΝΩΝ ΚΑΙ ΕΡΓΑΤΙΚΟ ΚΟΣΤΟΣ ΚΑΤΑ ΚΑΤΗΓΟΡΙΑ ΚΑΙ ΔΡΑΣΤΗΡΙΟΤΗΤΑ 2012  
TABLE 18. (cont'd). NUMBER OF PERSONS EMPLOYED AND LABOUR COST BY CATEGORY AND ACTIVITY 2012

Κώδικας NACE Rev.2 Code	Δραστηριότητα	Εργαζόμενοι ιδιοκτήτες και μη αμειβόμενα μέλη της οικογένειας Working proprietors and unpaid family members		Μισθοενοί Employees		Σύνολο Total		Activity	
		Αριθμός απασχο- λουμέ- νων Number of persons employed	Μισθοί και φορές εργοδο- των Wages and loyers contri- bution (€000' s)	Αριθμός απασχο- λουμέ- νων Number of persons employed	Μισθοί και φορές εργοδο- των Wages and loyers contri- bution (€000' s)	Αριθμός απασχο- λουμέ- νων Number of persons employed	Μισθοί και φορές εργοδο- των Wages and loyers contri- bution (€000' s)		
45.31.1	Χονδρικό εμπόριο μερών και εξαρτημάτων μηχανοκίνητων οχημάτων	0	0	0	0	804	18.083	1.818	Wholesale trade of motor vehicle parts
45.31.2	Χονδρικό εμπόριο αξεσουάρ μηχανοκίνητων οχημάτων	0	0	0	0	207	2.943	253	Wholesale trade of motor vehicle accessories
<b>45.32</b>	<b>Λιανικό εμπόριο μερών, εξαρτημάτων και αξεσουάρ μηχανοκίνητων οχημάτων</b>	<b>5</b>	<b>76</b>	<b>19</b>	<b>456</b>	<b>216</b>	<b>3.496</b>	<b>456</b>	<b>Retail trade of motor vehicle parts and accessories</b>
45.32.1	Λιανικό εμπόριο μερών και εξαρτημάτων μηχανοκίνητων οχημάτων	0	0	0	0	189	3.052	375	Retail trade of motor vehicle parts
45.32.2	Λιανικό εμπόριο αξεσουάρ μηχανοκίνητων οχημάτων	5	76	19	81	27	444	81	Retail trade of motor vehicle accessories
<b>45.4</b>	<b>Πώληση, συντήρηση και επισκευή μοτοσικλετών και των μερών και εξαρτημάτων τους</b>	<b>53</b>	<b>682</b>	<b>78</b>	<b>286</b>	<b>121</b>	<b>2.043</b>	<b>286</b>	<b>Sale, maintenance and repair of motorcycles and related parts and accessories</b>
<b>45.40</b>	<b>Πώληση, συντήρηση και επισκευή μοτοσικλετών και των μερών και εξαρτημάτων τους</b>	<b>53</b>	<b>682</b>	<b>78</b>	<b>286</b>	<b>121</b>	<b>2.043</b>	<b>286</b>	<b>Sale, maintenance and repair of motorcycles and related parts and accessories</b>
45.40.1	Πώληση μοτοσικλετών και μοτοποδηλάτων (συμπ. εξαρτημάτων και αξεσουάρ)	0	0	0	0	82	1.577	211	Sale of motorcycles and mopeds, including parts and accessories
45.40.2	Συντήρηση και επιδιόρθωση μοτοσικλετών και μοτοποδηλάτων	53	682	78	75	39	466	75	Maintenance and repair services of motorcycles and mopeds

(συν.-cont'd)

**ΠΙΝΑΚΑΣ 18. (συνεχ.). ΑΡΙΘΜΟΣ ΑΠΑΣΧΟΛΟΥΜΕΝΩΝ ΚΑΙ ΕΡΓΑΤΙΚΟ ΚΟΣΤΟΣ ΚΑΤΑ ΚΑΤΗΓΟΡΙΑ ΚΑΙ ΔΡΑΣΤΗΡΙΟΤΗΤΑ 2012**  
**TABLE 18. (cont'd). NUMBER OF PERSONS EMPLOYED AND LABOUR COST BY CATEGORY AND ACTIVITY 2012**

Κώδικας NACE Rev.2 Code	Δραστηριότητα	Εργαζόμενοι ιδιοκτήτες και μη αμειβόμενα μέλη Working proprietors and unpaid family members		Μισθοί Employees		Σύνολο Total		Activity
		Αριθμός απασχο- λουμέ- νων Number of persons employed	Μισθοί και ημερο- μίσθια Wages and salaries contri- bution (€000 's)	Αριθμός απασχο- λουμέ- νων Number of persons employed	Μισθοί και ημερο- μίσθια Wages and salaries contri- bution (€000 's)	Αριθμός απασχο- λουμέ- νων Number of persons employed	Μισθοί και ημερο- μίσθια Wages and salaries contri- bution (€000 's)	
46	<b>ΧΟΝΔΡΙΚΟ ΕΜΠΟΡΙΟ, ΕΚΤΟΣ ΑΠΟ ΤΟ ΕΜΠΟΡΙΟ ΜΗΧΑΝΟΚΙΝΗΤΩΝ ΟΧΗΜΑΤΩΝ ΚΑΙ ΜΟΤΟΣΙΚΛΕΤΩΝ</b>	89	2.329	332	19.958	447.984	62.262	<b>WHOLESALE TRADE, EXCEPT OF MOTOR VEHICLES AND MOTORCYCLES</b>
46.1	Χονδρικό εμπόριο έναντι αμοιβής ή βάσει σύμβασης	0	0	0	1.358	48.561	6.120	Wholesale on a fee or contract basis
46.11	Εμπορικοί αντιπρόσωποι που μεσολαβούν στην πώληση γεωργικών προϊόντων υλών, ζώντων ζώων, κλωστοϋφαντουργικών προϊόντων υλών και ημιτελών προϊόντων	0	0	0	6	106	9	Agents involved in the sale of agricultural raw materials, live animals, textile raw materials and semi-finished goods
46.12	Εμπορικοί αντιπρόσωποι που μεσολαβούν στην πώληση καυσίμων, μεταλλευμάτων, μετάλλων και βιομηχανικών χημικών προϊόντων	0	0	0	246	12.842	1.678	Agents involved in the sale of fuels, ores, metals and industrial chemicals
46.13	Εμπορικοί αντιπρόσωποι που μεσολαβούν στην πώληση ξυλείας και οικοδομικών υλικών	0	0	0	53	1.274	75	Agents involved in the sale of timber and building materials
46.14	Εμπορικοί αντιπρόσωποι που μεσολαβούν στην πώληση μηχανημάτων, βιομηχανικού εξοπλισμού, πλοίων και αεροσκαφών	0	0	0	207	6.401	1.219	Agents involved in the sale of machinery, industrial equipment, ships and aircraft
46.15	Εμπορικοί αντιπρόσωποι που μεσολαβούν στην πώληση επίπλων, ειδών οικιακής χρήσης, σίδηρικών και ειδών κρκαλαβρίας	0	0	0	60	1.275	189	Agents involved in the sale of furniture, household goods, hardware and ironmongery

(cont.-cont'd)

ΠΙΝΑΚΑΣ 18. (συνεχ.). ΑΡΙΘΜΟΣ ΑΠΑΣΧΟΛΟΥΜΕΝΩΝ ΚΑΙ ΕΡΓΑΤΙΚΟ ΚΟΣΤΟΣ ΚΑΤΑ ΚΑΤΗΓΟΡΙΑ ΚΑΙ ΔΡΑΣΤΗΡΙΟΤΗΤΑ 2012  
TABLE 18. (cont'd). NUMBER OF PERSONS EMPLOYED AND LABOUR COST BY CATEGORY AND ACTIVITY 2012

Κώδικας NACE Rev.2 Code	Δραστηριότητα	Εργαζόμενοι ιδιοκτήτες και μη αμειβόμενα μέλη Working proprietors and unpaid family members		Μισθοφόροι Employees		Σύνολο Total		Activity	
		Αριθμός απασχο- λουμέ- νων Number of persons employed	Μισθοί και φορές ημερο- μίσθια των Emp- loyers contri- bution (€000's)	Αριθμός απασχο- λουμέ- νων Number of persons employed	Μισθοί και φορές ημερο- μίσθια των Emp- loyers contri- bution (€000's)	Αριθμός απασχο- λουμέ- νων Number of persons employed	Μισθοί και ημερο- μίσθια Wages and salaries (€000's)		Σύνολο (€000's)
46.16	Εμπορικοί αντιπρόσωποι που μεσολαβούν στην πώληση κλωστοϋφαντουργικών προϊόντων, ενδυμάτων, γυναικικών, υποδημάτων και δερμάτινων προϊόντων	0	0	0	0	35	976	186	Agents involved in the sale of textiles, clothing, fur, footwear and leather goods
46.17	Εμπορικοί αντιπρόσωποι που μεσολαβούν στην πώληση τροφίμων, ποτών και καπνού	0	0	177	6.510	177	6.510	687	Agents involved in the sale of food, beverages and tobacco
46.18	Εμπορικοί αντιπρόσωποι ειδικευμένοι στην πώληση άλλων συγκεκριμένων προϊόντων	0	0	366	12.490	366	12.490	1.317	Agents specialized in the sale of other particular products
46.19	Εμπορικοί αντιπρόσωποι που μεσολαβούν στην πώληση διαφόρων ειδών	0	0	208	6.687	208	6.687	760	Agents involved in the sale of a variety of goods
46.2	Χονδρικό εμπόριο ακατέργαστων γεωργικών πρώτων υλών και ζώντων ζώων	2	35	343	7.018	345	7.053	1.800	Wholesale of agricultural raw materials and live animals
46.21	Χονδρικό εμπόριο στηνών, ακατέργαστου καπνού, σπάρων και ζωοτροφών	0	0	195	5.093	195	5.093	1.526	Wholesale of grain, unmanufactured tobacco, seeds and animal feeds
46.22	Χονδρικό εμπόριο λουλουδιών και φρετών	0	0	138	1.748	138	1.748	250	Wholesale of flowers and plants
46.23	Χονδρικό εμπόριο ζώντων ζώων	2	35	5	76	7	111	13	Wholesale of live animals
46.24	Χονδρικό εμπόριο δερμάτων, προβίων και κατεργασμένου δέρματος	0	0	5	101	5	101	11	Wholesale of hides, skins and leather
46.3	Χονδρικό εμπόριο τροφίμων, ποτών και καπνού	54	1.435	5.767	122.304	5.821	123.739	15.909	Wholesale of food, beverages and tobacco
46.31	Χονδρικό εμπόριο φρούτων και λαχανικών	6	111	1.279	21.232	1.285	21.343	2.845	Wholesale of fruit and vegetables
46.31.1	Συσκευασία και εξαγωγή φρούτων και λαχανικών	0	0	573	9.487	573	9.487	1.241	Packing and export of unprocessed fruit and vegetables

(συν.-cont'd)

**ΠΙΝΑΚΑΣ 18. (συνεχ.). ΑΡΙΘΜΟΣ ΑΠΑΣΧΟΛΟΥΜΕΝΩΝ ΚΑΙ ΕΡΓΑΤΙΚΟ ΚΟΣΤΟΣ ΚΑΤΑ ΚΑΤΗΓΟΡΙΑ ΚΑΙ ΔΡΑΣΤΗΡΙΟΤΗΤΑ 2012**  
**TABLE 18. (cont'd). NUMBER OF PERSONS EMPLOYED AND LABOUR COST BY CATEGORY AND ACTIVITY 2012**

Κώδικας NACE Rev.2 Code	Δραστηριότητα	Εργαζόμενοι ιδιοκτήτες και μη αμειβόμενα μέλη της οικογένειας Working proprietors and unpaid family members		Μισθοί Employees		Σύνολο Total		Activity	
		Αριθμός απασχο- λουμέ- νων Number of persons employed	Μισθοί και φορές ημερο- μίσθια των Wages and salaries contri- bution (€000 's)	Αριθμός απασχο- λουμέ- νων Number of persons employed	Μισθοί και φορές ημερο- μίσθια των Wages and salaries contri- bution (€000 's)	Αριθμός απασχο- λουμέ- νων Number of persons employed	Μισθοί και φορές ημερο- μίσθια των Wages and salaries contri- bution (€000 's)		
46.31.2	Σύνδεσμοι διαθέσιμους φρούτων και λαχανικών στην επιτόπια αγορά	0	0	0	0	54	1.379	268	Marketing associations for fruit and vegetables in the home market
46.31.3/4	Μεστέμποροι φαρμάκων και χονδρικό εμπόριο ξηρών καρπών	6	111	10	1.326	658	10.477	1.336	Fruit and vegetable brokers and wholesale of nuts
46.32	Χονδρικό εμπόριο κρέατος και προϊόντων κρέατος	22	894	187	564	272	5.907	564	Wholesale of meat and meat products
46.33	Χονδρικό εμπόριο γαλακτοκομικών προϊόντων, αβγών και βρώσιμων ελαίων και λιπών	19	321	32	638	138	2.880	638	Wholesale of dairy products, eggs and edible oils and fats
46.34	Χονδρικό εμπόριο ποτών	0	0	0	2.707	804	16.440	2.707	Wholesale of beverages
46.35	Χονδρικό εμπόριο προϊόντων καπνού	1	30	2	824	208	6.867	824	Wholesale of tobacco products
46.36	Χονδρικό εμπόριο ζάχαρης, σοκολάτας και ειδών ζαχαροπλαστικής	0	0	0	1.325	458	10.037	1.325	Wholesale of sugar and chocolate and sugar confectionery
46.37	Χονδρικό εμπόριο καφέ, τσαγιού, κακάου και μπαχαρικών	4	59	7	151	69	1.222	151	Wholesale of coffee, tea, cocoa and spices
46.38	Χονδρικό εμπόριο άλλων τροφίμων, συμπτεριλαμβανομένων ψαριών, καρκινοειδών και μαλακίων	0	0	0	686	307	6.572	686	Wholesale of other food, including fish, crustaceans and molluscs
46.39	Μη ειδικευμένο χονδρικό εμπόριο τροφίμων, ποτών και καπνού	2	20	3	5.938	2.232	51.147	5.938	Non-specialized wholesale of food, beverages and tobacco
46.4	Χονδρικό εμπόριο ειδών οικιακής χρήσης	8	167	20	14.422	5.506	108.071	14.422	Wholesale of household goods

(συν.-cont'd)



ΠΙΝΑΚΑΣ 18. (συνεχ.). ΑΡΙΘΜΟΣ ΑΠΑΣΧΟΛΟΥΜΕΝΩΝ ΚΑΙ ΕΡΓΑΤΙΚΟ ΚΟΣΤΟΣ ΚΑΤΑ ΚΑΤΗΓΟΡΙΑ ΚΑΙ ΔΡΑΣΤΗΡΙΟΤΗΤΑ 2012  
TABLE 18. (cont'd). NUMBER OF PERSONS EMPLOYED AND LABOUR COST BY CATEGORY AND ACTIVITY 2012

Κώδικας NACE Rev.2 Code	Δραστηριότητα	Εργαζόμενοι ιδιοκτήτες και μη αμεβόλενα μέλη της οικογένειας Working proprietors and unpaid family members			Μισθοί Employees			Σύνολο Total			Activity			
		Αριθμός απασχο- λουμέ- νων Number of persons employed	Μισθοί και ημερο- μισθία Wages and salaries (€000's)	Συνεισ- φορές εργοδο- των Emp- loyers contri- bution (€000's)	Αριθμός απασχο- λουμέ- νων Number of persons employed	Μισθοί και ημερο- μισθία Wages and salaries (€000's)	Συνεισ- φορές εργοδο- των Emp- loyers contri- bution (€000's)	Αριθμός απασχο- λουμέ- νων Number of persons employed	Μισθοί και ημερο- μισθία Wages and salaries (€000's)	Συνεισ- φορές εργοδο- των Emp- loyers contri- bution (€000's)				
46.41	Χονδρικό εμπόριο κλωστοϋφαντουργικών προϊόντων	0	0	0	207	3.218	467	207	3.218	467	207	3.218	467	Wholesale of textiles
46.42	Χονδρικό εμπόριο ενδυμάτων και υποδημάτων	0	0	0	428	7.133	922	428	7.133	922	428	7.133	922	Wholesale of clothing and footwear
46.42.1	Χονδρικό εμπόριο ενδυμάτων (περ. αθλητικά ενδύματα, γάντια, γραβάτες, είδη γουνοποιίας και εσώρουχα)	0	0	0	283	4.353	484	283	4.353	484	283	4.353	484	Wholesale of clothing (incl. sports clothes, gloves, ties, fur articles and underwear)
46.42.2	Χονδρικό εμπόριο υποδημάτων	0	0	0	145	2.780	438	145	2.780	438	145	2.780	438	Wholesale of footwear
46.43	Χονδρικό εμπόριο ηλεκτρικών οικιακών συσκευών	0	0	0	484	9.672	1.082	484	9.672	1.082	484	9.672	1.082	Wholesale of electrical household appliances
46.43.1	Χονδρικό εμπόριο ηλεκτρικών οικιακών συσκευών, ραδιοφωνικών και τηλεοπτικών	0	0	0	375	7.903	908	375	7.903	908	375	7.903	908	Wholesale of electrical household appliances and radio and television goods
46.43.2	Χονδρικό εμπόριο δίσκων γραμμοφώνου, κασετών, ψηφιακών δίσκων και βιντεοκασετών	0	0	0	54	664	70	54	664	70	54	664	70	Wholesale of gramophone records, tapes, CDs and videos
46.43.3	Χονδρικό εμπόριο φωτογραφικών και οπτικών ειδών	0	0	0	55	1.105	104	55	1.105	104	55	1.105	104	Wholesale of photographic and optical goods
46.44	Χονδρικό εμπόριο ειδών πορσελάνης και γυαλίων και υλικών καθαρισμού	0	0	0	483	9.336	1.281	483	9.336	1.281	483	9.336	1.281	Wholesale of china and glassware and cleaning materials
46.45	Χονδρικό εμπόριο αρωμάτων και καλλυντικών	0	0	0	1.331	26.130	3.764	1.331	26.130	3.764	1.331	26.130	3.764	Wholesale of perfume and cosmetics
46.46	Χονδρικό εμπόριο φαρμακευτικών προϊόντων	0	0	0	988	24.740	3.891	988	24.740	3.891	988	24.740	3.891	Wholesale of pharmaceutical goods

(συν.-cont'd)

ΠΙΝΑΚΑΣ 18. (συνεχ.). ΑΡΙΘΜΟΣ ΑΠΑΣΧΟΛΟΥΜΕΝΩΝ ΚΑΙ ΕΡΓΑΤΙΚΟ ΚΟΣΤΟΣ ΚΑΤΑ ΚΑΤΗΓΟΡΙΑ ΚΑΙ ΔΡΑΣΤΗΡΙΟΤΗΤΑ 2012

TABLE 18. (cont'd). NUMBER OF PERSONS EMPLOYED AND LABOUR COST BY CATEGORY AND ACTIVITY 2012

Κωδικός NACE Rev.2 Code	Κωδικός Δραστηριότητα	Εργαζόμενοι ιδιοκτήτες και μη αμειβόμενα μέλη της οικογένειας Working proprietors and unpaid family members		Μισθωτοί Employees		Σύνολο Total		Activity
		Αριθμός απασχο- λουμέ- νων Number of persons employed	Μισθοί και ημερο- μισθία Wages and salaries contri- bution (€000' s)	Αριθμός απασχο- λουμέ- νων Number of persons employed	Μισθοί και ημερο- μισθία Wages and salaries contri- bution (€000' s)	Αριθμός απασχο- λουμέ- νων Number of persons employed	Μισθοί και ημερο- μισθία Wages and salaries contri- bution (€000' s)	
46.47	Χονδρικό εμπόριο επίπλων, χαλιών και φωτιστικών	0	0	220	4.421	220	4.421	Wholesale of furniture, carpets and lighting equipment
46.47.1	Χονδρικό εμπόριο επίπλων και χαλιών (π.χ. περσικά χαλιά)	0	0	46	725	46	725	Wholesale of furniture and carpets
46.47.2	Χονδρικό εμπόριο φωτιστικών εξοπλισμού	0	0	174	3.696	174	3.696	Wholesale of lighting equipment
46.48	Χονδρικό εμπόριο ρολογιών και κοσμημάτων	0	0	54	901	54	901	Wholesale of watches and jewellery
46.49	Χονδρικό εμπόριο άλλων ειδών οικιακής χρήσης	8	167	1.311	22.520	1.319	22.687	Wholesale of other household goods
46.5	Χονδρικό εμπόριο εξοπλισμού πληροφορικών και επικοινωνιακών συστημάτων	0	0	942	21.430	942	21.430	Wholesale of information and communication equipment
46.51	Χονδρικό εμπόριο ηλεκτρονικών υπολογιστών, περιφερειακού εξοπλισμού υπολογιστών και λογισμικού	0	0	759	18.394	759	18.394	Wholesale of computers, computer peripheral equipment and software
46.52	Χονδρικό εμπόριο ηλεκτρονικού και τηλεπικοινωνιακού εξοπλισμού και εξαρτημάτων	0	0	183	3.036	183	3.036	Wholesale of electronic and telecommunications equipment and parts
46.6	Χονδρικό εμπόριο άλλων μηχανημάτων, εξοπλισμού και προμηθειών	0	0	1.565	34.277	1.565	34.277	Wholesale of other machinery, equipment and supplies
46.61	Χονδρικό εμπόριο γεωργικών μηχανημάτων, εξοπλισμού και προμηθειών	0	0	167	3.770	167	3.770	Wholesale of agricultural machinery, equipment and supplies

(συν.-cont'd)

ΠΙΝΑΚΑΣ 18. (συνεχ.). ΑΡΙΘΜΟΣ ΑΠΑΣΧΟΛΟΥΜΕΝΩΝ ΚΑΙ ΕΡΓΑΤΙΚΟ ΚΟΣΤΟΣ ΚΑΤΑ ΚΑΤΗΓΟΡΙΑ ΚΑΙ ΔΡΑΣΤΗΡΙΟΤΗΤΑ 2012  
TABLE 18. (cont'd). NUMBER OF PERSONS EMPLOYED AND LABOUR COST BY CATEGORY AND ACTIVITY 2012

Κώδικας NACE Rev.2 Code	Δραστηριότητα	Εργαζόμενοι ιδιοκτήτες και μη αμειβόμενα μέλη της οικογένειας Working proprietors and unpaid family members		Μισθοί Employees		Σύνολο Total		Activity
		Αριθμός απασχο- λουμέ- νων Number of persons employed	Μισθοί και μερο- μίσθια Wages and salaries (€000' s)	Αριθμός απασχο- λουμέ- νων Number of persons employed	Μισθοί και μερο- μίσθια Wages and salaries (€000' s)	Αριθμός απασχο- λουμέ- νων Number of persons employed	Μισθοί και μερο- μίσθια Wages and salaries (€000' s)	
46.62	Χονδρικό εμπόριο εργαλειομηχανών	0	0	20	308	20	308	Wholesale of machine tools
46.63	Χονδρικό εμπόριο εξορυκτικών μηχανημάτων, καθώς και μηχανημάτων για κατασκευαστικά έργα και έργα πολιτικού μηχανικού	0	0	170	3.389	170	3.389	Wholesale of mining, construction and civil engineering machinery
46.64	Χονδρικό εμπόριο μηχανημάτων για την κλωστοϋφαντουργική βιομηχανία, και χονδρικό εμπόριο ραπτομηχανών και πλεκτομηχανών	0	0	6	44	6	44	Wholesale of machinery for the textile industry and of sewing and knitting machines
46.65	Χονδρικό εμπόριο επίπλων γραφείου	0	0	32	568	32	568	Wholesale of office furniture
46.66	Χονδρικό εμπόριο άλλων μηχανών και εξοπλισμού γραφείου	0	0	128	2.987	128	2.987	Wholesale of other office machinery and equipment
46.69	Χονδρικό εμπόριο άλλων μηχανημάτων και εξοπλισμού	0	0	1.042	23.211	1.042	23.211	Wholesale of other machinery and equipment
46.69.1	Χονδρικό εμπόριο εξοπλισμού για ηλεκτρικές εγκαταστάσεις	0	0	351	8.079	351	8.079	Wholesale of installation equipment for domestic use
46.69.2	Χονδρικό εμπόριο άλλων μηχανημάτων που χρησιμοποιούνται στη βιομηχανία, το εμπόριο και την πλοήγηση	0	0	691	15.132	691	15.132	Wholesale of other machinery for use in industry, trade and navigation
46.7	Άλλο ειδικευμένο χονδρικό εμπόριο	0	0	3.590	89.793	3.590	89.793	Other specialized wholesale
46.71	Χονδρικό εμπόριο στερεών, υγρών και αέριων καυσίμων και συναφών προϊόντων	0	0	715	28.203	715	28.203	Wholesale of solid, liquid and gaseous fuels and related products
46.72	Χονδρικό εμπόριο μετάλλων και μεταλλευμάτων	0	0	218	3.798	218	3.798	Wholesale of metals and metal ores

(cont.-cont'd)

ΠΙΝΑΚΑΣ 18. (συνεχ.). ΑΡΙΘΜΟΣ ΑΠΑΣΧΟΛΟΥΜΕΝΩΝ ΚΑΙ ΕΡΓΑΤΙΚΟ ΚΟΣΤΟΣ ΚΑΤΑ ΚΑΤΗΓΟΡΙΑ ΚΑΙ ΔΡΑΣΤΗΡΙΟΤΗΤΑ 2012  
TABLE 18. (cont'd). NUMBER OF PERSONS EMPLOYED AND LABOUR COST BY CATEGORY AND ACTIVITY 2012

Κωδικός NACE Rev.2 Code	Δραστηριότητα	Εργαζόμενοι ιδιοκτήτες και μη αμειβόμενα μέλη της οικογένειας Working proprietors and unpaid family members		Μισθωτοί Employees		Σύνολο Total			Activity	
		Αριθμός απασχο- λουμέ- νων Number of persons employed	Μισθοί και ημερο- μισθία Wages and salaries (€000' s)	Αριθμός απασχο- λουμέ- νων Number of persons employed	Μισθοί και ημερο- μισθία Wages and salaries (€000' s)	Αριθμός απασχο- λουμέ- νων Number of persons employed	Μισθοί και ημερο- μισθία Wages and salaries (€000' s)	Συνει- φορές εργοδο- των Emp- loyers contri- bution (€000' s)		
46.73	Χονδρικό εμπόριο ξυλείας, οικοδομικών υλικών και ειδών υγιεινής	0	0	1.739	36.707	4.871	1.739	36.707	4.871	Wholesale of wood, construction materials and sanitary equipment
46.73.1	Χονδρικό εμπόριο ξυλείας	0	0	313	6.568	850	313	6.568	850	Wholesale of wood
46.73.2	Χονδρικό εμπόριο ειδών υγιεινής	0	0	345	8.412	1.193	345	8.412	1.193	Wholesale of sanitary equipment
46.73.3/4/ 5/6	Χονδρικό εμπόριο χρωμάτων, βερνικιών, υαλοπινάκων, ψευδοτέβανων, χαρτιού τοίχου και υλικών επένδυσης δαπέδου	0	0	336	8.216	875	336	8.216	875	Wholesale of paints and varnishes, glasses and mirrors, gypsum decorations, wallpaper and floor coverings
46.73.9	Χονδρικό εμπόριο διαφόρων οικοδομικών υλικών	0	0	745	13.511	1.953	745	13.511	1.953	Wholesale of various construction materials
46.74	Χονδρικό εμπόριο σιδηρικών, υδραυλικών ειδών και εξοπλισμού και προμηθειών για εγκαταστάσεις θέρμανσης	0	0	452	10.232	1.292	452	10.232	1.292	Wholesale of hardware, plumbing and heating equipment and supplies
46.75	Χονδρικό εμπόριο χημικών προϊόντων	0	0	390	9.541	1.566	390	9.541	1.566	Wholesale of chemical products
46.76	Χονδρικό εμπόριο άλλων ενδιάμεσων προϊόντων	0	0	53	969	98	53	969	98	Wholesale of other intermediate products
46.77	Χονδρικό εμπόριο απορριμμάτων και υπολειμμάτων	0	0	23	343	35	23	343	35	Wholesale of waste and scrap
46.9	Μη ειδικευμένο χονδρικό εμπόριο	25	692	887	16.530	1.966	912	17.222	2.034	Non-specialized wholesale trade
46.90	Μη ειδικευμένο χονδρικό εμπόριο	25	692	887	16.530	1.966	912	17.222	2.034	Non-specialized wholesale trade

(συν.-cont'd)

**ΠΙΝΑΚΑΣ 18. (συνεχ.). ΑΡΙΘΜΟΣ ΑΠΑΣΧΟΛΟΥΜΕΝΩΝ ΚΑΙ ΕΡΓΑΤΙΚΟ ΚΟΣΤΟΣ ΚΑΤΑ ΚΑΤΗΓΟΡΙΑ ΚΑΙ ΔΡΑΣΤΗΡΙΟΤΗΤΑ 2012**  
**TABLE 18. (cont'd). NUMBER OF PERSONS EMPLOYED AND LABOUR COST BY CATEGORY AND ACTIVITY 2012**

Κώδικας NACE Rev.2 Code	Δραστηριότητα	Εργαζόμενοι ιδιοκτήτες και μη αμειβόμενα μέλη Working proprietors and unpaid family members			Μισθοί Employees			Σύνολο Total			Activity
		Αριθμός απασχο- λουμέ- νων Number of persons employed	Μισθοί και ημερο- μίσθια Wages and salaries contri- bution (€000 's)	Συνεισ- φορές εργοδο- των Emp- loyers contri- bution (€000 's)	Αριθμός απασχο- λουμέ- νων Number of persons employed	Μισθοί και ημερο- μίσθια Wages and salaries contri- bution (€000 's)	Συνεισ- φορές εργοδο- των Emp- loyers contri- bution (€000 's)	Αριθμός απασχο- λουμέ- νων Number of persons employed	Μισθοί και ημερο- μίσθια Wages and salaries contri- bution (€000 's)	Συνεισ- φορές εργοδο- των Emp- loyers contri- bution (€000 's)	
<b>47</b>	<b>ΛΙΑΝΙΚΟ ΕΜΠΟΡΙΟ, ΕΚΤΟΣ ΑΠΟ ΤΟ ΕΜΠΟΡΙΟ ΜΗΧΑΝΟΚΙΝΗΤΩΝ ΟΧΗΜΑΤΩΝ ΚΑΙ ΜΟΤΟΣΙΚΛΕΤΩΝ</b>										<b>RETAIL TRADE, EXCEPT OF MOTOR VEHICLES AND MOTORCYCLES</b>
<b>47.1</b>	<b>Λιανικό εμπόριο σε μη ειδικευμένα καταστήματα</b>	<b>2.798</b>	<b>40.404</b>	<b>4.143</b>	<b>33.820</b>	<b>543.073</b>	<b>65.305</b>	<b>583.477</b>	<b>69.448</b>	<b>36.618</b>	<b>Retail sale in non-specialized stores</b>
<b>47.11</b>	<b>Λιανικό εμπόριο σε μη ειδικευμένα καταστήματα που πωλούν κυρίως τρόφιμα, ποτά ή καπνό</b>	<b>1.006</b>	<b>13.555</b>	<b>1.263</b>	<b>12.561</b>	<b>206.008</b>	<b>22.588</b>	<b>219.563</b>	<b>23.851</b>	<b>13.567</b>	<b>Retail sale in non-specialized stores with food, beverages or tobacco predominating</b>
47.11.1	Παντοπωλεία και υπεραγορές κυρίως τροφίμων	661	9.282	896	8.192	136.398	14.101	145.680	14.997	8.853	Groceries and super-markets selling a large variety of goods, of which food products, beverages or tobacco are predominant
47.11.2	Περίπτερα (μίνι μάρκετ)	345	4.273	367	1.901	26.217	2.809	30.490	3.176	2.246	Kiosks
<b>47.19</b>	<b>Άλλο λιανικό εμπόριο σε μη ειδικευμένα καταστήματα</b>	<b>0</b>	<b>0</b>	<b>0</b>	<b>2.468</b>	<b>43.393</b>	<b>5.678</b>	<b>43.393</b>	<b>5.678</b>	<b>2.468</b>	<b>Other retail sale in non-specialized stores</b>
<b>47.2</b>	<b>Λιανικό εμπόριο τροφίμων, ποτών και καπνού σε ειδικευμένα καταστήματα</b>	<b>196</b>	<b>6.665</b>	<b>418</b>	<b>1.744</b>	<b>25.004</b>	<b>3.292</b>	<b>31.669</b>	<b>3.710</b>	<b>1.940</b>	<b>Retail sale of food, beverages and tobacco in specialized stores</b>
<b>47.21</b>	<b>Λιανικό εμπόριο φρούτων και λαχανικών σε ειδικευμένα καταστήματα</b>	<b>38</b>	<b>577</b>	<b>90</b>	<b>578</b>	<b>8.563</b>	<b>983</b>	<b>9.140</b>	<b>1.073</b>	<b>616</b>	<b>Retail sale of fruit and vegetables in specialized stores</b>
<b>47.22</b>	<b>Λιανικό εμπόριο κρέατος και προϊόντων κρέατος σε ειδικευμένα καταστήματα</b>	<b>137</b>	<b>5.697</b>	<b>286</b>	<b>695</b>	<b>9.637</b>	<b>1.381</b>	<b>15.334</b>	<b>1.667</b>	<b>832</b>	<b>Retail sale of meat and meat products in specialized stores</b>
<b>47.23</b>	<b>Λιανικό εμπόριο ψαριών, καρκινοειδών και μαλακίων σε ειδικευμένα καταστήματα</b>	<b>19</b>	<b>376</b>	<b>40</b>	<b>256</b>	<b>4.029</b>	<b>587</b>	<b>4.405</b>	<b>627</b>	<b>275</b>	<b>Retail sale of fish, crustaceans and molluscs in specialized stores</b>

(συν.-cont'd)

ΠΙΝΑΚΑΣ 18. (συνεχ.). ΑΡΙΘΜΟΣ ΑΠΑΣΧΟΛΟΥΜΕΝΩΝ ΚΑΙ ΕΡΓΑΤΙΚΟ ΚΟΣΤΟΣ ΚΑΤΑ ΚΑΤΗΓΟΡΙΑ ΚΑΙ ΔΡΑΣΤΗΡΙΟΤΗΤΑ 2012  
TABLE 18. (cont'd). NUMBER OF PERSONS EMPLOYED AND LABOUR COST BY CATEGORY AND ACTIVITY 2012

Κωδικός NACE Rev.2 Code	Δραστηριότητα	Εργαζόμενοι ιδιοκτήτες και μη αμειβόμενα μέλη της οικογένειας Working proprietors and unpaid family members		Μισθοί Employees		Σύνολο Total		Activity
		Αριθμός απασχο- λουμέ- νων Number of persons employed	Μισθοί και ημερο- μισθία Wages and salaries contri- bution (€000's)	Αριθμός απασχο- λουμέ- νων Number of persons employed	Μισθοί και ημερο- μισθία Wages and salaries contri- bution (€000's)	Αριθμός απασχο- λουμέ- νων Number of persons employed	Μισθοί και ημερο- μισθία Wages and salaries contri- bution (€000's)	
47.24	Λιανικό εμπόριο ψωμιού, αρτοποιημάτων και λοιπών ειδών αρτοποιίας και ζαχαροπλαστικής σε ειδικευμένα καταστήματα	0	0	74	1.120	74	1.120	Retail sale of bread, cakes, flour confectionery and sugar confectionery in specialized stores
47.25	Λιανικό εμπόριο ποτών σε ειδικευμένα καταστήματα	0	0	94	1.083	94	1.083	Retail sale of beverages in specialized stores
47.26	Λιανικό εμπόριο προϊόντων καπνού σε ειδικευμένα καταστήματα	0	0	5	77	5	77	Retail sale of tobacco products in specialized stores
47.29	Λιανικό εμπόριο άλλων τροφίμων σε ειδικευμένα καταστήματα	2	15	42	495	44	510	Other retail sale of food in specialized stores
47.3	Λιανικό εμπόριο καυσίμων κίνησης σε ειδικευμένα καταστήματα	47	917	1.211	18.251	1.258	19.168	Retail sale of automotive fuel in specialized stores
47.30	Λιανικό εμπόριο καυσίμων κίνησης σε ειδικευμένα καταστήματα (σταθμοί βενζίνης)	47	917	1.211	18.251	1.258	19.168	Retail sale of automotive fuel in specialized stores (petrol stations)
47.4	Λιανικό εμπόριο εξοπλισμού πληροφορικών και επικοινωνιακών συστημάτων σε ειδικευμένα καταστήματα	0	0	1.603	30.798	1.603	30.798	Retail sale of information and communication equipment in specialized stores
47.41	Λιανικό εμπόριο ηλεκτρονικών υπολογιστών, περιφερειακών μονάδων υπολογιστών και λογισμικού σε ειδικευμένα καταστήματα (συμπερ. των βιντεοπαιχνιδιών)	0	0	792	16.418	792	16.418	Retail sale of computers, peripheral units and software in specialized stores (incl. videogames)
47.42	Λιανικό εμπόριο τηλεπικοινωνιακού εξοπλισμού σε ειδικευμένα καταστήματα	0	0	656	11.904	656	11.904	Retail sale of telecommunications equipment in specialized stores

(cont.-cont'd)

**ΠΙΝΑΚΑΣ 18. (συνεχ.). ΑΡΙΘΜΟΣ ΑΠΑΣΧΟΛΟΥΜΕΝΩΝ ΚΑΙ ΕΡΓΑΤΙΚΟ ΚΟΣΤΟΣ ΚΑΤΑ ΚΑΤΗΓΟΡΙΑ ΚΑΙ ΔΡΑΣΤΗΡΙΟΤΗΤΑ 2012**  
**TABLE 18. (cont'd). NUMBER OF PERSONS EMPLOYED AND LABOUR COST BY CATEGORY AND ACTIVITY 2012**

Κώδικας NACE Rev.2 Code	Δραστηριότητα	Εργαζόμενοι ίδιοκτήτες και μη αμειβόμενα μέλη της οικογένειας Working proprietors and unpaid family members			Μισθοδοί Employees			Σύνολο Total			Activity
		Αριθμός απασχο- λουμέ- νων Number of persons employed	Μισθοί και ημερο- μίσθια Wages and salaries contri- bution (€000 's)	Συνει- φορές εργοδο- των Emp- loyers contri- bution (€000 's)	Αριθμός απασχο- λουμέ- νων Number of persons employed	Μισθοί και ημερο- μίσθια Wages and salaries contri- bution (€000 's)	Συνει- φορές εργοδο- των Emp- loyers contri- bution (€000 's)	Αριθμός απασχο- λουμέ- νων Number of persons employed	Μισθοί και ημερο- μίσθια Wages and salaries contri- bution (€000 's)	Συνει- φορές εργοδο- των Emp- loyers contri- bution (€000 's)	
47.43	Λιανικό εμπόριο εξοπλισμού ήχου και εικόνας σε ειδικευμένα καταστήματα (ραδιοφωνικές και τηλεοπτικές συσκευές)	0	0	0	155	2.476	293	155	2.476	293	Retail sale of audio and video equipment in specialized stores (radio and television goods)
47.5	Λιανικό εμπόριο άλλου οικιακού εξοπλισμού σε ειδικευμένα καταστήματα	152	1.741	280	5.512	91.196	11.779	5.664	92.937	12.059	Retail sale of other household equipment in specialized stores
47.51	Λιανικό εμπόριο κλωστοϋφαντουργικών προϊόντων σε ειδικευμένα καταστήματα	28	269	47	374	5.461	614	402	5.730	661	Retail sale of textiles in specialized stores
47.51.1	Λιανικό εμπόριο υφασμάτων	0	0	0	52	620	72	52	620	72	Retail sale of fabrics
47.51.2	Λιανικό εμπόριο υφαντουργικών προϊόντων οικιακής χρήσης (σεντόνια, τραπεζομάντηλα κ.λπ.)	26	234	36	147	2.507	333	173	2.741	369	Retail sale of household textiles
47.51.3	Λιανικό εμπόριο ψιλικών, νημάτων και κλωστών πλεκτικής και κεντημάτων	2	35	11	175	2.334	209	177	2.369	220	Retail sale of haberdashery and basic materials for rug, tapestry or embroidery making
47.52	Λιανικό εμπόριο σιδηρικών, χρωμάτων και τζαμών σε ειδικευμένα καταστήματα	14	252	33	1.703	30.197	3.882	1.717	30.449	3.915	Retail sale of hardware, paints and glass in specialized stores
47.52.1	Λιανικό εμπόριο ειδών υγιεινής	0	0	0	549	11.896	1.304	549	11.896	1.304	Retail sale of sanitary equipment
47.52.2	Λιανικό εμπόριο χρωμάτων και βερνικιών	0	0	0	112	2.294	241	112	2.294	241	Retail sale of paints, varnishes and lacquers
47.52.3	Λιανικό εμπόριο κλειδαριών, εργαλείων, κωβρεπτόν, σιδήρου, τσιμέντου, κλπ.	14	252	33	659	10.017	1.539	673	10.269	1.572	Retail sale of locks, tools, mirrors, iron, cement, etc.
47.52.4/9	Λιανικό εμπόριο ξυλείας και άλλων οικοδομικών υλικών	0	0	0	383	5.990	798	383	5.990	798	Retail sale of wood and other construction materials
47.53	Λιανικό εμπόριο χαλιών, κλιμαίων και επενδύσεων διαπέδου και τούχου σε ειδικευμένα καταστήματα	0	0	0	379	5.569	684	379	5.569	684	Retail sale of carpets, rugs, wall and floor coverings in specialized stores

(συν.-cont'd)

ΠΙΝΑΚΑΣ 18. (συνεχ.). ΑΡΙΘΜΟΣ ΑΠΑΣΧΟΛΟΥΜΕΝΩΝ ΚΑΙ ΕΡΓΑΤΙΚΟ ΚΟΣΤΟΣ ΚΑΤΑ ΚΑΤΗΓΟΡΙΑ ΚΑΙ ΔΡΑΣΤΗΡΙΟΤΗΤΑ 2012  
TABLE 18. (cont'd). NUMBER OF PERSONS EMPLOYED AND LABOUR COST BY CATEGORY AND ACTIVITY 2012

Κώδικας NACE Rev.2 Code	Δραστηριότητα	Εργαζόμενοι ιδιοκτήτες και μη αμειβόμενα μέλη της οικογένειας Working proprietors and unpaid family members			Μισθοί Employees			Σύνολο Total			Activity
		Αριθμός απασχο- λουμέ- νων Number of persons employed	Μισθοί και ημερο- μισθία Wages and salaries contri- bution (€000 s)	Συνε- φορές εργοδο- των Emp- loyers contri- bution (€000 s)	Αριθμός απασχο- λουμέ- νων Number of persons employed	Μισθοί και ημερο- μισθία Wages and salaries contri- bution (€000 s)	Συνε- φορές εργοδο- των Emp- loyers contri- bution (€000 s)	Αριθμός απασχο- λουμέ- νων Number of persons employed	Μισθοί και ημερο- μισθία Wages and salaries contri- bution (€000 s)	Συνε- φορές εργοδο- των Emp- loyers contri- bution (€000 s)	
47.54	Λιανικό εμπόριο ηλεκτρικών οικιακών συσκευών σε ειδικευμένα καταστήματα	56	466	79	926	16.692	2.269	982	17.158	2.348	Retail sale of electrical household appliances in specialized stores
47.59	Λιανικό εμπόριο επίπλων, φωτιστικών και άλλων ειδών οικιακής χρήσης σε ειδικευμένα καταστήματα	54	754	121	2.130	33.277	4.330	2.184	34.031	4.451	Retail sale of furniture, lighting equipment and other household articles in specialized stores
47.59.1	Λιανικό εμπόριο οικιακών επίπλων	0	0	0	1.153	20.104	2.469	1.153	20.104	2.469	Retail sale of furniture
47.59.2	Λιανικό εμπόριο φωτιστικών ειδών	0	0	0	82	1.368	195	82	1.368	195	Retail sale of articles of lighting
47.59.3	Λιανικό εμπόριο κεντημάτων και άλλων ειδών οικιακής, ειδών υαλοπωλείου και μη ηλεκτρικών οικιακών συσκευών	42	510	80	357	4.688	636	399	5.198	716	Retail sale of embroideries and other products of cottage industry, glassware and non electrical household appliances
47.59.4/5	Λιανικό εμπόριο μουσικών οργάνων και παρτιτούρων και κορνιζοποιεία	12	244	41	94	1.113	134	106	1.357	175	Retail sale of musical instruments and scores and picture framing
47.59.9	Άλλο λιανικό εμπόριο επίπλων, φωτιστικών και ειδών νοικοκυριού π.δ.κ.α.	0	0	0	444	6.004	896	444	6.004	896	Other retail sale of furniture, lighting equipment and household articles n.e.c.
47.6	Λιανικό εμπόριο επιμορφωτικών ειδών και ειδών ψυχαγωγίας σε ειδικευμένα καταστήματα	138	1.634	183	1.377	21.472	2.363	1.515	23.106	2.546	Retail sale of cultural and recreation goods in specialized stores
47.61	Λιανικό εμπόριο βιβλίων σε ειδικευμένα καταστήματα	64	718	95	359	5.779	619	423	6.497	714	Retail sale of books in specialized stores
47.62	Λιανικό εμπόριο εφημερίδων και γραφικής ύλης σε ειδικευμένα καταστήματα	74	916	88	217	4.376	449	291	5.292	537	Retail sale of newspapers and stationery in specialized stores
47.63	Λιανικό εμπόριο εγγραφών μουσικής και εικόνας σε ειδικευμένα καταστήματα	0	0	0	52	999	126	52	999	126	Retail sale of music and video recordings in specialized stores

(συν.-cont'd)



ΠΙΝΑΚΑΣ 18. (συνεχ.), ΑΡΙΘΜΟΣ ΑΠΑΣΧΟΛΟΥΜΕΝΩΝ ΚΑΙ ΕΡΓΑΤΙΚΟ ΚΟΣΤΟΣ ΚΑΤΑ ΚΑΤΗΓΟΡΙΑ ΚΑΙ ΔΡΑΣΤΗΡΙΟΤΗΤΑ 2012  
TABLE 18. (cont'd), NUMBER OF PERSONS EMPLOYED AND LABOUR COST BY CATEGORY AND ACTIVITY 2012

Κώδικας NACE Rev.2 Code	Δραστηριότητα	Εργαζόμενοι ιδιοκτήτες και μη αμειβόμενα μέλη Working proprietors and unpaid family members		Μισθωτοί Employees		Σύνολο Total		Activity
		Αριθμός απασχο- λουμέ- νων Number of persons employed	Μισθοί και ημερο- μίσθια Wages and salaries contri- bution (€000 's)	Αριθμός απασχο- λουμέ- νων Number of persons employed	Μισθοί και ημερο- μίσθια Wages and salaries contri- bution (€000 's)	Αριθμός απασχο- λουμέ- νων Number of persons employed	Μισθοί και ημερο- μίσθια Wages and salaries contri- bution (€000 's)	
47.64	Λιανικό εμπόριο αθλητικού εξοπλισμού σε ειδικευμένα καταστήματα (συμπ. ποδήματα, είδη αλιείας, κατασκήνωσης, κωνηρίου, βάρκες και σκάφη αναψυχής)	0	0	0	3.818	284	3.818	Retail sale of sporting equipment in specialized stores (incl. bicycles, fishing goods, camping and hunting equipment, boats and yachts)
47.65	Λιανικό εμπόριο παιχνιδιών κάθε είδους σε ειδικευμένα καταστήματα (εκτός των βιντεοπαιχνιδιών)	0	0	0	6.500	465	6.500	Retail sale of games and toys in specialized stores (excl. video games)
47.7	Λιανικό εμπόριο άλλων ειδών σε ειδικευμένα καταστήματα	707	10.673	1.314	146.392	9.571	157.065	Retail sale of other goods in specialized stores
47.71	Λιανικό εμπόριο ενδυμάτων σε ειδικευμένα καταστήματα	253	3.131	474	51.503	3.688	54.634	Retail sale of clothing in specialized stores
47.72	Λιανικό εμπόριο υποδημάτων και δερμάτινων ειδών σε ειδικευμένα καταστήματα	2	41	5	18.565	1.325	18.606	Retail sale of footwear and leather goods in specialized stores
47.72.1	Λιανικό εμπόριο υποδημάτων	2	41	5	15.019	1.088	15.060	Retail sale of footwear
47.72.2	Λιανικό εμπόριο δερμάτινων ειδών και ειδών ταξιδίου	0	0	0	3.546	237	3.546	Retail sale of leather goods and travel accessories
47.73	Φαρμακευτικά είδη σε ειδικευμένα καταστήματα	102	2.716	284	12.921	650	15.637	Dispensing chemist in specialized stores
47.74	Λιανικό εμπόριο ιατρικών και ορθοπεδικών ειδών σε ειδικευμένα καταστήματα	0	0	0	818	60	818	Retail sale of medical and orthopaedic goods in specialized stores
47.75	Λιανικό εμπόριο καλλυντικών και ειδών καλλωπισμού σε ειδικευμένα καταστήματα	0	0	0	3.547	218	3.547	Retail sale of cosmetic and toilet articles in specialized stores

(συν.-cont'd)

ΠΙΝΑΚΑΣ 18. (συνεχ.). ΑΡΙΘΜΟΣ ΑΠΑΣΧΟΛΟΥΜΕΝΩΝ ΚΑΙ ΕΡΓΑΤΙΚΟ ΚΟΣΤΟΣ ΚΑΤΑ ΚΑΤΗΓΟΡΙΑ ΚΑΙ ΔΡΑΣΤΗΡΙΟΤΗΤΑ 2012  
TABLE 18. (cont'd). NUMBER OF PERSONS EMPLOYED AND LABOUR COST BY CATEGORY AND ACTIVITY 2012

Κώδικας NACE Rev.2 Code	Δραστηριότητα	Εργαζόμενοι ιδιοκτήτες και μη αμειβόμενα μέλη της οικογένειας Working proprietors and unpaid family members			Μισθωτοί Employees			Σύνολο Total			Activity
		Αριθμός απασχο- λουμέ- νων Number of persons employed	Μισθοί και ημερο- μισθία Wages and salaries contri- bution (€000's)	Συνεισ- φορές εργοδο- των Emp- loyers contri- bution (€000's)	Αριθμός απασχο- λουμέ- νων Number of persons employed	Μισθοί και ημερο- μισθία Wages and salaries contri- bution (€000's)	Συνεισ- φορές εργοδο- των Emp- loyers contri- bution (€000's)	Αριθμός απασχο- λουμέ- νων Number of persons employed	Μισθοί και ημερο- μισθία Wages and salaries contri- bution (€000's)	Συνεισ- φορές εργοδο- των Emp- loyers contri- bution (€000's)	
47.76	Λιανικό εμπόριο λουλουδιών, φυτών, σπόρων, λιπασμάτων, ζώων συντροφιάς και σχετικών ζωοτροφών σε ειδικευμένα καταστήματα	170	2.020	186	686	10.346	1.394	856	12.366	1.580	Retail sale of flowers, plants, seeds, fertilizers, pet animals and pet food in specialized stores
47.76.1	Λιανικό εμπόριο ανθών και φυτών	98	1.281	128	521	7.372	1.125	619	8.653	1.253	Retail sale of flowers and plants
47.76.2	Λιανικό εμπόριο λιπασμάτων, σπόρων, ζώων και πουλιών συντροφιάς και ζωοτροφών για ζώα και πουλιά συντροφιάς	72	739	58	165	2.974	269	237	3.713	327	Retail sale of fertilisers, seeds, pet and animals and pet food
47.77	Λιανικό εμπόριο ρολογιών και κοσμημάτων σε ειδικευμένα καταστήματα	14	245	26	636	8.809	1.263	650	9.054	1.289	Retail sale of watches and jewellery in specialized stores
47.78	Άλλο λιανικό εμπόριο καινούργιων ειδών σε ειδικευμένα καταστήματα	124	2.134	289	2.304	39.835	5.293	2.428	41.969	5.582	Other retail sale of new goods in specialized stores
47.78.1	Λιανικό εμπόριο οπτικών και φωτογραφικών ειδών	3	74	6	401	7.861	984	404	7.935	990	Retail sale of photographic and optical goods
47.78.2	Λιανικό εμπόριο σουβενίρ, ειδών λαϊκής τέχνης και θρησκευτικών αντικειμένων	69	1.273	163	530	6.127	906	599	7.400	1.069	Retail sale of souvenirs, craftwork and religious articles
47.78.3	Λιανικό εμπόριο γκαζιού και πετρελαίου, κάρβουνου και καύσιμης ξυλείας	3	42	8	34	503	58	37	545	66	Retail sale of bottled gas and petroleum, coal and fuel wood
47.78.4	Λιανικό εμπόριο πινάκων ζωγραφικής και άλλων έργων τέχνης (γκαλερί)	0	0	0	75	916	112	75	916	112	Retail sale of commercial art galleries
47.78.9	Άλλο λιανικό εμπόριο σε ειδικευμένα καταστήματα π.δ.κ.α.	49	745	112	1.264	24.428	3.233	1.313	25.173	3.345	Other retail trade in specialized stores n.e.c.
47.79	Λιανικό εμπόριο μεταχειρισμένων ειδών σε καταστήματα (συμπερ. δημοπρασιών)	42	386	50	4	48	14	46	434	64	Retail sale of second-hand goods in stores (incl. auctioning houses)

(συν.-cont'd)

ΠΙΝΑΚΑΣ 18. (συνεχ.). ΑΡΙΘΜΟΣ ΑΠΑΣΧΟΛΟΥΜΕΝΩΝ ΚΑΙ ΕΡΓΑΤΙΚΟ ΚΟΣΤΟΣ ΚΑΤΑ ΚΑΤΗΓΟΡΙΑ ΚΑΙ ΔΡΑΣΤΗΡΙΟΤΗΤΑ 2012  
TABLE 18. (cont'd). NUMBER OF PERSONS EMPLOYED AND LABOUR COST BY CATEGORY AND ACTIVITY 2012

Κώδικας NACE Rev.2 Code	Δραστηριότητα	Εργαζόμενοι ιδιοκτήτες και μη αμειβόμενα μέλη Working proprietors and unpaid family members		Μισθοί Employees		Σύνολο Total		Activity
		Αριθμός απασχο- λουμέ- νων Number of persons employed	Μισθοί και ημερο- μίσθια Wages and salaries contri- bution (€000 's)	Αριθμός απασχο- λουμέ- νων Number of persons employed	Μισθοί και ημερο- μίσθια Wages and salaries contri- bution (€000 's)	Αριθμός απασχο- λουμέ- νων Number of persons employed	Μισθοί και ημερο- μίσθια Wages and salaries contri- bution (€000 's)	
47.8	Λιανικό εμπόριο σε υπαίθριους πάγκους και αγορές	30	402	9	94	39	496	Retail sale via stalls and markets
47.81	Λιανικό εμπόριο τροφίμων, ποτών και καπνού σε υπαίθριους πάγκους και αγορές (περ. πλανόδιους στα πανηγύρια)	19	310	9	94	28	404	Retail sale via stalls and markets of food, beverages and tobacco products
47.82	Λιανικό εμπόριο κλωστοϋφαντουργικών προϊόντων, ενδυμάτων και υποδημάτων σε υπαίθριους πάγκους και αγορές (περ. πλανόδιους στα πανηγύρια)	5	40	0	0	5	40	Retail sale via stalls and markets of textiles, clothing and footwear
47.89	Λιανικό εμπόριο άλλων ειδών σε υπαίθριους πάγκους και αγορές (περ. πλανόδιους στα πανηγύρια)	6	52	0	0	6	52	Retail sale via stalls and markets of other goods
47.9	Λιανικό εμπόριο εκτός καταστημάτων, υπαίθριων πάγκων ή αγορών	522	4.817	232	3.858	754	8.675	Retail trade not in stores, stalls or markets
47.91	Λιανικό εμπόριο από επιχειρήσεις πωλήσεων με αλληλεγγραφή ή μέσω διαδικτύου	0	0	59	765	59	765	Retail sale via mail order houses or via Internet
47.99	Άλλο λιανικό εμπόριο εκτός καταστημάτων, υπαίθριων πάγκων ή αγορών	522	4.817	173	3.093	695	7.910	Other retail sale not in stores, stalls or markets
47.99.1	Λιανικό εμπόριο από πλανόδιους πωλητές τροφι- μων που δεν μπορούν να καταναλωθούν αμέσως	86	1.044	0	0	86	1.044	Retail sale of food products by mobile sellers

(συν.-cont'd)

**ΠΙΝΑΚΑΣ 18. (συνεχ.). ΑΡΙΘΜΟΣ ΑΠΑΣΧΟΛΟΥΜΕΝΩΝ ΚΑΙ ΕΡΓΑΤΙΚΟ ΚΟΣΤΟΣ ΚΑΤΑ ΚΑΤΗΓΟΡΙΑ ΚΑΙ ΔΡΑΣΤΗΡΙΟΤΗΤΑ 2012**  
**TABLE 18. (cont'd). NUMBER OF PERSONS EMPLOYED AND LABOUR COST BY CATEGORY AND ACTIVITY 2012**

Κώδικας NACE Rev.2 Code	Εργαζόμενοι ιδιοκτήτες και μη αμειβόμενα μέλη Working proprietors and unpaid family members	Μισθωτοί Employees		Σύνολο Total		Activity
		Αριθμός απασχο- λουμέ- νων Number of persons employed	Μισθοί και ημερο- μίσθια Wages and salaries employed (€000's)	Αριθμός απασχο- λουμέ- νων Number of persons employed	Μισθοί και ημερο- μίσθια Wages and salaries employed (€000's)	
47.99.2	Λιανικό εμπόριο από πλανόδιους πωλητές υποδημάτων, ειδών ένδυσης, υφασμάτων και κεντημάτων	48	484	77		
47.99.3/4/ 6/9	Λιανικό εμπόριο από πλανόδιους πωλητές κασετών, δίσκων, πόσιμου νερού, εφημερίδων και άλλο λιανικό εμπόριο εκτός καταστημάτων, υπαίθριων πάγκων και αγορών	28	373	41		
47.99.5	Λαχειοπωλές	351	2.800	280		
47.99.7	Λιανικό εμπόριο μέσω επιδείξεων στα σπίτια	9	116	33		
						Retail sale of textiles, wearing apparel, footwear and embroideries by mobile sellers
						Retail sale of cassettes, records, drinking water and newspaper by mobile sellers and other retail sale not in stores, stalls or markets
						Lottery-ticket sellers
						Retail sale by door-to-door sales persons

ΠΙΝΑΚΑΣ 19. ΜΕΣΟΣ ΟΡΟΣ ΑΠΑΣΧΟΥΜΕΝΩΝ ΠΡΟΣΩΠΩΝ ΚΑΤΑ ΚΑΤΗΓΟΡΙΑ ΚΑΙ ΔΡΑΣΤΗΡΙΟΤΗΤΑ 2012  
TABLE 19. AVERAGE NUMBER OF PERSONS EMPLOYED BY CATEGORY AND ACTIVITY 2012

Κώδικας NACE Rev.2 Code	Δραστηριότητα	Μέσος όρος σε ισοδυναμία πλήρους απασχολητής Average number in full-time equivalent					Activity
		Εργαζόμενοι ιδιοκτήτες και συνεταίροι	Μη αμειβόμενα μέλη της οικογένειας	Πλήρους απασχολούμενοι υπάλληλοι/ εργάτες	Μερικώς απασχολούμενοι υπάλληλοι/ εργάτες	Σύνολο	
<b>G</b>		<b>3.800</b>	<b>30</b>	<b>57.303</b>	<b>812</b>	<b>61.945</b>	<b>WHOLESALE AND RETAIL TRADE; REPAIR OF MOTOR VEHICLES AND MOTORCYCLES</b>
<b>45</b>		<b>940</b>	<b>3</b>	<b>5.988</b>	<b>48</b>	<b>6.979</b>	<b>WHOLESALE AND RETAIL TRADE AND REPAIR OF MOTOR VEHICLES AND MOTORCYCLES</b>
<b>45.1</b>	Πώληση μηχανοκίνητων οχημάτων	<b>0</b>	<b>0</b>	<b>1.759</b>	<b>3</b>	<b>1.762</b>	Sale of motor vehicles
<b>45.11</b>	Πώληση αυτοκινήτων και ελαφρών μηχανοκίνητων οχημάτων	<b>0</b>	<b>0</b>	<b>1.742</b>	<b>1</b>	<b>1.743</b>	Sale of cars and light motor vehicles
45.11.1	Πώληση καινούριων αυτοκινήτων και άλλων οχημάτων μέχρι 3.5 τόνων	0	0	1.481	1	1.482	Sale of new automobiles and other vehicles up to 3.5 tons
45.11.2	Πώληση μεταχειρισμένων αυτοκινήτων και άλλων οχημάτων μέχρι 3.5 τόνων	0	0	261	0	261	Sale of used automobiles and other vehicles up to 3.5 tons
<b>45.19</b>	Πώληση άλλων μηχανοκίνητων οχημάτων	<b>0</b>	<b>0</b>	<b>17</b>	<b>2</b>	<b>19</b>	Sale of other motor vehicles
45.19.1	Πώληση καινούριων αυτοκινήτων και άλλων οχημάτων βαρύτερων των 3.5 τόνων	0	0	14	0	14	Sale of new automobiles and other vehicles more than 3.5 tons
45.19.2	Πώληση μεταχειρισμένων αυτοκινήτων και άλλων οχημάτων βαρύτερων των 3.5 τόνων	0	0	3	2	5	Sale of used automobiles and other vehicles more than 3.5 tons
<b>45.2</b>	Συντήρηση και επισκευή μηχανοκίνητων οχημάτων	<b>882</b>	<b>3</b>	<b>2.963</b>	<b>28</b>	<b>3.876</b>	Maintenance and repair of motor vehicles
<b>45.20</b>	Συντήρηση και επισκευή μηχανοκίνητων οχημάτων	<b>882</b>	<b>3</b>	<b>2.963</b>	<b>28</b>	<b>3.876</b>	Maintenance and repair of motor vehicles
45.20.1	Επιδιόρθωση και συντήρηση αυτοκινήτων (γκαράζ)	353	0	1.715	0	2.068	Mechanical repairs and maintenance of motor vehicles

(συν.-cont'd)

ΠΙΝΑΚΑΣ 19. (συνεχ.). ΜΕΣΟΣ ΟΡΟΣ ΑΠΑΣΧΟΥΜΕΝΩΝ ΠΡΟΣΩΠΩΝ ΚΑΤΑ ΚΑΤΗΓΟΡΙΑ ΚΑΙ ΔΡΑΣΤΗΡΙΟΤΗΤΑ 2012

TABLE 19. (cont'd). AVERAGE NUMBER OF PERSONS EMPLOYED BY CATEGORY AND ACTIVITY 2012

Κώδικας NACE Rev.2 Code	Δραστηριότητα	Μέσος όρος σε ισοδοναμία πλήρους απασχόλησης Average number in full-time equivalent					Activity
		Εργαζόμενοι ιδιοκτήτες και συνεταίροι Working proprietors and partners	Μη αμεβόλιμα μέλη της οικογένειας Engaged family members without salary	Πλήρως απασχολούμενοι υπάλληλοι/ εργάτες Permanent employees	Μερικώς απασχολούμενοι υπάλληλοι/ εργάτες Part-time employees	Σύνολο Total	
45.20.2	Επιδιόρθωση ηλεκτρικού συστήματος αυτοκινήτων	130	0	135	0	265	Electrical repairs of motor vehicles
45.20.3	Βαφή αυτοκινήτων	140	0	281	3	424	Painting of motor vehicles
45.20.4	Επισκευή αμαξώματος (τσιώματα.) αυτοκινήτων	149	0	363	3	515	Bodywork repairs (panel beating) of motor vehicles
45.20.5	Επιδιόρθωση ελαστικών αυτοκινήτων	76	0	94	8	178	Tyre repairs of motor vehicles
45.20.6	Επιδιόρθωση ραδιατέρ αυτοκινήτων	0	0	25	0	25	Radiator repairs of motor vehicles
45.20.7	Πλύνσιμο και στιλβωμα αυτοκινήτων	0	0	196	10	206	Washing and polishing of motor vehicles
45.20.9	Άλλες επιδιορθώσεις αυτοκινήτων (περ. εφαρμογή εξώστ, μέτρημα τιμονιού, ζύγισμα τροχών, εφαρμογή γυαλιών, εφαρμογή συστημάτων κλιματισμού, κλπ.)	34	3	154	4	195	Other motor vehicle repairs (e.g exhaust fitting, wheel balancing, glasses fitting, air-conditioning systems fitting, etc.)
<b>45.3</b>	<b>Πώληση μερών και εξαρτημάτων μηχανοκίνητων οχημάτων</b>	<b>5</b>	<b>0</b>	<b>1.145</b>	<b>17</b>	<b>1.167</b>	<b>Sale of motor vehicle parts and accessories</b>
<b>45.31</b>	<b>Χονδρικό εμπόριο μερών, εξαρτημάτων και αξεσουάρ μηχανοκίνητων οχημάτων</b>	<b>0</b>	<b>0</b>	<b>930</b>	<b>17</b>	<b>947</b>	<b>Wholesale trade of motor vehicle parts and accessories</b>
45.31.1	Χονδρικό εμπόριο μερών και εξαρτημάτων μηχανοκίνητων οχημάτων	0	0	759	14	773	Wholesale trade of motor vehicle parts
45.31.2	Χονδρικό εμπόριο αξεσουάρ μηχανοκίνητων οχημάτων	0	0	171	3	174	Wholesale trade of motor vehicle accessories
<b>45.32</b>	<b>Λιανικό εμπόριο μερών, εξαρτημάτων και αξεσουάρ μηχανοκίνητων οχημάτων</b>	<b>5</b>	<b>0</b>	<b>215</b>	<b>0</b>	<b>220</b>	<b>Retail trade of motor vehicle parts and accessories</b>
45.32.1	Λιανικό εμπόριο μερών και εξαρτημάτων μηχανοκίνητων οχημάτων	0	0	189	0	189	Retail trade of motor vehicle parts

(συν.-cont'd)

ΠΙΝΑΚΑΣ 19. (συνεχ.). ΜΕΣΟΣ ΟΡΟΣ ΑΠΑΣΧΟΥΜΕΝΩΝ ΠΡΟΣΩΠΩΝ ΚΑΤΑ ΚΑΤΗΓΟΡΙΑ ΚΑΙ ΔΡΑΣΤΗΡΙΟΤΗΤΑ 2012  
TABLE 19. (cont'd). AVERAGE NUMBER OF PERSONS EMPLOYED BY CATEGORY AND ACTIVITY 2012

Κώδικας NACE Rev.2 Code	Δραστηριότητα	Μέσος όρος σε ισοδυναμία πλήρους απασχόλησης Average number in full-time equivalent						Activity
		Εργαζόμενοι ιδιοκτήτες και συνεταίροι Working proprietors and partners	Μη αμειβόμενα μέλη της οικογένειας Engaged family members without salary	Πλήρως απασχολούμενοι υπάλληλοι/ εργάτες Permanent employees	Μερικός απασχολούμενοι υπάλληλοι/ εργάτες Part-time employees	Σύνολο Total		
45.32.2	Λιανικό εμπόριο αξεσουάρ μηχανοκίνητων οχημάτων	5	0	26	0	31	Retail trade of motor vehicle accessories	
45.4	Πώληση, συντήρηση και επισκευή μοτοσικλετών και των μερών και εξαρτημάτων τους	53	0	121	0	174	Sale, maintenance and repair of motorcycles and related parts and accessories	
45.40	Πώληση, συντήρηση και επισκευή μοτοσικλετών και των μερών και εξαρτημάτων τους	53	0	121	0	174	Sale, maintenance and repair of motorcycles and related parts and accessories	
45.40.1	Πώληση μοτοσικλετών και μοτοποδηλάτων (συμπ. εξαρτημάτων και αξεσουάρ)	0	0	82	0	82	Sale of motorcycles and mopeds, including parts and accessories	
45.40.2	Συντήρηση και επιδιόρθωση μοτοσικλετών και μοτοποδηλάτων	53	0	39	0	92	Maintenance and repair services of motorcycles and mopeds	
46	ΧΟΝΔΡΙΚΟ ΕΜΠΟΡΙΟ, ΕΚΤΟΣ ΑΠΟ ΤΟ ΕΜΠΟΡΙΟ ΜΗΧΑΝΟΚΙΝΗΤΩΝ ΟΧΗΜΑΤΩΝ ΚΑΙ ΜΟΤΟΣΙΚΛΕΤΩΝ	89	0	19.606	111	19.806	WHOLESALE TRADE, EXCEPT OF MOTOR VEHICLES AND MOTORCYCLES	
46.1	Χονδρικό εμπόριο έναντι αμοιβής ή βάσει σύμβασης	0	0	1.316	14	1.330	Wholesale on a fee or contract basis	
46.11	Εμπορικοί αντιπρόσωποι που μεσολαβούν στην πώληση γεωργικών πρώτων υλών, ζώωντων ζώων, κλαστοφραντοργικών πρώτων υλών και ημιτελών προϊόντων	0	0	6	0	6	Agents involved in the sale of agricultural raw materials, live animals, textile raw materials and semi-finished goods	
46.12	Εμπορικοί αντιπρόσωποι που μεσολαβούν στην πώληση κασιμίων, μεταλλευμάτων, μετάλλων και βιομηχανικών χημικών προϊόντων	0	0	246	0	246	Agents involved in the sale of fuels, ores, metals and industrial chemicals	
46.13	Εμπορικοί αντιπρόσωποι που μεσολαβούν στην πώληση ξυλείας και οικοδομικών υλικών	0	0	53	0	53	Agents involved in the sale of timber and building materials	

(συν.-cont'd)

ΠΙΝΑΚΑΣ 19. (συν.εχ.). ΜΕΣΟΣ ΟΡΟΣ ΑΠΑΣΧΟΥΜΕΝΩΝ ΠΡΟΣΩΠΩΝ ΚΑΤΑ ΚΑΤΗΓΟΡΙΑ ΚΑΙ ΔΡΑΣΤΗΡΙΟΤΗΤΑ 2012  
TABLE 19. (cont'd). AVERAGE NUMBER OF PERSONS EMPLOYED BY CATEGORY AND ACTIVITY 2012

Κωδικός NACE Rev.2 Code	Δραστηριότητα	Μέσος όρος σε ισοδυναμία πλήρους απασχόλησης Average number in full-time equivalent						Activity
		Εργαζόμενοι ιδιοκτήτες και συνετάφοι Working proprietors and partners	Μη αμειβόμενα μέλη της οικογένειας Engaged family members without salary	Πλήρως απασχολούμενοι υπάλληλοι/ εργάτες Permanent employees	Μερικός απασχολούμενοι υπάλληλοι/ εργάτες Part-time employees	Σύνολο Total		
46.14	Εμπορικοί αντιπρόσωποι που μεσολαβούν στην πώληση μηχανημάτων, βιομηχανικού εξοπλισμού, πλοίων και αεροσκαφών	0	0	207	0	207	Agents involved in the sale of machinery, industrial equipment, ships and aircraft	
46.15	Εμπορικοί αντιπρόσωποι που μεσολαβούν στην πώληση επίπλων, ειδών οικιακής χρήσης, σιδηρικών και ειδών κηχαλειρίας	0	0	60	0	60	Agents involved in the sale of furniture, household goods, hardware and ironmongery	
46.16	Εμπορικοί αντιπρόσωποι που μεσολαβούν στην πώληση κλωστοϋφαντουργικών προϊόντων, ενδυμάτων, γυναικικών, υποδημάτων και δερμάτινων προϊόντων	0	0	35	0	35	Agents involved in the sale of textiles, clothing, fur, footwear and leather goods	
46.17	Εμπορικοί αντιπρόσωποι που μεσολαβούν στην πώληση τροφίμων, ποτών και καπνού	0	0	166	4	170	Agents involved in the sale of food, beverages and tobacco	
46.18	Εμπορικοί αντιπρόσωποι ειδικευμένοι στην πώληση άλλων συγκεκριμένων προϊόντων	0	0	359	2	361	Agents specialized in the sale of other particular products	
46.19	Εμπορικοί αντιπρόσωποι που μεσολαβούν στην πώληση διαφόρων ειδών	0	0	184	8	192	Agents involved in the sale of a variety of goods	
46.2	Χονδρικό εμπόριο ακατέργαστων γεωργικών πρώτων υλών και ζώντων ζώων	2	0	340	0	342	Wholesale of agricultural raw materials and live animals	
46.21	Χονδρικό εμπόριο σιτηρών, ακατέργαστου καπνού, σπάρων και ζωοτροφών	0	0	193	0	193	Wholesale of grain, unmanufactured tobacco, seeds and animal feeds	
46.22	Χονδρικό εμπόριο λουλουδιών και φυτών	0	0	137	0	137	Wholesale of flowers and plants	
46.23	Χονδρικό εμπόριο ζώντων ζώων	2	0	5	0	7	Wholesale of live animals	
46.24	Χονδρικό εμπόριο δερμάτων, προβίων και καταργασμένου δέρματος	0	0	5	0	5	Wholesale of hides, skins and leather	
46.3	Χονδρικό εμπόριο τροφίμων, ποτών και καπνού	54	0	5.606	69	5.729	Wholesale of food, beverages and tobacco	

(συν.-cont'd)



ΠΙΝΑΚΑΣ 19. (συνεχ.). ΜΕΣΟΣ ΟΡΟΣ ΑΠΑΣΧΟΥΜΕΝΩΝ ΠΡΟΣΩΠΩΝ ΚΑΤΑ ΚΑΤΗΓΟΡΙΑ ΚΑΙ ΔΡΑΣΤΗΡΙΟΤΗΤΑ 2012  
TABLE 19. (cont'd). AVERAGE NUMBER OF PERSONS EMPLOYED BY CATEGORY AND ACTIVITY 2012

Κώδικας NACE Rev.2 Code	Δραστηριότητα	Μέσος όρος σε ισοδυναμικά πλήρους απασχόλησης Average number in full-time equivalent					Activity
		Εργαζόμενοι ιδιοκτήτες και συνεταίροι Working proprietors and partners	Μη αμειβόμενα μέλη της οικογένειας Engaged family members without salary	Πλήρους απασχολούμενοι υπάλληλοι/ εργάτες Permanent employees	Μερικός απασχολούμενοι υπάλληλοι/ εργάτες Part-time employees	Σύνολο Total	
<b>46.31</b>	<b>Χονδρικό εμπόριο φρούτων και λαχανικών</b>	<b>6</b>	<b>0</b>	<b>1.140</b>	<b>65</b>	<b>1.211</b>	<b>Wholesale of fruit and vegetables</b>
46.31.1	Συσκευασία και εξαγωγή φρούτων και λαχανικών	0	0	444	64	508	Packing and export of unprocessed fruit and
46.31.2	Σύνδεσμοι διαθέσεως φρούτων και λαχανικών στην επιτόπια αγορά	0	0	51	1	52	Marketing associations for fruit and vegetables in the home market
46.31.3/4	Μεστέμποροι φθορτών και χονδρικό εμπόριο ξηρών καρπών	6	0	645	0	651	Fruit and vegetable brokers and wholesale of nuts
<b>46.32</b>	<b>Χονδρικό εμπόριο κρέατος και προϊόντων κρέατος</b>	<b>22</b>	<b>0</b>	<b>271</b>	<b>0</b>	<b>293</b>	<b>Wholesale of meat and meat products</b>
<b>46.33</b>	<b>Χονδρικό εμπόριο γαλακτοκομικών προϊόντων, αβγών και βρώσιμων ελαίων και λιπών</b>	<b>19</b>	<b>0</b>	<b>138</b>	<b>0</b>	<b>157</b>	<b>Wholesale of dairy products, eggs and edible oils and fats</b>
<b>46.34</b>	<b>Χονδρικό εμπόριο ποτών</b>	<b>0</b>	<b>0</b>	<b>796</b>	<b>2</b>	<b>798</b>	<b>Wholesale of beverages</b>
<b>46.35</b>	<b>Χονδρικό εμπόριο προϊόντων καπνού</b>	<b>1</b>	<b>0</b>	<b>208</b>	<b>0</b>	<b>209</b>	<b>Wholesale of tobacco products</b>
<b>46.36</b>	<b>Χονδρικό εμπόριο ζάχαρης, σοκολάτας και ειδών ζαχαροπλαστικής</b>	<b>0</b>	<b>0</b>	<b>454</b>	<b>1</b>	<b>455</b>	<b>Wholesale of sugar and chocolate and sugar confectionery</b>
<b>46.37</b>	<b>Χονδρικό εμπόριο καφέ, τσαγιού, κακάου και μπαχαρικών</b>	<b>4</b>	<b>0</b>	<b>69</b>	<b>0</b>	<b>73</b>	<b>Wholesale of coffee, tea, cocoa and spices</b>
<b>46.38</b>	<b>Χονδρικό εμπόριο άλλων τροφίμων, συμπεριλαμβανομένων ψαριών, καρκινοειδών και μαλακίων</b>	<b>0</b>	<b>0</b>	<b>306</b>	<b>0</b>	<b>306</b>	<b>Wholesale of other food, including fish, crustaceans and molluscs</b>
<b>46.39</b>	<b>Μη ειδικευμένο χονδρικό εμπόριο τροφίμων, ποτών και καπνού</b>	<b>2</b>	<b>0</b>	<b>2.224</b>	<b>1</b>	<b>2.227</b>	<b>Non-specialized wholesale of food, beverages and tobacco</b>
<b>46.4</b>	<b>Χονδρικό εμπόριο ειδών οικιακής χρήσης</b>	<b>8</b>	<b>0</b>	<b>5.425</b>	<b>14</b>	<b>5.447</b>	<b>Wholesale of household goods</b>
<b>46.41</b>	<b>Χονδρικό εμπόριο κλωστοϋφαντουργικών προϊόντων</b>	<b>0</b>	<b>0</b>	<b>204</b>	<b>0</b>	<b>204</b>	<b>Wholesale of textiles</b>

(συν.-cont'd)

ΠΙΝΑΚΑΣ 19. (συνεχ.). ΜΕΣΟΣ ΟΡΟΣ ΑΠΑΣΧΟΥΜΕΝΩΝ ΠΡΟΣΩΠΩΝ ΚΑΤΑ ΚΑΤΗΓΟΡΙΑ ΚΑΙ ΔΡΑΣΤΗΡΙΟΤΗΤΑ 2012  
TABLE 19. (cont'd). AVERAGE NUMBER OF PERSONS EMPLOYED BY CATEGORY AND ACTIVITY 2012

Κώδικας NACE Rev.2 Code	Δραστηριότητα	Μέσος όρος σε ισοδυναμία πλήρους απασχόλησης Average number in full-time equivalent					Activity
		Εργαζόμενοι ιδιοκτήτες και συνεταίροι Working proprietors and partners	Μη αμειβόμενα μέλη της οικογένειας Engaged family members without salary	Πλήρους απασχολούμενοι υπάλληλοι/ εργάτες Permanent employees	Μερικώς απασχολούμενοι υπάλληλοι/ εργάτες Part-time employees	Σύνολο Total	
<b>46.42</b>	<b>Χονδρικό εμπόριο ενδυμάτων και υποδημάτων</b>	<b>0</b>	<b>0</b>	<b>405</b>	<b>0</b>	<b>405</b>	<b>Wholesale of clothing and footwear</b>
46.42.1	Χονδρικό εμπόριο ενδυμάτων (περ. αθλητικά ενδύματα, γάντια, γραβιάτες, είδη γυμναστικής και εσώρουχα)	0	0	261	0	261	Wholesale of clothing (incl. sports clothes, gloves, ties, fur articles and underwear)
46.42.2	Χονδρικό εμπόριο υποδημάτων	0	0	144	0	144	Wholesale of footwear
<b>46.43</b>	<b>Χονδρικό εμπόριο ηλεκτρικών οικιακών συσκευών</b>	<b>0</b>	<b>0</b>	<b>484</b>	<b>0</b>	<b>484</b>	<b>Wholesale of electrical household appliances</b>
46.43.1	Χονδρικό εμπόριο ηλεκτρικών οικιακών συσκευών, ραδιοφωνικών και τηλεοπτικών	0	0	375	0	375	Wholesale of electrical household appliances and radio and television goods
46.43.2	Χονδρικό εμπόριο δίσκων γραμμοφώνου, κασετών, ψηφιακών δίσκων και βιντεοκασετών	0	0	54	0	54	Wholesale of gramophone records, tapes, CDs and videos
46.43.3	Χονδρικό εμπόριο φωτογραφικών και οπτικών ειδών	0	0	55	0	55	Wholesale of photographic and optical goods
<b>46.44</b>	<b>Χονδρικό εμπόριο ειδών πορσελάνης και γυαλικών και υλικών καθαρισμού</b>	<b>0</b>	<b>0</b>	<b>482</b>	<b>0</b>	<b>482</b>	<b>Wholesale of china and glassware and cleaning materials</b>
<b>46.45</b>	<b>Χονδρικό εμπόριο αρωμάτων και καλλυντικών</b>	<b>0</b>	<b>0</b>	<b>1.316</b>	<b>4</b>	<b>1.320</b>	<b>Wholesale of perfume and cosmetics</b>
<b>46.46</b>	<b>Χονδρικό εμπόριο φαρμακευτικών προϊόντων</b>	<b>0</b>	<b>0</b>	<b>983</b>	<b>1</b>	<b>984</b>	<b>Wholesale of pharmaceutical goods</b>
<b>46.47</b>	<b>Χονδρικό εμπόριο επίπλων, χαλιών και φωτιστικών</b>	<b>0</b>	<b>0</b>	<b>217</b>	<b>1</b>	<b>218</b>	<b>Wholesale of furniture, carpets and lighting equipment</b>
46.47.1	Χονδρικό εμπόριο επίπλων και χαλιών (π.χ. περσικά χαλιά)	0	0	43	1	44	Wholesale of furniture and carpets
46.47.2	Χονδρικό εμπόριο φωτιστικού εξοπλισμού	0	0	174	0	174	Wholesale of lighting equipment
<b>46.48</b>	<b>Χονδρικό εμπόριο ρολογιών και κοσμημάτων</b>	<b>0</b>	<b>0</b>	<b>51</b>	<b>1</b>	<b>52</b>	<b>Wholesale of watches and jewellery</b>

(συν.-cont'd)

ΠΙΝΑΚΑΣ 19. (συνεχ.). ΜΕΣΟΣ ΟΡΟΣ ΑΠΑΣΧΟΥΜΕΝΩΝ ΠΡΟΣΩΠΩΝ ΚΑΤΑ ΚΑΤΗΓΟΡΙΑ ΚΑΙ ΔΡΑΣΤΗΡΙΟΤΗΤΑ 2012  
TABLE 19. (cont'd). AVERAGE NUMBER OF PERSONS EMPLOYED BY CATEGORY AND ACTIVITY 2012

Κώδικας NACE Rev.2 Code	Δραστηριότητα	Μέσος όρος σε ισοδυναμία πλήρους απασχόλησης Average number in full-time equivalent						Activity
		Εργαζόμενοι ιδιοκτήτες και συνεταίροι Working proprietors and partners	Μη αμειβόμενα μέλη της οικογένειας Engaged family members without salary	Πλήρους απασχολούμενοι υπάλληλοι/ εργάτες Permanent employees	Μερικός απασχολούμενοι υπάλληλοι/ εργάτες Part-time employees	Σύνολο Total		
46.49	Χονδρικό εμπόριο άλλων ειδών οικιακής χρήσης	8	0	1.283	7	1.298	Wholesale of other household goods	
46.5	Χονδρικό εμπόριο εξοπλισμού πληροφοριακών και επικοινωνιακών συστημάτων	0	0	939	0	939	Wholesale of information and communication equipment	
46.51	Χονδρικό εμπόριο ηλεκτρονικών υπολογιστών, περιφερειακού εξοπλισμού υπολογιστών και λογισμικού	0	0	757	0	757	Wholesale of computers, computer peripheral equipment and software	
46.52	Χονδρικό εμπόριο ηλεκτρονικού και τηλεπικοινωνιακού εξοπλισμού και εξαρτημάτων	0	0	182	0	182	Wholesale of electronic and telecommunications equipment and parts	
46.6	Χονδρικό εμπόριο άλλων μηχανημάτων, εξοπλισμού και προμηθειών	0	0	1.548	4	1.552	Wholesale of other machinery, equipment and supplies	
46.61	Χονδρικό εμπόριο γεωργικών μηχανημάτων, εξοπλισμού και προμηθειών	0	0	167	0	167	Wholesale of agricultural machinery, equipment and supplies	
46.62	Χονδρικό εμπόριο εργαλειομηχανών	0	0	20	0	20	Wholesale of machine tools	
46.63	Χονδρικό εμπόριο εξορυκτικών μηχανημάτων, καθώς και μηχανημάτων για κατασκευαστικά έργα και έργα πολιτικού μηχανικού	0	0	158	3	161	Wholesale of mining, construction and civil engineering machinery	
46.64	Χονδρικό εμπόριο μηχανημάτων για την κλωστούφαντουργική βιομηχανία, και χονδρικό εμπόριο ραπτομηχανών και πλεκτομηχανών	0	0	6	0	6	Wholesale of machinery for the textile industry and of sewing and knitting machines	
46.65	Χονδρικό εμπόριο επίπλων γραφείου	0	0	32	0	32	Wholesale of office furniture	
46.66	Χονδρικό εμπόριο άλλων μηχανών και εξοπλισμού γραφείου	0	0	128	0	128	Wholesale of other office machinery and equipment	

(συν.-cont'd)

**ΠΙΝΑΚΑΣ 19. (συνεχ.). ΜΕΣΟΣ ΟΡΟΣ ΑΠΑΣΧΟΥΜΕΝΩΝ ΠΡΟΣΩΠΩΝ ΚΑΤΑ ΚΑΤΗΓΟΡΙΑ ΚΑΙ ΔΡΑΣΤΗΡΙΟΤΗΤΑ 2012**  
**TABLE 19. (cont'd). AVERAGE NUMBER OF PERSONS EMPLOYED BY CATEGORY AND ACTIVITY 2012**

Κώδικας NACE Rev.2 Code	Δραστηριότητα	Μέσος όρος σε ισοδοναμία πλήρους απασχόλησης Average number in full-time equivalent					Activity
		Εργαζόμενοι ιδιοκτήτες και συνεταίροι Working proprietors and partners	Μη αμειβόμενα μέλη της οικογένειας Engaged family members without salary	Πλήρους απασχολούμενοι υπάλληλοι/ εργάτες Permanent employees	Μερικός απασχολούμενοι υπάλληλοι/ εργάτες Part-time employees	Σύνολο Total	
<b>46.69</b>	<b>Χονδρικό εμπόριο άλλων μηχανημάτων και εξοπλισμού</b>						
46.69.1	Χονδρικό εμπόριο εξοπλισμού για ηλεκτρικές εγκαταστάσεις	0	0	1.037	1	1.038	<b>Wholesale of other machinery and equipment</b> Wholesale of installation equipment for domestic use
46.69.2	Χονδρικό εμπόριο άλλων μηχανημάτων που χρησιμοποιούνται στη βιομηχανία, το εμπόριο και την πλοήγηση	0	0	347	1	348	Wholesale of other machinery for use in industry, trade and navigation
<b>46.7</b>	<b>Άλλο ειδικευμένο χονδρικό εμπόριο</b>	0	0	690	0	690	<b>Other specialized wholesale</b>
<b>46.71</b>	<b>Χονδρικό εμπόριο στερεών, υγρών και αέριων καυσίμων και συναφών προϊόντων</b>	0	0	713	0	713	<b>Wholesale of solid, liquid and gaseous fuels and related products</b>
<b>46.72</b>	<b>Χονδρικό εμπόριο μετάλλων και μεταλλευμάτων</b>	0	0	216	0	216	<b>Wholesale of metals and metal ores</b>
<b>46.73</b>	<b>Χονδρικό εμπόριο ξυλείας, οικοδομικών υλικών και ειδών υγιεινής</b>	0	0	1.724	2	1.726	<b>Wholesale of wood, construction materials and sanitary equipment</b>
46.73.1	Χονδρικό εμπόριο ξυλείας	0	0	311	0	311	Wholesale of wood
46.73.2	Χονδρικό εμπόριο ειδών υγιεινής	0	0	344	0	344	Wholesale of sanitary equipment
46.73.3/4/ 5/6	Χονδρικό εμπόριο χρωμάτων, βερνικιών, υαλοπινάκων, ψευδοτάβανων, χαρτιού τοίχου και υλικών επένδυσης δαπέδου	0	0	327	2	329	Wholesale of paints and varnishes, glasses and mirrors, gypsum decorations, wallpaper and floor coverings
46.73.9	Χονδρικό εμπόριο διαφόρων οικοδομικών υλικών	0	0	742	0	742	Wholesale of various construction materials
<b>46.74</b>	<b>Χονδρικό εμπόριο σιδηρικών, υδραυλικών ειδών και εξοπλισμού και προμηθειών για εγκαταστάσεις θέρμανσης</b>	0	0	450	0	450	<b>Wholesale of hardware, plumbing and heating equipment and supplies</b>
<b>46.75</b>	<b>Χονδρικό εμπόριο χημικών προϊόντων</b>	0	0	387	1	388	<b>Wholesale of chemical products</b>
<b>46.76</b>	<b>Χονδρικό εμπόριο άλλων ενδιάμεσων προϊόντων</b>	0	0	53	0	53	<b>Wholesale of other intermediate products</b>

(συν.-cont'd)

ΠΙΝΑΚΑΣ 19. (συνεχ.). ΜΕΣΟΣ ΟΡΟΣ ΑΠΑΣΧΟΥΜΕΝΩΝ ΠΡΟΣΩΠΩΝ ΚΑΤΑ ΚΑΤΗΓΟΡΙΑ ΚΑΙ ΔΡΑΣΤΗΡΙΟΤΗΤΑ 2012  
TABLE 19. (cont'd). AVERAGE NUMBER OF PERSONS EMPLOYED BY CATEGORY AND ACTIVITY 2012

Κωδικός NACE Rev.2 Code	Δραστηριότητα	Μέσος όρος σε ισοδυναμία πλήρους απασχολητής Average number in full-time equivalent						Activity
		Εργαζόμενοι ιδιοκτήτες και συνεταίροι Working proprietors and partners	Μη αμειβόμενα μέλη της οικογένειας Engaged family members without salary	Πλήρως απασχολούμενοι υπάλληλοι/ εργάτες Permanent employees	Μερικός απασχολούμενοι υπάλληλοι/ εργάτες Part-time employees	Σύνολο Total		
46.77	Χονδρικό εμπόριο απορριμμάτων και υπολειμμάτων	0	0	23	0	23	Wholesale of waste and scrap	
46.9	Μη ειδικευμένο χονδρικό εμπόριο	25	0	866	7	898	Non-specialized wholesale trade	
46.90	Μη ειδικευμένο χονδρικό εμπόριο	25	0	866	7	898	Non-specialized wholesale trade	
47	ΛΙΑΝΙΚΟ ΕΜΠΟΡΙΟ, ΕΚΤΟΣ ΑΠΟ ΤΟ ΕΜΠΟΡΙΟ ΜΗΧΑΝΟΚΙΝΗΤΩΝ ΟΧΗΜΑΤΩΝ ΚΑΙ ΜΟΤΟΣΙΚΛΕΤΩΝ	2.771	27	31.709	653	35.160	RETAIL TRADE, EXCEPT OF MOTOR VEHICLES AND MOTORCYCLES	
47.1	Λιανικό εμπόριο σε μη ειδικευμένα καταστήματα	979	27	11.422	388	12.816	Retail sale in non-specialized stores	
47.11	Λιανικό εμπόριο σε μη ειδικευμένα καταστήματα που πωλούν κυρίως τρόφιμα, ποτά ή καπνό	979	27	9.254	288	10.548	Retail sale in non-specialized stores with food, beverages or tobacco predominating	
47.11.1	Παντοπωλεία και υπεραγορές κυρίως τροφίμων	651	10	7.441	277	8.379	Groceries and super-markets selling a large variety of goods, of which food products, beverages or tobacco are predominant	
47.11.2	Περίπτερα ( μίνι μάρκετ)	328	17	1.813	11	2.169	Kiosks	
47.19	Άλλο λιανικό εμπόριο σε μη ειδικευμένα καταστήματα	0	0	2.168	100	2.268	Other retail sale in non-specialized stores	
47.2	Λιανικό εμπόριο τροφίμων, ποτών και καπνού σε ειδικευμένα καταστήματα	196	0	1.705	8	1.909	Retail sale of food, beverages and tobacco in specialized stores	
47.21	Λιανικό εμπόριο φρούτων και λαχανικών σε ειδικευμένα καταστήματα	38	0	571	0	609	Retail sale of fruit and vegetables in specialized stores	
47.22	Λιανικό εμπόριο κρέατος και προϊόντων κρέατος σε ειδικευμένα καταστήματα	137	0	689	0	826	Retail sale of meat and meat products in specialized stores	

(συν.-cont'd)

ΠΙΝΑΚΑΣ 19. (συνεχ.). ΜΕΣΟΣ ΟΡΟΣ ΑΠΑΣΧΟΥΜΕΝΩΝ ΠΡΟΣΩΠΩΝ ΚΑΤΑ ΚΑΤΗΓΟΡΙΑ ΚΑΙ ΔΡΑΣΤΗΡΙΟΤΗΤΑ 2012  
TABLE 19. (cont'd). AVERAGE NUMBER OF PERSONS EMPLOYED BY CATEGORY AND ACTIVITY 2012

Κώδικας NACE Rev.2 Code	Δραστηριότητα	Μέσος όρος σε ισοδυναμία πλήρους απασχόλησης Average number in full-time equivalent					Activity
		Εργαζόμενοι ιδιοκτήτες και συνεταίροι Working proprietors and partners	Μη αμειβόμενα μέλη της οικογένειας Engaged family members without salary	Πλήρους απασχολούμενοι υπάλληλοι/ εργάτες Permanent employees	Μερικός απασχολούμενοι υπάλληλοι/ εργάτες Part-time employees	Σύνολο Total	
47.23	Λιανικό εμπόριο ψαριών, καρκινοειδών και μαλακίων σε ειδικευμένα καταστήματα	19	0	256	0	275	Retail sale of fish, crustaceans and molluscs in specialized stores
47.24	Λιανικό εμπόριο ψωμιού, αρτοποιημάτων και λοιπών ειδών αρτοποιίας και ζαχαροπλαστικής σε ειδικευμένα καταστήματα	0	0	74	0	74	Retail sale of bread, cakes, flour confectionery and sugar confectionery in specialized stores
47.25	Λιανικό εμπόριο ποτών σε ειδικευμένα καταστήματα	0	0	70	8	78	Retail sale of beverages in specialized stores
47.26	Λιανικό εμπόριο προϊόντων καπνού σε ειδικευμένα καταστήματα	0	0	5	0	5	Retail sale of tobacco products in specialized stores
47.29	Λιανικό εμπόριο άλλων τροφίμων σε ειδικευμένα καταστήματα	2	0	40	0	42	Other retail sale of food in specialized stores
47.3	Λιανικό εμπόριο καυσίμων κίνησης σε ειδικευμένα καταστήματα	47	0	1.169	11	1.227	Retail sale of automotive fuel in specialized stores
47.30	Λιανικό εμπόριο καυσίμων κίνησης σε ειδικευμένα καταστήματα (σταθμοί βενζίνης)	47	0	1.169	11	1.227	Retail sale of automotive fuel in specialized stores (petrol stations)
47.4	Λιανικό εμπόριο εξοπλισμού πληροφορικών και επικοινωνιακών συστημάτων σε ειδικευμένα καταστήματα	0	0	1.570	7	1.577	Retail sale of information and communication equipment in specialized stores
47.41	Λιανικό εμπόριο ηλεκτρονικών υπολογιστών, περιφερειακών μονάδων υπολογιστών και λογισμικού σε ειδικευμένα καταστήματα (συμπερ. των βιντεοπαιχνιδιών)	0	0	789	0	789	Retail sale of computers, peripheral units and software in specialized stores (incl. videogames)
47.42	Λιανικό εμπόριο τηλεπικοινωνιακού εξοπλισμού σε ειδικευμένα καταστήματα	0	0	647	0	647	Retail sale of telecommunications equipment in specialized stores

(συν.-cont'd)

ΠΙΝΑΚΑΣ 19. (συνεχ.). ΜΕΣΟΣ ΟΡΟΣ ΑΠΑΣΧΟΥΜΕΝΩΝ ΠΡΟΣΩΠΩΝ ΚΑΤΑ ΚΑΤΗΓΟΡΙΑ ΚΑΙ ΔΡΑΣΤΗΡΙΟΤΗΤΑ 2012  
TABLE 19. (cont'd). AVERAGE NUMBER OF PERSONS EMPLOYED BY CATEGORY AND ACTIVITY 2012

Κώδικας NACE Rev.2 Code	Δραστηριότητα	Μέσος όρος σε ισοδυναμιά πλήρους απασχόλησης Average number in full-time equivalent					Activity
		Εργαζόμενοι ιδιοκτήτες και συνεταίροι Working proprietors and partners	Μη αμειβόμενα μέλη της οικογένειας Engaged family members without salary	Πλήρους απασχολούμενοι υπάλληλοι/ εργάτες Permanent employees	Μερικώς απασχολούμενοι υπάλληλοι/ εργάτες Part-time employees	Σύνολο Total	
47.43	Λιανικό εμπόριο εξοπλισμού ήχου και εικόνας σε ειδικευμένα καταστήματα (ραδιοφωνικές και τηλεοπτικές συσκευές)	0	0	134	7	141	Retail sale of audio and video equipment in specialized stores (radio and television goods)
47.5	Λιανικό εμπόριο άλλου οικιακού εξοπλισμού σε ειδικευμένα καταστήματα	152	0	5.222	63	5.437	Retail sale of other household equipment in specialized stores
47.51	Λιανικό εμπόριο κλωστοϋφαντουργικών προϊόντων σε ειδικευμένα καταστήματα	28	0	287	2	317	Retail sale of textiles in specialized stores
47.51.1	Λιανικό εμπόριο υφασμάτων	0	0	51	0	51	Retail sale of fabrics
47.51.2	Λιανικό εμπόριο υφαντουργικών προϊόντων οικιακής χρήσης (σεντόνια, τραπεζομάντηλα κ.λπ.)	26	0	138	2	166	Retail sale of household textiles
47.51.3	Λιανικό εμπόριο ψιλικών, νημάτων και κλωστών πλεκτικής και κεντημάτων	2	0	98	0	100	Retail sale of haberdashery and basic materials for rug, tapestry or embroidery making
47.52	Λιανικό εμπόριο σιδηρικών, χρωμάτων και τζαμιών σε ειδικευμένα καταστήματα	14	0	1.646	15	1.675	Retail sale of hardware, paints and glass in specialized stores
47.52.1	Λιανικό εμπόριο ειδών υγιεινής	0	0	545	1	546	Retail sale of sanitary equipment
47.52.2	Λιανικό εμπόριο χρωμάτων και βερνικιών	0	0	112	0	112	Retail sale of paints, varnishes and lacquers
47.52.3	Λιανικό εμπόριο κλειδαριών, εργαλείων, καθρεπτών, σιδήρου, τσιμέντου, κλπ.	14	0	609	14	637	Retail sale of locks, tools, mirrors, iron, cement, etc.
47.52.4/9	Λιανικό εμπόριο ξυλείας και άλλων οικοδομικών υλικών	0	0	380	0	380	Retail sale of wood and other construction materials
47.53	Λιανικό εμπόριο χαλιών, κλιμίων και επενδύσεων δαπέδου και τοίχου σε ειδικευμένα καταστήματα	0	0	379	0	379	Retail sale of carpets, rugs, wall and floor coverings in specialized stores
47.54	Λιανικό εμπόριο ηλεκτρικών οικιακών συσκευών σε ειδικευμένα καταστήματα	56	0	925	0	981	Retail sale of electrical household appliances in specialized stores

(συν.-cont'd)

ΠΙΝΑΚΑΣ 19. (συνεχ.). ΜΕΣΟΣ ΟΡΟΣ ΑΠΑΣΧΟΥΜΕΝΩΝ ΠΡΟΣΩΠΩΝ ΚΑΤΑ ΚΑΤΗΓΟΡΙΑ ΚΑΙ ΔΡΑΣΤΗΡΙΟΤΗΤΑ 2012  
TABLE 19. (cont'd). AVERAGE NUMBER OF PERSONS EMPLOYED BY CATEGORY AND ACTIVITY 2012

Κώδικας NACE Rev.2 Code	Δραστηριότητα	Μέσος όρος σε ισοδυναμία πλήρους απασχόλησης Average number in full-time equivalent						Activity
		Εργαζόμενοι ιδιοκτήτες και συνεταίροι Working proprietors and partners	Μη αμειβόμενα μέλη της οικογένειας Engaged family members without salary	Πλήρως απασχολούμενοι υπάλληλοι/ εργάτες Permanent employees	Μερικός απασχολούμενοι υπάλληλοι/ εργάτες Part-time employees	Σύνολο Total		
47.59	<i>Λιανικό εμπόριο επίπλων, φωτιστικών και άλλων ειδών οικιακής χρήσης σε ειδικευμένα καταστήματα</i>	54	0	1.985	46	2.085	<i>Retail sale of furniture, lighting equipment and other household articles in specialized stores</i>	
47.59.1	Λιανικό εμπόριο οικιακών επίπλων	0	0	1.021	46	1.067	Retail sale of furniture	
47.59.2	Λιανικό εμπόριο φωτιστικών ειδών	0	0	82	0	82	Retail sale of articles of lighting	
47.59.3	Λιανικό εμπόριο κεντημάτων και άλλων ειδών οικιακής χρήσης, ειδών υαλοπωλείου και μη ηλεκτρικών οικιακών συσκευών	42	0	355	0	397	Retail sale of embroideries and other products of cottage industry, glassware and non electrical household appliances	
47.59.4/5	Λιανικό εμπόριο μουσικών οργάνων και παρτιτούρων και κορνίζοποιεία	12	0	83	0	95	Retail sale of musical instruments and scores and picture framing	
47.59.9	Άλλο λιανικό εμπόριο επίπλων, φωτιστικών και ειδών νοικοκυριού π.δ.κ.α.	0	0	444	0	444	Other retail sale of furniture, lighting equipment and household articles n.e.c.	
47.6	<i>Λιανικό εμπόριο επιμορφωτικών ειδών και ειδών ψυχαγωγίας σε ειδικευμένα καταστήματα</i>	138	0	1.103	115	1.356	<i>Retail sale of cultural and recreation goods in specialized stores</i>	
47.61	<i>Λιανικό εμπόριο βιβλίων σε ειδικευμένα καταστήματα</i>	64	0	333	10	407	<i>Retail sale of books in specialized stores</i>	
47.62	<i>Λιανικό εμπόριο εφημερίδων και γραφικής ύλης σε ειδικευμένα καταστήματα</i>	74	0	217	0	291	<i>Retail sale of newspapers and stationery in specialized stores</i>	
47.63	<i>Λιανικό εμπόριο εγγραφών μουσικής και εικόνας σε ειδικευμένα καταστήματα</i>	0	0	52	0	52	<i>Retail sale of music and video recordings in specialized stores</i>	
47.64	<i>Λιανικό εμπόριο αθλητικού εξοπλισμού σε ειδικευμένα καταστήματα (συμπ. ποδήλατα, είδη αλιείας, κατασκηνώσης, κωνηγίου, βάρκες και σκάφη αναψυχής)</i>	0	0	284	0	284	<i>Retail sale of sporting equipment in specialized stores (incl. bicycles, fishing goods, camping and hunting equipment, boats and yachts)</i>	

(συν.-cont'd)



ΠΙΝΑΚΑΣ 19. (συνεχ.). ΜΕΣΟΣ ΟΡΟΣ ΑΠΑΣΧΟΥΜΕΝΩΝ ΠΡΟΣΩΠΩΝ ΚΑΤΑ ΚΑΤΗΓΟΡΙΑ ΚΑΙ ΔΡΑΣΤΗΡΙΟΤΗΤΑ 2012  
TABLE 19. (cont'd). AVERAGE NUMBER OF PERSONS EMPLOYED BY CATEGORY AND ACTIVITY 2012

Κώδικας NACE Rev.2 Code	Δραστηριότητα	Μέσος όρος σε ισοδυναμία πλήρους απασχόλησης Average number in full-time equivalent					Activity
		Εργαζόμενοι ιδιοκτήτες και συνεταίροι Working proprietors and partners	Μη οικογενειακή μέλη της Engaged family members without salary	Πλήρους απασχολούμενοι υπάλληλοι/ εργάτες Permanent employees	Μερικώς απασχολούμενοι υπάλληλοι/ εργάτες Part-time employees	Σύνολο Total	
47.65	Λιανικό εμπόριο παιχνιδιών κάθε είδους σε ειδικευμένα καταστήματα (εκτός των βιντεοπαιχνιδιών)	0	0	217	105	322	Retail sale of games and toys in specialized stores (excl. video games)
47.7	Λιανικό εμπόριο άλλων ειδών σε ειδικευμένα καταστήματα	707	0	9.282	60	10.049	Retail sale of other goods in specialized stores
47.71	Λιανικό εμπόριο ενδυμάτων σε ειδικευμένα καταστήματα	253	0	3.571	29	3.853	Retail sale of clothing in specialized stores
47.72	Λιανικό εμπόριο υποδημάτων και δερμάτινων ειδών σε ειδικευμένα καταστήματα	2	0	1.303	5	1.310	Retail sale of footwear and leather goods in specialized stores
47.72.1	Λιανικό εμπόριο υποδημάτων	2	0	1.070	5	1.077	Retail sale of footwear
47.72.2	Λιανικό εμπόριο δερμάτινων ειδών και ειδών ταξιδίου	0	0	233	0	233	Retail sale of leather goods and travel accessories
47.73	Φαρμακευτικά είδη σε ειδικευμένα καταστήματα	102	0	644	0	746	Dispensing chemist in specialized stores
47.74	Λιανικό εμπόριο ιατρικών και ορθοπεδικών ειδών σε ειδικευμένα καταστήματα	0	0	60	0	60	Retail sale of medical and orthopaedic goods in specialized stores
47.75	Λιανικό εμπόριο καλλυντικών και ειδών κλωστοϋφαντουργίας σε ειδικευμένα καταστήματα	0	0	212	2	214	Retail sale of cosmetic and toilet articles in specialized stores
47.76	Λιανικό εμπόριο λουλουδιών, φυτών, σπόρων, λιπαμάτων, ζώων συντροφιάς και σχετικών ζωοτροφών σε ειδικευμένα καταστήματα	170	0	667	0	837	Retail sale of flowers, plants, seeds, fertilizers, pet animals and pet food in specialized stores
47.76.1	Λιανικό εμπόριο ανθέων και φυτών	98	0	502	0	600	Retail sale of flowers and plants
47.76.2	Λιανικό εμπόριο λιπασμάτων, σπόρων, ζώων και πουλιών συντροφιάς και ζωοτροφών για ζώα και πουλιά συντροφιάς	72	0	165	0	237	Retail sale of fertilisers, seeds, pet and animals and pet food

(συν.-cont'd)

ΠΙΝΑΚΑΣ 19. (συνεχ.). ΜΕΣΟΣ ΟΡΟΣ ΑΠΑΣΧΟΥΜΕΝΩΝ ΠΡΟΣΩΠΩΝ ΚΑΤΑ ΚΑΤΗΓΟΡΙΑ ΚΑΙ ΔΡΑΣΤΗΡΙΟΤΗΤΑ 2012  
TABLE 19. (cont'd). AVERAGE NUMBER OF PERSONS EMPLOYED BY CATEGORY AND ACTIVITY 2012

Κώδικας NACE Rev.2 Code	Δραστηριότητα	Μέσος όρος σε ισοδυναμία πλήρους απασχόλησης Average number in full-time equivalent					Activity
		Εργαζόμενοι ιδιοκτήτες και συνεταίροι Working proprietors and partners	Μη αμειβόμενα μέλη της οικογένειας Engaged family members without salary	Πλήρους απασχολούμενοι υπάλληλοι/ εργάτες Permanent employees	Μερικώς απασχολούμενοι υπάλληλοι/ εργάτες Part-time employees	Σύνολο Total	
47.77	Λιανικό εμπόριο ρολογιών και κοσμημάτων σε ειδικευμένα καταστήματα	14	0	579	18	611	Retail sale of watches and jewellery in specialized stores
47.78	Άλλο λιανικό εμπόριο κανούργων ειδών σε ειδικευμένα καταστήματα	124	0	2.242	6	2.372	Other retail sale of new goods in specialized stores
47.78.1	Λιανικό εμπόριο οπτικών και φωτογραφικών ειδών	3	0	383	5	391	Retail sale of photographic and optical goods
47.78.2	Λιανικό εμπόριο σουβενίρ, ειδών λαϊκής τέχνης και θρησκευτικών αντικειμένων	69	0	530	0	599	Retail sale of souvenirs, craftwork and religious articles
47.78.3	Λιανικό εμπόριο γκαζιού και πετρελαίου, κάρβουνου και καύσιμης ξυλείας	3	0	34	0	37	Retail sale of bottled gas and petroleum, coal and fuel wood
47.78.4	Λιανικό εμπόριο πινάκων ζωγραφικής και άλλων έργων τέχνης (γκαλερί)	0	0	67	0	67	Retail sale of commercial art galleries
47.78.9	Άλλο λιανικό εμπόριο σε ειδικευμένα καταστήματα π.δ.κ.α.	49	0	1.228	1	1.278	Other retail trade in specialized stores n.e.c.
47.79	Λιανικό εμπόριο μεταχειρισμένων ειδών σε καταστήματα (συμπερ. δημοπρασιών)	42	0	4	0	46	Retail sale of second-hand goods in stores (incl. auctioning houses)
47.8	Λιανικό εμπόριο σε υπαίθριους πάγκους και αγορές	30	0	9	0	39	Retail sale via stalls and markets
47.81	Λιανικό εμπόριο τροφίμων, ποτών και καπνού σε υπαίθριους πάγκους και αγορές (περ. πλανόδιους στα πανηγύρια)	19	0	9	0	28	Retail sale via stalls and markets of food, beverages and tobacco products
47.82	Λιανικό εμπόριο κλωστοϋφαντουργικών προϊόντων, ενδυμάτων και υποδημάτων σε υπαίθριους πάγκους και αγορές (περ. πλανόδιους στα πανηγύρια)	5	0	0	0	5	Retail sale via stalls and markets of textiles, clothing and footwear

(συν.-cont'd)

ΠΙΝΑΚΑΣ 19. (συνεχ.). ΜΕΣΟΣ ΟΡΟΣ ΑΠΑΣΧΟΥΜΕΝΩΝ ΠΡΟΣΩΠΩΝ ΚΑΤΑ ΚΑΤΗΓΟΡΙΑ ΚΑΙ ΔΡΑΣΤΗΡΙΟΤΗΤΑ 2012  
TABLE 19. (cont'd). AVERAGE NUMBER OF PERSONS EMPLOYED BY CATEGORY AND ACTIVITY 2012

Κώδικας NACE Rev.2 Code	Δραστηριότητα	Μέσος όρος σε ισοδυναμία πλήρους απασχόλησης Average number in full-time equivalent					Activity
		Εργαζόμενοι ιδιοκτήτες και συνεταίροι Working proprietors and partners	Μη αμειβόμενα μέλη της οικογένειας Engaged family members without salary	Πλήρους απασχολούμενοι υπάλληλοι/ εργάτες Permanent employees	Μερικός απασχολούμενοι υπάλληλοι/ εργάτες Part-time employees	Σύνολο Total	
47.89	Λιανικό εμπόριο άλλων ειδών σε υπαίθριους πάγκους και αγορές (περ. πλανόδιους στα πανηγύρια)	6	0	0	0	6	Retail sale via stalls and markets of other goods
47.9	Λιανικό εμπόριο εκτός καταστημάτων, υπαίθριων πάγκων ή αγορών	522	0	227	1	750	Retail trade not in stores, stalls or markets
47.91	Λιανικό εμπόριο από επιχειρήσεις πωλήσεων με αλληλογραφία ή μέσω διαδικτύου	0	0	56	1	57	Retail sale via mail order houses or via Internet
47.99	Άλλο λιανικό εμπόριο εκτός καταστημάτων, υπαίθριων πάγκων ή αγορών	522	0	171	0	693	Other retail sale not in stores, stalls or markets
47.99.1	Λιανικό εμπόριο από πλανόδιους πωλητές τροφίμων που δεν μπορούν να καταναλωθούν αμέσως	86	0	0	0	86	Retail sale of food products by mobile sellers
47.99.2	Λιανικό εμπόριο από πλανόδιους πωλητές υποδημάτων, ειδών ένδυσης, υφασμάτων και κεντημάτων	48	0	0	0	48	Retail sale of textiles, wearing apparel, footwear and embroideries by mobile sellers
47.99.3/4/6/9	Λιανικό εμπόριο από πλανόδιους πωλητές κασετών, δίσκων, πόσιμου νερού, εφημερίδων και άλλο λιανικό εμπόριο εκτός καταστημάτων, υπαίθριων πάγκων και αγορών	28	0	75	0	103	Retail sale of cassettes, records, drinking water and newspaper by mobile sellers and other retail sale not in stores, stalls or markets
47.99.5	Λαχειοπώλες	351	0	0	0	351	Lottery-ticket sellers
47.99.7	Λιανικό εμπόριο μέσω επιδείξεων στα σπίτια	9	0	96	0	105	Retail sale by door-to-door sales persons

ΠΙΝΑΚΑΣ 20. ΑΡΙΘΜΟΣ ΕΜΠΟΡΙΚΩΝ ΕΠΙΧΕΙΡΗΣΕΩΝ ΚΑΤΑ ΔΡΑΣΤΗΡΙΟΤΗΤΑ ΚΑΙ ΜΕΓΕΘΟΣ ΑΠΑΣΧΟΛΗΣΗΣ 2012  
TABLE 20. NUMBER OF TRADE ENTERPRISES BY ACTIVITY AND EMPLOYMENT SIZE CLASS 2012

Κώδικας NACE Rev. 2 Code	Δραστηριότητα	ΜΕΓΕΘΟΣ (Απασχολούμενα πρόσωπα) SIZE (Persons employed)					Activity
		Σύνολο Total	(0-1)	(2-9)	(10-19)	(20+)	
<b>G</b>		<b>16.720</b>	<b>8.743</b>	<b>6.939</b>	<b>598</b>	<b>440</b>	<b>WHOLESALE AND RETAIL TRADE; REPAIR OF MOTOR VEHICLES AND MOTORCYCLES</b>
<b>45</b>	<b>ΧΟΝΔΡΙΚΟ ΚΑΙ ΛΙΑΝΙΚΟ ΕΜΠΟΡΙΟ· ΕΠΙΣΚΕΥΗ ΜΗΧΑΝΟΚΙΝΗΤΩΝ ΟΧΗΜΑΤΩΝ ΚΑΙ ΜΟΤΟΣΙΚΛΕΤΩΝ</b>	<b>2.774</b>	<b>1.521</b>	<b>1.176</b>	<b>45</b>	<b>32</b>	<b>WHOLESALE AND RETAIL TRADE AND REPAIR OF MOTOR VEHICLES AND MOTORCYCLES</b>
45.1	Πώληση μηχανοκίνητων οχημάτων	345	185	141	1	18	Sale of motor vehicles
45.2	Συντήρηση και επισκευή μηχανοκίνητων οχημάτων	1.941	1.106	798	33	4	Maintenance and repair of motor vehicles
45.3	Πώληση μερών και εξαρτημάτων μηχανοκίνητων οχημάτων	379	154	204	11	10	Sale of motor vehicle parts and accessories
45.4	Πώληση, συντήρηση και επισκευή μοτοσικλετών και των μερών και εξαρτημάτων τους	109	76	33	0	0	Sale, maintenance and repair of motorcycles and related parts and accessories
<b>46</b>	<b>ΧΟΝΔΡΙΚΟ ΕΜΠΟΡΙΟ, ΕΚΤΟΣ ΑΠΟ ΤΟ ΕΜΠΟΡΙΟ ΜΗΧΑΝΟΚΙΝΗΤΩΝ ΟΧΗΜΑΤΩΝ ΚΑΙ ΜΟΤΟΣΙΚΛΕΤΩΝ</b>	<b>3.916</b>	<b>1.624</b>	<b>1.771</b>	<b>287</b>	<b>234</b>	<b>WHOLESALE TRADE, EXCEPT OF MOTOR VEHICLES AND MOTORCYCLES</b>
46.1	Χονδρικό εμπόριο έναντι αμοιβής ή βάσει σύμβασης	339	162	148	17	12	Wholesale on a fee or contract basis
46.2	Χονδρικό εμπόριο ακατέργαστων γεωργικών πρώτων υλών και ζώντων ζώων	67	27	31	4	5	Wholesale of agricultural raw materials and live animals
46.3	Χονδρικό εμπόριο τροφίμων, ποτών και καπνού	778	316	324	64	74	Wholesale of food, beverages and tobacco
46.4	Χονδρικό εμπόριο ειδών οικιακής χρήσης	1.157	494	539	73	51	Wholesale of household goods
46.5	Χονδρικό εμπόριο εξοπλισμού πληροφορικών και επικοινωνιακών συστημάτων	118	39	53	12	14	Wholesale of information and communication equipment
46.6	Χονδρικό εμπόριο άλλων μηχανημάτων, εξοπλισμού και προμηθειών	367	93	214	39	21	Wholesale of other machinery, equipment and supplies

(συν.-cont'd)

ΠΙΝΑΚΑΣ 20. (συνεχ.). ΑΡΙΘΜΟΣ ΕΜΠΟΡΙΚΩΝ ΕΠΙΧΕΙΡΗΣΕΩΝ ΚΑΤΑ ΔΡΑΣΤΗΡΙΟΤΗΤΑ ΚΑΙ ΜΕΓΕΘΟΣ ΑΠΑΣΧΟΛΗΣΗΣ 2012

TABLE 20. (cont'd). NUMBER OF TRADE ENTERPRISES BY ACTIVITY AND EMPLOYMENT SIZE CLASS 2012

Κώδικας NACE Rev. 2 Code	Δραστηριότητα	ΜΕΓΕΘΟΣ (Απασχολούμενα πρόσωπα) SIZE (Persons employed)				Activity	
		Σύνολο Total	(0-1)	(2-9)	(10-19)		(20+)
46.7	Άλλο ειδικευμένο χονδρικό εμπόριο	697	255	331	62	49	Other specialized wholesale
46.9	Μη ειδικευμένο χονδρικό εμπόριο	393	238	131	16	8	Non-specialized wholesale trade
<b>47</b>	<b>ΛΙΑΝΙΚΟ ΕΜΠΟΡΙΟ, ΕΚΤΟΣ ΑΛΙΟ ΤΟ ΕΜΠΟΡΙΟ ΜΗΧΑΝΟΚΙΝΗΤΩΝ ΟΧΗΜΑΤΩΝ ΚΑΙ ΜΟΤΟΣΙΚΛΕΤΩΝ</b>	<b>10.030</b>	<b>5.598</b>	<b>3.992</b>	<b>266</b>	<b>174</b>	<b>RETAIL TRADE, EXCEPT OF MOTOR VEHICLES AND MOTORCYCLES</b>
47.1	Λιανικό εμπόριο σε μη ειδικευμένα καταστήματα	2.216	1.231	899	42	44	Retail sale in non-specialized stores
47.2	Λιανικό εμπόριο τροφίμων, ποτών και καπνού σε ειδικευμένα καταστήματα	776	437	311	19	9	Retail sale of food, beverages and tobacco in specialized stores
47.3	Λιανικό εμπόριο κατασμικτών κινήσεως σε ειδικευμένα καταστήματα	285	40	219	25	1	Retail sale of automotive fuel in specialized stores
47.4	Λιανικό εμπόριο εξοπλισμού πληροφοριακών και επικοινωνιακών συστημάτων σε ειδικευμένα καταστήματα	508	263	222	14	9	Retail sale of information and communication equipment in specialized stores
47.5	Λιανικό εμπόριο άλλου οικιακού εξοπλισμού σε ειδικευμένα καταστήματα	1.391	622	672	58	39	Retail sale of other household equipment in specialized stores
47.6	Λιανικό εμπόριο επιμνηστικών ειδών και ειδών ψυχαγωγίας σε ειδικευμένα καταστήματα	444	281	145	10	8	Retail sale of cultural and recreation goods in specialized stores
47.7	Λιανικό εμπόριο άλλων ειδών σε ειδικευμένα καταστήματα	3.760	2.107	1.497	95	61	Retail sale of other goods in specialized stores
47.8	Λιανικό εμπόριο σε υπαίθριους πάγκους και αγορές	33	27	6	0	0	Retail sale via stalls and markets
47.9	Λιανικό εμπόριο εκτός καταστημάτων, υπαίθριων πάγκων ή αγορών	617	590	21	3	3	Retail trade not in stores, stalls or markets

ΠΙΝΑΚΑΣ 21. ΑΡΙΘΜΟΣ ΑΠΑΣΧΟΛΟΥΜΕΝΩΝ ΚΑΤΑ ΔΡΑΣΤΗΡΙΟΤΗΤΑ ΚΑΙ ΜΕΓΕΘΟΣ ΑΠΑΣΧΟΛΗΣΗΣ 2012

TABLE 21. NUMBER OF PERSONS EMPLOYED BY ACTIVITY AND EMPLOYMENT SIZE CLASS 2012

Κώδικας NACE Rev. 2 Code	Δραστηριότητα	ΜΕΓΕΘΟΣ (Απασχολούμενα πρόσωπα) SIZE (Persons employed)					Activity
		Σύνολο Total	(0-1)	(2-9)	(10-19)	(20+)	
<b>G</b>		<b>63.873</b>	<b>8.743</b>	<b>19.642</b>	<b>7.765</b>	<b>27.723</b>	<b>WHOLESALE AND RETAIL TRADE; REPAIR OF MOTOR VEHICLES AND MOTORCYCLES</b>
<b>45</b>		<b>7.208</b>	<b>1.521</b>	<b>3.251</b>	<b>549</b>	<b>1.887</b>	<b>WHOLESALE AND RETAIL TRADE AND REPAIR OF MOTOR VEHICLES AND MOTORCYCLES</b>
45.1	Πώληση μηχανοκίνητων οχημάτων	1.791	185	299	13	1.294	Sale of motor vehicles
45.2	Συντήρηση και επισκευή μηχανοκίνητων οχημάτων	4.011	1.106	2.361	381	163	Maintenance and repair of motor vehicles
45.3	Πώληση μερών και εξαρτημάτων μηχανοκίνητων οχημάτων	1.232	154	493	155	430	Sale of motor vehicle parts and accessories
45.4	Πώληση, συντήρηση και επισκευή μοτοσυκλετών και των μερών και εξαρτημάτων τους	174	76	98	0	0	Sale, maintenance and repair of motorcycles and related parts and accessories
<b>46</b>		<b>20.047</b>	<b>1.624</b>	<b>4.328</b>	<b>3.398</b>	<b>10.697</b>	<b>WHOLESALE TRADE, EXCEPT OF MOTOR VEHICLES AND MOTORCYCLES</b>
46.1	Χονδρικό εμπόριο έναντι αμοιβής ή βάσει σύμβασης	1.358	162	570	223	403	Wholesale on a fee or contract basis
46.2	Χονδρικό εμπόριο ακατέργαστων γεωργικών προϊόντων υλών και ζώωντων ζώων	345	27	91	53	174	Wholesale of agricultural raw materials and live animals
46.3	Χονδρικό εμπόριο τροφίμων, ποτών και καπνού	5.821	316	661	760	4.084	Wholesale of food, beverages and tobacco
46.4	Χονδρικό εμπόριο ειδών οικιακής χρήσης	5.514	494	1.525	872	2.623	Wholesale of household goods
46.5	Χονδρικό εμπόριο εξοπλισμού πληροφοριακών και επικοινωνιακών συστημάτων	942	39	124	159	620	Wholesale of information and communication equipment
46.6	Χονδρικό εμπόριο άλλων μηχανημάτων, εξοπλισμού και προμηθειών	1.565	93	430	419	623	Wholesale of other machinery, equipment and supplies

(συν.-cont'd)

ΠΙΝΑΚΑΣ 21. (συνεχ.). ΔΡΙΘΜΟΣ ΑΠΑΣΧΟΛΟΥΜΕΝΩΝ ΚΑΤΑ ΔΡΑΣΤΗΡΙΟΤΗΤΑ ΚΑΙ ΜΕΓΕΘΟΣ ΑΠΑΣΧΟΛΗΣΗΣ 2012

TABLE 21. (cont'd). NUMBER OF PERSONS EMPLOYED BY ACTIVITY AND EMPLOYMENT SIZE CLASS 2012

Κώδικας NACE Rev. 2 Code	Δραστηριότητα	ΜΕΓΕΘΟΣ (Απασχολούμενα πρόσωπα) SIZE (Persons employed)					Activity
		Σύνολο Total	(0-1)	(2-9)	(10-19)	(20+)	
46.7	Άλλο ειδικευμένο χονδρικό εμπόριο	3.590	255	665	740	1.930	Other specialized wholesale
46.9	Μη ειδικευμένο χονδρικό εμπόριο	912	238	262	172	240	Non-specialized wholesale trade
<b>47</b>	<b>ΛΙΑΝΙΚΟ ΕΜΠΟΡΙΟ, ΕΚΤΟΣ ΑΠΟ ΤΟ ΕΜΠΟΡΙΟ ΜΗΧΑΝΟΚΙΝΗΤΩΝ ΟΧΗΜΑΤΩΝ ΚΑΙ ΜΟΤΟΣΙΚΛΕΤΩΝ</b>	<b>36.618</b>	<b>5.598</b>	<b>12.063</b>	<b>3.818</b>	<b>15.139</b>	<b>RETAIL TRADE, EXCEPT OF MOTOR VEHICLES AND MOTORCYCLES</b>
47.1	Λιανικό εμπόριο σε μη ειδικευμένα καταστήματα	13.567	1.231	3.668	778	7.890	Retail sale in non-specialized stores
47.2	Λιανικό εμπόριο τροφίμων, ποτών και καπνού σε ειδικευμένα καταστήματα	1.940	437	874	210	419	Retail sale of food, beverages and tobacco in specialized stores
47.3	Λιανικό εμπόριο καυσίμων κίνησης σε ειδικευμένα καταστήματα	1.258	40	847	348	23	Retail sale of automotive fuel in specialized stores
47.4	Λιανικό εμπόριο εξοπλισμού πληροφοριακών και επικοινωνιακών συστημάτων σε ειδικευμένα καταστήματα	1.603	263	634	188	518	Retail sale of information and communication equipment in specialized stores
47.5	Λιανικό εμπόριο άλλου οικιακού εξοπλισμού σε ειδικευμένα καταστήματα	5.664	622	2.021	775	2.246	Retail sale of other household equipment in specialized stores
47.6	Λιανικό εμπόριο επιμορφωτικών ειδών και ειδών ψυχαγωγίας σε ειδικευμένα καταστήματα	1.515	281	442	161	631	Retail sale of cultural and recreation goods in specialized stores
47.7	Λιανικό εμπόριο άλλων ειδών σε ειδικευμένα καταστήματα	10.278	2.107	3.513	1.326	3.332	Retail sale of other goods in specialized stores
47.8	Λιανικό εμπόριο σε υπαίθριους πάγκους και αγορές	39	27	12	0	0	Retail sale via stalls and markets
47.9	Λιανικό εμπόριο εκτός καταστημάτων, υπαίθριων πάγκων ή αγορών	754	590	52	32	80	Retail trade not in stores, stalls or markets

ΠΙΝΑΚΑΣ 22. ΚΥΚΛΟΣ ΕΡΓΑΣΙΩΝ ΚΑΤΑ ΔΡΑΣΤΗΡΙΟΤΗΤΑ ΚΑΙ ΜΕΤΕΘΟΣ ΑΠΑΣΧΟΛΗΣΗΣ 2012

TABLE 22. TURNOVER BY ACTIVITY AND EMPLOYMENT SIZE CLASS 2012

Κώδικας NACE Rev.2 Code	Δραστηριότητα	ΜΕΤΕΘΟΣ (Απασχολούμενα πρόσωπα) SIZE (Persons employed)					Activity
		Σύνολο Total	(0-1)	(2-9)	(10-19)	(20+)	
<b>G</b>	<b>ΧΟΝΔΡΙΚΟ ΚΑΙ ΛΙΑΝΙΚΟ ΕΜΠΟΡΙΟ· ΕΠΙΣΚΕΥΗ ΜΗΧΑΝΟΚΙΝΗΤΩΝ ΟΧΗΜΑΤΩΝ ΚΑΙ ΜΟΤΟΣΙΚΛΕΤΩΝ</b>	<b>11.799.693</b>	<b>580.717</b>	<b>2.898.529</b>	<b>1.536.155</b>	<b>6.784.292</b>	<b>WHOLESALE AND RETAIL TRADE; REPAIR OF MOTOR VEHICLES AND MOTORCYCLES</b>
<b>45</b>	<b>ΧΟΝΔΡΙΚΟ ΚΑΙ ΛΙΑΝΙΚΟ ΕΜΠΟΡΙΟ ΚΑΙ ΕΠΙΣΚΕΥΗ ΜΗΧΑΝΟΚΙΝΗΤΩΝ ΟΧΗΜΑΤΩΝ ΚΑΙ ΜΟΤΟΣΙΚΛΕΤΩΝ</b>	<b>770.927</b>	<b>60.706</b>	<b>258.553</b>	<b>34.073</b>	<b>417.595</b>	<b>WHOLESALE AND RETAIL TRADE AND REPAIR OF MOTOR VEHICLES AND MOTORCYCLES</b>
45.1	Πώληση μηχανοκίνητων οχημάτων	441.175	9.101	90.483	1.633	339.958	Sale of motor vehicles
45.2	Συντήρηση και επισκευή μηχανοκίνητων οχημάτων	181.573	44.468	112.468	17.990	6.647	Maintenance and repair of motor vehicles
45.3	Πώληση μερών και εξαρτημάτων μηχανοκίνητων οχημάτων	134.568	2.244	46.884	14.450	70.990	Sale of motor vehicle parts and accessories
45.4	Πώληση, συντήρηση και επισκευή μοτοσικλετών και των μερών και εξαρτημάτων τους	13.611	4.893	8.718	0	0	Sale, maintenance and repair of motorcycles and related parts and accessories
<b>46</b>	<b>ΧΟΝΔΡΙΚΟ ΕΜΠΟΡΙΟ, ΕΚΤΟΣ ΑΠΟ ΤΟ ΕΜΠΟΡΙΟ ΜΗΧΑΝΟΚΙΝΗΤΩΝ ΟΧΗΜΑΤΩΝ ΚΑΙ ΜΟΤΟΣΙΚΛΕΤΩΝ</b>	<b>5.456.763</b>	<b>89.154</b>	<b>626.786</b>	<b>905.549</b>	<b>3.835.274</b>	<b>WHOLESALE TRADE, EXCEPT OF MOTOR VEHICLES AND MOTORCYCLES</b>
46.1	Χονδρικό εμπόριο έναντι αμοιβής ή βάσει σύμβασης	128.841	10.094	38.603	30.544	49.600	Wholesale on a fee or contract basis
46.2	Χονδρικό εμπόριο ακατέργαστων γεωργικών πρώτων υλών και ζώντων ζώων	152.200	1.787	32.070	35.362	82.981	Wholesale of agricultural raw materials and live animals
46.3	Χονδρικό εμπόριο τροφίμων, ποτών και καπνού	1.529.469	25.562	135.236	212.016	1.156.655	Wholesale of food, beverages and tobacco
46.4	Χονδρικό εμπόριο ειδών οικιακής χρήσης	956.306	33.493	180.538	210.615	531.660	Wholesale of household goods
46.5	Χονδρικό εμπόριο εξοπλισμού πληροφορικών και επικοινωνιακών συστημάτων	229.124	1.932	20.412	31.726	175.054	Wholesale of information and communication equipment
46.6	Χονδρικό εμπόριο άλλων μηχανημάτων, εξοπλισμού και προμηθειών	186.105	6.484	47.341	55.080	77.200	Wholesale of other machinery, equipment and supplies

(cont.-cont'd)



ΠΙΝΑΚΑΣ 22. (συνεχ.). ΚΥΚΛΟΣ ΕΡΓΑΣΙΩΝ ΚΑΤΑ ΔΡΑΣΤΗΡΙΟΤΗΤΑ ΚΑΙ ΜΕΓΕΘΟΣ ΑΠΑΣΧΟΛΗΣΗΣ 2012  
TABLE 22. (cont'd). TURNOVER BY ACTIVITY AND EMPLOYMENT SIZE CLASS 2012

Κώδικας NACE Rev.2 Code	Δραστηριότητα	ΜΕΓΕΘΟΣ (Απασχολούμενα πρόσωπα) SIZE (Persons employed)				Activity	
		Σύνολο Total	(0-1)	(2-9)	(10-19)		(20+)
46.7	Άλλο ειδικευμένο χονδρικό εμπόριο	2.116.847	1.797	140.284	305.649	1.669.117	Other specialized wholesale
46.9	Μη ειδικευμένο χονδρικό εμπόριο	157.871	8.005	32.302	24.557	93.007	Non-specialized wholesale trade
<b>47</b>	<b>ΛΙΑΝΙΚΟ ΕΜΠΟΡΙΟ, ΕΚΤΟΣ ΑΠΟ ΤΟ ΕΜΠΟΡΙΟ ΜΗΧΑΝΟΚΙΝΗΤΩΝ ΟΧΗΜΑΤΩΝ ΚΑΙ ΜΟΤΟΣΙΚΛΕΤΩΝ</b>	<b>5.572.003</b>	<b>430.857</b>	<b>2.013.190</b>	<b>596.533</b>	<b>2.531.423</b>	<b>RETAIL TRADE, EXCEPT OF MOTOR VEHICLES AND MOTORCYCLES</b>
47.1	Λιανικό εμπόριο σε μη ειδικευμένα καταστήματα	2.427.782	119.109	618.100	125.266	1.565.307	Retail sale in non-specialized stores
47.2	Λιανικό εμπόριο τροφίμων, ποτών και καπνού σε ειδικευμένα καταστήματα	349.801	73.541	175.178	42.105	58.977	Retail sale of food, beverages and tobacco in specialized stores
47.3	Λιανικό εμπόριο καυσίμων κίνησης σε ειδικευμένα καταστήματα	766.964	19.781	544.058	179.900	23.225	Retail sale of automotive fuel in specialized stores
47.4	Λιανικό εμπόριο εξοπλισμού πληροφοριακών και επικοινωνιακών συστημάτων σε ειδικευμένα καταστήματα	170.567	17.976	43.763	20.398	88.430	Retail sale of information and communication equipment in specialized stores
47.5	Λιανικό εμπόριο άλλου οικιακού εξοπλισμού σε ειδικευμένα καταστήματα	606.206	25.290	204.610	80.908	295.398	Retail sale of other household equipment in specialized stores
47.6	Λιανικό εμπόριο επιμορφωτικών ειδών και ειδών ψυχαγωγίας σε ειδικευμένα καταστήματα	143.146	8.944	24.318	16.840	93.044	Retail sale of cultural and recreation goods in specialized stores
47.7	Λιανικό εμπόριο άλλων ειδών σε ειδικευμένα καταστήματα	1.029.620	109.063	392.094	128.041	400.422	Retail sale of other goods in specialized stores
47.8	Λιανικό εμπόριο σε υπαίθριους πάγκους και αγορές	2.761	1.658	1.103	0	0	Retail sale via stalls and markets
47.9	Λιανικό εμπόριο εκτός καταστημάτων, υπαίθριων πάγκων ή αγορών	75.156	55.495	9.966	3.075	6.620	Retail trade not in stores, stalls or markets

(€000's)

ΠΙΝΑΚΑΣ 23. ΠΡΟΣΤΙΘΕΜΕΝΗ ΑΞΙΑ ΣΕ ΤΙΜΕΣ ΣΥΝΤΕΛΕΣΤΩΝ ΠΑΡΑΓΩΓΗΣ ΚΑΤΑ ΔΡΑΣΤΗΡΙΟΤΗΤΑ ΚΑΙ ΜΕΓΕΘΟΣ ΑΠΑΣΧΟΛΗΣΗΣ 2012

TABLE 23. VALUE ADDED AT FACTOR COST BY ACTIVITY AND EMPLOYMENT SIZE CLASS 2012

Κώδικας NACE Rev. 2 Code	Δραστηριότητα	ΜΕΓΕΘΟΣ (Απασχολούμενα πρόσωπα) SIZE (Persons employed)				Activity
		(0-1)	(2-9)	(10-19)	(20+)	
		Σύνολο Total				
<b>G</b>	<b>ΧΟΝΔΡΙΚΟ ΚΑΙ ΛΙΑΝΙΚΟ ΕΜΠΟΡΙΟ· ΕΠΙΣΚΕΥΗ ΜΗΧΑΝΟΚΙΝΗΤΩΝ ΟΧΗΜΑΤΩΝ ΚΑΙ ΜΟΤΟΣΙΚΛΕΤΩΝ</b>	<b>1.779.381</b>	<b>421.749</b>	<b>228.812</b>	<b>1.018.315</b>	<b>WHOLESALE AND RETAIL TRADE; REPAIR OF MOTOR VEHICLES AND MOTORCYCLES</b>
<b>45</b>	<b>ΧΟΝΔΡΙΚΟ ΚΑΙ ΛΙΑΝΙΚΟ ΕΜΠΟΡΙΟ ΚΑΙ ΕΠΙΣΚΕΥΗ ΜΗΧΑΝΟΚΙΝΗΤΩΝ ΟΧΗΜΑΤΩΝ ΚΑΙ ΜΟΤΟΣΙΚΛΕΤΩΝ</b>	<b>171.960</b>	<b>62.870</b>	<b>11.853</b>	<b>75.620</b>	<b>WHOLESALE AND RETAIL TRADE AND REPAIR OF MOTOR VEHICLES AND MOTORCYCLES</b>
45.1	Πώληση μηχανοκίνητων οχημάτων	64.229	9.790	223	53.167	Sale of motor vehicles
45.2	Συντήρηση και επισκευή μηχανοκίνητων οχημάτων	71.618	41.250	7.434	3.992	Maintenance and repair of motor vehicles
45.3	Πώληση μερών και εξαρτημάτων μηχανοκίνητων οχημάτων	32.964	296	10.011	18.461	Sale of motor vehicle parts and accessories
45.4	Πώληση, συντήρηση και επισκευή μοτοσικλετών και των μερών και εξαρτημάτων τους	3.149	1.330	1.819	0	Sale, maintenance and repair of motorcycles and related parts and accessories
<b>46</b>	<b>ΧΟΝΔΡΙΚΟ ΕΜΠΟΡΙΟ, ΕΚΤΟΣ ΑΠΟ ΤΟ ΕΜΠΟΡΙΟ ΜΗΧΑΝΟΚΙΝΗΤΩΝ ΟΧΗΜΑΤΩΝ ΚΑΙ ΜΟΤΟΣΙΚΛΕΤΩΝ</b>	<b>770.087</b>	<b>112.773</b>	<b>134.347</b>	<b>503.175</b>	<b>WHOLESALE TRADE, EXCEPT OF MOTOR VEHICLES AND MOTORCYCLES</b>
46.1	Χονδρικό εμπόριο έναντι αμοιβής ή βάσει σύμβασης	86.682	6.069	18.820	37.058	Wholesale on a fee or contract basis
46.2	Χονδρικό εμπόριο ακατέργαστων γεωργικών πρώτων υλών και ζώντων ζώων	14.558	193	3.021	9.079	Wholesale of agricultural raw materials and live animals
46.3	Χονδρικό εμπόριο τροφίμων, ποτών και καπνού	210.290	14.539	21.119	168.547	Wholesale of food, beverages and tobacco
46.4	Χονδρικό εμπόριο ειδών οικιακής χρήσης	162.299	4.829	34.751	93.599	Wholesale of household goods
46.5	Χονδρικό εμπόριο εξοπλισμού πληροφορικών και επικοινωνιακών συστημάτων	32.547	298	3.030	25.974	Wholesale of information and communication equipment
46.6	Χονδρικό εμπόριο άλλων μηχανημάτων, εξοπλισμού και προμηθειών	45.385	1.038	13.636	19.109	Wholesale of other machinery, equipment and supplies

(cont.-cont'd)

ΠΙΝΑΚΑΣ 23. (συνεχ.). ΠΡΟΣΤΙΘΕΜΕΝΗ ΑΞΙΑ ΣΕ ΤΙΜΕΣ ΣΥΝΤΕΛΕΣΤΩΝ ΠΑΡΑΓΩΓΗΣ ΚΑΤΑ ΔΡΑΣΤΗΡΙΟΤΗΤΑ ΚΑΙ ΜΕΓΕΘΟΣ ΑΠΑΣΧΟΛΗΣΗΣ 2012

TABLE 23. (cont'd). VALUE ADDED AT FACTOR COST BY ACTIVITY AND EMPLOYMENT SIZE CLASS 2012

Κώδικας NACE Rev. 2 Code	Δραστηριότητα	ΜΕΓΕΘΟΣ (Απασχολούμενα πρόσωπα) SIZE (Persons employed)				Activity
		(0-1)	(2-9)	(10-19)	(20+)	
		Σύνολο Total				
46.7	Άλλο ειδικευμένο χονδρικό εμπόριο	169	18.518	34.162	143.262	Other specialized wholesale
46.9	Μη ειδικευμένο χονδρικό εμπόριο	1.111	8.749	5.808	6.547	Non-specialized wholesale trade
<b>47</b>	<b>ΛΙΑΝΙΚΟ ΕΜΠΟΡΙΟ, ΕΚΤΟΣ ΑΠΟ ΤΟ ΕΜΠΟΡΙΟ ΜΗΧΑΝΟΚΙΝΗΤΩΝ ΟΧΗΜΑΤΩΝ ΚΑΙ ΜΟΤΟΣΙΚΛΕΤΩΝ</b>	<b>69.096</b>	<b>246.106</b>	<b>82.612</b>	<b>439.520</b>	<b>RETAIL TRADE, EXCEPT OF MOTOR VEHICLES AND MOTORCYCLES</b>
47.1	Λιανικό εμπόριο σε μη ειδικευμένα καταστήματα	15.175	62.674	13.635	217.662	Retail sale in non-specialized stores
47.2	Λιανικό εμπόριο τροφίμων, ποτών και καπνού σε ειδικευμένα καταστήματα	8.363	22.156	5.237	9.767	Retail sale of food, beverages and tobacco in specialized stores
47.3	Λιανικό εμπόριο καυσίμων κίνησης σε ειδικευμένα καταστήματα	814	20.601	9.363	1.065	Retail sale of automotive fuel in specialized stores
47.4	Λιανικό εμπόριο εξοπλισμού πληροφοριακών και επικοινωνιακών συστημάτων σε ειδικευμένα καταστήματα	3.618	11.685	4.788	16.507	Retail sale of information and communication equipment in specialized stores
47.5	Λιανικό εμπόριο άλλου οικιακού εξοπλισμού σε ειδικευμένα καταστήματα	4.177	35.948	16.322	62.882	Retail sale of other household equipment in specialized stores
47.6	Λιανικό εμπόριο επιμορφωτικών ειδών και ειδών ψυχαγωγίας σε ειδικευμένα καταστήματα	2.513	5.889	4.361	31.822	Retail sale of cultural and recreation goods in specialized stores
47.7	Λιανικό εμπόριο άλλων ειδών σε ειδικευμένα καταστήματα	28.334	83.914	28.332	96.913	Retail sale of other goods in specialized stores
47.8	Λιανικό εμπόριο σε υπαίθριους πάγκους και αγορές	461	221	0	0	Retail sale via stalls and markets
47.9	Λιανικό εμπόριο εκτός καταστημάτων, υπαίθριων πάγκων ή αγορών	5.641	3.018	574	2.902	Retail trade not in stores, stalls or markets

(€000's)

ΠΙΝΑΚΑΣ 24. ΤΑΞΙΝΟΜΗΣΗ ΚΥΚΛΟΥ ΕΡΓΑΣΙΩΝ ΛΙΑΝΙΚΟΥ ΕΜΠΟΡΙΟΥ (ΔΙΑΙΡΕΣΗ 47) ΚΑΤΑ ΤΥΠΟ ΠΡΟΪΟΝΤΩΝ, 2012  
 TABLE 24. CLASSIFICATION OF TURNOVER OF RETAIL TRADE (DIVISION 47) BY TYPE OF PRODUCT, 2012

Κατηγορία Προϊόντων	(€000's)											
	Λιανικό εμπόριο σε μη ειδικευμένα καταστήματα που πωλούν κυρίως τρόφιμα, ποτά ή καπνό	Άλλο λιανικό εμπόριο σε μη ειδικευμένα καταστήματα	Λιανικό εμπόριο φρούτων και λαχανικών σε ειδικευμένα καταστήματα	Λιανικό εμπόριο κρέατος και προϊόντων κρέατος σε ειδικευμένα καταστήματα	Λιανικό εμπόριο ψαριών, καρκτινοειδών και μολακίων σε ειδικευμένα καταστήματα	Λιανικό εμπόριο ψωμιού, αρτοποιειδών και ζαχαροπλαστικής σε ειδικευμένα καταστήματα	Λιανικό εμπόριο ποτών σε ειδικευμένα καταστήματα	Λιανικό εμπόριο προϊόντων καπνού σε ειδικευμένα καταστήματα	Λιανικό εμπόριο άλλων τροφίμων σε ειδικευμένα καταστήματα	Λιανικό εμπόριο προϊόντων καπνού σε ειδικευμένα καταστήματα	Λιανικό εμπόριο προϊόντων καπνού σε ειδικευμένα καταστήματα	
ΣΥΝΟΛΟ (ΔΙΑΙΡΕΣΗ 47)												
Products' Category	Retail sale in non-specialized stores with food, beverages or tobacco predominating	Other retail sale in non-specialized stores	Retail sale of fruit and vegetables in specialized stores	Retail sale of meat and meat products in specialized stores	Retail sale of fish, crustaceans and molluscs in specialized stores	Retail sale of bread, cakes, flour confectionery and sugar confectionery in specialized stores	Retail sale of beverages in specialized stores	Retail sale of tobacco products in specialized stores	Other retail sale of food in specialized stores	Retail sale of tobacco products in specialized stores	Retail sale of tobacco products in specialized stores	Other retail sale of food in specialized stores
Κώδικας NACE Rev.2 Code	47	47.11	47.19	47.21	47.22	47.23	47.24	47.25	47.26	47.29		
ΣΥΝΟΛΟ TOTAL	5.507.932	2.015.336	392.509	123.411	158.930	38.233	8.689	15.426	2.264	2.689		
47.00.1	1.121.507	713.539	87.060	107.506	151.750	35.889	7.934	0	0	496		
47.00.11	249.737	137.796	21.734	85.020	0	0	0	0	0	0		
47.00.12	36.518	27.825	4.863	3.692	8	0	0	0	0	128		
47.00.13	273.215	117.743	17.951	4.192	133.329	0	0	0	0	0		
47.00.14	82.561	53.490	7.677	4.154	15.551	1.452	71	0	0	13		
47.00.15	88.681	48.777	2.952	1.234	0	34.437	0	0	0	20		
47.00.16	68.984	56.952	4.626	2.354	25	0	4.798	0	0	34		
47.00.17	124.163	102.489	7.725	1.160	0	0	2.158	0	0	136		
47.00.18	175.363	150.677	18.723	4.662	253	0	872	0	0	141		
47.00.19	22.285	17.790	809	1.038	2.584	0	35	0	0	24		
47.00.2	1.028.004	822.838	123.181	9.943	0	1.394	574	10.389	2.264	1.835		
47.00.25	132.557	100.922	9.200	725	0	0	91	5.170	1.811	21		

(συν.-cont'd)

ΠΙΝΑΚΑΣ 24. ( συνέχ.). ΤΑΞΙΝΟΜΗΣΗ ΚΥΚΛΟΥ ΕΡΓΑΣΙΩΝ ΛΙΑΝΙΚΟΥ ΕΜΠΟΡΙΟΥ (ΔΙΑΙΡΕΣΗ 47) ΚΑΤΑ ΤΥΠΟ ΠΡΟΪΟΝΤΩΝ, 2012  
 TABLE 24. (cont'd). CLASSIFICATION OF TURNOVER OF RETAIL TRADE (DIVISION 47) BY TYPE OF PRODUCT, 2012

Κώδικας NACE Rev.2 Code	47	47.11	47.19	47.21	47.22	47.23	47.24	47.25	47.26	47.29
47.00.26	191.490	163.517	15.637	2.704	0	362	271	0	0	165
47.00.27	214.373	186.957	9.182	796	0	0	0	1.457	453	194
47.00.3	223.178	42.780	2.637	38	0	0	0	0	0	44
47.00.4	206.456	2.280	0	6	0	0	0	0	0	0
47.00.5	460.034	59.075	28.312	75	0	0	0	0	0	0
47.00.51	55.310	5.673	8.125	0	0	0	0	0	0	0
47.00.54	150.896	16.931	4.952	10	0	0	0	0	0	0
47.00.6	289.445	72.296	7.858	32	0	0	181	0	0	34
47.00.7	1.036.159	143.892	127.732	495	0	0	0	0	0	153
47.00.71	409.226	14.520	74.671	0	0	0	0	0	0	0
47.00.72	119.966	4.583	2.144	0	0	0	0	0	0	0
47.00.73	38.351	1.631	1.688	0	0	0	0	0	0	0
47.00.74	115.267	6.600	3.039	2	0	0	0	0	0	153
47.00.75	9.654	125	0	0	0	0	0	0	0	0
47.00.76	227.478	91.290	37.577	460	0	0	0	0	0	0
47.00.8	1.068.955	148.355	15.657	1.971	739	0	0	1.356	0	21
47.00.81	593.031	591	2.831	0	0	0	0	0	0	0
46.00.00	65.077	9.213	72	3.345	6.441	950	0	3.681	0	106
45.00.00	9.117	1.068	0	0	0	0	0	0	0	0

(συν.-cont'd)

ΠΙΝΑΚΑΣ 24. (συνεχ.). ΤΑΞΙΝΟΜΗΣΗ ΚΥΚΛΟΥ ΕΡΓΑΣΙΩΝ ΛΙΑΝΙΚΟΥ ΕΜΠΟΡΙΟΥ (ΔΙΑΙΡΕΣΗ 47) ΚΑΤΑ ΤΥΠΟ ΠΡΟΪΟΝΤΩΝ, 2012  
 TABLE 24. (cont'd). CLASSIFICATION OF TURNOVER OF RETAIL TRADE (DIVISION 47) BY TYPE OF PRODUCT, 2012

	(€000's)									
Κατηγορία Προϊόντων	Λιανικό εμπόριο καυσίμων κίνησης σε ειδικευμένα καταστήματα (σταθμοί βενζίνης)	Λιανικό εμπόριο ηλεκτρονικών υπολογιστών, περιφερειακών μονάδων υπολογιστών και λογισμικού σε ειδικευμένα καταστήματα (συμπερ. των βιντεοπαιχνιδιών)	Λιανικό εμπόριο τηλεπικοινωνιακού εξοπλισμού σε ειδικευμένα καταστήματα	Λιανικό εμπόριο εξοπλισμού ήχου και εικόνας σε ειδικευμένα καταστήματα (ραδιοφωνικές και τηλεοπτικές συσκευές)	Λιανικό εμπόριο κλωστο-ϋφαντουργικών προϊόντων σε ειδικευμένα καταστήματα	Λιανικό εμπόριο σιδηρικών, χρωμάτων και τζαμών σε ειδικευμένα καταστήματα	Λιανικό εμπόριο χαλιών, κλιμίων και επενδύσεων δαπέδου και τοίχου σε ειδικευμένα καταστήματα	Λιανικό εμπόριο ηλεκτρικών οικιακών συσκευών σε ειδικευμένα καταστήματα		
Products' Category	Retail sale of automotive fuel in specialized stores (petrol stations)	Retail sale of computers, peripheral units and software in specialized stores (incl. videogames)	Retail sale of telecommunication and video equipment in specialized stores	Retail sale of audio and video equipment in specialized stores (radio and television goods)	Retail sale of textiles in specialized stores	Retail sale of hardware, paints and glass in specialized stores	Retail sale of carpets, rugs, wall and floor coverings in specialized stores	Retail sale of electrical household appliances in specialized stores		
Κώδικας NACE Rev.2 Code	47.30	47.41	47.42	47.43	47.51	47.52	47.53	47.54		
<b>ΣΥΝΟΛΟ TOTAL</b>	<b>761.931</b>	<b>68.480</b>	<b>65.769</b>	<b>20.315</b>	<b>16.688</b>	<b>192.567</b>	<b>19.035</b>	<b>172.951</b>		
47.00.1	365	0	0	0	0	0	0	744		
47.00.11	0	0	0	0	0	0	0	2		
47.00.12	0	0	0	0	0	0	0	2		
47.00.13	0	0	0	0	0	0	0	0		
47.00.14	0	0	0	0	0	0	0	5		
47.00.15	0	0	0	0	0	0	0	16		
47.00.16	17	0	0	0	0	0	0	79		
47.00.17	329	0	0	0	0	0	0	634		
47.00.18	19	0	0	0	0	0	0	6		
47.00.19	0	0	0	0	0	0	0	0		
47.00.2	2.703	0	0	0	0	0	0	5.827		
47.00.25	0	0	0	0	0	0	0	1.974		

(συν.-cont'd)

ΠΙΝΑΚΑΣ 24. (συνεχ.). ΤΑΞΙΝΟΜΗΣΗ ΚΥΚΛΟΥ ΕΡΓΑΣΙΩΝ ΛΙΑΝΙΚΟΥ ΕΜΠΟΡΙΟΥ (ΔΙΑΙΡΕΣΗ 47) ΚΑΤΑ ΤΥΠΟ ΠΡΟΪΟΝΤΩΝ, 2012  
 TABLE 24. (cont'd). CLASSIFICATION OF TURNOVER OF RETAIL TRADE (DIVISION 47) BY TYPE OF PRODUCT, 2012

Κώδικας NACE Rev.2 Code	47.30	47.41	47.42	47.43	47.51	47.52	47.53	47.54
47.00.26	1.094	0	0	0	0	0	0	2.715
47.00.27	1.120	0	0	0	0	0	0	0
47.00.3	14	68.005	61.238	16.019	0	0	0	20.202
47.00.4	0	0	0	0	0	181.530	0	5.830
47.00.5	0	48	4.029	181	16.175	5.930	19.035	115.813
47.00.51	0	0	0	0	12.411	156	7.030	409
47.00.54	0	48	4.029	181	0	48	0	110.076
47.00.6	16	427	0	4.115	0	27	0	780
47.00.7	13	0	0	0	513	0	0	2.809
47.00.71	0	0	0	0	513	0	0	159
47.00.72	0	0	0	0	0	0	0	300
47.00.73	13	0	0	0	0	0	0	39
47.00.74	0	0	0	0	0	0	0	0
47.00.75	0	0	0	0	0	0	0	0
47.00.76	0	0	0	0	0	0	0	1.340
47.00.8	749.998	0	219	0	0	158	0	2.295
47.00.81	581.205	0	0	0	0	0	0	0
46.00.00	3.709	0	283	0	0	4.922	0	18.478
45.00.00	5.113	0	0	0	0	0	0	173

(συν.-cont'd)

ΠΙΝΑΚΑΣ 24. ( συνέχ.). ΤΑΞΙΝΟΜΗΣΗ ΚΥΚΛΟΥ ΕΡΓΑΣΙΩΝ ΛΙΑΝΙΚΟΥ ΕΜΠΟΡΙΟΥ (ΔΙΑΙΡΕΣΗ 47) ΚΑΤΑ ΤΥΠΟ ΠΡΟΪΟΝΤΩΝ, 2012  
 TABLE 24. (cont'd). CLASSIFICATION OF TURNOVER OF RETAIL TRADE (DIVISION 47) BY TYPE OF PRODUCT, 2012

		(€000's)									
Κατηγορία Προϊόντων	Λιανικό εμπόριο επίπλων, φωτοστικτών και άλλων ειδών οικιακής χρήσης σε ειδικευμένα καταστήματα	Λιανικό εμπόριο βιβλίων σε ειδικευμένα καταστήματα	Λιανικό εμπόριο εφημερίδων και γραφικής ύλης σε ειδικευμένα καταστήματα	Λιανικό εμπόριο εγγραφών μουσικής και εικόνων σε ειδικευμένα καταστήματα	Λιανικό εμπόριο αθλητικού εξοπλισμού σε ειδικευμένα καταστήματα (συμπ. ποδήλατα, αλιείας, κατασκήνωσης, κινήσιου, βάρκες και σκάφη αναψυχής)	Λιανικό εμπόριο παιχνιδιών κάθε είδους σε ειδικευμένα καταστήματα (εκτός των βιντεοπαιχνιδιών)	Λιανικό εμπόριο ενδυμάτων σε ειδικευμένα καταστήματα	Λιανικό εμπόριο υποδημάτων και δερμάτων ειδών σε ειδικευμένα καταστήματα	Φαρμακευτικά είδη σε ειδικευμένα καταστήματα	Λιανικό εμπόριο ιατρικών και ορθοπεδικών ειδών σε ειδικευμένα καταστήματα	
Products' Category	Retail sale of books in specialized stores	Retail sale of newspapers and stationary in specialized stores	Retail sale of music and video recordings in specialized stores	Retail sale of sporting equipment in specialized stores (incl. bicycles, fishing goods, camping and hunting equipment, boats and yachts)	Retail sale of games and toys in specialized stores (excl. video games)	Retail sale of clothing in specialized stores	Retail sale of footwear and leather goods in specialized stores	Dispensing chemist in specialized stores	Retail sale of medical and orthopaedic goods in specialized stores		
Κώδικας NACE Rev.2 Code	47.59	47.61	47.62	47.63	47.64	47.65	47.71	47.72	47.73	47.74	
<b>ΣΥΝΟΛΟ TOTAL</b>	<b>193.736</b>	<b>28.923</b>	<b>22.280</b>	<b>3.960</b>	<b>18.454</b>	<b>67.729</b>	<b>353.236</b>	<b>116.585</b>	<b>144.488</b>	<b>8.896</b>	
47.00.1	986	0	0	0	0	190	1.034	0	70	0	
47.00.11	0	0	0	0	0	0	0	0	0	0	
47.00.12	0	0	0	0	0	0	0	0	0	0	
47.00.13	0	0	0	0	0	0	0	0	0	0	
47.00.14	148	0	0	0	0	0	0	0	0	0	
47.00.15	431	0	0	0	0	0	0	0	0	0	
47.00.16	99	0	0	0	0	0	0	0	0	0	
47.00.17	308	0	0	0	0	190	1.034	0	70	0	
47.00.18	0	0	0	0	0	0	0	0	0	0	
47.00.19	0	0	0	0	0	0	0	0	0	0	
47.00.2	282	0	0	0	0	400	0	0	1.209	0	
47.00.25	0	0	0	0	0	0	0	0	0	0	

(συν.-cont'd)



ΠΙΝΑΚΑΣ 24. (συνεχ.). ΤΑΞΙΝΟΜΗΣΗ ΚΥΚΛΟΥ ΕΡΓΑΣΙΩΝ ΛΙΑΝΙΚΟΥ ΕΜΠΟΡΙΟΥ (ΔΙΑΙΡΕΣΗ 47) ΚΑΤΑ ΤΥΠΟ ΠΡΟΪΟΝΤΩΝ, 2012  
 TABLE 24. (cont'd). CLASSIFICATION OF TURNOVER OF RETAIL TRADE (DIVISION 47) BY TYPE OF PRODUCT, 2012

Κώδικας NACE Rev.2 Code	47.59	47.61	47.62	47.63	47.64	47.65	47.71	47.72	47.73	47.74
47.00.26	12	0	0	0	0	50	0	0	0	0
47.00.27	0	0	0	0	0	0	0	0	0	0
47.00.3	6.864	0	0	3.040	0	0	125	0	0	0
47.00.4	8.049	0	0	0	0	0	0	0	0	0
47.00.5	159.174	3.338	0	0	0	21.244	10.381	0	0	0
47.00.51	13.021	0	0	0	0	2.966	4.400	0	0	0
47.00.54	10.064	0	0	0	0	500	0	0	0	0
47.00.6	9.165	22.896	16.108	920	18.270	38.780	3.750	2.273	0	0
47.00.7	3.280	1.405	0	0	0	5.487	333.646	113.444	143.209	3.226
47.00.71	605	0	0	0	0	3.677	294.940	14.158	102	0
47.00.72	695	0	0	0	0	269	33.827	73.958	44	0
47.00.73	184	1.405	0	0	0	531	4.188	25.301	0	0
47.00.74	0	0	0	0	0	0	0	0	105.473	0
47.00.75	0	0	0	0	0	0	0	0	6.303	3.226
47.00.76	27	0	0	0	0	1.000	686	0	27.509	0
47.00.8	4.011	470	0	0	0	1.297	2.777	868	0	5.670
47.00.81	0	0	0	0	0	0	0	0	0	0
46.00.00	663	814	6.172	0	184	331	1.222	0	0	0
45.00.00	1.262	0	0	0	0	0	301	0	0	0

(συν.-cont'd)

ΠΙΝΑΚΑΣ 24. (συνεχ.). ΤΑΞΙΝΟΜΗΣΗ ΚΥΚΛΟΥ ΕΡΓΑΣΙΩΝ ΛΙΑΝΙΚΟΥ ΕΜΠΟΡΙΟΥ (ΔΙΑΙΡΕΣΗ 47) ΚΑΤΑ ΤΥΠΟ ΠΡΟΪΟΝΤΩΝ, 2012  
TABLE 24. (cont'd). CLASSIFICATION OF TURNOVER OF RETAIL TRADE (DIVISION 47) BY TYPE OF PRODUCT, 2012

Κατηγορία Προϊόντων	(€000's)										
	Λιανικό εμπόριο καλλυντικών και ειδών	Λιανικό εμπόριο λουλουδιών, φυτών, σπόρων, λιπασμάτων, ζώων συντροφιάς και σχετικών ζωοτροφών	Λιανικό εμπόριο ρολογιών και κοσμημάτων	Λιανικό εμπόριο μεταχειρισμένων ειδών σε καταστήματα (συμπερ. δημοπρασιών)	Λιανικό εμπόριο τροφίμων, ποτών και καπνού σε υπαίθριους πάγκους και αγορές (περ. πλαναόδιους στα πανηγύρια)	Λιανικό εμπόριο κλωστοϋφαντουργικών προϊόντων, ενδυμάτων και υποδημάτων σε υπαίθριους πάγκους και αγορές (περ. πλαναόδιους στα πανηγύρια)	Λιανικό εμπόριο άλλων ειδών σε υπαίθριους πάγκους και αγορές (περ. ή μέσω διαδικτύου)	Λιανικό εμπόριο από επιχειρήσεις πωλήσεων με αλληλεγοροφία	Λιανικό εμπόριο από καταστημάτων, υπαίθριων πάγκων ή αγορών	Λιανικό εμπόριο εκτός καταστημάτων, υπαίθριων πάγκων ή αγορών	Άλλο λιανικό εμπόριο εκτός καταστημάτων, υπαίθριων πάγκων ή αγορών
Κατηγορία Προϊόντων	Λιανικό εμπόριο καλλυντικών και ειδών	Λιανικό εμπόριο λουλουδιών, φυτών, σπόρων, λιπασμάτων, ζώων συντροφιάς και σχετικών ζωοτροφών	Λιανικό εμπόριο ρολογιών και κοσμημάτων	Λιανικό εμπόριο μεταχειρισμένων ειδών σε καταστήματα (συμπερ. δημοπρασιών)	Λιανικό εμπόριο τροφίμων, ποτών και καπνού σε υπαίθριους πάγκους και αγορές (περ. πλαναόδιους στα πανηγύρια)	Λιανικό εμπόριο κλωστοϋφαντουργικών προϊόντων, ενδυμάτων και υποδημάτων σε υπαίθριους πάγκους και αγορές (περ. πλαναόδιους στα πανηγύρια)	Λιανικό εμπόριο άλλων ειδών σε υπαίθριους πάγκους και αγορές (περ. ή μέσω διαδικτύου)	Λιανικό εμπόριο από επιχειρήσεις πωλήσεων με αλληλεγοροφία	Λιανικό εμπόριο από καταστημάτων, υπαίθριων πάγκων ή αγορών	Λιανικό εμπόριο εκτός καταστημάτων, υπαίθριων πάγκων ή αγορών	Άλλο λιανικό εμπόριο εκτός καταστημάτων, υπαίθριων πάγκων ή αγορών
Products' Category	Retail sale of cosmetic and toilet articles in specialized stores	Retail sale of flowers, plants, seeds, fertilizers, pet animals and pet food in specialized stores	Retail sale of watches and jewellery in specialized stores	Retail sale of second-hand goods in stores (incl. auctioning houses)	Retail sale via stalls and markets of food, beverages and tobacco products	Retail sale via stalls and markets of textiles, clothing and footwear	Retail sale via mail order houses or via Internet	Retail sale via stalls or markets	Retail sale via stalls or markets	Retail sale via stalls or markets	Other retail sale not in stores, stalls or markets
Κώδικας NACE Rev.2 Code	47.75	47.76	47.77	47.79	47.81	47.82	47.89	47.91	47.99		
ΣΥΝΟΛΟ TOTAL	28.169	64.498	55.985	834	2.477	108	176	3.506	47.138		
47.00.1	0	0	0	0	1.665	0	0	0	4.334		
47.00.11	0	0	0	0	1.665	0	0	0	3.520		
47.00.12	0	0	0	0	0	0	0	0	0		
47.00.13	0	0	0	0	0	0	0	0	0		
47.00.14	0	0	0	0	0	0	0	0	0		
47.00.15	0	0	0	0	0	0	0	0	814		
47.00.16	0	0	0	0	0	0	0	0	0		
47.00.17	0	0	0	0	0	0	0	0	0		
47.00.18	0	0	0	0	0	0	0	0	0		
47.00.19	0	0	0	0	0	0	0	0	0		
47.00.2	0	0	0	0	812	0	0	1.174	13.272		
47.00.25	0	0	0	0	0	0	0	0	0		

(συν.-cont'd)

ΠΙΝΑΚΑΣ 24. ( συνέχ.). ΤΑΞΙΝΟΜΗΣΗ ΚΥΚΛΟΥ ΕΡΓΑΣΙΩΝ ΛΙΑΝΙΚΟΥ ΕΜΠΟΡΙΟΥ (ΔΙΑΙΡΕΣΗ 47) ΚΑΤΑ ΤΥΠΟ ΠΡΟΪΟΝΤΩΝ, 2012

TABLE 24. (cont'd). CLASSIFICATION OF TURNOVER OF RETAIL TRADE (DIVISION 47) BY TYPE OF PRODUCT, 2012

Κώδικας NAE Rev.2 Code	47.75	47.76	47.77	47.78	47.79	47.81	47.82	47.89	47.91	47.99
47.00.26	0	0	0	198	0	0	0	0	0	4.765
47.00.27	0	0	0	14.214	0	0	0	0	0	0
47.00.3	0	0	0	1.086	0	0	0	0	1.086	0
47.00.4	0	316	0	8.345	0	0	0	0	100	0
47.00.5	0	0	0	10.373	0	0	12	0	432	6.407
47.00.51	0	0	0	513	0	0	0	0	0	606
47.00.54	0	0	0	1.331	0	0	0	0	322	2.404
47.00.6	0	0	0	52.895	0	0	0	176	393	38.053
47.00.7	28.169	61.495	2.180	55.479	834	0	96	0	0	8.602
47.00.71	0	0	0	4.981	0	0	66	0	0	834
47.00.72	0	0	0	4.116	0	0	30	0	0	0
47.00.73	0	0	1.205	2.166	0	0	0	0	0	0
47.00.74	0	0	0	0	0	0	0	0	0	0
47.00.75	0	0	0	0	0	0	0	0	0	0
47.00.76	28.169	0	0	31.652	0	0	0	0	0	7.768
47.00.8	0	2.687	51.174	78.738	0	0	0	0	24	470
47.00.81	0	0	0	8.404	0	0	0	0	0	0
46.00.00	0	0	2.631	1.563	0	0	0	0	297	0
45.00.00	0	0	0	1.200	0	0	0	0	0	0

(€000's)

**ΜΕΡΟΣ Δ: ΕΡΩΤΗΜΑΤΟΛΟΓΙΟ ΠΟΥ ΧΡΗΣΙΜΟΠΟΙΗΘΗΚΕ  
ΣΤΗΝ ΕΡΕΥΝΑ**

**PART D: QUESTIONNAIRE USED IN THE SURVEY**



Αρ. Φακ.: 05.27.006.016  
Αρ. Τηλ. : 22602237 / 22605146  
Αρ. Φαξ : 22605026

ΣΤΑΤΙΣΤΙΚΗ ΥΠΗΡΕΣΙΑ  
1444 ΛΕΥΚΩΣΙΑ

Αριθμός Κάρτας  
Αύξων Αριθμός Επιχείρησης  
Κώδικας Δραστ. NACE Rev.2

00	CNO
	SER_NO
	NACE2

**ΕΡΩΤΗΜΑΤΟΛΟΓΙΟ ΕΡΕΥΝΑΣ ΕΜΠΟΡΙΟΥ, 2012**

ΓΙΑ ΕΠΙΣΗΜΗ ΧΡΗΣΗ					
Συντελεστής Στάθμισης NACE Rev. 2	Κώδικας Απασχόλησης	Οικονομική Κατηγορία	Γεωγραφικός Κώδικας	Νομική Μορφή Επιχείρησης	Θεσμικός Τομέας

**A. ΧΑΡΑΚΤΗΡΙΣΤΙΚΑ ΤΗΣ ΕΠΙΧΕΙΡΗΣΗΣ**

1. Επωνυμία της Επιχείρησης ή Όνομα Ιδιοκτήτη: .....
2. Διεύθυνση Δραστηριότητας της Επιχείρησης: .....  
(Οδός και αριθμός)  
Πόλη/Χωριό: ..... Επαρχία: .....
3. Διεύθυνση Αλληλογραφίας: .....  
Ταχυδρομικός Κώδικας: ..... Τ.Θ. / Τ.Κ.: .....  
Τηλέφωνο: ..... Φαξ: .....
4. Νομική Μορφή της Επιχείρησης: .....
5. Περιγραφή Δραστηριότητας  
(Προσδιορίστε πλήρως): .....

**Γενικές Παρατηρήσεις**

1. Η Έρευνα θα καλύψει όλες τις δραστηριότητες του τομέα του Χονδρικού και Λιανικού Εμπορίου. Σκοπός της έρευνας είναι συλλογή βασικών στατιστικών στοιχείων που αφορούν τη διάρθρωση του τομέα αυτού και τη συνεισφορά του στην οικονομία της Κύπρου.
2. Η Έρευνα διεξάγεται με βάση τον περί Στατιστικής Νόμο, αρ. 15(I)/2000. Άρνηση ή αμέλεια για παροχή των πληροφοριών ή παροχή ανακριβών ή ελλιπών στοιχείων υπόκειται στις συνέπειες του Νόμου.
3. Παρακαλώ όπως απαντήσετε σε όλες τις ερωτήσεις με κάθε δυνατή ακρίβεια. Αν δε γνωρίζετε όλα τα ζητηθέντα στοιχεία με ακρίβεια, μπορείτε να δώσετε την καλύτερη δυνατή εκτίμησή σας.
4. Όλα τα στοιχεία θα πρέπει να αναφέρονται στη χρονική περίοδο **1<sup>η</sup> Ιανουαρίου 2012 μέχρι 31<sup>η</sup> Δεκεμβρίου 2012.**

**5. ΟΛΑ ΤΑ ΣΤΟΙΧΕΙΑ ΠΟΥ ΘΑ ΛΟΘΘΟΥΝ ΘΑ ΤΗΡΗΘΟΥΝ ΩΣ ΕΜΠΙΣΤΕΥΤΙΚΑ**

Η Στατιστική Υπηρεσία υποχρεούται σύμφωνα με τον περί Στατιστικής Νόμο να τηρήσει τα στοιχεία τα οποία θα δηλώσετε ως εμπιστευτικά. Οι απαντήσεις σας θα χρησιμοποιηθούν αποκλειστικά και μόνο για σκοπούς στατιστικής και κανένας δε θα λάβει γνώση των ατομικών στοιχείων της επιχείρησής σας ούτε Δημόσια Αρχή, ούτε ιδιώτης.

Γιώργος Χρ. Γεωργίου  
Διευθυντής  
Στατιστικής Υπηρεσίας

**B. ΑΠΑΣΧΟΛΗΣΗ ΚΑΙ ΑΜΟΙΒΗ ΑΠΑΣΧΟΛΗΘΕΝΤΩΝ**

1. Συνολικός αριθμός ατόμων που εργάστηκαν στην επιχείρηση το 2012.  
(ανεξάρτητα από την περίοδο απασχόλησης όπως φαίνεται στο έντυπο IR7 που ετοιμάζει ο ελεγκτής της επιχείρησης για το φόρο εισοδήματος)

	C10_Q1
--	--------

2. Σύνολο απασχόλησης για το 2012. (Μέσος όρος χρησιμοποιώντας τον αριθμό των απασχοληθέντων στα τρίμηνα)

ΣΥΝΟΛΟ (Μέσος Όρος)	Ιανουάριος-Μάρτιος	Απρίλιος-Ιούνιος	Ιούλιος-Σεπτέμβριος	Οκτώβριος-Δεκέμβριος
C10_Q2_V1	C10_Q2_V2	C10_Q2_V3	C10_Q2_V4	C10_Q2_V5
.....	.....	.....	.....	.....

3. Αριθμός απασχοληθέντων προσώπων και αμοιβή τους κατά τη διάρκεια του 2012.

Κατηγορίες εργαζομένων	Αριθμός απασχοληθέντων προσώπων	Σύνολο ωρών που εργάζονται εβδομαδιαίως τα μερικώς απασχολούμενα άτομα	Μέσος όρος απασχοληθέντων προσώπων (ισοδυναμία πλήρους απασχόλησης)	Μισθοί και ημερομίσθια (€)	Συνεισφορά εργοδότη στα διάφορα ταμεία εργοδοσίας (€) (περιλαμβάνει και την ασφάλεια ευθύνης εργοδότη)	
Εργαζόμενοι ιδιοκτήτες και συνέταιροι	C10_Q3_V01	X	C10_Q3_V02	C10_Q3_V03	C10_Q3_V04	
	.....		.....	.....	.....	
Απασχολούμενα μέλη οικογένειας χωρίς μισθό	C10_Q3_V05		C10_Q3_V06	C10_Q3_V07	X	
	.....		.....	.....		
Πλήρως απασχολούμενοι υπάλληλοι/εργάτες	C10_Q3_V08		C10_Q3_V09	C10_Q3_V10	C10_Q3_V11	
	.....		.....	.....	.....	
Μερικώς απασχολούμενοι υπάλληλοι/εργάτες	C10_Q3_V12		C10_Q3_V13	C10_Q3_V14	C10_Q3_V15	C10_Q3_V16
	.....		.....	.....	.....	.....
<b>ΣΥΝΟΛΟ ΕΡΓΑΖΟΜΕΝΩΝ</b>	C10_Q3_V17		C10_Q3_V18	C10_Q3_V19	C10_Q3_V20	
	.....		.....	.....	.....	
<b>ΑΠΟ ΤΟΥΣ ΟΠΟΙΟΥΣ ΓΥΝΑΙΚΕΣ</b>	X		X	X	X	

4. Αριθμός ημερών εργασίας της επιχείρησης για το 2012 (δηλαδή μέρες που η επιχείρηση ήταν ανοικτή για τους απασχολούμενους υπάλληλους/εργάτες).

X	C10_Q4
X	C10_Q5

5. Ετήσιος μέσος όρος ημερών άδειας (αν η άδεια δίνεται εκ περιτροπής), ασθένειας και απώλεια από απεργίες κατά απασχολούμενο πρόσωπο στην επιχείρηση για το 2012.

**Γ. ΚΥΚΛΟΣ ΕΡΓΑΣΙΩΝ**

**Σημείωση: Όλα τα ζητούμενα στοιχεία της ενότητας αυτής να δοθούν σε ΕΥΡΩ (€)**

	Αξία (€)	Κώδικας
<b>(1) ΣΥΝΟΛΙΚΗ ΑΞΙΑ ΠΩΛΗΣΕΩΝ ΚΑΙ ΥΠΗΡΕΣΙΩΝ ΓΙΑ ΤΟ 2012 (α+β+γ+δ)</b>		<b>C20_Q01</b>
α. Πωλήσεις προϊόντων που αγοράζει και μεταπωλεί η επιχείρησή σας χωρίς καμιά επεξεργασία .....		C20_Q01A
β. Πωλήσεις προϊόντων που παράγει η επιχείρησή σας .....		C20_Q01B
γ. Προμήθειες .....		C20_Q01C
δ. Πωλήσεις υπηρεσιών		
i. Επιδιορθώσεις σε άλλους .....		C20_Q01D1
ii. Άλλες υπηρεσίες ( Προσδιορίστε ).....		C20_Q01D2
<b>(2) Αξία εξοπλισμού που παράχθηκε από την επιχείρηση για δική της χρήση...</b>		<b>C20_Q02</b>
<b>(3) Αύξηση/μείωση (+/-) των αποθεμάτων των προϊόντων που παράγει η επιχείρηση. (Να βρεθεί από την ερώτηση 1 του μέρους Ε “ΑΠΟΘΕΜΑΤΑ”)</b> .....		<b>C20_Q03</b>
<b>(4) Αύξηση/μείωση (+/-) των αποθεμάτων των προϊόντων που αγοράζει και μεταπωλεί η επιχείρηση χωρίς καμιά επεξεργασία. (Να βρεθεί από την ερώτηση 3 του μέρους Ε “ΑΠΟΘΕΜΑΤΑ”)</b> .....		<b>C20_Q04</b>
<b>(5) Αύξηση/μείωση (+/-) των αποθεμάτων των ημιτελών προϊόντων (Να βρεθεί από την ερώτηση 2 του μέρους Ε “ΑΠΟΘΕΜΑΤΑ”)</b> .....	X	<b>C20_Q05</b>
Άλλα Έσοδα:		
<b>(6) Ενοίκια</b> .....		<b>C20_Q06</b>
<b>(7) Προμήθειες</b> .....	X	<b>C20_Q07</b>
<b>(8) Επιχορηγήσεις (για πωλήσεις υπηρεσιών)</b> .....	X	<b>C20_Q08</b>
<b>(9) Άλλα έσοδα (προσδιορίστε)</b> .....		<b>C20_Q09</b>
<b>(10) ΣΥΝΟΛΟ {(1) έως (9) εκτός (1)α, (1)β, (1)γ και (1)δ}</b>		<b>C20_Q10</b>
<b>(11) Αγορές εμπορευμάτων για μεταπώληση χωρίς καμιά επεξεργασία</b> .....		<b>C20_Q11</b>
<b>ΣΥΝΟΛΙΚΗ ΑΞΙΑ ΠΑΡΑΓΩΓΗΣ {10-11}</b>		<b>C20_TOTAL</b>
<b>(12) Τόκοι που εισπράχθηκαν</b> .....		C20_Q12
<b>(13) Άλλες επιχορηγήσεις/εισφορές</b> .....		C20_Q13
<b>(14) Μερίσματα, μετοχές, συναλλαγματική διαφορά και συναφή έσοδα</b> .....		C20_Q14
<b>(15) Κέρδος/Ζημιά (+/-) από πώληση πάγιου ενεργητικού</b> .....		C20_Q15



## **Γ. ΚΥΚΛΟΣ ΕΡΓΑΣΙΩΝ**

### **(1) α. Πωλήσεις προϊόντων:**

Η αξία πωλήσεων είναι το ποσό που χρεώνεται ο πελάτης (εξαιρουμένου του Φ.Π.Α.) αφού αφαιρεθούν τυχόν εκπτώσεις και η αξία των επιστρεφόμενων εμπορευμάτων. Στις επιχειρήσεις όπου πληρώνεται εισαγωγικός δασμός και φόρος κατανάλωσης (excise duty) η αξία των πωλήσεων πρέπει να συμπεριλαμβάνει το δασμό και το φόρο. Αν όμως τα εμπορεύματα πωλήθηκαν αδασμολόγητα σε αποθήκες (bonded) ή για εξαγωγή, να μην συμπεριληφθεί στην αξία ο δασμός.

### **γ. Προμήθειες που εισπράχθηκαν:**

Αφορούν τα ποσά που εισπράχθηκαν από τις επιχειρήσεις και κυρίως από τις παραγγελιοδοχικές, ως προμήθειες κατά την διάρκεια του 2012.

### **δ. Πωλήσεις υπηρεσιών:**

Τα έσοδα αυτά αφορούν χρεώσεις (χωρίς Φ.Π.Α) για εργασίες που έγιναν πάνω σε εμπορεύματα και εξοπλισμό που προμήθευσαν οι πελάτες και περιλαμβάνουν επιδιορθώσεις και συντήρηση.

## **Δ. ΑΓΟΡΕΣ ΓΙΑ ΤΟ 2012**

### **α. Αγορές εμπορευμάτων για μεταπώληση (χωρίς καμιά επεξεργασία):**

Είναι η αξία (μετά την αφαίρεση των εμπορικών εκπτώσεων) όλων των εμπορευμάτων που αγοράστηκαν για μεταπώληση (άσχετα αν πωλήθηκαν όλα ή μέρος κατά το 2012). Στην αξία των εμπορευμάτων που αγοράστηκαν για μεταπώληση να μη συμπεριλαμβάνονται τα ποσά που πληρώθηκαν ως Φ.Π.Α., εφ' όσον αυτά είναι επιστρεπτά.

### **β. Αγορές πρώτων υλών, υλικών συσκευασίας κ.λ.π.:**

Είναι η αγορά των υλικών συσκευασίας (για όσες επιχειρήσεις χρησιμοποιούν τέτοια υλικά) και η αγορά πρώτων υλών για όσες επιχειρήσεις κατασκευάζουν ταυτόχρονα και δικά τους προϊόντα.

### **γ. Αγορές ανταλλακτικών και καυσίμων:**

Είναι οι συνολικές αγορές ανταλλακτικών και καυσίμων που έγιναν από την επιχείρηση κατά τη διάρκεια του 2012.

## **Ε. ΑΠΟΘΕΜΑΤΑ ΚΑΤΑ ΤΗΝ ΑΡΧΗ ΚΑΙ ΤΟ ΤΕΛΟΣ ΤΟΥ 2012**

Η αξία των αποθεμάτων πρέπει να υπολογίζεται και για τις δυο ημερομηνίες στη μέση τιμή αγοράς (μέσο όρο) του 2012. Τα αποθέματα πρέπει να συμπεριλαμβάνουν και τυχόν εμπορεύματα που ενοικιάζονται σε άλλους.

- (1) **Προϊόντα που παράγει η επιχείρησή σας:** Αφορά προϊόντα που παράγει και πωλεί η επιχείρηση όπως αναφέραμε στην ερώτηση Γ. (1) β.
- (2) **Ημιτελή προϊόντα:** Δεν εφαρμόζεται.
- (3) **Προϊόντα που έχουν αγοραστεί για μεταπώληση:** Να αναφερθεί η αξία των αποθεμάτων των προϊόντων που αγοράστηκαν από την επιχείρηση για μεταπώληση χωρίς καμιά επεξεργασία τόσο στην αρχή όσο και στο τέλος του 2012 στη μέση τιμή αγοράς (μέσος όρος) του 2012.
- (4) **Πρώτες ύλες και υλικά συσκευασίας:** Περιλαμβάνονται υλικά που έχουν άμεση σχέση με την παραγωγή (Υπάρχει περιγραφή στις ερωτήσεις ΣΤ. (1) και ΣΤ. (2)).

**Δ. ΑΓΟΡΕΣ ΓΙΑ ΤΟ 2012**

	Αξία (€)	Κώδικας
<b>ΣΥΝΟΛΙΚΗ ΑΞΙΑ ΑΓΟΡΩΝ</b>	.....	C30_D_TOT
α. Αγορές εμπορευμάτων για μεταπώληση (χωρίς καμιά επεξεργασία) .....	.....	C30_D_A
β. Αγορές πρώτων υλών, υλικών συσκευασίας κλπ.....	.....	C30_D_B
γ. Αγορές ανταλλακτικών και καυσίμων .....	.....	C30_D_C

**Ε. ΑΠΟΘΕΜΑΤΑ ΚΑΤΑ ΤΗΝ ΑΡΧΗ ΚΑΙ ΤΟ ΤΕΛΟΣ ΤΟΥ 2012**

Είδη αποθεμάτων	1.1.2012 Αξία (€)	31.12.2012 Αξία (€)
	C30_Q1_START	C30_Q1_END
(1) Προϊόντα που παράγει η επιχείρησή σας .....	.....	.....
	C30_Q2_START	C30_Q2_END
(2) Ημιτελή προϊόντα .....	X	X
	C30_Q3_START	C30_Q3_END
(3) Προϊόντα που έχουν αγοραστεί για μεταπώληση (χωρίς καμιά επεξεργασία) .....	.....	.....
	C30_Q4_START	C30_Q4_END
(4) Πρώτες ύλες και υλικά συσκευασίας .....	.....	.....
	C30_Q5_START	C30_Q5_END
(5) Άλλα αποθέματα (καύσιμα και ανταλλακτικά) .....	.....	.....
	C30_TOT_START	C30_TOT_END
<b>ΣΥΝΟΛΙΚΗ ΑΞΙΑ ΑΠΟΘΕΜΑΤΩΝ</b>	.....	.....

## **ΣΤ. ΕΞΟΔΑ ΠΑΡΑΓΩΓΗΣ ΤΗΣ ΕΠΙΧΕΙΡΗΣΗΣ ΓΙΑ ΤΟ 2012 (ΑΜΕΣΑ ΕΞΟΔΑ)**

Να μη συμπεριληφθούν οποιαδήποτε εργατικά στο κεφάλαιο αυτό.

(1) **Αξία υλικών που χρησιμοποιήθηκαν για παραγωγή προϊόντων και υπηρεσιών:** Είναι η αξία των υλικών που χρησιμοποιήθηκαν για την παραγωγή προϊόντων και υπηρεσιών από την επιχείρηση και αφορά επιχειρήσεις που ασχολούνται παράλληλα με το εμπόριο και με την παραγωγή προϊόντων. Να μη συμπεριληφθούν υλικά συσκευασίας και περιτυλίγματος, γραφική ύλη κλπ. (περιλαμβάνονται στις ερωτήσεις 2 και 10).

(2) **Υλικά συσκευασίας:** Είναι τα διάφορα υλικά που χρησιμοποιήθηκαν από την επιχείρηση για τη συσκευασία των προϊόντων.

**Για τα ποσά των πιο πάνω ερωτήσεων (1) και (2) υπάρχει ο εξής συσχετισμός:** Το σύνολο των δύο ερωτήσεων πρέπει να ισούται με τα εξής: Αγορές πρώτων υλών, υλικών συσκευασίας κλπ. (Δ. β σελ. 5 ερωτηματολογίου) συν τη διαφορά του αποθέματος (αρχικό μείον τελικό απόθεμα (Ε. 4 σελ. 5 ερωτηματολογίου)).

(7) Στο ποσό που πληρώθηκε σε άλλους για εργασία ή υπηρεσίες που παραστέθηκαν, περιλαμβάνονται προμήθειες που πληρώθηκαν, διύλιστικά, μεσιτικά, καθαριότητα, υπηρεσίες ηλεκτρονικών υπολογιστών κλπ.

(9) Οι επιδιορθώσεις και συντήρηση υποστατικών αφορούν βάψιμο κτιρίων, πορτοπαράθυρων, επισκευή υδραυλικών εγκαταστάσεων και άλλες μικρο-επιδιορθώσεις. Σημειώστε ότι οι σημαντικές επιδιορθώσεις θεωρούνται σαν κεφαλαιουχικές επενδύσεις και όχι σαν έξοδα.

(14) **Άλλα έξοδα παραγωγής (προσδιορίστε):** Θεωρούνται όλα εκείνα τα έξοδα που έχουν άμεση σχέση με τις εργασίες της επιχείρησης, εξαιρούνται όμως τα διοικητικής ή γραφειακής φύσεως έξοδα που καλύπτονται σε άλλο μέρος του ερωτηματολογίου. Να συμπεριληφθούν τα υλικά καθαριότητας και τα έξοδα κήπου (π.χ. διακοσμήσεις, λουλούδια κλπ).

## **Ζ. ΔΙΟΙΚΗΤΙΚΑ ΚΑΙ ΑΛΛΑ ΣΥΝΑΦΗ ΕΞΟΔΑ**

Τα Διοικητικά και άλλα συναφή έξοδα έχουν έμμεση σχέση με την εμπορική δραστηριότητα της επιχείρησης.

(13) **Δικαιώματα ευρεσιτεχνίας και γρήσης εμπορικής επωνυμίας (Patents and Royalties):** Περιλαμβάνει το ποσόν που πληρώνεται κάθε χρόνο από τις επιχειρήσεις σε διεθνείς εταιρείες για χρήση του ονόματος τους.

(15) **Τα «Άλλα διοικητικά έξοδα»** θα πρέπει να προσδιοριστούν στο ερωτηματολόγιο και περιλαμβάνουν π.χ. κοινόχρηστα, αγορά εφημερίδων και περιοδικών, έξοδα διαγωνισμών, δώρα, δωρεές, εισφορές κλπ.

## **Η. ΕΝΟΙΚΙΑ, ΤΟΚΟΙ, ΑΠΟΣΒΕΣΕΙΣ ΚΑΙ ΕΜΜΕΣΟΙ ΦΟΡΟΙ ΓΙΑ ΤΟ 2012**

(5) **Έμμεσοι φόροι:** Είναι όλοι οι φόροι και δικαιώματα (εκτός του φόρου εισοδήματος και Φ.Π.Α.) που έχουν σχέση με τη λειτουργία της επιχείρησης. Πρέπει να καταβληθεί κάθε προσπάθεια για να δοθεί λεπτομερής ανάλυση των έμμεσων φόρων.

(β) **Δημοτικοί/Κοινοτικοί Φόροι (αφαιρούνται σκύβαλα και απογευτικό):** Εδώ περιλαμβάνονται οι επαγγελματικοί φόροι, άδειες λειτουργίας της επιχείρησης, άδειες ποτού, τσιγάρων, μουσικής κλπ.

(ζ) **Άλλοι έμμεσοι φόροι:** Αφορά άλλους έμμεσους φόρους που δεν δηλώθηκαν πιο πάνω π.χ. δικαιώματα εγγραφής στον Έφορο Εταιρειών, φόρο υποθήκευσης, εγγραφή οχημάτων κλπ.

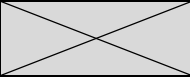
**ΣΤ. ΕΞΟΔΑ ΠΑΡΑΓΩΓΗΣ ΤΗΣ ΕΠΙΧΕΙΡΗΣΗΣ ΓΙΑ ΤΟ 2012**

Άμεσα έξοδα	Αξία (€)	Κώδικας
(1) Αξία υλικών (πρώτες ύλες) που χρησιμοποιήθηκαν για την παραγωγή προϊόντων και υπηρεσιών .....	.....	C40_Q01
(2) Υλικά συσκευασίας .....	.....	C40_Q02
(3) Καύσιμα (π.χ. για θέρμανση, βενζίνη, μαζούτ, γκάζι, κάρβουνα κλπ.) .....	.....	C40_Q03
(4) Ηλεκτρισμός .....	.....	C40_Q04
(5) Νερό .....	.....	C40_Q05
(6) Έξοδα Οχημάτων .....Άδειες κυκλοφορίας..... Ασφάλειες.....		
α. Καύσιμα και λιπαντικά οχημάτων.. .....	.....	C40_Q06a
β. Επιδιορθώσεις και άλλα έξοδα οχημάτων.....	.....	C40_Q06b
γ. Ποσό που πληρώθηκε σε άλλους για μεταφορικά .....	.....	C40_Q06c
(7) Ποσό που πληρώθηκε σε άλλους για εργασία ή υπηρεσίες που παρασχέθηκαν στην επιχείρηση (αφορά άμεσα την παραγωγή).....	.....	C40_Q07
(8) Ανταλλακτικά και επιδιορθώσεις μηχανημάτων και εξοπλισμού .....	.....	C40_Q08
(9) Ποσό που πληρώθηκε για συνηθισμένες επιδιορθώσεις ή συντήρηση κτιρίων και υποστατικών της επιχείρησης .....	.....	C40_Q09
(10) Εκτυπωτικά ,γραφική ύλη και υλικά καθαριότητας .....	.....	C40_Q10
(11) Αξία υλικών που χρησιμοποιήθηκαν για την κατασκευή κτιρίων και εξοπλισμού από την επιχείρηση για δική της χρήση .....	.....	C40_Q11
(12) Τέλη (σκύβαλα, αποχετευτικό κλπ.) .....	.....	C40_Q12
(13) Στολές, ρουχισμός, λευκά είδη και αντικαταστάσεις .....	.....	C40_Q13
(14) Άλλα έξοδα παραγωγής .....	.....	C40_Q14
<b>ΣΥΝΟΛΙΚΗ ΑΞΙΑ ΑΜΕΣΩΝ ΕΞΟΔΩΝ</b>	.....	<b>C40_TOT</b>

**Z. ΔΙΟΙΚΗΤΙΚΑ ΚΑΙ ΆΛΛΑ ΣΥΝΑΦΗ ΕΞΟΔΑ ΓΙΑ ΤΟ 2012**

Είδη εξόδων	Αξία (€)	Κώδικας
(1) Τηλεφωνικά, ταχυδρομικά, ταχυμεταφορές και συναφή .....	.....	C50_Q01
(2) Διαφημίσεις .....	.....	C50_Q02
(3) Νομικές υπηρεσίες .....	.....	C50_Q03
(4) Λογιστικά και ελεγκτικά .....	.....	C50_Q04
(5) Τεχνικές – συμβουλευτικές υπηρεσίες .....	.....	C50_Q05
(6) Ασφάλειες: (.....)		
α. Κτιρίων και μηχανημάτων .....	.....	C50_Q06a
β. Οχημάτων.....	.....	C50_Q06b
γ. Εμπορευμάτων .....	.....	C50_Q06c
δ. Άλλες (προσδιορίστε) .....	.....	C50_Q06d
(7) Αποθηκευτικά .....	.....	C50_Q07
(8) Έξοδα παράστασης .....	.....	C50_Q08
(9) Ταξιδιωτικά, οδοιπορικά (εσωτερικού, εξωτερικού) .....	.....	C50_Q09
(10) Εκπαίδευση προσωπικού (σεμινάρια κλπ.) .....	.....	C50_Q10
(11) Τραπεζικά δικαιώματα .....	.....	C50_Q11
(12) Συνδρομές (εκτός από δωρεές) .....	.....	C50_Q12
(13) Δικαιώματα ευρεσιτεχνίας και χρήσης εμπορικής επωνυμίας (Patents and Royalties) .....	.....	C50_Q13
(14) Πληρωμές για εργαζομένους από γραφεία διαμεσολάβησης .....	.....	C50_Q14
(15) Άλλα διοικητικά έξοδα (κοινόχρηστα, εφημερίδες, δωρεές κλπ.) .....	.....	C50_Q15
<b>ΣΥΝΟΛΟ ΔΙΟΙΚΗΤΙΚΩΝ ΕΞΟΔΩΝ</b>	.....	<b>C50_TOT</b>

**Η. ΕΝΟΙΚΙΑ, ΤΟΚΟΙ, ΑΠΟΣΒΕΣΕΙΣ ΚΑΙ ΕΜΜΕΣΟΙ ΦΟΡΟΙ ΓΙΑ ΤΟ 2012**

Ενοίκια, τόκοι, αποσβέσεις και έμμεσοι φόροι	Αξία (€)	Κώδικας
(1) Ενοίκιο κτιρίων και χώρων στάθμευσης:		
α. Πληρωθέν .....	.....	C60_Q01a
β. Σε περίπτωση ιδιόκτητων υποστατικών δηλώστε το ενοίκιο που θα πληρωνόταν αν το υποστατικό ενοικιαζόταν .....	.....	C60_Q01b
(2) Ενοίκιο μηχανημάτων και οχημάτων .....	.....	C60_Q02
(3) Τόκοι για δάνεια της επιχείρησής σας .....	.....	C60_Q03
(4) Αποσβέσεις για κτίρια, μηχανήματα, οχήματα και για άλλο εξοπλισμό της επιχείρησής σας .....	.....	C60_Q04
(5) Έμμεσοι φόροι:		
α. Άδειες κυκλοφορίας οχημάτων/βαρκών της επιχείρησής .....	.....	C60_Q05a
β. Δημοτικοί/Κοινοτικοί Φόροι (αφαιρούνται σκύβαλα και αποχετευτικό) .....	.....	C60_Q05b
γ. Δημοτικό/Κοινοτικό τέλος ακίνητης περιουσίας .....	.....	C60_Q05c
δ. Χαρτόσημα .....	.....	C60_Q05d
ε. Τέλη διανυκτερεύσεων .....		C60_Q05e
ζ. Άλλοι έμμεσοι φόροι .....	.....	C60_Q05f
(6) Ενοίκια γης πληρωθέντα .....	.....	C60_Q06
<b>ΣΥΝΟΛΟ ΕΝΟΙΚΙΩΝ, ΤΟΚΩΝ, ΑΠΟΣΒΕΣΕΩΝ ΚΑΙ ΕΜΜΕΣΩΝ ΦΟΡΩΝ</b>	.....	<b>C60_TOT</b>

**Θ. ΚΕΦΑΛΑΙΟΥΧΙΚΕΣ ΕΠΕΝΔΥΣΕΙΣ ΓΙΑ ΤΟ 2012**

Είδη εξοπλισμού	Αγορές Αξία (€)	Πωλήσεις Αξία (€)
	C70_Q1_P	C70_Q1_S
(1) Γη και οικόπεδα .....	.....	.....
(2) Παλαιά κτίρια που κτίστηκαν πριν το 2012 και χρησιμοποιούνται:	C70_Q2a_P	C70_Q2a_S
α. ως κατοικίες .....	.....	.....
β. σε οικονομική δραστηριότητα .....	C70_Q2b_P	C70_Q2b_S
	.....	.....
(3) Νέες οικοδομές (αγορά, ανέγερση, μεγάλες επιδιορθώσεις και μετατροπές συμπεριλ. συσκευών κλιματισμού και ηλεκτρικών εγκαταστάσεων).....	C70_Q3_P	C70_Q3_S
	.....	.....
(4) Μεταφορικά μέσα .....	C70_Q4_P	C70_Q4_S
	.....	.....
(5) Έπιπλα και σκεύη .....	C70_Q5_P	C70_Q5_S
	.....	.....
(6) Ηλεκτρονικοί υπολογιστές και λογισμικά προγράμματα .....	C70_Q6_P	C70_Q6_S
	.....	.....
	C70_Q6a_P	C70_Q6a_S
	.....	.....
α. Ηλεκτρονικοί υπολογιστές .....	C70_Q6b_P	C70_Q6b_S
.....	.....	.....
β. Λογισμικά προγράμματα .....	.....	.....
(7) Μηχανικός και άλλος εξοπλισμός (προσδιορίστε) .....	C70_Q7_P	C70_Q7_S
	.....	.....
	C70_Q7a_P	C70_Q7a_S
α. Υλικός Εξοπλισμός .....	.....	.....
β. Άυλος Εξοπλισμός (π.χ. φήμη και πελατεία, αγορά/πώληση ποδοσφαιριστών, παραγωγή κυπριακών ταινιών κτλ) .....	C70_Q7a_P	C70_Q7b_S
	X	X
<b>ΣΥΝΟΛΟ ΑΓΟΡΩΝ/ΠΩΛΗΣΕΩΝ</b>	<b>C70_TOT_P</b>	<b>C70_TOT_S</b>
	.....	.....

**Θ. ΚΕΦΑΛΑΙΟΥΧΙΚΕΣ ΕΠΕΝΔΥΣΕΙΣ ΓΙΑ ΤΟ 2012**

Οι κεφαλαιουχικές επενδύσεις πρέπει να περιλαμβάνουν την αξία αγοράς των κεφαλαιουχικών αγαθών, έξοδα εγκαταστάσεως και άλλα έξοδα μέχρι να λειτουργήσουν. Η αξία των κεφαλαιουχικών αγαθών που παράγονται από την επιχείρηση για δική της χρήση να περιλαμβάνει τόσο τα υλικά όσο και τα εργατικά που χρησιμοποιήθηκαν.

**(6) Ηλεκτρονικοί υπολογιστές και λογισμικά προγράμματα:** Περιλαμβάνονται κυρίως μικροϋπολογιστές και παρεμφερείς συσκευές όπως επίσης και διάφορα συστήματα προγραμματισμού και λειτουργίας των υπολογιστών καθώς και λογισμικά προγράμματα. Να περιληφθούν και προγράμματα για ίδια χρήση.

**Μ. ΤΑΞΙΝΟΜΗΣΗ ΚΥΚΛΟΥ ΕΡΓΑΣΙΩΝ ΤΟΥ ΤΜΗΜΑΤΟΣ 47 ΚΑΤΑ ΤΥΠΟ ΠΡΟΪΟΝΤΩΝ**

Κατηγορία προϊόντων	Περιγραφή	Αξία πωληθέντων προϊόντων
C23_Q1		(€)
47	Υπηρεσίες λιανικού εμπορίου, εκτός από το λιανικό εμπόριο μηχανοκίνητων οχημάτων και μοτοσυκλετών	
47 00 1	Υπηρεσίες λιανικού εμπορίου φρούτων, λαχανικών, κρέατος, ψαριών, προϊόντων αρτοποιίας, γαλακτοκομικών προϊόντων και αυγών	
47 00 11	Υπηρεσίες λιανικού εμπορίου νωπών φρούτων και λαχανικών	
47 00 12	Υπηρεσίες λιανικού εμπορίου επεξεργασμένων φρούτων και λαχανικών	
47 00 13	Υπηρεσίες λιανικού εμπορίου κρέατος	
47 00 14	Υπηρεσίες λιανικού εμπορίου προϊόντων κρέατος	
47 00 15	Υπηρεσίες λιανικού εμπορίου ιχθύων, οστρακοειδών και μαλακίων	
47 00 16	Υπηρεσίες λιανικού εμπορίου προϊόντων αρτοποιίας	
47 00 17	Υπηρεσίες λιανικού εμπορίου ειδών ζαχαροπλαστικής με βάση τη ζάχαρη	
47 00 18	Υπηρεσίες λιανικού εμπορίου γαλακτοκομικών προϊόντων	
47 00 19	Υπηρεσίες λιανικού εμπορίου αυγών	
47 00 2	Υπηρεσίες λιανικού εμπορίου άλλων προϊόντων τροφίμων, ποτών και καπνού	
47 00 25	Υπηρεσίες λιανικού εμπορίου αλκοολούχων ποτών	
47 00 26	Υπηρεσίες λιανικού εμπορίου άλλων ποτών	
47 00 27	Υπηρεσίες λιανικού εμπορίου καπνού	
47 00 3	Υπηρεσίες λιανικού εμπορίου εξοπλισμού πληροφορικής και επικοινωνιών	



Κατηγορία προϊόντων	Περιγραφή	Αξία πωληθέντων προϊόντων
C23_Q1		(€)
47 00 4	Υπηρεσίες λιανικού εμπορίου δομικών υλικών και σιδηρικών	
47 00 5	Υπηρεσίες λιανικού εμπορίου ειδών οικιακής χρήσης	
47 00 51	Υπηρεσίες λιανικού εμπορίου ειδών κλωστοϋφαντουργίας	
47 00 54	Υπηρεσίες λιανικού εμπορίου ηλεκτρικών οικιακών συσκευών	
47 00 6	Υπηρεσίες λιανικού εμπορίου πολιτιστικών και ψυχαγωγικών ειδών	
47 00 7	Υπηρεσίες λιανικού εμπορίου ειδών ιματισμού, φαρμακευτικών και ιατρικών ειδών, ειδών καλλωπισμού, λουλουδιών, φυτών, ζώων συντροφιάς και τροφών για ζώα συντροφιάς	
47 00 71	Υπηρεσίες λιανικού εμπορίου ειδών ιματισμού	
47 00 72	Υπηρεσίες λιανικού εμπορίου υποδημάτων	
47 00 73	Υπηρεσίες λιανικού εμπορίου δερμάτινων ειδών και ειδών ταξιδιού	
47 00 74	Υπηρεσίες λιανικού εμπορίου φαρμακευτικών ειδών	
47 00 75	Υπηρεσίες λιανικού εμπορίου ιατρικών και ορθοπεδικών ειδών	
47 00 76	Υπηρεσίες λιανικού εμπορίου καλλυντικών και ειδών καλλωπισμού	
47 00 8	Υπηρεσίες λιανικού εμπορίου καυσίμων για οχήματα και άλλων νέων εμπορευμάτων π.δ.κ.α.	
47 00 81	Υπηρεσίες λιανικού εμπορίου καυσίμων για οχήματα	
46 00 00	Υπηρεσίες χονδρικού εμπορίου	
45 00 00	Υπηρεσίες χονδρικού και λιανικού εμπορίου και επισκευής μηχανοκινήτων οχημάτων και μοτοσυκλετών	
<b>99 00 00</b>	<b>ΣΥΝΟΛΟ ΠΩΛΗΣΕΩΝ</b>	

**N. ΣΤΟΙΧΕΙΑ ΥΠΟΚΑΤΑΣΤΗΜΑΤΩΝ / ΠΑΡΑΡΤΗΜΑΤΩΝ ΠΟΥ ΠΕΡΙΛΑΜΒΑΝΕΙ ΤΟ**  
**ΕΡΩΤΗΜΑΤΟΛΟΓΙΟ**

Α/Α	ΕΠΩΝΥΜΙΑ ΥΠΟΚΑΤΑΣΤΗΜΑΤΟΣ	ΔΙΕΥΘΥΝΣΗ	ΠΕΡΙΓΡΑΦΗ ΔΡΑΣΤΗΡΙΟΤΗΤΑΣ
1.			
2.			
3.			
4.			
5.			
6.			
7.			
8.			
9.			
10.			

**I. ΠΡΟΒΛΕΠΟΜΕΝΗ ΑΠΑΣΧΟΛΗΣΗ, ΠΑΡΑΓΩΓΗ ΚΑΙ ΕΠΕΝΔΥΣΕΙΣ ΓΙΑ ΤΟ 2013**

**Απασχόληση και παραγωγή:**

(1) Αριθμός απασχοληθέντων προσώπων.....	.....	C80_Q1
(2) Μέσος όρος απασχοληθέντων προσώπων (ισοδυναμία πλήρους απασχόλησης) .....	.....	C80_Q2
(3) Συνολική αξία εργασιών (€) της επιχείρησης .....	.....	C80_Q3

**Κεφαλαιουχικές επενδύσεις:**

Αξία (€)

(4) Γη και οικόπεδα .....	.....	C80_Q4
(5) Κτίρια και άλλα οικοδομικά έργα .....	.....	C80_Q5
(6) Μηχανήματα και άλλος μηχανικός εξοπλισμός .....	.....	C80_Q6
(7) Μεταφορικά μέσα .....	.....	C80_Q7
(8) Έπιπλα, σκεύη και άλλα .....	.....	C80_Q8
<b>ΣΥΝΟΛΟ ΚΕΦΑΛΑΙΟΥΧΙΚΩΝ ΕΠΕΝΔΥΣΕΩΝ</b>	.....	<b>C80 TOT</b>

**Πληροφορίες Ελεγκτικού Γραφείου:**

Επωνυμία: .....

Διεύθυνση: .....

Τηλέφωνο: .....

Ηλεκτρονική Διεύθυνση (email): .....

**Όνομα προσώπου της επιχείρησης που έδωσε τις πληροφορίες:**

..... (τηλέφωνο: .....) .....

Ηλεκτρονική Διεύθυνση (email): .....

**ΠΑΡΑΤΗΡΗΣΕΙΣ**

.....  
.....

**ΓΙΑ ΕΠΙΣΗΜΗ ΧΡΗΣΗ**

Απογραφέας ..... Ημερομηνία .....

Εξετάστηκε από ..... Ημερομηνία .....

Κωδικοποιήθηκε από ..... Ημερομηνία .....

Τελική εξέταση του ερωτηματολογίου από  
..... Ημερομηνία .....

File No.: 05.27.006.016  
 Tel. No.: 22602237 / 22605146  
 Fax No.: 22605026

STATISTICAL SERVICE  
 1444 NICOSIA

Card Number	00	CNO
Serial Number of Enterprise		SER_NO
Activity Code NACE Rev.2		NACE2

**TRADE SURVEY 2012**

FOR OFFICIAL USE					
Weight NACE Rev. 2	Employment Code	Economic Category	Region Code	Legal Entity of Enterprise	Institutional Sector

**A. CHARACTERISTICS OF THE ENTERPRISE**

1. Name of Enterprise or Proprietor .....
2. Address .....  
 (Number and street)  
 Town/Village ..... District .....
3. Correspondence Address .....  
 Postal Code ..... P.O.Box/ P.Code .....
- Telephone ..... Fax .....
4. Legal Entity of Enterprise .....
5. Kind of Activity  
 (Describe fully) .....

**General Instructions**

1. This survey covers all activities of the Wholesale and Retail Trade sector. The scope of the Survey is to collect basic statistical data which relate to the Structure and the contribution of the sector to Cyprus economy.
2. The Survey is carried out in accordance with the Statistical Law, No. 15(I)/2000. Refusal or negligence to provide the relevant information and the provision of inaccurate or incomplete information will render the respondent liable to the consequences of this Law.
3. All questions should be answered with the highest possible accuracy. If you cannot give precise figures you may give the nearest possible estimates.
4. All data should refer to the period from **1<sup>st</sup> January 2012 to 31<sup>st</sup> December 2012.**
5. **ALL DATA COLLECTED WILL BE TREATED AS STRICTLY CONFIDENTIAL**  
 The Statistical Service is obliged under the Statistics Law to treat all the information collected as strictly confidential and to use it solely for statistical purposes. No data for any individual enterprise may be published or disclosed to either public bodies or private individuals.

George Chr. Georgiou  
 Director  
 Statistical Service

Card Number	10
-------------	----

**B. EMPLOYMENT AND LABOUR COSTS**

1. Total number of persons employed at the enterprise during 2012.  
(irrespective of the duration of employment as appears in IR7 form)

	C10_Q1
--	--------

2. Number of persons employed for 2012. (Annual average using the headcount in each quarter)

TOTAL AVERAGE	January-March	April-June	July-September	October-December
C10_Q2_V1	C10_Q2_V2	C10_Q2_V3	C10_Q2_V4	C10_Q2_V5
.....	.....	.....	.....	.....

3. Number of persons engaged and their remuneration during 2012.

Occupational category of employees	Number of persons employed	Total number of weekly working hours for part-time employees	Average number of persons engaged (full time equivalent)	Wages and salaries (€)	Employer's contributions to various funds (€) (includes the employers liability insurance)	
Working proprietors and partners	C10_Q3_V01	X	C10_Q3_V02	C10_Q3_V03	C10_Q3_V04	
	.....		.....	.....	.....	
Engaged family members <b>without salary</b>	C10_Q3_V05		X	C10_Q3_V06	C10_Q3_V07	X
	.....			.....	.....	
Permanent and casual employees	C10_Q3_V08		X	C10_Q3_V09	C10_Q3_V10	C10_Q3_V11
	.....			.....	.....	.....
Part-time casual employees	C10_Q3_V12		C10_Q3_V13	C10_Q3_V14	C10_Q3_V15	C10_Q3_V16
	.....		.....	.....	.....	.....
<b>TOTAL NUMBER OF EMPLOYEES</b>	C10_Q3_V17		X	C10_Q3_V18	C10_Q3_V19	C10_Q3_V20
	.....			.....	.....	.....
<b>TOTAL NUMBER OF FEMALES</b>	X	X	X	X		

4. Number of working days of the enterprise during 2012  
(number of days the enterprise was open for the employees)

X	C10_Q4
X	C10_Q5

5. Total number of working days lost during 2012 (including vacation and sick leave, public holidays, strikes etc.) per employee

**C. TURNOVER**

**Note: All the data for this section should be given in EURO (€)**

	Value (€)	Code
<b>(1) TOTAL VALUE OF SALES AND SERVICES FOR 2012</b> <b>{a+b+c+d}</b> .....		<b>C20_Q01</b>
a. Sales of goods purchased for re-sale by the enterprise in the same condition as purchased .....		C20_Q01A
b. Product sales produced by the enterprise .....		C20_Q01B
c. Commissions received .....		C20_Q01C
d. Sales of services		
i. Value of repairs rendered to others .....		C20_Q01D1
ii. Other services (specify).....		C20_Q01D2
<b>(2) Value of equipment produced by the enterprise for own use.....</b>		<b>C20_Q02</b>
<b>(3) Change (+/-) in stocks of the goods produced by the enterprise</b> <b>(Find from question 1 of part E “STOCKS”).....</b>		<b>C20_Q03</b>
<b>(4) Change (+/-) in stocks of the goods purchased for re-sale by the</b> <b>enterprise in the same condition as purchased.</b> <b>(Find from question 3 of part E “STOCKS”).....</b>		<b>C20_Q04</b>
<b>(5) Change (+/-) in stocks of semi-finished goods</b> <b>(Find from question 2 of part E “STOCKS”) .....</b>	X	<b>C20_Q05</b>
Other Revenue:		
<b>(6) Rent .....</b>		<b>C20_Q06</b>
<b>(7) Commissions .....</b>		<b>C20_Q07</b>
<b>(8) Subsidies (for sales of services) .....</b>	X	<b>C20_Q08</b>
<b>(9) Other revenue (specify) .....</b>	X	<b>C20_Q09</b>
<b>(10) TOTAL {(1) to (9) except (1)a, (1)b, (1)c and (1)d}</b>		<b>C20_Q10</b>
<b>(11) Purchases of goods for re-sale in the same condition as purchased .....</b>		<b>C20_Q11</b>
<b>GROSS OUTPUT OF THE ENTERPRISE {10-11}</b>		<b>C20_TOTAL</b>
<b>(12) Interest .....</b>		C20_Q12
<b>(13) Other subsidies/contributions.....</b>		C20_Q13
<b>(14) Dividends, Exchange Difference, Shares, etc.....</b>		C20_Q14
<b>(15) Profit/loss (+/-) from sales of fixed assets .....</b>		C20_Q15

### **C. TURNOVER**

#### **(1) a. Sales of goods:**

The value of sales is the amount the customer is charged (excluding V.A.T.) after the deduction of any discounts and the value of goods returned. In the case of enterprises paying import and excise duties these should be included in the value of sales.

#### **c. Commissions received:**

All the amounts received by the enterprise (and mostly sales agents), as commissions from sales, during 2012.

#### **d. Sales of services:**

Receipts (excluding V.A.T.) from work done on goods and equipment supplied by customers including repairs and maintenance.

### **D. PURCHASES FOR 2012**

#### **a. Purchases of goods for re-sale in the same condition as purchased:**

This is the value of all goods purchased for resale (irrespective of whether part only was sold in 2012). Refundable V.A.T. charged on goods purchased for resale should not be included.

#### **b. Purchases of raw materials, packing materials etc:**

The purchase of packing materials (for those enterprises that use these materials) and of raw materials for the enterprises that are also involved in the production process.

#### **c. Purchases of spare parts and fuel:**

The value of spare parts and fuel purchased by the enterprise during 2012.

### **E. STOCKS AT THE BEGGINNING AND END OF 2012**

The value of the stock should be estimated for both dates at average purchase price of 2012. Goods that are rented to others should also be included in the stock.

**(1) Finished goods produced by the enterprise:** It concerns products that the enterprise produces and sells as it is reported in the question C. (1) b.

**(2) Semi-finished goods:** It is not applied

**(3) Goods purchased for re-sale in the same condition as purchased:** The value of goods purchased for resale in the same condition as purchased kept as stocks at the beginning and the end of 2012 at average purchase price for 2012.

**(4) Raw materials and packing materials:** This category includes materials that have direct relation with the production (see description in questions F (1) and F (2)).

**D. PURCHASES FOR 2012**

	Value (€)	Code
<b>TOTAL VALUE OF PURCHASES</b>	.....	C30_D_TOT
a. Purchases of goods for re-sale in the same condition as purchased.....	.....	C30_D_A
b. Purchases of raw materials, packing materials etc.....	.....	C30_D_B
c. Purchases of spare parts and fuel .....	.....	C30_D_C

**E. STOCKS AT THE BEGINNING AND END OF 2012**

Category of stocks	1.1.2012 Value (€)	31.12.2012 Value (€)
	C30_Q1_START	C30_Q1_END
(1) Finished goods produced by the enterprise .....	.....	.....
	C30_Q2_START	C30_Q2_END
(2) Semi-finished goods .....	X	X
	C30_Q3_START	C30_Q3_END
(3) Goods purchased for re-sale in the same condition as purchased .....	.....	.....
	C30_Q4_START	C30_Q4_END
(4) Raw materials and packing materials .....	.....	.....
	C30_Q5_START	C30_Q5_END
(5) Other stocks (fuel and spare parts) .....	.....	.....
	C30_TOT_START	C30_TOT_END
<b>TOTAL VALUE OF STOCKS</b>	.....	.....



## **F. PRODUCTION EXPENSES OF THE ENTERPRISE FOR 2012 (DIRECT EXPENSES)**

**Do not include any workings in this chapter.**

(1) **Cost of materials used for the production of goods:** This is the value of the materials used for the production of goods/services by commercial enterprises, also engaged in the production of goods and services. It should not include package, wrapping and cleaning materials (included in question 2 and 10).

(2) **Packing materials:** Are the materials that were used by the enterprise for the packing of products etc.

**The questions (1) and (2) should have the following correlation:** The total of two questions should make with the followings: Purchases of raw materials, packing materials etc (D. b page 5 of the questionnaire) plus the difference of stock ( opening stock minus closing stock (E. 4 page 5 of the questionnaire).

(7) The amount paid to others for services rendered includes commissions paid, refinery expense, laundry, computer services, cleaning services etc.

(9) Repairs and maintenance of premises relate to the painting of the buildings, doors and windows, plumbing expenses and other small repairs. Note that substantial repairs are considered as fixed capital investments and not running expenses.

(14) **Other production expenses (specify):** Includes those expenses which have a direct relation with the activities of the enterprise, excluding administrative and clerical expenses which are included elsewhere in the questionnaire. Includes the services purchased of cleaning materials and garden expenses (e.g. decoration, flowers etc).

## **G. ADMINISTRATIVE AND OTHER RELATED EXPENSES**

Administrative and other related expenses are expenses indirectly connected with the commercial activities of the enterprise.

(13) **Patents and royalties:** Includes the amount that is paid each year by the enterprises in international companies for use of their name.

(15) **Other administrative expenses (specify):** Should be specified e.g. common expenses, newspapers, magazines, various competition expenses, gifts, donations, contributions etc.

## **H. RENT, INTEREST, DEPRECIATION AND INDIRECT TAXES FOR 2012**

(5) **Indirect taxes:** These are taxes, other than income tax and Value Added Taxes connected with the operation of the enterprise. Every effort should be made in order to give a detailed analysis of indirect taxes.

(b) **Municipal taxes (other than waste collection and sewerage):** Includes professional taxes, license for the operation of the enterprise, fees for the right to sell alcoholic drinks, cigarettes and tobacco etc.

(f) **Other indirect taxes:** It concerns other indirect taxes that are not declared above, like the right of registration in the Department of the Registrar of Companies, mortgaging tax, registration of vehicles etc.

**F. PRODUCTION EXPENSES OF THE ENTERPRISE FOR 2012**

Direct Cost	Value (€)	Code
(1) Cost of raw materials used for the production of goods and services .....	.....	C40_Q01
(2) Packing materials .....	.....	C40_Q02
(3) Fuel for power and heating (oil, charcoal, gas etc.) .....	.....	C40_Q03
(4) Electricity .....	.....	C40_Q04
(5) Water .....	.....	C40_Q05
(6) Expenses on vehicles.....Licenses.....Insurance.....		
a. Fuel and lubricants for vehicle.....	.....	C40_Q06a
b. Repairs and other expenses of vehicles.....	.....	C40_Q06b
c. Amount paid to others for transport .....	.....	C40_Q06c
(7) Amount paid to others for work done or services rendered to the enterprise .....	.....	C40_Q07
(8) Amount paid for spare parts and repairs of machinery and equipment .....	.....	C40_Q08
(9) Amount paid to others for repairs and maintenance of the buildings of the enterprise .....	.....	C40_Q09
(10) Printing materials and stationery .....	.....	C40_Q10
(11) Cost of materials used for the production of own account capital goods .....	.....	C40_Q11
(12) Rates (waste collection, sewerage etc.) .....	.....	C40_Q12
(13) Uniforms, clothing and replacements .....	.....	C40_Q13
(14) Other production expenses: .....	.....	C40_Q14
<b>TOTAL VALUE OF DIRECT COST</b>	.....	<b>C40_TOT</b>

**G. ADMINISTRATIVE AND OTHER RELATED EXPENSES FOR 2012**

Type of expenses	Value (€)	Code
(1) Telephone, telegram, postage and other related charges.....	.....	C50_Q01
(2) Advertising.....	.....	C50_Q02
(3) Legal services.....	.....	C50_Q03
(4) Accounting and auditing.....	.....	C50_Q04
(5) Technical – Consultancy services.....	.....	C50_Q05
(6) Insurance: (.....)		
a. Buildings and machinery.....	.....	C50_Q06a
b. Motor vehicles.....	.....	C50_Q06b
c. Commodities.....	.....	C50_Q06c
d. Others (specify) .....	.....	C50_Q06d
(7) Warehouse and storage.....	.....	C50_Q07
(8) Entertainment allowances.....	.....	C50_Q08
(9) Traveling expenses (inside the country and abroad).....	.....	C50_Q09
(10) Personnel training (seminars etc).....	.....	C50_Q10
(11) Bank charges.....	.....	C50_Q11
(12) Subscriptions (other than donations).....	.....	C50_Q12
(13) Patents and royalties.....	.....	C50_Q13
(14) Payments for agency workers.....	.....	C50_Q14
(15) Other administrative expenses (maintenance charges, newspapers, gifts)	.....	C50_Q15
<b>TOTAL ADMINISTRATIVE EXPENSES</b>	.....	<b>C50_TOT</b>

**H. RENT, INTEREST, DEPRECIATION AND INDIRECT TAXES FOR 2012**

Rent, interest, depreciation and indirect taxes	Value (€)	Code
(1) Rent on buildings and parking spaces:		
a. Actual paid.....	.....	C60_Q01a
b. Imputed for self-owned buildings .....	.....	C60_Q01b
(2) Rent for machinery and motor-vehicles.....	.....	C60_Q02
(3) Interest paid on loans incurred by the enterprise.....	.....	C60_Q03
(4) Depreciation for buildings, machinery, motor-vehicles and other fixed assets of the enterprise.....	.....	C60_Q04
(5) Indirect taxes:		
a. Motor-vehicle licenses.....	.....	C60_Q05a
b. Municipal taxes (other than waste collection and sewerage).....	.....	C60_Q05b
c. Municipal/community property rate.....	.....	C60_Q05c
d. Stamp duties.....	.....	C60_Q05d
e. Residence rate.....		C60_Q05e
f. Other indirect taxes.....	.....	C60_Q05f
(6) Land rents paid.....	.....	C60_Q06
<b>TOTAL OF RENT, INTEREST, DEPRECIATION AND INDIRECT TAXES</b>	.....	<b>C60_TOT</b>

**I. CAPITAL INVESTMENTS FOR 2012**

Type of equipment	Purchases Value (€)	Sales Value (€)
	C70_Q1_P	C70_Q1_S
(1) Land and plots.....	.....	.....
(2) Old buildings constructed before 2012 and were used:	C70_Q2a_P	C70_Q2a_S
a. as residences .....	.....	.....
	C70_Q2b_P	C70_Q2b_S
b. in economic activity .....	.....	.....
(3) New structures (purchase, construction, large-scale repairs & transformations incl. air conditioning appliances & electrical installations)	C70_Q3_P	C70_Q3_S
	C70_Q4_P	C70_Q4_S
(4) Transport equipment.....	.....	.....
	C70_Q5_P	C70_Q5_S
(5) Furniture and fixtures.....	.....	.....
	C70_Q6_P	C70_Q6_S
(6) Computers and software .....	.....	.....
a. Computers .....	C70_Q6a_P	C70_Q6a_S
	C70_Q6b_P	C70_Q6b_S
b. Software .....	.....	.....
(7) Machinery and <b>other equipment (specify)</b> .....	C70_Q7_P	C70_Q7_S
	C70_Q7a_P	C70_Q7a_S
a. Tangible Goods:.....	.....	.....
	C70_Q7b_P	C70_Q7b_S
b. Intangible Goods: .....	X	X
	<b>C70_TOT_P</b>	<b>C70_TOT_S</b>
<b>TOTAL OF PURCHASES/SALES</b>	.....	.....

**I. CAPITAL INVESTMENTS FOR 2012**

The value of fixed assets should include purchase value, installation costs, and any other expenses incurred by the firm until they become usable in production. Fixed assets produced by the enterprise for its own use should be valued at the cost of all work done including the cost of labor, materials and any other expenses incurred.

**(6) Computer and software:** Includes micro-computers and supplementary devices and also any operating and programming systems. Includes also various systems of planning, operation of computers and computational programmes. Includes programmes for enterprise's own use.

**M. CLASSIFICATION OF TURNOVER BY PRODUCT FOR DEVISION 47**

Category	Description	Value of goods sold
C23_Q1		(€)
47	Retail trade services, except of motor vehicles and motorcycles	
47 00 1	Retail trade services of fruit, vegetables, meat, fish, bakery and dairy products and eggs	
47 00 11	Retail trade services of fresh fruit and vegetables	
47 00 12	Retail trade services of processed fruit and vegetables	
47 00 13	Retail trade services of meat	
47 00 14	Retail trade service of meat products	
47 00 15	Retail trade services of fish, crustaceans ad molluscs	
47 00 16	Retail trade services of bakery product	
47 00 17	Retail trade services of sugar confectionary	
47 00 18	Retail trade services of dairy products	
47 00 19	Retail trade services of eggs	
47 00 2	Retail trade services of other food products, beverages and tobacco	
47 00 25	Retail trade services of alcoholic beverages	
47 00 26	Retail trade services of other beverages	
47 00 27	Retail trade services of tobacco products	
47 00 3	Retail trade services of information and communication equipment	

Category	Description	Value of goods sold
C23_Q1		(€)
47 00 4	Retail trade services of construction materials and hardware	
47 00 5	Retail trade services of household articles	
47 00 51	Retail trade services of textiles	
47 00 54	Retail trade services of electrical household appliances	
47 00 6	Retail trade services of cultural and recreational goods	
47 00 7	Retail trade services of clothing, pharmaceutical and medical goods, toilet articles, flowers, plants, pet animals and pet food	
47 00 71	Retail trade services of clothing	
47 00 72	Retail trade services of footwear	
47 00 73	Retail trade services of leather goods and travel accessories	
47 00 74	Retail trade services of pharmaceutical goods	
47 00 75	Retail trade services of medical and orthopaedic goods	
47 00 76	Retail trade services of cosmetic and toilet articles	
47 00 8	Retail trade services of automotive fuel and other new goods n.e.c.	
47 00 81	Retail trade services of automotive fuel	
46 00 00	Wholesale trade services	
45 00 00	Wholesale and retail trade services and repair of motor vehicles and motorcycles	
<b>99 00 00</b>	<b>TOTAL SALES</b>	

N. **BRANCHES COVERED IN THIS QUESTIONNAIRE**

Ser. No.	BRANCH NAME	ADDRESS	KIND OF ACTIVITY
1.			
2.			
3.			
4.			
5.			
6.			
7.			
8.			
9.			
10.			



**J. EXPECTED EMPLOYMENT, OUTPUT AND EXPENDITURE  
ON FIXED ASSETS FOR 2013**

**Employment and Output:**

(1) Number of persons employed .....	.....	C80_Q1
(2) Average number of persons employed (full time equivalent) .....	.....	C80_Q2
(3) Turnover (€) of the enterprise.....	.....	C80_Q3

**Capital Investments:**

	Value (€)	
(4) Land and plots.....	.....	C80_Q4
(5) Buildings and other construction work.....	.....	C80_Q5
(6) Machinery and other equipment.....	.....	C80_Q6
(7) Transport equipment.....	.....	C80_Q7
(8) Furniture, fixtures and others.....	.....	C80_Q8
<b>TOTAL OF CAPITAL INVESTMENTS</b>	.....	<b>C80_TOT</b>

**Auditing Office Information:**

Name: .....

Address: .....

Telephone: .....

Email: .....

**Person's name that provided the information:**

..... (telephone: .....) )

Email: .....

**REMARKS**

.....  
.....

**FOR OFFICIAL USE**

Interviewer ..... Date .....

Checked from ..... Date .....

Coded from ..... Date .....

Final check from  
..... Date .....