



ΚΥΠΡΙΑΚΗ ΔΗΜΟΚΡΑΤΙΑ
REPUBLIC OF CYPRUS

ΣΤΑΤΙΣΤΙΚΕΣ ΧΟΝΔΡΙΚΟΥ ΚΑΙ ΛΙΑΝΙΚΟΥ ΕΜΠΟΡΙΟΥ
WHOLESALE AND RETAIL TRADE STATISTICS
2013

ΣΤΑΤΙΣΤΙΚΗ ΥΠΗΡΕΣΙΑ
STATISTICAL SERVICE

Στατιστικές Χονδρικού και Λιανικού Εμπορίου • Σειρά II • Αρ. Έκθεσης 27
Wholesale and Retail Trade Statistics • Series II • Report No 27

Διατίθεται από το Τυπογραφείο της Κυπριακής Δημοκρατίας
Obtainable from the Printing Office of the Republic of Cyprus

Τιμή/Price: € 10,00

ΠΡΟΛΟΓΟΣ

Η έκθεση αυτή παρουσιάζει τα αποτελέσματα της Έρευνας Χονδρικού και Λιανικού Εμπορίου για το 2013. Παρέχει αναλυτικά στοιχεία για τις εξελίξεις στον τομέα, όπως την απασχόληση, τις πωλήσεις, τα έξοδα, την προστιθέμενη αξία, τα αποθέματα και τις επενδύσεις. Επιπρόσθετα, η έκθεση παρέχει στοιχεία για τους κυριότερους δείκτες του τομέα για την περίοδο 2008-2013.

Η έκθεση ετοιμάστηκε από την κα Κ. Σεργίδη και την κα Α. Κονναρή της Μονάδας Στατιστικών Διανεμητικού Εμπορίου της Στατιστικής Υπηρεσίας.

Θερμές ευχαριστίες και εκτίμηση εκφράζονται προς όλες τις επιχειρήσεις και τους ιδιώτες για τη συνεργασία και βοήθεια στην παροχή των αναγκαίων πληροφοριών για την ετοιμασία της έκθεσης.

Γιώργος Χρ. Γεωργίου
Διευθυντής
Στατιστικής Υπηρεσίας

Μάρτιος, 2016

PREFACE

This report presents the results of the Wholesale and Retail Trade Survey carried out for 2013. It provides a comprehensive account of the developments in the sector in terms of employment, sales, intermediate costs, value added, stocks and investments. In addition, the main indicators of the sector for the period 2008-2013 are given in the report.

This publication has been prepared by Ms C. Sergidi and Ms A. Konnari of the Distributive Trades Statistics Unit of the Statistical Service.

Sincere thanks and appreciation are extended to all firms and individuals for their co-operation and assistance in providing the necessary data for this report.

George Chr. Georgiou
Director
Statistical Service

March, 2016

<u>ΠΕΡΙΕΧΟΜΕΝΑ</u>	<u>Σελίδα</u> <u>Page</u>	<u>CONTENTS</u>
ΠΡΟΛΟΓΟΣ	3	PREFACE
ΠΕΡΙΕΧΟΜΕΝΑ	5	CONTENTS
ΜΕΡΟΣ Α: ΕΙΣΑΓΩΓΗ		PART A: INTRODUCTION
Κυριότερες εξελίξεις στον Τομέα του Χονδρικού και Λιανικού Εμπορίου κατά το 2013	9	Main developments in the Wholesale and Retail Trade Sector during 2013
Η έρευνα για το 2013	15	The survey for 2013
Ορισμοί που χρησιμοποιήθηκαν	16	Definitions of terms used
Επεξήγηση Συμβόλων	19	Symbols Used
ΜΕΡΟΣ Β: ΣΥΝΟΠΤΙΚΟΙ ΠΙΝΑΚΕΣ		PART B: SUMMARY TABLES
1. Κύριοι δείκτες του τομέα του Χονδρικού και Λιανικού Εμπορίου, 2008-2013	23	1. Main indicators of the Wholesale and Retail Trade sector, 2008-2013
2. Ακαθάριστη αξία παραγωγής, ενδιάμεση κατανάλωση και προστιθέμενη αξία, 2008-2013	24	2. Gross output, intermediate consumption and value added, 2008-2013
3. Ακαθάριστη αξία παραγωγής κατά κύρια κατηγορία εμπορικής δραστηριότητας, 2008-2013	26	3. Gross output by major group of trade activity, 2008-2013
4. Προστιθέμενη αξία κατά κύρια κατηγορία εμπορικής δραστηριότητας, 2008-2013	28	4. Value added by major group of trade activity, 2008-2013
5. Αριθμός απασχολούμενων κατά κύρια κατηγορία εμπορικής δραστηριότητας, 2008-2013	30	5. Number of persons employed by major group of trade activity, 2008-2013
6. Προστιθέμενη αξία κατά κατηγορία συντελεστή εισοδήματος, 2008-2013	32	6. Value added by category of factor incomes, 2008-2013
ΜΕΡΟΣ Γ: ΑΠΟΤΕΛΕΣΜΑΤΑ ΕΡΕΥΝΑΣ ΓΙΑ ΤΟ 2013		PART C: SURVEY RESULTS FOR 2013
ΠΙΝΑΚΕΣ		TABLES
7. Κύκλος εργασιών και ακαθάριστη αξία παραγωγής κατά οικονομική δραστηριότητα, 2013	35	7. Turnover and gross output by economic activity, 2013
8. Ακαθάριστη αξία παραγωγής, έξοδα και προστιθέμενη αξία κατά οικονομική δραστηριότητα, 2013	57	8. Gross output, costs and value added by economic activity, 2013
9. Κυριότεροι συσχετισμοί μεγεθών κατά οικονομική δραστηριότητα, 2013	72	9. Main operating ratios by economic activity, 2013

	<u>Σελίδα</u> <u>Page</u>	
10. Αποθέματα κατά κατηγορία και οικονομική δραστηριότητα στην αρχή και στο τέλος του 2013	84	10. Stocks by type and economic activity as at beginning and end of 2013
11. Έξοδα παραγωγής κατά κατηγορία και οικονομική δραστηριότητα, 2013	100	11. Production costs by type and economic activity, 2013
12. Διοικητικά έξοδα κατά κατηγορία και οικονομική δραστηριότητα, 2013	106	12. Administrative costs by type and economic activity, 2013
13. Ενοίκια για κτίρια και μηχανήματα κατά οικονομική δραστηριότητα, 2013	112	13. Rents paid for buildings and machinery by economic activity, 2013
14. Έμμεσοι φόροι κατά κατηγορία και οικονομική δραστηριότητα, 2013	114	14. Indirect taxes by type and economic activity, 2013
15. Ενοίκια γης, τόκοι δανείων, αποσβέσεις και τεκμαρτά ενοίκια κατά οικονομική δραστηριότητα, 2013	117	15. Land rents, interest paid on loans, depreciation and imputed rents by economic activity, 2013
16. Εισοδήματα από περιουσιακά στοιχεία κατά κατηγορία και οικονομική δραστηριότητα, 2013	119	16. Property income by type and economic activity, 2013
17. Ακαθάριστες πάγιες κεφαλαιουχικές επενδύσεις κατά κατηγορία και οικονομική δραστηριότητα, 2013	121	17. Gross fixed capital formation by type and economic activity, 2013
18. Αριθμός απασχολουμένων και εργατικό κόστος κατά κατηγορία και οικονομική δραστηριότητα, 2013	131	18. Number of persons employed and labour cost by category and economic activity, 2013
19. Μέσος όρος απασχολουμένων κατά κατηγορία και οικονομική δραστηριότητα, 2013	149	19. Average number of persons employed by category and economic activity, 2013
20. Αριθμός εμπορικών επιχειρήσεων κατά οικονομική δραστηριότητα και μέγεθος απασχόλησης, 2013	164	20. Number of trade enterprises by economic activity and employment size class, 2013
21. Αριθμός απασχολουμένων κατά οικονομική δραστηριότητα και μέγεθος απασχόλησης, 2013	166	21. Number of persons employed by economic activity and employment size class, 2013
22. Κύκλος εργασιών κατά οικονομική δραστηριότητα και μέγεθος απασχόλησης, 2013	168	22. Turnover by economic activity and employment size class, 2013
23. Προστιθέμενη αξία σε τιμές συντελεστών παραγωγής κατά οικονομική δραστηριότητα και μέγεθος απασχόλησης, 2013	170	23. Value added at factor costs by economic activity and employment size class, 2013
24. Κύκλος εργασιών χονδρικού εμπορίου κατά τύπο προϊόντων, 2013	172	24. Turnover of wholesale trade by type of product, 2013
ΜΕΡΟΣ Δ		PART D
Ερωτηματολόγιο που χρησιμοποιήθηκε στην έρευνα	191	Questionnaire used in the survey

ΜΕΡΟΣ Α: ΕΙΣΑΓΩΓΗ

PART A: INTRODUCTION

ΕΙΣΑΓΩΓΗ

INTRODUCTION

I. ΚΥΡΙΟΤΕΡΕΣ ΕΞΕΛΙΞΕΙΣ ΣΤΟΝ ΤΟΜΕΑ ΤΟΥ ΧΟΝΔΡΙΚΟΥ ΚΑΙ ΛΙΑΝΙΚΟΥ ΕΜΠΟΡΙΟΥ ΚΑΤΑ ΤΟ 2013

I. MAIN DEVELOPMENTS IN THE WHOLESALE AND RETAIL TRADE SECTOR DURING 2013

1.1 Γενική ανασκόπηση

1.1 General overview

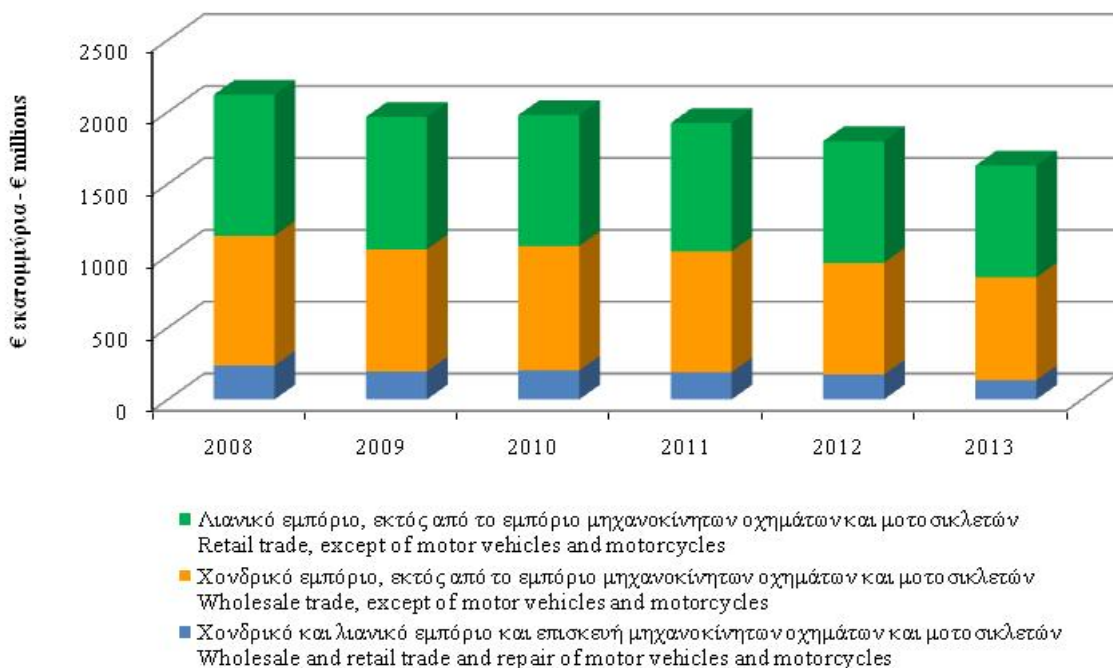
Η Κυπριακή οικονομία συρρικνώθηκε περαιτέρω κατά το 2013.

Cyprus economy contracted even further in 2013.

Ο τομέας του χονδρικού και λιανικού εμπορίου (εμπορικός τομέας) σημείωσε αρνητικούς ρυθμούς ανάπτυξης σε σχέση με τη προηγούμενη χρονιά. Η προστιθέμενη αξία του εμπορικού τομέα παρουσίασε μείωση 9,4% σε τρέχουσες τιμές και έφτασε στα €1.627,0 εκ. σε σύγκριση με €1.796,3 εκ. το 2012.

The wholesale and retail trade sector (trade sector) registered a negative growth rate compared to the previous year. The value added of the trade sector decreased by 9,4% at current market prices to €1.627,0 mn as compared to €1.796,3 mn in 2012.

ΔΙΑΓΡΑΜΜΑ 1. ΠΡΟΣΤΙΘΕΜΕΝΗ ΑΞΙΑ ΣΕ ΤΡΕΧΟΥΣΕΣ ΤΙΜΕΣ ΣΤΟΝ ΤΟΜΕΑ ΤΟΥ ΕΜΠΟΡΙΟΥ, 2008-2013
FIGURE 1. VALUE ADDED AT CURRENT MARKET PRICES OF THE TRADE SECTOR, 2008-2013



Ο κύκλος εργασιών μειώθηκε το 2013 κατά 7,4% και έφτασε τα €10.922,3 εκ. ενώ η ακαθάριστη αξία παραγωγής του εμπορικού τομέα μειώθηκε κατά 8,9% και έφτασε τα €2.639,9 εκ. σε τρέχουσες τιμές.

Total turnover decreased by 7,4% to €10.922,3 mn in 2013, while the gross output generated by the trade sector decreased by 8,9% to €2.639,9 mn at current prices.

Οι πάγιες κεφαλαιουχικές επενδύσεις σε τρέχουσες τιμές μειώθηκαν κατά 25,3% και έφτασαν στα €116,6 εκ. το 2013.

Fixed capital investment at current prices decreased by 25,3% to €116,6 mn in 2013.

Ο αριθμός των απασχολούμενων στον τομέα σημείωσε μείωση 6,4% φτάνοντας στις 59,8 χιλιάδες άτομα και αποτελούσε το 14,4% του επικερδώς απασχολούμενου πληθυσμού για την παραγωγή του Α.Ε.Π.

Employment decreased by 6,4% to 59,8 thousand persons and accounted for 14,4% of the total gainfully employed population for the production of G.D.P.

1.2 Κύκλος εργασιών

1.2 Turnover

Ο κύκλος εργασιών του εμπορικού τομέα μειώθηκε κατά 7,4% και έφτασε στα €10.922,3 εκ. το 2013 σε σύγκριση με €11.799,7 εκ. το 2012.

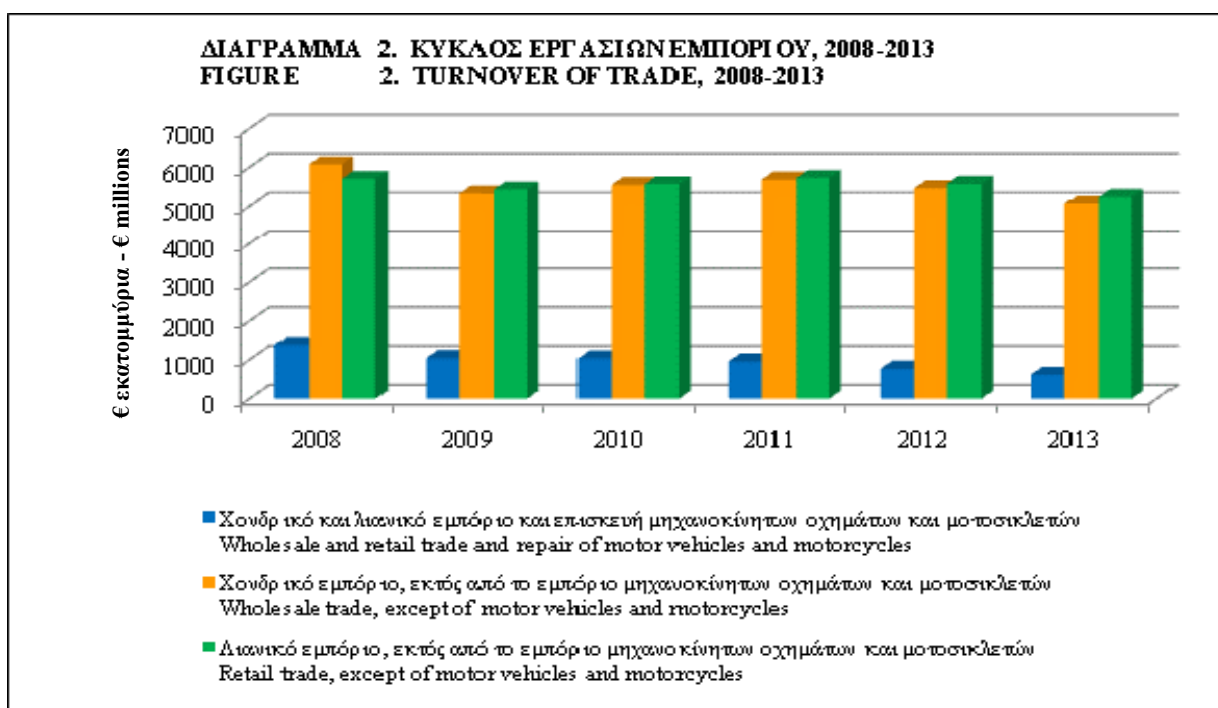
The turnover of the trade sector decreased by 7,4% to €10.922,3 mn in 2013 compared to €11.799,7 mn in 2012.

Στο (χονδρικό και λιανικό) εμπόριο και επισκευή μηχανοκίνητων οχημάτων και μοτοσικλετών, ο κύκλος εργασιών σημείωσε μείωση 19,8% και από €770,9 εκ. το 2012 έφτασε στα €618,5 εκ. το 2013. Οι μεγαλύτερες πωλήσεις σημειώθηκαν στην πώληση καινούργιων αυτοκινήτων μέχρι 3.5 τόνων (€287 εκ.) και στη χονδρική πώληση μερών και εξαρτημάτων μηχανοκίνητων οχημάτων (€86 εκ.).

Turnover in the (wholesale and retail) trade and repair of motor vehicles and motorcycles, decreased by 19,8% from €770,9 mn in 2012 to €618,5 mn in 2013. The biggest sales were recorded in the sale of new automobiles and other vehicles up to 3.5 tons (€287 mn) and in the wholesale of motor vehicles parts (€86 mn).

Στο χονδρικό εμπόριο ο κύκλος εργασιών μειώθηκε κατά 7,1% και από €5.456,8 εκ. το 2012 έφτασε στα €5.067,1 εκ. Οι σημαντικότερες πωλήσεις παρατηρούνται στο χονδρικό εμπόριο καυσίμων (€1.487 εκ.), στο μη ειδικευμένο χονδρικό εμπόριο τροφίμων, ποτών και καπνού (€560 εκ.) και στο χονδρικό εμπόριο φαρμακευτικών προϊόντων (€359 εκ.).

In the wholesale trade the turnover decreased by 7,1% from €5.456,8 mn in 2012 to €5.067,1 mn. The most significant sales were recorded in the wholesale trade of solid, liquid and gaseous fuels (€1.487 mn), in non-specialised wholesale trade of food, in beverages and tobacco (€560 mn) and the in wholesale trade of pharmaceutical products (€359 mn).



Στο λιανικό εμπόριο, ο κύκλος εργασιών σημείωσε μείωση 6,0% και έφτασε στα €5.236,7 εκ. το 2013 σε σύγκριση με €5.572,0 εκ. το 2012. Οι τομείς με τις μεγαλύτερες πωλήσεις ήταν το λιανικό εμπόριο σε μη ειδικευμένα καταστήματα που πωλούν κυρίως τρόφιμα, ποτά ή καπνό (€1.794 εκ.), το λιανικό εμπόριο καυσίμων κίνησης σε ειδικευμένα καταστήματα (€719 εκ.), τα περίπτερα (€323 εκ.) και το λιανικό εμπόριο ενδυμάτων σε ειδικευμένα καταστήματα (€318 εκ.).

1.3 Απασχόληση και εργατικό κόστος

Η απασχόληση στον τομέα μειώθηκε κατά 6,4% το 2013 και έφτασε στα 59.765 άτομα, σε σύγκριση με 63.873 άτομα το 2012 και αποτελούσε το 14,4% του συνολικού επικερδώς απασχολούμενου πληθυσμού.

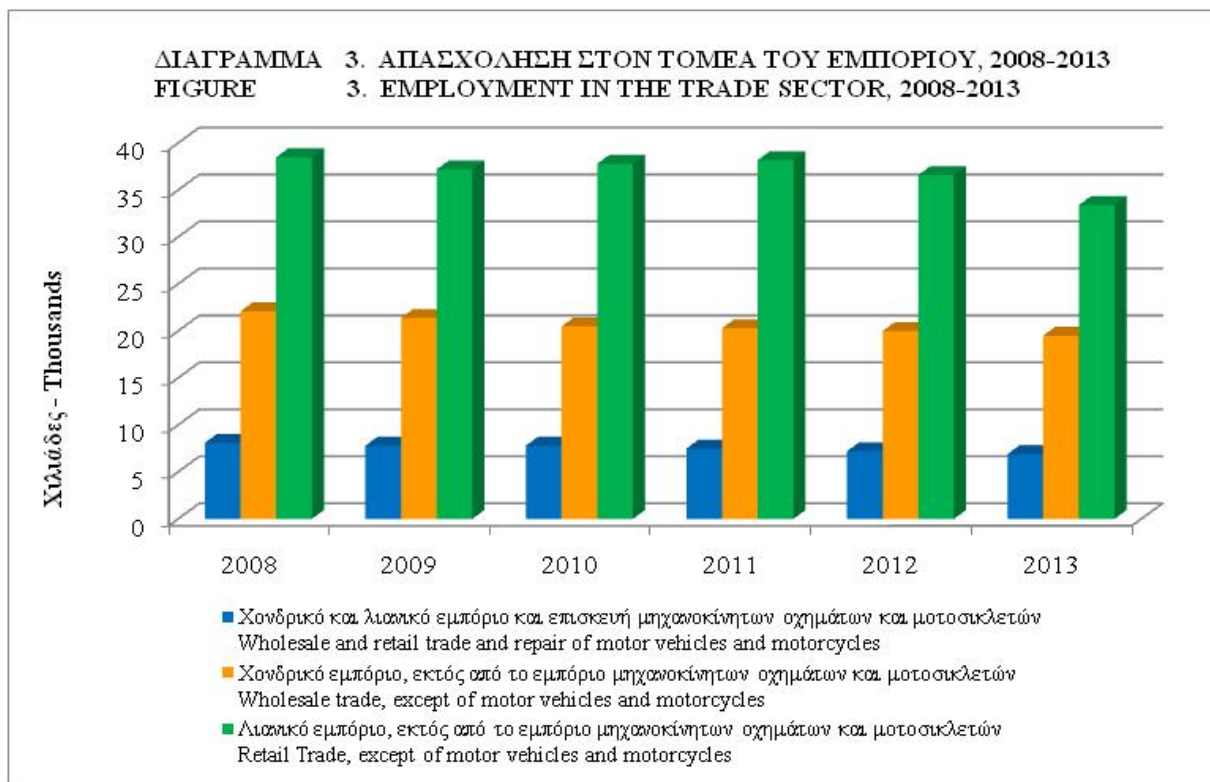
Στο (χονδρικό και λιανικό) εμπόριο και επισκευή μηχανοκίνητων οχημάτων και μοτοσικλετών απασχολούνταν 6.893 άτομα. Στο χονδρικό εμπόριο, εκτός από το εμπόριο μηχανοκίνητων οχημάτων και μοτοσικλετών απασχόληση έφτασε τα 19.500 άτομα ενώ στο λιανικό εμπόριο, εκτός από το εμπόριο μηχανοκίνητων οχημάτων και μοτοσικλετών τα

In retail trade, turnover decreased by 6,0% to €5.236,7 mn in 2013 compared to €5.572,0 mn in 2012. The sectors with the biggest sales, were the retail sale in non-specialised stores with food, beverages or tobacco predominating (€1.794 mn) followed by the retail sale of automotive fuel in specialised stores (€719 mn), kiosks (€323 mn) and the retail sale of clothing in specialised stores (€318 mn).

1.3 Employment and labour costs

Employment in the sector decreased by 6,4% to 59.765 persons in 2013 from 63.873 persons in 2012 and accounted for 14,4% of the total gainfully employed population.

Employment in the (wholesale and retail) trade and repair of motor vehicles and motorcycles, numbered 6.893. In wholesale trade, except of motor vehicles and motor cycles employment reached 19.500 persons while in retail trade, except of motor vehicles and motor cycles 33.372 persons.



Το μέσο εργατικό κόστος κατά απασχολούμενο άτομο στον τομέα μειώθηκε κατά 6,7% σε €19.260 το 2013 από €20.659 το 2012. Στο χονδρικό και λιανικό εμπόριο και επισκευή μηχανοκίνητων οχημάτων και μοτοσικλετών το μέσο εργατικό κόστος ήταν €18.574, στο χονδρικό εμπόριο, εκτός από το εμπόριο μηχανοκίνητων οχημάτων και μοτοσικλετών €24.215 και στο λιανικό εμπόριο, εκτός από το εμπόριο μηχανοκίνητων οχημάτων και μοτοσικλετών €16.506.

1.4 Αποθέματα εμπορευμάτων

Η συνολική αξία των εμπορευμάτων που υπήρχαν σαν αποθέματα στο τέλος του 2013 μειώθηκε σε €1.947,1 εκ. από €2.103,7 εκ. στην αρχή του 2013 (ο υπολογισμός στις δυο ημερομηνίες έγινε με βάση τη μέση τιμή αγοράς κατά το 2013).

Στο χονδρικό και λιανικό εμπόριο και επισκευή μηχανοκίνητων οχημάτων και μοτοσικλετών, η αξία των αποθεμάτων στο τέλος του 2013, ήταν €217,3 εκ., στο χονδρικό εμπόριο, εκτός από το εμπόριο μηχανοκίνητων οχημάτων και μοτοσικλετών €716,3 εκ. και στο λιανικό εμπόριο, εκτός από το εμπόριο μηχανοκίνητων οχημάτων και μοτοσικλετών €1.013,5 εκ.

1.5 Ακαθάριστη αξία παραγωγής και έξοδα

Η ακαθάριστη αξία παραγωγής όλων των δραστηριοτήτων ήταν €2.639,9 εκ. το 2013 ή 24,2% του κύκλου εργασιών (αυτό αποτελεί περίπου το ακαθάριστο περιθώριο κέρδους επί των πωληθέντων εμπορευμάτων). Η ακαθάριστη αξία παραγωγής στο χονδρικό και λιανικό εμπόριο και επισκευή μηχανοκίνητων οχημάτων και μοτοσικλετών ήταν €277,5 εκ. (44,9% του κύκλου εργασιών), στο χονδρικό εμπόριο, εκτός από το εμπόριο μηχανοκίνητων οχημάτων και μοτοσικλετών ήταν €1.092,8 εκ. (21,6% του κύκλου εργασιών) και στο λιανικό εμπόριο, εκτός από το εμπόριο μηχανοκίνητων οχημάτων και μοτοσικλετών €1.269,6 εκ. (24,2% του κύκλου εργασιών).

Ο πίνακας που ακολουθεί παρουσιάζει περιληπτικά τα έσοδα και τη διάρθρωση των εξόδων του τομέα για το 2013.

The average labour cost per person engaged in the sector decreased by 6,7% to €19.260 in 2013 from €20.659 in 2012. In wholesale and retail trade and repair of motor vehicles and motorcycles the labour cost averaged €18.574, in wholesale trade, except of motor vehicles and motorcycles €24.215 and in retail trade, except of motor vehicles and motorcycles €16.506.

1.4 Stocks of goods

The total value of goods kept as stock by traders at the end of 2013 reached €1.947,1 mn as against €2.103,7 mn at the beginning of the year (both valued at average purchasing prices of 2013).

In wholesale and retail trade and repair of motor vehicles and motorcycles, the value of stocks at the end of 2013 was €217,3 mn, in wholesale trade, except of motor vehicles and motorcycles was €716,3 mn and in retail trade, except of motor vehicles and motorcycles €1.013,5 mn.

1.5 Gross output and costs

The gross output amounted to €2.639,9 mn in 2013 or 24,2% of the turnover (this is also approximately the gross margin on goods traded). In wholesale and retail trade and repair of motor vehicles and motorcycles the output was €277,5 mn (44,9% of turnover), in the wholesale trade, except of motor vehicles and motorcycles the gross output was €1.092,8 mn (21,6% of turnover) and in the retail trade, except of motor vehicles and motorcycles the gross output was €1.269,6 mn (24,2% of turnover).

The following table gives a summary of the sector's income and cost structure for 2013.

ΕΣΟΔΑ ΚΑΙ ΕΞΟΔΑ ΤΟΥ ΤΟΜΕΑ ΕΜΠΟΡΙΟΥ, 2013
INCOME AND COST STRUCTURE OF TRADE SECTOR, 2013

Έσοδα και Έξοδα	45	46	47	Σύνολο	% της Ακαθάριστης Αξίας Παραγωγής % of Gross Output				Income and Costs
	€εκ.	€εκ.	€εκ.	€εκ.	45	46	47	Σύνολο	
	€mn	€mn	€mn	€mn					
1. Κύκλος Εργασιών	618,5	5.067,1	5.236,7	10.922,3	1. Turnover
2. Ακαθάριστη Αξία Παραγωγής (κύκλος εργασιών μείον αξία αγοράς εμπορευμάτων)	277,5	1.092,8	1.269,6	2.639,9	100,0	100,0	100,0	100,0	2. Gross Output (turnover less value of goods purchased)
3. Έξοδα παραγωγής (υλικά, καύσιμα, ηλεκτρισμός, επιδιορθώσεις, υπηρεσίες από άλλους κλπ.)	104,4	192,0	205,9	502,3	37,6	17,6	16,2	19,0	3. Production costs (materials, fuels, electricity, repairs, services by others, etc.)
4. Διοικητικά έξοδα (τηλεφωνικά, ταχυδρομικά, διαφημίσεις, νομικές και λογιστικές υπηρεσίες, ασφάλειες κλπ.)	28,1	144,3	145,2	317,6	10,1	13,2	11,4	12,0	4. Administrative costs (telephone, postal, advertising, legal & account services, insurance, etc.)
5. Ενοίκια για κτίρια και μηχανήματα	10,4	41,8	140,8	193,0	3,7	3,8	11,1	7,3	5. Rents for buildings and machinery
6. Προστιθέμενη αξία σε τιμές αγοράς (2-3-4-5)	134,6	714,7	777,7	1.627,0	48,5	65,4	61,3	61,6	6. Value added at market prices (2-3-4-5)
7. Έμμεσοι φόροι μείον επιχορηγήσεις	2,0	6,9	8,5	17,4	7. Indirect taxes less subsidies
8. Προστιθέμενη αξία σε τιμές συντελεστών παραγωγής (6-7)	132,6	707,8	769,2	1.609,6	47,8	64,8	60,6	61,0	8. Value added at factor cost (6-7)
9. Μισθοί και ημερομίσθια μισθωτών	112,3	470,7	517,4	1.100,4	40,5	43,1	40,8	41,7	9. Wages and salaries of employees
10. Αποσβέσεις	16,9	68,9	104,6	190,4	6,1	6,3	8,2	7,2	10. Depreciation
11. Τόκοι δανείων	25,7	96,2	93,2	215,1	9,3	8,8	7,3	8,1	11. Interest on loans
12. Άλλο πλεόνασμα (8-9-10-11)	-22,3	72,0	54,0	103,7	-8,0	6,6	4,3	3,9	12. Other operating surplus (8-9-10-11)
Τεκμαρτοί μισθοί και ημερομίσθια ιδιοκτητών και μελών οικογένειας	15,7	1,5	33,5	50,7	5,7	0,1	2,6	1,9	Imputed wages of self employed proprietors and family members
Εναπομένον πλεόνασμα	-38,0	70,5	20,5	53,0	-13,7	6,5	1,6	2,0	Residual operating surplus

45 Χονδρικό και Λιανικό Εμπόριο και επισκευή μηχανοκίνητων οχημάτων και μοτοσικλετών
Wholesale and Retail Trade and repair of motor vehicles and motorcycles

46 Χονδρικό Εμπόριο, εκτός από το εμπόριο μηχανοκίνητων οχημάτων και μοτοσικλετών
Wholesale Trade, except of motor vehicles and motorcycles

47 Λιανικό Εμπόριο, εκτός από το εμπόριο μηχανοκίνητων οχημάτων και μοτοσικλετών
Retail Trade, except of motor vehicles and motorcycles

1.6 Ακαθάριστες πάγιες κεφαλαιουχικές επενδύσεις

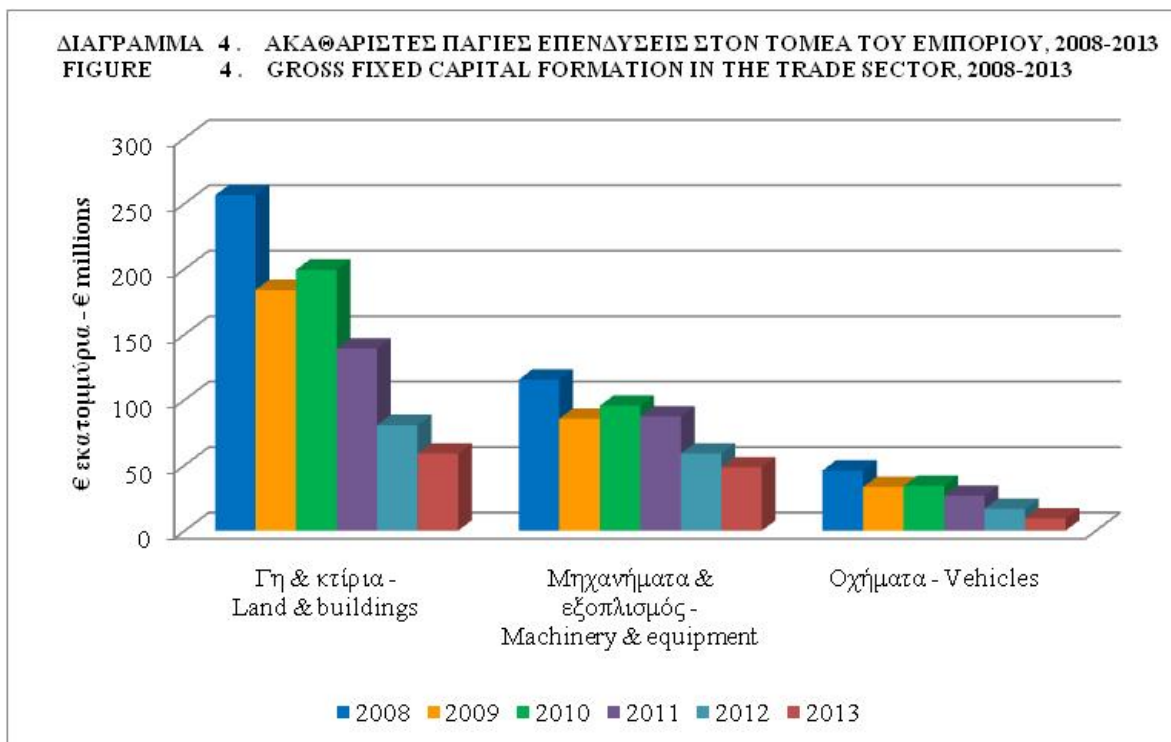
Οι ακαθάριστες κεφαλαιουχικές επενδύσεις στον τομέα μειώθηκαν στα €116,6 εκ. το 2013 από €156,2 εκ. που ήταν το 2012.

Από το σύνολο, €58,8 εκ. αφορούσαν νέες επενδύσεις σε γη και κτίρια (οικόπεδα, καταστήματα, αποθήκες, γραφεία κλπ.), €48,4 εκ. αποτελούσαν δαπάνες σε μηχανήματα, έπιπλα και άλλο εξοπλισμό, ενώ τα υπόλοιπα €9,4 εκ. αφορούσαν αγορές οχημάτων από τις εμπορικές επιχειρήσεις κατά το 2013.

1.6 Gross fixed capital formation

Gross fixed capital formation in the sector decreased to €116,6 mn in 2013 from €156,2 mn in 2012.

Of this, €58,8 mn related to new investments in land and buildings (plots, shops, warehouses, offices etc.), €48,4 mn constituted expenditure on machinery, furniture and equipment, while the rest €9,4 mn was the value of vehicles purchased by trade firms in 2013.



II. Η ΕΡΕΥΝΑ ΓΙΑ ΤΟ 2013

2.1 Σκοπός

Σκοπός της έρευνας ήταν η συλλογή στοιχείων σχετικά με τη δομή των εμπορικών επιχειρήσεων, τις εμπορικές συναλλαγές και άλλες πτυχές των διαφόρων δραστηριοτήτων που υπάγονται στον τομέα του εμπορίου, που είναι ένας από τους σημαντικότερους τομείς της Κυπριακής Οικονομίας. Τα στοιχεία της Έρευνας θα χρησιμοποιηθούν για τον υπολογισμό της συνεισφοράς του τομέα στο Α.Ε.Π. όπως και σε άλλες γενικές και ειδικές μελέτες.

2.2 Κάλυψη δραστηριοτήτων

Η Έρευνα για το 2013 κάλυψε όλες τις δραστηριότητες που ταξινομούνται στον τομέα Ζ του συστήματος ταξινόμησης οικονομικών δραστηριοτήτων NACE (Αναθ.2). Η ταξινόμηση αυτή περιλαμβάνει τις κατηγορίες 45 (χονδρικό και λιανικό εμπόριο και επισκευή μηχανοκίνητων οχημάτων και μοτοσικλετών), 46 (χονδρικό εμπόριο, εκτός από το εμπόριο μηχανοκίνητων οχημάτων και μοτοσικλετών) και 47 (λιανικό εμπόριο, εκτός από το εμπόριο μηχανοκίνητων οχημάτων και μοτοσικλετών). Σύμφωνα με το σύστημα αυτό οι διάφορες εμπορικές επιχειρήσεις (και επιχειρήσεις επισκευής οχημάτων) ταξινομούνται σε περίπου 135 διαφορετικές κατηγορίες.

Τα στοιχεία που παρουσιάζονται στην έκθεση αφορούν μόνο τις εμπορικές δραστηριότητες των επιχειρήσεων που βρίσκονται στις ελεύθερες περιοχές της Κύπρου, λόγω της Τουρκικής εισβολής του 1974 και της συνεχιζόμενης κατοχής μεγάλου τμήματος της Κύπρου.

2.3 Το δείγμα

Στην έρευνα που έγινε για το 2013 έχουν συλλεχθεί στοιχεία από 1.886 επιχειρήσεις δηλ. ποσοστό περίπου 11,8% του συνόλου των επιχειρήσεων στον τομέα.

Η έρευνα κάλυψε όλες τις επιχειρήσεις που απασχολούσαν 20 ή περισσότερα άτομα και δείγμα από τις μικρότερες επιχειρήσεις.

Το δειγματοληπτικό πλαίσιο για την επιλογή του δείγματος είναι το Μητρώο Επιχειρήσεων, που καλύπτει όλες τις μη γεωργικές επιχειρήσεις και υποστατικά στην Κύπρο.

II. THE SURVEY FOR 2013

2.1 Scope

The aim of the survey was to collect data on the structure of the trade enterprises, the commercial transactions and other financial aspects for the various kinds of activities classified under the trade sector, which is one of the most important sectors of the economy of Cyprus. The Survey data will be used for the calculation of the sector's contribution to G.D.P., as well as for other general or specific studies.

2.2 Coverage of activities

The 2013 Survey covered all activities classified under sector G of the statistical classification of economic activities in the European Community NACE (Rev. 2). This classification covers Divisions 45 (wholesale and retail trade and repair of motor vehicles and motorcycles), 46 (wholesale trade, except of motor vehicles and motorcycles) and 47 (retail trade, except of motor vehicles and motorcycles). Under this classification system about 135 different categories of trade firms (and repairs of vehicles) are recorded.

The data presented in this report refer to trading activities in the Government controlled area of Cyprus only, due to the Turkish invasion of 1974 and the continuing occupation of a large part of the territory of Cyprus since then.

2.3 The sample

The 2013 survey covered 1.886 enterprises or about 11,8% of total enterprises in the sector.

The survey covered all enterprises employing 20 or more persons and a sample of the smaller firms.

The frame for selecting the sample is provided by the Business Register, which covers all non-agricultural enterprises and establishments in Cyprus.

2.4 Η στατιστική μονάδα

Η στατιστική μονάδα ήταν η “επιχείρηση”.

2.5 Περίοδος αναφοράς

Η περίοδος στην οποία αναφέρονται οι πληροφορίες είναι το ημερολογιακό έτος 2013 και οι επιχειρήσεις που περιλήφθηκαν στο δείγμα κλήθηκαν να δώσουν πληροφορίες για αυτή την περίοδο.

2.6 Συλλογή στοιχείων και προβλήματα

Τα στοιχεία συλλέχθηκαν με προσωπικές συνεντεύξεις που έγιναν από κατάλληλα εκπαιδευμένους απογραφείς της Στατιστικής Υπηρεσίας, οι οποίοι επισκέφθηκαν κάθε επιχείρηση που περιλαμβανόταν στο δείγμα κατά την περίοδο Σεπτεμβρίου 2014 – Δεκεμβρίου 2014 και συμπλήρωσαν τα σχετικά ερωτηματολόγια.

Τα κύρια προβλήματα που παρουσιάστηκαν ήταν η μη τήρηση λογαριασμών ειδικά σε μικρές επιχειρήσεις, η μη έγκαιρη ετοιμασία των λογαριασμών και η απροθυμία μερικών εμπόρων στην παροχή των απαιτούμενων πληροφοριών.

2.7 Ερωτηματολόγιο της Έρευνας

Το ερωτηματολόγιο που χρησιμοποιήθηκε στην έρευνα (παρουσιάζεται στο Μέρος Δ της έκθεσης) περιλαμβάνει στοιχεία για την απασχόληση και τους μισθούς, τις κεφαλαιουχικές επενδύσεις, τα αποθέματα, την αξία πωλήσεων, τα έξοδα κατά είδος, τους έμμεσους φόρους, τους τόκους, τις αποσβέσεις, τα ενοίκια, κλπ.

2.8 Εμπιστευτικότητα των στοιχείων

Σύμφωνα με τις πρόνοιες του Περί Στατιστικής Νόμου Αρ. 15(Ι) του 2000, η Στατιστική Υπηρεσία χειρίζεται όλα τα στοιχεία που συλλέγονται ως εμπιστευτικά και τα χρησιμοποιεί αποκλειστικά για σκοπούς στατιστικής.

III. ΟΡΙΣΜΟΙ ΠΟΥ ΧΡΗΣΙΜΟΠΟΙΗΘΗΚΑΝ

Επιχείρηση είναι μια οικονομική μονάδα που ασχολείται με μια ή περισσότερες εμπορικές δραστηριότητες και μπορεί να περιλαμβάνει περισσότερα από ένα υποστατικά σε διαφορετικές τοποθεσίες.

2.4 The statistical unit

The statistical unit was the “enterprise”.

2.5 Reference period

The reference period for the data collected is the calendar year 2013 and all enterprises were requested to give information for that period.

2.6 Collection of data and problems

The data were collected via personal interviews. Trained enumerators of the Statistical Service visited every enterprise in the sample during the period September 2014 – December 2014 and filled-in the relevant questionnaires.

The main problems encountered included the unavailability of business financial accounts, especially in small enterprises, the delay in preparing business accounts and the reluctance of a number of traders to disclose the information required.

2.7 Survey Questionnaire

The questionnaire used in the survey (annexed in Part D of the report) includes information on employment and wages, investments in fixed assets, stocks, value of sales, inputs by type, indirect taxes, interest, depreciation, rents, etc.

2.8 Confidentiality of data

In compliance with the Statistics Law No. 15(I) of 2000, the Statistical Service treats all data collected as confidential and uses it solely for statistical purposes.

III. DEFINITIONS OF TERMS USED

Enterprise refers to an economic unit engaging in one or more kinds of trading activity and which may consist of more than one trade establishments located at various sites.

Ο αριθμός απασχολούμενων ατόμων περιλαμβάνει τον αριθμό των εργαζομένων ιδιοκτητών, τα μέλη της οικογένειας που εργάζονται χωρίς μισθό και τους μόνιμους και έκτακτους μισθωτούς. Η μέση απασχόληση για το έτος προκύπτει από τον μέσο όρο των εργαζομένων στην επιχείρηση κατά τους 12 μήνες, κατά κατηγορία. Οι μερικώς απασχολούμενοι, δηλαδή τα άτομα που εργάζονται λιγότερες μέρες/ώρες από το κανονικό ωράριο της επιχείρησης, μετατρέπονται σε ισοδύναμο πλήρως απασχολούμενων ατόμων με συντελεστή μετατροπής τις κανονικές ώρες λειτουργίας της επιχείρησης.

Μισθοί και ημερομίσθια περιλαμβάνουν τους κανονικούς μισθούς, 13ο και 14ο μισθό, υπερωρίες, άλλα ωφελήματα, πληρωμή σε είδος, κλπ. Οι πληρωμές δίδονται ακαθάριστες, δηλαδή πριν αφαιρεθούν από αυτές ο φόρος εισοδήματος, οι κοινωνικές ασφαλίσσεις και οι συνεισφορές σε άλλα ταμεία. Οι μισθοί περιλαμβάνουν επίσης τους τεκμαρτούς μισθούς για ιδιοκτήτες και μέλη της οικογένειας που εργάζονται αμισθί στην επιχείρηση.

Συνεισφορές των εργοδοτών σε διάφορα ταμεία αφορούν τις κοινωνικές ασφαλίσσεις, τα ταμεία προνοίας, σύνταξης, ιατρικής περίθαλψης, πλεονάζοντος προσωπικού και άλλα ταμεία.

Ακαθάριστη Αξία Παραγωγής στον τομέα του εμπορίου είναι ο Κύκλος Εργασιών (οι εισπράξεις από πωλήσεις αγαθών και παροχή υπηρεσιών εξαιρουμένου του Φ.Π.Α.), συν η αύξηση των αποθεμάτων στα εμπορεύματα που αγοράστηκαν για μεταπώληση, μείον η αξία όλων των εμπορευμάτων που αγοράστηκαν για μεταπώληση (εξαιρουμένου του επιστρεπτέου Φ.Π.Α.). Μπορεί να θεωρηθεί σαν το Ακαθάριστο Περιθώριο Κέρδους των εμπορευμάτων (αν αφαιρεθούν τα έσοδα από παροχή υπηρεσιών).

Προστιθέμενη Αξία σε τιμές αγοράς είναι το ποσό που προκύπτει μετά την αφαίρεση από την Ακαθάριστη Αξία Παραγωγής των εξόδων παραγωγής. Η Προστιθέμενη Αξία σε τιμές συντελεστών παραγωγής είναι η Προστιθέμενη Αξία σε τιμές αγοράς αφού αφαιρεθούν οι έμμεσοι φόροι και προστεθούν οι επιχορηγήσεις. Περιλαμβάνει μισθούς και ημερομίσθια, αποσβέσεις, τόκους δανείων και άλλο επιχειρηματικό πλεόνασμα.

The number of persons employed in an enterprise refers to the number of working proprietors, unpaid family members and the number of permanent and temporary employees. The average employment for the year is derived as a simple twelve-month average of the persons employed in each category. Part-time employees, i.e. persons working less than the usual number of working days of the enterprise or persons working fewer hours every day, are converted into full-time equivalents using as conversion factor the number of working hours for which the enterprise usually operates.

Wages and salaries include normal wages and salaries, 13th and 14th salaries, overtime earnings, bonuses, value of payments in kind, payment for holidays, etc. The payments are recorded gross i.e. before any deductions for income tax, social insurance and other contributions have been made. They also include imputed wages for unpaid family members, working proprietors and partners.

Employer contributions to various funds include social insurance, provident and pension funds, medical, redundancy and other funds.

Gross Output of the trade sector is defined as the Turnover (value of receipts from the sale of goods and services rendered excl. V.A.T.) plus the increase in stocks of goods purchased for resale, less the cost of all goods purchased for resale (excl. the refundable V.A.T.). This can be considered as a measure of Gross Margin on goods handled (if receipts from services are excluded).

Value Added at market prices is the difference between the value of Gross Output and the value of expenses incurred during the year. Value Added at factor cost is derived from Value Added at market prices by subtracting indirect taxes and adding subsidies. It comprises wages and salaries, depreciation, interest on loans and other operating surplus.

Ακαθάριστες πάγιες κεφαλαιουχικές επενδύσεις αναφέρονται στις δαπάνες για κεφαλαιουχικά αγαθά αφού αφαιρεθεί η αξία των πωλήσεων αντίστοιχου κεφαλαιουχικού εξοπλισμού κατά τη διάρκεια του έτους. Οι επενδύσεις αφορούν κυρίως γη, καταστήματα, γραφεία, αποθήκες, αυτοκίνητα, έπιπλα, μηχανικό και άλλο εξοπλισμό (που εκτός από την αξία αγοράς τους περιλαμβάνουν και τα έξοδα εγκατάστασης). Στις πάγιες κεφαλαιουχικές επενδύσεις περιλαμβάνονται επίσης δαπάνες για μεγάλες μετατροπές που έγιναν σε υφιστάμενο κεφαλαιουχικό εξοπλισμό. Οι πάγιες κεφαλαιουχικές επενδύσεις που αποκτήθηκαν από άλλους αποτιμώνται στο πλήρες κόστος, δηλαδή στην τιμή παράδοσης συν το κόστος εγκατάστασης.

Αποθέματα αναφέρονται στα αποθέματα εμπορευμάτων, υλικών, καυσίμων και ανταλλακτικών που υπήρχαν στην αρχή και στο τέλος του 2013 και η αξία τους υπολογίζεται με βάση τη μέση τιμή αγοράς τους κατά τη διάρκεια του έτους.

Έμμεσοι φόροι είναι φόροι που σχετίζονται με τη λειτουργία των επιχειρήσεων και περιλαμβάνουν τους δημοτικούς και κοινοτικούς φόρους, τέλη ακίνητης ιδιοκτησίας, άδειες αυτοκινήτων, χαρτόσημα και άλλους έμμεσους φόρους.

Αποσβέσεις είναι η υπολογιζόμενη αξία της φθοράς του κεφαλαιουχικού εξοπλισμού, όπως κτίρια, μηχανήματα, μεταφορικά μέσα, έπιπλα, κλπ. Βασίζεται κυρίως στην έννοια της λογιστικής παρά της οικονομικής απόσβεσης.

Τόκοι αναφέρονται στα ποσά που πληρώθηκαν ως τόκοι για δάνεια που σύναψε η επιχείρηση σχετικά με τις δραστηριότητές της.

Gross fixed capital formation (investments) refers to the expenditure for the acquisition of assets less the value of sales of similar assets. These assets relate mainly to land, buildings (shops, offices, warehouses etc), vehicles, furniture, machinery and equipment. The cost of any major additions and alterations to existing fixed assets are included. Fixed assets acquired from others are valued at the full cost incurred i.e. at the delivery price plus installation costs.

Stocks refer to goods for resale, fuels, materials and spare parts held at the beginning and end of 2013, valued at average purchasing prices during the year.

Indirect taxes are taxes related to the operation of the enterprises and they include municipality taxes, municipality and community property rate, vehicle licences, stamp duties and other indirect taxes.

Depreciation is the estimated value of wear and tear of existing assets such as buildings, machinery, vehicles and furniture, etc. It is based on an accounting depreciation concept rather than on an economic one.

Interest refers to the amount paid as interest for capital borrowed in connection with the activities of the enterprise.

IV. ΕΠΕΞΗΓΗΣΗ ΣΥΜΒΟΛΩΝ

Τα ακόλουθα σύμβολα χρησιμοποιούνται στην έκθεση:

..	Δεν εφαρμόζεται
0	Μηδέν ή λιγότερο από το μισό της μονάδας μέτρησης
εκ.	εκατομμύριο
€	Ευρώ
000's	Χιλιάδες
τ.μ	Τετραγωνικό μέτρο
περιλ.	Περιλαμβανομένου
μ.α.τ.	Μη αλλού ταξινομημένα
%	Ποσοστό

IV. SYMBOLS USED

The following symbols are used in the report:

..	Not applicable
0	Nil or less than half of the unit of measurement
mn.	Million
€	Euro
000's	Thousand
m ²	Square metre
incl.	Including
n.e.c.	Not elsewhere classified
%	Percentage

ΜΕΡΟΣ Β: ΣΥΝΟΠΤΙΚΟΙ ΠΙΝΑΚΕΣ

PART B: SUMMARY TABLES

ΣΥΝΟΠΤΙΚΟΣ ΠΙΝΑΚΑΣ 1. ΚΥΡΙΑ ΔΕΙΚΤΕΣ ΤΟΥ ΤΟΜΕΑ ΤΟΥ ΧΟΝΔΡΙΚΟΥ ΚΑΙ ΛΙΑΝΙΚΟΥ ΕΜΠΟΡΙΟΥ, 2008-2013
SUMMARY TABLE 1. MAIN INDICATORS OF THE WHOLESALE AND RETAIL TRADE SECTOR, 2008-2013

ΔΕΙΚΤΗΣ	2008	2009	2010	2011	2012	2013	INDICATOR
ΚΥΚΛΟΣ ΕΡΓΑΣΙΩΝ (€εκ.)	13.154	11.796	12.141	12.362	11.799	10.922	TURNOVER (€mn)
ΑΚΑΘΑΡΙΣΤΗ ΑΞΙΑ ΠΑΡΑΓΩΓΗΣ ΣΕ ΤΡΕΧΟΥΣΕΣ ΤΙΜΕΣ ΑΓΟΡΑΣ (€εκ.)	3.259,2	3.088,9	3.134,1	3.078,7	2.898,9	2.639,9	GROSS OUTPUT AT CURRENT MARKET PRICES (€mn)
Ετήσιος ρυθμός αύξησης (%)	9,0	-5,2	1,5	-1,8	-5,8	-8,9	Annual growth rate (%)
ΠΡΟΣΤΙΘΕΜΕΝΗ ΑΞΙΑ ΣΕ ΤΡΕΧΟΥΣΕΣ ΤΙΜΕΣ ΑΓΟΡΑΣ (€εκ.)	2.119,0	1.965,3	1.978,2	1.922,8	1.796,3	1.627,0	VALUE ADDED AT CURRENT MARKET PRICES (€mn)
Ετήσιος ρυθμός αύξησης (%)	8,3	-7,3	0,7	-2,8	-6,6	-9,4	Annual growth rate (%)
Αναλογία Προστιθέμενης Αξίας σε τρέχουσες τιμές επί της Ακαθάριστης Αξίας Παραγωγής (%)	65,0	63,6	63,1	62,5	62,0	61,6	Share of Value Added at current prices to Gross Output (%)
ΑΠΑΣΧΟΛΗΣΗ ΚΑΙ ΑΠΟΛΑΒΕΣ ΑΠΑΣΧΟΛΗΣΗ (ΑΡΙΘΜΟΣ)	68.731	66.475	66.064	66.003	63.873	59.765	EMPLOYMENT AND EARNINGS PERSONS EMPLOYED (NUMBER)
% στο σύνολο των επικερδώς απασχολούμενων	18,2	17,7	17,1	17,0	16,9	14,4	% of total gainfully employed population
Εργατικό κόστος ανά απασχολούμενο (€)	19.071	19.671	20.154	20.673	20.659	19.260	Labour costs per person employed (€)
Προστιθέμενη αξία σε τρέχουσες τιμές ανά απασχολούμενο (€)	30.831	29.566	29.945	29.132	28.123	27.223	Value added at current prices per person employed (€)
ΑΚΑΘΑΡΙΣΤΕΣ ΠΑΤΙΕΣ ΚΕΦΑΛΑΙΟΥΧΙΚΕΣ ΕΠΕΝΔΥΣΕΙΣ ΣΕ ΤΡΕΧΟΥΣΕΣ ΤΙΜΕΣ ΑΓΟΡΑΣ (€εκ.)	417,8	302,7	329,1	253,0	156,2	116,6	GROSS FIXED CAPITAL FORMATION AT CURRENT MARKET PRICES (€mn)
Γη, κτίρια και άλλα έργα υποδομής (€εκ.)	256,3	183,9	199,4	139,1	80,7	58,8	Land, buildings and other works (€mn)
Έπιπλα, μηχανήματα και άλλος εξοπλισμός (€εκ.)	115,5	85,5	95,5	87,3	58,9	48,4	Furniture, machinery and other equipment (€mn)
Μεταφορικά μέσα (€εκ.)	46,0	33,3	34,2	26,6	16,6	9,4	Transport equipment (€mn)

ΣΥΝΟΠΤΙΚΟΣ ΠΙΝΑΚΑΣ 2. ΑΚΑΘΑΡΙΣΤΗ ΑΞΙΑ ΠΑΡΑΓΩΓΗΣ, ΕΝΔΙΑΜΕΣΗ ΚΑΤΑΝΑΛΩΣΗ ΚΑΙ ΠΡΟΣΤΙΘΕΜΕΝΗ ΑΞΙΑ, 2008-2013
 SUMMARY TABLE 2. GROSS OUTPUT, INTERMEDIATE CONSUMPTION AND VALUE ADDED, 2008-2013

(€000's)

ΔΕΙΚΤΗΣ	2008	2009	2010	2011	2012	2013	INDICATOR
1. ΑΚΑΘΑΡΙΣΤΗ ΑΞΙΑ ΠΑΡΑΓΩΓΗΣ	3.259.237	3.088.901	3.134.112	3.078.679	2.898.913	2.639.939	1. GROSS OUTPUT
Κύκλος εργασιών	13.153.838	11.795.520	12.141.338	12.362.063	11.799.693	10.922.313	Turnover
Αγορές εμπορευμάτων για μεταπώληση (-)	10.138.527	8.679.073	9.189.359	9.348.532	8.883.395	8.206.577	Purchases of goods for resale(-)
Αλλαγή στα αποθέματα των εμπορευμάτων (+)	179.516	-99.444	114.071	-17.356	-95.236	-156.281	Change in stocks of goods(+)
Εξοπλισμός που παράχθηκε για ίδια χρήση (+)	0	0	0	0	0	0	Own account fixed capital formation (+)
Άλλα έσοδα	64.410	71.898	68.062	82.504	77.851	80.484	Other income
1.140.195	1.123.525	1.155.857	1.155.887	1.102.623	1.012.962	1.012.962	2. INTERMEDIATE CONSUMPTION
2. ΕΝΔΙΑΜΕΣΗ ΚΑΤΑΝΑΛΩΣΗ	734.717	731.545	757.449	774.416	741.353	695.344	Production Costs
<i>Έξοδα παραγωγής</i>							
Υλικά συσκευασίας	24.345	27.132	20.843	23.273	21.649	18.442	Packing materials
Πρώτες ύλες	104.966	106.281	110.980	108.715	97.043	89.589	Raw materials for production
Καύσιμα (εκτός από μεταφορικά)	3.590	2.714	2.553	2.068	1.814	1.604	Fuels (not for transport)
Ηλεκτρισμός	82.671	75.001	91.811	101.407	110.737	99.106	Electricity
Νερό	2.875	2.367	2.742	3.021	3.130	2.956	Water
Καύσιμα και λιπαντικά (για μεταφορά)	57.540	50.164	53.160	59.282	59.412	54.202	Fuels and lubricants (for transport)
Επιδιορθώσεις και ανταλλακτικά οχημάτων	24.659	23.770	26.636	25.965	25.636	22.300	Repairs and spare parts of vehicles
Μεταφορικά που πληρώθηκαν σε άλλους	28.564	24.988	23.386	22.944	23.052	26.208	Transport provided by others
Υπηρεσίες που παροσχέθηκαν από άλλους	104.865	124.402	118.324	115.608	109.793	115.407	Services rendered by others
Ενοίκια για κτίρια κλπ.	214.390	214.265	222.238	229.512	214.321	192.992	Rents for buildings etc.
Άλλα	86.252	80.461	84.776	82.621	74.766	72.538	Other

(συν.-cont'd)

ΣΥΝΟΠΤΙΚΟΣ ΠΙΝΑΚΑΣ 2 (συνέχ.). ΑΚΑΘΑΡΙΣΤΗ ΑΞΙΑ ΠΑΡΑΓΩΓΗΣ, ΕΝΔΙΑΜΕΣΗ ΚΑΤΑΝΑΛΩΣΗ ΚΑΙ ΠΡΟΣΤΙΘΕΜΕΝΗ ΑΞΙΑ, 2008-2013
 SUMMARY TABLE 2 (cont'd). GROSS OUTPUT, INTERMEDIATE CONSUMPTION AND VALUE ADDED, 2008-2013

(€000's)

ΔΕΙΚΤΗΣ	2008	2009	2010	2011	2012	2013	INDICATOR
<i>Διοικητικά έξοδα</i>	405.478	391.980	398.408	381.471	361.270	317.618	<i>Administrative Costs</i>
Ταχυδρομικά και τηλεφωνικά	30.969	30.485	32.467	29.442	28.681	27.123	Telephone and postal charges
Διαφημίσεις	122.139	115.391	115.528	107.738	97.706	84.640	Advertising
Νομικές, λογιστικές και ελεγκτικές υπηρεσίες	34.602	35.323	39.470	38.985	35.089	32.380	Legal, accounting and auditing services
Συμβουλευτικές υπηρεσίες	12.401	11.961	10.637	14.492	15.278	14.392	Consultancy services
Ασφάλιστρα	29.784	29.436	33.252	33.062	32.688	30.976	Insurance fees
Αποθηκευτικά	3.961	4.054	5.579	3.109	2.597	1.923	Storage and warehousing
Ταξιδιωτικά και έξοδα παραστάσεως	65.216	60.216	57.507	52.307	44.801	37.957	Entertainment and travel
Τραπεζικά δικαιώματα	58.709	58.955	57.843	55.203	60.342	51.278	Bank charges
Συνδρομές (εκτός διαρτές)	4.259	4.601	4.735	4.082	3.706	3.459	Subscriptions (excl. donations)
Άλλα	43.438	41.558	41.390	43.051	40.382	33.490	Other
3. ΠΡΟΣΤΙΘΕΜΕΝΗ ΑΞΙΑ ΣΕ ΤΡΕΧΟΥΣΕΣ ΤΙΜΕΣ ΑΓΟΡΑΣ	2.119.042	1.965.376	1.978.255	1.922.792	1.796.290	1.626.977	3. VALUE ADDED AT CURRENT MARKET PRICES

ΣΥΝΟΠΤΙΚΟΣ ΠΙΝΑΚΑΣ 3. ΑΚΑΘΑΡΙΣΤΗ ΑΞΙΑ ΠΑΡΑΓΩΓΗΣ ΚΑΤΑ ΚΥΡΙΑ ΚΑΤΗΓΟΡΙΑ ΕΜΠΟΡΙΚΗΣ ΔΡΑΣΤΗΡΙΟΤΗΤΑΣ, 2008-2013
 SUMMARY TABLE 3. GROSS OUTPUT BY MAJOR GROUP OF TRADE ACTIVITY, 2008-2013

Κώδικας NACE Αναθ. 2 Code NACE Rev. 2	ΟΙΚΟΝΟΜΙΚΗ ΔΡΑΣΤΗΡΙΟΤΗΤΑ	ΕΚΤΙΜΩΜΕΝΗ ΑΞΙΑ ΠΑΡΑΓΩΓΗΣ (€000's)					ΕΚΤΙΜΩΜΕΝΗ ΑΞΙΑ ΠΑΡΑΓΩΓΗΣ (€000's)
		2008	2009	2010	2011	2012	
G	ΟΙΚΟΝΟΜΙΚΗ ΔΡΑΣΤΗΡΙΟΤΗΤΑ						
45	ΧΟΝΔΡΙΚΟ ΚΑΙ ΛΙΑΝΙΚΟ ΕΜΠΟΡΙΟ· ΕΠΙΣΚΕΥΗ ΜΗΧΑΝΟΚΙΝΗΤΩΝ ΟΧΗΜΑΤΩΝ ΚΑΙ ΜΟΤΟΣΙΚΛΕΤΩΝ	3.259.237	3.088.901	3.134.112	3.078.679	2.898.913	2.639.939
45.1	Πώληση μηχανοκίνητων οχημάτων	420.634	375.571	391.052	375.602	335.616	277.473
45.2	Συντήρηση και επισκευή μηχανοκίνητων οχημάτων	168.695	120.039	118.625	122.715	114.002	87.819
45.3	Πώληση μερών και εξαρτημάτων μηχανοκίνητων οχημάτων	205.108	209.554	213.035	195.309	167.792	144.150
45.4	Πώληση, συντήρηση και επισκευή μοτοσικλετών και των μερών και εξαρτημάτων τους	40.454	39.442	52.159	51.886	48.429	41.664
46	ΧΟΝΔΡΙΚΟ ΕΜΠΟΡΙΟ, ΕΚΤΟΣ ΑΠΟ ΤΟ ΕΜΠΟΡΙΟ ΜΗΧΑΝΟΚΙΝΗΤΩΝ ΟΧΗΜΑΤΩΝ ΚΑΙ ΜΟΤΟΣΙΚΛΕΤΩΝ	6.377	6.536	7.233	5.692	5.393	3.840
46.1	Χονδρικό εμπόριο έναντι αμοιβής ή βάσει σύμβασης	113.299	113.749	120.377	119.438	129.224	138.855
46.2	Χονδρικό εμπόριο ακατέργαστων γεωργικών προϊόντων υλών και ζώντων ζώων	25.236	15.757	17.092	17.514	19.501	15.696
46.3	Χονδρικό εμπόριο τροφίμων, ποτών και καπνού	362.483	354.903	326.674	345.275	333.238	337.031
46.4	Χονδρικό εμπόριο ειδών οικιακής χρήσης	295.950	308.554	295.272	290.741	265.585	229.316
46.5	Χονδρικό εμπόριο εξοπλισμού πληροφορικών και επικοινωνιακών συστημάτων	64.538	59.371	49.509	44.188	50.728	42.311

(συν.-cont'd)

ΣΥΝΟΠΤΙΚΟΣ ΠΙΝΑΚΑΣ 3 (συνεχ.). ΑΚΑΘΑΡΙΣΤΗ ΑΞΙΑ ΠΑΡΑΓΩΓΗΣ ΚΑΤΑ ΚΥΡΙΑ ΚΑΤΗΓΟΡΙΑ ΕΜΠΟΡΙΚΗΣ ΔΡΑΣΤΗΡΙΟΤΗΤΑΣ, 2008-2013
 SUMMARY TABLE 3 (cont'd). GROSS OUTPUT BY MAJOR GROUP OF TRADE ACTIVITY, 2008-2013

(€000's)

Κώδικας NACE Αναθ. 2 Code NACE Rev. 2	ΟΙΚΟΝΟΜΙΚΗ ΔΡΑΣΤΗΡΙΟΤΗΤΑ	2008	2009	2010	2011	2012	2013	ECONOMIC ACTIVITY
46.6	Χονδρικό εμπόριο άλλων μηχανημάτων, εξοπλισμού και προμηθειών	93.661	90.516	89.235	79.182	68.830	58.831	Wholesale of other machinery, equipment and supplies
46.7	Άλλο ειδικευμένο χονδρικό εμπόριο	325.748	289.821	334.669	309.448	282.385	234.858	Other specialised wholesale
46.9	Μη ειδικευμένο χονδρικό εμπόριο	66.343	51.784	51.203	39.784	33.628	35.898	Non-specialised wholesale trade
47	ΛΙΑΝΙΚΟ ΕΜΠΟΡΙΟ, ΕΚΤΟΣ ΑΠΟ ΤΟ ΕΜΠΟΡΙΟ ΜΗΧΑΝΟΚΙΝΗΤΩΝ ΟΧΗΜΑΤΩΝ ΚΑΙ ΜΟΤΟΣΙΚΛΕΤΩΝ	1.491.345	1.428.875	1.459.029	1.457.507	1.380.178	1.269.670	RETAIL TRADE, EXCEPT OF MOTOR VEHICLES AND MOTORCYCLES
47.1	Λιανικό εμπόριο σε μη ειδικευμένα καταστήματα	430.464	433.803	460.084	494.063	494.783	467.651	Retail sale in non-specialised stores
47.2	Λιανικό εμπόριο τροφίμων, ποτών και καπνού σε ειδικευμένα καταστήματα	81.098	80.799	80.264	75.902	74.905	74.309	Retail sale of food, beverages and tobacco in specialised stores
47.3	Λιανικό εμπόριο καυσίμων κίνησης σε ειδικευμένα καταστήματα	40.741	38.256	39.067	42.348	42.756	36.938	Retail sale of automotive fuel in specialised stores
47.4	Λιανικό εμπόριο εξοπλισμού πληροφορικών και επικοινωνιακών συστημάτων σε ειδικευμένα καταστήματα	66.537	65.846	60.847	61.470	57.670	48.913	Retail sale of information and communication equipment in specialised stores
47.5	Λιανικό εμπόριο άλλου οικιακού εξοπλισμού σε ειδικευμένα καταστήματα	333.367	289.358	274.350	248.964	211.049	176.338	Retail sale of other household equipment in specialised stores
47.6	Λιανικό εμπόριο επιμνηστικών ειδών και ειδών ψυχαγωγίας σε ειδικευμένα καταστήματα	58.308	58.554	65.261	68.288	60.181	59.551	Retail sale of cultural and recreation goods in specialised stores
47.7	Λιανικό εμπόριο άλλων ειδών σε ειδικευμένα καταστήματα	446.364	429.871	449.892	439.868	416.813	385.499	Retail sale of other goods in specialised stores
47.8	Λιανικό εμπόριο σε υπαίθριους πάγκους και αγορές	1.103	708	1.042	1.419	1.229	1.019	Retail sale via stalls and markets
47.9	Λιανικό εμπόριο εκτός καταστημάτων, υπαίθριων πάγκων ή αγορών	33.363	31.680	28.222	25.185	20.792	19.452	Retail trade not in stores, stalls or markets

ΣΥΝΟΠΤΙΚΟΣ ΠΙΝΑΚΑΣ 4. ΠΡΟΣΤΙΘΕΜΕΝΗ ΑΞΙΑ ΚΑΤΑ ΚΥΡΙΑ ΚΑΤΗΓΟΡΙΑ ΕΜΠΟΡΙΚΗΣ ΔΡΑΣΤΗΡΙΟΤΗΤΑΣ, 2008-2013
 SUMMARY TABLE 4. VALUE ADDED BY MAJOR GROUP OF TRADE ACTIVITY, 2008-2013

(€000's)

Κώδικας NACE Αναθ. 2 Code NACE Rev. 2	ΟΙΚΟΝΟΜΙΚΗ ΔΡΑΣΤΗΡΙΟΤΗΤΑ	2008	2009	2010	2011	2012	2013	ECONOMIC ACTIVITY
G	ΧΟΝΔΡΙΚΟ ΚΑΙ ΛΙΑΝΙΚΟ ΕΜΠΟΡΙΟ· ΕΠΙΣΚΕΥΗ ΜΗΧΑΝΟΚΙΝΗΤΩΝ ΟΧΗΜΑΤΩΝ ΚΑΙ ΜΟΤΟΣΙΚΛΕΤΩΝ	2.119.042	1.965.376	1.978.255	1.922.792	1.796.290	1.626.977	WHOLESALE AND RETAIL TRADE; REPAIR OF MOTOR VEHICLES AND MOTORCYCLES
45	ΧΟΝΔΡΙΚΟ ΚΑΙ ΛΙΑΝΙΚΟ ΕΜΠΟΡΙΟ ΚΑΙ ΕΠΙΣΚΕΥΗ ΜΗΧΑΝΟΚΙΝΗΤΩΝ ΟΧΗΜΑΤΩΝ ΚΑΙ ΜΟΤΟΣΙΚΛΕΤΩΝ	236.075	194.750	201.622	189.757	173.968	134.484	WHOLESALE AND RETAIL TRADE AND REPAIR OF MOTOR VEHICLES AND MOTORCYCLES
45.1	Πώληση μηχανοκίνητων οχημάτων	105.096	64.608	65.750	67.995	64.753	42.959	Sale of motor vehicles
45.2	Συντήρηση και επισκευή μηχανοκίνητων οχημάτων	98.373	96.956	94.302	82.648	72.617	60.300	Maintenance and repair of motor vehicles
45.3	Πώληση μερών και εξαρτημάτων μηχανοκίνητων οχημάτων	29.425	29.000	37.151	35.782	33.387	29.117	Sale of motor vehicle parts and accessories
45.4	Πώληση, συντήρηση και επισκευή μοτοσικλετών και των μερών και εξαρτημάτων τους	3.181	4.186	4.419	3.332	3.211	2.108	Sale, maintenance and repair of motorcycles and related parts and accessories
46	ΧΟΝΔΡΙΚΟ ΕΜΠΟΡΙΟ, ΕΚΤΟΣ ΑΠΟ ΤΟ ΕΜΠΟΡΙΟ ΜΗΧΑΝΟΚΙΝΗΤΩΝ ΟΧΗΜΑΤΩΝ ΚΑΙ ΜΟΤΟΣΙΚΛΕΤΩΝ	902.380	849.637	866.012	839.876	776.526	714.709	WHOLESALE TRADE, EXCEPT OF MOTOR VEHICLES AND MOTORCYCLES
46.1	Χονδρικό εμπόριο έναντι αμοιβής ή βάσει σύμβασης	70.102	70.208	79.123	82.253	87.065	85.498	Wholesale on a fee or contract basis
46.2	Χονδρικό εμπόριο ακατέργαστων γεωργικών πρώτων υλών και ζώντων ζώων	18.496	10.759	12.533	12.968	14.641	11.059	Wholesale of agricultural raw materials and live animals
46.3	Χονδρικό εμπόριο τροφίμων, ποτών και καπνού	230.201	227.171	216.422	226.821	211.792	224.491	Wholesale of food, beverages and tobacco

(συν.-cont'd)

ΣΥΝΟΠΤΙΚΟΣ ΠΙΝΑΚΑΣ 4 (συνεχ). ΠΡΟΣΤΙΘΕΜΕΝΗ ΑΞΙΑ ΚΑΤΑ ΚΥΡΙΑ ΚΑΤΗΓΟΡΙΑ ΕΜΠΟΡΙΚΗΣ ΔΡΑΣΤΗΡΙΟΤΗΤΑΣ, 2008-2013
 SUMMARY TABLE 4 (cont'd). VALUE ADDED BY MAJOR GROUP OF TRADE ACTIVITY, 2008-2013

Κώδικας NACE Αναθ. 2 Code NACE Rev. 2	ΟΙΚΟΝΟΜΙΚΗ ΔΡΑΣΤΗΡΙΟΤΗΤΑ	(€000's)						ECONOMIC ACTIVITY
		2008	2009	2010	2011	2012	2013	
46.4	Χονδρικό εμπόριο ειδών οικιακής χρήσης	188.856	196.278	189.047	185.534	163.977	142.887	Wholesale of household goods
46.5	Χονδρικό εμπόριο εξοπλισμού πληροφοριακών και επικοινωνιακών συστημάτων	44.847	39.990	32.263	29.116	32.738	27.370	Wholesale of information and communication equipment
46.6	Χονδρικό εμπόριο άλλων μηχανημάτων, εξοπλισμού και προμηθειών	67.377	65.499	60.469	55.242	46.008	39.682	Wholesale of other machinery, equipment and supplies
46.7	Άλλο ειδικευμένο χονδρικό εμπόριο	237.110	204.168	237.939	221.300	197.822	158.358	Other specialised wholesale
46.9	Μη ειδικευμένο χονδρικό εμπόριο	45.391	35.564	38.216	26.642	22.483	25.364	Non-specialised wholesale trade
47	ΛΙΑΝΙΚΟ ΕΜΠΟΡΙΟ, ΕΚΤΟΣ ΑΠΟ ΤΟ ΕΜΠΟΡΙΟ ΜΗΧΑΝΟΚΙΝΗΤΩΝ ΟΧΗΜΑΤΩΝ ΚΑΙ ΜΟΤΟΣΙΚΛΕΤΩΝ	980.587	920.989	910.621	893.159	845.796	777.784	RETAIL TRADE, EXCEPT OF MOTOR VEHICLES AND MOTORCYCLES
47.1	Λιανικό εμπόριο σε μη ειδικευμένα καταστήματα	282.751	278.586	276.605	306.756	311.803	293.053	Retail sale in non-specialised stores
47.2	Λιανικό εμπόριο τροφίμων, ποτών και καπνού σε ειδικευμένα καταστήματα	56.774	55.712	53.965	47.191	46.103	45.017	Retail sale of food, beverages and tobacco in specialised stores
47.3	Λιανικό εμπόριο καυσίμων κίνησης σε ειδικευμένα καταστήματα	31.892	28.637	29.784	32.620	32.114	27.083	Retail sale of automotive fuel in specialised stores
47.4	Λιανικό εμπόριο εξοπλισμού πληροφοριακών και επικοινωνιακών συστημάτων σε ειδικευμένα καταστήματα	46.951	47.095	40.336	41.224	37.042	32.974	Retail sale of information and communication equipment in specialised stores
47.5	Λιανικό εμπόριο άλλου οικιακού εξοπλισμού σε ειδικευμένα καταστήματα	215.729	184.278	163.805	143.418	120.885	97.492	Retail sale of other household equipment in specialised stores
47.6	Λιανικό εμπόριο επιμορφωτικών ειδών και ειδών ψυχαγωγίας σε ειδικευμένα καταστήματα	42.324	40.845	47.477	50.985	44.870	45.005	Retail sale of cultural and recreation goods in specialised stores
47.7	Λιανικό εμπόριο άλλων ειδών σε ειδικευμένα καταστήματα	282.629	265.740	279.786	254.461	239.987	224.339	Retail sale of other goods in specialised stores
47.8	Λιανικό εμπόριο σε υπαίθριους πάγκους και αγορές	798	527	641	900	715	550	Retail sale via stalls and markets
47.9	Λιανικό εμπόριο εκτός καταστημάτων, υπαίθριων πάγκων ή αγορών	20.739	19.569	18.222	15.604	12.277	12.271	Retail trade not in stores, stalls or markets

ΣΥΝΟΠΤΙΚΟΣ ΠΙΝΑΚΑΣ 5. ΑΡΙΘΜΟΣ ΑΠΑΣΧΟΛΟΥΜΕΝΩΝ ΚΑΤΑ ΚΥΡΙΑ ΚΑΤΗΓΟΡΙΑ ΕΜΠΟΡΙΚΗΣ ΔΡΑΣΤΗΡΙΟΤΗΤΑΣ, 2008-2013
 SUMMARY TABLE 5. NUMBER OF PERSONS EMPLOYED BY MAJOR GROUP OF TRADE ACTIVITY, 2008-2013

Κώδικας NACE Αναθ. 2 Code NACE Rev. 2	ΟΙΚΟΝΟΜΙΚΗ ΔΡΑΣΤΗΡΙΟΤΗΤΑ	2008	2009	2010	2011	2012	2013	ECONOMIC ACTIVITY
G	ΧΟΝΔΡΙΚΟ ΚΑΙ ΛΙΑΝΙΚΟ ΕΜΠΟΡΙΟ· ΕΠΙΣΚΕΥΗ ΜΗΧΑΝΟΚΙΝΗΤΩΝ ΟΧΗΜΑΤΩΝ ΚΑΙ ΜΟΤΟΣΙΚΛΕΤΩΝ	68.731	66.475	66.064	66.003	63.873	59.765	WHOLESALE AND RETAIL TRADE; REPAIR OF MOTOR VEHICLES AND MOTORCYCLES
45	ΧΟΝΔΡΙΚΟ ΚΑΙ ΛΙΑΝΙΚΟ ΕΜΠΟΡΙΟ ΚΑΙ ΕΠΙΣΚΕΥΗ ΜΗΧΑΝΟΚΙΝΗΤΩΝ ΟΧΗΜΑΤΩΝ ΚΑΙ ΜΟΤΟΣΙΚΛΕΤΩΝ	8.140	7.801	7.781	7.500	7.208	6.893	WHOLESALE AND RETAIL TRADE AND REPAIR OF MOTOR VEHICLES AND MOTORCYCLES
45.1	Πώληση μηχανοκίνητων οχημάτων	2.516	2.296	2.167	1.972	1.791	1.682	Sale of motor vehicles
45.2	Συντήρηση και επισκευή μηχανοκίνητων οχημάτων	4.344	4.258	4.178	4.021	4.011	3.873	Maintenance and repair of motor vehicles
45.3	Πώληση μερών και εξαρτημάτων μηχανοκίνητων οχημάτων	1.080	1.025	1.214	1.305	1.232	1.201	Sale of motor vehicle parts and accessories
45.4	Πώληση, συντήρηση και επισκευή μοτοσικλετών και των μερών και εξαρτημάτων τους	200	222	222	202	174	137	Sale, maintenance and repair of motorcycles and related parts and accessories
46	ΧΟΝΔΡΙΚΟ ΕΜΠΟΡΙΟ, ΕΚΤΟΣ ΑΠΟ ΤΟ ΕΜΠΟΡΙΟ ΜΗΧΑΝΟΚΙΝΗΤΩΝ ΟΧΗΜΑΤΩΝ ΚΑΙ ΜΟΤΟΣΙΚΛΕΤΩΝ	22.045	21.444	20.529	20.260	20.047	19.500	WHOLESALE TRADE, EXCEPT OF MOTOR VEHICLES AND MOTORCYCLES
46.1	Χονδρικό εμπόριο έναντι αμοιβής ή βάσει σύμβασης	1.438	1.423	1.420	1.258	1.358	1.299	Wholesale on a fee or contract basis
46.2	Χονδρικό εμπόριο ακατέργαστων γεωργικών πρώτων υλών και ζώωντων ζώων	508	449	405	379	345	323	Wholesale of agricultural raw materials and live animals
46.3	Χονδρικό εμπόριο τροφίμων, ποτών και καπνού	6.256	6.264	5.925	5.862	5.821	5.898	Wholesale of food, beverages and tobacco
46.4	Χονδρικό εμπόριο ειδών οικιακής χρήσης	6.360	6.197	5.656	5.683	5.514	5.151	Wholesale of household goods
46.5	Χονδρικό εμπόριο εξοπλισμού πληροφορικών και επικοινωνιακών συστημάτων	1.041	992	997	897	942	886	Wholesale of information and communication equipment

(συν. -cont'd)

ΣΥΝΟΠΤΙΚΟΣ ΠΙΝΑΚΑΣ 5 (συνεχ). ΑΡΙΘΜΟΣ ΑΠΑΣΧΟΛΟΥΜΕΝΩΝ ΚΑΤΑ ΚΥΡΙΑ ΚΑΤΗΓΟΡΙΑ ΕΜΠΟΡΙΚΗΣ ΔΡΑΣΤΗΡΙΟΤΗΤΑΣ, 2008-2013
 SUMMARY TABLE 5 (cont'd). NUMBER OF PERSONS EMPLOYED BY MAJOR GROUP OF TRADE ACTIVITY, 2008-2013

Κώδικας NACE Αναθ. 2 Code NACE Rev. 2	ΟΙΚΟΝΟΜΙΚΗ ΔΡΑΣΤΗΡΙΟΤΗΤΑ	2008	2009	2010	2011	2012	2013	ECONOMIC ACTIVITY
46.6	Χονδρικό εμπόριο άλλων μηχανημάτων, εξοπλισμού και προμηθειών	1.803	1.735	1.674	1.653	1.565	1.530	Wholesale of other machinery, equipment and supplies
46.7	Άλλο ειδικευμένο χονδρικό εμπόριο	3.640	3.484	3.648	3.693	3.590	3.449	Other specialised wholesale
46.9	Μη ειδικευμένο χονδρικό εμπόριο	999	900	804	835	912	964	Non-specialised wholesale trade
47	ΛΙΑΝΙΚΟ ΕΜΠΟΡΙΟ, ΕΚΤΟΣ ΑΠΟ ΤΟ ΕΜΠΟΡΙΟ ΜΗΧΑΝΟΚΙΝΗΤΩΝ ΟΧΗΜΑΤΩΝ ΚΑΙ ΜΟΤΟΣΙΚΛΕΤΩΝ	38.546	37.230	37.754	38.243	36.618	33.372	RETAIL TRADE, EXCEPT OF MOTOR VEHICLES AND MOTORCYCLES
47.1	Λιανικό εμπόριο σε μη ειδικευμένα καταστήματα	11.635	11.241	13.241	14.066	13.567	12.184	Retail sale in non-specialised stores
47.2	Λιανικό εμπόριο τροφίμων, ποτών και καπνού σε ειδικευμένα καταστήματα	2.359	2.350	2.081	2.010	1.940	1.821	Retail sale of food, beverages and tobacco in specialised stores
47.3	Λιανικό εμπόριο καυσίμων κίνησης σε ειδικευμένα καταστήματα	1.159	1.145	1.228	1.239	1.258	1.195	Retail sale of automotive fuel in specialised stores
47.4	Λιανικό εμπόριο εξοπλισμού πληροφοριακών και επικοινωνιακών συστημάτων σε ειδικευμένα καταστήματα	1.639	1.647	1.694	1.649	1.603	1.430	Retail sale of information and communication equipment in specialised stores
47.5	Λιανικό εμπόριο άλλου οικιακού εξοπλισμού σε ειδικευμένα καταστήματα	8.019	7.485	6.474	6.246	5.664	4.699	Retail sale of other household equipment in specialised stores
47.6	Λιανικό εμπόριο επιμορφωτικών ειδών και ειδών ψυχαγωγίας σε ειδικευμένα καταστήματα	1.531	1.610	1.778	1.804	1.515	1.409	Retail sale of cultural and recreation goods in specialised stores
47.7	Λιανικό εμπόριο άλλων ειδών σε ειδικευμένα καταστήματα	11.147	10.775	10.367	10.381	10.278	9.823	Retail sale of other goods in specialised stores
47.8	Λιανικό εμπόριο σε υπαίθριους πάγκους και αγορές	84	56	53	44	39	39	Retail sale via stalls and markets
47.9	Λιανικό εμπόριο εκτός καταστημάτων, υπαίθριων πάγκων ή αγορών	973	921	838	804	754	772	Retail trade not in stores, stalls or markets

ΣΥΝΟΠΤΙΚΟΣ ΠΙΝΑΚΑΣ 6. ΠΡΟΣΤΙΘΕΜΕΝΗ ΑΞΙΑ ΚΑΤΑ ΚΑΤΗΓΟΡΙΑ ΣΥΝΤΕΛΕΣΤΗ ΕΙΣΟΔΗΜΑΤΟΣ, 2008-2013

SUMMARY TABLE 6. VALUE ADDED BY CATEGORY OF FACTOR INCOMES, 2008-2013

(€000's)

Έτος Year	Προστιθέμενη αξία σε τρέχουσες τιμές αγοράς Value added at current market prices	Εργατικά κόστα Labour costs		Αποσβέσεις Depreciation	Έμμεσοι φόροι μείον επιχορηγήσεις Indirect taxes less subsidies	Τόκοι που πληρώθηκαν για δάνεια Interest paid on loans	Εναπομένον πλεόνασμα Residual operating surplus
		Απολαβές μισθωτών Compensation of employees	Τεκμαρτοί μισθοί & ημερομίσθια ιδιοκτητών και μελών της οικογένειας Imputed wages and salaries of proprietors and family members				
2008	2.119.042	1.205.642	105.094	164.887	19.717	174.182	449.520
2009	1.965.376	1.211.475	96.130	181.297	18.945	187.073	270.456
2010	1.978.255	1.245.210	86.261	198.519	15.799	190.952	241.514
2011	1.922.792	1.286.703	77.841	211.855	16.825	207.716	121.852
2012	1.796.290	1.254.020	65.520	204.427	16.909	228.048	27.366
2013	1.626.977	1.100.392	50.662	190.348	17.428	215.175	52.972

Σημειώσεις:

1. **Απολαβές μισθωτών:** Περιλαμβάνουν το εργατικό κόστος, όπως μισθούς, ημερομίσθια, υπερωρίες και συνεισφορές του εργοδότη στα ταμεία κοινωνικών ασφαλίσεων, συντάξεων κλπ.

2. **Τεκμαρτοί μισθοί και ημερομίσθια:** Περιλαμβάνουν μισθούς (καθ' υπολογισμό) και συνεισφορές σε ταμεία κοινωνικών ασφαλίσεων κλπ των αυτοτελώς εργαζομένων ιδιοκτητών και μελών της οικογένειας τους που δεν έχουν καθορισμένο μισθό.

Notes:

1. **Compensation of employees:** comprises all labour costs of employees. It includes actual wages and salaries contributions to social security, pension and other funds.

2. **Imputed wages and salaries:** comprises wages (imputed) and contributions to social security funds etc. of self employed working proprietors and family workers not receiving a fixed income.

ΜΕΡΟΣ Γ: ΑΠΟΤΕΛΕΣΜΑΤΑ ΤΗΣ ΕΡΕΥΝΑΣ ΓΙΑ ΤΟ 2011

PART C: SURVEY RESULTS FOR 2011

ΠΙΝΑΚΑΣ 7. ΚΥΚΛΟΣ ΕΡΓΑΣΙΩΝ ΚΑΙ ΑΚΑΘΑΡΙΣΤΗ ΛΕΙΑ ΠΑΡΑΓΩΓΗΣ ΚΑΤΑ ΟΙΚΟΝΟΜΙΚΗ ΔΡΑΣΤΗΡΙΟΤΗΤΑ, 2013

TABLE 7. TURNOVER AND GROSS OUTPUT BY ECONOMIC ACTIVITY, 2013

Κώδικας NACE Αναθ. 2	Code NACE Rev. 2	ΟΙΚΟΝΟΜΙΚΗ ΔΡΑΣΤΗΡΙΟΤΗΤΑ	(€000's)									
			Πωλήσεις εμπορευ- μάτων που αγοράστη- καν για μεταπώλη- ση	Πωλήσεις εμπορευμά- των από την παρα- γωγή της επιχείρη- σης	Προμή- θειες που εισπρά- χθηκαν	Έσοδα από παρο- γή υπηρε- σιών	Κύκλος εργασιών	Εξοπλι- σμός που κατασκευά- σε για ιδία χρήση	Αγορές εμπορευ- μάτων για μετα- πώληση	Αύξο- μείωση αποθε- μάτων	Άλλα έσοδα	Ακαθά- ριστη αξία παρα- γωγής
			(1)	(2)	(3)	(4)	(5)= (1+2+3+4)	(6)	(7)	(8)	(9)	(10)= (5+6+7+8+9)
			Sales of goods purchased for resale	Sales of goods of own production	Commis- sion received	Income from services rendered	Total turnover	Capital assets produced for own use	Purchases of goods for resale	Change in stocks	Other income	Gross output
G		ΧΟΝΔΡΙΚΟ ΚΑΙ ΛΙΑΝΙΚΟ ΕΜΠΟΡΙΟ· ΕΠΙΣΚΕΥΗ ΜΗΧΑΝΟΚΙΝΗΤΩΝ ΟΧΗΜΑΤΩΝ ΚΑΙ ΜΟΤΟΣΙΚΛΕΤΩΝ	10.508.130	1.160	164.642	248.381	10.922.313	0	8.206.577	-156.281	80.484	2.639.939
45		ΧΟΝΔΡΙΚΟ ΚΑΙ ΛΙΑΝΙΚΟ ΕΜΠΟΡΙΟ ΚΑΙ ΕΠΙΣΚΕΥΗ ΜΗΧΑΝΟΚΙΝΗΤΩΝ ΟΧΗΜΑΤΩΝ ΚΑΙ ΜΟΤΟΣΙΚΛΕΤΩΝ	434.707	0	1.047	182.780	618.534	0	312.824	-35.002	6.765	277.473
45.1		Πώληση μηχανοκίνητων οχημάτων	297.781	0	294	40.588	338.663	0	220.292	-35.790	5.238	87.819
45.11		Πώληση αυτοκινήτων και ελαφρών μηχανοκίνητων οχημάτων	294.085	0	294	40.581	334.960	0	218.322	-35.173	5.228	86.693
45.11.1		Πώληση καινούριων αυτοκινήτων και άλλων οχημάτων μέχρι 3.5 τόνων	246.876	0	88	39.659	286.623	0	178.821	-34.050	4.983	78.735
45.11.2		Πώληση μεταχειρισμένων αυτοκινήτων και άλλων οχημάτων μέχρι 3.5 τόνων	47.209	0	206	922	48.337	0	39.501	-1.123	245	7.958
45.19		Πώληση άλλων μηχανοκίνητων οχημάτων	3.696	0	0	7	3.703	0	1.970	-617	10	1.126

(συν. -cont'd)

ΠΙΝΑΚΑΣ 7. (συνεχ.). ΚΥΚΛΟΣ ΕΡΓΑΣΙΩΝ ΚΑΙ ΑΚΑΘΑΡΙΣΤΗ ΛΕΙΪΑ ΠΑΡΑΓΩΓΗΣ ΚΑΤΑ ΟΙΚΟΝΟΜΙΚΗ ΔΡΑΣΤΗΡΙΟΤΗΤΑ, 2013
TABLE 7. (cont'd). TURNOVER AND GROSS OUTPUT BY ACTIVITY, 2013

Κωδικός NACE Αναθ. 2	ΟΙΚΟΝΟΜΙΚΗ ΔΡΑΣΤΗΡΙΟΤΗΤΑ	(€000's)									
		Πωλήσεις εμπορευμά- των που αγοράστη- καν για μεταπώλη- ση	Πωλήσεις εμπορευμά- των από παραγωγή επιχειρη- σιών	Έσοδα από παραγωγή υπηρε- σιών	Κύκλος εργασιών	Εξοπλι- σμός που κατα- σκευάστη- κε για ίδια χρήση	Αγορές εμπορευ- μάτων για μετα- πώληση	Αυξο- μείωση αποθε- μάτων	Άλλα έσοδα	Ακαθά- ριστη αξία παρα- γωγής	
Code NACE Rev. 2	ECONOMIC ACTIVITY	(1)	(2)	(3)	(4)	(5)= (1+2+3+4)	(6)	(7)	(8)	(9)	(10)= (5+6+7+8+9)
45.19.1	Πώληση καινούριων αυτοκινήτων και άλλων οχημάτων βαρύτερων των 3,5 τόνων	1.703	0	0	7	1.710	0	666	-406	10	648
45.19.2	Πώληση μεταχειρισμένων αυτοκινήτων και άλλων οχημάτων βαρύτερων των 3,5 τόνων	1.993	0	0	0	1.993	0	1.304	-211	0	478
45.2	Συντήρηση και επισκευή μηχανοκίνητων οχημάτων	13.723	0	176	137.716	151.615	0	8.664	370	829	144.150
45.20	Συντήρηση και επισκευή μηχανοκίνητων οχημάτων	13.723	0	176	137.716	151.615	0	8.664	370	829	144.150
45.20.1	Επιδιόρθωση και συντήρηση αυτοκινήτων (γκαράζ)	4.468	0	153	70.351	74.972	0	1.188	29	593	74.406
45.20.2	Επιδιόρθωση ηλεκτρικού συστήματος αυτοκινήτων	0	0	0	14.731	14.731	0	0	0	0	14.731
45.20.3	Βαφή αυτοκινήτων	0	0	0	12.196	12.196	0	0	0	6	12.202
45.20.4	Επισκευή αμαξώματος (ιστόματα) αυτοκινήτων	38	0	23	18.497	18.558	0	32	11	161	18.698
45.20.5	Επιδιόρθωση ελαστικών αυτοκινήτων	8.526	0	0	5.419	13.945	0	7.165	330	0	7.110
45.20.6	Επιδιόρθωση ραδιατέρ αυτοκινήτων	0	0	0	1.240	1.240	0	0	0	0	1.240

(συν.-cont'd)

ΠΙΝΑΚΑΣ 7. (συνεχ.). ΚΥΚΛΟΣ ΕΡΓΑΣΙΩΝ ΚΑΙ ΑΚΑΘΑΡΙΣΤΗ ΛΕΙΑ ΠΑΡΑΓΩΓΗΣ ΚΑΤΑ ΟΙΚΟΝΟΜΙΚΗ ΔΡΑΣΤΗΡΙΟΤΗΤΑ, 2013
TABLE 7. (cont'd). TURNOVER AND GROSS OUTPUT BY ACTIVITY, 2013

Κώδικας NACE Αναθ. 2	ΟΙΚΟΝΟΜΙΚΗ ΔΡΑΣΤΗΡΙΟΤΗΤΑ	(€000's)									
		Πωλήσεις εμπορευ- μάτων που αγοράσθη- καν για μεταπώλη- ση	Πωλήσεις εμπορευμά- των από παραγωγή	Προμή- θειες που εισπρά- χθηκαν	Έσοδα από παραγε- σιών	Κύκλος εργασιών	Εξοπλι- σμός που κατα- σκευάστη- κε για ίδια χρήση	Αγορές εμπορευ- μάτων για μετα- πώληση	Αυξο- μείωση αποθε- μάτων	Άλλα έσοδα	Ακαθά- ριστη εξία παρα- γωγής
Code NACE Rev. 2	ECONOMIC ACTIVITY	(1)	(2)	(3)	(4)	(5)= (1+2+3+4)	(6)	(7)	(8)	(9)	(10)= (5+6+7+8+9)
45.20.7	Πλύσιμο και στίλβωμα αυτοκινήτων	691	0	0	6.362	7.053	0	279	0	6	6.780
45.20.9	Άλλες επιδιορθώσεις αυτοκινήτων (περ. εφαρμογή εξώστ, μέτρημα τιμονιού, ζυγισμα τροχών, εφαρμογή γυαλιών, εφαρμογή συστημάτων κλιματισμού, κλπ.)	0	0	0	8.920	8.920	0	0	0	63	8.983
45.3	Πώληση μερών και εξαρτη- μάτων μηχανοκίνητων οχημάτων	113.868	0	566	2.957	117.391	0	74.883	-1.536	692	41.664
<i>45.31</i>	<i>Χονδρικό εμπόριο μερών, εξαρτημάτων και αξεσουάρ μηχανοκίνητων οχημάτων</i>	<i>96.791</i>	<i>0</i>	<i>566</i>	<i>2.841</i>	<i>100.198</i>	<i>0</i>	<i>64.408</i>	<i>-1.237</i>	<i>663</i>	<i>35.216</i>
45.31.1	Χονδρικό εμπόριο μερών και εξαρτημάτων μηχανοκίνητων οχημάτων	83.008	0	566	2.841	86.415	0	56.443	-653	658	29.977
45.31.2	Χονδρικό εμπόριο αξεσουάρ μηχανοκίνητων οχημάτων	13.783	0	0	0	13.783	0	7.965	-584	5	5.239
45.32	Λιανικό εμπόριο μερών, εξαρτημάτων και αξεσουάρ μηχανοκίνητων οχημάτων	17.077	0	0	116	17.193	0	10.475	-299	29	6.448
45.32.1	Λιανικό εμπόριο μερών και εξαρτημάτων μηχανοκίνητων οχημάτων	12.732	0	0	116	12.848	0	7.514	-329	29	5.034

(συν.-cont'd)

ΠΙΝΑΚΑΣ 7. (συνεχ.). ΚΥΚΛΟΣ ΕΡΓΑΣΙΩΝ ΚΑΙ ΑΚΑΘΑΡΙΣΤΗ ΑΞΙΑ ΠΑΡΑΓΩΓΗΣ ΚΑΤΑ ΟΙΚΟΝΟΜΙΚΗ ΔΡΑΣΤΗΡΙΟΤΗΤΑ, 2013
TABLE 7. (cont'd). TURNOVER AND GROSS OUTPUT BY ACTIVITY, 2013

		(€000's)									
Κώδικας NACE Αναθ. 2	ΟΙΚΟΝΟΜΙΚΗ ΔΡΑΣΤΗΡΙΟΤΗΤΑ	Πωλήσεις εμπορευμά- των από αγοράσθη- καν για μεταπώλη- ση	Πωλήσεις εμπορευμά- των από αγοράσθη- καν για μεταπώλη- ση	Προμή- θειες που επιστρέ- φθηκαν στη χειρής	Έσοδα από παραγώ- γειες υπηρε- σιών	Κόστος εργασιών που κατα- σκευάστη- κε για ιδία χρήση	Εξοπλι- σμός που κατα- σκευάστη- κε για ιδία χρήση	Αγορές εμπορευ- μάτων για μετα- πώληση	Αυξο- μείωση αποθε- μάτων	Άλλα έσοδα	Ακαθά- ριστη αξία παρα- γωγής
Code NACE Rev. 2		(1)	(2)	(3)	(4)	(5)= (1+2+3+4)	(6)	(7)	(8)	(9)	(10)= (5+6-7+8+9)
45.32.2	Λιανικό εμπόριο αξεσουάρ μηχανοκίνητων οχημάτων	4.345	0	0	0	4.345	0	2.961	30	0	1.414
45.4	Πώληση, συντήρηση και επι- σκευή μοτοσικλετών και των μερών και εξαρτημάτων τους	9.335	0	11	1.519	10.865	0	8.985	1.954	6	3.840
45.40	Πώληση, συντήρηση και επισκευή μοτοσικλετών και των μερών και εξαρτημάτων τους	9.335	0	11	1.519	10.865	0	8.985	1.954	6	3.840
45.40.1	Πώληση μοτοσικλετών και μοτοποδηλάτων (συμπ. εξαρτημάτων και αξεσουάρ)	9.083	0	11	40	9.134	0	8.780	1.954	6	2.314
45.40.2	Συντήρηση και επιδιόρθωση μοτοσικλετών και μοτοποδηλάτων	252	0	0	1.479	1.731	0	205	0	0	1.526
46	ΧΟΝΔΡΙΚΟ ΕΜΠΟΡΙΟ, ΕΚΤΟΣ ΑΠΟ ΤΟ ΕΜΠΟΡΙΟ ΜΗΧΑΝΟΚΙΝΗΤΩΝ ΟΧΗΜΑΤΩΝ ΚΑΙ ΜΟΤΟΣΙΚΛΕΤΩΝ	4.881.574	410	150.251	34.895	5.067.130	0	3.928.236	-78.150	32.052	1.092.796
46.1	Χονδρικό εμπόριο έναντι αμοιβής ή βάσει σύμβασης	2.239	0	136.588	135	138.962	0	2.134	182	1.845	138.855

(συν. -cont'd)

ΠΙΝΑΚΑΣ 7. (συνεχ.). ΚΥΚΛΟΣ ΕΡΓΑΣΙΩΝ ΚΑΙ ΑΚΑΘΑΡΙΣΤΗ ΑΞΙΑ ΠΑΡΑΓΩΓΗΣ ΚΑΤΑ ΟΙΚΟΝΟΜΙΚΗ ΔΡΑΣΤΗΡΙΟΤΗΤΑ, 2013
TABLE 7. (cont'd). TURNOVER AND GROSS OUTPUT BY ACTIVITY, 2013

Κώδικας NACE Αναθ. 2	ΟΙΚΟΝΟΜΙΚΗ ΔΡΑΣΤΗΡΙΟΤΗΤΑ	(€000's)									
		Πωλήσεις εμπορευ- μάτων που αγοράστη- καν για μεταπώλη- ση	Πωλήσεις εμπορευμά- των από παραγωγή της επι- χείρησης	Προμή- θειες που εισπρά- χθηκαν	Έσοδα από παραγέ- σιών	Κύκλος εργασιών	Εξοπλι- σμός που κατα- σκευάστη- κε για ίδια χρήση	Αγορές εμπορευ- μάτων για μετα- πώληση	Αυξο- μείωση αποθε- μάτων	Άλλα έσοδα	Ακαθά- ριστη αξία παρα- γωγής
Code NACE Rev. 2	ECONOMIC ACTIVITY	(1)	(2)	(3)	(4)	(5)= (1+2+3+4)	(6)	(7)	(8)	(9)	(10)= (5+6-7+8+9)
46.11	Εμπορικοί αντιπρόσωποι που μεσολαβούν στην πώληση γεωργικών πρώτων υλών, ζώων ζύων, κλαστούφαντουργικών πρώτων υλών και ημιτελών προϊόντων	0	0	160	0	160	0	0	0	0	160
46.12	Εμπορικοί αντιπρόσωποι που μεσολαβούν στην πώληση καυσίμων, μεταλλευμάτων, μετάλλων και βιομηχανικών χημικών προϊόντων	0	0	44.239	0	44.239	0	0	0	0	44.239
46.13	Εμπορικοί αντιπρόσωποι που μεσολαβούν στην πώληση ξυλείας και οικοδομικών υλικών	193	0	2.982	95	3.270	0	182	-22	0	3.066
46.14	Εμπορικοί αντιπρόσωποι που μεσολαβούν στην πώληση μηχανημάτων, βιομηχανικού εξοπλισμού, πλοίων και αεροσκαφών	0	0	10.587	0	10.587	0	0	0	230	10.817
46.15	Εμπορικοί αντιπρόσωποι που μεσολαβούν στην πώληση επίπλων, ειδών οικιακής χρήσης, σιδηρικών και ειδών κνικαλαρίας	996	0	487	0	1.483	0	960	148	0	671

(συν.-cont'd)

ΠΙΝΑΚΑΣ 7. (συνεχ.). ΚΥΚΛΟΣ ΕΠΙΣΤΑΣΙΩΝ ΚΑΙ ΑΚΑΘΑΡΙΣΤΗ ΑΞΙΑ ΠΑΡΑΓΩΓΗΣ ΚΑΤΑ ΟΙΚΟΝΟΜΙΚΗ ΔΡΑΣΤΗΡΙΟΤΗΤΑ, 2013
TABLE 7. (cont'd). TURNOVER AND GROSS OUTPUT BY ACTIVITY, 2013

		(€000's)										
Κώδικας NACE Αναθ. 2	Code NACE Rev. 2	Πωλήσεις εμπορευμάτων που αγοράστηκαν για μεταπώληση	Πωλήσεις εμπορευμάτων παραγωγής επί-χειρήσεως	Προμήθειες που εσπράχθησαν	Έσοδα από παροχές υπηρεσιών	Κόστος εργασιών που κατασκευάσθηκαν για μεταπώληση	Αγορές εμπορευμάτων για μεταπώληση	Αυξομείωση αποθεμάτων	Άλλα έσοδα	Ακαθάριστη αξία παραγωγής	ECONOMIC ACTIVITY	
		(1)	(2)	(3)	(4)	(5)= (1+2+3+4)	(6)	(7)	(8)	(9)	(10)= (5+6-7+8+9)	
46.16	Εμπορικοί αντιπρόσωποι που μεσολαβούν στην πώληση κλωστοϋφαντουργικών προϊόντων, ενδυμάτων, γουναρικών, υποδημάτων και δερμάτινων προϊόντων	0	0	1.740	0	1.740	0	0	0	128	1.868	Agents involved in the sale of textiles, clothing, fur, footwear and leather goods
46.17	Εμπορικοί αντιπρόσωποι που μεσολαβούν στην πώληση τροφίμων, ποτών και καπνού	0	0	26.755	0	26.755	0	0	0	372	27.127	Agents involved in the sale of food, beverages and tobacco
46.18	Εμπορικοί αντιπρόσωποι ειδικευμένοι στην πώληση άλλων συγκεκριμένων προϊόντων	1.050	0	44.079	40	45.169	0	992	56	1.115	45.348	Agents specialised in the sale of other particular products
46.19	Εμπορικοί αντιπρόσωποι που μεσολαβούν στην πώληση διαφόρων ειδών	0	0	5.559	0	5.559	0	0	0	0	5.559	Agents involved in the sale of a variety of goods
46.2	Χονδρικό εμπόριο ακατέργαστων γεωργικών πρώτων υλών και ζώωντων ζώων	144.016	269	0	61	144.346	0	124.601	-4.677	628	15.696	Wholesale of agricultural raw materials and live animals
46.21	Χονδρικό εμπόριο σιτηρών, ακατέργαστου καπνού, σπόρων και ζωοτροφών	131.993	0	0	18	132.011	0	116.360	-4.572	489	11.568	Wholesale of grain, unmanufactured tobacco, seeds and animal feeds
46.22	Χονδρικό εμπόριο λουλουδιών και φυτών	9.107	269	0	43	9.419	0	5.954	-52	136	3.549	Wholesale of flowers and plants

(συν.-cont'd)

ΠΙΝΑΚΑΣ 7. (συνεχ.). ΚΥΚΛΟΣ ΕΡΓΑΣΙΩΝ ΚΑΙ ΑΚΑΘΑΡΙΣΤΗ ΑΞΙΑ ΠΑΡΑΓΩΓΗΣ ΚΑΤΑ ΟΙΚΟΝΟΜΙΚΗ ΔΡΑΣΤΗΡΙΟΤΗΤΑ, 2013
TABLE 7. (cont'd). TURNOVER AND GROSS OUTPUT BY ACTIVITY, 2013

Κώδικας NACE Αναθ. 2	ΟΙΚΟΝΟΜΙΚΗ ΔΡΑΣΤΗΡΙΟΤΗΤΑ	(€000's)									
		Πωλήσεις εμπορευ- μάτων που αγοράστη- καν για μεταπώλη- ση	Πωλήσεις εμπορευμά- των από παραγωγή αγοράστη- καν για μεταπώλη- ση	Προμή- θειες που εισπρά- χθηκαν	Έσοδα από παραγε- σιών	Κύκλος εργασιών	Εξοπλι- σμός που κατα- σκευάστη- κε για όδια χρήση	Αγορές εμπορευ- μάτων για μετα- πώληση	Αυξο- μείωση αποθε- μάτων	Άλλα έσοδα	Ακαθά- ριστη αξία παρα- γωγής
Code NACE Rev. 2		(1)	(2)	(3)	(4)	(5)= (1+2+3+4)	(6)	(7)	(8)	(9)	(10)= (5+6-7+8+9)
46.23	Χονδρικό εμπόριο ζώωντων ζώων	2.196	0	0	0	2.196	0	1.798	-46	3	355
46.24	Χονδρικό εμπόριο δερμάτων, προβίων και κατεργασμένου δέρματος	720	0	0	0	720	0	489	-7	0	224
46.3	Χονδρικό εμπόριο τροφίμων, ποτών και καπνού	1.523.720	0	1.917	2.473	1.528.110	0	1.192.012	-10.484	11.417	337.031
46.31	Χονδρικό εμπόριο φρούτων και λαχανικών	252.352	0	1.680	649	254.881	0	193.910	152	1.205	62.328
46.31.1	Συσκευασία και εξαγωγή φρούτων και λαχανικών	99.507	0	159	575	100.241	0	71.229	230	705	29.947
46.31.2	Σύνδεσμοι διαθέσιμος φρούτων και λαχανικών στην επιτόπια αγορά	23.889	0	397	34	24.320	0	18.312	-225	290	6.073
46.31.3/4	Μεσατέμποροι φαρμάκων και χονδρικό εμπόριο ξηρών καρπών	129.156	0	1.124	40	130.320	0	104.369	147	210	26.308
46.32	Χονδρικό εμπόριο κρέατος και προϊόντων κρέατος	67.294	0	0	408	67.702	0	52.985	-177	89	14.629
46.33	Χονδρικό εμπόριο γαλακτο- κομικών προϊόντων, αβγών και βιόσμιμον ελαίων και λιπών	109.953	0	0	0	109.953	0	98.730	127	237	11.587
46.34	Χονδρικό εμπόριο ποτών	166.625	0	56	39	166.720	0	119.543	-3.677	677	44.177

(συν.-cont'd)

ΠΙΝΑΚΑΣ 7. (συνεχ.). ΚΥΚΛΟΣ ΕΡΓΑΣΙΩΝ ΚΑΙ ΑΚΑΘΑΡΙΣΤΗ ΛΕΙΪ ΠΑΡΑΓΩΓΗΣ ΚΑΤΑ ΟΙΚΟΝΟΜΙΚΗ ΔΡΑΣΤΗΡΙΟΤΗΤΑ, 2013
TABLE 7. (cont'd). TURNOVER AND GROSS OUTPUT BY ACTIVITY, 2013

Κώδικας NACE Αναθ. 2	ΟΙΚΟΝΟΜΙΚΗ ΔΡΑΣΤΗΡΙΟΤΗΤΑ	(€000's)									
		Πωλήσεις εμπορευ- μάτων που αγοράσθη- καν για μεταπώλη- ση	Πωλήσεις εμπορευμά- των από παραγωγή της επι- χείρησης	Προμή- θειες που εισπρά- χθηκαν	Έσοδα από παραγε- σιών	Κύκλος εργασιών	Εξοπλι- σμός που κατώ- σκεύαστη- κε για ίδια χρήση	Αγορές εμπορευ- μάτων για μετα- πώληση	Αυξο- μείωση αποθε- μάτων	Άλλα έσοδα	Ακαθά- ριστη αξία παρα- γωγής
Code NACE Rev. 2	ECONOMIC ACTIVITY	(1)	(2)	(3)	(4)	(5)= (1+2+3+4)	(6)	(7)	(8)	(9)	(10)= (5+6+7+8+9)
46.35	Χονδρικό εμπόριο προϊόντων καπνού	233.219	0	0	0	233.219	0	189.563	-4.399	776	40.033
46.36	Χονδρικό εμπόριο ζάχαρης, σοκολάτας και ειδών ζαχαροπλαστικής	74.726	0	35	230	74.991	0	52.561	-1.792	325	20.963
46.37	Χονδρικό εμπόριο καφέ, τσαγιού, κακάου και μπαχαρικών	8.283	0	111	0	8.394	0	5.433	-103	5	2.863
46.38	Χονδρικό εμπόριο άλλων τροφίμων, συμπεριλαμβανομένων ψαριών, καρκινοειδών και μαλακίων	51.387	0	4	362	51.753	0	37.146	-1.369	261	13.499
46.39	Μη ειδικευμένο χονδρικό εμπόριο τροφίμων, ποτών και καπνού	559.681	0	31	785	560.497	0	442.141	754	7.842	126.952
46.4	Χονδρικό εμπόριο ειδών οικιακής χρήσης	857.400	0	8.024	6.064	871.488	0	626.079	-24.483	8.390	229.316
46.41	Χονδρικό εμπόριο κλωστοϋφαντουργικών προϊόντων	16.951	0	0	188	17.139	0	9.825	-1.299	169	6.184
46.42	Χονδρικό εμπόριο ενδυμάτων και υποδημάτων	48.572	0	709	0	49.281	0	34.025	-1.320	161	14.097
46.42.1	Χονδρικό εμπόριο ενδυμάτων (περ. αθλητικά ενδύματα, γάντια, γυαλιά, είδη γυμναστικής και εσώρουχα)	22.427	0	0	0	22.427	0	14.877	-279	35	7.306

(συν.-cont'd)

ΠΙΝΑΚΑΣ 7. (συνεχ.). ΚΥΚΛΟΣ ΕΡΓΑΣΙΩΝ ΚΑΙ ΑΚΑΘΑΡΙΣΤΗ ΛΕΙΪΑ ΠΑΡΑΓΩΓΗΣ ΚΑΤΑ ΟΙΚΟΝΟΜΙΚΗ ΔΡΑΣΤΗΡΙΟΤΗΤΑ, 2013
TABLE 7. (cont d). TURNOVER AND GROSS OUTPUT BY ACTIVITY, 2013

Κώδικας NACE Αναθ. 2	ΟΙΚΟΝΟΜΙΚΗ ΔΡΑΣΤΗΡΙΟΤΗΤΑ	(€000's)									
		Πωλήσεις εμπορευ- μάτων που αγοράσθη- καν για μεταπώλη- ση	Πωλήσεις εμπορευμά- των από παραγωγή της επι- χείρησης	Προμή- θειες που εισπρά- χθηκαν	Έσοδα από παροχή υπηρε- σιών	Κύκλος εργασιών	Εξοπλι- σμός που κατα- σκευάστη- κε για ίδια χρήση	Αγορές εμπορευ- μάτων για με- τα- πώληση	Αύξο- μείωση αποθε- μάτων	Άλλα έσοδα	Ακαθά- ριστη αξία παρα- γωγής
Code NACE Rev. 2		(1)	(2)	(3)	(4)	(5)= (1+2+3+4)	(6)	(7)	(8)	(9)	(10)= (5+6+7+8+9)
46.42.2	Χονδρικό εμπόριο υποδημάτων	26.145	0	709	0	26.854	0	19.148	-1.041	126	6.791
46.43	Χονδρικό εμπόριο ηλεκτρικών οικιακών συσκευών	70.865	0	74	1.231	72.170	0	51.055	-3.709	744	18.150
46.43.1	Χονδρικό εμπόριο ηλεκτρικών οικιακών συσκευών, ραδιοφωνικών και τηλεοπτικών	64.389	0	74	1.231	65.694	0	46.979	-3.651	598	15.662
46.43.2	Χονδρικό εμπόριο δίσκων γραμμοφώνου, κασσετών, ψηφιακών δίσκων και βιντεοκασετών	1.316	0	0	0	1.316	0	742	-35	0	539
46.43.3	Χονδρικό εμπόριο φωτογραφικών και οπτικών ειδών	5.160	0	0	0	5.160	0	3.334	-23	146	1.949
46.44	Χονδρικό εμπόριο ειδών πορσελάνης και γυαλίων και υλικών καθαρισμού	71.409	0	167	172	71.748	0	41.728	-1.238	98	28.880
46.45	Χονδρικό εμπόριο αρωμάτων και καλλυντικών	140.068	0	1.419	1.172	142.659	0	87.048	-2.058	3.845	57.398
46.46	Χονδρικό εμπόριο φαρμακευτικών προϊόντων	351.056	0	5.508	2.054	358.618	0	293.195	-9.550	2.369	58.242
46.47	Χονδρικό εμπόριο επίπλων, χαλιών και φωτοστικτών	29.166	0	1	127	29.294	0	16.961	-2.439	149	10.043
46.47.1	Χονδρικό εμπόριο επίπλων και χαλιών (π.χ. περσικά χαλιά)	5.578	0	0	0	5.578	0	3.606	369	12	2.353
46.47.2	Χονδρικό εμπόριο φωτοστικτού εξοπλισμού	23.588	0	1	127	23.716	0	13.355	-2.808	137	7.690

(συν.-cont'd)

ΠΙΝΑΚΑΣ 7. (συνεχ.). ΚΥΚΛΟΣ ΕΡΓΑΣΙΩΝ ΚΑΙ ΑΚΑΘΑΡΙΣΤΗ ΑΞΙΑ ΠΑΡΑΓΩΓΗΣ ΚΑΤΑ ΟΙΚΟΝΟΜΙΚΗ ΔΡΑΣΤΗΡΙΟΤΗΤΑ, 2013
TABLE 7. (cont'd). TURNOVER AND GROSS OUTPUT BY ACTIVITY, 2013

Κωδικός NACE Αναθ. 2	ΟΙΚΟΝΟΜΙΚΗ ΔΡΑΣΤΗΡΙΟΤΗΤΑ	(€000'S)									
		Πωλήσεις εμπορευ- μάτων που αγοράστη- καν για μεταπώλη- ση	Πωλήσεις εμπορευμά- των από παροχή παραγωγή επιχει- ρήσεων μεταπώλη- ση	Προμή- θειες που εισπρά- χθηκαν	Έσοδα από παροχή υπηρε- σιών	Κύκλος εργασιών	Εξοπλι- σμός που κατα- σκεύαστη- κε για ίδια χρήση	Αγορές εμπορευ- μάτων για μετα- πώληση	Αυξο- μείωση αποθε- μάτων	Άλλα έσοδα	Ακαθά- ριστη αξία παρα- γωγής
Code NACE Rev. 2	ECONOMIC ACTIVITY	(1)	(2)	(3)	(4)	(5)= (1+2+3+4)	(6)	(7)	(8)	(9)	(10)= (5+6-7+8+9)
46.48	Χονδρικό εμπόριο ρολογιών και κοσμημάτων	3.758	0	0	0	3.758	0	2.288	-164	6	1.312
46.49	Χονδρικό εμπόριο άλλων ειδών οικιακής χρήσης	125.555	0	146	1.120	126.821	0	89.954	-2.706	849	35.010
46.5	Χονδρικό εμπόριο εξοπλισμού πληροφορικών και	177.240	0	1.182	18.381	196.803	0	150.831	-4.790	1.129	42.311
46.51	Χονδρικό εμπόριο ηλεκτρονικών υπολογιστών, περιφερειακού εξοπλισμού υπολογιστών και λογισμικού	155.495	0	571	14.530	170.596	0	133.823	-4.327	825	33.271
46.52	Χονδρικό εμπόριο ηλεκτρονικού και τηλεπικοινωνιακού εξοπλισμού και εξαρτημάτων	21.745	0	611	3.851	26.207	0	17.008	-463	304	9.040
46.6	Χονδρικό εμπόριο άλλων μηχανημάτων, εξοπλισμού και προμηθειών	150.955	0	402	3.629	154.986	0	86.575	-10.659	1.079	58.831
46.61	Χονδρικό εμπόριο γεωργικών μηχανημάτων, εξοπλισμού και προμηθειών	13.873	0	6	63	13.942	0	7.595	-1.334	48	5.061
46.62	Χονδρικό εμπόριο εργαλείων μηχανών	1.215	0	0	0	1.215	0	728	-6	0	481

(συν. -cont'd)

ΠΙΝΑΚΑΣ 7. (συνεχ.). ΚΥΚΛΟΣ ΕΡΓΑΣΙΩΝ ΚΑΙ ΑΚΑΘΑΡΙΣΤΗ ΑΞΙΑ ΠΑΡΑΓΩΓΗΣ ΚΑΤΑ ΟΙΚΟΝΟΜΙΚΗ ΔΡΑΣΤΗΡΙΟΤΗΤΑ, 2013
TABLE 7. (cont'd). TURNOVER AND GROSS OUTPUT BY ACTIVITY, 2013

Κώδικας NACE Αναθ. 2	Code NACE Rev. 2	ΟΙΚΟΝΟΜΙΚΗ ΔΡΑΣΤΗΡΙΟΤΗΤΑ	(€000's)										
			Πωλήσεις εμπορευ- μάτων που αγοράσθη- καν για μεταπώλη- ση	Πωλήσεις εμπορευμά- των από την παραγωγή εισπρά- ξης επι- χείρησης	Προμή- θειες που εισπρά- χθηκαν	Έσοδα από παροχή υπηρε- σιών	Κύκλος εργασιών	Εξοπλι- σμός που κατα- σκεύαστη- κε για ίδια χρήση	Αγορές εμπορευ- μάτων για μετα- πώληση	Αυξο- μείωση αποθε- μάτων	Άλλα έσοδα	Ακαθά- ριστη αξία παρα- γωγής	
			(1)	(2)	(3)	(4)	(5)= (1+2+3+4)	(6)	(7)	(8)	(9)	(10)= (5+6-7+8+9)	ECONOMIC ACTIVITY
46.63		Χονδρικό εμπόριο εξορυκτικών μηχανημάτων, καθώς και μηχανημάτων για κατασκευαστικά έργα και έργα πολιτικού μηχανικού	14.665	0	110	684	15.459	0	8.830	-937	602	6.294	Wholesale of mining, construction and civil engineering machinery
46.64/5		Χονδρικό εμπόριο μηχανημάτων για την κλωστοϋφαντουργική βιομηχανία, και χονδρικό εμπόριο ραπτομηχανών, πλακτομηχανών και επίπλων γραφείου	1.454	0	0	0	1.454	0	640	8	0	822	Wholesale of machinery for the textile industry and of sewing, knitting machines and office furniture
46.66		Χονδρικό εμπόριο άλλων μηχανών και εξοπλισμού γραφείου	7.838	0	0	1.037	8.875	0	4.048	-429	39	4.437	Wholesale of other office machinery and equipment
46.69		Χονδρικό εμπόριο άλλων μηχανημάτων και εξοπλισμού	111.910	0	286	1.845	114.041	0	64.734	-7.961	390	41.736	Wholesale of other machinery and equipment
46.69.1		Χονδρικό εμπόριο εξοπλισμού για ηλεκτρικές εγκαταστάσεις	41.827	0	124	584	42.535	0	24.946	-4.206	48	13.431	Wholesale of installation equipment for domestic use
46.69.2		Χονδρικό εμπόριο άλλων μηχανημάτων που χρησιμοποιούνται στη βιομηχανία, το εμπόριο και την πλοήγηση	70.083	0	162	1.261	71.506	0	39.788	-3.755	342	28.305	Wholesale of other machinery for use in industry, trade and navigation

(συν.-cont'd)

ΠΙΝΑΚΑΣ 7. (συνεχ.). ΚΥΚΛΟΣ ΕΡΓΑΣΙΩΝ ΚΑΙ ΑΚΑΘΑΡΙΣΤΗ ΑΞΙΑ ΠΑΡΑΓΩΓΗΣ ΚΑΤΑ ΟΙΚΟΝΟΜΙΚΗ ΔΡΑΣΤΗΡΙΟΤΗΤΑ, 2013
TABLE 7. (cont'd). TURNOVER AND GROSS OUTPUT BY ACTIVITY, 2013

Κώδικας NACE Αναθ. 2	Πωλήσεις εμπορευ- μάτων που αγοράστη- καν για μεταπώλη- ση	Πωλήσεις εμπορευμά- των από την παραγωγή εισπραχ- των για επι- χείρησης	Προμή- θειες που εισπρά- χθηκαν	Έσοδα από παροχή υπηρε- σίων	Κύκλος εργασιών	Εξοπλι- σμός που κατα- σκευάστη- κε για μετα- ϊδια χρήση	Αγορές εμπορευ- μάτων για μετα- πώληση	Αυξο- μείωση αποθε- μάτων	Άλλα έσοδα	Ακαθά- ριστη αξία παρα- γωγής	ECONOMIC ACTIVITY	(€000's)
												(1)
Code NACE Rev. 2	Sales of goods purchased for resale	Sales of goods of own production	Commis- sion received	Income from services rendered	Total turnover	Capital assets produced for own use	Purchases of goods for resale	Change in stocks	Other income	Gross output		
46.7	1.882.520	141	1.757	3.943	1.888.361	0	1.638.601	-21.909	7.007	234.858	Other specialised wholesale	
46.71	1.484.978	0	15	2.479	1.487.472	0	1.350.914	-4.823	2.591	134.326	Wholesale of solid, liquid and gaseous fuels and related products	
46.72	65.388	0	9	0	65.397	0	57.739	-1.345	32	6.345	Wholesale of metals and metal ores	
46.73	197.921	141	577	1.003	199.642	0	137.256	-13.154	4.013	53.245	Wholesale of wood, construction materials and sanitary equipment	
46.73.1	39.106	141	108	166	39.521	0	29.274	-2.219	646	8.674	Wholesale of wood	
46.73.2	28.790	0	132	210	29.132	0	17.274	-1.808	535	10.585	Wholesale of sanitary equipment	
46.73.3/4/ 5/6	34.001	0	219	1	34.221	0	21.771	-1.259	232	11.423	Wholesale of paints and varnishes, glasses and mirrors, gypsum decorations, wallpaper and floor coverings	
46.73.9	96.024	0	118	626	96.768	0	68.937	-7.868	2.600	22.563	Wholesale of various construction materials	
46.74	54.158	0	33	16	54.207	0	34.399	-915	135	19.028	Wholesale of hardware, plumbing and heating equipment and supplies	
46.75	70.724	0	972	15	71.711	0	51.503	-1.411	128	18.925	Wholesale of chemical products	

(συν.-cont d)

ΠΙΝΑΚΑΣ 7. (συνεξ.). ΚΥΚΛΟΣ ΕΡΓΑΣΙΩΝ ΚΑΙ ΑΚΑΘΑΡΙΣΤΗ ΑΞΙΑ ΠΑΡΑΓΩΓΗΣ ΚΑΤΑ ΟΙΚΟΝΟΜΙΚΗ ΔΡΑΣΤΗΡΙΟΤΗΤΑ, 2013
TABLE 7. (cont'd). TURNOVER AND GROSS OUTPUT BY ACTIVITY, 2013

Κώδικας NACE Αναθ. 2	ΟΙΚΟΝΟΜΙΚΗ ΔΡΑΣΤΗΡΙΟΤΗΤΑ	(€000's)									
		Πωλήσεις εμπορευ- μάτων που αγοράστη- καν για μεταπώλη- ση	Πωλήσεις εμπορευμά- των από παραγωγή εισπρά- της επι- χειρήσι- στης	Προμή- θειες που εισπρά- χθηκαν	Έσοδα από παραγέ- σιών	Κύκλος εργασιών	Εξοπλι- σμός που κατα- σκευάστη- κε για ιδία χρήση	Αγορές εμπορευ- μάτων για με- τα- πώληση	Αύξο- μείωση αποθε- μάτων	Άλλα έσοδα	Ακαθά- ριστη αξία παρα- γωγής
Code NACE Rev. 2		(1)	(2)	(3)	(4)	(5)= (1+2+3+4)	(6)	(7)	(8)	(9)	(10)= (5+6-7+8+9)
		Sales of goods purchased for resale	Sales of goods of own production	Commis- sion received	Income from services rendered	Total turnover	Capital assets produced for own use	Purchases of goods for resale	Change in stocks	Other income	Gross output
46.76	Χονδρικό εμπόριο άλλων ενδιάμεσων προϊόντων	6.433	0	151	430	7.014	0	4.795	-148	108	2.179
46.77	Χονδρικό εμπόριο απορριμμάτων και υπολειμμάτων	2.918	0	0	0	2.918	0	1.995	-113	0	810
46.9	Μη ειδικευμένο χονδρικό εμπόριο	143.484	0	381	209	144.074	0	107.403	-1.330	557	35.898
46.90	Μη ειδικευμένο χονδρικό εμπόριο	143.484	0	381	209	144.074	0	107.403	-1.330	557	35.898
47	ΛΙΑΝΙΚΟ ΕΜΠΟΡΙΟ, ΕΚΤΟΣ ΑΠΟ ΤΟ ΕΜΠΟΡΙΟ ΜΗΧΑΝΟΚΙΝΗΤΩΝ ΟΧΗΜΑΤΩΝ ΚΑΙ ΜΟΤΟΣΙΚΛΕΤΩΝ	5.191.849	750	13.344	30.706	5.236.649	0	3.965.517	-43.129	41.667	1.269.670
47.1	Λιανικό εμπόριο σε μη ειδικευμένα καταστήματα	2.310.211	0	6.451	5.403	2.322.065	0	1.880.747	-360	26.693	467.651
47.11	Λιανικά εμπόρια σε μη ειδικευμένα καταστήματα που πωλούν κυρίως τροφίμα, ποτά ή καπνό	2.108.409	0	6.122	2.837	2.117.368	0	1.737.869	6.814	19.198	405.511
47.11.1	Παντοπωλεία και υπεραγορές κυρίως τροφίμων	1.788.327	0	4.890	835	1.794.052	0	1.467.810	6.424	17.852	350.518
47.11.2	Περίττερα (μίνι μάρκετ)	320.082	0	1.232	2.002	323.316	0	270.059	390	1.346	54.993

(συν.-cont'd)

ΠΙΝΑΚΑΣ 7. (συνεχ.). ΚΥΚΛΟΣ ΕΡΓΑΣΙΩΝ ΚΑΙ ΑΚΑΘΑΡΙΣΤΗ ΑΞΙΑ ΠΑΡΑΓΩΓΗΣ ΚΑΤΑ ΟΙΚΟΝΟΜΙΚΗ ΔΡΑΣΤΗΡΙΟΤΗΤΑ, 2013
TABLE 7. (cont'd). TURNOVER AND GROSS OUTPUT BY ACTIVITY, 2013

Κώδικας NACE Αναθ. 2	ΟΙΚΟΝΟΜΙΚΗ ΔΡΑΣΤΗΡΙΟΤΗΤΑ	(€000's)									
		Πωλήσεις εμπορευ- μάτων που αγοράστη- καν για μεταπώλη- ση	Πωλήσεις εμπορευμά- των από την παραγωγή επιστρέ- ψης επι- χείρησης	Προμή- θειες που εισπρά- χθηκαν	Έσοδα από παροχή υπηρε- σίων	Κύκλος εργασιών	Εξοπλι- σμός που κατα- σκευάστη- κε για ιδιω χρήση	Αγορές εμπορευ- μάτων για μετα- πώληση	Αυξο- μείωση αποθε- μάτων	Άλλα έσοδα	Ακαθά- ριστη αξία παρα- γωγής
Code NACE Rev. 2		(1)	(2)	(3)	(4)	(5)= (1+2+3+4)	(6)	(7)	(8)	(9)	(10)= (5+6-7+8+9)
47.19	Άλλο λιανικό εμπόριο σε μη ειδικευμένα καταστήματα	201.802	0	329	2.566	204.697	0	142.878	-7.174	7.495	62.140
47.2	Λιανικό εμπόριο τροφίμων, ποτών και καπνού σε ειδικευμένα καταστήματα	359.067	0	421	127	359.615	0	284.141	-1.540	375	74.309
47.21	Λιανικό εμπόριο φρούτων και λαχανικών σε ειδικευμένα καταστήματα	127.555	0	14	0	127.569	0	105.769	-244	323	21.879
47.22	Λιανικό εμπόριο κρέατος και προϊόντων κρέατος σε ειδικευμένα καταστήματα	166.880	0	0	0	166.880	0	131.639	-528	45	34.758
47.23	Λιανικό εμπόριο ψαριών, καρρινοειδών και μαλακίων σε ειδικευμένα καταστήματα	37.971	0	0	127	38.098	0	27.302	-116	7	10.687
47.24	Λιανικό εμπόριο ψωμιού, αρτοσκευασμάτων και λοιπών ειδών αρτοποιίας και ζαχαροπλαστικής σε ειδικευμένα καταστήματα	5.254	0	407	0	5.661	0	2.974	-199	0	2.488
47.25	Λιανικό εμπόριο ποτών σε ειδικευμένα καταστήματα	16.532	0	0	0	16.532	0	12.877	-674	0	2.981
47.26	Λιανικό εμπόριο προϊόντων καπνού σε ειδικευμένα καταστήματα	2.307	0	0	0	2.307	0	1.701	44	0	650

(συν.-cont'd)

ΠΙΝΑΚΑΣ 7. (συνεχ.). ΚΥΚΛΟΣ ΕΡΓΑΣΙΩΝ ΚΑΙ ΑΚΑΘΑΡΙΣΤΗ ΑΞΙΑ ΠΑΡΑΓΩΓΗΣ ΚΑΤΑ ΟΙΚΟΝΟΜΙΚΗ ΔΡΑΣΤΗΡΙΟΤΗΤΑ, 2013
TABLE 7. (cont'd). TURNOVER AND GROSS OUTPUT BY ACTIVITY, 2013

Κώδικας NACE Αναθ. 2	ΟΙΚΟΝΟΜΙΚΗ ΔΡΑΣΤΗΡΙΟΤΗΤΑ	(€000's)									
		Πωλήσεις εμπορευ- μάτων που αγοράστη- καν για μεταπώλη- ση	Πωλήσεις εμπορευμά- των από παροχή παραγωγή της επι- χείρησης	Προμή- θειες που εισπρά- χθηκαν	Έσοδα από παροχή υπηρε- σιών	Κόστος εργασιών	Εξοπλι- σμός που κατα- σκευάστη- κε για ίδια χρήση	Αγορές εμπορευ- μάτων για μετα- πώληση	Αυξο- μείωση αποθε- μάτων	Άλλα έσοδα	Ακαθά- ριστη αξία παρα- γωγής
Code NACE Rev. 2	ECONOMIC ACTIVITY	(1)	(2)	(3)	(4)	(5)= (1+2+3+4)	(6)	(7)	(8)	(9)	(10)= (5+6-7+8+9)
47.29	Λιανικό εμπόριο άλλων τροφίμων σε ειδικευμένα καταστήματα	2.568	0	0	0	2.568	0	1.879	177	0	866
47.3	Λιανικό εμπόριο κωστίμων κίνησης σε ειδικευμένα καταστήματα	714.931	0	1.650	2.339	718.920	0	682.078	-105	201	36.938
47.30	Λιανικό εμπόριο καυσίμων κίνησης σε ειδικευμένα καταστήματα (σταθμοί βενζίνης)	714.931	0	1.650	2.339	718.920	0	682.078	-105	201	36.938
47.4	Λιανικό εμπόριο εξοπλισμού πληροφορικών και επικοινωνιακών συστημάτων σε ειδικευμένα καταστήματα	146.835	0	730	7.848	155.413	0	107.828	762	566	48.913
47.41	Λιανικό εμπόριο ηλεκτρονικών υπολογιστών, περιφερειακών μονάδων υπολογιστών και λογισμικού σε ειδικευμένα καταστήματα (συμπερ. των βιντεοπαιχνιδιών)	61.606	0	156	6.405	68.167	0	42.909	201	26	25.485
47.42	Λιανικό εμπόριο τηλεπικοινωνιακού εξοπλισμού σε ειδικευμένα καταστήματα	61.873	0	574	826	63.273	0	47.024	-133	162	16.278

(συν.-cont'd)

ΠΙΝΑΚΑΣ 7. (συνεχ.). ΚΥΚΛΟΣ ΕΡΓΑΣΙΩΝ ΚΑΙ ΑΚΑΘΑΡΤΗ ΑΞΙΑ ΠΑΡΑΓΩΓΗΣ ΚΑΤΑ ΟΙΚΟΝΟΜΙΚΗ ΔΡΑΣΤΗΡΙΟΤΗΤΑ, 2013
TABLE 7. (cont'd). TURNOVER AND GROSS OUTPUT BY ACTIVITY, 2013

Κώδικας NACE Αναθ. 2	ΟΙΚΟΝΟΜΙΚΗ ΔΡΑΣΤΗΡΙΟΤΗΤΑ	(€000's)										
		Πωλήσεις εμπορευ- μάτων που αγοράστη- καν για μεταπώλη- ση	Πωλήσεις εμπορευμά- των από παροχή παραγωγή της επι- χείρησης	Προμή- θειες που εισπρά- χθηκαν	Έσοδα από παροχή υπηρε- σίων	Κόστος εργασιών που κατα- σκεύαστη- κε για ίδια χρήση	Αγορές εμπορευ- μάτων για μετα- πώληση	Αύξο- μείωση αποθε- μάτων	Άλλα έσοδα	Ακαθά- ριστη αξία παρα- γωγής	ECONOMIC ACTIVITY	
Code NACE Rev. 2		(1)	(2)	(3)	(4)	(5)= (1+2+3+4)	(6)	(7)	(8)	(9)	(10)= (5+6-7+8+9)	
47.43	Λιανικό εμπόριο εξοπλισμού ήχου και εικόνας σε ειδικευμένα καταστήματα (ραδιοφωνικές και τηλεοπτικές συσκευές)	23.356	0	0	617	23.973	0	17.895	694	378	7.150	Retail sale of audio and video equipment in specialised stores (radio and television goods)
47.5	Λιανικό εμπόριο άλλων οικιακού εξοπλισμού σε ειδικευμένα καταστήματα	502.655	0	2.272	7.544	512.471	0	314.639	-24.838	3.344	176.338	Retail sale of other household equipment in specialised stores
47.51	Λιανικό εμπόριο	14.110	0	0	2.548	16.658	0	7.790	-885	191	8.174	Retail sale of textiles in specialised stores
47.51.1	Λιανικό εμπόριο υφασμάτων	1.529	0	0	0	1.529	0	331	-608	183	773	Retail sale of fabrics
47.51.2	Λιανικό εμπόριο υφαντουργικών προϊόντων οικιακής χρήσης (σεντόνια, τραπεζομάντηλα κ.λπ.)	7.211	0	0	2.548	9.759	0	4.465	-324	8	4.978	Retail sale of household textiles
47.51.3	Λιανικό εμπόριο φιλικών, νημάτων και κλωστούν ηλεκτικής και κεντημάτων	5.370	0	0	0	5.370	0	2.994	47	0	2.423	Retail sale of haberdashery and basic materials for rug, tapestry or embroidery making
47.52	Λιανικό εμπόριο σιδηρικών, χρωμάτων και τζαμιών σε ειδικευμένα καταστήματα	157.342	0	161	387	157.890	0	99.333	-8.507	1.689	51.739	Retail sale of hardware, paints and glass in specialised stores
47.52.1	Λιανικό εμπόριο ειδών υγιεινής	41.286	0	81	13	41.380	0	23.732	-3.869	861	14.640	Retail sale of sanitary equipment
47.52.2	Λιανικό εμπόριο χρωμάτων και βερνικιών	4.506	0	24	0	4.530	0	2.713	-215	131	1.733	Retail sale of paints, varnishes and lacquers

(συν.-cont'd)

ΠΙΝΑΚΑΣ 7. (συνεχ.). ΚΥΚΛΟΣ ΕΡΓΑΣΙΩΝ ΚΑΙ ΑΚΑΘΑΡΙΣΤΗ ΛΕΙΨΑ ΠΑΡΑΓΩΓΗΣ ΚΑΤΑ ΟΙΚΟΝΟΜΙΚΗ ΔΡΑΣΤΗΡΙΟΤΗΤΑ, 2013
TABLE 7. (cont'd). TURNOVER AND GROSS OUTPUT BY ACTIVITY, 2013

Κώδικας NACE Αναθ. 2	ΟΙΚΟΝΟΜΙΚΗ ΔΡΑΣΤΗΡΙΟΤΗΤΑ	(€000's)									
		Πωλήσεις εμπορευ- μάτων που αγοράστη- καν για μεταπώλη- ση	Πωλήσεις εμπορευμά- των από παραγωγή της επι- χείρησης	Προμή- θειες που εισπρά- χθηκαν	Έσοδα από παραγ- θέντων υπηρε- σιών	Κύκλος εργασιών	Εξοπλι- σμός που κατα- σκευάστη- κε για ίδια χρήση	Αγορές εμπορευ- μάτων για μετα- πώληση	Αυξο- μείωση αποθε- μάτων	Άλλα έσοδα	Ακαθά- ριστη αξία παρα- γωγής
Code NACE Rev. 2		(1)	(2)	(3)	(4)	(5)= (1+2+3+4)	(6)	(7)	(8)	(9)	(10)= (5-6-7+8+9)
47.52.3	Λιανικό εμπόριο κλειδαριών, εργαλείων, καθρεπτών, σιδήρου, τσιμέντου, κ.λπ.	81.444	0	55	361	81.860	0	53.996	-2.803	583	25.644
47.52.4/9	Λιανικό εμπόριο ξυλείας και άλλων οικοδομικών υλικών	30.106	0	1	13	30.120	0	18.892	-1.620	114	9.722
47.53	Λιανικό εμπόριο χαλιών, κλιμαίων και επενδύσεων δαπέδου και τούχου σε ειδικευμένα καταστήματα	12.055	0	8	0	12.063	0	5.193	-1.041	15	5.844
47.54	Λιανικό εμπόριο ηλεκτρικών οικιακών συσκευών σε ειδικευμένα καταστήματα	133.704	0	1.393	491	135.588	0	95.009	-7.477	482	33.584
47.59	Λιανικό εμπόριο επίπλων, φωτοστικτών και άλλων ειδών οικιακής χρήσης σε ειδικευμένα καταστήματα	185.444	0	710	4.118	190.272	0	107.314	-6.928	967	76.997
47.59.1	Λιανικό εμπόριο οικιακών επίπλων	105.148	0	43	4.118	109.309	0	59.608	-2.904	820	47.617
47.59.2	Λιανικό εμπόριο φωτοστικτών ειδών	4.558	0	0	0	4.558	0	1.763	-1.138	31	1.688
47.59.3	Λιανικό εμπόριο κεντημάτων και άλλων ειδών οικιακής, ειδών υαλοπαιξιών και μη ηλεκτρικών οικιακών συσκευών	17.311	0	662	0	17.973	0	9.434	-1.181	35	7.393
47.59.4/5	Λιανικό εμπόριο μουσικών οργάνων και παρτιτούρων και κορνιζοποιεία	6.383	0	0	0	6.383	0	3.309	-748	59	2.385

(συν.-cont'd)

ΠΙΝΑΚΑΣ 7. (συνεχ.). ΚΥΚΛΟΣ ΕΡΓΑΣΙΩΝ ΚΑΙ ΑΚΑΘΑΡΙΣΤΗ ΑΞΙΑ ΠΑΡΑΓΩΓΗΣ ΚΑΤΑ ΟΙΚΟΝΟΜΙΚΗ ΔΡΑΣΤΗΡΙΟΤΗΤΑ, 2013
 TABLE 7. (cont'd). TURNOVER AND GROSS OUTPUT BY ACTIVITY, 2013

Κωδικός NACE Αναθ. 2	ΟΙΚΟΝΟΜΙΚΗ ΔΡΑΣΤΗΡΙΟΤΗΤΑ	(€000's)									
		Πολύς/ες εμπορευ- μάτων που αγοράστη- καν για μεταπώλη- ση	Πολύς/ες εμπορευμά- των από παραγωγή της επι- χείρησης	Προμή- θειες που εισπρά- χθηκαν	Έσοδα από παραγε- σιών	Κόστος εργασιών	Εξοπλι- σμός που κατα- σκευάστη- κε για ιδία χρήση	Αγορές εμπορευ- μάτων για μετα- πώληση	Αύξο- μείωση αποθε- μάτων	Άλλα έσοδα	Ακαθά- ριστη αξία παρα- γωγής
Code NACE Rev. 2	ECONOMIC ACTIVITY	(1)	(2)	(3)	(4)	(5)= (1+2+3+4)	(6)	(7)	(8)	(9)	(10)= (5+6-7+8+9)
47.59.9	Άλλο λιανικό εμπόριο επίπλων, φωτιστικών και ειδών νοικοκυριού π.δ.κ.α.	52.044	0	5	0	52.049	0	33.200	-957	22	17.914
47.6	Λιανικό εμπόριο επιμορφωτικών ειδών και ειδών ψυχαγωγίας σε ειδικευμένα καταστήματα	136.892	0	247	2.104	139.243	0	79.400	-426	134	59.551
47.61	Λιανικό εμπόριο βιβλίων σε ειδικευμένα καταστήματα	21.789	0	0	0	21.789	0	13.367	-105	38	8.355
47.62	Λιανικό εμπόριο εφημερίδων και γραφικής ύλης σε ειδικευμένα καταστήματα	19.086	0	0	0	19.086	0	11.415	-744	0	6.927
47.63	Λιανικό εμπόριο εγγραφών μουσικής και επόνης σε ειδικευμένα καταστήματα	3.198	0	0	0	3.198	0	1.584	-422	0	1.192
47.64	Λιανικό εμπόριο αθλητικού εξοπλισμού σε ειδικευμένα καταστήματα (συμπ. ποδήλατα, είδη αλιείας, κατασκήνωσης, κονηρίου, βάρκες και σκάφη αναψυχής)	15.948	0	247	2.104	18.299	0	10.151	-732	17	7.433
47.65	Λιανικό εμπόριο παιχνιδιών κάθε είδους σε ειδικευμένα καταστήματα (εκτός των βιντεοπαιχνιδιών)	76.871	0	0	0	76.871	0	42.883	1.577	79	35.644

(συν.-cont'd)

ΠΙΝΑΚΑΣ 7. (συνεχ.). ΚΥΚΛΟΣ ΕΡΓΑΣΙΩΝ ΚΑΙ ΑΚΑΘΑΡΙΣΤΗ ΛΕΙΑ ΠΑΡΑΓΩΓΗΣ ΚΑΤΑ ΟΙΚΟΝΟΜΙΚΗ ΔΡΑΣΤΗΡΙΟΤΗΤΑ, 2013
TABLE 7. (cont'd). TURNOVER AND GROSS OUTPUT BY ACTIVITY, 2013

Κώδικας NACE Αναθ. 2	Code NACE Rev. 2	ΟΙΚΟΝΟΜΙΚΗ ΔΡΑΣΤΗΡΙΟΤΗΤΑ	(€000's)									
			Πωλήσεις εμπορευ- μάτων που αγοράστη- καν για μεταπώλη- ση	Πωλήσεις εμπορευμά- των από της επι- χείρησής	Προμή- θειες που εισπρά- χθηκαν	Έσοδα από παροχή υπηρε- σιών	Κύκλος εργασιών	Εξοπλι- σμός που κατα- σκευάστη- κε για ιδία χρήση	Αγορές εμπορευ- μάτων για μετα- πώληση	Αύξη- ση αποθε- μάτων	Άλλα έσοδα	Ακαθά- ριστη εξία παρα- γωγής
			(1)	(2)	(3)	(4)	(5)= (1+2+3+4)	(6)	(7)	(8)	(9)	(10)= (5+6-7+8+9)
47.7		Λιανικό εμπόριο άλλων ειδών σε ειδικευμένα καταστήματα	952.947	750	1.068	5.231	959.996	0	568.738	-15.361	9.602	385.499
47.71		Λιανικό εμπόριο ενδυμάτων σε ειδικευμένα καταστήματα	331.988	0	182	492	332.662	0	181.577	-7.923	2.628	145.790
47.72		Λιανικό εμπόριο υποδημάτων και δερμάτινων ειδών σε ειδικευμένα καταστήματα	97.043	0	149	450	97.642	0	53.776	-3.187	1.123	41.802
47.72.1		Λιανικό εμπόριο υποδημάτων	83.501	0	65	0	83.566	0	47.967	-2.079	1.114	34.634
47.72.2		Λιανικό εμπόριο δερμάτινων ειδών και ειδών ταξιδιού	13.542	0	84	450	14.076	0	5.809	-1.108	9	7.168
47.73		Φαρμακευτικά είδη σε ειδικευμένα καταστήματα	135.718	0	201	1.284	137.203	0	101.345	-931	311	35.238
47.74		Λιανικό εμπόριο ιατρικών και ορθοπαιδικών ειδών σε ειδικευμένα καταστήματα	10.517	0	75	0	10.592	0	6.231	152	6	4.519
47.75		Λιανικό εμπόριο καλλυντικών και ειδών καλλωπισμού σε ειδικευμένα καταστήματα	28.126	0	32	0	28.158	0	20.810	885	965	9.198
47.76		Λιανικό εμπόριο λουλουδιών, φυτών, σπόρων, λιπασμάτων, ζώων συντροφιάς και σχετικών ζωοτροφών σε ειδικευμένα καταστήματα	52.986	0	1	129	53.116	0	32.771	-815	60	19.590
47.76.1		Λιανικό εμπόριο ανθών και φυτών	34.832	0	1	129	34.962	0	19.855	-443	60	14.724

(συν.-cont'd)

ΠΙΝΑΚΑΣ 7. (συνεχ.). ΚΥΚΛΟΣ ΕΡΓΑΣΙΩΝ ΚΑΙ ΑΚΑΘΑΡΙΣΤΗ ΑΞΙΑ ΠΑΡΑΓΩΓΗΣ ΚΑΤΑ ΟΙΚΟΝΟΜΙΚΗ ΔΡΑΣΤΗΡΙΟΤΗΤΑ, 2013
TABLE 7. (cont'd). TURNOVER AND GROSS OUTPUT BY ACTIVITY, 2013

		(€000's)									
Κώδικας NACE Αναθ. 2	ΟΙΚΟΝΟΜΙΚΗ ΔΡΑΣΤΗΡΙΟΤΗΤΑ	Πωλήσεις εμπορευ- μάτων που αγοράστη- καν για μεταπώλη- ση	Πωλήσεις εμπορευμά- των από παραγωγή της επι- χείρησης	Προμή- θειες που εισπρά- χθηκαν	Έσοδα από παραγέ- σιών	Κύκλος εργασιών	Εξοπλι- σμός που κατα- σκευάστη- κε για ίδια χρήση	Αγορές εμπορευ- μάτων για μετα- πώληση	Αυξο- μείωση αποθε- μάτων	Άλλα έσοδα	Ακαθά- ριστη αξία παρα- γωγής
Code NACE Rev. 2	ECONOMIC ACTIVITY	(1)	(2)	(3)	(4)	(5)= (1+2+3+4)	(6)	(7)	(8)	(9)	(10)= (5+6+7+8+9)
47.76.2	Λιανικό εμπόριο λιπασμάτων, σπόρων, ζώων και πουλιών συντροφιάς και ζωοτροφών για ζώα και πουλιά συντροφιάς	18.154	0	0	0	18.154	0	12.916	-372	0	4.866
47.77	Λιανικό εμπόριο ρολογιών και κοσμημάτων σε ειδικευμένα καταστήματα	55.783	750	18	633	57.184	0	34.538	-1.972	495	21.169
47.78	Άλλο λιανικό εμπόριο καινούργιων ειδών σε ειδικευμένα καταστήματα	240.088	0	102	2.243	242.433	0	137.611	-1.570	4.014	107.266
47.78.1	Λιανικό εμπόριο οπτικών και φωτογραφικών ειδών	29.632	0	5	0	29.637	0	15.263	-2.535	3.223	15.062
47.78.2	Λιανικό εμπόριο σουβενίρ, ειδών λαϊκής τέχνης και θρησκευτικών αντικειμένων	46.485	0	0	0	46.485	0	26.852	1	81	19.715
47.78.3	Λιανικό εμπόριο γκαζιού και πετρελαίου, κάρβουνου και καύσιμης ξυλείας	12.439	0	11	83	12.533	0	11.195	75	67	1.480
47.78.4	Λιανικό εμπόριο πινάκων ζωγραφικής και άλλων έργων τέχνης (γκάλερι)	1.819	0	0	0	1.819	0	822	99	0	1.096
47.78.9	Άλλο λιανικό εμπόριο σε ειδικευμένα καταστήματα π.δ.κ.α.	149.713	0	86	2.160	151.959	0	83.479	790	643	69.913

(συν.-cont'd)

ΠΙΝΑΚΑΣ 7. (συνεχ.). ΚΥΚΛΟΣ ΕΡΓΑΣΙΩΝ ΚΑΙ ΑΚΑΘΑΡΙΣΤΗ ΛΕΙΑ ΠΑΡΑΓΩΓΗΣ ΚΑΤΑ ΟΙΚΟΝΟΜΙΚΗ ΔΡΑΣΤΗΡΙΟΤΗΤΑ, 2013
TABLE 7. (cont d). TURNOVER AND GROSS OUTPUT BY ACTIVITY, 2013

Κώδικας NACE Αναθ. 2	ΟΙΚΟΝΟΜΙΚΗ ΔΡΑΣΤΗΡΙΟΤΗΤΑ	(€000's)									
		Πωλήσεις εμπορευ- μάτων που αγοράστη- καν για μεταπώλη- ση	Πωλήσεις εμπορευμά- των από της επι- χείρησής	Προμή- θειες που εισπρά- χθηκαν	Έσοδα από παροχή υπηρε- σιών	Κύκλος εργασιών	Εξοπλι- σμός που κατα- σκευάστη- κε για ίδια χρήση	Αγορές εμπορευ- μάτων για μετα- πώληση	Αύξο- μείωση αποθε- μάτων	Άλλα έσοδα	Ακαθά- ριστη αξία παρα- γωγής
Code NACE Rev. 2	ECONOMIC ACTIVITY	(1)	(2)	(3)	(4)	(5)= (1+2+3+4)	(6)	(7)	(8)	(9)	(10)= (5+6-7+8+9)
47.79	Λιανικό εμπόριο μεταχειρισμένων ειδών σε καταστήματα (συμπερ. δημοπρασιών)	698	0	308	0	1.006	0	79	0	0	927
47.8	Λιανικό εμπόριο σε υπαίθριους πάγκους και αγορές	2.390	0	0	0	2.390	0	1.463	5	87	1.019
47.81	Λιανικό εμπόριο τροφίμων, ποτών και καπνού σε υπαίθριους πάγκους και αγορές (περ. πλανόδιους στα πανηγύρια)	2.160	0	0	0	2.160	0	1.362	9	87	894
47.82	Λιανικό εμπόριο κλωστοϋφαντουργικών προϊόντων, ενδυμάτων και υποδημάτων σε υπαίθριους πάγκους και αγορές (περ. πλανόδιους στα πανηγύρια)	106	0	0	0	106	0	42	-2	0	62
47.89	Λιανικό εμπόριο άλλων ειδών σε υπαίθριους πάγκους και αγορές (περ. πλανόδιους στα πανηγύρια)	124	0	0	0	124	0	59	-2	0	63
47.9	Λιανικό εμπόριο εκτός καταστημάτων, υπαίθριων πάγκων ή αγορών	65.921	0	505	110	66.536	0	46.483	-1.266	665	19.452
47.91	Λιανικό εμπόριο από επιχειρήσεις πωλήσεων με αλληλεγγυαία ή μέσο διαδικτύου	4.178	0	0	28	4.206	0	2.025	-607	51	1.625

(συν. -cont d)

ΠΙΝΑΚΑΣ 8. ΑΚΑΘΑΡΙΣΤΗ ΑΞΙΑ ΠΑΡΑΓΩΓΗΣ, ΕΞΟΔΑ ΚΑΙ ΠΡΟΣΤΙΘΕΜΕΝΗ ΑΞΙΑ ΚΑΤΑ ΟΙΚΟΝΟΜΙΚΗ ΔΡΑΣΤΗΡΙΟΤΗΤΑ, 2013
TABLE 8. GROSS OUTPUT, COSTS AND VALUE ADDED BY ECONOMIC ACTIVITY, 2013

Κώδικας NACE Αναθ. 2	Code NACE Rev. 2	ΟΙΚΟΝΟΜΙΚΗ ΔΡΑΣΤΗΡΙΟΤΗΤΑ	(€000's)				
			Ακαθάριστη αξία παραγωγής	Έξοδα παραγωγής	Διοικητικά έξοδα	Ενοίκια που πληρώ- θηκαν	Προστι- θέμενη αξία
			Gross output	Production costs	Adminis- trative costs	Rents paid	Value added
			(1)	(2)	(3)	(4)	5=(1-2-3-4)
G		ΧΟΝΔΡΙΚΟ ΚΑΙ ΛΙΑΝΙΚΟ ΕΜΠΟΡΙΟ Ή ΕΠΙΣΚΕΥΗ ΜΗΧΑΝΟΚΙΝΗΤΩΝ ΟΧΗΜΑΤΩΝ ΚΑΙ ΜΟΤΟΣΙΚΑΕΤΩΝ	2.639.939	502.352	317.618	192.992	1.626.977
45		ΧΟΝΔΡΙΚΟ ΚΑΙ ΛΙΑΝΙΚΟ ΕΜΠΟΡΙΟ ΚΑΙ ΕΠΙΣΚΕΥΗ ΜΗΧΑΝΟΚΙΝΗΤΩΝ ΟΧΗΜΑΤΩΝ ΚΑΙ ΜΟΤΟΣΙΚΑΕΤΩΝ	277.473	104.450	28.142	10.397	134.484
45.1		Πώληση μηχανοκίνητων οχημάτων	87.819	25.164	15.661	4.035	42.959
45.11		Πώληση αυτοκινήτων και ελαφρών μηχανοκίνητων οχημάτων	86.693	24.955	15.409	3.898	42.431
45.11.1		Πώληση καινούριων αυτοκινήτων και άλλων οχημάτων μέχρι 3.5 τόνων	78.735	23.156	13.674	3.186	38.719
45.11.2		Πώληση μεταχειρισμένων αυτοκινήτων και άλλων οχημάτων μέχρι 3.5 τόνων	7.958	1.799	1.735	712	3.712
45.19		Πώληση άλλων μηχανοκίνητων οχημάτων	1.126	209	252	137	528
45.19.1		Πώληση καινούριων αυτοκινήτων και άλλων οχημάτων βαρύτερων των 3.5 τόνων	648	131	156	86	275
45.19.2		Πώληση μεταχειρισμένων αυτοκινήτων και άλλων οχημάτων βαρύτερων των 3.5 τόνων	478	78	96	51	253
45.2		Συντήρηση και επισκευή μηχανοκίνητων οχημάτων	144.150	71.827	8.009	4.014	60.300
45.20		Συντήρηση και επισκευή μηχανοκίνητων οχημάτων	144.150	71.827	8.009	4.014	60.300
45.20.1		Επιδιόρθωση και συντήρηση αυτοκινήτων (γκαράζ)	74.406	38.768	4.168	1.949	29.521

(συν.-cont'd)

ΠΙΝΑΚΑΣ 8. (συνεχ.). ΑΚΑΘΑΡΙΣΤΗ ΑΞΙΑ ΠΑΡΑΓΩΓΗΣ, ΕΞΟΔΑ ΚΑΙ ΠΡΟΣΤΙΘΕΜΕΝΗ ΑΞΙΑ ΚΑΤΑ ΟΙΚΟΝΟΜΙΚΗ ΔΡΑΣΤΗΡΙΟΤΗΤΑ, 2013
 TABLE 8. (cont'd). GROSS OUTPUT, COSTS AND VALUE ADDED BY ECONOMIC ACTIVITY, 2013

Κώδικας NACE Αναθ. 2	ΟΙΚΟΝΟΜΙΚΗ ΔΡΑΣΤΗΡΙΟΤΗΤΑ	ΕΚΔΟΣΕΙΣ					ΕΚΔΟΣΕΙΣ ΠΡΟΣΤΙΘΕΜΕΝΗΣ ΑΞΙΑΣ	ΕΚΔΟΣΕΙΣ ΠΡΟΣΤΙΘΕΜΕΝΗΣ ΑΞΙΑΣ			
		Ακαθάριστη αξία παραγωγής	Έξοδα παραγωγής	Διοικητικά έξοδα	Ενοίκια που πληρώ- θηκαν	Προστι- θέμενη αξία					
Code NACE Rev. 2	ECONOMIC ACTIVITY	Gross output	Production costs	Adminis- trative costs	Rents paid	Value added	(1)	(2)	(3)	(4)	5=(1-2-3-4)
45.20.2	Επιδιόρθωση ηλεκτρικού συστήματος αυτοκινήτου	14.731	8.403	498	333	5.497					
45.20.3	Βαφή αυτοκινήτων	12.202	5.431	723	234	5.814					
45.20.4	Επισκευή αμαξώματος (ισιόμετα) αυτοκινήτων	18.698	9.407	1.003	101	8.187					
45.20.5	Επιδιόρθωση ελαστικών αυτοκινήτων	7.110	2.890	404	116	3.700					
45.20.6	Επιδιόρθωση ραδιατέρ αυτοκινήτων	1.240	581	38	70	551					
45.20.7	Πλύσιμο και στίλβωμα αυτοκινήτων	6.780	1.893	664	933	3.290					
45.20.9	Άλλες επιδιορθώσεις αυτοκινήτων (περ. εφαρμογή εξώστ, μέγερμα πιμονιού, ζύγισμα τροχών, εφαρμογή γυαλιών, εφαρμογή συστημάτων κλιματισμού, κλπ.)	8.983	4.454	511	278	3.740					
45.3	Πώληση μερών και εξαρτημάτων μηχανοκίνητων οχημάτων	41.664	6.686	3.874	1.987	29.117					
<i>45.31</i>	<i>Χονδρικό εμπόριο μερών, εξαρτημάτων και αξεσουάρ μηχανοκίνητων οχημάτων</i>	<i>35.216</i>	<i>5.677</i>	<i>3.051</i>	<i>1.509</i>	<i>24.979</i>					
45.31.1	Χονδρικό εμπόριο μερών και εξαρτημάτων μηχανοκίνητων οχημάτων	29.977	4.689	2.578	1.068	21.642					
45.31.2	Χονδρικό εμπόριο αξεσουάρ μηχανοκίνητων οχημάτων	5.239	988	473	441	3.337					
45.32	Λιανικό εμπόριο μερών, εξαρτημάτων και αξεσουάρ μηχανοκίνητων οχημάτων	6.448	1.009	823	478	4.138					
45.32.1	Λιανικό εμπόριο μερών και εξαρτημάτων μηχανοκίνητων οχημάτων	5.034	847	711	265	3.211					
45.32.2	Λιανικό εμπόριο αξεσουάρ μηχανοκίνητων οχημάτων	1.414	162	112	213	927					
45.4	Πώληση, συντήρηση και επισκευή μοτοσυκλετών και των μερών και εξαρτημάτων τους	3.840	773	598	361	2.108					

(€000's)

(cont'd)

ΠΙΝΑΚΑΣ 8. (συνεχ.). ΑΚΑΘΑΡΙΣΤΗ ΛΕΙΑ ΠΑΡΑΓΩΓΗΣ, ΕΞΟΔΑ ΚΑΙ ΠΡΟΣΤΙΘΕΜΕΝΗ ΛΕΙΑ ΚΑΤΑ ΟΙΚΟΝΟΜΙΚΗ ΔΡΑΣΤΗΡΙΟΤΗΤΑ, 2013
TABLE 8. (cont'd). GROSS OUTPUT, COSTS AND VALUE ADDED BY ECONOMIC ACTIVITY, 2013

		(€000's)						
Κώδικας NACE Αναθ. 2	Code NACE Rev. 2	ΟΙΚΟΝΟΜΙΚΗ ΔΡΑΣΤΗΡΙΟΤΗΤΑ	Ακαθάριστη αξία παραγωγής	Έξοδα παραγωγής	Διοικητικά έξοδα	Ενοίκια που πληρώθηκαν	Προστιθέμενη αξία	ECONOMIC ACTIVITY
			Gross output	Production costs	Admin-istrative costs	Rents paid	Value added	
			(1)	(2)	(3)	(4)	5=(1-2-3-4)	
45.40		Πώληση, συντήρηση και επισκευή μοτοσικλετών και των μερών και εξαρτημάτων τους	3.840	773	598	361	2.108	Sale, maintenance and repair of motorcycles and related parts and accessories
45.40.1		Πώληση μοτοσικλετών και μοτοποδηλάτων (συμψ. εξαρτημάτων και αξεσουάρ)	2.314	244	449	315	1.306	Sale of motorcycles and mopeds, including parts and accessories
45.40.2		Συντήρηση και επιδιόρθωση μοτοσικλετών και μοτοποδηλάτων	1.526	529	149	46	802	Maintenance and repair services of motorcycles and mopeds
46		ΧΟΝΔΡΙΚΟ ΕΜΠΟΡΙΟ, ΕΚΤΟΣ ΑΠΟ ΤΟ ΕΜΠΟΡΙΟ ΜΗΧΑΝΟΚΙΝΗΤΩΝ ΟΧΗΜΑΤΩΝ ΚΑΙ ΜΟΤΟΣΙΚΛΕΤΩΝ	1.092.796	192.002	144.322	41.763	714.709	WHOLESALE TRADE, EXCEPT OF MOTOR VEHICLES AND MOTORCYCLES
46.1		Χονδρικό εμπόριο έναντι αμοιβής ή βάσει σύμβασης	138.855	20.232	30.104	3.021	85.498	Wholesale on a fee or contract basis
46.11		Εμπορικοί αντιπρόσωποι που μεσολαβούν στην πώληση γεωργικών πρώτων υλών, ζώωντων ζώων, κλωστοϋφαντουργικών πρώτων υλών και ημιτελών προϊόντων	160	2	27	0	131	Agents involved in the sale of agricultural raw materials, live animals, textile raw materials and semi-finished goods
46.12		Εμπορικοί αντιπρόσωποι που μεσολαβούν στην πώληση καυσίμων, μεταλλευμάτων, μετάλλων και βιομηχανικών χημικών προϊόντων	44.239	9.440	9.527	925	24.347	Agents involved in the sale of fuels, ores, metals and industrial chemicals
46.13		Εμπορικοί αντιπρόσωποι που μεσολαβούν στην πώληση ξυλείας και οικοδομικών υλικών	3.066	1.148	347	27	1.544	Agents involved in the sale of timber and building materials
46.14		Εμπορικοί αντιπρόσωποι που μεσολαβούν στην πώληση μηχανημάτων, βιομηχανικού εξοπλισμού, πλοίων και αεροσκαφών	10.817	2.444	2.020	373	5.980	Agents involved in the sale of machinery, industrial equipment, ships and aircraft
46.15		Εμπορικοί αντιπρόσωποι που μεσολαβούν στην πώληση επίπλων, ειδών οικιακής χρήσης, σιδηρικών και ειδών κτηνοτροφίας	671	56	153	39	423	Agents involved in the sale of furniture, household goods, hardware and ironmongery

(συν.-cont'd)

ΠΙΝΑΚΑΣ 8. (συνεξ.). ΑΚΑΘΑΡΙΣΤΗ ΑΞΙΑ ΠΑΡΑΓΩΓΗΣ, ΕΞΟΔΑ ΚΑΙ ΠΡΟΣΤΙΘΕΜΕΝΗ ΑΞΙΑ ΚΑΤΑ ΟΙΚΟΝΟΜΙΚΗ ΔΡΑΣΤΗΡΙΟΤΗΤΑ, 2013
TABLE 8. (cont'd). GROSS OUTPUT, COSTS AND VALUE ADDED BY ECONOMIC ACTIVITY, 2013

Κώδικας NACE Αναθ. 2	Code NACE Rev. 2	ΟΙΚΟΝΟΜΙΚΗ ΔΡΑΣΤΗΡΙΟΤΗΤΑ	(€000's)					ECONOMIC ACTIVITY
			Ακαθάριστη αξία παραγωγής	Έξοδα παραγωγής	Διοικητικά έξοδα	Ενοίκια που πληρώ- θηκαν	Προστι- θέμενη αξία	
			(1)	(2)	(3)	(4)	5=(1-2-3-4)	
			Gross output	Production costs	Adminis- trative costs	Rents paid	Value added	
46.16		Εμπορικοί αντιπρόσωποι που μεσολαβούν στην πώληση κλωστοϋφαντουργικών προϊόντων, ενδυμάτων, γυναικικών, υποδημάτων και δερμάτινων προϊόντων	1.868	200	489	37	1.142	Agents involved in the sale of textiles, clothing, fur, footwear and leather goods
46.17		Εμπορικοί αντιπρόσωποι που μεσολαβούν στην πώληση τροφίμων, ποτών και καπνού	27.127	1.413	5.577	936	19.201	Agents involved in the sale of food, beverages and tobacco
46.18		Εμπορικοί αντιπρόσωποι ειδικευμένοι στην πώληση άλλων συγκεκριμένων προϊόντων	45.348	5.322	10.350	509	29.167	Agents specialised in the sale of other particular products
46.19		Εμπορικοί αντιπρόσωποι που μεσολαβούν στην πώληση διαφόρων ειδών	5.559	207	1.614	175	3.563	Agents involved in the sale of a variety of goods
46.2		Χονδρικό εμπόριο ακατέργαστων γεωργικών προϊόντων υλών και ζώντων ζώων	15.696	2.564	1.283	790	11.059	Wholesale of agricultural raw materials and live animals
46.21		Χονδρικό εμπόριο σιτηρών, ακατέργαστου καπνού, σπόρων και ζωοτροφών	11.568	1.720	831	612	8.405	Wholesale of grain, unmanufactured tobacco, seeds and animal feeds
46.22		Χονδρικό εμπόριο λουλουδιών και φυτών	3.549	672	394	160	2.323	Wholesale of flowers and plants
46.23		Χονδρικό εμπόριο ζώντων ζώων	355	155	29	18	153	Wholesale of live animals
46.24		Χονδρικό εμπόριο δερμάτων, προβιών και κατεργασμένου δέρματος	224	17	29	0	178	Wholesale of hides, skins and leather
46.3		Χονδρικό εμπόριο τροφίμων, ποτών και καπνού	337.031	65.252	38.494	8.794	224.491	Wholesale of food, beverages and tobacco
46.31		Χονδρικό εμπόριο φρούτων και λαχανικών	62.328	24.553	3.521	1.358	32.896	Wholesale of fruits and vegetables
46.31.1		Συσκευασία και εξαγωγή φρούτων και λαχανικών	29.947	15.182	1.637	118	13.010	Packing and export of unprocessed fruit and vegetables
46.31.2		Σύνδεσμοι διαθέσεως φρούτων και λαχανικών στην επιτόπια αγορά	6.073	3.081	108	227	2.657	Marketing associations for fruit and vegetables in the home market

(συν.-cont'd)

ΠΙΝΑΚΑΣ 8. (συνεχ.). ΑΚΑΘΑΡΙΣΤΗ ΑΞΙΑ ΠΑΡΑΓΩΓΗΣ, ΕΞΟΔΑ ΚΑΙ ΠΡΟΣΤΙΘΕΜΕΝΗ ΑΞΙΑ ΚΑΤΑ ΟΙΚΟΝΟΜΙΚΗ ΔΡΑΣΤΗΡΙΟΤΗΤΑ, 2013
TABLE 8. (cont'd). GROSS OUTPUT, COSTS AND VALUE ADDED BY ECONOMIC ACTIVITY, 2013

Κωδικός NACE Αναθ. 2 Code NACE Rev. 2	ΟΙΚΟΝΟΜΙΚΗ ΔΡΑΣΤΗΡΙΟΤΗΤΑ	(€000's)					ECONOMIC ACTIVITY
		Ακαθάριστη αξία παραγωγής Gross output (1)	Έξοδα παραγωγής Production costs (2)	Διοικητικά έξοδα Adminis- trative costs (3)	Ενοίκια που πληρώ- θηκαν Rents paid (4)	Προστι- θέμενη αξία Value added 5=(1-2-3-4)	
46.31.3/4	Μεσιτέμποροι φθαρτών και χονδρικό εμπόριο ξηρών καρπών	26.308	6.290	1.776	1.013	17.229	Fruit and vegetable brokers and wholesale of nuts
46.32	Χονδρικό εμπόριο κρέατος και προϊόντων κρέατος	14.629	5.514	925	175	8.015	Wholesale of meat and meat products
46.33	Χονδρικό εμπόριο γαλακτοκομικών προϊόντων, αβγών και βρώσιμων ελαίων και λιπών	11.587	1.653	796	200	8.938	Wholesale of dairy products, eggs and edible oils and fats
46.34	Χονδρικό εμπόριο ποτών	44.177	7.569	11.431	1.211	23.966	Wholesale of beverages
46.35	Χονδρικό εμπόριο προϊόντων καπνού	40.033	2.957	4.367	547	32.162	Wholesale of tobacco products
46.36	Χονδρικό εμπόριο ζάχαρης, σοκολάτας και ειδών ζαχαροπλαστικής	20.963	2.831	2.148	461	15.523	Wholesale of sugar and chocolate and sugar confectionery
46.37	Χονδρικό εμπόριο καφέ, τσαγιού, κακάου και μπαχαρικών	2.863	505	242	48	2.068	Wholesale of coffee, tea, cocoa and spices
46.38	Χονδρικό εμπόριο άλλων τροφίμων, συμπεριλαμβανομένων ψαριών, καρκινοειδών και μαλακίων	13.499	2.625	1.222	327	9.325	Wholesale of other food, including fish, crustaceans and molluscs
46.39	Μη ειδικευμένο χονδρικό εμπόριο τροφίμων, ποτών και καπνού	126.952	17.045	13.842	4.467	91.598	Non-specialised wholesale of food, beverages and tobacco
46.4	Χονδρικό εμπόριο ειδών οικιακής χρήσης	229.316	39.444	37.574	9.411	142.887	Wholesale of household goods
46.41	Χονδρικό εμπόριο κλωστοϋφαντουργικών προϊόντων	6.184	1.039	818	942	3.385	Wholesale of textiles
46.42	Χονδρικό εμπόριο ενδυμάτων και υποδημάτων	14.097	1.968	2.335	625	9.169	Wholesale of clothing and footwear
46.42.1	Χονδρικό εμπόριο ενδυμάτων (περ. αθλητικά ενδύματα, γάντια, γραβάτες, ειδη γουνοποιίας και εσώρουχα)	7.306	1.220	1.181	379	4.526	Wholesale of clothing (incl. sports clothes, gloves, ties, fur articles and underwear)

(συν.-cont'd)

ΠΙΝΑΚΑΣ 8 (συνεχ.). ΑΚΑΘΑΡΙΣΤΗ ΛΕΙΪΑ ΠΑΡΑΓΩΓΗΣ, ΕΞΟΔΑ ΚΑΙ ΠΡΟΣΤΙΘΕΜΕΝΗ ΛΕΙΪΑ ΚΑΤΑ ΟΙΚΟΝΟΜΙΚΗ ΔΡΑΣΤΗΡΙΟΤΗΤΑ, 2013
TABLE 8. (cont'd). GROSS OUTPUT, COSTS AND VALUE ADDED BY ECONOMIC ACTIVITY, 2013

Κώδικας NACE Αναθ. 2 Code NACE Rev. 2	ΟΙΚΟΝΟΜΙΚΗ ΔΡΑΣΤΗΡΙΟΤΗΤΑ	ΕΚΟΝΟΜΙΚΗ ΔΡΑΣΤΗΡΙΟΤΗΤΑ					ΕΚΟΝΟΜΙΚΗ ΔΡΑΣΤΗΡΙΟΤΗΤΑ
		Ακαθάριστη αξία παραγωγής	Έξοδα παραγωγής	Διοικητικά έξοδα	Ενοίκια που πληρώ- θηκαν	Προστι- θέμενη αξία	
		Gross output	Production costs	Adminis- trative costs	Rents paid	Value added	
		(1)	(2)	(3)	(4)	5=(1-2-3-4)	
46.42.2	Χονδρικό εμπόριο υποδημάτων	6.791	748	1.154	246	4.643	Wholesale of footwear
46.43	Χονδρικό εμπόριο ηλεκτρικών οικιακών συσκευών	18.150	2.603	2.154	1.254	12.139	Wholesale of electrical household appliances
46.43.1	Χονδρικό εμπόριο ηλεκτρικών οικιακών συσκευών, ραδιοφωνικών και τηλεοπτικών	15.662	2.278	1.689	1.136	10.559	Wholesale of electrical household appliances and radio and television goods
46.43.2	Χονδρικό εμπόριο δίσκων γραμμοφώνου, κασετών, ψηφιακών δίσκων και βιντεοκασετών	539	63	158	97	221	Wholesale of gramophone records, tapes, CDs and videos
46.43.3	Χονδρικό εμπόριο φωτογραφικών και οπτικών ειδών	1.949	262	307	21	1.359	Wholesale of photographic and optical goods
46.44	Χονδρικό εμπόριο ειδών πορσελάνης και γυαλικών και υλικών καθαρισμού	28.880	7.255	5.068	1.214	15.343	Wholesale of china and glassware and cleaning materials
46.45	Χονδρικό εμπόριο αρωμάτων και καλλυντικών	57.398	7.685	13.563	1.124	35.026	Wholesale of perfume and cosmetics
46.46	Χονδρικό εμπόριο φαρμακευτικών προϊόντων	58.242	8.274	7.718	2.026	40.224	Wholesale of pharmaceutical goods
46.47	Χονδρικό εμπόριο επίπλων, χαλιών και φωτιστικών	10.043	1.498	1.975	758	5.812	Wholesale of furniture, carpets and lighting equipment
46.47.1	Χονδρικό εμπόριο επίπλων και χαλιών (π.χ. περσικά χαλιά)	2.353	618	288	187	1.260	Wholesale of furniture and carpets
46.47.2	Χονδρικό εμπόριο φωτιστικού εξοπλισμού	7.690	880	1.687	571	4.552	Wholesale of lighting equipment
46.48	Χονδρικό εμπόριο ρολογιών και κοσμημάτων	1.312	103	219	53	937	Wholesale of watches and jewellery
46.49	Χονδρικό εμπόριο άλλων ειδών οικιακής χρήσης	35.010	9.019	3.724	1.415	20.852	Wholesale of other household goods
46.5	Χονδρικό εμπόριο εξοπλισμού πληροφοριακών και επικοινωνιακών συστημάτων	42.311	8.203	5.270	1.468	27.370	Wholesale of information and communication equipment
46.51	Χονδρικό εμπόριο ηλεκτρονικών υπολογιστών, περιφερειακού εξοπλισμού υπολογιστών και λογισμικού	33.271	5.813	4.383	1.265	21.810	Wholesale of computers, computer peripheral equipment and software

(συν.-cont'd)

(€000's)

ΠΙΝΑΚΑΣ 8. (συνεχ.). ΑΚΑΘΑΡΙΣΤΗ ΑΞΙΑ ΠΑΡΑΓΩΓΗΣ, ΕΞΟΔΑ ΚΑΙ ΠΡΟΣΤΙΘΕΜΕΝΗ ΑΞΙΑ ΚΑΤΑ ΟΙΚΟΝΟΜΙΚΗ ΔΡΑΣΤΗΡΙΟΤΗΤΑ, 2013
TABLE 8. (cont'd). GROSS OUTPUT, COSTS AND VALUE ADDED BY ECONOMIC ACTIVITY, 2013

Κώδικας NACE Αναθ. 2 Code NACE Rev. 2	ΟΙΚΟΝΟΜΙΚΗ ΔΡΑΣΤΗΡΙΟΤΗΤΑ	Ακαθάριστη αξία παραγωγής	Έξοδα παραγωγής	Διοικητικά έξοδα	Ενοίκια που πληρώ- θηκαν	Προστι- θέμενη αξία	ECONOMIC ACTIVITY
		(1)	(2)	(3)	(4)	5=(1-2-3-4)	
46.52	Χονδρικό εμπόριο ηλεκτρονικού και τηλεπικοινωνιακού εξοπλισμού και εξαρτημάτων	9.040	2.390	887	203	5.560	Wholesale of electronic and telecommunications equipment and parts
46.6	Χονδρικό εμπόριο άλλων μηχανημάτων, εξοπλισμού και προμηθειών	58.831	8.986	6.942	3.221	39.682	Wholesale of other machinery, equipment and supplies
46.61	Χονδρικό εμπόριο γεωργικών μηχανημάτων, εξοπλισμού και προμηθειών	5.061	1.005	503	114	3.439	Wholesale of agricultural machinery, equipment and supplies
46.62	Χονδρικό εμπόριο εργαλειομηχανών	481	91	64	21	305	Wholesale of machine tools
46.63	Χονδρικό εμπόριο εξορυκτικών μηχανημάτων, καθώς και μηχανημάτων για κατασκευαστικά έργα και έργα πολιτικού μηχανικού	6.294	1.219	858	225	3.992	Wholesale of mining, construction and civil engineering machinery
46.64/5	Χονδρικό εμπόριο μηχανημάτων για την κλωστοϋφαντουργική βιομηχανία, και χονδρικό εμπόριο ραπτομηχανών, πλεκτομηχανών και επίπλων γραφείου	822	44	32	0	746	Wholesale of machinery for the textile industry and of sewing, knitting machines and office furniture
46.66	Χονδρικό εμπόριο άλλων μηχανών και εξοπλισμού γραφείου	4.437	492	580	199	3.166	Wholesale of other office machinery and equipment
46.69	Χονδρικό εμπόριο άλλων μηχανημάτων και εξοπλισμού	41.736	6.135	4.905	2.662	28.034	Wholesale of other machinery and equipment
46.69.1	Χονδρικό εμπόριο εξοπλισμού για ηλεκτρικές εγκαταστάσεις	13.431	2.081	1.493	1.455	8.402	Wholesale of installation equipment for domestic use
46.69.2	Χονδρικό εμπόριο άλλων μηχανημάτων που χρησιμοποιούνται στη βιομηχανία, το εμπόριο και την πλοήγηση	28.305	4.054	3.412	1.207	19.632	Wholesale of other machinery for use in industry, trade and navigation
46.7	Άλλο ειδικευμένο χονδρικό εμπόριο	234.858	41.645	21.324	13.531	158.358	Other specialised wholesale

(συν.-cont'd)

ΠΙΝΑΚΑΣ 8. (συνεχ.). ΑΚΑΘΑΡΙΣΤΗ ΑΞΙΑ ΠΑΡΑΓΩΓΗΣ, ΕΞΟΔΑ ΚΑΙ ΠΡΟΣΤΙΘΕΜΕΝΗ ΑΞΙΑ ΚΑΤΑ ΟΙΚΟΝΟΜΙΚΗ ΔΡΑΣΤΗΡΙΟΤΗΤΑ, 2013
TABLE 8. (cont'd). GROSS OUTPUT, COSTS AND VALUE ADDED BY ECONOMIC ACTIVITY, 2013

Κώδικας NACE Αναθ. 2 Code NACE Rev. 2	ΟΙΚΟΝΟΜΙΚΗ ΔΡΑΣΤΗΡΙΟΤΗΤΑ	ΕΚΔΟΣΕΙΣ					ΕΝΟΙΚΙΑ που πληρώ- θηκαν Rents paid	Προστι- θέμενη αξία Value added	ΕΚΤΙΜΩΜΕΝΗ ΟΙΚΟΝΟΜΙΚΗ ΔΡΑΣΤΗΡΙΟΤΗΤΑ
		Ακαθάριστη αξία παραγωγής Gross output	Έξοδα παραγωγής Production costs	Διοικητικά έξοδα Adminis- trative costs	Ενοίκια που πληρώ- θηκαν Rents paid	Προστι- θέμενη αξία Value added			
		(1)	(2)	(3)	(4)	(5)=(1-2-3-4)			
46.71	Χονδρικό εμπόριο στερεών, υγρών και αέριων καυσίμων και συναφών προϊόντων	134.326	26.300	11.332	8.177	88.517	Wholesale of solid, liquid and gaseous fuels and related products		
46.72	Χονδρικό εμπόριο μετάλλων και μεταλλευμάτων	6.345	1.272	640	473	3.960	Wholesale of metals and metal ores		
46.73	Χονδρικό εμπόριο ξυλείας, οικοδομικών υλικών και ειδών υγιεινής	53.245	8.531	5.559	2.806	36.349	Wholesale of wood, construction materials and sanitary equipment		
46.73.1	Χονδρικό εμπόριο ξυλείας	8.674	1.484	951	862	5.377	Wholesale of wood		
46.73.2	Χονδρικό εμπόριο ειδών υγιεινής	10.585	1.658	1.060	611	7.256	Wholesale of sanitary equipment		
46.73.3/4/5 /6	Χονδρικό εμπόριο χρωμάτων, βερνικιών, υαλοπινάκων, ψευδοτάβανων, γύψινων διακοσμήσεων, διαχωριστικών, αντιηλιακών, χαρτιού τοίχου και υλικών επένδυσης διαπέδου	11.423	1.722	1.195	514	7.992	Wholesale of paints and varnishes, glasses and mirrors, gypsum decorations, wallpaper and floor coverings		
46.73.9	Χονδρικό εμπόριο διαφόρων οικοδομικών υλικών	22.563	3.667	2.353	819	15.724	Wholesale of various construction materials		
46.74	Χονδρικό εμπόριο σιδηρικών, υδραυλικών ειδών και εξοπλισμού και προμηθειών για εγκαταστάσεις	19.028	2.621	1.824	947	13.636	Wholesale of hardware, plumbing and heating equipment and supplies		
46.75	Χονδρικό εμπόριο χημικών προϊόντων	18.925	2.387	1.664	942	13.932	Wholesale of chemical products		
46.76	Χονδρικό εμπόριο άλλων ενδιάμεσων προϊόντων	2.179	287	265	183	1.444	Wholesale of other intermediate products		
46.77	Χονδρικό εμπόριο απορριμμάτων και υπολειμμάτων	810	247	40	3	520	Wholesale of waste and scrap		
46.9	Μη ειδικευμένο χονδρικό εμπόριο	35.898	5.676	3.331	1.527	25.364	Non-specialised wholesale trade		
46.90	Μη ειδικευμένο χονδρικό εμπόριο	35.898	5.676	3.331	1.527	25.364	Non-specialised wholesale trade		

(συν.-cont'd)

ΠΙΝΑΚΑΣ 8. (συνεχ.). ΑΚΑΘΑΡΙΣΤΗ ΑΞΙΑ ΠΑΡΑΓΩΓΗΣ, ΕΞΟΔΑ ΚΑΙ ΠΡΟΣΤΙΘΕΜΕΝΗ ΑΞΙΑ ΚΑΤΑ ΟΙΚΟΝΟΜΙΚΗ ΔΡΑΣΤΗΡΙΟΤΗΤΑ, 2013
TABLE 8. (cont'd). GROSS OUTPUT, COSTS AND VALUE ADDED BY ECONOMIC ACTIVITY, 2013

Κώδικας NACE Αναθ. 2 Code NACE Rev. 2	ΟΙΚΟΝΟΜΙΚΗ ΔΡΑΣΤΗΡΙΟΤΗΤΑ	Ακαθάριστη αξία παραγωγής				Προστι- θέμενη αξία	ΕΝΟΙΚΙΑ που πληρώ- θηκαν	Εξόδα Διοικητικά έξοδα	Τέξοδα παραγωγής	Gross output (1)	(2)	(3)	(4)	5=(1-2-3-4)	ECONOMIC ACTIVITY
		Production costs	Adminis- trative costs	Rents paid	Value added										
47	ΛΙΑΝΙΚΟ ΕΜΠΟΡΙΟ, ΕΚΤΟΣ ΑΠΟ ΤΟ ΕΜΠΟΡΙΟ ΜΗΧΑΝΟΚΙΝΗΤΩΝ ΟΧΗΜΑΤΩΝ ΚΑΙ ΜΟΤΟΣΙΚΛΕΤΩΝ								1.269.670	205.900	145.154	140.832	777.784	RETAIL TRADE, EXCEPT OF MOTOR VEHICLES AND MOTORCYCLES	
47.1	Λιανικό εμπόριο σε μη ειδικευμένα καταστήματα								467.651	82.103	50.270	42.225	293.053	Retail sale in non-specialised stores	
47.11	Λιανικό εμπόριο σε μη ειδικευμένα καταστήματα που πωλούν κυρίως τρόφιμα, ποτά ή καπνό								405.511	71.810	42.457	30.503	260.741	Retail sale in non-specialised stores with food, beverages or tobacco predominating	
47.11.1	Παντοπωλεία και υπεραγορές κυρίως τροφίμων								350.518	62.376	38.655	22.564	226.923	Groceries and super-markets selling a large variety of goods, of which food products, beverages or tobacco are predominant	
47.11.2	Περίπτερα (μίνι μάρκετ)								54.993	9.434	3.802	7.939	33.818	Kiosks	
47.19	Άλλο λιανικό εμπόριο σε μη ειδικευμένα καταστήματα								62.140	10.293	7.813	11.722	32.312	Other retail sale in non-specialised stores	
47.2	Λιανικό εμπόριο τροφίμων, ποτών και καπνού σε ειδικευμένα καταστήματα								74.309	17.970	6.243	5.079	45.017	Retail sale of food, beverages and tobacco in specialised stores	
47.21	Λιανικό εμπόριο φρούτων και λαχανικών σε ειδικευμένα καταστήματα								21.879	4.972	1.932	2.003	12.972	Retail sale of fruit and vegetables in specialised stores	
47.22	Λιανικό εμπόριο κρέατος και προϊόντων κρέατος σε ειδικευμένα καταστήματα								34.758	8.893	2.815	1.653	21.397	Retail sale of meat and meat products in specialised stores	
47.23	Λιανικό εμπόριο ψαριών, καρκινοειδών και μαλακίων σε ειδικευμένα καταστήματα								10.687	3.148	828	780	5.931	Retail sale of fish, crustaceans and molluscs in specialised stores	
47.24	Λιανικό εμπόριο ψωμιού, αρτοποιημάτων και λοιπών ειδών αρτοποιίας και ζαχαροπλαστικής σε ειδικευμένα καταστήματα								2.488	642	335	378	1.133	Retail sale of bread, cakes, flour confectionery and sugar confectionery in specialised stores	
47.25	Λιανικό εμπόριο ποτών σε ειδικευμένα καταστήματα								2.981	198	169	125	2.489	Retail sale of beverages in specialised stores	

(συν.-cont'd)

ΠΙΝΑΚΑΣ 8. (συνεχ.). ΑΚΑΘΑΡΙΣΤΗ ΛΕΙΑ ΠΑΡΑΓΩΓΗΣ, ΕΞΟΔΑ ΚΑΙ ΠΡΟΣΤΙΘΕΜΕΝΗ ΛΕΙΑ ΚΑΤΑ ΟΙΚΟΝΟΜΙΚΗ ΔΡΑΣΤΗΡΙΟΤΗΤΑ, 2013
TABLE 8. (cont'd). GROSS OUTPUT, COSTS AND VALUE ADDED BY ECONOMIC ACTIVITY, 2013

Κώδικας NACE Αναθ. 2 Code NACE Rev. 2	ΟΙΚΟΝΟΜΙΚΗ ΔΡΑΣΤΗΡΙΟΤΗΤΑ	(€000's)					ECONOMIC ACTIVITY
		Ακαθάριστη αξία παραγωγής	Έξοδα παραγωγής	Διοικητικά έξοδα	Ενοίκια που πληρώ- θηκαν	Προστι- θέμενη αξία	
		Gross output	Production costs	Adminis- trative costs	Rents paid	Value added	
		(1)	(2)	(3)	(4)	5=(1-2-3-4)	
47.26	Λιανικό εμπόριο προϊόντων καπνού σε ειδικευμένα καταστήματα	650	16	43	40	551	Retail sale of tobacco products in specialised stores
47.29	Λιανικό εμπόριο άλλων τροφίμων σε ειδικευμένα καταστήματα	866	101	121	100	544	Other retail sale of food in specialised stores
47.3	Λιανικό εμπόριο καυσίμων κίνησης σε ειδικευμένα καταστήματα	36.938	4.955	3.742	1.158	27.083	Retail sale of automotive fuel in specialised stores
47.30	Λιανικό εμπόριο καυσίμων κίνησης σε ειδικευμένα καταστήματα (σταθμοί βενζίνης)	36.938	4.955	3.742	1.158	27.083	Retail sale of automotive fuel in specialised stores (petrol stations)
47.4	Λιανικό εμπόριο εξοπλισμού πληροφορικών και επικοινωνιακών συστημάτων σε ειδικευμένα καταστήματα	48.913	6.761	5.467	3.711	32.974	Retail sale of information and communication equipment in specialised stores
47.41	Λιανικό εμπόριο ηλεκτρονικών υπολογιστών, περιφερειακών μονάδων υπολογιστών και λογισμικού σε ειδικευμένα καταστήματα (συμπερ. των βιντεοπαιγνιδιών)	25.485	4.393	2.518	1.666	16.908	Retail sale of computers, peripheral units and software in specialised stores (incl. videogames)
47.42	Λιανικό εμπόριο τηλεπικοινωνιακού εξοπλισμού σε ειδικευμένα καταστήματα	16.278	1.179	1.587	1.322	12.190	Retail sale of telecommunications equipment in specialised stores
47.43	Λιανικό εμπόριο εξοπλισμού ήχου και εικόνας σε ειδικευμένα καταστήματα (ραδιοφωνικές και τηλεοπτικές συσκευές)	7.150	1.189	1.362	723	3.876	Retail sale of audio and video equipment in specialised stores (radio and television goods)
47.5	Λιανικό εμπόριο άλλου οικιακού εξοπλισμού σε ειδικευμένα καταστήματα	176.338	32.926	27.248	18.672	97.492	Retail sale of other household equipment in specialised stores
47.51	Λιανικό εμπόριο κλωστοϋφαντουργικών προϊόντων σε ειδικευμένα καταστήματα	8.174	1.383	944	1.082	4.765	Retail sale of textiles in specialised stores

(συν.-cont'd)

ΠΙΝΑΚΑΣ 8. (συνεχ.). ΑΚΑΘΑΡΙΣΤΗ ΑΞΙΑ ΠΑΡΑΓΩΓΗΣ, ΕΞΟΔΑ ΚΑΙ ΠΡΟΣΤΙΘΕΜΕΝΗ ΑΞΙΑ ΚΑΤΑ ΟΙΚΟΝΟΜΙΚΗ ΔΡΑΣΤΗΡΙΟΤΗΤΑ, 2013
TABLE 8. (cont'd). GROSS OUTPUT, COSTS AND VALUE ADDED BY ECONOMIC ACTIVITY, 2013

Κώδικας NACE Αναθ. 2 Code NACE Rev. 2	ΟΙΚΟΝΟΜΙΚΗ ΔΡΑΣΤΗΡΙΟΤΗΤΑ	ΕΚΔΟΣΕΙΣ					ΕΝΟΙΚΙΑ που πληρώ- θηκαν	Προστι- θέμενη αξία	ECONOMIC ACTIVITY
		Ακαθάριστη αξία παραγωγής	Έξοδα παραγωγής	Διοικητικά έξοδα	Adminis- trative costs	Production costs			
		(1)	(2)	(3)	(4)	(4)	5=(1-2-3-4)		
47.51.1	Λιανικό εμπόριο υφασμάτων	773	97	99	258	319		Retail sale of fabrics	
47.51.2	Λιανικό εμπόριο υφαντουργικών προϊόντων οικιακής χρήσης (σεντόνια, τραπεζομάντηλα κ.λπ.)	4.978	1.113	564	462	2.839		Retail sale of household textiles	
47.51.3	Λιανικό εμπόριο ψυλίκων, νημάτων και κλωστούν πλεκτικής και κεντημάτων	2.423	173	281	362	1.607		Retail sale of haberdashery and basic materials for rug, tapestry or embroidery making	
47.52	Λιανικό εμπόριο σιδηρικών, χρωμάτων και τζαμιών σε ειδικευμένα καταστήματα	51.739	8.775	6.916	3.901	32.147		Retail sale of hardware, paints and glass in specialised stores	
47.52.1	Λιανικό εμπόριο ειδών υγιεινής	14.640	2.716	2.836	997	8.091		Retail sale of sanitary equipment	
47.52.2	Λιανικό εμπόριο χρωμάτων και βερνικιών	1.733	261	201	205	1.066		Retail sale of paints, varnishes and lacquers	
47.52.3	Λιανικό εμπόριο κλειδαριών, εργαλείων, καθρεπτών, σιδήρου, τσιμέντου, κλπ.	25.644	4.081	2.659	2.368	16.536		Retail sale of locks, tools, mirrors, iron, cement, etc.	
47.52.4/9	Λιανικό εμπόριο ξυλείας και άλλων οικοδομικών υλικών	9.722	1.717	1.220	331	6.454		Retail sale of wood and other construction materials	
47.53	Λιανικό εμπόριο χαλιών, κλιμαίων και επενδύσεων δαπέδου και τσίχου σε ειδικευμένα καταστήματα	5.844	737	859	875	3.373		Retail sale of carpets, rugs, wall and floor coverings in specialised stores	
47.54	Λιανικό εμπόριο ηλεκτρικών οικιακών συσκευών σε ειδικευμένα καταστήματα	33.584	6.511	6.364	4.272	16.437		Retail sale of electrical household appliances in specialised stores	
47.59	Λιανικό εμπόριο επίπλων, φωτιστικών και άλλων ειδών οικιακής χρήσης σε ειδικευμένα καταστήματα	76.997	15.520	12.165	8.542	40.770		Retail sale of furniture, lighting equipment and other household articles in specialised stores	
47.59.1	Λιανικό εμπόριο οικιακών επίπλων	47.617	10.926	8.460	3.988	24.243		Retail sale of furniture	
47.59.2	Λιανικό εμπόριο φωτιστικών ειδών	1.688	304	249	180	955		Retail sale of articles of lighting	

(συν.-cont'd)

ΠΙΝΑΚΑΣ 8. (συνεξ.). ΑΚΑΘΑΡΙΣΤΗ ΑΞΙΑ ΠΑΡΑΓΩΓΗΣ, ΕΞΟΔΑ ΚΑΙ ΠΡΟΣΤΙΘΕΜΕΝΗ ΑΞΙΑ ΚΑΤΑ ΟΙΚΟΝΟΜΙΚΗ ΔΡΑΣΤΗΡΙΟΤΗΤΑ, 2013
TABLE 8. (cont'd). GROSS OUTPUT, COSTS AND VALUE ADDED BY ECONOMIC ACTIVITY, 2013

Κώδικας NACE Αναθ. 2 Code NACE Rev. 2	ΟΙΚΟΝΟΜΙΚΗ ΔΡΑΣΤΗΡΙΟΤΗΤΑ	Ακαθάριστη	Έξοδα	Διοικητικά	Ενοίκια	Προστι-	ECONOMIC ACTIVITY
		αξία παραγωγής	παραγωγής	ξέοδα	που πληρώ- θηκαν	θέμενη αξία	
		(1)	(2)	(3)	(4)	5=(1-2-3-4)	
		Gross output	Production costs	Adminis- trative costs	Rents paid	Value added	
47.59.3	Λιανικό εμπόριο κεντημάτων και άλλων ειδών οικτεχνίας, ειδών υαλοπλαστικής και μη ηλεκτρικών οικιακών συσκευών	7.393	703	763	1.140	4.787	Retail sale of embroideries and other products of cottage industry, glassware and non electrical household
47.59.4/5	Λιανικό εμπόριο μουσικών οργάνων και παρτιτούρων και κορνιζοποιεία	2.385	488	283	813	801	Retail sale of musical instruments and scores and picture framing
47.59.9	Άλλο λιανικό εμπόριο επίπλων, φωτιστικών και ειδών νοικοκυριού π.δ.κ.α.	17.914	3.099	2.410	2.421	9.984	Other retail sale of furniture, lighting equipment and household articles n.e.c.
47.6	Λιανικό εμπόριο επιμορφωτικών ειδών και ειδών ψυχαγωγίας σε ειδικευμένα καταστήματα	59.551	5.379	5.115	4.052	45.005	Retail sale of cultural and recreation goods in specialised stores
47.61	Λιανικό εμπόριο βιβλίων σε ειδικευμένα καταστήματα	8.355	841	1.076	1.139	5.299	Retail sale of books in specialised stores
47.62	Λιανικό εμπόριο εφημερίδων και γραφικής ύλης σε ειδικευμένα καταστήματα	6.927	832	560	559	4.976	Retail sale of newspapers and stationery in specialised stores
47.63	Λιανικό εμπόριο εγγραφών μουσικής και εικόνας σε ειδικευμένα καταστήματα	1.192	93	103	223	773	Retail sale of music and video recordings in specialised stores
47.64	Λιανικό εμπόριο αθλητικού εξοπλισμού σε ειδικευμένα καταστήματα (συμπ. ποδήλατα, είδη αλιείας, κατασκήνωσης, κωνηρίων, βάρκες και σκάφη αναψυχής)	7.433	1.183	963	765	4.522	Retail sale of sporting equipment in specialised stores (incl. bicycles, fishing goods, camping and hunting equipment, boats and yachts)
47.65	Λιανικό εμπόριο παιχνιδιών κάθε είδους σε ειδικευμένα καταστήματα (εκτός των βιντεοπαιχνιδιών)	35.644	2.430	2.413	1.366	29.435	Retail sale of games and toys in specialised stores (excl. video games)
47.7	Λιανικό εμπόριο άλλων ειδών σε ειδικευμένα καταστήματα	385.499	51.282	44.448	65.430	224.339	Retail sale of other goods in specialised stores
47.71	Λιανικό εμπόριο ενδymάτων σε ειδικευμένα καταστήματα	145.790	19.796	20.160	22.176	83.658	Retail sale of clothing in specialised stores

(συν.-cont'd)

ΠΙΝΑΚΑΣ 8. (συνεχ.). ΑΚΑΘΑΡΙΣΤΗ ΛΕΙΑ ΠΑΡΑΓΩΓΗΣ, ΕΞΟΔΑ ΚΑΙ ΠΡΟΣΤΙΘΕΜΕΝΗ ΛΕΙΑ ΚΑΤΑ ΟΙΚΟΝΟΜΙΚΗ ΔΡΑΣΤΗΡΙΟΤΗΤΑ, 2013
 TABLE 8. (cont'd). GROSS OUTPUT, COSTS AND VALUE ADDED BY ECONOMIC ACTIVITY, 2013

Κώδικας NACE Αναθ. 2	ΟΙΚΟΝΟΜΙΚΗ ΔΡΑΣΤΗΡΙΟΤΗΤΑ	ΕΚΔΟΣΕΙΣ				Προστι- θέμενη αξία	ΕΝΟΙΚΙΑ που πληρώ- θηκαν	ΕΚΔΟΣΕΙΣ Διοικητικά έξοδα	Ακαθάριστη αξία παραγωγής	ECONOMIC ACTIVITY
		Ακαθάριστη αξία παραγωγής	Έξοδα παραγωγής	Διοικητικά έξοδα	Ενοίκια που πληρώ- θηκαν					
Code NACE Rev. 2		(1)	(2)	(3)	(4)	5=(1-2-3-4)				
47.72	Λιανικό εμπόριο υποδημάτων και δερμάτινων ειδών σε ειδικευμένα καταστήματα	41.802	6.084	5.851	7.507	22.360			Retail sale of footwear and leather goods in specialised stores	
47.72.1	Λιανικό εμπόριο υποδημάτων	34.634	4.810	4.814	6.195	18.815			Retail sale of footwear	
47.72.2	Λιανικό εμπόριο δερμάτινων ειδών και ειδών ταξιδιού	7.168	1.274	1.037	1.312	3.545			Retail sale of leather goods and travel accessories	
47.73	Φαρμακευτικά είδη σε ειδικευμένα καταστήματα	35.238	3.685	3.379	3.054	25.120			Dispensing chemist in specialised stores	
47.74	Λιανικό εμπόριο ιατρικών και ορθοπαιδικών ειδών σε ειδικευμένα καταστήματα	4.519	520	642	321	3.036			Retail sale of medical and orthopaedic goods in specialised stores	
47.75	Λιανικό εμπόριο καλλυντικών και ειδών καλλωπισμού σε ειδικευμένα καταστήματα	9.198	1.453	1.547	935	5.263			Retail sale of cosmetic and toilet articles in specialised stores	
47.76	Λιανικό εμπόριο λουλουδιών, φυτών, σπόρων, λπασμάτων, ζώων συντροφιάς και σχετικών ζωοτροφών σε ειδικευμένα καταστήματα	19.590	3.744	2.310	2.089	11.447			Retail sale of flowers, plants, seeds, fertilizers, pet animals and pet food in specialised stores	
47.76.1	Λιανικό εμπόριο ανθών και φυτών	14.724	3.096	1.825	1.287	8.516			Retail sale of flowers and plants	
47.76.2	Λιανικό εμπόριο λπασμάτων, σπόρων, ζώων και πουλιών συντροφιάς και ζωοτροφών για ζώα και πουλιά συντροφιάς	4.866	648	485	802	2.931			Retail sale of fertilisers, seeds, pet and animals and pet food	
47.77	Λιανικό εμπόριο ρολογιών και κοσμημάτων σε ειδικευμένα καταστήματα	21.169	2.021	2.586	3.236	13.326			Retail sale of watches and jewellery in specialised stores	
47.78	Άλλο λιανικό εμπόριο καινούργιων ειδών σε ειδικευμένα καταστήματα	107.266	13.939	7.935	25.895	59.497			Other retail sale of new goods in specialised stores	
47.78.1	Λιανικό εμπόριο οπτικών και φωτογραφικών ειδών	15.062	1.361	1.798	1.840	10.063			Retail sale of photographic and optical goods	
47.78.2	Λιανικό εμπόριο σουβενίρ, ειδών λαϊκής τέχνης και θρησκευτικών αντικειμένων	19.715	1.856	1.307	3.548	13.004			Retail sale of souvenirs, craftwork and religious articles	
47.78.3	Λιανικό εμπόριο γκαζιού και πετρελαίου, κάρβουνου και καύσιμης ξυλείας	1.480	284	125	8	1.063			Retail sale of bottled gas and petroleum, coal and fuel wood	

(συν.-cont'd)

ΠΙΝΑΚΑΣ 8. (συνεχ.). ΑΚΑΘΑΡΙΣΤΗ ΛΕΙΑ ΠΑΡΑΓΩΓΗΣ, ΕΞΟΔΑ ΚΑΙ ΠΡΟΣΤΙΘΕΜΕΝΗ ΛΕΙΑ ΚΑΤΑ ΟΙΚΟΝΟΜΙΚΗ ΔΡΑΣΤΗΡΙΟΤΗΤΑ, 2013
TABLE 8. (cont'd). GROSS OUTPUT, COSTS AND VALUE ADDED BY ECONOMIC ACTIVITY, 2013

Κώδικας NACE Αναθ. 2 Code NACE Rev. 2	ΟΙΚΟΝΟΜΙΚΗ ΔΡΑΣΤΗΡΙΟΤΗΤΑ	Ακαθάριστη αξία παραγωγής					Ενοίκια που πληρώθηκαν	Προστιθέμενη αξία	ECONOMIC ACTIVITY
		Ακαθάριστη αξία παραγωγής	Έξοδα παραγωγής	Διοικητικά έξοδα	Adminis-trative costs	Rents paid			
		(1)	(2)	(3)	(4)	5=(1-2-3-4)			
47.78.4	Λιανικό εμπόριο πινάκων ζωγραφικής και άλλων έργων τέχνης (γκαλερί)	1.096	168	203	234	491		Retail sale of commercial art galleries	
47.78.9	Άλλο λιανικό εμπόριο σε ειδικευμένα καταστήματα π.δ.κ.α.	69.913	10.270	4.502	20.265	34.876		Other retail trade in specialised stores n.e.c.	
47.79	Λιανικό εμπόριο μεταχειρισμένων ειδών σε καταστήματα (συμπερ. δημοπρασιών)	927	40	38	217	632		Retail sale of second-hand goods in stores (incl. auctioning houses)	
47.8	Λιανικό εμπόριο σε υπαίθριους πάγκους και αγορές	1.019	371	61	37	550		Retail sale via stalls and markets	
47.81	Λιανικό εμπόριο τροφίμων, ποτών και καπνού σε υπαίθριους πάγκους και αγορές (περ. πλανόδιους στα πανηγύρια)	894	360	56	36	442		Retail sale via stalls and markets of food, beverages and tobacco products	
47.82	Λιανικό εμπόριο κλωστοϋφαντουργικών προϊόντων, ενδεδυμάτων και υποδημάτων σε υπαίθριους πάγκους και αγορές (περ. πλανόδιους στα πανηγύρια)	62	8	3	1	50		Retail sale via stalls and markets of textiles, clothing and footwear	
47.89	Λιανικό εμπόριο άλλων ειδών σε υπαίθριους πάγκους και αγορές (περ. πλανόδιους στα πανηγύρια)	63	3	2	0	58		Retail sale via stalls and markets of other goods	
47.9	Λιανικό εμπόριο εκτός καταστημάτων, υπαίθριων πάγκων ή αγορών	19.452	4.153	2.560	468	12.271		Retail trade not in stores, stalls or markets	
47.91	Λιανικό εμπόριο από επιχειρήσεις πωλήσεων με αλληλογραφία ή μέσω διαδικτύου	1.625	287	294	134	910		Retail sale via mail order houses or via Internet	
47.99	Άλλο λιανικό εμπόριο εκτός καταστημάτων, υπαίθριων πάγκων ή αγορών	17.827	3.866	2.266	334	11.361		Other retail sale not in stores, stalls or markets	
47.99.1	Λιανικό εμπόριο από πλανόδιους πωλητές τροφίμων που δεν μπορούν να καταναλωθούν αμέσως	1.087	351	66	1	669		Retail sale of food products by mobile sellers	

(συν.-cont'd)

ΠΙΝΑΚΑΣ 8. (συνεχ.). ΑΚΑΘΑΡΙΣΤΗ ΑΞΙΑ ΠΑΡΑΓΩΓΗΣ, ΕΞΟΔΑ ΚΑΙ ΠΡΟΣΤΙΘΕΜΕΝΗ ΑΞΙΑ ΚΑΤΑ ΟΙΚΟΝΟΜΙΚΗ ΔΡΑΣΤΗΡΙΟΤΗΤΑ, 2013
 TABLE 8. (cont'd). GROSS OUTPUT, COSTS AND VALUE ADDED BY ECONOMIC ACTIVITY, 2013

Κώδικας NACE Αναθ. 2	ΟΙΚΟΝΟΜΙΚΗ ΔΡΑΣΤΗΡΙΟΤΗΤΑ	(€000's)					ECONOMIC ACTIVITY
		Ακαθόριστη αξία παραγωγής	Έξοδα παραγωγής	Διοικητικά έξοδα	Ενοίκια που πληρώ- θηκαν	Προστι- θέμενη αξία	
Code NACE Rev. 2	ΟΙΚΟΝΟΜΙΚΗ ΔΡΑΣΤΗΡΙΟΤΗΤΑ	Gross output	Production costs	Adminis- trative costs	Rents paid	Value added	ECONOMIC ACTIVITY
		(1)	(2)	(3)	(4)	5=(1-2-3-4)	
47.99.2	Λιανικό εμπόριο από πλανόδιους πωλητές υποδημάτων, ειδών ένδυσης, υφασμάτων και κεντημάτων	587	131	20	0	436	Retail sale of textiles, wearing apparel, footwear and embroideries by mobile sellers
47.99.3/4 /6/9	Λιανικό εμπόριο από πλανόδιους πωλητές ψηφιακών δίσκων, πόσιμου νερού, εφημερίδων και άλλο λιανικό εμπόριο εκτός καταστημάτων, υπαίθριων πάγκων και αγορών	3.246	674	266	157	2.149	Retail sale of cds, dvds, drinking water and newspaper by mobile sellers and other retail sale not in stores, stalls or markets
47.99.5	Λαχειοπωλίες	2.699	125	62	0	2.512	Lottery-ticket sellers
47.99.7	Λιανικό εμπόριο μέσω επιδείξεων στα σπίτια	10.208	2.585	1.852	176	5.595	Retail sale by door-to-door sales persons

ΠΙΝΑΚΑΣ 9. ΚΥΡΙΟΤΕΡΟΙ ΣΥΣΧΕΤΙΣΜΟΙ ΜΕΓΕΘΩΝ ΚΑΤΑ ΟΙΚΟΝΟΜΙΚΗ ΔΡΑΣΤΗΡΙΟΤΗΤΑ, 2013
TABLE 9. MAIN OPERATING RATIOS BY ECONOMIC ACTIVITY, 2013

Κώδικας NACE Αναθ. 2 Code NACE Rev. 2	ΟΙΚΟΝΟΜΙΚΗ ΔΡΑΣΤΗΡΙΟΤΗΤΑ	(€000's)					ΕΚΟΝΟΜΙΚΗ ΔΡΑΣΤΗΡΙΟΤΗΤΑ
		Εργατικό κόστος κατά εργαζόμενο άτομο	Ακαθάριστο περιθώριο κέρδους επί των πωλήσεων	Ακαθά- ριστη αξία παραγωγής επί του κύκλου εργασιών	Προστι- θέμενη αξία επί του κύκλου εργασιών	Προστι- θέμενη αξία κατά άτομο	
		Labour cost per person employed (€)	Gross margin to sales (%)	Gross output to turnover (%)	Value added to turnover (%)	Value added per person employed (€)	Stock to sales (%)
G	ΧΟΝΔΡΙΚΟ ΚΑΙ ΛΙΑΝΙΚΟ ΕΜΠΟΡΙΟ* ΕΠΙΣΚΕΥΗ ΜΗΧΑΝΟΚΙΝΗΤΩΝ ΟΧΗΜΑΤΩΝ ΚΑΙ ΜΟΤΟΣΙΚΑΕΤΩΝ	19.260	20,42	24,17	14,90	27.223	20,38
45	ΧΟΝΔΡΙΚΟ ΚΑΙ ΛΙΑΝΙΚΟ ΕΜΠΟΡΙΟ ΚΑΙ ΕΠΙΣΚΕΥΗ ΜΗΧΑΝΟΚΙΝΗΤΩΝ ΟΧΗΜΑΤΩΝ ΚΑΙ ΜΟΤΟΣΙΚΑΕΤΩΝ	18.574	19,99	44,86	21,74	19.510	53,35
45.1	Πώληση μηχανοκίνητων οχημάτων	24.677	14,00	25,93	12,68	25.540	53,48
<i>45.11</i>	<i>Πώληση αυτοκινήτων και ελαφρών μηχανοκίνητων οχημάτων</i>	<i>24.766</i>	<i>13,80</i>	<i>25,88</i>	<i>12,67</i>	<i>25.592</i>	<i>48,92</i>
<i>45.19</i>	<i>Πώληση άλλων μηχανοκίνητων οχημάτων</i>	<i>18.500</i>	<i>30,01</i>	<i>30,41</i>	<i>14,26</i>	<i>22.000</i>	<i>415,96</i>
45.2	Συντήρηση και επισκευή μηχανοκίνητων οχημάτων	14.900	39,56	95,08	39,77	15.569	39,93
<i>45.20</i>	<i>Συντήρηση και επισκευή μηχανοκίνητων οχημάτων</i>	<i>14.900</i>	<i>39,56</i>	<i>95,08</i>	<i>39,77</i>	<i>15.569</i>	<i>39,93</i>
45.3	Πώληση μερών και εξαρτημάτων μηχανοκίνητων οχημάτων	22.293	32,89	35,49	24,80	24.244	54,59
<i>45.31</i>	<i>Χονδρικό εμπόριο μερών, εξαρτημάτων και αξεσουάρ μηχανοκίνητων οχημάτων</i>	<i>23.115</i>	<i>32,18</i>	<i>35,15</i>	<i>24,93</i>	<i>25.385</i>	<i>52,68</i>
<i>45.32</i>	<i>Λιανικό εμπόριο μερών, εξαρτημάτων και αξεσουάρ μηχανοκίνητων οχημάτων</i>	<i>18.567</i>	<i>36,91</i>	<i>37,50</i>	<i>24,07</i>	<i>19.069</i>	<i>65,41</i>

(συν.-cont'd)

ΠΙΝΑΚΑΣ 9. (συνεχ.). ΚΥΡΙΟΤΕΡΟΙ ΣΥΣΧΕΤΙΣΜΟΙ ΜΕΓΕΘΩΝ ΚΑΤΑ ΟΙΚΟΝΟΜΙΚΗ ΔΡΑΣΤΗΡΙΟΤΗΤΑ, 2013
TABLE 9. (cont'd). MAIN OPERATING RATIOS BY ECONOMIC ACTIVITY, 2013

Κώδικας NACE Αναθ. 2 Code NACE Rev. 2	ΟΙΚΟΝΟΜΙΚΗ ΔΡΑΣΤΗΡΙΟΤΗΤΑ	(€000's)										
		Εργατικό κόστος κατά εργαζόμενο άτομο	Ακαθάριστο περιθώριο κέρδους επί των πωλήσεων	Ακαθά- ριστη αξία παραγωγής επί του κύκλου εργασιών	Προστι- θέμενη αξία επί του κύκλου εργασιών	Προστι- θέμενη αξία κατά άτομο	Αποθέ- ματα επί των πωλήσεων	Labour cost per person employed (€)	Gross margin to sales (%)	Gross output to turnover (%)	Value added to turnover (%)	Value added per person employed (€)
45.4	Πώληση, συντήρηση και επισκευή μοτοσικλετών και των μερών και εξαρτημάτων τους	14.898	24,68	35,34	19,40	15.387	54,13	Sale, maintenance and repair of motorcycles and related parts and accessories				
45.40	Πώληση, συντήρηση και επισκευή μοτοσικλετών και των μερών και εξαρτημάτων τους	14.898	24,68	35,34	19,40	15.387	54,13	<i>Sale, maintenance and repair of motorcycles and related parts and accessories</i>				
46	ΧΟΝΔΡΙΚΟ ΕΜΠΟΡΙΟ, ΕΚΤΟΣ ΑΠΟ ΤΟ ΕΜΠΟΡΙΟ ΜΗΧΑΝΟΚΙΝΗΤΩΝ ΟΧΗΜΑΤΩΝ ΚΑΙ ΜΟΤΟΣΙΚΛΕΤΩΝ	24.215	17,93	21,57	14,10	36.652	16,76	WHOLESALE TRADE, EXCEPT OF MOTOR VEHICLES AND MOTORCYCLES				
46.1	Χονδρικό εμπόριο έναντι αμοιβής ή βάσει σύμβασης	39.501	12,82	99,92	61,53	65.818	10,72	Wholesale on a fee or contract basis				
46.11	Εμπορικοί αντιπρόσωποι που μεσολαβούν στην πώληση γεωργικών πρώτων υλών, ζώων ζώων, κλωστοϋφαντουργικών πρώτων υλών και ημιτελών προϊόντων	17.857	..	100,00	81,88	18.714	..	<i>Agents involved in the sale of agricultural raw materials, live animals, textile raw materials and semi-finished goods</i>				
46.12	Εμπορικοί αντιπρόσωποι που μεσολαβούν στην πώληση καυσίμων, μεταλλευμάτων, μετάλλων και βιομηχανικών χημικών προϊόντων	68.581	..	100,00	55,04	96.233	..	<i>Agents involved in the sale of fuels, ores, metals and industrial chemicals</i>				
46.13	Εμπορικοί αντιπρόσωποι που μεσολαβούν στην πώληση ξυλείας και οικοδομικών υλικών	23.404	-5,70	93,76	47,22	29.692	124,35	<i>Agents involved in the sale of timber and building materials</i>				
46.14	Εμπορικοί αντιπρόσωποι που μεσολαβούν στην πώληση μηχανημάτων, βιομηχανικού εξοπλισμού, πλοίων και αεροσκαφών	32.971	..	102,17	56,48	34.566	..	<i>Agents involved in the sale of machinery, industrial equipment, ships and aircraft</i>				
46.15	Εμπορικοί αντιπρόσωποι που μεσολαβούν στην πώληση επίπλων, ειδών οικιακής χρήσης, σιδηρικών και ειδών κτηνοτροφίας	13.080	18,47	45,25	28,52	16.920	..	<i>Agents involved in the sale of furniture, household goods, hardware and ironmongery</i>				

(συν.-cont'd)

ΠΙΝΑΚΑΣ 9. (συνεχ.). ΚΥΡΙΟΤΕΡΟΙ ΣΥΣΧΕΤΙΣΜΟΙ ΜΕΓΕΘΩΝ ΚΑΤΑ ΟΙΚΟΝΟΜΙΚΗ ΔΡΑΣΤΗΡΙΟΤΗΤΑ, 2013
TABLE 9. (cont'd). MAIN OPERATING RATIOS BY ECONOMIC ACTIVITY, 2013

Κώδικας NACE Αναθ. 2	ΟΙΚΟΝΟΜΙΚΗ ΔΡΑΣΤΗΡΙΟΤΗΤΑ	(€000's)						ΕΚΟΝΟΜΙΚΗ ΔΡΑΣΤΗΡΙΟΤΗΤΑ
		Εργατικό κόστος κατά εργαζόμενο άτομο	Ακαθάριστο περιθώριο κέρδους επί των πωλήσεων	Ακαθά- ριστη αξία παραγωγής επί του κόβλου εργασιών	Προστι- θέμενη αξία επί του κόβλου εργασιών	Προστι- θέμενη αξία κατά άτομο	Αποθέ- ματα επί των πωλήσεων	
Code NACE Rev. 2		Labour cost per person employed (€)	Gross margin to sales (%)	Gross output to turnover (%)	Value added to turnover (%)	Value added per person employed (€)	Stock to sales (%)	ECONOMIC ACTIVITY
46.16	Εμπορικοί αντιπρόσωποι που μεσολαβούν στην πώληση κλωστοϋφαντουργικών προϊόντων, ενδυμάτων, γυναικικών, υποδημάτων και δερμάτινων προϊόντων	25.719	..	107,36	65,63	35.688	..	Agents involved in the sale of textiles, clothing, fur, footwear and leather goods
46.17	Εμπορικοί αντιπρόσωποι που μεσολαβούν στην πώληση τροφίμων, ποτών και καπνού	40.500	..	101,39	71,77	109.097	..	Agents involved in the sale of food, beverages and tobacco
46.18	Εμπορικοί αντιπρόσωποι ειδικευμένοι στην πώληση άλλων συγκεκριμένων προϊόντων	33.757	10,86	100,40	64,57	63.407	..	Agents specialised in the sale of other particular products
46.19	Εμπορικοί αντιπρόσωποι που μεσολαβούν στην πώληση διαφόρων ειδών	25.694	..	100,00	64,09	29.446	..	Agents involved in the sale of a variety of goods
46.2	Χονδρικό εμπόριο ακατέργαστων γεωργικών πρώτων υλών και ζώντων ζώων	26.591	10,21	10,87	7,66	34.238	11,21	Wholesale of agricultural raw materials and live animals
46.21	Χονδρικό εμπόριο σιτηρών, ακατέργαστου καπνού, σπόρων και ζωοτροφών	33.637	8,38	8,76	6,37	46.181	9,74	Wholesale of grain, unmanufactured tobacco, seeds and animal feeds
46.22	Χονδρικό εμπόριο λουλουδιών και φυτών	17.344	33,73	37,68	24,66	17.733	33,07	Wholesale of flowers and plants
46.23	Χονδρικό εμπόριο ζώντων ζώων	20.250	16,03	16,17	6,97	38.250	4,10	Wholesale of live animals
46.24	Χονδρικό εμπόριο δερμάτων, προβιών και κατεργασμένου δέρματος	19.000	31,11	31,11	24,72	29.667	25,42	Wholesale of hides, skins and leather
46.3	Χονδρικό εμπόριο τροφίμων, ποτών και καπνού	22.391	21,08	22,06	14,69	38.062	10,33	Wholesale of food, beverages and tobacco

(συν.-cont d)

ΠΙΝΑΚΑΣ 9. (συνεχ.). ΚΥΡΙΟΤΕΡΟΙ ΣΥΣΧΕΤΙΣΜΟΙ ΜΕΓΕΘΩΝ ΚΑΤΑ ΟΙΚΟΝΟΜΙΚΗ ΔΡΑΣΤΗΡΙΟΤΗΤΑ, 2013
TABLE 9. (cont'd). MAIN OPERATING RATIOS BY ECONOMIC ACTIVITY, 2013

Κώδικας NACE Αναθ. 2	ΟΙΚΟΝΟΜΙΚΗ ΔΡΑΣΤΗΡΙΟΤΗΤΑ	(€000's)						ΕΚΟΝΟΜΙΚΗ ΔΡΑΣΤΗΡΙΟΤΗΤΑ
		Εργατικό κόστος κατά εργαζόμενο άτομο	Ακαθάριστο περιθώριο κέρδους επί των πωλήσεων	Ακαθά- ριστη αξία παραγωγής επί του κύκλου εργασιών	Προστι- θέμενη αξία επί του κύκλου εργασιών	Προστι- θέμενη αξία κατά άτομο	Αποθέ- ματα επί των πωλήσεων	
Code NACE Rev. 2		Labour cost per person employed (€)	Gross margin to sales (%)	Gross output to turnover (%)	Value added to turnover (%)	Value added per person employed (€)	Stock to sales (%)	ECONOMIC ACTIVITY
46.31	Χονδρικό εμπόριο φρούτων και λαχανικών	18.924	23,28	24,45	12,91	27.391	3,28	Wholesale of fruits and vegetables
46.32	Χονδρικό εμπόριο κρέατος και προϊόντων κρέατος	20.224	21,00	21,61	11,84	27.169	7,52	Wholesale of meat and meat products
46.33	Χονδρικό εμπόριο γαλακτοκομικών προϊόντων, αβγών και βρώσιμων ελαίων και λιπών	25.291	10,32	10,54	8,13	56.570	3,32	Wholesale of dairy products, eggs and edible oils and fats
46.34	Χονδρικό εμπόριο ποτών	22.773	26,05	26,50	14,38	29.846	14,92	Wholesale of beverages
46.35	Χονδρικό εμπόριο προϊόντων καπνού	40.267	16,83	17,17	13,79	178.678	8,98	Wholesale of tobacco products
46.36	Χονδρικό εμπόριο ζάχαρης, σοκολάτας και ειδών ζαχαροπλαστικής	21.513	27,26	27,95	20,70	32.888	16,89	Wholesale of sugar and chocolate and sugar confectionery
46.37	Χονδρικό εμπόριο καφέ, τσαγιού, κακάου και μπαχαρικών	19.744	33,16	34,11	24,64	25.220	20,92	Wholesale of coffee, tea, cocoa and spices
46.38	Χονδρικό εμπόριο άλλων τροφίμων, συμπεριλαμβανομένων ψαριών, καρκινοειδών και μαλακίων	20.678	25,05	26,08	18,02	27.589	21,10	Wholesale of other food, including fish, crustaceans and molluscs
46.39	Μη ειδικευμένο χονδρικό εμπόριο τροφίμων, ποτών και καπνού	23.248	21,14	22,65	16,34	38.665	12,41	Non-specialised wholesale of food, beverages and tobacco
46.4	Χονδρικό εμπόριο ειδών οικιακής χρήσης	21.201	24,12	26,31	16,40	27.740	27,98	Wholesale of household goods
46.41	Χονδρικό εμπόριο κλωστοϋφαντουργικών προϊόντων	16.468	34,38	36,08	19,75	19.795	105,35	Wholesale of textiles
46.42	Χονδρικό εμπόριο ενδυμάτων και υποδημάτων	16.705	27,23	28,61	18,61	22.752	27,22	Wholesale of clothing and footwear

(cont.-cont'd)

ΠΙΝΑΚΑΣ 9. (συνεχ.). ΚΥΡΙΟΤΕΡΟΙ ΣΥΣΧΕΤΙΣΜΟΙ ΜΕΤΕΘΩΝ ΚΑΤΑ ΟΙΚΟΝΟΜΙΚΗ ΔΡΑΣΤΗΡΙΟΤΗΤΑ, 2013
TABLE 9. (cont'd). MAIN OPERATING RATIOS BY ECONOMIC ACTIVITY, 2013

Κώδικας NACE Αναθ. 2 Code NACE Rev. 2	ΟΙΚΟΝΟΜΙΚΗ ΔΡΑΣΤΗΡΙΟΤΗΤΑ	(€000's)										
		Εργατικό κόστος κατά εργαζόμενο άτομο	Ακαθάριστο περιθώριο κέρδους επί των πωλήσεων	Ακαθά- ριστη αξία παραγωγής επί του κύκλου εργασιών	Προστι- θέμενη αξία επί του κύκλου εργασιών	Προστι- θέμενη αξία κατά άτομο	Αποθέ- ματα επί των πωλήσεων	Labour cost per person employed (€)	Gross margin to sales (%)	Gross output to turnover (%)	Value added to turnover (%)	Value added per person employed (€)
46.43	Χονδρικό εμπόριο ηλεκτρικών οικιακών σκευών	21.627	22,72	25,15	16,82	26.976	46,15	<i>Wholesale of electrical household appliances</i>				
46.44	Χονδρικό εμπόριο ειδών πορσελάνης και γυαλικών και υλικών καθαρισμού	22.208	39,83	40,25	21,38	30.442	20,73	<i>Wholesale of china and glassware and cleaning materials</i>				
46.45	Χονδρικό εμπόριο αρωμάτων και καλλυντικών	20.449	36,38	40,23	24,55	25.926	23,15	<i>Wholesale of perfume and cosmetics</i>				
46.46	Χονδρικό εμπόριο φαρμακευτικών προϊόντων	26.317	13,76	16,24	11,22	41.425	15,28	<i>Wholesale of pharmaceutical goods</i>				
46.47	Χονδρικό εμπόριο επίπλων, χαλιών και φωτιστικών	19.266	33,48	34,28	19,84	26.661	57,67	<i>Wholesale of furniture, carpets and lighting equipment</i>				
46.48	Χονδρικό εμπόριο ρολογιών και κοσμημάτων	17.377	34,75	34,91	24,93	17.679	121,31	<i>Wholesale of watches and jewellery</i>				
46.49	Χονδρικό εμπόριο άλλων ειδών οικιακής χρήσης	19.834	26,20	27,61	16,44	20.245	42,91	<i>Wholesale of other household goods</i>				
46.5	Χονδρικό εμπόριο εξοπλισμού πληροφορικών και επικοινωνιακών συστημάτων	24.368	12,20	21,50	13,91	30.892	14,25	Wholesale of information and communication equipment				
46.51	Χονδρικό εμπόριο ηλεκτρονικών υπολογιστών, περιφερειακού εξοπλισμού υπολογιστών και λογισμικού	25.639	11,15	19,50	12,78	30.980	12,70	<i>Wholesale of computers, computer peripheral equipment and software</i>				
46.52	Χονδρικό εμπόριο ηλεκτρονικού και τηλεπικοινωνιακού εξοπλισμού και εξαρτημάτων	19.451	19,66	34,49	21,22	30.549	25,34	<i>Wholesale of electronic and telecommunications equipment and parts</i>				

(cont.-cont'd)

ΠΙΝΑΚΑΣ 9. (συνεχ.). ΚΥΡΙΟΤΕΡΟΙ ΣΥΣΧΕΤΙΣΜΟΙ ΜΕΓΕΘΩΝ ΚΑΤΑ ΟΙΚΟΝΟΜΙΚΗ ΔΡΑΣΤΗΡΙΟΤΗΤΑ, 2013
TABLE 9. (cont'd). MAIN OPERATING RATIOS BY ECONOMIC ACTIVITY, 2013

Κώδικας NACE Αναθ. 2	ΟΙΚΟΝΟΜΙΚΗ ΔΡΑΣΤΗΡΙΟΤΗΤΑ	(€000's)									
		Εργαστικό κόστος κατά εργαζόμενο άτομο	Ακαθάριστο περιθώριο κέρδους επί των πωλήσεων	Ακαθά- ριστη αξία παραγωγής επί του κύκλου εργασιών	Προστι- θέμενη αξία επί του κύκλου εργασιών	Προστι- θέμενη αξία κατά άτομο	Αποθέ- ματα επί των πωλήσεων	Labour cost per person employed (€)	Gross margin to sales (%)	Gross output to turnover (%)	Value added to turnover (%)
46.6	Χονδρικό εμπόριο άλλων μηχανημάτων, εξοπλισμού και προμηθειών	22.999	35,59	37,96	25,60	25.936	60,49	Wholesale of other machinery, equipment and supplies			
46.61	Χονδρικό εμπόριο γεωργικών μηχανημάτων, εξοπλισμού και προμηθειών	19.970	35,64	36,30	24,67	20.593	64,82	Wholesale of agricultural machinery, equipment and supplies			
46.62	Χονδρικό εμπόριο εργαλειομηχανών	17.563	39,59	39,59	25,10	19.063	172,76	Wholesale of machine tools			
46.63	Χονδρικό εμπόριο εξορυκτικών μηχανημάτων, καθώς και μηχανημάτων για κατασκευαστικά έργα και έργα πολιτικού μηχανικού	19.874	33,40	40,71	25,82	25.107	85,71	Wholesale of mining, construction and civil engineering machinery			
46.64/5	Χονδρικό εμπόριο μηχανημάτων για την κλωστοϋφαντουργική βιομηχανία, και χονδρικό εμπόριο ραπτομηχανών, πλεκτομηχανών και επίπλων γραφείου	15.957	56,53	56,53	51,31	32.435	7,63	Wholesale of machinery for the textile industry and of sewing, knitting machines and office furniture			
46.66	Χονδρικό εμπόριο άλλων μηχανών και εξοπλισμού γραφείου	24.419	42,88	49,99	35,67	25.532	41,02	Wholesale of other office machinery and equipment			
46.69	Χονδρικό εμπόριο άλλων μηχανημάτων και εξοπλισμού	24.033	35,04	36,60	24,58	26.930	57,44	Wholesale of other machinery and equipment			
46.7	Άλλο ειδικευμένο χονδρικό εμπόριο	27.674	11,79	12,44	8,39	45.914	13,45	Other specialised wholesale			
46.71	Χονδρικό εμπόριο στερεών, υγρών και αέριων καυσίμων και συναφών προϊόντων	48.367	8,70	9,03	5,95	124.496	4,80	Wholesale of solid, liquid and gaseous fuels and related products			

(συν.-cont'd)

ΠΙΝΑΚΑΣ 9. (συνεχ.). ΚΥΡΙΟΤΕΡΟΙ ΣΥΣΧΕΤΙΣΜΟΙ ΜΕΓΕΘΩΝ ΚΑΤΑ ΟΙΚΟΝΟΜΙΚΗ ΔΡΑΣΤΗΡΙΟΤΗΤΑ, 2013
 TABLE 9. (cont'd). MAIN OPERATING RATIOS BY ECONOMIC ACTIVITY, 2013

Κώδικας NACE Αναθ. 2	ΟΙΚΟΝΟΜΙΚΗ ΔΡΑΣΤΗΡΙΟΤΗΤΑ	(€000's)						ΕΚΟΝΟΜΙΚΗ ΔΡΑΣΤΗΡΙΟΤΗΤΑ
		Εργατικό κόστος κατά εργαζόμενο άτομο	Ακαθάριστο περιθώριο κέρδους επί των πωλήσεων	Ακαθά- ριστη αξία παραγωγής επί του κύκλου εργασιών	Προστι- θέμενη αξία κατά άτομο	Αποθέ- ματα επί των πωλήσεων		
Code NACE Rev. 2		Gross margin to sales	Gross output to turnover	Value added to turnover	Value added per person employed	Stock to sales		
46.72	Χονδρικό εμπόριο μετάλλων και μεταλλευμάτων	9,64	9,70	6,06	18.333	30,86	Wholesale of metals and metal ores	
46.73	Χονδρικό εμπόριο ξυλείας, οικοδομικών υλικών και ειδών υγιεινής	24,01	26,67	18,21	22.789	53,65	Wholesale of wood, construction materials and sanitary equipment	
46.74	Χονδρικό εμπόριο σιδηρικών, νάυαλικών ειδών και εξοπλισμού και προμηθειών για εγκαταστάσεις θέρμανσης						Wholesale of hardware, plumbing and heating equipment and supplies	
46.75	Χονδρικό εμπόριο χημικών προϊόντων	34,79	35,10	25,16	30.991	59,03	Wholesale of chemical products	
46.76	Χονδρικό εμπόριο άλλων ενδιάμεσων προϊόντων	25,18	26,39	19,43	34.657	29,21	Wholesale of other intermediate products	
46.77	Χονδρικό εμπόριο απορριμμάτων και υπολειμμάτων	23,16	31,07	20,59	25.333	42,98	Wholesale of waste and scrap	
46.9	Μη ειδικευμένο χονδρικό εμπόριο	27,76	27,76	17,82	18.571	..	Non-specialised wholesale trade	
46.90	Μη ειδικευμένο χονδρικό εμπόριο	24,22	24,92	17,60	26.311	24,12	Non-specialised wholesale trade	
47	ΛΙΑΝΙΚΟ ΕΜΠΟΡΙΟ, ΕΚΤΟΣ ΑΠΟ ΤΟ ΕΜΠΟΡΙΟ ΜΗΧΑΝΟΚΙΝΗΤΩΝ ΟΧΗΜΑΤΩΝ ΚΑΙ ΜΟΤΟΣΙΚΛΕΤΩΝ						RETAIL TRADE, EXCEPT OF MOTOR VEHICLES AND MOTORCYCLES	
47.1	Λιανικό εμπόριο σε μη ειδικευμένα καστήματα	22,79	24,25	14,85	23.306	21,02	Retail sale in non-specialised stores	
		18,57	20,14	12,62	24.052	13,01		

(συν. -cont'd)

ΠΙΝΑΚΑΣ 9. (συνεχ.). ΚΥΡΙΟΤΕΡΟΙ ΣΥΣΧΕΤΙΣΜΟΙ ΜΕΓΕΘΩΝ ΚΑΤΑ ΟΙΚΟΝΟΜΙΚΗ ΔΡΑΣΤΗΡΙΟΤΗΤΑ, 2013
TABLE 9. (cont'd). MAIN OPERATING RATIOS BY ECONOMIC ACTIVITY, 2013

Κώδικας NACE Αναθ. 2	ΟΙΚΟΝΟΜΙΚΗ ΔΡΑΣΤΗΡΙΟΤΗΤΑ	(€000's)						
		Εργατικό κόστος κατά εργαζόμενο άτομο	Ακαθάριστο περιθώριο κέρδους επί των πωλήσεων	Ακαθά- ριστη αξία παραγωγής επί του κόκλου εργασιών	Προστι- θέμενη αξία επί του κόκλου εργασιών	Προστι- θέμενη αξία κατά άτομο	Αποθέ- ματα επί των πωλήσεων	ECONOMIC ACTIVITY
Code NACE Rev. 2		Labour cost per person employed (€)	Gross margin to sales (%)	Gross output to turnover (%)	Value added to turnover (%)	Value added per person employed (€)	Stock to sales (%)	
47.11	Λιανικό εμπόριο σε μη ειδικευμένα καταστήματα που πωλούν κυρίως τρόφιμα, ποτά ή καπνό	16.752	17,90	19,15	12,31	25.423	11,24	Retail sale in non-specialised stores with food, beverages or tobacco predominating
47.19	Άλλο λιανικό εμπόριο σε μη ειδικευμένα καταστήματα	16.539	25,64	30,36	15,79	16.759	31,60	Other retail sale in non-specialised stores
47.2	Λιανικό εμπόριο τροφίμων, ποτών και καπνού σε ειδικευμένα καταστήματα	17.115	20,44	20,66	12,52	24.721	6,13	Retail sale of food, beverages and tobacco in specialised stores
47.21	Λιανικό εμπόριο φρούτων και λαχανικών σε ειδικευμένα καταστήματα	14.587	16,89	17,15	10,17	20.590	6,48	Retail sale of fruit and vegetables in specialised stores
47.22	Λιανικό εμπόριο κρέατος και προϊόντων κρέατος σε ειδικευμένα καταστήματα	21.807	20,80	20,83	12,82	30.524	2,01	Retail sale of meat and meat products in specialised stores
47.23	Λιανικό εμπόριο ψαριών, καρκινοειδών και μαλακίων σε ειδικευμένα καταστήματα	15.422	27,79	28,05	15,57	21.412	17,66	Retail sale of fish, crustaceans and molluscs in specialised stores
47.24	Λιανικό εμπόριο ψωμιού, αρτοσκευασμάτων και λοιπών ειδών αρτοποιίας και ζαχαροπλαστικής σε ειδικευμένα καταστήματα	13.443	39,61	43,95	20,01	14.342	26,63	Retail sale of bread, cakes, flour confectionery and sugar confectionery in specialised stores
47.25	Λιανικό εμπόριο ποτών σε ειδικευμένα καταστήματα	10.459	18,03	18,03	15,06	33.635	12,38	Retail sale of beverages in specialised stores
47.26	Λιανικό εμπόριο προϊόντων καπνού σε ειδικευμένα καταστήματα	15.875	28,18	28,18	23,88	68.875	2,73	Retail sale of tobacco products in specialised stores
47.29	Λιανικό εμπόριο άλλων τροφίμων σε ειδικευμένα καταστήματα	8.750	33,72	33,72	21,18	10.462	7,17	Other retail sale of food in specialised stores

(cont.-cont'd)

ΠΙΝΑΚΑΣ 9. (συνεχ.). ΚΥΡΙΟΤΕΡΟΙ ΣΥΣΧΕΤΙΣΜΟΙ ΜΕΓΕΘΩΝ ΚΑΤΑ ΟΙΚΟΝΟΜΙΚΗ ΔΡΑΣΤΗΡΙΟΤΗΤΑ, 2013
TABLE 9. (cont'd). MAIN OPERATING RATIOS BY ECONOMIC ACTIVITY, 2013

Κώδικας NACE Αναθ. 2	Code NACE Rev. 2	ΟΙΚΟΝΟΜΙΚΗ ΔΡΑΣΤΗΡΙΟΤΗΤΑ	Εργατικό Ακαθάριστο				ΕΚΟΝΟΜΙΚΗ ΔΡΑΣΤΗΡΙΟΤΗΤΑ						
			κόστος κατά εργαζόμενο άτομο	Ακαθάριστη αξία παραγωγής επί του κύκλου εργασιών	Προστιθέμενη αξία επί του κύκλου εργασιών	Προστιθέμενη αξία κατά άτομο	Αποθεματία επί των πωλήσεων	Εργατικό κόστος κατά εργαζόμενο άτομο	Ακαθάριστη αξία παραγωγής επί του κύκλου εργασιών	Προστιθέμενη αξία επί του κύκλου εργασιών	Προστιθέμενη αξία κατά άτομο		
			Gross margin to sales	Gross output to turnover	Value added to turnover	Value added per person employed	Stock to sales	Labour cost per person employed (€)	Gross margin to sales (%)	Gross output to turnover (%)	Value added per person employed (€)	Stock to sales (%)	
47.3		Λιανικό εμπόριο καυσίμων κίνησης σε ειδικευμένα καταστήματα	16.273	4,58	5,14	3,77	22.664	2,77	4,58	5,14	3,77	22.664	2,77
47.30		Λιανικό εμπόριο καυσίμων κίνησης σε ειδικευμένα καταστήματα (σταθμοί βενζίνης)	16.273	4,58	5,14	3,77	22.664	2,77	4,58	5,14	3,77	22.664	2,77
47.4		Λιανικό εμπόριο εξοπλισμού πληροφοριακών και επικοινωνιακών συστημάτων σε ειδικευμένα καταστήματα	19.583	27,08	31,47	21,22	23.059	25,29	27,08	31,47	21,22	23.059	25,29
47.41		Λιανικό εμπόριο ηλεκτρονικών υπολογιστών, περιφερειακών μονάδων υπολογιστών και λογισμικού σε ειδικευμένα καταστήματα (συμπερ. των	19.583	27,08	31,47	21,22	23.059	25,29	27,08	31,47	21,22	23.059	25,29
47.42		Λιανικό εμπόριο τηλεπικοινωνιακού εξοπλισμού σε ειδικευμένα καταστήματα	19.583	27,08	31,47	21,22	23.059	25,29	27,08	31,47	21,22	23.059	25,29
47.43		Λιανικό εμπόριο εξοπλισμού ήχου και εικόνας σε ειδικευμένα καταστήματα (ραδιοφωνικές και τηλεοπτικές συσκευές)	19.583	27,08	31,47	21,22	23.059	25,29	27,08	31,47	21,22	23.059	25,29
47.5		Λιανικό εμπόριο άλλου οικιακού εξοπλισμού σε ειδικευμένα καταστήματα	17.169	32,46	34,41	19,02	20.747	64,93	32,46	34,41	19,02	20.747	64,93
47.51		Λιανικό εμπόριο κλωστοϋφαντουργικών προϊόντων σε ειδικευμένα καταστήματα	17.169	32,46	34,41	19,02	20.747	64,93	32,46	34,41	19,02	20.747	64,93
47.52		Λιανικό εμπόριο σιδηρικών, χρωμάτων και τζαμιών σε ειδικευμένα καταστήματα	17.169	32,46	34,41	19,02	20.747	64,93	32,46	34,41	19,02	20.747	64,93

(συν.-cont'd)

ΠΙΝΑΚΑΣ 9. (συνεχ.). ΚΥΡΙΟΤΕΡΟΙ ΣΥΣΧΕΤΙΣΜΟΙ ΜΕΓΕΘΩΝ ΚΑΤΑ ΟΙΚΟΝΟΜΙΚΗ ΔΡΑΣΤΗΡΙΟΤΗΤΑ, 2013

TABLE 9. (cont'd). MAIN OPERATING RATIOS BY ECONOMIC ACTIVITY, 2013

Κώδικας NACE Αναθ. 2	Code NACE Rev. 2	ΟΙΚΟΝΟΜΙΚΗ ΔΡΑΣΤΗΡΙΟΤΗΤΑ	(€000's)					
			Εργαστικό κόστος κατά εργαζόμενο άτομο	Ακαθάριστο περιθώριο κέρδους επί των πωλήσεων	Ακαθά- ριστη αξία παραγωγής επί του κύκλου εργασιών	Προστι- θέμενη αξία επί του κύκλου εργασιών	Προστι- θέμενη αξία κατά άτομο	Αποθέ- ματα επί των πωλήσεων
			Labour cost per person employed (€)	Gross margin to sales (%)	Gross output to turnover (%)	Value added to turnover (%)	Value added per person employed (€)	Stock to sales (%)
47.53		Λιανικό εμπόριο χαλιών, κλιμαίων και επενδύσεων δαπέδων και τοίχων σε ειδικευμένα καταστήματα	11.328	48,29	48,45	27,96	14.172	123,90
47.54		Λιανικό εμπόριο ηλεκτρικών οικιακών συσκευών σε ειδικευμένα καταστήματα	19.956	23,35	24,77	12,12	20.702	76,47
47.59		Λιανικό εμπόριο επίπλων, φωτιστικών και άλλων ειδών οικιακής χρήσης σε ειδικευμένα καταστήματα	16.387	38,40	40,47	21,43	22.206	47,42
47.6		Λιανικό εμπόριο επιμορφωτικών ειδών και ειδών ψυχαγωγίας σε ειδικευμένα καταστήματα	15.477	41,69	42,77	32,32	31.941	38,06
47.61		Λιανικό εμπόριο βιβλίων σε ειδικευμένα καταστήματα	14.027	38,17	38,35	24,32	14.360	78,00
47.62		Λιανικό εμπόριο εφημερίδων και γραφικής ύλης σε ειδικευμένα καταστήματα	15.484	36,29	36,29	26,07	22.516	38,75
47.63		Λιανικό εμπόριο εγγράφων μουσικής και εικόνας σε ειδικευμένα καταστήματα	15.413	37,27	37,27	24,17	16.804	102,22
47.64		Λιανικό εμπόριο αθλητικού εξοπλισμού σε ειδικευμένα καταστήματα (συμπ. ποδήλατα, είδη αλιείας, κατασκήνωσης, κωνηρίο, βάρκες και σκάφη αναψυχής)	15.686	31,76	40,62	24,71	18.686	64,60

(συν.-cont'd)

ΠΙΝΑΚΑΣ 9. (συνεχ.). ΚΥΡΙΟΤΕΡΟΙ ΣΥΣΧΕΤΙΣΜΟΙ ΜΕΓΕΘΩΝ ΚΑΤΑ ΟΙΚΟΝΟΜΙΚΗ ΔΡΑΣΤΗΡΙΟΤΗΤΑ, 2013

TABLE 9. (cont'd). MAIN OPERATING RATIOS BY ECONOMIC ACTIVITY, 2013

Κώδικας NACE Αναθ. 2	ΟΙΚΟΝΟΜΙΚΗ ΔΡΑΣΤΗΡΙΟΤΗΤΑ	(€000's)						ΕΚΟΝΟΜΙΚΗ ΔΡΑΣΤΗΡΙΟΤΗΤΑ
		Εργαστικό κόστος κατά εργαζόμενο άτομο	Ακαθά- ριστο αξία παραγωγής επί του κύκλου εργασιών	Προστι- θέμενη αξία επί του κύκλου εργασιών	Προστι- θέμενη αξία κατά άτομο	Αποθέ- ματα επί των πωλήσεων	ΕΚΟΝΟΜΙΚΗ ΔΡΑΣΤΗΡΙΟΤΗΤΑ	
Code NACE Rev. 2		Gross margin to sales (%)	Gross output to turnover (%)	Value added to turnover (%)	Value added per person employed (€)	Stock to sales (%)		
47.65	Λιανικό εμπόριο παιχνιδιών κάθε είδους σε ειδικευμένα καταστήματα (εκτός των βιντεοπαιχνιδιών)	46,27	46,37	38,29	55.433	18,39	Retail sale of games and toys in specialised stores (excl. video games)	
47.7	Λιανικό εμπόριο άλλων ειδών σε ειδικευμένα καταστήματα	38,71	40,16	23,37	22.838	34,39	Retail sale of other goods in specialised stores	
47.71	Λιανικό εμπόριο ενδυμάτων σε ειδικευμένα καταστήματα	42,92	43,83	25,15	21.380	30,21	Retail sale of clothing in specialised stores	
47.72	Λιανικό εμπόριο υποδημάτων και δερμάτινων ειδών σε ειδικευμένα καταστήματα	41,30	42,81	22,90	19.144	37,08	Retail sale of footwear and leather goods in specialised stores	
47.73	Φαρμακευτικά είδη σε ειδικευμένα καταστήματα	24,64	25,68	18,31	32.751	25,12	Dispensing chemist in specialised stores	
47.74	Λιανικό εμπόριο ιατρικών και ορθοπαιδικών ειδών σε ειδικευμένα καταστήματα	42,20	42,66	28,66	40.480	4,32	Retail sale of medical and orthopaedic goods in specialised stores	
47.75	Λιανικό εμπόριο καλλυντικών και ειδών καλλωπισμού σε ειδικευμένα καταστήματα	29,16	32,67	18,69	23.391	29,92	Retail sale of cosmetic and toilet articles in specialised stores	
47.76	Λιανικό εμπόριο λουλουδιών, φυτών, σπόρων, λιπασμάτων, ζώων συντροφιάς και σχετικών ζωοτροφών σε ειδικευμένα καταστήματα	36,61	36,88	21,55	15.767	32,97	Retail sale of flowers, plants, seeds, fertilizers, pet animals and pet food in specialised stores	
47.77	Λιανικό εμπόριο ρολογιών και κοσμημάτων σε ειδικευμένα καταστήματα	34,55	37,02	23,30	20.222	82,53	Retail sale of watches and jewellery in specialised stores	

(συν.-cont'd)

ΠΙΝΑΚΑΣ 9. (συνεχ.). ΚΥΡΙΟΤΕΡΟΙ ΣΥΣΧΕΤΙΣΜΟΙ ΜΕΓΕΘΩΝ ΚΑΤΑ ΟΙΚΟΝΟΜΙΚΗ ΔΡΑΣΤΗΡΙΟΤΗΤΑ, 2013

TABLE 9. (cont'd). MAIN OPERATING RATIOS BY ECONOMIC ACTIVITY, 2013

Κώδικας NACE Αναθ. 2	Code NACE Rev. 2	ΟΙΚΟΝΟΜΙΚΗ ΔΡΑΣΤΗΡΙΟΤΗΤΑ	(€000's)					
			Εργαστικό κόστος κατά εργαζόμενο άτομο	Ακαθάριστο περιθώριο κέρδους επί των πωλήσεων	Ακαθά- ριστη αξία παραγωγής επί του κύκλου εργασιών	Προστι- θέμενη αξία επί του κύκλου εργασιών	Προστι- θέμενη αξία κατά άτομο	Αποθέ- ματα επί των πωλήσεων
			Labour cost per person employed (€)	Gross margin to sales (%)	Gross output to turnover (%)	Value added to turnover (%)	Value added per person employed (€)	Stock to sales (%)
47.78		Άλλο λιανικό εμπόριο καινούργιων ειδών σε ειδικευμένα καταστήματα	17.764	42,03	44,25	24,54	26.373	34,85
47.79		Λιανικό εμπόριο μεταχειρισμένων ειδών σε καταστήματα (συμπερ. δημοπρασιών)	16.647	88,68	92,15	62,82	18.588	190,26
47.8		Λιανικό εμπόριο σε υπαίθριους πάγκους και αγορές	12.308	39,00	42,64	23,01	14.103	1,34
47.81		Λιανικό εμπόριο τροφίμων, ποτών και καπνού σε υπαίθριους πάγκους και αγορές (περ. πλανόδιους στα πανηγύρια)	14.615	37,36	41,39	20,46	17.000	0,32
47.82		Λιανικό εμπόριο κλωστοϋφαντουργικών προϊόντων, ενδυμάτων και υποδημάτων σε υπαίθριους πάγκους και αγορές (περ. πλανόδιους στα πανηγύρια)	6.857	58,49	58,49	47,17	7.143	8,49
47.89		Λιανικό εμπόριο άλλων ειδών σε υπαίθριους πάγκους και αγορές (περ. πλανόδιους στα πανηγύρια)	8.667	50,81	50,81	46,77	9.667	12,90
47.9		Λιανικό εμπόριο εκτός καταστημάτων, υπαίθριων πάγκων ή αγορών	11.676	27,57	29,24	18,44	15.895	8,28
47.91		Λιανικό εμπόριο από επιχειρήσεις πωλήσεων με αλληλεσγραφία ή μέσω διαδικτύου	15.382	37,00	38,64	21,64	16.545	58,86
47.99		Άλλο λιανικό εμπόριο εκτός καταστημάτων, υπαίθριων πάγκων ή αγορών	11.392	26,93	28,60	18,23	15.845	4,85

ΠΙΝΑΚΑΣ 10. ΑΠΟΘΕΜΑΤΑ ΚΑΤΑ ΚΑΤΗΓΟΡΙΑ ΚΑΙ ΟΙΚΟΝΟΜΙΚΗ ΔΡΑΣΤΗΡΙΟΤΗΤΑ ΣΤΗΝ ΑΡΧΗ ΚΑΙ ΣΤΟ ΤΕΛΟΣ ΤΟΥ 2013
TABLE 10. STOCKS BY TYPE AND ECONOMIC ACTIVITY AS AT BEGINNING AND END OF 2013

Κώδικας NACE Αναθ. 2	ΟΙΚΟΝΟΜΙΚΗ ΔΡΑΣΤΗΡΙΟΤΗΤΑ	Εμπορεύματα για μεταπώληση Goods for resale			Προϊόντα που παρήχθησαν και ημιτελή προϊόντα Goods produced and semi finished goods			Πρώτες ύλες και υλικά συσκευασίας Raw and packing materials			Άλλα αποθέματα Other stocks			ΣΥΝΟΛΟ TOTAL			ECONOMIC ACTIVITY
		Αρχές του χρό- νου	Τέλος του χρό- νου	Μεταβο- λή αποθε- μάτων	Αρχές του χρό- νου	Τέλος του χρό- νου	Μεταβο- λή αποθε- μάτων	Αρχές του χρό- νου	Τέλος του χρό- νου	Μεταβο- λή αποθε- μάτων	Αρχές του χρό- νου	Τέλος του χρό- νου	Μεταβο- λή αποθε- μάτων	Start of year	End of year	Change in stocks	
G	ΧΟΝΔΡΙΚΟ ΚΑΙ ΛΙΑΝΙΚΟ ΕΜΠΟΡΙΟ ΕΠΙΣΚΕΥΗ ΜΗΧΑΝΟΚΙΝΗΤΩΝ ΟΧΗΜΑΤΩΝ ΚΑΙ ΜΟΤΟΣΙΚΛΕΤΩΝ	2.085.939	1.929.629	-156.310	637	666	29	16.374	16.002	-372	780	785	5	2.103.730	1.947.082	-156.648	WHOLESALE AND RETAIL TRADE; REPAIR OF MOTOR VEHICLES AND MOTORCYCLES
45	ΧΟΝΔΡΙΚΟ ΚΑΙ ΛΙΑΝΙΚΟ ΕΜΠΟΡΙΟ ΚΑΙ ΕΠΙΣΚΕΥΗ ΜΗΧΑΝΟΚΙΝΗΤΩΝ ΟΧΗΜΑΤΩΝ ΚΑΙ ΜΟΤΟΣΙΚΛΕΤΩΝ	238.515	203.513	-35.002	0	0	0	14.062	13.845	-217	0	0	0	252.577	217.358	-35.219	WHOLESALE AND RETAIL TRADE AND REPAIR OF MOTOR VEHICLES AND MOTORCYCLES
45.1	Πώληση μηχανοκίνητων οχημάτων	161.354	125.564	-35.790	0	0	0	679	612	-67	0	0	0	162.033	126.176	-35.857	Sale of motor vehicles
45.11	Πώληση αυτοκινήτων και ελαφρών μηχανοκίνητων οχημάτων	151.109	115.936	-35.173	0	0	0	679	612	-67	0	0	0	151.788	116.548	-35.240	Sale of cars and light motor vehicles
45.19	Πώληση άλλων μηχανοκίνητων οχημάτων	10.245	9.628	-617	0	0	0	0	0	0	0	0	0	10.245	9.628	-617	Sale of other motor vehicles
45.2	Συντήρηση και επισκευή μηχανοκίνητων οχημάτων	3.269	3.639	370	0	0	0	13.313	13.163	-150	0	0	0	16.582	16.802	220	Maintenance and repair of motor vehicles
45.20	Συντήρηση και επισκευή μηχανοκίνητων οχημάτων	3.269	3.639	370	0	0	0	13.313	13.163	-150	0	0	0	16.582	16.802	220	Maintenance and repair of motor vehicles
45.3	Πώληση μερών και εξαρτημάτων μηχανοκίνητων οχημάτων	68.585	67.049	-1.536	0	0	0	0	0	0	0	0	0	68.585	67.049	-1.536	Sale of motor vehicle parts and accessories

(συν-contin.)

ΠΙΝΑΚΑΣ 10. (συνεχ.). ΑΠΟΘΕΜΑΤΑ ΚΑΤΑ ΚΑΤΗΓΟΡΙΑ ΚΑΙ ΟΙΚΟΝΟΜΙΚΗ ΔΡΑΣΤΗΡΙΟΤΗΤΑ ΣΤΗΝ ΑΡΧΗ ΚΑΙ ΣΤΟ ΤΕΛΟΣ ΤΟΥ 2013
TABLE 10. (cont d). STOCKS BY TYPE AND ECONOMIC ACTIVITY AS AT BEGINNING AND END OF 2013

Κώδικας NACE Αναθ. 2 Code NACE Rev. 2	ΟΙΚΟΝΟΜΙΚΗ ΔΡΑΣΤΗΡΙΟΤΗΤΑ	Εμπορεύματα για μεταπώληση Goods for resale			Προϊόντα που παράχθηκαν και ημιτελή προϊόντα Goods produced and semi finished goods			Πρώτες ύλες και υλικά σκευασίας Raw and packing materials			Άλλα αποθέματα Other stocks			ΣΥΝΟΛΟ TOTAL			ECONOMIC ACTIVITY
		Αρχές του χρό- νου Start of year	Τέλος του χρό- νου End of year	Μεταβο- λή αποθε- μάτων Change in stocks	Αρχές του χρό- νου Start of year	Τέλος του χρό- νου End of year	Μεταβο- λή αποθε- μάτων Change in stocks	Αρχές του χρό- νου Start of year	Τέλος του χρό- νου End of year	Μεταβο- λή αποθε- μάτων Change in stocks	Αρχές του χρό- νου Start of year	Τέλος του χρό- νου End of year	Μεταβο- λή αποθε- μάτων Change in stocks				
45.31	Χονδρικό εμπόριο μερών, εξαρτημάτων και αξεσουάρ μηχανοκίνητων οχημάτων	52.563	51.326	-1.237	0	0	0	0	0	0	0	0	52.563	51.326	-1.237	Wholesale trade of motor vehicle parts and accessories	
45.32	Λιανικό εμπόριο μερών, εξαρτημάτων και αξεσουάρ μηχανοκίνητων οχημάτων	16.022	15.723	-299	0	0	0	0	0	0	0	0	16.022	15.723	-299	Retail trade of motor vehicle parts and accessories	
45.4	Πώληση, συντήρηση και επισκευή μοτοσυκλετών και των μερών και εξαρτημάτων τους	5.307	7.261	1.954	0	0	0	70	70	0	0	0	5.377	7.331	1.954	Sale, maintenance and repair of motorcycles and related parts and accessories	
45.40	Πώληση, συντήρηση και επισκευή μοτοσυκλετών και των μερών και εξαρτημάτων τους	5.307	7.261	1.954	0	0	0	70	70	0	0	0	5.377	7.331	1.954	Sale, maintenance and repair of motorcycles and related parts and accessories	
46	ΧΟΝΔΡΙΚΟ ΕΜΠΟΡΙΟ, ΕΚΤΟΣ ΑΠΟ ΤΟ ΕΜΠΟΡΙΟ ΜΗΧΑΝΟΚΙΝΗΤΩΝ ΟΧΗΜΑΤΩΝ ΚΑΙ ΜΟΤΟΣΙΚΛΕΤΩΝ	791.261	713.082	-78.179	637	666	29	1.942	1.748	-194	757	762	5	794.597	716.258	-78.339	WHOLESALE TRADE, EXCEPT OF MOTOR VEHICLES AND MOTORCYCLES
46.1	Χονδρικό εμπόριο έναντι επιβολής ή βάσει σύμβασης	475	657	182	0	0	0	0	0	0	0	0	475	657	182	Wholesale on a fee or contract basis	

(συν.-cont d)

ΠΙΝΑΚΑΣ 10. (συνεχ.). ΑΠΟΘΕΜΑΤΑ ΚΑΤΑ ΚΑΤΗΓΟΡΙΑ ΚΑΙ ΟΙΚΟΝΟΜΙΚΗ ΔΡΑΣΤΗΡΙΟΤΗΤΑ ΣΤΗΝ ΑΡΧΗ ΚΑΙ ΣΤΟ ΤΕΛΟΣ ΤΟΥ 2013
TABLE 10. (cont'd). STOCKS BY TYPE AND ECONOMIC ACTIVITY AS AT BEGINNING AND END OF 2013

Κώδικας NACE Αναθ. 2 Code NACE Rev. 2	ΟΙΚΟΝΟΜΙΚΗ ΔΡΑΣΤΗΡΙΟΤΗΤΑ	Εμπορεύματα για μεταπώληση Goods for resale			Προϊόντα που παράχθηκαν και ημιτελή προϊόντα Goods produced and semi finished goods			Πρώτες ύλες και υλικά συσκευασίας Raw and packing materials			Άλλα αποθέματα Other stocks			ΣΥΝΟΛΟ TOTAL			ΕΚΟΝΟΜΙΚΗ ΑΚΤΙΒΙΤΗΤΑ ECONOMIC ACTIVITY			
		Αρχές του χρό- νου	Τέλος του χρό- νου	Μεταβο- λή αποθε- μάτων	Αρχές του χρό- νου	Τέλος του χρό- νου	Μεταβο- λή αποθε- μάτων	Αρχές του χρό- νου	Τέλος του χρό- νου	Μεταβο- λή αποθε- μάτων	Αρχές του χρό- νου	Τέλος του χρό- νου	Μεταβο- λή αποθε- μάτων	Start of year	End of year	Change in stocks		Start of year	End of year	Change in stocks
46.11	Εμπορικοί αντιπρόσωποι που μεσολαβούν στην πώληση γεωργικών προϊόντων υλών, ζώντων ζώων, κλωστοϋφαντουργικών προϊόντων υλών και ημιτελών προϊόντων	0	0	0	0	0	0	0	0	0	0	0	0	0	0	0	0	0	0	Agents involved in the sale of agricultural raw materials, live animals, textile raw materials and semi-finished goods
46.12	Εμπορικοί αντιπρόσωποι που μεσολαβούν στην πώληση καυσίμων, μεταλλευμάτων, μετάλλων και βιομηχανικών χημικών προϊόντων	0	0	0	0	0	0	0	0	0	0	0	0	0	0	0	0	0	0	Agents involved in the sale of fuels, ores, metals and industrial chemicals
46.13	Εμπορικοί αντιπρόσωποι που μεσολαβούν στην πώληση ξύλινες και οικοδομικών υλικών	22	0	-22	0	0	0	0	0	0	0	0	0	22	0	-22	0	0	0	Agents involved in the sale of timber and building materials
46.14	Εμπορικοί αντιπρόσωποι που μεσολαβούν στην πώληση μηχανημάτων, βιομηχανικού εξοπλισμού, πλοίων και αεροσκαφών	0	0	0	0	0	0	0	0	0	0	0	0	0	0	0	0	0	0	Agents involved in the sale of machinery, industrial equipment, ships and aircraft
46.15	Εμπορικοί αντιπρόσωποι που μεσολαβούν στην πώληση επίπλων, ειδών οικιακής χρήσης, σιδηρικών και ειδών κρκαλερίας	43	191	148	0	0	0	0	0	0	0	0	0	43	191	148	0	0	0	Agents involved in the sale of furniture, household goods, hardware and ironmongery

(συν.-cont'd)

ΠΙΝΑΚΑΣ 10. (συνεχ.). ΑΠΟΘΕΜΑΤΑ ΚΑΤΑ ΚΑΤΗΓΟΡΙΑ ΚΑΙ ΟΙΚΟΝΟΜΙΚΗ ΔΡΑΣΤΗΡΙΟΤΗΤΑ ΣΤΗΝ ΑΡΧΗ ΚΑΙ ΣΤΟ ΤΕΛΟΣ ΤΟΥ 2013
TABLE 10. (cont'd). STOCKS BY TYPE AND ECONOMIC ACTIVITY AS AT BEGINNING AND END OF 2013

Κώδικας NACE Αναθ. 2 Code NACE Rev. 2	ΟΙΚΟΝΟΜΙΚΗ ΔΡΑΣΤΗΡΙΟΤΗΤΑ	Εμπορεύματα για μεταπώληση Goods for resale			Προϊόντα που παράχθηκαν και ημιτελή προϊόντα Goods produced and semi finished goods			Πρώτες ύλες και υλικά σκευασίας Raw and packing materials			Άλλα αποθέματα Other stocks			ΣΥΝΟΛΟ TOTAL			ECONOMIC ACTIVITY
		Αρχές του χρό- νου	Τέλος του χρό- νου	Μεταβο- λή αποθε- μάτων	Αρχές του χρό- νου	Τέλος του χρό- νου	Μεταβο- λή αποθε- μάτων	Αρχές του χρό- νου	Τέλος του χρό- νου	Μεταβο- λή αποθε- μάτων	Αρχές του χρό- νου	Τέλος του χρό- νου	Μεταβο- λή αποθε- μάτων	Αρχές του χρό- νου	Τέλος του χρό- νου	Μεταβο- λή αποθε- μάτων	
46.16	Εμπορικοί αντιπρόσωποι που μεσολαβούν στην πώληση κλωστοϋφαντουργικών προϊόντων, ενδυμάτων, γονυμνικών, υποδημάτων και δερμάτινων προϊόντων	0	0	0	0	0	0	0	0	0	0	0	0	0	0	0	Agents involved in the sale of textiles, clothing, fur, footwear and leather goods
46.17	Εμπορικοί αντιπρόσωποι που μεσολαβούν στην πώληση τροφίμων, πατών και καπνού	0	0	0	0	0	0	0	0	0	0	0	0	0	0	0	Agents involved in the sale of food, beverages and tobacco
46.18	Εμπορικοί αντιπρόσωποι ειδικευμένοι στην πώληση άλλων συγκεκριμένων προϊόντων	410	466	56	0	0	0	0	0	0	0	0	0	410	466	56	Agents specialised in the sale of other particular products
46.19	Εμπορικοί αντιπρόσωποι που μεσολαβούν στην πώληση διαφόρων ειδών	0	0	0	0	0	0	0	0	0	0	0	0	0	0	0	Agents involved in the sale of a variety of goods
46.2	Χονδρικό εμπόριο ακατέ- ργιστων γεωργικών πρώτων υλών και ζώντων ζώων	18.736	14.030	-4.706	637	666	29	117	110	-7	716	723	7	20.206	15.529	-4.677	Wholesale of agricultural raw materials and live animals
46.21	Χονδρικό εμπόριο σιτηρών, ακατέργαστου καπνού, σπόρων και ζωοτροφών	15.834	11.262	-4.572	0	0	0	114	107	-7	716	723	7	16.664	12.092	-4.572	Wholesale of grain, unmanufactured tobacco, seeds and animal feeds
46.22	Χονδρικό εμπόριο λουλουδιών και φυτών	2.567	2.486	-81	637	666	29	3	3	0	0	0	0	3.207	3.155	-52	Wholesale of flowers and plants

(συν.-cont'd)

ΠΙΝΑΚΑΣ 10. (συνεχ.). ΑΠΘΕΣΜΑΤΑ ΚΑΤΑ ΚΑΤΗΓΟΡΙΑ ΚΑΙ ΟΙΚΟΝΟΜΙΚΗ ΔΡΑΣΤΗΡΙΟΤΗΤΑ ΣΤΗΝ ΑΡΧΗ ΚΑΙ ΣΤΟ ΤΕΛΟΣ ΤΟΥ 2013
 TABLE 10. (cont'd). STOCKS BY TYPE AND ECONOMIC ACTIVITY AS AT BEGINNING AND END OF 2013

Κώδικας NACE Αναθ. 2 Code NACE Rev. 2	ΟΙΚΟΝΟΜΙΚΗ ΔΡΑΣΤΗΡΙΟΤΗΤΑ	Εμπορεύματα για μεταπώληση Goods for resale			Προϊόντα που παρήχθησαν και ημιτελή προϊόντα Goods produced and semi finished goods			Πρώτες ύλες και υλικά σκευασίας Raw and packing materials			Άλλα αποθέματα Other stocks			ΣΥΝΟΛΟ TOTAL			ECONOMIC ACTIVITY
		Αρχές του χρό- νου	Τέλος του χρό- νου	Μεταβο- λή αποθε- μάτων	Αρχές του χρό- νου	Τέλος του χρό- νου	Μεταβο- λή αποθε- μάτων	Αρχές του χρό- νου	Τέλος του χρό- νου	Μεταβο- λή αποθε- μάτων	Αρχές του χρό- νου	Τέλος του χρό- νου	Μεταβο- λή αποθε- μάτων	Start of year	End of year	Change in stocks	
46.23	Χονδρικό εμπόριο ζωντανών ζώων	139	93	-46	0	0	0	0	0	0	0	0	139	93	-46	Wholesale of live animals	
46.24	Χονδρικό εμπόριο δερμάτων, προβάτων και καταρρασιαμένου δέρματος	196	189	-7	0	0	0	0	0	0	0	0	196	189	-7	Wholesale of hides, skins and leather	
46.3	Χονδρικό εμπόριο τροφίμων, ποτών και καπνού	143.722	133.238	-10.484	0	0	0	1.792	1.622	-170	41	39	145.555	134.899	-10.656	Wholesale of food, beverages and tobacco	
46.31	Χονδρικό εμπόριο φρούτων και λαχανικών	5.568	5.720	152	0	0	0	1.784	1.614	-170	41	39	7.393	7.373	-20	Wholesale of fruit and vegetables	
46.32	Χονδρικό εμπόριο κρέατος και προϊόντων κρέατος	6.244	6.067	-177	0	0	0	0	0	0	0	0	6.244	6.067	-177	Wholesale of meat and meat products	
46.33	Χονδρικό εμπόριο γαλακτοκομικών προϊόντων, αβγών και βρώσιμων ελαίων και λιπών	3.872	3.999	127	0	0	0	1	1	0	0	0	3.873	4.000	127	Wholesale of dairy products, eggs and edible oils and fats	
46.34	Χονδρικό εμπόριο ποτών	25.319	21.642	-3.677	0	0	0	0	0	0	0	0	25.319	21.642	-3.677	Wholesale of beverages	
46.35	Χονδρικό εμπόριο προϊόντων καπνού	17.751	13.352	-4.399	0	0	0	0	0	0	0	0	17.751	13.352	-4.399	Wholesale of tobacco products	
46.36	Χονδρικό εμπόριο ζάχαρης, σοκολάτας και ειδών ζαχαροπλαστικής	12.099	10.307	-1.792	0	0	0	5	5	0	0	0	12.104	10.312	-1.792	Wholesale of sugar and chocolate and sugar confectionery	
46.37	Χονδρικό εμπόριο καφέ, τσαγιού, κακάου και μπαχαρικών	2.112	2.009	-103	0	0	0	1	1	0	0	0	2.113	2.010	-103	Wholesale of coffee, tea, cocoa and spices	

(συν.-cont'd)

ΠΙΝΑΚΑΣ 10. (συνεχ.). ΑΠΟΘΕΜΑΤΑ ΚΑΤΑ ΚΑΤΗΓΟΡΙΑ ΚΑΙ ΟΙΚΟΝΟΜΙΚΗ ΔΡΑΣΤΗΡΙΟΤΗΤΑ ΣΤΗΝ ΑΡΧΗ ΚΑΙ ΣΤΟ ΤΕΛΟΣ ΤΟΥ 2013
 TABLE 10. (cont'd). STOCKS BY TYPE AND ECONOMIC ACTIVITY AS AT BEGINNING AND END OF 2013

Κώδικας NACE Αναθ. 2 Code NACE Rev. 2	ΟΙΚΟΝΟΜΙΚΗ ΔΡΑΣΤΗΡΙΟΤΗΤΑ	Εμπορεύματα για μεταπώληση Goods for resale			Προϊόντα που παράχθηκαν και ημιτελή προϊόντα Goods produced and semi finished goods			Πρώτες ύλες και υλικά συσκευασίας Raw and packing materials			Άλλα αποθέματα Other stocks			ΣΥΝΟΛΟ TOTAL			ECONOMIC ACTIVITY
		Αρχές του χρό- νου	Τέλος του χρό- νου	Μεταβο- λή αποθε- μάτων	Αρχές του χρό- νου	Τέλος του χρό- νου	Μεταβο- λή αποθε- μάτων	Αρχές του χρό- νου	Τέλος του χρό- νου	Μεταβο- λή αποθε- μάτων	Αρχές του χρό- νου	Τέλος του χρό- νου	Μεταβο- λή αποθε- μάτων	Start of year	End of year	Change in stocks	
46.38	Χονδρικό εμπόριο άλλων προφίμων, συμπεριλαμβανομένων ψαριών, καρκινοειδών και μαλακίων	11.612	10.243	-1.369	0	0	0	0	0	0	0	0	0	11.612	10.243	-1.369	Wholesale of other food, including fish, crustaceans and molluscs
46.39	Μη ειδικευμένο χονδρικό εμπόριο τροφίμων, ποτών και καπνού	59.145	59.899	754	0	0	0	1	1	0	0	0	0	59.146	59.900	754	Non-specialised wholesale of food, beverages and tobacco
46.4	Χονδρικό εμπόριο ειδών οικιακής χρήσης	216.415	191.932	-24.483	0	0	0	24	7	-17	0	0	0	216.439	191.939	-24.500	Wholesale of household goods
46.41	Χονδρικό εμπόριο κλωστοϋφαντουργικών προϊόντων	11.863	10.564	-1.299	0	0	0	0	0	0	0	0	0	11.863	10.564	-1.299	Wholesale of textiles
46.42	Χονδρικό εμπόριο ενδυμάτων και υποδημάτων	11.163	9.843	-1.320	0	0	0	0	0	0	0	0	0	11.163	9.843	-1.320	Wholesale of clothing and footwear
46.43	Χονδρικό εμπόριο ηλεκτρικών οικιακών συσκευών	30.052	26.343	-3.709	0	0	0	0	0	0	0	0	0	30.052	26.343	-3.709	Wholesale of electrical household appliances
46.44	Χονδρικό εμπόριο ειδών πορσελάνης και γυαλικών και υλικών καθαρισμού	13.426	12.188	-1.238	0	0	0	24	7	-17	0	0	0	13.450	12.195	-1.255	Wholesale of china and glassware and cleaning materials
46.45	Χονδρικό εμπόριο αρωμάτων και καλλυντικών	32.464	30.406	-2.058	0	0	0	0	0	0	0	0	0	32.464	30.406	-2.058	Wholesale of perfume and cosmetics
46.46	Χονδρικό εμπόριο φαρμακευτικών προϊόντων	52.676	43.126	-9.550	0	0	0	0	0	0	0	0	0	52.676	43.126	-9.550	Wholesale of pharmaceutical goods
46.47	Χονδρικό εμπόριο επίπλων, χαλιών και φωτιστικών	17.378	14.939	-2.439	0	0	0	0	0	0	0	0	0	17.378	14.939	-2.439	Wholesale of furniture, carpets and lighting equipment

(συν.-cont'd)

ΠΙΝΑΚΑΣ 10. (συνεχ.). ΑΠΟΦΕΜΑΤΑ ΚΑΤΑ ΚΑΤΗΓΟΡΙΑ ΚΑΙ ΟΙΚΟΝΟΜΙΚΗ ΔΡΑΣΤΗΡΙΟΤΗΤΑ ΣΤΗΝ ΑΡΧΗ ΚΑΙ ΣΤΟ ΤΕΛΟΣ ΤΟΥ 2013
TABLE 10. (cont'd). STOCKS BY TYPE AND ECONOMIC ACTIVITY AS AT BEGINNING AND END OF 2013

Κώδικας NACE Αναθ. 2 Code NACE Rev. 2	ΟΙΚΟΝΟΜΙΚΗ ΔΡΑΣΤΗΡΙΟΤΗΤΑ	Εμπορεύματα για μεταπώληση Goods for resale		Προϊόντα που παράχθηκαν και ημιτελή προϊόντα Goods produced and semi finished goods		Πρώτες ύλες και υλικά σκευασίας Raw and packing materials		Άλλα αποθέματα Other stocks		ΣΥΝΟΛΟ TOTAL		ΕΚΟΝΟΜΙΚΗ ΑΔΡΑΣΤΗΡΙΟΤΗΤΑ
		Αρχές του χρό- νου Start of year	Τέλος του χρό- νου End of year	Αρχές του χρό- νου Start of year	Τέλος του χρό- νου End of year	Αρχές του χρό- νου Start of year	Τέλος του χρό- νου End of year	Αρχές του χρό- νου Start of year	Τέλος του χρό- νου End of year	Αρχές του χρό- νου Start of year	Μεταβο- λή αποθε- μάτων Change in stocks	
46.48	Χονδρικό εμπόριο ρολογιών και κοσμημάτων	3.371	3.207	0	0	0	0	0	0	0	-164	Wholesale of watches and jewellery
46.49	Χονδρικό εμπόριο άλλων ειδών οικιακής χρήσης	44.022	41.316	0	0	0	0	0	0	0	-2.706	Wholesale of other household goods
46.5	Χονδρικό εμπόριο εξοπλισμού πληροφορικών και επικοινωνιακών συστημάτων	29.604	24.814	0	0	4	4	0	0	0	-4.790	Wholesale of information and communication equipment
46.51	Χονδρικό εμπόριο ηλεκτρονικών υπολογιστών, περιφερειακού εξοπλισμού υπολογιστών και λογισμικού	23.760	19.433	0	0	3	3	0	0	0	-4.327	Wholesale of computers, computer peripheral equipment and software
46.52	Χονδρικό εμπόριο ηλεκτρονικού και τηλεπικοινωνιακού εξοπλισμού και εξαρτημάτων	5.844	5.381	0	0	1	1	0	0	0	-463	Wholesale of electronic and telecommunications equipment and parts
46.6	Χονδρικό εμπόριο άλλων μηχανημάτων, εξοπλισμού και προμηθειών	89.188	78.529	0	0	3	3	0	0	0	-10.659	Wholesale of other machinery, equipment and supplies
46.61	Χονδρικό εμπόριο γεωργικών μηχανημάτων, εξοπλισμού και προμηθειών	8.253	6.919	0	0	0	0	0	0	0	-1.334	Wholesale of agricultural machinery, equipment and supplies
46.62	Χονδρικό εμπόριο εργαλείο-μηχανών	189	183	0	0	0	0	0	0	0	-6	Wholesale of machine tools

(συν.-cont'd)

(€000's)

ΠΙΝΑΚΑΣ 10. (συνεχ.). ΑΠΟΘΕΜΑΤΑ ΚΑΤΑ ΚΑΤΗΓΟΡΙΑ ΚΑΙ ΟΙΚΟΝΟΜΙΚΗ ΔΡΑΣΤΗΡΙΟΤΗΤΑ ΣΤΗΝ ΑΡΧΗ ΚΑΙ ΣΤΟ ΤΕΛΟΣ ΤΟΥ 2013
TABLE 10. (cont'd). STOCKS BY TYPE AND ECONOMIC ACTIVITY AS AT BEGINNING AND END OF 2013

Κωδικός NACE Αναθ. 2 Code NACE Rev. 2	ΟΙΚΟΝΟΜΙΚΗ ΔΡΑΣΤΗΡΙΟΤΗΤΑ	Εμπορεύματα για μεταπώληση Goods for resale		Προϊόντα που παράχθηκαν και ημιτελή προϊόντα Goods produced and semi finished goods		Πρώτες ύλες και υλικά συσκευασίας Raw and packing materials		Άλλα αποθέματα Other stocks		ΣΥΝΟΛΟ TOTAL			ΕΚΟΝΟΜΙΚΗ ΔΡΑΣΤΗΡΙΟΤΗΤΑ
		Αρχές του χρόνου	Τέλος του χρόνου	Αρχές του χρόνου	Τέλος του χρόνου	Αρχές του χρόνου	Τέλος του χρόνου	Αρχές του χρόνου	Τέλος του χρόνου	Αρχές του χρόνου	Τέλος του χρόνου	Μεταβολή απόθεμάτων	
46.63	Χονδρικό εμπόριο εξορμητικών μηχανημάτων, καθίσας και μηχανημάτων για κατασκευαστικά έργα και έργα πολιτικού μηχανικού	11.248	10.311	0	0	0	0	0	0	11.248	10.311	-937	Wholesale of mining, construction and civil engineering machinery
46.64/5	Χονδρικό εμπόριο μηχανημάτων για την κλωστοϋφαντουργική βιομηχανία, και χονδρικό εμπόριο ραπτομηχανών και ηλεκτρομηχανών και επίπλων γραφείου	32	40	0	0	0	0	0	0	32	40	8	Wholesale of machinery for the textile industry and of sewing and knitting machines and office furniture
46.66	Χονδρικό εμπόριο άλλων γραφικών και εξοπλισμού γραφείου	7.135	6.706	0	0	0	0	0	0	7.135	6.706	-429	Wholesale of other office machinery and equipment
46.69	Χονδρικό εμπόριο άλλων μηχανημάτων και εξοπλισμού	62.331	54.370	0	0	3	3	0	0	62.334	54.373	-7.961	Wholesale of other machinery and equipment
46.7	Άλλο ειδικευμένο χονδρικό εμπόριο	260.569	238.660	0	0	2	2	0	0	260.571	238.662	-21.909	Other specialised wholesale
46.71	Χονδρικό εμπόριο στερεών, υγρών και αέριων καυσίμων και συναφών προϊόντων	67.474	62.651	0	0	0	0	0	0	67.474	62.651	-4.823	Wholesale of solid, liquid and gaseous fuels and related products
46.72	Χονδρικό εμπόριο μετάλλων και μεταλλευμάτων	55.066	53.721	0	0	0	0	0	0	55.066	53.721	-1.345	Wholesale of metals and metal ores

(συν.-cont'd)

ΠΙΝΑΚΑΣ 10. (συνεχ.). ΑΠΟΘΕΜΑΤΑ ΚΑΤΑ ΚΑΤΗΓΟΡΙΑ ΚΑΙ ΟΙΚΟΝΟΜΙΚΗ ΔΡΑΣΤΗΡΙΟΤΗΤΑ ΣΤΗΝ ΑΡΧΗ ΚΑΙ ΣΤΟ ΤΕΛΟΣ ΤΟΥ 2013
TABLE 10. (cont'd). STOCKS BY TYPE AND ECONOMIC ACTIVITY AS AT BEGINNING AND END OF 2013

Κώδικας NACE Αναθ. 2 Code NACE Rev. 2	ΟΙΚΟΝΟΜΙΚΗ ΔΡΑΣΤΗΡΙΟΤΗΤΑ	Εμπορεύματα για μεταπώληση Goods for resale		Προϊόντα που παράχθηκαν και ημιτελή προϊόντα Goods produced and semi finished goods		Πρώτες ύλες και υλικά συσκευασίας Raw and packing materials		Άλλα αποθέματα Other stocks		ΣΥΝΟΛΟ TOTAL		ΕΚΟΝΟΜΙΚΗ ACTIVITY				
		Αρχές του χρό- νου	Τέλος του χρό- νου	Αρχές του χρό- νου	Τέλος του χρό- νου	Αρχές του χρό- νου	Τέλος του χρό- νου	Αρχές του χρό- νου	Τέλος του χρό- νου	Αρχές του χρό- νου	Τέλος του χρό- νου		Change in stocks			
46.73	Χονδρικό εμπόριο ξυλείας, οικοδομικών υλικών και ειδών υγιεινής	87.191	74.037	-13.154	0	0	2	2	0	0	0	0	87.193	74.039	-13.154	Wholesale of wood, construction materials and sanitary equipment
46.74	Χονδρικό εμπόριο σιδηρικών, υδραυλικών ειδών και εξοπλισμού και προμηθειών για εγκαταστάσεις θέρμανσης	25.844	24.929	-915	0	0	0	0	0	0	0	0	25.844	24.929	-915	Wholesale of hardware, plumbing and heating equipment and supplies
46.75	Χονδρικό εμπόριο χημικών προϊόντων	22.048	20.637	-1.411	0	0	0	0	0	0	0	0	22.048	20.637	-1.411	Wholesale of chemical products
46.76	Χονδρικό εμπόριο άλλων ενδιάμεσων προϊόντων	2.636	2.488	-148	0	0	0	0	0	0	0	0	2.636	2.488	-148	Wholesale of other intermediate products
46.77	Χονδρικό εμπόριο απορριμ- μάτων και υπολειμμάτων	310	197	-113	0	0	0	0	0	0	0	0	310	197	-113	Wholesale of waste and scrap
46.9	Μη ειδικευμένο χονδρικό εμπόριο	32.552	31.222	-1.330	0	0	0	0	0	0	0	0	32.552	31.222	-1.330	Non-specialised wholesale trade
46.90	Μη ειδικευμένο χονδρικό εμπόριο	32.552	31.222	-1.330	0	0	0	0	0	0	0	0	32.552	31.222	-1.330	Non-specialised wholesale trade

(συν.-cont'd)

ΠΙΝΑΚΑΣ 10. (συνεχ.). ΑΠΟΘΕΜΑΤΑ ΚΑΤΑ ΚΑΤΗΓΟΡΙΑ ΚΑΙ ΟΙΚΟΝΟΜΙΚΗ ΔΡΑΣΤΗΡΙΟΤΗΤΑ ΣΤΗΝ ΑΡΧΗ ΚΑΙ ΣΤΟ ΤΕΛΟΣ ΤΟΥ 2013
TABLE 10. (cont'd). STOCKS BY TYPE AND ECONOMIC ACTIVITY AS AT BEGINNING AND END OF 2013

Κώδικας NACE Αναθ. 2 Code NACE Rev. 2	ΟΙΚΟΝΟΜΙΚΗ ΔΡΑΣΤΗΡΙΟΤΗΤΑ	Εμπορεύματα για μεταπώληση Goods for resale			Προϊόντα που παράχθηκαν και ημιτελή προϊόντα Goods produced and semi finished goods			Πρώτες ύλες και υλικά συσκευασίας Raw and packing materials			Άλλα αποθέματα Other stocks			ΣΥΝΟΛΟ TOTAL			ΕΚΤΟΣ ΑΠΟ ΤΟ ΕΜΠΟΡΙΟ ΜΗΧΑΝΟΚΙΝΗΤΩΝ ΟΧΗΜΑΤΩΝ ΚΑΙ ΜΟΤΟΣΙΚΛΕΤΩΝ Λιανικό εμπόριο σε μη ειδικευμένα καταστήματα Λιανικό εμπόριο σε μη ειδικευμένα καταστήματα που πωλούν κυρίως τρόφιμα, ποτά ή καπνό Άλλο λιανικό εμπόριο σε μη ειδικευμένα καταστήματα Λιανικό εμπόριο τροφίμων, ποτών και καπνού σε ειδικευμένα καταστήματα Λιανικό εμπόριο φρούτων και λαχανικών σε ειδικευμένα καταστήματα Λιανικό εμπόριο κρέατος και προϊόντων κρέατος σε ειδικευμένα καταστήματα Λιανικό εμπόριο ψαριών, καρκινοειδών και μαλακτών σε ειδικευμένα καταστήματα
		Αρχές του χρό- νου	Τέλος του χρό- νου	Μεταβο- λή αποθε- μάτων	Αρχές του χρό- νου	Τέλος του χρό- νου	Μεταβο- λή αποθε- μάτων	Αρχές του χρό- νου	Τέλος του χρό- νου	Μεταβο- λή αποθε- μάτων	Αρχές του χρό- νου	Τέλος του χρό- νου	Μεταβο- λή αποθε- μάτων	Αρχές του χρό- νου	Τέλος του χρό- νου	Μεταβο- λή αποθε- μάτων	
47	ΛΙΑΝΙΚΟ ΕΜΠΟΡΙΟ, ΕΚΤΟΣ ΑΠΟ ΤΟ ΕΜΠΟΡΙΟ ΜΗΧΑΝΟΚΙΝΗΤΩΝ ΟΧΗΜΑΤΩΝ ΚΑΙ ΜΟΤΟΣΙΚΛΕΤΩΝ	1.056.163	1.013.034	-43.129	0	0	0	370	409	39	23	23	0	1.056.556	1.013.466	-43.090	RETAIL TRADE, EXCEPT OF MOTOR VEHICLES AND MOTORCYCLES Retail sale in non-specialised stores
47.1	Λιανικό εμπόριο σε μη ειδικευμένα καταστήματα	309.829	309.469	-360	0	0	0	71	72	1	23	23	0	309.923	309.564	-359	Retail sale in non-specialised stores
47.11	Λιανικό εμπόριο σε μη ειδικευμένα καταστήματα που πωλούν κυρίως τρόφιμα, ποτά ή καπνό	240.930	247.744	6.814	0	0	0	70	71	1	23	23	0	241.023	247.838	6.815	Retail sale in non-specialised stores with food, beverages or tobacco predominating
47.19	Άλλο λιανικό εμπόριο σε μη ειδικευμένα καταστήματα	68.899	61.725	-7.174	0	0	0	1	1	0	0	0	0	68.900	61.726	-7.174	Other retail sale in non- specialised stores
47.2	Λιανικό εμπόριο τροφίμων, ποτών και καπνού σε ειδικευμένα καταστήματα	34.581	33.041	-1.540	0	0	0	25	25	0	0	0	0	34.606	33.066	-1.540	Retail sale of food, beverages and tobacco in specialised stores
47.21	Λιανικό εμπόριο φρούτων και λαχανικών σε ειδικευμένα καταστήματα	11.051	10.807	-244	0	0	0	6	6	0	0	0	0	11.057	10.813	-244	Retail sale of fruit and vegetables in specialised stores
47.22	Λιανικό εμπόριο κρέατος και προϊόντων κρέατος σε ειδικευμένα καταστήματα	5.370	4.842	-528	0	0	0	15	15	0	0	0	0	5.385	4.857	-528	Retail sale of meat and meat products in specialised stores
47.23	Λιανικό εμπόριο ψαριών, καρκινοειδών και μαλακτών σε ειδικευμένα καταστήματα	8.114	7.998	-116	0	0	0	4	4	0	0	0	0	8.118	8.002	-116	Retail sale of fish, crustaceans and molluscs in specialised stores

(συν.-cont'd)

ΠΙΝΑΚΑΣ 10. (συνεχ.). ΑΠΟΘΕΜΑΤΑ ΚΑΤΑ ΚΑΤΗΓΟΡΙΑ ΚΑΙ ΟΙΚΟΝΟΜΙΚΗ ΔΡΑΣΤΗΡΙΟΤΗΤΑ ΣΤΗΝ ΑΡΧΗ ΚΑΙ ΣΤΟ ΤΕΛΟΣ ΤΟΥ 2013
TABLE 10. (cont'd). STOCKS BY TYPE AND ECONOMIC ACTIVITY AS AT BEGINNING AND END OF 2013

Κωδικός NACE Αναθ. 2	ΟΙΚΟΝΟΜΙΚΗ ΔΡΑΣΤΗΡΙΟΤΗΤΑ	Εμπορεύματα για μεταπώληση Goods for resale			Προϊόντα που παράχθηκαν και ημιτελή προϊόντα Goods produced and semi finished goods			Πρώτες ύλες και υλικά σκευασίας Raw and packing materials			Άλλα αποθέματα Other stocks			ΣΥΝΟΛΟ TOTAL			ECONOMIC ACTIVITY
		Αρχές του χρό- νου	Τέλος του χρό- νου	Μεταβο- λή αποθε- μάτων	Αρχές του χρό- νου	Τέλος του χρό- νου	Μεταβο- λή αποθε- μάτων	Αρχές του χρό- νου	Τέλος του χρό- νου	Μεταβο- λή αποθε- μάτων	Αρχές του χρό- νου	Τέλος του χρό- νου	Μεταβο- λή αποθε- μάτων	Start of year	End of year	Change in stocks	
47.24	Λιανικό εμπόριο φρούτων, αρτοποιημάτων και λοιπών ειδών αρτοποιίας και ζαχαροπλαστικής σε ειδικευμένα καταστήματα	4.773	4.574	-199	0	0	0	0	0	0	0	0	4.773	4.574	-199	Retail sale of bread, cakes, flour confectionery and sugar confectionery in specialised stores	
47.25	Λιανικό εμπόριο ποτών σε ειδικευμένα καταστήματα	4.247	3.573	-674	0	0	0	0	0	0	0	0	4.247	3.573	-674	Retail sale of beverages in specialised stores	
47.26	Λιανικό εμπόριο προϊόντων καπνού σε ειδικευμένα καταστήματα	289	333	44	0	0	0	0	0	0	0	0	289	333	44	Retail sale of tobacco products in specialised stores	
47.29	Λιανικό εμπόριο άλλων τροφίμων σε ειδικευμένα καταστήματα	737	914	177	0	0	0	0	0	0	0	0	737	914	177	Other retail sale of food in specialised stores	
47.3	Λιανικό εμπόριο καυσίμων κίνησης σε ειδικευμένα καταστήματα	15.662	15.557	-105	0	0	0	13	13	0	0	0	15.675	15.570	-105	Retail sale of automotive fuel in specialised stores	
47.30	Λιανικό εμπόριο καυσίμων κίνησης σε ειδικευμένα καταστήματα (σταθμοί βενζίνης)	15.662	15.557	-105	0	0	0	13	13	0	0	0	15.675	15.570	-105	Retail sale of automotive fuel in specialised stores (petrol stations)	
47.4	Λιανικό εμπόριο εξοπλισμού πληροφορικών και επικοινωνιακών συστημάτων σε ειδικευμένα καταστήματα	32.889	33.651	762	0	0	0	23	23	0	0	0	32.912	33.674	762	Retail sale of information and communication equipment in specialised stores	

(συν.-cont'd)

ΠΙΝΑΚΑΣ 10. (συνεχ.). ΑΠΟΘΕΜΑΤΑ ΚΑΤΑ ΚΑΤΗΓΟΡΙΑ ΚΑΙ ΟΙΚΟΝΟΜΙΚΗ ΔΡΑΣΤΗΡΙΟΤΗΤΑ ΣΤΗΝ ΑΡΧΗ ΚΑΙ ΣΤΟ ΤΕΛΟΣ ΤΟΥ 2013
TABLE 10. (cont'd). STOCKS BY TYPE AND ECONOMIC ACTIVITY AS AT BEGINNING AND END OF 2013

Κώδικας NACE Αναθ. 2 Code NACE Rev. 2	ΟΙΚΟΝΟΜΙΚΗ ΔΡΑΣΤΗΡΙΟΤΗΤΑ	Εμπορεύματα για μεταπώληση Goods for resale		Προϊόντα που παράχθηκαν και ημιτελή προϊόντα Goods produced and semi finished goods		Πρώτες ύλες και υλικά συσκευασίας Raw and packing materials		Άλλα αποθέματα Other stocks		ΣΥΝΟΛΟ TOTAL		ECONOMIC ACTIVITY
		Αρχές του χρό- νου Start of year	Τέλος του χρό- νου End of year	Αρχές του χρό- νου Start of year	Τέλος του χρό- νου End of year	Αρχές του χρό- νου Start of year	Τέλος του χρό- νου End of year	Αρχές του χρό- νου Start of year	Τέλος του χρό- νου End of year	Αρχές του χρό- νου Start of year	Μεταβο- λή αποθε- μάτων Change in stocks	
47.41	Διανικό εμπόριο ηλεκτρονικών υπολογιστών, περιφερειακών μονάδων υπολογιστών και λογισμικού σε ειδικευμένα καταστήματα (συμπερ. των βιντεοπαιχνιδιών)	14.677	14.878	0	0	14	14	0	0	14.691	201	Retail sale of computers, peripheral units and software in specialised stores (incl. videogames)
47.42	Διανικό εμπόριο τηλεπικοινωνιακού εξοπλισμού σε ειδικευμένα καταστήματα	12.073	11.940	0	0	9	9	0	0	12.082	-133	Retail sale of telecommunications equipment in specialised stores
47.43	Διανικό εμπόριο εξοπλισμού ήχου και εικόνες σε ειδικευμένα καταστήματα (ραδιοφωνικές και τηλεοπτικές συσκευές)	6.139	6.833	0	0	0	0	0	0	6.139	694	Retail sale of audio and video equipment in specialised stores (radio and television goods)
47.5	Διανικό εμπόριο άλλων οικιακών εξοπλισμού σε ειδικευμένα καταστήματα	291.197	266.359	0	0	136	170	0	0	291.333	-24.838	Retail sale of other household equipment in specialised stores
47.51	Διανικό εμπόριο κλωστοϋφαντουργικών προϊόντων σε ειδικευμένα καταστήματα	14.113	13.228	0	0	3	3	0	0	14.116	-885	Retail sale of textiles in specialised stores

(συν.-cont'd)

ΠΙΝΑΚΑΣ 10. (συνεχ.). ΑΠΟΘΕΜΑΤΑ ΚΑΤΑ ΚΑΤΗΓΟΡΙΑ ΚΑΙ ΟΙΚΟΝΟΜΙΚΗ ΔΡΑΣΤΗΡΙΟΤΗΤΑ ΣΤΗΝ ΑΡΧΗ ΚΑΙ ΣΤΟ ΤΕΛΟΣ ΤΟΥ 2013
TABLE 10. (cont'd). STOCKS BY TYPE AND ECONOMIC ACTIVITY AS AT BEGINNING AND END OF 2013

Κωδικός NACE Αναθ. 2 Code NACE Rev. 2	ΟΙΚΟΝΟΜΙΚΗ ΔΡΑΣΤΗΡΙΟΤΗΤΑ	Εμπορεύματα για μεταπώληση Goods for resale			Προϊόντα που παράχθηκαν και ημιτελή προϊόντα Goods produced and semi finished goods			Πρώτες ύλες και υλικά συσκευασίας Raw and packing materials			Άλλα αποθέματα Other stocks			ΣΥΝΟΛΟ TOTAL			ΕΚΟΝΟΜΙΚΗ ΑΔΡΑΣΤΗΡΙΟΤΗΤΑ				
		Αρχές του χρό- νου	Τέλος του χρό- νου	Μεταβο- λή αποθε- μάτων	Αρχές του χρό- νου	Τέλος του χρό- νου	Μεταβο- λή αποθε- μάτων	Αρχές του χρό- νου	Τέλος του χρό- νου	Μεταβο- λή αποθε- μάτων	Αρχές του χρό- νου	Τέλος του χρό- νου	Μεταβο- λή αποθε- μάτων	Start of year	End of year	Change in stocks					
47.52	Λιανικό εμπόριο σιδηρικών, χρυσιάτων και τζαμιών σε ειδικευμένα καταστήματα	118.399	109.892	-8.507	0	0	0	1	1	0	0	0	0	0	0	0	0	118.400	109.893	-8.507	Retail sale of hardware, paints and glass in specialised stores
47.53	Λιανικό εμπόριο χαλιών, κιλιμιών και επενδύσεων δαπέδου και τούχου σε ειδικευμένα καταστήματα	12.314	11.273	-1.041	0	0	0	4	2	-2	0	0	0	0	0	0	0	12.318	11.275	-1.043	Retail sale of carpets, rugs, wall and floor coverings in specialised stores
47.54	Λιανικό εμπόριο ηλεκτρικών οικιακών συσκευών σε ειδικευμένα καταστήματα	71.549	64.072	-7.477	0	0	0	0	0	0	0	0	0	0	0	0	0	71.549	64.072	-7.477	Retail sale of electrical household appliances in specialised stores
47.59	Λιανικό εμπόριο επίπλων, φωτιστικών και άλλων ειδών οικιακής χρήσης σε ειδικευμένα καταστήματα	74.822	67.894	-6.928	0	0	0	128	164	36	0	0	0	0	0	0	0	74.950	68.058	-6.892	Retail sale of furniture, lighting equipment and other household articles in specialised stores
47.6	Λιανικό εμπόριο επιμορφωτικών ειδών και ειδών ψυχαγωγίας σε ειδικευμένα καταστήματα	46.709	46.283	-426	0	0	0	2	2	0	0	0	0	0	0	0	0	46.711	46.285	-426	Retail sale of cultural and recreation goods in specialised stores
47.61	Λιανικό εμπόριο βιβλίων σε ειδικευμένα καταστήματα	16.406	16.301	-105	0	0	0	1	1	0	0	0	0	0	0	0	0	16.407	16.302	-105	Retail sale of books in specialised stores
47.62	Λιανικό εμπόριο εφημερίδων και γραφικής ύλης σε ειδικευμένα καταστήματα	7.415	6.671	-744	0	0	0	0	0	0	0	0	0	0	0	0	0	7.415	6.671	-744	Retail sale of newspapers and stationery in specialised stores

(συν. cont'd)

ΠΙΝΑΚΑΣ 10. (συνεχ.). ΑΠΟΘΕΜΑΤΑ ΚΑΤΑ ΚΑΤΗΓΟΡΙΑ ΚΑΙ ΟΙΚΟΝΟΜΙΚΗ ΔΡΑΣΤΗΡΙΟΤΗΤΑ ΣΤΗΝ ΑΡΧΗ ΚΑΙ ΣΤΟ ΤΕΛΟΣ ΤΟΥ 2013
TABLE 10. (cont'd). STOCKS BY TYPE AND ECONOMIC ACTIVITY AS AT BEGINNING AND END OF 2013

Κωδικός NACE Αναθ. 2	ΟΙΚΟΝΟΜΙΚΗ ΔΡΑΣΤΗΡΙΟΤΗΤΑ	Εμπορεύματα για μεταπώληση Goods for resale			Προϊόντα που παράχθηκαν και ημιτελή προϊόντα Goods produced and semi finished goods			Πρώτες ύλες και υλικά συσκευασίας Raw and packing materials			Άλλα αποθέματα Other stocks			ΣΥΝΟΛΟ TOTAL			ECONOMIC ACTIVITY
		Αρχές του χρό- νου	Τέλος του χρό- νου	Μεταβο- λή αποθε- μάτων	Αρχές του χρό- νου	Τέλος του χρό- νου	Μεταβο- λή αποθε- μάτων	Αρχές του χρό- νου	Τέλος του χρό- νου	Μεταβο- λή αποθε- μάτων	Αρχές του χρό- νου	Τέλος του χρό- νου	Μεταβο- λή αποθε- μάτων	Start of year	End of year	Change in stocks	
47.63	Λιανικό εμπόριο εγγραφοβ- μουσικής και εικονός σε ειδικευμένα καταστήματα	3.912	3.490	-422	0	0	0	0	0	0	0	0	0	0	0	0	Retail sale of music and video recordings in specialised stores
47.64	Λιανικό εμπόριο αθλητικού εξοπλισμού σε ειδικευμένα καταστήματα (συμπ. ποδήλατα, είδη αλιείας, κατασκήνωσης, κονηρίου, βάρκες και σκάφη αναψυγής)	6.321	5.589	-732	0	0	0	0	0	0	0	0	0	0	0	0	Retail sale of sporting equipment in specialised stores (incl. bicycles, fishing goods, camping and hunting equipment, boats and yachts)
47.65	Λιανικό εμπόριο παιχνιδιών κάθε είδους σε ειδικευμένα καταστήματα (εκτός των βιντεοπαιχνιδιών)	12.655	14.232	1.577	0	0	0	1	1	0	0	0	0	0	0	0	Retail sale of games and toys in specialised stores (excl. video games)
47.7	Λιανικό εμπόριο άλλων ειδών σε ειδικευμένα καταστήματα	319.333	303.972	-15.361	0	0	0	92	94	2	0	0	0	0	0	0	Retail sale of other goods in specialised stores
47.71	Λιανικό εμπόριο ενδυμάτων σε ειδικευμένα καταστήματα	96.251	88.328	-7.923	0	0	0	52	54	2	0	0	0	0	0	0	Retail sale of clothing in specialised stores
47.72	Λιανικό εμπόριο υποδημάτων και δερμάτινων ειδών σε ειδικευμένα καταστήματα	32.203	29.016	-3.187	0	0	0	1	1	0	0	0	0	0	0	0	Retail sale of footwear and leather goods in specialised stores
47.73	Φαρμακευτικά είδη σε ειδικευμένα καταστήματα	30.011	29.080	-931	0	0	0	0	0	0	0	0	0	0	0	0	Dispensing chemist in specialised stores

(συν.-cont'd)

ΠΙΝΑΚΑΣ 10. (συνεχ.). ΑΠΟΘΕΜΑΤΑ ΚΑΤΑ ΚΑΤΗΓΟΡΙΑ ΚΑΙ ΟΙΚΟΝΟΜΙΚΗ ΔΡΑΣΤΗΡΙΟΤΗΤΑ ΣΤΗΝ ΑΡΧΗ ΚΑΙ ΣΤΟ ΤΕΛΟΣ ΤΟΥ 2013
 TABLE 10. (cont'd). STOCKS BY TYPE AND ECONOMIC ACTIVITY AS AT BEGINNING AND END OF 2013

Κώδικας NACE Αναθ. 2 Code NACE Rev. 2	ΟΙΚΟΝΟΜΙΚΗ ΔΡΑΣΤΗΡΙΟΤΗΤΑ	Εμπορεύματα για μεταπώληση Goods for resale		Προϊόντα που παράχθηκαν και ημιτελή προϊόντα Goods produced and semi finished goods		Πρώτες ύλες και υλικά συσκευασίας Raw and packing materials		Άλλα αποθέματα Other stocks		ΣΥΝΟΛΟ TOTAL		ECONOMIC ACTIVITY
		Αρχές του χρό- νου	Τέλος του χρό- νου	Αρχές του χρό- νου	Τέλος του χρό- νου	Αρχές του χρό- νου	Τέλος του χρό- νου	Αρχές του χρό- νου	Τέλος του χρό- νου	Αρχές του χρό- νου	Τέλος του χρό- νου	
47.74	Λιανικό εμπόριο ιατρικών και ορθοπαιδικών ειδών σε ειδικευμένα καταστήματα	1.725	1.877	0	0	0	0	0	0	1.725	1.877	Retail sale of medical and orthopaedic goods in specialised stores
47.75	Λιανικό εμπόριο καλλυντικών και ειδών καλλωπισμού σε ειδικευμένα καταστήματα	9.679	10.564	0	0	18	18	0	0	9.697	10.582	Retail sale of cosmetic and toilet articles in specialised stores
47.76	Λιανικό εμπόριο λουλουδιών, φυτών, σπόρων, λιπασμάτων, ζώων συντροφιάς και σχετικών ζωοτροφών σε ειδικευμένα καταστήματα	17.578	16.763	0	0	1	1	0	0	17.579	16.764	Retail sale of flowers, plants, seeds, fertilizers, pet animals and pet food in specialised stores
47.77	Λιανικό εμπόριο ρολογιών και κοσμημάτων σε ειδικευμένα καταστήματα	51.285	49.313	0	0	20	20	0	0	51.305	49.333	Retail sale of watches and jewellery in specialised stores
47.78	Άλλο λιανικό εμπόριο κανυρωτων ειδών σε ειδικευμένα καταστήματα	79.956	78.386	0	0	0	0	0	0	79.956	78.386	Other retail sale of new goods in specialised stores
47.79	Λιανικό εμπόριο μεταχει- ρισμένων ειδών σε καταστήματα (σημειω. δημοπρασιών)	645	645	0	0	0	0	0	0	645	645	Retail sale of second-hand goods in stores (incl. auctioning houses)
47.8	Λιανικό εμπόριο σε υπαί- θριους πάγκους και αγορές	31	36	0	0	0	0	0	0	31	36	Retail sale via stalls and markets

(συν.-cont'd)

ΠΙΝΑΚΑΣ 10. (συνεχ.). ΑΠΟΘΕΜΑΤΑ ΚΑΤΑ ΚΑΤΗΓΟΡΙΑ ΚΑΙ ΟΙΚΟΝΟΜΙΚΗ ΔΡΑΣΤΗΡΙΟΤΗΤΑ ΣΤΗΝ ΑΡΧΗ ΚΑΙ ΣΤΟ ΤΕΛΟΣ ΤΟΥ 2013
TABLE 10. (cont d). STOCKS BY TYPE AND ECONOMIC ACTIVITY AS AT BEGINNING AND END OF 2013

Κωδικός NACE Αναθ. 2	ΟΙΚΟΝΟΜΙΚΗ ΔΡΑΣΤΗΡΙΟΤΗΤΑ	Εμπορεύματα για μεταπώληση Goods for resale			Προϊόντα που παραχθήκαν και ημιτελή προϊόντα Goods produced and semi finished goods			Πρώτες ύλες και υλικά συσκευασίας Raw and packing materials			Άλλα αποθέματα Other stocks			ΣΥΝΟΛΟ TOTAL			ECONOMIC ACTIVITY
		Αρχές του χρό- νου	Τέλος του χρό- νου	Μεταβο- λή αποθε- μάτων	Αρχές του χρό- νου	Τέλος του χρό- νου	Μεταβο- λή αποθε- μάτων	Αρχές του χρό- νου	Τέλος του χρό- νου	Μεταβο- λή αποθε- μάτων	Αρχές του χρό- νου	Τέλος του χρό- νου	Μεταβο- λή αποθε- μάτων	Start of year	End of year	Change in stocks	
47.81	Λιανικό εμπόριο τροφίμων, ποτών και καπνού σε υπαίθριους πάγκους και αγορές (περ. πλανόδιους στα πανηγύρια)	3	12	9	0	0	0	0	0	0	0	0	0	3	12	9	Retail sale via stalls and markets of food, beverages and tobacco products
47.82	Λιανικό εμπόριο κίλιστοφάρμακων προϊόντων, ενδυμάτων και υποδημάτων σε υπαίθριους πάγκους και αγορές (περ. πλανόδιους στα πανηγύρια)	21	19	-2	0	0	0	0	0	0	0	0	0	21	19	-2	Retail sale via stalls and markets of textiles, clothing and footwear
47.89	Λιανικό εμπόριο άλλων ειδών σε υπαίθριους πάγκους και αγορές (περ. πλανόδιους στα πανηγύρια)	7	5	-2	0	0	0	0	0	0	0	0	0	7	5	-2	Retail sale via stalls and markets of other goods
47.9	Λιανικό εμπόριο εκτός καταστημάτων, υπαίθριων πάγκων ή αγορών	5.932	4.666	-1.266	0	0	0	8	10	2	0	0	0	5.940	4.676	-1.264	Retail trade not in stores, stalls or markets
47.91	Λιανικό εμπόριο από επιχειρήσεις πωλήσεων με αλληλογραφία ή μέσω διαδικτύου	2.701	2.094	-607	0	0	0	2	2	0	0	0	0	2.703	2.096	-607	Retail sale via mail order houses or via Internet
47.99	Άλλο λιανικό εμπόριο εκτός καταστημάτων, υπαίθριων πάγκων ή αγορών	3.231	2.572	-659	0	0	0	6	8	2	0	0	0	3.237	2.580	-657	Other retail sale not in stores, stalls or markets

(€000's)

ΠΙΝΑΚΑΣ 11(α). ΕΞΟΔΑ ΠΑΡΑΓΩΓΗΣ ΚΑΤΑ ΚΑΤΗΓΟΡΙΑ ΚΑΙ ΟΙΚΟΝΟΜΙΚΗ ΔΡΑΣΤΗΡΙΟΤΗΤΑ, 2013

TABLE 11(a). PRODUCTION COSTS BY TYPE AND ECONOMIC ACTIVITY, 2013

Κώδικας NACE Αναθ. 2	Code NACE Rev. 2	ΟΙΚΟΝΟΜΙΚΗ ΔΡΑΣΤΗΡΙΟΤΗΤΑ	Υλικά που χρησιμοποιούνται στην παραγωγή	Υλικά που χρησιμοποιούνται στην παραγωγή	Υλικά συσκευασίας	Καύσιμα (για φωτισμό και θέρμανση)	Ηλεκτρισμός	Νερό	Μεταφορικά έξοδα		Υπηρεσίες που παρασχεθήκαν από άλλους	ECONOMIC ACTIVITY
									Καύσιμα και λιπαντικά	Μεταφορικά που πληρώθηκαν σε άλλους		
			Materials used for production	Packaging materials	Fuels (light and heat)	Electricity	Water	Fuel and lubricants	Repairs of vehicles	Payment for services rendered		
G		ΧΟΝΔΡΙΚΟ ΚΑΙ ΛΙΑΝΙΚΟ ΕΜΠΟΡΙΟ* ΕΠΙΣΚΕΥΗ ΜΗΧΑΝΟΚΙΝΗΤΩΝ ΟΧΗΜΑΤΩΝ ΚΑΙ ΜΟΤΟΣΙΚΛΕΤΩΝ	89.589	18.442	1.604	99.106	2.956	54.202	22.300	26.208	115.407	WHOLESALE AND RETAIL TRADE; REPAIR OF MOTOR VEHICLES AND MOTORCYCLES
45		ΧΟΝΔΡΙΚΟ ΚΑΙ ΛΙΑΝΙΚΟ ΕΜΠΟΡΙΟ ΚΑΙ ΕΠΙΣΚΕΥΗ ΜΗΧΑΝΟΚΙΝΗΤΩΝ ΟΧΗΜΑΤΩΝ ΚΑΙ ΜΟΤΟΣΙΚΛΕΤΩΝ	78.379	97	222	5.195	416	5.648	2.128	710	5.690	WHOLESALE AND RETAIL TRADE AND REPAIR OF MOTOR VEHICLES AND MOTORCYCLES
45.1		Πώληση μηχανοκίνητων οχημάτων	16.460	79	46	2.012	93	800	383	286	1.989	Sale of motor vehicles
45.2		Συντήρηση και επισκευή μηχανοκίνητων οχημάτων	61.534	3	175	2.583	277	2.035	694	116	2.426	Maintenance and repair of motor vehicles
45.3		Πώληση μερών και εξαρτημάτων μηχανοκίνητων οχημάτων	12	15	1	549	40	2.637	988	288	1.241	Sale of motor vehicle parts and accessories
45.4		Πώληση, συντήρηση και επισκευή μοτοσικλετών και των μερών και εξαρτημάτων τους	373	0	0	51	6	176	63	20	34	Sale, maintenance and repair of motorcycles and related parts and accessories
46		ΧΟΝΔΡΙΚΟ ΕΜΠΟΡΙΟ, ΕΚΤΟΣ ΑΠΟ ΤΟ ΕΜΠΟΡΙΟ ΜΗΧΑΝΟΚΙΝΗΤΩΝ ΟΧΗΜΑΤΩΝ ΚΑΙ ΜΟΤΟΣΙΚΛΕΤΩΝ	5.029	9.788	599	17.547	730	31.703	13.331	18.639	64.067	WHOLESALE TRADE, EXCEPT OF MOTOR VEHICLES AND MOTORCYCLES
46.1		Χονδρικό εμπόριο έναντι αμοιβής ή βάσει σύμβασης	0	0	0	726	30	663	278	218	16.122	Wholesale on a fee or contract basis

(συν.-cont'd)

ΠΙΝΑΚΑΣ 11(α). (συνεχ.). ΕΞΟΔΑ ΠΑΡΑΓΩΓΗΣ ΚΑΤΑ ΚΑΤΗΓΟΡΙΑ ΚΑΙ ΟΙΚΟΝΟΜΙΚΗ ΔΡΑΣΤΗΡΙΟΤΗΤΑ, 2013
TABLE 11(a). (cont'd). PRODUCTION COSTS BY TYPE AND ECONOMIC ACTIVITY, 2013

Κώδικας NACE Αναθ. 2 Code NACE Rev. 2	ΟΙΚΟΝΟΜΙΚΗ ΔΡΑΣΤΗΡΙΟΤΗΤΑ	Υλικά που χρησιμοποιούνται στην παραγωγή	Υλικό σκευασίας	Καύσιμα (για φωτισμό και θέρμανση)	Ηλεκτρισμός	Νερό	Μεταφορικά έξοδα Transport costs		Υπηρεσίες που παραστέθηκαν από άλλους	ΕΚΟΝΟΜΙΚΗ ΔΡΑΣΤΗΡΙΟΤΗΤΑ	
							Καύσιμα και λιπαντικά	Μεταφορικά που πληρώνονται από άλλους			
							Fuel and lubricants	Payment for transport by others			
46.2	Χονδρικό εμπόριο ακατέργαστων γεωργικών πρώτων υλών και ζώντων ζώων	185	11	49	419	26	464	194	384	431	Wholesale of agricultural raw materials and live animals
46.3	Χονδρικό εμπόριο τροφίμων, ποτών και καπνού	1.854	8.230	317	9.049	286	12.182	4.896	5.878	15.713	Wholesale of food, beverages and tobacco
46.4	Χονδρικό εμπόριο ειδών οικιακής χρήσης	7	621	113	3.019	140	7.958	3.283	1.955	16.468	Wholesale of household goods
46.5	Χονδρικό εμπόριο εξοπλισμού πληροφοριακών και επικοινωνιακών συστημάτων	2.895	107	10	589	26	692	304	275	2.680	Wholesale of information and communication equipment
46.6	Χονδρικό εμπόριο άλλων μηχανημάτων, εξοπλισμού και προμηθειών	41	376	27	816	59	2.171	1.034	193	2.661	Wholesale of other machinery, equipment and supplies
46.7	Άλλο ειδικευμένο χονδρικό εμπόριο	44	272	75	2.530	136	6.017	2.723	9.698	7.975	Other specialised wholesale
46.9	Μη ειδικευμένο χονδρικό εμπόριο	3	171	8	399	27	1.556	619	38	2.017	Non-specialised wholesale trade
47	ΛΙΑΝΙΚΟ ΕΜΠΟΡΙΟ, ΕΚΤΟΣ ΑΠΟ ΤΟ ΕΜΠΟΡΙΟ ΜΗΧΑΝΟΚΙΝΗΤΩΝ ΟΧΗΜΑΤΩΝ ΚΑΙ ΜΟΤΟΣΙΚΛΕΤΩΝ	6.181	8.557	783	76.364	1.810	16.851	6.841	6.859	45.650	RETAIL TRADE, EXCEPT OF MOTOR VEHICLES AND MOTORCYCLES
47.1	Λιανικό εμπόριο σε μη ειδικευμένα καταστήματα	622	4.086	397	43.118	739	2.719	1.093	2.390	12.272	Retail sale in non-specialised stores

(συν.-cont'd)

ΠΙΝΑΚΑΣ 11(α). (συνεχ.). ΕΞΟΔΑ ΠΑΡΑΓΩΓΗΣ ΚΑΤΑ ΚΑΤΗΓΟΡΙΑ ΚΑΙ ΟΙΚΟΝΟΜΙΚΗ ΔΡΑΣΤΗΡΙΟΤΗΤΑ, 2013
TABLE 11(a). (cont'd). PRODUCTION COSTS BY TYPE AND ECONOMIC ACTIVITY, 2013

Κώδικας NACE Αναθ. 2 Code NACE Rev. 2	Υλικά που χρησιμοποιούνται στην παραγωγή		Υλικά	Καύσιμα (για φωτισμό και θέρμανση)	Ηλεκτρισμός	Νερό	Μεταφορικά έξοδα Transport costs		Υπηρεσίες που παρασχεθήκαν από άλλους	ECONOMIC ACTIVITY
	Υλικά που χρησιμοποιούνται στην παραγωγή	Υλικά	Καύσιμα (για φωτισμό και θέρμανση)	Ηλεκτρισμός	Νερό	Καύσιμα και λιπαντικά	Επιδιορθώσεις οχημάτων	Μεταφορικά που πληρώθηκαν σε άλλους		
	Materials used for production	Packing materials	Fuels (light and heat)	Electricity	Water	Fuel and lubricants	Repairs of vehicles	Payment for transport by others	Payment for services rendered	
47.2	0	1.792	34	6.557	220	1.969	855	292	3.617	Retail sale of food, beverages and tobacco in specialised stores
47.3	356	13	16	1.691	97	600	282	336	738	Retail sale of automotive fuel in specialised stores
47.4	2.249	40	0	1.155	40	846	345	217	967	Retail sale of information and communication equipment in specialised stores
47.5	2.400	398	69	7.243	219	4.792	2.081	2.321	7.962	Retail sale of other household equipment in specialised stores
47.6	16	136	24	2.431	37	470	193	306	857	Retail sale of cultural and recreation goods in specialised stores
47.7	532	1.997	243	13.929	449	4.299	1.648	740	17.092	Retail sale of other goods in specialised stores
47.8	0	15	0	59	5	146	51	3	72	Retail sale via stalls and markets
47.9	6	80	0	181	4	1.010	293	254	2.073	Retail trade not in stores, stalls or markets

ΠΙΝΑΚΑΣ 11(β). ΕΞΟΔΑ ΠΑΡΑΓΩΓΗΣ ΚΑΤΑ ΚΑΤΗΓΟΡΙΑ ΚΑΙ ΟΙΚΟΝΟΜΙΚΗ ΔΡΑΣΤΗΡΙΟΤΗΤΑ, 2013

TABLE 11(b). PRODUCTION COSTS BY TYPE AND ECONOMIC ACTIVITY, 2013

Κώδικας NACE Αναθ. 2	Code NACE Rev. 2	ΟΙΚΟΝΟΜΙΚΗ ΔΡΑΣΤΗΡΙΟΤΗΤΑ	(€000's)						ΕΚΤΟΠΩ- ΤΙΚΑ γρ αφική ύλη και υλικά καθαριώ- τηρας	Επιδιορ- θώσις και εξαρ- τήματα μηχα- νημάτων	Επιδιορ- θώσις κτιρίων ιδιοκα- τασκευές αποχε- τευτικό κλπ)	Τέλη (σκόβα- λα, αποχε- τευτικό κλπ)	Στολές προσω- πικού	Άλλα έμμεσα έξοδα	Σύνολο	ECONOMIC ACTIVITY
			Εκτοπω- τική γρ αφική ύλη και υλικά καθαριώ- τηρας	Επιδιορ- θώσις και εξαρ- τήματα μηχα- νημάτων	Επιδιορ- θώσις κτιρίων ιδιοκα- τασκευές αποχε- τευτικό κλπ)	Τέλη (σκόβα- λα, αποχε- τευτικό κλπ)	Στολές προσω- πικού	Άλλα έμμεσα έξοδα								
G		ΧΟΝΔΡΙΚΟ ΚΑΙ ΛΙΑΝΙΚΟ ΕΜΠΟΡΙΟ· ΕΠΙΣΚΕΥΗ ΜΗΧΑΝΟΚΙΝΗΤΩΝ ΟΧΗΜΑΤΩΝ ΚΑΙ ΜΟΤΟΣΙΚΛΕΤΩΝ	17.322	21.394	19.638	0	5.307	1.031	7.846	502.352	WHOLESALE AND RETAIL TRADE; REPAIR OF MOTOR VEHICLES AND MOTORCYCLES					
45		ΕΜΠΟΡΙΟ ΚΑΙ ΕΠΙΣΚΕΥΗ ΜΗΧΑΝΟΚΙΝΗΤΩΝ ΟΧΗΜΑΤΩΝ ΚΑΙ ΜΟΤΟΣΙΚΛΕΤΩΝ	1.504	1.661	1.400	0	631	64	705	104.450	WHOLESALE AND RETAIL TRADE AND REPAIR OF MOTOR VEHICLES AND MOTORCYCLES					
45.1		Πώληση μηχανοκίνητων οχημάτων	759	746	885	0	203	53	370	25.164	Sale of motor vehicles					
45.2		Συντήρηση και επισκευή μηχανοκίνητων οχημάτων	420	606	364	0	310	7	277	71.827	Maintenance and repair of motor vehicles					
45.3		Πώληση μερών και εξαρτημάτων μηχανοκίνητων οχημάτων	311	287	151	0	106	4	56	6.686	Sale of motor vehicle parts and accessories					
45.4		Πώληση, συντήρηση και επισκευή μοτοσικλετών και των μερών και εξαρτημάτων τους	14	22	0	0	12	0	2	773	Sale, maintenance and repair of motorcycles and related parts and accessories					
46		ΧΟΝΔΡΙΚΟ ΕΜΠΟΡΙΟ, ΕΚΤΟΣ ΑΠΟ ΤΟ ΕΜΠΟΡΙΟ ΜΗΧΑΝΟΚΙΝΗΤΩΝ ΟΧΗΜΑΤΩΝ ΚΑΙ ΜΟΤΟΣΙΚΛΕΤΩΝ	6.207	11.966	8.154	0	1.550	296	2.396	192.002	WHOLESALE TRADE, EXCEPT OF MOTOR VEHICLES AND MOTORCYCLES					
46.1		Χονδρικό εμπόριο έναντι ομοιότιμης ή βάσει σύμβασης	646	666	509	0	91	1	282	20.232	Wholesale on a fee or contract basis					

(cont.-cont d)

ΠΙΝΑΚΑΣ 11(β). (συνεχ.). ΕΞΟΔΑ ΠΑΡΑΓΩΓΗΣ ΚΑΤΑ ΚΑΤΗΓΟΡΙΑ ΚΑΙ ΟΙΚΟΝΟΜΙΚΗ ΔΡΑΣΤΗΡΙΟΤΗΤΑ, 2013
TABLE 11(b). (cont'd). PRODUCTION COSTS BY TYPE AND ECONOMIC ACTIVITY, 2013

Κώδικας NACE Αναθ. 2	Code NACE Rev. 2	ΟΙΚΟΝΟΜΙΚΗ ΔΡΑΣΤΗΡΙΟΤΗΤΑ	(€000's)							ECONOMIC ACTIVITY	
			Εκτυπω- τικά γραφική ύλη και υλικά καθαριώ- τησας	Επιδιορ- και εξαρ- τήματα μηχα- νημάτων	Επιδιορ- θώσεις κτιρίων	Υλικά για ιδιοκα- τασκευές αποχε- τευτικό ίκλπ)	Τέλη (σκόβα- λα, αποχε- τευτικό ίκλπ)	Στολές προσω- πικού	Άλλα άμεσα έξοδα		Σύνολο
			Printing stationary and cleaning materials	Repairs and spare parts of machinery	Repairs of build- ings	Materials used for own acc. construc- tion	Fees (waste colle- ction sewe- rage etc)	Person- nel uni- forms	Other direct costs	Total	
46.2		Χονδρικό εμπόριο ακατέργαστων γεωργικών πρώτων υλών και ζώντων ζώων	72	140	145	0	23	0	21	2.564	Wholesale of agricultural raw materials and live animals
46.3		Χονδρικό εμπόριο τροφίμων, ποτών και καπνού	1.733	3.081	1.116	0	274	81	562	65.252	Wholesale of food, beverages and tobacco
46.4		Χονδρικό εμπόριο ειδών οικιακής χρήσης	1.626	1.609	1.644	0	344	18	639	39.444	Wholesale of household goods
46.5		Χονδρικό εμπόριο εξοπλισμού πληροφοριακών και επικοινωνιακών συστημάτων	195	196	117	0	40	3	74	8.203	Wholesale of information and communication equipment
46.6		Χονδρικό εμπόριο άλλων μηχανημάτων, εξοπλισμού και προμηθειών	506	435	337	0	175	16	139	8.986	Wholesale of other machinery, equipment and supplies
46.7		Άλλο ειδικευμένο χονδρικό εμπόριο	1.193	5.612	4.065	0	541	176	588	41.645	Other specialised wholesale
46.9		Μη ειδικευμένο χονδρικό εμπόριο	236	227	221	0	62	1	91	5.676	Non-specialised wholesale trade
47		ΛΙΑΝΙΚΟ ΕΜΠΟΡΙΟ, ΕΚΤΟΣ ΑΠΟ ΤΟ ΕΜΠΟΡΙΟ ΜΗΧΑΝΟΚΙΝΗΤΩΝ ΟΧΗΜΑΤΩΝ ΚΑΙ ΜΟΤΟΣΙΚΛΕΤΩΝ	9.611	7.767	10.084	0	3.126	671	4.745	205.900	RETAIL TRADE, EXCEPT OF MOTOR VEHICLES AND MOTORCYCLES
47.1		Λιανικό εμπόριο σε μη ειδικευμένα καταστήματα	3.823	2.982	5.000	0	1.117	334	1.411	82.103	Retail sale in non-specialised stores

(συν.-cont'd)

ΠΙΝΑΚΑΣ 11(β). (συνεχ.). ΕΞΟΔΑ ΠΑΡΑΓΩΓΗΣ ΚΑΤΑ ΚΑΤΗΓΟΡΙΑ ΚΑΙ ΟΙΚΟΝΟΜΙΚΗ ΔΡΑΣΤΗΡΙΟΤΗΤΑ, 2013
TABLE 11(b). (cont'd). PRODUCTION COSTS BY TYPE AND ECONOMIC ACTIVITY, 2013

Κώδικας NACE Αναθ. 2	Code NACE Rev. 2	ΟΙΚΟΝΟΜΙΚΗ ΔΡΑΣΤΗΡΙΟΤΗΤΑ	(€000's)							ECONOMIC ACTIVITY	
			Εκτυπω- γραφική ύλη και υλικά καθαριό- τητας	Επιδιορ- θώσεις και εξαρ- τήματα μηχα- νημάτων	Επιδιορ- θώσεις κτιρίων	Υλικά για ιδιοκα- τασκευές τενυτικό κλπ)	Τέλη (σκόβα- λα, αποχρ- τευτικό κλπ)	Στολές προσω- πικού	Άλλα άμεσα έξοδα		Σύνολο
			Printing stationary and cleaning materials	Repairs and spare parts of machinery	Repairs of build- ings	Materials used for own acc- truction	Fees (waste colle- ction sewe- rage etc)	Person- nel uni- forms	Other direct costs	Total	
47.2		Λιανικό εμπόριο τροφίμων, ποτών και καπνού σε ειδικευμένα καταστήματα	826	572	429	0	225	77	505	17.970	Retail sale of food, beverages and tobacco in specialised stores
47.3		Λιανικό εμπόριο καυσίμων κίνησης σε ειδικευμένα καταστήματα	244	145	173	0	81	72	111	4.955	Retail sale of automotive fuel in specialised stores
47.4		Λιανικό εμπόριο εξοπλισμού πληροφοριακών και επικοινωνιακών συστημάτων σε ειδικευμένα καταστήματα	295	188	170	0	128	3	118	6.761	Retail sale of information and communication equipment in specialised stores
47.5		Λιανικό εμπόριο άλλων οικιακού εξοπλισμού σε ειδικευμένα καταστήματα	1.412	1.214	1.744	0	486	38	547	32.926	Retail sale of other household equipment in specialised stores
47.6		Λιανικό εμπόριο επιμορφωτικών ειδών και ειδών ψυχαγωγίας σε ειδικευμένα καταστήματα	199	248	326	0	94	0	42	5.379	Retail sale of cultural and recreation goods in specialised stores
47.7		Λιανικό εμπόριο άλλων ειδών σε ειδικευμένα καταστήματα	2.713	2.357	2.170	0	972	146	1.995	51.282	Retail sale of other goods in specialised stores
47.8		Λιανικό εμπόριο σε υπαίθριους πάγκους και αγορές	0	18	0	0	2	0	0	371	Retail sale via stalls and markets
47.9		Λιανικό εμπόριο εκτός καταστημάτων, υπαίθριων πάγκων ή αγορών	99	43	72	0	21	1	16	4.153	Retail trade not in stores, stalls or markets

ΠΙΝΑΚΑΣ 12(α). ΔΙΟΙΚΗΤΙΚΑ ΕΞΟΔΑ ΚΑΤΑ ΚΑΤΗΓΟΡΙΑ ΚΑΙ ΟΙΚΟΝΟΜΙΚΗ ΔΡΑΣΤΗΡΙΟΤΗΤΑ, 2013
TABLE 12(a). ADMINISTRATIVE COSTS BY TYPE AND ECONOMIC ACTIVITY, 2013

Κωδικός NACE Αναθ. 2	Code NACE Rev. 2	ΟΙΚΟΝΟΜΙΚΗ ΔΡΑΣΤΗΡΙΟΤΗΤΑ	Τηλεφω- νικά, ταχυδρο- μικά	Διαφη- μίσεις	Νομικές και λογιστι- κές υπη- ρεσίες	Συμ- βουλευ- τικές υπηρε- σίες	Ασφάλιστρα Insurance fees			ΕΚΟΝΟΜΙΚΗ ΔΡΑΣΤΗΡΙΟΤΗΤΑ	
							Κτιρίων και μηχανή- ματων	Οχημάτων	Εμπο- ρευμά- των		Άλλα
G		ΟΙΚΟΝΟΜΙΚΗ ΔΡΑΣΤΗΡΙΟΤΗΤΑ									
45		ΧΟΝΔΡΙΚΟ ΚΑΙ ΛΙΑΝΙΚΟ ΕΜΠΟΡΙΟ ΕΠΙΣΚΕΥΗ ΜΗΧΑΝΟΚΙΝΗΤΩΝ ΟΧΗΜΑΤΩΝ ΚΑΙ ΜΟΤΟΣΙΚΛΕΤΩΝ	27.123	84.640	32.380	14.392	11.900	8.941	4.785	5.350	WHOLESALE AND RETAIL TRADE; REPAIR OF MOTOR VEHICLES AND MOTORCYCLES
45.1		ΧΟΝΔΡΙΚΟ ΚΑΙ ΛΙΑΝΙΚΟ ΕΜΠΟΡΙΟ ΚΑΙ ΕΠΙΣΚΕΥΗ ΜΗΧΑΝΟΚΙΝΗΤΩΝ ΟΧΗΜΑΤΩΝ ΚΑΙ ΜΟΤΟΣΙΚΛΕΤΩΝ	3.760	4.878	3.579	895	1.924	1.040	295	791	WHOLESALE AND RETAIL TRADE AND REPAIR OF MOTOR VEHICLES AND MOTORCYCLES
45.2		Πώληση μηχανοκίνητων οχημάτων Συντήρηση και επισκευή μηχανοκίνητων οχημάτων	1.097	4.149	998	641	545	325	97	285	Sale of motor vehicles
45.3		Πώληση μερών και εξαρτημάτων μηχανοκίνητων οχημάτων	1.774	289	1.902	107	1.102	371	130	362	Maintenance and repair of motor vehicles
45.4		Πώληση, συντήρηση και επισκευή μοτοσικλετών και των μερών και εξαρτημάτων τους	743	400	526	126	240	316	68	115	Sale of motor vehicle parts and accessories
46		ΧΟΝΔΡΙΚΟ ΕΜΠΟΡΙΟ, ΕΚΤΟΣ ΑΠΟ ΤΟ ΕΜΠΟΡΙΟ ΜΗΧΑΝΟΚΙΝΗΤΩΝ ΟΧΗΜΑΤΩΝ ΚΑΙ ΜΟΤΟΣΙΚΛΕΤΩΝ	146	40	153	21	37	28	0	29	Sale, maintenance and repair of motorcycles and related parts and accessories
46.1		Χονδρικό εμπόριο έναντι αμοιβής ή βάσει σύμβασης	10.304	41.528	12.097	8.700	4.662	5.149	2.185	2.764	WHOLESALE TRADE, EXCEPT OF MOTOR VEHICLES AND MOTORCYCLES
			2.234	6.412	2.884	3.767	381	119	303	618	Wholesale on a fee or contract basis

(συν.-cont'd)

ΠΙΝΑΚΑΣ 12(α). (συνεχ.). ΔΙΟΙΚΗΤΙΚΑ ΕΞΟΔΑ ΚΑΤΑ ΚΑΤΗΓΟΡΙΑ ΚΑΙ ΟΙΚΟΝΟΜΙΚΗ ΔΡΑΣΤΗΡΙΟΤΗΤΑ, 2013
TABLE 12(a). (cont'd). ADMINISTRATIVE COSTS BY TYPE AND ECONOMIC ACTIVITY, 2013

Κωδικός NACE Αναθ. 2	Code NACE Rev. 2	ΟΙΚΟΝΟΜΙΚΗ ΔΡΑΣΤΗΡΙΟΤΗΤΑ	Τηλεφωνικά, ταχυδρομικά	Διαφήμιση	Νομικές και λογιστικές υπηρεσίες	Συμβουλευτικές υπηρεσίες	Ασφάλιστρα Insurance fees			ΕΚΤΟΣ ΑΠΟ ΤΟ ΕΜΠΟΡΙΟ ΜΗΧΑΝΟΚΙΝΗΤΩΝ ΟΧΗΜΑΤΩΝ ΚΑΙ ΜΟΤΟΣΙΚΑΪΤΩΝ	ECONOMIC ACTIVITY
							Κτιρίων και μηχανημάτων Buildings and machinery	Οχημάτων Vehicles	Εμπορευμάτων Goods		
46.2		Χονδρικό εμπόριο ακατέργαστων γεωργικών προϊόντων υλών και ζώωντων ζώων	116	86	213	17	39	62	23	23	Wholesale of agricultural raw materials and live animals
46.3		Χονδρικό εμπόριο τροφίμων, ποτών και καπνού	1.941	15.648	2.266	1.516	1.195	1.930	720	811	Wholesale of food, beverages and tobacco
46.4		Χονδρικό εμπόριο ειδών οικιακής χρήσης	2.254	14.814	2.717	1.337	1.050	1.341	528	337	Wholesale of household goods
46.5		Χονδρικό εμπόριο εξοπλισμού πληροφοριακών και επικοινωνιακών συστημάτων	541	416	528	346	223	117	62	101	Wholesale of information and communication equipment
46.6		Χονδρικό εμπόριο άλλων μηχανημάτων, εξοπλισμού και προμηθειών	989	409	880	391	552	419	127	178	Wholesale of other machinery, equipment and supplies
46.7		Άλλο ειδικευμένο χονδρικό εμπόριο	1.847	3.167	2.123	1.255	1.066	907	359	662	Other specialised wholesale
46.9		Μη ειδικευμένο χονδρικό εμπόριο	382	576	486	71	156	254	63	34	Non-specialised wholesale trade
47		ΛΙΑΝΙΚΟ ΕΜΠΟΡΙΟ, ΕΚΤΟΣ ΑΠΟ ΤΟ ΕΜΠΟΡΙΟ ΜΗΧΑΝΟΚΙΝΗΤΩΝ ΟΧΗΜΑΤΩΝ ΚΑΙ ΜΟΤΟΣΙΚΑΪΤΩΝ	13.059	38.234	16.704	4.797	5.314	2.752	2.305	1.795	RETAIL TRADE, EXCEPT OF MOTOR VEHICLES AND MOTORCYCLES
47.1		Λιανικό εμπόριο σε μη ειδικευμένα καταστήματα	2.637	20.798	5.106	1.757	1.519	420	729	581	Retail sale in non-specialised stores

(συν.-cont'd)

ΠΙΝΑΚΑΣ 12(α). (συνεξ.). ΔΙΟΙΚΗΤΙΚΑ ΕΞΟΔΑ ΚΑΤΑ ΚΑΤΗΓΟΡΙΑ ΚΑΙ ΟΙΚΟΝΟΜΙΚΗ ΔΡΑΣΤΗΡΙΟΤΗΤΑ, 2013
TABLE 12(a). (cont'd). ADMINISTRATIVE COSTS BY TYPE AND ECONOMIC ACTIVITY, 2013

(Ε000's)

Κώδικας NACE Αναθ. 2 Code NACE Rev. 2	ΟΙΚΟΝΟΜΙΚΗ ΔΡΑΣΤΗΡΙΟΤΗΤΑ	Τηλεφω- νικά, ταχυδρο- μικά	Διαφη- μίσεις	Νομικές και λογιστι- κές υπη- ρεσίες	Συμ- βουλευ- τικές υπηρε- σίες	Ασφάλιστρα Insurance fees				ECONOMIC ACTIVITY
						Κτιρίων και μηχα- νημάτων Buildings and machi- nery	Οχημάτων Vehi- cles	Εμπο- ρευμά- των Goods	Άλλα Other	
47.2	Λιανικό εμπόριο τροφίμων, ποτών και καπνού σε ειδικευμένα καταστήματα	796	540	1.371	269	291	314	67	55	Retail sale of food, beverages and tobacco in specialised stores
47.3	Λιανικό εμπόριο καυσίμων κίνησης σε ειδικευμένα καταστήματα	362	392	694	14	314	98	43	27	Retail sale of automotive fuel in specialised stores
47.4	Λιανικό εμπόριο εξοπλισμού πληροφοριακών και επικοινωνιακών συστημάτων σε ειδικευμένα καταστήματα	933	1.057	786	106	176	157	72	91	Retail sale of information and communication equipment in specialised stores
47.5	Λιανικό εμπόριο άλλου οικιακού εξοπλισμού σε ειδικευμένα καταστήματα	2.515	8.283	2.412	1.427	1.124	737	486	397	Retail sale of other household equipment in specialised stores
47.6	Λιανικό εμπόριο επιμορφωτικών ειδών και ειδών ψυχαγωγίας σε ειδικευμένα καταστήματα	566	1.218	486	91	179	72	222	57	Retail sale of cultural and recreation goods in specialised stores
47.7	Λιανικό εμπόριο άλλων ειδών σε ειδικευμένα καταστήματα	4.932	5.603	5.459	627	1.686	805	668	568	Retail sale of other goods in specialised stores
47.8	Λιανικό εμπόριο σε υπαίθριους πάγκους και αγορές	15	3	10	1	0	18	0	0	Retail sale via stalls and markets
47.9	Λιανικό εμπόριο εκτός καταστημάτων, υπαίθριων πάγκων ή αγορών	303	340	380	505	25	131	18	19	Retail trade not in stores, stalls or markets

ΠΙΝΑΚΑΣ 12(β). ΔΙΟΙΚΗΤΙΚΑ ΕΞΟΔΑ ΚΑΤΑ ΚΑΤΗΓΟΡΙΑ ΚΑΙ ΟΙΚΟΝΟΜΙΚΗ ΔΡΑΣΤΗΡΙΟΤΗΤΑ, 2013
TABLE 12(b). ADMINISTRATIVE COSTS BY TYPE AND ECONOMIC ACTIVITY, 2013

Κώδικας NACE Αναθ. 2 Code NACE Rev. 2	ΟΙΚΟΝΟΜΙΚΗ ΔΡΑΣΤΗΡΙΟΤΗΤΑ	(€000's)									
		Αποθη- κευτικά costs	Έξοδα παρα- στά- σεως Entertain- ment expen- diture	Οδοι- πορικά Travel- ing expen- ses	Εκπαί- δευση προσω- πικού Staff training	Τραπε- ζικά δικαιώ- ματα Bank charges	Συν- δρομές Subs- crip- tions	Δικαιώ- ματα Roy- alties & Patent fees	Άλλα Other	Σύνολο Total	ECONOMIC ACTIVITY
G	ΧΟΝΔΡΙΚΟ ΚΑΙ ΛΙΑΝΙΚΟ ΕΜΠΟΡΙΟ ΕΠΙΣΚΕΥΗ ΜΗΧΑΝΟΚΙΝΗΤΩΝ ΟΧΗΜΑΤΩΝ ΚΑΙ ΜΟΤΟΣΙΚΛΕΤΩΝ	1.923	13.866	24.091	2.320	51.278	3.459	9.771	21.399	317.618	WHOLESALE AND RETAIL TRADE; REPAIR OF MOTOR VEHICLES AND MOTORCYCLES
45	ΧΟΝΔΡΙΚΟ ΚΑΙ ΛΙΑΝΙΚΟ ΕΜΠΟΡΙΟ ΚΑΙ ΕΠΙΣΚΕΥΗ ΜΗΧΑΝΟΚΙΝΗΤΩΝ ΟΧΗΜΑΤΩΝ ΚΑΙ ΜΟΤΟΣΙΚΛΕΤΩΝ	219	1.557	1.082	158	3.917	491	29	3.527	28.142	WHOLESALE AND RETAIL TRADE AND REPAIR OF MOTOR VEHICLES AND MOTORCYCLES
45.1	Πώληση μηχανοκίνητων οχημάτων	209	504	838	118	2.467	319	29	3.040	15.661	Sale of motor vehicles
45.2	Συντήρηση και επισκευή μηχανοκίνητων οχημάτων	10	740	48	33	813	108	0	220	8.009	Maintenance and repair of motor vehicles
45.3	Πώληση μερών και εξαρτημάτων μηχανοκίνητων οχημάτων	0	298	162	7	559	53	0	261	3.874	Sale of motor vehicle parts and accessories
45.4	Πώληση, συντήρηση και επισκευή μοτοσικλετών και των μερών και εξαρτημάτων τους	0	15	34	0	78	11	0	6	598	Sale, maintenance and repair of motorcycles and related parts and accessories
46	ΧΟΝΔΡΙΚΟ ΕΜΠΟΡΙΟ, ΕΚΤΟΣ ΑΠΟ ΤΟ ΕΜΠΟΡΙΟ ΜΗΧΑΝΟΚΙΝΗΤΩΝ ΟΧΗΜΑΤΩΝ ΚΑΙ ΜΟΤΟΣΙΚΛΕΤΩΝ	1.155	6.419	15.680	1.617	18.619	1.838	3.352	8.253	144.322	WHOLESALE TRADE, EXCEPT OF MOTOR VEHICLES AND MOTORCYCLES
46.1	Χονδρικό εμπόριο έναντι αμοιβής ή βάσει σύμβασης	0	1.227	5.896	332	3.483	537	214	1.697	30.104	Wholesale on a fee or contract basis

(cont.-cont'd)

ΠΙΝΑΚΑΣ 12(β). (συνεχ.). ΔΙΟΙΚΗΤΙΚΑ ΕΞΟΔΑ ΚΑΤΑ ΚΑΤΗΓΟΡΙΑ ΚΑΙ ΟΙΚΟΝΟΜΙΚΗ ΔΡΑΣΤΗΡΙΟΤΗΤΑ, 2013
TABLE 12(b). (cont'd). ADMINISTRATIVE COSTS BY TYPE AND ECONOMIC ACTIVITY, 2013

Κώδικας NACE Αναθ. 2 Code NACE Rev. 2	ΟΙΚΟΝΟΜΙΚΗ ΔΡΑΣΤΗΡΙΟΤΗΤΑ	(€000's)										ECONOMIC ACTIVITY	
		Αποθη- κευτικά costs	Έξοδα παρα- στά- σεως	Οδοι- πορικά expen- ses	Εκπαί- δευση προσω- πικού	Τραπε- ζικά δικαιώ- ματα	Συν- δρομίες	Δικαιώ- ματα	Άλλα	Σύνολο	Total		
		Storage costs	Ente- tainment expendi- ture	Travel- ling expen- ses	Staff training	Bank charges	Subs- crip- tions	Roya- lities & Patent fees	Other				
46.2	Χονδρικό εμπόριο ακατέργαστων γεωργικών πρώτων υλών και ζώων ζώων	0	65	116	6	411	40	0	66			1.283	Wholesale of agricultural raw materials and live animals
46.3	Χονδρικό εμπόριο τροφίμων, ποτών και καπνού	55	1.260	2.073	183	5.605	341	1.436	1.514			38.494	Wholesale of food, beverages and tobacco
46.4	Χονδρικό εμπόριο ειδών οικιακής χρήσης	80	1.750	3.284	751	3.616	371	882	2.462			37.574	Wholesale of household goods
46.5	Χονδρικό εμπόριο εξοπλισμού πληροφοριακών και επικοινωνιακών συστημάτων	0	345	893	114	1.249	141	55	139			5.270	Wholesale of information and communication equipment
46.6	Χονδρικό εμπόριο άλλων μηχανημάτων, εξοπλισμού και προμηθειών	3	664	1.022	96	892	87	0	233			6.942	Wholesale of other machinery, equipment and supplies
46.7	Άλλο ειδικευμένο χονδρικό εμπόριο	1.017	938	2.000	111	2.805	276	765	2.026			21.324	Other specialised wholesale
46.9	Μη ειδικευμένο χονδρικό εμπόριο	0	170	396	24	558	45	0	116			3.331	Non-specialised wholesale trade
47	ΛΙΑΝΙΚΟ ΕΜΠΟΡΙΟ, ΕΚΤΟΣ ΑΠΟ ΤΟ ΕΜΠΟΡΙΟ ΜΗΧΑΝΟΚΙΝΗΤΩΝ ΟΧΗΜΑΤΩΝ ΚΑΙ ΜΟΤΟΣΙΚΛΕΤΩΝ	549	5.890	7.329	545	28.742	1.130	6.390	9.619			145.154	RETAIL TRADE, EXCEPT OF MOTOR VEHICLES AND MOTORCYCLES
47.1	Λιανικό εμπόριο σε μη ειδικευμένα καταστήματα	15	967	1.022	123	11.328	344	474	2.450			50.270	Retail sale in non-specialised stores

(συν.-cont'd)

ΠΙΝΑΚΑΣ 12(β). (συνεξ.). ΔΙΟΙΚΗΤΙΚΑ ΕΞΟΔΑ ΚΑΤΑ ΚΑΤΗΓΟΡΙΑ ΚΑΙ ΟΙΚΟΝΟΜΙΚΗ ΔΡΑΣΤΗΡΙΟΤΗΤΑ, 2013
TABLE 12(b). (cont'd). ADMINISTRATIVE COSTS BY TYPE AND ECONOMIC ACTIVITY, 2013

Κώδικας NACE Αναθ. 2 Code NACE Rev. 2	ΟΙΚΟΝΟΜΙΚΗ ΔΡΑΣΤΗΡΙΟΤΗΤΑ	(€000's)										ΕΚΟΝΟΜΙΚΗ ΔΡΑΣΤΗΡΙΟΤΗΤΑ
		Αποθη- κευτικά	Έξοδα παρα- στά- σεως	Εξοδα Οδοι- πορικά	Εκπαί- δευση προσω- πικού	Τραπε- ζικά δικαιώ- ματα	Συν- δρομές	Δικαιώ- ματα	Άλλα	Σύνολο	ΕΚΟΝΟΜΙΚΗ ΔΡΑΣΤΗΡΙΟΤΗΤΑ	
		Storage costs	Enter- tain- ment expen- diture	Travel- ing expen- ses	Staff training	Bank charges	Subs- crip- tions	Roya- alties & Patent fees	Other	Total		
47.2	Λιανικό εμπόριο προφίμων, ποτών και καπνού σε ειδικευμένα καταστήματα	0	364	45	15	1.425	49	22	620	6.243	Retail sale of food, beverages and tobacco in specialised stores	
47.3	Λιανικό εμπόριο καυσίμων κίνησης σε ειδικευμένα καταστήματα	0	347	12	2	1.075	89	79	194	3.742	Retail sale of automotive fuel in specialised stores	
47.4	Λιανικό εμπόριο εξοπλισμού πληροφοριακών και επικοινωνιακών συστημάτων σε ειδικευμένα καταστήματα	0	260	240	54	1.045	55	0	435	5.467	Retail sale of information and communication equipment in specialised stores	
47.5	Λιανικό εμπόριο άλλου οικιακού εξοπλισμού σε ειδικευμένα καταστήματα	280	1.125	1.427	79	3.926	179	1.496	1.355	27.248	Retail sale of other household equipment in specialised stores	
47.6	Λιανικό εμπόριο επιμορφωτικών ειδών και ειδών ψυχαγωγίας σε ειδικευμένα καταστήματα	0	132	552	14	1.196	37	14	279	5.115	Retail sale of cultural and recreation goods in specialised stores	
47.7	Λιανικό εμπόριο άλλων ειδών σε ειδικευμένα καταστήματα	120	2.615	3.829	115	8.541	362	4.305	4.213	44.448	Retail sale of other goods in specialised stores	
47.8	Λιανικό εμπόριο σε υπαίθριους πάγκους και αγορές	0	5	0	0	1	0	0	8	61	Retail sale via stalls and markets	
47.9	Λιανικό εμπόριο εκτός καταστημάτων, υπαίθριων πάγκων ή αγορών	134	75	202	143	205	15	0	65	2.560	Retail trade not in stores, stalls or markets	

ΠΙΝΑΚΑΣ 13. ΕΝΟΙΚΙΑ ΓΙΑ ΚΤΙΡΙΑ ΚΑΙ ΜΗΧΑΝΗΜΑΤΑ ΚΑΤΑ ΟΙΚΟΝΟΜΙΚΗ ΔΡΑΣΤΗΡΙΟΤΗΤΑ, 2013
TABLE 13. RENTS PAID FOR BUILDING AND MACHINERY BY ECONOMIC ACTIVITY, 2013

(€000's)

Κώδικας NACE Αναθ. 2 Code NACE Rev. 2	ΟΙΚΟΝΟΜΙΚΗ ΔΡΑΣΤΗΡΙΟΤΗΤΑ	Ενοίκια που πληρώ- θηκαν για κτίρια	Ενοίκια που πληρώ- θηκαν για μηχανή- ματα	Σύνολο Total	ECONOMIC ACTIVITY
G	ΧΟΝΔΡΙΚΟ ΚΑΙ ΛΙΑΝΙΚΟ ΕΜΠΟΡΙΟ· ΕΠΙΣΚΕΥΗ ΜΗΧΑΝΟΚΙΝΗΤΩΝ ΟΧΗΜΑΤΩΝ ΚΑΙ ΜΟΤΟΣΙΚΛΕΤΩΝ	190.179	2.813	192.992	WHOLESALE AND RETAIL TRADE; REPAIR OF MOTOR VEHICLES AND MOTORCYCLES
45	ΧΟΝΔΡΙΚΟ ΚΑΙ ΛΙΑΝΙΚΟ ΕΜΠΟΡΙΟ ΚΑΙ ΕΠΙΣΚΕΥΗ ΜΗΧΑΝΟΚΙΝΗΤΩΝ ΟΧΗΜΑΤΩΝ ΚΑΙ ΜΟΤΟΣΙΚΛΕΤΩΝ	9.922	475	10.397	WHOLESALE AND RETAIL TRADE AND REPAIR OF MOTOR VEHICLES AND MOTORCYCLES
45.1	Πώληση μηχανοκίνητων οχημάτων	3.653	382	4.035	Sale of motor vehicles
45.2	Συντήρηση και επισκευή μηχανοκίνητων οχημάτων	3.983	31	4.014	Maintenance and repair of motor vehicles
45.3	Πώληση μερών και εξαρτημάτων μηχανοκίνητων οχημάτων	1.930	57	1.987	Sale of motor vehicle parts and accessories
45.4	Πώληση, συντήρηση και επισκευή μοτοσικλετών και των μερών και εξαρτημάτων τους	356	5	361	Sale, maintenance and repair of motorcycles and related parts and accessories
46	ΧΟΝΔΡΙΚΟ ΕΜΠΟΡΙΟ, ΕΚΤΟΣ ΑΠΟ ΤΟ ΕΜΠΟΡΙΟ ΜΗΧΑΝΟΚΙΝΗΤΩΝ ΟΧΗΜΑΤΩΝ ΚΑΙ ΜΟΤΟΣΙΚΛΕΤΩΝ	40.328	1.435	41.763	WHOLESALE TRADE, EXCEPT OF MOTOR VEHICLES AND MOTORCYCLES
46.1	Χονδρικό εμπόριο έναντι αμοιβής ή βάσει σύμβασης	2.965	56	3.021	Wholesale on a fee or contract basis
46.2	Χονδρικό εμπόριο ακατέργαστων γεωργικών πρώτων υλών και ζώντων ζώων	789	1	790	Wholesale of agricultural raw materials and live animals
46.3	Χονδρικό εμπόριο τροφίμων, ποτών και καπνού	8.006	788	8.794	Wholesale of food, beverages and tobacco
46.4	Χονδρικό εμπόριο ειδών οικιακής χρήσης	9.040	371	9.411	Wholesale of household goods
46.5	Χονδρικό εμπόριο εξοπλισμού πληροφοριακών και επικοινωνιακών συστημάτων	1.417	51	1.468	Wholesale of information and communication equipment
46.6	Χονδρικό εμπόριο άλλων μηχανημάτων, εξοπλισμού και προμηθειών	3.132	89	3.221	Wholesale of other machinery, equipment and supplies
46.7	Άλλο ειδικευμένο χονδρικό εμπόριο	13.452	79	13.531	Other specialised wholesale
46.9	Μη ειδικευμένο χονδρικό εμπόριο	1.527	0	1.527	Non-specialised wholesale trade

(συν.-cont' d)

ΠΙΝΑΚΑΣ 13. (συνεχ.). ΕΝΟΙΚΙΑ ΓΙΑ ΚΤΙΡΙΑ ΚΑΙ ΜΗΧΑΝΗΜΑΤΑ ΚΑΤΑ ΟΙΚΟΝΟΜΙΚΗ ΔΡΑΣΤΗΡΙΟΤΗΤΑ, 2013
TABLE 13. (cont'd). RENTS PAID FOR BUILDING AND MACHINERY BY ECONOMIC ACTIVITY, 2013

(€000's)

Κώδικας NACE Αναθ. 2 Code NACE Rev. 2	ΟΙΚΟΝΟΜΙΚΗ ΔΡΑΣΤΗΡΙΟΤΗΤΑ	Ενοίκια που πληρώ- θηκαν για κτίρια	Ενοίκια που πληρώ- θηκαν για μηχανή- ματα	Σύνολο Total	ECONOMIC ACTIVITY
47	ΛΙΑΝΙΚΟ ΕΜΠΟΡΙΟ, ΕΚΤΟΣ ΑΠΟ ΤΟ ΕΜΠΟΡΙΟ ΜΗΧΑΝΟΚΙΝΗΤΩΝ ΟΧΗΜΑΤΩΝ ΚΑΙ ΜΟΤΟΣΙΚΛΕΤΩΝ	139.929	903	140.832	RETAIL TRADE, EXCEPT OF MOTOR VEHICLES AND MOTORCYCLES
47.1	Λιανικό εμπόριο σε μη ειδικευμένα καταστήματα	42.057	168	42.225	Retail sale in non-specialised stores
47.2	Λιανικό εμπόριο τροφίμων, ποτών και καπνού σε ειδικευμένα καταστήματα	4.980	99	5.079	Retail sale of food, beverages and tobacco in specialised stores
47.3	Λιανικό εμπόριο καυσίμων κίνησης σε ειδικευμένα καταστήματα	1.143	15	1.158	Retail sale of automotive fuel in specialised stores
47.4	Λιανικό εμπόριο εξοπλισμού πληροφοριακών και επικοινωνιακών συστημάτων σε ειδικευμένα καταστήματα	3.679	32	3.711	Retail sale of information and communication equipment in specialised stores
47.5	Λιανικό εμπόριο άλλου οικιακού εξοπλισμού σε ειδικευμένα καταστήματα	18.349	323	18.672	Retail sale of other household equipment in specialised stores
47.6	Λιανικό εμπόριο επιμορφωτικών ειδών και ειδών ψυχαγωγίας σε ειδικευμένα καταστήματα	4.051	1	4.052	Retail sale of cultural and recreation goods in specialised stores
47.7	Λιανικό εμπόριο άλλων ειδών σε ειδικευμένα καταστήματα	65.167	263	65.430	Retail sale of other goods in specialised stores
47.8	Λιανικό εμπόριο σε υπαίθριους πάγκους και αγορές	37	0	37	Retail sale via stalls and markets
47.9	Λιανικό εμπόριο εκτός καταστημάτων, υπαίθριων πάγκων ή αγορών	466	2	468	Retail trade not in stores, stalls or markets

ΠΙΝΑΚΑΣ 14. ΕΜΜΕΣΟΙ ΦΟΡΟΙ ΚΑΤΑ ΚΑΤΗΓΟΡΙΑ ΚΑΙ ΟΙΚΟΝΟΜΙΚΗ ΔΡΑΣΤΗΡΙΟΤΗΤΑ, 2013
TABLE 14. INDIRECT TAXES BY TYPE AND ECONOMIC ACTIVITY, 2013

Κώδικας NACE Αναθ. 2 Code NACE Rev. 2	ΟΙΚΟΝΟΜΙΚΗ ΔΡΑΣΤΗΡΙΟΤΗΤΑ	(€000's)						ΕΚΤΟΣ ΑΠΟ ΤΟ ΕΜΠΟΡΙΟ ΜΗΧΑΝΟΚΙΝΗΤΩΝ ΟΧΗΜΑΤΩΝ ΚΑΙ ΜΟΤΟΣΙΚΛΕΤΩΝ
		Άδειες κυκλοφο- ρίας οχημάτων	Δημο- τικοί/ κοινο- τικοί φόροι	Δημοτικά κοινοτικά τέλη ακίνητης ιδιοκτησίας	Χαρτό- σημα	Άλλοι Φόροι	Σύνολο	
		Vehicle licenses	Municipal/ commu- nal taxes	Property fees paid to local authorities	Stamp duties	Other taxes	Total	
G	ΧΟΝΔΡΙΚΟ ΚΑΙ ΛΙΑΝΙΚΟ ΕΜΠΟΡΙΟ· ΕΠΙΣΚΕΥΗ ΜΗΧΑΝΟΚΙΝΗΤΩΝ ΟΧΗΜΑΤΩΝ ΚΑΙ ΜΟΤΟΣΙΚΛΕΤΩΝ	4.693	5.889	2.789	122	3.935	17.428	WHOLESALE AND RETAIL TRADE; REPAIR OF MOTOR VEHICLES AND MOTORCYCLES
45	ΧΟΝΔΡΙΚΟ ΚΑΙ ΛΙΑΝΙΚΟ ΕΜΠΟΡΙΟ ΚΑΙ ΕΠΙΣΚΕΥΗ ΜΗΧΑΝΟΚΙΝΗΤΩΝ ΟΧΗΜΑΤΩΝ ΚΑΙ ΜΟΤΟΣΙΚΛΕΤΩΝ	493	630	357	20	580	2.080	WHOLESALE AND RETAIL TRADE AND REPAIR OF MOTOR VEHICLES AND MOTORCYCLES
45.1	Πώληση μηχανοκίνητων οχημάτων	93	235	169	20	186	703	Sale of motor vehicles
45.2	Συντήρηση και επισκευή μηχανοκίνητων οχημάτων	217	268	83	0	302	870	Maintenance and repair of motor vehicles
45.3	Πώληση μερών και εξαρτημάτων μηχανοκίνητων οχημάτων	169	113	105	0	80	467	Sale of motor vehicle parts and accessories
45.4	Πώληση, συντήρηση και επισκευή μοτοσικλετών και των μερών και εξαρτημάτων τους	14	14	0	0	12	40	Sale, maintenance and repair of motorcycles and related parts and accessories
46	ΧΟΝΔΡΙΚΟ ΕΜΠΟΡΙΟ, ΕΚΤΟΣ ΑΠΟ ΤΟ ΕΜΠΟΡΙΟ ΜΗΧΑΝΟΚΙΝΗΤΩΝ ΟΧΗΜΑΤΩΝ ΚΑΙ ΜΟΤΟΣΙΚΛΕΤΩΝ	2.542	2.027	993	62	1.263	6.887	WHOLESALE TRADE, EXCEPT OF MOTOR VEHICLES AND MOTORCYCLES
46.1	Χονδρικό εμπόριο έναντι αμοιβής ή βάσει σύμβασης	55	122	19	33	278	507	Wholesale on a fee or contract basis
46.2	Χονδρικό εμπόριο ακατέργαστων γεωργικών πρώτων υλών και ζώντων ζώων	33	33	38	0	2	106	Wholesale of agricultural raw materials and live animals
46.3	Χονδρικό εμπόριο τροφίμων, ποτών και καπνού	929	547	199	1	124	1.800	Wholesale of food, beverages and tobacco

(συν.-cont'd)

ΠΙΝΑΚΑΣ 14. (συνεχ.). ΕΜΜΕΣΟΙ ΦΟΡΟΙ ΚΑΤΑ ΚΑΤΗΓΟΡΙΑ ΚΑΙ ΟΙΚΟΝΟΜΙΚΗ ΔΡΑΣΤΗΡΙΟΤΗΤΑ, 2013
 TABLE 14. (cont'd). INDIRECT TAXES BY TYPE AND ECONOMIC ACTIVITY, 2013

Κώδικας NACE Αναθ. 2	Code NACE Rev. 2	ΟΙΚΟΝΟΜΙΚΗ ΔΡΑΣΤΗΡΙΟΤΗΤΑ	Άδειες κυκλοφο- ρίας οχημάτων	Δημο- τικοί/ κοινο- τικοί φόροι	Δημοσιικά κοινοτικά τέλη ακίνητης ιδιοκτησίας	Χαρτό- σημα	Άλλοι Φόροι	Σύνολο	ECONOMIC ACTIVITY
			Vehicle licenses	Municipal/ commu- nal taxes	Property fees paid to local authorities	Stamp duties	Other taxes	Total	
46.4		Χοιδρικό εμπόριο ειδών οικιακής χρήσης	636	389	137	20	249	1.431	Wholesale of household goods
46.5		Χοιδρικό εμπόριο εξοπλισμού πληροφοριακών και επικοινωνιακών συστημάτων	60	47	32	1	24	164	Wholesale of information and communication equipment
46.6		Χοιδρικό εμπόριο άλλων μηχανημάτων, εξοπλισμού και προμηθειών	205	192	57	3	84	541	Wholesale of other machinery, equipment and supplies
46.7		Άλλο ειδικευμένο χοιδρικό εμπόριο	490	618	447	4	427	1.986	Other specialised wholesale
46.9		Μη ειδικευμένο χοιδρικό εμπόριο	134	79	64	0	75	352	Non-specialised wholesale trade
47		ΛΙΑΝΙΚΟ ΕΜΠΟΡΙΟ, ΕΚΤΟΣ ΑΠΟ ΤΟ ΕΜΠΟΡΙΟ ΜΗΧΑΝΟΚΙΝΗΤΩΝ ΟΧΗΜΑΤΩΝ ΚΑΙ ΜΟΤΟΣΙΚΛΕΤΩΝ	1.658	3.232	1.439	40	2.092	8.461	RETAIL TRADE, EXCEPT OF MOTOR VEHICLES AND MOTORCYCLES
47.1		Λιανικό εμπόριο σε μη ειδικευμένα καταστήματα	410	1.008	642	12	475	2.547	Retail sale in non-specialised stores
47.2		Λιανικό εμπόριο προφίμων, ποτών και καπνού σε ειδικευμένα καταστήματα	172	175	35	9	159	550	Retail sale of food, beverages and tobacco in specialised stores
47.3		Λιανικό εμπόριο καυσίμων κίνησης σε ειδικευμένα καταστήματα	57	91	13	0	293	454	Retail sale of automotive fuel in specialised stores
47.4		Λιανικό εμπόριο εξοπλισμού πληροφοριακών και επικοινωνιακών συστημάτων σε ειδικευμένα καταστήματα	87	164	22	0	98	371	Retail sale of information and communication equipment in specialised stores

(συν.-cont'd)

ΠΙΝΑΚΑΣ 14. (συνεχ.). ΕΜΜΕΣΟΙ ΦΟΡΟΙ ΚΑΤΑ ΚΑΤΗΓΟΡΙΑ ΚΑΙ ΟΙΚΟΝΟΜΙΚΗ ΔΡΑΣΤΗΡΙΟΤΗΤΑ, 2013
TABLE 14. (cont'd). INDIRECT TAXES BY TYPE AND ECONOMIC ACTIVITY, 2013

Κώδικας NACE Αναθ. 2 Code NACE Rev. 2	ΟΙΚΟΝΟΜΙΚΗ ΔΡΑΣΤΗΡΙΟΤΗΤΑ	(€000's)						ΕΚΤΟΣ ΕΙΔΩΝ ECONOMIC ACTIVITY
		Άδειες κυκλοφο- ρίας οχημάτων	Δημο- τικοί/κοινο- τικοί φόροι	Δημοτικά κοινοτικά τέλη ακίνητης ιδιοκτησίας	Χαρτό- σημα	Άλλοι Φόροι	Σύνολο	
		Vehicle licenses	Municipal/ commu- nal taxes	Property fees paid to local authorities	Stamp duties	Other taxes	Total	
47.5	Λιανικό εμπόριο άλλων οικιακού εξοπλισμού σε ειδικευμένα καταστήματα	409	574	283	9	301	1.576	Retail sale of other household equipment in specialised stores
47.6	Λιανικό εμπόριο επιμορφωτικών ειδών και ειδών ψυχαγωγίας σε ειδικευμένα καταστήματα	38	106	115	0	38	297	Retail sale of cultural and recreation goods in specialised stores
47.7	Λιανικό εμπόριο άλλων ειδών σε ειδικευμένα καταστήματα	399	1.062	321	10	693	2.485	Retail sale of other goods in specialised stores
47.8	Λιανικό εμπόριο σε υπαίθριους πάγκους και αγορές	12	25	0	0	0	37	Retail sale via stalls and markets
47.9	Λιανικό εμπόριο εκτός καταστημάτων, υπαίθριων πάγκων ή αγορών	74	27	8	0	35	144	Retail trade not in stores, stalls or markets

ΠΙΝΑΚΑΣ 15. ΕΝΟΙΚΙΑ ΓΗΣ, ΤΟΚΟΙ ΔΑΝΕΙΩΝ, ΑΠΟΣΒΕΣΕΙΣ ΚΑΙ ΤΕΚΜΑΡΤΑ ΕΝΟΙΚΙΑ ΚΑΤΑ ΟΙΚΟΝΟΜΙΚΗ ΔΡΑΣΤΗΡΙΟΤΗΤΑ, 2013
TABLE 15. LAND RENTS, INTEREST PAID ON LOANS, DEPRECIATION AND IMPUTED RENTS BY ECONOMIC ACTIVITY, 2013

(€000's)

Κώδικας NACE Αναθ. 2 Code NACE Rev. 2	ΟΙΚΟΝΟΜΙΚΗ ΔΡΑΣΤΗΡΙΟΤΗΤΑ	Ενοί- κια γης	Τόκοι δανείων	Απο- σβέ- σεις	Τεκμαρτά ενοίκια για ιδιόκτητα κτίρια	ECONOMIC ACTIVITY
		Land rents	Interest paid on loans	Depre- ciation	Imputed rent for own buildings	
G	ΧΟΝΔΡΙΚΟ ΚΑΙ ΛΙΑΝΙΚΟ ΕΜΠΟΡΙΟ' ΕΠΙΣΚΕΥΗ ΜΗΧΑΝΟΚΙΝΗΤΩΝ ΟΧΗΜΑΤΩΝ ΚΑΙ ΜΟΤΟΣΙΚΛΕΤΩΝ	4.797	215.175	190.348	67.709	WHOLESALE AND RETAIL TRADE; REPAIR OF MOTOR VEHICLES AND MOTORCYCLES
45	ΧΟΝΔΡΙΚΟ ΚΑΙ ΛΙΑΝΙΚΟ ΕΜΠΟΡΙΟ ΚΑΙ ΕΠΙΣΚΕΥΗ ΜΗΧΑΝΟΚΙΝΗΤΩΝ ΟΧΗΜΑΤΩΝ ΚΑΙ ΜΟΤΟΣΙΚΛΕΤΩΝ	95	25.745	16.862	12.766	WHOLESALE AND RETAIL TRADE AND REPAIR OF MOTOR VEHICLES AND MOTORCYCLES
45.1	Πώληση μηχανοκίνητων οχημάτων	5	16.398	7.221	3.270	Sale of motor vehicles
45.2	Συντήρηση και επισκευή μηχανοκίνητων οχημάτων	90	4.571	6.545	8.696	Maintenance and repair of motor vehicles
45.3	Πώληση μερών και εξαρτημάτων μηχανοκίνητων οχημάτων	0	4.461	2.967	800	Sale of motor vehicle parts and accessories
45.4	Πώληση, συντήρηση και επισκευή μοτοσικλετών και των μερών και εξαρτημάτων τους	0	315	129	0	Sale, maintenance and repair of motorcycles and related parts and accessories
46	ΧΟΝΔΡΙΚΟ ΕΜΠΟΡΙΟ, ΕΚΤΟΣ ΑΠΟ ΤΟ ΕΜΠΟΡΙΟ ΜΗΧΑΝΟΚΙΝΗΤΩΝ ΟΧΗΜΑΤΩΝ ΚΑΙ ΜΟΤΟΣΙΚΛΕΤΩΝ	4.155	96.202	68.896	14.314	WHOLESALE TRADE, EXCEPT OF MOTOR VEHICLES AND MOTORCYCLES
46.1	Χονδρικό εμπόριο έναντι αμοιβής ή βάσει σύμβασης	0	10.244	3.223	601	Wholesale on a fee or contract basis
46.2	Χονδρικό εμπόριο ακατέργαστων γεωργικών πρώτων υλών και ζώωντων ζώων	7	1.455	1.086	55	Wholesale of agricultural raw materials and live animals
46.3	Χονδρικό εμπόριο τροφίμων, ποτών και καπνού	25	25.031	17.775	4.462	Wholesale of food, beverages and tobacco
46.4	Χονδρικό εμπόριο ειδών οικιακής χρήσης	0	21.711	13.202	3.191	Wholesale of household goods
46.5	Χονδρικό εμπόριο εξοπλισμού πληροφοριακών και επικοινωνιακών συστημάτων	0	5.195	2.315	480	Wholesale of information and communication equipment
46.6	Χονδρικό εμπόριο άλλων μηχανη- μάτων, εξοπλισμού και προμηθειών	0	7.857	4.610	1.557	Wholesale of other machinery, equipment and supplies
46.7	Άλλο ειδικευμένο χονδρικό εμπόριο	4.123	21.411	24.033	3.430	Other specialised wholesale
46.9	Μη ειδικευμένο χονδρικό εμπόριο	0	3.298	2.652	538	Non-specialised wholesale trade

(συν.-cont'd)

ΠΙΝΑΚΑΣ 15. (συνεχ.). ΕΝΟΙΚΙΑ ΓΗΣ, ΤΟΚΟΙ ΔΑΝΕΙΩΝ, ΑΠΟΣΒΕΣΕΙΣ ΚΑΙ ΤΕΚΜΑΡΤΑ ΕΝΟΙΚΙΑ ΚΑΤΑ ΟΙΚΟΝΟΜΙΚΗ ΔΡΑΣΤΗΡΙΟΤΗΤΑ, 2013

TABLE 15. (cont'd). LAND RENTS, INTEREST PAID ON LOANS, DEPRECIATION AND IMPUTED RENTS BY ECONOMIC ACTIVITY, 2013

(€000's)

Κώδικας NACE Αναθ. 2 Code NACE Rev. 2	ΟΙΚΟΝΟΜΙΚΗ ΔΡΑΣΤΗΡΙΟΤΗΤΑ	Ενοί- κια γης	Τόκοι δανείων	Απο- σβέ- σεις	Τεκμαρτά ενοίκια για ιδιόκτητα κτίρια	ECONOMIC ACTIVITY
		Land rents	Interest paid on loans	Depre- ciation	Imputed rent for own buildings	
47	ΛΙΑΝΙΚΟ ΕΜΠΟΡΙΟ, ΕΚΤΟΣ ΑΠΟ ΤΟ ΕΜΠΟΡΙΟ ΜΗΧΑΝΟΚΙΝΗΤΩΝ ΟΧΗΜΑΤΩΝ ΚΑΙ ΜΟΤΟΣΙΚΑΕΤΩΝ	547	93.228	104.590	40.629	RETAIL TRADE, EXCEPT OF MOTOR VEHICLES AND MOTORCYCLES
47.1	Λιανικό εμπόριο σε μη ειδικευμένα καταστήματα	513	24.181	40.538	15.415	Retail sale in non-specialised stores
47.2	Λιανικό εμπόριο τροφίμων, ποτών και καπνού σε ειδικευμένα καταστήματα	2	5.274	4.586	1.066	Retail sale of food, beverages and tobacco in specialised stores
47.3	Λιανικό εμπόριο καυσίμων κίνησης σε ειδικευμένα καταστήματα	0	3.065	2.002	1.307	Retail sale of automotive fuel in specialised stores
47.4	Λιανικό εμπόριο εξοπλισμού πληροφοριακών και επικοινωνιακών συστημάτων σε ειδικευμένα καταστήματα	0	2.614	3.659	483	Retail sale of information and communication equipment in specialised stores
47.5	Λιανικό εμπόριο άλλου οικιακού εξοπλισμού σε ειδικευμένα καταστήματα	14	25.367	18.515	5.802	Retail sale of other household equipment in specialised stores
47.6	Λιανικό εμπόριο επιμορφωτικών ειδών και ειδών ψυχαγωγίας σε ειδικευμένα καταστήματα	0	2.392	3.680	12.437	Retail sale of cultural and recreation goods in specialised stores
47.7	Λιανικό εμπόριο άλλων ειδών σε ειδικευμένα καταστήματα	0	29.670	30.683	3.992	Retail sale of other goods in specialised stores
47.8	Λιανικό εμπόριο σε υπαίθριους πάγκους και αγορές	18	18	196	10	Retail sale via stalls and markets
47.9	Λιανικό εμπόριο εκτός καταστημάτων, υπαίθριων πάγκων ή αγορών	0	647	731	117	Retail trade not in stores, stalls or markets

ΠΙΝΑΚΑΣ 16. ΕΙΣΟΔΗΜΑΤΑ ΑΠΟ ΠΕΡΙΟΥΣΙΑΚΑ ΣΤΟΙΧΕΙΑ ΚΑΤΑ ΚΑΤΗΓΟΡΙΑ ΚΑΙ ΟΙΚΟΝΟΜΙΚΗ ΔΡΑΣΤΗΡΙΟΤΗΤΑ, 2013

TABLE 16. PROPERTY INCOME BY TYPE AND ECONOMIC ACTIVITY, 2013

(€000's)

Κώδικας NACE Αναθ. 2 Code NACE Rev. 2	ΟΙΚΟΝΟΜΙΚΗ ΔΡΑΣΤΗΡΙΟΤΗΤΑ	Τόκοι που εισπρά- χθηκαν	Άλλες επιχορη- γήσεις/ εισφορές	Μερί- σματα, μετοχές και συναλ/τική διαφορά	Εισό- δημα από πώληση πάγιου ενεργη- τικού	Σύνολο Total	ECONOMIC ACTIVITY
G	ΧΟΝΔΡΙΚΟ ΚΑΙ ΛΙΑΝΙΚΟ ΕΜΠΟΡΙΟ Ή ΕΠΙΣΚΕΥΗ ΜΗΧΑΝΟΚΙΝΗΤΩΝ ΟΧΗΜΑΤΩΝ ΚΑΙ ΜΟΤΟΣΙΚΛΕΤΩΝ	34.078	941	14.825	2.699	52.543	WHOLESALE AND RETAIL TRADE; REPAIR OF MOTOR VEHICLES AND MOTORCYCLES
45	ΧΟΝΔΡΙΚΟ ΚΑΙ ΛΙΑΝΙΚΟ ΕΜΠΟΡΙΟ ΚΑΙ ΕΠΙΣΚΕΥΗ ΜΗΧΑΝΟΚΙΝΗΤΩΝ ΟΧΗΜΑΤΩΝ ΚΑΙ ΜΟΤΟΣΙΚΛΕΤΩΝ	2.122	12	970	230	3.334	WHOLESALE AND RETAIL TRADE AND REPAIR OF MOTOR VEHICLES AND MOTORCYCLES
45.1	Πώληση μηχανοκίνητων οχημάτων	1.666	8	531	200	2.405	Sale of motor vehicles
45.2	Συντήρηση και επισκευή μηχανοκίνητων οχημάτων	268	4	1	0	273	Maintenance and repair of motor vehicles
45.3	Πώληση μερών και εξαρτημάτων μηχανοκίνητων οχημάτων	176	0	438	26	640	Sale of motor vehicle parts and accessories
45.4	Πώληση, συντήρηση και επισκευή μοτοσικλετών και των μερών και εξαρτημάτων τους	12	0	0	4	16	Sale, maintenance and repair of motorcycles and related parts and accessories
46	ΧΟΝΔΡΙΚΟ ΕΜΠΟΡΙΟ, ΕΚΤΟΣ ΑΠΟ ΤΟ ΕΜΠΟΡΙΟ ΜΗΧΑΝΟΚΙΝΗΤΩΝ ΟΧΗΜΑΤΩΝ ΚΑΙ ΜΟΤΟΣΙΚΛΕΤΩΝ	20.538	526	10.329	1.733	33.126	WHOLESALE TRADE, EXCEPT OF MOTOR VEHICLES AND MOTORCYCLES
46.1	Χονδρικό εμπόριο έναντι αμοιβής ή βάσει σύμβασης	5.934	75	-5.681	36	364	Wholesale on a fee or contract basis
46.2	Χονδρικό εμπόριο ακατέργαστων γεωργικών πρώτων υλών και ζώων ζώων	568	107	39	9	723	Wholesale of agricultural raw materials and live animals
46.3	Χονδρικό εμπόριο τροφίμων, ποτών και καπνού	4.134	246	3.473	493	8.346	Wholesale of food, beverages and tobacco
46.4	Χονδρικό εμπόριο ειδών οικιακής χρήσης	4.781	31	3.588	1.277	9.677	Wholesale of household goods
46.5	Χονδρικό εμπόριο εξοπλισμού πληροφοριακών και επικοινωνιακών συστημάτων	719	0	6.056	37	6.812	Wholesale of information and communication equipment
46.6	Χονδρικό εμπόριο άλλων μηχανημάτων, εξοπλισμού και προμηθειών	573	15	442	137	1.167	Wholesale of other machinery, equipment and supplies
46.7	Άλλο ειδικευμένο χονδρικό εμπόριο	3.453	50	2.230	-267	5.466	Other specialised wholesale
46.9	Μη ειδικευμένο χονδρικό εμπόριο	376	2	182	11	571	Non-specialised wholesale trade

(συν.-cont'd)

ΠΙΝΑΚΑΣ 16. (συνεχ.). ΕΙΣΟΔΗΜΑΤΑ ΑΠΟ ΠΕΡΙΟΥΣΙΑΚΑ ΣΤΟΙΧΕΙΑ ΚΑΤΑ ΚΑΤΗΓΟΡΙΑ ΚΑΙ ΟΙΚΟΝΟΜΙΚΗ ΔΡΑΣΤΗΡΙΟΤΗΤΑ, 2013

TABLE 16. (cont'd). PROPERTY INCOME BY TYPE AND ECONOMIC ACTIVITY, 2013

(€000's)

Κώδικας NACE Αναθ. 2 Code NACE Rev. 2	ΟΙΚΟΝΟΜΙΚΗ ΔΡΑΣΤΗΡΙΟΤΗΤΑ	Τόκοι που εισπράχ- θηκαν	Άλλες επιχορη- γήσεις/ εισφορές	Μερί- σματα και μετοχές	Εισό- δημα από πώληση πάγιου ενεργη- τικού	Σύνολο Total	ECONOMIC ACTIVITY
		Interest received	Other subsidies/ contribu- tions	Divi- dends and shares	Income from sale of fixed assets		
47	ΛΙΑΝΙΚΟ ΕΜΠΟΡΙΟ, ΕΚΤΟΣ ΑΠΟ ΤΟ ΕΜΠΟΡΙΟ ΜΗΧΑΝΟΚΙΝΗΤΩΝ ΟΧΗΜΑΤΩΝ ΚΑΙ ΜΟΤΟΣΙΚΑΕΤΩΝ	11.418	403	3.526	736	16.083	RETAIL TRADE, EXCEPT OF MOTOR VEHICLES AND MOTORCYCLES
47.1	Λιανικό εμπόριο σε μη ειδικευμένα καταστήματα	4.243	11	-2.842	-700	712	Retail sale in non-specialised stores
47.2	Λιανικό εμπόριο τροφίμων, ποτών και καπνού σε ειδικευμένα καταστήματα	83	103	785	-19	952	Retail sale of food, beverages and tobacco in specialised stores
47.3	Λιανικό εμπόριο καυσίμων κίνησης σε ειδικευμένα καταστήματα	256	0	134	28	418	Retail sale of automotive fuel in specialised stores
47.4	Λιανικό εμπόριο εξοπλισμού πληροφοριακών και επικοινωνιακών συστημάτων σε ειδικευμένα καταστήματα	90	173	0	7	270	Retail sale of information and communication equipment in specialised stores
47.5	Λιανικό εμπόριο άλλου οικιακού εξοπλισμού σε ειδικευμένα καταστήματα	1.040	11	2.132	144	3.327	Retail sale of other household equipment in specialised stores
47.6	Λιανικό εμπόριο επιμορφωτικών ειδών και ειδών ψυχαγωγίας σε ειδικευμένα καταστήματα	1.411	0	72	1	1.484	Retail sale of cultural and recreation goods in specialised stores
47.7	Λιανικό εμπόριο άλλων ειδών σε ειδικευμένα καταστήματα	4.199	105	2.180	1.275	7.759	Retail sale of other goods in specialised stores
47.8	Λιανικό εμπόριο σε υπαίθριους πάγκους και αγορές	0	0	0	0	0	Retail sale via stalls and markets
47.9	Λιανικό εμπόριο εκτός καταστημάτων, υπαίθριων πάγκων ή αγορών	96	0	1.065	0	1.161	Retail trade not in stores, stalls or markets

ΠΙΝΑΚΑΣ 17. ΑΚΑΘΑΡΙΣΤΕΣ ΠΑΓΕΣ ΚΕΦΑΛΑΙΟΥΧΙΚΕΣ ΕΠΕΝΔΥΣΕΙΣ ΚΑΤΑ ΚΑΤΗΓΟΡΙΑ ΚΑΙ ΟΙΚΟΝΟΜΙΚΗ ΔΡΑΣΤΗΡΙΟΤΗΤΑ, 2013
TABLE 17. GROSS FIXED CAPITAL FORMATION BY TYPE AND ECONOMIC ACTIVITY, 2013

Κώδικας NACE Αναθ. 2 Code NACE Rev. 2	Γη και οικοπέδα Land and plots		Παλιά κτίρια Old buildings			Νέες οικοδομές New buildings			ECONOMIC ACTIVITY		
	Αγορές Purchases	Πωλή- σεις Sales	Καθα- ρές επεν- δύσεις Net expen- diture	Αγορές Purchases	Καθα- ρές επεν- δύσεις Net expen- diture	Αγορές Purchases	Πωλή- σεις Sales	Καθα- ρές επεν- δύσεις Net expen- diture			
										Κατοι- κίες Resid- ences	Άλλα Other
G											
45	ΟΙΚΟΝΟΜΙΚΗ ΔΡΑΣΤΗΡΙΟΤΗΤΑ										
45.1	ΧΟΝΔΡΙΚΟ ΚΑΙ ΛΙΑΝΙΚΟ ΕΜΠΟΡΙΟ· ΕΠΙΣΚΕΥΗ ΜΗΧΑΝΟΚΙΝΗΤΩΝ ΟΧΗΜΑΤΩΝ ΚΑΙ ΜΟΤΟΣΙΚΑΕΤΩΝ	9.686	21.098	-11.412	0	651	165	486	48.475	564	47.911
45.2	ΧΟΝΔΡΙΚΟ ΚΑΙ ΛΙΑΝΙΚΟ ΕΜΠΟΡΙΟ ΚΑΙ ΕΠΙΣΚΕΥΗ ΜΗΧΑΝΟΚΙΝΗΤΩΝ ΟΧΗΜΑΤΩΝ ΚΑΙ ΜΟΤΟΣΙΚΑΕΤΩΝ	583	19.264	-18.681	0	0	0	0	1.313	0	1.313
45.3	Πώληση μηχανοκίνητων οχημάτων Συντήρηση και επισκευή μηχανοκίνητων οχημάτων Πώληση μερών και εξαρτημάτων μηχανοκίνητων οχημάτων	510	19.264	-18.754	0	0	0	0	681	0	681
45.4	Πώληση, συντήρηση και επισκευή μοτοσικλετών και των μερών και εξαρτημάτων τους	2	0	2	0	0	0	0	570	0	570
46	ΧΟΝΔΡΙΚΟ ΕΜΠΟΡΙΟ, ΕΚΤΟΣ ΑΠΟ ΤΟ ΕΜΠΟΡΙΟ ΜΗΧΑΝΟΚΙΝΗΤΩΝ ΟΧΗΜΑΤΩΝ ΚΑΙ ΜΟΤΟΣΙΚΑΕΤΩΝ	71	0	71	0	0	0	0	62	0	62
		4.152	76	4.076	0	10	145	-135	26.538	32	26.506

(συν. -cont'd)

ΠΙΝΑΚΑΣ 17. (συνεχ.). ΑΚΑΘΑΡΙΣΤΕΣ ΠΑΓΙΕΣ ΚΕΦΑΛΑΙΟΥΧΙΚΕΣ ΕΠΕΝΔΥΣΕΙΣ ΚΑΤΑ ΚΑΤΗΓΟΡΙΑ ΚΑΙ ΟΙΚΟΝΟΜΙΚΗ ΔΡΑΣΤΗΡΙΟΤΗΤΑ, 2013
 TABLE 17. (cont'd). GROSS FIXED CAPITAL FORMATION BY TYPE AND ECONOMIC ACTIVITY, 2013

Κώδικας NACE Αναθ. 2 Code NACE Rev. 2	ΟΙΚΟΝΟΜΙΚΗ ΔΡΑΣΤΗΡΙΟΤΗΤΑ	Γη και οικόπεδα Land and plots				Παλιά κτίρια Old buildings				Νέες οικοδομές New buildings				ECONOMIC ACTIVITY	
		Αγορές Purchases		Καθα- ρές επεν- δύσεις Net expen- diture		Αγορές Purchases		Καθα- ρές επεν- δύσεις Net expen- diture		Αγορές Purchases		Καθα- ρές επεν- δύσεις Net expen- diture			
		Πωλή- σεις Sales	Καθα- ρές επεν- δύσεις Net expen- diture	Κατοι- κίες Resid- ences	Άλλα Other	Πωλή- σεις Sales	Καθα- ρές επεν- δύσεις Net expen- diture	Πωλή- σεις Sales	Καθα- ρές επεν- δύσεις Net expen- diture						
46.1	Χονδρικό εμπόριο έναντι αμοιβής ή βάσει σύμβασης	0	0	0	0	0	0	0	0	0	0	0	3.185	3.185	Wholesale on a fee or contract basis
46.2	Χονδρικό εμπόριο ακατέρ- γαστων γεωργικών πρώτων υλών και ζώντων ζώων	0	0	0	0	0	0	0	0	0	0	0	35	35	Wholesale of agricultural raw materials and live animals
46.3	Χονδρικό εμπόριο τροφίμων, ποτών και καπνού	418	76	342	0	10	0	10	0	0	0	0	2.120	2.120	Wholesale of food, beverages and tobacco
46.4	Χονδρικό εμπόριο ειδών οικιακής χρήσης	8	0	8	0	0	0	0	0	0	0	0	4.568	4.568	Wholesale of household goods
46.5	Χονδρικό εμπόριο εξοπλισμού πληροφορικών και επικοινωνιακών συστημάτων	2.158	0	2.158	0	0	0	0	0	0	0	0	125	125	Wholesale of information and communication equipment
46.6	Χονδρικό εμπόριο άλλων μηχανημάτων, εξοπλισμού και προμηθειών	0	0	0	0	0	0	0	0	0	0	0	313	313	Wholesale of other machinery, equipment and supplies
46.7	Άλλο ειδικευμένο χονδρικό εμπόριο	1.568	0	1.568	0	0	0	0	145	0	32	15.944	15.912	Other specialised wholesale	
46.9	Μη ειδικευμένο χονδρικό εμπόριο	0	0	0	0	0	0	0	0	0	0	248	248	Non-specialised wholesale trade	

(συν.-cont'd)

ΠΙΝΑΚΑΣ 17. (συνεχ.). ΔΕΚΑΘΑΡΙΣΤΕΣ ΠΑΓΙΕΣ ΚΕΦΑΛΑΙΟΥΧΙΚΕΣ ΕΠΕΝΔΥΣΕΙΣ ΚΑΤΑ ΚΑΤΗΓΟΡΙΑ ΚΑΙ ΟΙΚΟΝΟΜΙΚΗ ΔΡΑΣΤΗΡΙΟΤΗΤΑ, 2013
TABLE 17. (cont'd). GROSS FIXED CAPITAL FORMATION BY TYPE AND ECONOMIC ACTIVITY, 2013

Κώδικας NACE Αναθ. 2 Code NACE Rev. 2	ΟΙΚΟΝΟΜΙΚΗ ΔΡΑΣΤΗΡΙΟΤΗΤΑ	Γη και οικόπεδα Land and plots		Παλιά κτίρια Old buildings			Νέες οικοδομές New buildings		ECONOMIC ACTIVITY		
		Αγορές Purchases	Πωλή- σεις Sales	Καθα- ρές επεν- δύσεις Net expen- diture	Αγορές Purchases	Καθα- ρές επεν- δύσεις Net expen- diture	Πωλή- σεις Sales	Καθα- ρές επεν- δύσεις Net expen- diture			
										Κυριό- κτίς Resid- ences	Άλλα Other
47	ΛΙΑΝΙΚΟ ΕΜΠΟΡΙΟ, ΕΚΤΟΣ ΑΠΟ ΤΟ ΕΜΠΟΡΙΟ ΜΗΧΑΝΟΚΙΝΗΤΩΝ ΟΧΗΜΑΤΩΝ ΚΑΙ ΜΟΤΟΣΙΚΛΕΤΩΝ										
47.1	Λιανικό εμπόριο σε μη ειδικευμένα καταστήματα	4.951	1.758	3.193	0	641	20	621	20.624	532	20.092
47.2	Λιανικό εμπόριο τροφίμων, ποτών και καπνού σε ειδικευμένα καταστήματα	2.364	99	2.265	0	399	0	399	12.064	60	12.004
47.3	Λιανικό εμπόριο καυσίμων κίνησης σε ειδικευμένα καταστήματα	0	0	0	0	6	20	-14	153	0	153
47.4	Λιανικό εμπόριο εξοπλισμού πληροφοριακών και επικοινωνιακών συστημάτων σε ειδικευμένα καταστήματα	0	0	0	0	0	0	0	163	0	163
47.5	Λιανικό εμπόριο άλλου οικιακού εξοπλισμού σε ειδικευμένα καταστήματα	0	0	0	0	88	0	88	26	0	26
47.6	Λιανικό εμπόριο επιμορφωτικών ειδών και ειδών ψυχαγωγίας σε ειδικευμένα καταστήματα	4	0	4	0	16	0	16	2.165	126	2.039
		0	0	0	0	0	0	0	43	0	43

(συν.-cont'd)

ΠΙΝΑΚΑΣ 17. (συνεχ.). ΑΚΑΘΑΡΙΣΤΕΣ ΠΑΓΙΕΣ ΚΕΦΑΛΑΙΟΥΧΙΚΕΣ ΕΠΕΝΔΥΣΕΙΣ ΚΑΤΑ ΚΑΤΗΓΟΡΙΑ ΚΑΙ ΟΙΚΟΝΟΜΙΚΗ ΔΡΑΣΤΗΡΙΟΤΗΤΑ, 2013
 TABLE 17. (cont'd). GROSS FIXED CAPITAL FORMATION BY TYPE AND ECONOMIC ACTIVITY, 2013

(€000's)

Κώδικας NACE Αναθ. 2 Code NACE Rev. 2	ΟΙΚΟΝΟΜΙΚΗ ΔΡΑΣΤΗΡΙΟΤΗΤΑ	Γη και οικόπεδα Land and plots		Παλιά κτίρια Old buildings			Νέες οικοδομές New buildings			ECONOMIC ACTIVITY		
		Αγορές Purchases	Πωλή- σεις Sales	Καθα- ρές επεν- δύσεις Net expen- diture	Αγορές Purchases	Καθα- ρές επεν- δύσεις Net expen- diture	Πωλή- σεις Sales	Αγορές Purcha- ses	Καθα- ρές επεν- δύσεις Net expen- diture			
											Κατοι- κίες Resid- ences	Άλλα Other
47.7	Λιανικό εμπόριο άλλων ειδών σε ειδικευμένα καταστήματα	1.531	1.659	-128	0	132	0	132	6.009	346	5.663	Retail sale of other goods in specialised stores
47.8	Λιανικό εμπόριο σε υπαίθριους πάγκους και αγορές	0	0	0	0	0	0	0	0	0	0	Retail sale via stalls and markets
47.9	Λιανικό εμπόριο εκτός καταστημάτων, υπαίθριων πάγκων ή αγορών	1.052	0	1.052	0	0	0	0	1	0	1	Retail trade not in stores, stalls or markets

ΠΙΝΑΚΑΣ 17. (συνεχ.). ΑΚΑΘΑΡΙΣΤΕΣ ΠΑΓΙΕΣ ΚΕΦΑΛΑΙΟΥΧΙΚΕΣ ΕΠΕΝΔΥΣΕΙΣ ΚΑΤΑ ΚΑΤΗΓΟΡΙΑ ΚΑΙ ΟΙΚΟΝΟΜΙΚΗ ΔΡΑΣΤΗΡΙΟΤΗΤΑ, 2013
TABLE 17. (cont'd). GROSS FIXED CAPITAL FORMATION BY TYPE AND ECONOMIC ACTIVITY, 2013

Κώδικας NACE Αναθ. 2	Code NACE Rev. 2	ΟΙΚΟΝΟΜΙΚΗ ΔΡΑΣΤΗΡΙΟΤΗΤΑ	Οχήματα Vehicles		Έπιπλα Furniture		Ηλεκτρονικοί Υπολογιστές Computers		ECONOMIC ACTIVITY
			Αγορές	Καθα- ρές επεν- δύσεις Net expen- diture	Αγορές	Καθα- ρές επεν- δύσεις Net expen- diture	Αγορές	Καθα- ρές επεν- δύσεις Net expen- diture	
G									
45		ΧΟΝΔΡΙΚΟ ΚΑΙ ΛΙΑΝΙΚΟ ΕΜΠΟΡΙΟ' ΕΠΙΣΚΕΥΗ ΜΗΧΑΝΟΚΙΝΗΤΩΝ ΟΧΗΜΑΤΩΝ ΚΑΙ ΜΟΤΟΣΙΚΛΕΤΩΝ	9.442	8.447	21.164	1.887	5.654	217	5.437
45.1		ΧΟΝΔΡΙΚΟ ΚΑΙ ΛΙΑΝΙΚΟ ΕΜΠΟΡΙΟ ΚΑΙ ΕΠΙΣΚΕΥΗ ΜΗΧΑΝΟΚΙΝΗΤΩΝ ΟΧΗΜΑΤΩΝ ΚΑΙ ΜΟΤΟΣΙΚΛΕΤΩΝ	1.066	1.007	744	5	311	7	304
45.2		Πώληση μηχανοκίνητων οχημάτων	571	883	398	5	61	0	61
45.2		Συντήρηση και επισκευή μηχανοκίνητων οχημάτων	234	0	215	0	91	0	91
45.3		Πώληση μερών και εξαρτημάτων μηχανοκίνητων οχημάτων	261	124	128	0	109	7	102
45.4		Πώληση, συντήρηση και επισκευή μοτοσικλετών και των μερών και εξαρτημάτων τους	0	0	3	0	50	0	50
46		ΧΟΝΔΡΙΚΟ ΕΜΠΟΡΙΟ, ΕΚΤΟΣ ΑΠΟ ΤΟ ΕΜΠΟΡΙΟ ΜΗΧΑΝΟΚΙΝΗΤΩΝ ΟΧΗΜΑΤΩΝ ΚΑΙ ΜΟΤΟΣΙΚΛΕΤΩΝ	5.978	5.747	4.661	290	2.316	141	2.175
46.1		Χονδρικό εμπόριο έναντι αμοιβής ή βάσει σύμβασης	644	691	519	0	522	1	521

(€000's)

(cont'd)

ΠΙΝΑΚΑΣ 17. (συνεχ.). ΑΚΑΘΑΡΙΣΤΕΣ ΠΑΓΙΕΣ ΚΕΦΑΛΑΙΟΥΧΙΚΕΣ ΕΠΕΝΔΥΣΕΙΣ ΚΑΤΑ ΚΑΤΗΓΟΡΙΑ ΚΑΙ ΟΙΚΟΝΟΜΙΚΗ ΔΡΑΣΤΗΡΙΟΤΗΤΑ, 2013
TABLE 17. (cont'd). GROSS FIXED CAPITAL FORMATION BY TYPE AND ECONOMIC ACTIVITY, 2013

Κώδικας NACE Αναθ. 2 Code NACE Rev. 2	ΟΙΚΟΝΟΜΙΚΗ ΔΡΑΣΤΗΡΙΟΤΗΤΑ	Οχήματα Vehicles		Έπιπλα Furniture		Ηλεκτρονικοί Υπολογιστές Computers		ECONOMIC ACTIVITY	
		Αγορές Purchases	Καθα- ρές επεν- δύσεις Net expen- diture	Αγορές Purchases	Καθα- ρές επεν- δύσεις Net expen- diture	Αγορές Purchases	Καθα- ρές επεν- δύσεις Net expen- diture		
46.2	Χονδρικό εμπόριο ακατέργαστων γεωργικών πρώτων υλών και ζώων ζώων	23	8	23	0	11	0	11	Wholesale of agricultural raw materials and live animals
46.3	Χονδρικό εμπόριο τροφίμων, ποτών και καπνού	2.160	1.909	1.616	8	522	90	432	Wholesale of food, beverages and tobacco
46.4	Χονδρικό εμπόριο ειδών οικιακής χρήσης	1.258	1.667	1.411	225	485	48	437	Wholesale of household goods
46.5	Χονδρικό εμπόριο εξοπλισμού πληροφορικών και επικοινωνιακών συστημάτων	199	13	186	0	478	1	477	Wholesale of information and communication equipment
46.6	Χονδρικό εμπόριο άλλων μηχανημάτων, εξοπλισμού και προμηθειών	227	478	292	0	73	0	73	Wholesale of other machinery, equipment and supplies
46.7	Άλλο ειδικευμένο χονδρικό εμπόριο	805	517	481	52	204	1	203	Other specialised wholesale
46.9	Μη ειδικευμένο χονδρικό εμπόριο	662	464	133	5	21	0	21	Non-specialised wholesale trade
47	ΛΙΑΝΙΚΟ ΕΜΠΟΡΙΟ, ΕΚΤΟΣ ΑΠΟ ΤΟ ΕΜΠΟΡΙΟ ΜΗΧΑΝΟΚΙΗΤΩΝ ΟΧΗΜΑΤΩΝ ΚΑΙ ΜΟΤΟΣΙΚΛΕΤΩΝ	2.398	1.693	15.759	1.592	3.027	69	2.958	RETAIL TRADE, EXCEPT OF MOTOR VEHICLES AND MOTORCYCLES
47.1	Λιανικό εμπόριο σε μη ειδικευμένα καταστήματα	707	469	7.080	861	1.161	61	1.100	Retail sale in non-specialised stores
47.2	Λιανικό εμπόριο τροφίμων, ποτών και καπνού σε ειδικευμένα καταστήματα	96	9	984	0	74	0	74	Retail sale of food, beverages and tobacco in specialised stores

(συν.-cont'd)

(€000's)

ΠΙΝΑΚΑΣ 17. (συνεχ.). ΔΕΚΑΘΑΡΙΣΤΕΣ ΠΑΓΙΕΣ ΚΕΦΑΛΑΙΟΥΧΙΚΕΣ ΕΠΕΝΔΥΣΕΙΣ ΚΑΤΑ ΚΑΤΗΓΟΡΙΑ ΚΑΙ ΟΙΚΟΝΟΜΙΚΗ ΔΡΑΣΤΗΡΙΟΤΗΤΑ, 2013
TABLE 17. (cont'd). GROSS FIXED CAPITAL FORMATION BY TYPE AND ECONOMIC ACTIVITY, 2013

Κώδικας NACE Αναθ. 2 Code NACE Rev. 2	ΟΙΚΟΝΟΜΙΚΗ ΔΡΑΣΤΗΡΙΟΤΗΤΑ	Οχήματα Vehicles		Έπιπλα Furniture		Ηλεκτρονικοί Υπολογιστές Computers		ECONOMIC ACTIVITY			
		Αγορές Purchases	Πωλή- σεις Sales	Καθα- ρές επεν- δύσεις Net expen- diture	Αγορές Purchases	Πωλή- σεις Sales	Καθα- ρές επεν- δύσεις Net expen- diture		Αγορές Purchases	Πωλή- σεις Sales	Καθα- ρές επεν- δύσεις Net expen- diture
47.3	Λιανικό εμπόριο καυσίμων κίνησης σε ειδικευμένα καταστήματα	261	43	218	207	0	207	105	0	105	Retail sale of automotive fuel in specialised stores
47.4	Λιανικό εμπόριο εξοπλισμού πληροφοριακών και επικοινωνιακών συστημάτων σε ειδικευμένα καταστήματα	444	66	378	345	2	343	208	2	206	Retail sale of information and communication equipment in specialised stores
47.5	Λιανικό εμπόριο άλλου οικιακού εξοπλισμού σε ειδικευμένα καταστήματα	274	744	-470	1.052	81	971	255	1	254	Retail sale of other household equipment in specialised stores
47.6	Λιανικό εμπόριο επιμορφωτικών ειδών και ειδών ψυχαγωγίας σε ειδικευμένα καταστήματα	14	4	10	1.099	0	1.099	185	0	185	Retail sale of cultural and recreation goods in specialised stores
47.7	Λιανικό εμπόριο άλλων ειδών σε ειδικευμένα καταστήματα	456	343	113	4.927	630	4.297	982	5	977	Retail sale of other goods in specialised stores
47.8	Λιανικό εμπόριο σε υπαίθριους πάγκους και αγορές	0	0	0	6	0	6	0	0	0	Retail sale via stalls and markets
47.9	Λιανικό εμπόριο εκτός καταστημάτων, υπαίθριων πάγκων ή αγορών	146	15	131	59	18	41	57	0	57	Retail trade not in stores, stalls or markets

(€000's)

ΠΙΝΑΚΑΣ 17. (συνεξ.). ΑΚΑΘΑΡΙΣΤΕΣ ΠΑΓΙΕΣ ΚΕΦΑΛΑΙΟΥΧΙΚΕΣ ΕΠΕΝΔΥΣΕΙΣ ΚΑΤΑ ΚΑΤΗΓΟΡΙΑ ΚΑΙ ΟΙΚΟΝΟΜΙΚΗ ΔΡΑΣΤΗΡΙΟΤΗΤΑ, 2013
 TABLE 17. (cont'd). GROSS FIXED CAPITAL FORMATION BY TYPE AND ECONOMIC ACTIVITY, 2013

Κώδικας NACE Αναθ. 2 Code NACE Rev. 2	ΟΙΚΟΝΟΜΙΚΗ ΔΡΑΣΤΗΡΙΟΤΗΤΑ	Μηχανήματα και άλλος εξοπλισμός Machinery and other equipment		Σύνολο Total		ΕΚΟΝΟΜΙΚΗ ΑΚΤΙΒΙΤΗΤΑ
		Αγορές Purchases	Πωλή- σεις Sales	Αγορές Purchases	Πωλή- σεις Sales	
G	ΧΟΝΔΡΙΚΟ ΚΑΙ ΛΙΑΝΙΚΟ ΕΜΠΟΡΙΟ· ΕΠΙΣΚΕΥΗ ΜΗΧΑΝΟΚΙΝΗΤΩΝ ΟΧΗΜΑΤΩΝ ΚΑΙ ΜΟΤΟΣΙΚΛΕΤΩΝ	21.543	1.980	19.563	34.358	82.257
45	ΧΟΝΔΡΙΚΟ ΚΑΙ ΛΙΑΝΙΚΟ ΕΜΠΟΡΙΟ ΚΑΙ ΕΠΙΣΚΕΥΗ ΜΗΧΑΝΟΚΙΝΗΤΩΝ ΟΧΗΜΑΤΩΝ ΚΑΙ ΜΟΤΟΣΙΚΛΕΤΩΝ	988	4	984	20.287	-15.282
45.1	Πώληση μηχανοκίνητων οχημάτων	276	2	274	20.154	-17.657
45.2	Συντήρηση και επισκευή μηχανοκίνητων οχημάτων	358	0	358	0	1.470
45.3	Πώληση μερών και εξαρτημάτων μηχανοκίνητων οχημάτων	354	2	352	133	852
45.4	Πώληση, συντήρηση και επισκευή μοτοσικλετών και των μερών και εξαρτημάτων τους	0	0	0	53	53
46	ΧΟΝΔΡΙΚΟ ΕΜΠΟΡΙΟ, ΕΚΤΟΣ ΑΠΟ ΤΟ ΕΜΠΟΡΙΟ ΜΗΧΑΝΟΚΙΝΗΤΩΝ ΟΧΗΜΑΤΩΝ ΚΑΙ ΜΟΤΟΣΙΚΛΕΤΩΝ	9.630	1.603	8.027	8.034	45.251
46.1	Χονδρικό εμπόριο έναντι αμοιβής ή βάσει σύμβασης	142	24	118	716	4.296
46.2	Χονδρικό εμπόριο ακατέργαστων γεωργικών πρώτων υλών και ζώντων ζώων	128	1	127	9	211
46.3	Χονδρικό εμπόριο τροφίμων, ποτών και καπνού	1.557	138	1.419	2.221	6.182

(συν.-cont'd)

ΠΙΝΑΚΑΣ 17. (συνεχ.). ΑΚΑΘΑΡΙΣΤΕΣ ΠΑΓΙΕΣ ΚΕΦΑΛΑΙΟΥΧΙΚΕΣ ΕΠΕΝΔΥΣΕΙΣ ΚΑΤΑ ΚΑΤΗΓΟΡΙΑ ΚΑΙ ΟΙΚΟΝΟΜΙΚΗ ΔΡΑΣΤΗΡΙΟΤΗΤΑ, 2013
TABLE 17. (cont'd). GROSS FIXED CAPITAL FORMATION BY TYPE AND ECONOMIC ACTIVITY, 2013

Κώδικας NACE Αναθ. 2 Code NACE Rev. 2	ΟΙΚΟΝΟΜΙΚΗ ΔΡΑΣΤΗΡΙΟΤΗΤΑ	Μηχανήματα και άλλος εξοπλισμός Machinery and other equipment		Σύνολο Total		ΕΚΟΝΟΜΙΚΗ ΑΚΤΙΒΙΤΗ
		Αγορές Purchases	Πωλή- σεις Sales	Αγορές Purchases	Καθα- ρές επεν- δύσεις Net expen- diture	
46.4	Χονδρικό εμπόριο ειδών οικιακής χρήσης	563	807	8.293	2.747	5.546
46.5	Χονδρικό εμπόριο εξοπλισμού πληροφοριακών και επικοινωνιακών συστημάτων	143	0	3.289	14	3.275
46.6	Χονδρικό εμπόριο άλλων μηχανημάτων, εξοπλισμού και προμηθειών	517	31	1.422	509	913
46.7	Άλλο ειδικευμένο χονδρικό εμπόριο	6.380	602	25.382	1.349	24.033
46.9	Μη ειδικευμένο χονδρικό εμπόριο	200	0	1.264	469	795
47	ΛΙΑΝΙΚΟ ΕΜΠΟΡΙΟ, ΕΚΤΟΣ ΑΠΟ ΤΟ ΕΜΠΟΡΙΟ ΜΗΧΑΝΟΚΙΝΗΤΩΝ ΟΧΗΜΑΤΩΝ ΚΑΙ ΜΟΤΟΣΙΚΛΕΤΩΝ	10.925	373	58.325	6.037	52.288
47.1	Λιανικό εμπόριο σε μη ειδικευμένα καταστήματα	5.819	236	29.594	1.786	27.808
47.2	Λιανικό εμπόριο τροφίμων, ποτών και καπνού σε ειδικευμένα καταστήματα	560	0	1.873	29	1.844
47.3	Λιανικό εμπόριο καυσίμων κίνησης σε ειδικευμένα καταστήματα	173	60	909	103	806
47.4	Λιανικό εμπόριο εξοπλισμού πληροφοριακών και επικοινωνιακών συστημάτων σε ειδικευμένα καταστήματα	34	0	1.145	70	1.075

(συν.-cont'd)

ΠΙΝΑΚΑΣ 17. (συνεχ.). ΑΚΑΘΑΡΙΣΤΕΣ ΠΑΓΕΣ ΚΕΦΑΛΑΙΟΥΧΙΚΕΣ ΕΠΕΝΔΥΣΕΙΣ ΚΑΤΑ ΚΑΤΗΓΟΡΙΑ ΚΑΙ ΟΙΚΟΝΟΜΙΚΗ ΔΡΑΣΤΗΡΙΟΤΗΤΑ, 2013
TABLE 17. (cont'd). GROSS FIXED CAPITAL FORMATION BY TYPE AND ECONOMIC ACTIVITY, 2013

(€000's)

Κώδικας NACE Αναθ. 2 Code NACE Rev. 2	ΟΙΚΟΝΟΜΙΚΗ ΔΡΑΣΤΗΡΙΟΤΗΤΑ	Μηχανήματα και άλλος εξοπλισμός Machinery and other equipment		Σύνολο Total		ECONOMIC ACTIVITY
		Αγορές Purchases	Πωλή- σεις Sales	Αγορές Purchases	Πωλή- σεις Sales	
		Καθα- ρές επεν- δύσεις Net expen- diture	Καθα- ρές επεν- δύσεις Net expen- diture	Καθα- ρές επεν- δύσεις Net expen- diture	Καθα- ρές επεν- δύσεις Net expen- diture	
47.5	Λιανικό εμπόριο άλλου οικιακού εξοπλισμού σε ειδικευμένα καταστήματα	296	35	261	987	Retail sale of other household equipment in specialised stores
47.6	Λιανικό εμπόριο επιμορφωτικών ειδών και ειδών ψυχαγωγίας σε ειδικευμένα καταστήματα	56	0	56	4	Retail sale of cultural and recreation goods in specialised stores
47.7	Λιανικό εμπόριο άλλων ειδών σε ειδικευμένα καταστήματα	3.907	42	3.865	17.944	Retail sale of other goods in specialised stores
47.8	Λιανικό εμπόριο σε υπαίθριους πάγκους και αγορές	60	0	60	66	Retail sale via stalls and markets
47.9	Λιανικό εμπόριο εκτός καταστημάτων, υπαίθριων πάγκων ή αγορών	20	0	20	33	Retail trade not in stores, stalls or markets

ΠΙΝΑΚΑΣ 18. ΑΡΙΘΜΟΣ ΑΠΑΣΧΟΛΟΥΜΕΝΩΝ ΚΑΙ ΕΡΓΑΤΙΚΟ ΚΟΣΤΟΣ ΚΑΤΑ ΚΑΤΗΓΟΡΙΑ ΚΑΙ ΟΙΚΟΝΟΜΙΚΗ ΔΡΑΣΤΗΡΙΟΤΗΤΑ, 2013
 TABLE 18. NUMBER OF PERSONS EMPLOYED AND LABOUR COST BY CATEGORY AND ECONOMIC ACTIVITY, 2013

Κώδικας NACE Αναθ. 2 Code NACE Rev. 2	ΟΙΚΟΝΟΜΙΚΗ ΔΡΑΣΤΗΡΙΟΤΗΤΑ	Εργαζόμενοι ιδιοκτήτες και μη αμειβόμενα μέλη της οικογένειας Working proprietors and unpaid family members		Μισθωτοί Employees		Σύνολο Total		ECONOMIC ACTIVITY
		Αριθμός απασχο- λουμέ- νων Number of persons employed	Συνει- σφορές εργοδο- τών Wages and loyer contri- butions (€000' s)	Αριθμός απασχο- λουμέ- νων Number of persons employed	Συνει- σφορές εργοδο- τών Wages and loyer contri- butions (€000' s)	Αριθμός απασχο- λουμέ- νων Number of persons employed	Συνει- σφορές εργοδο- τών Wages and loyer contri- butions (€000' s)	
G	ΧΟΝΔΡΙΚΟ ΚΑΙ ΛΙΑΝΙΚΟ ΕΜΠΟΡΙΟ· ΕΠΙΣΚΕΥΗ ΜΗΧΑΝΟΚΙΝΗΤΩΝ ΟΧΗΜΑΤΩΝ ΚΑΙ ΜΟΤΟΣΙΚΛΕΤΩΝ	3.322	45.490	5.172	978.048	122.344	1.023.538	WHOLESALE AND RETAIL TRADE; REPAIR OF MOTOR VEHICLES AND MOTORCYCLES
45	ΧΟΝΔΡΙΚΟ ΚΑΙ ΛΙΑΝΙΚΟ ΕΜΠΟΡΙΟ ΚΑΙ ΕΠΙΣΚΕΥΗ ΜΗΧΑΝΟΚΙΝΗΤΩΝ ΟΧΗΜΑΤΩΝ ΚΑΙ ΜΟΤΟΣΙΚΛΕΤΩΝ	860	14.303	1.401	98.119	14.206	112.422	WHOLESALE AND RETAIL TRADE AND REPAIR OF MOTOR VEHICLES AND MOTORCYCLES
45.1	Πώληση μηχανοκίνητων οχημάτων	0	0	0	35.438	6.068	35.438	Sale of motor vehicles
45.11	Πώληση αυτοκινήτων και ελαφρών μηχανοκίνητων οχημάτων	0	0	0	35.039	6.023	35.039	Sale of cars and light motor vehicles
45.11.1	Πώληση καινούριων αυτοκινήτων και άλλων οχημάτων μέχρι 3.5 τόνων	0	0	0	31.413	5.544	31.413	Sale of new automobiles and other vehicles up to 3.5 tons
45.11.2	Πώληση μεταχειρισμένων αυτοκινήτων και άλλων οχημάτων μέχρι 3.5 τόνων	0	0	0	3.626	479	3.626	Sale of used automobiles and other vehicles up to 3.5 tons
45.19	Πώληση άλλων μηχανοκίνητων οχημάτων	0	0	0	399	45	399	Sale of other motor vehicles
45.19.1	Πώληση καινούριων αυτοκινήτων και άλλων οχημάτων βαρύτερων των 3.5 τόνων	0	0	0	228	24	228	Sale of new automobiles and other vehicles more than 3.5 tons
45.19.2	Πώληση μεταχειρισμένων αυτοκινήτων και άλλων οχημάτων βαρύτερων των 3.5 τόνων	0	0	0	171	21	171	Sale of used automobiles and other vehicles more than 3.5 tons

(συν.-cont d)

ΠΙΝΑΚΑΣ 18. (συνεχ.). ΑΡΙΘΜΟΣ ΑΠΑΣΧΟΛΟΥΜΕΝΩΝ ΚΑΙ ΕΡΓΑΤΙΚΟ ΚΟΣΤΟΣ ΚΑΤΑ ΚΑΤΗΓΟΡΙΑ ΚΑΙ ΟΙΚΟΝΟΜΙΚΗ ΔΡΑΣΤΗΡΙΟΤΗΤΑ, 2013
TABLE 18. (cont'd). NUMBER OF PERSONS EMPLOYED AND LABOUR COST BY CATEGORY AND ECONOMIC ACTIVITY, 2013

Κώδικας NACE Αναθ. 2 Code NACE Rev. 2	ΟΙΚΟΝΟΜΙΚΗ ΔΡΑΣΤΗΡΙΟΤΗΤΑ	Εργαζόμενοι ιδιοκτήτες και μη αμεβόλενα μέλη της οικογένειας Working proprietors and unpaid family members		Μισθοφόροι Employees		Σύνολο Total		ECONOMIC ACTIVITY
		Αριθμός απασχο- λουμέ- νων Number of persons employed	Μισθοί και ημερο- μισθία Wages and salaries (€000 's)	Αριθμός απασχο- λουμέ- νων Number of persons employed	Μισθοί και ημερο- μισθία Wages and salaries (€000 's)	Αριθμός απασχο- λουμέ- νων Number of persons employed	Μισθοί και ημερο- μισθία Wages and salaries (€000 's)	
45.2	Συντήρηση και επισκευή μηχανοκίνητων οχημάτων	818	13.072	1.240	5.382	3.873	51.086	Maintenance and repair of motor vehicles
45.20	Συντήρηση και επισκευή μηχανοκίνητων οχημάτων	818	13.072	1.240	5.382	3.873	51.086	Maintenance and repair of motor vehicles
45.20.1	Επιδιόρθωση και συντήρηση αυτοκινήτων (γκαράζ)	333	5.626	582	3.013	1.948	25.095	Mechanical repairs and maintenance of motor vehicles
45.20.2	Επιδιόρθωση ηλεκτρικού συστήματος αυτοκινήτων	80	976	140	466	310	3.596	Electrical repairs of motor vehicles
45.20.3	Βαφή αυτοκινήτων	189	2.597	208	379	448	5.469	Painting of motor vehicles
45.20.4	Επισκευή αμαξώματος (ισιώματα) αυτοκινήτων	117	1.829	149	601	471	6.429	Bodywork repairs (panel beating) of motor vehicles
45.20.5	Επιδιόρθωση ελαστικών αυτοκινήτων	59	1.055	104	188	158	3.019	Tyre repairs of motor vehicles
45.20.6	Επιδιόρθωση ραδιατέρ αυτοκινήτων	6	55	9	65	35	595	Radiator repairs of motor vehicles
45.20.7	Πλύσιμο και στίλβωμα αυτοκινήτων	0	0	0	344	279	3.218	Washing and polishing of motor vehicles
45.20.9	Άλλες επιδιορθώσεις αυτοκινήτων (περ. εφαρμογή εξώστ, μέτρημα τιμονιού, ζύγισμα τροχών, εφαρμογή γυαλιών, εφαρμογή συστημάτων κλιματισμού, κλπ.)	34	934	48	326	224	3.665	Other motor vehicle repairs (e.g exhaust fitting, wheel balancing, glasses fitting, air-conditioning systems fitting, etc.)
45.3	Πώληση μερών και εξαρτημάτων μηχανοκίνητων οχημάτων	21	925	109	2.574	1.201	24.091	Sale of motor vehicle parts and accessories
45.31	Χονδρικό εμπόριο μερών, εξαρτημάτων και αξεσουάρ μηχανοκίνητων οχημάτων	14	823	84	2.147	984	20.514	Wholesale trade of motor vehicle parts and accessories

(συν.-cont'd)

ΠΙΝΑΚΑΣ 18. (συνεχ.). ΑΡΙΘΜΟΣ ΑΠΑΣΧΟΛΟΥΜΕΝΩΝ ΚΑΙ ΕΡΓΑΤΙΚΟ ΚΟΣΤΟΣ ΚΑΤΑ ΚΑΤΗΓΟΡΙΑ ΚΑΙ ΟΙΚΟΝΟΜΙΚΗ ΔΡΑΣΤΗΡΙΟΤΗΤΑ, 2013
TABLE 18. (cont'd). NUMBER OF PERSONS EMPLOYED AND LABOUR COST BY CATEGORY AND ECONOMIC ACTIVITY, 2013

Κώδικας NACE Αναθ. 2 Code NACE Rev. 2	ΟΙΚΟΝΟΜΙΚΗ ΔΡΑΣΤΗΡΙΟΤΗΤΑ	Εργαζόμενοι ιδιοκτήτες και μη αμειβόμενα μέλη της οικογένειας Working proprietors and unpaid family members		Μισθωτοί Employees		Σύνολο Total		ECONOMIC ACTIVITY
		Αριθμός απασχολο- υμένων Number of persons employed	Μισθοί και σφορές ημερο- μισθια Wages and loyer contri- butions (€000 's)	Αριθμός απασχολο- υμένων Number of persons employed	Μισθοί και σφορές ημερο- μισθια Wages and loyer contri- butions (€000 's)	Αριθμός απασχολο- υμένων Number of persons employed	Μισθοί και σφορές ημερο- μισθια Wages and loyer contri- butions (€000 's)	
45.31.1	Χονδρικό εμπόριο μερών και εξαρτημάτων μηχανοκίνητων οχημάτων	0	0	830	18.418	830	18.418	Wholesale trade of motor vehicle parts
45.31.2	Χονδρικό εμπόριο αξεσουάρ μηχανοκίνητων οχημάτων	14	823	140	1.273	154	2.096	Wholesale trade of motor vehicle accessories
45.32	Λιανικό εμπόριο μερών, εξαρτημάτων και αξεσουάρ μηχανοκίνητων οχημάτων	7	102	210	3.475	217	3.577	Retail trade of motor vehicle parts and accessories
45.32.1	Λιανικό εμπόριο μερών και εξαρτημάτων μηχανοκίνητων οχημάτων	0	0	182	2.982	182	2.982	Retail trade of motor vehicle parts
45.32.2	Λιανικό εμπόριο αξεσουάρ μηχανοκίνητων οχημάτων	7	102	28	493	35	595	Retail trade of motor vehicle accessories
45.4	Πώληση, συντήρηση και επισκευή μοτοσυκλετών και των μερών και εξαρτημάτων τους	21	306	116	1.501	137	1.807	Sale, maintenance and repair of motorcycles and related parts and accessories
45.40	Πώληση, συντήρηση και επισκευή μοτοσυκλετών και των μερών και εξαρτημάτων τους	21	306	116	1.501	137	1.807	Sale, maintenance and repair of motorcycles and related parts and accessories
45.40.1	Πώληση μοτοσυκλετών και μοτοποδηλάτων (συμπ. εξαρτημάτων και αξεσουάρ)	0	0	86	1.037	86	1.037	Sale of motorcycles and mopeds, including parts and accessories
45.40.2	Συντήρηση και επιδιόρθωση μοτοσυκλετών και μοτοποδηλάτων	21	306	30	464	51	770	Maintenance and repair services of motorcycles and mopeds

(συν.-cont'd)

ΠΙΝΑΚΑΣ 18. (συνεχ.). ΑΡΙΘΜΟΣ ΑΠΑΣΧΟΛΟΥΜΕΝΩΝ ΚΑΙ ΕΡΓΑΤΙΚΟ ΚΟΣΤΟΣ ΚΑΤΑ ΚΑΤΗΓΟΡΙΑ ΚΑΙ ΟΙΚΟΝΟΜΙΚΗ ΔΡΑΣΤΗΡΙΟΤΗΤΑ, 2013
TABLE 18. (cont'd). NUMBER OF PERSONS EMPLOYED AND LABOUR COST BY CATEGORY AND ECONOMIC ACTIVITY, 2013

Κώδικας NACE Αναθ. 2 Code NACE Rev. 2	ΟΙΚΟΝΟΜΙΚΗ ΔΡΑΣΤΗΡΙΟΤΗΤΑ	Εργαζόμενοι ιδιοκτήτες και μη αμειβόμενα μέλη της οικογένειας Working proprietors and unpaid family members		Μισθωτοί Employees		Σύνολο Total		ECONOMIC ACTIVITY
		Αριθμός απασχο- λουμέ- νων Number of persons employed	Μισθοί και ημερο- μισθία Wages and loyer salaries contribu- tions (€000' s)	Αριθμός απασχο- λουμέ- νων Number of persons employed	Μισθοί και ημερο- μισθία Wages and loyer salaries contribu- tions (€000' s)	Αριθμός απασχο- λουμέ- νων Number of persons employed	Μισθοί και ημερο- μισθία Wages and loyer salaries contribu- tions (€000' s)	
46	ΧΟΝΔΡΙΚΟ ΕΜΠΟΡΙΟ, ΕΚΤΟΣ ΑΠΟ ΤΟ ΕΜΠΟΡΙΟ ΜΗΧΑΝΟΚΙΝΗΤΩΝ ΟΧΗΜΑΤΩΝ ΚΑΙ ΜΟΤΟΣΙΚΛΕΤΩΝ	98	1.352	129	417.204	19.402	418.556	WHOLESALE TRADE, EXCEPT OF MOTOR VEHICLES AND MOTORCYCLES
46.1	Χονδρικό εμπόριο έναντι αμοιβής ή βάσει σύμβασης	0	0	0	46.432	1.299	46.432	Wholesale on a fee or contract basis
46.11	Εμπορικοί αντιπρόσωποι που μεσολαβούν στην πώληση γεωργικών προϊόντων υλών, ζώντων ζώων, κλωστοϋφαντουργικών προϊόντων υλών και ημιτελών προϊόντων	0	0	0	113	7	113	Agents involved in the sale of agricultural raw materials, live animals, textile raw materials and semi-finished goods
46.12	Εμπορικοί αντιπρόσωποι που μεσολαβούν στην πώληση καυσίμων, μεταλλευμάτων, μετάλλων και βιομηχανικών χημικών προϊόντων	0	0	0	15.883	253	15.883	Agents involved in the sale of fuels, ores, metals and industrial chemicals
46.13	Εμπορικοί αντιπρόσωποι που μεσολαβούν στην πώληση ξυλείας και οικοδομικών υλικών	0	0	0	1.119	52	1.119	Agents involved in the sale of timber and building materials
46.14	Εμπορικοί αντιπρόσωποι που μεσολαβούν στην πώληση μηχανημάτων, βιομηχανικού εξοπλισμού, πλοίων και αεροσκαφών	0	0	0	5.157	173	5.157	Agents involved in the sale of machinery, industrial equipment, ships and aircraft
46.15	Εμπορικοί αντιπρόσωποι που μεσολαβούν στην πώληση επίπλων, ειδών οικιακής χρήσης, σίδητρικών και ειδών κερκαλαρίας	0	0	0	306	25	306	Agents involved in the sale of furniture, household goods, hardware and ironmongery

(cont.-cont'd)

ΠΙΝΑΚΑΣ 18. (συνεχ.). ΑΡΙΘΜΟΣ ΑΠΑΣΧΟΛΟΥΜΕΝΩΝ ΚΑΙ ΕΡΓΑΤΙΚΟ ΚΟΣΤΟΣ ΚΑΤΑ ΚΑΤΗΓΟΡΙΑ ΚΑΙ ΟΙΚΟΝΟΜΙΚΗ ΔΡΑΣΤΗΡΙΟΤΗΤΑ, 2013
TABLE 18. (cont'd). NUMBER OF PERSONS EMPLOYED AND LABOUR COST BY CATEGORY AND ECONOMIC ACTIVITY, 2013

Κώδικας NACE Αναθ. 2 Code NACE Rev. 2	ΟΙΚΟΝΟΜΙΚΗ ΔΡΑΣΤΗΡΙΟΤΗΤΑ	Εργαζόμενοι ιδιοκτήτες και μη αμεβόλεμα μέλη Working proprietors and unpaid family members			Μισθοί Employees			Σύνολο Total			ECONOMIC ACTIVITY
		Αριθμός απασχο- λουμέ- νων Number of persons employed	Μισθοί και ημερο- μίσθια Wages and salaries contribu- tions (€000 's)	Συνει- σφορές εργοδο- τών Emp- loyer contri- butions (€000 's)	Αριθμός απασχο- λουμέ- νων Number of persons employed	Μισθοί και ημερο- μίσθια Wages and salaries contribu- tions (€000 's)	Συνει- σφορές εργοδο- τών Emp- loyer contri- butions (€000 's)	Αριθμός απασχο- λουμέ- νων Number of persons employed	Μισθοί και ημερο- μίσθια Wages and salaries contribu- tions (€000 's)	Συνει- σφορές εργοδο- τών Emp- loyer contri- butions (€000 's)	
46.16	Εμπορικοί αντιπρόσωποι που μεσολαβούν στην πώληση κλωστοϋφαντουργικών προϊόντων, ενδυμάτων, γυναικίων, υποδημάτων και δερμάτινων προϊόντων	0	0	0	32	687	136	32	687	136	Agents involved in the sale of textiles, clothing, fur, footwear and leather goods
46.17	Εμπορικοί αντιπρόσωποι που μεσολαβούν στην πώληση τροφίμων, ποτών και καπνού	0	0	0	176	6.344	784	176	6.344	784	Agents involved in the sale of food, beverages and tobacco
46.18	Εμπορικοί αντιπρόσωποι ειδικευμένοι στην πώληση άλλων συγκεκριμένων προϊόντων	0	0	0	460	14.039	1.489	460	14.039	1.489	Agents specialised in the sale of other particular products
46.19	Εμπορικοί αντιπρόσωποι που μεσολαβούν στην πώληση διαφόρων ειδών	0	0	0	121	2.784	325	121	2.784	325	Agents involved in the sale of a variety of goods
46.2	Χονδρικό εμπόριο ακατέργαστων γεωργικών προϊόντων υλών και ζώντων ζώων	2	31	3	321	6.910	1.645	323	6.941	1.648	Wholesale of agricultural raw materials and live animals
46.21	Χονδρικό εμπόριο στηρών, ακατέργαστου καπνού, σπόρων και ζωοτροφών	0	0	0	182	4.749	1.373	182	4.749	1.373	Wholesale of grain, unmanufactured tobacco, seeds and animal feeds
46.22	Χονδρικό εμπόριο λουλουδιών και φυτών	0	0	0	131	2.016	256	131	2.016	256	Wholesale of flowers and plants
46.23	Χονδρικό εμπόριο ζώντων ζώων	2	31	3	2	42	5	4	73	8	Wholesale of live animals
46.24	Χονδρικό εμπόριο δερμάτων, προβιόν και κατεργασμένου δέρματος	0	0	0	6	103	11	6	103	11	Wholesale of hides, skins and leather
46.3	Χονδρικό εμπόριο τροφίμων, ποτών και καπνού	55	687	65	5.843	116.653	14.656	5.898	117.340	14.721	Wholesale of food, beverages and tobacco
46.31	Χονδρικό εμπόριο φρούτων και λαχανικών	10	61	8	1.191	20.245	2.414	1.201	20.306	2.422	Wholesale of fruit and vegetables
46.31.1	Συσκευασία και εξεργωγή φρούτων και λαχανικών	0	0	0	499	8.081	1.165	499	8.081	1.165	Packing and export of unprocessed fruit and vegetables

(συν.-cont'd)

ΠΙΝΑΚΑΣ 18. (συνεχ.). ΑΡΙΘΜΟΣ ΑΠΑΣΧΟΛΟΥΜΕΝΩΝ ΚΑΙ ΕΡΓΑΤΙΚΟ ΚΟΣΤΟΣ ΚΑΤΑ ΚΑΤΗΓΟΡΙΑ ΚΑΙ ΟΙΚΟΝΟΜΙΚΗ ΔΡΑΣΤΗΡΙΟΤΗΤΑ, 2013
TABLE 18. (cont'd). NUMBER OF PERSONS EMPLOYED AND LABOUR COST BY CATEGORY AND ECONOMIC ACTIVITY, 2013

Κώδικας NACE Αναθ. 2 Code NACE Rev. 2	Εργαζόμενοι ιδιοκτήτες και μη αμειβόμενα μέλη της οικογένειας Working proprietors and unpaid family members	Μισθοί			Σύνολο			ΕΚΟΝΟΜΙΚΗ ΔΡΑΣΤΗΡΙΟΤΗΤΑ	ECONOMIC ACTIVITY	
		Αριθμός απασχο- λουμέ- νων Number of persons employed	Μισθοί και ημερο- μισθία Wages and loyer salaries (€000 's)	Συνει- σφορές εργοδο- τών Emp- loyer contri- butions (€000 's)	Αριθμός απασχο- λουμέ- νων Number of persons employed	Μισθοί και ημερο- μισθία Wages and loyer salaries (€000 's)	Συνει- σφορές εργοδο- τών Emp- loyer contri- butions (€000 's)			Total
46.31.2	0	0	0	47	1.090	205	47	1.090	205	Marketing associations for fruit and vegetables in the home market
46.31.3/4	10	61	8	645	11.074	1.044	655	11.135	1.052	Fruit and vegetable brokers and wholesale of nuts
46.32	0	0	0	295	5.408	558	295	5.408	558	Wholesale of meat and meat products
46.33	22	339	22	136	2.992	643	158	3.331	665	Wholesale of dairy products, eggs and edible oils and fats
46.34	0	0	0	803	15.671	2.616	803	15.671	2.616	Wholesale of beverages
46.35	1	28	2	179	6.420	798	180	6.448	800	Wholesale of tobacco products
46.36	14	171	25	458	8.855	1.103	472	9.026	1.128	Wholesale of sugar and chocolate and sugar confectionery
46.37	6	64	5	76	1.427	123	82	1.491	128	Wholesale of coffee, tea, cocoa and spices
46.38	0	0	0	338	6.241	748	338	6.241	748	Wholesale of other food, including fish, crustaceans and molluscs
46.39	2	24	3	2.367	49.394	5.653	2.369	49.418	5.656	Non-specialised wholesale of food, beverages and tobacco
46.4	4	52	5	5.147	97.320	11.827	5.151	97.372	11.832	Wholesale of household goods

(cont.-cont'd)

ΠΙΝΑΚΑΣ 18. (συνεχ.). ΑΡΙΘΜΟΣ ΑΠΑΣΧΟΛΟΥΜΕΝΩΝ ΚΑΙ ΕΡΓΑΤΙΚΟ ΚΟΣΤΟΣ ΚΑΤΑ ΚΑΤΗΓΟΡΙΑ ΚΑΙ ΟΙΚΟΝΟΜΙΚΗ ΔΡΑΣΤΗΡΙΟΤΗΤΑ, 2013
TABLE 18. (cont'd). NUMBER OF PERSONS EMPLOYED AND LABOUR COST BY CATEGORY AND ECONOMIC ACTIVITY, 2013

Κώδικας NACE Αναθ. 2 Code NACE Rev. 2	ΟΙΚΟΝΟΜΙΚΗ ΔΡΑΣΤΗΡΙΟΤΗΤΑ	Εργαζόμενοι ιδιοκτήτες και μη αμειβόμενα μέλη της οικογένειας Working proprietors and unpaid family members			Μισθοφόροι Employees			Σύνολο Total			ECONOMIC ACTIVITY
		Αριθμός απασχο- λουμέ- νων Number of persons employed	Μισθοί και ημερο- μίσθια Wages and salaries contribu- tions (€000 's)	Συνει- σφορές εργοδο- τών Emp- loyer contri- butions (€000 's)	Αριθμός απασχο- λουμέ- νων Number of persons employed	Μισθοί και ημερο- μίσθια Wages and salaries contribu- tions (€000 's)	Συνει- σφορές εργοδο- τών Emp- loyer contri- butions (€000 's)	Αριθμός απασχο- λουμέ- νων Number of persons employed	Μισθοί και ημερο- μίσθια Wages and salaries contribu- tions (€000 's)	Συνει- σφορές εργοδο- τών Emp- loyer contri- butions (€000 's)	
46.41	Χονδρικό εμπόριο κλωστοϋφαντουργικών προϊόντων	0	0	0	171	2.480	336	171	2.480	336	Wholesale of textiles
46.42	Χονδρικό εμπόριο ενδυμάτων και υποδημάτων	0	0	0	403	6.034	698	403	6.034	698	Wholesale of clothing and footwear
46.42.1	Χονδρικό εμπόριο ενδυμάτων (περ. αθλητικά ενδύματα, γάντια, γραβάτες, είδη γουνοποιίας και εσώρουχα)	0	0	0	234	3.701	394	234	3.701	394	Wholesale of clothing (incl. sports clothes, gloves, ties, fur articles and underwear)
46.42.2	Χονδρικό εμπόριο υποδημάτων	0	0	0	169	2.333	304	169	2.333	304	Wholesale of footwear
46.43	Χονδρικό εμπόριο ηλεκτρικών οικιακών συσκευών	0	0	0	450	8.706	1.026	450	8.706	1.026	Wholesale of electrical household appliances
46.43.1	Χονδρικό εμπόριο ηλεκτρικών οικιακών συσκευών, ραδιοφωνικών και τηλεοπτικών	0	0	0	362	7.122	831	362	7.122	831	Wholesale of electrical household appliances and radio and television goods
46.43.2	Χονδρικό εμπόριο δίσκων γραμμοφώνου, κασσετών, ψηφιακών δίσκων και βιντεοκασετών	0	0	0	31	444	55	31	444	55	Wholesale of gramophone records, tapes, CDs and videos
46.43.3	Χονδρικό εμπόριο φωτογραφικών και οπτικών ειδών	0	0	0	57	1.140	140	57	1.140	140	Wholesale of photographic and optical goods
46.44	Χονδρικό εμπόριο ειδών πορσελάνης και γυαλινών και υλικών καθαρισμού	0	0	0	504	9.864	1.329	504	9.864	1.329	Wholesale of china and glassware and cleaning materials
46.45	Χονδρικό εμπόριο αρωμάτων και καλλυντικών	0	0	0	1.351	24.749	2.878	1.351	24.749	2.878	Wholesale of perfume and cosmetics
46.46	Χονδρικό εμπόριο φαρμακευτικών προϊόντων	0	0	0	971	22.603	2.951	971	22.603	2.951	Wholesale of pharmaceutical goods

(συν. -cont'd)

ΠΙΝΑΚΑΣ 18. (συνεχ.). ΑΡΙΘΜΟΣ ΑΠΑΣΧΟΛΟΥΜΕΝΩΝ ΚΑΙ ΕΡΓΑΤΙΚΟ ΚΟΣΤΟΣ ΚΑΤΑ ΚΑΤΗΓΟΡΙΑ ΚΑΙ ΟΙΚΟΝΟΜΙΚΗ ΔΡΑΣΤΗΡΙΟΤΗΤΑ, 2013
TABLE 18. (cont'd). NUMBER OF PERSONS EMPLOYED AND LABOUR COST BY CATEGORY AND ECONOMIC ACTIVITY, 2013

Κώδικας NACE Αναθ. 2 Code NACE Rev. 2	ΟΙΚΟΝΟΜΙΚΗ ΔΡΑΣΤΗΡΙΟΤΗΤΑ	Εργαζόμενοι ιδιοκτήτες και μη αμειβόμενα μέλη Working proprietors and unpaid family members		Μισθοί Employees		Σύνολο		ECONOMIC ACTIVITY
		Αριθμός απασχο- λουμέ- νων Number of persons employed	Μισθοί και ημερο- μίσθια Wages and salaries contribu- tions (€000 's)	Αριθμός απασχο- λουμέ- νων Number of persons employed	Μισθοί και ημερο- μίσθια Wages and salaries contribu- tions (€000 's)	Αριθμός απασχο- λουμέ- νων Number of persons employed	Μισθοί και ημερο- μίσθια Wages and salaries contribu- tions (€000 's)	
46.47	Χονδρικό εμπόριο επίπλων, χαλιών και φωτιστικών	0	0	218	3.766	218	3.766	Wholesale of furniture, carpets and lighting equipment
46.47.1	Χονδρικό εμπόριο επίπλων και χαλιών (π.χ. περσικά χαλιά)	0	0	51	513	51	513	Wholesale of furniture and carpets
46.47.2	Χονδρικό εμπόριο φωτιστικού εξοπλισμού	0	0	167	3.253	167	3.253	Wholesale of lighting equipment
46.48	Χονδρικό εμπόριο ρολογιών και κοσμημάτων	0	0	53	838	53	838	Wholesale of watches and jewellery
46.49	Χονδρικό εμπόριο άλλων ειδών οικιακής χρήσης	4	52	1.026	18.280	1.030	18.332	Wholesale of other household goods
46.5	Χονδρικό εμπόριο εξοπλισμού πληροφορικών και επικοινωνιακών συστημάτων	0	0	886	19.175	886	19.175	Wholesale of information and communication equipment
46.51	Χονδρικό εμπόριο ηλεκτρονικών υπολογιστών, περIPHERιακού εξοπλισμού υπολογιστών και λογισμικού	0	0	704	16.204	704	16.204	Wholesale of computers, computer peripheral equipment and software
46.52	Χονδρικό εμπόριο ηλεκτρονικού και τηλεπικοινωνιακού εξοπλισμού και εξαρτημάτων	0	0	182	2.971	182	2.971	Wholesale of electronic and telecommunications equipment and parts
46.6	Χονδρικό εμπόριο άλλων μηχανημάτων, εξοπλισμού και προμηθειών	4	35	1.526	31.508	1.530	31.543	Wholesale of other machinery, equipment and supplies
46.61	Χονδρικό εμπόριο γεωργικών μηχανημάτων, εξοπλισμού και προμηθειών	0	0	167	2.938	167	2.938	Wholesale of agricultural machinery, equipment and supplies

(συν.-cont'd)

ΠΙΝΑΚΑΣ 18. (συνεχ.). ΑΡΙΘΜΟΣ ΑΠΑΣΧΟΛΟΥΜΕΝΩΝ ΚΑΙ ΕΡΓΑΤΙΚΟ ΚΟΣΤΟΣ ΚΑΤΑ ΚΑΤΗΓΟΡΙΑ ΚΑΙ ΟΙΚΟΝΟΜΙΚΗ ΔΡΑΣΤΗΡΙΟΤΗΤΑ, 2013
TABLE 18. (cont'd). NUMBER OF PERSONS EMPLOYED AND LABOUR COST BY CATEGORY AND ECONOMIC ACTIVITY, 2013

Κώδικας NACE Αναθ. 2 Code NACE Rev. 2	ΟΙΚΟΝΟΜΙΚΗ ΔΡΑΣΤΗΡΙΟΤΗΤΑ	Εργαζόμενοι ιδιοκτήτες και μη αμεβόλιμα μέλη της οικογένειας Working proprietors and unpaid family members			Μισθοί Employees			Σύνολο Total			ECONOMIC ACTIVITY
		Αριθμός απασχο- λουμέ- νων Number of persons employed	Μισθοί και ημερο- μισθία Wages and salaries (€000 's)	Συνει- σφορές εργοδο- τών Emp- loyer contri- butions (€000 's)	Αριθμός απασχο- λουμέ- νων Number of persons employed	Μισθοί και ημερο- μισθία Wages and salaries (€000 's)	Συνει- σφορές εργοδο- τών Emp- loyer contri- butions (€000 's)	Αριθμός απασχο- λουμέ- νων Number of persons employed	Μισθοί και ημερο- μισθία Wages and salaries (€000 's)	Συνει- σφορές εργοδο- τών Emp- loyer contri- butions (€000 's)	
46.62	Χονδρικό εμπόριο εργαλειομηχανών	0	0	0	16	253	28	16	253	28	Wholesale of machine tools
46.63	Χονδρικό εμπόριο εξορυκτικών μηχανημάτων, καθώς και μηχανημάτων για κατασκευαστικά έργα και έργα πολιτικού μηχανικού	0	0	0	159	2.844	316	159	2.844	316	Wholesale of mining, construction and civil engineering machinery
46.64/5	Χονδρικό εμπόριο μηχανημάτων για την κλωστοϋφαντουργική βιομηχανία, και χονδρικό εμπόριο ραπτομηχανών, ηλεκτομηχανών και εξοπλισμού γραφείου	4	35	3	19	298	31	23	333	34	Wholesale of machinery for the textile industry and of sewing, knitting machines and office furniture
46.66	Χονδρικό εμπόριο άλλων μηχανών	0	0	0	124	2.729	299	124	2.729	299	Wholesale of other office machinery and equipment
46.69	Χονδρικό εμπόριο άλλων μηχανημάτων και εξοπλισμού	0	0	0	1.041	22.446	2.572	1.041	22.446	2.572	Wholesale of other machinery and equipment
46.69.1	Χονδρικό εμπόριο εξοπλισμού για ηλεκτρικές εγκαταστάσεις	0	0	0	335	8.404	887	335	8.404	887	Wholesale of installation equipment for domestic use
46.69.2	Χονδρικό εμπόριο άλλων μηχανημάτων που χρησιμοποιούνται στη βιομηχανία, το εμπόριο και την πλοήγηση	0	0	0	706	14.042	1.685	706	14.042	1.685	Wholesale of other machinery for use in industry, trade and navigation
46.7	Άλλο ειδικευμένο χονδρικό εμπόριο	0	0	0	3.449	82.971	12.476	3.449	82.971	12.476	Other specialised wholesale
46.71	Χονδρικό εμπόριο στερεών, υγρών και αέριων καυσίμων και συναφών προϊόντων	0	0	0	711	28.302	6.087	711	28.302	6.087	Wholesale of solid, liquid and gaseous fuels and related products
46.72	Χονδρικό εμπόριο μετάλλων και μεταλλευμάτων	0	0	0	216	3.355	452	216	3.355	452	Wholesale of metals and metal ores

(συν.-cont'd)

ΠΙΝΑΚΑΣ 18. (συνεχ.). ΑΡΙΘΜΟΣ ΑΠΑΣΧΟΛΟΥΜΕΝΩΝ ΚΑΙ ΕΡΓΑΤΙΚΟ ΚΟΣΤΟΣ ΚΑΤΑ ΚΑΤΗΓΟΡΙΑ ΚΑΙ ΟΙΚΟΝΟΜΙΚΗ ΔΡΑΣΤΗΡΙΟΤΗΤΑ, 2013
TABLE 18. (cont'd). NUMBER OF PERSONS EMPLOYED AND LABOUR COST BY CATEGORY AND ECONOMIC ACTIVITY, 2013

Κώδικας NACE Αναθ. 2 Code NACE Rev. 2	ΟΙΚΟΝΟΜΙΚΗ ΔΡΑΣΤΗΡΙΟΤΗΤΑ	Εργαζόμενοι ιδιοκτήτες και μη αμειβόμενα μέλη της οικογένειας Working proprietors and unpaid family members		Μισθωτοί Employees		Σύνολο Total		ECONOMIC ACTIVITY
		Αριθμός απασχο- λουμέ- νων Number of persons employed	Μισθοί και σφορές ημερο- εργοδο- τών Wages and loyer contri- butions (€000's)	Αριθμός απασχο- λουμέ- νων Number of persons employed	Μισθοί και σφορές ημερο- εργοδο- τών Wages and loyer contri- butions (€000's)	Αριθμός απασχο- λουμέ- νων Number of persons employed	Μισθοί και σφορές ημερο- μισθία Wages and salaries (€000's)	
46.73	Χονδρικό εμπόριο ξυλείας, οικοδομικών υλικών και ειδών υγιεινής	0	0	1.595	30.518	1.595	30.518	Wholesale of wood, construction materials and sanitary equipment
46.73.1	Χονδρικό εμπόριο ξυλείας	0	0	269	5.609	269	5.609	Wholesale of wood
46.73.2	Χονδρικό εμπόριο ειδών υγιεινής	0	0	255	5.610	255	5.610	Wholesale of sanitary equipment
46.73.3/4/ 5/6	Χονδρικό εμπόριο χρωμάτων, βερνικιών, υαλοπινάκων, ψευδοτάβανων, χαρτιού τοίχου και υλικών επένδυσης δαπέδου	0	0	339	7.890	339	7.890	Wholesale of paints and varnishes, glasses and mirrors, gypsum decorations, wallpaper and floor coverings
46.73.9	Χονδρικό εμπόριο διαφόρων οικοδομικών υλικών	0	0	732	11.409	732	11.409	Wholesale of various construction materials
46.74	Χονδρικό εμπόριο σιδηρικών, υδραυλικών ειδών και εξοπλισμού και προμηθειών για εγκαταστάσεις θέρμανσης	0	0	440	9.588	440	9.588	Wholesale of hardware, plumbing and heating equipment and supplies
46.75	Χονδρικό εμπόριο χημικών προϊόντων	0	0	402	9.885	402	9.885	Wholesale of chemical products
46.76	Χονδρικό εμπόριο άλλων ενδιάμεσων προϊόντων	0	0	57	942	57	942	Wholesale of other intermediate products
46.77	Χονδρικό εμπόριο απορριμμάτων και πολεμμάτων	0	0	28	381	28	381	Wholesale of waste and scrap
46.9	Μη ειδικευμένο χονδρικό εμπόριο	33	547	931	16.235	964	16.782	Non-specialised wholesale trade
46.90	Μη ειδικευμένο χονδρικό εμπόριο	33	547	931	16.235	964	16.782	Non-specialised wholesale trade

(συν.-cont'd)

ΠΙΝΑΚΑΣ 18. (συνεχ.). ΑΡΙΘΜΟΣ ΑΠΑΣΧΟΛΟΥΜΕΝΩΝ ΚΑΙ ΕΡΓΑΤΙΚΟ ΚΟΣΤΟΣ ΚΑΤΑ ΚΑΤΗΓΟΡΙΑ ΚΑΙ ΟΙΚΟΝΟΜΙΚΗ ΔΡΑΣΤΗΡΙΟΤΗΤΑ, 2013
TABLE 18. (cont'd). NUMBER OF PERSONS EMPLOYED AND LABOUR COST BY CATEGORY AND ECONOMIC ACTIVITY, 2013

Κώδικας NACE Αναθ. 2	ΟΙΚΟΝΟΜΙΚΗ ΔΡΑΣΤΗΡΙΟΤΗΤΑ	Εργαζόμενοι ιδιοκτήτες και μη αμειβόμενα μέλη της οικογένειας Working proprietors and unpaid family members		Μισθωτοί Employees		Σύνολο Total			ECONOMIC ACTIVITY				
		Αριθμός απασχο- λουμέ- νων Number of persons employed	Μισθοί και ημερο- μισθία Wages and salaries (€000 's)	Αριθμός απασχο- λουμέ- νων Number of persons employed	Μισθοί και ημερο- μισθία Wages and salaries (€000 's)	Αριθμός απασχο- λουμέ- νων Number of persons employed	Μισθοί και ημερο- μισθία Wages and salaries (€000 's)	Συνει- σφορές εργοδο- τών Emp- loyer contri- butions (€000 's)					
47	ΛΙΑΝΙΚΟ ΕΜΠΟΡΙΟ, ΕΚΤΟΣ ΑΠΟ ΤΟ ΕΜΠΟΡΙΟ ΜΗΧΑΝΟΚΙΗΤΩΝ ΟΧΗΜΑΤΩΝ ΚΑΙ ΜΟΤΟΣΙΚΛΕΤΩΝ	2.364	29.835	3.642	462.725	54.622	31.008	462.725	54.622	33.372	492.560	58.264	RETAIL TRADE, EXCEPT OF MOTOR VEHICLES AND MOTORCYCLES
47.1	Λιανικό εμπόριο σε μη ειδικευμένα καταστήματα	556	8.622	962	174.277	19.839	11.628	174.277	19.839	12.184	182.899	20.801	Retail sale in non-specialised stores
47.11	Λιανικό εμπόριο σε μη ειδικευμένα καταστήματα που πωλούν κυρίως τρόφιμα, ποτά ή καπνό	556	8.622	962	145.688	16.541	9.700	145.688	16.541	10.256	154.310	17.503	Retail sale in non-specialised stores with food, beverages or tobacco predominating
47.11.1	Παντοπωλεία και υπεραγορές κυρίως τροφίμων	484	5.596	615	123.745	14.440	8.018	123.745	14.440	8.502	129.341	15.055	Groceries and super-markets selling a large variety of goods, of which food products, beverages or tobacco are predominant
47.11.2	Περίπτερα (μίνι μάρκετ)	72	3.026	347	21.943	2.101	1.682	21.943	2.101	1.754	24.969	2.448	Kiosks
47.19	Άλλο λιανικό εμπόριο σε μη ειδικευμένα καταστήματα	0	0	0	28.589	3.298	1.928	28.589	3.298	1.928	28.589	3.298	Other retail sale in non-specialised stores
47.2	Λιανικό εμπόριο τροφίμων, ποτών και καπνού σε ειδικευμένα καταστήματα	158	4.550	370	23.443	2.804	1.663	23.443	2.804	1.821	27.993	3.174	Retail sale of food, beverages and tobacco in specialised stores
47.21	Λιανικό εμπόριο φρούτων και λαχανικών σε ειδικευμένα καταστήματα	28	337	53	7.960	840	602	7.960	840	630	8.297	893	Retail sale of fruit and vegetables in specialised stores
47.22	Λιανικό εμπόριο κρέατος και προϊόντων κρέατος σε ειδικευμένα καταστήματα	107	3.854	270	9.893	1.270	594	9.893	1.270	701	13.747	1.540	Retail sale of meat and meat products in specialised stores
47.23	Λιανικό εμπόριο ψαριών, καρκινοειδών και μαλακίων σε ειδικευμένα καταστήματα	20	337	47	3.444	444	257	3.444	444	277	3.781	491	Retail sale of fish, crustaceans and molluscs in specialised stores

(συν.-cont'd)

ΠΙΝΑΚΑΣ 18. (συνεχ.). ΑΡΙΘΜΟΣ ΑΠΑΣΧΟΛΟΥΜΕΝΩΝ ΚΑΙ ΕΡΓΑΤΙΚΟ ΚΟΣΤΟΣ ΚΑΤΑ ΚΑΤΗΓΟΡΙΑ ΚΑΙ ΟΙΚΟΝΟΜΙΚΗ ΔΡΑΣΤΗΡΙΟΤΗΤΑ, 2013
TABLE 18. (cont'd). NUMBER OF PERSONS EMPLOYED AND LABOUR COST BY CATEGORY AND ECONOMIC ACTIVITY, 2013

Κώδικας NACE Αναθ. 2 Code NACE Rev. 2	ΟΙΚΟΝΟΜΙΚΗ ΔΡΑΣΤΗΡΙΟΤΗΤΑ	Εργαζόμενοι ιδιοκτήτες και μη αμειβόμενα μέλη Working proprietors and unpaid family members		Μισθοκοί Employees		Σύνολο Total		ECONOMIC ACTIVITY
		Αριθμός απασχο- λουμέ- νων Number of persons employed (€000 's)	Μισθοί και σφορές εργοδο- τών Wages and loyer contribu- tions (€000 's)	Αριθμός απασχο- λουμέ- νων Number of persons employed (€000 's)	Μισθοί και ημερο- μίσθια Wages and salaries (€000 's)	Αριθμός απασχο- λουμέ- νων Number of persons employed (€000 's)	Μισθοί και ημερο- μίσθια Wages and salaries (€000 's)	
47.24	Λιανικό εμπόριο ψωμιού, αρτοποιημάτων και λαμπών ειδών αρτοποιίας και ζαχαροπλαστικής σε ειδικευμένα καταστήματα	0	0	79	949	79	949	Retail sale of bread, cakes, flour confectionery and sugar confectionery in specialised stores
47.25	Λιανικό εμπόριο ποτών σε ειδικευμένα καταστήματα	0	0	74	702	74	702	Retail sale of beverages in specialised stores
47.26	Λιανικό εμπόριο προϊόντων καπνού σε ειδικευμένα καταστήματα	0	0	8	108	8	108	Retail sale of tobacco products in specialised stores
47.29	Λιανικό εμπόριο άλλων τροφίμων σε ειδικευμένα καταστήματα	3	22	49	387	52	409	Other retail sale of food in specialised stores
47.3	Λιανικό εμπόριο καυσίμων κίνησης σε ειδικευμένα καταστήματα	47	897	1.148	16.676	1.195	17.573	Retail sale of automotive fuel in specialised stores
47.30	Λιανικό εμπόριο καυσίμων κίνησης σε ειδικευμένα καταστήματα (σταθμοί βενζίνης)	47	897	1.148	16.676	1.195	17.573	Retail sale of automotive fuel in specialised stores (petrol stations)
47.4	Λιανικό εμπόριο εξοπλισμού πληροφοριακών και επικοινωνιακών συστημάτων σε ειδικευμένα καταστήματα	39	195	1.391	25.112	1.430	25.307	Retail sale of information and communication equipment in specialised stores
47.41	Λιανικό εμπόριο ηλεκτρονικών υπολογιστών, περIPHEREΙΑΚΩΝ μονάδων υπολογιστών και λογισμικού σε ειδικευμένα καταστήματα (συμπερ. των βιντεοπαιχνιδιών)	39	195	699	12.889	738	13.084	Retail sale of computers, peripheral units and software in specialised stores (incl. videogames)
47.42	Λιανικό εμπόριο τηλεπικοινωνιακού εξοπλισμού σε ειδικευμένα καταστήματα	0	0	536	9.804	536	9.804	Retail sale of telecommunications equipment in specialised stores

(συν.-cont'd)

ΠΙΝΑΚΑΣ 18. (συνεχ.). ΑΡΙΘΜΟΣ ΑΠΑΣΧΟΛΟΥΜΕΝΩΝ ΚΑΙ ΕΡΓΑΤΙΚΟ ΚΟΣΤΟΣ ΚΑΤΑ ΚΑΤΗΓΟΡΙΑ ΚΑΙ ΟΙΚΟΝΟΜΙΚΗ ΔΡΑΣΤΗΡΙΟΤΗΤΑ, 2013
TABLE 18. (cont'd). NUMBER OF PERSONS EMPLOYED AND LABOUR COST BY CATEGORY AND ECONOMIC ACTIVITY, 2013

Κώδικας NACE Αναθ. 2 Code NACE Rev. 2	ΟΙΚΟΝΟΜΙΚΗ ΔΡΑΣΤΗΡΙΟΤΗΤΑ	Εργαζόμενοι ιδιοκτήτες και μη αμεβόρμενα μέλη Working proprietors and unpaid family members		Μισθοί Employees		Σύνολο Total		ΕΚΟΝΟΜΙΚΗ ΔΡΑΣΤΗΡΙΟΤΗΤΑ
		Αριθμός απασχο- λουμέ- νων Number of persons employed	Μισθοί και ημερο- μίσθια Wages and loyer salaries (€000 's)	Αριθμός απασχο- λουμέ- νων Number of persons employed	Μισθοί και ημερο- μίσθια Wages and loyer salaries (€000 's)	Αριθμός απασχο- λουμέ- νων Number of persons employed	Μισθοί και ημερο- μίσθια Wages and loyer contri- butions (€000 's)	
47.43	Λιανό εμπόριο εξοπλισμού ήχου και εικόνας σε ειδικευμένα καταστήματα (ραδιοφωνικές και τηλεοπτικές συσκευές)	0	0	156	2.419	251	251	Retail sale of audio and video equipment in specialised stores (radio and television goods)
47.5	Λιανικό εμπόριο άλλου οικιακού εξοπλισμού σε ειδικευμένα καταστήματα	237	2.392	4.462	69.286	8.713	8.997	Retail sale of other household equipment in specialised stores
47.51	Λιανικό εμπόριο κλωστοϋφαντουργικών προϊόντων σε ειδικευμένα καταστήματα	35	419	227	3.488	384	425	Retail sale of textiles in specialised stores
47.51.1	Λιανικό εμπόριο υφασμάτων	0	0	45	588	70	70	Retail sale of fabrics
47.51.2	Λιανικό εμπόριο υφαντουργικών προϊόντων οικια- κής χρήσης (σεντόνια, τραπεζομάντηλα κ.λπ.)	18	233	103	1.561	180	199	Retail sale of household textiles
47.51.3	Λιανικό εμπόριο νηλικών, νημάτων και κλωστών πλεκτικής και κεντημάτων	17	186	79	1.339	134	156	Retail sale of haberdashery and basic materials for rug, tapestry or embroidery making
47.52	Λιανικό εμπόριο σιδηρικών, χρωμάτων και τζαμών σε ειδικευμένα καταστήματα	26	419	1.543	24.004	3.229	3.293	Retail sale of hardware, paints and glass in specialised stores
47.52.1	Λιανικό εμπόριο ειδών υγιεινής	0	0	457	8.959	1.057	1.057	Retail sale of sanitary equipment
47.52.2	Λιανικό εμπόριο χρωμάτων και βερνικιών	5	89	69	969	97	112	Retail sale of paints, varnishes and lacquers
47.52.3	Λιανικό εμπόριο κλειδαριών, εργαλείων, καθρεπτών, σιδήρου, τσιμέντου, κλπ.	21	330	709	10.293	1.534	1.583	Retail sale of locks, tools, mirrors, iron, cement, etc.
47.52.4/9	Λιανικό εμπόριο ξυλείας και άλλων οικοδομικών υλικών	0	0	308	3.783	541	541	Retail sale of wood and other construction materials
47.53	Λιανικό εμπόριο χαλιών, κλιμών και επενδύσεων δαπέδων και τοίχων σε ειδικευμένα καταστήματα	0	0	238	2.442	254	254	Retail sale of carpets, rugs, wall and floor coverings in specialised stores

(συν.-cont'd)

ΠΙΝΑΚΑΣ 18. (συνεχ.). ΑΡΙΘΜΟΣ ΑΠΑΣΧΟΛΟΥΜΕΝΩΝ ΚΑΙ ΕΡΓΑΤΙΚΟ ΚΟΣΤΟΣ ΚΑΤΑ ΚΑΤΗΓΟΡΙΑ ΚΑΙ ΟΙΚΟΝΟΜΙΚΗ ΔΡΑΣΤΗΡΙΟΤΗΤΑ, 2013
TABLE 18. (cont'd). NUMBER OF PERSONS EMPLOYED AND LABOUR COST BY CATEGORY AND ECONOMIC ACTIVITY, 2013

Κώδικας NACE Αναθ. 2 Code NACE Rev. 2	Εργαζόμενοι ιδιοκτήτες και μη αμειβόμενα μέλη της οικογένειάς Working proprietors and unpaid family members	Μισθοί Employees			Σύνολο Total			ΕΚΟΝΟΜΙΚΗ ΔΡΑΣΤΗΡΙΟΤΗΤΑ ECONOMIC ACTIVITY			
		Αριθμός απασχο- λουμέ- νων Number of persons employed	Μισθοί και ημερο- μίσθια Wages and salaries contributions (€000 's)	Συνει- σφορές εργοδο- τών Emp- loyer contri- butions (€000 's)	Αριθμός απασχο- λουμέ- νων Number of persons employed	Μισθοί και ημερο- μίσθια Wages and salaries contributions (€000 's)	Συνει- σφορές εργοδο- τών Emp- loyer contri- butions (€000 's)				
47.54	Λιανικό εμπόριο ηλεκτρικών οικιακών συσκευών σε ειδικευμένα καταστήματα	74	744	89	720	13.230	1.782	794	13.974	1.871	Retail sale of electrical household appliances in specialised stores
47.59	Λιανικό εμπόριο επίπλων, φωτιστικών και άλλων ειδών οικιακής χρήσης σε ειδικευμένα καταστήματα	102	810	90	1.734	26.122	3.064	1.836	26.932	3.154	Retail sale of furniture, lighting equipment and other household articles in specialised stores
47.59.1	Λιανικό εμπόριο οικιακών επίπλων	0	0	0	961	16.531	1.902	961	16.531	1.902	Retail sale of furniture
47.59.2	Λιανικό εμπόριο φωτιστικών ειδών	18	259	16	62	864	101	80	1.123	117	Retail sale of articles of lighting
47.59.3	Λιανικό εμπόριο κεντημάτων και άλλων ειδών οικοτεχνίας, ειδών υαλοπωλείου και μη ηλεκτρικών οικιακών συσκευών	50	329	47	220	2.640	299	270	2.969	346	Retail sale of embroideries and other products of cottage industry, glassware and non electrical household appliances
47.59.4/5	Λιανικό εμπόριο μουσικών οργάνων και παρτιτούρων και κορνιζοποιεία	34	222	27	68	902	114	102	1.124	141	Retail sale of musical instruments and scores and picture framing
47.59.9	Άλλο λιανικό εμπόριο επίπλων, φωτιστικών και ειδών νοικοκυριού π.δ.κ.α.	0	0	0	423	5.185	648	423	5.185	648	Other retail sale of furniture, lighting equipment and household articles n.e.c.
47.6	Λιανικό εμπόριο επιμορφωτικών ειδών και ειδών ψυχαγωγίας σε ειδικευμένα καταστήματα	89	574	96	1.320	18.934	2.203	1.409	19.508	2.299	Retail sale of cultural and recreation goods in specialised stores
47.61	Λιανικό εμπόριο βιβλίων σε ειδικευμένα καταστήματα	66	469	73	303	4.139	495	369	4.608	568	Retail sale of books in specialised stores
47.62	Λιανικό εμπόριο εφημερίδων και γραφικής ύλης σε ειδικευμένα καταστήματα	23	105	23	198	2.947	347	221	3.052	370	Retail sale of newspapers and stationery in specialised stores
47.63	Λιανικό εμπόριο εγγραφών μουσικής και εικόνες σε ειδικευμένα καταστήματα	0	0	0	46	633	76	46	633	76	Retail sale of music and video recordings in specialised stores

(συν.-cont'd)

ΠΙΝΑΚΑΣ 18. (συνεχ.). ΑΡΙΘΜΟΣ ΑΠΑΣΧΟΛΟΥΜΕΝΩΝ ΚΑΙ ΕΡΓΑΤΙΚΟ ΚΟΣΤΟΣ ΚΑΤΑ ΚΑΤΗΓΟΡΙΑ ΚΑΙ ΟΙΚΟΝΟΜΙΚΗ ΔΡΑΣΤΗΡΙΟΤΗΤΑ, 2013
TABLE 18. (cont'd). NUMBER OF PERSONS EMPLOYED AND LABOUR COST BY CATEGORY AND ECONOMIC ACTIVITY, 2013

Κώδικας NACE Αναθ. 2 Code NACE Rev. 2	ΟΙΚΟΝΟΜΙΚΗ ΔΡΑΣΤΗΡΙΟΤΗΤΑ	Εργαζόμενοι ιδιοκτήτες και μη μεμβρήματα μέλη της οικογένειας Working proprietors and unpaid family members			Μισθοί Employees			Σύνολο Total			ECONOMIC ACTIVITY
		Αριθμός απασχολο- υμένων Number of persons employed	Μισθοί και ημερο- μισθία Wages and salaries (€000 's)	Συνει- σφορές εργοδο- τών Emp- loyer contri- butions (€000 's)	Αριθμός απασχολο- υμένων Number of persons employed	Μισθοί και ημερο- μισθία Wages and salaries (€000 's)	Συνει- σφορές εργοδο- τών Emp- loyer contri- butions (€000 's)	Αριθμός απασχολο- υμένων Number of persons employed	Μισθοί και ημερο- μισθία Wages and salaries (€000 's)	Συνει- σφορές εργοδο- τών Emp- loyer contri- butions (€000 's)	
47.64	Λιανικό εμπόριο αθλητικού εξοπλισμού σε ειδικευμένα καταστήματα (συμπ. ποδήλατα, είδη αλιείας, κατασκήνωσης, κωνηρίου, βάρκες και σκάφη αναψυχής)	0	0	0	242	3.426	370	242	3.426	370	Retail sale of sporting equipment in specialised stores (incl. bicycles, fishing goods, camping and hunting equipment, boats and yachts)
47.65	Λιανικό εμπόριο παχυντικών κάθε είδους σε ειδικευμένα καταστήματα (εκτός των βιτεοπαχυντικών)	0	0	0	531	7.789	915	531	7.789	915	Retail sale of games and toys in specialised stores (excl. video games)
47.7	Λιανικό εμπόριο άλλων ειδών σε ειδικευμένα καταστήματα	695	7.999	1.312	9.128	131.056	16.164	9.823	139.055	17.476	Retail sale of other goods in specialised stores
47.71	Λιανικό εμπόριο ενδυμάτων σε ειδικευμένα καταστήματα	245	1.758	456	3.668	49.471	5.436	3.913	51.229	5.892	Retail sale of clothing in specialised stores
47.72	Λιανικό εμπόριο υποδημάτων και δερμάτινων ειδών σε ειδικευμένα καταστήματα	15	168	22	1.153	15.182	1.967	1.168	15.350	1.989	Retail sale of footwear and leather goods in specialised stores
47.72.1	Λιανικό εμπόριο υποδημάτων	15	168	22	1.010	13.032	1.691	1.025	13.200	1.713	Retail sale of footwear
47.72.2	Λιανικό εμπόριο δερμάτινων ειδών και ειδών ταξιδίου	0	0	0	143	2.150	276	143	2.150	276	Retail sale of leather goods and travel accessories
47.73	Φαρμακευτικά είδη σε ειδικευμένα καταστήματα	90	2.465	246	677	12.587	1.590	767	15.052	1.836	Dispensing chemist in specialised stores
47.74	Λιανικό εμπόριο ιατρικών και ορθοπεδικών ειδών σε ειδικευμένα καταστήματα	0	0	0	75	1.205	144	75	1.205	144	Retail sale of medical and orthopaedic goods in specialised stores
47.75	Λιανικό εμπόριο καλλυντικών και ειδών καλλωπισμού σε ειδικευμένα καταστήματα	14	195	22	211	3.219	445	225	3.414	467	Retail sale of cosmetic and toilet articles in specialised stores

(συν.-cont'd)

ΠΙΝΑΚΑΣ 18. (συνεχ.). ΑΡΙΘΜΟΣ ΑΠΑΣΧΟΛΟΥΜΕΝΩΝ ΚΑΙ ΕΡΓΑΤΙΚΟ ΚΟΣΤΟΣ ΚΑΤΑ ΚΑΤΗΓΟΡΙΑ ΚΑΙ ΟΙΚΟΝΟΜΙΚΗ ΔΡΑΣΤΗΡΙΟΤΗΤΑ, 2013
TABLE 18. (cont'd). NUMBER OF PERSONS EMPLOYED AND LABOUR COST BY CATEGORY AND ECONOMIC ACTIVITY, 2013

Κώδικας NACE Αναθ. 2 Code NACE Rev. 2	ΟΙΚΟΝΟΜΙΚΗ ΔΡΑΣΤΗΡΙΟΤΗΤΑ	Εργαζόμενοι ιδιοκτήτες και μη αμειβόμενα μέλη Working proprietors and unpaid family members			Μισθωτοί Employees			Σύνολο Total			ECONOMIC ACTIVITY
		Αριθμός απασχο- λουμέ- νων Number of persons employed	Μισθοί και ημερο- μίσθια Wages and salaries contribu- tions (€000 's)	Συνει- σφορές εργοδο- τών Emp- loyer contri- butions (€000 's)	Αριθμός απασχο- λουμέ- νων Number of persons employed	Μισθοί και ημερο- μίσθια Wages and salaries contribu- tions (€000 's)	Συνει- σφορές εργοδο- τών Emp- loyer contri- butions (€000 's)	Αριθμός απασχο- λουμέ- νων Number of persons employed	Μισθοί και ημερο- μίσθια Wages and salaries contribu- tions (€000 's)	Συνει- σφορές εργοδο- τών Emp- loyer contri- butions (€000 's)	
47.76	Λιανικό εμπόριο λουλουδιών, φρούτων, σπόρων, λιπασμάτων, ζώων συντροφιάς και σχετικών ζωοτροφών σε ειδικευμένα καταστήματα	117	1.026	158	609	7.280	1.242	726	8.306	1.400	Retail sale of flowers, plants, seeds, fertilizers, pet animals and pet food in specialised stores
47.76.1	Λιανικό εμπόριο ανθέων και φυτών	62	720	97	472	5.651	997	534	6.371	1.094	Retail sale of flowers and plants
47.76.2	Λιανικό εμπόριο λιπασμάτων, σπόρων, ζώων και πουλιών συντροφιάς και ζωοτροφών για ζώα και πουλιά συντροφιάς	55	306	61	137	1.629	245	192	1.935	306	Retail sale of fertilizers, seeds, pet and animals and pet food
47.77	Λιανικό εμπόριο ρολογιών και κοσμημάτων σε ειδικευμένα καταστήματα	34	256	32	625	8.312	1.006	659	8.568	1.038	Retail sale of watches and jewellery in specialised stores
47.78	Άλλο λιανικό εμπόριο καινούργιων ειδών σε ειδικευμένα καταστήματα	159	1.875	280	2.097	33.642	4.278	2.256	35.517	4.558	Other retail sale of new goods in specialised stores
47.78.1	Λιανικό εμπόριο οπτικών και φωτογραφικών ειδών	26	448	46	354	5.559	747	380	6.007	793	Retail sale of photographic and optical goods
47.78.2	Λιανικό εμπόριο σουβενίρ, ειδών λαϊκής τέχνης και θρησκευτικών αντικειμένων	91	1.022	159	434	4.347	495	525	5.369	654	Retail sale of souvenirs, craftwork and religious articles
47.78.3	Λιανικό εμπόριο γκαζιού και πετρελαίου, κάρβουνου και καύσιμης ξυλείας	4	29	8	41	565	51	45	594	59	Retail sale of bottled gas and petroleum, coal and fuel wood
47.78.4	Λιανικό εμπόριο πινάκων ζωγραφικής και άλλων έργων τέχνης (γκαλερί)	5	47	6	23	374	42	28	421	48	Retail sale of commercial art galleries
47.78.9	Άλλο λιανικό εμπόριο σε ειδικευμένα καταστήματα π.δ.κ.α.	33	329	61	1.245	22.797	2.943	1.278	23.126	3.004	Other retail trade in specialised stores n.e.c.
47.79	Λιανικό εμπόριο μεταχειρισμένων ειδών σε καταστήματα (συμπερ. δημοπρασιών)	21	256	96	13	158	56	34	414	152	Retail sale of second-hand goods in stores (incl. auctioning houses)

(συν.-cont'd)

ΠΙΝΑΚΑΣ 18. (συνεχ.). ΑΡΙΘΜΟΣ ΑΠΑΣΧΟΛΟΥΜΕΝΩΝ ΚΑΙ ΕΡΓΑΤΙΚΟ ΚΟΣΤΟΣ ΚΑΤΑ ΚΑΤΗΓΟΡΙΑ ΚΑΙ ΟΙΚΟΝΟΜΙΚΗ ΔΡΑΣΤΗΡΙΟΤΗΤΑ, 2013
TABLE 18. (cont'd). NUMBER OF PERSONS EMPLOYED AND LABOUR COST BY CATEGORY AND ECONOMIC ACTIVITY, 2013

Κωδικός NACE Αναθ. 2	Code NACE Rev. 2	Εργαζόμενοι ιδιοκτήτες και μη αμειβόμενα μέλη της οικογένειας Working proprietors and unpaid family members	Μισθοί		Εργαζόμενοι και μη αμειβόμενα μέλη της οικογένειας Working proprietors and unpaid family members		Μισθοί		Σύνολο		ΕΚΟΝΟΜΙΚΗ ΔΡΑΣΤΗΡΙΟΤΗΤΑ	ECONOMIC ACTIVITY
			Αριθμός απασχο- λουμέ- νων Number of persons employed	Μισθοί και ημερο- μισθία Wages and salaries	Αριθμός απασχο- λουμέ- νων Number of persons employed	Μισθοί και ημερο- μισθία Wages and salaries	Αριθμός απασχο- λουμέ- νων Number of persons employed	Μισθοί και ημερο- μισθία Wages and salaries	Αριθμός απασχο- λουμέ- νων Number of persons employed	Μισθοί και ημερο- μισθία Wages and salaries		
47.8		30	345	30	9	102	3	39	447	33		Retail sale via stalls and markets
47.81		20	276	23	6	78	3	26	354	26		Retail sale via stalls and markets of food, beverages and tobacco products
47.82		5	31	3	2	14	0	7	45	3		Retail sale via stalls and markets of textiles, clothing and footwear
47.89		5	38	4	1	10	0	6	48	4		Retail sale via stalls and markets of other goods
47.9		513	4.261	463	259	3.839	451	772	8.100	914		Retail trade not in stores, stalls or markets
47.91		0	0	0	55	770	76	55	770	76		Retail sale via mail order houses or via Internet
47.99		513	4.261	463	204	3.069	375	717	7.330	838		Other retail sale not in stores, stalls or markets
47.99.1		69	971	98	0	0	0	69	971	98		Retail sale of food products by mobile sellers

(συν.-cont'd)

ΠΙΝΑΚΑΣ 18. (συνεχ.): ΑΡΙΘΜΟΣ ΑΠΑΣΧΟΛΟΥΜΕΝΩΝ ΚΑΙ ΕΡΓΑΤΙΚΟ ΚΟΣΤΟΣ ΚΑΤΑ ΚΑΤΗΓΟΡΙΑ ΚΑΙ ΟΙΚΟΝΟΜΙΚΗ ΔΡΑΣΤΗΡΙΟΤΗΤΑ, 2013
 TABLE 18. (cont'd). NUMBER OF PERSONS EMPLOYED AND LABOUR COST BY CATEGORY AND ECONOMIC ACTIVITY, 2013

Κώδικας NACE Αναθ. 2	ΟΙΚΟΝΟΜΙΚΗ ΔΡΑΣΤΗΡΙΟΤΗΤΑ	Εργαζόμενοι ιδιοκτήτες και μη αμειβόμενα μέλη της οικογένειας Working proprietors and unpaid family members			Μισθωτοί Employees			Σύνολο Total			ECONOMIC ACTIVITY
		Αριθμός απασχο- λουμέ- νων	Μισθοί και ημερο- μισθία	Συνει- σφορές εργοδο- τών	Αριθμός απασχο- λουμέ- νων	Μισθοί και ημερο- μισθία	Συνει- σφορές εργοδο- τών	Αριθμός απασχο- λουμέ- νων	Μισθοί και ημερο- μισθία	Συνει- σφορές εργοδο- τών	
		Number of persons employed	Wages and salaries contribu- tions (€000 's)	Emp- loyer contri- butions (€000 's)	Number of persons employed	Wages and salaries contribu- tions (€000 's)	Emp- loyer contri- butions (€000 's)	Number of persons employed	Wages and salaries contribu- tions (€000 's)	Emp- loyer contri- butions (€000 's)	
47.99.2	Λιανικό εμπόριο από πλανόδιους πωλητές υποδημάτων, ειδών ένδυσης, υφασμάτων και κεντημάτων	33	365	66	0	0	0	33	365	66	Retail sale of textiles, wearing apparel, footwear and embroideries by mobile sellers
47.99.3/4/ 6/9	Λιανικό εμπόριο από πλανόδιους πωλητές ψηφιακών δίσκων, πόσιμο νερού, εφημερίδων και άλλο λιανικό εμπόριο εκτός καταστημάτων, υπαίθριων πάγκων και αγορών	49	569	76	83	1.312	149	132	1.881	225	Retail sale of cds, dvds, drinking water and newspaper by mobile sellers and other retail sale in stores, stalls or markets
47.99.5	Λαχειοπώλες	350	2.200	200	0	0	0	350	2.200	200	Lottery-ticket sellers
47.99.7	Λιανικό εμπόριο μέσω επιδείξεων στα σπίτια	12	156	23	121	1.757	226	133	1.913	249	Retail sale by door-to-door sales persons

ΠΙΝΑΚΑΣ 19. ΜΕΣΟΣ ΟΡΟΣ ΑΠΑΣΧΟΛΟΥΜΕΝΩΝ ΚΑΤΑ ΚΑΤΗΓΟΡΙΑ ΚΑΙ ΟΙΚΟΝΟΜΙΚΗ ΔΡΑΣΤΗΡΙΟΤΗΤΑ, 2013
TABLE 19. AVERAGE NUMBER OF PERSONS EMPLOYED BY CATEGORY AND ECONOMIC ACTIVITY, 2013

Κώδικας NACE Αναθ. 2 Code NACE Rev. 2	ΟΙΚΟΝΟΜΙΚΗ ΔΡΑΣΤΗΡΙΟΤΗΤΑ	Μέσος όρος σε ισοδοναμία πλήρους απασχόλησης Average number in full-time equivalent					Εργαζόμενοι ιδιοκτήτες και συνεταίροι Working proprietors and partners	Μη απασχολούμενα μέλη της οικογένειας Engaged family members without salary	Πλήρως απασχολούμενοι υπάλληλοι Permanent employees	Μερικώς απασχολούμενοι υπάλληλοι Part-time employees	Σύνολο Total	ECONOMIC ACTIVITY
		Εργαζόμενοι ιδιοκτήτες και συνεταίροι	Μη απασχολούμενα μέλη της οικογένειας	Πλήρως απασχολούμενοι υπάλληλοι	Μερικώς απασχολούμενοι υπάλληλοι	Σύνολο						
G	ΧΟΝΔΡΙΚΟ ΚΑΙ ΛΙΑΝΙΚΟ ΕΜΠΟΡΙΟ, ΕΠΙΣΚΕΥΗ ΜΗΧΑΝΟΚΙΝΗΤΩΝ ΟΧΗΜΑΤΩΝ ΚΑΙ ΜΟΤΟΣΙΚΛΕΤΩΝ	3.218	34	53.878	779	57.909	WHOLESALE AND RETAIL TRADE; REPAIR OF MOTOR VEHICLES AND MOTORCYCLES					
45	ΧΟΝΔΡΙΚΟ ΚΑΙ ΛΙΑΝΙΚΟ ΕΜΠΟΡΙΟ ΚΑΙ ΕΠΙΣΚΕΥΗ ΜΗΧΑΝΟΚΙΝΗΤΩΝ ΟΧΗΜΑΤΩΝ ΚΑΙ ΜΟΤΟΣΙΚΛΕΤΩΝ	860	0	5.897	20	6.777	WHOLESALE AND RETAIL TRADE AND REPAIR OF MOTOR VEHICLES AND MOTORCYCLES					
45.1	Πώληση μηχανοκίνητων οχημάτων	0	0	1.666	4	1.670	Sale of motor vehicles					
45.11	Πώληση αυτοκινήτων και ελαφρών μηχανοκίνητων οχημάτων	0	0	1.645	4	1.649	Sale of cars and light motor vehicles					
45.11.1	Πώληση καινούριων αυτοκινήτων και άλλων οχημάτων μέχρι 3.5 τόνων	0	0	1.339	4	1.343	Sale of new automobiles and other vehicles up to 3.5 tons					
45.11.2	Πώληση μεταχειρισμένων αυτοκινήτων και άλλων οχημάτων μέχρι 3.5 τόνων	0	0	306	0	306	Sale of used automobiles and other vehicles up to 3.5 tons					
45.19	Πώληση άλλων μηχανοκίνητων οχημάτων	0	0	21	0	21	Sale of other motor vehicles					
45.19.1	Πώληση καινούριων αυτοκινήτων και άλλων οχημάτων βαρύτερων των 3.5 τόνων	0	0	12	0	12	Sale of new automobiles and other vehicles more than 3.5 tons					
45.19.2	Πώληση μεταχειρισμένων αυτοκινήτων και άλλων οχημάτων βαρύτερων των 3.5 τόνων	0	0	9	0	9	Sale of used automobiles and other vehicles more than 3.5 tons					
45.2	Συντήρηση και επισκευή μηχανοκίνητων οχημάτων	818	0	2.953	16	3.787	Maintenance and repair of motor vehicles					
45.20	Συντήρηση και επισκευή μηχανοκίνητων οχημάτων	818	0	2.953	16	3.787	Maintenance and repair of motor vehicles					
45.20.1	Επιδιόρθωση και συντήρηση αυτοκινήτων (γκαράζ)	333	0	1.579	8	1.920	Mechanical repairs and maintenance of motor vehicles					

(συν.-cont'd)

ΠΙΝΑΚΑΣ 19. (συνεχ.). ΜΕΣΟΣ ΟΡΟΣ ΑΠΑΣΧΟΛΟΥΜΕΝΩΝ ΚΑΤΑ ΚΑΤΗΓΟΡΙΑ ΚΑΙ ΟΙΚΟΝΟΜΙΚΗ ΔΡΑΣΤΗΡΙΟΤΗΤΑ, 2013
TABLE 19. (cont'd). AVERAGE NUMBER OF PERSONS EMPLOYED BY CATEGORY AND ECONOMIC ACTIVITY, 2013

Κώδικας NACE Αναθ. 2 Code NACE Rev. 2	ΟΙΚΟΝΟΜΙΚΗ ΔΡΑΣΤΗΡΙΟΤΗΤΑ	Μέσος όρος σε ισοδυναμία πλήρους απασχόλησης Average number in full-time equivalent					ECONOMIC ACTIVITY
		Εργαζόμενοι και συνεταίροι Working proprietors and partners	Μη αμειβόμενα μέλη της οικογένειας Engaged family members without salary	Πλήρως απασχολούμενοι υπάλληλοι Permanent employees	Μερικώς απασχολούμενοι υπάλληλοι Part-time employees	Σύνολο Total	
45.20.2	Επιδιόρθωση ηλεκτρικού συστήματος αυτοκινήτων	80	0	225	0	305	Electrical repairs of motor vehicles
45.20.3	Βαφή αυτοκινήτων	189	0	259	0	448	Painting of motor vehicles
45.20.4	Επισκευή αμαξώματος (ισιώματα) αυτοκινήτων	117	0	353	0	470	Bodywork repairs (panel beating) of motor vehicles
45.20.5	Επιδιόρθωση ελαστικών αυτοκινήτων	59	0	81	0	140	Tyre repairs of motor vehicles
45.20.6	Επιδιόρθωση ραδιατέρ αυτοκινήτων	6	0	29	0	35	Radiator repairs of motor vehicles
45.20.7	Πλυσίμο και στίλβωμα αυτοκινήτων	0	0	239	8	247	Washing and polishing of motor vehicles
45.20.9	Άλλες επιδιορθώσεις αυτοκινήτων (περ. εφαρμογή εξώστ, μέρισμα τιμονιού, ζύγισμα τροχών, εφαρμογή γυαλιών, εφαρμογή συστημάτων κλιματισμού, κλπ.)	34	0	188	0	222	Other motor vehicle repairs (e.g exhaust fitting, wheel balancing, glasses fitting, air-conditioning systems fitting, etc.)
45.3	Πώληση μερών και εξαρτημάτων μηχανοκίνητων οχημάτων	21	0	1.162	0	1.183	Sale of motor vehicle parts and accessories
45.31	Χονδρικό εμπόριο μερών, εξαρτημάτων και αξεσουάρ μηχανοκίνητων οχημάτων	14	0	952	0	966	Wholesale trade of motor vehicle parts and accessories
45.31.1	Χονδρικό εμπόριο μερών και εξαρτημάτων μηχανοκίνητων οχημάτων	0	0	829	0	829	Wholesale trade of motor vehicle parts
45.31.2	Χονδρικό εμπόριο αξεσουάρ μηχανοκίνητων οχημάτων	14	0	123	0	137	Wholesale trade of motor vehicle accessories
45.32	Λιανικό εμπόριο μερών, εξαρτημάτων και αξεσουάρ μηχανοκίνητων οχημάτων	7	0	210	0	217	Retail trade of motor vehicle parts and accessories
45.32.1	Λιανικό εμπόριο μερών και εξαρτημάτων μηχανοκίνητων οχημάτων	0	0	182	0	182	Retail trade of motor vehicle parts

(συν. -cont'd)

ΠΙΝΑΚΑΣ 19. (συνεξ.). ΜΕΣΟΣ ΟΡΟΣ ΑΠΑΣΧΟΛΟΥΜΕΝΩΝ ΚΑΤΑ ΚΑΤΗΓΟΡΙΑ ΚΑΙ ΟΙΚΟΝΟΜΙΚΗ ΔΡΑΣΤΗΡΙΟΤΗΤΑ, 2013
TABLE 19. (cont'd). AVERAGE NUMBER OF PERSONS EMPLOYED BY CATEGORY AND ECONOMIC ACTIVITY, 2013

Κωδικός NACE Αναθ. 2 Code NACE Rev. 2	ΟΙΚΟΝΟΜΙΚΗ ΔΡΑΣΤΗΡΙΟΤΗΤΑ	Μέσος όρος σε ισοδύναμα πλήρους απασχόλησης Average number in full-time equivalent						ECONOMIC ACTIVITY
		Εργαζόμενοι ιδιοκτήτες και συνεταίροι Working proprietors and partners	Μη αμεβόλεμα μέλη της οικογένειας Engaged family members without salary	Πλήρως απασχολούμενοι υπάλληλοι Permanent employees	Μερικώς απασχολούμενοι υπάλληλοι Part-time employees	Σύνολο Total		
45.32.2	Λιανικό εμπόριο αξεσουάρ μηχανοκίνητων οχημάτων	7	0	28	0	35	Retail trade of motor vehicle accessories	
45.4	Πώληση, συντήρηση και επισκευή μοτοσικλετών και των μερών και εξαρτημάτων τους	21	0	116	0	137	Sale, maintenance and repair of motorcycles and related parts and accessories	
45.40	Πώληση, συντήρηση και επισκευή μοτοσικλετών και των μερών και εξαρτημάτων τους	21	0	116	0	137	Sale, maintenance and repair of motorcycles and related parts and accessories	
45.40.1	Πώληση μοτοσικλετών και μοτοποδηλάτων (συμπ. εξαρτημάτων και αξεσουάρ)	0	0	86	0	86	Sale of motorcycles and mopeds, including parts and accessories	
45.40.2	Συντήρηση και επιδιόρθωση μοτοσικλετών και μοτοποδηλάτων	21	0	30	0	51	Maintenance and repair services of motorcycles and mopeds	
46	ΧΟΝΔΡΙΚΟ ΕΜΠΟΡΙΟ, ΕΚΤΟΣ ΑΠΟ ΤΟ ΕΜΠΟΡΙΟ ΜΗΧΑΝΟΚΙΝΗΤΩΝ ΟΧΗΜΑΤΩΝ ΚΑΙ ΜΟΤΟΣΙΚΛΕΤΩΝ	98	0	19.190	69	19.357	WHOLESALE TRADE, EXCEPT OF MOTOR VEHICLES AND MOTORCYCLES	
46.1	Χονδρικό εμπόριο έναντι αμοιβής ή βάσει σύμβασης	0	0	1.296	0	1.296	Wholesale on a fee or contract basis	
46.11	Εμπορικοί αντιπρόσωποι που μεσολαβούν στην πώληση γεωργικών πρώτων υλών, ζώων και ζωών, κλαστοφραντουργικών πρώτων υλών και ημιτελών προϊόντων	0	0	7	0	7	Agents involved in the sale of agricultural raw materials, live animals, textile raw materials and semi-finished goods	
46.12	Εμπορικοί αντιπρόσωποι που μεσολαβούν στην πώληση καυσίμων, μεταλλευμάτων, μετάλλων και βιομηχανικών χημικών προϊόντων	0	0	253	0	253	Agents involved in the sale of fuels, ores, metals and industrial chemicals	
46.13	Εμπορικοί αντιπρόσωποι που μεσολαβούν στην πώληση ξυλείας και οικοδομικών υλικών	0	0	52	0	52	Agents involved in the sale of timber and building materials	

(συν.-cont'd)

ΠΙΝΑΚΑΣ 19. (συνεχ.). ΜΕΣΟΣ ΟΡΟΣ ΑΠΑΣΧΟΛΟΥΜΕΝΩΝ ΚΑΤΑ ΚΑΤΗΓΟΡΙΑ ΚΑΙ ΟΙΚΟΝΟΜΙΚΗ ΔΡΑΣΤΗΡΙΟΤΗΤΑ, 2013
TABLE 19. (cont'd). AVERAGE NUMBER OF PERSONS EMPLOYED BY CATEGORY AND ECONOMIC ACTIVITY, 2013

Κώδικας NACE Αναθ. 2 Code NACE Rev. 2	ΟΙΚΟΝΟΜΙΚΗ ΔΡΑΣΤΗΡΙΟΤΗΤΑ	Μέσος όρος σε ισοδυναμία πλήρους απασχόλησης Average number in full-time equivalent						Εργαζόμενοι και συνεταίροι Working proprietors and partners	Μη αμειβόμενα μέλη της οικογένειας Engaged family members without salary	Πλήρως απασχολούμενοι υπάλληλοι Permanent employees	Μερικός απασχολούμενοι υπάλληλοι Part-time employees	Σύνολο Total	ECONOMIC ACTIVITY
		Εργαζόμενοι και συνεταίροι Working proprietors and partners	Μη αμειβόμενα μέλη της οικογένειας Engaged family members without salary	Πλήρως απασχολούμενοι υπάλληλοι Permanent employees	Μερικός απασχολούμενοι υπάλληλοι Part-time employees	Σύνολο Total							
46.14	Εμπορικοί αντιπρόσωποι που μεσολαβούν στην πώληση μηχανημάτων, βιομηχανικού εξοπλισμού, πλοίων και αεροσκαφών	0	0	173	0	173	0	173	0	173	Agents involved in the sale of machinery, industrial equipment, ships and aircraft		
46.15	Εμπορικοί αντιπρόσωποι που μεσολαβούν στην πώληση επίπλων, ειδών οικιακής χρήσης, σιδηρικών και ειδών κρκαλερίας	0	0	25	0	25	0	25	0	25	Agents involved in the sale of furniture, household goods, hardware and ironmongery		
46.16	Εμπορικοί αντιπρόσωποι που μεσολαβούν στην πώληση κλωστοϋφαντουργικών προϊόντων, ενδυμάτων, γυναικικών, υποδημάτων και δερμάτινων προϊόντων	0	0	32	0	32	0	32	0	32	Agents involved in the sale of textiles, clothing, fur, footwear and leather goods		
46.17	Εμπορικοί αντιπρόσωποι που μεσολαβούν στην πώληση τροφίμων, ποτών και καπνού	0	0	174	0	174	0	174	0	174	Agents involved in the sale of food, beverages and tobacco		
46.18	Εμπορικοί αντιπρόσωποι ειδικευμένοι στην πώληση άλλων συγκεκριμένων προϊόντων	0	0	460	0	460	0	460	0	460	Agents specialised in the sale of other particular products		
46.19	Εμπορικοί αντιπρόσωποι που μεσολαβούν στην πώληση διαφόρων ειδών	0	0	120	0	120	0	120	0	120	Agents involved in the sale of a variety of goods		
46.2	Χονδρικό εμπόριο ακατέργαστων γεωργικών πρώτων υλών και ζώντων ζώων	2	0	321	0	323	0	323	0	323	Wholesale of agricultural raw materials and live animals		
46.21	Χονδρικό εμπόριο σιτηρών, ακατέργαστου καπνού, σπάρων και ζωοτροφών	0	0	182	0	182	0	182	0	182	Wholesale of grain, unmanufactured tobacco, seeds and animal feeds		
46.22	Χονδρικό εμπόριο λουλουδιών και φυτών	0	0	131	0	131	0	131	0	131	Wholesale of flowers and plants		
46.23	Χονδρικό εμπόριο ζώντων ζώων	2	0	2	0	4	0	4	0	4	Wholesale of live animals		
46.24	Χονδρικό εμπόριο δερμάτων, προβίων και κατεργασμένου δέρματος	0	0	6	0	6	0	6	0	6	Wholesale of hides, skins and leather		
46.3	Χονδρικό εμπόριο τροφίμων, ποτών και καπνού	55	0	5.748	40	5.843	40	5.843	40	5.843	Wholesale of food, beverages and tobacco		

(συν.-cont'd)

ΠΙΝΑΚΑΣ 19. (συνεχ.). ΜΕΣΟΣ ΟΡΟΣ ΑΠΑΣΧΟΛΟΥΜΕΝΩΝ ΚΑΤΑ ΚΑΤΗΓΟΡΙΑ ΚΑΙ ΟΙΚΟΝΟΜΙΚΗ ΔΡΑΣΤΗΡΙΟΤΗΤΑ, 2013
TABLE 19. (cont'd). AVERAGE NUMBER OF PERSONS EMPLOYED BY CATEGORY AND ECONOMIC ACTIVITY, 2013

Κώδικας NACE Αναθ. 2 Code NACE Rev. 2	ΟΙΚΟΝΟΜΙΚΗ ΔΡΑΣΤΗΡΙΟΤΗΤΑ	Μέσος όρος σε ισοδοναμία πλήρους απασχόλησης Average number in full-time equivalent						ECONOMIC ACTIVITY
		Εργαζόμενοι ιδιοκτήτες και συνεταίροι Working proprietors and partners	Μη αμεμβόμενα μέλη της οικογένειας Engaged family members without salary	Πλήρως απασχολούμενοι υπάλληλοι Permanent employees	Μερικώς απασχολούμενοι υπάλληλοι Part-time employees	Σύνολο Total		
46.31	Χονδρικό εμπόριο φρούτων και λαχανικών	10	0	1.107	38	1.155	Wholesale of fruit and vegetables	
46.31.1	Συσκευασία και εξαγωγή φρούτων και λαχανικών	0	0	423	37	460	Packing and export of unprocessed fruit and	
46.31.2	Σύνδεσμοι διαθέσεως φρούτων και λαχανικών στην επίτοπια αγορά	0	0	47	0	47	Marketing associations for fruit and vegetables in the home market	
46.31.3/4	Μεσιτέμποροι φθαρτών και χονδρικό εμπόριο ξηρών καρπών	10	0	637	1	648	Fruit and vegetable brokers and wholesale of nuts	
46.32	Χονδρικό εμπόριο κρέατος και προϊόντων κρέατος	0	0	295	0	295	Wholesale of meat and meat products	
46.33	Χονδρικό εμπόριο γαλακτοκομικών προϊόντων, αβγών και βρώσιμων ελαίων και λιπών	22	0	136	0	158	Wholesale of dairy products, eggs and edible oils and fats	
46.34	Χονδρικό εμπόριο ποτών	0	0	800	1	801	Wholesale of beverages	
46.35	Χονδρικό εμπόριο προϊόντων καπνού	1	0	179	0	180	Wholesale of tobacco products	
46.36	Χονδρικό εμπόριο ζάχαρης, σοκολάτας και ειδών ζαχαροπλαστικής	14	0	456	0	470	Wholesale of sugar and chocolate and sugar confectionery	
46.37	Χονδρικό εμπόριο καφέ, τσαγιού, κακάου και μπαχαρικών	6	0	76	0	82	Wholesale of coffee, tea, cocoa and spices	
46.38	Χονδρικό εμπόριο άλλων τροφίμων, συμπεριλαμβανομένων ψαριών, καρκινοειδών και μαλακίων	0	0	338	0	338	Wholesale of other food, including fish, crustaceans and molluscs	
46.39	Μη ειδικευμένο χονδρικό εμπόριο τροφίμων, ποτών και καπνού	2	0	2.361	1	2.364	Non-specialised wholesale of food, beverages and tobacco	
46.4	Χονδρικό εμπόριο ειδών οικιακής χρήσης	4	0	5.071	18	5.093	Wholesale of household goods	
46.41	Χονδρικό εμπόριο κλωστοϋφαντουργικών προϊόντων	0	0	171	0	171	Wholesale of textiles	

(συν.-cont'd)

ΠΙΝΑΚΑΣ 19. (συνεχ.). ΜΕΣΟΣ ΟΡΟΣ ΑΠΑΣΧΟΛΟΥΜΕΝΩΝ ΚΑΤΑ ΚΑΤΗΓΟΡΙΑ ΚΑΙ ΟΙΚΟΝΟΜΙΚΗ ΔΡΑΣΤΗΡΙΟΤΗΤΑ, 2013
TABLE 19. (cont'd). AVERAGE NUMBER OF PERSONS EMPLOYED BY CATEGORY AND ECONOMIC ACTIVITY, 2013

Κωδικός NACE Αναθ. 2 Code NACE Rev. 2	ΟΙΚΟΝΟΜΙΚΗ ΔΡΑΣΤΗΡΙΟΤΗΤΑ	Μέσος όρος σε ισοδυναμία πλήρους απασχόλησης Average number in full-time equivalent						ECONOMIC ACTIVITY
		Εργαζόμενοι ιδιοκτήτες και συνεταίροι Working proprietors and partners	Μη αμειβόμενα μέλη της οικογένειας Engaged family members without salary	Πλήρως απασχολούμενοι υπάλληλοι Permanent employees	Μερκώς απασχολούμενοι υπάλληλοι Part-time employees	Σύνολο Total		
46.42	Χονδρικό εμπόριο ενδυμάτων και υποδημάτων	0	0	354	10	364	Wholesale of clothing and footwear	
46.42.1	Χονδρικό εμπόριο ενδυμάτων (περ. αθλητικά ενδύματα, γάντια, γραβάτες, είδη γουνοποιίας και εσώρουχα)	0	0	204	7	211	Wholesale of clothing (incl. sports clothes, gloves, ties, fur articles and underwear)	
46.42.2	Χονδρικό εμπόριο υποδημάτων	0	0	150	3	153	Wholesale of footwear	
46.43	Χονδρικό εμπόριο ηλεκτρικών οικιακών συσκευών	0	0	450	0	450	Wholesale of electrical household appliances	
46.43.1	Χονδρικό εμπόριο ηλεκτρικών οικιακών συσκευών, ραδιοφωνικών και τηλεοπτικών	0	0	362	0	362	Wholesale of electrical household appliances and radio and television goods	
46.43.2	Χονδρικό εμπόριο δίσκων γραμμοφώνων, κασετών, ψηφιακών δίσκων και βιντεοκασετών	0	0	31	0	31	Wholesale of gramophone records, tapes, CDs and videos	
46.43.3	Χονδρικό εμπόριο φωτογραφικών και οπτικών ειδών	0	0	57	0	57	Wholesale of photographic and optical goods	
46.44	Χονδρικό εμπόριο ειδών πορσελάνης και γυαλικών και υλικών καθαρισμού	0	0	503	0	503	Wholesale of china and glassware and cleaning materials	
46.45	Χονδρικό εμπόριο αρωμάτων και καλλυντικών	0	0	1.335	5	1.340	Wholesale of perfume and cosmetics	
46.46	Χονδρικό εμπόριο φαρμακευτικών προϊόντων	0	0	971	0	971	Wholesale of pharmaceutical goods	
46.47	Χονδρικό εμπόριο επίπλων, χαλιών και φωτιστικών	0	0	218	0	218	Wholesale of furniture, carpets and lighting equipment	
46.47.1	Χονδρικό εμπόριο επίπλων και χαλιών (π.χ. περσικά χαλιά)	0	0	51	0	51	Wholesale of furniture and carpets	
46.47.2	Χονδρικό εμπόριο φωτιστικού εξοπλισμού	0	0	167	0	167	Wholesale of lighting equipment	
46.48	Χονδρικό εμπόριο ρολογιών και κοσμημάτων	0	0	53	0	53	Wholesale of watches and jewellery	

(συν.-cont'd)

ΠΙΝΑΚΑΣ 19. (συνεχ.). ΜΕΣΟΣ ΟΡΟΣ ΑΠΑΣΧΟΛΟΥΜΕΝΩΝ ΚΑΤΑ ΚΑΤΗΓΟΡΙΑ ΚΑΙ ΟΙΚΟΝΟΜΙΚΗ ΔΡΑΣΤΗΡΙΟΤΗΤΑ, 2013
TABLE 19. (cont'd). AVERAGE NUMBER OF PERSONS EMPLOYED BY CATEGORY AND ECONOMIC ACTIVITY, 2013

Κώδικας NACE Αναθ. 2 Code NACE Rev. 2	ΟΙΚΟΝΟΜΙΚΗ ΔΡΑΣΤΗΡΙΟΤΗΤΑ	Μέσος όρος σε ισοδυναμικά πλήρους απασχόλησης Average number in full-time equivalent						ECONOMIC ACTIVITY
		Εργαζόμενοι ιδιοκτήτες και συνεταίροι Working proprietors and partners	Μη αμεβόβμενα μέλη της οικογένειας Engaged family members without salary	Πλήρως απασχολούμενοι υπάλληλοι Permanent employees	Μερκώς απασχολούμενοι υπάλληλοι Part-time employees	Σύνολο Total		
46.49	Χονδρικό εμπόριο άλλων ειδών οικιακής χρήσης	4	0	1.016	3	1.023	Wholesale of other household goods	
46.5	Χονδρικό εμπόριο εξοπλισμού πληροφορικών και επικοινωνιακών συστημάτων	0	0	885	0	885	Wholesale of information and communication equipment	
46.51	Χονδρικό εμπόριο ηλεκτρονικών υπολογιστών, περιφερειακού εξοπλισμού υπολογιστών και λογισμικού	0	0	703	0	703	Wholesale of computers, computer peripheral equipment and software	
46.52	Χονδρικό εμπόριο ηλεκτρονικού και τηλεπικοινωνιακού εξοπλισμού και εξαρτημάτων	0	0	182	0	182	Wholesale of electronic and telecommunications equipment and parts	
46.6	Χονδρικό εμπόριο άλλων μηχανημάτων, εξοπλισμού και προμηθειών	4	0	1.520	1	1.525	Wholesale of other machinery, equipment and supplies	
46.61	Χονδρικό εμπόριο γεωργικών μηχανημάτων, εξοπλισμού και προμηθειών	0	0	167	0	167	Wholesale of agricultural machinery, equipment and supplies	
46.62	Χονδρικό εμπόριο εργαλειομηχανών	0	0	16	0	16	Wholesale of machine tools	
46.63	Χονδρικό εμπόριο εξορυκτικών μηχανημάτων, καθώς και έργα πολιτικού μηχανικού έργα και έργα πολιτικού μηχανικού	0	0	159	0	159	Wholesale of mining, construction and civil engineering machinery	
46.64/5	Χονδρικό εμπόριο μηχανημάτων για την κλωστούφαντουργική βιομηχανία, και χονδρικό εμπόριο ραπτομηχανών, ηλεκτρομηχανών και επίπλων γραφείου	4	0	19	0	23	Wholesale of machinery for the textile industry and of sewing, knitting machines and office furniture	
46.66	Χονδρικό εμπόριο άλλων μηχανών και εξοπλισμού γραφείου	0	0	121	1	122	Wholesale of other office machinery and equipment	

(συν.-cont'd)

ΠΙΝΑΚΑΣ 19. (συνεχ.). ΜΕΣΟΣ ΟΡΟΣ ΑΠΑΣΧΟΛΟΥΜΕΝΩΝ ΚΑΤΑ ΚΑΤΗΓΟΡΙΑ ΚΑΙ ΟΙΚΟΝΟΜΙΚΗ ΔΡΑΣΤΗΡΙΟΤΗΤΑ, 2013
TABLE 19. (cont'd). AVERAGE NUMBER OF PERSONS EMPLOYED BY CATEGORY AND ECONOMIC ACTIVITY, 2013

Κωδικός NACE Αναθ. 2 Code NACE Rev. 2	ΟΙΚΟΝΟΜΙΚΗ ΔΡΑΣΤΗΡΙΟΤΗΤΑ	Μέσος όρος σε ισοδυναμία πλήρους απασχόλησης Average number in full-time equivalent					ECONOMIC ACTIVITY
		Εργαζόμενοι ιδιοκτήτες και συνεταίροι Working proprietors and partners	Μη αμεμβόμ η μέλη της οικογένει ας Engaged family members without salary	Πλήρως απασχολ ούμενοι υπάλληλ οι Permanent employees	Μερικ ώς απασχολ ούμενοι υπάλληλ οι Part-time employees	Σύνολο Total	
46.69	Χονδρικό εμπόριο άλλων μηχανημάτων και εξοπλισμού	0	0	1.038	0	1.038	<i>Wholesale of other machinery and equipment</i>
46.69.1	Χονδρικό εμπόριο εξοπλισμού για ηλεκτρικές εγκαταστάσεις	0	0	334	0	334	Wholesale of installation equipment for domestic use
46.69.2	Χονδρικό εμπόριο άλλων μηχανημάτων που χρησιμοποιούνται στη βιομηχανία, το εμπόριο και την πλοήγηση	0	0	704	0	704	Wholesale of other machinery for use in industry, trade and navigation
46.7	Άλλο ειδικευμένο χονδρικό εμπόριο	0	0	3.444	0	3.444	Other specialised wholesale
46.71	Χονδρικό εμπόριο στερεών, υγρών και αέριων καυσίμων και συναφών προϊόντων	0	0	711	0	711	<i>Wholesale of solid, liquid and gaseous fuels and related products</i>
46.72	Χονδρικό εμπόριο μετάλλων και μεταλλευμάτων	0	0	214	0	214	<i>Wholesale of metals and metal ores</i>
46.73	Χονδρικό εμπόριο ξυλείας, οικοδομικών υλικών και ειδών υγιεινής	0	0	1.593	0	1.593	<i>Wholesale of wood, construction materials and sanitary equipment</i>
46.73.1	Χονδρικό εμπόριο ξυλείας	0	0	269	0	269	Wholesale of wood
46.73.2	Χονδρικό εμπόριο ειδών υγιεινής	0	0	255	0	255	Wholesale of sanitary equipment
46.73.3/4/ 5/6	Χονδρικό εμπόριο χρωμάτων, βερνικιών, υαλοπινάκων, ψευδοτάβανων, χαρτιού τοίχου και υλικών επένδυσης δαπέδου	0	0	338	0	338	Wholesale of paints and varnishes, glasses and mirrors, gypsum decorations, wallpaper and floor coverings
46.73.9	Χονδρικό εμπόριο διαφόρων οικοδομικών υλικών	0	0	731	0	731	Wholesale of various construction materials
46.74	Χονδρικό εμπόριο σιδηρικών, υδραυλικών ειδών και εξοπλισμού και προμηθειών για εγκαταστάσεις θέρμανσης	0	0	439	0	439	<i>Wholesale of hardware, plumbing and heating equipment and supplies</i>
46.75	Χονδρικό εμπόριο χημικών προϊόντων	0	0	402	0	402	<i>Wholesale of chemical products</i>
46.76	Χονδρικό εμπόριο άλλων ενδιάμεσων προϊόντων	0	0	57	0	57	<i>Wholesale of other intermediate products</i>

(συν.-cont'd)

ΠΙΝΑΚΑΣ 19. (συνεχ.). ΜΕΣΟΣ ΟΡΟΣ ΑΠΑΣΧΟΛΟΥΜΕΝΩΝ ΚΑΤΑ ΚΑΤΗΓΟΡΙΑ ΚΑΙ ΟΙΚΟΝΟΜΙΚΗ ΔΡΑΣΤΗΡΙΟΤΗΤΑ, 2013
TABLE 19. (cont'd). AVERAGE NUMBER OF PERSONS EMPLOYED BY CATEGORY AND ECONOMIC ACTIVITY, 2013

Κώδικας NACE Αναθ. 2 Code NACE Rev. 2	ΟΙΚΟΝΟΜΙΚΗ ΔΡΑΣΤΗΡΙΟΤΗΤΑ	Μέσος όρος σε ισοδυναμία πλήρους απασχόλησης Average number in full-time equivalent						ECONOMIC ACTIVITY	
		Εργαζόμενοι ιδιοκτήτες και συνεταίροι	Μη αμειβόμενα μέλη της οικογένειας	Πλήρως απασχολούμενοι υπάλληλοι	Μερικός απασχολούμενοι υπάλληλοι	Σύνολο	Total		
46.77	Χονδρικό εμπόριο απορριμμάτων και πολεοκίματων	0	0	28	0	28	0	28	Wholesale of waste and scrap
46.9	Μη ειδικευμένο χονδρικό εμπόριο	33	0	905	10	948	10	948	Non-specialised wholesale trade
46.90	Μη ειδικευμένο χονδρικό εμπόριο	33	0	905	10	948	10	948	Non-specialised wholesale trade
47	ΛΙΑΝΙΚΟ ΕΜΠΟΡΙΟ, ΕΚΤΟΣ ΑΠΟ ΤΟ ΕΜΠΟΡΙΟ ΜΗΧΑΝΟΚΙΝΗΤΩΝ ΟΧΗΜΑΤΩΝ ΚΑΙ ΜΟΤΟΣΙΚΛΕΤΩΝ	2.260	34	28.791	690	31.775	690	31.775	RETAIL TRADE, EXCEPT OF MOTOR VEHICLES AND MOTORCYCLES
47.1	Λιανικό εμπόριο σε μη ειδικευμένα καταστήματα	496	28	10.720	323	11.567	323	11.567	Retail sale in non-specialised stores
47.11	Λιανικό εμπόριο σε μη ειδικευμένα καταστήματα που πωλούν κυρίως τράφισμα, ποτά ή καπνό	496	28	8.792	323	9.639	323	9.639	Retail sale in non-specialised stores with food, beverages or tobacco predominating
47.11.1	Παντοπωλεία και υπεραγορές κυρίως τροφίμων	424	28	7.317	253	8.022	253	8.022	Groceries and super-markets selling a large variety of goods, of which food products, beverages or tobacco are predominant
47.11.2	Περίπτερα (μίνι μάρκετ)	72	0	1.475	70	1.617	70	1.617	Kiosks
47.19	Άλλο λιανικό εμπόριο σε μη ειδικευμένα καταστήματα	0	0	1.928	0	1.928	0	1.928	Other retail sale in non-specialised stores
47.2	Λιανικό εμπόριο τροφίμων, ποτών και καπνού σε ειδικευμένα καταστήματα	158	0	1.601	15	1.774	15	1.774	Retail sale of food, beverages and tobacco in specialised stores
47.21	Λιανικό εμπόριο φρούτων και λαχανικών σε ειδικευμένα καταστήματα	28	0	601	0	629	0	629	Retail sale of fruit and vegetables in specialised stores
47.22	Λιανικό εμπόριο κρέατος και προϊόντων κρέατος σε ειδικευμένα καταστήματα	107	0	582	0	689	0	689	Retail sale of meat and meat products in specialised stores

(συν.-cont'd)

ΠΙΝΑΚΑΣ 19. (συνεχ.). ΜΕΣΟΣ ΟΡΟΣ ΑΠΑΣΧΟΛΟΥΜΕΝΩΝ ΚΑΤΑ ΚΑΤΗΓΟΡΙΑ ΚΑΙ ΟΙΚΟΝΟΜΙΚΗ ΔΡΑΣΤΗΡΙΟΤΗΤΑ, 2013
TABLE 19. (cont'd). AVERAGE NUMBER OF PERSONS EMPLOYED BY CATEGORY AND ECONOMIC ACTIVITY, 2013

Κώδικας NACE Αναθ. 2 Code NACE Rev. 2	ΟΙΚΟΝΟΜΙΚΗ ΔΡΑΣΤΗΡΙΟΤΗΤΑ	Μέσος όρος σε ισοδοναμία πλήρους απασχόλησης Average number in full-time equivalent					ECONOMIC ACTIVITY
		Εργαζόμενοι ιδιοκτήτες και συνεταίροι Working proprietors and partners	Μη απειβόρμενα μέλη της οικογένειας Engaged family members without salary	Πλήρως απασχολούμενοι υπάλληλοι Permanent employees	Μερικός απασχολούμενοι υπάλληλοι Part-time employees	Σύνολο Total	
47.23	Λιανικό εμπόριο ψαριών, καρκινοειδών και μολακίων σε ειδικευμένα καταστήματα	20	0	257	0	277	Retail sale of fish, crustaceans and molluscs in specialised stores
47.24	Λιανικό εμπόριο ψωμιού, αρτοποιημάτων και λοιπών ειδών αρτοποιίας και ζαχαροπλαστικής σε ειδικευμένα καταστήματα	0	0	79	0	79	Retail sale of bread, cakes, flour confectionery and sugar confectionery in specialised stores
47.25	Λιανικό εμπόριο ποτών σε ειδικευμένα καταστήματα	0	0	40	11	51	Retail sale of beverages in specialised stores
47.26	Λιανικό εμπόριο προϊόντων καπνού σε ειδικευμένα καταστήματα	0	0	8	0	8	Retail sale of tobacco products in specialised stores
47.29	Λιανικό εμπόριο άλλων τροφίμων σε ειδικευμένα καταστήματα	3	0	34	4	41	Other retail sale of food in specialised stores
47.3	Λιανικό εμπόριο καυσίμων κίνησης σε ειδικευμένα καταστήματα	47	0	1.126	6	1.179	Retail sale of automotive fuel in specialised stores
47.30	Λιανικό εμπόριο καυσίμων κίνησης σε ειδικευμένα καταστήματα (σταθμοί βενζίνης)	47	0	1.126	6	1.179	Retail sale of automotive fuel in specialised stores (petrol stations)
47.4	Λιανικό εμπόριο εξοπλισμού πληροφορικών και επικοινωνιακών συστημάτων σε ειδικευμένα καταστήματα	39	0	1.377	0	1.416	Retail sale of information and communication equipment in specialised stores
47.41	Λιανικό εμπόριο ηλεκτρονικών υπολογιστών, περφερειακών μονάδων υπολογιστών και λογισμικού σε ειδικευμένα καταστήματα (συμπερ. των βιντεοπαιχνιδιών)	39	0	686	0	725	Retail sale of computers, peripheral units and software in specialised stores (incl. videogames)
47.42	Λιανικό εμπόριο τηλεπικοινωνιακού εξοπλισμού σε ειδικευμένα καταστήματα	0	0	535	0	535	Retail sale of telecommunications equipment in specialised stores

(συν.-cont'd)

ΠΙΝΑΚΑΣ 19. (συνεχ.). ΜΕΣΟΣ ΟΡΟΣ ΑΠΑΣΧΟΛΟΥΜΕΝΩΝ ΚΑΤΑ ΚΑΤΗΓΟΡΙΑ ΚΑΙ ΟΙΚΟΝΟΜΙΚΗ ΔΡΑΣΤΗΡΙΟΤΗΤΑ, 2013
TABLE 19. (cont'd). AVERAGE NUMBER OF PERSONS EMPLOYED BY CATEGORY AND ECONOMIC ACTIVITY, 2013

Κώδικας NACE Αναθ. 2 Code NACE Rev. 2	ΟΙΚΟΝΟΜΙΚΗ ΔΡΑΣΤΗΡΙΟΤΗΤΑ	Μέσος όρος σε ισοδυναμιά πλήρους απασχόλησης Average number in full-time equivalent					ECONOMIC ACTIVITY
		Εργαζόμενοι ιδιοκτήτες και συνεταίροι Working proprietors and partners	Μη αμειβόμενα μέλη της οικογένειας Engaged family members without salary	Πλήρως απασχολούμενοι υπάλληλοι Permanent employees	Μερικώς απασχολούμενοι υπάλληλοι Part-time employees	Σύνολο Total	
47.43	Λιανικό εμπόριο εξοπλισμού ήχου και εικόνας σε ειδικευμένα καταστήματα (ραδιοφωνικές και τηλεοπτικές συσκευές)	0	0	156	0	156	Retail sale of audio and video equipment in specialised stores (radio and television goods)
47.5	Λιανικό εμπόριο άλλου οικιακού εξοπλισμού σε ειδικευμένα καταστήματα	237	0	4.109	56	4.402	Retail sale of other household equipment in specialised stores
47.51	Λιανικό εμπόριο κλωστοϋφαντουργικών προϊόντων σε ειδικευμένα καταστήματα	35	0	222	0	257	Retail sale of textiles in specialised stores
47.51.1	Λιανικό εμπόριο υφασμάτων	0	0	45	0	45	Retail sale of fabrics
47.51.2	Λιανικό εμπόριο υφαντουργικών προϊόντων οικιακής χρήσης (σεντόνια, τραπεζομάντηλα κ.λπ.)	18	0	98	0	116	Retail sale of household textiles
47.51.3	Λιανικό εμπόριο ψιλικών, νημάτων και κλωστών ηλεκτικής και κεντημάτων	17	0	79	0	96	Retail sale of haberdashery and basic materials for rug, tapestry or embroidery making
47.52	Λιανικό εμπόριο σιδηρικών, χρωμάτων και τζαμιών σε ειδικευμένα καταστήματα	26	0	1.514	4	1.544	Retail sale of hardware, paints and glass in specialised stores
47.52.1	Λιανικό εμπόριο ειδών υγιεινής	0	0	456	0	456	Retail sale of sanitary equipment
47.52.2	Λιανικό εμπόριο χρωμάτων και βερνικιών	5	0	69	0	74	Retail sale of paints, varnishes and lacquers
47.52.3	Λιανικό εμπόριο κλειδαριών, εργαλείων, καθρεπτών, σιδήρου, τσιμέντου, κλπ.	21	0	684	4	709	Retail sale of locks, tools, mirrors, iron, cement, etc.
47.52.4/9	Λιανικό εμπόριο ξυλείας και άλλων οικοδομικών υλικών	0	0	305	0	305	Retail sale of wood and other construction materials
47.53	Λιανικό εμπόριο χαλιών, κλιμίων και επενδύσεων δαπέδου και τοίχου σε ειδικευμένα καταστήματα	0	0	210	7	217	Retail sale of carpets, rugs, wall and floor coverings in specialised stores
47.54	Λιανικό εμπόριο ηλεκτρικών οικιακών συσκευών σε ειδικευμένα καταστήματα	74	0	706	4	784	Retail sale of electrical household appliances in specialised stores

(συν.-cont'd)

ΠΙΝΑΚΑΣ 19. (συνεχ.). ΜΕΣΟΣ ΟΡΟΣ ΑΠΑΣΧΟΛΟΥΜΕΝΩΝ ΚΑΤΑ ΚΑΤΗΓΟΡΙΑ ΚΑΙ ΟΙΚΟΝΟΜΙΚΗ ΔΡΑΣΤΗΡΙΟΤΗΤΑ, 2013
TABLE 19. (cont'd). AVERAGE NUMBER OF PERSONS EMPLOYED BY CATEGORY AND ECONOMIC ACTIVITY, 2013

Κώδικας NACE Αναθ. 2 Code NACE Rev. 2	ΟΙΚΟΝΟΜΙΚΗ ΔΡΑΣΤΗΡΙΟΤΗΤΑ	Μέσος όρος σε ισοδυναμία πλήρους απασχόλησης Average number in full-time equivalent						ECONOMIC ACTIVITY
		Εργαζόμενοι ιδιοκτήτες και συνεταίροι Working proprietors and partners	Μη αμεβόλεμα μέλη της οικογένειας Engaged family members without salary	Πλήρως απασχολούμενοι υπάλληλοι Permanent employees	Μερικός απασχολούμενοι υπάλληλοι Part-time employees	Σύνολο Total		
47.59	Λιανικό εμπόριο επίπλων, φωτιστικών και άλλων ειδών οικιακής χρήσης σε ειδικευμένα καταστήματα	102	0	1.457	41	1.600	Retail sale of furniture, lighting equipment and other household articles in specialised stores	
47.59.1	Λιανικό εμπόριο οικιακών επίπλων	0	0	839	19	858	Retail sale of furniture	
47.59.2	Λιανικό εμπόριο φωτιστικών ειδών	18	0	62	0	80	Retail sale of articles of lighting	
47.59.3	Λιανικό εμπόριο κεντημάτων και άλλων ειδών οικοτεχνίας, ειδών υαλοπωλείου και μη ηλεκτρικών οικιακών συσκευών	50	0	220	0	270	Retail sale of embroideries and other products of cottage industry, glassware and non electrical household appliances	
47.59.4/5	Λιανικό εμπόριο μουσικών οργάνων και παρτιτούρων και κορνίζοποιεία	34	0	63	0	97	Retail sale of musical instruments and scores and picture framing	
47.59.9	Άλλο λιανικό εμπόριο επίπλων, φωτιστικών και ειδών νοικοκυριού π.δ.κ.α.	0	0	273	22	295	Other retail sale of furniture, lighting equipment and household articles n.e.c.	
47.6	Λιανικό εμπόριο επιμορφωτικών ειδών και ειδών ψυχαγωγίας σε ειδικευμένα καταστήματα	89	0	909	170	1.168	Retail sale of cultural and recreation goods in specialised stores	
47.61	Λιανικό εμπόριο βιβλίων σε ειδικευμένα καταστήματα	66	0	303	0	369	Retail sale of books in specialized stores	
47.62	Λιανικό εμπόριο εφημερίδων και γραφικής ύλης σε ειδικευμένα καταστήματα	23	0	198	0	221	Retail sale of newspapers and stationery in specialised stores	
47.63	Λιανικό εμπόριο εγγραφών μουσικής και εικόνας σε ειδικευμένα καταστήματα	0	0	46	0	46	Retail sale of music and video recordings in specialised stores	
47.64	Λιανικό εμπόριο αθλητικού εξοπλισμού σε ειδικευμένα καταστήματα (συμπ. ποδήλατα, είδη αλιείας, κατασκηνώσης, κωνηρίου, βάρκες και σκάφη αναψυχής)	0	0	239	1	240	Retail sale of sporting equipment in specialised stores (incl. bicycles, fishing goods, camping and hunting equipment, boats and yachts)	

(συν.-cont'd)

ΠΙΝΑΚΑΣ 19. (συνεχ.). ΜΕΣΟΣ ΟΡΟΣ ΑΠΑΣΧΟΛΟΥΜΕΝΩΝ ΚΑΤΑ ΚΑΤΗΓΟΡΙΑ ΚΑΙ ΟΙΚΟΝΟΜΙΚΗ ΔΡΑΣΤΗΡΙΟΤΗΤΑ, 2013
TABLE 19. (cont'd). AVERAGE NUMBER OF PERSONS EMPLOYED BY CATEGORY AND ECONOMIC ACTIVITY, 2013

Κώδικας NACE Αναθ. 2 Code NACE Rev. 2	ΟΙΚΟΝΟΜΙΚΗ ΔΡΑΣΤΗΡΙΟΤΗΤΑ	Μέσος όρος σε ισοδυναμικά πλήρους απασχόλησης Average number in full-time equivalent					ECONOMIC ACTIVITY
		Εργαζόμενοι και συνεταιρείοι Working proprietors and partners	Μη αμειβόμενα μέλη της οικογένειας Engaged family members without salary	Πλήρως απασχολούμενοι υπάλληλοι Permanent employees	Μερκώς απασχολούμενοι υπάλληλοι Part-time employees	Σύνολο Total	
47.65	Λιανικό εμπόριο παιχνιδιών κάθε είδους σε ειδικευμένα καταστήματα (εκτός των βιντεοπαιχνιδιών)	0	0	123	169	292	Retail sale of games and toys in specialised stores (excl. video games)
47.7	Λιανικό εμπόριο άλλων ειδών σε ειδικευμένα καταστήματα	695	0	8.705	120	9.520	Retail sale of other goods in specialised stores
47.71	Λιανικό εμπόριο ενδύματων σε ειδικευμένα καταστήματα	245	0	3.411	79	3.735	Retail sale of clothing in specialised stores
47.72	Λιανικό εμπόριο υποδημάτων και δερμάτινων ειδών σε ειδικευμένα καταστήματα	15	0	1.101	17	1.133	Retail sale of footwear and leather goods in specialised stores
47.72.1	Λιανικό εμπόριο υποδημάτων	15	0	959	17	991	Retail sale of footwear
47.72.2	Λιανικό εμπόριο δερμάτινων ειδών και ειδών τσξιδιού	0	0	142	0	142	Retail sale of leather goods and travel accessories
47.73	Φαρμακευτικά είδη σε ειδικευμένα καταστήματα	90	0	677	0	767	Dispensing chemist in specialised stores
47.74	Λιανικό εμπόριο ιατρικών και ορθοπεδικών ειδών σε ειδικευμένα καταστήματα	0	0	73	1	74	Retail sale of medical and orthopaedic goods in specialised stores
47.75	Λιανικό εμπόριο καλλυντικών και ειδών καλλωπισμού σε ειδικευμένα καταστήματα	14	0	211	0	225	Retail sale of cosmetic and toilet articles in specialised stores
47.76	Λιανικό εμπόριο λουλουδιών, φυτών, σπόρων, λιπασμάτων, ζώων συντροφιάς και σχετικών ζοοτροφών σε ειδικευμένα καταστήματα	117	0	585	0	702	Retail sale of flowers, plants, seeds, fertilizers, pet animals and pet food in specialised stores
47.76.1	Λιανικό εμπόριο ανθέων και φυτών	62	0	449	0	511	Retail sale of flowers and plants
47.76.2	Λιανικό εμπόριο λιπασμάτων, σπόρων, ζώων και πουλιών συντροφιάς και ζοοτροφών για ζώα και πουλιά συντροφιάς	55	0	136	0	191	Retail sale of fertilisers, seeds, pet and animals and pet food

(συν.-cont'd)

ΠΙΝΑΚΑΣ 19. (συνεχ.). ΜΕΣΟΣ ΟΡΟΣ ΑΠΑΣΧΟΛΟΥΜΕΝΩΝ ΚΑΤΑ ΚΑΤΗΓΟΡΙΑ ΚΑΙ ΟΙΚΟΝΟΜΙΚΗ ΔΡΑΣΤΗΡΙΟΤΗΤΑ, 2013
TABLE 19. (cont'd). AVERAGE NUMBER OF PERSONS EMPLOYED BY CATEGORY AND ECONOMIC ACTIVITY, 2013

Κώδικας NACE Αναθ. 2 Code NACE Rev. 2	ΟΙΚΟΝΟΜΙΚΗ ΔΡΑΣΤΗΡΙΟΤΗΤΑ	Μέσος όρος σε ισοδυναμιά πλήρους απασχόλησης Average number in full-time equivalent						ECONOMIC ACTIVITY
		Εργαζόμενοι ιδιοκτήτες και συνεταίροι Working proprietors and partners	Μη αμειβόμενα μέλη της οικογένειας Engaged family members without salary	Πλήρως απασχολούμενοι υπάλληλοι Permanent employees	Μερικώς απασχολούμενοι υπάλληλοι Part-time employees	Σύνολο Total		
47.77	Λιανικό εμπόριο ρολογιών και κοσμημάτων σε ειδικευμένα καταστήματα	34	0	578	16	628	Retail sale of watches and jewellery in specialised stores	
47.78	Άλλο λιανικό εμπόριο καινούργιων ειδών σε ειδικευμένα καταστήματα	159	0	2.056	7	2.222	Other retail sale of new goods in specialised stores	
47.78.1	Λιανικό εμπόριο οπτικών και φωτογραφικών ειδών	26	0	338	5	369	Retail sale of photographic and optical goods	
47.78.2	Λιανικό εμπόριο σουβενέρ, ειδών λαϊκής τέχνης και θρησκευτικών αντικειμένων	91	0	419	0	510	Retail sale of souvenirs, craftwork and religious articles	
47.78.3	Λιανικό εμπόριο γκαζιού και πετρελαίου, κάρβουνου και καύσιμης ξυλείας	4	0	41	0	45	Retail sale of bottled gas and petroleum, coal and fuel wood	
47.78.4	Λιανικό εμπόριο πινάκων ζωγραφικής και άλλων έργων τέχνης (γκαλερί)	5	0	23	0	28	Retail sale of commercial art galleries	
47.78.9	Άλλο λιανικό εμπόριο σε ειδικευμένα καταστήματα π.δ.κ.α.	33	0	1.235	2	1.270	Other retail trade in specialised stores n.e.c.	
47.79	Λιανικό εμπόριο μεταχειρισμένων ειδών σε καταστήματα (συμπερ. δημοπρασιών)	21	0	13	0	34	Retail sale of second-hand goods in stores (incl. auctioning houses)	
47.8	Λιανικό εμπόριο σε υπαίθριους πάγκους και αγορές	22	0	7	0	29	Retail sale via stalls and markets	
47.81	Λιανικό εμπόριο τροφίμων, ποτών και καπνού σε υπαίθριους πάγκους και αγορές (περ. πλανόδιους στα πανηγύρια)	20	0	6	0	26	Retail sale via stalls and markets of food, beverages and tobacco products	
47.82	Λιανικό εμπόριο κλωστοϋφαντουργικών προϊόντων, ενδυμάτων και υποδημάτων σε υπαίθριους πάγκους και αγορές (περ. πλανόδιους στα πανηγύρια)	2	0	0	0	2	Retail sale via stalls and markets of textiles, clothing and footwear	

(συν. -cont'd)

ΠΙΝΑΚΑΣ 19. (συνεχ.). ΜΕΣΟΣ ΟΡΟΣ ΑΠΑΣΧΟΛΟΥΜΕΝΩΝ ΚΑΤΑ ΚΑΤΗΓΟΡΙΑ ΚΑΙ ΟΙΚΟΝΟΜΙΚΗ ΔΡΑΣΤΗΡΙΟΤΗΤΑ, 2013
TABLE 19. (cont'd). AVERAGE NUMBER OF PERSONS EMPLOYED BY CATEGORY AND ECONOMIC ACTIVITY, 2013

Κώδικας NACE Αναθ. 2 Code NACE Rev. 2	ΟΙΚΟΝΟΜΙΚΗ ΔΡΑΣΤΗΡΙΟΤΗΤΑ	Μέσος όρος σε ισοδυναμία πλήρους απασχόλησης Average number in full-time equivalent					ECONOMIC ACTIVITY
		Εργαζόμενοι ιδιοκτήτες και συνεταίροι	Μη αμεβόβμενα μέλη της οικογένειας	Πλήρως απασχολούμενοι υπάλληλοι	Μερικώς απασχολούμενοι υπάλληλοι	Σύνολο	
		Working proprietors and partners	Engaged family members without salary	Permanent employees	Part-time employees	Total	
47.89	Λιανικό εμπόριο άλλων ειδών σε υπαίθριους πάγκους και αγορές (περ. πλανόδιους στα πανηγύρια)	0	0	1	0	1	Retail sale via stalls and markets of other goods
47.9	Λιανικό εμπόριο εκτός καταστημάτων, υπαίθριων πάγκων ή αγορών	477	6	237	0	720	Retail trade not in stores, stalls or markets
47.91	Λιανικό εμπόριο από επιχειρήσεις πωλήσεων με αλληλογραφία ή μέσω διαδικτύου	0	0	40	0	40	Retail sale via mail order houses or via Internet
47.99	Άλλο λιανικό εμπόριο εκτός καταστημάτων, υπαίθριων πάγκων ή αγορών	477	6	197	0	680	Other retail sale not in stores, stalls or markets
47.99.1	Λιανικό εμπόριο από πλανόδιους πωλητές τροφίμων που δεν μπορούν να καταναλωθούν αμέσως	52	0	0	0	52	Retail sale of food products by mobile sellers
47.99.2	Λιανικό εμπόριο από πλανόδιους πωλητές υποδημάτων, ειδών ένδυσης, υφασμάτων και κεντημάτων	26	0	0	0	26	Retail sale of textiles, wearing apparel, footwear and embroideries by mobile sellers
47.99.3/4/6/9	Λιανικό εμπόριο από πλανόδιους πωλητές ψηφιακών δίσκων, πόσιμου νερού, εφημερίδων και άλλο λιανικό εμπόριο εκτός καταστημάτων, υπαίθριων πάγκων και αγορών	37	6	77	0	120	Retail sale of cassettes, cds, dvds, drinking water and newspaper by mobile sellers and other retail sale not in stores, stalls or markets
47.99.5	Λαχειοπώλες	350	0	0	0	350	Lottery-ticket sellers
47.99.7	Λιανικό εμπόριο μέσω επιδείξεων στα σπίτια	12	0	120	0	132	Retail sale by door-to-door sales persons

ΠΙΝΑΚΑΣ 20. ΑΡΙΘΜΟΣ ΕΜΠΟΡΙΚΩΝ ΕΠΙΧΕΙΡΗΣΕΩΝ ΚΑΤΑ ΟΙΚΟΝΟΜΙΚΗ ΔΡΑΣΤΗΡΙΟΤΗΤΑ ΚΑΙ ΜΕΓΕΘΟΣ ΑΠΑΣΧΟΛΗΣΗΣ, 2013
TABLE 20. NUMBER OF TRADE ENTERPRISES BY ECONOMIC ACTIVITY AND EMPLOYMENT SIZE CLASS, 2013

Κώδικας NACE Αναθ. 2 Code NACE Rev. 2	ΟΙΚΟΝΟΜΙΚΗ ΔΡΑΣΤΗΡΙΟΤΗΤΑ	ΜΕΓΕΘΟΣ (Απασχολούμενοι) SIZE (Persons employed)				ECONOMIC ACTIVITY
		Σύνολο Total	(0-1)	(2-9)	(10+)	
G	ΧΟΝΔΡΙΚΟ ΚΑΙ ΛΙΑΝΙΚΟ ΕΜΠΟΡΙΟ· ΕΠΙΣΚΕΥΗ ΜΗΧΑΝΟΚΙΝΗΤΩΝ ΟΧΗΜΑΤΩΝ ΚΑΙ ΜΟΤΟΣΙΚΛΕΤΩΝ	16.024	9.206	5.869	949	WHOLESALE AND RETAIL TRADE; REPAIR OF MOTOR VEHICLES AND MOTORCYCLES
45	ΧΟΝΔΡΙΚΟ ΚΑΙ ΛΙΑΝΙΚΟ ΕΜΠΟΡΙΟ ΚΑΙ ΕΠΙΣΚΕΥΗ ΜΗΧΑΝΟΚΙΝΗΤΩΝ ΟΧΗΜΑΤΩΝ ΚΑΙ ΜΟΤΟΣΙΚΛΕΤΩΝ	2.828	1.804	959	65	WHOLESALE AND RETAIL TRADE AND REPAIR OF MOTOR VEHICLES AND MOTORCYCLES
45.1	Πώληση μηχανοκίνητων οχημάτων	309	193	98	18	Sale of motor vehicles
45.2	Συντήρηση και επισκευή μηχανοκίνητων οχημάτων	1.994	1.302	666	26	Maintenance and repair of motor vehicles
45.3	Πώληση μερών και εξαρτημάτων μηχανοκίνητων οχημάτων	418	224	173	21	Sale of motor vehicle parts and accessories
45.4	Πώληση, συντήρηση και επισκευή μοτοσικλετών και των μερών και εξαρτημάτων τους	107	85	22	0	Sale, maintenance and repair of motorcycles and related parts and accessories
46	ΧΟΝΔΡΙΚΟ ΕΜΠΟΡΙΟ, ΕΚΤΟΣ ΑΠΟ ΤΟ ΕΜΠΟΡΙΟ ΜΗΧΑΝΟΚΙΝΗΤΩΝ ΟΧΗΜΑΤΩΝ ΚΑΙ ΜΟΤΟΣΙΚΛΕΤΩΝ	3.893	1.860	1.558	475	WHOLESALE TRADE, EXCEPT OF MOTOR VEHICLES AND MOTORCYCLES
46.1	Χονδρικό εμπόριο έναντι αμοιβής ή βάσει σύμβασης	319	146	144	29	Wholesale on a fee or contract basis
46.2	Χονδρικό εμπόριο ακατέργαστων γεωργικών πρώτων υλών και ζώντων ζώων	73	32	31	10	Wholesale of agricultural raw materials and live animals
46.3	Χονδρικό εμπόριο προφίμων, ποτών και καπνού	812	397	285	130	Wholesale of food, beverages and tobacco
46.4	Χονδρικό εμπόριο ειδών οικιακής χρήσης	1.067	524	430	113	Wholesale of household goods
46.5	Χονδρικό εμπόριο εξοπλισμού πληροφοριακών και επικοινωνιακών συστημάτων	114	43	47	24	Wholesale of information and communication equipment
46.6	Χονδρικό εμπόριο άλλων μηχανημάτων, εξοπλισμού και προμηθειών	423	181	191	51	Wholesale of other machinery, equipment and supplies
46.7	Άλλο ειδικευμένο χονδρικό εμπόριο	672	275	300	97	Other specialised wholesale
46.9	Μη ειδικευμένο χονδρικό εμπόριο	413	262	130	21	Non-specialised wholesale trade

(cont.-cont'd)

ΠΙΝΑΚΑΣ 20. (συνεχ.). ΑΡΙΘΜΟΣ ΕΜΠΟΡΙΚΩΝ ΕΠΙΧΕΙΡΗΣΕΩΝ ΚΑΤΑ ΟΙΚΟΝΟΜΙΚΗ ΔΡΑΣΤΗΡΙΟΤΗΤΑ ΚΑΙ ΜΕΓΕΘΟΣ ΑΠΑΣΧΟΛΗΣΗΣ, 2013
 TABLE 20. (cont'd). NUMBER OF TRADE ENTERPRISES BY ECONOMIC ACTIVITY AND EMPLOYMENT SIZE CLASS, 2013

Κώδικας NACE Αναθ. 2 Code NACE Rev. 2	ΟΙΚΟΝΟΜΙΚΗ ΔΡΑΣΤΗΡΙΟΤΗΤΑ	ΜΕΓΕΘΟΣ (Απασχολούμενοι) SIZE (Persons employed)				ECONOMIC ACTIVITY
		Σύνολο Total	(0-1)	(2-9)	(10+)	
47	ΛΙΑΝΙΚΟ ΕΜΠΟΡΙΟ, ΕΚΤΟΣ ΑΠΟ ΤΟ ΕΜΠΟΡΙΟ ΜΗΧΑΝΟΚΙΝΗΤΩΝ ΟΧΗΜΑΤΩΝ ΚΑΙ ΜΟΤΟΣΙΚΑΕΤΩΝ	9.303	5.542	3.352	409	RETAIL TRADE, EXCEPT OF MOTOR VEHICLES AND MOTORCYCLES
47.1	Λιανικό εμπόριο σε μη ειδικευμένα καταστήματα	1.875	1.035	754	86	Retail sale in non-specialised stores
47.2	Λιανικό εμπόριο τροφίμων, ποτών και καπνού σε ειδικευμένα καταστήματα	743	438	275	30	Retail sale of food, beverages and tobacco in specialised stores
47.3	Λιανικό εμπόριο καυσίμων κίνησης σε ειδικευμένα	282	37	220	25	Retail sale of automotive fuel in specialised stores
47.4	Λιανικό εμπόριο εξοπλισμού πληροφορικών και επικοινωνιακών συστημάτων σε ειδικευμένα καταστήματα	473	282	168	23	Retail sale of information and communication equipment in specialised stores
47.5	Λιανικό εμπόριο άλλου οικιακού εξοπλισμού σε ειδικευμένα καταστήματα	1.246	637	531	78	Retail sale of other household equipment in specialised stores
47.6	Λιανικό εμπόριο επιμορφωτικών ειδών και ειδών ψυχαγωγίας σε ειδικευμένα καταστήματα	411	280	115	16	Retail sale of cultural and recreation goods in specialised stores
47.7	Λιανικό εμπόριο άλλων ειδών σε ειδικευμένα καταστήματα	3.609	2.227	1.237	145	Retail sale of other goods in specialised stores
47.8	Λιανικό εμπόριο σε υπαίθριους πάγκους και αγορές	33	30	3	0	Retail sale via stalls and markets
47.9	Λιανικό εμπόριο εκτός καταστημάτων, υπαίθριων πάγκων ή αγορών	631	576	49	6	Retail trade not in stores, stalls or markets

ΠΙΝΑΚΑΣ 21. ΑΡΙΘΜΟΣ ΑΠΑΣΧΟΛΟΥΜΕΝΩΝ ΚΑΤΑ ΟΙΚΟΝΟΜΙΚΗ ΔΡΑΣΤΗΡΙΟΤΗΤΑ ΚΑΙ ΜΕΓΕΘΟΣ ΑΠΑΣΧΟΛΗΣΗΣ, 2013
TABLE 21. NUMBER OF PERSONS EMPLOYED BY ECONOMIC ACTIVITY AND EMPLOYMENT SIZE CLASS, 2013

Κώδικας NACE Αναθ. 2 Code NACE Rev. 2	ΟΙΚΟΝΟΜΙΚΗ ΔΡΑΣΤΗΡΙΟΤΗΤΑ	ΜΕΓΕΘΟΣ (Απασχολούμενοι) SIZE (Persons employed)				ECONOMIC ACTIVITY
		Σύνολο Total	(0-1)	(2-9)	(10+)	
G	ΧΟΝΔΡΙΚΟ ΚΑΙ ΛΙΑΝΙΚΟ ΕΜΠΟΡΙΟ· ΕΠΙΣΚΕΥΗ ΜΗΧΑΝΟΚΙΝΗΤΩΝ ΟΧΗΜΑΤΩΝ ΚΑΙ ΜΟΤΟΣΙΚΛΕΤΩΝ	59.765	9.206	17.652	32.907	WHOLESALE AND RETAIL TRADE; REPAIR OF MOTOR VEHICLES AND MOTORCYCLES
45	ΧΟΝΔΡΙΚΟ ΚΑΙ ΛΙΑΝΙΚΟ ΕΜΠΟΡΙΟ ΚΑΙ ΕΠΙΣΚΕΥΗ ΜΗΧΑΝΟΚΙΝΗΤΩΝ ΟΧΗΜΑΤΩΝ ΚΑΙ ΜΟΤΟΣΙΚΛΕΤΩΝ	6.893	1.804	2.821	2.268	WHOLESALE AND RETAIL TRADE AND REPAIR OF MOTOR VEHICLES AND MOTORCYCLES
45.1	Πώληση μηχανοκίνητων οχημάτων	1.682	193	250	1.239	Sale of motor vehicles
45.2	Συντήρηση και επισκευή μηχανοκίνητων οχημάτων	3.873	1.302	2.142	429	Maintenance and repair of motor vehicles
45.3	Πώληση μερών και εξαρτημάτων μηχανοκίνητων οχημάτων	1.201	224	377	600	Sale of motor vehicle parts and accessories
45.4	Πώληση, συντήρηση και επισκευή μοτοσικλετών και των μερών και εξαρτημάτων τους	137	85	52	0	Sale, maintenance and repair of motorcycles and related parts and accessories
46	ΧΟΝΔΡΙΚΟ ΕΜΠΟΡΙΟ, ΕΚΤΟΣ ΑΠΟ ΤΟ ΕΜΠΟΡΙΟ ΜΗΧΑΝΟΚΙΝΗΤΩΝ ΟΧΗΜΑΤΩΝ ΚΑΙ ΜΟΤΟΣΙΚΛΕΤΩΝ	19.500	1.860	4.577	13.063	WHOLESALE TRADE, EXCEPT OF MOTOR VEHICLES AND MOTORCYCLES
46.1	Χονδρικό εμπόριο έναντι αμοιβής ή βάσει σύμβασης	1.299	146	395	758	Wholesale on a fee or contract basis
46.2	Χονδρικό εμπόριο ακατέργαστων γεωργικών προϊόντων υλών και ζώων ζώων	323	32	73	218	Wholesale of agricultural raw materials and live animals
46.3	Χονδρικό εμπόριο τροφίμων, ποτών και καπνού	5.898	397	897	4.604	Wholesale of food, beverages and tobacco
46.4	Χονδρικό εμπόριο ειδών οικιακής χρήσης	5.151	524	1.319	3.308	Wholesale of household goods
46.5	Χονδρικό εμπόριο εξοπλισμού πληροφοριακών και επικοινωνιακών συστημάτων	886	43	213	630	Wholesale of information and communication equipment
46.6	Χονδρικό εμπόριο άλλων μηχανημάτων, εξοπλισμού και προμηθειών	1.530	181	537	812	Wholesale of other machinery, equipment and supplies
46.7	Άλλο ειδικευμένο χονδρικό εμπόριο	3.449	275	831	2.343	Other specialised wholesale
46.9	Μη ειδικευμένο χονδρικό εμπόριο	964	262	312	390	Non-specialised wholesale trade

(συν.-cont'd)

ΠΙΝΑΚΑΣ 21. (συνεχ.). ΑΡΙΘΜΟΣ ΑΠΑΣΧΟΛΟΥΜΕΝΩΝ ΚΑΤΑ ΟΙΚΟΝΟΜΙΚΗ ΔΡΑΣΤΗΡΙΟΤΗΤΑ ΚΑΙ ΜΕΓΕΘΟΣ ΑΠΑΣΧΟΛΗΣΗΣ, 2013

TABLE 21. (cont'd). NUMBER OF PERSONS EMPLOYED BY ECONOMIC ACTIVITY AND EMPLOYMENT SIZE CLASS, 2013

Κώδικας NACE Αναθ. 2	Code NACE Rev. 2	ΟΙΚΟΝΟΜΙΚΗ ΔΡΑΣΤΗΡΙΟΤΗΤΑ	ΜΕΓΕΘΟΣ (Απασχολούμενοι) SIZE (Persons employed)			ECONOMIC ACTIVITY	
			Σύνολο Total	(0-1)	(2-9)		(10+)
47		ΛΙΑΝΙΚΟ ΕΜΠΟΡΙΟ, ΕΚΤΟΣ ΑΠΟ ΤΟ ΕΜΠΟΡΙΟ ΜΗΧΑΝΟΚΙΝΗΤΩΝ ΟΧΗΜΑΤΩΝ ΚΑΙ ΜΟΤΟΣΙΚΛΕΤΩΝ				RETAIL TRADE, EXCEPT OF MOTOR VEHICLES AND MOTORCYCLES	
47.1		Λιανικό εμπόριο σε μη ειδικευμένα καταστήματα	33.372	5.542	10.254	17.576	Retail sale in non-specialised stores
47.2		Λιανικό εμπόριο τροφίμων, ποτών και καπνού σε ειδικευμένα καταστήματα	12.184	1.035	2.869	8.280	Retail sale of food, beverages and tobacco in specialised stores
47.3		Λιανικό εμπόριο καυσίμων κίνησης σε ειδικευμένα καταστήματα	1.821	438	704	679	Retail sale of automotive fuel in specialised stores
47.4		Λιανικό εμπόριο εξοπλισμού πληροφοριακών και επικοινωνιακών συστημάτων σε ειδικευμένα καταστήματα	1.195	37	847	311	Retail sale of information and communication equipment
47.5		Λιανικό εμπόριο άλλου οικιακού εξοπλισμού σε ειδικευμένα καταστήματα	1.430	282	513	635	Retail sale of other household equipment in specialised stores
47.6		Λιανικό εμπόριο επιμορφωτικών ειδών και ειδών ψυχαγωγίας σε ειδικευμένα καταστήματα	4.699	637	1.397	2.665	Retail sale of cultural and recreation goods in specialised stores
47.7		Λιανικό εμπόριο άλλων ειδών σε ειδικευμένα καταστήματα	1.409	280	282	847	Retail sale of other goods in specialised stores
47.8		Λιανικό εμπόριο σε υπαίθριους πάγκους και αγορές	9.823	2.227	3.521	4.075	Retail sale via stalls and markets
47.9		Λιανικό εμπόριο εκτός καταστημάτων, υπαίθριων πάγκων ή αγορών	39	30	9	0	Retail trade not in stores, stalls or markets
			772	576	112	84	

ΠΙΝΑΚΑΣ 22. ΚΥΚΛΟΣ ΕΡΓΑΣΙΩΝ ΚΑΤΑ ΟΙΚΟΝΟΜΙΚΗ ΔΡΑΣΤΗΡΙΟΤΗΤΑ ΚΑΙ ΜΕΓΕΘΟΣ ΑΠΑΣΧΟΛΗΣΗΣ, 2013
TABLE 22. TURNOVER BY ECONOMIC ACTIVITY AND EMPLOYMENT SIZE CLASS, 2013

Κώδικας NACE Αναθ. 2 Code NACE Rev. 2	ΟΙΚΟΝΟΜΙΚΗ ΔΡΑΣΤΗΡΙΟΤΗΤΑ	ΜΕΓΕΘΟΣ (Απασχολούμενοι) SIZE (Persons employed)			ΕΚΤΙΜΩΜΕΝΟ ΕΠΙΧΕΙΡΗΣΙΑΚΟ ΣΥΝΟΛΟ TURNOVER (€000's)
		(0-1)	(2-9)	(10+)	
G	ΧΟΝΔΡΙΚΟ ΚΑΙ ΛΙΑΝΙΚΟ ΕΜΠΟΡΙΟ· ΕΠΙΣΚΕΥΗ ΜΗΧΑΝΟΚΙΝΗΤΩΝ ΟΧΗΜΑΤΩΝ ΚΑΙ ΜΟΤΟΣΙΚΛΕΤΩΝ	10.922.313	2.663.895	7.700.122	WHOLESALE AND RETAIL TRADE; REPAIR OF MOTOR VEHICLES AND MOTORCYCLES
45	ΧΟΝΔΡΙΚΟ ΚΑΙ ΛΙΑΝΙΚΟ ΕΜΠΟΡΙΟ ΚΑΙ ΕΠΙΣΚΕΥΗ ΜΗΧΑΝΟΚΙΝΗΤΩΝ ΟΧΗΜΑΤΩΝ ΚΑΙ ΜΟΤΟΣΙΚΛΕΤΩΝ	618.534	190.859	355.838	WHOLESALE AND RETAIL TRADE AND REPAIR OF MOTOR VEHICLES AND MOTORCYCLES
45.1	Πώληση μηχανοκίνητων οχημάτων	338.663	52.461	259.719	Sale of motor vehicles
45.2	Συντήρηση και επισκευή μηχανοκίνητων οχημάτων	151.615	93.530	17.882	Maintenance and repair of motor vehicles
45.3	Πώληση μερών και εξαρτημάτων μηχανοκίνητων οχημάτων	117.391	37.359	78.237	Sale of motor vehicle parts and accessories
45.4	Πώληση, συντήρηση και επισκευή μοτοσικλετών και των μερών και εξαρτημάτων τους	10.865	3.356	7.509	Sale, maintenance and repair of motorcycles and related parts and accessories
46	ΧΟΝΔΡΙΚΟ ΕΜΠΟΡΙΟ, ΕΚΤΟΣ ΑΠΟ ΤΟ ΕΜΠΟΡΙΟ ΜΗΧΑΝΟΚΙΝΗΤΩΝ ΟΧΗΜΑΤΩΝ ΚΑΙ ΜΟΤΟΣΙΚΛΕΤΩΝ	5.067.130	592.739	4.389.391	WHOLESALE TRADE, EXCEPT OF MOTOR VEHICLES AND MOTORCYCLES
46.1	Χονδρικό εμπόριο έναντι αμοιβής ή βάσει σύμβασης	138.962	37.784	96.049	Wholesale on a fee or contract basis
46.2	Χονδρικό εμπόριο ακατέργαστων γεωργικών πρώτων υλών και ζώντων ζώων	144.346	36.828	105.176	Wholesale of agricultural raw materials and live animals
46.3	Χονδρικό εμπόριο τροφίμων, ποτών και καπνού	1.528.110	128.741	1.376.351	Wholesale of food, beverages and tobacco
46.4	Χονδρικό εμπόριο ειδών οικιακής χρήσης	871.488	162.198	677.185	Wholesale of household goods
46.5	Χονδρικό εμπόριο εξοπλισμού πληροφοριακών και επικοινωνιακών συστημάτων	196.803	17.304	177.421	Wholesale of information and communication equipment
46.6	Χονδρικό εμπόριο άλλων μηχανημάτων, εξοπλισμού και προμηθειών	154.986	5.858	102.782	Wholesale of other machinery, equipment and supplies
46.7	Άλλο ειδικευμένο χονδρικό εμπόριο	1.888.361	343	1.764.714	Other specialised wholesale
46.9	Μη ειδικευμένο χονδρικό εμπόριο	144.074	40.234	89.713	Non-specialised wholesale trade

(συν.-cont'd)

ΠΙΝΑΚΑΣ 22. (συνεχ.) ΚΥΚΛΟΣ ΕΡΓΑΣΙΩΝ ΚΑΤΑ ΟΙΚΟΝΟΜΙΚΗ ΔΡΑΣΤΗΡΙΟΤΗΤΑ ΚΑΙ ΜΕΓΕΘΟΣ ΔΙΑΣΧΟΛΗΣΗΣ, 2013
 TABLE 22. (cont'd). TURNOVER BY ECONOMIC ACTIVITY AND EMPLOYMENT SIZE CLASS, 2013

Κώδικας NACE Αναθ. 2 Code NACE Rev. 2	ΟΙΚΟΝΟΜΙΚΗ ΔΡΑΣΤΗΡΙΟΤΗΤΑ	ΜΕΓΕΘΟΣ (Απασχολούμενοι) SIZE (Persons employed)				ECONOMIC ACTIVITY
		Σύνολο Total	(0-1)	(2-9)	(10+)	
47	ΛΙΑΝΙΚΟ ΕΜΠΟΡΙΟ, ΕΚΤΟΣ ΑΠΟ ΤΟ ΕΜΠΟΡΙΟ ΜΗΧΑΝΟΚΙΝΗΤΩΝ ΟΧΗΜΑΤΩΝ ΚΑΙ ΜΟΤΟΣΙΚΛΕΤΩΝ					RETAIL TRADE, EXCEPT OF MOTOR VEHICLES AND MOTORCYCLES
47.1	Λιανικό εμπόριο σε μη ειδικευμένα καταστήματα	5.236.649	401.459	1.880.297	2.954.893	Retail sale in non-specialised stores
47.2	Λιανικό εμπόριο τροφίμων, ποτών και καπνού σε ειδικευμένα καταστήματα	2.322.065	102.737	623.419	1.595.909	Retail sale of food, beverages and tobacco in specialised stores
47.3	Λιανικό εμπόριο καυσίμων κίνησης σε ειδικευμένα καταστήματα	359.615	85.805	152.412	121.398	Retail sale of automotive fuel in specialised stores
47.4	Λιανικό εμπόριο εξοπλισμού πληροφορικών και επικοινωνιακών συστημάτων σε ειδικευμένα καταστήματα	718.920	17.121	520.116	181.683	Retail sale of information and communication equipment in specialised stores
47.5	Λιανικό εμπόριο άλλου οικιακού εξοπλισμού σε ειδικευμένα καταστήματα	155.413	16.965	35.105	103.343	Retail sale of other household equipment in specialised stores
47.6	Λιανικό εμπόριο επιμορφωτικών ειδών και ειδών ψυχαγωγίας σε ειδικευμένα καταστήματα	512.471	17.802	167.323	327.346	Retail sale of cultural and recreation goods in specialised stores
47.7	Λιανικό εμπόριο άλλων ειδών σε ειδικευμένα καταστήματα	139.243	8.406	20.509	110.328	Retail sale of other goods in specialised stores
47.8	Λιανικό εμπόριο σε υπαίθριους πάγκους και αγορές	959.996	103.359	351.405	505.232	Retail sale via stalls and markets
47.9	Λιανικό εμπόριο εκτός καταστημάτων, υπαίθριων πάγκων ή αγορών	2.390	2.356	34	0	Retail trade not in stores, stalls or markets
		66.536	46.908	9.974	9.654	

(€000's)

ΠΙΝΑΚΑΣ 23. ΠΡΟΣΤΙΘΕΜΕΝΗ ΑΞΙΑ ΣΕ ΤΙΜΕΣ ΣΥΝΤΕΛΕΣΤΩΝ ΠΑΡΑΓΩΓΗΣ ΚΑΤΑ ΟΙΚΟΝΟΜΙΚΗ ΔΡΑΣΤΗΡΙΟΤΗΤΑ ΚΑΙ ΜΕΓΕΘΟΣ ΑΠΑΣΧΟΛΗΣΗΣ, 2013
TABLE 23. VALUE ADDED AT FACTOR COST BY ECONOMIC ACTIVITY AND EMPLOYMENT SIZE CLASS, 2013

Κώδικας NACE Αναθ. 2	Code NACE Rev. 2	ΟΙΚΟΝΟΜΙΚΗ ΔΡΑΣΤΗΡΙΟΤΗΤΑ	ΜΕΓΕΘΟΣ (Απασχολούμενοι) SIZE (Persons employed)			ECONOMIC ACTIVITY
			Σύνολο Total	(0-1)	(2-9)	
G		ΧΟΝΔΡΙΚΟ ΚΑΙ ΛΙΑΝΙΚΟ ΕΜΠΟΡΙΟ· ΕΠΙΣΚΕΥΗ ΜΗΧΑΝΟΚΙΝΗΤΩΝ ΟΧΗΜΑΤΩΝ ΚΑΙ ΜΟΤΟΣΙΚΑΕΤΩΝ	1.609.549	78.982	394.009	1.136.558
45		ΧΟΝΔΡΙΚΟ ΚΑΙ ΛΙΑΝΙΚΟ ΕΜΠΟΡΙΟ ΚΑΙ ΕΠΙΣΚΕΥΗ ΜΗΧΑΝΟΚΙΝΗΤΩΝ ΟΧΗΜΑΤΩΝ ΚΑΙ ΜΟΤΟΣΙΚΑΕΤΩΝ	132.404	17.178	51.185	64.041
45.1		Πώληση μηχανοκίνητων οχημάτων	42.256	3.076	3.392	35.788
45.2		Συντήρηση και επισκευή μηχανοκίνητων οχημάτων	59.430	13.436	38.031	7.963
45.3		Πώληση μερών και εξαρτημάτων μηχανοκίνητων οχημάτων	28.650	261	8.099	20.290
45.4		Πώληση, συντήρηση και επισκευή μοτοσικλετών και των μερών και εξαρτημάτων τους	2.068	405	1.663	0
46		ΧΟΝΔΡΙΚΟ ΕΜΠΟΡΙΟ, ΕΚΤΟΣ ΑΠΟ ΤΟ ΕΜΠΟΡΙΟ ΜΗΧΑΝΟΚΙΝΗΤΩΝ ΟΧΗΜΑΤΩΝ ΚΑΙ ΜΟΤΟΣΙΚΑΕΤΩΝ	707.822	11.403	109.136	587.283
46.1		Χονδρικό εμπόριο έναντι αμοιβής ή βάσει σύμβασης	84.991	2.749	20.155	62.087
46.2		Χονδρικό εμπόριο ακατέργαστων γεωργικών πρώτων υλών και ζώντων ζώων	10.953	162	2.067	8.724
46.3		Χονδρικό εμπόριο τροφίμων, ποτών και καπνού	222.691	2.702	14.824	205.165
46.4		Χονδρικό εμπόριο ειδών οικιακής χρήσης	141.456	1.854	31.670	107.932
46.5		Χονδρικό εμπόριο εξοπλισμού πληροφοριακών και επικοινωνιακών συστημάτων	27.206	251	1.912	25.043
46.6		Χονδρικό εμπόριο άλλων μηχανημάτων, εξοπλισμού και προμηθειών	39.141	1.071	9.893	28.177
46.7		Άλλο ειδικευμένο χονδρικό εμπόριο	156.372	42	18.573	137.757
46.9		Μη ειδικευμένο χονδρικό εμπόριο	25.012	2.572	10.042	12.398

(συν.-cont'd)

ΠΙΝΑΚΑΣ 23. (συνεχ.). ΠΡΟΣΤΙΘΕΜΕΝΗ ΑΞΙΑ ΣΕ ΤΙΜΕΣ ΣΥΝΤΕΛΕΣΤΩΝ ΠΑΡΑΓΩΓΗΣ ΚΑΤΑ ΟΙΚΟΝΟΜΙΚΗ ΔΡΑΣΤΗΡΙΟΤΗΤΑ ΚΑΙ ΜΕΓΕΘΟΣ ΑΠΑΣΧΟΛΗΣΗΣ, 2013
TABLE 23. (cont'd). VALUE ADDED AT FACTOR COST BY ECONOMIC ACTIVITY AND EMPLOYMENT SIZE CLASS, 2013

Κώδικας NACE Αναθ. 2 Code NACE Rev. 2	ΟΙΚΟΝΟΜΙΚΗ ΔΡΑΣΤΗΡΙΟΤΗΤΑ	ΜΕΓΕΘΟΣ (Απασχολούμενοι) SIZE (Persons employed)			ECONOMIC ACTIVITY	
		Σύνολο Total	(0-1)	(2-9)		(10+)
47	ΛΙΑΝΙΚΟ ΕΜΠΟΡΙΟ, ΕΚΤΟΣ ΑΠΟ ΤΟ ΕΜΠΟΡΙΟ ΜΗΧΑΝΟΚΙΝΗΤΩΝ ΟΧΗΜΑΤΩΝ ΚΑΙ ΜΟΤΟΣΙΚΑΕΤΩΝ	769.323	50.401	233.688	485.234	RETAIL TRADE, EXCEPT OF MOTOR VEHICLES AND MOTORCYCLES
47.1	Λιανικό εμπόριο σε μη ειδικευμένα καταστήματα	290.506	8.676	63.755	218.075	Retail sale in non-specialised stores
47.2	Λιανικό εμπόριο τροφίμων, ποτών και καπνού σε ειδικευμένα καταστήματα	44.467	8.082	18.595	17.790	Retail sale of food, beverages and tobacco in specialised stores
47.3	Λιανικό εμπόριο καυσίμων κίνησης σε ειδικευμένα καταστήματα	26.629	630	18.450	7.549	Retail sale of automotive fuel in specialised stores
47.4	Λιανικό εμπόριο εξοπλισμού πληροφορικών και επικοινωνιακών συστημάτων σε ειδικευμένα καταστήματα	32.603	2.639	10.534	19.430	Retail sale of information and communication equipment in specialised stores
47.5	Λιανικό εμπόριο άλλου οικιακού εξοπλισμού σε ειδικευμένα καταστήματα	95.916	2.914	30.275	62.727	Retail sale of other household equipment in specialised stores
47.6	Λιανικό εμπόριο επιμορφωτικών ειδών και ειδών ψυχαγωγίας σε ειδικευμένα καταστήματα	44.708	1.918	4.113	38.677	Retail sale of cultural and recreation goods in specialised stores
47.7	Λιανικό εμπόριο άλλων ειδών σε ειδικευμένα καταστήματα	221.854	19.714	84.836	117.304	Retail sale of other goods in specialised stores
47.8	Λιανικό εμπόριο σε υπαίθριους πάγκους και αγορές	513	495	18	0	Retail sale via stalls and markets
47.9	Λιανικό εμπόριο εκτός καταστημάτων, υπαίθριων πάγκων ή αγορών	12.127	5.333	3.112	3.682	Retail trade not in stores, stalls or markets

(€000's)

ΠΙΝΑΚΑΣ 24. ΚΥΚΛΟΣ ΕΡΓΑΣΙΩΝ ΧΟΝΔΡΙΚΟΥ ΕΜΠΟΡΙΟΥ (ΚΛΑΔΟΣ 46) ΚΑΤΑ ΤΥΠΟ ΠΡΟΪΟΝΤΩΝ, 2013
(ΠΕΡΙΓΡΑΦΗ ΤΗΣ ΚΑΤΗΓΟΡΙΑΣ ΠΡΟΪΟΝΤΩΝ)
TABLE 24. TURNOVER OF WHOLESALE TRADE (DIVISION 46) BY TYPE OF PRODUCT, 2013
(DESCRIPTION OF PRODUCTS' CATEGORY)

Κατηγορία Category	Περιγραφή Κατηγορίας Προϊόντων	Description of Products' Category
46.11	Πωλήσεις ακατέργαστων αγροτικών πρώτων υλών, ζωντανών ζώων, υφαντικών πρώτων υλών και ημιτελών προϊόντων έναντι αμοιβής ή βάσει σύμβασης.	Wholesale on a fee or contract basis of agricultural raw materials, live animals, textile raw materials and semi-finished goods.
46.12	Πωλήσεις καυσίμων, μεταλλευμάτων, μετάλλων και βιομηχανικών χημικών προϊόντων έναντι αμοιβής ή βάσει σύμβασης.	Wholesale on a fee or contract basis of fuels, ores, metals and industrial chemicals.
46.13	Πωλήσεις ξυλείας και οικοδομικών υλικών έναντι αμοιβής ή βάσει σύμβασης.	Wholesale on a fee or contract basis of timber and building materials.
46.14	Πωλήσεις μηχανημάτων, βιομηχανικού εξοπλισμού, πλοίων και αεροσκαφών, έναντι αμοιβής ή βάσει σύμβασης.	Wholesale on a fee or contract basis of machinery, industrial equipment, ships and aircraft.
46.15	Πωλήσεις επίπλων, ειδών οικιακής χρήσης, σιδηρικών και ειδών κιγκαλερίας έναντι αμοιβής ή βάσει σύμβασης.	Wholesale on a fee or contract basis of furniture, household goods, hardware and ironmongery.
46.16	Πωλήσεις κλωστοϋφαντουργικών προϊόντων, ενδυμάτων, γουναρικών, υποδημάτων και δερμάτινων προϊόντων έναντι αμοιβής ή βάσει σύμβασης.	Wholesale on a fee or contract basis of textiles, clothing, fur, footwear and leather goods.
46.17	Πωλήσεις τροφίμων, ποτών και καπνού έναντι αμοιβής ή βάσει σύμβασης.	Wholesale on a fee or contract basis of food, beverages and tobacco.
46.18	Πωλήσεις άλλων συγκεκριμένων προϊόντων έναντι αμοιβής ή βάσει σύμβασης.	Wholesale on a fee or contract basis of other particular products.
46.21	Υπηρεσίες χονδρικού εμπορίου σιτηρών, ακατέργαστου καπνού, σπόρων και ζωοτροφών.	Wholesale trade services of grain, unmanufactured tobacco, seeds and animal feeds.
46.22	Υπηρεσίες χονδρικού εμπορίου λουλουδιών και φυτών.	Wholesale trade services of flowers and plants.
46.23	Υπηρεσίες χονδρικού εμπορίου ζωντανών ζώων.	Wholesale trade services of live animals.
46.24	Υπηρεσίες χονδρικού εμπορίου δερμάτων, προβίων και κατεργασμένου δέρματος.	Wholesale trade services of hides, skins and leather.
46.31	Υπηρεσίες χονδρικού εμπορίου φρούτων και λαχανικών.	Wholesale trade services of fruit and vegetables.
46.32	Υπηρεσίες χονδρικού εμπορίου κρέατος και προϊόντων κρέατος.	Wholesale trade services of meat and meat products.
46.33	Υπηρεσίες χονδρικού εμπορίου αβγών, βρώσιμων ελαίων και λιπών.	Wholesale trade services of dairy products, eggs and edible oils and fats.
46.34	Υπηρεσίες χονδρικού εμπορίου αλκοολούχων και μη αλκοολούχων ποτών και νερού.	Wholesale trade services of beverages.
46.35	Υπηρεσίες χονδρικού εμπορίου προϊόντων καπνού.	Wholesale trade services of tobacco products.
46.36	Υπηρεσίες χονδρικού εμπορίου ζάχαρης, σοκολάτας, ειδών ζαχαροπλαστικής και αρτοποιίας.	Wholesale trade services of sugar and chocolate and sugar confectionery.
46.37	Υπηρεσίες χονδρικού εμπορίου καφέ, τσαγιού κακάο και μπαχαρικών.	Wholesale trade services of coffee, tea, cocoa and spices.
46.38	Υπηρεσίες χονδρικού εμπορίου άλλων τροφίμων, συμπεριλαμβανομένων ψαριών, οστρακοειδών και μαλακίων.	Wholesale trade services of other food, including fish, crustaceans and molluscs.
46.41	Υπηρεσίες χονδρικού εμπορίου κλωστοϋφαντουργικών προϊόντων.	Wholesale trade services of textiles.
46.42	Υπηρεσίες χονδρικού εμπορίου ενδυμάτων και υποδημάτων.	Wholesale trade services of clothing and footwear.
46.43	Υπηρεσίες χονδρικού εμπορίου ηλεκτρικών οικιακών συσκευών.	Wholesale trade services of electrical household appliances.

(συν.-cont'd)

ΠΙΝΑΚΑΣ 24 (συνεχ.). ΚΥΚΛΟΣ ΕΡΓΑΣΙΩΝ ΧΟΝΔΡΙΚΟΥ ΕΜΠΟΡΙΟΥ (ΚΛΑΔΟΣ 46) ΚΑΤΑ ΤΥΠΟ ΠΡΟΪΟΝΤΩΝ, 2013 (ΠΕΡΙΓΡΑΦΗ ΤΗΣ ΚΑΤΗΓΟΡΙΑΣ ΠΡΟΪΟΝΤΩΝ)

TABLE 24 (cont'd). TURNOVER OF WHOLESALE TRADE (DIVISION 46) BY TYPE OF PRODUCT, 2013 (DESCRIPTION OF PRODUCTS' CATEGORY)

Κατηγορία Category	Περιγραφή Κατηγορίας Προϊόντων	Description of Products' Category
46.44	Υπηρεσίες χονδρικού εμπορίου ειδών πορσελάνης, γυαλικών και υλικών καθαρισμού.	Wholesale trade services of china and glassware and cleaning materials.
46.45	Υπηρεσίες χονδρικού εμπορίου αρωμάτων και καλλυντικών.	Wholesale trade services of perfume and cosmetics.
46.46	Υπηρεσίες χονδρικού εμπορίου φαρμακευτικών προϊόντων.	Wholesale trade services of pharmaceutical goods.
46.47	Υπηρεσίες χονδρικού εμπορίου επίπλων, χαλιών και φωτιστικών.	Wholesale trade services of furniture, carpets and lighting equipment.
46.48	Υπηρεσίες χονδρικού εμπορίου ρολογιών και κοσμημάτων.	Wholesale trade services of watches and jewellery.
46.49	Υπηρεσίες χονδρικού εμπορίου άλλων ειδών οικιακής χρήσης.	Wholesale trade services of other household goods.
46.51	Υπηρεσίες χονδρικού εμπορίου ηλεκτρονικών υπολογιστών, περιφερειακού εξοπλισμού υπολογιστών και λογισμικού.	Wholesale trade services of computers, computer peripheral equipment and software.
46.52	Υπηρεσίες χονδρικού εμπορίου ηλεκτρονικού και τηλεπικοινωνιακού εξοπλισμού και εξαρτημάτων.	Wholesale trade services of electronic and telecommunications equipment and parts.
46.61	Υπηρεσίες χονδρικού εμπορίου γεωργικών μηχανημάτων, εξοπλισμού και προμηθειών.	Wholesale trade services of agricultural machinery, equipment and supplies.
46.62	Υπηρεσίες χονδρικού εμπορίου εργαλειομηχανών.	Wholesale trade services of machine tools.
46.63	Υπηρεσίες χονδρικού εμπορίου εξορυκτικών μηχανημάτων καθώς και μηχανημάτων για κατασκευαστικά έργα και έργα πολιτικού μηχανικού.	Wholesale trade services of mining, construction and civil engineering machinery.
46.64/5	Υπηρεσίες χονδρικού εμπορίου μηχανημάτων για την κλωστοϋφαντουργική βιομηχανία, ραπτομηχανών, πλεκτομηχανών και επίπλων γραφείου.	Wholesale trade services of machinery for the textile industry and of sewing, knitting machines and office furniture.
46.66	Υπηρεσίες χονδρικού εμπορίου άλλων μηχανών και εξοπλισμού γραφείου.	Wholesale trade services of other office machinery and equipment.
46.69	Υπηρεσίες χονδρικού εμπορίου άλλων μηχανημάτων και εξοπλισμού.	Wholesale trade services of other machinery and equipment.
46.71	Υπηρεσίες χονδρικού εμπορίου στερεών, υγρών και αερίων καυσίμων και συναφών προϊόντων.	Wholesale trade services of solid, liquid and gaseous fuels and related products.
46.72	Υπηρεσίες χονδρικού εμπορίου μετάλλων και μεταλλευμάτων.	Wholesale trade services of metals and metal ores.
46.73	Υπηρεσίες χονδρικού εμπορίου ξυλείας οικοδομικών υλικών και ειδών υγιεινής.	Wholesale trade services of wood, construction materials and sanitary equipment.
46.74	Υπηρεσίες χονδρικού εμπορίου σιδηρικών, υδραυλικών ειδών και εξοπλισμού και προμηθειών για εγκαταστάσεις θέρμανσης.	Wholesale trade services of hardware, plumbing and heating equipment and supplies.
46.75	Υπηρεσίες χονδρικού εμπορίου χημικών προϊόντων.	Wholesale trade services of chemical products.
46.76	Υπηρεσίες χονδρικού εμπορίου άλλων ενδιάμεσων προϊόντων (π.χ. χαρτί χύμα, υφαντικές ίνες κλπ.)	Wholesale trade services of other intermediate products.
46.77	Υπηρεσίες χονδρικού εμπορίου απορριμμάτων και υπολειμμάτων.	Wholesale trade services of waste and scrap.
45A	Χονδρικό και Λιανικό εμπόριο αυτοκινήτων και μοτοσυκλετών εκτός του 45.2 (συντήρηση και επισκευή αυτοκινήτων) και 45.4 (πώληση, συντήρηση και επισκευή μοτοσυκλετών και των μερών και εξαρτημάτων τους).	Wholesale and Retail trade and repair of motor vehicles and motor cycles excluding 45.2 (maintenance and repair services of motor vehicles) and 45.4 (trade, maintenance and repair services of motorcycles and related parts and accessories).
47	Υπηρεσίες λιανικού εμπορίου.	Retail trade services.
99.00	ΣΥΝΟΛΙΚΗ ΑΞΙΑ ΠΩΛΗΣΕΩΝ.	TOTAL VALUE OF SALES.

ΠΙΝΑΚΑΣ 24. ΚΥΚΛΟΣ ΕΡΓΑΣΙΩΝ ΧΟΝΔΡΙΚΟΥ ΕΜΠΟΡΙΟΥ (ΚΛΑΔΟΣ 46) ΚΑΤΑ ΤΥΠΟ ΠΡΟΪΟΝΤΩΝ, 2013
 TABLE 24. TURNOVER OF WHOLESALE TRADE (DIVISION 46) BY TYPE OF PRODUCT, 2013

Κατηγορία Προϊόντων	Εμπορικοί αντιπρόσωποι που μεσολαβούν στην πώληση γεωργικών πρώτων υλών, ζώων ζώντων κλωστοϋφαντουργικών πρώτων υλών και ημιτελών προϊόντων	Εμπορικοί αντιπρόσωποι που μεσολαβούν στην πώληση καυσίμων, μεταλλευμάτων, μετάλλων και βιομηχανικών υλικών	Εμπορικοί αντιπρόσωποι που μεσολαβούν στην πώληση μηχανημάτων, εξοπλισμού, πλοίων και αεροσκαφών	Εμπορικοί αντιπρόσωποι που μεσολαβούν στην πώληση επίπλων, ειδών οικιακής χρήσης, σιδηρικών και ειδών κηραλάμπας	Εμπορικοί αντιπρόσωποι που μεσολαβούν στην πώληση κλωστοϋφαντουργικών προϊόντων, ενδονημάτων, γυναικείων, υποδημάτων και δερμάτινων προϊόντων	Εμπορικοί αντιπρόσωποι που μεσολαβούν στην πώληση τροφίμων, ποτών και καπνού	Εμπορικοί αντιπρόσωποι που ειδικεύονται στην πώληση άλλων συγκεκριμένων προϊόντων	Εμπορικοί αντιπρόσωποι που μεσολαβούν στην πώληση ειδών			
ΣΥΝΟΛΟ (ΚΛΑΔΟΣ 46)	160	44.239	44.239	3.175	10.587	1.483	46.15	46.16	46.17	46.18	46.19
TOTAL (DIVISION 46)	160	44.239	44.239	3.175	10.587	1.483	46.15	46.16	46.17	46.18	46.19
46.1	1.840	0	0	0	0	0	0	1.740	26.755	45.129	5.559
46.12	45.943	44.239	44.239	2.982	10.587	487	46.15	1.740	26.755	44.079	5.559
46.13	4.153	0	0	2.982	0	0	46.15	0	0	0	0
46.14	13.370	0	0	0	10.587	0	46.15	0	0	0	1.199
46.15	963	0	0	0	0	487	46.15	0	0	0	400
46.16	2.449	0	0	0	0	0	46.15	1.740	0	0	0
46.17	26.992	0	0	0	0	0	46.15	0	26.755	0	0
46.18	54.197	0	0	0	0	0	46.15	0	0	44.079	2.878
46.2	0	0	0	0	0	0	46.15	0	0	0	0
46.21	137.245	0	0	0	0	0	46.15	0	0	0	0
46.22	9.266	0	0	0	0	0	46.15	0	0	0	0
46.23	1.291	0	0	0	0	0	46.15	0	0	0	0
46.24	720	0	0	0	0	0	46.15	0	0	0	0

(συν.-cont. d)

ΠΙΝΑΚΑΣ 24. (συνεξ.). ΚΥΚΛΟΣ ΕΡΓΑΣΙΩΝ ΧΟΝΔΡΙΚΟΥ ΕΜΠΟΡΙΟΥ (ΚΛΑΔΟΣ 46) ΚΑΤΑ ΤΥΠΟ ΠΡΟΪΟΝΤΩΝ, 2013
 TABLE 24. (cont'd). TURNOVER OF WHOLESALE TRADE (DIVISION 46) BY TYPE OF PRODUCT, 2013

Κώδικας NACE Αναθ. 2 Code NACE Rev. 2	46	46.11	46.12	46.13	46.14	46.15	46.16	46.17	46.18	46.19
46.3	1.517.092	0	0	0	0	0	0	0	0	0
46.31	274.646	0	0	0	0	0	0	0	0	0
46.32	133.713	0	0	0	0	0	0	0	0	0
46.33	177.162	0	0	0	0	0	0	0	0	0
46.34	255.706	0	0	0	0	0	0	0	0	0
46.35	239.728	0	0	0	0	0	0	0	0	0
46.36	157.642	0	0	0	0	0	0	0	0	0
46.37	83.750	0	0	0	0	0	0	0	0	0
46.38	194.745	0	0	0	0	0	0	0	0	0
46.4	939.963	0	0	0	0	0	0	0	690	0
46.41	14.048	0	0	0	0	0	0	0	0	0
46.42	48.940	0	0	0	0	0	0	0	0	0
46.43	69.384	0	0	0	0	0	0	0	0	0
46.44	93.708	0	0	0	0	0	0	0	0	0
46.45	180.810	0	0	0	0	0	0	0	0	0
46.46	347.979	0	0	0	0	0	0	0	0	0
46.47	29.794	0	0	0	0	0	0	0	0	0
46.48	6.006	0	0	0	0	0	0	0	0	0
46.49	149.294	0	0	0	0	0	0	0	690	0

(συν.-cont'd)

ΠΙΝΑΚΑΣ 24. (συνεξ.). ΚΥΚΛΟΣ ΕΡΓΑΣΙΩΝ ΧΟΝΔΡΙΚΟΥ ΕΜΠΟΡΙΟΥ (ΚΛΑΔΟΣ 46) ΚΑΤΑ ΤΥΠΟ ΠΡΟΪΟΝΤΩΝ, 2013
 TABLE 24. (cont'd). TURNOVER OF WHOLESALERE TRADE (DIVISION 46) BY TYPE OF PRODUCT, 2013

Κώδικας NACE Αναθ. 2 Code NACE Rev. 2	46	46.11	46.12	46.13	46.14	46.15	46.16	46.17	46.18	46.19
46.5	194.015	0	0	0	0	0	0	0	0	0
46.51	149.079	0	0	0	0	0	0	0	0	0
46.52	44.936	0	0	0	0	0	0	0	0	0
46.6	150.303	0	0	0	0	0	0	0	0	0
46.61	11.634	0	0	0	0	0	0	0	0	0
46.62	4.412	0	0	0	0	0	0	0	0	0
46.63	13.879	0	0	0	0	0	0	0	0	0
46.64	77	0	0	0	0	0	0	0	0	0
46.65	2.389	0	0	0	0	0	0	0	0	0
46.66	11.637	0	0	0	0	0	0	0	0	0
46.69	106.275	0	0	0	0	0	0	0	0	0
46.7	1.461.977	0	0	193	0	996	0	0	360	0
46.71	1.086.797	0	0	0	0	0	0	0	0	0
46.72	65.291	0	0	0	0	0	0	0	0	0
46.73	183.772	0	0	193	0	996	0	0	0	0
46.74	52.123	0	0	0	0	0	0	0	0	0
46.75	64.534	0	0	0	0	0	0	0	0	0
46.76	8.405	0	0	0	0	0	0	0	360	0
46.77	1.055	0	0	0	0	0	0	0	0	0
45A	945	0	0	0	0	0	0	0	0	0
47	469.512	0	0	0	0	0	0	0	0	0

(συν.-cont'd)

ΠΙΝΑΚΑΣ 24. (συνεχ.). ΚΥΚΛΟΣ ΕΡΓΑΣΙΩΝ ΧΟΝΔΡΙΚΟΥ ΕΜΠΟΡΙΟΥ (ΚΛΑΔΟΣ 46) ΚΑΤΑ ΤΥΠΟ ΠΡΟΪΟΝΤΩΝ, 2013
 TABLE 24. (cont'd). TURNOVER OF WHOLESALE TRADE (DIVISION 46) BY TYPE OF PRODUCT, 2013

Κατηγορία Προϊόντων Products' Category	(€000's)									
	Χονδρικό εμπόριο σιτηρών, ακατέργαστου καπνού, σπόρων και ζωοτροφών	Χονδρικό εμπόριο λουλουδιών και φυτών	Χονδρικό εμπόριο ζώντων ζώων	Χονδρικό εμπόριο δερμάτων, προβίων και κατεργασμένου δέρματος	Χονδρικό εμπόριο φρούτων και λαχανικών	Χονδρικό εμπόριο κρέατος και προϊόντων κρέατος	Χονδρικό εμπόριο γαλακτοκομικών προϊόντων, αβγών και βρώσιμων ελαίων και λιπών	Χονδρικό εμπόριο ποτών	Χονδρικό εμπόριο	Χονδρικό εμπόριο
	46.21	46.22	46.23	46.24	46.31	46.32	46.33	46.34	46.35	46.36
Wholesale of grain, unmanufactured tobacco, seeds and animal feeds										
Wholesale of flowers and plants										
Wholesale of live animals										
Wholesale of hides, skins and leather										
Wholesale of fruit and vegetables										
Wholesale of meat and meat products										
Wholesale of dairy products, eggs and edible oils and fats										
Wholesale of beverages										
ΣΥΝΟΛΟ	130.041	9.266	2.196	720	249.126	67.294	109.953	46.34	164.511	56
46.1	0	0	0	0	1.680	0	0	0	0	0
46.11	0	0	0	0	1.680	0	0	0	0	0
46.12	0	0	0	0	0	0	0	0	0	0
46.13	0	0	0	0	0	0	0	0	0	0
46.14	0	0	0	0	0	0	0	0	0	0
46.15	0	0	0	0	0	0	0	0	0	0
46.16	0	0	0	0	0	0	0	0	0	0
46.17	0	0	0	0	0	0	0	0	0	56
46.18	0	0	0	0	0	0	0	0	0	0
46.2	129.396	9.266	1.291	720	0	0	0	0	0	0
46.21	129.396	0	0	0	0	0	0	0	0	0
46.22	0	9.266	0	0	0	0	0	0	0	0
46.23	0	0	1.291	0	0	0	0	0	0	0
46.24	0	0	0	720	0	0	0	0	0	0

(συν.-cont'd)

ΠΙΝΑΚΑΣ 24. (συνεχ.). ΚΥΚΛΟΣ ΕΡΓΑΣΙΩΝ ΧΟΝΔΡΙΚΟΥ ΕΜΠΟΡΙΟΥ (ΚΑΛΩΣ 46) ΚΑΤΑ ΤΥΠΟ ΠΡΟΪΟΝΤΩΝ, 2013
 TABLE 24. (cont'd). TURNOVER OF WHOLESALE TRADE (DIVISION 46) BY TYPE OF PRODUCT, 2013

Κώδικας NACE Αναθ. 2 Code NACE Rev. 2	(€000's)									
	46.21	46.22	46.23	46.24	46.31	46.32	46.33	46.34	46.33	46.34
46.3	0	0	905	0	247.170	67.294	109.680	163.789		
46.31	0	0	0	0	246.184	0	0	0		
46.32	0	0	905	0	0	64.755	9.752	0		
46.33	0	0	0	0	0	0	99.451	0		
46.34	0	0	0	0	89	1.208	477	160.662		
46.35	0	0	0	0	0	0	0	1.575		
46.36	0	0	0	0	897	0	0	1.502		
46.37	0	0	0	0	0	0	0	0		
46.38	0	0	0	0	0	1.331	0	50		
46.4	0	0	0	0	0	0	0	10		
46.41	0	0	0	0	0	0	0	0		
46.42	0	0	0	0	0	0	0	0		
46.43	0	0	0	0	0	0	0	0		
46.44	0	0	0	0	0	0	0	10		
46.45	0	0	0	0	0	0	0	0		
46.46	0	0	0	0	0	0	0	0		
46.47	0	0	0	0	0	0	0	0		
46.48	0	0	0	0	0	0	0	0		
46.49	0	0	0	0	0	0	0	0		

(συν.-cont'd)

ΠΙΝΑΚΑΣ 24. (συνεχ.). ΚΥΚΛΟΣ ΕΡΓΑΣΙΩΝ ΧΟΝΔΡΙΚΟΥ ΕΜΠΟΡΙΟΥ (ΚΛΑΔΟΣ 46) ΚΑΤΑ ΤΥΠΟ ΠΡΟΪΟΝΤΩΝ, 2013
 TABLE 24. (cont'd). TURNOVER OF WHOLESALE TRADE (DIVISION 46) BY TYPE OF PRODUCT, 2013

Κώδικας NACE Αναθ. 2 Code NACE Rev. 2	46.21	46.22	46.23	46.24	46.31	46.32	46.33	46.34
46.5	0	0	0	0	0	0	0	656
46.51	0	0	0	0	0	0	0	0
46.52	0	0	0	0	0	0	0	656
46.6	0	0	0	0	118	0	0	0
46.61	0	0	0	0	118	0	0	0
46.62	0	0	0	0	0	0	0	0
46.63	0	0	0	0	0	0	0	0
46.64	0	0	0	0	0	0	0	0
46.65	0	0	0	0	0	0	0	0
46.66	0	0	0	0	0	0	0	0
46.69	0	0	0	0	0	0	0	0
46.7	645	0	0	0	158	0	273	0
46.71	0	0	0	0	0	0	273	0
46.72	645	0	0	0	0	0	0	0
46.73	0	0	0	0	0	0	0	0
46.74	0	0	0	0	0	0	0	0
46.75	0	0	0	0	158	0	0	0
46.76	0	0	0	0	0	0	0	0
46.77	0	0	0	0	0	0	0	0
45A	0	0	0	0	0	0	0	0
47	1.952	110	0	0	5.106	0	0	2.170

(συν.-cont'd)

ΠΙΝΑΚΑΣ 24. (συνεχ.). ΚΥΚΛΟΣ ΕΡΓΑΣΙΩΝ ΧΟΝΔΡΙΚΟΥ ΕΜΠΟΡΙΟΥ (ΚΛΑΔΟΣ 46) ΚΑΤΑ ΤΥΠΟ ΠΡΟΪΟΝΤΩΝ, 2013
 TABLE 24. (cont'd). TURNOVER OF WHOLESALE TRADE (DIVISION 46) BY TYPE OF PRODUCT, 2013

Κατηγορία Προϊόντων	(€000' s)									
	Χονδρικό εμπόριο προϊόντων καπνού	Χονδρικό εμπόριο ζάχαρης, σοκολάτας και ειδών ζαχαροπλαστικής	Χονδρικό εμπόριο καφέ, τσαγιού, κακάου και μπαχαρικών	Χονδρικό εμπόριο άλλων τροφίμων, συμπεριλαμβανομένων ψαριών, καρκινοειδών και μαλακίων	Μη ειδικευμένο χονδρικό εμπόριο τροφίμων, ποτών και καπνού	Χονδρικό εμπόριο κλωστο-υφαντουργικών προϊόντων	Χονδρικό εμπόριο ηλεκτρικών οικιακών συσκευών	Χονδρικό εμπόριο πορσελάνης και γυαλικών και υλικών καθαρισμού	Χονδρικό εμπόριο αρωμάτων και καλλυντικών	Χονδρικό εμπόριο
Products' Category	Wholesale of tobacco products	Wholesale of sugar and chocolate and sugar confectionery	Wholesale of coffee, tea, cocoa and spices	Wholesale of other food, including fish, crustaceans and molluscs	Non-specialised wholesale of food, beverages and tobacco	Wholesale of textiles	Wholesale of electrical household appliances	Wholesale of china and glassware and cleaning materials	Wholesale of perfume and cosmetics	
Κωδικός NACE Αναθ. 2	46.35	46.36	46.37	46.38	46.39	46.41	46.42	46.43	46.44	46.45
Κωδικός NACE Αναθ. 2	46.35	46.36	46.37	46.38	46.39	46.41	46.42	46.43	46.44	46.45
ΣΥΝΟΛΟ	233.219	74.102	8.394	51.242	555.560	15.853	46.924	69.733	71.325	141.173
46.1	0	35	111	4	31	0	709	74	166	1.419
46.11	0	0	0	0	0	0	0	0	0	0
46.12	0	0	0	0	0	0	0	0	0	0
46.13	0	0	0	0	0	0	0	0	0	0
46.14	0	0	0	0	0	0	0	0	0	0
46.15	0	0	0	0	0	0	0	74	0	0
46.16	0	0	0	0	0	0	709	0	0	0
46.17	0	35	111	4	31	0	0	0	0	0
46.18	0	0	0	0	0	0	0	0	166	1.419
46.2	0	0	0	1.342	6.507	0	0	0	0	0
46.21	0	0	0	1.342	6.507	0	0	0	0	0
46.22	0	0	0	0	0	0	0	0	0	0
46.23	0	0	0	0	0	0	0	0	0	0
46.24	0	0	0	0	0	0	0	0	0	0

(συν.-cont'd)

ΠΙΝΑΚΑΣ 24. (συνεχ.), ΚΥΚΛΟΣ ΕΡΓΑΣΙΩΝ ΧΟΝΔΡΙΚΟΥ ΕΜΠΟΡΙΟΥ (ΚΛΑΔΟΣ 46) ΚΑΤΑ ΤΥΠΟ ΠΡΟΪΟΝΤΩΝ, 2013
 TABLE 24. (cont'd), TURNOVER OF WHOLESale TRADE (DIVISION 46) BY TYPE OF PRODUCT, 2013

Κώδικας NACE Rev. 2	46.35	46.36	46.37	46.38	46.39	46.41	46.42	46.43	46.44	46.45
46.3	233.219	71.429	7.557	48.675	510.147	0	0	0	3.175	479
46.31	0	1.792	721	3.080	21.216	0	0	0	300	0
46.32	0	3.072	0	4.245	48.277	0	0	0	0	0
46.33	0	2.932	0	854	70.690	0	0	0	170	120
46.34	0	988	80	0	84.013	0	0	0	0	0
46.35	233.219	0	0	0	314	0	0	0	0	0
46.36	0	59.077	9	967	84.421	0	0	0	0	120
46.37	0	2.591	6.747	0	65.293	0	0	0	0	239
46.38	0	977	0	39.529	135.923	0	0	0	2.705	0
46.4	0	2.272	0	1.221	37.658	15.701	46.215	69.124	67.984	139.275
46.41	0	0	0	0	0	13.275	0	0	0	0
46.42	0	0	0	0	130	0	45.684	0	0	0
46.43	0	0	0	0	937	0	0	67.635	0	0
46.44	0	0	0	0	21.033	0	0	0	59.140	1.515
46.45	0	0	0	53	4.810	0	0	0	8.844	132.043
46.46	0	2.272	0	0	3.642	0	0	0	0	5.717
46.47	0	0	0	0	1.570	303	0	1.069	0	0
46.48	0	0	0	0	955	0	0	0	0	0
46.49	0	0	0	1.168	4.581	2.123	531	420	0	0

(συν.-cont'd)

ΠΙΝΑΚΑΣ 24. (συνεξ.). ΚΥΚΛΟΣ ΕΠΓΑΣΙΩΝ ΧΟΝΔΡΙΚΟΥ ΕΜΠΟΡΙΟΥ (ΚΛΑΔΟΣ 46) ΚΑΤΑ ΤΥΠΟ ΠΡΟΪΟΝΤΩΝ, 2013
 TABLE 24. (cont'd). TURNOVER OF WHOLESALE TRADE (DIVISION 46) BY TYPE OF PRODUCT, 2013

Κώδικας NACE Αναθ. 2 Code NACE Rev. 2	(€000's)										
	46.35	46.36	46.37	46.38	46.39	46.41	46.42	46.43	46.44	46.45	
46.5	0	0	0	0	0	0	0	535	0	0	0
46.51	0	0	0	0	0	0	0	0	0	0	0
46.52	0	0	0	0	0	0	0	535	0	0	0
46.6	0	366	0	0	0	0	0	0	0	0	0
46.61	0	0	0	0	0	0	0	0	0	0	0
46.62	0	0	0	0	0	0	0	0	0	0	0
46.63	0	0	0	0	0	0	0	0	0	0	0
46.64	0	0	0	0	0	0	0	0	0	0	0
46.65	0	0	0	0	0	0	0	0	0	0	0
46.66	0	0	0	0	0	0	0	0	0	0	0
46.69	0	366	0	0	0	0	0	0	0	0	0
46.7	0	0	726	0	1.217	152	0	0	0	0	0
46.71	0	0	0	0	1.217	0	0	0	0	0	0
46.72	0	0	0	0	0	0	0	0	0	0	0
46.73	0	0	0	0	0	152	0	0	0	0	0
46.74	0	0	0	0	0	0	0	0	0	0	0
46.75	0	0	0	0	0	0	0	0	0	0	0
46.76	0	0	726	0	0	0	0	0	0	0	0
46.77	0	0	0	0	0	0	0	0	0	0	0
45A	0	0	0	0	0	0	0	0	0	0	0
47	0	659	0	149	4.152	1.098	2.357	1.206	251	314	

(συν.-cont'd)

ΠΙΝΑΚΑΣ 24. (συνεχ.). ΚΥΚΛΟΣ ΕΡΓΑΣΙΩΝ ΧΟΝΔΡΙΚΟΥ ΕΜΠΟΡΙΟΥ (ΚΛΑΔΟΣ 46) ΚΑΤΑ ΤΥΠΟ ΠΡΟΪΟΝΤΩΝ, 2013
TABLE 24. (cont'd). TURNOVER OF WHOLESALE TRADE (DIVISION 46) BY TYPE OF PRODUCT, 2013

Κατηγορία Προϊόντων	(€000's)												
	Χονδρικό εμπόριο φαρμακευτικών προϊόντων	Χονδρικό εμπόριο επίπλων, χαλιών και φωτιστικών	Χονδρικό εμπόριο ρολογιών και κοσμημάτων	Χονδρικό εμπόριο άλλων ειδών οικιακής χρήσης	Χονδρικό εμπόριο ηλεκτρονικών υπολογιστών, περιφερειακού εξοπλισμού και λογισμικού	Χονδρικό εμπόριο ηλεκτρονικού και τηλεπικοινωνιακού εξοπλισμού και εξαρτημάτων	Χονδρικό εμπόριο γεωργικών μηχανημάτων, εξοπλισμού και προμηθειών	Χονδρικό εμπόριο εργαλείων μηχανών	Χονδρικό εμπόριο εξορυκτικών μηχανημάτων, καθώς και μηχανημάτων για κατασκευαστικά έργα και έργα	Χονδρικό εμπόριο μηχανημάτων για την κλωστο-ύφαντουργική βιομηχανία, και χονδρικό εμπόριο ραπτομηχανών και πλεκτομηχανών	Χονδρικό εμπόριο μηχανημάτων για την κλωστο-ύφαντουργική βιομηχανία, και χονδρικό εμπόριο ραπτομηχανών και πλεκτομηχανών	Χονδρικό εμπόριο εξορυκτικών μηχανημάτων, καθώς και μηχανημάτων για κατασκευαστικά έργα και έργα	Χονδρικό εμπόριο μηχανημάτων για την κλωστο-ύφαντουργική βιομηχανία, και χονδρικό εμπόριο ραπτομηχανών και πλεκτομηχανών
Products' Category	46.46	46.47	46.48	46.49	46.51	46.52	46.61	46.62	46.63	46.64	46.65	46.66	46.67
Wholesale of pharmaceutical goods	356.483	23.822	3.582	119.560	154.248	21.158	13.029	1.215	14.733	46.64	46.65	46.66	46.67
46.1	5.509	1	0	147	572	610	6	0	110	77	0	0	0
46.11	0	0	0	0	0	0	0	0	0	0	0	0	0
46.12	0	0	0	0	0	0	0	0	0	0	0	0	0
46.13	0	0	0	0	0	0	0	0	0	0	0	0	0
46.14	0	0	0	0	572	610	6	0	110	0	0	0	0
46.15	0	1	0	1	0	0	0	0	0	0	0	0	0
46.16	0	0	0	0	0	0	0	0	0	0	0	0	0
46.17	0	0	0	0	0	0	0	0	0	0	0	0	0
46.18	5.509	0	0	146	0	0	0	0	0	0	0	0	0
46.2	0	0	0	0	0	0	0	0	0	0	0	0	0
46.21	0	0	0	0	0	0	0	0	0	0	0	0	0
46.22	0	0	0	0	0	0	0	0	0	0	0	0	0
46.23	0	0	0	0	0	0	0	0	0	0	0	0	0
46.24	0	0	0	0	0	0	0	0	0	0	0	0	0
ΣΥΝΟΛΟ TOTAL													
46.1													

(συν.-cont'd)

ΠΙΝΑΚΑΣ 24. (συνεχ.). ΚΥΚΛΟΣ ΕΠΙΧΕΙΡΗΣΕΩΝ ΧΟΝΔΡΙΚΟΥ ΕΜΠΟΡΙΟΥ (ΚΛΑΔΟΣ 46) ΚΑΤΑ ΤΥΠΟ ΠΡΟΪΟΝΤΩΝ, 2013
 TABLE 24. (cont'd). TURNOVER OF WHOLESALE TRADE (DIVISION 46) BY TYPE OF PRODUCT, 2013

		(€000's)										
Κώδικας NACE Αναθ. 2 Code NACE Rev. 2	46.46	46.47	46.48	46.49	46.51	46.52	46.61	46.62	46.63	46.64		
46.3	926	0	0	0	0	0	0	0	0	0	0	
46.31	0	0	0	0	0	0	0	0	0	0	0	
46.32	0	0	0	0	0	0	0	0	0	0	0	
46.33	0	0	0	0	0	0	0	0	0	0	0	
46.34	0	0	0	0	0	0	0	0	0	0	0	
46.35	0	0	0	0	0	0	0	0	0	0	0	
46.36	0	0	0	0	0	0	0	0	0	0	0	
46.37	0	0	0	0	0	0	0	0	0	0	0	
46.38	926	0	0	0	0	0	0	0	0	0	0	
46.4	346.373	23.821	3.582	99.531	0	0	0	0	0	0	0	
46.41	0	0	0	339	0	0	0	0	0	0	0	
46.42	0	0	0	956	0	0	0	0	0	0	0	
46.43	557	0	0	102	0	0	0	0	0	0	0	
46.44	0	0	0	2.020	0	0	0	0	0	0	0	
46.45	18.508	0	0	416	0	0	0	0	0	0	0	
46.46	327.308	5.963	0	0	0	0	0	0	0	0	0	
46.47	0	17.858	0	3.062	0	0	0	0	0	0	0	
46.48	0	0	3.582	0	0	0	0	0	0	0	0	
46.49	0	0	0	92.636	0	0	0	0	0	0	0	

(cont'd)

ΠΙΝΑΚΑΣ 24. (συνεχ.). ΚΥΚΛΟΣ ΕΡΓΑΣΙΩΝ ΧΟΝΔΡΙΚΟΥ ΕΜΠΟΡΙΟΥ (ΚΑΛΩΣ 46) ΚΑΤΑ ΤΥΠΟ ΠΡΟΪΟΝΤΩΝ, 2013
 TABLE 24. (cont'd). TURNOVER OF WHOLESALE TRADE (DIVISION 46) BY TYPE OF PRODUCT, 2013

Κώδικας NACE Αναθ. 2 Code NACE Rev. 2	46.46	46.47	46.48	46.49	46.51	46.52	46.61	46.62	46.63	46.64
46.5	0	0	0	19.050	153.533	17.875	0	0	0	0
46.51	0	0	0	428	148.651	0	0	0	0	0
46.52	0	0	0	18.622	4.882	17.875	0	0	0	0
46.6	3.675	0	0	832	143	2.673	13.023	1.215	14.623	77
46.61	0	0	0	0	0	0	10.663	0	0	0
46.62	0	0	0	0	0	0	2.360	1.215	744	0
46.63	0	0	0	0	0	0	0	0	13.879	0
46.64	0	0	0	0	0	0	0	0	0	77
46.65	0	0	0	584	0	0	0	0	0	0
46.66	0	0	0	0	143	2.673	0	0	0	0
46.69	3.675	0	0	248	0	0	0	0	0	0
46.7	0	0	0	0	0	0	0	0	0	0
46.71	0	0	0	0	0	0	0	0	0	0
46.72	0	0	0	0	0	0	0	0	0	0
46.73	0	0	0	0	0	0	0	0	0	0
46.74	0	0	0	0	0	0	0	0	0	0
46.75	0	0	0	0	0	0	0	0	0	0
46.76	0	0	0	0	0	0	0	0	0	0
46.77	0	0	0	0	0	0	0	0	0	0
45A	0	0	0	215	0	0	0	0	0	0
47	81	5.345	176	5.926	1.818	1.198	850	0	42	0

(€000's)

ΠΙΝΑΚΑΣ 24. (συνεχ.). ΚΥΚΛΟΣ ΕΡΓΑΣΙΩΝ ΧΟΝΔΡΙΚΟΥ ΕΜΠΟΡΙΟΥ (ΚΛΑΔΟΣ 46) ΚΑΤΑ ΤΥΠΟ ΠΡΟΪΟΝΤΩΝ, 2013
TABLE 24. (cont'd). TURNOVER OF WHOLESALER TRADE (DIVISION 46) BY TYPE OF PRODUCT, 2013

Κατηγορία Προϊόντων	(€000's)											
	Χονδρικό εμπόριο επίπλων γραφείου	Χονδρικό εμπόριο άλλων μηχανών και εξοπλισμού γραφείου	Χονδρικό εμπόριο μηχανημάτων και εξοπλισμού	Χονδρικό εμπόριο άλλων μηχανημάτων και εξοπλισμού	Χονδρικό εμπόριο στερεών, υγρών και αέριων καυσίμων και συναφών προϊόντων	Χονδρικό εμπόριο μετάλλων και μεταλλευμάτων	Χονδρικό εμπόριο ξυλείας, οικοδομικών υλικών και ειδών υγιεινής	Χονδρικό εμπόριο σιδηρικών, υδραυλικών ειδών και προμηθειών για εγκαταστάσεις θέρμανσης	Χονδρικό εμπόριο χημικών προϊόντων	Χονδρικό εμπόριο άλλων ενδιάμεσων προϊόντων	Χονδρικό εμπόριο απορριμμάτων και υπολειμμάτων	Μη ειδικευμένο χονδρικό εμπόριο
Products' Category	Wholesale of office furniture	Wholesale of other office machinery and equipment	Wholesale of other machinery and equipment	Wholesale of solid, liquid and gaseous fuels and related products	Wholesale of metals and metal ores	Wholesale of wood, construction materials and sanitary equipment	Wholesale of hardware, plumbing and heating equipment and supplies	Wholesale of chemical products	Wholesale of other intermediate products	Wholesale of waste and scrap	Non-specialised wholesale trade	
46.65	46.66	46.69	46.71	46.72	46.73	46.74	46.75	46.76	46.77	46.90		
1.377	7.199	105.034	1.088.122	62.792	182.240	51.371	63.498	6.566	2.918	143.296		
0	0	286	15	9	576	33	972	152	0	36		
46.11	0	0	0	0	0	0	0	0	0	0		
46.12	0	0	15	9	0	0	972	152	0	36		
46.13	0	0	0	0	576	33	0	0	0	0		
46.14	0	286	0	0	0	0	0	0	0	0		
46.15	0	0	0	0	0	0	0	0	0	0		
46.16	0	0	0	0	0	0	0	0	0	0		
46.17	0	0	0	0	0	0	0	0	0	0		
46.18	0	0	0	0	0	0	0	0	0	0		
46.2	0	0	0	0	0	0	0	0	0	0		
46.21	0	0	0	0	0	0	0	0	0	0		
46.22	0	0	0	0	0	0	0	0	0	0		
46.23	0	0	0	0	0	0	0	0	0	0		
46.24	0	0	0	0	0	0	0	0	0	0		
ΣΥΝΟΛΟ TOTAL												
46.1												

(συν.-cont'd)

ΠΙΝΑΚΑΣ 24. (συνεχ.). ΚΥΚΛΟΣ ΕΡΓΑΣΙΩΝ ΧΟΝΔΡΙΚΟΥ ΕΜΠΟΡΙΟΥ (ΚΛΑΔΟΣ 46) ΚΑΤΑ ΤΥΠΟ ΠΡΟΪΟΝΤΩΝ, 2013
 TABLE 24. (cont'd). TURNOVER OF WHOLESALE TRADE (DIVISION 46) BY TYPE OF PRODUCT, 2013

		(€000's)										
Κώδικας NACE Αναθ. 2 Code NACE Rev. 2	46.65	46.66	46.69	46.71	46.72	46.73	46.74	46.75	46.76	46.77	46.90	
46.3	0	0	0	0	0	0	0	0	0	0	52.647	
46.31	0	0	0	0	0	0	0	0	0	0	1.353	
46.32	0	0	0	0	0	0	0	0	0	0	2.707	
46.33	0	0	0	0	0	0	0	0	0	0	2.945	
46.34	0	0	0	0	0	0	0	0	0	0	8.189	
46.35	0	0	0	0	0	0	0	0	0	0	4.620	
46.36	0	0	0	0	0	0	0	0	0	0	10.649	
46.37	0	0	0	0	0	0	0	0	0	0	8.880	
46.38	0	0	0	0	0	0	0	0	0	0	13.304	
46.4	0	0	8.441	3.037	0	0	0	0	0	0	75.028	
46.41	0	0	0	0	0	0	0	0	0	0	434	
46.42	0	0	0	0	0	0	0	0	0	0	2.170	
46.43	0	0	0	0	0	0	0	0	0	0	153	
46.44	0	0	409	0	0	0	0	0	0	0	9.581	
46.45	0	0	2.670	0	0	0	0	0	0	0	13.466	
46.46	0	0	2.964	0	0	0	0	0	0	0	113	
46.47	0	0	2.398	3.037	0	0	0	0	0	0	497	
46.48	0	0	0	0	0	0	0	0	0	0	1.469	
46.49	0	0	0	0	0	0	0	0	0	0	47.145	

(συν.-cont'd)

ΠΙΝΑΚΑΣ 24. (συνεχ.). ΚΥΚΛΟΣ ΕΡΓΑΣΙΩΝ ΧΟΝΔΡΙΚΟΥ ΕΜΠΟΡΙΟΥ (ΚΛΑΔΟΣ 46) ΚΑΤΑ ΤΥΠΟ ΠΡΟΪΟΝΤΩΝ, 2013
 TABLE 24. (cont'd). TURNOVER OF WHOLESALE TRADE (DIVISION 46) BY TYPE OF PRODUCT, 2013

Κώδικας NACE Αναθ. 2 NACE Rev. 2	(€000's)										
	46.65	46.66	46.69	46.71	46.72	46.73	46.74	46.75	46.76	46.77	46.90
46.5	0	0	0	0	0	0	0	0	0	0	2.366
46.51	0	0	0	0	0	0	0	0	0	0	0
46.52	0	0	0	0	0	0	0	0	0	0	2.366
46.6	1.377	7.199	94.307	0	0	0	468	720	0	0	9.487
46.61	0	0	0	0	0	0	0	720	0	0	133
46.62	0	0	0	0	0	0	0	0	0	0	93
46.63	0	0	0	0	0	0	0	0	0	0	0
46.64	0	0	0	0	0	0	0	0	0	0	0
46.65	1.377	0	428	0	0	0	0	0	0	0	0
46.66	0	7.199	1.622	0	0	0	0	0	0	0	0
46.69	0	0	92.257	0	0	0	468	0	0	0	9.261
46.7	0	0	2.000	1.085.070	62.783	181.664	50.870	61.806	6.414	2.918	3.732
46.71	0	0	0	1.085.070	0	0	0	0	0	0	237
46.72	0	0	0	0	62.783	0	0	0	0	1.863	0
46.73	0	0	1.000	0	0	176.803	2.070	0	0	0	2.558
46.74	0	0	1.000	0	0	2.323	48.800	0	0	0	0
46.75	0	0	0	0	0	2.538	0	61.806	32	0	0
46.76	0	0	0	0	0	0	0	0	6.382	0	937
46.77	0	0	0	0	0	0	0	0	0	1.055	0
45A	0	0	0	0	0	730	0	0	0	0	0
47	0	639	7.162	396.872	2.605	15.669	2.820	8.198	18	0	569

**ΜΕΡΟΣ Δ: ΕΡΩΤΗΜΑΤΟΛΟΓΙΟ ΠΟΥ ΧΡΗΣΙΜΟΠΟΙΗΘΗΚΕ
ΣΤΗΝ ΕΡΕΥΝΑ**

PART D: QUESTIONNAIRE USED IN THE SURVEY

Αρ. Φακ.: 05.27.006.016
Αρ. Τηλ. : 22602237 / 22605146
Αρ. Φαξ : 22605026

ΣΤΑΤΙΣΤΙΚΗ ΥΠΗΡΕΣΙΑ
1444 ΛΕΥΚΩΣΙΑ

Αριθμός Κάρτας
Αύξων Αριθμός Επιχείρησης
Κώδικας Δραστ. NACE Rev.2

00	CNO
	SER_NO
	NACE2

ΕΡΩΤΗΜΑΤΟΛΟΓΙΟ ΕΡΕΥΝΑΣ ΕΜΠΟΡΙΟΥ, 2013

ΓΙΑ ΕΠΙΣΗΜΗ ΧΡΗΣΗ					
Συντελεστής Στάθμισης NACE Rev. 2	Κώδικας Απασχόλησης	Οικονομική Κατηγορία	Γεωγραφικός Κώδικας	Νομική Μορφή Επιχείρησης	Θεσμικός Τομέας

A. ΧΑΡΑΚΤΗΡΙΣΤΙΚΑ ΤΗΣ ΕΠΙΧΕΙΡΗΣΗΣ

- Επωνυμία της Επιχείρησης ή Όνομα Ιδιοκτήτη:
- Διεύθυνση Δραστηριότητας της Επιχείρησης:
(Οδός και αριθμός)
Πόλη/Χωριό: Επαρχία:
- Διεύθυνση Αλληλογραφίας:
Ταχυδρομικός Κώδικας: Τ.Θ. / Τ.Κ:
Τηλέφωνο: Φαξ:
- Νομική Μορφή της Επιχείρησης:
- Περιγραφή Δραστηριότητας
(Προσδιορίστε πλήρως):

Γενικές Παρατηρήσεις

- Η Έρευνα θα καλύψει όλες τις δραστηριότητες του τομέα του Χονδρικού και Λιανικού Εμπορίου. Σκοπός της έρευνας είναι συλλογή βασικών στατιστικών στοιχείων που αφορούν τη διάρθρωση του τομέα αυτού και τη συνεισφορά του στην οικονομία της Κύπρου.
- Η Έρευνα διεξάγεται με βάση τον περί Στατιστικής Νόμο, αρ. 15(I)/2000. Άρνηση ή αμέλεια για παροχή των πληροφοριών ή παροχή ανακριβών ή ελλιπών στοιχείων υπόκειται στις συνέπειες του Νόμου.
- Παρακαλώ όπως απαντήσετε σε όλες τις ερωτήσεις με κάθε δυνατή ακρίβεια. Αν δε γνωρίζετε όλα τα ζητηθέντα στοιχεία με ακρίβεια, μπορείτε να δώσετε την καλύτερη δυνατή εκτίμησή σας.
- Όλα τα στοιχεία θα πρέπει να αναφέρονται στη χρονική περίοδο **1^η Ιανουαρίου 2013 μέχρι 31^η Δεκεμβρίου 2013.**
- ΟΛΑ ΤΑ ΣΤΟΙΧΕΙΑ ΠΟΥ ΘΑ ΔΟΘΟΥΝ ΘΑ ΤΗΡΗΘΟΥΝ ΩΣ ΕΜΠΙΣΤΕΥΤΙΚΑ**
Η Στατιστική Υπηρεσία υποχρεούται σύμφωνα με τον περί Στατιστικής Νόμο να τηρήσει τα στοιχεία τα οποία θα δηλώσετε ως εμπιστευτικά. Οι απαντήσεις σας θα χρησιμοποιηθούν αποκλειστικά και μόνο για σκοπούς στατιστικής και κανέναν δε θα λάβει γνώση των ατομικών στοιχείων της επιχείρησής σας ούτε Δημόσια Αρχή, ούτε ιδιώτης.

Γ. Χρ. Γεωργίου
Διευθυντής
Στατιστικής Υπηρεσίας

B. ΑΠΑΣΧΟΛΗΣΗ ΚΑΙ ΑΜΟΙΒΗ ΑΠΑΣΧΟΛΗΘΕΝΤΩΝ

1. Συνολικός αριθμός ατόμων που εργάστηκαν στην επιχείρηση το 2013. (ανεξάρτητα από την περίοδο απασχόλησης όπως φαίνεται στο έντυπο IR7 που ετοιμάζει ο ελεγκτής της επιχείρησης για το φόρο εισοδήματος)

	C10_Q1
--	--------

2. Σύνολο απασχόλησης για το 2013. (Μέσος όρος χρησιμοποιώντας τον αριθμό των απασχοληθέντων στα τρίμηνα)

ΣΥΝΟΛΟ (Μέσος Όρος)	Ιανουάριος-Μάρτιος	Απρίλιος-Ιούνιος	Ιούλιος-Σεπτέμβριος	Οκτώβριος-Δεκέμβριος
C10_Q2_V1	C10_Q2_V2	C10_Q2_V3	C10_Q2_V4	C10_Q2_V5
.....

3. Αριθμός απασχοληθέντων προσώπων και αμοιβή τους κατά τη διάρκεια του 2013.

Κατηγορίες εργαζομένων	Αριθμός απασχοληθέντων προσώπων	Σύνολο ωρών που εργάζονται εβδομαδιαίως τα μερικώς απασχολούμενα άτομα	Μέσος όρος απασχοληθέντων προσώπων (ισοδυναμία πλήρους απασχόλησης)	Μισθοί και ημερομίσθια (€)	Συνεισφορά εργοδότη στα διάφορα ταμεία εργοδοσίας (€) (περιλαμβάνει και την ασφάλεια ευθύνης εργοδότη)	
Εργαζόμενοι ιδιοκτήτες και συνέταιροι	C10_Q3_V01	X	C10_Q3_V02	C10_Q3_V03	C10_Q3_V04	
	
Απασχολούμενα μέλη οικογένειας χωρίς μισθό	C10_Q3_V05		C10_Q3_V06	C10_Q3_V07	X	
		
Πλήρως απασχολούμενοι υπάλληλοι/εργάτες	C10_Q3_V08		C10_Q3_V09	C10_Q3_V10	C10_Q3_V11	
	
Μερικώς απασχολούμενοι υπάλληλοι/εργάτες	C10_Q3_V12		C10_Q3_V13	C10_Q3_V14	C10_Q3_V15	C10_Q3_V16

ΣΥΝΟΛΟ ΕΡΓΑΖΟΜΕΝΩΝ	C10_Q3_V17		X	C10_Q3_V18	C10_Q3_V19	C10_Q3_V20

ΑΠΟ ΤΟΥΣ ΟΠΟΙΟΥΣ ΓΥΝΑΙΚΕΣ	X		X	X	X	

4. Αριθμός ημερών εργασίας της επιχείρησης για το 2013 (δηλαδή μέρες που η επιχείρηση ήταν ανοικτή για τους απασχολούμενους υπάλληλους/εργάτες).

X	C10_Q4
X	C10_Q5

5. Ετήσιος μέσος όρος ημερών άδειας (αν η άδεια δίνεται εκ περιτροπής), ασθένειας και απώλεια από απεργίες κατά απασχολούμενο πρόσωπο στην επιχείρηση για το 2013.

Γ. ΚΥΚΛΟΣ ΕΡΓΑΣΙΩΝ

Σημείωση: Όλα τα ζητούμενα στοιχεία της ενότητας αυτής να δοθούν σε ΕΥΡΩ (€)

	Αξία (€)	Κώδικας
(1) ΣΥΝΟΛΙΚΗ ΑΞΙΑ ΠΩΛΗΣΕΩΝ ΚΑΙ ΥΠΗΡΕΣΙΩΝ ΓΙΑ ΤΟ 2013 (α+β+γ+δ)	C20_Q01
α. Πωλήσεις προϊόντων που αγοράζει και μεταπωλεί η επιχείρησή σας χωρίς καμιά επεξεργασία	C20_Q01A
β. Πωλήσεις προϊόντων που παράγει η επιχείρησή σας	C20_Q01B
γ. Προμήθειες	C20_Q01C
δ. Πωλήσεις υπηρεσιών		
i. Επιδιορθώσεις σε άλλους	C20_Q01D1
ii. Άλλες υπηρεσίες (Προσδιορίστε).....	C20_Q01D2
(2) Αξία εξοπλισμού που παράχθηκε από την επιχείρηση για δική της χρήση...	C20_Q02
(3) Αύξηση/μείωση (+/-) των αποθεμάτων των προϊόντων που παράγει η επιχείρηση. (Να βρεθεί από την ερώτηση 1 του μέρους Ε “ΑΠΟΘΕΜΑΤΑ”)	C20_Q03
(4) Αύξηση/μείωση (+/-) των αποθεμάτων των προϊόντων που αγοράζει και μεταπωλεί η επιχείρηση χωρίς καμιά επεξεργασία. (Να βρεθεί από την ερώτηση 3 του μέρους Ε “ΑΠΟΘΕΜΑΤΑ”)	C20_Q04
(5) Αύξηση/μείωση (+/-) των αποθεμάτων των ημιτελών προϊόντων (Να βρεθεί από την ερώτηση 2 του μέρους Ε “ΑΠΟΘΕΜΑΤΑ”)	X	C20_Q05
Άλλα Έσοδα:		
(6) Ενοίκια	C20_Q06
(7) Προμήθειες	X	C20_Q07
(8) Επιχορηγήσεις (για πωλήσεις υπηρεσιών)	X	C20_Q08
(9) Άλλα έσοδα (προσδιορίστε)	C20_Q09
(10) ΣΥΝΟΛΟ {(1) έως (9) εκτός (1)α, (1)β, (1)γ και (1)δ}	C20_Q10
(11) Αγορές εμπορευμάτων για μεταπώληση χωρίς καμιά επεξεργασία	C20_Q11
ΣΥΝΟΛΙΚΗ ΑΞΙΑ ΠΑΡΑΓΩΓΗΣ {10-11}	C20_TOTAL
(12) Τόκοι που εισπράχθηκαν	C20_Q12
(13) Άλλες επιχορηγήσεις/εισφορές	C20_Q13
(14) Μερίσματα, μετοχές, συναλλαγματική διαφορά και συναφή έσοδα.....	C20_Q14
(15) Κέρδος/Ζημιά (+/-) από πώληση πάγιου ενεργητικού	C20_Q15

Γ. ΚΥΚΛΟΣ ΕΡΓΑΣΙΩΝ

(1) α. Πωλήσεις προϊόντων:

Η αξία πωλήσεων είναι το ποσό που χρεώνεται ο πελάτης (εξαιρουμένου του Φ.Π.Α.) αφού αφαιρεθούν τυχόν εκπτώσεις και η αξία των επιστρεφόμενων εμπορευμάτων. Στις επιχειρήσεις όπου πληρώνεται εισαγωγικός δασμός και φόρος κατανάλωσης (excise duty) η αξία των πωλήσεων πρέπει να συμπεριλαμβάνει το δασμό και το φόρο. Αν όμως τα εμπορεύματα πωλήθηκαν αδασολόγητα σε αποθήκες (bonded) ή για εξαγωγή, να μην συμπεριληφθεί στην αξία ο δασμός.

γ. Προμήθειες που εισπράχθηκαν:

Αφορούν τα ποσά που εισπράχθηκαν από τις επιχειρήσεις και κυρίως από τις παραγγελιοδοχικές, ως προμήθειες κατά την διάρκεια του 2013.

δ. Πωλήσεις υπηρεσιών:

Τα έσοδα αυτά αφορούν χρεώσεις (χωρίς Φ.Π.Α) για εργασίες που έγιναν πάνω σε εμπορεύματα και εξοπλισμό που προμήθευσαν οι πελάτες και περιλαμβάνουν επιδιορθώσεις και συντήρηση.

Δ. ΑΓΟΡΕΣ ΓΙΑ ΤΟ 2013

α. Αγορές εμπορευμάτων για μεταπώληση (χωρίς καμιά επεξεργασία):

Είναι η αξία (μετά την αφαίρεση των εμπορικών εκπτώσεων) όλων των εμπορευμάτων που αγοράστηκαν για μεταπώληση (άσχετα αν πωλήθηκαν όλα ή μέρος κατά το 2013). Στην αξία των εμπορευμάτων που αγοράστηκαν για μεταπώληση να μη συμπεριλαμβάνονται τα ποσά που πληρώθηκαν ως Φ.Π.Α., εφ' όσον αυτά είναι επιστρεπτέα.

β. Αγορές πρώτων υλών, υλικών συσκευασίας κ.λ.π.:

Είναι η αγορά των υλικών συσκευασίας (για όσες επιχειρήσεις χρησιμοποιούν τέτοια υλικά) και η αγορά πρώτων υλών για όσες επιχειρήσεις κατασκευάζουν ταυτόχρονα και δικά τους προϊόντα.

γ. Αγορές ανταλλακτικών και καυσίμων:

Είναι οι συνολικές αγορές ανταλλακτικών και καυσίμων που έγιναν από την επιχείρηση κατά τη διάρκεια του 2013.

Ε. ΑΠΟΘΕΜΑΤΑ ΚΑΤΑ ΤΗΝ ΑΡΧΗ ΚΑΙ ΤΟ ΤΕΛΟΣ ΤΟΥ 2013

Η αξία των αποθεμάτων πρέπει να υπολογίζεται και για τις δυο ημερομηνίες στη μέση τιμή αγοράς (μέσο όρο) του 2013. Τα αποθέματα πρέπει να συμπεριλαμβάνουν και τυχόν εμπορεύματα που νοικιάζονται σε άλλους.

- (1) **Προϊόντα που παράγει η επιχείρησή σας:** Αφορά προϊόντα που παράγει και πωλεί η επιχείρηση όπως αναφέραμε στην ερώτηση Γ. (1) β.
- (2) **Ημιτελή προϊόντα:** Δεν εφαρμόζεται.
- (3) **Προϊόντα που έχουν αγοραστεί για μεταπώληση:** Να αναφερθεί η αξία των αποθεμάτων των προϊόντων που αγοράστηκαν από την επιχείρηση για μεταπώληση χωρίς καμιά επεξεργασία τόσο στην αρχή όσο και στο τέλος του 2013 στη μέση τιμή αγοράς (μέσος όρος) του 2013.
- (4) **Πρώτες ύλες και υλικά συσκευασίας:** Περιλαμβάνονται υλικά που έχουν άμεση σχέση με την παραγωγή (Υπάρχει περιγραφή στις ερωτήσεις ΣΤ. (1) και ΣΤ. (2)).

Δ. ΑΓΟΡΕΣ ΓΙΑ ΤΟ 2013

	Αξία (€)	Κώδικας
ΣΥΝΟΛΙΚΗ ΑΞΙΑ ΑΓΟΡΩΝ	C30_D_TOT
α. Αγορές εμπορευμάτων για μεταπώληση (χωρίς καμιά επεξεργασία)	C30_D_A
β. Αγορές πρώτων υλών, υλικών συσκευασίας κλπ.....	C30_D_B
γ. Αγορές ανταλλακτικών και καυσίμων	C30_D_C

Ε. ΑΠΟΘΕΜΑΤΑ ΚΑΤΑ ΤΗΝ ΑΡΧΗ ΚΑΙ ΤΟ ΤΕΛΟΣ ΤΟΥ 2013

Είδη αποθεμάτων	1.1.2013 Αξία (€)	31.12.2013 Αξία (€)
	C30_Q1_START	C30_Q1_END
(1) Προϊόντα που παράγει η επιχείρησή σας
	C30_Q2_START	C30_Q2_END
(2) Ημιτελή προϊόντα
	C30_Q3_START	C30_Q3_END
(3) Προϊόντα που έχουν αγοραστεί για μεταπώληση (χωρίς καμιά επεξεργασία)
	C30_Q4_START	C30_Q4_END
(4) Πρώτες ύλες και υλικά συσκευασίας
	C30_Q5_START	C30_Q5_END
(5) Άλλα αποθέματα (καύσιμα και ανταλλακτικά)
	C30_TOT_START	C30_TOT_END
ΣΥΝΟΛΙΚΗ ΑΞΙΑ ΑΠΟΘΕΜΑΤΩΝ

ΣΤ. ΕΞΟΔΑ ΠΑΡΑΓΩΓΗΣ ΤΗΣ ΕΠΙΧΕΙΡΗΣΗΣ ΓΙΑ ΤΟ 2013 (ΑΜΕΣΑ ΕΞΟΔΑ)

Να μη συμπεριληφθούν οποιαδήποτε εργατικά στο κεφάλαιο αυτό.

(1) **Αξία υλικών που χρησιμοποιήθηκαν για παραγωγή προϊόντων και υπηρεσιών:** Είναι η αξία των υλικών που χρησιμοποιήθηκαν για την παραγωγή προϊόντων και υπηρεσιών από την επιχείρηση και αφορά επιχειρήσεις που ασχολούνται παράλληλα με το εμπόριο και με την παραγωγή προϊόντων. Να μη συμπεριληφθούν υλικά συσκευασίας και περιτυλίγματος, γραφική ύλη κλπ. (περιλαμβάνονται στις ερωτήσεις 2 και 10).

(2) **Υλικά συσκευασίας:** Είναι τα διάφορα υλικά που χρησιμοποιήθηκαν από την επιχείρηση για τη συσκευασία των προϊόντων.

Για τα ποσά των πιο πάνω ερωτήσεων (1) και (2) υπάρχει ο εξής συσχετισμός: Το σύνολο των δύο ερωτήσεων πρέπει να ισούται με τα εξής: Αγορές πρώτων υλών, υλικών συσκευασίας κλπ. (Δ. β σελ. 5 ερωτηματολογίου) συν τη διαφορά του αποθέματος (αρχικό μείον τελικό απόθεμα (Ε. 4 σελ. 5 ερωτηματολογίου).

(7) Στο ποσό που πληρώθηκε σε άλλους για εργασία ή υπηρεσίες που παρασχέθηκαν, περιλαμβάνονται προμήθειες που πληρώθηκαν, διύλιστικά, μεσιτικά, καθαριότητα, υπηρεσίες ηλεκτρονικών υπολογιστών κλπ.

(9) Οι επιδιορθώσεις και συντήρηση υποστατικών αφορούν βάνιμο κτιρίων, πορτοπαρθύρων, επισκευή υδραυλικών εγκαταστάσεων και άλλες μικρο-επιδιορθώσεις. Σημειώστε ότι οι σημαντικές επιδιορθώσεις θεωρούνται σαν κεφαλαιουχικές επενδύσεις και όχι σαν έξοδα.

(14) **Άλλα έξοδα παραγωγής (προσδιορίστε):** Θεωρούνται όλα εκείνα τα έξοδα που έχουν άμεση σχέση με τις εργασίες της επιχείρησης, εξαιρούνται όμως τα διοικητικής ή γραφειακής φύσεως έξοδα που καλύπτονται σε άλλο μέρος του ερωτηματολογίου. Να συμπεριληφθούν τα υλικά καθαριότητας και τα έξοδα κήπου (π.χ. διακοσμήσεις, λουλούδια κλπ).

Ζ. ΔΙΟΙΚΗΤΙΚΑ ΚΑΙ ΑΛΛΑ ΣΥΝΑΦΗ ΕΞΟΔΑ

Τα Διοικητικά και άλλα συναφή έξοδα έχουν έμμεση σχέση με την εμπορική δραστηριότητα της επιχείρησης.

(13) **Δικαιώματα ευρεσιτεχνίας και χρήσης εμπορικής επωνυμίας (Patents and Royalties):** Περιλαμβάνει το ποσόν που πληρώνεται κάθε χρόνο από τις επιχειρήσεις σε διεθνείς εταιρείες για χρήση του ονόματος τους.

(15) **Τα «Άλλα διοικητικά έξοδα»** θα πρέπει να προσδιοριστούν στο ερωτηματολόγιο και περιλαμβάνουν π.χ. κοινόχρηστα, αγορά εφημερίδων και περιοδικών, έξοδα διαγωνισμών, δώρα, δωρεές, εισφορές κλπ.

Η. ΕΝΟΙΚΙΑ, ΤΟΚΟΙ, ΑΠΟΣΒΕΣΕΙΣ ΚΑΙ ΕΜΜΕΣΟΙ ΦΟΡΟΙ ΓΙΑ ΤΟ 2013

(5) **Έμμεσοι φόροι:** Είναι όλοι οι φόροι και δικαιώματα (εκτός του φόρου εισοδήματος και Φ.Π.Α.) που έχουν σχέση με τη λειτουργία της επιχείρησης. Πρέπει να καταβληθεί κάθε προσπάθεια για να δοθεί λεπτομερής ανάλυση των έμμεσων φόρων.

(β) **Δημοτικοί/Κοινοτικοί Φόροι (αφαιρούνται σκύβαλα και απογευτικό):** Εδώ περιλαμβάνονται οι επαγγελματικοί φόροι, άδειες λειτουργίας της επιχείρησης, άδειες ποτού, τσιγάρων κλπ.

(ζ) **Άλλοι έμμεσοι φόροι:** Αφορά άλλους έμμεσους φόρους που δεν δηλώθηκαν πιο πάνω π.χ. δικαιώματα εγγραφής στον Φορο Εταιρειών, φόρο υποθήκευσης, εγγραφή οχημάτων κλπ.

ΣΤ. ΕΞΟΔΑ ΠΑΡΑΓΩΓΗΣ ΤΗΣ ΕΠΙΧΕΙΡΗΣΗΣ ΓΙΑ ΤΟ 2013

Άμεσα έξοδα	Αξία (€)	Κώδικας
(1) Αξία υλικών (πρώτες ύλες) που χρησιμοποιήθηκαν για την παραγωγή προϊόντων και υπηρεσιών	C40_Q01
(2) Υλικά συσκευασίας	C40_Q02
(3) Καύσιμα (π.χ. για θέρμανση, βενζίνη, μαζούτ, γκάζι, κάρβουνα κλπ.)	C40_Q03
(4) Ηλεκτρισμός	C40_Q04
(5) Νερό	C40_Q05
(6) Έξοδα ΟχημάτωνΆδειες κυκλοφορίας..... Ασφάλειες.....		
α. Καύσιμα και λιπαντικά οχημάτων..	C40_Q06a
β. Επιδιορθώσεις και άλλα έξοδα οχημάτων.....	C40_Q06b
γ. Ποσό που πληρώθηκε σε άλλους για μεταφορικά	C40_Q06c
(7) Ποσό που πληρώθηκε σε άλλους για εργασία ή υπηρεσίες που παρασχέθηκαν στην επιχείρηση (αφορά άμεσα την παραγωγή).....	C40_Q07
(8) Ανταλλακτικά και επιδιορθώσεις μηχανημάτων και εξοπλισμού	C40_Q08
(9) Ποσό που πληρώθηκε για συνηθισμένες επιδιορθώσεις ή συντήρηση κτιρίων και υποστατικών της επιχείρησης	C40_Q09
(10) Εκτυπωτικά ,γραφική ύλη και υλικά καθαριότητας	C40_Q10
(11) Αξία υλικών που χρησιμοποιήθηκαν για την κατασκευή κτιρίων και εξοπλισμού από την επιχείρηση για δική της χρήση	C40_Q11
(12) Τέλη (σκόβαλα, αποχετευτικό κλπ.)	C40_Q12
(13) Στολές, ρουχισμός, λευκά είδη και αντικαταστάσεις	C40_Q13
(14) Άλλα έξοδα παραγωγής	C40_Q14
ΣΥΝΟΛΙΚΗ ΑΞΙΑ ΑΜΕΣΩΝ ΕΞΟΔΩΝ	C40_TOT

Z. ΔΙΟΙΚΗΤΙΚΑ ΚΑΙ ΑΛΛΑ ΣΥΝΑΦΗ ΕΞΟΔΑ ΓΙΑ ΤΟ 2013

Είδη εξόδων	Αξία (€)	Κώδικας
(1) Τηλεφωνικά, ταχυδρομικά, ταχυμεταφορές και συναφή	C50_Q01
(2) Διαφημίσεις	C50_Q02
(3) Νομικές υπηρεσίες	C50_Q03
(4) Λογιστικά και ελεγκτικά	C50_Q04
(5) Τεχνικές – συμβουλευτικές υπηρεσίες	C50_Q05
(6) Ασφάλειες: (.....)		
α. Κτιρίων και μηχανημάτων	C50_Q06a
β. Οχημάτων.....	C50_Q06b
γ. Εμπορευμάτων	C50_Q06c
δ. Άλλες (προσδιορίστε)	C50_Q06d
(7) Αποθηκευτικά	C50_Q07
(8) Έξοδα παράστασης	C50_Q08
(9) Ταξιδιωτικά, οδοιπορικά (εσωτερικού, εξωτερικού)	C50_Q09
(10) Εκπαίδευση προσωπικού (σεμινάρια κλπ.)	C50_Q10
(11) Τραπεζικά δικαιώματα	C50_Q11
(12) Συνδρομές (εκτός από δωρεές)	C50_Q12
(13) Δικαιώματα ευρεσιτεχνίας και χρήσης εμπορικής επωνυμίας (Patents and Royalties)	C50_Q13
(14) Πληρωμές για εργαζομένους από γραφεία διαμεσολάβησης	C50_Q14
(15) Άλλα διοικητικά έξοδα (κοινόχρηστα, εφημερίδες, δωρεές κλπ.)	C50_Q15
ΣΥΝΟΛΟ ΔΙΟΙΚΗΤΙΚΩΝ ΕΞΟΔΩΝ	C50_TOT

Η. ΕΝΟΙΚΙΑ, ΤΟΚΟΙ, ΑΠΟΣΒΕΣΕΙΣ ΚΑΙ ΕΜΜΕΣΟΙ ΦΟΡΟΙ ΓΙΑ ΤΟ 2013

Ενοίκια, τόκοι, αποσβέσεις και έμμεσοι φόροι	Αξία (€)	Κώδικας
(1) Ενοίκιο κτιρίων και χώρων στάθμευσης:		
α. Πληρωθέν	C60_Q01a
β. Σε περίπτωση ιδιόκτητων υποστατικών δηλώστε το ενοίκιο που θα πληρωνόταν αν το υποστατικό ενοικιαζόταν	C60_Q01b
(2) Ενοίκιο μηχανημάτων και οχημάτων	C60_Q02
(3) Τόκοι για δάνεια της επιχείρησής σας	C60_Q03
(4) Αποσβέσεις για κτίρια, μηχανήματα, οχήματα και για άλλο εξοπλισμό της επιχείρησής σας	C60_Q04
(5) Έμμεσοι φόροι:		
α. Άδειες κυκλοφορίας οχημάτων της επιχείρησής	C60_Q05a
β. Δημοτικοί/Κοινοτικοί Φόροι (αφαιρούνται σκύβαλα και αποχετευτικό)	C60_Q05b
γ. Δημοτικό/Κοινοτικό τέλος ακίνητης περιουσίας	C60_Q05c
δ. Χαρτόσημα	C60_Q05d
ε. Τέλη διανυκτερεύσεων	X	C60_Q05e
ζ. Άλλοι έμμεσοι φόροι	C60_Q05f
(6) Ενοίκια γης πληρωθέντα	C60_Q06
ΣΥΝΟΛΟ ΕΝΟΙΚΙΩΝ, ΤΟΚΩΝ, ΑΠΟΣΒΕΣΕΩΝ ΚΑΙ ΕΜΜΕΣΩΝ ΦΟΡΩΝ	C60_TOT

Θ. ΚΕΦΑΛΑΙΟΥΧΙΚΕΣ ΕΠΕΝΔΥΣΕΙΣ ΓΙΑ ΤΟ 2013

Είδη εξοπλισμού	Αγορές Αξία (€)	Πωλήσεις Αξία (€)
	C70_Q1_P	C70_Q1_S
(1) Γη και οικοπέδα
(2) Παλαιά κτίρια που κτίστηκαν πριν το 2013 και χρησιμοποιούνται:	C70_Q2a_P	C70_Q2a_S
α. ως κατοικίες
β. σε οικονομική δραστηριότητα	C70_Q2b_P	C70_Q2b_S

(3) Νέες οικοδομές (αγορά, ανέγερση, μεγάλες επιδιορθώσεις και μετατροπές συμπεριλ. συσκευών κλιματισμού και ηλεκτρικών εγκαταστάσεων).....	C70_Q3_P	C70_Q3_S
	C70_Q4_P	C70_Q4_S
(4) Μεταφορικά μέσα
	C70_Q5_P	C70_Q5_S
(5) Έπιπλα και σκεύη
	C70_Q6_P	C70_Q6_S
(6) Ηλεκτρονικοί υπολογιστές και λογισμικά προγράμματα
α. Ηλεκτρονικοί υπολογιστές	C70_Q6a_P	C70_Q6a_S
β. Λογισμικά προγράμματα	C70_Q6b_P	C70_Q6b_S
	C70_Q7_P	C70_Q7_S
(7) Μηχανικός και άλλος εξοπλισμός (προσδιορίστε)
α. Υλικός Εξοπλισμός	C70_Q7a_P	C70_Q7a_S
β. Άυλος Εξοπλισμός (π.χ. φήμη και πελατεία)	C70_Q7a_P	C70_Q7b_S
	X	X
	C70_TOT_P	C70_TOT_S
ΣΥΝΟΛΟ ΑΓΟΡΩΝ/ΠΩΛΗΣΕΩΝ

Θ. ΚΕΦΑΛΑΙΟΥΧΙΚΕΣ ΕΠΕΝΔΥΣΕΙΣ ΓΙΑ ΤΟ 2013

Οι κεφαλαιουχικές επενδύσεις πρέπει να περιλαμβάνουν την αξία αγοράς των κεφαλαιουχικών αγαθών, έξοδα εγκαταστάσεως και άλλα έξοδα μέχρι να λειτουργήσουν. Η αξία των κεφαλαιουχικών αγαθών που παράγονται από την επιχείρηση για δική της χρήση να περιλαμβάνει τόσο τα υλικά όσο και τα εργατικά που χρησιμοποιήθηκαν.

(6) Ηλεκτρονικοί υπολογιστές και λογισμικά προγράμματα: Περιλαμβάνονται κυρίως μικροϋπολογιστές και παρεμφερείς συσκευές όπως επίσης και διάφορα συστήματα προγραμματισμού και λειτουργίας των υπολογιστών καθώς και λογισμικά προγράμματα. Να περιληφθούν και προγράμματα για ίδια χρήση.

M. ΤΑΞΙΝΟΜΗΣΗ ΚΥΚΛΟΥ ΕΡΓΑΣΙΩΝ ΤΟΥ ΤΜΗΜΑΤΟΣ 46 ΚΑΤΑ ΤΥΠΟ ΠΡΟΪΟΝΤΩΝ

Κατηγορία προϊόντων	Περιγραφή	Αξία πωληθέντων προϊόντων
C23_Q1		(€)
46.11	Πωλήσεις ακατέργαστων αγροτικών πρώτων υλών, ζωντανών ζώων, υφαντικών πρώτων υλών και ημιτελών προϊόντων έναντι αμοιβής ή βάσει σύμβασης.	
46.12	Πωλήσεις καυσίμων, μεταλλευμάτων, μετάλλων και βιομηχανικών χημικών προϊόντων έναντι αμοιβής ή βάσει σύμβασης.	
46.13	Πωλήσεις ξυλείας και οικοδομικών υλικών έναντι αμοιβής ή βάσει σύμβασης.	
46.14	Πωλήσεις μηχανημάτων, βιομηχανικού εξοπλισμού, πλοίων και αεροσκαφών, έναντι αμοιβής ή βάσει σύμβασης.	
46.15	Πωλήσεις επίπλων, ειδών οικιακής χρήσης, σιδηρικών και ειδών κτιγκαλερίας έναντι αμοιβής ή βάσει σύμβασης.	
46.16	Πωλήσεις κλωστοϋφαντουργικών προϊόντων ,ενδυμάτων, γουναρικών, υποδημάτων και δερμάτινων προϊόντων έναντι αμοιβής ή βάσει σύμβασης.	
46.17	Πωλήσεις τροφίμων, ποτών και καπνού έναντι αμοιβής ή βάσει σύμβασης.	
46.18	Πωλήσεις άλλων συγκεκριμένων προϊόντων έναντι αμοιβής ή βάσει σύμβασης.	
46.19	Πωλήσεις διαφόρων ειδών έναντι αμοιβής ή βάσει σύμβασης.	
46.21	Υπηρεσίες χονδρικού εμπορίου σιτηρών, ακατέργαστου καπνού, σπόρων και ζωοτροφών.	
46.22	Υπηρεσίες χονδρικού εμπορίου λουλουδιών και φυτών.	
46.23	Υπηρεσίες χονδρικού εμπορίου ζωντανών ζώων.	
46.24	Υπηρεσίες χονδρικού εμπορίου δερμάτων, προβιών και κατεργασμένου δέρματος.	
46.31	Υπηρεσίες χονδρικού εμπορίου φρούτων και λαχανικών.	

Κατηγορία προϊόντων	Περιγραφή	Αξία πωληθέντων προϊόντων
C23_Q1		(€)
46.32	Υπηρεσίες χονδρικού εμπορίου κρέατος και προϊόντων κρέατος.	
46.33	Υπηρεσίες χονδρικού εμπορίου αβγών, βρώσιμων ελαίων και λιπών.	
46.34	Υπηρεσίες χονδρικού εμπορίου αλκοολούχων και μη αλκοολούχων ποτών και νερού.	
46.35	Υπηρεσίες χονδρικού εμπορίου προϊόντων καπνού.	
46.36	Υπηρεσίες χονδρικού εμπορίου ζάχαρης, σοκολάτας, ειδών ζαχαροπλαστικής και αρτοποιίας.	
46.37	Υπηρεσίες χονδρικού εμπορίου καφέ, τσαγιού κακάο και μπαχαρικών.	
46.38	Υπηρεσίες χονδρικού εμπορίου άλλων τροφίμων, συμπεριλαμβανομένων ψαριών, οστρακοειδών και μαλακίων.	
46.39	Μη ειδικευμένες υπηρεσίες χονδρικού εμπορίου τροφίμων, ποτών και καπνού.	
46.41	Υπηρεσίες χονδρικού εμπορίου κλωστοϋφαντουργικών προϊόντων.	
46.42	Υπηρεσίες χονδρικού εμπορίου ενδυμάτων και υποδημάτων.	
46.43	Υπηρεσίες χονδρικού εμπορίου ηλεκτρικών οικιακών συσκευών.	
46.44	Υπηρεσίες χονδρικού εμπορίου ειδών πορσελάνης, γυαλικών και υλικών καθαρισμού.	
46.45	Υπηρεσίες χονδρικού εμπορίου αρωμάτων και καλλυντικών.	
46.46	Υπηρεσίες χονδρικού εμπορίου φαρμακευτικών προϊόντων.	
46.47	Υπηρεσίες χονδρικού εμπορίου επίπλων, χαλιών και φωτιστικών.	
46.48	Υπηρεσίες χονδρικού εμπορίου ρολογιών και κοσμημάτων.	

Κατηγορία προϊόντων	Περιγραφή	Αξία πωληθέντων προϊόντων
C23_Q1		(€)
46.49	Υπηρεσίες χονδρικού εμπορίου άλλων ειδών οικιακής χρήσης.	
46.51	Υπηρεσίες χονδρικού εμπορίου ηλεκτρονικών υπολογιστών, περιφερειακού εξοπλισμού υπολογιστών και λογισμικού.	
46.52	Υπηρεσίες χονδρικού εμπορίου ηλεκτρονικού και τηλεπικοινωνιακού εξοπλισμού και εξαρτημάτων.	
46.61	Υπηρεσίες χονδρικού εμπορίου γεωργικών μηχανημάτων, εξοπλισμού και προμηθειών.	
46.62	Υπηρεσίες χονδρικού εμπορίου εργαλειομηχανών.	
46.63	Υπηρεσίες χονδρικού εμπορίου εξορυκτικών μηχανημάτων καθώς και μηχανημάτων για κατασκευαστικά έργα και έργα πολιτικού μηχανικού.	
46.64	Υπηρεσίες χονδρικού εμπορίου μηχανημάτων για την κλωστοϋφαντουργική βιομηχανία, ραπτομηχανών και πλεκτομηχανών.	
46.65	Υπηρεσίες χονδρικού εμπορίου επίπλων γραφείου.	
46.66	Υπηρεσίες χονδρικού εμπορίου άλλων μηχανών και εξοπλισμού γραφείου.	
46.69	Υπηρεσίες χονδρικού εμπορίου άλλων μηχανημάτων και εξοπλισμού.	
46.71	Υπηρεσίες χονδρικού εμπορίου στερεών, υγρών και αερίων καυσίμων και συναφών προϊόντων.	
46.72	Υπηρεσίες χονδρικού εμπορίου μετάλλων και μεταλλευμάτων.	
46.73	Υπηρεσίες χονδρικού εμπορίου ξυλείας οικοδομικών υλικών και ειδών υγιεινής.	
46.74	Υπηρεσίες χονδρικού εμπορίου σιδηρικών, υδραυλικών ειδών και εξοπλισμού και προμηθειών για εγκαταστάσεις θέρμανσης.	
46.75	Υπηρεσίες χονδρικού εμπορίου χημικών προϊόντων.	
46.76	Υπηρεσίες χονδρικού εμπορίου άλλων ενδιάμεσων προϊόντων (π.χ. χαρτί χύμα, υφαντικές ίνες κλπ.)	
46.77	Υπηρεσίες χονδρικού εμπορίου απορριμμάτων και υπολειμμάτων.	

Κατηγορία προϊόντων	Περιγραφή	Αξία πωληθέντων προϊόντων
C23_Q1		(€)
46.90	Υπηρεσίες μη ειδικευμένου χονδρικού εμπορίου.	
45A	Χονδρικό και Λιανικό εμπόριο αυτοκινήτων και μοτοσυκλετών εκτός του 45.2 (συντήρηση και επισκευή αυτοκινήτων) και 45.4 (πώληση, συντήρηση και επισκευή μοτοσυκλετών και των μερών και εξαρτημάτων τους).	
47	Υπηρεσίες λιανικού εμπορίου.	
47.00.1	Υπηρεσίες λιανικού εμπορίου φρούτων, λαχανικών, κρέατος, ψαριών, ειδών αρτοποιίας, γαλακτοκομικών προϊόντων και αβγών.	
47.00.2	Υπηρεσίες λιανικού εμπορίου άλλων τροφίμων, ποτών και καπνού.	
46.93	Υπηρεσίες εκτός εμπορίου.	
99.00	ΣΥΝΟΛΙΚΗ ΑΞΙΑ ΠΩΛΗΣΕΩΝ	

ΒΟΗΘΗΤΙΚΕΣ ΣΗΜΕΙΩΣΕΙΣ ΓΙΑ ΤΗ ΚΑΡΤΑ 23

1. Στο **46.31** περιλαμβάνονται διατηρημένα φρούτα και λαχανικά.
2. Στο **46.38** περιλαμβάνονται ζωοτροφές για κατοικίδια ζώα και πτηνά, παιδικές τροφές, διαιτητικές τροφές και βρεφικές τροφές.
3. Στο **46.42** περιλαμβάνονται αθλητικά ενδύματα, γάντια, γραβάτες, είδη γουνοποιίας και εσώρουχα.
4. Στο **46.43** περιλαμβάνονται οι ηλεκτρικές οικιακές συσκευές, ραδιόφωνα, τηλεοράσεις, δίσκοι και κασέτες γραμμοφώνου, CDS, DVDS, και βιντεοταινίες εκτός τις κενές ταινίες που περιλαμβάνονται στο **46.52**. Δεν περιλαμβάνονται τα φωτιστικά που περιλαμβάνονται στο **46.47**.
5. Στο **46.47** περιλαμβάνονται τα οικιακά έπιπλα ενώ στο **46.65** τα έπιπλα γραφείου.
6. Στο **46.49** περιλαμβάνονται γραφική ύλη, χαρτικά, βιβλία, περιοδικά, εφημερίδες, αθλητικά είδη, ποδήλατα, μη ηλεκτρικές οικιακές συσκευές ,οικιακά σκεύη, δερμάτινα είδη και είδη ταξιδιού. Δεν περιλαμβάνονται τα ρολόγια κοσμήματα που περιλαμβάνονται στο **46.48**.
7. Στο **46.69** περιλαμβάνονται πωλήσεις εξοπλισμού για ηλεκτρικές εγκαταστάσεις και μηχανημάτων που χρησιμοποιούνται στη βιομηχανία το εμπόριο και την πλοήγηση.
8. Στο **46.73** περιλαμβάνονται χαρτί τοιχοστρωσίας και είδη επενδύσεως δαπέδου.
9. Στο **46.75** περιλαμβάνονται πωλήσεις χημικών πρώτων υλών, λιπασμάτων, φυτοφαρμάκων κλπ.
10. Η συνολική αξία πωλήσεων (**99.00**) πρέπει οπωσδήποτε να είναι ίση με το ποσό που αναγράφεται στο Γ(1)α (C20_Q01A) στη σελίδα 3.

**N. ΣΤΟΙΧΕΙΑ ΥΠΟΚΑΤΑΣΤΗΜΑΤΩΝ / ΠΑΡΑΡΤΗΜΑΤΩΝ ΠΟΥ ΠΕΡΙΛΑΜΒΑΝΕΙ ΤΟ
ΕΡΩΤΗΜΑΤΟΛΟΓΙΟ**

Α/Α	ΕΠΩΝΥΜΙΑ ΥΠΟΚΑΤΑΣΤΗΜΑΤΟΣ	ΔΙΕΥΘΥΝΣΗ	ΠΕΡΙΓΡΑΦΗ ΔΡΑΣΤΗΡΙΟΤΗΤΑΣ
1.			
2.			
3.			
4.			
5.			
6.			
7.			
8.			
9.			
10.			

I. ΠΡΟΒΛΕΠΟΜΕΝΗ ΑΠΑΣΧΟΛΗΣΗ, ΠΑΡΑΓΩΓΗ ΚΑΙ ΕΠΕΝΔΥΣΕΙΣ ΓΙΑ ΤΟ 2014

Απασχόληση και παραγωγή:

(1) Αριθμός απασχοληθέντων προσώπων.....	C80_Q1
(2) Μέσος όρος απασχοληθέντων προσώπων (ισοδυναμία πλήρους απασχόλησης)	C80_Q2
(3) Συνολική αξία εργασιών (€) της επιχείρησης	C80_Q3

Κεφαλαιουχικές επενδύσεις:

Αξία (€)

(4) Γη και οικόπεδα	C80_Q4
(5) Κτίρια και άλλα οικοδομικά έργα	C80_Q5
(6) Μηχανήματα και άλλος μηχανικός εξοπλισμός	C80_Q6
(7) Μεταφορικά μέσα	C80_Q7
(8) Έπιπλα, σκεύη και άλλα	C80_Q8
ΣΥΝΟΛΟ ΚΕΦΑΛΑΙΟΥΧΙΚΩΝ ΕΠΕΝΔΥΣΕΩΝ	C80_TOT

Πληροφορίες Ελεγκτικού Γραφείου:

Επωνυμία:.....

Διεύθυνση:.....

Τηλέφωνο:

Ηλεκτρονική Διεύθυνση (email):

Όνομα προσώπου της επιχείρησης που έδωσε τις πληροφορίες:

..... (τηλέφωνο:))

Ηλεκτρονική Διεύθυνση (email):

ΠΑΡΑΤΗΡΗΣΕΙΣ

.....

ΓΙΑ ΕΠΙΣΗΜΗ ΧΡΗΣΗ

Απογραφάς Ημερομηνία

Εξετάστηκε από Ημερομηνία

Κωδικοποιήθηκε από Ημερομηνία

Τελική εξέταση του ερωτηματολογίου από
 Ημερομηνία

File No: 05.27.006.016
 Tel. No: 22602237 / 22605146
 Fax No: 22605026

STATISTICAL SERVICE
 1444 NICOSIA

Card Number	00	CNO
Serial Number of Enterprise		SER_NO
Activity Code NACE Rev.2		NACE2

TRADE SURVEY 2013

FOR OFFICIAL USE					
Weight NACE Rev. 2	Employment Code	Economic Category	Region Code	Legal Entity of Enterprise	Institutional Sector

A. CHARACTERISTICS OF THE ENTERPRISE

1. Name of Enterprise or Proprietor
2. Address
 (Number and street)
 Town/Village District
3. Correspondence Address
- Postal Code P.O.Box/ P.Code
- Telephone Fax
4. Legal Entity of Enterprise
5. Kind of Activity
 (Describe fully)

General Instructions

1. This survey covers all activities of the Wholesale and Retail Trade sector. The scope of the Survey is to collect basic statistical data which relate to the Structure and the contribution of the sector to Cyprus economy.
2. The Survey is carried out in accordance with the Statistical Law, No. 15(I)/2000. Refusal or negligence to provide the relevant information and the provision of inaccurate or incomplete information will render the respondent liable to the consequences of this Law.
3. All questions should be answered with the highest possible accuracy. If you cannot give precise figures you may give the nearest possible estimates.
4. All data should refer to the period from **1st January 2013 to 31st December 2013.**
5. **ALL DATA COLLECTED WILL BE TREATED AS STRICTLY CONFIDENTIAL**
 The Statistical Service is obliged under the Statistics Law to treat all the information collected as strictly confidential and to use it solely for statistical purposes. No data for any individual enterprise may be published or disclosed to either public bodies or private individuals.

G. Chr. Georgiou
 Director
 Statistical Service

Card Number	10
-------------	----

B. EMPLOYMENT AND LABOUR COSTS

1. Total number of persons employed at the enterprise during 2013.
(irrespective of the duration of employment as appears in IR7 form)

	C10_Q1
--	--------

2. Number of persons employed for 2013. (Annual average using the headcount in each quarter)

TOTAL AVERAGE	January-March	April-June	July-September	October-December
C10_Q2_V1	C10_Q2_V2	C10_Q2_V3	C10_Q2_V4	C10_Q2_V5
.....

3. Number of persons engaged and their remuneration during 2013.

Occupational category of employees	Number of persons employed	Total number of weekly working hours for part-time employees	Average number of persons engaged (full time equivalent)	Wages and salaries (€)	Employer's contributions to various funds (€) (includes the employers liability insurance)			
Working proprietors and partners	C10_Q3_V01	X	C10_Q3_V02	C10_Q3_V03	C10_Q3_V04			
			
Engaged family members without salary	C10_Q3_V05		X	C10_Q3_V06	C10_Q3_V07	X		
			
Permanent and casual employees	C10_Q3_V08			X	C10_Q3_V09	C10_Q3_V10	C10_Q3_V11	
	
Part-time casual employees	C10_Q3_V12				C10_Q3_V13	C10_Q3_V14	C10_Q3_V15	C10_Q3_V16

TOTAL NUMBER OF EMPLOYEES	C10_Q3_V17		X	C10_Q3_V18	C10_Q3_V19	C10_Q3_V20		
		
TOTAL NUMBER OF FEMALES	X		X	X	X			

4. Number of working days of the enterprise during 2013
(number of days the enterprise was open for the employees)

X	C10_Q4
X	C10_Q5

5. Total number of working days lost during 2013 (including vacation and sick leave, public holidays, strikes etc.) per employee

C. TURNOVER

Note: All the data for this section should be given in EURO (€)

	Value (€)	Code
(1) TOTAL VALUE OF SALES AND SERVICES FOR 2013 {a+b+c+d}		C20_Q01
a. Sales of goods purchased for re-sale by the enterprise in the same condition as purchased		C20_Q01A
b. Product sales produced by the enterprise		C20_Q01B
c. Commissions received		C20_Q01C
d. Sales of services		
i. Value of repairs rendered to others		C20_Q01D1
ii. Other services (specify).....		C20_Q01D2
(2) Value of equipment produced by the enterprise for own use.....		C20_Q02
(3) Change (+/-) in stocks of the goods produced by the enterprise (Find from question 1 of part E “STOCKS”).....		C20_Q03
(4) Change (+/-) in stocks of the goods purchased for re-sale by the enterprise in the same condition as purchased. (Find from question 3 of part E “STOCKS”).....		C20_Q04
(5) Change (+/-) in stocks of semi-finished goods (Find from question 2 of part E “STOCKS”)	X	C20_Q05
Other Revenue:		
(6) Rent		C20_Q06
(7) Commissions	X	C20_Q07
(8) Subsidies (for sales of services)	X	C20_Q08
(9) Other revenue (specify)		C20_Q09
(10) TOTAL {(1) to (9) except (1)a, (1)b, (1)c and (1)d}		C20_Q10
(11) Purchases of goods for re-sale in the same condition as purchased		C20_Q11
GROSS OUTPUT OF THE ENTERPRISE {10-11}		C20_TOTAL
(12) Interest		C20_Q12
(13) Other subsidies/contributions.....		C20_Q13
(14) Dividends, Exchange Difference, Shares, etc.....		C20_Q14
(15) Profit/loss (+/-) from sales of fixed assets		C20_Q15

C. TURNOVER

(1) a. Sales of goods:

The value of sales is the amount the customer is charged (excluding V.A.T.) after the deduction of any discounts and the value of goods returned. In the case of enterprises paying import and excise duties these should be included in the value of sales.

c. Commissions received:

All the amounts received by the enterprise (and mostly sales agents), as commissions from sales, during 2013.

d. Sales of services:

Receipts (excluding V.A.T.) from work done on goods and equipment supplied by customers including repairs and maintenance.

D. PURCHASES FOR 2013

a. Purchases of goods for re-sale in the same condition as purchased:

This is the value of all goods purchased for resale (irrespective of whether part only was sold in 2013). Refundable V.A.T. charged on goods purchased for resale should not be included.

b. Purchases of raw materials, packing materials etc:

The purchase of packing materials (for those enterprises that use these materials) and of raw materials for the enterprises that are also involved in the production process.

c. Purchases of spare parts and fuel:

The value of spare parts and fuel purchased by the enterprise during 2013.

E. STOCKS AT THE BEGINNING AND END OF 2013

The value of the stock should be estimated for both dates at average purchase price of 2013. Goods that are rented to others should also be included in the stock.

(1) **Finished goods produced by the enterprise:** It concerns products that the enterprise produces and sells as it is reported in the question C. (1) b.

(2) **Semi-finished goods:** It is not applied

(3) **Goods purchased for re-sale in the same condition as purchased:** The value of goods purchased for resale in the same condition as purchased kept as stocks at the beginning and the end of 2013 at average purchase price for 2013.

(4) **Raw materials and packing materials:** This category includes materials that have direct relation with the production (see description in questions F (1) and F (2)).

Card Number	30
-------------	----

D. PURCHASES FOR 2013

	Value (€)	Code
TOTAL VALUE OF PURCHASES	C30_D_TOT
a. Purchases of goods for re-sale in the same condition as purchased.....	C30_D_A
b. Purchases of raw materials, packing materials etc.....	C30_D_B
c. Purchases of spare parts and fuel	C30_D_C

E. STOCKS AT THE BEGINNING AND END OF 2013

Category of stocks	1.1.2013 Value (€)	31.12.2013 Value (€)
	C30_Q1_START	C30_Q1_END
(1) Finished goods produced by the enterprise
	C30_Q2_START	C30_Q2_END
(2) Semi-finished goods	X	X
	C30_Q3_START	C30_Q3_END
(3) Goods purchased for re-sale in the same condition as purchased
	C30_Q4_START	C30_Q4_END
(4) Raw materials and packing materials
	C30_Q5_START	C30_Q5_END
(5) Other stocks (fuel and spare parts)
	C30_TOT_START	C30_TOT_END
TOTAL VALUE OF STOCKS

F. PRODUCTION EXPENSES OF THE ENTERPRISE FOR 2013 (DIRECT EXPENSES)

Do not include any workings in this chapter.

(1) Cost of materials used for the production of goods: This is the value of the materials used for the production of goods/services by commercial enterprises, also engaged in the production of goods and services. It should not include package, wrapping and cleaning materials (included in question 2 and 10).

(2) Packing materials: Are the materials that were used by the enterprise for the packing of products etc.

The questions (1) and (2) should have the following correlation: The total of two questions should make with the followings: Purchases of raw materials, packing materials etc (D. b page 5 of the questionnaire) plus the difference of stock (opening stock minus closing stock (E. 4 page 5 of the questionnaire).

(7) The amount paid to others for services rendered includes commissions paid, refinery expense, laundry, computer services, cleaning services etc.

(9) Repairs and maintenance of premises relate to the painting of the buildings, doors and windows, plumbing expenses and other small repairs. Note that substantial repairs are considered as fixed capital investments and not running expenses.

(14) Other production expenses (specify): Includes those expenses which have a direct relation with the activities of the enterprise, excluding administrative and clerical expenses which are included elsewhere in the questionnaire. Includes the services purchased of cleaning materials and garden expenses (e.g. decoration, flowers etc).

G. ADMINISTRATIVE AND OTHER RELATED EXPENSES

Administrative and other related expenses are expenses indirectly connected with the commercial activities of the enterprise.

(13) Patents and royalties: Includes the amount that is paid each year by the enterprises in international companies for use of their name.

(15) Other administrative expenses (specify): Should be specified e.g. common expenses, newspapers, magazines, various competition expenses, gifts, donations, contributions etc.

H. RENT, INTEREST, DEPRECIATION AND INDIRECT TAXES FOR 2013

(5) Indirect taxes: These are taxes, other than income tax and Value Added Taxes connected with the operation of the enterprise. Every effort should be made in order to give a detailed analysis of indirect taxes.

(b) Municipal taxes (other than waste collection and sewerage): Includes professional taxes, license for the operation of the enterprise, fees for the right to sell alcoholic drinks, cigarettes and tobacco etc.

(f) Other indirect taxes: It concerns other indirect taxes that are not declared above, like the right of registration in the Department of the Registrar of Companies, mortgaging tax, registration of vehicles etc.

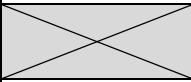
F. PRODUCTION EXPENSES OF THE ENTERPRISE FOR 2013

Direct Cost	Value (€)	Code
(1) Cost of raw materials used for the production of goods and services	C40_Q01
(2) Packing materials	C40_Q02
(3) Fuel for power and heating (oil, charcoal, gas etc.)	C40_Q03
(4) Electricity	C40_Q04
(5) Water	C40_Q05
(6) Expenses on vehicles.....Licenses.....Insurance.....		
a. Fuel and lubricants for vehicle.....	C40_Q06a
b. Repairs and other expenses of vehicles.....	C40_Q06b
c. Amount paid to others for transport	C40_Q06c
(7) Amount paid to others for work done or services rendered to the enterprise	C40_Q07
(8) Amount paid for spare parts and repairs of machinery and equipment	C40_Q08
(9) Amount paid to others for repairs and maintenance of the buildings of the enterprise	C40_Q09
(10) Printing materials and stationery	C40_Q10
(11) Cost of materials used for the production of own account capital goods	C40_Q11
(12) Rates (waste collection, sewerage etc.)	C40_Q12
(13) Uniforms, clothing and replacements	C40_Q13
(14) Other production expenses:	C40_Q14
TOTAL VALUE OF DIRECT COST	C40_TOT

G. ADMINISTRATIVE AND OTHER RELATED EXPENSES FOR 2013

Type of expenses	Value (€)	Code
(1) Telephone, telegram, postage and other related charges.....	C50_Q01
(2) Advertising.....	C50_Q02
(3) Legal services.....	C50_Q03
(4) Accounting and auditing.....	C50_Q04
(5) Technical – Consultancy services.....	C50_Q05
(6) Insurance: (.....)		
a. Buildings and machinery.....	C50_Q06a
b. Motor vehicles.....	C50_Q06b
c. Commodities.....	C50_Q06c
d. Others (specify)	C50_Q06d
(7) Warehouse and storage.....	C50_Q07
(8) Entertainment allowances.....	C50_Q08
(9) Traveling expenses (inside the country and abroad).....	C50_Q09
(10) Personnel training (seminars etc).....	C50_Q10
(11) Bank charges.....	C50_Q11
(12) Subscriptions (other than donations).....	C50_Q12
(13) Patents and royalties.....	C50_Q13
(14) Payments for agency workers.....	C50_Q14
(15) Other administrative expenses (maintenance charges, newspapers, gifts)	C50_Q15
TOTAL ADMINISTRATIVE EXPENSES	C50_TOT

H. RENT, INTEREST, DEPRECIATION AND INDIRECT TAXES FOR 2013

Rent, interest, depreciation and indirect taxes	Value (€)	Code
(1) Rent on buildings and parking spaces:		
a. Actual paid.....	C60_Q01a
b. Imputed for self-owned buildings	C60_Q01b
(2) Rent for machinery and motor-vehicles.....	C60_Q02
(3) Interest paid on loans incurred by the enterprise.....	C60_Q03
(4) Depreciation for buildings, machinery, motor-vehicles and other fixed assets of the enterprise.....	C60_Q04
(5) Indirect taxes:		
a. Motor-vehicle licenses.....	C60_Q05a
b. Municipal taxes (other than waste collection and sewerage).....	C60_Q05b
c. Municipal/community property rate.....	C60_Q05c
d. Stamp duties.....	C60_Q05d
e. Residence rate.....		C60_Q05e
f. Other indirect taxes.....	C60_Q05f
(6) Land rents paid.....	C60_Q06
TOTAL OF RENT, INTEREST, DEPRECIATION AND INDIRECT TAXES	C60_TOT

I. CAPITAL INVESTMENTS FOR 2013

Type of equipment	Purchases Value (€)	Sales Value (€)
	C70_Q1_P	C70_Q1_S
(1) Land and plots.....
(2) Old buildings constructed before 2013 and were used:	C70_Q2a_P	C70_Q2a_S
a. as residences
b. in economic activity	C70_Q2b_P	C70_Q2b_S

(3) New structures (purchase, construction, large-scale repairs & transformations incl. air conditioning appliances & electrical installations)	C70_Q3_P	C70_Q3_S

(4) Transport equipment.....	C70_Q4_P	C70_Q4_S

(5) Furniture and fixtures.....	C70_Q5_P	C70_Q5_S

(6) Computers and software	C70_Q6_P	C70_Q6_S
a. Computers	C70_Q6a_P	C70_Q6a_S

b. Software	C70_Q6b_P	C70_Q6b_S

(7) Machinery and other equipment (specify)	C70_Q7_P	C70_Q7_S

a. Tangible Goods:.....	C70_Q7a_P	C70_Q7a_S

b. Intangible Goods:	C70_Q7b_P	C70_Q7b_S
	X	X
TOTAL OF PURCHASES/SALES	C70_TOT_P	C70_TOT_S

I. CAPITAL INVESTMENTS FOR 2013

The value of fixed assets should include purchase value, installation costs, and any other expenses incurred by the firm until they become usable in production. Fixed assets produced by the enterprise for its own use should be valued at the cost of all work done including the cost of labor, materials and any other expenses incurred.

(6) Computer and software: Includes micro-computers and supplementary devices and also any operating and programming systems. Includes also various systems of planning, operation of computers and computational programmes. Includes programmes for enterprise's own use.

M. BREAKDOWN OF TURNOVER BY PRODUCT TYPE FOR DIVISION 46

Category	Description	Value of goods sold
C23_Q1		(€)
46.11	Wholesale on a fee or contract basis of agricultural raw materials, live animals, textile raw materials and semi-finished goods	
46.12	Wholesale on a fee or contract basis of fuels, ores, metals and industrial chemicals	
46.13	Wholesale on a fee or contract basis of timber and building materials	
46.14	Wholesale on a fee or contract basis of machinery, industrial equipment, ships and aircraft	
46.15	Wholesale on a fee or contract basis of furniture, household goods, hardware and ironmongery	
46.16	Wholesale on a fee or contract basis of textiles, clothing, fur, footwear and leather goods	
46.17	Wholesale on a fee or contract basis of food, beverages and tobacco	
46.18	Wholesale on a fee or contract basis of other particular products	
46.19	Wholesale on a fee or contract basis of a variety of goods	
46.21	Wholesale trade services of grain, unmanufactured tobacco, seeds and animal feeds	
46.22	Wholesale trade services of flowers and plants	
46.23	Wholesale trade services of live animals	
46.24	Wholesale trade services of hides, skins and leather	

Category	Description	Value of goods sold
C23_Q1		(€)
46.31	Wholesale trade services of fruit and vegetables	
46.32	Wholesale trade services of meat and meat products	
46.33	Wholesale trade services of dairy products, eggs and edible oils and fats	
46.34	Wholesale trade services of beverages	
46.35	Wholesale trade services of tobacco products	
46.36	Wholesale trade services of sugar and chocolate and sugar confectionery	
46.37	Wholesale trade services of coffee, tea, cocoa and spices	
46.38	Wholesale trade services of other food, including fish, crustaceans and molluscs	
46.39	Non-specialised wholesale trade services of food, beverages and tobacco	
46.41	Wholesale trade services of textiles	
46.42	Wholesale trade services of clothing and footwear	
46.43	Wholesale trade services of electrical household appliances	
46.44	Wholesale trade services of china and glassware and cleaning materials	
46.45	Wholesale trade services of perfume and cosmetics	
46.46	Wholesale trade services of pharmaceutical goods	

Category	Description	Value of goods sold
C23_Q1		(€)
46.47	Wholesale trade services of furniture, carpets and lighting equipment	
46.48	Wholesale trade services of watches and jewellery	
46.49	Wholesale trade services of other household goods	
46.51	Wholesale trade services of computers, computer peripheral equipment and software	
46.52	Wholesale trade services of electronic and telecommunications equipment and parts	
46.61	Wholesale trade services of agricultural machinery, equipment and supplies	
46.62	Wholesale trade services of machine tools	
46.63	Wholesale trade services of mining, construction and civil engineering machinery	
46.64	Wholesale trade services of machinery for the textile industry and of sewing and knitting machines	
46.65	Wholesale trade services of office furniture	
46.66	Wholesale trade services of other office machinery and equipment	
46.69	Wholesale trade services of other machinery and equipment	
46.71	Wholesale trade services of solid, liquid and gaseous fuels and related products	
46.72	Wholesale trade services of metals and metal ores	
46.73	Wholesale trade services of wood, construction materials and sanitary equipment	

Category	Description	Value of goods sold
C23_Q1		(€)
46.74	Wholesale trade services of hardware, plumbing and heating equipment and supplies	
46.75	Wholesale trade services of chemical products	
46.76	Wholesale trade services of other intermediate products	
46.77	Wholesale trade services of waste and scrap	
46.90	Non-specialised wholesale trade services	
45	Wholesale and retail trade and repair of motor vehicles and motor cycles excluding 45.2 (maintenance and repair services of motor vehicles) and 45.4 (trade, maintenance and repair services of motorcycles and related parts and accessories)	
47.00.1	Retail trade of services of fruit, vegetables, meat, fish, bakery and dairy products and eggs	
47.00.2	Retail trade services of other food products, beverages and tobacco	
47	Retail trade services	
46.93	Services not included in Trade	
99.00	TOTAL VALUE OF SALES	

NOTES FOR CARD 23:

1. In category **46.31** are included processed fruits and vegetable.
2. In category **46.38** are included, animal food, homogenized food preparation and dietetic food.
3. In category **46.42** are included gloves, ties, underwear and furs.
4. In category **46.43** are included electrical household appliances, radio, television, video and DVD equipment, audio and video tapes, CD's and DVD's except blank tapes which are included in **46.52**. Lighting equipment also excluded (included in category **46.47**).
5. Category **46.47** includes only household furniture. Office furniture is included in category **46.65**.
6. In category **46.49** are included books, magazines, newspaper, stationery, sports goods (incl. bicycles), household articles and equipment, leather goods and travel accessories (watches and jewellery are not included here but in category **46.48**).
7. Category **46.69** includes sales of installation equipment for domestic use and sales of other machinery for use in industry, trade and navigation.
8. Category **46.73** includes wallpaper and floor coverings (except carpets).
9. Category **46.75** includes industrial chemicals, fertilizers and agrochemical products.
10. The total value of sales must be equal to the sum of C(1) a, (C20_Q01A) in page 3.

N. BRANCHES COVERED IN THIS QUESTIONNAIRE

Ser. No.	BRANCH NAME	ADDRESS	KIND OF ACTIVITY
1.			
2.			
3.			
4.			
5.			
6.			
7.			
8.			
9.			
10.			

J. EXPECTED EMPLOYMENT, OUTPUT AND EXPENDITURE ON FIXED ASSETS FOR 2014

Employment and Output:

(1) Number of persons employed	C80_Q1
(2) Average number of persons employed (full time equivalent)	C80_Q2
(3) Turnover (€) of the enterprise.....	C80_Q3

Capital Investments:

	Value (€)	
(4) Land and plots.....	C80_Q4
(5) Buildings and other construction work.....	C80_Q5
(6) Machinery and other equipment.....	C80_Q6
(7) Transport equipment.....	C80_Q7
(8) Furniture, fixtures and others.....	C80_Q8
TOTAL OF CAPITAL INVESTMENTS	C80_TOT

Auditing Office Information:

Name:

Address:

Telephone:

Email:

Person's name that provided the information:

..... (telephone:)

Email:

REMARKS

.....

FOR OFFICIAL USE

Interviewer Date

Checked from Date

Coded from Date

Final check from
 Date