



ΚΥΠΡΙΑΚΗ ΔΗΜΟΚΡΑΤΙΑ
REPUBLIC OF CYPRUS

ΣΤΑΤΙΣΤΙΚΕΣ ΧΟΝΔΡΙΚΟΥ ΚΑΙ ΛΙΑΝΙΚΟΥ ΕΜΠΟΡΙΟΥ
WHOLESALE AND RETAIL TRADE STATISTICS
2014

ΣΤΑΤΙΣΤΙΚΗ ΥΠΗΡΕΣΙΑ
STATISTICAL SERVICE

Στατιστικές Χονδρικού και Λιανικού Εμπορίου • Σειρά II • Αρ. Έκθεσης 28
Wholesale and Retail Trade Statistics • Series II • Report No 28

Διατίθεται από το Τυπογραφείο της Κυπριακής Δημοκρατίας
Obtainable from the Printing Office of the Republic of Cyprus

Τιμή/Price: € 6,50

ISSN: 0255-8505

© *Copyright: 2017 Κυπριακή Δημοκρατία/Republic of Cyprus*

Αναδημοσίευση επιτρέπεται με την προϋπόθεση ότι θα αναφέρεται η πηγή.

Quotations are permitted on the condition that the source is stated.

ΠΡΟΛΟΓΟΣ

Η έκθεση αυτή παρουσιάζει τα αποτελέσματα της Έρευνας Χονδρικού και Λιανικού Εμπορίου για το 2014. Παρέχει αναλυτικά στοιχεία για τις εξελίξεις στον τομέα, όπως την απασχόληση, τις πωλήσεις, τα έξοδα, την προστιθέμενη αξία, τα αποθέματα και τις επενδύσεις. Επιπρόσθετα, περιλαμβάνονται στοιχεία για τους κυριότερους δείκτες του τομέα για την περίοδο 2008-2014.

Η έκθεση ετοιμάστηκε από τις κκ. Κ. Σεργίδη και Α. Κονναρή της Μονάδας Στατιστικών Διανεμητικού Εμπορίου, υπό την καθοδήγηση και εποπτεία του κ. Π. Πρωτοπαπά, Πρώτου Λειτουργού Στατιστικής, Προϊσταμένου του Τομέα Στατιστικών Επιχειρήσεων, Ενέργειας, Περιβάλλοντος και Επιστήμης και Τεχνολογίας.

Θερμές ευχαριστίες απευθύνονται σε όλες τις επιχειρήσεις για τη συνεργασία και βοήθειά τους στην παροχή των αναγκαίων πληροφοριών για την ετοιμασία της έκθεσης.

Σταύρος Καραγιώργης
Αναπληρωτής Διευθυντής
Στατιστικής Υπηρεσίας

Ιούνιος, 2017

PREFACE

This report presents the results of the Wholesale and Retail Trade Survey carried out for 2014. It provides a comprehensive account of the developments in the sector in terms of employment, sales, intermediate costs, value added, stocks and investments. In addition, the main indicators of the sector for the period 2008-2014 are presented.

The publication has been prepared by Ms C. Sergidi and Ms A. Konnari of the Distributive Trades Statistics Unit, under the guidance and supervision of Mr. P. Protopapas, Chief Statistics Officer, Head of Business, Energy, Environment and Science and Technology Statistics Division.

Sincere thanks and appreciation are extended to all enterprises for their co-operation and assistance in providing the necessary information for this report.

Stavros Karagiorgis
Acting Director
Statistical Service

June, 2017

<u>ΠΕΡΙΕΧΟΜΕΝΑ</u>	<u>Σελίδα</u> <u>Page</u>	<u>CONTENTS</u>
ΠΡΟΛΟΓΟΣ	3	PREFACE
ΠΕΡΙΕΧΟΜΕΝΑ	5	CONTENTS
ΜΕΡΟΣ Α: ΕΙΣΑΓΩΓΗ		PART A: INTRODUCTION
Κυριότερες εξελίξεις στον Τομέα του Χονδρικού και Λιανικού Εμπορίου κατά το 2014	9	Main developments in the Wholesale and Retail Trade Sector during 2014
Η έρευνα για το 2014	15	The survey for 2014
Ορισμοί που χρησιμοποιήθηκαν	16	Definitions of terms used
Επεξήγηση Συμβόλων	19	Symbols Used
ΜΕΡΟΣ Β: ΣΥΣΤΗΜΑ ΤΑΞΙΝΟΜΗΣΗΣ		PART B: STATISTICAL CLASSIFICATION
Σύστημα ταξινόμησης οικονομικών δραστηριοτήτων NACE Αναθ. 2	23	Statistical classification of economic activities NACE Rev. 2
ΜΕΡΟΣ Γ: ΣΥΝΟΠΤΙΚΟΙ ΠΙΝΑΚΕΣ		PART C: SUMMARY TABLES
1. Κύριοι δείκτες του τομέα του Χονδρικού και Λιανικού Εμπορίου, 2008-2014	35	1. Main indicators of the Wholesale and Retail Trade sector, 2008-2014
2. Αξία παραγωγής, ενδιάμεση κατανάλωση και προστιθέμενη αξία, 2008-2014	36	2. Production value, intermediate consumption and value added, 2008-2014
3. Αξία παραγωγής κατά οικονομική δραστηριότητα, 2008-2014	38	3. Production value by economic activity, 2008-2014
4. Προστιθέμενη αξία σε τρέχουσες τιμές αγοράς κατά οικονομική δραστηριότητα, 2008-2014	39	4. Value added at current market prices by economic activity, 2008-2014
5. Αριθμός απασχολουμένων κατά οικονομική δραστηριότητα, 2008-2014	40	5. Number of persons employed by economic activity, 2008-2014
6. Προστιθέμενη αξία κατά κατηγορία συντελεστή εισοδήματος, 2008-2014	41	6. Value added by category of factor incomes, 2008-2014
ΜΕΡΟΣ Δ: ΑΠΟΤΕΛΕΣΜΑΤΑ ΕΡΕΥΝΑΣ ΓΙΑ ΤΟ 2014		PART D: SURVEY RESULTS FOR 2014
ΠΙΝΑΚΕΣ		TABLES
7. Κύκλος εργασιών και αξία παραγωγής κατά οικονομική δραστηριότητα, 2014	45	7. Turnover and production value by economic activity, 2014
8. Αξία παραγωγής και προστιθέμενη αξία κατά οικονομική δραστηριότητα, 2014	60	8. Production value and value added by economic activity, 2014

	<u>Σελίδα</u> <u>Page</u>	
9. Κυριότεροι συσχετισμοί μεγεθών κατά οικονομική δραστηριότητα, 2014	65	9. Main operating ratios by economic activity, 2014
10. Αποθέματα κατά κατηγορία και οικονομική δραστηριότητα στην αρχή και στο τέλος του 2014	70	10. Stocks by type and economic activity as at the beginning and end of 2014
11. Έξοδα παραγωγής κατά κατηγορία και οικονομική δραστηριότητα, 2014	72	11. Production costs by type and economic activity, 2014
12. Διοικητικά έξοδα κατά κατηγορία και οικονομική δραστηριότητα, 2014	76	12. Administrative costs by type and economic activity, 2014
13. Ενοίκια για κτίρια και μηχανήματα κατά οικονομική δραστηριότητα, 2014	80	13. Rents paid for buildings and machinery by economic activity, 2014
14. Έμμεσοι φόροι κατά κατηγορία και οικονομική δραστηριότητα, 2014	81	14. Indirect taxes by type and economic activity, 2014
15. Ενοίκια γης, τόκοι δανείων, αποσβέσεις και τεκμαρτά ενοίκια κατά οικονομική δραστηριότητα, 2014	82	15. Land rents, interest paid on loans, depreciation and imputed rents by economic activity, 2014
16. Λοιπά έσοδα μη περιληφθέντα στην αξία παραγωγής, κατά κατηγορία και οικονομική δραστηριότητα, 2014	83	16. Other income not included in production value, by type and economic activity, 2014
17. Ακαθάριστες πάγιες κεφαλαιουχικές επενδύσεις κατά κατηγορία και οικονομική δραστηριότητα, 2014	84	17. Gross fixed capital formation by type and economic activity, 2014
18. Αριθμός απασχολουμένων και εργατικό κόστος κατά κατηγορία και οικονομική δραστηριότητα, 2014	88	18. Number of persons employed and labour cost by category and economic activity, 2014
19. Μέσος όρος απασχολουμένων κατά κατηγορία και οικονομική δραστηριότητα, 2014	93	19. Average number of persons employed by category and economic activity, 2014
20. Αριθμός επιχειρήσεων και αριθμός απασχολουμένων κατά οικονομική δραστηριότητα και κατηγορία απασχόλησης, 2014	98	20. Number of enterprises and number of persons employed by economic activity and employment size group, 2014
21. Κύκλος εργασιών και προστιθέμενη αξία σε τιμές συντελεστών παραγωγής κατά οικονομική δραστηριότητα και κατηγορία απασχόλησης, 2014	100	21. Turnover and value added at factor cost by economic activity and employment size group, 2014
ΜΕΡΟΣ Ε: ΕΡΩΤΗΜΑΤΟΛΟΓΙΟ ΠΟΥ ΧΡΗΣΙΜΟΠΟΙΗΘΗΚΕ ΣΤΗΝ ΕΡΕΥΝΑ	105	PART E: QUESTIONNAIRE USED IN THE SURVEY

ΜΕΡΟΣ Α: ΕΙΣΑΓΩΓΗ

PART A: INTRODUCTION

ΕΙΣΑΓΩΓΗ

INTRODUCTION

I. ΚΥΡΙΟΤΕΡΕΣ ΕΞΕΛΙΞΕΙΣ ΣΤΟΝ ΤΟΜΕΑ ΤΟΥ ΧΟΝΔΡΙΚΟΥ ΚΑΙ ΛΙΑΝΙΚΟΥ ΕΜΠΟΡΙΟΥ ΚΑΤΑ ΤΟ 2014

I. MAIN DEVELOPMENTS IN THE WHOLESALE AND RETAIL TRADE SECTOR DURING 2014

1.1 Γενική ανασκόπηση

1.1 General overview

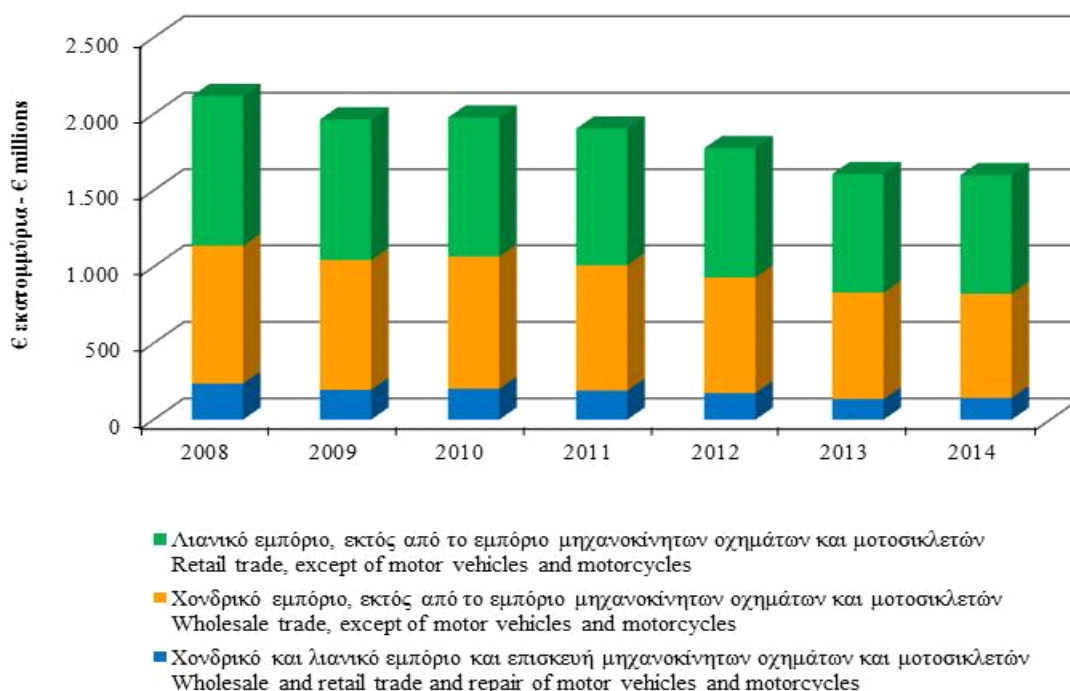
Η Κυπριακή οικονομία συρρικνώθηκε περαιτέρω κατά το 2014 για τρίτη συνεχή χρονιά.

The Cyprus economy contracted further in 2014 for the third consecutive year.

Ο τομέας του χονδρικού και λιανικού εμπορίου (εμπορικός τομέας) παρουσίασε εικόνα σταθεροποίησης σε σχέση με τις προηγούμενες χρονιές. Η προστιθέμενη αξία του τομέα σε σταθερές τιμές παρουσίασε άνοδο 0,4% το 2014 σε σύγκριση με μειώσεις 11,9% το 2013, 2,9% το 2012 και 2,2% το 2011. Σε τρέχουσες τιμές, η προστιθέμενη αξία του τομέα παρουσίασε μείωση 0,5% στα €1.601,7 εκ. σε σύγκριση με €1.609,0 εκ. το 2013.

The wholesale and retail trade sector (trade sector) appeared to be stabilising compared to the previous years. The value added of the sector at constant prices recorded an increase of 0,4 % in 2014 following decreases of 11,9% in 2013, 2,9% in 2012 and 2,2% in 2011. At current market prices, the value added of the sector decreased by 0,5% to €1.601,7 mn as compared to €1.609,0 mn in 2013.

ΔΙΑΓΡΑΜΜΑ 1. ΠΡΟΣΤΙΘΕΜΕΝΗ ΑΞΙΑ ΣΕ ΤΡΕΧΟΥΣΕΣ ΤΙΜΕΣ ΑΓΟΡΑΣ ΣΤΟΝ ΤΟΜΕΑ ΤΟΥ ΕΜΠΟΡΙΟΥ, 2008-2014
FIGURE 1. VALUE ADDED AT CURRENT MARKET PRICES OF THE TRADE SECTOR, 2008-2014



Ο κύκλος εργασιών μειώθηκε το 2014 κατά 0,6% και έφτασε τα €10.900,0 εκ. ενώ η αξία παραγωγής μειώθηκε κατά 0,2% και έφτασε τα €2.617,7 εκ.

Turnover decreased by 0,6% to €10.900.0 mn in 2014, while the production value generated by the trade sector decreased by 0,2% to €2.617,7 mn.

Οι πάγιες κεφαλαιουχικές επενδύσεις σε τρέχουσες τιμές αυξήθηκαν κατά 25,3% και έφτασαν στα €146,1 εκ. το 2014.

Fixed capital investment at current prices increased by 25,3% to €146,1 mn in 2014.

Ο αριθμός των απασχολούμενων στον τομέα σημείωσε αύξηση 0,1% φτάνοντας στις 59,8 χιλιάδες άτομα και αποτελούσε το 14,6% του επικερδώς απασχολούμενου πληθυσμού για την παραγωγή του Α.Ε.Π.

The number of persons employed increased by 0,1% to 59,8 thousand persons and accounted for 14,6% of the total gainfully employed population for the production of G.D.P.

1.2 Κύκλος εργασιών

1.2 Turnover

Ο κύκλος εργασιών του εμπορικού τομέα μειώθηκε κατά 0,6% και έφτασε στα €10.900,0 εκ. το 2014 σε σύγκριση με €10.961,0 εκ. το 2013.

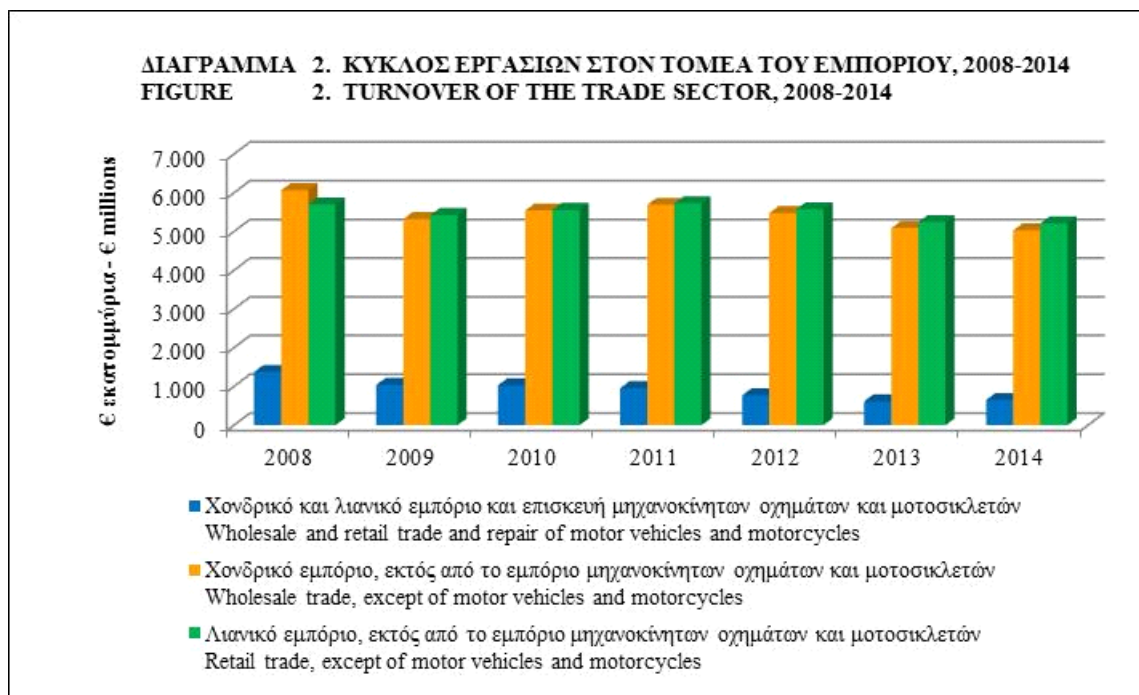
The turnover of the trade sector decreased by 0,6% to €10.900,0 mn in 2014 compared to €10.961,0 mn in 2013.

Στο χονδρικό και λιανικό εμπόριο και επισκευή μηχανοκίνητων οχημάτων και μοτοσικλετών, ο κύκλος εργασιών σημείωσε αύξηση 5,2% και από €619,3 εκ. το 2013 έφτασε στα €651,5 εκ. το 2014. Οι μεγαλύτερες πωλήσεις σημειώθηκαν στην πώληση καινούργιων αυτοκινήτων μέχρι 3,5 τόνων (€312 εκ.) και στη χονδρική πώληση μερών και εξαρτημάτων μηχανοκίνητων οχημάτων (€88 εκ.).

Turnover in the wholesale and retail trade and repair of motor vehicles and motorcycles, increased by 5,2% from €619,3 mn in 2013 to €651,5 mn in 2014. The biggest sales were recorded in the sale of new automobiles and other vehicles up to 3,5 tons (€312 mn) and in the wholesale trade of motor vehicles parts (€88 mn).

Στο χονδρικό εμπόριο, ο κύκλος εργασιών μειώθηκε κατά 1,2% και από €5.092,8 εκ. το 2013 έφτασε στα €5.033,7 εκ. Οι σημαντικότερες πωλήσεις παρατηρούνται στο χονδρικό εμπόριο καυσίμων (€1.466 εκ.), στο μη ειδικευμένο χονδρικό εμπόριο τροφίμων, ποτών και καπνού (€485 εκ.) και στο χονδρικό εμπόριο φαρμακευτικών προϊόντων (€361 εκ.).

In the wholesale trade, turnover decreased by 1,2% to €5.033,7 mn from €5.092,8 mn in 2013. The most significant sales were recorded in the wholesale trade of solid, liquid and gaseous fuels (€1.466 mn), in the non-specialised wholesale trade of food, beverages and tobacco (€485 mn) and in the wholesale trade of pharmaceutical products (€361 mn).



Στο λιανικό εμπόριο, ο κύκλος εργασιών σημείωσε μείωση 0,7% και έφτασε στα €5.214,8 εκ. το 2014 σε σύγκριση με €5.249,0 εκ. το 2013. Οι τομείς με τις μεγαλύτερες πωλήσεις ήταν το λιανικό εμπόριο σε μη ειδικευμένα καταστήματα που πωλούν κυρίως τρόφιμα, ποτά ή καπνό (€1.844 εκ.), το λιανικό εμπόριο καυσίμων κίνησης σε ειδικευμένα καταστήματα (€691 εκ.), το λιανικό εμπόριο ενδυμάτων σε ειδικευμένα καταστήματα (€349 εκ.) και τα περίπτερα (€304 εκ.).

1.3 Απασχόληση και εργατικό κόστος

Ο αριθμός των απασχολούμενων ατόμων στον τομέα ανήλθε το 2014 στα 59.836 άτομα, σε σύγκριση με 59.765 άτομα το 2013 και αποτελούσε το 14,6% του συνολικού επικερδώς απασχολούμενου πληθυσμού.

Στο χονδρικό και λιανικό εμπόριο και επισκευή μηχανοκίνητων οχημάτων και μοτοσικλετών απασχολούνταν 6.838 άτομα. Στο χονδρικό εμπόριο, εκτός από το εμπόριο μηχανοκίνητων οχημάτων και μοτοσικλετών η απασχόληση έφτασε τα 19.490 άτομα ενώ στο λιανικό εμπόριο, εκτός από το εμπόριο μηχανοκίνητων οχημάτων και μοτοσικλετών τα 33.508 άτομα.

Ως ποσοστό της συνολικής απασχόλησης, οι εργαζόμενοι ιδιοκτήτες και τα μέλη των οικογενειών τους αποτελούσαν το 5,2% ενώ οι μισθωτοί το 94,8%.

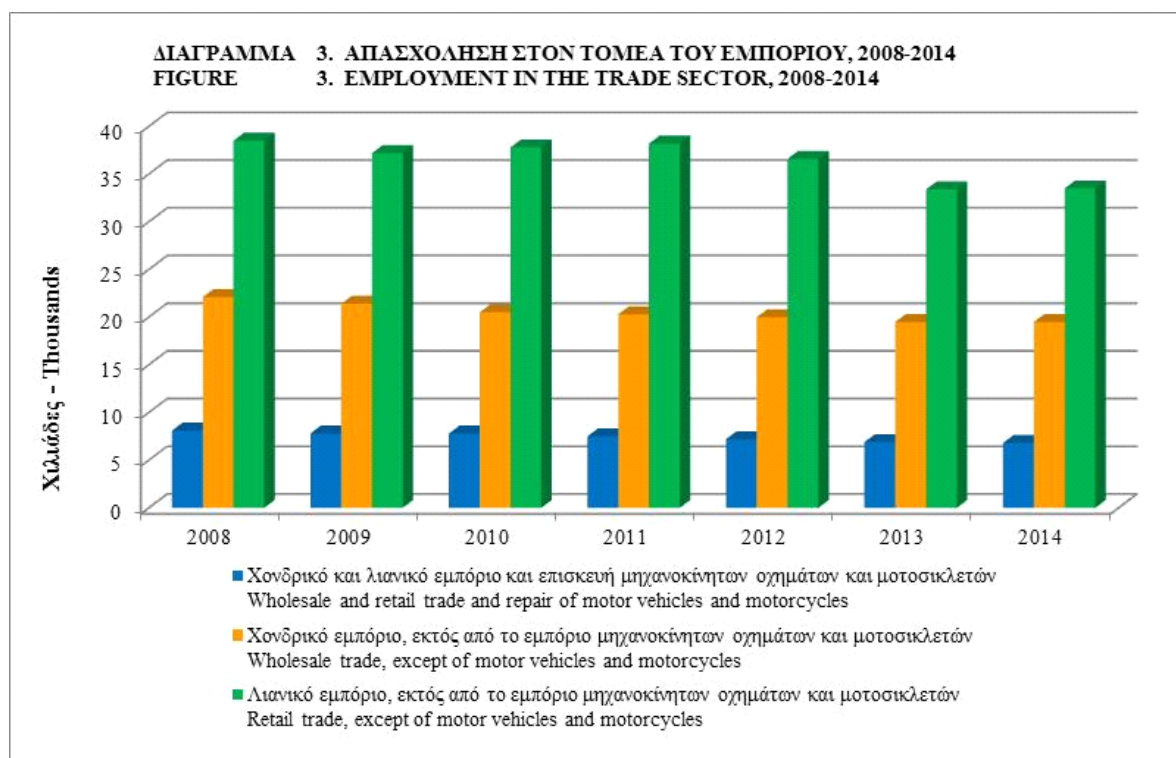
In retail trade, turnover decreased by 0,7% to €5.214,8 mn in 2014 compared to €5.249,0 mn in 2013. The sectors with the biggest sales were the retail sale in non-specialised stores with food, beverages or tobacco predominating (€1.844 mn), followed by the retail sale of automotive fuel in specialised stores (€691 mn), the retail sale of clothing in specialised stores (€349 mn) and kiosks (€304 mn).

1.3 Employment and labour costs

The number of persons employed in the sector increased by 0,1% to 59.836 persons in 2014 from 59.765 persons in 2013 and accounted for 14,6% of the total gainfully employed population.

Employment in the wholesale and retail trade and repair of motor vehicles and motorcycles numbered 6.838 persons. In wholesale trade, except of motor vehicles and motorcycles employment reached 19.490 persons while in retail trade, except of motor vehicles and motor cycles 33.508 persons.

As a percentage of total employment, working proprietors and family members accounted for 5,2% while employees accounted for 94,8%.



Το μέσο εργατικό κόστος ανά απασχολούμενο άτομο στον τομέα μειώθηκε κατά 1,0% σε €19.071 το 2014 από €19.260 το 2013. Στο χονδρικό και λιανικό εμπόριο και επισκευή μηχανοκίνητων οχημάτων και μοτοσικλετών το μέσο εργατικό κόστος ήταν €18.240, στο χονδρικό εμπόριο, εκτός από το εμπόριο μηχανοκίνητων οχημάτων και μοτοσικλετών €23.860 και στο λιανικό εμπόριο, εκτός από το εμπόριο μηχανοκίνητων οχημάτων και μοτοσικλετών €16.199.

1.4 Αποθέματα εμπορευμάτων

Η συνολική αξία των εμπορευμάτων που υπήρχαν ως αποθέματα στο τέλος του 2014 αυξήθηκε σε €1.808,9 εκ. από €1.789,2 εκ. στην αρχή του 2014 (ο υπολογισμός στις δυο ημερομηνίες έγινε με βάση τη μέση τιμή αγοράς κατά το 2014).

Στο χονδρικό και λιανικό εμπόριο και επισκευή μηχανοκίνητων οχημάτων και μοτοσικλετών, η αξία των αποθεμάτων στο τέλος του 2014 ήταν €197,5 εκ., στο χονδρικό εμπόριο, εκτός από το εμπόριο μηχανοκίνητων οχημάτων και μοτοσικλετών €652,4 εκ. και στο λιανικό εμπόριο, εκτός από το εμπόριο μηχανοκίνητων οχημάτων και μοτοσικλετών €959,0 εκ.

1.5 Αξία παραγωγής και έξοδα

Η αξία παραγωγής όλων των δραστηριοτήτων ήταν €2.617,6 εκ. το 2014 ή 24,0% του κύκλου εργασιών (αυτό αποτελεί περίπου το ακαθάριστο περιθώριο κέρδους επί των πωληθέντων εμπορευμάτων). Η αξία παραγωγής στο χονδρικό και λιανικό εμπόριο και επισκευή μηχανοκίνητων οχημάτων και μοτοσικλετών ήταν €287,7 εκ. (44,2% του κύκλου εργασιών), στο χονδρικό εμπόριο, εκτός από το εμπόριο μηχανοκίνητων οχημάτων και μοτοσικλετών ήταν €1.063,7 εκ. (21,1% του κύκλου εργασιών) και στο λιανικό εμπόριο, εκτός από το εμπόριο μηχανοκίνητων οχημάτων και μοτοσικλετών €1.266,2 εκ. (24,3% του κύκλου εργασιών).

Ο πίνακας που ακολουθεί παρουσιάζει περιληπτικά τα έσοδα και τη διάρθρωση των εξόδων του τομέα για το 2014.

The average labour cost per person engaged in the sector decreased by 1,0% to €19.071 in 2014 from €19.260 in 2013. In wholesale and retail trade and repair of motor vehicles and motorcycles the labour cost averaged €18.240, in wholesale trade, except of motor vehicles and motorcycles €23.860 and in retail trade, except of motor vehicles and motorcycles €16.199.

1.4 Stocks of goods

The total value of goods kept in stock by traders at the end of 2014 reached €1.808,9 mn as against €1.789,2 mn at the beginning of the year (both valued at average purchasing prices of 2014).

In wholesale and retail trade and repair of motor vehicles and motorcycles, the value of stocks at the end of 2014 was €197,5 mn, in wholesale trade, except of motor vehicles and motorcycles was €652,4 mn and in retail trade, except of motor vehicles and motorcycles €959,0 mn.

1.5 Production value and costs

The production value amounted to €2.617,6 mn in 2014 or 24,0% of the turnover (this is also approximately the gross margin on goods traded). In wholesale and retail trade and repair of motor vehicles and motorcycles the production value was €287,7 mn (44,2% of turnover), in the wholesale trade, except of motor vehicles and motorcycles the production value was €1.063,7 mn (21,1% of turnover) and in the retail trade, except of motor vehicles and motorcycles the production value was €1.266,2 mn (24,3% of turnover).

The following table gives a summary of the sector's income and cost structure for 2014.

ΕΣΟΔΑ ΚΑΙ ΕΞΟΔΑ ΤΟΥ ΤΟΜΕΑ ΤΟΥ ΕΜΠΟΡΙΟΥ, 2014
INCOME AND COST STRUCTURE OF THE TRADE SECTOR, 2014

Έσοδα και Έξοδα	45	46	47	Σύνολο	% επί της Αξίας παραγωγής % over Production value				Income and Costs
	€εκ. €mn	€εκ. €mn	€εκ. €mn	€εκ. €mn	45	46	47	Σύνολο Total	
1. Κύκλος εργασιών	651,5	5.033,7	5.214,8	10.900,0	1. Turnover
2. Αξία παραγωγής (κύκλος εργασιών μείον αξία αγοράς εμπορευμάτων)	287,7	1.063,7	1.266,2	2.617,7	100,0	100,0	100,0	100,0	2. Production value (turnover less value of goods purchased)
3. Έξοδα παραγωγής (υλικά, καύσιμα, ηλεκτρισμός, επιδιορθώσεις, υπηρεσίες από άλλους, κλπ.)	112,2	196,4	195,8	504,4	39,0	18,5	15,5	19,3	3. Production costs (materials, fuels, electricity, repairs, services by others, etc.)
4. Διοικητικά έξοδα (τηλεφω- νικά, ταχυδρομικά, διαφη- μίσεις, νομικές και λογιστικές υπηρεσίες, ασφάλειες, κλπ.)	23,5	147,7	149,0	320,2	8,2	13,9	11,8	12,2	4. Administrative costs (telephone, postal, adverti- sing, legal & accounting services, insurance, etc.)
5. Ενοίκια για κτίρια και μηχάνηματα	9,2	37,5	144,6	191,3	3,2	3,5	11,4	7,3	5. Rents for buildings and machinery
6. Προστιθέμενη αξία σε τιμές αγοράς (2-3-4-5)	142,8	682,1	776,8	1.601,7	49,6	64,1	61,3	61,2	6. Value added at market prices (2-3-4-5)
7. Έμμεσοι φόροι	1,8	6,3	8,7	16,7	7. Indirect taxes
8. Προστιθέμενη αξία σε τιμές συντελεστών παραγωγής (6-7)	141,0	675,8	768,1	1.585,0	49,0	63,5	60,7	60,5	8. Value added at factor cost (6-7)
9. Μισθοί και ημερομίσθια μισθωτών	109,4	463,7	512,4	1.085,5	38,0	43,6	40,5	41,5	9. Wages and salaries of employees
10. Αποσβέσεις	15,7	66,9	102,9	185,5	5,5	6,3	8,1	7,1	10. Depreciation
11. Τόκοι δανείων	22,7	82,1	79,1	183,9	7,9	7,7	6,2	7,0	11. Interest on loans
12. Άλλο πλεόνασμα (8-9-10-11)	-6,8	63,1	73,7	130,0	-2,4	5,9	5,8	5,0	12. Other operating surplus (8-9-10-11)
Τεκμαρτοί μισθοί και ημερομίσθια ιδιοκτητών και μελών οικογένειας	15,3	1,3	30,4	47,0	5,3	0,1	2,4	1,8	Imputed wages of self employed proprietors and family members
Εναπομένον πλεόνασμα	-22,1	61,8	43,3	83,0	-7,7	5,8	3,4	3,2	Residual operating surplus

45 Χονδρικό και λιανικό εμπόριο και επισκευή μηχανοκίνητων οχημάτων και μοτοσικλετών
Wholesale and retail trade and repair of motor vehicles and motorcycles

46 Χονδρικό εμπόριο, εκτός από το εμπόριο μηχανοκίνητων οχημάτων και μοτοσικλετών
Wholesale trade, except of motor vehicles and motorcycles

47 Λιανικό εμπόριο, εκτός από το εμπόριο μηχανοκίνητων οχημάτων και μοτοσικλετών
Retail trade, except of motor vehicles and motorcycles

1.6 Ακαθάριστες πάγιες κεφαλαιουχικές επενδύσεις

Οι ακαθάριστες πάγιες κεφαλαιουχικές επενδύσεις στον τομέα αυξήθηκαν στα €146,1 εκ. το 2014 από €116,6 εκ. που ήταν το 2013.

Από το σύνολο των επενδύσεων για το 2014, €77,6 εκ. αφορούσαν νέες επενδύσεις σε γη και κτίρια (οικόπεδα, καταστήματα, αποθήκες, γραφεία, κλπ.), €53,4 εκ. αποτελούσαν δαπάνες σε μηχανήματα, έπιπλα και άλλο εξοπλισμό, ενώ τα υπόλοιπα €15,1 εκ. αφορούσαν αγορές οχημάτων.

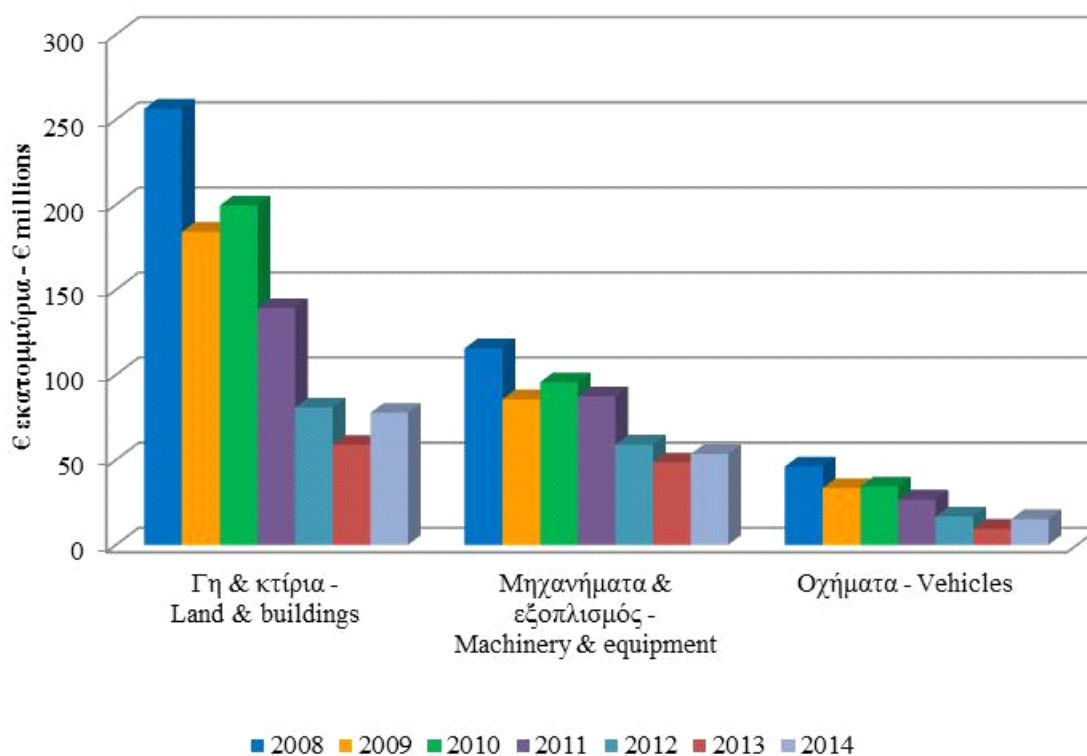
1.6 Gross fixed capital formation

Gross fixed capital formation in the sector increased to €146,1 mn in 2014 from €116,6 mn in 2013.

Of the total investments for 2014, €77,6 mn related to new investments in land and buildings (plots, shops, warehouses, offices, etc.), €53,4 mn constituted expenditure on machinery, furniture and other equipment, while the remaining €15,1 mn was the value of vehicles purchased.

ΔΙΑΓΡΑΜΜΑ 4. ΑΚΑΘΑΡΙΣΤΕΣ ΠΑΓΙΕΣ ΚΕΦΑΛΑΙΟΥΧΙΚΕΣ ΕΠΕΝΔΥΣΕΙΣ ΣΤΟΝ ΤΟΜΕΑ ΤΟΥ ΕΜΠΟΡΙΟΥ, 2008-2014

FIGURE 4. GROSS FIXED CAPITAL FORMATION IN THE TRADE SECTOR, 2008-2014



II. Η ΕΡΕΥΝΑ ΓΙΑ ΤΟ 2014

2.1 Σκοπός

Σκοπός της έρευνας ήταν η συλλογή στοιχείων σχετικά με τη δομή των εμπορικών επιχειρήσεων, τις εμπορικές συναλλαγές και άλλες πτυχές των διαφόρων δραστηριοτήτων που υπάρχουν στον τομέα του εμπορίου, που είναι ένας από τους σημαντικότερους τομείς της Κυπριακής οικονομίας. Τα στοιχεία της έρευνας θα χρησιμοποιηθούν για τον υπολογισμό της συνεισφοράς του τομέα στο Α.Ε.Π. όπως και σε άλλες γενικές και ειδικές μελέτες.

2.2 Κάλυψη δραστηριοτήτων

Η έρευνα για το 2014 κάλυψε όλες τις δραστηριότητες που ταξινομούνται στον τομέα Ζ του συστήματος ταξινόμησης οικονομικών δραστηριοτήτων NACE Αναθ. 2. Η ταξινόμηση αυτή περιλαμβάνει τους κλάδους 45 (χονδρικό και λιανικό εμπόριο και επισκευή μηχανοκίνητων οχημάτων και μοτοσικλετών), 46 (χονδρικό εμπόριο, εκτός από το εμπόριο μηχανοκίνητων οχημάτων και μοτοσικλετών) και 47 (λιανικό εμπόριο, εκτός από το εμπόριο μηχανοκίνητων οχημάτων και μοτοσικλετών). Σύμφωνα με το σύστημα αυτό οι διάφορες εμπορικές επιχειρήσεις (και επιχειρήσεις επισκευής οχημάτων) ταξινομούνται σε 91 διαφορετικές τάξεις.

Λόγω της Τουρκικής εισβολής του 1974 και της συνεχιζόμενης κατοχής μεγάλου τμήματος της Κύπρου, τα στοιχεία που παρουσιάζονται στην έκθεση αφορούν μόνο τις επιχειρήσεις που λειτουργούν στην ελεγχόμενη από το κράτος περιοχή.

2.3 Το δείγμα

Στην έρευνα που έγινε για το 2014 συλλέγηκαν στοιχεία από 2.017 επιχειρήσεις, αριθμός που αντιστοιχεί περίπου στο 12,7% του συνόλου των επιχειρήσεων στον τομέα.

Η έρευνα κάλυψε όλες τις επιχειρήσεις που απασχολούσαν 20 ή περισσότερα άτομα και δείγμα από τις μικρότερες επιχειρήσεις.

Το δειγματοληπτικό πλαίσιο για την επιλογή του δείγματος ήταν το Μητρώο Επιχειρήσεων, που καλύπτει όλες τις μη γεωργικές επιχειρήσεις και υποστατικά στην Κύπρο.

II. THE SURVEY FOR 2014

2.1 Scope

The aim of the survey was to collect data on the structure of the trade enterprises, the commercial transactions and other financial aspects for the various kinds of activities classified under the trade sector, which is one of the most important sectors of the Cyprus economy. The data will be used for the calculation of the sector's contribution to G.D.P., as well as for other general or specific studies.

2.2 Coverage of activities

The 2014 survey covered all activities classified under sector G of the statistical classification of economic activities NACE Rev. 2. This classification covers divisions 45 (wholesale and retail trade and repair of motor vehicles and motorcycles), 46 (wholesale trade, except of motor vehicles and motorcycles) and 47 (retail trade, except of motor vehicles and motorcycles). Under this classification system the trade enterprises are classified under 91 different classes.

Owing to the Turkish invasion of 1974 and the continuing occupation of a large part of the territory of Cyprus, the data presented in this report refer to enterprises operating in the Government controlled area of the island only.

2.3 The sample

The 2014 survey covered 2.017 enterprises, accounting for about 12,7% of the total enterprises in the sector.

The survey covered all enterprises employing 20 or more persons and a sample of the smaller enterprises.

The frame for selecting the sample was provided by the Business Register, which covers all non-agricultural enterprises and establishments in Cyprus.

2.4 Η στατιστική μονάδα

Η στατιστική μονάδα ήταν η “επιχείρηση”.

2.5 Περίοδος αναφοράς

Η περίοδος στην οποία αναφέρονται οι πληροφορίες είναι το ημερολογιακό έτος 2014 και οι επιχειρήσεις που περιλήφθηκαν στο δείγμα κλήθηκαν να δώσουν πληροφορίες για αυτή την περίοδο.

2.6 Συλλογή στοιχείων

Τα στοιχεία συλλέχθηκαν με προσωπικές συνεντεύξεις που έγιναν από κατάλληλα εκπαιδευμένους απογραφείς της Στατιστικής Υπηρεσίας, οι οποίοι επισκέφθηκαν κάθε επιχείρηση που περιλαμβανόταν στο δείγμα κατά την περίοδο Σεπτεμβρίου – Δεκεμβρίου 2015 και συμπλήρωσαν τα σχετικά ερωτηματολόγια.

2.7 Ερωτηματολόγιο της Έρευνας

Το ερωτηματολόγιο που χρησιμοποιήθηκε στην έρευνα (παρουσιάζεται στο Μέρος Ε της έκθεσης) περιλαμβάνει στοιχεία για την απασχόληση και τις απολαβές, την αξία πωλήσεων, τα αποθέματα, τα έξοδα κατά είδος, τα ενοίκια, τους τόκους, τις αποσβέσεις, τους έμμεσους φόρους, τις κεφαλαιουχικές επενδύσεις, κλπ.

2.8 Εμπιστευτικότητα των στοιχείων

Σύμφωνα με τις πρόνοιες του περί Στατιστικής Νόμου, Αρ. 15(Ι) του 2000, η Στατιστική Υπηρεσία χειρίζεται όλα τα στοιχεία που συλλέγονται ως εμπιστευτικά και τα χρησιμοποιεί αποκλειστικά για σκοπούς στατιστικής.

III. ΟΡΙΣΜΟΙ ΠΟΥ ΧΡΗΣΙΜΟΠΟΙΗΘΗΚΑΝ

Επιχείρηση είναι μια οικονομική μονάδα που ασχολείται με μια ή περισσότερες εμπορικές δραστηριότητες και μπορεί να περιλαμβάνει περισσότερα από ένα υποστατικά σε διαφορετικές τοποθεσίες.

Ο αριθμός απασχολούμενων ατόμων περιλαμβάνει τον αριθμό των εργαζόμενων ιδιοκτητών, τα μέλη της οικογένειας που εργάζονται χωρίς μισθό (νοούμενου ότι εργάστηκαν το μισό τουλάχιστον του κανονικού ωραρίου), τους μαθητευόμενους και όλους τους πλήρως απασχολούμενους υπαλλήλους. Περιλαμβάνει επίσης τους μερικώς απασχολούμενους υπαλλήλους,

2.4 The statistical unit

The statistical unit was the “enterprise”.

2.5 Reference period

The reference period for the data collected is the calendar year 2014 and all enterprises were requested to give information for that period.

2.6 Collection of data

The data were collected via personal interviews. Appropriately trained enumerators of the Statistical Service visited every enterprise in the sample during the period September – December 2015 and filled in the relevant questionnaires.

2.7 Survey questionnaire

The questionnaire used in the survey (annexed in Part E of the report) includes information on employment and earnings, value of sales, stocks, inputs by type, rents, interest, depreciation, indirect taxes, investments in fixed assets, etc.

2.8 Confidentiality of data

In compliance with the Statistics Law, No. 15(I) of 2000, the Statistical Service treats all data collected as confidential and uses it solely for statistical purposes.

III. DEFINITIONS OF TERMS USED

Enterprise refers to an economic unit engaging in one or more kinds of trading activity and which may consist of more than one trade establishments located at various sites.

The number of persons employed in an enterprise refers to the number of working proprietors, unpaid family members (provided they worked for at least half of the normal hours), apprentices and all other full-time employees. It includes also part-time workers, i.e. persons working less than the usual number of days of operation of the enterprise or persons

δηλαδή τα άτομα που εργάζονται λιγότερες από τον συνήθη αριθμό εργασιμων ημερών της επιχείρησης ή λιγότερες ώρες την ημέρα. Ο αριθμός απασχολουμένων μετριέται ως ετήσιος μέσος όρος με τη χρησιμοποίηση των στοιχείων του κάθε τριμήνου του έτους.

Μέσος όρος απασχολούμενων ατόμων σε ισοδύναμο πλήρους απασχόλησης Η διαφορά με τον πιο πάνω ορισμό είναι ότι τα άτομα που εργάζονται λιγότερες από τις κανονικές ώρες/μέρες μιας εργασιμης ημέρας/εβδομάδας ή λιγότερους από τους κανονικούς μήνες το χρόνο (μερικώς απασχολούμενοι) μετατρέπονται σε ισοδύναμο πλήρους απασχόλησης. Η μετατροπή γίνεται χρησιμοποιώντας ως συντελεστή μετατροπής τον αριθμό των εργασιμων ημερών της επιχείρησης ή τις κανονικές ώρες εργασίας κάθε μέρας ανάλογα με την περίπτωση του εργαζόμενου.

Μισθοί και ημερομίσθια περιλαμβάνουν τους κανονικούς μισθούς, 13ο και 14ο μισθό, υπερωρίες, άλλα ωφελήματα, πληρωμή σε είδος, κλπ. Οι πληρωμές δίδονται ακαθάριστες, δηλαδή πριν αφαιρεθούν από αυτές ο φόρος εισοδήματος, οι κοινωνικές ασφαλίσεις και οι συνεισφορές σε άλλα ταμεία. Οι μισθοί περιλαμβάνουν επίσης τους τεκμαρτούς μισθούς για ιδιοκτήτες και μέλη της οικογένειας που εργάζονται αμισθί στην επιχείρηση.

Συνεισφορές των εργοδοτών σε διάφορα ταμεία αφορούν τις κοινωνικές ασφαλίσεις, τα ταμεία προνοίας, σύνταξης, ιατρικής περίθαλψης, πλεονάζοντος προσωπικού και άλλα ταμεία.

Αξία παραγωγής στον τομέα του εμπορίου είναι ο κύκλος εργασιών (οι εισπράξεις από πωλήσεις αγαθών και παροχή υπηρεσιών εξαιρουμένου του Φ.Π.Α.), συν η αύξηση των αποθεμάτων στα εμπορεύματα που αγοράστηκαν για μεταπώληση, μείον η αξία όλων των εμπορευμάτων που αγοράστηκαν για μεταπώληση (εξαιρουμένου του επιστρεπτέου Φ.Π.Α.). Ακαθάριστο περιθώριο κέρδους μπορεί να οριστεί το σύνολο των πωλήσεων αγαθών, συν η αύξηση των αποθεμάτων στα εμπορεύματα που αγοράστηκαν για μεταπώληση, μείον η αξία όλων των εμπορευμάτων που αγοράστηκαν για μεταπώληση των εμπορευμάτων.

working fewer hours per day. The number of persons employed is measured as an annual average using data for each quarter of the year.

Average number of persons employed in full time equivalent The difference with the definition above is that persons working less than the standard working hours/days of a day/week or less than the standard number of weeks/months in the year (part-time workers) are converted into full time equivalents. The conversion is carried out using a conversion coefficient based on the number of working hours or days for which the enterprise usually operates according to the specific case of each employee.

Wages and salaries include normal wages and salaries, 13th and 14th salaries, overtime earnings, bonuses, value of payments in kind, payment for holidays, etc. The payments are recorded gross i.e. before any deductions for income tax, social insurance and other contributions have been made. They also include imputed wages for unpaid family members, working proprietors and partners.

Employers' contributions to various funds include social insurance, provident and pension funds, medical, redundancy and other funds.

Production value of the trade sector is defined as the turnover (value of receipts from the sale of goods and services rendered excl. V.A.T.) plus the increase in stocks of goods purchased for resale, less the cost of all goods purchased for resale (excl. the refundable V.A.T.). Gross margin can be defined as the total of sales on products, plus the increase in stocks of goods purchased for resale, less the cost of all goods purchased for resale.

Προστιθέμενη αξία σε τιμές αγοράς είναι το ποσό που προκύπτει μετά την αφαίρεση από την ολική αξία παραγωγής των εξόδων της χρονιάς.

Προστιθέμενη αξία σε τιμές συντελεστών παραγωγής είναι η προστιθέμενη αξία σε τιμές αγοράς αφού αφαιρεθούν οι έμμεσοι φόροι. Περιλαμβάνει μισθούς και ημερομίσθια, αποσβέσεις, τόκους δανείων και άλλο λειτουργικό πλεόνασμα.

Ακαθάριστες πάγιες κεφαλαιουχικές επενδύσεις αναφέρονται στις δαπάνες για κεφαλαιουχικά αγαθά αφού αφαιρεθεί η αξία των πωλήσεων αντίστοιχου κεφαλαιουχικού εξοπλισμού κατά τη διάρκεια του έτους. Οι επενδύσεις αφορούν κυρίως γη, κτίρια (καταστήματα, γραφεία, αποθήκες), αυτοκίνητα, έπιπλα, μηχανικό και άλλο εξοπλισμό (που εκτός από την αξία αγοράς του περιλαμβάνει και τα έξοδα εγκατάστασης). Περιλαμβάνονται επίσης δαπάνες για μεγάλες μετατροπές που έγιναν σε υφιστάμενο κεφαλαιουχικό εξοπλισμό. Οι πάγιες κεφαλαιουχικές επενδύσεις που αποκτήθηκαν από άλλους αποτιμώνται στο πλήρες κόστος, δηλαδή στην τιμή παράδοσης συν το κόστος εγκατάστασης.

Αποθέματα αναφέρονται στα αποθέματα εμπορευμάτων, καυσίμων, υλικών και ανταλλακτικών που υπήρχαν στην αρχή και στο τέλος του έτους και η αξία τους υπολογίζεται με βάση τη μέση τιμή αγοράς τους κατά τη διάρκεια του έτους.

Έμμεσοι φόροι είναι φόροι που σχετίζονται με τη λειτουργία των επιχειρήσεων και περιλαμβάνουν τους δημοτικούς και κοινοτικούς φόρους, τέλη ακίνητης ιδιοκτησίας, άδειες οχημάτων, χαρτόσημα και άλλους έμμεσους φόρους.

Αποσβέσεις είναι η υπολογιζόμενη αξία της φθοράς του κεφαλαιουχικού εξοπλισμού, όπως κτίρια, μηχανήματα, μεταφορικά μέσα, έπιπλα, κλπ. Βασίζεται κυρίως στην έννοια της λογιστικής παρά της οικονομικής απόσβεσης.

Τόκοι αναφέρονται στα ποσά που πληρώθηκαν ως τόκοι για δάνεια που σύναψε η επιχείρησή σχετικά με τις δραστηριότητές της.

Value added at market prices is the difference between the value of production value and the value of expenses incurred during the year.

Value added at factor cost is derived from value added at market prices by subtracting indirect taxes. It comprises wages and salaries, depreciation, interest on loans and other operating surplus.

Gross fixed capital formation (investments) refers to the expenditure for the acquisition of assets less the value of sales of similar assets. These assets relate mainly to land, buildings (shops, offices, warehouses, etc), vehicles, furniture, machinery and equipment (including installation costs). The cost of any major additions and alterations to existing fixed assets is also included. Fixed assets acquired from others are valued at the full cost incurred i.e. at the delivery price plus installation costs.

Stocks refer to goods for resale, fuels, materials and spare parts held at the beginning and end of the year, valued at average purchasing prices during the year.

Indirect taxes are taxes related to the operation of the enterprises and they include municipality taxes, property rate, vehicle licences, stamp duties and other indirect taxes.

Depreciation is the estimated value of wear and tear of existing assets such as buildings, machinery, vehicles, furniture, etc. It is based on an accounting depreciation concept rather than on an economic one.

Interest refers to the amount paid as interest for capital borrowed in connection with the activities of the enterprise.

IV. ΕΠΕΞΗΓΗΣΗ ΣΥΜΒΟΛΩΝ

Τα ακόλουθα σύμβολα χρησιμοποιούνται στην έκθεση:

..	Δεν εφαρμόζεται
0	Μηδέν ή λιγότερο από το μισό της μονάδας μέτρησης
εκ.	Εκατομμύριο
€	Ευρώ
000's	Χιλιάδες
τ.μ	Τετραγωνικό μέτρο
περ.	Περιλαμβανομένου
π.δ.κ.α	Που δεν κατανέμονται αλλού
%	Ποσοστό

IV. SYMBOLS USED

The following symbols are used in the report:

..	Not applicable
0	Nil or less than half of the unit of measurement
mn	Million
€	Euro
000's	Thousand
m ²	Square metre
incl.	Including
n.e.c.	Not elsewhere classified
%	Percentage

ΜΕΡΟΣ Β: ΣΥΣΤΗΜΑ ΤΑΞΙΝΟΜΗΣΗΣ

PART B: STATISTICAL CLASSIFICATION

ΣΥΣΤΗΜΑ ΤΑΞΙΝΟΜΗΣΗΣ ΟΙΚΟΝΟΜΙΚΩΝ ΔΡΑΣΤΗΡΙΟΤΗΤΩΝ NACE ΑΝΑΘ. 2

STATISTICAL CLASSIFICATION OF ECONOMIC ACTIVITIES NACE REV. 2

Κώδικας NACE Αναθ. 2 Code NACE Rev. 2	Περιγραφή	Description
G	ΧΟΝΔΡΙΚΟ ΚΑΙ ΛΙΑΝΙΚΟ ΕΜΠΟΡΙΟ· ΕΠΙΣΚΕΥΗ ΜΗΧΑΝΟΚΙΝΗΤΩΝ ΟΧΗΜΑΤΩΝ ΚΑΙ ΜΟΤΟΣΙΚΑΕΤΩΝ	WHOLESALE AND RETAIL TRADE; REPAIR OF MOTOR VEHICLES AND MOTORCYCLES
45	ΧΟΝΔΡΙΚΟ ΚΑΙ ΛΙΑΝΙΚΟ ΕΜΠΟΡΙΟ ΚΑΙ ΕΠΙΣΚΕΥΗ ΜΗΧΑΝΟΚΙΝΗΤΩΝ ΟΧΗΜΑΤΩΝ ΚΑΙ ΜΟΤΟΣΙΚΑΕΤΩΝ	WHOLESALE AND RETAIL TRADE AND REPAIR OF MOTOR VEHICLES AND MOTORCYCLES
45.1	Πώληση μηχανοκίνητων οχημάτων	Sale of motor vehicles
45.11	<i>Πώληση αυτοκινήτων και ελαφρών μηχανοκίνητων οχημάτων</i>	<i>Sale of cars and light motor vehicles</i>
45.11.1	Πώληση καινούριων αυτοκινήτων και άλλων οχημάτων μέχρι 3,5 τόνων	Sale of new automobiles and other vehicles up to 3,5 tons
45.11.2	Πώληση μεταχειρισμένων αυτοκινήτων και άλλων οχημάτων μέχρι 3,5 τόνων	Sale of used automobiles and other vehicles up to 3,5 tons
45.19	<i>Πώληση άλλων μηχανοκίνητων οχημάτων</i>	<i>Sale of other motor vehicles</i>
45.19.1	Πώληση καινούριων αυτοκινήτων και άλλων οχημάτων βαρύτερων των 3,5 τόνων	Sale of new automobiles and other vehicles more than 3,5 tons
45.19.2	Πώληση μεταχειρισμένων αυτοκινήτων και άλλων οχημάτων βαρύτερων των 3,5 τόνων	Sale of used automobiles and other vehicles more than 3,5 tons
45.2	Συντήρηση και επισκευή μηχανοκίνητων οχημάτων	Maintenance and repair of motor vehicles
45.20	<i>Συντήρηση και επισκευή μηχανοκίνητων οχημάτων</i>	<i>Maintenance and repair of motor vehicles</i>
45.20.1	Επιδιόρθωση και συντήρηση αυτοκινήτων (γκαράζ)	Mechanical repairs and maintenance of motor vehicles
45.20.2	Επιδιόρθωση ηλεκτρικού συστήματος αυτοκινήτων	Electrical repairs of motor vehicles
45.20.3	Βαφή αυτοκινήτων	Painting of motor vehicles
45.20.4	Επισκευή αμαξώματος (ισιώματα) αυτοκινήτων	Bodywork repairs (panel beating) of motor vehicles
45.20.5	Επιδιόρθωση ελαστικών αυτοκινήτων	Tyre repairs of motor vehicles
45.20.6	Επιδιόρθωση ραδιατέρ αυτοκινήτων	Radiator repairs of motor vehicles
45.20.7	Πλύσιμο και στίλβωμα αυτοκινήτων	Washing and polishing of motor vehicles
45.20.9	Άλλες επιδιορθώσεις αυτοκινήτων (περ. εφαρμογή εξώστ, μέτρημα τιμονιού, ζύγισμα τροχών, εφαρμογή γυαλιών, εφαρμογή συστημάτων κλιματισμού, κλπ.)	Other motor vehicle repairs (e.g exhaust fitting, wheel balancing, glasses fitting, air-conditioning systems fitting, etc.)
45.3	Πώληση μερών και εξαρτημάτων μηχανοκίνητων οχημάτων	Sale of motor vehicle parts and accessories
45.31	<i>Χονδρικό εμπόριο μερών, εξαρτημάτων και αξεσουάρ μηχανοκίνητων οχημάτων</i>	<i>Wholesale trade of motor vehicle parts and accessories</i>

(συν.-cont'd)

ΣΥΣΤΗΜΑ ΤΑΞΙΝΟΜΗΣΗΣ ΟΙΚΟΝΟΜΙΚΩΝ ΔΡΑΣΤΗΡΙΟΤΗΤΩΝ NACE ΑΝΑΘ. 2
STATISTICAL CLASSIFICATION OF ECONOMIC ACTIVITIES NACE REV. 2

Κώδικας NACE Αναθ. 2 Code NACE Rev. 2	Περιγραφή	Description
45.31.1	Χονδρικό εμπόριο μερών και εξαρτημάτων μηχανοκίνητων οχημάτων	Wholesale trade of motor vehicle parts
45.31.2	Χονδρικό εμπόριο αξεσουάρ μηχανοκίνητων οχημάτων	Wholesale trade of motor vehicle accessories
45.32	Λιανικό εμπόριο μερών, εξαρτημάτων και αξεσουάρ μηχανοκίνητων οχημάτων	Retail trade of motor vehicle parts and accessories
45.32.1	Λιανικό εμπόριο μερών και εξαρτημάτων μηχανοκίνητων οχημάτων	Retail trade of motor vehicle parts
45.32.2	Λιανικό εμπόριο αξεσουάρ μηχανοκίνητων οχημάτων	Retail trade of motor vehicle accessories
45.4	Πώληση, συντήρηση και επισκευή μοτοσικλετών και των μερών και εξαρτημάτων τους	Sale, maintenance and repair of motorcycles and related parts and accessories
45.40	Πώληση, συντήρηση και επισκευή μοτοσικλετών και των μερών και εξαρτημάτων τους	Sale, maintenance and repair of motorcycles and related parts and accessories
45.40.1	Πώληση μοτοσικλετών και μοτοποδηλάτων (περ. εξαρτημάτων και αξεσουάρ)	Sale of motorcycles and mopeds, including parts and accessories
45.40.2	Συντήρηση και επιδιόρθωση μοτοσικλετών και μοτοποδηλάτων	Maintenance and repair services of motorcycles and mopeds
46	ΧΟΝΔΡΙΚΟ ΕΜΠΟΡΙΟ, ΕΚΤΟΣ ΑΠΟ ΤΟ ΕΜΠΟΡΙΟ ΜΗΧΑΝΟΚΙΝΗΤΩΝ ΟΧΗΜΑΤΩΝ ΚΑΙ ΜΟΤΟΣΙΚΛΕΤΩΝ	WHOLESALE TRADE, EXCEPT OF MOTOR VEHICLES AND MOTORCYCLES
46.1	Χονδρικό εμπόριο έναντι αμοιβής ή βάσει σύμβασης	Wholesale on a fee or contract basis
46.11	Εμπορικοί αντιπρόσωποι που μεσολαβούν στην πώληση γεωργικών πρώτων υλών, ζώων ζώων, κλωστοϋφαντουργικών πρώτων υλών και ημιτελών προϊόντων	Agents involved in the sale of agricultural raw materials, live animals, textile raw materials and semi-finished goods
46.12	Εμπορικοί αντιπρόσωποι που μεσολαβούν στην πώληση καυσίμων, μεταλλευμάτων, μετάλλων και βιομηχανικών χημικών προϊόντων	Agents involved in the sale of fuels, ores, metals and industrial chemicals
46.13	Εμπορικοί αντιπρόσωποι που μεσολαβούν στην πώληση ξυλείας και οικοδομικών υλικών	Agents involved in the sale of timber and building materials
46.14	Εμπορικοί αντιπρόσωποι που μεσολαβούν στην πώληση μηχανημάτων, βιομηχανικού εξοπλισμού, πλοίων και αεροσκαφών	Agents involved in the sale of machinery, industrial equipment, ships and aircraft
46.15	Εμπορικοί αντιπρόσωποι που μεσολαβούν στην πώληση επίπλων, ειδών οικιακής χρήσης, σιδηρικών και ειδών κrigκαλερίας	Agents involved in the sale of furniture, household goods, hardware and ironmongery
46.16	Εμπορικοί αντιπρόσωποι που μεσολαβούν στην πώληση κλωστοϋφαντουργικών προϊόντων, ενδυμάτων, γυναικικών, υποδημάτων και δερμάτινων προϊόντων	Agents involved in the sale of textiles, clothing, fur, footwear and leather goods

(συν.-cont'd)

ΣΥΣΤΗΜΑ ΤΑΞΙΝΟΜΗΣΗΣ ΟΙΚΟΝΟΜΙΚΩΝ ΔΡΑΣΤΗΡΙΟΤΗΤΩΝ NACE ΑΝΑΘ. 2
 STATISTICAL CLASSIFICATION OF ECONOMIC ACTIVITIES NACE REV. 2

Κώδικας NACE Αναθ. 2 Code NACE Rev. 2	Περιγραφή	Description
46.17	<i>Εμπορικοί αντιπρόσωποι που μεσολαβούν στην πώληση τροφίμων, ποτών και καπνού</i>	<i>Agents involved in the sale of food, beverages and tobacco</i>
46.18	<i>Εμπορικοί αντιπρόσωποι ειδικευμένοι στην πώληση άλλων συγκεκριμένων προϊόντων</i>	<i>Agents specialised in the sale of other particular products</i>
46.19	<i>Εμπορικοί αντιπρόσωποι που μεσολαβούν στην πώληση διαφόρων ειδών</i>	<i>Agents involved in the sale of a variety of goods</i>
46.2	Χονδρικό εμπόριο ακατέργαστων γεωργικών πρώτων υλών και ζώωντων ζώων	Wholesale of agricultural raw materials and live animals
46.21	<i>Χονδρικό εμπόριο σιτηρών, ακατέργαστου καπνού, σπόρων και ζωοτροφών</i>	<i>Wholesale of grain, unmanufactured tobacco, seeds and animal feeds</i>
46.22	<i>Χονδρικό εμπόριο λουλουδιών και φυτών</i>	<i>Wholesale of flowers and plants</i>
46.23	<i>Χονδρικό εμπόριο ζώωντων ζώων</i>	<i>Wholesale of live animals</i>
46.24	<i>Χονδρικό εμπόριο δερμάτων, προβιών και κατεργασμένου δέρματος</i>	<i>Wholesale of hides, skins and leather</i>
46.3	Χονδρικό εμπόριο τροφίμων, ποτών και καπνού	Wholesale of food, beverages and tobacco
46.31	<i>Χονδρικό εμπόριο φρούτων και λαχανικών</i>	<i>Wholesale of fruit and vegetables</i>
46.31.1	Συσκευασία και εξαγωγή φρούτων και λαχανικών	Packing and export of unprocessed fruit and vegetables
46.31.2	Σύνδεσμοι διαθέσεως φρούτων και λαχανικών στην επιτόπια αγορά	Marketing associations for fruit and vegetables in the home market
46.31.3/4	Μεσιτέμποροι φθαρτών και χονδρικό εμπόριο ξηρών καρπών	Fruit and vegetable brokers and wholesale of nuts
46.32	<i>Χονδρικό εμπόριο κρέατος και προϊόντων κρέατος</i>	<i>Wholesale of meat and meat products</i>
46.33	<i>Χονδρικό εμπόριο γαλακτοκομικών προϊόντων, αυγών και βρώσιμων ελαίων και λιπών</i>	<i>Wholesale of dairy products, eggs and edible oils and fats</i>
46.34	<i>Χονδρικό εμπόριο ποτών</i>	<i>Wholesale of beverages</i>
46.35	<i>Χονδρικό εμπόριο προϊόντων καπνού</i>	<i>Wholesale of tobacco products</i>
46.36	<i>Χονδρικό εμπόριο ζάχαρης, σοκολάτας και ειδών ζαχαροπλαστικής</i>	<i>Wholesale of sugar and chocolate and sugar confectionery</i>
46.37	<i>Χονδρικό εμπόριο καφέ, τσαγιού, κακάου και μπαχαρικών</i>	<i>Wholesale of coffee, tea, cocoa and spices</i>
46.38	<i>Χονδρικό εμπόριο άλλων τροφίμων, συμπεριλαμβανομένων ψαριών, καρκινοειδών και μαλακίων</i>	<i>Wholesale of other food, including fish, crustaceans and molluscs</i>
46.39	<i>Μη ειδικευμένο χονδρικό εμπόριο τροφίμων, ποτών και καπνού</i>	<i>Non-specialised wholesale of food, beverages and tobacco</i>
46.4	Χονδρικό εμπόριο ειδών οικιακής χρήσης	Wholesale of household goods
46.41	<i>Χονδρικό εμπόριο κλωστοϋφαντουργικών προϊόντων</i>	<i>Wholesale of textiles</i>

(συν.-cont'd)

ΣΥΣΤΗΜΑ ΤΑΞΙΝΟΜΗΣΗΣ ΟΙΚΟΝΟΜΙΚΩΝ ΔΡΑΣΤΗΡΙΟΤΗΤΩΝ NACE ΑΝΑΘ. 2
 STATISTICAL CLASSIFICATION OF ECONOMIC ACTIVITIES NACE REV. 2

Κώδικας NACE Αναθ. 2 Code NACE Rev. 2	Περιγραφή	Description
46.42	<i>Χονδρικό εμπόριο ενδυμάτων και υποδημάτων</i>	<i>Wholesale of clothing and footwear</i>
46.42.1	Χονδρικό εμπόριο ενδυμάτων (περ. αθλητικά ενδύματα, γάντια, γραβάτες, είδη γουνοποιίας και εσώρουχα)	Wholesale of clothing (incl. sports clothes, gloves, ties, fur articles and underwear)
46.42.2	Χονδρικό εμπόριο υποδημάτων	Wholesale of footwear
46.43	<i>Χονδρικό εμπόριο ηλεκτρικών οικιακών συσκευών</i>	<i>Wholesale of electrical household appliances</i>
46.43.1	Χονδρικό εμπόριο ηλεκτρικών οικιακών συσκευών, ραδιοφωνικών και τηλεοπτικών	Wholesale of electrical household appliances and radio and television goods
46.43.2	Χονδρικό εμπόριο δίσκων γραμμοφώνου, κασετών, ψηφιακών δίσκων και βιντεοκασετών	Wholesale of gramophone records, tapes, CDs and videos
46.43.3	Χονδρικό εμπόριο φωτογραφικών και οπτικών ειδών	Wholesale of photographic and optical goods
46.44	<i>Χονδρικό εμπόριο ειδών πορσελάνης και γυαλικών και υλικών καθαρισμού</i>	<i>Wholesale of china and glassware and cleaning materials</i>
46.45	<i>Χονδρικό εμπόριο αρωμάτων και καλλυντικών</i>	<i>Wholesale of perfume and cosmetics</i>
46.46	<i>Χονδρικό εμπόριο φαρμακευτικών προϊόντων</i>	<i>Wholesale of pharmaceutical goods</i>
46.47	<i>Χονδρικό εμπόριο επίπλων, χαλιών και φωτιστικών</i>	<i>Wholesale of furniture, carpets and lighting</i>
46.47.1	Χονδρικό εμπόριο επίπλων και χαλιών (π.χ. περσικά χαλιά)	Wholesale of furniture and carpets
46.47.2	Χονδρικό εμπόριο φωτιστικού εξοπλισμού	Wholesale of lighting equipment
46.48	<i>Χονδρικό εμπόριο ρολογιών και κοσμημάτων</i>	<i>Wholesale of watches and jewellery</i>
46.49	<i>Χονδρικό εμπόριο άλλων ειδών οικιακής χρήσης</i>	<i>Wholesale of other household goods</i>
46.5	<i>Χονδρικό εμπόριο εξοπλισμού πληροφοριακών και επικοινωνιακών συστημάτων</i>	<i>Wholesale of information and communication equipment</i>
46.51	<i>Χονδρικό εμπόριο ηλεκτρονικών υπολογιστών, περιφερειακού εξοπλισμού υπολογιστών και λογισμικού</i>	<i>Wholesale of computers, computer peripheral equipment and software</i>
46.52	<i>Χονδρικό εμπόριο ηλεκτρονικού και τηλεπικοινωνιακού εξοπλισμού και εξαρτημάτων</i>	<i>Wholesale of electronic and telecommunications equipment and parts</i>
46.6	<i>Χονδρικό εμπόριο άλλων μηχανημάτων, εξοπλισμού και προμηθειών</i>	<i>Wholesale of other machinery, equipment and supplies</i>
46.61	<i>Χονδρικό εμπόριο γεωργικών μηχανημάτων, εξοπλισμού και προμηθειών</i>	<i>Wholesale of agricultural machinery, equipment and supplies</i>
46.62	<i>Χονδρικό εμπόριο εργαλειομηχανών</i>	<i>Wholesale of machine tools</i>
46.63	<i>Χονδρικό εμπόριο εξορυκτικών μηχανημάτων, καθώς και μηχανημάτων για κατασκευαστικά έργα και έργα πολιτικού μηχανικού</i>	<i>Wholesale of mining, construction and civil engineering machinery</i>
46.64/5	<i>Χονδρικό εμπόριο μηχανημάτων για την κλωστοϋφαντουργική βιομηχανία, και χονδρικό εμπόριο ραπτομηχανών, πλεκτομηχανών και επίπλων γραφείου</i>	<i>Wholesale of machinery for the textile industry and of sewing, knitting machines and office furniture</i>

(συν.-cont'd)

ΣΥΣΤΗΜΑ ΤΑΞΙΝΟΜΗΣΗΣ ΟΙΚΟΝΟΜΙΚΩΝ ΔΡΑΣΤΗΡΙΟΤΗΤΩΝ NACE ΑΝΑΘ. 2
 STATISTICAL CLASSIFICATION OF ECONOMIC ACTIVITIES NACE REV. 2

Κώδικας NACE Αναθ. 2 Code NACE Rev. 2	Περιγραφή	Description
46.66	<i>Χονδρικό εμπόριο άλλων μηχανών και εξοπλισμού γραφείου</i>	<i>Wholesale of other office machinery and equipment</i>
46.69	<i>Χονδρικό εμπόριο άλλων μηχανημάτων και εξοπλισμού</i>	<i>Wholesale of other machinery and equipment</i>
46.69.1	Χονδρικό εμπόριο εξοπλισμού για ηλεκτρικές εγκαταστάσεις	Wholesale of installation equipment for domestic use
46.69.2	Χονδρικό εμπόριο άλλων μηχανημάτων που χρησιμοποιούνται στη βιομηχανία, το εμπόριο και την πλοήγηση	Wholesale of other machinery for use in industry, trade and navigation
46.7	Άλλο ειδικευμένο χονδρικό εμπόριο	Other specialised wholesale
46.71	<i>Χονδρικό εμπόριο στερεών, υγρών και αέριων καυσίμων και συναφών προϊόντων</i>	<i>Wholesale of solid, liquid and gaseous fuels and related products</i>
46.72	<i>Χονδρικό εμπόριο μετάλλων και μεταλλευμάτων</i>	<i>Wholesale of metals and metal ores</i>
46.73	<i>Χονδρικό εμπόριο ξυλείας, οικοδομικών υλικών και ειδών υγιεινής</i>	<i>Wholesale of wood, construction materials and sanitary equipment</i>
46.73.2	Χονδρικό εμπόριο ειδών υγιεινής	Wholesale of sanitary equipment
46.73.3/4/5/6	Χονδρικό εμπόριο χρωμάτων, βερνικιών, υαλοπινάκων, ψευδοτάβανων, χαρτιού τοίχου και υλικών επένδυσης δαπέδου	Wholesale of paints and varnishes, glasses and mirrors, gypsum decorations, wallpaper and floor coverings
46.73.9	Χονδρικό εμπόριο διαφόρων οικοδομικών υλικών	Wholesale of various construction materials
46.73.1	Χονδρικό εμπόριο ξυλείας	Wholesale of wood
46.74	<i>Χονδρικό εμπόριο σιδηρικών, υδραυλικών ειδών και εξοπλισμού και προμηθειών για εγκαταστάσεις θέρμανσης</i>	<i>Wholesale of hardware, plumbing and heating equipment and supplies</i>
46.75	<i>Χονδρικό εμπόριο χημικών προϊόντων</i>	<i>Wholesale of chemical products</i>
46.76	<i>Χονδρικό εμπόριο άλλων ενδιάμεσων προϊόντων</i>	<i>Wholesale of other intermediate products</i>
46.77	<i>Χονδρικό εμπόριο απορριμμάτων και υπολειμμάτων</i>	<i>Wholesale of waste and scrap</i>
46.9	Μη ειδικευμένο χονδρικό εμπόριο	Non-specialised wholesale trade
46.90	<i>Μη ειδικευμένο χονδρικό εμπόριο</i>	<i>Non-specialised wholesale trade</i>
47	ΛΙΑΝΙΚΟ ΕΜΠΟΡΙΟ, ΕΚΤΟΣ ΑΠΟ ΤΟ ΕΜΠΟΡΙΟ ΜΗΧΑΝΟΚΙΝΗΤΩΝ ΟΧΗΜΑΤΩΝ ΚΑΙ ΜΟΤΟΣΙΚΛΕΤΩΝ	RETAIL TRADE, EXCEPT OF MOTOR VEHICLES AND MOTORCYCLES
47.1	Λιανικό εμπόριο σε μη ειδικευμένα καταστήματα	Retail sale in non-specialised stores
47.11	Λιανικό εμπόριο σε μη ειδικευμένα καταστήματα που πωλούν κυρίως τρόφιμα, ποτά ή καπνό	Retail sale in non-specialised stores with food, beverages or tobacco predominating

(συν.-cont'd)

ΣΥΣΤΗΜΑ ΤΑΞΙΝΟΜΗΣΗΣ ΟΙΚΟΝΟΜΙΚΩΝ ΔΡΑΣΤΗΡΙΟΤΗΤΩΝ NACE ΑΝΑΘ. 2
STATISTICAL CLASSIFICATION OF ECONOMIC ACTIVITIES NACE REV. 2

Κώδικας NACE Αναθ. 2 Code NACE Rev. 2	Περιγραφή	Description
47.11.1	Παντοπωλεία και υπεραγορές κυρίως τροφίμων	Groceries and super-markets selling a large variety of goods, of which food products, beverages or tobacco are predominant
47.11.2	Περίπτερα (μίνι μάρκετ)	Kiosks
47.19	<i>Άλλο λιανικό εμπόριο σε μη ειδικευμένα καταστήματα</i>	<i>Other retail sale in non-specialised stores</i>
47.2	Λιανικό εμπόριο τροφίμων, ποτών και καπνού σε ειδικευμένα καταστήματα	Retail sale of food, beverages and tobacco in specialised stores
47.21	<i>Λιανικό εμπόριο φρούτων και λαχανικών σε ειδικευμένα καταστήματα</i>	<i>Retail sale of fruit and vegetables in specialised stores</i>
47.22	<i>Λιανικό εμπόριο κρέατος και προϊόντων κρέατος σε ειδικευμένα καταστήματα</i>	<i>Retail sale of meat and meat products in specialised stores</i>
47.23	<i>Λιανικό εμπόριο ψαριών, καρκινοειδών και μαλακίων σε ειδικευμένα καταστήματα</i>	<i>Retail sale of fish, crustaceans and molluscs in specialised stores</i>
47.24	<i>Λιανικό εμπόριο ψωμιού, αρτοποιημάτων και λοιπών ειδών αρτοποιίας και ζαχαροπλαστικής σε ειδικευμένα καταστήματα</i>	<i>Retail sale of bread, cakes, flour confectionery and sugar confectionery in specialised stores</i>
47.25	<i>Λιανικό εμπόριο ποτών σε ειδικευμένα καταστήματα</i>	<i>Retail sale of beverages in specialised stores</i>
47.26	<i>Λιανικό εμπόριο προϊόντων καπνού σε ειδικευμένα καταστήματα</i>	<i>Retail sale of tobacco products in specialised stores</i>
47.29	<i>Λιανικό εμπόριο άλλων τροφίμων σε ειδικευμένα καταστήματα</i>	<i>Other retail sale of food in specialised stores</i>
47.3	Λιανικό εμπόριο καυσίμων κίνησης σε ειδικευμένα καταστήματα	Retail sale of automotive fuel in specialised stores
47.30	<i>Λιανικό εμπόριο καυσίμων κίνησης σε ειδικευμένα καταστήματα (σταθμοί βενζίνης)</i>	<i>Retail sale of automotive fuel in specialised stores (petrol stations)</i>
47.4	Λιανικό εμπόριο εξοπλισμού πληροφοριακών και επικοινωνιακών συστημάτων σε ειδικευμένα καταστήματα	Retail sale of information and communication equipment in specialised stores
47.41	<i>Λιανικό εμπόριο ηλεκτρονικών υπολογιστών, περιφερειακών μονάδων υπολογιστών και λογισμικού σε ειδικευμένα καταστήματα (περ. των βιντεοπαιχνιδιών)</i>	<i>Retail sale of computers, peripheral units and software in specialised stores (incl. videogames)</i>
47.42	<i>Λιανικό εμπόριο τηλεπικοινωνιακού εξοπλισμού σε ειδικευμένα καταστήματα</i>	<i>Retail sale of telecommunications equipment in specialised stores</i>
47.43	<i>Λιανικό εμπόριο εξοπλισμού ήχου και εικόνας σε ειδικευμένα καταστήματα (ραδιοφωνικές και τηλεοπτικές συσκευές)</i>	<i>Retail sale of audio and video equipment in specialised stores (radio and television goods)</i>
47.5	Λιανικό εμπόριο άλλου οικιακού εξοπλισμού σε ειδικευμένα καταστήματα	Retail sale of other household equipment in specialised stores

(συν.-cont'd)

ΣΥΣΤΗΜΑ ΤΑΞΙΝΟΜΗΣΗΣ ΟΙΚΟΝΟΜΙΚΩΝ ΔΡΑΣΤΗΡΙΟΤΗΤΩΝ NACE ΑΝΑΘ. 2
STATISTICAL CLASSIFICATION OF ECONOMIC ACTIVITIES NACE REV. 2

Κώδικας NACE Αναθ. 2 Code NACE Rev. 2	Περιγραφή	Description
47.51	<i>Λιανικό εμπόριο κλωστοϋφαντουργικών προϊόντων σε ειδικευμένα καταστήματα</i>	<i>Retail sale of textiles in specialised stores</i>
47.51.1	Λιανικό εμπόριο υφασμάτων	Retail sale of fabrics
47.51.2	Λιανικό εμπόριο υφαντουργικών προϊόντων οικιακής χρήσης (σεντόνια, τραπεζομάντηλα, κ.λπ.)	Retail sale of household textiles
47.51.3	Λιανικό εμπόριο ψιλικών, νημάτων και κλωστών πλεκτικής και κεντημάτων	Retail sale of haberdashery and basic materials for rug, tapestry or embroidery making
47.52	<i>Λιανικό εμπόριο σιδηρικών, χρωμάτων και τζαμιών σε ειδικευμένα καταστήματα</i>	<i>Retail sale of hardware, paints and glass in specialised stores</i>
47.52.1	Λιανικό εμπόριο ειδών υγιεινής	Retail sale of sanitary equipment
47.52.2	Λιανικό εμπόριο χρωμάτων και βερνικιών	Retail sale of paints, varnishes and lacquers
47.52.3	Λιανικό εμπόριο κλειδαριών, εργαλείων, καθρεπτών, σιδήρου, τσιμέντου, κλπ.	Retail sale of locks, tools, mirrors, iron, cement, etc.
47.52.4/9	Λιανικό εμπόριο ξυλείας και άλλων οικοδομικών υλικών	Retail sale of wood and other construction materials
47.53	<i>Λιανικό εμπόριο χαλιών, κιλιμιών και επενδύσεων δαπέδου και τοίχου σε ειδικευμένα καταστήματα</i>	<i>Retail sale of carpets, rugs, wall and floor coverings in specialised stores</i>
47.54	<i>Λιανικό εμπόριο ηλεκτρικών οικιακών συσκευών σε ειδικευμένα καταστήματα</i>	<i>Retail sale of electrical household appliances in specialised stores</i>
47.59	<i>Λιανικό εμπόριο επίπλων, φωτιστικών και άλλων ειδών οικιακής χρήσης σε ειδικευμένα καταστήματα</i>	<i>Retail sale of furniture, lighting equipment and other household articles in specialised stores</i>
47.59.1	Λιανικό εμπόριο οικιακών επίπλων	Retail sale of furniture
47.59.2	Λιανικό εμπόριο φωτιστικών ειδών	Retail sale of articles of lighting
47.59.3	Λιανικό εμπόριο κεντημάτων και άλλων ειδών οικοτεχνίας, ειδών υαλοπωλείου και μη ηλεκτρικών οικιακών συσκευών	Retail sale of embroideries and other products of cottage industry, glassware and non electrical household appliances
47.59.4/5	Λιανικό εμπόριο μουσικών οργάνων και παρτιτούρων και κορνιζοποιεία	Retail sale of musical instruments and scores and picture framing
47.59.9	Άλλο λιανικό εμπόριο επίπλων, φωτιστικών και ειδών νοικοκυριού π.δ.κ.α.	Other retail sale of furniture, lighting equipment and household articles n.e.c.
47.6	<i>Λιανικό εμπόριο επιμορφωτικών ειδών και ειδών ψυχαγωγίας σε ειδικευμένα καταστήματα</i>	<i>Retail sale of cultural and recreation goods in specialised stores</i>
47.61	<i>Λιανικό εμπόριο βιβλίων σε ειδικευμένα καταστήματα</i>	<i>Retail sale of books in specialised stores</i>
47.62	<i>Λιανικό εμπόριο εφημερίδων και γραφικής ύλης σε ειδικευμένα καταστήματα</i>	<i>Retail sale of newspapers and stationery in specialised stores</i>
47.63	<i>Λιανικό εμπόριο εγγραφών μουσικής και εικόνας σε ειδικευμένα καταστήματα</i>	<i>Retail sale of music and video recordings in specialised stores</i>

(συν.-cont'd)

ΣΥΣΤΗΜΑ ΤΑΞΙΝΟΜΗΣΗΣ ΟΙΚΟΝΟΜΙΚΩΝ ΔΡΑΣΤΗΡΙΟΤΗΤΩΝ NACE ΑΝΑΘ. 2
STATISTICAL CLASSIFICATION OF ECONOMIC ACTIVITIES NACE REV. 2

Κώδικας NACE Αναθ. 2 Code NACE Rev. 2	Περιγραφή	Description
47.64	Λιανικό εμπόριο αθλητικού εξοπλισμού σε ειδικευμένα καταστήματα (περ. ποδήλατα, είδη αλιείας, κατασκλήνωσης, κνηγίου, βάρκες και σκάφη αναψυχής)	<i>Retail sale of sporting equipment in specialised stores (incl. bicycles, fishing goods, camping and hunting equipment, boats and yachts)</i>
47.65	Λιανικό εμπόριο παιχνιδιών κάθε είδους σε ειδικευμένα καταστήματα (εκτός των βιντεοπαιχνιδιών)	<i>Retail sale of games and toys in specialised stores (excl. video games)</i>
47.7	Λιανικό εμπόριο άλλων ειδών σε ειδικευμένα καταστήματα	Retail sale of other goods in specialised stores
47.71	Λιανικό εμπόριο ενδυμάτων σε ειδικευμένα καταστήματα	<i>Retail sale of clothing in specialised stores</i>
47.72	Λιανικό εμπόριο υποδημάτων και δερμάτινων ειδών σε ειδικευμένα καταστήματα	<i>Retail sale of footwear and leather goods in specialised stores</i>
47.72.1	Λιανικό εμπόριο υποδημάτων	Retail sale of footwear
47.72.2	Λιανικό εμπόριο δερμάτινων ειδών και ειδών ταξιδιού	Retail sale of leather goods and travel accessories
47.73	Φαρμακευτικά είδη σε ειδικευμένα καταστήματα	<i>Dispensing chemist in specialised stores</i>
47.74	Λιανικό εμπόριο ιατρικών και ορθοπεδικών ειδών σε ειδικευμένα καταστήματα	<i>Retail sale of medical and orthopaedic goods in specialised stores</i>
47.75	Λιανικό εμπόριο καλλυντικών και ειδών καλλωπισμού σε ειδικευμένα καταστήματα	<i>Retail sale of cosmetic and toilet articles in specialised stores</i>
47.76	Λιανικό εμπόριο λουλουδιών, φυτών, σπόρων, λιπασμάτων, ζώων συντροφιάς και σχετικών ζωοτροφών σε ειδικευμένα καταστήματα	<i>Retail sale of flowers, plants, seeds, fertilizers, pet animals and pet food in specialised stores</i>
47.76.1	Λιανικό εμπόριο ανθέων και φυτών	Retail sale of flowers and plants
47.76.2	Λιανικό εμπόριο λιπασμάτων, σπόρων, ζώων και πουλιών συντροφιάς και ζωοτροφών για ζώα και πουλιά συντροφιάς	Retail sale of fertilisers, seeds, pet and animals and pet food
47.77	Λιανικό εμπόριο ρολογιών και κοσμημάτων σε ειδικευμένα καταστήματα	<i>Retail sale of watches and jewellery in specialised stores</i>
47.78	Άλλο λιανικό εμπόριο καινούργιων ειδών σε ειδικευμένα καταστήματα	<i>Other retail sale of new goods in specialised stores</i>
47.78.1	Λιανικό εμπόριο οπτικών και φωτογραφικών ειδών	Retail sale of photographic and optical goods
47.78.2	Λιανικό εμπόριο σουβενίρ, ειδών λαϊκής τέχνης και θρησκευτικών αντικειμένων	Retail sale of souvenirs, craftwork and religious articles
47.78.3	Λιανικό εμπόριο γκαζιού και πετρελαίου, κάρβουνου και καύσιμης ξυλείας	Retail sale of bottled gas and petroleum, coal and fuel wood
47.78.4	Λιανικό εμπόριο πινάκων ζωγραφικής και άλλων έργων τέχνης (γκαλερί)	Retail sale of commercial art galleries

(συν.-cont'd)

ΣΥΣΤΗΜΑ ΤΑΞΙΝΟΜΗΣΗΣ ΟΙΚΟΝΟΜΙΚΩΝ ΔΡΑΣΤΗΡΙΟΤΗΤΩΝ NACE ΑΝΑΘ. 2
STATISTICAL CLASSIFICATION OF ECONOMIC ACTIVITIES NACE REV. 2

Κώδικας NACE Αναθ. 2 Code NACE Rev. 2	Περιγραφή	Description
47.78.9	Άλλο λιανικό εμπόριο σε ειδικευμένα καταστήματα π.δ.κ.α.	Other retail trade in specialised stores n.e.c.
47.79	Λιανικό εμπόριο μεταχειρισμένων ειδών σε καταστήματα (περ. δημοπρασιών)	<i>Retail sale of second-hand goods in stores (incl. auctioning houses)</i>
47.8	Λιανικό εμπόριο σε υπαίθριους πάγκους και αγορές	Retail sale via stalls and markets
47.81	Λιανικό εμπόριο τροφίμων, ποτών και καπνού σε υπαίθριους πάγκους και αγορές (περ. πλανόδιους στα πανηγύρια)	<i>Retail sale via stalls and markets of food, beverages and tobacco products</i>
47.82	Λιανικό εμπόριο κλωστοϋφαντουργικών προϊόντων, ενδυμάτων και υποδημάτων σε υπαίθριους πάγκους και αγορές (περ. πλανόδιους στα πανηγύρια)	<i>Retail sale via stalls and markets of textiles, clothing and footwear</i>
47.89	Λιανικό εμπόριο άλλων ειδών σε υπαίθριους πάγκους και αγορές (περ. πλανόδιους στα πανηγύρια)	<i>Retail sale via stalls and markets of other goods</i>
47.9	Λιανικό εμπόριο εκτός καταστημάτων, υπαίθριων πάγκων ή αγορών	Retail trade not in stores, stalls or markets
47.91	Λιανικό εμπόριο από επιχειρήσεις πωλήσεων με αλληλογραφία ή μέσω διαδικτύου	<i>Retail sale via mail order houses or via Internet</i>
47.99	Άλλο λιανικό εμπόριο εκτός καταστημάτων, υπαίθριων πάγκων ή αγορών	<i>Other retail sale not in stores, stalls or markets</i>
47.99.1	Λιανικό εμπόριο από πλανόδιους πωλητές τροφίμων που δεν μπορούν να καταναλωθούν αμέσως	Retail sale of food products by mobile sellers
47.99.2	Λιανικό εμπόριο από πλανόδιους πωλητές υποδημάτων, ειδών ένδυσης, υφασμάτων και κεντημάτων	Retail sale of textiles, wearing apparel, footwear and embroideries by mobile sellers
47.99.3/4/6/9	Λιανικό εμπόριο από πλανόδιους πωλητές ψηφιακών δίσκων, πόσιμο νερό, εφημερίδων και άλλο λιανικό εμπόριο εκτός καταστημάτων, υπαίθριων πάγκων και αγορών	Retail sale of cds, dvds, drinking water and newspaper by mobile sellers and other retail sale not in stores, stalls or markets
47.99.5	Λαχειοπώλες	Lottery-ticket sellers
47.99.7	Λιανικό εμπόριο μέσω επιδείξεων στα σπίτια	Retail sale by door-to-door sales persons

ΜΕΡΟΣ Γ: ΣΥΝΟΠΤΙΚΟΙ ΠΙΝΑΚΕΣ

PART C: SUMMARY TABLES

ΣΥΝΟΠΤΙΚΟΣ ΠΙΝΑΚΑΣ 1. ΚΥΡΙΑ ΔΕΙΚΤΕΣ ΤΟΥ ΤΟΜΕΑ ΤΟΥ ΧΟΝΔΡΙΚΟΥ ΚΑΙ ΛΙΑΝΙΚΟΥ ΕΜΠΟΡΙΟΥ, 2008-2014
SUMMARY TABLE 1. MAIN INDICATORS OF THE WHOLESALE AND RETAIL TRADE SECTOR, 2008-2014

ΔΕΙΚΤΗΣ	2008	2009	2010	2011	2012	2013	2014	INDICATOR
ΚΥΚΛΟΣ ΕΡΓΑΣΙΩΝ (€εκ.)	13.153,8	11.795,5	12.141,3	12.385,7*	11.833,0*	10.961,0*	10.900,0	TURNOVER (€mn)
ΑΞΙΑ ΠΑΡΑΓΩΓΗΣ (€εκ.)	3.259,2	3.088,9	3.134,1	3.060,6*	2.880,0*	2.622,2*	2.617,7	PRODUCTION VALUE (€mn)
Ετήσιος ρυθμός αύξησης (%)	9,0	-5,2	1,5	-2,3*	-5,9*	-9,0*	-0,2	Annual growth rate (%)
ΠΡΟΣΤΙΘΕΜΕΝΗ ΑΞΙΑ ΣΕ ΤΡΕΧΟΥΣΕΣ ΤΙΜΕΣ ΑΓΟΡΑΣ (€εκ.)	2.119,0	1.965,4	1.978,3	1.904,7*	1.777,2*	1.609,0*	1.601,7	VALUE ADDED AT CURRENT MARKET PRICES (€mn)
Ετήσιος ρυθμός αύξησης (%)	8,3	-7,3	0,7	-3,7*	-6,7*	-9,5*	-0,5	Annual growth rate (%)
Αναλογία προστιθέμενης αξίας σε τρέχουσες τιμές επί της αξίας παραγωγής (%)	65,0	63,6	63,1	62,2*	61,7*	61,4*	61,2	Share of value added at current prices to production value (%)
ΑΠΑΣΧΟΛΗΣΗ ΚΑΙ ΑΠΟΛΑΒΕΣ								EMPLOYMENT AND EARNINGS
Αριθμός απασχολούμενων	68.731	66.475	66.064	66.003	63.873	59.765	59.836	Number of persons employed
Αριθμός απασχολούμενων ως % στο σύνολο των επικερδώς απασχολούμενων της οικονομίας	18,2	17,7	17,1	17,0	16,9	14,4	14,6	Number of persons employed as % of total gainfully employed population in the economy
Εργατικό κόστος ανά απασχολούμενο (€)	19.071	19.671	20.154	20.674	20.659	19.260	19.071	Labour costs per person employed (€)
Προστιθέμενη αξία σε τρέχουσες τιμές ανά απασχολούμενο (€)	30.831	29.566	29.945	28.859*	27.824*	26.922*	26.768	Value added at current prices per person employed (€)
ΑΚΑΘΑΡΙΣΤΕΣ ΠΑΓΙΕΣ ΚΕΦΑΛΑΙΟΥΧΙΚΕΣ ΕΠΕΝΔΥΣΕΙΣ (€εκ.)	417,8	302,7	329,1	253,0	156,2	116,6	146,1	GROSS FIXED CAPITAL FORMATION (€mn)
Γη, κτίρια και άλλα έργα υποδομής (€εκ.)	256,3	183,9	199,4	139,1	80,7	58,8	77,6	Land, buildings and other works (€mn)
Έπιπλα, μηχανήματα και άλλος εξοπλισμός (€εκ.)	115,5	85,5	95,5	87,3	58,9	48,4	53,4	Furniture, machinery and other equipment (€mn)
Μεταφορικά μέσα (€εκ.)	46,0	33,3	34,2	26,6	16,6	9,4	15,1	Transport equipment (€mn)

* Αναθεωρημένα στοιχεία/ Revised data

ΣΥΝΟΠΤΙΚΟΣ ΠΙΝΑΚΑΣ 2. ΑΕΙΑ ΠΑΡΑΓΩΓΗΣ, ΕΝΔΙΑΜΕΣΗ ΚΑΤΑΝΑΛΩΣΗ ΚΑΙ ΠΡΟΣΤΙΘΕΜΕΝΗ ΑΞΙΑ, 2008-2014
SUMMARY TABLE 2. PRODUCTION VALUE, INTERMEDIATE CONSUMPTION AND VALUE ADDED, 2008-2014

		(€000's)						
ΔΕΙΚΤΗΣ	2008	2009	2010	2011	2012	2013	2014	INDICATOR
1. ΑΕΙΑ ΠΑΡΑΓΩΓΗΣ	3.259.237	3.088.901	3.134.112	3.060.636*	2.880.039*	2.622.210*	2.617.658	1. PRODUCTION VALUE
Κύκλος εργασιών	13.153.838	11.795.520	12.141.338	12.385.684*	11.833.000*	10.961.044*	10.899.958	Turnover
Αγορές εμπορευμάτων για μεταπώληση	10.138.527	8.679.073	9.189.359	9.366.575*	8.917.261*	8.242.299*	8.355.351	Purchases of goods for resale
Αλλαγή στα αποθέματα των εμπορευμάτων	179.516	-99.444	114.071	-17.356	-95.244*	-156.288*	18.524	Change in stocks of goods
Άλλα έσοδα	64.410	71.898	68.062	58.883*	59.544*	59.753*	54.527	Other income
2. ΕΝΔΙΑΜΕΣΗ ΚΑΤΑΝΑΛΩΣΗ	1.140.195	1.123.525	1.155.857	1.155.887	1.102.849*	1.013.219*	1.015.964	2. INTERMEDIATE CONSUMPTION
<i>Έξοδα παραγωγής</i>	520.327	517.280	535.211	544.904	527.174*	502.523*	504.419	<i>Production Costs</i>
Υλικά συσκευασίας	24.345	27.132	20.843	23.273	21.649	18.442	21.527	Packing materials
Πρώτες ύλες	104.966	106.281	110.980	108.715	97.043	89.589	95.599	Raw materials for production
Καύσιμα (εκτός από μεταφορικά)	3.590	2.714	2.553	2.068	1.814	1.604	1.145	Fuels (excl. for transport)
Ηλεκτρισμός	82.671	75.001	91.811	101.407	110.737	99.106	86.506	Electricity
Νερό	2.875	2.367	2.742	3.021	3.130	2.956	2.994	Water
Καύσιμα και λιπαντικά (για μεταφορά)	57.540	50.164	53.160	59.282	59.418*	54.210*	50.556	Fuels and lubricants (for transport)
Επιδιορθώσεις και ανταλλακτικά οχημάτων	24.659	23.770	26.636	25.965	25.636	22.300	22.530	Repairs and spare parts of vehicles
Μεταφορικά που πληρώθηκαν σε άλλους	28.564	24.988	23.386	22.944	23.134*	26.308*	25.954	Transport provided by others
Υπηρεσίες που παρασχέθηκαν από άλλους	104.865	124.402	118.324	115.608	109.846*	115.467*	124.464	Services rendered by others
Άλλα	86.252	80.461	84.776	82.621	74.767*	72.541*	73.144	Other

(cont.-cont'd)

ΣΥΝΟΠΤΙΚΟΣ ΠΙΝΑΚΑΣ 2 (συνέχ.). ΑΕΙΑ ΠΑΡΑΓΩΓΗΣ, ΕΝΔΙΑΜΕΣΗ ΚΑΤΑΝΑΛΩΣΗ ΚΑΙ ΠΡΟΣΤΙΘΕΜΕΝΗ ΑΞΙΑ, 2008-2014
SUMMARY TABLE 2 (cont'd). PRODUCTION VALUE, INTERMEDIATE CONSUMPTION AND VALUE ADDED, 2008-2014

(€000's)

ΔΕΙΚΤΗΣ	2008	2009	2010	2011	2012	2013	2014	INDICATOR
<i>Διοικητικά έξοδα</i>	405.478	391.980	398.408	381.471	361.282*	317.632*	320.247	<i>Administrative Costs</i>
Ταχυδρομικά και τηλεφωνικά	30.969	30.485	32.467	29.442	28.683*	27.126*	25.984	Telephone and postal charges
Διαφημίσεις	122.139	115.391	115.528	107.738	97.706	84.640	91.891	Advertising
Νομικές, λογιστικές και ελεγκτικές υπηρεσίες	34.602	35.323	39.470	38.985	35.091*	32.381*	31.636	Legal, accounting and auditing services
Συμβουλευτικές υπηρεσίες	12.401	11.961	10.637	14.492	15.278	14.392	16.932	Consultancy services
Ασφάλιστρα	29.784	29.436	33.252	33.062	32.693*	30.981*	27.871	Insurance fees
Αποθηκευτικά	3.961	4.054	5.579	3.109	2.597	1.923	2.678	Storage and warehousing
Ταξιδιωτικά και έξοδα παραστάσεως	65.216	60.216	57.507	52.307	44.802*	37.958*	40.636	Entertainment and travel
Τραπεζικά δικαιώματα	58.709	58.955	57.843	55.203	60.344*	51.281*	48.832	Bank charges
Συνδρομές (εκτός δωρεές)	4.259	4.601	4.735	4.082	3.706	3.459	4.157	Subscriptions (excl. donations)
Άλλα	43.438	41.558	41.390	43.051	40.382	33.491*	29.630	Other
<i>Ενοίκια</i>	214.390	214.265	222.238	229.512	214.393	193.064	191.298	<i>Rents</i>
Ενοίκια για κτίρια, κλπ.	214.390	214.265	222.238	229.512	214.393*	193.064*	191.298	Rents for buildings, etc.
3. ΠΡΟΣΤΙΘΕΜΕΝΗ ΑΞΙΑ ΣΕ ΤΡΕΧΟΥΣΕΣ ΤΙΜΕΣ ΑΓΟΡΑΣ	2.119.042	1.965.376	1.978.255	1.904.749*	1.777.190*	1.608.991*	1.601.694	3. VALUE ADDED AT CURRENT MARKET PRICES

* Αναθεωρημένα στοιχεία/ Revised data

ΣΥΝΟΠΤΙΚΟΣ ΠΙΝΑΚΑΣ 3. ΑΞΙΑ ΠΑΡΑΓΩΓΗΣ ΚΑΤΑ ΟΙΚΟΝΟΜΙΚΗ ΔΡΑΣΤΗΡΙΟΤΗΤΑ, 2008-2014

SUMMARY TABLE 3. PRODUCTION VALUE BY ECONOMIC ACTIVITY, 2008-2014

(€000's)

Κώδικας NACE Αναθ. 2	2008	2009	2010	2011	2012	2013	2014
Code NACE Rev. 2							
G	3.259.237	3.088.901	3.134.112	3.060.636*	2.880.039*	2.622.210*	2.617.658
45	420.634	375.571	391.052	375.602	335.616	277.473	287.721
45.1	168.695	120.039	118.625	122.715	114.002	87.819	99.598
45.2	205.108	209.554	213.035	195.309	167.792	144.150	143.700
45.3	40.454	39.442	52.159	51.886	48.429	41.664	40.545
45.4	6.377	6.536	7.233	5.692	5.393	3.840	3.878
46	1.347.258	1.284.455	1.284.031	1.227.527*	1.164.245*	1.075.067*	1.063.741
46.1	113.299	113.749	120.377	119.438	129.224	138.855	141.817
46.2	25.236	15.757	17.092	17.514	19.956*	16.242*	14.661
46.3	362.483	354.903	326.674	327.232*	313.909*	318.756*	311.371
46.4	295.950	308.554	295.272	290.741	265.585	229.316	230.348
46.5	64.538	59.371	49.509	44.188	50.728	42.311	42.754
46.6	93.661	90.516	89.235	79.182	68.830	58.831	54.849
46.7	325.748	289.821	334.669	309.448	282.385	234.858	234.520
46.9	66.343	51.784	51.203	39.784	33.628	35.898	33.421
47	1.491.345	1.428.875	1.459.029	1.457.507	1.380.178	1.269.670	1.266.196
47.1	430.464	433.803	460.084	494.063	494.783	467.651	460.384
47.2	81.098	80.799	80.264	75.902	74.905	74.309	75.253
47.3	40.741	38.256	39.067	42.348	42.756	36.938	35.549
47.4	66.537	65.846	60.847	61.470	57.670	48.913	47.724
47.5	333.367	289.358	274.350	248.964	211.049	176.338	171.943
47.6	58.308	58.554	65.261	68.288	60.181	59.551	62.958
47.7	446.364	429.871	449.892	439.868	416.813	385.499	392.372
47.8	1.103	708	1.042	1.419	1.229	1.019	928
47.9	33.363	31.680	28.222	25.185	20.792	19.452	19.085

* Αναθεωρημένα στοιχεία/ Revised data

ΣΥΝΟΠΤΙΚΟΣ ΠΙΝΑΚΑΣ 4. ΠΡΟΣΤΙΘΕΜΕΝΗ ΑΞΙΑ ΣΕ ΤΡΕΧΟΥΣΕΣ ΤΙΜΕΣ ΑΓΟΡΑΣ ΚΑΤΑ ΟΙΚΟΝΟΜΙΚΗ ΔΡΑΣΤΗΡΙΟΤΗΤΑ, 2008-2014

SUMMARY TABLE 4. VALUE ADDED AT CURRENT MARKET PRICES BY ECONOMIC ACTIVITY, 2008-2014

(€000's)

Κώδικας NACE Αναθ. 2	2008	2009	2010	2011	2012	2013	2014
Code NACE Rev. 2							
G	2.119.042	1.965.376	1.978.255	1.904.749*	1.777.190*	1.608.991*	1.601.694
45	236.075	194.750	201.622	189.757	173.968	134.484	142.827
45.1	105.096	64.608	65.750	67.995	64.753	42.959	54.112
45.2	98.373	96.956	94.302	82.648	72.617	60.300	57.504
45.3	29.425	29.000	37.151	35.782	33.387	29.117	28.903
45.4	3.181	4.186	4.419	3.332	3.211	2.108	2.308
46	902.380	849.637	866.012	821.833*	757.426*	696.723*	682.076
46.1	70.102	70.208	79.123	82.253	87.065	85.498	88.612
46.2	18.496	10.759	12.533	12.968	14.870*	11.348*	10.108
46.3	230.201	227.171	216.422	208.778*	192.463*	206.216*	194.001
46.4	188.856	196.278	189.047	185.534	163.977	142.887	147.990
46.5	44.847	39.990	32.263	29.116	32.738	27.370	25.974
46.6	67.377	65.499	60.469	55.242	46.008	39.682	37.589
46.7	237.110	204.168	237.939	221.300	197.822	158.358	155.497
46.9	45.391	35.564	38.216	26.642	22.483	25.364	22.305
47	980.587	920.989	910.621	893.159	845.796	777.784	776.791
47.1	282.751	278.586	276.605	306.756	311.803	293.053	282.501
47.2	56.774	55.712	53.965	47.191	46.103	45.017	45.976
47.3	31.892	28.637	29.784	32.620	32.114	27.083	26.312
47.4	46.951	47.095	40.336	41.224	37.042	32.974	30.355
47.5	215.729	184.278	163.805	143.418	120.885	97.492	99.798
47.6	42.324	40.845	47.477	50.985	44.870	45.005	47.897
47.7	282.629	265.740	279.786	254.461	239.987	224.339	231.332
47.8	798	527	641	900	715	550	524
47.9	20.739	19.569	18.222	15.604	12.277	12.271	12.096

* Αναθεωρημένα στοιχεία/ Revised data

ΣΥΝΟΠΤΙΚΟΣ ΠΙΝΑΚΑΣ 5. ΑΡΙΘΜΟΣ ΑΠΑΣΧΟΛΟΥΜΕΝΩΝ ΚΑΤΑ ΟΙΚΟΝΟΜΙΚΗ ΔΡΑΣΤΗΡΙΟΤΗΤΑ, 2008-2014

SUMMARY TABLE 5. NUMBER OF PERSONS EMPLOYED BY ECONOMIC ACTIVITY, 2008-2014

Κώδικας NACE Αναθ. 2 Code NACE Rev. 2	2008	2009	2010	2011	2012	2013	2014
G	68.731	66.475	66.064	66.003	63.873	59.765	59.836
45	8.140	7.801	7.781	7.500	7.208	6.893	6.838
45.1	2.516	2.296	2.167	1.972	1.791	1.682	1.653
45.2	4.344	4.258	4.178	4.021	4.011	3.873	3.863
45.3	1.080	1.025	1.214	1.305	1.232	1.201	1.171
45.4	200	222	222	202	174	137	151
46	22.045	21.444	20.529	20.260	20.047	19.500	19.490
46.1	1.438	1.423	1.420	1.258	1.358	1.299	1.280
46.2	508	449	405	379	345	323	330
46.3	6.256	6.264	5.925	5.862	5.821	5.898	5.882
46.4	6.360	6.197	5.656	5.683	5.514	5.151	5.232
46.5	1.041	992	997	897	942	886	908
46.6	1.803	1.735	1.674	1.653	1.565	1.530	1.522
46.7	3.640	3.484	3.648	3.693	3.590	3.449	3.392
46.9	999	900	804	835	912	964	944
47	38.546	37.230	37.754	38.243	36.618	33.372	33.508
47.1	11.635	11.241	13.241	14.066	13.567	12.184	11.934
47.2	2.359	2.350	2.081	2.010	1.940	1.821	1.832
47.3	1.159	1.145	1.228	1.239	1.258	1.195	1.160
47.4	1.639	1.647	1.694	1.649	1.603	1.430	1.392
47.5	8.019	7.485	6.474	6.246	5.664	4.699	4.555
47.6	1.531	1.610	1.778	1.804	1.515	1.409	1.445
47.7	11.147	10.775	10.367	10.381	10.278	9.823	10.379
47.8	84	56	53	44	39	39	38
47.9	973	921	838	804	754	772	773

ΣΥΝΟΠΤΙΚΟΣ ΠΙΝΑΚΑΣ 6. ΠΡΟΣΤΙΘΕΜΕΝΗ ΑΞΙΑ ΚΑΤΑ ΚΑΤΗΓΟΡΙΑ ΣΥΝΤΕΛΕΣΤΗ ΕΙΣΟΔΗΜΑΤΟΣ, 2008-2014

SUMMARY TABLE 6. VALUE ADDED BY CATEGORY OF FACTOR INCOMES, 2008-2014

(€000's)

Έτος Year	Προστιθέμενη αξία σε τρέχουσες τιμές αγοράς Value added at current market prices	Εργατικά κόστα Labour costs		Αποσβέσεις Depreciation	Έμμεσοι φόροι μείον επιχορηγήσεις Indirect taxes less subsidies	Τόκοι που πληρώθηκαν για δάνεια Interest paid on loans	Εναπομένον λειτουργικό πλεόνασμα Residual operating surplus
		Απολαβές μισθωτών Compensation of employees	Τεκμαρτοί μισθοί & ημερομίσθια ιδιοκτητών και μελών της οικογένειας Imputed wages and salaries of proprietors and family members				
2008	2.119.042	1.205.642	105.094	164.887	19.717	174.182	449.520
2009	1.965.376	1.211.475	96.130	181.297	18.945	187.073	270.456
2010	1.978.255	1.245.210	86.261	198.519	15.799	190.952	241.514
2011	1.904.749*	1.286.703	77.841	211.855	16.825	207.716	103.809*
2012	1.777.190*	1.254.020	65.520	204.464	16.909	228.048	8.229*
2013	1.608.991*	1.100.392	50.662	190.381	17.428	215.175	34.953*
2014	1.601.694	1.085.479	47.074	185.473	16.717	183.965	82.986

* Αναθεωρημένα στοιχεία/ Revised data

Σημειώσεις:

1. **Απολαβές μισθωτών:** Περιλαμβάνουν το εργατικό κόστος, όπως μισθούς, ημερομίσθια, υπερωρίες και συνεισφορές του εργοδότη στα ταμεία κοινωνικών ασφαλίσεων, συντάξεων, κλπ.

2. **Τεκμαρτοί μισθοί και ημερομίσθια:** Περιλαμβάνουν μισθούς (καθ' υπολογισμό) και συνεισφορές σε ταμεία κοινωνικών ασφαλίσεων, κλπ των αυτοτελώς εργαζομένων ιδιοκτητών και μελών της οικογένειάς τους που δεν έχουν καθορισμένο μισθό.

Notes:

1. **Compensation of employees:** Comprises all labour costs of employees. It includes actual wages and salaries, overtime payments and contributions to social security, pension and other funds.

2. **Imputed wages and salaries:** Comprises of the wages (imputed) and contributions to social security funds, etc. of self employed working proprietors and family members not receiving a fixed income.

ΜΕΡΟΣ Δ: ΑΠΟΤΕΛΕΣΜΑΤΑ ΤΗΣ ΕΡΕΥΝΑΣ ΓΙΑ ΤΟ 2014

PART D: SURVEY RESULTS FOR 2014

ΠΙΝΑΚΑΣ 7. ΚΥΚΛΟΣ ΕΡΓΑΣΙΩΝ ΚΑΙ ΑΞΙΑ ΠΑΡΑΓΩΓΗΣ ΚΑΤΑ ΟΙΚΟΝΟΜΙΚΗ ΔΡΑΣΤΗΡΙΟΤΗΤΑ, 2014
TABLE 7. TURNOVER AND PRODUCTION VALUE BY ECONOMIC ACTIVITY, 2014

Κώδικας NACE Αναθ. 2	(€000's)										
	Πωλήσεις εμπορευμάτων που αγοράσθηκαν για μεταπώληση	Πωλήσεις εμπορευμάτων από παροχή της επιχείρησης	Προμήθειες που εισπράχθηκαν	Έσοδα από παροχή υπηρεσιών	Κύκλος εργασιών	Εξοπλισμός που κατασκευά- στηκε για ίδια χρήση	Αγορές για μεταπώληση	Αυξομείωση εμπορευμάτων για μεταπώληση	Αυξομείωση αποθεμάτων παραχθέντων και ημιτελών προϊόντων	Άλλα έσοδα	Αξία παραγωγής
Code NACE Rev. 2	(1)	(2)	(3)	(4)	(5)=(1+2+3+4)	(6)	(7)	(8)	(9)	(10)	(11)= (5+6-7+8+9+10)
G	10.447.106	8.000	167.684	277.168	10.899.958	0	8.355.351	18.576	-52	54.527	2.617.658
45	458.856	839	2.443	189.318	651.456	0	378.396	10.096	0	4.565	287.721
45.1	324.287	0	1.601	45.266	371.154	0	283.308	8.066	0	3.686	99.598
45.11	320.085	0	1.587	45.264	366.936	0	280.844	8.704	0	3.674	98.470
45.11.1	266.132	0	1.534	44.612	312.278	0	232.692	7.127	0	3.667	90.380
45.11.2	53.953	0	53	652	54.658	0	48.152	1.577	0	7	8.090
45.19	4.202	0	14	2	4.218	0	2.464	-638	0	12	1.128
45.19.1	1.331	0	0	2	1.333	0	552	-193	0	12	600
45.19.2	2.871	0	14	0	2.885	0	1.912	-445	0	0	528
45.2	12.536	839	296	138.723	152.394	0	9.374	-63	0	743	143.700
45.20	12.536	839	296	138.723	152.394	0	9.374	-63	0	743	143.700
45.20.1	3.417	762	194	74.929	79.302	0	2.026	-171	0	197	77.302
45.20.2	637	0	69	13.577	14.283	0	551	7	0	467	14.206

(συν.-cont'd)

ΠΙΝΑΚΑΣ 7. (συνεχ.). ΚΥΚΛΟΣ ΕΡΓΑΣΙΩΝ ΚΑΙ ΛΕΙΑ ΠΑΡΑΓΩΓΗΣ ΚΑΤΑ ΟΙΚΟΝΟΜΙΚΗ ΔΡΑΣΤΗΡΙΟΤΗΤΑ, 2014
TABLE 7. (cont'd). TURNOVER AND PRODUCTION VALUE BY ECONOMIC ACTIVITY, 2014

Κώδικας NACE Αναθ. 2	(€000's)										
	Πωλήσεις εμπορευμάτων που αγοράσθηκαν για μεταπώληση	Πωλήσεις εμπορευμάτων από παραγωγή της επιχείρησης	Προμήθειες που εισπράχθηκαν	Έσοδα από παραγωγή υπηρεσιών	Κόστος εργασιών	Εξοπλισμός που κατασκευά- στηκε για ίδια χρήση	Αγορές εμπορευμάτων για μεταπώληση	Αυξομείωση αποθεμάτων εμπορευμάτων για μεταπώληση και ημιτελών προϊόντων	Αυξομείωση αποθεμάτων παραχθέντων και ημιτελών προϊόντων	Άλλα έσοδα	Αξία παραγωγής
Code NACE Rev. 2	(1)	(2)	(3)	(4)	(5)=(1+2+3+4)	(6)	(7)	(8)	(9)	(10)	(11)= (5+6-7+8+9+10)
45.20.3	0	0	3	12.272	12.275	0	0	0	0	4	12.279
45.20.4	110	0	25	17.878	18.013	0	97	4	0	0	17.920
45.20.5	7.591	0	5	4.436	12.032	0	6.350	114	0	0	5.796
45.20.6	0	0	0	1.259	1.259	0	0	0	0	0	1.259
45.20.7	444	77	0	5.539	6.060	0	109	1	0	26	5.978
45.20.9	337	0	0	8.833	9.170	0	241	-18	0	49	8.960
45.3	111.792	0	546	3.788	116.126	0	77.400	1.683	0	136	40.545
45.31	95.890	0	514	3.500	99.904	0	66.599	1.651	0	130	35.086
45.31.1	83.991	0	514	3.484	87.989	0	58.873	1.460	0	124	30.700
45.31.2	11.899	0	0	16	11.915	0	7.726	191	0	6	4.386
45.32	15.902	0	32	288	16.222	0	10.801	32	0	6	5.459
45.32.1	11.712	0	32	64	11.808	0	7.759	-95	0	6	3.960

(συν.-cont'd)

ΠΙΝΑΚΑΣ 7. (συνεχ.). ΚΥΚΛΟΣ ΕΡΓΑΣΙΩΝ ΚΑΙ ΑΞΙΑ ΠΑΡΑΓΩΓΗΣ ΚΑΤΑ ΟΙΚΟΝΟΜΙΚΗ ΔΡΑΣΤΗΡΙΟΤΗΤΑ, 2014
TABLE 7. (cont'd). TURNOVER AND PRODUCTION VALUE BY ECONOMIC ACTIVITY, 2014

Κώδικας NACE Αναθ. 2	(€000's)										
	Πωλήσεις εμπορευμάτων που αγοράσθηκαν για μεταπώληση	Πωλήσεις εμπορευμάτων από την επιχείρησή της	Προμήθειες που εισπράχθηκαν	Έσοδα από παροχή υπηρεσιών	Κόστος εργασιών	Εξοπλισμός που κατασκευά- στηκε για ίδια χρήση	Αγορές εμπορευμάτων για μεταπώληση	Αυξομείωση αποθεμάτων εμπορευμάτων για μεταπώληση	Αυξομείωση αποθεμάτων παραχθέντων και ημιτελών προϊόντων	Άλλα έσοδα	Αξία παραγωγής
Code NACE Rev. 2	(1)	(2)	(3)	(4)	(5)=(1+2+3+4)	(6)	(7)	(8)	(9)	(10)	(11)= (5+6-7+8+9+10)
45.32.2	4.190	0	0	224	4.414	0	3.042	127	0	0	1.499
45.4	10.241	0	0	1.541	11.782	0	8.314	410	0	0	3.878
45.40	10.241	0	0	1.541	11.782	0	8.314	410	0	0	3.878
45.40.1	9.775	0	0	233	10.008	0	7.995	410	0	0	2.423
45.40.2	466	0	0	1.308	1.774	0	319	0	0	0	1.455
46	4.821.578	6.113	152.804	53.237	5.033.732	0	3.971.991	-19.644	-52	21.696	1.063.741
46.1	4.055	30	139.268	696	144.049	0	4.364	952	0	1.180	141.817
46.11	0	0	169	0	169	0	0	0	0	0	169
46.12	0	0	45.613	173	45.786	0	0	0	0	3	45.789
46.13	0	0	2.229	156	2.385	0	0	0	0	0	2.385
46.14	711	30	10.581	71	11.393	0	996	343	0	228	10.968
46.15	1.263	0	542	0	1.805	0	1.345	281	0	0	741

(συν.-cont'd)

ΠΙΝΑΚΑΣ 7. (συνεχ.). ΚΥΚΛΟΣ ΕΠΙΣΤΑΣΙΩΝ ΚΑΙ ΑΞΙΑ ΠΑΡΑΓΩΓΗΣ ΚΑΤΑ ΟΙΚΟΝΟΜΙΚΗ ΔΡΑΣΤΗΡΙΟΤΗΤΑ, 2014
TABLE 7. (cont'd). TURNOVER AND PRODUCTION VALUE BY ECONOMIC ACTIVITY, 2014

Κώδικας NACE Αναθ. 2	(€000's)										
	Πωλήσεις εμπορευμάτων που αγοράστηκαν για μεταπώληση	Πωλήσεις εμπορευμάτων από παραγωγή της επιχείρησης	Προμήθειες που εισπράχθηκαν	Έσοδα από παραγή υπηρεσιών	Κύκλος εργασιών	Εξοπλισμός που κατασκευά- στηκε για ίδια χρήση	Αγορές εμπορευμάτων για μεταπώληση	Αύξομιση εμπορευμάτων για μεταπώληση	Αύξομιση αποθεμάτων παραχθέντων και ημιτελών προϊόντων	Άλλα έσοδα	Αξία παραγωγής
Code NACE Rev. 2	(1)	(2)	(3)	(4)	(5)=(1+2+3+4)	(6)	(7)	(8)	(9)	(10)	(11)= (5+6-7+8+9+10)
46.16	0	0	1.555	67	1.622	0	0	0	0	3	1.625
46.17	0	0	31.968	0	31.968	0	0	0	0	263	32.231
46.18	2.081	0	40.940	97	43.118	0	2.023	328	0	683	42.106
46.19	0	0	5.671	132	5.803	0	0	0	0	0	5.803
46.2	146.011	300	14	340	146.665	0	131.542	-552	-49	139	14.661
46.21	133.354	0	14	178	133.546	0	122.749	-951	0	138	9.984
46.22	9.805	300	0	162	10.267	0	6.367	292	-49	1	4.144
46.23	2.209	0	0	0	2.209	0	1.977	126	0	0	358
46.24	643	0	0	0	643	0	449	-19	0	0	175
46.3	1.468.351	5.543	1.718	8.454	1.484.066	0	1.177.805	-462	0	5.572	311.371
46.31	229.605	0	930	1.266	231.801	0	173.423	-1.198	0	883	58.063
46.31.1	82.199	0	166	802	83.167	0	54.472	-801	0	659	28.553

(συν.-cont'd)

ΠΙΝΑΚΑΣ 7. (συνεχ.). ΚΥΚΛΟΣ ΕΡΓΑΣΙΩΝ ΚΑΙ ΑΞΙΑ ΠΑΡΑΓΩΓΗΣ ΚΑΤΑ ΟΙΚΟΝΟΜΙΚΗ ΔΡΑΣΤΗΡΙΟΤΗΤΑ, 2014
TABLE 7. (cont'd). TURNOVER AND PRODUCTION VALUE BY ECONOMIC ACTIVITY, 2014

Κώδικας NACE Αναθ. 2	(€000's)										
	Πωλήσεις εμπορευμάτων που αγοράστηκαν για μεταπώληση	Πωλήσεις εμπορευμάτων από παραγωγή της επιχείρησης	Προμήθειες που εισπράχθηκαν	Έσοδα από παροχή υπηρεσιών	Κύκλος εργασιών	Εξοπλισμός που κατασκευά- στηκε για ιδία χρήση	Αγορές εμπορευμάτων για μεταπώληση	Αύξομιείωση εμπορευμάτων για μεταπώληση	Αύξομιείωση αποθεμάτων παραγθέντων και ημιτελών προϊόντων	Άλλα έσοδα	Αξία παραγωγής
Code NACE Rev. 2	(1)	(2)	(3)	(4)	(5)=(1+2+3+4)	(6)	(7)	(8)	(9)	(10)	(11)= (5+6-7+8+9+10)
46.31.2	18.059	0	482	185	18.726	0	15.301	90	0	132	3.647
46.31.3/4	129.347	0	282	279	129.908	0	103.650	-487	0	92	25.863
46.32	64.028	0	18	739	64.785	0	52.247	-448	0	0	12.090
46.33	111.031	0	0	12	111.043	0	99.107	-241	0	43	11.738
46.34	197.554	0	156	422	198.132	0	143.278	502	0	595	55.951
46.35	253.698	0	230	91	254.019	0	232.092	-2.114	0	2.252	22.065
46.36	74.946	0	80	297	75.323	0	56.095	1.413	0	492	21.133
46.37	8.435	0	11	48	8.494	0	6.191	383	0	18	2.704
46.38	54.108	0	4	1.165	55.277	0	40.379	-343	0	117	14.672
46.39	474.946	5.543	289	4.414	485.192	0	374.993	1.584	0	1.172	112.955
46.4	855.213	0	5.804	8.026	869.043	0	649.951	4.536	0	6.720	230.348
46.41	17.398	0	0	247	17.645	0	10.391	-1.048	0	5	6.211

(cont.-cont'd)

ΠΙΝΑΚΑΣ 7. (συνεχ.). ΚΥΚΛΟΣ ΕΡΓΑΣΙΩΝ ΚΑΙ ΛΕΙΑ ΠΑΡΑΓΩΓΗΣ ΚΑΤΑ ΟΙΚΟΝΟΜΙΚΗ ΔΡΑΣΤΗΡΙΟΤΗΤΑ, 2014
TABLE 7. (cont'd). TURNOVER AND PRODUCTION VALUE BY ECONOMIC ACTIVITY, 2014

Κώδικας NACE Αναθ. 2	(€000's)										
	Πωλήσεις εμπορευμάτων που αγοράσθηκαν για μεταπώληση	Πωλήσεις εμπορευμάτων από παραγωγή της επιχείρησης	Προμήθειες που εισπράχθηκαν	Έσοδα από παραγωγή υπηρεσιών	Κύκλος εργασιών	Εξοπλισμός που κατασκευά- στηκε για ίδια χρήση	Αγορές εμπορευμάτων για μεταπώληση	Αύξομιείωση αποθεμάτων εμπορευμάτων και ημιτελών προϊόντων	Άλλα έσοδα	Αξία παραγωγής	
Code NACE Rev. 2	(1)	(2)	(3)	(4)	(5)=(1+2+3+4)	(6)	(7)	(8)	(9)	(10)	(11)= (5+6-7+8+9+10)
46.42	42.884	0	1.023	341	44.248	0	32.365	1.677	0	6	13.566
46.42.1	23.225	0	0	33	23.258	0	16.356	955	0	6	7.863
46.42.2	19.659	0	1.023	308	20.990	0	16.009	722	0	0	5.703
46.43	77.047	0	4	292	77.343	0	59.800	99	0	626	18.268
46.43.1	69.061	0	4	290	69.355	0	54.075	84	0	626	15.990
46.43.2	1.125	0	0	0	1.125	0	774	15	0	0	366
46.43.3	6.861	0	0	2	6.863	0	4.951	0	0	0	1.912
46.44	73.348	0	70	359	73.777	0	45.252	1.049	0	255	29.829
46.45	144.329	0	177	1.538	146.044	0	88.763	-703	0	2.636	59.214
46.46	353.419	0	4.311	3.357	361.087	0	304.856	2.727	0	2.401	61.359
46.47	26.041	0	0	195	26.236	0	17.664	-539	0	19	8.052
46.47.1	5.157	0	0	0	5.157	0	3.541	-11	0	11	1.616

(συν.-cont'd)

ΠΙΝΑΚΑΣ 7. (συνεχ.). ΚΥΚΛΟΣ ΕΡΓΑΣΙΩΝ ΚΑΙ ΛΕΙΑ ΠΑΡΑΓΩΓΗΣ ΚΑΤΑ ΟΙΚΟΝΟΜΙΚΗ ΔΡΑΣΤΗΡΙΟΤΗΤΑ, 2014

TABLE 7. (cont'd). TURNOVER AND PRODUCTION VALUE BY ECONOMIC ACTIVITY, 2014

Κώδικας NACE Αναθ. 2	(€000's)										
	Πωλήσεις εμπορευμάτων που αγοράσθηκαν για μεταπώληση	Πωλήσεις εμπορευμάτων από παραγωγή της επιχείρησης	Προμήθειες που εισπράχθηκαν	Έσοδα από παραγωγή υπηρεσιών	Κύκλος εργασιών	Εξοπλισμός που κατασκευά- στηκε για ίδια χρήση	Αγορές εμπορευμάτων για μεταπώληση	Αύξομιείωση αποθεμάτων εμπορευμάτων για μεταπώληση	Αύξομιείωση αποθεμάτων παραχθέντων και ημιτελών προϊόντων	Άλλα έσοδα	Αξία παραγωγής
Code NACE Rev. 2	(1)	(2)	(3)	(4)	(5)=(1+2+3+4)	(6)	(7)	(8)	(9)	(10)	(11)= (5+6-7+8+9+10)
46.47.2	20.884	0	0	195	21.079	0	14.123	-528	0	8	6.436
46.48	3.927	0	0	0	3.927	0	2.472	-86	0	1	1.370
46.49	116.820	0	219	1.697	118.736	0	88.388	1.360	0	771	32.479
46.5	204.847	0	604	22.012	227.463	0	190.020	4.637	0	674	42.754
46.51	182.905	0	376	17.294	200.575	0	170.262	3.695	0	669	34.677
46.52	21.942	0	228	4.718	26.888	0	19.758	942	0	5	8.077
46.6	146.756	0	549	5.633	152.938	0	93.858	-4.660	0	429	54.849
46.61	13.215	0	57	122	13.394	0	8.588	-551	0	22	4.277
46.62	1.373	0	0	0	1.373	0	716	-135	0	1	523
46.63	16.692	0	461	718	17.871	0	10.381	-1.233	0	227	6.484
46.64/5	1.005	0	0	0	1.005	0	607	-1	0	0	397
46.66	7.177	0	0	1.756	8.933	0	4.304	-281	0	4	4.352

(συν.-cont'd)

ΠΙΝΑΚΑΣ 7. (συνεχ.). ΚΥΚΛΟΣ ΕΡΓΑΣΙΩΝ ΚΑΙ ΛΕΙΑ ΠΑΡΑΓΩΓΗΣ ΚΑΤΑ ΟΙΚΟΝΟΜΙΚΗ ΔΡΑΣΤΗΡΙΟΤΗΤΑ, 2014
TABLE 7. (cont'd). TURNOVER AND PRODUCTION VALUE BY ECONOMIC ACTIVITY, 2014

Κώδικας NACE Αναθ. 2	(€000's)										
	Πολήσεις εμπορευμάτων που αγοράσθηκαν για μεταπώληση	Πολήσεις εμπορευμάτων από παραγωγή της επιχείρησης	Προμήθειες που εισπράχθηκαν	Έσοδα από παραγωγή υπηρεσιών	Κόστος εργασιών	Εξοπλισμός που κατασκευά- στηκε για ίδια χρήση	Αγορές εμπορευμάτων για μεταπώληση	Αυξομείωση αποθεμάτων εμπορευμάτων για μεταπώληση και ημιτελών προϊόντων	Αυξομείωση αποθεμάτων παραχθέντων και ημιτελών προϊόντων	Άλλα έσοδα	Αξία παραγωγής
Code NACE Rev. 2	(1)	(2)	(3)	(4)	(5)=(1+2+3+4)	(6)	(7)	(8)	(9)	(10)	(11)= (5+6-7+8+9+10)
46.69	107.294	0	31	3.037	110.362	0	69.262	-2.459	0	175	38.816
46.69.1	38.894	0	6	581	39.481	0	26.395	-910	0	23	12.199
46.69.2	68.400	0	25	2.456	70.881	0	42.867	-1.549	0	152	26.617
46.7	1.857.866	0	4.308	7.249	1.869.423	0	1.617.921	-23.605	0	6.623	234.520
46.71	1.462.101	0	1.895	1.971	1.465.967	0	1.315.737	-16.828	0	2.993	136.395
46.72	73.557	0	600	113	74.270	0	65.522	-1.150	0	0	7.598
46.73	185.237	0	701	4.219	190.157	0	139.026	-621	0	1.246	51.756
46.73.1	40.305	0	115	1.706	42.126	0	32.849	853	0	40	10.170
46.73.2	25.282	0	164	260	25.706	0	16.936	342	0	583	9.695
46.73.3/4/5/6	32.849	0	250	119	33.218	0	21.583	-542	0	119	11.212
46.73.9	86.801	0	172	2.134	89.107	0	67.658	-1.274	0	504	20.679
46.74	51.771	0	40	378	52.189	0	35.476	-1.024	0	2.298	17.987

(συν.-cont'd)

ΠΙΝΑΚΑΣ 7. (συνεχ.). ΚΥΚΛΟΣ ΕΡΓΑΣΙΩΝ ΚΑΙ ΛΕΙΑ ΠΑΡΑΓΩΓΗΣ ΚΑΤΑ ΟΙΚΟΝΟΜΙΚΗ ΔΡΑΣΤΗΡΙΟΤΗΤΑ, 2014

TABLE 7. (cont'd). TURNOVER AND PRODUCTION VALUE BY ECONOMIC ACTIVITY, 2014

Κώδικας NACE Αναθ. 2	(€000's)										
	Πωλήσεις εμπορευμάτων που αγοράστηκαν για μεταπώληση	Πωλήσεις εμπορευμάτων από παραγωγή της επιχείρησης	Προμήθειες που εισπράχθηκαν	Έσοδα από παροχή υπηρεσιών	Κύκλος εργασιών	Εξοπλισμός που κατασκευά- στηκε για ίδια χρήση	Αγορές εμπορευμάτων για μεταπώληση	Αυξομείωση αποθεμάτων εμπορευμάτων για μεταπώληση	Αυξομείωση αποθεμάτων παραχθέντων και ημιτελών προϊόντων	Άλλα έσοδα	Αξία παραγωγής
Code NACE Rev. 2	Sales of goods purchased for resale	Sales of goods of own production	Commissions received	Income from services rendered	Total turnover	Capital assets produced for own use	Purchases of goods for resale	Change in stocks of goods for resale	Change in stocks of goods produced and semi finished goods	Other income	Production value (11)= (5+6-7+8+9+10)
46.75	73.569	0	971	59	74.599	0	53.527	-3.480	0	47	17.639
46.76	9.061	0	101	509	9.671	0	6.975	-151	0	39	2.584
46.77	2.570	0	0	0	2.570	0	1.658	-351	0	0	561
46.9	138.479	240	539	827	140.085	0	106.530	-490	-3	359	33.421
46.90	138.479	240	539	827	140.085	0	106.530	-490	-3	359	33.421
47	5.166.672	1.048	12.437	34.613	5.214.770	0	4.004.964	28.124	0	28.266	1.266.196
47.1	2.278.885	56	6.867	4.815	2.290.623	0	1.863.098	10.305	0	22.554	460.384
47.11	2.139.331	56	6.511	2.242	2.148.140	0	1.764.630	8.705	0	21.485	413.700
47.11.1	1.835.492	56	6.274	1.964	1.843.786	0	1.503.173	7.737	0	20.622	368.972
47.11.2	303.839	0	237	278	304.354	0	261.457	968	0	863	44.728
47.19	139.554	0	356	2.573	142.483	0	98.468	1.600	0	1.069	46.684
47.2	361.625	325	997	259	363.206	0	289.528	1.395	0	180	75.253

(συν.-cont'd)

ΠΙΝΑΚΑΣ 7. (συνεχ.). ΚΥΚΛΟΣ ΕΡΓΑΣΙΩΝ ΚΑΙ ΑΞΙΑ ΠΑΡΑΓΩΓΗΣ ΚΑΤΑ ΟΙΚΟΝΟΜΙΚΗ ΔΡΑΣΤΗΡΙΟΤΗΤΑ, 2014
TABLE 7. (cont'd). TURNOVER AND PRODUCTION VALUE BY ECONOMIC ACTIVITY, 2014

Κώδικας NACE Αναθ. 2	(€000's)										
	Πωλήσεις εμπορευμάτων που αγοράσθηκαν για μεταπώληση	Πωλήσεις εμπορευμάτων από αυτή την επιχείρηση	Προμήθειες που εισπράχθηκαν	Έσοδα από παροχή υπηρεσιών	Κόστος εργασιών	Εξοπλισμός που κατασκευά- στηκε για ίδια χρήση	Αγορές εμπορευμάτων για μεταπώληση	Αύξομιση εμπορευμάτων για μεταπώληση και ημιτελών προϊόντων	Αύξομιση αποθεμάτων παραχθέντων και ημιτελών προϊόντων	Άλλα έσοδα	Αξία παραγωγής
Code NACE Rev. 2	(1)	(2)	(3)	(4)	(5)=(1+2+3+4)	(6)	(7)	(8)	(9)	(10)	(11)= (5+6-7+8+9+10)
47.21	126.654	0	86	30	126.770	0	103.987	312	0	36	23.131
47.22	174.581	325	0	19	174.925	0	139.860	405	0	15	35.485
47.23	40.707	0	0	210	40.917	0	29.362	443	0	113	12.111
47.24	1.716	0	782	0	2.498	0	990	0	0	0	1.508
47.25	12.764	0	129	0	12.893	0	11.396	105	0	16	1.618
47.26	2.344	0	0	0	2.344	0	1.863	17	0	0	498
47.29	2.859	0	0	0	2.859	0	2.070	113	0	0	902
47.3	688.586	0	843	1.884	691.313	0	655.344	-540	0	120	35.549
47.30	688.586	0	843	1.884	691.313	0	655.344	-540	0	120	35.549
47.4	140.874	0	299	11.447	152.620	0	107.627	1.754	0	977	47.724
47.41	62.376	0	0	5.114	67.490	0	44.747	546	0	104	23.393
47.42	50.614	0	299	5.610	56.523	0	40.723	-245	0	570	16.125

(συν.-cont'd)

ΠΙΝΑΚΑΣ 7. (συνεχ.). ΚΥΚΛΟΣ ΕΡΓΑΣΙΩΝ ΚΑΙ ΛΕΙΑ ΠΑΡΑΓΩΓΗΣ ΚΑΤΑ ΟΙΚΟΝΟΜΙΚΗ ΔΡΑΣΤΗΡΙΟΤΗΤΑ, 2014

TABLE 7. (cont'd). TURNOVER AND PRODUCTION VALUE BY ECONOMIC ACTIVITY, 2014

Κώδικας NACE Αναθ. 2	(€000's)										
	Πολήσεις εμπορευμάτων που αγοράσθηκαν για μεταπώληση	Πολήσεις εμπορευμάτων από παραγωγή της επιχείρησής	Προμήθειες που εισπράχθηκαν	Έσοδα από παροχή υπηρεσιών	Κύκλος εργασιών	Εξοπλισμός που κατασκευά- στηκε για ίδια χρήση	Αγορές εμπορευμάτων για μεταπώληση	Αυξομείωση εμπορευμάτων για μεταπώληση και ημιτελών προϊόντων	Αυξομείωση αποθεμάτων παραχθέντων	Άλλα έσοδα	Αξία παραγωγής
Code NACE Rev. 2	(1)	(2)	(3)	(4)	(5)=(1+2+3+4)	(6)	(7)	(8)	(9)	(10)	(11)= (5+6-7+8+9+10)
47.43	27.884	0	0	723	28.607	0	22.157	1.453	0	303	8.206
47.5	496.498	0	541	8.627	505.666	0	332.586	-2.408	0	1.271	171.943
47.51	12.736	0	103	361	13.200	0	6.991	632	0	1	6.842
47.51.1	1.688	0	0	270	1.958	0	923	-70	0	1	966
47.51.2	7.139	0	0	47	7.186	0	3.539	835	0	0	4.482
47.51.3	3.909	0	103	44	4.056	0	2.529	-133	0	0	1.394
47.52	151.187	0	164	1.707	153.058	0	101.281	-1.456	0	835	51.156
47.52.1	38.017	0	118	529	38.664	0	24.207	-1.408	0	53	13.102
47.52.2	4.264	0	1	0	4.265	0	3.092	433	0	0	1.606
47.52.3	84.759	0	45	607	85.411	0	58.837	-214	0	768	27.128
47.52.4/9	24.147	0	0	571	24.718	0	15.145	-267	0	14	9.320
47.53	11.903	0	2	52	11.957	0	6.112	-104	0	0	5.741

(συν.-cont'd)

ΠΙΝΑΚΑΣ 7. (συνεχ.). ΚΥΚΛΟΣ ΕΡΓΑΣΙΩΝ ΚΑΙ ΛΕΙΑ ΠΑΡΑΓΩΓΗΣ ΚΑΤΑ ΟΙΚΟΝΟΜΙΚΗ ΔΡΑΣΤΗΡΙΟΤΗΤΑ, 2014
TABLE 7. (cont'd). TURNOVER AND PRODUCTION VALUE BY ECONOMIC ACTIVITY, 2014

Κώδικας NACE Αναθ. 2	(€000's)										
	Πολήσεις εμπορευμάτων που αγοράστηκαν για μεταπώληση	Πολήσεις εμπορευμάτων από της επιχείρησης	Προμήθειες που εισπράχθηκαν	Έσοδα από παραχή υπηρεσιών	Κόστος εργασιών	Εξοπλισμός που κατασκευά- στηκε για ίδια χρήση	Αγορές εμπορευμάτων για μεταπώληση	Αύξομιόση αποθεμάτων εμπορευμάτων για μεταπώληση	Αύξομιόση αποθεμάτων παραχθέντων και ημιτελών προϊόντων	Άλλα έσοδα	Αξία παραγωγής
Code NACE Rev. 2	Sales of goods purchased for resale	Sales of goods of own production	Commissions received	Income from services rendered	Total turnover	Capital assets produced for own use	Purchases of goods for resale	Change in stocks of goods for resale	Change in stocks of goods produced and semi finished goods	Other income	Production value
	(1)	(2)	(3)	(4)	(5)=(1+2+3+4)	(6)	(7)	(8)	(9)	(10)	(11)= (5+6-7+8+9+10)
47.54	140.090	0	255	1.305	141.650	0	106.546	-3.582	0	214	31.736
47.59	180.582	0	17	5.202	185.801	0	111.656	2.102	0	221	76.468
47.59.1	100.939	0	10	5.047	105.996	0	59.079	573	0	219	47.709
47.59.2	3.374	0	0	0	3.374	0	1.883	-84	0	0	1.407
47.59.3	17.002	0	5	42	17.049	0	9.844	-76	0	2	7.131
47.59.4/5	6.509	0	0	96	6.605	0	4.440	152	0	0	2.317
47.59.9	52.758	0	2	17	52.777	0	36.410	1.537	0	0	17.904
47.6	154.177	0	125	576	154.878	0	95.125	3.070	0	135	62.958
47.61	21.316	0	0	20	21.336	0	14.072	411	0	1	7.676
47.62	19.372	0	0	0	19.372	0	13.544	369	0	34	6.231
47.63	2.585	0	0	0	2.585	0	1.503	-242	0	0	840
47.64	25.659	0	125	540	26.324	0	19.046	741	0	16	8.035

(συν.-cont'd)

ΠΙΝΑΚΑΣ 7. (συνεχ.). ΚΥΚΛΟΣ ΕΡΓΑΣΙΩΝ ΚΑΙ ΑΞΙΑ ΠΑΡΑΓΩΓΗΣ ΚΑΤΑ ΟΙΚΟΝΟΜΙΚΗ ΔΡΑΣΤΗΡΙΟΤΗΤΑ, 2014
TABLE 7. (cont'd). TURNOVER AND PRODUCTION VALUE BY ECONOMIC ACTIVITY, 2014

Κώδικας NACE Αναθ. 2	(€000's)										
	Πωλήσεις εμπορευμάτων που αγοράστηκαν για μεταπώληση	Πωλήσεις εμπορευμάτων από παραγωγή της επιχείρησης	Προμήθειες που εισπράχθηκαν	Έσοδα από παροχή υπηρεσιών	Κύκλος εργασιών	Εξοπλισμός που κατασκευά- στηκε για ίδια χρήση	Αγορές εμπορευμάτων για μεταπώληση	Αυξομείωση αποθεμάτων εμπορευμάτων για μεταπώληση	Αυξομείωση αποθεμάτων παραχθέντων και ημιτελών προϊόντων	Άλλα έσοδα	Αξία παραγωγής
Code NACE Rev. 2	(1)	(2)	(3)	(4)	(5)=(1+2+3+4)	(6)	(7)	(8)	(9)	(10)	(11)= (5+6-7+8+9+10)
47.65	85.245	0	0	16	85.261	0	46.960	1.791	0	84	40.176
47.7	979.719	667	1.356	6.385	988.127	0	612.451	13.938	0	2.758	392.372
47.71	347.092	54	220	1.949	349.315	0	209.199	7.831	0	649	148.596
47.72	102.072	0	92	1.115	103.279	0	65.148	3.420	0	407	41.958
47.72.1	90.976	0	86	730	91.792	0	58.916	3.188	0	390	36.454
47.72.2	11.096	0	6	385	11.487	0	6.232	232	0	17	5.504
47.73	144.808	0	12	64	144.884	0	109.029	273	0	50	36.178
47.74	10.228	0	187	0	10.415	0	5.913	-3	0	12	4.511
47.75	29.815	0	39	78	29.932	0	20.318	120	0	887	10.621
47.76	53.341	0	0	183	53.524	0	36.403	1.965	0	19	19.105
47.76.1	34.165	0	0	178	34.343	0	22.863	2.106	0	19	13.605
47.76.2	19.176	0	0	5	19.181	0	13.540	-141	0	0	5.500

(συν.-cont'd)

ΠΙΝΑΚΑΣ 7. (συνεχ.). ΚΥΚΛΟΣ ΕΡΓΑΣΙΩΝ ΚΑΙ ΑΞΙΑ ΠΑΡΑΓΩΓΗΣ ΚΑΤΑ ΟΙΚΟΝΟΜΙΚΗ ΔΡΑΣΤΗΡΙΟΤΗΤΑ, 2014
TABLE 7. (cont'd). TURNOVER AND PRODUCTION VALUE BY ECONOMIC ACTIVITY, 2014

Κώδικας NACE Αναθ. 2	(€000's)										
	Πωλήσεις εμπορευμάτων που αγοράστηκαν για μεταπώληση	Πωλήσεις εμπορευμάτων από την επιχείρησή	Προμήθειες που εισπράχθηκαν	Έσοδα από παροχή υπηρεσιών	Κόστος εργασιών	Εξοπλισμός που κατασκευά- στηκε για ίδια χρήση	Αγορές εμπορευμάτων για μεταπώληση	Αύξομιείωση αποθεμάτων εμπορευμάτων για μεταπώληση και ημιτελών προϊόντων	Αύξομιείωση αποθεμάτων παραχθέντων και ημιτελών προϊόντων	Άλλα έσοδα	Αξία παραγωγής
Code NACE Rev. 2	(1)	(2)	(3)	(4)	(5)=(1+2+3+4)	(6)	(7)	(8)	(9)	(10)	(11)= (5+6-7+8+9+10)
47.77	54.214	220	359	688	55.481	0	35.641	811	0	121	20.772
47.78	237.411	393	142	2.308	240.254	0	130.508	-501	0	613	109.858
47.78.1	31.306	0	3	88	31.397	0	15.602	-740	0	103	15.158
47.78.2	43.886	0	0	58	43.944	0	26.027	592	0	226	18.735
47.78.3	10.532	0	0	106	10.638	0	9.219	-75	0	0	1.344
47.78.4	1.383	0	0	0	1.383	0	586	13	0	0	810
47.78.9	150.304	393	139	2.056	152.892	0	79.074	-291	0	284	73.811
47.79	738	0	305	0	1.043	0	292	22	0	0	773
47.8	2.015	0	0	0	2.015	0	1.200	113	0	0	928
47.81	1.783	0	0	0	1.783	0	1.107	113	0	0	789
47.82	109	0	0	0	109	0	38	1	0	0	72
47.89	123	0	0	0	123	0	55	-1	0	0	67

(συν.-cont'd)

ΠΙΝΑΚΑΣ 7. (συνεχ.). ΚΥΚΛΟΣ ΕΡΓΑΣΙΩΝ ΚΑΙ ΛΕΙΑ ΠΑΡΑΓΩΓΗΣ ΚΑΤΑ ΟΙΚΟΝΟΜΙΚΗ ΔΡΑΣΤΗΡΙΟΤΗΤΑ, 2014

TABLE 7. (cont'd). TURNOVER AND PRODUCTION VALUE BY ECONOMIC ACTIVITY, 2014

Κώδικας NACE Αναθ. 2	(€000's)										
	Πολίσεις εμπορευμάτων που αγοράστηκαν για μεταπώληση	Πολίσεις εμπορευμάτων από παραγωγή της επιχείρησης	Προμήθειες που εισπράχθηκαν	Έσοδα από παραγωγή υπηρεσιών	Κύκλος εργασιών	Εξοπλισμός που κατασκευά- στηκε για ίδια χρήση	Αγορές εμπορευμάτων για μεταπώληση	Αυξομείωση αποθεμάτων εμπορευμάτων για μεταπώληση	Αυξομείωση αποθεμάτων παραχθέντων και ημιτελών προϊόντων	Άλλα έσοδα	Αξία παραγωγής
Code NACE Rev. 2	Sales of goods purchased for resale	Sales of goods of own production	Commissions received	Income from services rendered	Total turnover	Capital assets produced for own use	Purchases of goods for resale	Change in stocks of goods for resale	Change in stocks of goods produced and semi finished goods	Other income	Production value
	(1)	(2)	(3)	(4)	(5)=(1+2+3+4)	(6)	(7)	(8)	(9)	(10)	(11)=(5+6-7+8+9+10)
47.9	64.293	0	1.409	620	66.322	0	48.005	497	0	271	19.085
47.91	3.637	0	0	39	3.676	0	3.069	442	0	0	1.049
47.99	60.656	0	1.409	581	62.646	0	44.936	55	0	271	18.036
47.99.1	4.599	0	0	0	4.599	0	3.481	0	0	0	1.118
47.99.2	1.126	0	0	0	1.126	0	638	43	0	0	531
47.99.3/4/6/9	5.060	0	171	0	5.231	0	1.959	-30	0	73	3.315
47.99.5	32.114	0	0	0	32.114	0	29.545	0	0	0	2.569
47.99.7	17.757	0	1.238	581	19.576	0	9.313	42	0	198	10.503

ΠΙΝΑΚΑΣ 8. ΑΞΙΑ ΠΑΡΑΓΩΓΗΣ ΚΑΙ ΠΡΟΣΤΙΘΕΜΕΝΗ ΑΞΙΑ ΚΑΤΑ ΟΙΚΟΝΟΜΙΚΗ ΔΡΑΣΤΗΡΙΟΤΗΤΑ, 2014
TABLE 8. PRODUCTION VALUE AND VALUE ADDED BY ECONOMIC ACTIVITY, 2014

(€000's)

Κώδικας NACE Αναθ. 2	Αξία παραγωγής	Έξοδα παραγωγής	Διοικητικά έξοδα	Ενοίκια που πληρώθηκαν	Προστιθέμενη αξία σε τιμές αγοράς	Έμμεσοι φόροι	Προστιθέμενη αξία σε τιμές συντελεστή
Code NACE Rev. 2	Production value	Production costs	Administrative costs	Rents paid	Value added at market prices	Indirect taxes	Value added at factor cost
	(1)	(2)	(3)	(4)	5=(1-2-3-4)	(6)	(7)=(5-6)
G	2.617.658	504.419	320.247	191.298	1.601.694	16.717	1.584.977
45	287.721	112.199	23.518	9.177	142.827	1.780	141.047
45.1	99.598	29.967	12.404	3.115	54.112	686	53.426
45.11	98.470	29.787	12.176	2.987	53.520	670	52.850
45.19	1.128	180	228	128	592	16	576
45.2	143.700	74.911	7.348	3.937	57.504	714	56.790
45.20	143.700	74.911	7.348	3.937	57.504	714	56.790
45.3	40.545	6.507	3.350	1.785	28.903	349	28.554
45.31	35.086	5.781	2.810	1.390	25.105	296	24.809
45.32	5.459	726	540	395	3.798	53	3.745
45.4	3.878	814	416	340	2.308	31	2.277
45.40	3.878	814	416	340	2.308	31	2.277
46	1.063.741	196.416	147.708	37.541	682.076	6.275	675.801
46.1	141.817	19.275	31.027	2.903	88.612	266	88.346
46.11	169	10	31	0	128	0	128
46.12	45.789	10.006	9.829	849	25.105	60	25.045
46.13	2.385	812	296	45	1.232	8	1.224
46.14	10.968	1.769	1.589	327	7.283	42	7.241
46.15	741	52	88	32	569	5	564
46.16	1.625	134	370	40	1.081	19	1.062
46.17	32.231	1.482	6.615	593	23.541	63	23.478
46.18	42.106	4.747	10.474	912	25.973	47	25.926
46.19	5.803	263	1.735	105	3.700	22	3.678
46.2	14.661	2.353	1.318	882	10.108	113	9.995
46.21	9.984	1.454	907	695	6.928	74	6.854
46.22	4.144	738	359	176	2.871	35	2.836
46.23	358	139	13	11	195	2	193

(συν.-cont'd)

ΠΙΝΑΚΑΣ 8. (συνεχ.) ΑΞΙΑ ΠΑΡΑΓΩΓΗΣ ΚΑΙ ΠΡΟΣΤΙΘΕΜΕΝΗ ΑΞΙΑ ΚΑΤΑ ΟΙΚΟΝΟΜΙΚΗ ΔΡΑΣΤΗΡΙΟΤΗΤΑ, 2014

TABLE 8. (cont'd) PRODUCTION VALUE AND VALUE ADDED BY ECONOMIC ACTIVITY, 2014

(€000's)

Κώδικας NACE Αναθ. 2	Αξία παραγωγής	Έξοδα παραγωγής	Διοικητικά έξοδα	Ενοίκια που πληρώθηκαν	Προστιθέμενη αξία σε τιμές αγοράς	Έμμεσοι φόροι	Προστιθέμενη αξία σε τιμές συντελεστή
Code NACE Rev. 2	Production value	Production costs	Administrative costs	Rents paid	Value added at market prices 5=(1-2-3-4)	Indirect taxes	Value added at factor cost (7)=(5-6)
	(1)	(2)	(3)	(4)		(6)	(7)
46.24	175	22	39	0	114	2	112
46.3	311.371	67.521	40.892	8.957	194.001	1.580	192.421
46.31	58.063	23.443	3.505	1.154	29.961	270	29.691
46.32	12.090	4.828	690	62	6.510	78	6.432
46.33	11.738	2.213	1.230	272	8.023	40	7.983
46.34	55.951	9.079	15.654	1.608	29.610	303	29.307
46.35	22.065	4.151	4.448	535	12.931	70	12.861
46.36	21.133	2.998	2.230	525	15.380	153	15.227
46.37	2.704	445	350	105	1.804	19	1.785
46.38	14.672	2.825	1.407	444	9.996	79	9.917
46.39	112.955	17.539	11.378	4.252	79.786	568	79.218
46.4	230.348	37.857	36.675	7.826	147.990	1.472	146.518
46.41	6.211	934	759	750	3.768	101	3.667
46.42	13.566	2.650	1.775	317	8.824	128	8.696
46.43	18.268	2.802	1.918	718	12.830	106	12.724
46.44	29.829	5.766	6.523	1.014	16.526	119	16.407
46.45	59.214	7.883	13.241	969	37.121	348	36.773
46.46	61.359	8.662	7.705	1.977	43.015	341	42.674
46.47	8.052	1.096	1.153	736	5.067	79	4.988
46.48	1.370	151	284	76	859	11	848
46.49	32.479	7.913	3.317	1.269	19.980	239	19.741
46.5	42.754	9.854	5.568	1.358	25.974	238	25.736
46.51	34.677	8.107	4.734	1.127	20.709	182	20.527
46.52	8.077	1.747	834	231	5.265	56	5.209
46.6	54.849	8.277	6.460	2.523	37.589	447	37.142
46.61	4.277	764	375	55	3.083	31	3.052
46.62	523	62	81	41	339	6	333

(συν.-cont'd)

ΠΙΝΑΚΑΣ 8. (συνεχ.) ΑΞΙΑ ΠΑΡΑΓΩΓΗΣ ΚΑΙ ΠΡΟΣΤΙΘΕΜΕΝΗ ΑΞΙΑ ΚΑΤΑ ΟΙΚΟΝΟΜΙΚΗ ΔΡΑΣΤΗΡΙΟΤΗΤΑ, 2014

TABLE 8. (cont'd) PRODUCTION VALUE AND VALUE ADDED BY ECONOMIC ACTIVITY, 2014

(€000's)

Κώδικας NACE Αναθ. 2	Αξία παραγωγής	Έξοδα παραγωγής	Διοικητικά έξοδα	Ενοίκια που πληρώθηκαν	Προστιθέμενη αξία σε τιμές αγοράς	Έμμεσοι φόροι	Προστιθέμενη αξία σε τιμές συντελεστή
Code NACE Rev. 2	Production value	Production costs	Administrative costs	Rents paid	Value added at market prices 5=(1-2-3-4)	Indirect taxes	Value added at factor cost (7)=(5-6)
	(1)	(2)	(3)	(4)		(6)	(7)
46.63	6.484	1.001	986	197	4.300	55	4.245
46.64/5	397	36	15	0	346	8	338
46.66	4.352	1.002	440	182	2.728	32	2.696
46.69	38.816	5.412	4.563	2.048	26.793	315	26.478
46.7	234.520	45.716	22.141	11.166	155.497	1.915	153.582
46.71	136.395	30.184	12.091	6.085	88.035	1.008	87.027
46.72	7.598	1.090	746	406	5.356	72	5.284
46.73	51.756	9.080	5.242	2.598	34.836	539	34.297
46.74	17.987	2.170	1.765	862	13.190	135	13.055
46.75	17.639	2.721	2.008	1.111	11.799	134	11.665
46.76	2.584	268	234	84	1.998	18	1.980
46.77	561	203	55	20	283	9	274
46.9	33.421	5.563	3.627	1.926	22.305	244	22.061
46.90	33.421	5.563	3.627	1.926	22.305	244	22.061
47	1.266.196	195.804	149.021	144.580	776.791	8.662	768.129
47.1	460.384	79.971	52.522	45.390	282.501	2.769	279.732
47.11	413.700	72.181	46.937	34.564	260.018	2.638	257.380
47.19	46.684	7.790	5.585	10.826	22.483	131	22.352
47.2	75.253	18.450	5.855	4.972	45.976	562	45.414
47.21	23.131	5.258	2.202	1.695	13.976	108	13.868
47.22	35.485	9.685	2.311	2.076	21.413	323	21.090
47.23	12.111	3.067	853	793	7.398	84	7.314
47.24	1.508	170	207	153	978	13	965
47.25	1.618	187	133	94	1.204	22	1.182
47.26	498	10	23	55	410	2	408
47.29	902	73	126	106	597	10	587
47.3	35.549	4.577	3.596	1.064	26.312	234	26.078

(συν.-cont'd)

ΠΙΝΑΚΑΣ 8. (συνεχ.) ΑΞΙΑ ΠΑΡΑΓΩΓΗΣ ΚΑΙ ΠΡΟΣΤΙΘΕΜΕΝΗ ΑΞΙΑ ΚΑΤΑ ΟΙΚΟΝΟΜΙΚΗ ΔΡΑΣΤΗΡΙΟΤΗΤΑ, 2014

TABLE 8. (cont'd) PRODUCTION VALUE AND VALUE ADDED BY ECONOMIC ACTIVITY, 2014

(€000's)

Κώδικας NACE Αναθ. 2	Αξία παραγωγής	Έξοδα παραγωγής	Διοικητικά έξοδα	Ενοίκια που πληρώθηκαν	Προστιθέμενη αξία σε τιμές αγοράς	Έμμεσοι φόροι	Προστιθέμενη αξία σε τιμές συντελεστή
Code NACE Rev. 2	Production value	Production costs	Administrative costs	Rents paid	Value added at market prices 5=(1-2-3-4)	Indirect taxes	Value added at factor cost (7)=(5-6)
	(1)	(2)	(3)	(4)		(6)	(7)=(5-6)
47.30	35.549	4.577	3.596	1.064	26.312	234	26.078
47.4	47.724	7.094	6.437	3.838	30.355	439	29.916
47.41	23.393	4.333	2.454	1.643	14.963	197	14.766
47.42	16.125	1.424	2.437	1.218	11.046	173	10.873
47.43	8.206	1.337	1.546	977	4.346	69	4.277
47.5	171.943	29.470	24.933	17.742	99.798	1.646	98.152
47.51	6.842	669	940	1.262	3.971	75	3.896
47.52	51.156	8.960	6.558	3.717	31.921	659	31.262
47.53	5.741	918	961	549	3.313	108	3.205
47.54	31.736	5.682	5.450	3.961	16.643	329	16.314
47.59	76.468	13.241	11.024	8.253	43.950	475	43.475
47.6	62.958	5.506	4.886	4.669	47.897	316	47.581
47.61	7.676	640	952	1.108	4.976	67	4.909
47.62	6.231	650	430	391	4.760	33	4.727
47.63	840	98	50	142	550	7	543
47.64	8.035	1.117	992	1.161	4.765	77	4.688
47.65	40.176	3.001	2.462	1.867	32.846	132	32.714
47.7	392.372	46.377	48.170	66.493	231.332	2.522	228.810
47.71	148.596	17.590	21.771	22.449	86.786	698	86.088
47.72	41.958	5.256	5.875	7.481	23.346	403	22.943
47.73	36.178	2.362	3.640	2.533	27.643	211	27.432
47.74	4.511	535	675	344	2.957	27	2.930
47.75	10.621	1.394	2.225	1.356	5.646	52	5.594
47.76	19.105	3.457	2.099	2.467	11.082	262	10.820
47.77	20.772	2.515	2.973	3.290	11.994	184	11.810
47.78	109.858	13.217	8.886	26.468	61.287	680	60.607
47.79	773	51	26	105	591	5	586

(συν.-cont'd)

ΠΙΝΑΚΑΣ 8. (συνεχ.) ΑΞΙΑ ΠΑΡΑΓΩΓΗΣ ΚΑΙ ΠΡΟΣΤΙΘΕΜΕΝΗ ΑΞΙΑ ΚΑΤΑ ΟΙΚΟΝΟΜΙΚΗ ΔΡΑΣΤΗΡΙΟΤΗΤΑ, 2014
 TABLE 8. (cont'd) PRODUCTION VALUE AND VALUE ADDED BY ECONOMIC ACTIVITY, 2014

(€000's)

Κώδικας NACE Αναθ. 2	Αξία παραγωγής	Έξοδα παραγωγής	Διοικητικά έξοδα	Ενοίκια που πληρώθηκαν	Προστιθέμενη αξία σε τιμές αγοράς	Έμμεσοι φόροι	Προστιθέμενη αξία σε τιμές συντελεστή
Code NACE Rev. 2	Production value	Production costs	Administrative costs	Rents paid	Value added at market prices 5=(1-2-3-4)	Indirect taxes	Value added at factor cost (7)=(5-6)
	(1)	(2)	(3)	(4)		(6)	(7)
47.8	928	300	46	58	524	41	483
47.81	789	284	38	53	414	35	379
47.82	72	8	3	1	60	2	58
47.89	67	8	5	4	50	4	46
47.9	19.085	4.059	2.576	354	12.096	133	11.963
47.91	1.049	151	130	47	721	4	717
47.99	18.036	3.908	2.446	307	11.375	129	11.246

ΠΙΝΑΚΑΣ 9. ΚΥΡΙΟΤΕΡΟΙ ΣΥΣΧΕΤΙΣΜΟΙ ΜΕΓΕΘΩΝ ΚΑΤΑ ΟΙΚΟΝΟΜΙΚΗ ΔΡΑΣΤΗΡΙΟΤΗΤΑ, 2014
TABLE 9. MAIN OPERATING RATIOS BY ECONOMIC ACTIVITY, 2014

Κώδικας NACE Αναθ. 2	Εργατικό κόστος ανά εργαζόμενο άτομο	Ακαθάριστο περιθώριο κέρδους επί των πωλήσεων	Αξία παραγωγής επί του κύκλου εργασιών	Προστιθέμενη αξία σε τρέχουσες τιμές αγοράς επί του κύκλου εργασιών	Προστιθέμενη αξία σε τρέχουσες τιμές αγοράς ανά εργαζόμενο άτομο	Αποθέ- ματα επί των πωλήσεων
Code NACE Rev. 2	Labour cost per person employed	Gross margin to sales	Production value to turnover	Value added at current market prices to turnover	Value added at current market prices per person employed	Stocks to sales
	(€)	(%)	(%)	(%)	(€)	(%)
G	18.928	20,20	24,02	14,69	26.768	16,91
45	18.240	19,74	44,17	21,92	20.887	37,32
45.1	24.644	15,12	26,83	14,58	32.736	33,51
45.11	24.706	14,98	26,84	14,59	32.895	31,82
45.19	20.769	26,18	26,74	14,04	22.769	161,88
45.2	14.529	24,72	94,30	37,73	14.886	57,02
45.20	14.529	24,72	94,30	37,73	14.886	57,02
45.3	21.857	32,27	34,91	24,89	24.682	46,72
45.31	22.962	32,27	35,12	25,13	26.316	44,30
45.32	17.000	32,28	33,65	23,41	17.502	61,28
45.4	15.033	22,82	32,91	19,59	15.285	31,10
45.40	15.033	22,82	32,91	19,59	15.285	31,10
46	23.860	17,21	21,13	13,55	34.996	13,82
46.1	39.937	15,86	98,45	61,52	69.228	30,70
46.11	17.143	..	100,00	75,74	18.286	..
46.12	68.034	..	100,01	54,83	95.095	..
46.13	22.638	..	100,00	51,66	26.213	..
46.14	34.718	8,16	96,27	63,93	41.147	5,91
46.15	12.615	15,76	41,05	31,52	21.885	14,17
46.16	24.125	..	100,18	66,65	33.781	..
46.17	41.233	..	100,82	73,64	133.756	..
46.18	33.866	18,55	97,65	60,24	61.257	49,21
46.19	24.512	..	100,00	63,76	29.134	..
46.2	24.988	9,53	10,00	6,89	30.630	9,42

(συν.-cont'd)

ΠΙΝΑΚΑΣ 9. (συνεχ.). ΚΥΡΙΟΤΕΡΟΙ ΣΥΣΧΕΤΙΣΜΟΙ ΜΕΓΕΘΩΝ ΚΑΤΑ ΟΙΚΟΝΟΜΙΚΗ ΔΡΑΣΤΗΡΙΟΤΗΤΑ, 2014

TABLE 9. (cont'd). MAIN OPERATING RATIOS BY ECONOMIC ACTIVITY, 2014

Κώδικας NACE Αναθ. 2	Εργατικό κόστος ανά εργαζόμενο άτομο	Ακαθάριστο περιθώριο κέρδους επί των πωλήσεων	Αξία παραγωγής επί του κύκλου εργασιών	Προστιθέμενη αξία σε τρέχουσες τιμές αγοράς επί του κύκλου εργασιών	Προστιθέμενη αξία σε τρέχουσες τιμές αγοράς ανά εργαζόμενο άτομο	Αποθέ- ματα επί των πωλήσεων
Code NACE Rev. 2	Labour cost per person employed	Gross margin to sales	Production value to turnover	Value added at current market prices to turnover	Value added at current market prices per person employed	Stocks to sales
	(€)	(%)	(%)	(%)	(€)	(%)
46.21	34.488	7,24	7,48	5,19	40.753	8,25
46.22	14.707	38,04	40,36	27,96	19.140	25,26
46.23	19.750	16,21	16,21	8,83	48.750	4,12
46.24	16.333	27,22	27,22	17,73	19.000	29,39
46.3	22.043	19,76	20,98	13,07	32.982	8,91
46.31	17.880	23,95	25,05	12,93	25.630	2,39
46.32	20.112	17,70	18,66	10,05	22.842	8,18
46.33	25.364	10,52	10,57	7,23	48.624	3,09
46.34	22.812	27,73	28,24	14,94	30.463	11,48
46.35	39.809	7,68	8,69	5,09	66.655	5,26
46.36	21.916	27,04	28,06	20,42	32.243	13,62
46.37	20.050	31,14	31,83	21,24	22.550	17,68
46.38	19.564	24,74	26,54	18,08	27.089	18,28
46.39	22.875	21,38	23,28	16,44	36.751	12,44
46.4	21.156	24,53	26,51	17,03	28.286	22,00
46.41	16.739	34,25	35,20	21,35	21.409	46,63
46.42	16.546	28,44	30,66	19,94	23.720	25,71
46.43	22.171	22,51	23,62	16,59	28.896	27,89
46.44	22.139	39,74	40,43	22,40	32.404	17,27
46.45	20.527	38,01	40,55	25,42	25.201	25,88
46.46	26.504	14,51	16,99	11,91	43.626	12,37
46.47	18.495	30,10	30,69	19,31	24.129	71,74
46.48	11.143	34,86	34,89	21,87	15.339	55,28
46.49	19.479	25,50	27,35	16,83	19.881	28,17

(συν.-cont'd)

ΠΙΝΑΚΑΣ 9. (συνεχ.). ΚΥΡΙΟΤΕΡΟΙ ΣΥΣΧΕΤΙΣΜΟΙ ΜΕΓΕΘΩΝ ΚΑΤΑ ΟΙΚΟΝΟΜΙΚΗ ΔΡΑΣΤΗΡΙΟΤΗΤΑ, 2014

TABLE 9. (cont'd). MAIN OPERATING RATIOS BY ECONOMIC ACTIVITY, 2014

Κώδικας NACE Αναθ. 2	Εργατικό κόστος ανά εργαζόμενο άτομο	Ακαθάριστο περιθώριο κέρδους επί των πωλήσεων	Αξία παραγωγής επί του κύκλου εργασιών	Προστιθέμενη αξία σε τρέχουσες τιμές αγοράς επί του κύκλου εργασιών	Προστιθέμενη αξία σε τρέχουσες τιμές αγοράς ανά εργαζόμενο άτομο	Αποθέ- ματα επί των πωλήσεων
Code NACE Rev. 2	Labour cost per person employed	Gross margin to sales	Production value to turnover	Value added at current market prices to turnover	Value added at current market prices per person employed	Stocks to sales
	(€)	(%)	(%)	(%)	(€)	(%)
46.5	24.523	9,50	18,80	11,42	28.606	11,01
46.51	25.963	8,93	17,29	10,32	29.250	9,37
46.52	19.425	14,25	30,04	19,58	26.325	24,67
46.6	22.250	32,87	35,86	24,58	24.697	47,22
46.61	19.032	30,84	31,93	23,02	19.637	38,69
46.62	20.250	38,02	38,09	24,69	21.188	48,80
46.63	18.321	30,42	36,28	24,06	23.370	61,65
46.64/5	13.529	39,50	39,50	34,43	20.353	1,69
46.66	18.794	36,12	48,72	30,54	21.651	80,55
46.69	24.055	33,15	35,17	24,28	26.216	44,21
46.7	27.188	11,64	12,55	8,32	45.842	11,27
46.71	47.203	8,86	9,30	6,01	126.669	4,47
46.72	17.472	9,36	10,23	7,21	24.569	24,28
46.73	21.271	24,61	27,22	18,32	22.562	39,62
46.74	23.369	29,50	34,47	25,27	30.603	51,27
46.75	26.636	22,51	23,65	15,82	27.894	31,37
46.76	18.420	21,36	26,72	20,66	28.957	28,74
46.77	12.833	21,83	21,83	11,01	23.583	20,51
46.9	17.979	22,72	23,86	15,92	23.628	22,64
46.90	17.979	22,72	23,86	15,92	23.628	22,64
47	16.199	23,03	24,28	14,90	23.182	17,98
47.1	15.967	18,70	20,10	12,33	23.672	11,50
47.11	15.861	17,92	19,26	12,10	24.228	11,11
47.19	16.915	30,59	32,76	15,78	18.705	17,44

(συν.-cont'd)

ΠΙΝΑΚΑΣ 9. (συνεχ.). ΚΥΡΙΟΤΕΡΟΙ ΣΥΣΧΕΤΙΣΜΟΙ ΜΕΓΕΘΩΝ ΚΑΤΑ ΟΙΚΟΝΟΜΙΚΗ ΔΡΑΣΤΗΡΙΟΤΗΤΑ, 2014

TABLE 9. (cont'd). MAIN OPERATING RATIOS BY ECONOMIC ACTIVITY, 2014

Κώδικας NACE Αναθ. 2	Εργατικό κόστος ανά εργαζόμενο άτομο	Ακαθάριστο περιθώριο κέρδους επί των πωλήσεων	Αξία παραγωγής επί του κύκλου εργασιών	Προστιθέμενη αξία σε τρέχουσες τιμές αγοράς επί του κύκλου εργασιών	Προστιθέμενη αξία σε τρέχουσες τιμές αγοράς ανά εργαζόμενο άτομο	Αποθέ- ματα επί των πωλήσεων
Code NACE Rev. 2	Labour cost per person employed	Gross margin to sales	Production value to turnover	Value added at current market prices to turnover	Value added at current market prices per person employed	Stocks to sales
	(€)	(%)	(%)	(%)	(€)	(%)
47.2	17.112	20,32	20,72	12,66	25.096	6,38
47.21	14.634	18,14	18,25	11,02	22.542	5,24
47.22	21.143	20,12	20,29	12,24	29.133	2,50
47.23	15.631	28,96	29,60	18,08	26.234	19,42
47.24	14.475	42,31	60,37	39,15	16.576	22,90
47.25	10.986	11,54	12,55	9,34	17.449	18,90
47.26	14.778	21,25	21,25	17,49	45.556	18,13
47.29	10.069	31,55	31,55	20,88	10.293	32,88
47.3	16.674	4,75	5,14	3,81	22.683	2,28
47.30	16.674	4,75	5,14	3,81	22.683	2,28
47.4	19.642	24,85	31,27	19,89	21.807	23,09
47.41	19.987	29,14	34,66	22,17	21.908	21,77
47.42	20.279	19,06	28,53	19,54	21.242	21,73
47.43	16.640	25,75	28,69	15,19	22.995	28,51
47.5	17.079	32,53	34,00	19,74	21.910	48,69
47.51	15.590	50,07	51,83	30,08	15.948	93,88
47.52	17.821	32,05	33,42	20,86	21.266	59,73
47.53	11.969	47,78	48,01	27,71	14.595	96,96
47.54	18.934	21,39	22,40	11,75	20.471	45,00
47.59	16.460	39,33	41,16	23,65	24.901	35,94
47.6	15.556	40,29	40,65	30,93	33.147	34,55
47.61	13.584	35,91	35,98	23,32	13.899	77,69
47.62	15.659	31,99	32,16	24,57	21.636	40,20
47.63	14.528	32,50	32,50	21,28	15.278	114,93

(συν.-cont'd)

ΠΙΝΑΚΑΣ 9. (συνεχ.). ΚΥΡΙΟΤΕΡΟΙ ΣΥΣΧΕΤΙΣΜΟΙ ΜΕΓΕΘΩΝ ΚΑΤΑ ΟΙΚΟΝΟΜΙΚΗ ΔΡΑΣΤΗΡΙΟΤΗΤΑ, 2014

TABLE 9. (cont'd). MAIN OPERATING RATIOS BY ECONOMIC ACTIVITY, 2014

Κώδικας NACE Αναθ. 2	Εργατικό κόστος ανά εργαζόμενο άτομο	Ακαθάριστο περιθώριο κέρδους επί των πωλήσεων	Αξία παραγωγής επί του κύκλου εργασιών	Προστιθέμενη αξία σε τρέχουσες τιμές αγοράς επί του κύκλου εργασιών	Προστιθέμενη αξία σε τρέχουσες τιμές αγοράς ανά εργαζόμενο άτομο	Αποθέ- ματα επί των πωλήσεων
Code NACE Rev. 2	Labour cost per person employed	Gross margin to sales	Production value to turnover	Value added at current market prices to turnover	Value added at current market prices per person employed	Stocks to sales
	(€)	(%)	(%)	(%)	(€)	(%)
47.64	16.031	28,66	30,52	18,10	18.760	42,67
47.65	16.596	47,01	47,12	38,52	56.925	17,60
47.7	15.851	38,91	39,71	23,41	22.288	30,36
47.71	14.653	41,98	42,54	24,84	20.145	25,68
47.72	14.330	39,53	40,63	22,60	18.282	29,07
47.73	21.638	24,90	24,97	19,08	34.597	17,94
47.74	18.347	42,16	43,31	28,39	39.427	17,37
47.75	17.732	32,26	35,48	18,86	24.442	34,88
47.76	12.963	35,44	35,69	20,70	15.370	29,01
47.77	14.663	35,75	37,44	21,62	18.396	84,64
47.78	17.979	44,82	45,73	25,51	26.798	33,15
47.79	10.690	63,41	74,11	56,66	20.379	57,99
47.8	12.421	46,05	46,05	26,00	13.789	1,74
47.81	14.920	44,25	44,25	23,22	16.560	0,28
47.82	8.286	66,06	66,06	55,05	8.571	19,27
47.89	6.833	54,47	54,47	40,65	8.333	7,32
47.9	11.577	26,11	28,78	18,24	15.648	4,69
47.91	13.453	27,77	28,54	19,61	13.604	14,57
47.99	11.439	26,01	28,79	18,16	15.799	4,10

ΠΙΝΑΚΑΣ 10. ΑΠΟΘΕΜΑΤΑ ΚΑΤΑ ΚΑΤΗΓΟΡΙΑ ΚΑΙ ΟΙΚΟΝΟΜΙΚΗ ΔΡΑΣΤΗΡΙΟΤΗΤΑ ΣΤΗΝ ΑΡΧΗ ΚΑΙ ΣΤΟ ΤΕΛΟΣ ΤΟΥ 2014
 TABLE 10. STOCKS BY TYPE AND ECONOMIC ACTIVITY AS AT THE BEGINNING AND END OF 2014

Κώδικας NACE Αναθ. 2	Code NACE Rev. 2	Εμπορεύματα που αγοράστηκαν για μεταπώληση			Προϊόντα που παράχθηκαν και ημιτελή προϊόντα			Πρώτες ύλες και υλικά συσκευασίας			Άλλα αποθέματα			ΣΥΝΟΛΟ		
		Αρχή Beginning	Τέλος End	Μεταβολή Change	Αρχή Beginning	Τέλος End	Μεταβολή Change	Αρχή Beginning	Τέλος End	Μεταβολή Change	Αρχή Beginning	Τέλος End	Μεταβολή Change	Αρχή Beginning	Τέλος End	Μεταβολή Change
G		1.766.594	1.785.170	18.576	598	546	-52	20.285	21.620	1.335	1.700	1.573	-127	1.789.177	1.808.909	19.732
45		171.226	181.322	10.096	0	0	0	15.349	16.131	782	0	0	0	186.575	197.453	10.878
45.1		108.665	116.731	8.066	0	0	0	358	397	39	0	0	0	109.023	117.128	8.105
45.2		7.148	7.085	-63	0	0	0	14.965	15.708	743	0	0	0	22.113	22.793	680
45.3		52.228	53.911	1.683	0	0	0	0	0	0	0	0	0	52.228	53.911	1.683
45.4		3.185	3.595	410	0	0	0	26	26	0	0	0	0	3.211	3.621	410
46		666.542	646.898	-19.644	598	546	-52	3.053	3.432	379	1.674	1.550	-124	671.867	652.426	-19.441
46.1		1.245	2.197	952	0	0	0	0	0	0	0	0	0	1.245	2.197	952
46.2		13.760	13.208	-552	571	522	-49	110	100	-10	723	735	12	15.164	14.565	-599
46.3		130.858	130.396	-462	0	0	0	2.734	3.139	405	951	815	-136	134.543	134.350	-193
46.4		188.141	192.677	4.536	0	0	0	119	84	-35	0	0	0	188.260	192.761	4.501
46.5		22.555	27.192	4.637	0	0	0	4	4	0	0	0	0	22.559	27.196	4.637

(συν.-cont'd)

ΠΙΝΑΚΑΣ 10. (συνεχ.). ΑΠΟΘΕΜΑΤΑ ΚΑΤΑ ΚΑΤΗΓΟΡΙΑ ΚΑΙ ΟΙΚΟΝΟΜΙΚΗ ΔΡΑΣΤΗΡΙΟΤΗΤΑ ΣΤΗΝ ΑΡΧΗ ΚΑΙ ΣΤΟ ΤΕΛΟΣ ΤΟΥ 2014
 TABLE 10. (cont'd). STOCKS BY TYPE AND ECONOMIC ACTIVITY AS AT THE BEGINNING AND END OF 2014

(€000's)

Κώδικας NACE Αναθ. 2	Code NACE Rev. 2	Εμπορεύματα που αγοράστηκαν για μεταπώληση			Προϊόντα που παράχθηκαν και ημιτελή προϊόντα			Πρώτες ύλες και υλικά συσκευασίας			Άλλα αποθέματα			ΣΥΝΟΛΟ		
		Αρχή Beginning	Τέλος End	Μεταβολή Change	Αρχή Beginning	Τέλος End	Μεταβολή Change	Αρχή Beginning	Τέλος End	Μεταβολή Change	Αρχή Beginning	Τέλος End	Μεταβολή Change	Αρχή Beginning	Τέλος End	Μεταβολή Change
46.6		69.303	64.643	-4.660	0	0	0	7	6	-1	0	0	0	69.310	64.649	-4.661
46.7		209.324	185.719	-23.605	0	0	0	5	5	0	0	0	0	209.329	185.724	-23.605
46.9		31.356	30.866	-490	27	24	-3	74	94	20	0	0	0	31.457	30.984	-473
47		928.826	956.950	28.124	0	0	0	1.883	2.057	174	0	23	-3	930.735	959.030	28.295
47.1		261.984	272.289	10.305	0	0	0	76	76	0	0	23	-3	262.086	272.388	10.302
47.2		23.088	24.483	1.395	0	0	0	509	649	140	0	0	0	23.597	25.132	1.535
47.3		15.707	15.167	-540	0	0	0	7	7	0	0	0	0	15.714	15.174	-540
47.4		32.529	34.283	1.754	0	0	0	452	480	28	0	0	0	32.981	34.763	1.782
47.5		241.750	239.342	-2.408	0	0	0	168	211	43	0	0	0	241.918	239.553	-2.365
47.6		53.267	56.337	3.070	0	0	0	30	30	0	0	0	0	53.297	56.367	3.070
47.7		297.450	311.388	13.938	0	0	0	630	594	-36	0	0	0	298.080	311.982	13.902
47.8		35	148	113	0	0	0	0	0	0	0	0	0	35	148	113
47.9		3.016	3.513	497	0	0	0	11	10	-1	0	0	0	3.027	3.523	496

ΠΙΝΑΚΑΣ 11. ΕΞΟΔΑ ΠΑΡΑΓΩΓΗΣ ΚΑΤΑ ΚΑΤΗΓΟΡΙΑ ΚΑΙ ΟΙΚΟΝΟΜΙΚΗ ΔΡΑΣΤΗΡΙΟΤΗΤΑ, 2014

TABLE 11. PRODUCTION COSTS BY TYPE AND ECONOMIC ACTIVITY, 2014

Κώδικας NACE Αναθ. 2	Υλικά που χρησιμοποιήθηκαν στην παραγωγή	Υλικά συσκευασίας (για φωτισμό και θέρμανση)	Ηλεκτρισμός	Νερό	Μεταφορικά έξοδα Transport costs			Υπηρεσίες που παραστέθηκαν από άλλους		
					Υλικά που χρησιμοποιήθηκαν στην παραγωγή	Καύσιμα και λιπαντικά	Επιδιορθώσεις οχημάτων		Μεταφορικά που πληρώθηκαν σε άλλους	Payments for services rendered
G	95.599	21.527	1.145	86.506	2.994	50.556	22.530	25.954	124.464	
45	84.117	229	163	4.171	371	4.848	2.290	570	9.280	
45.1	18.076	144	33	1.775	108	942	512	254	5.005	
45.2	65.503	2	130	1.928	231	1.702	667	99	2.614	
45.3	18	76	0	416	29	2.099	1.065	196	1.645	
45.4	520	7	0	52	3	105	46	21	16	
46	5.199	9.912	463	15.465	673	29.943	13.245	20.169	72.376	
46.1	87	0	0	585	31	532	214	118	15.971	
46.2	165	2	12	363	12	507	235	389	291	
46.3	131	8.883	302	8.425	319	12.173	5.434	7.769	17.224	
46.4	68	609	56	2.335	112	7.443	3.148	2.623	15.961	
46.5	4.013	4	6	477	28	651	254	167	3.626	
46.6	616	55	14	713	38	1.860	822	142	2.437	

(συν.-cont'd)

ΠΙΝΑΚΑΣ 11. (συνεχ.). ΕΞΟΔΑ ΠΑΡΑΓΩΓΗΣ ΚΑΤΑ ΚΑΤΗΓΟΡΙΑ ΚΑΙ ΟΙΚΟΝΟΜΙΚΗ ΔΡΑΣΤΗΡΙΟΤΗΤΑ, 2014
 TABLE 11. (cont'd). PRODUCTION COSTS BY TYPE AND ECONOMIC ACTIVITY, 2014

Κώδικας NACE Αναθ. 2	Υλικά που χρησιμοποιήθηκαν στην παραγωγή	Υλικά συσκευασίας	Καύσιμα (για φωτισμό και θέρμανση)	Ηλεκτρισμός	Νερό	Μεταφορικά έξοδα Transport costs			Υπηρεσίες που παρασχέθηκαν από άλλους
						Καύσιμα και λιπαντικά	Επιδιορθώσεις οχημάτων	Μεταφορικά που πληρώθηκαν σε άλλους	
Code NACE Rev. 2	Materials used for production	Packing materials	Fuels (lighting and heating)	Electricity	Water	Fuels and lubricants	Repairs of vehicles	Payments to others for transport	Payments for services rendered
46.7	14	122	36	2.189	108	5.578	2.652	8.475	15.092
46.9	105	237	37	378	25	1.199	486	486	1.774
47	6.283	11.386	519	66.870	1.950	15.765	6.995	5.215	42.808
47.1	30	4.909	348	37.435	755	2.384	1.021	2.556	13.517
47.2	259	2.004	2	5.714	215	1.778	825	508	4.409
47.3	262	3	14	1.315	135	760	383	41	608
47.4	2.103	55	0	1.147	55	999	433	212	974
47.5	2.420	470	75	5.879	287	4.486	2.072	992	7.453
47.6	87	856	54	1.995	35	528	239	95	681
47.7	1.057	2.989	25	13.120	461	3.744	1.595	626	13.158
47.8	0	15	1	68	3	116	49	3	37
47.9	65	85	0	197	4	970	378	182	1.971

(€000's)

ΠΙΝΑΚΑΣ 11. (συνεξ.). ΕΞΟΔΑ ΠΑΡΑΓΩΓΗΣ ΚΑΤΑ ΚΑΤΗΓΟΡΙΑ ΚΑΙ ΟΙΚΟΝΟΜΙΚΗ ΔΡΑΣΤΗΡΙΟΤΗΤΑ, 2014
 TABLE 11. (cont'd). PRODUCTION COSTS BY TYPE AND ECONOMIC ACTIVITY, 2014

Κώδικας NACE Αναθ. 2	Code NACE Rev. 2	Επιδιορθώσεις και εξαρτήματα μηχανημάτων	Επιδιορθώσεις κτιρίων	Εκτυπωτικά, γραφική ύλη και υλικά καθαριότητας	Τέλη (σκύβαλα, αποχετευτικό, κλπ)	Στολές προσωπικού	Άλλα έξοδα παραγωγής	Σύνολο
		Repairs and spare parts of machinery	Repairs of buildings	Printing, stationery and cleaning materials	Fees (waste collection, sewerage, etc)	Personnel uniforms	Other production costs	Total
G		25.159	17.957	17.649	5.266	1.207	5.906	504.419
45		2.003	1.440	1.434	540	142	601	112.199
45.1		1.040	816	617	165	73	407	29.967
45.2		605	484	461	273	56	156	74.911
45.3		342	137	345	92	13	34	6.507
45.4		16	3	11	10	0	4	814
46		13.738	5.240	6.323	1.606	257	1.807	196.416
46.1		672	162	628	96	0	179	19.275
46.2		125	113	83	23	11	22	2.353
46.3		2.755	1.477	1.750	278	93	508	67.521
46.4		1.497	1.250	1.717	339	18	681	37.857
46.5		166	148	206	77	8	23	9.854
46.6		555	311	494	122	5	93	8.277
46.7		7.751	1.479	1.239	600	119	262	45.716

(συν.-cont'd)

ΠΙΝΑΚΑΣ 11. (συνεχ.). ΕΞΟΔΑ ΠΑΡΑΓΩΓΗΣ ΚΑΤΑ ΚΑΤΗΓΟΡΙΑ ΚΑΙ ΟΙΚΟΝΟΜΙΚΗ ΔΡΑΣΤΗΡΙΟΤΗΤΑ, 2014
 TABLE 11. (cont'd). PRODUCTION COSTS BY TYPE AND ECONOMIC ACTIVITY, 2014

Κώδικας NACE Αναθ. 2	Κώδικας NACE Rev. 2	Επιδιορθώσεις και εξαρτήματα μηχανημάτων	Επιδιορθώσεις κτιρίων	Εκτυπωτικά, γραφική ύλη και υλικά καθαριότητας	Τέλη (σφόβαλα, αποχετευτικό, κλπ)	Στολές προσωπικού	Άλλα έξοδα παραγωγής	Σύνολο
		Repairs and spare parts of machinery	Repairs of buildings	Printing, stationery and cleaning materials	Fees (waste collection, sewerage, etc)	Personnel uniforms	Other production costs	Total
46.9		217	300	206	71	3	39	5.563
47		9.418	11.277	9.892	3.120	808	3.498	195.804
47.1		4.172	5.834	3.991	1.087	377	1.555	79.971
47.2		709	444	730	168	89	596	18.450
47.3		297	176	261	76	75	171	4.577
47.4		218	214	460	131	6	87	7.094
47.5		1.283	1.708	1.365	498	70	412	29.470
47.6		296	350	173	78	11	28	5.506
47.7		2.364	2.535	2.834	1.071	180	618	46.377
47.8		6	2	0	0	0	0	300
47.9		73	14	78	11	0	31	4.059

(€000's)

ΠΙΝΑΚΑΣ 12. ΔΙΟΙΚΗΤΙΚΑ ΕΞΟΔΑ ΚΑΤΑ ΚΑΤΗΓΟΡΙΑ ΚΑΙ ΟΙΚΟΝΟΜΙΚΗ ΔΡΑΣΤΗΡΙΟΤΗΤΑ, 2014
TABLE 12. ADMINISTRATIVE COSTS BY TYPE AND ECONOMIC ACTIVITY, 2014

Κώδικας NACE Αναθ. 2	Τηλεφωνικά, ταχυδρομικά	Διαφημίσεις	Νομικές και λογιστικές υπηρεσίες	Συμβουλευτικές υπηρεσίες	Ασφάλιστρα Insurance fees			(€000's)
					Κτιρίων και μηχανημάτων	Οχημάτων	Εμπορευμάτων	
Code NACE Rev. 2	Telephone, postage	Advertising	Legal and accounting services	Consultancy services	Buildings and machinery	Vehicles	Goods	Other
G	25.984	91.891	31.636	16.932	9.271	8.289	6.077	4.234
45	2.915	4.944	3.249	957	1.176	964	538	674
45.1	1.053	4.068	1.107	714	386	310	281	283
45.2	1.216	204	1.608	143	622	357	151	343
45.3	543	610	462	100	147	277	84	43
45.4	103	62	72	0	21	20	22	5
46	10.159	44.777	12.602	9.985	3.540	4.683	2.874	1.850
46.1	2.243	3.503	3.621	4.443	309	109	520	272
46.2	126	115	161	65	39	71	32	3
46.3	1.867	18.620	2.353	2.450	797	1.783	726	461
46.4	2.336	15.586	2.605	1.016	762	1.195	724	186
46.5	547	560	490	544	204	116	52	136
46.6	864	730	759	252	252	314	202	128
46.7	1.813	4.987	2.152	1.018	1.054	904	466	570

(συν.-cont'd)

ΠΙΝΑΚΑΣ 12. (συνεξ.). ΔΙΟΙΚΗΤΙΚΑ ΕΞΟΔΑ ΚΑΤΑ ΚΑΤΗΓΟΡΙΑ ΚΑΙ ΟΙΚΟΝΟΜΙΚΗ ΔΡΑΣΤΗΡΙΟΤΗΤΑ, 2014

TABLE 12. (cont'd). ADMINISTRATIVE COSTS BY TYPE AND ECONOMIC ACTIVITY, 2014

Κώδικας NACE Αναθ. 2	Code NACE Rev. 2	Τηλεφωνικά, ταχυδρομικά	Διαφημίσεις	Νομικές και λογιστικές υπηρεσίες	Συμβουλευτικές υπηρεσίες	Ασφάλιστρα Insurance fees			
						Κτιρίων και μηχανημάτων	Οχημάτων	Εμπορευμάτων Άλλα	
		Telephone, postage	Advertising	Legal and accounting services	Consultancy services	Buildings and machinery	Vehicles	Goods	Other
46.9		363	676	461	197	123	191	152	94
47		12.910	42.170	15.785	5.990	4.555	2.642	2.665	1.710
47.1		2.420	25.242	4.288	1.835	1.142	402	679	827
47.2		773	758	1.312	307	202	254	77	67
47.3		380	230	738	8	274	137	57	29
47.4		1.148	906	724	133	167	172	141	46
47.5		2.346	6.609	2.185	651	991	720	584	283
47.6		542	1.236	569	97	255	78	131	65
47.7		5.004	6.841	5.676	2.431	1.512	708	984	390
47.8		11	3	9	3	0	18	0	0
47.9		286	345	284	525	12	153	12	3

ΠΙΝΑΚΑΣ 12. (συνεχ.). ΔΙΟΙΚΗΤΙΚΑ ΕΞΟΔΑ ΚΑΤΑ ΚΑΤΗΓΟΡΙΑ ΚΑΙ ΟΙΚΟΝΟΜΙΚΗ ΔΡΑΣΤΗΡΙΟΤΗΤΑ, 2014

TABLE 12. (cont'd). ADMINISTRATIVE COSTS BY TYPE AND ECONOMIC ACTIVITY, 2014

Κώδικας NACE Αναθ. 2	Αποθη- κευτικά	Έξοδα παραστάσεως	Οδοιπορικά	Εκπαίδευση προσωπικού	Τραπεζικά δικαιώματα	Συνδρομές	Δικαιώματα	Άλλα διοικητικά έξοδα	Σύνολο
G	2.678	13.365	27.271	2.781	48.832	4.157	11.880	14.969	320.247
45	54	1.221	1.827	347	3.490	487	180	495	23.518
45.1	54	522	936	191	2.044	293	16	146	12.404
45.2	0	436	655	129	1.036	131	164	153	7.348
45.3	0	236	209	27	375	59	0	178	3.350
45.4	0	27	27	0	35	4	0	18	416
46	2.033	6.542	17.109	1.669	16.452	2.357	4.516	6.560	147.708
46.1	0	1.202	6.606	355	3.573	696	1.819	1.756	31.027
46.2	45	65	108	13	413	36	0	26	1.318
46.3	30	1.379	2.636	424	4.142	354	1.471	1.399	40.892
46.4	1.363	1.795	3.482	425	2.974	420	562	1.244	36.675
46.5	0	273	869	124	1.067	247	0	339	5.568
46.6	2	665	1.065	100	804	122	0	201	6.460
46.7	593	1.008	2.021	176	3.042	442	664	1.231	22.141
46.9	0	155	322	52	437	40	0	364	3.627
47	591	5.602	8.335	765	28.890	1.313	7.184	7.914	149.021

(συν.-cont'd)

ΠΙΝΑΚΑΣ 12. (συνεχ.). ΔΙΟΙΚΗΤΙΚΑ ΕΞΟΔΑ ΚΑΤΑ ΚΑΤΗΓΟΡΙΑ ΚΑΙ ΟΙΚΟΝΟΜΙΚΗ ΔΡΑΣΤΗΡΙΟΤΗΤΑ, 2014
 TABLE 12. (cont'd). ADMINISTRATIVE COSTS BY TYPE AND ECONOMIC ACTIVITY, 2014

(€000's)

Κώδικας NACE Αναθ. 2	Code NACE Rev. 2	Αποθή- κευτικά Warehousing expenses	Έξοδα παραστάσεως Entertainment expenses	Οδοιπορικά Travelling	Εκπαίδευση προσωπικού Staff training	Τραπεζικά δικαιώματα Bank charges	Συνδρομίες Subscriptions	Δικαιώματα Royalties	Άλλα διοικητικά έξοδα Other administrative costs	Σύνολο Total
47.1		121	1.392	1.022	211	9.551	394	793	2.203	52.522
47.2		8	367	46	48	1.191	64	25	356	5.855
47.3		0	247	7	32	1.262	85	18	92	3.596
47.4		20	311	188	83	1.871	92	0	435	6.437
47.5		253	1.198	1.676	78	4.520	138	1.682	1.019	24.933
47.6		0	153	384	4	1.093	53	24	202	4.886
47.7		54	1.848	4.819	167	9.171	472	4.642	3.451	48.170
47.8		0	0	0	0	2	0	0	0	46
47.9		135	86	193	142	229	15	0	156	2.576

ΠΙΝΑΚΑΣ 13. ΕΝΟΙΚΙΑ ΓΙΑ ΚΤΙΡΙΑ ΚΑΙ ΜΗΧΑΝΗΜΑΤΑ ΚΑΤΑ ΟΙΚΟΝΟΜΙΚΗ ΔΡΑΣΤΗΡΙΟΤΗΤΑ, 2014
TABLE 13. RENTS PAID FOR BUILDINGS AND MACHINERY BY ECONOMIC ACTIVITY, 2014

(€000's)

Κώδικας NACE Αναθ. 2	Ενοίκια που πληρώθηκαν για κτίρια	Ενοίκια που πληρώθηκαν για μηχανήματα	Σύνολο
Code NACE Rev. 2	Rents paid for buildings	Rents paid for machinery	Total
G	188.736	2.562	191.298
45	9.148	29	9.177
45.1	3.115	0	3.115
45.2	3.923	14	3.937
45.3	1.773	12	1.785
45.4	337	3	340
46	35.672	1.869	37.541
46.1	2.676	227	2.903
46.2	872	10	882
46.3	8.325	632	8.957
46.4	7.371	455	7.826
46.5	1.321	37	1.358
46.6	2.502	21	2.523
46.7	10.810	356	11.166
46.9	1.795	131	1.926
47	143.916	664	144.580
47.1	45.243	147	45.390
47.2	4.899	73	4.972
47.3	1.063	1	1.064
47.4	3.762	76	3.838
47.5	17.496	246	17.742
47.6	4.669	0	4.669
47.7	66.372	121	66.493
47.8	58	0	58
47.9	354	0	354

ΠΙΝΑΚΑΣ 14. ΕΜΜΕΣΟΙ ΦΟΡΟΙ ΚΑΤΑ ΚΑΤΗΓΟΡΙΑ ΚΑΙ ΟΙΚΟΝΟΜΙΚΗ ΔΡΑΣΤΗΡΙΟΤΗΤΑ, 2014

TABLE 14. INDIRECT TAXES BY TYPE AND ECONOMIC ACTIVITY, 2014

(€000's)

Κώδικας NACE Αναθ. 2	Άδειες κυκλοφορίας οχημάτων	Δημοτικοί/ κοινοτικοί φόροι	Τέλη ακίνητης ιδιοκτησίας	Χαρτόσημα	Άλλοι φόροι	Σύνολο
Code NACE Rev. 2	Vehicles' licences	Municipal/ communal taxes	Property fees paid	Stamp duties	Other taxes	Total
G	4.496	6.107	3.082	130	2.902	16.717
45	453	599	302	31	395	1.780
45.1	102	230	160	28	166	686
45.2	194	271	56	3	190	714
45.3	148	89	85	0	27	349
45.4	9	9	1	0	12	31
46	2.358	2.110	963	72	772	6.275
46.1	53	107	16	18	72	266
46.2	36	39	35	0	3	113
46.3	905	330	156	9	180	1.580
46.4	593	415	211	11	242	1.472
46.5	61	84	33	13	47	238
46.6	167	146	78	10	46	447
46.7	440	910	415	7	143	1.915
46.9	103	79	19	4	39	244
47	1.685	3.398	1.817	27	1.735	8.662
47.1	442	920	982	10	415	2.769
47.2	146	204	36	0	176	562
47.3	78	86	4	1	65	234
47.4	94	183	44	1	117	439
47.5	412	588	415	5	226	1.646
47.6	45	128	82	1	60	316
47.7	375	1.237	241	9	660	2.522
47.8	14	27	0	0	0	41
47.9	79	25	13	0	16	133

ΠΙΝΑΚΑΣ 15. ΕΝΟΙΚΙΑ ΓΗΣ, ΤΟΚΟΙ ΔΑΝΕΙΩΝ, ΑΠΟΣΒΕΣΕΙΣ ΚΑΙ ΤΕΚΜΑΡΤΑ ΕΝΟΙΚΙΑ ΚΑΤΑ ΟΙΚΟΝΟΜΙΚΗ ΔΡΑΣΤΗΡΙΟΤΗΤΑ, 2014

TABLE 15. LAND RENTS, INTEREST PAID ON LOANS, DEPRECIATION AND IMPUTED RENTS BY ECONOMIC ACTIVITY, 2014

(€000's)

Κώδικας NACE Αναθ. 2 Code NACE Rev. 2	Ενοίκια γης Land rents	Τόκοι δανείων Interest paid on loans	Αποσβέσεις Depreciation	Τεκμαρτά ενοίκια για ιδιόκτητα κτίρια Imputed rent for own buildings
G	8.496	183.965	185.473	47.143
45	104	22.720	15.725	6.614
45.1	67	16.106	7.056	3.005
45.2	37	3.676	5.973	2.766
45.3	0	2.827	2.323	826
45.4	0	111	373	17
46	7.327	82.108	66.855	13.381
46.1	0	8.573	3.725	475
46.2	0	1.306	1.187	656
46.3	15	20.819	17.939	2.960
46.4	7	17.062	12.969	3.762
46.5	0	4.223	2.330	472
46.6	12	6.808	4.530	1.107
46.7	7.293	20.789	21.939	3.361
46.9	0	2.528	2.236	588
47	1.065	79.137	102.893	27.148
47.1	853	19.434	39.047	14.439
47.2	10	3.865	5.301	1.138
47.3	4	2.777	1.694	636
47.4	0	2.293	3.467	829
47.5	39	25.236	16.480	5.254
47.6	0	2.743	3.728	509
47.7	157	22.389	32.520	4.258
47.8	2	12	45	4
47.9	0	388	611	81

ΠΙΝΑΚΑΣ 16. ΛΟΙΠΑ ΕΣΟΔΑ ΜΗ ΠΕΡΙΛΗΦΘΕΝΤΑ ΣΤΗΝ ΑΞΙΑ ΠΑΡΑΓΩΓΗΣ ΚΑΤΑ ΚΑΤΗΓΟΡΙΑ ΚΑΙ ΟΙΚΟΝΟΜΙΚΗ ΔΡΑΣΤΗΡΙΟΤΗΤΑ, 2014

TABLE 16. OTHER INCOME NOT INCLUDED IN PRODUCTION VALUE BY TYPE AND ECONOMIC ACTIVITY, 2014

(€000's)

Κώδικας NACE Αναθ. 2	Τόκοι που εισπράχθηκαν	Άλλες επιχορηγήσεις/ εισφορές	Μερίσματα, μετοχές και συναλ/τική διαφορά	Κέρδος/Ζημιά από πώληση πάγιου ενεργητικού	Σύνολο
Code NACE Rev. 2	Interest received	Other subsidies/ contributions	Dividends, shares and exchange difference	Profit/Loss from sale of fixed assets	Total
G	19.289	2.493	23.583	-18.132	27.233
45	1.333	267	1.269	155	3.024
45.1	1.137	46	1.018	99	2.300
45.2	93	200	148	34	475
45.3	98	20	103	22	243
45.4	5	1	0	0	6
46	10.594	1.888	17.677	-18.894	11.265
46.1	3.556	1.484	6.343	-20.085	-8.702
46.2	154	103	229	-54	432
46.3	2.013	177	1.448	668	4.306
46.4	1.365	69	1.866	57	3.357
46.5	371	8	3.939	10	4.328
46.6	753	25	1.064	138	1.980
46.7	2.095	17	2.804	322	5.238
46.9	287	5	-16	50	326
47	7.362	338	4.637	607	12.944
47.1	2.561	22	3.002	210	5.795
47.2	126	10	-4	57	189
47.3	151	21	54	29	255
47.4	72	154	-5	6	227
47.5	795	36	10	306	1.147
47.6	1.192	19	-20	0	1.191
47.7	2.408	76	260	-19	2.725
47.8	0	0	0	0	0
47.9	57	0	1.340	18	1.415

ΠΙΝΑΚΑΣ 17. ΑΚΑΘΑΡΙΣΤΕΣ ΠΑΓΙΕΣ ΚΕΦΑΛΑΙΟΥΧΙΚΕΣ ΕΠΕΝΔΥΣΕΙΣ ΚΑΤΑ ΚΑΤΗΓΟΡΙΑ ΚΑΙ ΟΙΚΟΝΟΜΙΚΗ ΔΡΑΣΤΗΡΙΟΤΗΤΑ, 2014

TABLE 17. GROSS FIXED CAPITAL FORMATION BY TYPE AND ECONOMIC ACTIVITY, 2014

Κώδικας NACE Αναθ. 2 Code NACE Rev. 2	Γη και οικοπέδα Land and plots				Παλιά κτίρια Old buildings				Νέες οικοδομές New buildings				Οχήματα Vehicles				
	Αγορές		Πωλήσεις		Αγορές		Πωλήσεις		Αγορές		Πωλήσεις		Αγορές		Πωλήσεις		
	Purchases	Sales	Καθαρές επενδύσεις	Net expenditure	Κατοικίες	Άλλα	Residences	Other	Sales	Net expenditure	Purchases	Sales	Καθαρές επενδύσεις	Net expenditure	Purchases	Sales	Καθαρές επενδύσεις
G	34.482	92	34.390		1.081	802	677	1.206	41.220	3.270	37.950	15.063	9.584	5.479			
45	1.375	0	1.375		0	0	427	-427	1.112	2	1.110	2.211	997	1.214			
45.1	1.375	0	1.375		0	0	427	-427	741	2	739	1.419	721	698			
45.2	0	0	0		0	0	0	0	83	0	83	280	107	173			
45.3	0	0	0		0	0	0	0	120	0	120	450	169	281			
45.4	0	0	0		0	0	0	0	168	0	168	62	0	62			
46	1.626	92	1.534		0	0	250	-250	21.757	2.803	18.954	7.076	6.637	439			
46.1	0	0	0		0	0	0	0	1.022	0	1.022	289	70	219			
46.2	0	0	0		0	0	0	0	100	0	100	220	108	112			
46.3	348	0	348		0	0	0	0	2.286	324	1.962	2.521	2.362	159			
46.4	961	0	961		0	0	0	0	1.344	86	1.258	1.873	1.401	472			
46.5	52	0	52		0	0	0	0	113	0	113	36	30	6			
46.6	1	0	1		0	0	0	0	447	0	447	331	1.100	-769			
46.7	264	92	172		0	0	250	-250	16.348	2.393	13.955	1.483	507	976			
46.9	0	0	0		0	0	0	0	97	0	97	323	1.059	-736			

(συν.-cont'd)

ΠΙΝΑΚΑΣ 17. (συνεχ.). ΔΕΚΑΘΑΡΙΣΤΕΣ ΠΑΓΙΕΣ ΚΕΦΑΛΑΙΟΥΧΙΚΕΣ ΕΠΕΝΔΥΣΕΙΣ ΚΑΤΑ ΚΑΤΗΓΟΡΙΑ ΚΑΙ ΟΙΚΟΝΟΜΙΚΗ ΔΡΑΣΤΗΡΙΟΤΗΤΑ, 2014
 TABLE 17. (cont'd). GROSS FIXED CAPITAL FORMATION BY TYPE AND ECONOMIC ACTIVITY, 2014

(€000's)

Κώδικας NACE Αναθ. 2 Code NACE Rev. 2	Γη και οικόπεδα Land and plots			Παλιά κτίρια Old buildings				Νέες οικοδομές New buildings			Οχήματα Vehicles		
	Αγορές Purchases	Πωλήσεις Sales	Καθαρές επενδύσεις Net expenditure	Αγορές Resid- ences	Πωλήσεις Sales		Καθαρές επενδύσεις Net expenditure	Αγορές Purchases	Πωλήσεις Sales	Καθαρές επενδύσεις Net expenditure	Αγορές Purchases	Πωλήσεις Sales	Καθαρές επενδύσεις Net expenditure
					Κατοικίας	Άλλα Other							
47	31.481	0	31.481	1.081	802	0	1.883	18.351	465	17.886	5.776	1.950	3.826
47.1	21.982	0	21.982	0	680	0	680	8.295	48	8.247	1.377	746	631
47.2	0	0	0	0	0	0	0	523	0	523	125	76	49
47.3	0	0	0	0	0	0	0	269	0	269	118	77	41
47.4	0	0	0	0	0	0	0	30	0	30	205	76	129
47.5	8.618	0	8.618	0	109	0	109	1.178	0	1.178	462	562	-100
47.6	779	0	779	0	0	0	0	4.607	0	4.607	2.263	22	2.241
47.7	102	0	102	1.081	13	0	1.094	3.421	417	3.004	1.139	390	749
47.8	0	0	0	0	0	0	0	19	0	19	5	0	5
47.9	0	0	0	0	0	0	0	9	0	9	82	1	81

ΠΙΝΑΚΑΣ 17. (συνεχ.). ΑΚΑΘΑΡΙΣΤΕΣ ΠΑΓΙΕΣ ΚΕΦΑΛΑΙΟΥΧΙΚΕΣ ΕΠΕΝΔΥΣΕΙΣ ΚΑΤΑ ΚΑΤΗΓΟΡΙΑ ΚΑΙ ΟΙΚΟΝΟΜΙΚΗ ΔΡΑΣΤΗΡΙΟΤΗΤΑ, 2014
TABLE 17. (cont'd). GROSS FIXED CAPITAL FORMATION BY TYPE AND ECONOMIC ACTIVITY, 2014

Κώδικας NACE Αναθ. 2 Code NACE Rev. 2	Έπιπλα Furniture						Ηλεκτρονικοί Υπολογιστές Computers						Μηχανήματα και άλλος εξοπλισμός Machinery and other equipment						Σύνολο Total						
	Αγορές Purchases		Πωλήσεις Sales		Καθαρές επενδύσεις Net expenditure		Αγορές Purchases		Πωλήσεις Sales		Καθαρές επενδύσεις Net expenditure		Αγορές Purchases		Πωλήσεις Sales		Καθαρές επενδύσεις Net expenditure		Αγορές Purchases		Πωλήσεις Sales		Καθαρές επενδύσεις Net expenditure		
G	23.656	3.600	20.056	7.565	255	7.310	22.213	2.272	19.941	146.082	19.750	126.332													
45	588	95	493	355	67	288	1.282	76	1.206	6.923	1.664	5.259													
45.1	268	3	265	96	0	96	411	11	400	4.310	1.164	3.146													
45.2	144	0	144	121	2	119	838	43	795	1.466	152	1.314													
45.3	170	92	78	133	65	68	32	22	10	905	348	557													
45.4	6	0	6	5	0	5	1	0	1	242	0	242													
46	4.627	2.673	1.954	3.099	156	2.943	11.155	1.424	9.731	49.340	14.035	35.305													
46.1	571	173	398	894	11	883	12	1	11	2.788	255	2.533													
46.2	23	0	23	14	0	14	60	0	60	417	108	309													
46.3	1.250	413	837	986	24	962	2.956	145	2.811	10.347	3.268	7.079													
46.4	1.153	1.427	-274	669	107	562	3.202	30	3.172	9.202	3.051	6.151													
46.5	152	3	149	228	5	223	39	63	-24	620	101	519													
46.6	507	4	503	76	5	71	511	11	500	1.873	1.120	753													
46.7	811	589	222	203	1	202	4.154	1.174	2.980	23.263	5.006	18.257													
46.9	160	64	96	29	3	26	221	0	221	830	1.126	-296													

(συν.-cont'd)

ΠΙΝΑΚΑΣ 17. (συνεξ.). ΑΚΑΘΑΡΙΣΤΕΣ ΠΑΓΙΕΣ ΚΕΦΑΛΑΙΟΥΧΙΚΕΣ ΕΠΕΝΔΥΣΕΙΣ ΚΑΤΑ ΚΑΤΗΓΟΡΙΑ ΚΑΙ ΟΙΚΟΝΟΜΙΚΗ ΔΡΑΣΤΗΡΙΟΤΗΤΑ, 2014
 TABLE 17. (cont'd). GROSS FIXED CAPITAL FORMATION BY TYPE AND ECONOMIC ACTIVITY, 2014

(€000's)

Κώδικας NACE Αναθ. 2 Code NACE Rev. 2	Έπιπλα Furniture			Ηλεκτρονικοί Υπολογιστές Computers			Μηχανήματα και άλλος εξοπλισμός Machinery and other equipment			Σύνολο Total		
	Αγορές Purchases	Πωλήσεις Sales	Καθαρές επενδύσεις Net expenditure	Αγορές Purchases	Πωλήσεις Sales	Καθαρές επενδύσεις Net expenditure	Αγορές Purchases	Πωλήσεις Sales	Καθαρές επενδύσεις Net expenditure	Αγορές Purchases	Πωλήσεις Sales	Καθαρές επενδύσεις Net expenditure
47	18.441	832	17.609	4.111	32	4.079	9.776	772	9.004	89.819	4.051	85.768
47.1	8.768	313	8.455	824	26	798	3.846	360	3.486	45.772	1.493	44.279
47.2	794	0	794	116	0	116	928	0	928	2.486	76	2.410
47.3	152	5	147	40	0	40	132	0	132	711	82	629
47.4	373	1	372	108	0	108	528	5	523	1.244	82	1.162
47.5	963	27	936	1.840	0	1.840	2.987	285	2.702	16.157	874	15.283
47.6	1.339	3	1.336	32	0	32	17	0	17	9.037	25	9.012
47.7	5.990	483	5.507	1.122	6	1.116	1.332	122	1.210	14.200	1.418	12.782
47.8	11	0	11	2	0	2	0	0	0	37	0	37
47.9	51	0	51	27	0	27	6	0	6	175	1	174

ΠΙΝΑΚΑΣ 18. ΑΡΙΘΜΟΣ ΑΠΑΣΧΟΛΟΥΜΕΝΩΝ ΚΑΙ ΕΡΓΑΤΙΚΟ ΚΟΣΤΟΣ ΚΑΤΑ ΚΑΤΗΓΟΡΙΑ ΚΑΙ ΟΙΚΟΝΟΜΙΚΗ ΔΡΑΣΤΗΡΙΟΤΗΤΑ, 2014

TABLE 18. NUMBER OF PERSONS EMPLOYED AND LABOUR COST BY CATEGORY AND ECONOMIC ACTIVITY, 2014

Κώδικας NACE Αναθ. 2	Εργαζόμενοι ιδιοκτήτες και μη αμειβόμενα μέλη της οικογένειας			Μισθωτοί			Σύνολο		
	Working proprietors and unpaid family members			Employees			Total		
	Αριθμός απασχο- λουμένων	Μισθοί και ημερο- μίσθια	Συνεισφο- ρές εργοδοτών	Αριθμός απασχο- λουμένων	Μισθοί και ημερο- μίσθια	Συνεισφο- ρές εργοδοτών	Αριθμός απασχο- λουμένων	Μισθοί και ημερο- μίσθια	Συνεισφο- ρές εργοδοτών
Code NACE Rev. 2	Number of persons employed	Wages and salaries (€000's)	Employers' contribu- tions (€000's)	Number of persons employed	Wages and salaries (€000's)	Employers' contribu- tions (€000's)	Number of persons employed	Wages and salaries (€000's)	Employers' contribu- tions (€000's)
G	3.098	42.110	4.964	56.738	963.609	121.870	59.836	1.005.719	126.834
45	873	13.825	1.491	5.965	95.571	13.838	6.838	109.396	15.329
45.1	0	0	0	1.653	35.137	5.599	1.653	35.137	5.599
45.11	0	0	0	1.627	34.675	5.521	1.627	34.675	5.521
45.19	0	0	0	26	462	78	26	462	78
45.2	806	12.485	1.318	3.057	36.886	5.435	3.863	49.371	6.753
45.20	806	12.485	1.318	3.057	36.886	5.435	3.863	49.371	6.753
45.3	37	920	112	1.134	21.953	2.610	1.171	22.873	2.722
45.31	10	675	76	944	19.011	2.144	954	19.686	2.220
45.32	27	245	36	190	2.942	466	217	3.187	502
45.4	30	420	61	121	1.595	194	151	2.015	255
45.40	30	420	61	121	1.595	194	151	2.015	255
46	95	1.190	129	19.395	409.993	53.721	19.490	411.183	53.850
46.1	0	0	0	1.280	45.523	5.596	1.280	45.523	5.596
46.11	0	0	0	7	108	12	7	108	12
46.12	0	0	0	264	16.009	1.952	264	16.009	1.952
46.13	0	0	0	47	957	107	47	957	107
46.14	0	0	0	177	5.469	676	177	5.469	676
46.15	0	0	0	26	295	33	26	295	33
46.16	0	0	0	32	655	117	32	655	117
46.17	0	0	0	176	6.422	835	176	6.422	835
46.18	0	0	0	424	12.881	1.478	424	12.881	1.478
46.19	0	0	0	127	2.727	386	127	2.727	386
46.2	3	43	4	327	6.416	1.783	330	6.459	1.787

(συν.-cont'd)

ΠΙΝΑΚΑΣ 18. (συνεχ.). ΑΡΙΘΜΟΣ ΑΠΑΣΧΟΛΟΥΜΕΝΩΝ ΚΑΙ ΕΡΓΑΤΙΚΟ ΚΟΣΤΟΣ ΚΑΤΑ ΚΑΤΗΓΟΡΙΑ ΚΑΙ ΟΙΚΟΝΟΜΙΚΗ ΔΡΑΣΤΗΡΙΟΤΗΤΑ, 2014

TABLE 18. (cont'd). NUMBER OF PERSONS EMPLOYED AND LABOUR COST BY CATEGORY AND ECONOMIC ACTIVITY, 2014

Κώδικας NACE Αναθ. 2	Εργαζόμενοι ιδιοκτήτες και μη αμειβόμενα μέλη της οικογένειας			Μισθωτοί			Σύνολο		
	Working proprietors and unpaid family members			Employees			Total		
	Αριθμός απασχο- λουμένων	Μισθοί και ημερο- μίσθια	Συνεισφο- ρές εργοδοτών	Αριθμός απασχο- λουμένων	Μισθοί και ημερο- μίσθια	Συνεισφο- ρές εργοδοτών	Αριθμός απασχο- λουμένων	Μισθοί και ημερο- μίσθια	Συνεισφο- ρές εργοδοτών
Code NACE Rev. 2	Number of persons employed	Wages and salaries (€000's)	Employers' contribu- tions (€000's)	Number of persons employed	Wages and salaries (€000's)	Employers' contribu- tions (€000's)	Number of persons employed	Wages and salaries (€000's)	Employers' contribu- tions (€000's)
46.21	0	0	0	170	4.355	1.508	170	4.355	1.508
46.22	0	0	0	150	1.946	260	150	1.946	260
46.23/4	3	43	4	7	115	15	10	158	19
46.3	72	975	95	5.810	113.509	15.075	5.882	114.484	15.170
46.31	3	47	4	1.166	18.557	2.294	1.169	18.604	2.298
46.32	0	0	0	285	5.103	629	285	5.103	629
46.33	23	327	23	142	3.254	581	165	3.581	604
46.34	0	0	0	972	18.998	3.175	972	18.998	3.175
46.35/6	24	283	33	647	15.826	2.035	671	16.109	2.068
46.37	7	66	6	73	1.371	161	80	1.437	167
46.38	0	0	0	369	6.429	790	369	6.429	790
46.39	15	252	29	2.156	43.971	5.410	2.171	44.223	5.439
46.4	11	107	23	5.221	98.513	12.046	5.232	98.620	12.069
46.41	0	0	0	176	2.585	361	176	2.585	361
46.42	0	0	0	372	5.461	694	372	5.461	694
46.43	0	0	0	444	8.839	1.005	444	8.839	1.005
46.44	0	0	0	510	9.924	1.367	510	9.924	1.367
46.45	0	0	0	1.473	27.197	3.039	1.473	27.197	3.039
46.46	0	0	0	986	22.932	3.201	986	22.932	3.201
46.47	0	0	0	210	3.473	411	210	3.473	411
46.48	0	0	0	56	562	62	56	562	62
46.49	11	107	23	994	17.540	1.906	1.005	17.647	1.929
46.5	0	0	0	908	19.737	2.530	908	19.737	2.530
46.51	0	0	0	708	16.484	1.898	708	16.484	1.898

(συν.-cont'd)

ΠΙΝΑΚΑΣ 18. (συνεχ.). ΑΡΙΘΜΟΣ ΑΠΑΣΧΟΛΟΥΜΕΝΩΝ ΚΑΙ ΕΡΓΑΤΙΚΟ ΚΟΣΤΟΣ ΚΑΤΑ ΚΑΤΗΓΟΡΙΑ ΚΑΙ ΟΙΚΟΝΟΜΙΚΗ ΔΡΑΣΤΗΡΙΟΤΗΤΑ, 2014

TABLE 18. (cont'd). NUMBER OF PERSONS EMPLOYED AND LABOUR COST BY CATEGORY AND ECONOMIC ACTIVITY, 2014

Κώδικας NACE Αναθ. 2	Εργαζόμενοι ιδιοκτήτες και μη αμειβόμενα μέλη της οικογένειας			Μισθωτοί			Σύνολο		
	Working proprietors and unpaid family members			Employees			Total		
	Αριθμός απασχο- λουμένων	Μισθοί και ημερο- μίσθια	Συνεισφο- ρές εργοδοτών	Αριθμός απασχο- λουμένων	Μισθοί και ημερο- μίσθια	Συνεισφο- ρές εργοδοτών	Αριθμός απασχο- λουμένων	Μισθοί και ημερο- μίσθια	Συνεισφο- ρές εργοδοτών
Code NACE Rev. 2	Number of persons employed	Wages and salaries (€000's)	Employers' contribu- tions (€000's)	Number of persons employed	Wages and salaries (€000's)	Employers' contribu- tions (€000's)	Number of persons employed	Wages and salaries (€000's)	Employers' contribu- tions (€000's)
46.52	0	0	0	200	3.253	632	200	3.253	632
46.6	2	21	3	1.520	30.469	3.372	1.522	30.490	3.375
46.61	0	0	0	157	2.671	317	157	2.671	317
46.62	0	0	0	16	282	42	16	282	42
46.63	0	0	0	184	3.026	345	184	3.026	345
46.64/5	2	21	3	15	186	20	17	207	23
46.66	0	0	0	126	2.110	258	126	2.110	258
46.69	0	0	0	1.022	22.194	2.390	1.022	22.194	2.390
46.7	0	0	0	3.392	80.814	11.407	3.392	80.814	11.407
46.71	0	0	0	695	27.985	4.821	695	27.985	4.821
46.72	0	0	0	218	3.358	451	218	3.358	451
46.73	0	0	0	1.544	29.283	3.559	1.544	29.283	3.559
46.74	0	0	0	431	9.070	1.002	431	9.070	1.002
46.75	0	0	0	423	9.869	1.398	423	9.869	1.398
46.76	0	0	0	69	1.111	160	69	1.111	160
46.77	0	0	0	12	138	16	12	138	16
46.9	7	44	4	937	15.012	1.912	944	15.056	1.916
46.90	7	44	4	937	15.012	1.912	944	15.056	1.916
47	2.130	27.095	3.344	31.378	458.045	54.311	33.508	485.140	57.655
47.1	436	6.012	734	11.498	165.071	18.734	11.934	171.083	19.468
47.11	436	6.012	734	10.296	146.904	16.569	10.732	152.916	17.303
47.19	0	0	0	1.202	18.167	2.165	1.202	18.167	2.165
47.2	153	4.255	314	1.679	23.806	2.975	1.832	28.061	3.289
47.21	0	0	0	620	8.113	960	620	8.113	960

(συν.-cont'd)

ΠΙΝΑΚΑΣ 18. (συνεχ.). ΑΡΙΘΜΟΣ ΑΠΑΣΧΟΛΟΥΜΕΝΩΝ ΚΑΙ ΕΡΓΑΤΙΚΟ ΚΟΣΤΟΣ ΚΑΤΑ ΚΑΤΗΓΟΡΙΑ ΚΑΙ ΟΙΚΟΝΟΜΙΚΗ ΔΡΑΣΤΗΡΙΟΤΗΤΑ, 2014

TABLE 18. (cont'd). NUMBER OF PERSONS EMPLOYED AND LABOUR COST BY CATEGORY AND ECONOMIC ACTIVITY, 2014

Κώδικας NACE Αναθ. 2	Εργαζόμενοι ιδιοκτήτες και μη αμειβόμενα μέλη της οικογένειας			Μισθωτοί			Σύνολο		
	Working proprietors and unpaid family members			Employees			Total		
	Αριθμός απασχο- λουμένων	Μισθοί και ημερο- μίσθια	Συνεισφο- ρές εργοδοτών	Αριθμός απασχο- λουμένων	Μισθοί και ημερο- μίσθια	Συνεισφο- ρές εργοδοτών	Αριθμός απασχο- λουμένων	Μισθοί και ημερο- μίσθια	Συνεισφο- ρές εργοδοτών
Code NACE Rev. 2	Number of persons employed	Wages and salaries (€000's)	Employers' contribu- tions (€000's)	Number of persons employed	Wages and salaries (€000's)	Employers' contribu- tions (€000's)	Number of persons employed	Wages and salaries (€000's)	Employers' contribu- tions (€000's)
47.22	135	3.969	279	600	10.039	1.253	735	14.008	1.532
47.23	16	268	30	266	3.573	537	282	3.841	567
47.24	0	0	0	59	772	82	59	772	82
47.25	0	0	0	69	685	73	69	685	73
47.26	2	18	5	7	96	14	9	114	19
47.29	0	0	0	58	528	56	58	528	56
47.3	82	1.682	197	1.078	15.688	1.775	1.160	17.370	1.972
47.30	82	1.682	197	1.078	15.688	1.775	1.160	17.370	1.972
47.4	13	91	10	1.379	24.170	3.070	1.392	24.261	3.080
47.41	0	0	0	683	12.115	1.536	683	12.115	1.536
47.42	13	91	10	507	9.228	1.216	520	9.319	1.226
47.43	0	0	0	189	2.827	318	189	2.827	318
47.5	158	1.473	170	4.397	67.768	8.382	4.555	69.241	8.552
47.51	47	454	45	202	3.044	339	249	3.498	384
47.52	39	418	53	1.462	23.140	3.138	1.501	23.558	3.191
47.53	0	0	0	227	2.437	280	227	2.437	280
47.54	24	132	14	789	13.555	1.692	813	13.687	1.706
47.59	48	469	58	1.717	25.592	2.933	1.765	26.061	2.991
47.6	81	827	155	1.364	19.345	2.152	1.445	20.172	2.307
47.61	38	331	59	320	3.987	486	358	4.318	545
47.62	13	82	9	207	3.014	340	220	3.096	349
47.63	0	0	0	36	464	59	36	464	59
47.64	30	414	87	224	3.250	321	254	3.664	408
47.65	0	0	0	577	8.630	946	577	8.630	946

(συν.-cont'd)

ΠΙΝΑΚΑΣ 18. (συνεχ.). ΑΡΙΘΜΟΣ ΑΠΑΣΧΟΛΟΥΜΕΝΩΝ ΚΑΙ ΕΡΓΑΤΙΚΟ ΚΟΣΤΟΣ ΚΑΤΑ ΚΑΤΗΓΟΡΙΑ ΚΑΙ ΟΙΚΟΝΟΜΙΚΗ ΔΡΑΣΤΗΡΙΟΤΗΤΑ, 2014

TABLE 18. (cont'd). NUMBER OF PERSONS EMPLOYED AND LABOUR COST BY CATEGORY AND ECONOMIC ACTIVITY, 2014

Κώδικας NACE Αναθ. 2	Εργαζόμενοι ιδιοκτήτες και μη αμειβόμενα μέλη της οικογένειας			Μισθωτοί			Σύνολο		
	Working proprietors and unpaid family members			Employees			Total		
	Αριθμός απασχο- λουμένων	Μισθοί και ημερο- μίσθια	Συνεισφο- ρές εργοδοτών	Αριθμός απασχο- λουμένων	Μισθοί και ημερο- μίσθια	Συνεισφο- ρές εργοδοτών	Αριθμός απασχο- λουμένων	Μισθοί και ημερο- μίσθια	Συνεισφο- ρές εργοδοτών
Number of persons employed	Wages and salaries (€000's)	Employers' contribu- tions (€000's)	Number of persons employed	Wages and salaries (€000's)	Employers' contribu- tions (€000's)	Number of persons employed	Wages and salaries (€000's)	Employers' contribu- tions (€000's)	
47.7	645	7.635	1.204	9.734	138.873	16.806	10.379	146.508	18.010
47.71	230	1.698	373	4.078	55.084	5.969	4.308	56.782	6.342
47.72	39	577	75	1.238	15.499	2.149	1.277	16.076	2.224
47.73	74	1.980	289	725	13.559	1.461	799	15.539	1.750
47.74	0	0	0	75	1.227	149	75	1.227	149
47.75	8	109	12	223	3.525	450	231	3.634	462
47.76	114	1.173	175	607	6.981	1.017	721	8.154	1.192
47.77	0	0	0	652	8.506	1.054	652	8.506	1.054
47.78	170	1.960	264	2.117	34.350	4.543	2.287	36.310	4.807
47.79	10	138	16	19	142	14	29	280	30
47.8	33	378	51	5	40	3	38	418	54
47.81	22	296	40	3	34	3	25	330	43
47.82	5	45	7	2	6	0	7	51	7
47.89	6	37	4	0	0	0	6	37	4
47.9	529	4.742	509	244	3.284	414	773	8.026	923
47.91	0	0	0	53	645	68	53	645	68
47.99	529	4.742	509	191	2.639	346	720	7.381	855

ΠΙΝΑΚΑΣ 19. ΜΕΣΟΣ ΟΡΟΣ ΑΠΑΣΧΟΛΟΥΜΕΝΩΝ ΚΑΤΑ ΚΑΤΗΓΟΡΙΑ ΚΑΙ ΟΙΚΟΝΟΜΙΚΗ ΔΡΑΣΤΗΡΙΟΤΗΤΑ, 2014

TABLE 19. AVERAGE NUMBER OF PERSONS EMPLOYED BY CATEGORY AND ECONOMIC ACTIVITY, 2014

Κώδικας NACE Αναθ. 2 Code NACE Rev. 2	Μέσος όρος απασχολούμενων σε ισοδυναμία πλήρους απασχόλησης Average number of persons employed in full-time equivalent				
	Εργαζόμενοι ιδιοκτήτες και συνεταίροι Working proprietors and partners	Μη αμειβόμενα μέλη της οικογένειας Engaged family members without salary	Πλήρως απασχολούμενοι υπάλληλοι Permanent employees	Μερικώς απασχολούμενοι υπάλληλοι Part-time employees	Σύνολο Total
G	2.951	27	53.844	1.044	57.866
45	866	0	5.933	9	6.808
45.1	0	0	1.637	3	1.640
45.11	0	0	1.611	3	1.614
45.19	0	0	26	0	26
45.2	799	0	3.041	6	3.846
45.20	799	0	3.041	6	3.846
45.3	37	0	1.134	0	1.171
45.31	10	0	944	0	954
45.32	27	0	190	0	217
45.4	30	0	121	0	151
45.40	30	0	121	0	151
46	91	0	19.086	130	19.307
46.1	0	0	1.271	2	1.273
46.11	0	0	7	0	7
46.12	0	0	264	0	264
46.13	0	0	41	2	43
46.14	0	0	177	0	177
46.15	0	0	26	0	26
46.16	0	0	29	0	29
46.17	0	0	176	0	176
46.18	0	0	424	0	424
46.19	0	0	127	0	127
46.2	3	0	327	0	330
46.21	0	0	170	0	170
46.22	0	0	150	0	150

(συν.-cont'd)

ΠΙΝΑΚΑΣ 19. (συνεχ.). ΜΕΣΟΣ ΟΡΟΣ ΑΠΑΣΧΟΛΟΥΜΕΝΩΝ ΚΑΤΑ ΚΑΤΗΓΟΡΙΑ ΚΑΙ ΟΙΚΟΝΟΜΙΚΗ ΔΡΑΣΤΗΡΙΟΤΗΤΑ, 2014

TABLE 19. (cont'd). AVERAGE NUMBER OF PERSONS EMPLOYED BY CATEGORY AND ECONOMIC ACTIVITY, 2014

Κώδικας NACE Αναθ. 2 Code NACE Rev. 2	Μέσος όρος απασχολούμενων σε ισοδυναμία πλήρους απασχόλησης Average number of persons employed in full-time equivalent				
	Εργαζόμενοι ιδιοκτήτες και συνεταίροι	Μη αμειβόμενα μέλη της οικογένειας	Πλήρως απασχολούμενοι υπάλληλοι	Μερικώς απασχολούμενοι υπάλληλοι	Σύνολο
	Working proprietors and partners	Engaged family members without salary	Permanent employees	Part-time employees	Total
46.23	2	0	2	0	4
46.24	1	0	5	0	6
46.3	68	0	5.679	60	5.807
46.31	3	0	1.044	58	1.105
46.32	0	0	285	0	285
46.33	23	0	142	0	165
46.34	0	0	972	0	972
46.35	1	0	193	0	194
46.36	23	0	454	0	477
46.37	3	0	73	0	76
46.38	0	0	369	0	369
46.39	15	0	2.147	2	2.164
46.4	11	0	5.121	42	5.174
46.41	0	0	176	0	176
46.42	0	0	372	0	372
46.43	0	0	444	0	444
46.44	0	0	510	0	510
46.45	0	0	1.373	42	1.415
46.46	0	0	986	0	986
46.47	0	0	210	0	210
46.48	0	0	56	0	56
46.49	11	0	994	0	1.005
46.5	0	0	907	0	907
46.51	0	0	708	0	708
46.52	0	0	199	0	199
46.6	2	0	1.478	15	1.495

(συν.-cont'd)

ΠΙΝΑΚΑΣ 19. (συνεχ.). ΜΕΣΟΣ ΟΡΟΣ ΑΠΑΣΧΟΛΟΥΜΕΝΩΝ ΚΑΤΑ ΚΑΤΗΓΟΡΙΑ ΚΑΙ ΟΙΚΟΝΟΜΙΚΗ ΔΡΑΣΤΗΡΙΟΤΗΤΑ, 2014

TABLE 19. (cont'd). AVERAGE NUMBER OF PERSONS EMPLOYED BY CATEGORY AND ECONOMIC ACTIVITY, 2014

Κώδικας NACE Αναθ. 2 Code NACE Rev. 2	Μέσος όρος απασχολούμενων σε ισοδυναμία πλήρους απασχόλησης Average number of persons employed in full-time equivalent				
	Εργαζόμενοι ιδιοκτήτες και συνεταίροι	Μη αμειβόμενα μέλη της οικογένειας	Πλήρως απασχολούμενοι υπάλληλοι	Μερικώς απασχολούμενοι υπάλληλοι	Σύνολο
	Working proprietors and partners	Engaged family members without salary	Permanent employees	Part-time employees	Total
46.61	0	0	157	0	157
46.62	0	0	16	0	16
46.63	0	0	184	0	184
46.64/5	2	0	15	0	17
46.66	0	0	124	1	125
46.69	0	0	982	14	996
46.7	0	0	3.392	0	3.392
46.71	0	0	695	0	695
46.72	0	0	218	0	218
46.73	0	0	1.544	0	1.544
46.74	0	0	431	0	431
46.75	0	0	423	0	423
46.76	0	0	69	0	69
46.77	0	0	12	0	12
46.9	7	0	911	11	929
46.90	7	0	911	11	929
47	1.994	27	28.825	905	31.751
47.1	384	26	10.598	376	11.384
47.11	384	26	9.396	376	10.182
47.19	0	0	1.202	0	1.202
47.2	153	0	1.543	50	1.746
47.21	0	0	561	27	588
47.22	135	0	529	21	685
47.23	16	0	266	0	282
47.24	0	0	59	0	59
47.25	0	0	69	0	69

(συν.-cont'd)

ΠΙΝΑΚΑΣ 19. (συνεχ.). ΜΕΣΟΣ ΟΡΟΣ ΑΠΑΣΧΟΛΟΥΜΕΝΩΝ ΚΑΤΑ ΚΑΤΗΓΟΡΙΑ ΚΑΙ ΟΙΚΟΝΟΜΙΚΗ ΔΡΑΣΤΗΡΙΟΤΗΤΑ, 2014

TABLE 19. (cont'd). AVERAGE NUMBER OF PERSONS EMPLOYED BY CATEGORY AND ECONOMIC ACTIVITY, 2014

Κώδικας NACE Αναθ. 2 Code NACE Rev. 2	Μέσος όρος απασχολούμενων σε ισοδυναμία πλήρους απασχόλησης Average number of persons employed in full-time equivalent				
	Εργαζόμενοι ιδιοκτήτες και συνεταίροι Working proprietors and partners	Μη αμειβόμενα μέλη της οικογένειας Engaged family members without salary	Πλήρως απασχολούμενοι υπάλληλοι Permanent employees	Μερικώς απασχολούμενοι υπάλληλοι Part-time employees	Σύνολο Total
47.26	2	0	7	0	9
47.29	0	0	52	2	54
47.3	82	0	1.060	4	1.146
47.30	82	0	1.060	4	1.146
47.4	13	0	1.376	1	1.390
47.41	0	0	680	1	681
47.42	13	0	507	0	520
47.43	0	0	189	0	189
47.5	145	0	3.987	79	4.211
47.51	47	0	202	0	249
47.52	26	0	1.446	7	1.479
47.53	0	0	153	26	179
47.54	24	0	789	0	813
47.59	48	0	1.397	46	1.491
47.6	81	0	972	154	1.207
47.61	38	0	320	0	358
47.62	13	0	207	0	220
47.63	0	0	36	0	36
47.64	30	0	224	0	254
47.65	0	0	185	154	339
47.7	645	0	9.042	241	9.928
47.71	230	0	3.851	79	4.160
47.72	39	0	1.074	56	1.169
47.73	74	0	674	17	765
47.74	0	0	75	0	75
47.75	8	0	223	0	231

(συν.-cont'd)

ΠΙΝΑΚΑΣ 19. (συνεχ.). ΜΕΣΟΣ ΟΡΟΣ ΑΠΑΣΧΟΛΟΥΜΕΝΩΝ ΚΑΤΑ ΚΑΤΗΓΟΡΙΑ ΚΑΙ ΟΙΚΟΝΟΜΙΚΗ ΔΡΑΣΤΗΡΙΟΤΗΤΑ, 2014

TABLE 19. (cont'd). AVERAGE NUMBER OF PERSONS EMPLOYED BY CATEGORY AND ECONOMIC ACTIVITY, 2014

Κώδικας NACE Αναθ. 2 Code NACE Rev. 2	Μέσος όρος απασχολούμενων σε ισοδυναμία πλήρους απασχόλησης Average number of persons employed in full-time equivalent				
	Εργαζόμενοι ιδιοκτήτες και συνεταίροι	Μη αμειβόμενα μέλη της οικογένειας	Πλήρως απασχολούμενοι υπάλληλοι	Μερικώς απασχολούμενοι υπάλληλοι	Σύνολο
	Working proprietors and partners	Engaged family members without salary	Permanent employees	Part-time employees	Total
47.76	114	0	514	32	660
47.77	0	0	613	13	626
47.78	170	0	2.012	35	2.217
47.79	10	0	6	9	25
47.8	21	1	3	0	25
47.81	18	1	3	0	22
47.82	2	0	0	0	2
47.89	1	0	0	0	1
47.9	470	0	244	0	714
47.91	0	0	53	0	53
47.99	470	0	191	0	661

ΠΙΝΑΚΑΣ 20. ΑΡΙΘΜΟΣ ΕΠΙΧΕΙΡΗΣΕΩΝ ΚΑΙ ΑΡΙΘΜΟΣ ΑΠΑΣΧΟΛΟΥΜΕΝΩΝ ΚΑΤΑ ΟΙΚΟΝΟΜΙΚΗ ΔΡΑΣΤΗΡΙΟΤΗΤΑ ΚΑΙ ΚΑΤΗΓΟΡΙΑ ΑΠΑΣΧΟΛΗΣΗΣ, 2014
TABLE 20. NUMBER OF ENTERPRISES AND NUMBER OF PERSONS EMPLOYED BY ECONOMIC ACTIVITY AND EMPLOYMENT SIZE GROUP, 2014

Κώδικος NACE Αναθ. 2	Σύνολο Total		Κατηγορία απασχόλησης 0-1 Employment size group 0-1		Κατηγορία απασχόλησης 2-9 Employment size group 2-9		Κατηγορία απασχόλησης 10+ Employment size group 10+	
	Αρ. επιχειρήσεων No. of trade enterprises	Αρ. απασχολούμενων No. of persons employed	Αρ. επιχειρήσεων No. of trade enterprises	Αρ. απασχολούμενων No. of persons employed	Αρ. επιχειρήσεων No. of trade enterprises	Αρ. απασχολούμενων No. of persons employed	Αρ. επιχειρήσεων No. of trade enterprises	Αρ. απασχολούμενων No. of persons employed
G	15.869	59.836	8.392	8.392	6.520	17.283	957	34.161
45	2.804	6.838	1.627	1.627	1.111	2.951	66	2.260
45.1	301	1.653	169	169	115	277	17	1.207
45.2	2.009	3.863	1.211	1.211	772	2.219	26	433
45.3	374	1.171	155	155	196	396	23	620
45.4	120	151	92	92	28	59	0	0
46	3.881	19.490	1.684	1.684	1.712	4.557	485	13.249
46.1	267	1.280	113	113	128	407	26	760
46.2	71	330	24	24	37	81	10	225
46.3	846	5.882	373	373	334	864	139	4.645
46.4	1.093	5.232	483	483	491	1.343	119	3.406
46.5	118	908	47	47	48	210	23	651
46.6	412	1.522	157	157	203	495	52	870
46.7	675	3.392	272	272	309	805	94	2.315
46.9	399	944	215	215	162	352	22	377
47	9.184	33.508	5.081	5.081	3.697	9.775	406	18.652

(συν.-cont'd)

ΠΙΝΑΚΑΣ 20. (συνεχ.). ΑΡΙΘΜΟΣ ΕΠΙΧΕΙΡΗΣΕΩΝ ΚΑΙ ΑΡΙΘΜΟΣ ΑΠΑΣΧΟΛΟΥΜΕΝΩΝ ΚΑΤΑ ΟΙΚΟΝΟΜΙΚΗ ΔΡΑΣΤΗΡΙΟΤΗΤΑ ΚΑΙ ΚΑΤΗΓΟΡΙΑ ΑΠΑΣΧΟΛΗΣΗΣ, 2014

TABLE 20. (cont'd). NUMBER OF ENTERPRISES AND NUMBER OF PERSONS EMPLOYED BY ECONOMIC ACTIVITY AND EMPLOYMENT SIZE GROUP, 2014

Κώδικας NACE Αναθ. 2	Σύνολο Total		Κατηγορία απασχόλησης 0-1 Employment size group 0-1		Κατηγορία απασχόλησης 2-9 Employment size group 2-9		Κατηγορία απασχόλησης 10+ Employment size group 10+	
	Αρ. επιχειρήσεων No. of trade enterprises	Αρ. απασχ- λουμένων No. of persons employed	Αρ. επιχειρήσεων No. of trade enterprises	Αρ. απασχ- λουμένων No. of persons employed	Αρ. επιχειρήσεων No. of trade enterprises	Αρ. απασχ- λουμένων No. of persons employed	Αρ. επιχειρήσεων No. of trade enterprises	Αρ. απασχ- λουμένων No. of persons employed
47.1	1.819	11.934	911	911	810	2.117	98	8.906
47.2	721	1.832	378	378	308	654	35	800
47.3	287	1.160	34	34	232	849	21	277
47.4	460	1.392	254	254	188	572	18	566
47.5	1.188	4.555	547	547	573	1.503	68	2.505
47.6	413	1.445	263	263	137	435	13	747
47.7	3.626	10.379	2.074	2.074	1.405	3.554	147	4.751
47.8	36	38	34	34	2	4	0	0
47.9	634	773	586	586	42	87	6	100

ΠΙΝΑΚΑΣ 21. ΚΥΚΛΟΣ ΕΡΓΑΣΙΩΝ ΚΑΙ ΠΡΟΣΤΙΘΕΜΕΝΗ ΑΞΙΑ ΣΕ ΤΙΜΕΣ ΣΥΝΤΕΛΕΣΤΩΝ ΠΑΡΑΓΩΓΗΣ ΚΑΤΑ ΟΙΚΟΝΟΜΙΚΗ ΔΡΑΣΤΗΡΙΟΤΗΤΑ ΚΑΙ ΚΑΤΗΓΟΡΙΑ ΑΠΑΣΧΟΛΗΣΗΣ, 2014

TABLE 21. TURNOVER AND VALUE ADDED AT FACTOR COST BY ECONOMIC ACTIVITY AND EMPLOYMENT SIZE GROUP, 2014

Κώδικας NACE Αναθ. 2 Code NACE Rev. 2	Σύνολο Total		Κατηγορία απασχόλησης 0-1 Employment size group 0-1		Κατηγορία απασχόλησης 2-9 Employment size group 2-9		Κατηγορία απασχόλησης 10+ Employment size group 10+	
	Κύκλος Εργασιών Turnover	Προστιθέμενη Αξία σε τιμές συντελεστών παραγωγής Value Added at factor cost	Κύκλος Εργασιών Turnover	Προστιθέμενη Αξία σε τιμές συντελεστών παραγωγής Value Added at factor cost	Κύκλος Εργασιών Turnover	Προστιθέμενη Αξία σε τιμές συντελεστών παραγωγής Value Added at factor cost	Κύκλος Εργασιών Turnover	Προστιθέμενη Αξία σε τιμές συντελεστών παραγωγής Value Added at factor cost
G	10.899.958	1.584.977	539.912	75.036	2.592.787	382.182	7.767.259	1.127.759
45	651.456	141.047	66.790	14.944	189.243	48.943	395.423	77.160
45.1	371.154	53.426	28.492	3.632	54.241	3.957	288.421	45.837
45.2	152.394	56.790	27.488	9.166	103.513	38.215	21.393	9.409
45.3	116.126	28.554	5.398	1.349	25.119	5.291	85.609	21.914
45.4	11.782	2.277	5.412	797	6.370	1.480	0	0
46	5.033.732	675.801	101.405	12.674	641.237	110.104	4.291.090	553.023
46.1	144.049	88.346	13.161	4.295	38.123	23.086	92.765	60.965
46.2	146.665	9.995	19.739	485	30.563	1.257	96.363	8.253
46.3	1.484.066	192.421	14.745	1.583	170.297	15.227	1.299.024	175.611
46.4	869.043	146.518	32.621	3.483	186.537	35.426	649.885	107.609
46.5	227.463	25.736	2.372	268	24.228	2.931	200.863	22.537
46.6	152.938	37.142	8.954	1.086	38.714	7.878	105.270	28.178
46.7	1.869.423	153.582	3.964	433	121.173	17.479	1.744.286	135.670

(€000's)

(συν.-cont'd)

ΠΙΝΑΚΑΣ 21. (συνεχ.). ΚΥΚΛΟΣ ΕΡΓΑΣΙΩΝ ΚΑΙ ΠΡΟΣΤΙΘΕΜΕΝΗ ΑΞΙΑ ΣΕ ΤΙΜΕΣ ΣΥΝΤΕΛΕΣΤΩΝ ΠΑΡΑΓΩΓΗΣ ΚΑΤΑ ΟΙΚΟΝΟΜΙΚΗ ΔΡΑΣΤΗΡΙΟΤΗΤΑ ΚΑΙ ΚΑΤΗΓΟΡΙΑ ΑΠΑΣΧΟΛΗΣΗΣ, 2014

TABLE 21. (cont'd). TURNOVER AND VALUE ADDED AT FACTOR COST BY ECONOMIC ACTIVITY AND EMPLOYMENT SIZE GROUP, 2014

(€000's)

Κώδικας NACE Αναθ. 2 Code NACE Rev. 2	Σύνολο Total		Κατηγορία απασχόλησης 0-1 Employment size group 0-1		Κατηγορία απασχόλησης 2-9 Employment size group 2-9		Κατηγορία απασχόλησης 10+ Employment size group 10+	
	Κύκλος Εργασιών Turnover	Προστιθέμενη Αξία σε τιμές συντελεστών παραγωγής Value Added at factor cost	Κύκλος Εργασιών Turnover	Προστιθέμενη Αξία σε τιμές συντελεστών παραγωγής Value Added at factor cost	Κύκλος Εργασιών Turnover	Προστιθέμενη Αξία σε τιμές συντελεστών παραγωγής Value Added at factor cost	Κύκλος Εργασιών Turnover	Προστιθέμενη Αξία σε τιμές συντελεστών παραγωγής Value Added at factor cost
46.9	140.085	22.061	5.849	1.041	31.602	6.820	102.634	14.200
47	5.214.770	768.129	371.717	47.418	1.762.307	223.135	3.080.746	497.576
47.1	2.290.623	279.732	93.008	8.241	429.351	43.010	1.768.264	228.481
47.2	363.206	45.414	56.063	6.906	168.635	19.149	138.508	19.359
47.3	691.313	26.078	31.898	1.203	510.549	19.001	148.866	5.874
47.4	152.620	29.916	20.998	3.679	41.477	9.362	90.145	16.875
47.5	505.666	98.152	16.600	2.409	179.408	35.765	309.658	59.978
47.6	154.878	47.581	10.259	2.361	41.655	8.348	102.964	36.872
47.7	988.127	228.810	97.113	17.348	378.774	84.979	512.240	126.483
47.8	2.015	483	1.533	402	482	81	0	0
47.9	66.322	11.963	44.245	4.869	11.976	3.440	10.101	3.654

**ΜΕΡΟΣ Ε: ΕΡΩΤΗΜΑΤΟΛΟΓΙΟ ΠΟΥ ΧΡΗΣΙΜΟΠΟΙΗΘΗΚΕ
ΣΤΗΝ ΕΡΕΥΝΑ**

PART E: QUESTIONNAIRE USED IN THE SURVEY

Αρ. Φακ.: 05.27.006.016
Αρ. Τηλ.: 22602237 / 22605146
Αρ. Φαξ : 22605026

ΣΤΑΤΙΣΤΙΚΗ ΥΠΗΡΕΣΙΑ
1444 ΛΕΥΚΩΣΙΑ

Αριθμός Κάρτας

Αύξων Αριθμός Επιχείρησης

Κώδικας Δραστ. NACE Rev.2

00	CNO
	SER_NO
	NACE2

ΕΡΩΤΗΜΑΤΟΛΟΓΙΟ ΕΡΕΥΝΑΣ ΕΜΠΟΡΙΟΥ, 2014

ΓΙΑ ΕΠΙΣΗΜΗ ΧΡΗΣΗ					
Συντελεστής Στάθμισης	Κώδικας Απασχόλησης	Οικονομική Κατηγορία	Γεωγραφικός Κώδικας	Νομική Μορφή Επιχείρησης	Θεσμικός Τομέας

A. ΧΑΡΑΚΤΗΡΙΣΤΙΚΑ ΤΗΣ ΕΠΙΧΕΙΡΗΣΗΣ

- Επωνυμία της Επιχείρησης ή Όνομα Ιδιοκτήτη
- Διεύθυνση Δραστηριότητας της Επιχείρησης
(Οδός και αριθμός)
Ταχυδρομικός Κώδικας Πόλη/Χωριό Επαρχία
- Διεύθυνση Αλληλογραφίας:
(Οδός και αριθμός)
Ταχυδρομικός Κώδικας Πόλη/Χωριό Επαρχία
Ταχυδρομική Θυρίδα Ταχυδρομικός Κώδικας Θυρίδας
Τηλέφωνο Φαξ
- Νομική Μορφή της Επιχείρησης
- Περιγραφή Δραστηριότητας (Προσδιορίστε πλήρως)

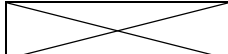
Γενικές Παρατηρήσεις

- Η Έρευνα καλύπτει όλες τις δραστηριότητες του τομέα του Χονδρικού και Λιανικού Εμπορίου. Σκοπός της έρευνας είναι η συλλογή βασικών στατιστικών στοιχείων που αφορούν τη διάρθρωση του τομέα αυτού και τη συνεισφορά του στην οικονομία της Κύπρου.
- Η Έρευνα διεξάγεται με βάση τον περί Στατιστικής Νόμο, αρ. 15(Ι)/2000. Άρνηση ή αμέλεια για παροχή των πληροφοριών ή παροχή ανακριβών ή ελλιπών στοιχείων υπόκειται στις συνέπειες του Νόμου.
- Παρακαλώ όπως απαντήσετε σε όλες τις ερωτήσεις με κάθε δυνατή ακρίβεια. Αν δε γνωρίζετε όλα τα ζητηθέντα στοιχεία με ακρίβεια, μπορείτε να δώσετε την καλύτερη δυνατή εκτίμησή σας.
- Όλα τα στοιχεία θα πρέπει να αναφέρονται στη χρονική περίοδο **1^η Ιανουαρίου 2014 μέχρι 31^η Δεκεμβρίου 2014.**
- ΟΛΑ ΤΑ ΣΤΟΙΧΕΙΑ ΠΟΥ ΘΑ ΔΟΘΟΥΝ ΘΑ ΤΗΡΗΘΟΥΝ ΩΣ ΕΜΠΙΣΤΕΥΤΙΚΑ**
Η Στατιστική Υπηρεσία υποχρεούται σύμφωνα με τον περί Στατιστικής Νόμο να τηρήσει τα στοιχεία τα οποία θα δηλώσετε ως εμπιστευτικά. Οι απαντήσεις σας θα χρησιμοποιηθούν αποκλειστικά και μόνο για σκοπούς στατιστικής και κανένας δε θα λάβει γνώση των ατομικών στοιχείων της επιχείρησής σας, ούτε δημόσια αρχή ούτε ιδιώτης.

Γιώργος Χρ. Γεωργίου
Διευθυντής
Στατιστικής Υπηρεσίας

B. ΑΠΑΣΧΟΛΗΣΗ ΚΑΙ ΑΜΟΙΒΗ ΑΠΑΣΧΟΛΗΘΕΝΤΩΝ

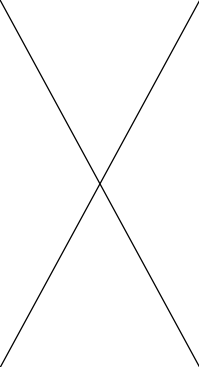
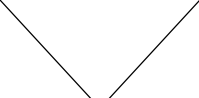
1. Συνολικός αριθμός ατόμων που εργάστηκαν στην επιχείρηση το 2014. (ανεξάρτητα από την περίοδο απασχόλησης όπως φαίνεται στο έντυπο IR7 που ετοιμάζει ο ελεγκτής της επιχείρησης για το φόρο εισοδήματος)

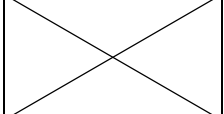
	C10_Q1
---	--------

2. Σύνολο απασχόλησης για το 2014. (Μέσος όρος χρησιμοποιώντας τον αριθμό των απασχοληθέντων στα τρίμηνα)

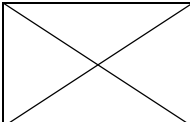
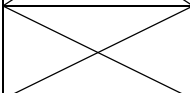
ΣΥΝΟΛΟ (Μέσος Όρος)	Ιανουάριος-Μάρτιος	Απρίλιος-Ιούνιος	Ιούλιος-Σεπτέμβριος	Οκτώβριος-Δεκέμβριος
C10_Q2_V1	C10_Q2_V2	C10_Q2_V3	C10_Q2_V4	C10_Q2_V5
.....

3. Αριθμός απασχοληθέντων προσώπων και αμοιβή τους κατά τη διάρκεια του 2014.

Κατηγορίες εργαζομένων	Αριθμός απασχοληθέντων προσώπων	Σύνολο ωρών που εργάζονται εβδομαδιαίως τα μερικώς απασχολούμενα άτομα	Μέσος όρος απασχοληθέντων προσώπων (ισοδυναμία πλήρους απασχόλησης)	Μισθοί και ημερομίσθια (€)	Συνεισφορά εργοδότη στα διάφορα ταμεία εργοδοσίας (€)	
Εργαζόμενοι ιδιοκτήτες και συντάκται	C10_Q3_V01		C10_Q3_V02	C10_Q3_V03	C10_Q3_V04	
	
Απασχολούμενα μέλη οικογένειας χωρίς μισθό	C10_Q3_V05		C10_Q3_V06	C10_Q3_V07		
		
Πλήρως απασχολούμενοι υπάλληλοι/εργάτες	C10_Q3_V08		C10_Q3_V09	C10_Q3_V10	C10_Q3_V11	
	
Μερικώς απασχολούμενοι υπάλληλοι/εργάτες	C10_Q3_V12		C10_Q3_V13	C10_Q3_V14	C10_Q3_V15	C10_Q3_V16
		
ΣΥΝΟΛΟ ΕΡΓΑΖΟΜΕΝΩΝ	C10_Q3_V17			C10_Q3_V18	C10_Q3_V19	C10_Q3_V20

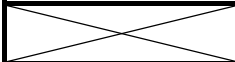

ΑΠΟ ΤΟΥΣ ΟΠΟΙΟΥΣ ΓΥΝΑΙΚΕΣ						

4. Αριθμός ημερών εργασίας της επιχείρησης για το 2014 (δηλαδή μέρες που η επιχείρηση ήταν ανοικτή για τους απασχολούμενους υπάλληλους/εργάτες).

	C10_Q4
	C10_Q5

5. Ετήσιος μέσος όρος ημερών άδειας (αν η άδεια δίνεται εκ περιτροπής), ασθένειας και απώλεια από απεργίες κατά απασχολούμενο πρόσωπο στην επιχείρηση για το 2014.

Γ. ΚΥΚΛΟΣ ΕΡΓΑΣΙΩΝ

	Αξία (€)	Κώδικας
(1) ΣΥΝΟΛΙΚΗ ΑΞΙΑ ΠΩΛΗΣΕΩΝ ΚΑΙ ΥΠΗΡΕΣΙΩΝ ΓΙΑ ΤΟ 2014 (α+β+γ+δ)	C20_Q01
α. Πωλήσεις προϊόντων που αγοράζει και μεταπωλεί η επιχείρησή σας χωρίς καμιά επεξεργασία	C20_Q01A
β. Πωλήσεις προϊόντων που παράγει η επιχείρησή σας	C20_Q01B
γ. Προμήθειες	C20_Q01C
δ. Πωλήσεις υπηρεσιών		
i. Επιδιορθώσεις σε άλλους	C20_Q01D1
ii. Άλλες υπηρεσίες (Προσδιορίστε)	C20_Q01D2
(2) Αξία εξοπλισμού που παράχθηκε από την επιχείρηση για δική της χρήση	C20_Q02
(3) Αύξηση/μείωση (+/-) των αποθεμάτων των προϊόντων που παράγει η επιχείρηση. (Να βρεθεί από την ερώτηση 1 του μέρους Ε “ΑΠΟΘΕΜΑΤΑ”)	C20_Q03
(4) Αύξηση/μείωση (+/-) των αποθεμάτων των προϊόντων που αγοράζει και μεταπωλεί η επιχείρηση χωρίς καμιά επεξεργασία. (Να βρεθεί από την ερώτηση 3 του μέρους Ε “ΑΠΟΘΕΜΑΤΑ”)	C20_Q04
(5) Αύξηση/μείωση (+/-) των αποθεμάτων των ημιτελών προϊόντων (Να βρεθεί από την ερώτηση 2 του μέρους Ε “ΑΠΟΘΕΜΑΤΑ”)	C20_Q05
Άλλα Έσοδα:		
(6) Ενοίκια	C20_Q06
(7) Προμήθειες		C20_Q07
(8) Επιχορηγήσεις (για πωλήσεις υπηρεσιών)		C20_Q08
(9) Άλλα έσοδα (προσδιορίστε)	C20_Q09
(10) ΣΥΝΟΛΟ {(1) έως (9) εκτός (1)α, (1)β, (1)γ και (1)δ}	C20_Q10
(11) Αγορές εμπορευμάτων για μεταπώληση χωρίς καμιά επεξεργασία	C20_Q11
ΣΥΝΟΛΙΚΗ ΑΞΙΑ ΠΑΡΑΓΩΓΗΣ {10-11}	C20_TOTAL
(12) Τόκοι που εισπράχθηκαν	C20_Q12
(13) Άλλες επιχορηγήσεις/εισφορές	C20_Q13
(14) Μερίσματα, μετοχές, συναλλαγματική διαφορά και συναφή έσοδα	C20_Q14
(15) Κέρδος/Ζημιά (+/-) από πώληση πάγιου ενεργητικού	C20_Q15

Γ. ΚΥΚΛΟΣ ΕΡΓΑΣΙΩΝ

(1) α. Πωλήσεις προϊόντων:

Η αξία πωλήσεων είναι το ποσό που χρεώνεται ο πελάτης (εξαιρουμένου του Φ.Π.Α.) αφού αφαιρεθούν τυχόν εκπτώσεις και η αξία των επιστρεφόμενων εμπορευμάτων. Στις επιχειρήσεις όπου πληρώνεται εισαγωγικός δασμός και φόρος κατανάλωσης (excise duty) η αξία των πωλήσεων πρέπει να συμπεριλαμβάνει το δασμό και το φόρο. Αν όμως τα εμπορεύματα πωλήθηκαν αδασμολόγητα σε αποθήκες (bonded) ή για εξαγωγή, να μη συμπεριληφθεί στην αξία ο δασμός.

γ. Προμήθειες που εισπράχθηκαν:

Αφορούν τα ποσά που εισπράχθηκαν από τις επιχειρήσεις και κυρίως από τις παραγγελιοδοχικές, ως προμήθειες κατά τη διάρκεια του 2014.

δ. Πωλήσεις υπηρεσιών:

Τα έσοδα αυτά αφορούν χρεώσεις (χωρίς Φ.Π.Α) για εργασίες που έγιναν πάνω σε εμπορεύματα και εξοπλισμό που προμήθευσαν οι πελάτες και περιλαμβάνουν επιδιορθώσεις και συντήρηση.

Δ. ΑΓΟΡΕΣ ΓΙΑ ΤΟ 2014

α. Αγορές εμπορευμάτων για μεταπώληση (χωρίς καμιά επεξεργασία):

Είναι η αξία (μετά την αφαίρεση των εμπορικών εκπτώσεων) όλων των εμπορευμάτων που αγοράστηκαν για μεταπώληση (άσχετα αν πωλήθηκαν όλα ή μέρος τους κατά το 2014). Στην αξία των εμπορευμάτων που αγοράστηκαν για μεταπώληση να μη συμπεριλαμβάνονται τα ποσά που πληρώθηκαν ως Φ.Π.Α., εφ' όσον αυτά είναι επιστρεπτέα.

β. Αγορές πρώτων υλών, υλικών συσκευασίας, κλπ.:

Είναι η αγορά των υλικών συσκευασίας (για όσες επιχειρήσεις χρησιμοποιούν τέτοια υλικά) και η αγορά πρώτων υλών για όσες επιχειρήσεις κατασκευάζουν ταυτόχρονα και δικά τους προϊόντα.

γ. Αγορές ανταλλακτικών και καυσίμων:

Είναι οι συνολικές αγορές ανταλλακτικών και καυσίμων που έγιναν από την επιχείρηση κατά τη διάρκεια του 2014.

Ε. ΑΠΟΘΕΜΑΤΑ ΚΑΤΑ ΤΗΝ ΑΡΧΗ ΚΑΙ ΤΟ ΤΕΛΟΣ ΤΟΥ 2014

Η αξία των αποθεμάτων πρέπει να υπολογίζεται και για τις δυο ημερομηνίες στη μέση τιμή αγοράς (μέσο όρο) του 2014. Τα αποθέματα πρέπει να συμπεριλαμβάνουν και τυχόν εμπορεύματα που ενοικιάζονται σε άλλους.

- (1) **Προϊόντα που παράγει η επιχείρησή σας:** Αφορά προϊόντα που παράγει και πωλεί η επιχείρηση.
- (2) **Προϊόντα που έχουν αγοραστεί για μεταπώληση:** Να αναφερθεί η αξία των αποθεμάτων των προϊόντων που αγοράστηκαν από την επιχείρηση για μεταπώληση χωρίς καμιά επεξεργασία τόσο στην αρχή όσο και στο τέλος του 2014 στη μέση τιμή αγοράς (μέσος όρος) του 2014.
- (3) **Πρώτες ύλες και υλικά συσκευασίας:** Περιλαμβάνονται υλικά που έχουν άμεση σχέση με την παραγωγή (Δείτε περιγραφή στις ερωτήσεις ΣΤ. (1) και ΣΤ. (2)).

Δ. ΑΓΟΡΕΣ ΓΙΑ ΤΟ 2014

	Αξία (€)	Κώδικας
ΣΥΝΟΛΙΚΗ ΑΞΙΑ ΑΓΟΡΩΝ	C30_D_TOT
α. Αγορές εμπορευμάτων για μεταπώληση (χωρίς καμιά επεξεργασία)	C30_D_A
β. Αγορές πρώτων υλών, υλικών συσκευασίας κλπ.....	C30_D_B
γ. Αγορές ανταλλακτικών και καυσίμων	C30_D_C

Ε. ΑΠΟΘΕΜΑΤΑ ΚΑΤΑ ΤΗΝ ΑΡΧΗ ΚΑΙ ΤΟ ΤΕΛΟΣ ΤΟΥ 2014

Είδη αποθεμάτων	1.1.2014 Αξία (€)	31.12.2014 Αξία (€)
	C30_Q1_START	C30_Q1_END
(1) Προϊόντα που παράγει η επιχείρησή σας
	C30_Q2_START	C30_Q2_END
(2) Ημιτελή προϊόντα
	C30_Q3_START	C30_Q3_END
(3) Προϊόντα που έχουν αγοραστεί για μεταπώληση (χωρίς καμιά επεξεργασία)
	C30_Q4_START	C30_Q4_END
(4) Πρώτες ύλες και υλικά συσκευασίας
	C30_Q5_START	C30_Q5_END
(5) Άλλα αποθέματα (καύσιμα και ανταλλακτικά)
	C30_TOT_START	C30_TOT_END
ΣΥΝΟΛΙΚΗ ΑΞΙΑ ΑΠΟΘΕΜΑΤΩΝ

ΣΤ. ΕΞΟΔΑ ΠΑΡΑΓΩΓΗΣ ΤΗΣ ΕΠΙΧΕΙΡΗΣΗΣ ΓΙΑ ΤΟ 2014 (ΑΜΕΣΑ ΕΞΟΔΑ)

Να μη συμπεριληφθεί οποιοδήποτε εργατικό κόστος στο κεφάλαιο αυτό.

(1) **Αξία υλικών που χρησιμοποιήθηκαν για παραγωγή προϊόντων και υπηρεσιών:** Είναι η αξία των υλικών που χρησιμοποιήθηκαν για την παραγωγή προϊόντων και υπηρεσιών από την επιχείρηση και αφορά επιχειρήσεις που ασχολούνται παράλληλα με το εμπόριο και με την παραγωγή προϊόντων. Να μη συμπεριληφθούν υλικά συσκευασίας και περιτυλίγματος, γραφική ύλη, κλπ. (περιλαμβάνονται στις ερωτήσεις 2 και 10).

(2) **Υλικά συσκευασίας:** Είναι τα διάφορα υλικά που χρησιμοποιήθηκαν από την επιχείρηση για τη συσκευασία των προϊόντων.

Για τα ποσά των πιο πάνω ερωτήσεων (1) και (2) υπάρχει ο εξής συσχετισμός: Το σύνολο των δύο ερωτήσεων πρέπει να ισούται με τα εξής: Αγορές πρώτων υλών, υλικών συσκευασίας, κλπ. (Δ.β. σελ. 5 ερωτηματολογίου) συν τη διαφορά του αποθέματος (αρχικό μείον τελικό απόθεμα Ε.4. σελ. 5 ερωτηματολογίου).

(7) Στο ποσό που πληρώθηκε σε άλλους για εργασία ή υπηρεσίες που παρασχέθηκαν, περιλαμβάνονται προμήθειες που πληρώθηκαν, μεσιτικά, καθαριότητα, υπηρεσίες ηλεκτρονικών υπολογιστών, κλπ.

(9) Οι επιδιορθώσεις και η συντήρηση υποστατικών αφορούν βάνιμο κτιρίων, πορτοπαρθύρων, επισκευή υδραυλικών εγκαταστάσεων και άλλες μικρο-επιδιορθώσεις. Σημειώστε, ότι οι σημαντικές επιδιορθώσεις θεωρούνται κεφαλαιουχικές επενδύσεις και όχι έξοδα.

(14) **Άλλα έξοδα παραγωγής (προσδιορίστε):** Θεωρούνται όλα εκείνα τα έξοδα που έχουν άμεση σχέση με τις εργασίες της επιχείρησης, εξαιρούνται όμως τα διοικητικής ή γραφειακής φύσεως έξοδα που καλύπτονται σε άλλο μέρος του ερωτηματολογίου. Να συμπεριληφθούν τα έξοδα κήπου (π.χ. διακοσμήσεις, λουλούδια, κλπ).

Ζ. ΔΙΟΙΚΗΤΙΚΑ ΚΑΙ ΑΛΛΑ ΣΥΝΑΦΗ ΕΞΟΔΑ

Τα Διοικητικά και άλλα συναφή έξοδα έχουν έμμεση σχέση με την εμπορική δραστηριότητα της επιχείρησης.

(13) **Δικαιώματα ευρεσιτεχνίας και χρήσης εμπορικής επωνυμίας (Patents and Royalties):** Περιλαμβάνει το ποσό που πληρώνεται κάθε χρόνο από τις επιχειρήσεις σε διεθνείς εταιρείες για χρήση του ονόματός τους.

(15) **Τα «Άλλα διοικητικά έξοδα»** θα πρέπει να προσδιοριστούν στο ερωτηματολόγιο και περιλαμβάνουν π.χ. κοινόχρηστα, αγορά εφημερίδων και περιοδικών, έξοδα διαγωνισμών, δώρα, εισφορές, κλπ.

Η. ΕΝΟΙΚΙΑ, ΤΟΚΟΙ, ΑΠΟΣΒΕΣΕΙΣ ΚΑΙ ΕΜΜΕΣΟΙ ΦΟΡΟΙ ΓΙΑ ΤΟ 2014

(5) **Έμμεσοι φόροι:** Είναι όλοι οι φόροι και τα δικαιώματα (εκτός του φόρου εισοδήματος και Φ.Π.Α.) που έχουν σχέση με τη λειτουργία της επιχείρησης. Πρέπει να καταβληθεί κάθε προσπάθεια για να δοθεί λεπτομερής ανάλυση των έμμεσων φόρων.

(β) **Δημοτικοί/Κοινοτικοί Φόροι (αφαιρούνται σκύβαλα και απογετευτικό):** Εδώ περιλαμβάνονται οι επαγγελματικοί φόροι, άδειες λειτουργίας της επιχείρησης, κλπ.

(ζ) **Άλλοι έμμεσοι φόροι:** Αφορά άλλους έμμεσους φόρους που δεν δηλώθηκαν πιο πάνω π.χ. δικαιώματα εγγραφής στον Έφορο Εταιρειών, φόρο υποθήκευσης, εγγραφή οχημάτων, άδειες ποτού, τσιγάρων, κλπ.

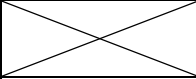
ΣΤ. ΕΞΟΔΑ ΠΑΡΑΓΩΓΗΣ ΤΗΣ ΕΠΙΧΕΙΡΗΣΗΣ ΓΙΑ ΤΟ 2014

Είδη εξόδων	Αξία (€)	Κώδικας
(1) Αξία υλικών (πρώτες ύλες) που χρησιμοποιήθηκαν για την παραγωγή προϊόντων και υπηρεσιών	C40_Q01
(2) Υλικά συσκευασίας	C40_Q02
(3) Καύσιμα (π.χ. για θέρμανση, βενζίνη, μαζούτ, γκάζι, κάρβουνα, κλπ.)	C40_Q03
(4) Ηλεκτρισμός	C40_Q04
(5) Νερό	C40_Q05
(6) Έξοδα ΟχημάτωνΆδειες κυκλοφορίας..... Ασφάλειες.....		
α. Καύσιμα και λιπαντικά οχημάτων..	C40_Q06a
β. Επιδιορθώσεις και άλλα έξοδα οχημάτων.....	C40_Q06b
γ. Ποσό που πληρώθηκε σε άλλους για μεταφορικά	C40_Q06c
(7) Ποσό που πληρώθηκε σε άλλους για εργασία ή υπηρεσίες που παρασχέθηκαν στην επιχείρηση (αφορά άμεσα την παραγωγή).....	C40_Q07
(8) Ανταλλακτικά και επιδιορθώσεις μηχανημάτων και εξοπλισμού	C40_Q08
(9) Ποσό που πληρώθηκε για συνηθισμένες επιδιορθώσεις ή συντήρηση κτιρίων και υποστατικών της επιχείρησης	C40_Q09
(10) Εκτυπωτικά, γραφική ύλη και υλικά καθαριότητας	C40_Q10
(11) Αξία υλικών που χρησιμοποιήθηκαν για την κατασκευή κτιρίων και εξοπλισμού από την επιχείρηση για δική της χρήση	C40_Q11
(12) Τέλη (σκύβαλα, αποχετευτικό, κλπ.)	C40_Q12
(13) Στολές, ρουχισμός και αντικαταστάσεις	C40_Q13
(14) Άλλα έξοδα παραγωγής (προσδιορίστε)	C40_Q14
ΣΥΝΟΛΙΚΗ ΑΞΙΑ ΑΜΕΣΩΝ ΕΞΟΔΩΝ	C40_TOT

Z. ΔΙΟΙΚΗΤΙΚΑ ΚΑΙ ΆΛΛΑ ΣΥΝΑΦΗ ΕΞΟΔΑ ΓΙΑ ΤΟ 2014

Είδη εξόδων	Αξία (€)	Κώδικας
(1) Τηλεφωνικά, ταχυδρομικά, ταχυμεταφορές και συναφή	C50_Q01
(2) Διαφημίσεις	C50_Q02
(3) Νομικές υπηρεσίες	C50_Q03
(4) Λογιστικά και ελεγκτικά	C50_Q04
(5) Τεχνικές – συμβουλευτικές υπηρεσίες	C50_Q05
(6) Ασφάλειες: (.....)		
α. Κτιρίων και μηχανημάτων	C50_Q06a
β. Οχημάτων.....	C50_Q06b
γ. Εμπορευμάτων	C50_Q06c
δ. Άλλες (προσδιορίστε)	C50_Q06d
(7) Αποθηκευτικά	C50_Q07
(8) Έξοδα παράστασης	C50_Q08
(9) Ταξιδιωτικά, οδοιπορικά (εσωτερικού, εξωτερικού)	C50_Q09
(10) Εκπαίδευση προσωπικού (σεμινάρια, κλπ.)	C50_Q10
(11) Τραπεζικά δικαιώματα	C50_Q11
(12) Συνδρομές (εκτός από δωρεές)	C50_Q12
(13) Δικαιώματα ευρεσιτεχνίας και χρήσης εμπορικής επωνυμίας (Patents and Royalties)	C50_Q13
(14) Πληρωμές για εργαζομένους από γραφεία διαμεσολάβησης	C50_Q14
(15) Άλλα διοικητικά έξοδα (κοινόχρηστα, εφημερίδες, κλπ.)	C50_Q15
ΣΥΝΟΛΟ ΔΙΟΙΚΗΤΙΚΩΝ ΕΞΟΔΩΝ	C50_TOT

H. ΕΝΟΙΚΙΑ, ΤΟΚΟΙ, ΑΠΟΣΒΕΣΕΙΣ ΚΑΙ ΕΜΜΕΣΟΙ ΦΟΡΟΙ ΓΙΑ ΤΟ 2014

Ενοίκια, τόκοι, αποσβέσεις και έμμεσοι φόροι	Αξία (€)	Κώδικας
(1) Ενοίκιο κτιρίων, χώρων στάθμευσης και γης:		
α. Πληρωθέν	C60_Q01a
β. Σε περίπτωση ιδιόκτητων υποστατικών δηλώστε το ενοίκιο που θα πληρωνόταν αν το υποστατικό ενοικιαζόταν	C60_Q01b
(2) Ενοίκιο μηχανημάτων και οχημάτων	C60_Q02
(3) Τόκοι για δάνεια της επιχείρησής σας	C60_Q03
(4) Αποσβέσεις για κτίρια, μηχανήματα, οχήματα και για άλλο εξοπλισμό της επιχείρησής σας	C60_Q04
(5) Έμμεσοι φόροι:		
α. Άδειες κυκλοφορίας οχημάτων της επιχείρησης	C60_Q05a
β. Δημοτικοί/Κοινοτικοί Φόροι (αφαιρούνται σκύβαλα και αποχετευτικό)	C60_Q05b
γ. Τέλος ακίνητης περιουσίας	C60_Q05c
δ. Χαρτόσημα	C60_Q05d
ε. Τέλη διανυκτερεύσεων		C60_Q05e
ζ. Άλλοι έμμεσοι φόροι	C60_Q05f
ΣΥΝΟΛΟ ΕΝΟΙΚΙΩΝ, ΤΟΚΩΝ, ΑΠΟΣΒΕΣΕΩΝ ΚΑΙ ΕΜΜΕΣΩΝ ΦΟΡΩΝ	C60_TOT

I. ΕΠΙΦΑΝΕΙΑ ΚΑΤΑΣΤΗΜΑΤΩΝ ΛΙΑΝΙΚΗΣ ΠΩΛΗΣΗΣ (NACE ΤΜΗΜΑ 47 ΜΟΝΟ)

(1) Συνολική επιφάνεια πωλήσεων σε τετραγωνικά μέτρα (τ.μ.).....	C23_Q1
--	-------	--------

Η επιφάνεια πωλήσεων θεωρείται ότι είναι η κατ' εκτίμηση επιφάνεια (σε μ²) του τμήματος των εγκαταστάσεων της επιχείρησης που διατίθεται για τις πωλήσεις και την επίδειξη των εμπορευμάτων, δηλαδή:

1. η συνολική επιφάνεια στην οποία έχουν πρόσβαση οι πελάτες, συμπεριλαμβανομένων των δοκιμαστηρίων,
2. τα ταμεία και οι βιτρίνες,
3. ο χώρος πίσω από το ταμείο που χρησιμοποιείται από τους υπαλλήλους του καταστήματος.

Η επιφάνεια πωλήσεων δεν περιλαμβάνει γραφεία, χώρους αποθήκευσης και προετοιμασίας, εργαστήρια, κλιμακοστάσια, βεστιάρια και άλλους αποθηκευτικούς χώρους.

K. ΣΤΟΙΧΕΙΑ ΥΠΟΚΑΤΑΣΤΗΜΑΤΩΝ / ΠΑΡΑΡΤΗΜΑΤΩΝ ΠΟΥ ΠΕΡΙΛΑΜΒΑΝΕΙ ΤΟ ΕΡΩΤΗΜΑΤΟΛΟΓΙΟ

A/A	ΕΠΩΝΥΜΙΑ ΥΠΟΚΑΤΑΣΤΗΜΑΤΟΣ/ ΠΑΡΑΡΤΗΜΑΤΟΣ	ΔΙΕΥΘΥΝΣΗ	ΠΕΡΙΓΡΑΦΗ ΔΡΑΣΤΗΡΙΟΤΗΤΑΣ
1.			
2.			
3.			
4.			
5.			
6.			
7.			
8.			

**Λ. ΠΡΟΒΛΕΠΟΜΕΝΗ ΑΠΑΣΧΟΛΗΣΗ, ΠΑΡΑΓΩΓΗ
ΚΑΙ ΕΠΕΝΔΥΣΕΙΣ ΓΙΑ ΤΟ 2015**

Απασχόληση και παραγωγή:

(1) Αριθμός απασχοληθέντων προσώπων.....	C80_Q1
(2) Συνολική αξία εργασιών (€) της επιχείρησης	C80_Q2

Κεφαλαιουχικές επενδύσεις:

Αξία (€)

(3) Γη και οικοπέδα	C80_Q3
(4) Κτίρια και άλλα οικοδομικά έργα	C80_Q4
(5) Μηχανήματα και άλλος μηχανικός εξοπλισμός	C80_Q5
(6) Μεταφορικά μέσα	C80_Q6
(7) Έπιπλα, σκεύη και άλλα	C80_Q7
ΣΥΝΟΛΟ ΚΕΦΑΛΑΙΟΥΧΙΚΩΝ ΕΠΕΝΔΥΣΕΩΝ	C80_TOT

Πληροφορίες Ελεγκτικού Γραφείου:

Επωνυμία:

Διεύθυνση:

Τηλέφωνο:

Ηλεκτρονική Διεύθυνση (email):

Όνομα προσώπου της επιχείρησης που έδωσε τις πληροφορίες:

..... (τηλέφωνο:)

Ηλεκτρονική Διεύθυνση (email):

ΠΑΡΑΤΗΡΗΣΕΙΣ

.....
.....
.....

ΓΙΑ ΕΠΙΣΗΜΗ ΧΡΗΣΗ

Απογραφείας	Ημερομηνία
Εξετάστηκε από	Ημερομηνία
Κωδικοποιήθηκε από	Ημερομηνία
Τελική εξέταση του ερωτηματολογίου από	Ημερομηνία

File No.: 05.27.006.016
 Tel. : 22602237 / 22605146
 Fax : 22605026

STATISTICAL SERVICE
 1444 NICOSIA

Card Number
 Serial Number of Enterprise
 Activity Code NACE Rev.2

00	CNO
	SER_NO
	NACE2

TRADE SURVEY 2014

FOR OFFICIAL USE					
Weighting Coefficient	Employment Code	Economic Category	Region Code	Legal Entity of Enterprise	Institutional Sector

A. CHARACTERISTICS OF THE ENTERPRISE

- Name of Enterprise or Proprietor
- Address
 (Number and street)
 Postal Code Town/Village District
- Correspondence Address
- Postal Code Town/Village District
- P.O.Box..... P.O.B. Postal Code
- Telephone Fax
- Legal Entity of Enterprise
- Kind of Activity (Describe fully)

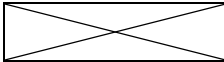
General Instructions

- This survey covers all activities of the Wholesale and Retail Trade sector. The scope of the survey is to collect basic statistical data which relate to the structure and the contribution of the sector to the Cyprus economy.
- The Survey is carried out in accordance with the Statistics Law, No. 15(I)/2000. Refusal or negligence to provide the relevant information and the provision of inaccurate or incomplete information will render the respondent liable to the consequences of this Law.
- All questions should be answered with the highest possible accuracy. If you cannot give precise figures you may give the nearest possible estimates.
- All data should refer to the period from **1st January 2014 to 31st December 2014.**
- ALL DATA COLLECTED WILL BE TREATED AS CONFIDENTIAL**
 The Statistical Service is obliged under the Statistics Law to treat all the information collected as confidential and to use it solely for statistical purposes. No data for any individual enterprise may be published or disclosed to either public bodies or private individuals.

G. Chr. Georgiou
 Director
 Statistical Service

B. EMPLOYMENT AND LABOUR COSTS

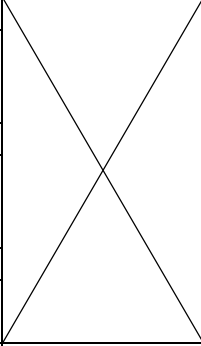
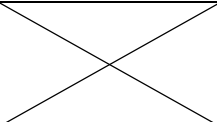
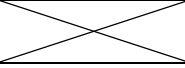
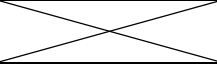
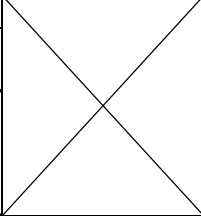
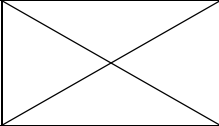
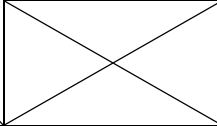
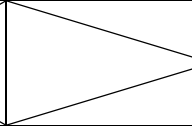
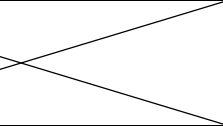
1. Total number of persons employed at the enterprise during 2014.
(irrespective of the duration of employment as appears in IR7 form)

	C10_Q1
---	--------

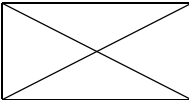
2. Number of persons employed for 2014. (Annual average using the headcount in each quarter)

TOTAL AVERAGE	January-March	April-June	July-September	October-December
C10_Q2_V1	C10_Q2_V2	C10_Q2_V3	C10_Q2_V4	C10_Q2_V5
.....

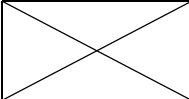
3. Number of persons engaged and their remuneration during 2014.

Occupational category of employees	Number of persons employed	Total number of weekly working hours for part-time employees	Average number of persons engaged (full time equivalent)	Wages and salaries (€)	Employers' contributions to various funds (€) (includes the employers' liability insurance)	
Working proprietors and partners	C10_Q3_V01		C10_Q3_V02	C10_Q3_V03	C10_Q3_V04	
	
Engaged family members without salary	C10_Q3_V05		C10_Q3_V06	C10_Q3_V07		
		
Permanent and casual employees	C10_Q3_V08		C10_Q3_V09	C10_Q3_V10	C10_Q3_V11	
	
Part-time casual employees	C10_Q3_V12		C10_Q3_V13	C10_Q3_V14	C10_Q3_V15	C10_Q3_V16
		
TOTAL NUMBER OF EMPLOYEES	C10_Q3_V17		C10_Q3_V18	C10_Q3_V19	C10_Q3_V20	
	
TOTAL NUMBER OF FEMALES						

4. Number of working days of the enterprise during 2014
(number of days the enterprise was open for the employees)

	C10_Q4
---	--------

5. Total number of working days lost during 2014, including vacation and sick leave, public holidays, strikes, etc., per employee

	C10_Q5
---	--------

C. TURNOVER

	Value (€)	Code
(1) TOTAL VALUE OF SALES AND SERVICES FOR 2014 {a+b+c+d}	C20_Q01
a. Sales of goods purchased for re-sale by the enterprise in the same condition as purchased	C20_Q01A
b. Sales of products produced by the enterprise	C20_Q01B
c. Commissions received	C20_Q01C
d. Sales of services		
i. Value of repairs rendered to others	C20_Q01D1
ii. Other services (specify).....	C20_Q01D2
(2) Value of equipment produced by the enterprise for own use.....	C20_Q02
(3) Change (+/-) in stocks of the goods produced by the enterprise (Find from question 1 of part E “STOCKS”).....	C20_Q03
(4) Change (+/-) in stocks of the goods purchased by the enterprise for re-sale in the same condition as purchased. (Find from question 3 of part E “STOCKS”).....	C20_Q04
(5) Change (+/-) in stocks of semi-finished goods (Find from question 2 of part E “STOCKS”)	C20_Q05
Other Revenue:		
(6) Rent	C20_Q06
(7) Commissions	C20_Q07
(8) Subsidies (for sales of services)	C20_Q08
(9) Other revenue (specify)	C20_Q09
(10) TOTAL {(1) to (9) except (1)a, (1)b, (1)c and (1)d}	C20_Q10
(11) Purchases of goods for re-sale in the same condition as purchased	C20_Q11
GROSS OUTPUT OF THE ENTERPRISE {10-11}	C20_TOTAL
(12) Interest	C20_Q12
(13) Other subsidies/contributions	C20_Q13
(14) Dividends, exchange difference, shares, etc	C20_Q14
(15) Profit/loss (+/-) from sales of fixed assets	C20_Q15

C. TURNOVER

(1) a. **Sales of goods:**

The value of sales is the amount the customer is charged (excluding V.A.T.) after the deduction of any discounts and the value of goods returned. In the case of enterprises paying import and excise duties these should be included in the value of sales.

c. **Commissions received:**

All the amounts received by the enterprise (and mostly sales agents) as commissions from sales, during 2014.

d. **Sales of services:** Receipts (excluding V.A.T.) from work done on goods and equipment supplied by customers including repairs and maintenance.

D. PURCHASES FOR 2014

a. **Purchases of goods for re-sale in the same condition as purchased:** This is the value of all goods purchased for resale (irrespective of whether only a part was sold in 2014). Refundable V.A.T. charged on goods purchased for resale should not be included.

b. **Purchases of raw materials, packing materials, etc:** The purchase of packing materials (for those enterprises that use these materials) and of raw materials for the enterprises that are also involved in the production process.

c. **Purchases of spare parts and fuel:** The value of spare parts and fuel purchased by the enterprise during 2014.

E. STOCKS AT THE BEGINNING AND END OF 2014

The value of the stock should be estimated for both dates at average purchase price of 2014. Goods that are rented to others should also be included in the stock.

(1) **Finished goods produced by the enterprise:** It concerns products that the enterprise produces and sells.

(3) **Goods purchased for re-sale in the same condition as purchased:** The value of goods purchased for resale in the same condition as purchased kept as stocks at the beginning and the end of 2014 at average purchase price for 2014.

(4) **Raw materials and packing materials:** This category includes materials that have direct relation with the production process (see description in questions F (1) and F (2)).

D. PURCHASES FOR 2014

	Value (€)	Code
TOTAL VALUE OF PURCHASES	C30_D_TOT
a. Purchases of goods for re-sale in the same condition as purchased.....	C30_D_A
b. Purchases of raw materials, packing materials, etc.....	C30_D_B
c. Purchases of spare parts and fuel	C30_D_C

E. STOCKS AT THE BEGINNING AND END OF 2014

Category of stocks	1.1.2014 Value (€)	31.12.2014 Value (€)
	C30_Q1_START	C30_Q1_END
(1) Finished goods produced by the enterprise.....
	C30_Q2_START	C30_Q2_END
(2) Semi-finished goods
	C30_Q3_START	C30_Q3_END
(3) Goods purchased for re-sale in the same condition as purchased
	C30_Q4_START	C30_Q4_END
(4) Raw materials and packing materials
	C30_Q5_START	C30_Q5_END
(5) Other stocks (fuel and spare parts)
	C30_TOT_START	C30_TOT_END
TOTAL VALUE OF STOCKS

F. PRODUCTION COSTS OF THE ENTERPRISE FOR 2014

Do not include any labour expenses in this chapter.

(1) **Cost of materials used for the production of goods:** This is the value of the materials used for the production of goods/services by commercial enterprises which are also engaged in the production of goods. It should not include package, wrapping and stationery materials (included in questions 2 and 10).

(2) **Packing materials:** Are the materials that were used by the enterprise for the packing of products, etc.

The questions (1) and (2) should have the following correlation: The sum of the two questions should be equal to following: Purchases of raw materials, packing materials, etc (D. b page 5 of the questionnaire) plus the difference in stocks (opening stock minus closing stock (E. 4 page 5 of the questionnaire).

(7) **Amount paid to others for services rendered** includes commissions paid, cleaning services, computer services, etc.

(9) **Repairs and maintenance** of premises relate to the painting of the buildings, doors and windows, plumbing expenses and other small scale repairs. Note that substantial repairs are considered as fixed capital investments and not running expenses.

(14) **Other production expenses (specify):** Includes those expenses which are directly related to the activities of the enterprise, excluding administrative and clerical expenses which are included elsewhere in the questionnaire. Includes garden expenses (e.g. decoration, flowers, etc).

G. ADMINISTRATIVE AND OTHER RELATED COSTS

Administrative and other related expenses are expenses indirectly related to the commercial activities of the enterprise.

(13) **Patents and royalties:** Includes the amount that is paid each year by the enterprises to international companies for use of their brand name.

(15) **Other administrative expenses (specify):** Should be specified e.g. common expenses, newspapers, magazines, various competition expenses, gifts, donations, contributions, etc.

H. RENT, INTEREST, DEPRECIATION AND INDIRECT TAXES FOR 2014

(5) **Indirect taxes:** These are taxes, other than income tax and Value Added Tax related to the operation of the enterprise. Every effort should be made in order to give a detailed analysis of indirect taxes.

(b) **Municipal taxes (other than waste collection and sewerage):** Includes professional taxes, licence for the operation of the enterprise, etc.

(f) **Other indirect taxes:** It concerns other indirect taxes that are not declared above, like the right of registration in the Department of the Registrar of Companies, mortgaging tax, registration of vehicles, fees for the right to sell alcoholic drinks, cigarettes and tobacco, etc.

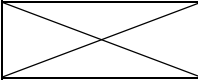
F. PRODUCTION COSTS OF THE ENTERPRISE FOR 2014

Type of expenses	Value (€)	Code
(1) Cost of raw materials used for the production of goods and services	C40_Q01
(2) Packing materials	C40_Q02
(3) Fuel for power and heating (oil, charcoal, gas, etc.)	C40_Q03
(4) Electricity	C40_Q04
(5) Water	C40_Q05
(6) Expenses on vehicles.....Licences.....Insurance.....		
a. Fuels and lubricants for vehicles.....	C40_Q06a
b. Repairs and other expenses of vehicles.....	C40_Q06b
c. Amount paid to others for transport	C40_Q06c
(7) Amount paid to others for work done or services rendered to the enterprise	C40_Q07
(8) Amount paid for spare parts and repairs of machinery and equipment	C40_Q08
(9) Amount paid to others for repairs and maintenance of the buildings of the enterprise	C40_Q09
(10) Printing materials and stationery	C40_Q10
(11) Cost of materials used for the production of own account capital goods	C40_Q11
(12) Rates (waste collection, sewerage, etc.)	C40_Q12
(13) Uniforms, clothing and replacements	C40_Q13
(14) Other production expenses (specify):	C40_Q14
TOTAL VALUE OF PRODUCTION COSTS	C40_TOT

G. ADMINISTRATIVE AND OTHER RELATED COSTS FOR 2014

Type of expenses	Value (€)	Code
(1) Telephone, telegram, postage and other related charges.....	C50_Q01
(2) Advertising.....	C50_Q02
(3) Legal services.....	C50_Q03
(4) Accounting and auditing.....	C50_Q04
(5) Technical – Consultancy services.....	C50_Q05
(6) Insurance: (.....)		
a. Buildings and machinery.....	C50_Q06a
b. Motor vehicles.....	C50_Q06b
c. Commodities.....	C50_Q06c
d. Others (specify)	C50_Q06d
(7) Warehouse and storage.....	C50_Q07
(8) Entertainment allowances.....	C50_Q08
(9) Traveling expenses (inside the country and abroad).....	C50_Q09
(10) Personnel training (seminars, etc).....	C50_Q10
(11) Bank charges.....	C50_Q11
(12) Subscriptions (other than donations).....	C50_Q12
(13) Patents and royalties.....	C50_Q13
(14) Payments for agency workers.....	C50_Q14
(15) Other administrative expenses (maintenance charges, newspapers, gifts)	C50_Q15
TOTAL ADMINISTRATIVE COSTS	C50_TOT

H. RENT, INTEREST, DEPRECIATION AND INDIRECT TAXES FOR 2014

Rent, interest, depreciation and indirect taxes	Value (€)	Code
(1) Rent on buildings, parking spaces and land:		
a. Actual paid.....	C60_Q01a
b. Imputed for self-owned buildings	C60_Q01b
(2) Rent for machinery and motor vehicles.....	C60_Q02
(3) Interest paid on loans incurred by the enterprise.....	C60_Q03
(4) Depreciation for buildings, machinery, motor vehicles and other fixed assets of the enterprise.....	C60_Q04
(5) Indirect taxes:		
a. Motor vehicle licences.....	C60_Q05a
b. Municipal taxes (other than waste collection and sewerage).....	C60_Q05b
c. Municipal/community property rate.....	C60_Q05c
d. Stamp duties.....	C60_Q05d
e. Residence rate.....		C60_Q05e
f. Other indirect taxes.....	C60_Q05f
TOTAL OF RENT, INTEREST, DEPRECIATION AND INDIRECT TAXES	C60_TOT

J. SALES SPACE (DIVISION 47 ONLY)

(1) Sales space in square meters (m ²).....	C23 Q1
---	-------	--------

Sales space is the estimated surface area (in m²) of the part of the premises of the enterprise devoted to selling and display, i.e.:

1. the total space to which customers have access, including fitting rooms;
2. counter space and window space;
3. the space behind the counter, used by shop assistants.

Sales space does not include offices, storage and preparation rooms, workshops, staircases, cloakrooms and other amenity rooms.

K. BRANCHES COVERED IN THIS QUESTIONNAIRE

S/N	BRANCH NAME	ADDRESS	KIND OF ACTIVITY
1.			
2.			
3.			
4.			
5.			
6.			
7.			
8.			

L. EXPECTED EMPLOYMENT, OUTPUT AND CAPITAL INVESTMENTS FOR 2015

Employment and Output:

(1) Number of persons employed	C80_Q1
(2) Turnover (€) of the enterprise.....	C80_Q2

Capital Investments:

Value (€)

(3) Land and plots.....	C80_Q3
(4) Buildings and other construction work.....	C80_Q4
(5) Machinery and other equipment.....	C80_Q5
(6) Transport equipment.....	C80_Q6
(7) Furniture, fixtures and others.....	C80_Q7
TOTAL OF CAPITAL INVESTMENTS	C80_TOT

Auditing Office Information:

Name:

Address:

Telephone:

Email:

Name of person that provided the information:

..... (telephone:)

Email:

REMARKS

.....

.....

FOR OFFICIAL USE

Interviewer Date

Checked by Date

Coded by Date

Final check by Date.....

Περισσότερες Στατιστικές για την Κύπρο

Για πλήρη στατιστική πληροφόρηση επισκεφθείτε την ιστοσελίδα της Στατιστικής Υπηρεσίας της Κύπρου:

<http://www.cystat.gov.cy>

Η ιστοσελίδα είναι φιλική προς τους χρήστες και διατίθεται σε δυο γλώσσες, Ελληνική και Αγγλική. Περιλαμβάνει τα πιο πρόσφατα στατιστικά στοιχεία και χρονοσειρές στοιχείων ταξινομημένα στις ακόλουθες θεματικές ενότητες:

ΟΙΚΟΝΟΜΙΑ Εθνικοί Λογαριασμοί Δημόσια Οικονομικά Κυριότεροι Οικονομικοί Δείκτες Δείκτης Τιμών Καταναλωτή Εναρμονισμένος Δείκτης Τιμών Καταναλωτή	ΕΡΓΑΣΙΑ Απασχόληση Ανεργία Εργατικό Κόστος και Απολαβές Μητρώο Επιχειρήσεων	ΥΠΗΡΕΣΙΕΣ Τουρισμός Μεταφορές και Επικοινωνίες Χονδρικό και Λιανικό Εμπόριο Άλλες Υπηρεσίες
ΠΛΗΘΥΣΜΟΣ ΚΑΙ ΚΟΙΝΩΝΙΚΕΣ ΣΥΝΘΗΚΕΣ Πληθυσμός Απογραφή Πληθυσμού Υγεία Εκπαίδευση Συνθήκες Διαβίωσης και Κοινωνική Προστασία Στοιχεία κατά Φύλο Έγκλημα	ΕΞΩΤΕΡΙΚΟ ΕΜΠΟΡΙΟ Εξωτερικό Εμπόριο	ΕΝΕΡΓΕΙΑ, ΠΕΡΙΒΑΛΛΟΝ Ενέργεια Περιβάλλον
	ΓΕΩΡΓΙΑ Γεωργία	ΕΠΙΣΤΗΜΗ ΚΑΙ ΤΕΧΝΟΛΟΓΙΑ Έρευνα και Ανάπτυξη Καινοτομία Κοινωνία της Πληροφορίας
	ΒΙΟΜΗΧΑΝΙΑ, ΚΑΤΑΣΚΕΥΕΣ Βιομηχανία Κατασκευές	ΓΕΝΙΚΑ Γενικά

Στην ιστοσελίδα περιλαμβάνονται επίσης όλες οι ανακοινώσεις, πληροφορίες για τη Στατιστική Υπηρεσία, ο περί Στατιστικής Νόμος, Κατάλογος Εκδόσεων με πληροφορίες για όλες τις εκδόσεις της Στατιστικής Υπηρεσίας που κυκλοφόρησαν από την ίδρυσή της μέχρι σήμερα, εκδόσεις σε ηλεκτρονική μορφή (pdf), καθώς επίσης και συνδέσμοι στις ιστοσελίδες των Στατιστικών Υπηρεσιών άλλων χωρών και διεθνών οργανισμών. Στην ιστοσελίδα δημοσιεύεται επίσης "Ετήσιο Ημερολόγιο Ανακοινώσεων" το οποίο παρουσιάζει τις ημερομηνίες ανακοινώσεων των βραχυπρόθεσμων στατιστικών.

Τα στατιστικά στοιχεία και οι ηλεκτρονικές εκδόσεις (pdf) διατίθενται στην ιστοσελίδα δωρεάν. Οι έντυπες εκδόσεις διατίθενται προς πώληση από τα κεντρικά γραφεία της Στατιστικής Υπηρεσίας στη Λευκωσία και από το Τυπογραφείο της Κυπριακής Δημοκρατίας.

Κέντρο Υποστήριξης Ευρωπαϊκών Στατιστικών Δεδομένων

Όλες οι πληροφορίες που περιέχονται στην ιστοσελίδα της Eurostat (Ευρωπαϊκή Στατιστική Υπηρεσία) διατίθενται δωρεάν στους χρήστες. Η ιστοσελίδα (<http://ec.europa.eu/eurostat>) προσφέρει, μεταξύ άλλων, πρόσβαση στις βάσεις δεδομένων καθώς και τις εκδόσεις της Eurostat σε ηλεκτρονική μορφή (pdf).

Η Eurostat οργάνωσε σε συνεργασία με τα Κράτη Μέλη, ένα δίκτυο κέντρων υποστήριξης. Αποστολή τους είναι να παρέχουν βοήθεια και καθοδήγηση στους διαδικτυακούς χρήστες ευρωπαϊκών στατιστικών και ως εκ τούτου σε όλους τους χρήστες της ιστοσελίδας της Eurostat.

Από τον Ιανουάριο του 2005, στη Στατιστική Υπηρεσία λειτουργεί Κέντρο Υποστήριξης Ευρωπαϊκών Στατιστικών Δεδομένων, του οποίου ο ρόλος είναι να παρέχει, εκ μέρους της Eurostat, υποστήριξη στους χρήστες για τα ακόλουθα:

- Ενημέρωση για τη διαθεσιμότητα δεδομένων και εκδόσεων
- Επιβεβαίωση δεδομένων
- Μεθοδολογικές πληροφορίες
- Τεχνική υποστήριξη

Οι ενδιαφερόμενοι χρήστες μπορούν να επικοινωνούν με το Κέντρο μέσω:

- της ιστοσελίδας της Στατιστικής Υπηρεσίας στο μέρος Υπηρεσίες / Κέντρο Υποστήριξης Δεδομένων Ε.Ε.
- του ηλεκτρονικού ταχυδρομείου: eustatistics@cystat.mof.gov.cy
- του τηλεφώνου: +357-22605151
- του τηλεομοιοτύπου: +357-22661313

Η εξυπηρέτηση γίνεται καθημερινά στις ώρες λειτουργίας της δημόσιας υπηρεσίας.

More Statistics on Cyprus

Detailed statistics on Cyprus are available on the website of the Statistical Service of Cyprus:

<http://www.cystat.gov.cy>

The website is user friendly and is available in both Greek and English. It includes the latest statistics and time series data grouped in the following themes:

ECONOMY AND FINANCE National Accounts Public Finance Main Economic Indicators Consumer Price Index Harmonized Index of Consumer Prices	LABOUR Employment Unemployment Labour Cost and Earnings Business Register	SERVICES Tourism Transport and Communications Wholesale and Retail Trade Other Services
POPULATION AND SOCIAL CONDITIONS Population Population Census Health Education Living Conditions and Social Protection Gender Statistic Crime	EXTERNAL TRADE External Trade	ENERGY, ENVIRONMENT Energy Environment
	AGRICULTURE Agriculture	SCIENCE AND TECHNOLOGY Research and Development Innovation Information Society
	INDUSTRY, CONSTRUCTION Industry Construction	GENERAL General

The website also includes all the announcements, information about the Statistical Service, the Statistics Law, a Publications Catalogue containing details of the publications issued by the Statistical Service since its establishment, electronic publications (pdf) and links to websites of statistical services of other countries and international organizations. In addition, the website contains the "Annual Release Calendar" which presents the release dates of short-term statistics.

Data and electronic publications (pdf) are available on the website free of charge. Paper publications are obtainable from the central offices of the Statistical Service in Lefkosia and from the Printing Office of the Republic of Cyprus.

European Statistical Data Support (ESDS)

All the information contained on the website of Eurostat (<http://ec.europa.eu/eurostat>) is available free of charge to all users. Amongst other, the website offers access to statistical data contained in Eurostat's databases as well as to the publications of Eurostat in electronic format (pdf).

Eurostat set up with all Member States a network of support centers. Their mission is to provide help and guidance to Internet users of European statistical data, thus to all users of Eurostat's website.

As from January 2005 the Statistical Service of Cyprus (CYSTAT) has set up the Centre of European Statistical Data Support (ESDS) which provides, on behalf of Eurostat, free of charge support on EU data for the following:

- Information on availability of data/ publications
- Verification of data
- Methodological information
- Technical support

Users may contact the ESDS Centre via:

- CYSTAT's website (<http://www.cystat.gov.cy>) under the section Services / ESDS where they can fill out the predefined form
- email: eustatistics@cystat.mof.gov.cy
- telephone: +357-22605151
- fax: +357-22661313

The service is available daily during the working hours of the Cyprus civil service.