



ΚΥΠΡΙΑΚΗ ΔΗΜΟΚΡΑΤΙΑ
REPUBLIC OF CYPRUS

ΣΤΑΤΙΣΤΙΚΕΣ ΧΟΝΔΡΙΚΟΥ ΚΑΙ ΛΙΑΝΙΚΟΥ ΕΜΠΟΡΙΟΥ
WHOLESALE AND RETAIL TRADE STATISTICS
2015

ΣΤΑΤΙΣΤΙΚΗ ΥΠΗΡΕΣΙΑ
STATISTICAL SERVICE

Στατιστικές Χονδρικού και Λιανικού Εμπορίου • Σειρά II • Αρ. Έκθεσης 29
Wholesale and Retail Trade Statistics • Series II • Report No 29

Διατίθεται από το Τυπογραφείο της Κυπριακής Δημοκρατίας
Obtainable from the Printing Office of the Republic of Cyprus

Τιμή/Price: €6,50

ISSN: 0255-8505

© *Copyright: 2018 Κυπριακή Δημοκρατία/Republic of Cyprus*

Αναδημοσίευση επιτρέπεται με την προϋπόθεση ότι θα αναφέρεται η πηγή.

Quotations are permitted on the condition that the source is stated.

ΠΡΟΛΟΓΟΣ

Η έκθεση αυτή παρουσιάζει τα αποτελέσματα της Έρευνας Χονδρικού και Λιανικού Εμπορίου για το 2015. Παρέχει αναλυτικά στοιχεία για τις εξελίξεις στον τομέα, όπως την απασχόληση, τις πωλήσεις, τα έξοδα, την προστιθέμενη αξία, τα αποθέματα και τις επενδύσεις. Επιπρόσθετα, περιλαμβάνονται στοιχεία για τους κυριότερους δείκτες του τομέα για την περίοδο 2008-2015.

Η έκθεση ετοιμάστηκε από τις κκ. Κ. Σεργίδη και Α. Κονναρή της Μονάδας Στατιστικών Διανεμητικού Εμπορίου, υπό την καθοδήγηση και εποπτεία του κ. Π. Πρωτοπαπά, Πρώτου Λειτουργού Στατιστικής, Προϊσταμένου του Τομέα Στατιστικών Επιχειρήσεων, Ενέργειας, Περιβάλλοντος και Επιστήμης και Τεχνολογίας.

Θερμές ευχαριστίες απευθύνονται σε όλες τις επιχειρήσεις για τη συνεργασία και βοήθειά τους στην παροχή των αναγκαίων πληροφοριών για την ετοιμασία της έκθεσης.

Σταύρος Καραγιώργης
Διευθυντής
Στατιστικής Υπηρεσίας

Ιούλιος, 2018

PREFACE

This report presents the results of the Wholesale and Retail Trade Survey carried out for 2015. It provides a comprehensive account of the developments in the sector in terms of employment, sales, intermediate costs, value added, stocks and investments. In addition, the main indicators of the sector for the period 2008-2015 are presented.

The publication has been prepared by Ms C. Sergidi and Ms A. Konnari of the Distributive Trades Statistics Unit, under the guidance and supervision of Mr. P. Protopapas, Chief Statistics Officer, Head of the Business, Energy, Environment and Science and Technology Statistics Division.

Sincere thanks and appreciation are extended to all enterprises for their co-operation and assistance in providing the necessary information for this report.

Stavros Karagiorgis
Director
Statistical Service

July, 2018

<u>ΠΕΡΙΕΧΟΜΕΝΑ</u>	<u>Σελίδα</u> <u>Page</u>	<u>CONTENTS</u>
ΠΡΟΛΟΓΟΣ	3	PREFACE
ΠΕΡΙΕΧΟΜΕΝΑ	5	CONTENTS
ΜΕΡΟΣ Α: ΕΙΣΑΓΩΓΗ		PART A: INTRODUCTION
Κυριότερες εξελίξεις στον Τομέα του Χονδρικού και Λιανικού Εμπορίου κατά το 2015	9	Main developments in the Wholesale and Retail Trade Sector during 2015
Η έρευνα για το 2015	15	The survey for 2015
Ορισμοί που χρησιμοποιήθηκαν	16	Definitions of terms used
Επεξήγηση Συμβόλων	19	Symbols Used
ΜΕΡΟΣ Β: ΣΥΣΤΗΜΑ ΤΑΞΙΝΟΜΗΣΗΣ		PART B: STATISTICAL CLASSIFICATION
Σύστημα ταξινόμησης οικονομικών δραστηριοτήτων NACE Αναθ. 2	23	Statistical classification of economic activities NACE Rev. 2
ΜΕΡΟΣ Γ: ΣΥΝΟΠΤΙΚΟΙ ΠΙΝΑΚΕΣ		PART C: SUMMARY TABLES
1. Κύριοι δείκτες του τομέα του Χονδρικού και Λιανικού Εμπορίου, 2008-2015	35	1. Main indicators of the Wholesale and Retail Trade sector, 2008-2015
2. Αξία παραγωγής, ενδιάμεση κατανάλωση και προστιθέμενη αξία, 2008-2015	36	2. Production value, intermediate consumption and value added, 2008-2015
3. Αξία παραγωγής κατά οικονομική δραστηριότητα, 2008-2015	38	3. Production value by economic activity, 2008-2015
4. Προστιθέμενη αξία σε τρέχουσες τιμές κατά οικονομική δραστηριότητα, 2008-2015	39	4. Value added at current prices by economic activity, 2008-2015
5. Αριθμός απασχολούμενων κατά οικονομική δραστηριότητα, 2008-2015	40	5. Number of persons employed by economic activity, 2008-2015
6. Προστιθέμενη αξία κατά κατηγορία συντελεστή εισοδήματος, 2008-2015	41	6. Value added by category of factor incomes, 2008-2015
ΜΕΡΟΣ Δ: ΑΠΟΤΕΛΕΣΜΑΤΑ ΕΡΕΥΝΑΣ ΓΙΑ ΤΟ 2015		PART D: SURVEY RESULTS FOR 2015
ΠΙΝΑΚΕΣ		TABLES
7. Κύκλος εργασιών και αξία παραγωγής κατά οικονομική δραστηριότητα, 2015	45	7. Turnover and production value by economic activity, 2015
8. Αξία παραγωγής και προστιθέμενη αξία κατά οικονομική δραστηριότητα, 2015	60	8. Production value and value added by economic activity, 2015

	<u>Σελίδα</u> <u>Page</u>	
9. Κυριότεροι συσχετισμοί μεγεθών κατά οικονομική δραστηριότητα, 2015	65	9. Main operating ratios by economic activity, 2015
10. Αποθέματα κατά κατηγορία και οικονομική δραστηριότητα στην αρχή και στο τέλος του 2015	70	10. Stocks by type and economic activity as at the beginning and end of 2015
11. Έξοδα παραγωγής κατά κατηγορία και οικονομική δραστηριότητα, 2015	72	11. Production costs by type and economic activity, 2015
12. Διοικητικά έξοδα κατά κατηγορία και οικονομική δραστηριότητα, 2015	76	12. Administrative costs by type and economic activity, 2015
13. Ενοίκια για κτίρια και μηχανήματα κατά οικονομική δραστηριότητα, 2015	80	13. Rents paid for buildings and machinery by economic activity, 2015
14. Έμμεσοι φόροι κατά κατηγορία και οικονομική δραστηριότητα, 2015	81	14. Indirect taxes by type and economic activity, 2015
15. Ενοίκια γης, τόκοι δανείων, αποσβέσεις και τεκμαρτά ενοίκια κατά οικονομική δραστηριότητα, 2015	82	15. Land rents, interest paid on loans, depreciation and imputed rents by economic activity, 2015
16. Λοιπά έσοδα μη περιληφθέντα στην αξία παραγωγής, κατά κατηγορία και οικονομική δραστηριότητα, 2015	83	16. Other income not included in production value, by type and economic activity, 2015
17. Ακαθάριστες πάγιες κεφαλαιουχικές επενδύσεις κατά κατηγορία και οικονομική δραστηριότητα, 2015	84	17. Gross fixed capital formation by type and economic activity, 2015
18. Αριθμός απασχολούμενων και εργατικό κόστος κατά κατηγορία και οικονομική δραστηριότητα, 2015	88	18. Number of persons employed and labour cost by category and economic activity, 2015
19. Μέσος όρος απασχολούμενων κατά κατηγορία και οικονομική δραστηριότητα, 2015	93	19. Average number of persons employed by category and economic activity, 2015
20. Αριθμός επιχειρήσεων και αριθμός απασχολούμενων κατά οικονομική δραστηριότητα και κατηγορία απασχόλησης, 2015	98	20. Number of enterprises and number of persons employed by economic activity and employment size group, 2015
21. Κύκλος εργασιών και προστιθέμενη αξία σε τιμές συντελεστών παραγωγής κατά οικονομική δραστηριότητα και κατηγορία απασχόλησης, 2015	100	21. Turnover and value added at factor cost by economic activity and employment size group, 2015
22. Κύκλος εργασιών χονδρικού και λιανικού εμπορίου μηχανοκίνητων οχημάτων και μοτοσικλετών (κλάδος 45) κατά τύπο προϊόντων 2015	102	22. Turnover of wholesale and retail trade of motor vehicles and motorcycles (division 45) by type of product 2015
ΜΕΡΟΣ Ε: ΕΡΩΤΗΜΑΤΟΛΟΓΙΟ ΠΟΥ ΧΡΗΣΙΜΟΠΟΙΗΘΗΚΕ ΣΤΗΝ ΕΡΕΥΝΑ	107	PART E: QUESTIONNAIRE USED IN THE SURVEY

ΜΕΡΟΣ Α: ΕΙΣΑΓΩΓΗ

PART A: INTRODUCTION

ΕΙΣΑΓΩΓΗ

INTRODUCTION

I. ΚΥΡΙΟΤΕΡΕΣ ΕΞΕΛΙΞΕΙΣ ΣΤΟΝ ΤΟΜΕΑ ΤΟΥ ΧΟΝΔΡΙΚΟΥ ΚΑΙ ΛΙΑΝΙΚΟΥ ΕΜΠΟΡΙΟΥ ΚΑΤΑ ΤΟ 2015

I. MAIN DEVELOPMENTS IN THE WHOLESALE AND RETAIL TRADE SECTOR DURING 2015

1.1 Γενική ανασκόπηση

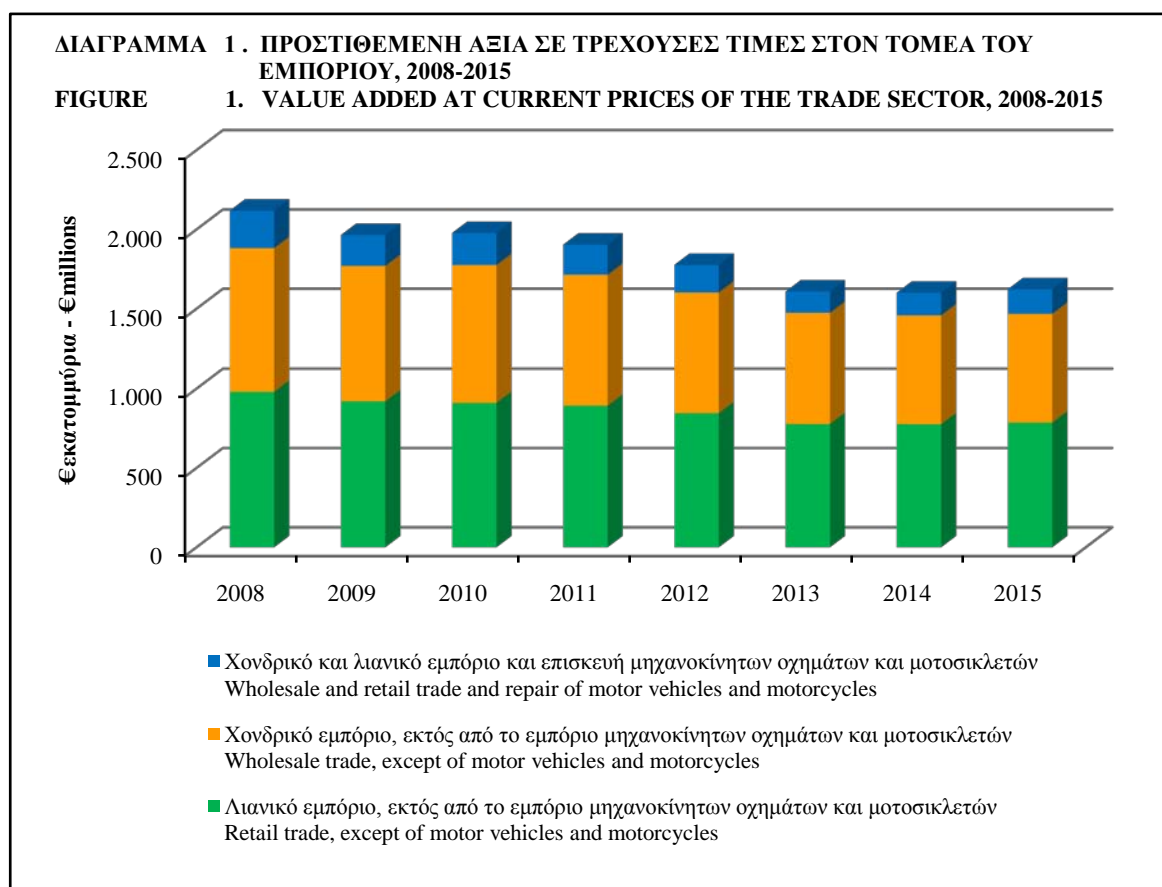
1.1 General overview

Το 2015, η Κυπριακή οικονομία στο σύνολό της έδειξε σημάδια ανάκαμψης μετά την τριετή συρρίκνωση της περιόδου 2012-2014.

In 2015, the Cyprus economy demonstrated signs of recovery after a three-year period of contraction during 2012-2014.

Ο τομέας του χονδρικού και λιανικού εμπορίου (εμπορικός τομέας) παρουσίασε μικρή αλλά αξιοσημείωτη άνοδο σε σχέση με την προηγούμενη χρονιά. Η προστιθέμενη αξία του τομέα το 2015 έφτασε στα €1.623,6 εκ. σε σύγκριση με €1.601,7 εκ. το 2014, παρουσιάζοντας άνοδο 1,4%, σε σύγκριση με τις μειώσεις 0,5% το 2014, 9,5% το 2013 και 6,7% το 2012.

The wholesale and retail trade sector (trade sector) recorded a small but noteworthy increase over the previous year. The value added of the sector in 2015 reached €1.623,6 mn as compared to €1.601,7 mn in 2014, recording an increase of 1,4%, following decreases of 0,5% in 2014, 9,5% in 2013 and 6,7% in 2012.



Ο κύκλος εργασιών αυξήθηκε το 2015 κατά 0,1% και έφτασε τα €10.910,1 εκ. ενώ η αξία παραγωγής αυξήθηκε κατά 1,4% και έφτασε τα €2.655,0 εκ.

Turnover increased by 0,1% to €10.910,1 mn in 2015, while the production value generated by the trade sector increased by 1,4% to €2.655,0 mn.

Οι ακαθάριστες πάγιες κεφαλαιουχικές επενδύσεις σε τρέχουσες τιμές μειώθηκαν κατά 10,1% και έφτασαν στα €131,3 εκ. το 2015.

Ο αριθμός των απασχολουμένων στον τομέα σημείωσε αύξηση 3,9% φτάνοντας στις 62,2 χιλιάδες άτομα.

1.2 Κύκλος εργασιών

Ο κύκλος εργασιών του εμπορικού τομέα αυξήθηκε κατά 0,1% και έφτασε στα €10.910,1 εκ. το 2015 σε σύγκριση με €10.900,0 εκ. το 2014.

Στο χονδρικό και λιανικό εμπόριο και επισκευή μηχανοκίνητων οχημάτων και μοτοσικλετών, ο κύκλος εργασιών σημείωσε αύξηση 14,5% και από €651,5 εκ. το 2014 έφτασε στα €745,8 εκ. το 2015. Οι μεγαλύτερες πωλήσεις σημειώθηκαν στην πώληση καινούργιων αυτοκινήτων μέχρι 3,5 τόνων (€377 εκ.) και στη χονδρική πώληση μερών και εξαρτημάτων μηχανοκίνητων οχημάτων (€101 εκ.).

Στο χονδρικό εμπόριο, ο κύκλος εργασιών μειώθηκε κατά 1,7% και από €5.033,7 εκ. το 2014 έφτασε στα €4.947,8 εκ. Οι σημαντικότερες πωλήσεις παρατηρούνται στο χονδρικό εμπόριο καυσίμων (€1.275 εκ.), στο μη ειδικευμένο χονδρικό εμπόριο τροφίμων, ποτών και καπνού (€484 εκ.) και στο χονδρικό εμπόριο φαρμακευτικών προϊόντων (€385 εκ.).

Gross fixed capital investment at current prices decreased by 10,1% to €131,3 mn in 2015.

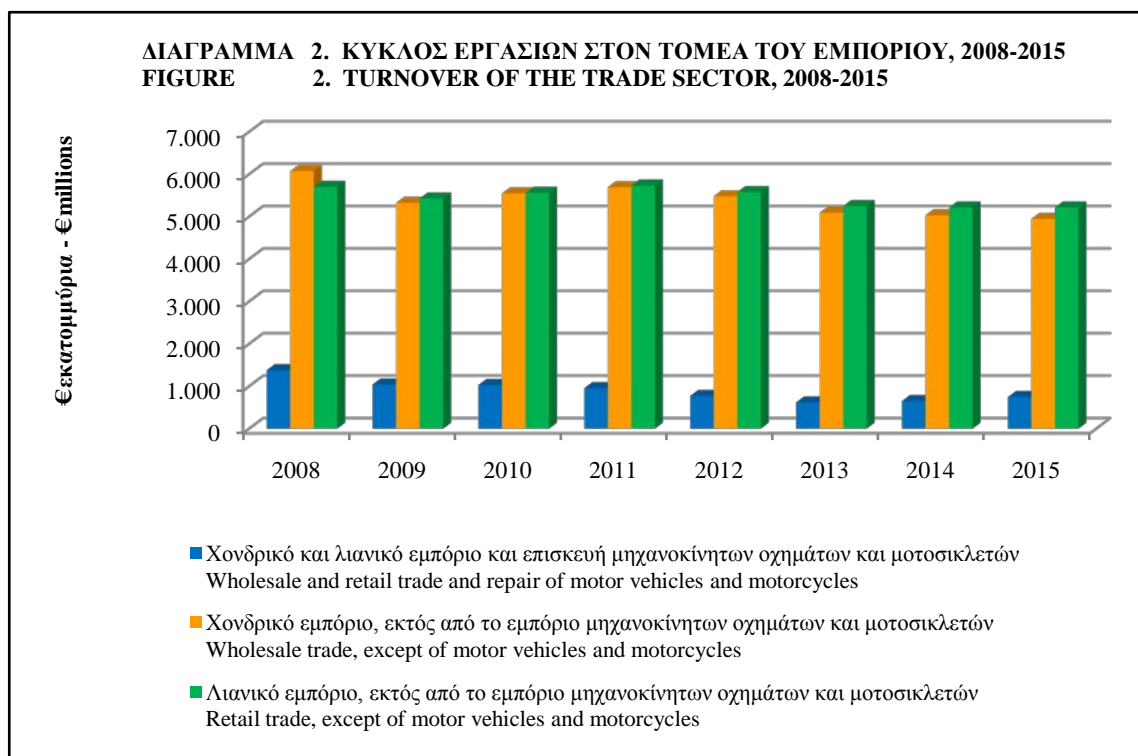
The number of persons employed increased by 3,9% to 62,2 thousand.

1.2 Turnover

The turnover of the trade sector increased by 0,1% to €10.910,1 mn in 2015 compared to €10.900,0 mn in 2014.

Turnover in the wholesale and retail trade and repair of motor vehicles and motorcycles increased by 14,5% from €651,5 mn in 2014 to €745,8 mn in 2015. The biggest sales were recorded in the sale of new automobiles and other vehicles up to 3,5 tons (€377 mn) and in the wholesale trade of motor vehicles parts (€101 mn).

In the wholesale trade, turnover decreased by 1,7% to €4.947,8 mn from €5.033,7 mn in 2014. The most significant sales were recorded in the wholesale trade of solid, liquid and gaseous fuels (€1.275 mn), in the non-specialised wholesale trade of food, beverages and tobacco (€484 mn) and in the wholesale trade of pharmaceutical products (€385 mn).



Στο λιανικό εμπόριο, ο κύκλος εργασιών έμεινε στα ίδια επίπεδα και έφτασε στα €5.216,6 εκ. το 2015 σε σύγκριση με €5.214,8 εκ. το 2014. Οι τομείς με τις μεγαλύτερες πωλήσεις ήταν τα παντοπωλεία και υπεραγορές κυρίως τροφίμων, ποτών και καπνού (€1.867 εκ.), το λιανικό εμπόριο καυσίμων κίνησης σε ειδικευμένα καταστήματα (€630 εκ.), το λιανικό εμπόριο ενδυμάτων σε ειδικευμένα καταστήματα (€356 εκ.) και τα περίπτερα (€286 εκ.).

1.3 Απασχόληση και εργατικό κόστος

Ο αριθμός των απασχολουμένων ατόμων στον τομέα αυξήθηκε κατά 3,9% και ανήλθε το 2015 στα 62.154 άτομα, σε σύγκριση με 59.836 άτομα το 2014.

Στο χονδρικό και λιανικό εμπόριο και επισκευή μηχανοκίνητων οχημάτων και μοτοσικλετών απασχολούνταν 7.406 άτομα. Στο χονδρικό εμπόριο, εκτός από το εμπόριο μηχανοκίνητων οχημάτων και μοτοσικλετών, η απασχόληση έφτασε τα 20.109 άτομα, ενώ στο λιανικό εμπόριο, εκτός από το εμπόριο μηχανοκίνητων οχημάτων και μοτοσικλετών, τα 34.639 άτομα.

Ως ποσοστό της συνολικής απασχόλησης, οι εργαζόμενοι ιδιοκτήτες και τα μέλη των οικογενειών τους αποτελούσαν το 5,0% ενώ οι μισθωτοί το 95,0%.

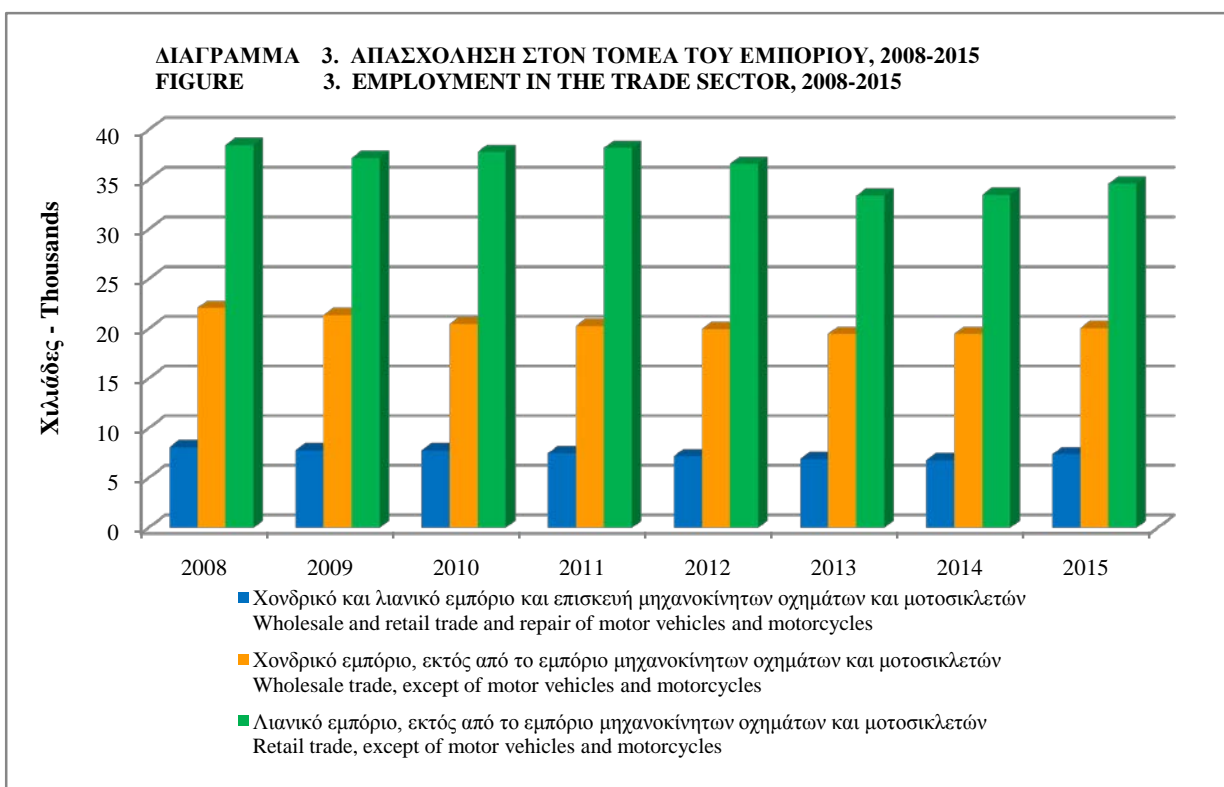
In retail trade, turnover remained fairly stable, reaching €5.216,6 mn in 2015 compared to €5.214,8 mn in 2014. The sectors with the biggest sales were the retail sale in non-specialised stores with food, beverages or tobacco predominating (€1.867 mn), followed by the retail sale of automotive fuel in specialised stores (€630 mn), the retail sale of clothing in specialised stores (€356 mn) and kiosks (€286 mn).

1.3 Employment and labour costs

The number of persons employed in the sector increased by 3,9% to 62.154 persons in 2015 compared to 59.836 persons in 2014.

Employment in the wholesale and retail trade and repair of motor vehicles and motorcycles numbered 7.406 persons. In wholesale trade, except of motor vehicles and motorcycles, employment reached 20.109 persons, while in retail trade, except of motor vehicles and motor cycles, 34.639 persons.

As a percentage of total employment, working proprietors and family members accounted for 5,0% while employees accounted for 95,0%.



Το μέσο εργατικό κόστος ανά απασχολούμενο άτομο στον τομέα μειώθηκε κατά 2,3% σε €18.633 το 2015 από €19.071 το 2014. Στο χονδρικό και λιανικό εμπόριο και επισκευή μηχανοκίνητων οχημάτων και μοτοσικλετών, το μέσο εργατικό κόστος ήταν €17.781, στο χονδρικό εμπόριο, εκτός από το εμπόριο μηχανοκίνητων οχημάτων και μοτοσικλετών, €23.607 και στο λιανικό εμπόριο, εκτός από το εμπόριο μηχανοκίνητων οχημάτων και μοτοσικλετών, €15.927.

1.4 Αποθέματα εμπορευμάτων

Η συνολική αξία των εμπορευμάτων που υπήρξαν ως αποθέματα στο τέλος του 2015 αυξήθηκε σε €1.781,9 εκ. από €1.748,5 εκ. στην αρχή του έτους (ο υπολογισμός στις δυο ημερομηνίες έγινε με βάση τη μέση τιμή αγοράς κατά το 2015).

Στο χονδρικό και λιανικό εμπόριο και επισκευή μηχανοκίνητων οχημάτων και μοτοσικλετών, η αξία των αποθεμάτων στο τέλος του 2015 ήταν €202,7 εκ., στο χονδρικό εμπόριο, εκτός από το εμπόριο μηχανοκίνητων οχημάτων και μοτοσικλετών, €65,0 εκ. και στο λιανικό εμπόριο, εκτός από το εμπόριο μηχανοκίνητων οχημάτων και μοτοσικλετών, €14,2 εκ.

1.5 Αξία παραγωγής και έξοδα

Η αξία παραγωγής όλων των δραστηριοτήτων ήταν €2.655,0 εκ. το 2015 ή 24,3% του κύκλου εργασιών (αυτό αποτελεί περίπου το ακαθάριστο περιθώριο κέρδους επί των πωληθέντων εμπορευμάτων). Η αξία παραγωγής στο χονδρικό και λιανικό εμπόριο και επισκευή μηχανοκίνητων οχημάτων και μοτοσικλετών ήταν €309,4 εκ. (41,5% του κύκλου εργασιών), στο χονδρικό εμπόριο, εκτός από το εμπόριο μηχανοκίνητων οχημάτων και μοτοσικλετών, €1.072,8 εκ. (21,7% του κύκλου εργασιών) και στο λιανικό εμπόριο, εκτός από το εμπόριο μηχανοκίνητων οχημάτων και μοτοσικλετών, €1.272,9 εκ. (24,4% του κύκλου εργασιών).

Ο πίνακας που ακολουθεί παρουσιάζει περιληπτικά τα έσοδα και τη διάρθρωση των εξόδων του τομέα για το 2015.

The average labour cost per person engaged in the sector decreased by 2,3% to €18.633 in 2015 from €19.071 in 2014. In wholesale and retail trade and repair of motor vehicles and motorcycles, the labour cost averaged €17.781, in wholesale trade, except of motor vehicles and motorcycles, €23.607 and in retail trade, except of motor vehicles and motorcycles, €15.927.

1.4 Stocks of goods

The total value of goods kept in stock by traders at the end of 2015 reached €1.781,9 mn as against €1.748,5 mn at the beginning of the year (both valued at average purchasing prices of 2015).

In wholesale and retail trade and repair of motor vehicles and motorcycles, the value of stocks at the end of 2015 was €202,7 mn, in wholesale trade, except of motor vehicles and motorcycles, €65,0 mn and in retail trade, except of motor vehicles and motorcycles, €14,2 mn.

1.5 Production value and costs

The production value amounted to €2.655,0 mn in 2015 or 24,3% of the turnover (this is also approximately the gross margin on goods traded). In wholesale and retail trade and repair of motor vehicles and motorcycles the production value was €309,4 mn (41,5% of turnover), in wholesale trade, except of motor vehicles and motorcycles the production value was €1.072,8 mn (21,7% of turnover) and in retail trade, except of motor vehicles and motorcycles, the production value was €1.272,9 mn (24,4% of turnover).

The following table gives a summary of the sector's income and cost structure for 2015.

ΕΣΟΔΑ ΚΑΙ ΕΞΟΔΑ ΤΟΥ ΤΟΜΕΑ ΤΟΥ ΕΜΠΟΡΙΟΥ, 2015
INCOME AND COST STRUCTURE OF THE TRADE SECTOR, 2015

Έσοδα και Έξοδα	45	46	47	Σύνολο	% επί της Αξίας Παραγωγής % over Production Value				Income and Costs
	€εκ. €mn	€εκ. €mn	€εκ. €mn	€εκ. €mn	45	46	47	Σύνολο Total	
1. Κύκλος εργασιών	745,7	4.947,8	5.216,6	10.910,1	1. Turnover
2. Αξία παραγωγής (κύκλος εργασιών μείον αξία αγοράς εμπορευμάτων)	309,4	1.072,8	1.272,9	2.655,1	100,0	100,0	100,0	100,0	2. Production value (turnover less value of goods purchased)
3. Έξοδα παραγωγής (υλικά, καύσιμα, ηλεκτρισμός, επιδιορθώσεις, υπηρεσίες από άλλους, κλπ.)	119,9	198,4	189,6	507,9	38,8	18,5	14,9	19,1	3. Production costs (materials, fuels, electricity, repairs, services by others, etc.)
4. Διοικητικά έξοδα (τηλεφω- νικά, ταχυδρομικά, διαφη- μίσεις, νομικές και λογιστικές υπηρεσίες, ασφάλειες, κλπ.)	24,6	155,0	149,8	329,4	8,0	14,4	11,8	12,4	4. Administrative costs (telephone, postal, adverti- sing, legal & accounting services, insurance, etc.)
5. Ενοίκια για κτίρια και μηχανήματα	10,2	37,2	146,8	194,2	3,3	3,5	11,5	7,3	5. Rents for buildings and machinery
6. Προστιθέμενη αξία σε τρέχουσες τιμές (2-3-4-5)	154,7	682,2	786,7	1.623,6	50,0	63,6	61,8	61,2	6. Value added at current prices (2-3-4-5)
7. Έμμεσοι φόροι	2,0	6,8	8,4	17,2	7. Indirect taxes
8. Προστιθέμενη αξία σε τιμές κόστους συντελεστών παραγωγής (6-7)	152,7	675,4	778,3	1.606,4	49,4	63,0	61,1	60,5	8. Value added at factor cost (6-7)
9. Μισθοί και ημερομίσθια μισθωτών	117,6	474,0	525,3	1.116,9	38,0	44,2	41,3	42,1	9. Wages and salaries of employees
10. Αποσβέσεις	15,3	65,1	96,1	176,5	4,9	6,1	7,5	6,6	10. Depreciation
11. Τόκοι δανείων	19,2	73,6	68,0	160,8	6,2	6,9	5,3	6,1	11. Interest on loans
12. Άλλο πλεόνασμα (8-9-10-11)	0,6	62,7	88,9	152,2	0,2	5,8	7,0	5,7	12. Other operating surplus (8-9-10-11)
Τεκμαρτοί μισθοί και ημερομίσθια ιδιοκτητών και μελών οικογένειας	14,1	0,7	26,4	41,2	4,6	0,1	2,1	1,6	Imputed wages of self employed proprietors and family members
Εναπομένον πλεόνασμα	-13,5	62,0	62,5	111,0	-4,4	5,8	4,9	4,2	Residual operating surplus

45 Χονδρικό και λιανικό εμπόριο και επισκευή μηχανοκίνητων οχημάτων και μοτοσικλετών
Wholesale and retail trade and repair of motor vehicles and motorcycles

46 Χονδρικό εμπόριο, εκτός από το εμπόριο μηχανοκίνητων οχημάτων και μοτοσικλετών
Wholesale trade, except of motor vehicles and motorcycles

47 Λιανικό εμπόριο, εκτός από το εμπόριο μηχανοκίνητων οχημάτων και μοτοσικλετών
Retail trade, except of motor vehicles and motorcycles

1.6 Ακαθάριστες πάγιες κεφαλαιουχικές επενδύσεις

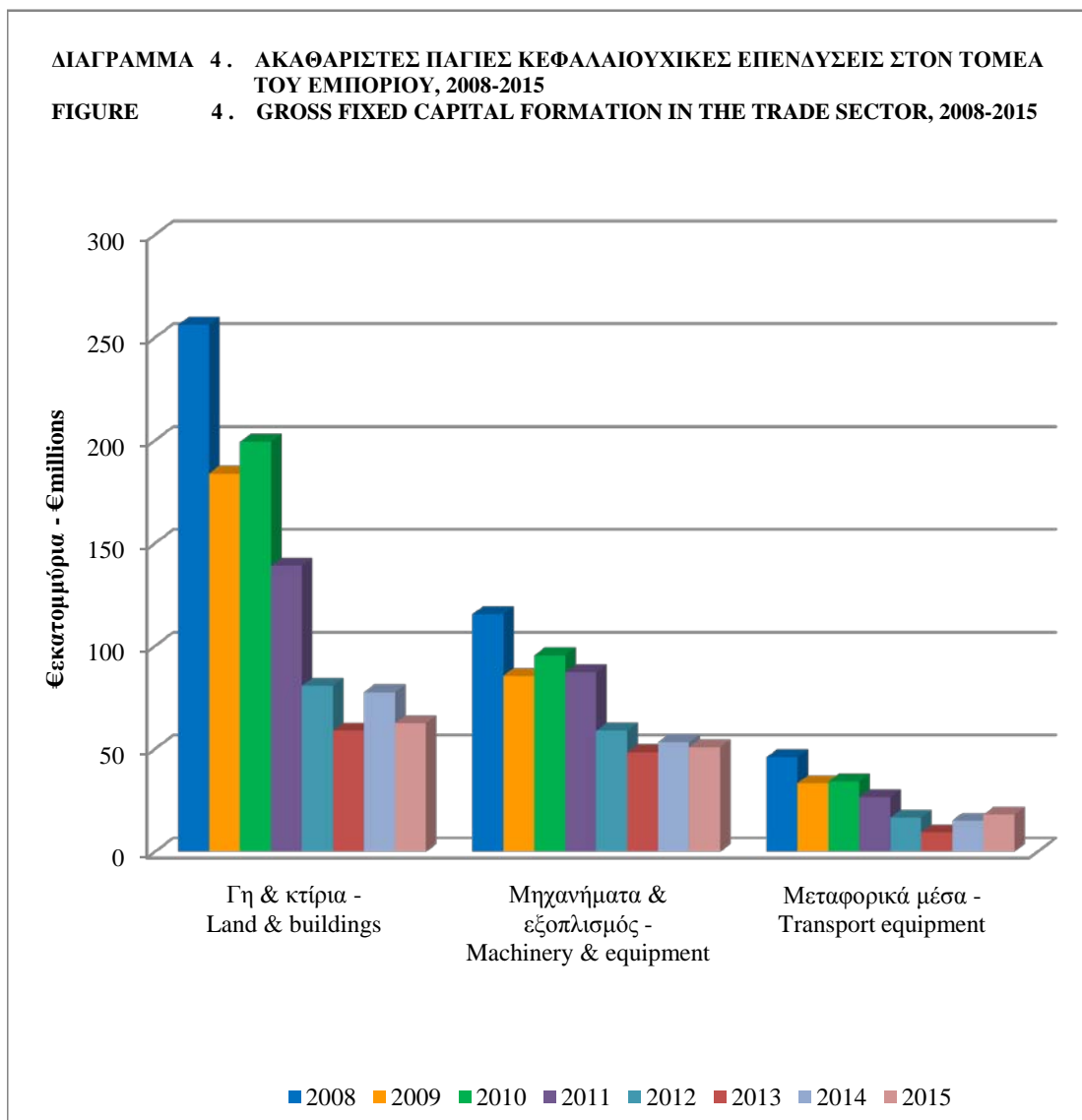
Οι ακαθάριστες πάγιες κεφαλαιουχικές επενδύσεις στον εμπορικό τομέα μειώθηκαν στα €131,3 εκ. το 2015 από €146,1 εκ. που ήταν το 2014.

Από το σύνολο των επενδύσεων για το 2015, €62,5 εκ. αφορούσαν επενδύσεις σε γη και κτίρια (οικόπεδα, καταστήματα, αποθήκες, γραφεία, κλπ.), €50,8 εκ. αποτελούσαν δαπάνες σε μηχανήματα, έπιπλα και άλλο εξοπλισμό, ενώ τα υπόλοιπα €18,0 εκ. αφορούσαν αγορές οχημάτων.

1.6 Gross fixed capital formation

Gross fixed capital formation in the trade sector decreased to €131,3 mn in 2015 from €146,1 mn in 2014.

Of the total investments for 2015, €62,5 mn was allocated to investments in land and buildings (plots, shops, warehouses, offices, etc.), €50,8 mn constituted expenditure on machinery, furniture and other equipment, while the remaining €18,0 mn was the value of vehicles purchased.



II. Η ΕΡΕΥΝΑ ΓΙΑ ΤΟ 2015

2.1 Σκοπός

Σκοπός της έρευνας ήταν η συλλογή στοιχείων σχετικά με τη διάρθρωση των εμπορικών επιχειρήσεων, τις εμπορικές συναλλαγές και άλλες πτυχές των διαφόρων δραστηριοτήτων που υπάρχουν στον τομέα του εμπορίου, που είναι ένας από τους σημαντικότερους τομείς της Κυπριακής οικονομίας. Τα στοιχεία της έρευνας χρησιμοποιούνται για τον υπολογισμό της συνεισφοράς του τομέα στο Α.Ε.Π. όπως και σε άλλες γενικές και ειδικές μελέτες.

2.2 Κάλυψη δραστηριοτήτων

Η έρευνα για το 2015 κάλυψε όλες τις δραστηριότητες που ταξινομούνται στον τομέα Ζ του συστήματος ταξινόμησης οικονομικών δραστηριοτήτων NACE Αναθ. 2. Η ταξινόμηση αυτή περιλαμβάνει τους κλάδους 45 (χονδρικό και λιανικό εμπόριο και επισκευή μηχανοκίνητων οχημάτων και μοτοσικλετών), 46 (χονδρικό εμπόριο, εκτός από το εμπόριο μηχανοκίνητων οχημάτων και μοτοσικλετών) και 47 (λιανικό εμπόριο, εκτός από το εμπόριο μηχανοκίνητων οχημάτων και μοτοσικλετών). Σύμφωνα με το σύστημα αυτό, οι διάφορες εμπορικές επιχειρήσεις (και επιχειρήσεις επισκευής οχημάτων) ταξινομούνται σε 91 επιμέρους τάξεις.

Λόγω της Τουρκικής εισβολής του 1974 και της συνεχιζόμενης κατοχής μεγάλου τμήματος της Κύπρου, τα στοιχεία που παρουσιάζονται στην έκθεση αφορούν μόνο τις επιχειρήσεις που λειτουργούν στην ελεγχόμενη από το κράτος περιοχή.

2.3 Το δείγμα

Στην έρευνα που έγινε για το 2015 συλλέγηκαν στοιχεία από 2.104 επιχειρήσεις, αριθμός που αντιστοιχεί περίπου στο 13,1% του συνόλου των επιχειρήσεων στον τομέα.

Η έρευνα κάλυψε όλες τις επιχειρήσεις που απασχολούσαν 20 ή περισσότερα άτομα και δείγμα από τις μικρότερες επιχειρήσεις.

2.4 Η στατιστική μονάδα

Η στατιστική μονάδα ήταν η “επιχείρηση”.

II. THE SURVEY FOR 2015

2.1 Scope

The aim of the survey was to collect data on the structure of the trade enterprises, the commercial transactions and other financial aspects for the various kinds of activities classified under the trade sector, which is one of the most important sectors of the Cyprus economy. The data will be used for the calculation of the sector's contribution to G.D.P., as well as for other general or specific studies.

2.2 Coverage of activities

The 2015 survey covered all activities classified under sector G of the statistical classification of economic activities NACE Rev. 2. This classification covers divisions 45 (wholesale and retail trade and repair of motor vehicles and motorcycles), 46 (wholesale trade, except of motor vehicles and motorcycles) and 47 (retail trade, except of motor vehicles and motorcycles). Under this classification system the trade enterprises are classified in 91 different classes.

Owing to the Turkish invasion of 1974 and the continuing occupation of a large part of the territory of Cyprus, the data presented in this report refer to enterprises operating in the Government controlled area of the island only.

2.3 The sample

The 2015 survey covered 2.104 enterprises, accounting for about 13,1% of the total enterprises in the sector.

The survey covered all enterprises employing 20 or more persons and a sample of the smaller enterprises.

2.4 The statistical unit

The statistical unit was the “enterprise”.

2.5 Περίοδος αναφοράς

Η περίοδος στην οποία αναφέρονται οι πληροφορίες είναι το ημερολογιακό έτος 2015 και οι επιχειρήσεις που περιλήφθηκαν στο δείγμα κλήθηκαν να δώσουν πληροφορίες για αυτή την περίοδο.

2.6 Συλλογή στοιχείων

Τα στοιχεία συλλέχθηκαν με προσωπικές συνεντεύξεις που έγιναν από κατάλληλα εκπαιδευμένους απογραφείς της Στατιστικής Υπηρεσίας, οι οποίοι επισκέφθηκαν κάθε επιχείρηση που περιλαμβανόταν στο δείγμα κατά την περίοδο Σεπτεμβρίου 2016 – Μαρτίου 2017 και συμπλήρωσαν τα σχετικά ερωτηματολόγια.

2.7 Ερωτηματολόγιο της Έρευνας

Το ερωτηματολόγιο που χρησιμοποιήθηκε στην έρευνα (παρουσιάζεται στο Μέρος Ε της έκθεσης) περιλαμβάνει στοιχεία για την απασχόληση και τις απολαβές, την αξία πωλήσεων, τα αποθέματα, τα έξοδα κατά είδος, τα ενοίκια, τους τόκους, τις αποσβέσεις, τους έμμεσους φόρους, τις κεφαλαιουχικές επενδύσεις, κλπ.

2.8 Εμπιστευτικότητα των στοιχείων

Σύμφωνα με τις πρόνοιες του περί Στατιστικής Νόμου, Αρ. 15(Ι) του 2000, η Στατιστική Υπηρεσία χειρίζεται όλα τα στοιχεία που συλλέγονται ως εμπιστευτικά και τα χρησιμοποιεί αποκλειστικά για σκοπούς στατιστικής.

III. ΟΡΙΣΜΟΙ ΠΟΥ ΧΡΗΣΙΜΟΠΟΙΗΘΗΚΑΝ

Επιχείρηση είναι μια οικονομική μονάδα που ασχολείται με μια ή περισσότερες εμπορικές δραστηριότητες και μπορεί να περιλαμβάνει περισσότερα από ένα υποστατικά σε διαφορετικές τοποθεσίες.

Ο αριθμός απασχολούμενων ατόμων περιλαμβάνει τον αριθμό των εργαζόμενων ιδιοκτητών, τα μέλη της οικογένειας που εργάζονται χωρίς μισθό (νοούμενου ότι εργάστηκαν το μισό τουλάχιστον του κανονικού ωραρίου), τους μαθητευόμενους και όλους τους πλήρως απασχολούμενους υπαλλήλους. Περιλαμβάνει επίσης τους μερικώς απασχολούμενους υπαλλήλους, δηλαδή τα άτομα που εργάζονται λιγότερες από τον συνήθη αριθμό εργασιμων ημερών της επιχείρησης ή λιγότερες ώρες την ημέρα. Ο αριθμός

2.5 Reference period

The reference period for the data collected is the calendar year 2015 and all enterprises were required to give information for that period.

2.6 Collection of data

The data were collected via personal interviews. Appropriately trained enumerators of the Statistical Service visited every enterprise in the sample during the period September 2016 – March 2017 and filled in the relevant questionnaires.

2.7 Survey questionnaire

The questionnaire used in the survey (annexed in Part E of the report) includes information on employment and earnings, value of sales, stocks, inputs by type, rents, interest, depreciation, indirect taxes, investments in fixed assets, etc.

2.8 Confidentiality of data

In compliance with the Statistics Law, No. 15(I) of 2000, the Statistical Service treats all data collected as confidential and uses it solely for statistical purposes.

III. DEFINITIONS OF TERMS USED

Enterprise refers to an economic unit engaging in one or more kinds of trading activity and which may consist of more than one trade establishments located at various sites.

The number of persons employed in an enterprise refers to the number of working proprietors, unpaid family members (provided they worked for at least half of the normal hours), apprentices and all other full-time employees. It includes also part-time workers, i.e. persons working less than the usual number of days of operation of the enterprise or persons working fewer hours per day. The number of persons employed is measured as an annual average using data for each quarter of the year.

απασχολούμενων μετριέται ως ετήσιος μέσος όρος με τη χρησιμοποίηση των στοιχείων του κάθε τριμήνου του έτους.

Μέσος όρος απασχολούμενων ατόμων σε ισοδύναμο πλήρους απασχόλησης Η διαφορά με τον πιο πάνω ορισμό είναι ότι τα άτομα που εργάζονται λιγότερες από τις κανονικές ώρες/μέρες μιας εργάσιμης ημέρας/εβδομάδας ή λιγότερους από τους κανονικούς μήνες το χρόνο (μερικώς απασχολούμενοι) μετατρέπονται σε ισοδύναμο πλήρους απασχόλησης. Η μετατροπή γίνεται χρησιμοποιώντας ως συντελεστή μετατροπής τον αριθμό των εργάσιμων ημερών της επιχείρησης ή τις κανονικές ώρες εργασίας κάθε μέρας ανάλογα με την περίπτωση του εργαζόμενου.

Μισθοί και ημερομίσθια περιλαμβάνουν τους κανονικούς μισθούς, 13ο και 14ο μισθό, υπερωρίες, άλλα ωφελήματα, πληρωμή σε είδος, κλπ. Οι πληρωμές δίδονται ακαθάριστες, δηλαδή πριν αφαιρεθούν από αυτές ο φόρος εισοδήματος, οι κοινωνικές ασφαλίσσεις και οι συνεισφορές σε άλλα ταμεία. Οι μισθοί περιλαμβάνουν επίσης τους τεκμαρτούς μισθούς για ιδιοκτήτες και μέλη της οικογένειας που εργάζονται αμισθί στην επιχείρηση.

Συνεισφορές των εργοδοτών σε διάφορα ταμεία αφορούν τις κοινωνικές ασφαλίσσεις, τα ταμεία προνοίας, σύνταξης, ιατρικής περίθαλψης, πλεονάζοντος προσωπικού και άλλα ταμεία.

Αξία παραγωγής στον τομέα του εμπορίου είναι ο κύκλος εργασιών (οι εισπράξεις από πωλήσεις αγαθών και παροχή υπηρεσιών εξαιρουμένου του Φ.Π.Α.), συν η αύξηση των αποθεμάτων στα εμπορεύματα που αγοράστηκαν για μεταπώληση, μείον η αξία όλων των εμπορευμάτων που αγοράστηκαν για μεταπώληση (εξαιρουμένου του επιστρεπτέου Φ.Π.Α.). Ακαθάριστο περιθώριο κέρδους μπορεί να οριστεί το σύνολο των πωλήσεων αγαθών, συν η αύξηση των αποθεμάτων στα εμπορεύματα που αγοράστηκαν για μεταπώληση, μείον η αξία όλων των εμπορευμάτων που αγοράστηκαν για μεταπώληση των εμπορευμάτων.

Προστιθέμενη αξία σε τρέχουσες τιμές είναι το ποσό που προκύπτει μετά την αφαίρεση από την ολική αξία παραγωγής των εξόδων της χρονιάς.

Average number of persons employed in full time equivalent The difference with the definition above is that persons working less than the standard working hours/days of a day/week or less than the standard number of weeks/months in the year (part-time workers) are converted into full time equivalents. The conversion is carried out using a conversion coefficient based on the number of working hours or days for which the enterprise usually operates according to the specific case of each employee.

Wages and salaries include normal wages and salaries, 13th and 14th salaries, overtime earnings, bonuses, value of payments in kind, payment for holidays, etc. The payments are recorded gross i.e. before any deductions for income tax, social insurance and other contributions have been made. They also include imputed wages for unpaid family members, working proprietors and partners.

Employers' contributions to various funds include social insurance, provident and pension funds, medical, redundancy and other funds.

Production value of the trade sector is defined as the turnover (value of receipts from the sale of goods and services rendered excl. V.A.T.) plus the increase in stocks of goods purchased for resale, less the cost of all goods purchased for resale (excl. the refundable V.A.T.). Gross margin can be defined as the total of sales on products, plus the increase in stocks of goods purchased for resale, less the cost of all goods purchased for resale.

Value added at current prices is the difference between the value of production value and the value of expenses incurred during the year.

Προστιθέμενη αξία σε τιμές κόστους συντελεστών παραγωγής είναι η προστιθέμενη αξία σε τρέχουσες τιμές αφού αφαιρεθούν οι έμμεσοι φόροι. Περιλαμβάνει μισθούς και ημερομίσθια, αποσβέσεις, τόκους δανείων και άλλο λειτουργικό πλεόνασμα.

Ακαθάριστες πάγιες κεφαλαιουχικές επενδύσεις αναφέρονται στις δαπάνες για κεφαλαιουχικά αγαθά αφού αφαιρεθεί η αξία των πωλήσεων αντίστοιχου κεφαλαιουχικού εξοπλισμού κατά τη διάρκεια του έτους. Οι επενδύσεις αφορούν κυρίως γη, κτίρια (καταστήματα, γραφεία, αποθήκες), αυτοκίνητα, έπιπλα, μηχανικό και άλλο εξοπλισμό (που εκτός από την αξία αγοράς του περιλαμβάνει και τα έξοδα εγκατάστασης). Περιλαμβάνονται επίσης δαπάνες για μεγάλες μετατροπές που έγιναν σε υφιστάμενο κεφαλαιουχικό εξοπλισμό. Οι πάγιες κεφαλαιουχικές επενδύσεις που αποκτήθηκαν από άλλους αποτιμώνται στο πλήρες κόστος, δηλαδή στην τιμή παράδοσης συν το κόστος εγκατάστασης.

Αποθέματα αναφέρονται στα αποθέματα εμπορευμάτων, καυσίμων, υλικών και ανταλλακτικών που υπήρχαν στην αρχή και στο τέλος του έτους και η αξία τους υπολογίζεται με βάση τη μέση τιμή αγοράς τους κατά τη διάρκεια του έτους.

Έμμεσοι φόροι είναι φόροι που σχετίζονται με τη λειτουργία των επιχειρήσεων και περιλαμβάνουν τους δημοτικούς και κοινοτικούς φόρους, τέλη ακίνητης ιδιοκτησίας, άδειες οχημάτων, χαρτόσημα και άλλους έμμεσους φόρους.

Αποσβέσεις είναι η υπολογιζόμενη αξία της φθοράς του κεφαλαιουχικού εξοπλισμού, όπως κτίρια, μηχανήματα, μεταφορικά μέσα, έπιπλα, κλπ. Βασίζεται κυρίως στην έννοια της λογιστικής παρά της οικονομικής απόσβεσης.

Τόκοι αναφέρονται στα ποσά που πληρώθηκαν ως τόκοι για δάνεια που σύναψε η επιχείρηση σχετικά με τις δραστηριότητές της.

Value added at factor cost is derived from value added at current prices by subtracting indirect taxes. It comprises wages and salaries, depreciation, interest on loans and other operating surplus.

Gross fixed capital formation (investments) refers to the expenditure for the acquisition of assets less the value of sales of similar assets. These assets relate mainly to land, buildings (shops, offices, warehouses, etc), vehicles, furniture, machinery and equipment (including installation costs). The cost of any major additions and alterations to existing fixed assets is also included. Fixed assets acquired from others are valued at the full cost incurred i.e. at the delivery price plus installation costs.

Stocks refer to goods for resale, fuels, materials and spare parts held at the beginning and end of the year, valued at average purchasing prices during the year.

Indirect taxes are taxes related to the operation of the enterprises and they include municipality taxes, property rate, vehicle licences, stamp duties and other indirect taxes.

Depreciation is the estimated value of wear and tear of existing assets such as buildings, machinery, vehicles, furniture, etc. It is based on an accounting depreciation concept rather than on an economic one.

Interest refers to the amount paid as interest for capital borrowed in connection with the activities of the enterprise.

IV. ΕΠΕΞΗΓΗΣΗ ΣΥΜΒΟΛΩΝ

Τα ακόλουθα σύμβολα χρησιμοποιούνται στην έκθεση:

..	Δεν εφαρμόζεται
0	Μηδέν ή λιγότερο από το μισό της μονάδας μέτρησης
εκ.	Εκατομμύριο
€	Ευρώ
000's	Χιλιάδες
τ.μ	Τετραγωνικό μέτρο
περ.	Περιλαμβανομένου
π.δ.κ.α	Που δεν κατανέμονται αλλού
%	Ποσοστό

IV. SYMBOLS USED

The following symbols are used in the report:

..	Not applicable
0	Nil or less than half of the unit of measurement
mn	Million
€	Euro
000's	Thousand
m ²	Square metre
incl.	Including
n.e.c.	Not elsewhere classified
%	Percentage

ΜΕΡΟΣ Β: ΣΥΣΤΗΜΑ ΤΑΞΙΝΟΜΗΣΗΣ

PART B: STATISTICAL CLASSIFICATION

ΣΥΣΤΗΜΑ ΤΑΞΙΝΟΜΗΣΗΣ ΟΙΚΟΝΟΜΙΚΩΝ ΔΡΑΣΤΗΡΙΟΤΗΤΩΝ NACE ΑΝΑΘ. 2
STATISTICAL CLASSIFICATION OF ECONOMIC ACTIVITIES NACE REV. 2

Κώδικας NACE Αναθ. 2 Code NACE Rev. 2	Περιγραφή	Description
G	ΧΟΝΔΡΙΚΟ ΚΑΙ ΛΙΑΝΙΚΟ ΕΜΠΟΡΙΟ ΞΕΝΟΚΙΝΗΤΩΝ ΟΧΗΜΑΤΩΝ ΚΑΙ ΜΟΤΟΣΙΚΛΕΤΩΝ	WHOLESALE AND RETAIL TRADE; REPAIR OF MOTOR VEHICLES AND MOTORCYCLES
45	ΧΟΝΔΡΙΚΟ ΚΑΙ ΛΙΑΝΙΚΟ ΕΜΠΟΡΙΟ ΚΑΙ ΕΠΙΣΚΕΥΗ ΜΗΧΑΝΟΚΙΝΗΤΩΝ ΟΧΗΜΑΤΩΝ ΚΑΙ ΜΟΤΟΣΙΚΛΕΤΩΝ	WHOLESALE AND RETAIL TRADE AND REPAIR OF MOTOR VEHICLES AND MOTORCYCLES
45.1	Πώληση μηχανοκίνητων οχημάτων	Sale of motor vehicles
45.11	<i>Πώληση αυτοκινήτων και ελαφρών μηχανοκίνητων οχημάτων</i>	<i>Sale of cars and light motor vehicles</i>
45.11.1	Πώληση καινούριων αυτοκινήτων και άλλων οχημάτων μέχρι 3,5 τόνων	Sale of new automobiles and other vehicles up to 3,5 tons
45.11.2	Πώληση μεταχειρισμένων αυτοκινήτων και άλλων οχημάτων μέχρι 3,5 τόνων	Sale of used automobiles and other vehicles up to 3,5 tons
45.19	<i>Πώληση άλλων μηχανοκίνητων οχημάτων</i>	<i>Sale of other motor vehicles</i>
45.19.1	Πώληση καινούριων αυτοκινήτων και άλλων οχημάτων βαρύτερων των 3,5 τόνων	Sale of new automobiles and other vehicles more than 3,5 tons
45.19.2	Πώληση μεταχειρισμένων αυτοκινήτων και άλλων οχημάτων βαρύτερων των 3,5 τόνων	Sale of used automobiles and other vehicles more than 3,5 tons
45.2	Συντήρηση και επισκευή μηχανοκίνητων οχημάτων	Maintenance and repair of motor vehicles
45.20	<i>Συντήρηση και επισκευή μηχανοκίνητων οχημάτων</i>	<i>Maintenance and repair of motor vehicles</i>
45.20.1	Επιδιόρθωση και συντήρηση αυτοκινήτων (γκαράζ)	Mechanical repairs and maintenance of motor vehicles
45.20.2	Επιδιόρθωση ηλεκτρικού συστήματος αυτοκινήτων	Electrical repairs of motor vehicles
45.20.3	Βαφή αυτοκινήτων	Painting of motor vehicles
45.20.4	Επισκευή αμαξώματος (ισιώματα) αυτοκινήτων	Bodywork repairs (panel beating) of motor vehicles
45.20.5	Επιδιόρθωση ελαστικών αυτοκινήτων	Tyre repairs of motor vehicles
45.20.6	Επιδιόρθωση ραδιατέρ αυτοκινήτων	Radiator repairs of motor vehicles
45.20.7	Πλύσιμο και στίλβωμα αυτοκινήτων	Washing and polishing of motor vehicles
45.20.9	Άλλες επιδιορθώσεις αυτοκινήτων (περ. εφαρμογή εξώστ, μέτρημα τιμονιού, ζύγισμα τροχών, εφαρμογή γυαλιών, εφαρμογή συστημάτων κλιματισμού, κλπ.)	Other motor vehicle repairs (e.g exhaust fitting, wheel balancing, glasses fitting, air-conditioning systems fitting, etc.)
45.3	Πώληση μερών και εξαρτημάτων μηχανοκίνητων οχημάτων	Sale of motor vehicle parts and accessories
45.31	<i>Χονδρικό εμπόριο μερών, εξαρτημάτων και αξεσουάρ μηχανοκίνητων οχημάτων</i>	<i>Wholesale trade of motor vehicle parts and accessories</i>

(συν.-cont'd)

ΣΥΣΤΗΜΑ ΤΑΞΙΝΟΜΗΣΗΣ ΟΙΚΟΝΟΜΙΚΩΝ ΔΡΑΣΤΗΡΙΟΤΗΤΩΝ NACE ΑΝΑΘ. 2
 STATISTICAL CLASSIFICATION OF ECONOMIC ACTIVITIES NACE REV. 2

Κώδικας NACE Αναθ. 2 Code NACE Rev. 2	Περιγραφή	Description
45.31.1	Χονδρικό εμπόριο μερών και εξαρτημάτων μηχανοκίνητων οχημάτων	Wholesale trade of motor vehicle parts
45.31.2	Χονδρικό εμπόριο αξεσουάρ μηχανοκίνητων οχημάτων	Wholesale trade of motor vehicle accessories
45.32	Λιανικό εμπόριο μερών, εξαρτημάτων και αξεσουάρ μηχανοκίνητων οχημάτων	Retail trade of motor vehicle parts and accessories
45.32.1	Λιανικό εμπόριο μερών και εξαρτημάτων μηχανοκίνητων οχημάτων	Retail trade of motor vehicle parts
45.32.2	Λιανικό εμπόριο αξεσουάρ μηχανοκίνητων οχημάτων	Retail trade of motor vehicle accessories
45.4	Πώληση, συντήρηση και επισκευή μοτοσικλετών και των μερών και εξαρτημάτων τους	Sale, maintenance and repair of motorcycles and related parts and accessories
45.40	Πώληση, συντήρηση και επισκευή μοτοσικλετών και των μερών και εξαρτημάτων τους	Sale, maintenance and repair of motorcycles and related parts and accessories
45.40.1	Πώληση μοτοσικλετών και μοτοποδηλάτων (περ. εξαρτημάτων και αξεσουάρ)	Sale of motorcycles and mopeds, including parts and accessories
45.40.2	Συντήρηση και επιδιόρθωση μοτοσικλετών και μοτοποδηλάτων	Maintenance and repair services of motorcycles and mopeds
46	ΧΟΝΔΡΙΚΟ ΕΜΠΟΡΙΟ, ΕΚΤΟΣ ΑΠΟ ΤΟ ΕΜΠΟΡΙΟ ΜΗΧΑΝΟΚΙΝΗΤΩΝ ΟΧΗΜΑΤΩΝ ΚΑΙ ΜΟΤΟΣΙΚΛΕΤΩΝ	WHOLESALE TRADE, EXCEPT OF MOTOR VEHICLES AND MOTORCYCLES
46.1	Χονδρικό εμπόριο έναντι αμοιβής ή βάσει σύμβασης	Wholesale on a fee or contract basis
46.11	Εμπορικοί αντιπρόσωποι που μεσολαβούν στην πώληση γεωργικών πρώτων υλών, ζώων ζώων, κλωστοϋφαντουργικών πρώτων υλών και ημιτελών προϊόντων	Agents involved in the sale of agricultural raw materials, live animals, textile raw materials and semi-finished goods
46.12	Εμπορικοί αντιπρόσωποι που μεσολαβούν στην πώληση καυσίμων, μεταλλευμάτων, μετάλλων και βιομηχανικών χημικών προϊόντων	Agents involved in the sale of fuels, ores, metals and industrial chemicals
46.13	Εμπορικοί αντιπρόσωποι που μεσολαβούν στην πώληση ξυλείας και οικοδομικών υλικών	Agents involved in the sale of timber and building materials
46.14	Εμπορικοί αντιπρόσωποι που μεσολαβούν στην πώληση μηχανημάτων, βιομηχανικού εξοπλισμού, πλοίων και αεροσκαφών	Agents involved in the sale of machinery, industrial equipment, ships and aircraft
46.15	Εμπορικοί αντιπρόσωποι που μεσολαβούν στην πώληση επίπλων, ειδών οικιακής χρήσης, σιδηρικών και ειδών κνγκαλερίας	Agents involved in the sale of furniture, household goods, hardware and ironmongery
46.16	Εμπορικοί αντιπρόσωποι που μεσολαβούν στην πώληση κλωστοϋφαντουργικών προϊόντων, ενδυμάτων, γουναρικών, υποδημάτων και δερμάτινων προϊόντων	Agents involved in the sale of textiles, clothing, fur, footwear and leather goods

(συν.-cont'd)

ΣΥΣΤΗΜΑ ΤΑΞΙΝΟΜΗΣΗΣ ΟΙΚΟΝΟΜΙΚΩΝ ΔΡΑΣΤΗΡΙΟΤΗΤΩΝ NACE ΑΝΑΘ. 2
 STATISTICAL CLASSIFICATION OF ECONOMIC ACTIVITIES NACE REV. 2

Κώδικας NACE Αναθ. 2 Code NACE Rev. 2	Περιγραφή	Description
46.17	<i>Εμπορικοί αντιπρόσωποι που μεσολαβούν στην πώληση τροφίμων, ποτών και καπνού</i>	<i>Agents involved in the sale of food, beverages and tobacco</i>
46.18	<i>Εμπορικοί αντιπρόσωποι ειδικευμένοι στην πώληση άλλων συγκεκριμένων προϊόντων</i>	<i>Agents specialised in the sale of other particular products</i>
46.19	<i>Εμπορικοί αντιπρόσωποι που μεσολαβούν στην πώληση διαφόρων ειδών</i>	<i>Agents involved in the sale of a variety of goods</i>
46.2	Χονδρικό εμπόριο ακατέργαστων γεωργικών πρώτων υλών και ζώντων ζώων	Wholesale of agricultural raw materials and live animals
46.21	<i>Χονδρικό εμπόριο σιτηρών, ακατέργαστου καπνού, σπόρων και ζωοτροφών</i>	<i>Wholesale of grain, unmanufactured tobacco, seeds and animal feeds</i>
46.22	<i>Χονδρικό εμπόριο λουλουδιών και φυτών</i>	<i>Wholesale of flowers and plants</i>
46.23	<i>Χονδρικό εμπόριο ζώντων ζώων</i>	<i>Wholesale of live animals</i>
46.24	<i>Χονδρικό εμπόριο δερμάτων, προβιόν και κατεργασμένου δέρματος</i>	<i>Wholesale of hides, skins and leather</i>
46.3	Χονδρικό εμπόριο τροφίμων, ποτών και καπνού	Wholesale of food, beverages and tobacco
46.31	<i>Χονδρικό εμπόριο φρούτων και λαχανικών</i>	<i>Wholesale of fruit and vegetables</i>
46.31.1	<i>Συσκευασία και εξαγωγή φρούτων και λαχανικών</i>	<i>Packing and export of unprocessed fruit and vegetables</i>
46.31.2	<i>Σύνδεσμοι διαθέσεως φρούτων και λαχανικών στην επιτόπια αγορά</i>	<i>Marketing associations for fruit and vegetables in the home market</i>
46.31.3/4	<i>Μεσιτέμποροι φθαρτών και χονδρικό εμπόριο ξηρών καρπών</i>	<i>Fruit and vegetable brokers and wholesale of nuts</i>
46.32	<i>Χονδρικό εμπόριο κρέατος και προϊόντων κρέατος</i>	<i>Wholesale of meat and meat products</i>
46.33	<i>Χονδρικό εμπόριο γαλακτοκομικών προϊόντων, αβγών και βρώσιμων ελαίων και λιπών</i>	<i>Wholesale of dairy products, eggs and edible oils and fats</i>
46.34	<i>Χονδρικό εμπόριο ποτών</i>	<i>Wholesale of beverages</i>
46.35	<i>Χονδρικό εμπόριο προϊόντων καπνού</i>	<i>Wholesale of tobacco products</i>
46.36	<i>Χονδρικό εμπόριο ζάχαρης, σοκολάτας και ειδών ζαχαροπλαστικής</i>	<i>Wholesale of sugar and chocolate and sugar confectionery</i>
46.37	<i>Χονδρικό εμπόριο καφέ, τσαγιού, κακάου και μπαχαρικών</i>	<i>Wholesale of coffee, tea, cocoa and spices</i>
46.38	<i>Χονδρικό εμπόριο άλλων τροφίμων, συμπεριλαμβανομένων ψαριών, καρκινοειδών και μαλακίων</i>	<i>Wholesale of other food, including fish, crustaceans and molluscs</i>
46.39	<i>Μη ειδικευμένο χονδρικό εμπόριο τροφίμων, ποτών και καπνού</i>	<i>Non-specialised wholesale of food, beverages and tobacco</i>
46.4	Χονδρικό εμπόριο ειδών οικιακής χρήσης	Wholesale of household goods
46.41	<i>Χονδρικό εμπόριο κλωστοϋφαντουργικών προϊόντων</i>	<i>Wholesale of textiles</i>

(συν.-cont'd)

ΣΥΣΤΗΜΑ ΤΑΞΙΝΟΜΗΣΗΣ ΟΙΚΟΝΟΜΙΚΩΝ ΔΡΑΣΤΗΡΙΟΤΗΤΩΝ NACE ΑΝΑΘ. 2
 STATISTICAL CLASSIFICATION OF ECONOMIC ACTIVITIES NACE REV. 2

Κώδικας NACE Αναθ. 2 Code NACE Rev. 2	Περιγραφή	Description
46.42	<i>Χονδρικό εμπόριο ενδυμάτων και υποδημάτων</i>	<i>Wholesale of clothing and footwear</i>
46.42.1	Χονδρικό εμπόριο ενδυμάτων (περ. αθλητικά ενδύματα, γάντια, γραβάτες, είδη γουνοποιίας και εσώρουχα)	Wholesale of clothing (incl. sports clothes, gloves, ties, fur articles and underwear)
46.42.2	Χονδρικό εμπόριο υποδημάτων	Wholesale of footwear
46.43	<i>Χονδρικό εμπόριο ηλεκτρικών οικιακών συσκευών</i>	<i>Wholesale of electrical household appliances</i>
46.43.1	Χονδρικό εμπόριο ηλεκτρικών οικιακών συσκευών, ραδιοφωνικών και τηλεοπτικών	Wholesale of electrical household appliances and radio and television goods
46.43.2	Χονδρικό εμπόριο δίσκων γραμμοφώνου, κασετών, ψηφιακών δίσκων και βιντεοκασετών	Wholesale of gramophone records, tapes, CDs and videos
46.43.3	Χονδρικό εμπόριο φωτογραφικών και οπτικών ειδών	Wholesale of photographic and optical goods
46.44	<i>Χονδρικό εμπόριο ειδών πορσελάνης και γυαλικών και υλικών καθαρισμού</i>	<i>Wholesale of china and glassware and cleaning materials</i>
46.45	<i>Χονδρικό εμπόριο αρωμάτων και καλλυντικών</i>	<i>Wholesale of perfume and cosmetics</i>
46.46	<i>Χονδρικό εμπόριο φαρμακευτικών προϊόντων</i>	<i>Wholesale of pharmaceutical goods</i>
46.47	<i>Χονδρικό εμπόριο επίπλων, χαλιών και φωτιστικών</i>	<i>Wholesale of furniture, carpets and lighting</i>
46.47.1	Χονδρικό εμπόριο επίπλων και χαλιών (π.χ. περσικά χαλιά)	Wholesale of furniture and carpets
46.47.2	Χονδρικό εμπόριο φωτιστικού εξοπλισμού	Wholesale of lighting equipment
46.48	<i>Χονδρικό εμπόριο ρολογιών και κοσμημάτων</i>	<i>Wholesale of watches and jewellery</i>
46.49	<i>Χονδρικό εμπόριο άλλων ειδών οικιακής χρήσης</i>	<i>Wholesale of other household goods</i>
46.5	Χονδρικό εμπόριο εξοπλισμού πληροφοριακών και επικοινωνιακών συστημάτων	Wholesale of information and communication equipment
46.51	<i>Χονδρικό εμπόριο ηλεκτρονικών υπολογιστών, περιφερειακού εξοπλισμού υπολογιστών και λογισμικού</i>	<i>Wholesale of computers, computer peripheral equipment and software</i>
46.52	<i>Χονδρικό εμπόριο ηλεκτρονικού και τηλεπικοινωνιακού εξοπλισμού και εξαρτημάτων</i>	<i>Wholesale of electronic and telecommunications equipment and parts</i>
46.6	Χονδρικό εμπόριο άλλων μηχανημάτων, εξοπλισμού και προμηθειών	Wholesale of other machinery, equipment and supplies
46.61	<i>Χονδρικό εμπόριο γεωργικών μηχανημάτων, εξοπλισμού και προμηθειών</i>	<i>Wholesale of agricultural machinery, equipment and supplies</i>
46.62	<i>Χονδρικό εμπόριο εργαλειομηχανών</i>	<i>Wholesale of machine tools</i>
46.63	<i>Χονδρικό εμπόριο εξορυκτικών μηχανημάτων, καθώς και μηχανημάτων για κατασκευαστικά έργα και έργα πολιτικού μηχανικού</i>	<i>Wholesale of mining, construction and civil engineering machinery</i>
46.64/5	<i>Χονδρικό εμπόριο μηχανημάτων για την κλωστούφαντουργική βιομηχανία, και χονδρικό εμπόριο ραπτομηχανών, πλεκτομηχανών και επίπλων γραφείου</i>	<i>Wholesale of machinery for the textile industry and of sewing, knitting machines and office furniture</i>

(συν.-cont'd)

ΣΥΣΤΗΜΑ ΤΑΞΙΝΟΜΗΣΗΣ ΟΙΚΟΝΟΜΙΚΩΝ ΔΡΑΣΤΗΡΙΟΤΗΤΩΝ NACE ΑΝΑΘ. 2
 STATISTICAL CLASSIFICATION OF ECONOMIC ACTIVITIES NACE REV. 2

Κώδικας NACE Αναθ. 2 Code NACE Rev. 2	Περιγραφή	Description
46.66	<i>Χονδρικό εμπόριο άλλων μηχανών και εξοπλισμού γραφείου</i>	<i>Wholesale of other office machinery and equipment</i>
46.69	<i>Χονδρικό εμπόριο άλλων μηχανημάτων και εξοπλισμού</i>	<i>Wholesale of other machinery and equipment</i>
46.69.1	Χονδρικό εμπόριο εξοπλισμού για ηλεκτρικές εγκαταστάσεις	Wholesale of installation equipment for domestic use
46.69.2	Χονδρικό εμπόριο άλλων μηχανημάτων που χρησιμοποιούνται στη βιομηχανία, το εμπόριο και την πλοήγηση	Wholesale of other machinery for use in industry, trade and navigation
46.7	Άλλο ειδικευμένο χονδρικό εμπόριο	Other specialised wholesale
46.71	<i>Χονδρικό εμπόριο στερεών, υγρών και αέριων καυσίμων και συναφών προϊόντων</i>	<i>Wholesale of solid, liquid and gaseous fuels and related products</i>
46.72	<i>Χονδρικό εμπόριο μετάλλων και μεταλλευμάτων</i>	<i>Wholesale of metals and metal ores</i>
46.73	<i>Χονδρικό εμπόριο ξυλείας, οικοδομικών υλικών και ειδών υγιεινής</i>	<i>Wholesale of wood, construction materials and sanitary equipment</i>
46.73.2	Χονδρικό εμπόριο ειδών υγιεινής	Wholesale of sanitary equipment
46.73.3/4/5/6	Χονδρικό εμπόριο χρωμάτων, βερνικιών, υαλοπινάκων, ψευδοτάβανων, χαρτιού τοίχου και υλικών επένδυσης δαπέδου	Wholesale of paints and varnishes, glasses and mirrors, gypsum decorations, wallpaper and floor coverings
46.73.9	Χονδρικό εμπόριο διαφόρων οικοδομικών υλικών	Wholesale of various construction materials
46.73.1	Χονδρικό εμπόριο ξυλείας	Wholesale of wood
46.74	<i>Χονδρικό εμπόριο σιδηρικών, υδραυλικών ειδών και εξοπλισμού και προμηθειών για εγκαταστάσεις θέρμανσης</i>	<i>Wholesale of hardware, plumbing and heating equipment and supplies</i>
46.75	<i>Χονδρικό εμπόριο χημικών προϊόντων</i>	<i>Wholesale of chemical products</i>
46.76	<i>Χονδρικό εμπόριο άλλων ενδιάμεσων προϊόντων</i>	<i>Wholesale of other intermediate products</i>
46.77	<i>Χονδρικό εμπόριο απορριμμάτων και υπολειμμάτων</i>	<i>Wholesale of waste and scrap</i>
46.9	Μη ειδικευμένο χονδρικό εμπόριο	Non-specialised wholesale trade
46.90	<i>Μη ειδικευμένο χονδρικό εμπόριο</i>	<i>Non-specialised wholesale trade</i>
47	ΛΙΑΝΙΚΟ ΕΜΠΟΡΙΟ, ΕΚΤΟΣ ΑΠΟ ΤΟ ΕΜΠΟΡΙΟ ΜΗΧΑΝΟΚΙΝΗΤΩΝ ΟΧΗΜΑΤΩΝ ΚΑΙ ΜΟΤΟΣΙΚΛΕΤΩΝ	RETAIL TRADE, EXCEPT OF MOTOR VEHICLES AND MOTORCYCLES
47.1	<i>Λιανικό εμπόριο σε μη ειδικευμένα καταστήματα</i>	<i>Retail sale in non-specialised stores</i>
47.11	<i>Λιανικό εμπόριο σε μη ειδικευμένα καταστήματα που πωλούν κυρίως τρόφιμα, ποτά ή καπνό</i>	<i>Retail sale in non-specialised stores with food, beverages or tobacco predominating</i>

(συν.-cont'd)

ΣΥΣΤΗΜΑ ΤΑΞΙΝΟΜΗΣΗΣ ΟΙΚΟΝΟΜΙΚΩΝ ΔΡΑΣΤΗΡΙΟΤΗΤΩΝ NACE ΑΝΑΘ. 2
 STATISTICAL CLASSIFICATION OF ECONOMIC ACTIVITIES NACE REV. 2

Κώδικας NACE Αναθ. 2 Code NACE Rev. 2	Περιγραφή	Description
47.11.1	Παντοπωλεία και υπεραγορές κυρίως τροφίμων	Groceries and super-markets selling a large variety of goods, of which food products, beverages or tobacco are predominant
47.11.2	Περίπτερα (μίνι μάρκετ)	Kiosks
47.19	<i>Άλλο λιανικό εμπόριο σε μη ειδικευμένα καταστήματα</i>	<i>Other retail sale in non-specialised stores</i>
47.2	Λιανικό εμπόριο τροφίμων, ποτών και καπνού σε ειδικευμένα καταστήματα	Retail sale of food, beverages and tobacco in specialised stores
47.21	<i>Λιανικό εμπόριο φρούτων και λαχανικών σε ειδικευμένα καταστήματα</i>	<i>Retail sale of fruit and vegetables in specialised stores</i>
47.22	<i>Λιανικό εμπόριο κρέατος και προϊόντων κρέατος σε ειδικευμένα καταστήματα</i>	<i>Retail sale of meat and meat products in specialised stores</i>
47.23	<i>Λιανικό εμπόριο ψαριών, καρκινοειδών και μαλακίων σε ειδικευμένα καταστήματα</i>	<i>Retail sale of fish, crustaceans and molluscs in specialised stores</i>
47.24	<i>Λιανικό εμπόριο ψωμιού, αρτοσκευασμάτων και λοιπών ειδών αρτοποιίας και ζαχαροπλαστικής σε ειδικευμένα καταστήματα</i>	<i>Retail sale of bread, cakes, flour confectionery and sugar confectionery in specialised stores</i>
47.25	<i>Λιανικό εμπόριο ποτών σε ειδικευμένα καταστήματα</i>	<i>Retail sale of beverages in specialised stores</i>
47.26	<i>Λιανικό εμπόριο προϊόντων καπνού σε ειδικευμένα καταστήματα</i>	<i>Retail sale of tobacco products in specialised stores</i>
47.29	<i>Λιανικό εμπόριο άλλων τροφίμων σε ειδικευμένα καταστήματα</i>	<i>Other retail sale of food in specialised stores</i>
47.3	Λιανικό εμπόριο καυσίμων κίνησης σε ειδικευμένα καταστήματα	Retail sale of automotive fuel in specialised stores
47.30	<i>Λιανικό εμπόριο καυσίμων κίνησης σε ειδικευμένα καταστήματα (σταθμοί βενζίνης)</i>	<i>Retail sale of automotive fuel in specialised stores (petrol stations)</i>
47.4	Λιανικό εμπόριο εξοπλισμού πληροφοριακών και επικοινωνιακών συστημάτων σε ειδικευμένα καταστήματα	Retail sale of information and communication equipment in specialised stores
47.41	<i>Λιανικό εμπόριο ηλεκτρονικών υπολογιστών, περιφερειακών μονάδων υπολογιστών και λογισμικού σε ειδικευμένα καταστήματα (περ. των βιντεοπαιχνιδιών)</i>	<i>Retail sale of computers, peripheral units and software in specialised stores (incl. videogames)</i>
47.42	<i>Λιανικό εμπόριο τηλεπικοινωνιακού εξοπλισμού σε ειδικευμένα καταστήματα</i>	<i>Retail sale of telecommunications equipment in specialised stores</i>
47.43	<i>Λιανικό εμπόριο εξοπλισμού ήχου και εικόνας σε ειδικευμένα καταστήματα (ραδιοφωνικές και τηλεοπτικές συσκευές)</i>	<i>Retail sale of audio and video equipment in specialised stores (radio and television goods)</i>
47.5	Λιανικό εμπόριο άλλου οικιακού εξοπλισμού σε ειδικευμένα καταστήματα	Retail sale of other household equipment in specialised stores

(συν.-cont'd)

ΣΥΣΤΗΜΑ ΤΑΞΙΝΟΜΗΣΗΣ ΟΙΚΟΝΟΜΙΚΩΝ ΔΡΑΣΤΗΡΙΟΤΗΤΩΝ NACE ΑΝΑΘ. 2
 STATISTICAL CLASSIFICATION OF ECONOMIC ACTIVITIES NACE REV. 2

Κώδικας NACE Αναθ. 2 Code NACE Rev. 2	Περιγραφή	Description
47.51	<i>Λιανικό εμπόριο κλωστοϋφαντουργικών προϊόντων σε ειδικευμένα καταστήματα</i>	<i>Retail sale of textiles in specialised stores</i>
47.51.1	Λιανικό εμπόριο υφασμάτων	Retail sale of fabrics
47.51.2	Λιανικό εμπόριο υφαντουργικών προϊόντων οικιακής χρήσης (σεντόνια, τραπεζομάντηλα, κ.λπ.)	Retail sale of household textiles
47.51.3	Λιανικό εμπόριο ψιλικών, νημάτων και κλωστών πλεκτικής και κεντημάτων	Retail sale of haberdashery and basic materials for rug, tapestry or embroidery making
47.52	<i>Λιανικό εμπόριο σιδηρικών, χρωμάτων και τζαμιών σε ειδικευμένα καταστήματα</i>	<i>Retail sale of hardware, paints and glass in specialised stores</i>
47.52.1	Λιανικό εμπόριο ειδών υγιεινής	Retail sale of sanitary equipment
47.52.2	Λιανικό εμπόριο χρωμάτων και βερνικιών	Retail sale of paints, varnishes and lacquers
47.52.3	Λιανικό εμπόριο κλειδαριών, εργαλείων, καθρεπτών, σιδήρου, τσιμέντου, κλπ.	Retail sale of locks, tools, mirrors, iron, cement, etc.
47.52.4/9	Λιανικό εμπόριο ξυλείας και άλλων οικοδομικών υλικών	Retail sale of wood and other construction materials
47.53	<i>Λιανικό εμπόριο χαλιών, κλιμιών και επενδύσεων δαπέδου και τοίχου σε ειδικευμένα καταστήματα</i>	<i>Retail sale of carpets, rugs, wall and floor coverings in specialised stores</i>
47.54	<i>Λιανικό εμπόριο ηλεκτρικών οικιακών συσκευών σε ειδικευμένα καταστήματα</i>	<i>Retail sale of electrical household appliances in specialised stores</i>
47.59	<i>Λιανικό εμπόριο επίπλων, φωτιστικών και άλλων ειδών οικιακής χρήσης σε ειδικευμένα καταστήματα</i>	<i>Retail sale of furniture, lighting equipment and other household articles in specialised stores</i>
47.59.1	Λιανικό εμπόριο οικιακών επίπλων	Retail sale of furniture
47.59.2	Λιανικό εμπόριο φωτιστικών ειδών	Retail sale of articles of lighting
47.59.3	Λιανικό εμπόριο κεντημάτων και άλλων ειδών οικοτεχνίας, ειδών υαλοπωλείου και μη ηλεκτρικών οικιακών συσκευών	Retail sale of embroideries and other products of cottage industry, glassware and non electrical household appliances
47.59.4/5	Λιανικό εμπόριο μουσικών οργάνων και παρτιτούρων και κορνιζοποιεία	Retail sale of musical instruments and scores and picture framing
47.59.9	Άλλο λιανικό εμπόριο επίπλων, φωτιστικών και ειδών νοικοκυριού π.δ.κ.α.	Other retail sale of furniture, lighting equipment and household articles n.e.c.
47.6	<i>Λιανικό εμπόριο επιμορφωτικών ειδών και ειδών ψυχαγωγίας σε ειδικευμένα καταστήματα</i>	<i>Retail sale of cultural and recreation goods in specialised stores</i>
47.61	<i>Λιανικό εμπόριο βιβλίων σε ειδικευμένα καταστήματα</i>	<i>Retail sale of books in specialised stores</i>
47.62	<i>Λιανικό εμπόριο εφημερίδων και γραφικής ύλης σε ειδικευμένα καταστήματα</i>	<i>Retail sale of newspapers and stationery in specialised stores</i>
47.63	<i>Λιανικό εμπόριο εγγραφών μουσικής και εικόνας σε ειδικευμένα καταστήματα</i>	<i>Retail sale of music and video recordings in specialised stores</i>

(συν.-cont'd)

ΣΥΣΤΗΜΑ ΤΑΞΙΝΟΜΗΣΗΣ ΟΙΚΟΝΟΜΙΚΩΝ ΔΡΑΣΤΗΡΙΟΤΗΤΩΝ NACE ΑΝΑΘ. 2
 STATISTICAL CLASSIFICATION OF ECONOMIC ACTIVITIES NACE REV. 2

Κώδικας NACE Αναθ. 2 Code NACE Rev. 2	Περιγραφή	Description
47.64	Λιανικό εμπόριο αθλητικού εξοπλισμού σε ειδικευμένα καταστήματα (περ. ποδήλατα, είδη αλιείας, κατασκίησης, κνηγίου, βάρκες και σκάφη αναψυχής)	<i>Retail sale of sporting equipment in specialised stores (incl. bicycles, fishing goods, camping and hunting equipment, boats and yachts)</i>
47.65	Λιανικό εμπόριο παιχνιδιών κάθε είδους σε ειδικευμένα καταστήματα (εκτός των βιντεοπαιχνιδιών)	<i>Retail sale of games and toys in specialised stores (excl. video games)</i>
47.7	Λιανικό εμπόριο άλλων ειδών σε ειδικευμένα καταστήματα	Retail sale of other goods in specialised stores
47.71	Λιανικό εμπόριο ενδυμάτων σε ειδικευμένα καταστήματα	<i>Retail sale of clothing in specialised stores</i>
47.72	Λιανικό εμπόριο υποδημάτων και δερμάτινων ειδών σε ειδικευμένα καταστήματα	<i>Retail sale of footwear and leather goods in specialised stores</i>
47.72.1	Λιανικό εμπόριο υποδημάτων	Retail sale of footwear
47.72.2	Λιανικό εμπόριο δερμάτινων ειδών και ειδών ταξιδιού	Retail sale of leather goods and travel accessories
47.73	Φαρμακευτικά είδη σε ειδικευμένα καταστήματα	<i>Dispensing chemist in specialised stores</i>
47.74	Λιανικό εμπόριο ιατρικών και ορθοπεδικών ειδών σε ειδικευμένα καταστήματα	<i>Retail sale of medical and orthopaedic goods in specialised stores</i>
47.75	Λιανικό εμπόριο καλλυντικών και ειδών καλλωπισμού σε ειδικευμένα καταστήματα	<i>Retail sale of cosmetic and toilet articles in specialised stores</i>
47.76	Λιανικό εμπόριο λουλουδιών, φυτών, σπόρων, λιπασμάτων, ζώων συντροφιάς και σχετικών ζωοτροφών σε ειδικευμένα καταστήματα	<i>Retail sale of flowers, plants, seeds, fertilizers, pet animals and pet food in specialised stores</i>
47.76.1	Λιανικό εμπόριο ανθέων και φυτών	Retail sale of flowers and plants
47.76.2	Λιανικό εμπόριο λιπασμάτων, σπόρων, ζώων και πουλιών συντροφιάς και ζωοτροφών για ζώα και πουλιά συντροφιάς	Retail sale of fertilisers, seeds, pet and animals and pet food
47.77	Λιανικό εμπόριο ρολογιών και κοσμημάτων σε ειδικευμένα καταστήματα	<i>Retail sale of watches and jewellery in specialised stores</i>
47.78	Άλλο λιανικό εμπόριο καινούργιων ειδών σε ειδικευμένα καταστήματα	<i>Other retail sale of new goods in specialised stores</i>
47.78.1	Λιανικό εμπόριο οπτικών και φωτογραφικών ειδών	Retail sale of photographic and optical goods
47.78.2	Λιανικό εμπόριο σουβενίρ, ειδών λαϊκής τέχνης και θρησκευτικών αντικειμένων	Retail sale of souvenirs, craftwork and religious articles
47.78.3	Λιανικό εμπόριο γκαζιού και πετρελαίου, κάρβουνου και καύσιμης ξυλείας	Retail sale of bottled gas and petroleum, coal and fuel wood
47.78.4	Λιανικό εμπόριο πινάκων ζωγραφικής και άλλων έργων τέχνης (γκαλερί)	Retail sale of commercial art galleries

(συν.-cont'd)

ΣΥΣΤΗΜΑ ΤΑΞΙΝΟΜΗΣΗΣ ΟΙΚΟΝΟΜΙΚΩΝ ΔΡΑΣΤΗΡΙΟΤΗΤΩΝ NACE ΑΝΑΘ. 2
STATISTICAL CLASSIFICATION OF ECONOMIC ACTIVITIES NACE REV. 2

Κώδικας NACE Αναθ. 2 Code NACE Rev. 2	Περιγραφή	Description
47.78.9	Άλλο λιανικό εμπόριο σε ειδικευμένα καταστήματα π.δ.κ.α.	Other retail trade in specialised stores n.e.c.
47.79	<i>Λιανικό εμπόριο μεταχειρισμένων ειδών σε καταστήματα (περ. δημοπρασιών)</i>	<i>Retail sale of second-hand goods in stores (incl. auctioning houses)</i>
47.8	Λιανικό εμπόριο σε υπαίθριους πάγκους και αγορές	Retail sale via stalls and markets
47.81	<i>Λιανικό εμπόριο τροφίμων, ποτών και καπνού σε υπαίθριους πάγκους και αγορές (περ. πλανόδιους στα πανηγύρια)</i>	<i>Retail sale via stalls and markets of food, beverages and tobacco products</i>
47.82	<i>Λιανικό εμπόριο κλωστοϋφαντουργικών προϊόντων, ενδυμάτων και υποδημάτων σε υπαίθριους πάγκους και αγορές (περ. πλανόδιους στα πανηγύρια)</i>	<i>Retail sale via stalls and markets of textiles, clothing and footwear</i>
47.89	<i>Λιανικό εμπόριο άλλων ειδών σε υπαίθριους πάγκους και αγορές (περ. πλανόδιους στα πανηγύρια)</i>	<i>Retail sale via stalls and markets of other goods</i>
47.9	Λιανικό εμπόριο εκτός καταστημάτων, υπαίθριων πάγκων ή αγορών	Retail trade not in stores, stalls or markets
47.91	<i>Λιανικό εμπόριο από επιχειρήσεις πωλήσεων με αλληλογραφία ή μέσω διαδικτύου</i>	<i>Retail sale via mail order houses or via Internet</i>
47.99	<i>Άλλο λιανικό εμπόριο εκτός καταστημάτων, υπαίθριων πάγκων ή αγορών</i>	<i>Other retail sale not in stores, stalls or markets</i>
47.99.1	Λιανικό εμπόριο από πλανόδιους πωλητές τροφίμων που δεν μπορούν να καταναλωθούν αμέσως	Retail sale of food products by mobile sellers
47.99.2	Λιανικό εμπόριο από πλανόδιους πωλητές υποδημάτων, ειδών ένδυσης, υφασμάτων και κεντημάτων	Retail sale of textiles, wearing apparel, footwear and embroideries by mobile sellers
47.99.3/4/6/9	Λιανικό εμπόριο από πλανόδιους πωλητές ψηφιακών δίσκων, πόσιμο νερού, εφημερίδων και άλλο λιανικό εμπόριο εκτός καταστημάτων, υπαίθριων πάγκων και αγορών	Retail sale of cds, dvds, drinking water and newspaper by mobile sellers and other retail sale not in stores, stalls or markets
47.99.5	Λαχειοπώλες	Lottery-ticket sellers
47.99.7	Λιανικό εμπόριο μέσω επιδείξεων στα σπίτια	Retail sale by door-to-door sales persons

ΜΕΡΟΣ Γ: ΣΥΝΟΠΤΙΚΟΙ ΠΙΝΑΚΕΣ

PART C: SUMMARY TABLES

ΣΥΝΟΠΤΙΚΟΣ ΠΙΝΑΚΑΣ 1. ΚΥΡΙΑ ΔΕΙΚΤΕΣ ΤΟΥ ΤΟΜΕΑ ΤΟΥ ΧΟΝΔΡΙΚΟΥ ΚΑΙ ΛΙΑΝΙΚΟΥ ΕΜΠΟΡΙΟΥ, 2008-2015
SUMMARY TABLE 1. MAIN INDICATORS OF THE WHOLESALE AND RETAIL TRADE SECTOR, 2008-2015

ΔΕΙΚΤΗΣ	2008	2009	2010	2011	2012	2013	2014	2015	INDICATOR
ΚΥΚΛΟΣ ΕΡΓΑΣΙΩΝ (€εκ.)	13.153,8	11.795,5	12.141,3	12.385,7	11.833,0	10.961,0	10.900,0	10.910,1	TURNOVER (€mn)
ΛΕΙΑ ΠΑΡΑΓΩΓΗΣ (€εκ.)	3.259,2	3.088,9	3.134,1	3.060,6	2.880,0	2.622,2	2.617,7	2.655,0	PRODUCTION VALUE (€mn)
Ετήσιος ρυθμός αύξησης (%)	9,0	-5,2	1,5	-2,3	-5,9	-9,0	-0,2	1,4	Annual growth rate (%)
ΠΡΟΣΤΙΘΕΜΕΝΗ ΛΕΙΑ ΣΕ ΤΡΕΧΟΥΣΕΣ ΤΙΜΕΣ (€εκ.)	2.119,0	1.965,4	1.978,3	1.904,7	1.777,2	1.609,0	1.601,7	1.623,6	VALUE ADDED AT CURRENT PRICES (€mn)
Ετήσιος ρυθμός αύξησης (%)	8,3	-7,3	0,7	-3,7	-6,7	-9,5	-0,5	1,4	Annual growth rate (%)
Ανάλογα προστιθέμενης αξίας σε τρέχουσες τιμές επί της αξίας παραγωγής (%)	65,0	63,6	63,1	62,2	61,7	61,4	61,2	61,2	Share of value added at current prices to production value (%)
ΑΠΑΣΧΟΛΗΣΗ ΚΑΙ ΑΠΟΛΑΒΕΣ									EMPLOYMENT AND EARNINGS
Αριθμός απασχολούμενων	68.731	66.475	66.064	66.003	63.873	59.765	59.836	62.154	Number of persons employed
Εργατικό κόστος ανά απασχολούμενο (€)	19.071	19.671	20.154	20.674	20.659	19.260	19.071	18.633	Labour costs per person employed (€)
Προστιθέμενη αξία σε τρέχουσες τιμές ανά απασχολούμενο (€)	30.831	29.566	29.945	28.859	27.824	26.922	26.768	26.122	Value added at current prices per person employed (€)
ΑΚΑΘΑΡΙΣΤΕΣ ΠΑΓΙΕΣ ΚΕΦΑΛΑΙΟΥΧΙΚΕΣ ΕΠΕΝΔΥΣΕΙΣ (€εκ.)	417,8	302,7	329,1	253,0	156,2	116,6	146,1	131,3	GROSS FIXED CAPITAL FORMATION (€mn)
Γη, κτίρια και άλλα έργα υποδομής (€εκ.)	256,3	183,9	199,4	139,1	80,7	58,8	77,6	62,5	Land, buildings and other works (€mn)
Έπιπλα, μηχανήματα και άλλος εξοπλισμός (€εκ.)	115,5	85,5	95,5	87,3	58,9	48,4	53,4	50,8	Furniture, machinery and other equipment (€mn)
Μεταφορικά μέσα (€εκ.)	46,0	33,3	34,2	26,6	16,6	9,4	15,1	18,0	Transport equipment (€mn)

ΣΥΝΟΠΤΙΚΟΣ ΠΙΝΑΚΑΣ 2. ΑΞΙΑ ΠΑΡΑΓΩΓΗΣ, ΕΝΔΙΑΜΕΣΗ ΚΑΤΑΝΑΛΩΣΗ ΚΑΙ ΠΡΟΣΤΙΘΕΜΕΝΗ ΑΞΙΑ, 2008-2015
SUMMARY TABLE 2. PRODUCTION VALUE, INTERMEDIATE CONSUMPTION AND VALUE ADDED, 2008-2015

ΔΕΙΚΤΗΣ	2008	2009	2010	2011	2012	2013	2014	2015	INDICATOR
1. ΑΞΙΑ ΠΑΡΑΓΩΓΗΣ	3.259.237	3.088.901	3.134.112	3.060.636	2.880.039	2.622.210	2.617.658	2.655.041	1. PRODUCTION VALUE
Κύκλος εργασιών	13.153.838	11.795.520	12.141.338	12.385.684	11.833.000	10.961.044	10.899.958	10.910.090	Turnover
Αγορές εμπορευμάτων για μεταπώληση	10.138.527	8.679.073	9.189.359	9.366.575	8.917.261	8.242.299	8.355.351	8.337.048	Purchases of goods for resale
Αλλαγή στα αποθέματα των εμπορευμάτων	179.516	-99.444	114.071	-17.356	-95.244	-156.288	18.524	32.748	Change in stocks of goods
Άλλα έσοδα	64.410	71.898	68.062	58.883	59.544	59.753	54.527	49.251	Other income
2. ΕΝΔΙΑΜΕΣΗ ΚΑΤΑΝΑΛΩΣΗ	1.140.195	1.123.525	1.155.857	1.155.887	1.102.849	1.013.219	1.015.964	1.031.485	2. INTERMEDIATE CONSUMPTION
<i>Έξοδα παραγωγής</i>	520.327	517.280	535.211	544.904	527.174	502.523	504.419	507.891	<i>Production Costs</i>
Υλικά συσκευασίας	24.345	27.132	20.843	23.273	21.649	18.442	21.527	18.459	Packing materials
Πρώτες ύλες	104.966	106.281	110.980	108.715	97.043	89.589	95.599	103.031	Raw materials for production
Κάοσιμα (εκτός από μεταφορικά)	3.590	2.714	2.553	2.068	1.814	1.604	1.145	1.000	Fuels (excl. for transport)
Ηλεκτρισμός	82.671	75.001	91.811	101.407	110.737	99.106	86.506	70.189	Electricity
Νερό	2.875	2.367	2.742	3.021	3.130	2.956	2.994	2.665	Water
Κάοσιμα και λιπαντικά (για μεταφορά)	57.540	50.164	53.160	59.282	59.418	54.210	50.556	48.364	Fuels and lubricants (for transport)
Επιδιορθώσεις και ανταλλακτικά οχημάτων	24.659	23.770	26.636	25.965	25.636	22.300	22.530	22.037	Repairs and spare parts of vehicles
Μεταφορικά που πληρώθηκαν σε άλλους	28.564	24.988	23.386	22.944	23.134	26.308	25.954	24.233	Transport provided by others
Υπηρεσίες που παρασχέθηκαν από άλλους	104.865	124.402	118.324	115.608	109.846	115.467	124.464	141.099	Services rendered by others
Άλλα	86.252	80.461	84.776	82.621	74.767	72.541	73.144	76.814	Other

(€000's)

(cont.-cont'd)

ΣΥΝΟΠΤΙΚΟΣ ΠΙΝΑΚΑΣ 2 (συνέχ.). ΑΕΙΑ ΠΑΡΑΓΩΓΗΣ, ΕΝΔΙΑΜΕΣΗ ΚΑΤΑΝΑΛΩΣΗ ΚΑΙ ΠΡΟΣΤΙΘΕΜΕΝΗ ΑΞΙΑ, 2008-2015
 SUMMARY TABLE 2 (cont'd). PRODUCTION VALUE, INTERMEDIATE CONSUMPTION AND VALUE ADDED, 2008-2015

ΔΕΙΚΤΗΣ	(€000's)									
	2008	2009	2010	2011	2012	2013	2014	2015	INDICATOR	
Διοικητικά έξοδα	405.478	391.980	398.408	381.471	361.282	317.632	320.247	329.405	<i>Administrative Costs</i>	
Ταχυδρομικά και τηλεφωνικά	30.969	30.485	32.467	29.442	28.683	27.126	25.984	25.462	Telephone and postal charges	
Διαφημίσεις	122.139	115.391	115.528	107.738	97.706	84.640	91.891	98.431	Advertising	
Νομικές, λογιστικές και ελεγκτικές υπηρεσίες	34.602	35.323	39.470	38.985	35.091	32.381	31.636	32.483	Legal, accounting and auditing services	
Συμβουλευτικές υπηρεσίες	12.401	11.961	10.637	14.492	15.278	14.392	16.932	18.794	Consultancy services	
Ασφάλιστρα	29.784	29.436	33.252	33.062	32.693	30.981	27.871	28.102	Insurance fees	
Αποθηκευτικά	3.961	4.054	5.579	3.109	2.597	1.923	2.678	2.614	Storage and warehousing	
Ταξιδιωτικά και έξοδα παραστάσεως	65.216	60.216	57.507	52.307	44.802	37.958	40.636	40.190	Entertainment and travel	
Τραπεζικά δικαιώματα	58.709	58.955	57.843	55.203	60.344	51.281	48.832	45.343	Bank charges	
Συνδρομές (εκτός δωρεές)	4.259	4.601	4.735	4.082	3.706	3.459	4.157	4.156	Subscriptions (excl. donations)	
Άλλα	43.438	41.558	41.390	43.051	40.382	33.491	29.630	33.830	Other	
Ενοίκια	214.390	214.265	222.238	229.512	214.393	193.064	191.298	194.189	Rents	
Ενοίκια για κτίρια, κλπ.	214.390	214.265	222.238	229.512	214.393	193.064	191.298	194.189	Rents for buildings, etc.	
3. ΠΡΟΣΤΙΘΕΜΕΝΗ ΑΞΙΑ ΣΕ ΤΡΕΧΟΥΣΕΣ ΤΙΜΕΣ	2.119.042	1.965.376	1.978.255	1.904.749	1.777.190	1.608.991	1.601.694	1.623.556	3. VALUE ADDED AT CURRENT PRICES	

ΣΥΝΟΠΤΙΚΟΣ ΠΙΝΑΚΑΣ 3. ΑΞΙΑ ΠΑΡΑΓΩΓΗΣ ΚΑΤΑ ΟΙΚΟΝΟΜΙΚΗ ΔΡΑΣΤΗΡΙΟΤΗΤΑ, 2008-2015
SUMMARY TABLE 3. PRODUCTION VALUE BY ECONOMIC ACTIVITY, 2008-2015

(€000's)

Κώδικας NACE Αναθ. 2 Code NACE Rev. 2	2008	2009	2010	2011	2012	2013	2014	2015
G	3.259.237	3.088.901	3.134.112	3.060.636	2.880.039	2.622.210	2.617.658	2.655.041
45	420.634	375.571	391.052	375.602	335.616	277.473	287.721	309.356
45.1	168.695	120.039	118.625	122.715	114.002	87.819	99.598	104.626
45.2	205.108	209.554	213.035	195.309	167.792	144.150	143.700	154.687
45.3	40.454	39.442	52.159	51.886	48.429	41.664	40.545	45.639
45.4	6.377	6.536	7.233	5.692	5.393	3.840	3.878	4.404
46	1.347.258	1.284.455	1.284.031	1.227.527	1.164.245	1.075.067	1.063.741	1.072.750
46.1	113.299	113.749	120.377	119.438	129.224	138.855	141.817	142.424
46.2	25.236	15.757	17.092	17.514	19.956	16.242	14.661	12.039
46.3	362.483	354.903	326.674	327.232	313.909	318.756	311.371	300.766
46.4	295.950	308.554	295.272	290.741	265.585	229.316	230.348	228.911
46.5	64.538	59.371	49.509	44.188	50.728	42.311	42.754	41.559
46.6	93.661	90.516	89.235	79.182	68.830	58.831	54.849	60.678
46.7	325.748	289.821	334.669	309.448	282.385	234.858	234.520	255.024
46.9	66.343	51.784	51.203	39.784	33.628	35.898	33.421	31.349
47	1.491.345	1.428.875	1.459.029	1.457.507	1.380.178	1.269.670	1.266.196	1.272.935
47.1	430.464	433.803	460.084	494.063	494.783	467.651	460.384	467.526
47.2	81.098	80.799	80.264	75.902	74.905	74.309	75.253	83.588
47.3	40.741	38.256	39.067	42.348	42.756	36.938	35.549	35.204
47.4	66.537	65.846	60.847	61.470	57.670	48.913	47.724	49.806
47.5	333.367	289.358	274.350	248.964	211.049	176.338	171.943	170.890
47.6	58.308	58.554	65.261	68.288	60.181	59.551	62.958	64.997
47.7	446.364	429.871	449.892	439.868	416.813	385.499	392.372	381.847
47.8	1.103	708	1.042	1.419	1.229	1.019	928	834
47.9	33.363	31.680	28.222	25.185	20.792	19.452	19.085	18.243

ΣΥΝΟΠΤΙΚΟΣ ΠΙΝΑΚΑΣ 4. ΠΡΟΣΤΙΘΕΜΕΝΗ ΑΞΙΑ ΣΕ ΤΡΕΧΟΥΣΕΣ ΤΙΜΕΣ ΚΑΤΑ ΟΙΚΟΝΟΜΙΚΗ ΔΡΑΣΤΗΡΙΟΤΗΤΑ, 2008-2015

SUMMARY TABLE 4. VALUE ADDED AT CURRENT PRICES BY ECONOMIC ACTIVITY, 2008-2015

(€000's)

Κώδικας NACE Αναθ. 2 Code NACE Rev. 2	2008	2009	2010	2011	2012	2013	2014	2015
G	2.119.042	1.965.376	1.978.255	1.904.749	1.777.190	1.608.991	1.601.694	1.623.556
45	236.075	194.750	201.622	189.757	173.968	134.484	142.827	154.662
45.1	105.096	64.608	65.750	67.995	64.753	42.959	54.112	58.995
45.2	98.373	96.956	94.302	82.648	72.617	60.300	57.504	59.937
45.3	29.425	29.000	37.151	35.782	33.387	29.117	28.903	33.287
45.4	3.181	4.186	4.419	3.332	3.211	2.108	2.308	2.443
46	902.380	849.637	866.012	821.833	757.426	696.723	682.076	682.185
46.1	70.102	70.208	79.123	82.253	87.065	85.498	88.612	82.296
46.2	18.496	10.759	12.533	12.968	14.870	11.348	10.108	6.514
46.3	230.201	227.171	216.422	208.778	192.463	206.216	194.001	190.826
46.4	188.856	196.278	189.047	185.534	163.977	142.887	147.990	147.416
46.5	44.847	39.990	32.263	29.116	32.738	27.370	25.974	25.332
46.6	67.377	65.499	60.469	55.242	46.008	39.682	37.589	43.090
46.7	237.110	204.168	237.939	221.300	197.822	158.358	155.497	164.661
46.9	45.391	35.564	38.216	26.642	22.483	25.364	22.305	22.050
47	980.587	920.989	910.621	893.159	845.796	777.784	776.791	786.709
47.1	282.751	278.586	276.605	306.756	311.803	293.053	282.501	289.838
47.2	56.774	55.712	53.965	47.191	46.103	45.017	45.976	51.818
47.3	31.892	28.637	29.784	32.620	32.114	27.083	26.312	25.386
47.4	46.951	47.095	40.336	41.224	37.042	32.974	30.355	33.752
47.5	215.729	184.278	163.805	143.418	120.885	97.492	99.798	101.004
47.6	42.324	40.845	47.477	50.985	44.870	45.005	47.897	49.499
47.7	282.629	265.740	279.786	254.461	239.987	224.339	231.332	223.692
47.8	798	527	641	900	715	550	524	497
47.9	20.739	19.569	18.222	15.604	12.277	12.271	12.096	11.223

ΣΥΝΟΠΤΙΚΟΣ ΠΙΝΑΚΑΣ 5. ΑΡΙΘΜΟΣ ΑΠΑΣΧΟΛΟΥΜΕΝΩΝ ΚΑΤΑ ΟΙΚΟΝΟΜΙΚΗ ΔΡΑΣΤΗΡΙΟΤΗΤΑ, 2008-2015

SUMMARY TABLE 5. NUMBER OF PERSONS EMPLOYED BY ECONOMIC ACTIVITY, 2008-2015

Κώδικας NACE Αναθ. 2 Code NACE Rev. 2	2008	2009	2010	2011	2012	2013	2014	2015
G	68.731	66.475	66.064	66.003	63.873	59.765	59.836	62.154
45	8.140	7.801	7.781	7.500	7.208	6.893	6.838	7.406
45.1	2.516	2.296	2.167	1.972	1.791	1.682	1.653	1.729
45.2	4.344	4.258	4.178	4.021	4.011	3.873	3.863	4.121
45.3	1.080	1.025	1.214	1.305	1.232	1.201	1.171	1.396
45.4	200	222	222	202	174	137	151	160
46	22.045	21.444	20.529	20.260	20.047	19.500	19.490	20.109
46.1	1.438	1.423	1.420	1.258	1.358	1.299	1.280	1.220
46.2	508	449	405	379	345	323	330	351
46.3	6.256	6.264	5.925	5.862	5.821	5.898	5.882	5.916
46.4	6.360	6.197	5.656	5.683	5.514	5.151	5.232	5.454
46.5	1.041	992	997	897	942	886	908	892
46.6	1.803	1.735	1.674	1.653	1.565	1.530	1.522	1.728
46.7	3.640	3.484	3.648	3.693	3.590	3.449	3.392	3.578
46.9	999	900	804	835	912	964	944	970
47	38.546	37.230	37.754	38.243	36.618	33.372	33.508	34.639
47.1	11.635	11.241	13.241	14.066	13.567	12.184	11.934	12.301
47.2	2.359	2.350	2.081	2.010	1.940	1.821	1.832	2.006
47.3	1.159	1.145	1.228	1.239	1.258	1.195	1.160	1.170
47.4	1.639	1.647	1.694	1.649	1.603	1.430	1.392	1.469
47.5	8.019	7.485	6.474	6.246	5.664	4.699	4.555	4.540
47.6	1.531	1.610	1.778	1.804	1.515	1.409	1.445	1.458
47.7	11.147	10.775	10.367	10.381	10.278	9.823	10.379	10.804
47.8	84	56	53	44	39	39	38	41
47.9	973	921	838	804	754	772	773	850

ΣΥΝΟΠΤΙΚΟΣ ΠΙΝΑΚΑΣ 6. ΠΡΟΣΤΙΘΕΜΕΝΗ ΑΞΙΑ ΚΑΤΑ ΚΑΤΗΓΟΡΙΑ ΣΥΝΤΕΛΕΣΤΗ ΕΙΣΟΔΗΜΑΤΟΣ, 2008-2015

SUMMARY TABLE 6. VALUE ADDED BY CATEGORY OF FACTOR INCOMES, 2008-2015

(€000's)

Έτος Year	Προστιθέμενη αξία σε τρέχουσες τιμές Value added at current prices	Εργατικά κόστη Labour costs		Αποσβέσεις Depreciation	Έμμεσοι φόροι μείον επιχορηγήσεις Indirect taxes less subsidies	Τόκοι που πληρώθηκαν για δάνεια Interest paid on loans	Εναπομένον λειτουργικό πλεόνασμα Residual operating surplus
		Απολαβές μισθωτών Compensation of employees	Τεκμαρτοί μισθοί & ημερομίσθια ιδιοκτητών και μελών της οικογένειας Imputed wages and salaries of proprietors and family members				
2008	2.119.042	1.205.642	105.094	164.887	19.717	174.182	449.520
2009	1.965.376	1.211.475	96.130	181.297	18.945	187.073	270.456
2010	1.978.255	1.245.210	86.261	198.519	15.799	190.952	241.514
2011	1.904.749	1.286.703	77.841	211.855	16.825	207.716	103.809
2012	1.777.190	1.254.020	65.520	204.464	16.909	228.048	8.229
2013	1.608.991	1.100.392	50.662	190.381	17.428	215.175	34.953
2014	1.601.694	1.085.479	47.074	185.473	16.717	183.965	82.986
2015	1.623.556	1.116.855	41.248	176.447	17.157	160.814	111.035

Σημειώσεις:

1. **Απολαβές μισθωτών:** Περιλαμβάνουν το εργατικό κόστος, όπως μισθούς, ημερομίσθια, υπερωρίες και συνεισφορές του εργοδότη στα ταμεία κοινωνικών ασφαλίσεων, συντάξεων, κλπ.

2. **Τεκμαρτοί μισθοί και ημερομίσθια:** Περιλαμβάνουν μισθούς (καθ' υπολογισμό) και συνεισφορές σε ταμεία κοινωνικών ασφαλίσεων, κλπ των αυτοτελώς εργαζομένων ιδιοκτητών και μελών της οικογένειάς τους που δεν έχουν καθορισμένο μισθό.

Notes:

1. **Compensation of employees:** Comprises all labour costs of employees. It includes actual wages and salaries, overtime payments and contributions to social security, pension and other funds.

2. **Imputed wages and salaries:** Comprises of the wages (imputed) and contributions to social security funds, etc. of self employed working proprietors and family members not receiving a fixed income.

ΜΕΡΟΣ Δ: ΑΠΟΤΕΛΕΣΜΑΤΑ ΤΗΣ ΕΡΕΥΝΑΣ ΓΙΑ ΤΟ 2015

PART D: SURVEY RESULTS FOR 2015

ΠΙΝΑΚΑΣ 7. ΚΥΚΛΟΣ ΕΡΓΑΣΙΩΝ ΚΑΙ ΛΕΙΑ ΠΑΡΑΓΩΓΗΣ ΚΑΤΑ ΟΙΚΟΝΟΜΙΚΗ ΔΡΑΣΤΗΡΙΟΤΗΤΑ, 2015
 TABLE 7. TURNOVER AND PRODUCTION VALUE BY ECONOMIC ACTIVITY, 2015

Κωδικός NACE Αναθ. 2	(€000's)										
	Πωλήσεις εμπορευμάτων που αγοράστηκαν για μεταπώληση	Προμήθειες που εισπράχθηκαν	Συντήρηση και επισκευή μηχανοκίνητων οχημάτων και μοτοσυκλμάτων	Πολύτιμες εμπορευμάτων από παραγωγή της επιχείρησης	Έσοδα από κατασκευα- στικές δραστηριό- τητες	Έσοδα από παροχή υπηρεσιών	Κύκλος εργασιών	Αγορές εμπορευμάτων για μεταπώληση	Αύξομείωση αποθεμάτων έτοιμων, παραχθέντων και ημιτελών προϊόντων	Άλλα έσοδα	Αξία παραγωγής
Code NACE Rev. 2	(1)	(2)	(3)	(4)	(5)	(6)	(7)= (1+2+3+4+5+6)	(8)	(9)	(10)	(11)= (7+8+9+10)
G	10.433.993	169.806	201.407	3.385	942	100.557	10.910.090	8.337.048	32.748	49.251	2.655.041
45	530.450	2.997	197.928	1.077	0	13.297	745.749	451.805	13.169	2.243	309.356
45.1	389.412	2.444	48.288	0	0	3.796	443.940	348.898	7.724	1.860	104.626
45.11	386.253	2.444	48.070	0	0	3.796	440.563	346.850	8.017	1.820	103.550
45.11.1	324.290	2.403	47.634	0	0	2.886	377.213	293.398	9.018	1.796	94.629
45.11.2	61.963	41	436	0	0	910	63.350	53.452	-1.001	24	8.921
45.19	3.159	0	218	0	0	0	3.377	2.048	-293	40	1.076
45.19.1	832	0	218	0	0	0	1.050	592	123	40	621
45.19.2	2.327	0	0	0	0	0	2.327	1.456	-416	0	455
45.2	6.914	285	146.938	787	0	4.476	159.400	5.265	365	187	154.687
45.20	6.914	285	146.938	787	0	4.476	159.400	5.265	365	187	154.687
45.20.1	1.179	144	81.669	0	0	1.142	84.134	516	24	30	83.672
45.20.2	1.120	100	13.723	0	0	220	15.163	1.106	204	34	14.295

(συν.-cont'd)

ΠΙΝΑΚΑΣ 7. (συνεχ.). ΚΥΚΛΟΣ ΕΡΓΑΣΙΩΝ ΚΑΙ ΑΞΙΑ ΠΑΡΑΓΩΓΗΣ ΚΑΤΑ ΟΙΚΟΝΟΜΙΚΗ ΔΡΑΣΤΗΡΙΟΤΗΤΑ, 2015
 TABLE 7. (cont'd). TURNOVER AND PRODUCTION VALUE BY ECONOMIC ACTIVITY, 2015

Κωδικός NACE Αναθ. 2	(€000's)										
	Πωλήσεις εμπορευμάτων που αγοράστηκαν για μεταπώληση	Προμήθειες που εισπράχθηκαν	Συντήρηση και επισκευή μηχανοκίνητων οχημάτων και μοτοσυκλμάτων	Πωλήσεις εμπορευμάτων από παραγωγή της επιχείρησης	Έσοδα από κατασκευα- στικές δραστηριό- τητες	Έσοδα από παραγή υπηρεσιών	Κόστος εργασιών	Αγορές εμπορευμάτων για μεταπώληση	Αυξομείωση αποθεμάτων έτοιμων, παραχθέντων και ημιτελών προϊόντων	Άλλα έσοδα	Αξία παραγωγής
Code NACE Rev. 2	Sales of goods purchased for resale	Commissions received	Repairs and maintenance of motor vehicles and motorcycles	Sales of goods of own production	Income from construction activities	Income from services rendered	Total turnover	Purchases of goods for resale	Change in stocks of resale, produced and semi finished goods	Other income	Production value
	(1)	(2)	(3)	(4)	(5)	(6)	(7)= (1+2+3+4+5+6)	(8)	(9)	(10)	(11)= (7+8+9+10)
45.20.3	0	3	11.851	787	0	0	12.641	0	1	80	12.722
45.20.4	104	37	17.833	0	0	219	18.193	68	-5	0	18.120
45.20.5	4.217	0	7.475	0	0	0	11.692	3.394	138	0	8.436
45.20.6	0	0	1.042	0	0	0	1.042	0	0	0	1.042
45.20.7	294	0	6.372	0	0	28	6.694	181	3	10	6.526
45.20.9	0	1	6.973	0	0	2.867	9.841	0	0	33	9.874
45.3	123.574	268	1.261	290	0	4.793	130.186	89.059	4.322	190	45.639
45.31	107.843	267	400	290	0	4.282	113.082	78.239	3.936	188	38.967
45.31.1	95.845	267	400	290	0	4.266	101.068	70.421	3.534	188	34.369
45.31.2	11.998	0	0	0	0	16	12.014	7.818	402	0	4.598
45.32	15.731	1	861	0	0	511	17.104	10.820	386	2	6.672
45.32.1	11.843	1	700	0	0	22	12.566	8.145	275	2	4.698

(συν.-cont'd)

ΠΙΝΑΚΑΣ 7. (συνεχ.). ΚΥΚΛΟΣ ΕΡΓΑΣΙΩΝ ΚΑΙ ΑΞΙΑ ΠΑΡΑΓΩΓΗΣ ΚΑΤΑ ΟΙΚΟΝΟΜΙΚΗ ΔΡΑΣΤΗΡΙΟΤΗΤΑ, 2015
 TABLE 7. (cont'd). TURNOVER AND PRODUCTION VALUE BY ECONOMIC ACTIVITY, 2015

Κωδικός NACE Αναθ. 2	(€000's)										
	Πωλήσεις εμπορευμάτων που αγοράστηκαν για μεταπώληση	Προμήθειες που εισπράχθηκαν	Συντήρηση και επισκευή μηχανοκίνητων οχημάτων και μοτοσυκλίων	Πωλήσεις εμπορευμάτων από την επιχείρηση	Έσοδα από κατασκευα- στικές δραστηριό- τητες	Έσοδα από παραγ- υπηρεσιών	Κόστος εργασιών	Αγορές εμπορευμάτων για μεταπώληση	Αυξομείωση αποθεμάτων έτοιμων, παραχθέντων και ημιτελών προϊόντων	Άλλα έσοδα	Αξία παραγωγής
Code NACE Rev. 2	(1)	(2)	(3)	(4)	(5)	(6)	(7)= (1+2+3+4+5+6)	(8)	(9)	(10)	(11)= (7+8+9+10)
45.32.2	3.888	0	161	0	0	489	4.538	2.675	111	0	1.974
45.4	10.550	0	1.441	0	0	232	12.223	8.583	758	6	4.404
<i>45.40</i>	<i>10.550</i>	<i>0</i>	<i>1.441</i>	<i>0</i>	<i>0</i>	<i>232</i>	<i>12.223</i>	<i>8.583</i>	<i>758</i>	<i>6</i>	<i>4.404</i>
45.40.1	10.170	0	113	0	0	232	10.515	8.343	758	6	2.936
45.40.2	380	0	1.328	0	0	0	1.708	240	0	0	1.468
46	4.736.259	153.288	235	508	238	57.251	4.947.779	3.908.308	7.847	25.432	1.072.750
<i>46.1</i>	<i>4.646</i>	<i>136.386</i>	<i>0</i>	<i>0</i>	<i>0</i>	<i>2.406</i>	<i>143.438</i>	<i>4.074</i>	<i>56</i>	<i>3.004</i>	<i>142.424</i>
<i>46.11</i>	<i>0</i>	<i>169</i>	<i>0</i>	<i>0</i>	<i>0</i>	<i>0</i>	<i>169</i>	<i>0</i>	<i>0</i>	<i>0</i>	<i>169</i>
<i>46.12</i>	<i>0</i>	<i>45.417</i>	<i>0</i>	<i>0</i>	<i>0</i>	<i>1.115</i>	<i>46.532</i>	<i>0</i>	<i>0</i>	<i>0</i>	<i>46.532</i>
<i>46.13</i>	<i>0</i>	<i>2.158</i>	<i>0</i>	<i>0</i>	<i>0</i>	<i>145</i>	<i>2.303</i>	<i>0</i>	<i>0</i>	<i>0</i>	<i>2.303</i>
<i>46.14</i>	<i>2.240</i>	<i>8.961</i>	<i>0</i>	<i>0</i>	<i>0</i>	<i>0</i>	<i>11.201</i>	<i>1.891</i>	<i>13</i>	<i>296</i>	<i>9.619</i>
<i>46.15</i>	<i>1.542</i>	<i>505</i>	<i>0</i>	<i>0</i>	<i>0</i>	<i>0</i>	<i>2.047</i>	<i>1.386</i>	<i>27</i>	<i>0</i>	<i>688</i>

(συν.-cont'd)

ΠΙΝΑΚΑΣ 7. (συνεχ.). ΚΥΚΛΟΣ ΕΡΓΑΣΙΩΝ ΚΑΙ ΑΞΙΑ ΠΑΡΑΓΩΓΗΣ ΚΑΤΑ ΟΙΚΟΝΟΜΙΚΗ ΔΡΑΣΤΗΡΙΟΤΗΤΑ, 2015
 TABLE 7. (cont'd). TURNOVER AND PRODUCTION VALUE BY ECONOMIC ACTIVITY, 2015

Κωδικός NACE Αναθ. 2	(€000's)										
	Πωλήσεις εμπορευμάτων που αγοράσθηκαν για μεταπώληση	Προμήθειες που εισπράχθηκαν	Συντήρηση και επισκευή μηχανοκίνητων οχημάτων και μοτοσυκλίων	Πωλήσεις εμπορευμάτων από παραγωγή της επιχείρησης	Έσοδα από κατασκευα- στικές δραστηριό- τητες	Έσοδα από παραγή υπηρεσιών	Κόστος εργασιών	Αγορές εμπορευμάτων για μεταπώληση	Αυξομείωση αποθεμάτων έτοιμων, παραχθέντων και ημιτελών προϊόντων	Άλλα έσοδα	Αξία παραγωγής
Code NACE Rev. 2	(1)	(2)	(3)	(4)	(5)	(6)	(7)= (1+2+3+4+5+6)	(8)	(9)	(10)	(11)= (7+8+9+10)
46.16	64	1.699	0	0	0	28	1.791	56	-2	19	1.752
46.17	0	28.468	0	0	0	531	28.999	0	0	2.143	31.142
46.18	800	43.217	0	0	0	443	44.460	741	18	546	44.283
46.19	0	5.792	0	0	0	144	5.936	0	0	0	5.936
46.2	150.827	16	0	0	0	278	151.121	144.061	4.852	127	12.039
46.21	136.645	16	0	0	0	179	136.840	134.761	5.081	120	7.280
46.22	10.590	0	0	0	0	99	10.689	6.508	-122	7	4.066
46.23	2.783	0	0	0	0	0	2.783	2.233	-50	0	500
46.24	809	0	0	0	0	0	809	559	-57	0	193
46.3	1.471.224	2.173	0	0	0	9.279	1.482.676	1.188.656	1.493	5.253	300.766
46.31	224.856	1.500	0	0	0	1.731	228.087	177.657	84	860	51.374
46.31.1	77.550	677	0	0	0	1.158	79.385	56.227	284	540	23.982

(συν.-cont'd)

ΠΙΝΑΚΑΣ 7. (συνεχ.). ΚΥΚΛΟΣ ΕΡΓΑΣΙΩΝ ΚΑΙ ΛΕΙΑ ΠΑΡΑΓΩΓΗΣ ΚΑΤΑ ΟΙΚΟΝΟΜΙΚΗ ΔΡΑΣΤΗΡΙΟΤΗΤΑ, 2015
 TABLE 7. (cont'd). TURNOVER AND PRODUCTION VALUE BY ECONOMIC ACTIVITY, 2015

Κωδικός NACE Αναθ. 2	(€000's)										
	Πωλήσεις εμπορευμάτων που αγοράστηκαν για μεταπώληση	Προμήθειες που εισπράχθηκαν	Συντήρηση και επισκευή μηχανοκίνητων οχημάτων και μοτοσυκλτών	Πωλήσεις εμπορευμάτων από κατασκευαστικές δραστηριότητες	Έσοδα από παροχή υπηρεσιών	Κύκλος εργασιών	Αγορές εμπορευμάτων για μεταπώληση	Αυξομείωση αποθεμάτων έτοιμων, παραχθέντων και ημιτελών προϊόντων	Άλλα έσοδα	Αξία παραγωγής	
Code NACE Rev. 2	(1)	(2)	(3)	(4)	(5)	(6)	(7)= (1+2+3+4+5+6)	(8)	(9)	(10)	(11)= (7+8+9+10)
	Sales of goods purchased for resale	Commissions received	Repairs and maintenance of motor vehicles and motorcycles	Sales of goods of own production	Income from construction activities	Income from services rendered	Total turnover	Purchases of goods for resale	Change in stocks of resale, produced and semi finished goods	Other income	Production value
46.31.2	17.376	650	0	0	0	183	18.209	15.644	-617	109	2.057
46.31.3/4	129.930	173	0	0	0	390	130.493	105.786	417	211	25.335
46.32	62.154	140	0	0	0	344	62.638	50.618	-278	3	11.745
46.33	109.878	0	0	0	0	240	110.118	98.492	718	0	12.344
46.34	196.687	161	0	0	0	359	197.207	145.499	1.287	1.258	54.253
46.35	250.069	0	0	0	0	1.617	251.686	233.893	2.453	1.945	22.191
46.36	75.318	48	0	0	0	28	75.394	54.803	-3.565	250	17.276
46.37	9.418	68	0	0	0	59	9.545	6.786	162	35	2.956
46.38	63.444	0	0	0	0	578	64.022	48.993	478	149	15.656
46.39	479.400	256	0	0	0	4.323	483.979	371.915	154	753	112.971
46.4	890.558	6.558	0	141	0	10.228	907.485	692.343	6.416	7.353	228.911
46.41	15.169	0	0	0	0	120	15.289	11.900	1.400	28	4.817

(συν.-cont'd)

ΠΙΝΑΚΑΣ 7. (συνεχ.). ΚΥΚΛΟΣ ΕΡΓΑΣΙΩΝ ΚΑΙ ΑΞΙΑ ΠΑΡΑΓΩΓΗΣ ΚΑΤΑ ΟΙΚΟΝΟΜΙΚΗ ΔΡΑΣΤΗΡΙΟΤΗΤΑ, 2015
 TABLE 7. (cont'd). TURNOVER AND PRODUCTION VALUE BY ECONOMIC ACTIVITY, 2015

Κωδικός NACE Αναθ. 2	(€000's)										
	Πωλήσεις εμπορευμάτων που αγοράσθηκαν για μεταπώληση	Προμήθειες που εισπράχθηκαν	Συντήρηση και επισκευή μηχανοκίνητων οχημάτων και μοτοσυκλμάτων	Πωλήσεις εμπορευμάτων από κατασκευαστικές δραστηριότητες	Έσοδα από κατασκευαστικές δραστηριότητες	Έσοδα από παροχή υπηρεσιών	Κύκλος εργασιών	Αγορές εμπορευμάτων για μεταπώληση	Αυξομείωση αποθεμάτων έτοιμων, παραχθέντων και ημιτελών προϊόντων	Άλλα έσοδα	Αξία παραγωγής
Code NACE Rev. 2	(1)	(2)	(3)	(4)	(5)	(6)	(7)= (1+2+3+4+5+6)	(8)	(9)	(10)	(11)= (7+8+9+10)
	Sales of goods purchased for resale	Commissions received	Repairs and maintenance of motor vehicles and motorcycles	Sales of goods of own production	Income from construction activities	Income from services rendered	Total turnover	Purchases of goods for resale	Change in stocks of resale, produced and semi finished goods	Other income	Production value
46.42	41.667	398	0	11	0	215	42.291	29.870	-235	3	12.189
46.42.1	23.323	8	0	11	0	47	23.389	15.367	-822	3	7.203
46.42.2	18.344	390	0	0	0	168	18.902	14.503	587	0	4.986
46.43	76.979	9	0	130	0	977	78.095	59.913	-585	924	18.521
46.43.1	68.549	9	0	0	0	963	69.521	53.476	-990	917	15.972
46.43.2	1.017	0	0	0	0	11	1.028	664	42	0	406
46.43.3	7.413	0	0	130	0	3	7.546	5.773	363	7	2.143
46.44	83.291	234	0	0	0	426	83.951	53.944	1.070	1	31.078
46.45	146.189	210	0	0	0	1.495	147.894	95.128	2.181	2.726	57.673
46.46	375.002	5.464	0	0	0	4.638	385.104	326.827	1.903	3.123	63.303
46.47	28.918	0	0	0	0	287	29.205	19.181	-791	80	9.313
46.47.1	6.393	0	0	0	0	2	6.395	4.449	446	11	2.403

(συν.-cont'd)

ΠΙΝΑΚΑΣ 7. (συνεχ.). ΚΥΚΛΟΣ ΕΡΓΑΣΙΩΝ ΚΑΙ ΑΞΙΑ ΠΑΡΑΓΩΓΗΣ ΚΑΤΑ ΟΙΚΟΝΟΜΙΚΗ ΔΡΑΣΤΗΡΙΟΤΗΤΑ, 2015
TABLE 7. (cont'd). TURNOVER AND PRODUCTION VALUE BY ECONOMIC ACTIVITY, 2015

Κωδικός NACE Αναθ. 2	(€000's)										
	Πωλήσεις εμπορευμάτων που αγοράσθηκαν για μεταπώληση	Προμήθειες που εισπράχθηκαν	Συντήρηση και επισκευή μηχανοκίνητων οχημάτων και μοτοσυκλμάτων	Πωλήσεις εμπορευμάτων από κατασκευαστικές δραστηριότητες	Έσοδα από παροχή υπηρεσιών	Κύκλος εργασιών	Αγορές εμπορευμάτων για μεταπώληση	Αυξομείωση αποθεμάτων έτοιμων, παραχθέντων και ημιτελών προϊόντων	Άλλα έσοδα	Αξία παραγωγής	
Code NACE Rev. 2	(1)	(2)	(3)	(4)	(5)	(6)	(7)= (1+2+3+4+5+6)	(8)	(9)	(10)	(11)= (7+8+9+10)
	Sales of goods purchased for resale	Commissions received	Repairs and maintenance of motor vehicles and motorcycles	Sales of goods of own production	Income from construction activities	Income from services rendered	Total turnover	Purchases of goods for resale	Change in stocks of resale, produced and semi finished goods	Other income	Production value
46.47.2	22.525	0	0	0	0	285	22.810	14.732	-1.237	69	6.910
46.48	5.380	15	0	0	0	0	5.395	3.805	-178	6	1.418
46.49	117.963	228	0	0	0	2.070	120.261	91.775	1.651	462	30.599
46.5	249.356	252	0	0	0	18.629	268.237	229.272	1.801	793	41.559
46.51	224.383	98	0	0	0	14.373	238.854	207.776	1.087	745	32.910
46.52	24.973	154	0	0	0	4.256	29.383	21.496	714	48	8.649
46.6	153.427	494	185	125	0	8.451	162.682	100.488	-2.052	536	60.678
46.61	14.656	47	0	0	0	66	14.769	9.114	-520	18	5.153
46.62	1.304	0	0	0	0	0	1.304	657	-199	0	448
46.63	15.918	362	0	0	0	629	16.909	10.520	-46	62	6.405
46.64/5	661	0	0	0	0	0	661	406	16	0	271
46.66	7.594	0	0	0	0	1.703	9.297	5.006	-8	9	4.292

(συν.-cont'd)

ΠΙΝΑΚΑΣ 7. (συνεχ.). ΚΥΚΛΟΣ ΕΡΓΑΣΙΩΝ ΚΑΙ ΑΞΙΑ ΠΑΡΑΓΩΓΗΣ ΚΑΤΑ ΟΙΚΟΝΟΜΙΚΗ ΔΡΑΣΤΗΡΙΟΤΗΤΑ, 2015
 TABLE 7. (cont'd). TURNOVER AND PRODUCTION VALUE BY ECONOMIC ACTIVITY, 2015

Κωδικός NACE Αναθ. 2	(€000's)										
	Πωλήσεις εμπορευμάτων που αγοράστηκαν για μεταπώληση	Προμήθειες που εισπράχθηκαν	Συντήρηση και επισκευή μηχανοκίνητων οχημάτων και μοτοσυκλμάτων	Πωλήσεις εμπορευμάτων από κατασκευαστικές δραστηριότητες	Έσοδα από κατασκευαστικές δραστηριότητες	Έσοδα από παραγωγή υπηρεσιών	Κύκλος εργασιών	Αγορές εμπορευμάτων για μεταπώληση	Αυξομείωση αποθεμάτων έτοιμων, παραχθέντων και ημιτελών προϊόντων	Άλλα έσοδα	Αξία παραγωγής
Code NACE Rev. 2	(1)	(2)	(3)	(4)	(5)	(6)	(7)= (1+2+3+4+5+6)	(8)	(9)	(10)	(11)= (7+8+9+10)
46.69	113.294	85	185	125	0	6.053	119.742	74.785	-1.295	447	44.109
46.69.1	42.890	78	0	0	0	373	43.341	30.033	-187	22	13.143
46.69.2	70.404	7	185	125	0	5.680	76.401	44.752	-1.108	425	30.966
46.7	1.677.752	7.223	50	42	238	6.921	1.692.226	1.440.228	-5.194	8.220	255.024
46.71	1.268.463	2.890	50	0	0	3.294	1.274.697	1.126.447	-9.330	4.363	143.283
46.72	46.145	897	0	0	0	55	47.097	39.189	-504	15	7.419
46.73	208.179	839	0	42	238	2.810	212.108	159.219	1.335	763	54.987
46.73.1	44.685	59	0	0	0	398	45.142	33.150	-1.976	37	10.053
46.73.2	27.221	400	0	0	0	427	28.048	17.993	32	35	10.122
46.73.3/4/5/6	35.253	256	0	0	0	127	35.636	23.366	-428	10	11.852
46.73.9	101.020	124	0	42	238	1.858	103.282	84.710	3.707	681	22.960
46.74	59.501	37	0	0	0	111	59.649	40.521	1.537	575	21.240

(cont.-cont'd)

ΠΙΝΑΚΑΣ 7. (συνεχ.). ΚΥΚΛΟΣ ΕΡΓΑΣΙΩΝ ΚΑΙ ΑΞΙΑ ΠΑΡΑΓΩΓΗΣ ΚΑΤΑ ΟΙΚΟΝΟΜΙΚΗ ΔΡΑΣΤΗΡΙΟΤΗΤΑ, 2015
 TABLE 7. (cont'd). TURNOVER AND PRODUCTION VALUE BY ECONOMIC ACTIVITY, 2015

Κωδικός NACE Αναθ. 2	(€000's)										
	Πωλήσεις εμπορευμάτων που αγοράστηκαν για μεταπώληση	Προμήθειες που εισπράχθηκαν	Συντήρηση και επισκευή μηχανοκίνητων οχημάτων και μοτοσυκλμάτων	Πωλήσεις εμπορευμάτων από κατασκευαστικές δραστηριότητες	Έσοδα από παραγωγή υπηρεσιών	Κόστος εργασιών	Αγορές εμπορευμάτων για μεταπώληση	Αυξομείωση αποθεμάτων έτοιμων, παραχθέντων και ημιτελών προϊόντων	Άλλα έσοδα	Αξία παραγωγής	
Code NACE Rev. 2	(1)	(2)	(3)	(4)	(5)	(6)	(7)= (1+2+3+4+5+6)	(8)	(9)	(10)	(11)= (7+8+9+10)
	Sales of goods purchased for resale	Commissions received	Repairs and maintenance of motor vehicles and motorcycles	Sales of goods of own production	Income from construction activities	Income from services rendered	Total turnover	Purchases of goods for resale	Change in stocks of resale, produced and semi finished goods	Other income	Production value
46.75	77.589	2.478	0	0	0	62	80.129	60.677	1.839	2.447	23.738
46.76	15.346	82	0	0	0	589	16.017	12.224	-52	57	3.798
46.77	2.529	0	0	0	0	0	2.529	1.951	-19	0	559
46.9	138.469	186	0	200	0	1.059	139.914	109.186	475	146	31.349
46.90	138.469	186	0	200	0	1.059	139.914	109.186	475	146	31.349
47	5.167.284	13.521	3.244	1.800	704	30.009	5.216.562	3.976.935	11.732	21.576	1.272.935
47.1	2.285.628	7.231	0	0	604	4.732	2.298.195	1.847.441	579	16.193	467.526
47.11	2.140.935	7.231	0	0	604	3.528	2.152.298	1.746.402	1.603	15.336	422.835
47.11.1	1.856.333	6.897	0	0	0	3.280	1.866.510	1.507.169	4.443	14.757	378.541
47.11.2	284.602	334	0	0	604	248	285.788	239.233	-2.840	579	44.294
47.19	144.693	0	0	0	0	1.204	145.897	101.039	-1.024	857	44.691
47.2	378.267	95	0	1.709	0	941	381.012	297.657	210	23	83.588

(cont'd)

ΠΙΝΑΚΑΣ 7. (συνεχ.). ΚΥΚΛΟΣ ΕΡΓΑΣΙΩΝ ΚΑΙ ΑΞΙΑ ΠΑΡΑΓΩΓΗΣ ΚΑΤΑ ΟΙΚΟΝΟΜΙΚΗ ΔΡΑΣΤΗΡΙΟΤΗΤΑ, 2015
 TABLE 7. (cont'd). TURNOVER AND PRODUCTION VALUE BY ECONOMIC ACTIVITY, 2015

Κωδικός NACE Αναθ. 2	(€000's)										
	Πωλήσεις εμπορευμάτων που αγοράστηκαν για μεταπώληση	Προμήθειες που εισπράχθηκαν	Συντήρηση και επισκευή μηχανοκίνητων οχημάτων και μοτοσυκλμάτων	Πωλήσεις εμπορευμάτων από κατασκευαστικές δραστηριότητες	Έσοδα από κατασκευαστικές δραστηριότητες	Έσοδα από παραγωγή υπηρεσιών	Κύκλος εργασιών	Αγορές εμπορευμάτων για μεταπώληση	Αυξομείωση αποθεμάτων έτοιμων, παραχθέντων και ημιτελών προϊόντων	Άλλα έσοδα	Αξία παραγωγής
Code NACE Rev. 2	(1)	(2)	(3)	(4)	(5)	(6)	(7)=(1+2+3+4+5+6)	(8)	(9)	(10)	(11)=(7+8+9+10)
	Sales of goods purchased for resale	Commissions received	Repairs and maintenance of motor vehicles and motorcycles	Sales of goods of own production	Income from construction activities	Income from services rendered	Total turnover	Purchases of goods for resale	Change in stocks of resale, produced and semi finished goods	Other income	Production value
47.21	128.225	10	0	0	0	502	128.737	104.693	-126	16	23.934
47.22	174.244	0	0	1.074	0	10	175.328	137.042	-200	0	38.086
47.23	43.648	0	0	0	0	88	43.736	30.939	18	3	12.818
47.24	7.542	0	0	635	0	329	8.506	4.489	-7	0	4.010
47.25	13.141	84	0	0	0	12	13.237	11.469	-109	0	1.659
47.26	2.967	0	0	0	0	0	2.967	2.579	84	0	472
47.29	8.500	1	0	0	0	0	8.501	6.446	550	4	2.609
47.3	625.040	2.139	1.682	82	0	802	629.745	594.585	-16	60	35.204
47.30	625.040	2.139	1.682	82	0	802	629.745	594.585	-16	60	35.204
47.4	145.539	932	0	0	0	10.115	156.586	112.449	5.433	236	49.806
47.41	59.826	256	0	0	0	5.882	65.964	44.746	2.594	35	23.847
47.42	52.898	676	0	0	0	2.336	55.910	40.975	1.352	7	16.294

(συν.-cont'd)

ΠΙΝΑΚΑΣ 7. (συνεχ.). ΚΥΚΛΟΣ ΕΡΓΑΣΙΩΝ ΚΑΙ ΑΞΙΑ ΠΑΡΑΓΩΓΗΣ ΚΑΤΑ ΟΙΚΟΝΟΜΙΚΗ ΔΡΑΣΤΗΡΙΟΤΗΤΑ, 2015
 TABLE 7. (cont'd). TURNOVER AND PRODUCTION VALUE BY ECONOMIC ACTIVITY, 2015

Κωδικός NACE Αναθ. 2	(€000's)										
	Πωλήσεις εμπορευμάτων που αγοράσθηκαν για μεταπώληση	Προμήθειες που εισπράχθηκαν	Συντήρηση και επισκευή μηχανοκίνητων οχημάτων και μοτοσυκλτών	Πωλήσεις εμπορευμάτων από κατασκευα- στικές δραστηριό- τητες	Έσοδα από κατασκευα- στικές δραστηριό- τητες	Έσοδα από παροχή υπηρεσιών	Κύκλος εργασιών	Αγορές εμπορευμάτων για μεταπώληση	Αυξομείωση αποθεμάτων έτοιμων, παραχθέντων και ημιτελών προϊόντων	Άλλα έσοδα	Αξία παραγωγής
Code NACE Rev. 2	(1)	(2)	(3)	(4)	(5)	(6)	(7)= (1+2+3+4+5+6)	(8)	(9)	(10)	(11)= (7+8+9+10)
47.43	32.815	0	0	0	0	1.897	34.712	26.728	1.487	194	9.665
47.5	512.371	754	0	9	100	8.465	521.699	350.819	-1.771	1.781	170.890
47.51	11.261	94	0	0	0	144	11.499	6.462	481	2	5.520
47.51.1	1.992	0	0	0	0	58	2.050	1.176	19	0	893
47.51.2	5.349	0	0	0	0	39	5.388	2.395	316	0	3.309
47.51.3	3.920	94	0	0	0	47	4.061	2.891	146	2	1.318
47.52	159.837	241	0	9	100	971	161.158	110.766	-2.056	832	49.168
47.52.1	39.891	48	0	0	0	255	40.194	25.300	-1.884	164	13.174
47.52.2	4.618	2	0	0	0	0	4.620	2.890	124	0	1.854
47.52.3	92.624	62	0	0	0	483	93.169	65.541	-762	645	27.511
47.52.4/9	22.704	129	0	9	100	233	23.175	17.035	466	23	6.629
47.53	12.872	4	0	0	0	17	12.893	7.785	-72	27	5.063

(συν.-cont'd)

ΠΙΝΑΚΑΣ 7. (συνεχ.). ΚΥΚΛΟΣ ΕΡΓΑΣΙΩΝ ΚΑΙ ΑΞΙΑ ΠΑΡΑΓΩΓΗΣ ΚΑΤΑ ΟΙΚΟΝΟΜΙΚΗ ΔΡΑΣΤΗΡΙΟΤΗΤΑ, 2015
 TABLE 7. (cont'd). TURNOVER AND PRODUCTION VALUE BY ECONOMIC ACTIVITY, 2015

Κωδικός NACE Αναθ. 2	(€000's)										
	Πωλήσεις εμπορευμάτων που αγοράστηκαν για μεταπώληση	Προμήθειες που εισπράχθηκαν	Συντήρηση και επισκευή μηχανοκίνητων οχημάτων και μοτοσυκλμάτων	Πωλήσεις εμπορευμάτων από κατασκευαστικές δραστηριότητες	Έσοδα από παροχή υπηρεσιών	Κύκλος εργασιών	Αγορές εμπορευμάτων για μεταπώληση	Αυξομείωση αποθεμάτων, έτοιμων, παραχθέντων και ημιτελών προϊόντων	Άλλα έσοδα	Αξία παραγωγής	
Code NACE Rev. 2	(1)	(2)	(3)	(4)	(5)	(6)	(7)= (1+2+3+4+5+6)	(8)	(9)	(10)	(11)= (7+8+9+10)
47.54	145.774	313	0	0	0	1.592	147.679	114.756	4	608	33.535
47.59	182.627	102	0	0	0	5.741	188.470	111.050	-128	312	77.604
47.59.1	103.864	74	0	0	0	5.590	109.528	61.696	561	236	48.629
47.59.2	3.773	0	0	0	0	0	3.773	1.856	-269	0	1.648
47.59.3	16.147	28	0	0	0	72	16.247	9.143	-4	0	7.100
47.59.4/5	7.394	0	0	0	0	78	7.472	4.679	-13	12	2.792
47.59.9	51.449	0	0	0	0	1	51.450	33.676	-403	64	17.435
47.6	163.577	310	1.084	0	0	73	165.044	99.587	-546	86	64.997
47.61	20.131	0	0	0	0	18	20.149	13.134	-213	1	6.803
47.62	19.951	5	0	0	0	30	19.986	14.501	446	1	5.932
47.63	1.266	0	0	0	0	0	1.266	899	23	0	390
47.64	31.980	305	1.084	0	0	11	33.380	24.730	1.110	0	9.760

(συν.-cont'd)

ΠΙΝΑΚΑΣ 7. (συνεχ.). ΚΥΚΛΟΣ ΕΡΓΑΣΙΩΝ ΚΑΙ ΑΞΙΑ ΠΑΡΑΓΩΓΗΣ ΚΑΤΑ ΟΙΚΟΝΟΜΙΚΗ ΔΡΑΣΤΗΡΙΟΤΗΤΑ, 2015
 TABLE 7. (cont'd). TURNOVER AND PRODUCTION VALUE BY ECONOMIC ACTIVITY, 2015

Κωδικός NACE Αναθ. 2	(€000's)										
	Πωλήσεις εμπορευμάτων που αγοράστηκαν για μεταπώληση	Προμήθειες που εισπράχθηκαν	Συντήρηση και επισκευή μηχανοκίνητων οχημάτων και μοτοσυκλμάτων	Πωλήσεις εμπορευμάτων από κατασκευαστικές δραστηριότητες	Έσοδα από παροχή υπηρεσιών	Κύκλος εργασιών	Αγορές εμπορευμάτων για μεταπώληση	Αυξομείωση αποθεμάτων έτοιμων, παραχθέντων και ημιτελών προϊόντων	Άλλα έσοδα	Αξία παραγωγής	
Code NACE Rev. 2	(1)	(2)	(3)	(4)	(5)	(6)	(7)= (1+2+3+4+5+6)	(8)	(9)	(10)	(11)= (7+8+9+10)
	Sales of goods purchased for resale	Commissions received	Repairs and maintenance of motor vehicles and motorcycles	Sales of goods of own production	Income from construction activities	Income from services rendered	Total turnover	Purchases of goods for resale	Change in stocks of resale, produced and semi finished goods	Other income	Production value
47.65	90.249	0	0	0	0	14	90.263	46.323	-1.912	84	42.112
47.7	983.005	1.297	477	0	0	4.089	988.868	616.334	6.418	2.895	381.847
47.71	353.887	544	0	0	0	1.245	355.676	208.074	2.748	671	151.021
47.72	104.782	279	0	0	0	1.185	106.246	66.021	421	227	40.873
47.72.1	95.097	260	0	0	0	762	96.119	60.774	119	227	35.691
47.72.2	9.685	19	0	0	0	423	10.127	5.247	302	0	5.182
47.73	145.289	56	0	0	0	45	145.390	110.216	1.082	1	36.257
47.74	12.587	0	0	0	0	0	12.587	8.230	522	83	4.962
47.75	29.183	0	0	0	0	580	29.763	19.885	378	380	10.636
47.76	48.504	0	0	0	0	24	48.528	31.996	1.441	0	17.973
47.76.1	29.256	0	0	0	0	24	29.280	18.069	725	0	11.936
47.76.2	19.248	0	0	0	0	0	19.248	13.927	716	0	6.037

(συν.-cont'd)

ΠΙΝΑΚΑΣ 7. (συνεχ.). ΚΥΚΛΟΣ ΕΡΓΑΣΙΩΝ ΚΑΙ ΑΞΙΑ ΠΑΡΑΓΩΓΗΣ ΚΑΤΑ ΟΙΚΟΝΟΜΙΚΗ ΔΡΑΣΤΗΡΙΟΤΗΤΑ, 2015
 TABLE 7. (cont'd). TURNOVER AND PRODUCTION VALUE BY ECONOMIC ACTIVITY, 2015

Κωδικός NACE Αναθ. 2	(€000's)										
	Πωλήσεις εμπορευμάτων που αγοράσθηκαν για μεταπώληση	Προμήθειες που εισπράχθηκαν	Συντήρηση και επισκευή μηχανοκίνητων οχημάτων και μοτοσυκλμάτων	Πωλήσεις εμπορευμάτων από κατασκευαστικές δραστηριότητες	Έσοδα από παροχή υπηρεσιών	Κόστος εργασιών	Αγορές εμπορευμάτων για μεταπώληση	Αυξομείωση αποθεμάτων έτοιμων, παραχθέντων και ημιτελών προϊόντων	Άλλα έσοδα	Αξία παραγωγής	
Code NACE Rev. 2	(1)	(2)	(3)	(4)	(5)	(6)	(7)= (1+2+3+4+5+6)	(8)	(9)	(10)	(11)= (7+8+9+10)
47.77	58.529	8	0	0	0	478	59.015	37.291	331	111	22.166
47.78	229.536	131	477	0	0	532	230.676	134.279	-495	1.422	97.324
47.78.1	29.627	0	0	0	0	42	29.669	15.498	173	301	14.645
47.78.2	40.640	3	477	0	0	238	41.358	24.471	41	322	17.250
47.78.3	10.729	76	0	0	0	63	10.868	9.130	-179	0	1.559
47.78.4	1.381	0	0	0	0	0	1.381	695	-23	0	663
47.78.9	147.159	52	0	0	0	189	147.400	84.485	-507	799	63.207
47.79	708	279	0	0	0	0	987	342	-10	0	635
47.8	1.918	0	0	0	0	0	1.918	1.098	5	9	834
47.81	1.709	0	0	0	0	0	1.709	1.010	0	9	708
47.82	98	0	0	0	0	0	98	42	5	0	61
47.89	111	0	0	0	0	0	111	46	0	0	65

(συν.-cont'd)

ΠΙΝΑΚΑΣ 7. (συνεχ.). ΚΥΚΛΟΣ ΕΡΓΑΣΙΩΝ ΚΑΙ ΑΞΙΑ ΠΑΡΑΓΩΓΗΣ ΚΑΤΑ ΟΙΚΟΝΟΜΙΚΗ ΔΡΑΣΤΗΡΙΟΤΗΤΑ, 2015
 TABLE 7. (cont'd). TURNOVER AND PRODUCTION VALUE BY ECONOMIC ACTIVITY, 2015

Κώδικας NACE Αναθ. 2	(€000's)										
	Πωλήσεις εμπορευμάτων που αγοράσθηκαν για μεταπώληση	Προμήθειες που εισπράχθηκαν	Συντήρηση και επισκευή μηχανοκίνητων οχημάτων και μοτοσυκλμάτων	Πωλήσεις εμπορευμάτων από παραγωγή της επιχείρησης	Έσοδα από κατασκευαστικές δραστηριότητες	Έσοδα από παραγωγή υπηρεσιών	Κόστος εργασιών	Αγορές εμπορευμάτων για μεταπώληση	Αυξομείωση αποθεμάτων έτοιμων, παραχθέντων και ημιτελών προϊόντων	Άλλα έσοδα	Αξία παραγωγής
Code NACE Rev. 2	(1)	(2)	(3)	(4)	(5)	(6)	(7)= (1+2+3+4+5+6)	(8)	(9)	(10)	(11)= (7+8+9+10)
47.9	71.939	763	1	0	0	792	73.495	56.965	1.420	293	18.243
47.91	15.958	0	0	0	0	262	16.220	15.469	1.242	127	2.120
47.99	55.981	763	1	0	0	530	57.275	41.496	178	166	16.123
47.99.1	4.715	0	0	0	0	0	4.715	3.712	-5	0	998
47.99.2	398	0	0	0	0	0	398	231	20	0	187
47.99.3/4/6/9	4.805	82	1	0	0	0	4.888	1.471	-30	0	3.387
47.99.5	27.858	0	0	0	0	0	27.858	25.558	0	0	2.300
47.99.7	18.205	681	0	0	0	530	19.416	10.524	193	166	9.251

ΠΙΝΑΚΑΣ 8. ΑΞΙΑ ΠΑΡΑΓΩΓΗΣ ΚΑΙ ΠΡΟΣΤΙΘΕΜΕΝΗ ΑΞΙΑ ΚΑΤΑ ΟΙΚΟΝΟΜΙΚΗ ΔΡΑΣΤΗΡΙΟΤΗΤΑ, 2015
 TABLE 8. PRODUCTION VALUE AND VALUE ADDED BY ECONOMIC ACTIVITY, 2015

(€000's)

Κώδικας NACE Αναθ. 2	Αξία παραγωγής	Έξοδα παραγωγής	Διοικητικά έξοδα	Ενοίκια που πληρώθηκαν	Προστιθέμενη αξία σε τιμές αγοράς	Έμμεσοι φόροι	Προστιθέμενη αξία σε τιμές συντελεστών παραγωγής
Code NACE Rev. 2	Production value	Production costs	Administrative costs	Rents paid	Value added at current prices	Indirect taxes	Value added at factor cost
	(1)	(2)	(3)	(4)	(5)=(1-2-3-4)	(6)	(7)=(5-6)
G	2.655.041	507.891	329.405	194.189	1.623.556	17.157	1.606.399
45	309.356	119.895	24.597	10.202	154.662	2.014	152.648
45.1	104.626	27.665	13.617	4.349	58.995	690	58.305
45.11	103.550	27.407	13.436	4.231	58.476	680	57.796
45.19	1.076	258	181	118	519	10	509
45.2	154.687	84.337	6.744	3.669	59.937	806	59.131
45.20	154.687	84.337	6.744	3.669	59.937	806	59.131
45.3	45.639	6.877	3.679	1.796	33.287	431	32.856
45.31	38.967	5.488	3.073	1.263	29.143	370	28.773
45.32	6.672	1.389	606	533	4.144	61	4.083
45.4	4.404	1.016	557	388	2.443	87	2.356
45.40	4.404	1.016	557	388	2.443	87	2.356
46	1.072.750	198.389	155.031	37.145	682.185	6.797	675.388
46.1	142.424	24.287	32.426	3.415	82.296	342	81.954
46.11	169	1	40	0	128	0	128
46.12	46.532	9.195	6.999	695	29.643	92	29.551
46.13	2.303	807	287	45	1.164	8	1.156
46.14	9.619	1.355	2.489	438	5.337	35	5.302
46.15	688	36	76	28	548	4	544
46.16	1.752	164	246	171	1.171	15	1.156
46.17	31.142	3.612	7.754	1.069	18.707	85	18.622
46.18	44.283	8.642	12.910	913	21.818	83	21.735
46.19	5.936	475	1.625	56	3.780	20	3.760
46.2	12.039	3.023	1.477	1.025	6.514	196	6.318
46.21	7.280	2.157	1.125	828	3.170	158	3.012
46.22	4.066	586	295	186	2.999	33	2.966
46.23	500	255	12	11	222	1	221

(συν.-cont'd)

ΠΙΝΑΚΑΣ 8. (συνεχ.). ΑΞΙΑ ΠΑΡΑΓΩΓΗΣ ΚΑΙ ΠΡΟΣΤΙΘΕΜΕΝΗ ΑΞΙΑ ΚΑΤΑ ΟΙΚΟΝΟΜΙΚΗ ΔΡΑΣΤΗΡΙΟΤΗΤΑ, 2015

TABLE 8. (cont'd). PRODUCTION VALUE AND VALUE ADDED BY ECONOMIC ACTIVITY, 2015

(€000's)

Κώδικας NACE Αναθ. 2	Αξία παραγωγής	Έξοδα παραγωγής	Διοικητικά έξοδα	Ενοίκια που πληρώθηκαν	Προστιθέμενη αξία σε τιμές αγοράς	Έμμεσοι φόροι	Προστιθέμενη αξία σε τιμές συντελεστών παραγωγής
Code NACE Rev. 2	Production value	Production costs	Administrative costs	Rents paid	Value added at current prices	Indirect taxes	Value added at factor cost
	(1)	(2)	(3)	(4)	(5)=(1-2-3-4)	(6)	(7)=(5-6)
46.24	193	25	45	0	123	4	119
46.3	300.766	58.445	42.932	8.563	190.826	2.008	188.818
46.31	51.374	17.010	3.553	838	29.973	594	29.379
46.32	11.745	4.905	661	175	6.004	78	5.926
46.33	12.344	2.035	1.755	254	8.300	48	8.252
46.34	54.253	8.436	14.518	1.786	29.513	250	29.263
46.35	22.191	4.254	5.089	924	11.924	56	11.868
46.36	17.276	2.328	2.167	513	12.268	114	12.154
46.37	2.956	429	321	94	2.112	17	2.095
46.38	15.656	2.919	1.301	281	11.155	127	11.028
46.39	112.971	16.129	13.567	3.698	79.577	724	78.853
46.4	228.911	36.944	37.721	6.830	147.416	1.442	145.974
46.41	4.817	732	607	388	3.090	63	3.027
46.42	12.189	2.613	1.935	423	7.218	125	7.093
46.43	18.521	2.916	1.989	679	12.937	105	12.832
46.44	31.078	5.562	5.889	962	18.665	139	18.526
46.45	57.673	8.401	13.913	1.022	34.337	291	34.046
46.46	63.303	8.318	8.992	1.540	44.453	323	44.130
46.47	9.313	1.357	931	601	6.424	79	6.345
46.48	1.418	192	288	59	879	9	870
46.49	30.599	6.853	3.177	1.156	19.413	308	19.105
46.5	41.559	9.149	5.753	1.325	25.332	182	25.150
46.51	32.910	6.828	4.398	1.092	20.592	123	20.469
46.52	8.649	2.321	1.355	233	4.740	59	4.681
46.6	60.678	8.247	6.667	2.674	43.090	510	42.580
46.61	5.153	858	404	109	3.782	33	3.749
46.62	448	59	47	29	313	0	313

(συν.-cont'd)

ΠΙΝΑΚΑΣ 8. (συνεχ.). ΑΞΙΑ ΠΑΡΑΓΩΓΗΣ ΚΑΙ ΠΡΟΣΤΙΘΕΜΕΝΗ ΑΞΙΑ ΚΑΤΑ ΟΙΚΟΝΟΜΙΚΗ ΔΡΑΣΤΗΡΙΟΤΗΤΑ, 2015

TABLE 8. (cont'd). PRODUCTION VALUE AND VALUE ADDED BY ECONOMIC ACTIVITY, 2015

(€000's)

Κώδικας NACE Αναθ. 2	Αξία παραγωγής	Έξοδα παραγωγής	Διοικητικά έξοδα	Ενοίκια που πληρώθηκαν	Προστιθέμενη αξία σε τιμές αγοράς	Έμμεσοι φόροι	Προστιθέμενη αξία σε τιμές συντελεστών παραγωγής
Code NACE Rev. 2	Production value	Production costs	Administrative costs	Rents paid	Value added at current prices	Indirect taxes	Value added at factor cost
	(1)	(2)	(3)	(4)	(5)=(1-2-3-4)	(6)	(7)=(5-6)
46.63	6.405	930	698	169	4.608	50	4.558
46.64/5	271	27	19	0	225	6	219
46.66	4.292	875	382	168	2.867	43	2.824
46.69	44.109	5.498	5.117	2.199	31.295	378	30.917
46.7	255.024	53.761	24.882	11.720	164.661	1.876	162.785
46.71	143.283	37.511	13.911	6.510	85.351	861	84.490
46.72	7.419	1.419	743	609	4.648	69	4.579
46.73	54.987	9.206	5.545	2.645	37.591	593	36.998
46.74	21.240	2.487	2.218	1.050	15.485	163	15.322
46.75	23.738	2.569	2.038	782	18.349	156	18.193
46.76	3.798	372	375	112	2.939	25	2.914
46.77	559	197	52	12	298	9	289
46.9	31.349	4.533	3.173	1.593	22.050	241	21.809
46.90	31.349	4.533	3.173	1.593	22.050	241	21.809
47	1.272.935	189.607	149.777	146.842	786.709	8.346	778.363
47.1	467.526	76.636	55.220	45.832	289.838	2.687	287.151
47.11	422.835	68.791	49.041	35.994	269.009	2.296	266.713
47.19	44.691	7.845	6.179	9.838	20.829	391	20.438
47.2	83.588	20.140	6.262	5.368	51.818	546	51.272
47.21	23.934	5.082	2.002	1.557	15.293	109	15.184
47.22	38.086	9.870	2.701	2.122	23.393	303	23.090
47.23	12.818	3.104	939	828	7.947	80	7.867
47.24	4.010	1.468	157	279	2.106	14	2.092
47.25	1.659	266	161	141	1.091	26	1.065
47.26	472	8	18	47	399	1	398
47.29	2.609	342	284	394	1.589	13	1.576
47.3	35.204	4.485	4.050	1.283	25.386	327	25.059

(συν.-cont'd)

ΠΙΝΑΚΑΣ 8. (συνεχ.). ΑΞΙΑ ΠΑΡΑΓΩΓΗΣ ΚΑΙ ΠΡΟΣΤΙΘΕΜΕΝΗ ΑΞΙΑ ΚΑΤΑ ΟΙΚΟΝΟΜΙΚΗ ΔΡΑΣΤΗΡΙΟΤΗΤΑ, 2015

TABLE 8. (cont'd). PRODUCTION VALUE AND VALUE ADDED BY ECONOMIC ACTIVITY, 2015

(€000's)

Κώδικας NACE Αναθ. 2	Αξία παραγωγής	Έξοδα παραγωγής	Διοικητικά έξοδα	Ενοίκια που πληρώθηκαν	Προστιθέμενη αξία σε τιμές αγοράς	Έμμεσοι φόροι	Προστιθέμενη αξία σε τιμές συντελεστών παραγωγής
Code NACE Rev. 2	Production value	Production costs	Administrative costs	Rents paid	Value added at current prices	Indirect taxes	Value added at factor cost
	(1)	(2)	(3)	(4)	(5)=(1-2-3-4)	(6)	(7)=(5-6)
47.30	35.204	4.485	4.050	1.283	25.386	327	25.059
47.4	49.806	6.250	5.520	4.284	33.752	522	33.230
47.41	23.847	3.504	2.383	1.548	16.412	233	16.179
47.42	16.294	1.425	1.719	1.356	11.794	218	11.576
47.43	9.665	1.321	1.418	1.380	5.546	71	5.475
47.5	170.890	28.942	23.719	17.225	101.004	1.440	99.564
47.51	5.520	478	603	900	3.539	78	3.461
47.52	49.168	7.873	5.948	3.112	32.235	493	31.742
47.53	5.063	1.159	701	392	2.811	70	2.741
47.54	33.535	6.095	5.840	4.632	16.968	298	16.670
47.59	77.604	13.337	10.627	8.189	45.451	501	44.950
47.6	64.997	5.898	4.915	4.685	49.499	318	49.181
47.61	6.803	692	867	1.041	4.203	67	4.136
47.62	5.932	535	525	466	4.406	29	4.377
47.63	390	44	44	107	195	2	193
47.64	9.760	1.663	981	1.009	6.107	75	6.032
47.65	42.112	2.964	2.498	2.062	34.588	145	34.443
47.7	381.847	42.983	47.653	67.519	223.692	2.376	221.316
47.71	151.021	18.445	22.609	24.690	85.277	823	84.454
47.72	40.873	4.464	5.353	7.412	23.644	265	23.379
47.73	36.257	2.127	3.492	2.799	27.839	238	27.601
47.74	4.962	614	715	356	3.277	26	3.251
47.75	10.636	1.809	2.224	1.391	5.212	34	5.178
47.76	17.973	3.026	1.701	1.657	11.589	218	11.371
47.77	22.166	3.268	3.454	3.639	11.805	166	11.639
47.78	97.324	9.177	8.062	25.429	54.656	598	54.058
47.79	635	53	43	146	393	8	385

(συν.-cont'd)

ΠΙΝΑΚΑΣ 8. (συνεχ.). ΑΞΙΑ ΠΑΡΑΓΩΓΗΣ ΚΑΙ ΠΡΟΣΤΙΘΕΜΕΝΗ ΑΞΙΑ ΚΑΤΑ ΟΙΚΟΝΟΜΙΚΗ ΔΡΑΣΤΗΡΙΟΤΗΤΑ, 2015

TABLE 8. (cont'd). PRODUCTION VALUE AND VALUE ADDED BY ECONOMIC ACTIVITY, 2015

(€000's)

Κώδικας NACE Αναθ. 2	Αξία παραγωγής	Έξοδα παραγωγής	Διοικητικά έξοδα	Ενοίκια που πληρώθηκαν	Προστιθέμενη αξία σε τιμές αγοράς	Έμμεσοι φόροι	Προστιθέμενη αξία σε τιμές συντελεστών παραγωγής
Code NACE Rev. 2	Production value	Production costs	Administrative costs	Rents paid	Value added at current prices	Indirect taxes	Value added at factor cost
	(1)	(2)	(3)	(4)	(5)=(1-2-3-4)	(6)	(7)=(5-6)
47.8	834	207	45	85	497	14	483
47.81	708	187	37	79	405	10	395
47.82	61	11	3	4	43	2	41
47.89	65	9	5	2	49	2	47
47.9	18.243	4.066	2.393	561	11.223	116	11.107
47.91	2.120	217	335	66	1.502	4	1.498
47.99	16.123	3.849	2.058	495	9.721	112	9.609

ΠΙΝΑΚΑΣ 9. ΚΥΡΙΟΤΕΡΟΙ ΣΥΣΧΕΤΙΣΜΟΙ ΜΕΓΕΘΩΝ ΚΑΤΑ ΟΙΚΟΝΟΜΙΚΗ ΔΡΑΣΤΗΡΙΟΤΗΤΑ, 2015

TABLE 9. MAIN OPERATING RATIOS BY ECONOMIC ACTIVITY, 2015

Κώδικας NACE Αναθ. 2	Εργατικό κόστος ανά εργαζόμενο άτομο	Ακαθάριστο περιθώριο κέρδους επί των πωλήσεων	Αξία παραγωγής επί του κύκλου εργασιών	Προστιθέμενη αξία σε τρέχουσες τιμές επί του κύκλου εργασιών	Προστιθέμενη αξία σε τρέχουσες τιμές ανά εργαζόμενο άτομο	Αποθέ- ματα επί των πωλήσεων
Code NACE Rev. 2	Labour cost per person employed	Gross margin to sales	Production value to turnover	Value added at current prices to turnover	Value added at current prices per person employed	Stocks to sales
	(€)	(%)	(%)	(%)	(€)	(%)
G	18.633	20,41	24,34	14,88	26.122	16,54
45	17.781	17,31	41,48	20,74	20.883	32,39
45.1	24.676	12,39	23,57	13,29	34.121	29,43
45.11	24.706	12,28	23,50	13,27	34.377	28,17
45.19	22.821	25,89	31,86	15,37	18.536	183,63
45.2	14.341	29,13	97,04	37,60	14.544	30,56
45.20	14.341	29,13	97,04	37,60	14.544	30,56
45.3	19.798	31,43	35,06	25,57	23.845	40,40
45.31	21.376	31,10	34,46	25,77	26.374	38,12
45.32	13.808	33,67	39,01	24,23	14.241	56,05
45.4	14.288	25,83	36,03	19,99	15.269	49,12
45.40	14.288	25,83	36,03	19,99	15.269	49,12
46	23.607	17,64	21,68	13,79	33.924	13,78
46.1	43.201	13,52	99,29	57,37	67.456	19,59
46.11	18.667	..	100,00	75,74	21.333	..
46.12	81.518	..	100,00	63,70	118.100	..
46.13	23.857	..	100,00	50,54	27.714	..
46.14	31.006	16,16	85,88	47,65	31.580	2,50
46.15	15.250	11,87	33,61	26,77	27.400	26,01
46.16	18.061	9,38	97,82	65,38	23.898	17,19
46.17	47.897	..	107,39	64,51	106.897	..
46.18	34.496	9,63	99,60	49,07	56.087	55,25
46.19	24.361	..	100,00	63,68	31.765	..
46.2	24.023	7,70	7,97	4,31	18.558	9,29

(συν.-cont'd)

ΠΙΝΑΚΑΣ 9. (συνεχ.). ΚΥΡΙΟΤΕΡΟΙ ΣΥΣΧΕΤΙΣΜΟΙ ΜΕΓΕΘΩΝ ΚΑΤΑ ΟΙΚΟΝΟΜΙΚΗ ΔΡΑΣΤΗΡΙΟΤΗΤΑ, 2015

TABLE 9. (cont'd). MAIN OPERATING RATIOS BY ECONOMIC ACTIVITY, 2015

Κώδικας NACE Αναθ. 2	Εργατικό κόστος ανά εργαζόμενο άτομο	Ακαθάριστο περιθώριο κέρδους επί των πωλήσεων	Αξία παραγωγής επί του κύκλου εργασιών	Προστιθέμενη αξία σε τρέχουσες τιμές επί του κύκλου εργασιών	Προστιθέμενη αξία σε τρέχουσες τιμές ανά εργαζόμενο άτομο	Αποθέ- ματα επί των πωλήσεων
Code NACE Rev. 2	Labour cost per person employed	Gross margin to sales	Production value to turnover	Value added at current prices to turnover	Value added at current prices per person employed	Stocks to sales
	(€)	(%)	(%)	(%)	(€)	(%)
46.21	32.323	5,10	5,32	2,32	17.043	7,52
46.22	14.497	37,39	38,04	28,06	19.601	31,77
46.23	16.800	17,97	17,97	7,98	44.400	6,97
46.24	16.857	23,86	23,86	15,20	17.571	21,01
46.3	22.208	19,31	20,29	12,87	32.256	8,93
46.31	18.306	21,03	22,52	13,14	25.662	2,08
46.32	19.553	18,11	18,75	9,59	20.013	3,72
46.33	24.067	11,02	11,21	7,54	46.369	2,89
46.34	23.368	26,68	27,51	14,97	29.020	12,16
46.35	39.163	7,45	8,82	4,74	66.989	3,67
46.36	21.062	22,50	22,91	16,27	28.333	21,14
46.37	19.901	29,67	30,97	22,13	26.074	20,12
46.38	21.528	23,53	24,45	17,42	26.309	16,76
46.39	23.048	22,45	23,34	16,44	37.255	12,45
46.4	20.303	22,98	25,22	16,24	27.029	20,46
46.41	14.170	30,78	31,51	20,21	14.575	39,18
46.42	15.541	27,75	28,82	17,07	17.519	33,30
46.43	21.676	21,41	23,72	16,57	30.802	25,93
46.44	22.043	36,52	37,02	22,23	35.284	15,97
46.45	18.883	36,42	39,00	23,22	23.422	22,34
46.46	23.852	13,35	16,44	11,54	37.013	11,89
46.47	18.978	30,94	31,89	22,00	28.679	48,72
46.48	12.779	25,97	26,28	16,29	12.926	34,87
46.49	20.731	23,60	25,44	16,14	21.055	30,41

(συν.-cont'd)

ΠΙΝΑΚΑΣ 9. (συνεχ.). ΚΥΡΙΟΤΕΡΟΙ ΣΥΣΧΕΤΙΣΜΟΙ ΜΕΓΕΘΩΝ ΚΑΤΑ ΟΙΚΟΝΟΜΙΚΗ ΔΡΑΣΤΗΡΙΟΤΗΤΑ, 2015

TABLE 9. (cont'd). MAIN OPERATING RATIOS BY ECONOMIC ACTIVITY, 2015

Κώδικας NACE Αναθ. 2	Εργατικό κόστος ανά εργαζόμενο άτομο	Ακαθάριστο περιθώριο κέρδους επί των πωλήσεων	Αξία παραγωγής επί του κύκλου εργασιών	Προστιθέμενη αξία σε τρέχουσες τιμές επί του κύκλου εργασιών	Προστιθέμενη αξία σε τρέχουσες τιμές ανά εργαζόμενο άτομο	Αποθέ- ματα επί των πωλήσεων
Code NACE Rev. 2	Labour cost per person employed	Gross margin to sales	Production value to turnover	Value added at current prices to turnover	Value added at current prices per person employed	Stocks to sales
	(€)	(%)	(%)	(%)	(€)	(%)
46.5	24.523	9,50	18,80	11,42	28.606	11,01
46.51	25.963	8,93	17,29	10,32	29.250	9,37
46.52	19.425	14,25	30,04	19,58	26.325	24,67
46.6	22.250	32,87	35,86	24,58	24.697	47,22
46.61	19.032	30,84	31,93	23,02	19.637	38,69
46.62	20.250	38,02	38,09	24,69	21.188	48,80
46.63	18.321	30,42	36,28	24,06	23.370	61,65
46.64/5	13.529	39,50	39,50	34,43	20.353	1,69
46.66	18.794	36,12	48,72	30,54	21.651	80,55
46.69	24.055	33,15	35,17	24,28	26.216	44,21
46.7	27.188	11,64	12,55	8,32	45.842	11,27
46.71	47.203	8,86	9,30	6,01	126.669	4,47
46.72	17.472	9,36	10,23	7,21	24.569	24,28
46.73	21.271	24,61	27,22	18,32	22.562	39,62
46.74	23.369	29,50	34,47	25,27	30.603	51,27
46.75	26.636	22,51	23,65	15,82	27.894	31,37
46.76	18.420	21,36	26,72	20,66	28.957	28,74
46.77	12.833	21,83	21,83	11,01	23.583	20,51
46.9	17.979	22,72	23,86	15,92	23.628	22,64
46.90	17.979	22,72	23,86	15,92	23.628	22,64
47	16.199	23,03	24,28	14,90	23.182	17,98
47.1	15.967	18,70	20,10	12,33	23.672	11,50
47.11	15.861	17,92	19,26	12,10	24.228	11,11
47.19	16.915	30,59	32,76	15,78	18.705	17,44

(συν.-cont'd)

ΠΙΝΑΚΑΣ 9. (συνεχ.). ΚΥΡΙΟΤΕΡΟΙ ΣΥΣΧΕΤΙΣΜΟΙ ΜΕΓΕΘΩΝ ΚΑΤΑ ΟΙΚΟΝΟΜΙΚΗ ΔΡΑΣΤΗΡΙΟΤΗΤΑ, 2015

TABLE 9. (cont'd). MAIN OPERATING RATIOS BY ECONOMIC ACTIVITY, 2015

Κώδικας NACE Αναθ. 2	Εργατικό κόστος ανά εργαζόμενο άτομο	Ακαθάριστο περιθώριο κέρδους επί των πωλήσεων	Αξία παραγωγής επί του κύκλου εργασιών	Προστιθέμενη αξία σε τρέχουσες τιμές επί του κύκλου εργασιών	Προστιθέμενη αξία σε τρέχουσες τιμές ανά εργαζόμενο άτομο	Αποθέ- ματα επί των πωλήσεων
Code NACE Rev. 2	Labour cost per person employed	Gross margin to sales	Production value to turnover	Value added at current prices to turnover	Value added at current prices per person employed	Stocks to sales
	(€)	(%)	(%)	(%)	(€)	(%)
47.2	17.676	21,37	21,94	13,60	25.832	5,67
47.21	15.135	18,25	18,59	11,88	22.724	4,87
47.22	22.153	21,24	21,72	13,34	30.821	2,08
47.23	16.737	29,16	29,31	18,17	25.802	18,54
47.24	13.178	40,41	47,14	24,76	19.682	0,90
47.25	11.444	11,89	12,53	8,24	15.153	16,26
47.26	14.778	15,91	15,91	13,45	44.333	12,61
47.29	12.013	30,64	30,69	18,69	20.372	10,56
47.3	17.148	4,87	5,59	4,03	21.697	2,18
47.30	17.148	4,87	5,59	4,03	21.697	2,18
47.4	18.636	26,47	31,81	21,55	22.976	23,09
47.41	19.592	29,54	36,15	24,88	24.643	22,48
47.42	19.623	25,10	29,14	21,09	21.250	22,10
47.43	13.863	23,08	27,84	15,98	22.363	25,77
47.5	17.070	31,18	32,76	19,36	22.248	42,59
47.51	14.698	46,89	48,00	30,78	15.254	97,82
47.52	17.692	29,41	30,51	20,00	22.339	45,68
47.53	12.684	38,96	39,27	21,80	13.259	76,94
47.54	19.050	21,28	22,71	11,49	20.871	40,44
47.59	16.512	39,12	41,18	24,12	24.702	35,79
47.6	14.324	38,79	39,38	29,99	33.950	31,00
47.61	13.116	33,70	33,76	20,86	13.558	77,48
47.62	15.438	29,55	29,68	22,05	22.948	30,37
47.63	9.650	30,81	30,81	15,40	9.750	123,14

(συν.-cont'd)

ΠΙΝΑΚΑΣ 9. (συνεχ.). ΚΥΡΙΟΤΕΡΟΙ ΣΥΣΧΕΤΙΣΜΟΙ ΜΕΓΕΘΩΝ ΚΑΤΑ ΟΙΚΟΝΟΜΙΚΗ ΔΡΑΣΤΗΡΙΟΤΗΤΑ, 2015

TABLE 9. (cont'd). MAIN OPERATING RATIOS BY ECONOMIC ACTIVITY, 2015

Κώδικας NACE Αναθ. 2	Εργατικό κόστος ανά εργαζόμενο άτομο	Ακαθάριστο περιθώριο κέρδους επί των πωλήσεων	Αξία παραγωγής επί του κύκλου εργασιών	Προστιθέμενη αξία σε τρέχουσες τιμές επί του κύκλου εργασιών	Προστιθέμενη αξία σε τρέχουσες τιμές ανά εργαζόμενο άτομο	Αποθέ- ματα επί των πωλήσεων
Code NACE Rev. 2	Labour cost per person employed	Gross margin to sales	Production value to turnover	Value added at current prices to turnover	Value added at current prices per person employed	Stocks to sales
	(€)	(%)	(%)	(%)	(€)	(%)
47.64	15.267	26,14	29,24	18,30	24.725	33,31
47.65	14.354	46,55	46,65	38,32	50.200	18,67
47.7	15.505	37,95	38,61	22,62	20.705	31,12
47.71	14.386	41,98	42,46	23,98	19.263	26,94
47.72	13.705	37,39	38,47	22,25	17.360	33,57
47.73	19.824	24,88	24,94	19,15	32.184	19,10
47.74	17.287	38,76	39,42	26,03	32.446	14,51
47.75	16.742	33,16	35,74	17,51	20.046	35,61
47.76	12.029	37,01	37,04	23,88	16.118	30,95
47.77	14.210	36,85	37,56	20,00	17.360	80,28
47.78	18.369	41,28	42,19	23,69	23.228	31,75
47.79	10.297	50,28	64,34	39,82	10.622	79,66
47.8	11.317	43,01	43,48	25,91	12.122	5,84
47.81	14.692	40,90	41,43	23,70	15.577	0,00
47.82	4.375	62,24	62,24	43,88	5.375	23,47
47.89	6.714	58,56	58,56	44,14	7.000	80,18
47.9	11.722	22,79	24,82	15,27	89.071	4,38
47.91	11.722	10,85	13,07	9,26	11.921	5,83
47.99	10.474	26,19	28,15	16,97	13.427	3,96

ΠΙΝΑΚΑΣ 10. ΑΠΟΘΕΜΑΤΑ ΚΑΤΑ ΚΑΤΗΓΟΡΙΑ ΚΑΙ ΟΙΚΟΝΟΜΙΚΗ ΔΡΑΣΤΗΡΙΟΤΗΤΑ ΣΤΗΝ ΑΡΧΗ ΚΑΙ ΣΤΟ ΤΕΛΟΣ ΤΟΥ 2015
 TABLE 10. STOCKS BY TYPE AND ECONOMIC ACTIVITY AS AT THE BEGINNING AND END OF 2015

Κώδικας NACE Αναθ. 2	Εμπορεύματα που αγοράστηκαν για μεταπώληση		Προϊόντα που παράχθηκαν και ημιτελή προϊόντα		Πρώτες ύλες και υλικά συσκευασίας		Άλλα αποθέματα		ΣΥΝΟΛΟ		
	Goods purchased for resale		Goods produced and semi finished goods		Raw and packing materials		Other stocks		TOTAL		
	Αρχή Beginning	Τέλος End	Αρχή Beginning	Τέλος End	Αρχή Beginning	Τέλος End	Αρχή Beginning	Τέλος End	Αρχή Beginning	Τέλος End	Μεταβολή Change
G	1.726.039	1.758.563	31	255	21.869	22.507	598	592	1.748.537	1.781.917	33.380
45	171.831	185.000	0	0	16.938	17.645	12	13	188.781	202.658	13.877
45.1	114.607	122.331	0	0	901	809	12	13	115.520	123.153	7.633
45.2	2.113	2.478	0	0	15.439	16.236	0	0	17.552	18.714	1.162
45.3	49.929	54.251	0	0	56	56	0	0	49.985	54.307	4.322
45.4	5.182	5.940	0	0	542	544	0	0	5.724	6.484	760
46	652.679	660.300	27	253	3.723	3.913	563	561	656.992	665.027	8.035
46.1	910	966	0	0	0	0	0	0	910	966	56
46.2	14.006	18.858	0	0	74	87	551	550	14.631	19.495	4.864
46.3	131.405	132.898	0	0	3.381	3.544	0	0	134.786	136.442	1.656
46.4	182.187	188.605	3	1	126	142	0	0	182.316	188.748	6.432
46.5	28.762	30.563	0	0	3	3	0	0	28.765	30.566	1.801

(συν.-cont'd)

ΠΙΝΑΚΑΣ 10. (συνεχ.). ΑΠΟΘΕΜΑΤΑ ΚΑΤΑ ΚΑΤΗΓΟΡΙΑ ΚΑΙ ΟΙΚΟΝΟΜΙΚΗ ΔΡΑΣΤΗΡΙΟΤΗΤΑ ΣΤΗΝ ΑΡΧΗ ΚΑΙ ΣΤΟ ΤΕΛΟΣ ΤΟΥ 2015
TABLE 10. (cont'd). STOCKS BY TYPE AND ECONOMIC ACTIVITY AS AT THE BEGINNING AND END OF 2015

(€000's)

Κώδικας NACE Αναθ. 2	Code NACE Rev. 2	Εμπορεύματα που αγοράστηκαν για μεταπώληση Goods purchased for resale			Προϊόντα που παράχθηκαν και ημιτελή προϊόντα Goods produced and semi finished goods			Πρώτες ύλες και υλικά συσκευασίας Raw and packing materials			Άλλα αποθέματα Other stocks			ΣΥΝΟΛΟ TOTAL		
		Αρχή Beginning	Τέλος End	Μεταβολή Change	Αρχή Beginning	Τέλος End	Μεταβολή Change	Αρχή Beginning	Τέλος End	Μεταβολή Change	Αρχή Beginning	Τέλος End	Μεταβολή Change	Αρχή Beginning	Τέλος End	Μεταβολή Change
46.6		74.799	72.747	-2.052	0	0	0	28	30	2	0	0	0	74.827	72.777	-2.050
46.7		195.788	190.362	-5.426	0	232	232	31	31	0	0	0	0	195.819	190.625	-5.194
46.9		24.822	25.301	479	24	20	-4	80	76	-4	12	11	-1	24.938	25.408	470
47		901.529	913.263	11.734	4	2	-2	1.208	949	-259	23	18	-5	902.764	914.232	11.468
47.1		254.760	255.339	579	0	0	0	80	80	0	23	18	-5	254.863	255.437	574
47.2		21.435	21.647	212	4	2	-2	734	534	-200	0	0	0	22.173	22.183	10
47.3		13.607	13.591	-16	0	0	0	9	9	0	0	0	0	13.616	13.600	-16
47.4		33.600	39.033	5.433	0	0	0	63	63	0	0	0	0	33.663	39.096	5.433
47.5		218.238	216.467	-1.771	0	0	0	212	141	-71	0	0	0	218.450	216.608	-1.842
47.6		50.714	50.168	-546	0	0	0	1	1	0	0	0	0	50.715	50.169	-546
47.7		305.914	312.332	6.418	0	0	0	100	111	11	0	0	0	306.014	312.443	6.429
47.8		112	117	5	0	0	0	0	0	0	0	0	0	112	117	5
47.9		3.149	4.569	1.420	0	0	0	9	10	1	0	0	0	3.158	4.579	1.421

ΠΙΝΑΚΑΣ 11. ΕΞΟΔΑ ΠΑΡΑΓΩΓΗΣ ΚΑΤΑ ΚΑΤΗΓΟΡΙΑ ΚΑΙ ΟΙΚΟΝΟΜΙΚΗ ΔΡΑΣΤΗΡΙΟΤΗΤΑ, 2015
 TABLE 11. PRODUCTION COSTS BY TYPE AND ECONOMIC ACTIVITY, 2015

Κώδικας NACE Αναθ. 2	Υλικά που χρησιμοποιήθηκαν στην παραγωγή	Υλικά συσκευασίας	Καύσιμα (για φωτισμό και θέρμανση)	Ηλεκτρισμός	Νερό	Μεταφορικά έξοδα Transport costs			Υπηρεσίες που παρασχεθήκαν από άλλους
						Καύσιμα και λιπαντικά	Επιδιορθώσεις οχημάτων	Μεταφορικά που πληρώθηκαν σε άλλους	
Code NACE Rev. 2	Materials used for production	Packing materials	Fuels (lighting and heating)	Electricity	Water	Fuels and lubricants	Repairs of vehicles	Payments to others for transport	Payments for services rendered
G	103.031	18.459	1.000	70.189	2.665	48.364	22.037	24.233	141.099
45	92.879	106	127	3.726	342	4.729	2.241	644	8.938
45.1	16.445	0	3	1.442	104	930	660	318	5.078
45.2	74.910	3	112	1.855	198	1.687	693	146	2.610
45.3	897	103	10	373	33	2.024	847	125	1.211
45.4	627	0	2	56	7	88	41	55	39
46	4.620	6.247	411	12.867	601	28.650	13.040	18.330	82.818
46.1	0	10	0	573	46	684	336	230	20.336
46.2	28	6	1	271	7	502	215	459	1.135
46.3	402	5.160	278	6.805	220	10.987	5.074	4.151	17.785
46.4	115	612	18	1.925	145	6.972	2.967	3.620	14.784
46.5	3.257	13	6	406	24	654	278	166	3.541
46.6	578	21	22	621	38	1.732	887	141	2.616

(συν.-cont'd)

ΠΙΝΑΚΑΣ 11. (συνεχ.). ΕΞΟΔΑ ΠΑΡΑΓΩΓΗΣ ΚΑΤΑ ΚΑΤΗΓΟΡΙΑ ΚΑΙ ΟΙΚΟΝΟΜΙΚΗ ΔΡΑΣΤΗΡΙΟΤΗΤΑ, 2015
 TABLE 11. (cont'd). PRODUCTION COSTS BY TYPE AND ECONOMIC ACTIVITY, 2015

Κώδικας NACE Αναθ. 2	Υλικά που χρησιμοποιή- θηκαν στην παραγωγή	Υλικά συσκευασίας	Καύσιμα (για φωτισμό και θέρμανση)	Ηλεκτρισμός	Νερό	Μεταφορικά έξοδα Transport costs			Υπηρεσίες που παραστέθηκαν από άλλους
						Καύσιμα και λιπαντικά	Επιδιορθώσεις οχημάτων	Μεταφορικά που πληρώθηκαν σε άλλους	
Code NACE Rev. 2	Materials used for production	Packing materials	Fuels (lighting and heating)	Electricity	Water	Fuels and lubricants	Repairs of vehicles	Payments to others for transport	Payments for services rendered
46.7	100	155	54	1.965	105	5.866	2.743	9.203	21.811
46.9	140	270	32	301	16	1.253	540	360	810
47	5.532	12.106	462	53.596	1.722	14.985	6.756	5.259	49.343
47.1	54	5.971	272	29.331	671	2.485	1.075	2.481	15.692
47.2	658	2.483	78	5.229	234	1.823	830	225	5.828
47.3	241	17	4	1.179	144	640	331	89	569
47.4	1.787	77	0	854	45	968	484	165	697
47.5	2.628	377	71	4.375	170	3.997	1.852	1.141	9.094
47.6	98	871	4	1.880	36	477	216	107	1.125
47.7	63	2.204	30	10.570	416	3.755	1.625	821	14.103
47.8	0	19	0	17	1	103	30	0	34
47.9	3	87	3	161	5	737	313	230	2.201

(€000's)

ΠΙΝΑΚΑΣ 11. (συνεχ.). ΕΞΟΔΑ ΠΑΡΑΓΩΓΗΣ ΚΑΤΑ ΚΑΤΗΓΟΡΙΑ ΚΑΙ ΟΙΚΟΝΟΜΙΚΗ ΔΡΑΣΤΗΡΙΟΤΗΤΑ, 2015
 TABLE 11. (cont'd). PRODUCTION COSTS BY TYPE AND ECONOMIC ACTIVITY, 2015

Κώδικας NACE Αναθ. 2	(€000's)							Σύνολο
	Επιδιορθώσεις και εξαρτήματα μηχανημάτων	Επιδιορθώσεις κτιρίων	Εκτυπωτικά και γραφική ύλη	Τέλη (σκόβαλα, αποχετευτικό, κλπ)	Στολές προσωπικού	Άλλα έξοδα παραγωγής	Total	
Code NACE Rev. 2	Repairs and spare parts of machinery	Repairs of buildings	Printing and stationery	Fees (waste collection, sewerage, etc)	Personnel uniforms	Other production costs	Total	
G	22.163	24.380	10.983	5.241	1.241	12.806	507.891	
45	1.971	1.489	878	680	147	998	119.895	
45.1	758	872	274	300	46	435	27.665	
45.2	747	374	295	251	78	378	84.337	
45.3	427	230	295	113	21	168	6.877	
45.4	39	13	14	16	2	17	1.016	
46	10.643	9.944	4.169	1.544	257	4.248	198.389	
46.1	867	247	406	100	11	441	24.287	
46.2	88	153	69	24	12	53	3.023	
46.3	3.284	1.627	1.079	284	105	1.204	58.445	
46.4	1.987	1.123	1.094	304	21	1.257	36.944	
46.5	235	239	155	55	0	120	9.149	
46.6	565	256	341	147	5	277	8.247	
46.7	3.370	6.037	877	582	101	792	53.761	

(συν.-cont'd)

ΠΙΝΑΚΑΣ 11. (συνεχ.). ΕΞΟΔΑ ΠΑΡΑΓΩΓΗΣ ΚΑΤΑ ΚΑΤΗΓΟΡΙΑ ΚΑΙ ΟΙΚΟΝΟΜΙΚΗ ΔΡΑΣΤΗΡΙΟΤΗΤΑ, 2015
 TABLE 11. (cont'd). PRODUCTION COSTS BY TYPE AND ECONOMIC ACTIVITY, 2015

Κώδικας NACE Αναθ. 2	Επιδιορθώσεις και εξαρτήματα μηχανημάτων	Επιδιορθώσεις κτιρίων	Εκτυπωτικά, γραφική ύλη και υλικά καθαριότητας	Τέλη (σκόβαλα, αποχετευτικό, κλπ)	Στολές προσωπικού	Άλλα έξοδα παραγωγής	Σύνολο
Code NACE Rev. 2	Repairs and spare parts of machinery	Repairs of buildings	Printing, stationery and cleaning materials	Fees (waste collection, sewerage, etc)	Personnel uniforms	Other production costs	Total
46.9	247	262	148	48	2	104	4.533
47	9.549	12.947	5.936	3.017	837	7.560	189.607
47.1	4.152	7.883	2.389	1.087	361	2.732	76.636
47.2	547	701	339	157	126	882	20.140
47.3	334	287	173	81	100	296	4.485
47.4	228	235	315	171	6	218	6.250
47.5	1.438	1.282	813	491	73	1.140	28.942
47.6	225	395	124	96	1	243	5.898
47.7	2.522	2.140	1.672	918	162	1.982	42.983
47.8	1	0	0	2	0	0	207
47.9	102	24	111	14	8	67	4.066

(€000's)

ΠΙΝΑΚΑΣ 12. ΔΙΟΙΚΗΤΙΚΑ ΕΞΟΔΑ ΚΑΤΑ ΚΑΤΗΓΟΡΙΑ ΚΑΙ ΟΙΚΟΝΟΜΙΚΗ ΔΡΑΣΤΗΡΙΟΤΗΤΑ, 2015
 TABLE 12. ADMINISTRATIVE COSTS BY TYPE AND ECONOMIC ACTIVITY, 2015

Κώδικας NACE Αναθ. 2	Τηλεφωνικά, ταχυδρομικά	Διαφημίσεις	Νομικές και λογιστικές υπηρεσίες	Συμβουλευτικές υπηρεσίες	Ασφάλιστρα Insurance fees			(€000's)
					Κτιρίων και μηχανημάτων	Οχημάτων	Εμπορευμάτων Άλλα	
Code NACE Rev. 2	Telephone, postage	Advertising	Legal and accounting services	Consultancy services	Buildings and machinery	Vehicles	Goods	Other
G	25.462	98.431	32.483	18.794	10.638	8.087	5.219	4.158
45	2.891	5.639	3.430	1.087	1.589	912	471	545
45.1	920	4.527	1.142	895	569	220	281	271
45.2	1.285	206	1.815	71	812	354	113	191
45.3	601	803	377	116	179	291	60	74
45.4	85	103	96	5	29	47	17	9
46	10.223	46.943	13.466	11.921	4.170	4.559	2.391	2.043
46.1	2.431	2.442	3.736	4.535	365	135	464	365
46.2	116	273	141	78	55	67	17	23
46.3	1.895	20.012	2.724	2.326	1.077	1.694	498	567
46.4	2.063	17.489	2.375	1.170	867	1.168	510	276
46.5	587	639	488	640	220	117	102	26
46.6	876	660	770	400	281	310	179	167
46.7	1.921	5.167	2.794	2.577	1.184	868	506	553

(συν.-cont'd)

ΠΙΝΑΚΑΣ 12. (συνεχ.). ΔΙΟΙΚΗΤΙΚΑ ΕΞΟΔΑ ΚΑΤΑ ΚΑΤΗΓΟΡΙΑ ΚΑΙ ΟΙΚΟΝΟΜΙΚΗ ΔΡΑΣΤΗΡΙΟΤΗΤΑ, 2015
 TABLE 12. (cont'd). ADMINISTRATIVE COSTS BY TYPE AND ECONOMIC ACTIVITY, 2015

Κώδικας NACE Αναθ. 2 Code NACE Rev. 2	Τηλεφωνικά, ταχυδρομικά	Διαφημίσεις	Νομικές και λογιστικές υπηρεσίες	Συμβουλευτικές υπηρεσίες	Ασφάλιστρα Insurance fees			
					Κτιρίων και μηχανημάτων	Οχημάτων	Εμπορευμάτων	Άλλα
	Telephone, postage	Advertising	Legal and accounting services	Consultancy services	Buildings and machinery	Vehicles	Goods	Other
46.9	334	261	438	195	121	200	115	66
47	12.348	45.849	15.587	5.786	4.879	2.616	2.357	1.570
47.1	2.530	27.178	4.123	1.859	1.318	427	590	781
47.2	772	850	1.241	504	303	261	120	75
47.3	410	516	744	21	308	127	49	38
47.4	1.219	1.080	763	192	208	182	150	50
47.5	2.028	6.573	2.334	510	906	709	486	242
47.6	415	1.314	576	103	291	79	156	67
47.7	4.708	7.924	5.424	2.486	1.526	701	793	311
47.8	11	0	2	0	0	13	0	0
47.9	255	414	380	111	19	117	13	6

(€000's)

ΠΙΝΑΚΑΣ 12. (συνεχ.). ΔΙΟΙΚΗΤΙΚΑ ΕΞΟΔΑ ΚΑΤΑ ΚΑΤΗΓΟΡΙΑ ΚΑΙ ΟΙΚΟΝΟΜΙΚΗ ΔΡΑΣΤΗΡΙΟΤΗΤΑ, 2015
TABLE 12. (cont'd). ADMINISTRATIVE COSTS BY TYPE AND ECONOMIC ACTIVITY, 2015

Κώδικας NACE Αναθ. 2	(€000's)										Σύνολο
	Αποθη- κευτικά expenditures	Έξοδα παραστάσεων entertainment expenses	Οδοιπορικά Travelling	Εκπαίδευση προσωπικού Staff training	Τραπεζικά δικαιώματα Bank charges	Συνδρομές Subscriptions	Δικαιώματα Royalties	Άλλα διοικητικά έξοδα Other administrative costs	Σύνολο		
G	2.614	13.931	26.259	2.914	45.343	4.156	15.028	15.888	329.405		
45	101	1.560	1.647	306	3.068	551	131	669	24.597		
45.1	101	613	1.097	196	2.007	368	71	339	13.617		
45.2	0	559	292	101	679	98	0	168	6.744		
45.3	0	349	215	9	325	74	60	146	3.679		
45.4	0	39	43	0	57	11	0	16	557		
46	1.935	6.733	16.981	1.777	16.030	1.970	7.791	6.098	155.031		
46.1	64	963	6.554	146	3.430	420	4.676	1.700	32.426		
46.2	0	76	87	10	456	19	0	59	1.477		
46.3	234	1.697	2.655	296	3.856	340	1.906	1.155	42.932		
46.4	832	1.574	3.468	772	2.856	501	667	1.133	37.721		
46.5	0	351	1.002	191	998	208	0	184	5.753		
46.6	0	683	872	133	963	109	0	264	6.667		
46.7	797	1.150	2.011	216	2.955	346	542	1.295	24.882		
46.9	8	239	332	13	516	27	0	308	3.173		
47	578	5.638	7.631	831	26.245	1.635	7.106	9.121	149.777		

(συν.-cont'd)

ΠΙΝΑΚΑΣ 12. (συνεχ.). ΔΙΟΙΚΗΤΙΚΑ ΕΞΟΔΑ ΚΑΤΑ ΚΑΤΗΓΟΡΙΑ ΚΑΙ ΟΙΚΟΝΟΜΙΚΗ ΔΡΑΣΤΗΡΙΟΤΗΤΑ, 2015
 TABLE 12. (cont'd). ADMINISTRATIVE COSTS BY TYPE AND ECONOMIC ACTIVITY, 2015

(€000's)

Κώδικας NACE Αναθ. 2	Code NACE Rev. 2	Αποθη- κευτικά	Έξοδα παραστάσεως	Οδοιπορικά	Εκπαίδευση προσωπικού	Τραπεζικά δικαιώματα	Συνδρομές	Δικαιώματα	Άλλα διοικητικά έξοδα	Σύνολο
		Warehousing expenses	Entertainment expenses	Travelling	Staff training	Bank charges	Subscriptions	Royalties	Other administrative costs	Total
47.1		93	1.087	1.187	207	10.085	358	1.209	2.188	55.220
47.2		9	385	99	32	1.346	81	8	176	6.262
47.3		0	363	14	14	1.173	106	20	147	4.050
47.4		12	317	310	86	712	72	0	167	5.520
47.5		272	1.121	1.438	36	3.573	171	1.753	1.567	23.719
47.6		1	221	309	30	1.035	41	30	247	4.915
47.7		66	2.051	4.095	276	8.097	762	4.086	4.347	47.653
47.8		0	0	0	0	11	0	0	8	45
47.9		125	93	179	150	213	44	0	274	2.393

ΠΙΝΑΚΑΣ 13. ΕΝΟΙΚΙΑ ΓΙΑ ΚΤΙΡΙΑ ΚΑΙ ΜΗΧΑΝΗΜΑΤΑ ΚΑΤΑ ΟΙΚΟΝΟΜΙΚΗ ΔΡΑΣΤΗΡΙΟΤΗΤΑ, 2015
 TABLE 13. RENTS PAID FOR BUILDINGS AND MACHINERY BY ECONOMIC ACTIVITY, 2015

(€000's)

Κώδικας NACE Αναθ. 2	Ενοίκια που πληρώθηκαν για κτίρια	Ενοίκια που πληρώθηκαν για μηχανήματα	Σύνολο
Code NACE Rev. 2	Rents paid for buildings	Rents paid for machinery	Total
G	189.891	4.298	194.189
45	9.867	335	10.202
45.1	4.027	322	4.349
45.2	3.658	11	3.669
45.3	1.795	1	1.796
45.4	387	1	388
46	35.182	1.963	37.145
46.1	3.315	100	3.415
46.2	1.016	9	1.025
46.3	7.804	759	8.563
46.4	6.335	495	6.830
46.5	1.298	27	1.325
46.6	2.604	70	2.674
46.7	11.366	354	11.720
46.9	1.444	149	1.593
47	144.842	2.000	146.842
47.1	45.640	192	45.832
47.2	5.221	147	5.368
47.3	1.282	1	1.283
47.4	4.194	90	4.284
47.5	16.226	999	17.225
47.6	4.684	1	4.685
47.7	66.984	535	67.519
47.8	85	0	85
47.9	526	35	561

ΠΙΝΑΚΑΣ 14. ΕΜΜΕΣΟΙ ΦΟΡΟΙ ΚΑΤΑ ΚΑΤΗΓΟΡΙΑ ΚΑΙ ΟΙΚΟΝΟΜΙΚΗ ΔΡΑΣΤΗΡΙΟΤΗΤΑ, 2015

TABLE 14. INDIRECT TAXES BY TYPE AND ECONOMIC ACTIVITY, 2015

(€000's)

Κώδικας NACE Αναθ. 2	Άδειες κυκλοφορίας οχημάτων	Δημοτικοί/ κοινοτικοί φόροι	Τέλη ακίνητης ιδιοκτησίας	Χαρτόσημα	Άλλοι φόροι	Σύνολο
Code NACE Rev. 2	Vehicles' licences	Municipal/ communal taxes	Property fees paid	Stamp duties	Other taxes	Total
G	4.432	6.289	3.010	252	3.174	17.157
45	465	637	393	35	484	2.014
45.1	117	199	172	26	176	690
45.2	185	340	60	6	215	806
45.3	144	83	160	1	43	431
45.4	19	15	1	2	50	87
46	2.623	1.962	1.041	126	1.045	6.797
46.1	73	123	16	51	79	342
46.2	33	47	109	0	7	196
46.3	1.165	324	137	19	363	2.008
46.4	581	395	240	18	208	1.442
46.5	56	57	36	4	29	182
46.6	161	159	86	16	88	510
46.7	447	809	390	16	214	1.876
46.9	107	48	27	2	57	241
47	1.344	3.690	1.576	91	1.645	8.346
47.1	218	1.233	828	65	343	2.687
47.2	143	193	42	4	164	546
47.3	71	192	2	0	62	327
47.4	94	210	77	0	141	522
47.5	369	596	244	3	228	1.440
47.6	41	129	87	0	61	318
47.7	333	1.111	285	19	628	2.376
47.8	11	2	0	0	1	14
47.9	64	24	11	0	17	116

ΠΙΝΑΚΑΣ 15. ΕΝΟΙΚΙΑ ΓΗΣ, ΤΟΚΟΙ ΔΑΝΕΙΩΝ, ΑΠΟΣΒΕΣΕΙΣ ΚΑΙ ΤΕΚΜΑΡΤΑ ΕΝΟΙΚΙΑ ΚΑΤΑ ΟΙΚΟΝΟΜΙΚΗ ΔΡΑΣΤΗΡΙΟΤΗΤΑ, 2015

TABLE 15. LAND RENTS, INTEREST PAID ON LOANS, DEPRECIATION AND IMPUTED RENTS BY ECONOMIC ACTIVITY, 2015

(€000's)

Κώδικας NACE Αναθ. 2	Ενοίκια γης	Τόκοι δανείων	Αποσβέσεις	Τεκμαρτά ενοίκια για ιδιόκτητα κτίρια
Code NACE Rev. 2	Land rents	Interest paid on loans	Depreciation	Imputed rent for own buildings
G	8.496	160.814	176.447	50.226
45	104	19.186	15.265	5.442
45.1	67	14.172	6.901	2.235
45.2	37	2.716	5.349	2.677
45.3	0	2.078	2.498	472
45.4	0	220	517	58
46	7.327	73.586	65.064	13.638
46.1	0	8.704	3.920	504
46.2	0	1.178	988	537
46.3	15	18.188	17.676	2.804
46.4	7	14.543	11.969	3.322
46.5	0	3.822	2.390	488
46.6	12	6.391	4.403	1.190
46.7	7.293	18.506	22.029	4.184
46.9	0	2.254	1.689	609
47	1.065	68.042	96.118	31.146
47.1	853	17.068	37.804	14.599
47.2	10	4.583	6.464	1.031
47.3	4	2.020	1.839	307
47.4	0	2.608	3.421	445
47.5	39	22.266	15.044	5.026
47.6	0	1.428	3.274	5.494
47.7	157	17.671	27.726	4.118
47.8	2	9	9	0
47.9	0	389	537	126

ΠΙΝΑΚΑΣ 16. ΛΟΙΠΑ ΕΣΟΔΑ ΜΗ ΠΕΡΙΛΗΦΘΕΝΤΑ ΣΤΗΝ ΑΞΙΑ ΠΑΡΑΓΩΓΗΣ ΚΑΤΑ ΚΑΤΗΓΟΡΙΑ ΚΑΙ ΟΙΚΟΝΟΜΙΚΗ ΔΡΑΣΤΗΡΙΟΤΗΤΑ, 2015
TABLE 16. OTHER INCOME NOT INCLUDED IN PRODUCTION VALUE BY TYPE AND ECONOMIC ACTIVITY, 2015

(€000's)

Κώδικας NACE Αναθ. 2	Τόκοι που εισπράχθηκαν	Άλλες επιχορηγήσεις/ εισφορές	Μερίσματα, μετοχές και συναλ/τική διαφορά	Κέρδος/Ζημιά από πώληση πάγιου ενεργητικού	Σύνολο
Code NACE Rev. 2	Interest received	Other subsidies/ contributions	Dividends, shares and exchange difference	Profit/Loss from sale of fixed assets	Total
G	39.242	2.116	34.784	3.193	79.329
45	1.427	95	80	356	1.958
45.1	1.186	2	24	209	1.421
45.2	225	59	55	59	398
45.3	16	34	1	78	129
45.4	0	0	0	10	10
46	26.788	1.112	31.368	1.323	60.591
46.1	20.310	194	4.864	4	25.372
46.2	49	84	0	50	183
46.3	1.696	655	2.514	463	5.328
46.4	2.006	33	2.503	614	5.156
46.5	326	8	18.748	16	19.098
46.6	471	33	64	-23	545
46.7	1.902	85	2.629	331	4.947
46.9	28	20	46	-132	-38
47	11.027	909	3.336	1.514	16.780
47.1	4.249	161	1.404	-1.380	4.434
47.2	132	58	26	63	279
47.3	139	37	78	379	633
47.4	26	14	0	0	40
47.5	1.537	166	332	-390	1.645
47.6	1.192	63	0	-37	1.218
47.7	3.690	404	87	2.864	7.045
47.8	0	6	0	0	0
47.9	62	0	1.409	15	1.486

ΠΙΝΑΚΑΣ 17. ΑΚΑΘΑΡΙΣΤΕΣ ΠΑΓΙΕΣ ΚΕΦΑΛΑΙΟΥΧΙΚΕΣ ΕΠΕΝΔΥΣΕΙΣ ΚΑΤΑ ΚΑΤΗΓΟΡΙΑ ΚΑΙ ΟΙΚΟΝΟΜΙΚΗ ΔΡΑΣΤΗΡΙΟΤΗΤΑ, 2015
 TABLE 17. GROSS FIXED CAPITAL FORMATION BY TYPE AND ECONOMIC ACTIVITY, 2015

Κώδικας NACE Αναθ. 2 Code NACE Rev. 2	Γη και οικόπεδα Land and plots			Παλιά κτίρια Old buildings				Νέες οικοδομές New buildings			Οχήματα Vehicles		
	Αγορές Purchases	Πωλήσεις Sales	Καθαρές επενδύσεις Net expenditure	Αγορές Κυρτοκτίες Resid- ences	Πωλήσεις Sales	Καθαρές επενδύσεις Net expenditure	Αγορές Purchases	Πωλήσεις Sales	Καθαρές επενδύσεις Net expenditure	Αγορές Purchases	Πωλήσεις Sales	Καθαρές επενδύσεις Net expenditure	
													Άλλα
G	8.957	4.217	4.740	0	1.254	12.334	-11.080	52.255	1.236	51.019	18.023	9.955	8.068
45	38	3	35	0	0	0	0	3.735	0	3.735	2.606	990	1.616
45.1	38	3	35	0	0	0	0	263	0	263	823	727	96
45.2	0	0	0	0	0	0	0	2.696	0	2.696	493	62	431
45.3	0	0	0	0	0	0	0	483	0	483	1.220	191	1.029
45.4	0	0	0	0	0	0	0	293	0	293	70	10	60
46	4.254	1.740	2.514	0	0	547	-547	25.482	330	25.152	9.432	6.960	2.472
46.1	581	0	581	0	0	0	0	64	0	64	528	296	232
46.2	0	0	0	0	0	0	0	23	0	23	151	128	23
46.3	207	0	207	0	0	0	0	3.673	82	3.591	3.978	1.490	2.488
46.4	3.213	0	3.213	0	0	0	0	1.268	3	1.265	2.732	2.878	-146
46.5	0	0	0	0	0	0	0	370	0	370	62	58	4
46.6	0	1.740	-1.740	0	0	0	0	555	74	481	379	1.206	-827
46.7	253	0	253	0	0	547	-547	19.377	171	19.206	1.212	520	692
46.9	0	0	0	0	0	0	0	152	0	152	390	384	6

(€000's)

(συν.-cont'd)

ΠΙΝΑΚΑΣ 17. (συνεχ.). ΑΚΑΘΑΡΙΣΤΕΣ ΠΑΓΙΕΣ ΚΕΦΑΛΑΙΟΥΧΙΚΕΣ ΕΠΕΝΔΥΣΕΙΣ ΚΑΤΑ ΚΑΤΗΓΟΡΙΑ ΚΑΙ ΟΙΚΟΝΟΜΙΚΗ ΔΡΑΣΤΗΡΙΟΤΗΤΑ, 2015
 TABLE 17. (cont'd). GROSS FIXED CAPITAL FORMATION BY TYPE AND ECONOMIC ACTIVITY, 2015

Κώδικας NACE Αναθ. 2 Code NACE Rev. 2	Γη και οικόπεδα Land and plots				Παλιά κτίρια Old buildings				Νέες οικοδομιές New buildings				Οχήματα Vehicles			
	Αγορές		Καθαρές επενδύσεις		Αγορές		Καθαρές επενδύσεις		Αγορές		Καθαρές επενδύσεις		Αγορές		Καθαρές επενδύσεις	
	Purchases	Sales	Net expenditure	Κυττοικίες	Άλλα	Residences	Other	Sales	Net expenditure	Purchases	Sales	Net expenditure	Purchases	Sales	Net expenditure	
47	4.665	2.474	2.191	0	1.254	11.787	-10.533	23.038	906	22.132	5.985	2.005	3.980			
47.1	204	83	121	0	0	11.315	-11.315	10.559	49	10.510	1.135	480	655			
47.2	1.630	122	1.508	0	0	472	-472	575	0	575	145	0	145			
47.3	0	30	-30	0	0	0	0	47	0	47	75	47	28			
47.4	0	0	0	0	0	0	0	114	0	114	206	28	178			
47.5	1.582	2.239	-657	0	3	0	3	5.780	13	5.767	320	834	-514			
47.6	404	0	404	0	0	0	0	508	0	508	18	0	18			
47.7	845	0	845	0	1.251	0	1.251	5.455	844	4.611	3.850	548	3.302			
47.8	0	0	0	0	0	0	0	0	0	0	0	0	0			
47.9	0	0	0	0	0	0	0	0	0	0	236	68	168			

ΠΙΝΑΚΑΣ 17. (συνεχ.). ΑΚΑΘΑΡΙΣΤΕΣ ΠΑΓΙΕΣ ΚΕΦΑΛΑΙΟΥΧΙΚΕΣ ΕΠΕΝΔΥΣΕΙΣ ΚΑΤΑ ΚΑΤΗΓΟΡΙΑ ΚΑΙ ΟΙΚΟΝΟΜΙΚΗ ΔΡΑΣΤΗΡΙΟΤΗΤΑ, 2015
 TABLE 17. (cont'd). GROSS FIXED CAPITAL FORMATION BY TYPE AND ECONOMIC ACTIVITY, 2015

Κώδικας NACE Αναθ. 2 Code NACE Rev. 2	Έπιπλα Furniture			Ηλεκτρονικοί Υπολογιστές Computers			Μηχανήματα και άλλος εξοπλισμός Machinery and other equipment			Σύνολο Total		
	Αγορές Purchases	Πωλήσεις Sales	Καθαρές επενδύσεις Net expenditure	Αγορές Purchases	Πωλήσεις Sales	Καθαρές επενδύσεις Net expenditure	Αγορές Purchases	Πωλήσεις Sales	Καθαρές επενδύσεις Net expenditure	Αγορές Purchases	Πωλήσεις Sales	Καθαρές επενδύσεις Net expenditure
G	18.510	2.239	16.271	7.424	411	7.013	24.874	2.310	22.564	131.297	32.702	98.595
45	1.630	42	1.588	441	16	425	1.431	653	778	9.881	1.704	8.177
45.1	954	0	954	110	0	110	476	510	-34	2.664	1.240	1.424
45.2	413	0	413	120	0	120	898	143	755	4.620	205	4.415
45.3	223	37	186	205	16	189	54	0	54	2.185	244	1.941
45.4	40	5	35	6	0	6	3	0	3	412	15	397
46	5.458	1.091	4.367	3.614	263	3.351	11.808	1.007	10.801	60.048	11.938	48.110
46.1	221	12	209	1.079	77	1.002	63	0	63	2.536	385	2.151
46.2	31	9	22	28	21	7	63	0	63	296	158	138
46.3	2.185	256	1.929	431	7	424	2.399	161	2.238	12.873	1.996	10.877
46.4	1.482	545	937	683	130	553	1.068	68	1.000	10.446	3.624	6.822
46.5	109	2	107	237	28	209	92	0	92	870	88	782
46.6	354	251	103	100	0	100	670	16	654	2.058	3.287	-1.229
46.7	834	16	818	994	0	994	7.381	762	6.619	30.051	2.016	28.035
46.9	242	0	242	62	0	62	72	0	72	918	384	534

(συν.-cont'd)

ΠΙΝΑΚΑΣ 17. (συνεχ.). ΑΚΑΘΑΡΙΣΤΕΣ ΠΑΓΙΕΣ ΚΕΦΑΛΑΙΟΥΧΙΚΕΣ ΕΠΕΝΔΥΣΕΙΣ ΚΑΤΑ ΚΑΤΗΓΟΡΙΑ ΚΑΙ ΟΙΚΟΝΟΜΙΚΗ ΔΡΑΣΤΗΡΙΟΤΗΤΑ, 2015
 TABLE 17. (cont'd). GROSS FIXED CAPITAL FORMATION BY TYPE AND ECONOMIC ACTIVITY, 2015

(€000's)

Κώδικας NACE Αναθ. 2 Code NACE Rev. 2	Έπιπλα Furniture			Ηλεκτρονικοί Υπολογιστές Computers			Μηχανήματα και άλλος εξοπλισμός Machinery and other equipment			Σύνολο Total		
	Αγορές Purchases	Πωλήσεις Sales	Καθαρές επενδύσεις Net expenditure	Αγορές Purchases	Πωλήσεις Sales	Καθαρές επενδύσεις Net expenditure	Αγορές Purchases	Πωλήσεις Sales	Καθαρές επενδύσεις Net expenditure	Αγορές Purchases	Πωλήσεις Sales	Καθαρές επενδύσεις Net expenditure
47	11.422	1.106	10.316	3.369	132	3.237	11.635	650	10.985	61.368	19.060	42.308
47.1	3.361	145	3.216	1.254	16	1.238	7.059	41	7.018	23.572	12.129	11.443
47.2	438	2	436	118	0	118	1.303	0	1.303	4.209	596	3.613
47.3	121	0	121	56	0	56	193	0	193	492	77	415
47.4	264	0	264	131	8	123	741	247	494	1.456	283	1.173
47.5	1.343	434	909	574	70	504	767	318	449	10.369	3.908	6.461
47.6	270	0	270	81	0	81	118	0	118	1.399	0	1.399
47.7	5.612	522	5.090	1.141	37	1.104	1.345	44	1.301	19.499	1.995	17.504
47.8	0	0	0	0	0	0	0	0	0	0	0	0
47.9	13	3	10	14	1	13	109	0	109	372	72	300

ΠΙΝΑΚΑΣ 18. ΑΡΙΘΜΟΣ ΑΠΑΣΧΟΛΟΥΜΕΝΩΝ ΚΑΙ ΕΡΓΑΤΙΚΟ ΚΟΣΤΟΣ ΚΑΤΑ ΚΑΤΗΓΟΡΙΑ ΚΑΙ ΟΙΚΟΝΟΜΙΚΗ ΔΡΑΣΤΗΡΙΟΤΗΤΑ, 2015

TABLE 18. NUMBER OF PERSONS EMPLOYED AND LABOUR COST BY CATEGORY AND ECONOMIC ACTIVITY, 2015

Κώδικας NACE Αναθ. 2	Εργαζόμενοι ιδιοκτήτες και μη αμειβόμενα μέλη της οικογένειας			Μισθωτοί			Σύνολο		
	Working proprietors and unpaid family members			Employees			Total		
	Αριθμός απασχο- λουμένων	Μισθοί και ημερο- μίσθια	Συνεισφο- ρές εργοδοτών	Αριθμός απασχο- λουμένων	Μισθοί και ημερο- μίσθια	Συνεισφο- ρές εργοδοτών	Αριθμός απασχο- λουμένων	Μισθοί και ημερο- μίσθια	Συνεισφο- ρές εργοδοτών
Code NACE Rev. 2	Number of persons employed	Wages and salaries (€000's)	Employers' contribu- tions (€000's)	Number of persons employed	Wages and salaries (€000's)	Employers' contribu- tions (€000's)	Number of persons employed	Wages and salaries (€000's)	Employers' contribu- tions (€000's)
G	3.080	36.904	4.344	59.074	990.789	126.066	62.154	1.027.693	130.410
45	926	12.730	1.393	6.480	103.393	14.173	7.406	116.123	15.566
45.1	0	0	0	1.729	36.907	5.757	1.729	36.907	5.757
45.11	0	0	0	1.701	36.342	5.683	1.701	36.342	5.683
45.19	0	0	0	28	565	74	28	565	74
45.2	856	11.785	1.268	3.265	40.367	5.681	4.121	52.152	6.949
45.20	856	11.785	1.268	3.265	40.367	5.681	4.121	52.152	6.949
45.3	43	563	83	1.353	24.465	2.527	1.396	25.028	2.610
45.31	8	178	26	1.097	21.219	2.197	1.105	21.397	2.223
45.32	35	385	57	256	3.246	330	291	3.631	387
45.4	27	382	42	133	1.654	208	160	2.036	250
45.40	27	382	42	133	1.654	208	160	2.036	250
46	44	645	59	20.065	418.956	55.047	20.109	419.601	55.106
46.1	0	0	0	1.220	47.415	5.290	1.220	47.415	5.290
46.11	0	0	0	6	100	12	6	100	12
46.12	0	0	0	251	18.543	1.918	251	18.543	1.918
46.13	0	0	0	42	909	93	42	909	93
46.14	0	0	0	169	4.712	528	169	4.712	528
46.15	0	0	0	20	276	29	20	276	29
46.16	0	0	0	49	779	106	49	779	106
46.17	0	0	0	175	7.473	909	175	7.473	909
46.18	0	0	0	389	12.080	1.339	389	12.080	1.339
46.19	0	0	0	119	2.543	356	119	2.543	356
46.2	3	38	5	348	6.501	1.888	351	6.539	1.893

(συν.-cont'd)

ΠΙΝΑΚΑΣ 18. (συνεχ.). ΑΡΙΘΜΟΣ ΑΠΑΣΧΟΛΟΥΜΕΝΩΝ ΚΑΙ ΕΡΓΑΤΙΚΟ ΚΟΣΤΟΣ ΚΑΤΑ ΚΑΤΗΓΟΡΙΑ ΚΑΙ ΟΙΚΟΝΟΜΙΚΗ ΔΡΑΣΤΗΡΙΟΤΗΤΑ, 2015

TABLE 18. (cont'd). NUMBER OF PERSONS EMPLOYED AND LABOUR COST BY CATEGORY AND ECONOMIC ACTIVITY, 2015

Κώδικας NACE Αναθ. 2	Εργαζόμενοι ιδιοκτήτες και μη αμειβόμενα μέλη της οικογένειας			Μισθωτοί			Σύνολο		
	Working proprietors and unpaid family members			Employees			Total		
	Αριθμός απασχο- λουμένων	Μισθοί και ημερο- μίσθια	Συνεισφο- ρές εργοδοτών	Αριθμός απασχο- λουμένων	Μισθοί και ημερο- μίσθια	Συνεισφο- ρές εργοδοτών	Αριθμός απασχο- λουμένων	Μισθοί και ημερο- μίσθια	Συνεισφο- ρές εργοδοτών
Code NACE Rev. 2	Number of persons employed	Wages and salaries (€000's)	Employers' contribu- tions (€000's)	Number of persons employed	Wages and salaries (€000's)	Employers' contribu- tions (€000's)	Number of persons employed	Wages and salaries (€000's)	Employers' contribu- tions (€000's)
46.21	0	0	0	186	4.402	1.610	186	4.402	1.610
46.22	0	0	0	153	1.956	262	153	1.956	262
46.23/4	3	38	5	9	143	16	12	181	21
46.3	39	597	53	5.877	115.388	15.344	5.916	115.985	15.397
46.31	4	76	8	1.164	18.973	2.324	1.168	19.049	2.332
46.32	0	0	0	300	5.225	641	300	5.225	641
46.33	21	350	24	158	3.427	507	179	3.777	531
46.34/5/6	14	171	21	1.614	34.224	5.440	1.628	34.395	5.461
46.37	0	0	0	81	1.446	166	81	1.446	166
46.38	0	0	0	424	8.271	857	424	8.271	857
46.39	0	0	0	2.136	43.822	5.409	2.136	43.822	5.409
46.4	0	0	0	5.454	98.195	12.540	5.454	98.195	12.540
46.41	0	0	0	212	2.642	362	212	2.642	362
46.42	0	0	0	412	5.719	684	412	5.719	684
46.43	0	0	0	420	8.194	910	420	8.194	910
46.44	0	0	0	529	10.172	1.489	529	10.172	1.489
46.45	0	0	0	1.466	24.580	3.103	1.466	24.580	3.103
46.46	0	0	0	1.201	25.056	3.590	1.201	25.056	3.590
46.47	0	0	0	224	3.799	452	224	3.799	452
46.48	0	0	0	68	782	87	68	782	87
46.49	0	0	0	922	17.251	1.863	922	17.251	1.863
46.5	0	0	0	892	20.535	2.354	892	20.535	2.354
46.51	0	0	0	698	16.460	1.754	698	16.460	1.754

(συν.-cont'd)

ΠΙΝΑΚΑΣ 18. (συνεχ.). ΑΡΙΘΜΟΣ ΑΠΑΣΧΟΛΟΥΜΕΝΩΝ ΚΑΙ ΕΡΓΑΤΙΚΟ ΚΟΣΤΟΣ ΚΑΤΑ ΚΑΤΗΓΟΡΙΑ ΚΑΙ ΟΙΚΟΝΟΜΙΚΗ ΔΡΑΣΤΗΡΙΟΤΗΤΑ, 2015

TABLE 18. (cont'd). NUMBER OF PERSONS EMPLOYED AND LABOUR COST BY CATEGORY AND ECONOMIC ACTIVITY, 2015

Κώδικας NACE Αναθ. 2	Εργαζόμενοι ιδιοκτήτες και μη αμειβόμενα μέλη της οικογένειας			Μισθωτοί			Σύνολο		
	Working proprietors and unpaid family members			Employees			Total		
	Αριθμός απασχο- λουμένων	Μισθοί και ημερο- μίσθια	Συνεισφο- ρές εργοδοτών	Αριθμός απασχο- λουμένων	Μισθοί και ημερο- μίσθια	Συνεισφο- ρές εργοδοτών	Αριθμός απασχο- λουμένων	Μισθοί και ημερο- μίσθια	Συνεισφο- ρές εργοδοτών
Code NACE Rev. 2	Number of persons employed	Wages and salaries (€000's)	Employers' contribu- tions (€000's)	Number of persons employed	Wages and salaries (€000's)	Employers' contribu- tions (€000's)	Number of persons employed	Wages and salaries (€000's)	Employers' contribu- tions (€000's)
46.52	0	0	0	194	4.075	600	194	4.075	600
46.6	2	10	1	1.726	33.588	3.783	1.728	33.598	3.784
46.61	0	0	0	182	3.027	437	182	3.027	437
46.62	0	0	0	16	252	25	16	252	25
46.63	0	0	0	195	3.404	477	195	3.404	477
46.64/5	2	10	1	14	182	21	16	192	22
46.66	0	0	0	137	2.511	278	137	2.511	278
46.69	0	0	0	1.182	24.212	2.545	1.182	24.212	2.545
46.7	0	0	0	3.578	81.423	11.796	3.578	81.423	11.796
46.71	0	0	0	802	28.102	5.288	802	28.102	5.288
46.72	0	0	0	200	3.346	433	200	3.346	433
46.73	0	0	0	1.578	29.216	3.712	1.578	29.216	3.712
46.74	0	0	0	458	9.321	1.112	458	9.321	1.112
46.75	0	0	0	435	9.970	1.085	435	9.970	1.085
46.76	0	0	0	93	1.339	152	93	1.339	152
46.77	0	0	0	12	129	14	12	129	14
46.9	0	0	0	970	15.911	2.052	970	15.911	2.052
46.90	0	0	0	970	15.911	2.052	970	15.911	2.052
47	2.110	23.529	2.892	32.529	468.440	56.846	34.639	491.969	59.738
47.1	412	5.597	567	11.889	166.907	20.316	12.301	172.504	20.883
47.11	412	5.597	567	10.601	148.695	18.131	11.013	154.292	18.698
47.19	0	0	0	1.288	18.212	2.185	1.288	18.212	2.185
47.2	143	3.719	480	1.863	27.742	3.518	2.006	31.461	3.998
47.21	0	0	0	673	9.052	1.134	673	9.052	1.134

(συν.-cont'd)

ΠΙΝΑΚΑΣ 18. (συνεχ.). ΑΡΙΘΜΟΣ ΑΠΑΣΧΟΛΟΥΜΕΝΩΝ ΚΑΙ ΕΡΓΑΤΙΚΟ ΚΟΣΤΟΣ ΚΑΤΑ ΚΑΤΗΓΟΡΙΑ ΚΑΙ ΟΙΚΟΝΟΜΙΚΗ ΔΡΑΣΤΗΡΙΟΤΗΤΑ, 2015

TABLE 18. (cont'd). NUMBER OF PERSONS EMPLOYED AND LABOUR COST BY CATEGORY AND ECONOMIC ACTIVITY, 2015

Κώδικας NACE Αναθ. 2	Εργαζόμενοι ιδιοκτήτες και μη αμειβόμενα μέλη της οικογένειας			Μισθωτοί			Σύνολο		
	Working proprietors and unpaid family members			Employees			Total		
	Αριθμός απασχο- λουμένων	Μισθοί και ημερο- μίσθια	Συνεισφο- ρές εργοδοτών	Αριθμός απασχο- λουμένων	Μισθοί και ημερο- μίσθια	Συνεισφο- ρές εργοδοτών	Αριθμός απασχο- λουμένων	Μισθοί και ημερο- μίσθια	Συνεισφο- ρές εργοδοτών
Code NACE Rev. 2	Number of persons employed	Wages and salaries (€000's)	Employers' contribu- tions (€000's)	Number of persons employed	Wages and salaries (€000's)	Employers' contribu- tions (€000's)	Number of persons employed	Wages and salaries (€000's)	Employers' contribu- tions (€000's)
47.22	123	3.378	434	636	11.528	1.474	759	14.906	1.908
47.23	17	314	40	291	4.246	555	308	4.560	595
47.24	0	0	0	107	1.257	153	107	1.257	153
47.25	0	0	0	72	732	92	72	732	92
47.26/9	3	27	6	84	927	110	87	954	116
47.3	47	987	99	1.173	17.115	1.862	1.220	18.102	1.961
47.30	47	987	99	1.173	17.115	1.862	1.220	18.102	1.961
47.4	0	0	0	1.469	24.438	2.939	1.469	24.438	2.939
47.41	0	0	0	666	11.675	1.373	666	11.675	1.373
47.42	0	0	0	555	9.684	1.207	555	9.684	1.207
47.43	0	0	0	248	3.079	359	248	3.079	359
47.5	144	1.553	200	4.396	67.650	8.095	4.540	69.203	8.295
47.51	48	500	58	184	2.579	273	232	3.079	331
47.52	16	289	44	1.427	22.369	2.827	1.443	22.658	2.871
47.53	0	0	0	212	2.402	287	212	2.402	287
47.54	0	0	0	813	13.840	1.648	813	13.840	1.648
47.59	80	764	98	1.760	26.460	3.060	1.840	27.224	3.158
47.6	78	505	99	1.330	18.186	2.094	1.408	18.691	2.193
47.61	48	269	44	262	3.346	407	310	3.615	451
47.62	11	10	1	181	2.631	322	192	2.641	323
47.63	0	0	0	20	174	19	20	174	19
47.64	19	226	54	228	3.098	393	247	3.324	447
47.65	0	0	0	639	8.937	953	639	8.937	953

(συν.-cont'd)

ΠΙΝΑΚΑΣ 18. (συνεχ.). ΑΡΙΘΜΟΣ ΑΠΑΣΧΟΛΟΥΜΕΝΩΝ ΚΑΙ ΕΡΓΑΤΙΚΟ ΚΟΣΤΟΣ ΚΑΤΑ ΚΑΤΗΓΟΡΙΑ ΚΑΙ ΟΙΚΟΝΟΜΙΚΗ ΔΡΑΣΤΗΡΙΟΤΗΤΑ, 2015

TABLE 18. (cont'd). NUMBER OF PERSONS EMPLOYED AND LABOUR COST BY CATEGORY AND ECONOMIC ACTIVITY, 2015

Κώδικας NACE Αναθ. 2	Εργαζόμενοι ιδιοκτήτες και μη αμειβόμενα μέλη της οικογένειας			Μισθωτοί			Σύνολο		
	Working proprietors and unpaid family members			Employees			Total		
	Αριθμός απασχο- λουμένων	Μισθοί και ημερο- μίσθια	Συνεισφο- ρές εργοδοτών	Αριθμός απασχο- λουμένων	Μισθοί και ημερο- μίσθια	Συνεισφο- ρές εργοδοτών	Αριθμός απασχο- λουμένων	Μισθοί και ημερο- μίσθια	Συνεισφο- ρές εργοδοτών
Code NACE Rev. 2	Number of persons employed	Wages and salaries (€000's)	Employers' contribu- tions (€000's)	Number of persons employed	Wages and salaries (€000's)	Employers' contribu- tions (€000's)	Number of persons employed	Wages and salaries (€000's)	Employers' contribu- tions (€000's)
47.7	756	7.105	1.017	10.048	141.981	17.412	10.804	149.086	18.429
47.71	283	1.792	266	4.144	55.292	6.336	4.427	57.084	6.602
47.72	53	556	109	1.309	15.907	2.094	1.362	16.463	2.203
47.73	79	1.241	152	786	14.171	1.584	865	15.412	1.736
47.74	0	0	0	101	1.562	184	101	1.562	184
47.75	0	0	0	260	3.851	502	260	3.851	502
47.76	134	1.139	140	585	6.528	842	719	7.667	982
47.77	0	0	0	680	8.603	1.060	680	8.603	1.060
47.78	199	2.326	341	2.154	35.780	4.776	2.353	38.106	5.117
47.79	8	51	9	29	287	34	37	338	43
47.8	26	280	32	15	129	23	41	409	55
47.81	16	228	25	10	110	19	26	338	44
47.82	5	25	3	3	6	1	8	31	4
47.89	5	27	4	2	13	3	7	40	7
47.9	504	3.783	398	346	4.292	587	850	8.075	985
47.91	0	0	0	126	1.291	186	126	1.291	186
47.99	504	3.783	398	220	3.001	401	724	6.784	799

ΠΙΝΑΚΑΣ 19. ΜΕΣΟΣ ΟΡΟΣ ΑΠΑΣΧΟΛΟΥΜΕΝΩΝ ΚΑΤΑ ΚΑΤΗΓΟΡΙΑ ΚΑΙ ΟΙΚΟΝΟΜΙΚΗ ΔΡΑΣΤΗΡΙΟΤΗΤΑ, 2015

TABLE 19. AVERAGE NUMBER OF PERSONS EMPLOYED BY CATEGORY AND ECONOMIC ACTIVITY, 2015

Κώδικας NACE Αναθ. 2 Code NACE Rev. 2	Μέσος όρος απασχολούμενων σε ισοδυναμία πλήρους απασχόλησης Average number of persons employed in full-time equivalent				
	Εργαζόμενοι ιδιοκτήτες και συνεταίροι	Μη αμειβόμενα μέλη της οικογένειας	Πλήρως απασχολούμενοι υπάλληλοι	Μερικώς απασχολούμενοι υπάλληλοι	Σύνολο
	Working proprietors and partners	Engaged family members without salary	Permanent employees	Part-time employees	Total
G	2.935	31	56.311	1.516	60.793
45	908	0	6.387	51	7.346
45.1	0	0	1.717	5	1.722
45.11	0	0	1.693	4	1.697
45.19	0	0	24	1	25
45.2	838	0	3.184	46	4.068
45.20	838	0	3.184	46	4.068
45.3	43	0	1.353	0	1.396
45.31	8	0	1.097	0	1.105
45.32	35	0	256	0	291
45.4	27	0	133	0	160
45.40	27	0	133	0	160
46	44	0	19.916	73	20.033
46.1	0	0	1.216	2	1.218
46.11	0	0	6	0	6
46.12	0	0	251	0	251
46.13	0	0	38	2	40
46.14	0	0	169	0	169
46.15□	0	0	20	0	20
46.16	0	0	49	0	49
46.17	0	0	175	0	175
46.18	0	0	389	0	389
46.19	0	0	119	0	119
46.2	3	0	348	0	351
46.21	0	0	186	0	186
46.22	0	0	153	0	153

(συν.-cont'd)

ΠΙΝΑΚΑΣ 19. (συνεχ.). ΜΕΣΟΣ ΟΡΟΣ ΑΠΑΣΧΟΛΟΥΜΕΝΩΝ ΚΑΤΑ ΚΑΤΗΓΟΡΙΑ ΚΑΙ ΟΙΚΟΝΟΜΙΚΗ ΔΡΑΣΤΗΡΙΟΤΗΤΑ, 2015

TABLE 19. (cont'd). AVERAGE NUMBER OF PERSONS EMPLOYED BY CATEGORY AND ECONOMIC ACTIVITY, 2015

Κώδικας NACE Αναθ. 2 Code NACE Rev. 2	Μέσος όρος απασχολούμενων σε ισοδυναμία πλήρους απασχόλησης Average number of persons employed in full-time equivalent				
	Εργαζόμενοι ιδιοκτήτες και συνεταίροι	Μη αμειβόμενα μέλη της οικογένειας	Πλήρως απασχολούμενοι υπάλληλοι	Μερικώς απασχολούμενοι υπάλληλοι	Σύνολο
	Working proprietors and partners	Engaged family members without salary	Permanent employees	Part-time employees	Total
46.23	2	0	3	0	5
46.24	1	0	6	0	7
46.3	39	0	5.797	38	5.874
46.31	4	0	1.151	7	1.162
46.32	0	0	300	0	300
46.33	21	0	158	0	179
46.34	13	0	1.002	1	1.016
46.35	1	0	177	0	178
46.36	0	0	405	14	419
46.37	0	0	81	0	81
46.38	0	0	410	1	411
46.39	0	0	2.113	15	2.128
46.4	0	0	5.428	9	5.437
46.41	0	0	212	0	212
46.42	0	0	408	1	409
46.43	0	0	420	0	420
46.44	0	0	529	0	529
46.45	0	0	1.466	0	1.466
46.46	0	0	1.201	0	1.201
46.47	0	0	219	2	221
46.48	0	0	68	0	68
46.49	0	0	905	6	911
46.5	0	0	892	0	892
46.51	0	0	698	0	698
46.52	0	0	194	0	194
46.6	2	0	1.714	6	1.722

(συν.-cont'd)

ΠΙΝΑΚΑΣ 19. (συνεχ.). ΜΕΣΟΣ ΟΡΟΣ ΑΠΑΣΧΟΛΟΥΜΕΝΩΝ ΚΑΤΑ ΚΑΤΗΓΟΡΙΑ ΚΑΙ ΟΙΚΟΝΟΜΙΚΗ ΔΡΑΣΤΗΡΙΟΤΗΤΑ, 2015

TABLE 19. (cont'd). AVERAGE NUMBER OF PERSONS EMPLOYED BY CATEGORY AND ECONOMIC ACTIVITY, 2015

Κώδικας NACE Αναθ. 2 Code NACE Rev. 2	Μέσος όρος απασχολούμενων σε ισοδυναμία πλήρους απασχόλησης Average number of persons employed in full-time equivalent				
	Εργαζόμενοι ιδιοκτήτες και συνεταίροι	Μη αμειβόμενα μέλη της οικογένειας	Πλήρως απασχολούμενοι υπάλληλοι	Μερικώς απασχολούμενοι υπάλληλοι	Σύνολο
	Working proprietors and partners	Engaged family members without salary	Permanent employees	Part-time employees	Total
46.61	0	0	182	0	182
46.62	0	0	16	0	16
46.63	0	0	195	0	195
46.64/5	2	0	14	0	16
46.66	0	0	137	0	137
46.69	0	0	1.170	6	1.176
46.7	0	0	3.566	7	3.573
46.71	0	0	802	0	802
46.72	0	0	200	0	200
46.73	0	0	1.568	6	1.574
46.74	0	0	456	1	457
46.75	0	0	435	0	435
46.76	0	0	93	0	93
46.77	0	0	12	0	12
46.9	0	0	955	11	966
46.90	0	0	955	11	966
47	1.983	31	30.008	1.392	33.414
47.1	362	25	10.550	734	11.671
47.11	362	25	9.853	488	10.728
47.19	0	0	697	246	943
47.2	143	0	1.817	14	1.974
47.21	0	0	673	0	673
47.22	123	0	595	12	730
47.23	17	0	290	1	308
47.24	0	0	107	0	107
47.25	0	0	72	0	72

(συν.-cont'd)

ΠΙΝΑΚΑΣ 19. (συνεχ.). ΜΕΣΟΣ ΟΡΟΣ ΑΠΑΣΧΟΛΟΥΜΕΝΩΝ ΚΑΤΑ ΚΑΤΗΓΟΡΙΑ ΚΑΙ ΟΙΚΟΝΟΜΙΚΗ ΔΡΑΣΤΗΡΙΟΤΗΤΑ, 2015

TABLE 19. (cont'd). AVERAGE NUMBER OF PERSONS EMPLOYED BY CATEGORY AND ECONOMIC ACTIVITY, 2015

Κώδικας NACE Αναθ. 2 Code NACE Rev. 2	Μέσος όρος απασχολούμενων σε ισοδυναμία πλήρους απασχόλησης Average number of persons employed in full-time equivalent				
	Εργαζόμενοι ιδιοκτήτες και συνεταίροι	Μη αμειβόμενα μέλη της οικογένειας	Πλήρως απασχολούμενοι υπάλληλοι	Μερικώς απασχολούμενοι υπάλληλοι	Σύνολο
	Working proprietors and partners	Engaged family members without salary	Permanent employees	Part-time employees	Total
47.26	2	0	7	0	9
47.29	1	0	73	1	75
47.3	47	0	1.104	10	1.161
47.30	47	0	1.104	10	1.161
47.4	0	0	1.463	2	1.465
47.41	0	0	660	2	662
47.42	0	0	555	0	555
47.43	0	0	248	0	248
47.5	140	0	3.995	201	4.336
47.51	44	0	169	8	221
47.52	16	0	1.382	20	1.418
47.53	0	0	195	12	207
47.54	0	0	813	0	813
47.59	80	0	1.436	161	1.677
47.6	73	0	1.103	207	1.383
47.61	43	0	262	0	305
47.62	11	0	181	0	192
47.63	0	0	20	0	20
47.64	19	0	228	0	247
47.65	0	0	412	207	619
47.7	729	0	9.662	202	10.593
47.71	274	0	4.032	67	4.373
47.72	53	0	1.276	17	1.346
47.73	79	0	786	0	865
47.74	0	0	101	0	101
47.75	0	0	236	12	248

(συν.-cont'd)

ΠΙΝΑΚΑΣ 19. (συνεχ.). ΜΕΣΟΣ ΟΡΟΣ ΑΠΑΣΧΟΛΟΥΜΕΝΩΝ ΚΑΤΑ ΚΑΤΗΓΟΡΙΑ ΚΑΙ ΟΙΚΟΝΟΜΙΚΗ ΔΡΑΣΤΗΡΙΟΤΗΤΑ, 2015

TABLE 19. (cont'd). AVERAGE NUMBER OF PERSONS EMPLOYED BY CATEGORY AND ECONOMIC ACTIVITY, 2015

Κώδικας NACE Αναθ. 2 Code NACE Rev. 2	Μέσος όρος απασχολούμενων σε ισοδυναμία πλήρους απασχόλησης Average number of persons employed in full-time equivalent				
	Εργαζόμενοι ιδιοκτήτες και συνεταίροι	Μη αμειβόμενα μέλη της οικογένειας	Πλήρως απασχολούμενοι υπάλληλοι	Μερικώς απασχολούμενοι υπάλληλοι	Σύνολο
	Working proprietors and partners	Engaged family members without salary	Permanent employees	Part-time employees	Total
47.76	112	0	538	30	680
47.77	0	0	628	20	648
47.78	199	0	2.046	54	2.299
47.79	12	0	19	2	33
47.8	19	0	12	1	32
47.81	16	0	10	0	26
47.82	2	0	0	1	3
47.89	1	0	2	0	3
47.9	470	6	302	21	799
47.91	0	0	126	0	126
47.99	470	6	176	21	673

ΠΙΝΑΚΑΣ 20. ΑΡΙΘΜΟΣ ΕΠΙΧΕΙΡΗΣΕΩΝ ΚΑΙ ΑΡΙΘΜΟΣ ΑΠΑΣΧΟΛΟΥΜΕΝΩΝ ΚΑΤΑ ΟΙΚΟΝΟΜΙΚΗ ΔΡΑΣΤΗΡΙΟΤΗΤΑ ΚΑΙ ΚΑΤΗΓΟΡΙΑ ΑΠΑΣΧΟΛΗΣΗΣ, 2015
 TABLE 20. NUMBER OF ENTERPRISES AND NUMBER OF PERSONS EMPLOYED BY ECONOMIC ACTIVITY AND EMPLOYMENT SIZE GROUP, 2015

Κώδικας NACE Αναθ. 2	Σύνολο Total		Κατηγορία απασχόλησης 0-1 Employment size group 0-1		Κατηγορία απασχόλησης 2-9 Employment size group 2-9		Κατηγορία απασχόλησης 10+ Employment size group 10+	
	Αρ. επιχειρήσεων No. of trade enterprises	Αρ. απασχολούμενων No. of persons employed	Αρ. επιχειρήσεων No. of trade enterprises	Αρ. απασχολούμενων No. of persons employed	Αρ. επιχειρήσεων No. of trade enterprises	Αρ. απασχολούμενων No. of persons employed	Αρ. επιχειρήσεων No. of trade enterprises	Αρ. απασχολούμενων No. of persons employed
G	16.070	62.154	8.636	8.636	6.447	18.141	987	35.377
45	2.892	7.406	1.662	1.662	1.159	3.272	71	2.472
45.1	307	1.729	169	169	123	357	15	1.203
45.2	2.048	4.121	1.213	1.213	807	2.414	28	494
45.3/4	537	1.556	280	280	229	501	28	775
46	3.925	20.109	1.882	1.882	1.559	5.084	484	13.143
46.1	306	1.220	139	139	133	457	34	624
46.2	78	351	34	34	31	63	13	254
46.3	860	5.916	419	419	308	885	133	4.612
46.4	1.090	5.454	543	543	431	1.492	116	3.419
46.5	125	892	59	59	44	212	22	621
46.6	412	1.728	176	176	184	705	52	847
46.7	658	3.578	282	282	283	951	93	2.345
46.9	396	970	230	230	145	319	21	421
47	9.253	34.639	5.092	5.092	3.729	9.785	432	19.762

(συν. -cont'd)

ΠΙΝΑΚΑΣ 20. (συνεχ.). ΑΡΙΘΜΟΣ ΕΠΙΧΕΙΡΗΣΕΩΝ ΚΑΙ ΑΡΙΘΜΟΣ ΑΠΑΣΧΟΛΟΥΜΕΝΩΝ ΚΑΤΑ ΟΙΚΟΝΟΜΙΚΗ ΔΡΑΣΤΗΡΙΟΤΗΤΑ ΚΑΙ ΚΑΤΗΓΟΡΙΑ ΑΠΑΣΧΟΛΗΣΗΣ, 2015

TABLE 20. (cont'd). NUMBER OF ENTERPRISES AND NUMBER OF PERSONS EMPLOYED BY ECONOMIC ACTIVITY AND EMPLOYMENT SIZE GROUP, 2015

Κώδικας NACE Αναθ. 2	Σύνολο Total				Κατηγορία απασχόλησης 0-1 Employment size group 0-1				Κατηγορία απασχόλησης 2-9 Employment size group 2-9				Κατηγορία απασχόλησης 10+ Employment size group 10+				
	Αρ. επιχειρήσεων No. of trade enterprises		Αρ. απασχολούμενων No. of persons employed		Αρ. επιχειρήσεων No. of trade enterprises		Αρ. απασχολούμενων No. of persons employed		Αρ. επιχειρήσεων No. of trade enterprises		Αρ. απασχολούμενων No. of persons employed		Αρ. επιχειρήσεων No. of trade enterprises		Αρ. απασχολούμενων No. of persons employed		
47.1	1.792	12.301	900	900	900	900	900	793	1.970	793	1.970	99	9.431	99	9.431		
47.2	720	2.006	366	366	366	366	310	660	660	310	660	44	980	44	980		
47.3	294	1.170	33	33	33	33	232	792	792	232	792	29	345	29	345		
47.4	467	1.469	260	260	260	260	189	546	546	189	546	18	663	18	663		
47.5	1.192	4.540	560	560	560	560	565	1.675	1.675	565	1.675	67	2.305	67	2.305		
47.6	397	1.458	259	259	259	259	125	292	292	125	292	13	907	13	907		
47.7	3.665	10.804	2.069	2.069	2.069	2.069	1.440	3.700	3.700	1.440	3.700	156	5.035	156	5.035		
47.8	38	41	35	35	35	35	3	6	6	3	6	0	0	0	0		
47.9	688	850	610	610	610	610	72	144	144	72	144	6	96	6	96		

ΠΙΝΑΚΑΣ 21. ΚΥΚΛΟΣ ΕΡΓΑΣΙΩΝ ΚΑΙ ΠΡΟΣΤΙΘΕΜΕΝΗ ΑΞΙΑ ΣΕ ΤΙΜΕΣ ΚΟΣΤΟΥΣ ΣΥΝΤΕΛΕΣΤΩΝ ΠΑΡΑΓΩΓΗΣ ΚΑΤΑ ΟΙΚΟΝΟΜΙΚΗ ΔΡΑΣΤΗΡΙΟΤΗΤΑ ΚΑΙ ΚΑΤΗΓΟΡΙΑ ΑΠΑΣΧΟΛΗΣΗΣ, 2015

TABLE 21. TURNOVER AND VALUE ADDED AT FACTOR COST BY ECONOMIC ACTIVITY AND EMPLOYMENT SIZE GROUP, 2015

(€000's)

Κώδικας NACE Αναθ. 2	Σύνολο Total		Κατηγορία απασχόλησης 0-1 Employment size group 0-1		Κατηγορία απασχόλησης 2-9 Employment size group 2-9		Κατηγορία απασχόλησης 10+ Employment size group 10+	
	Κύκλος Εργασιών Turnover	Προστιθέμενη Αξία σε τιμές κόστους συντελεστών παραγωγής Value Added at factor cost	Κύκλος Εργασιών Turnover	Προστιθέμενη Αξία σε τιμές κόστους συντελεστών παραγωγής Value Added at factor cost	Κύκλος Εργασιών Turnover	Προστιθέμενη Αξία σε τιμές κόστους συντελεστών παραγωγής Value Added at factor cost	Κύκλος Εργασιών Turnover	Προστιθέμενη Αξία σε τιμές κόστους συντελεστών παραγωγής Value Added at factor cost
G	10.910.090	1.606.399	548.212	78.110	2.653.151	400.606	7.708.727	1.127.683
45	745.749	152.648	72.667	15.055	222.417	53.630	450.665	83.963
45.1	443.940	58.305	38.497	4.209	71.925	5.009	333.518	49.087
45.2	159.400	59.131	24.642	8.788	113.600	40.481	21.158	9.862
45.3/4	142.409	35.212	9.528	2.058	36.892	8.140	95.989	25.014
46	4.947.779	675.388	117.766	18.985	756.094	126.908	4.073.919	529.495
46.1	143.438	81.954	11.702	4.545	44.958	23.713	86.778	53.696
46.2	151.121	6.318	2.791	215	66.791	462	81.539	5.641
46.3	1.482.676	188.818	28.140	2.803	196.091	22.583	1.258.445	163.432
46.4	907.485	145.974	32.601	3.118	185.255	31.971	689.629	110.885
46.5	268.237	25.150	2.604	-35	21.082	4.474	244.551	20.711
46.6	162.682	42.580	4.969	384	50.629	11.277	107.084	30.919
46.7	1.692.226	162.785	23.999	5.358	158.316	25.572	1.509.911	131.855

(συν.-cont'd)

ΠΙΝΑΚΑΣ 21. (συνεχ.). ΚΥΚΛΟΣ ΕΡΓΑΣΙΩΝ ΚΑΙ ΠΡΟΣΤΙΘΕΜΕΝΗ ΑΞΙΑ ΣΕ ΤΙΜΕΣ ΚΟΣΤΟΥΣ ΣΥΝΤΕΛΕΣΤΩΝ ΠΑΡΑΓΩΓΗΣ ΚΑΤΑ ΟΙΚΟΝΟΜΙΚΗ ΔΡΑΣΤΗΡΙΟΤΗΤΑ ΚΑΙ ΚΑΤΗΓΟΡΙΑ ΑΠΑΣΧΟΛΗΣΗΣ, 2015

TABLE 21. (cont'd). TURNOVER AND VALUE ADDED AT FACTOR COST BY ECONOMIC ACTIVITY AND EMPLOYMENT SIZE GROUP, 2015

(€000's)

Κώδικας NACE Αναθ. 2	Σύνολο Total		Κατηγορία απασχόλησης 0-1 Employment size group 0-1		Κατηγορία απασχόλησης 2-9 Employment size group 2-9		Κατηγορία απασχόλησης 10+ Employment size group 10+	
	Κύκλος Εργασιών Turnover	Προστιθέμενη Αξία σε τιμές κόστους συντελεστών παραγωγής Value Added at factor cost	Κύκλος Εργασιών Turnover	Προστιθέμενη Αξία σε τιμές κόστους συντελεστών παραγωγής Value Added at factor cost	Κύκλος Εργασιών Turnover	Προστιθέμενη Αξία σε τιμές κόστους συντελεστών παραγωγής Value Added at factor cost	Κύκλος Εργασιών Turnover	Προστιθέμενη Αξία σε τιμές κόστους συντελεστών παραγωγής Value Added at factor cost
46.9	139.914	21.809	10.960	2.597	32.972	6.856	95.982	12.356
47	5.216.562	778.363	357.779	44.070	1.674.640	220.068	3.184.143	514.225
47.1	2.298.195	287.151	117.332	10.585	373.421	37.859	1.807.442	238.707
47.2	381.012	51.272	45.775	5.375	181.987	20.508	153.250	25.389
47.3	629.745	25.059	14.129	176	450.102	17.002	165.514	7.881
47.4	156.586	33.230	20.323	3.520	46.627	12.833	89.636	16.877
47.5	521.699	99.564	15.402	2.770	197.339	40.517	308.958	56.277
47.6	165.044	49.181	12.976	2.280	40.339	6.953	111.729	39.948
47.7	988.868	221.316	92.768	15.338	368.836	80.394	527.264	125.584
47.8	1.918	483	1.749	455	169	28	0	0
47.9	73.495	11.107	37.325	3.571	15.820	3.974	20.350	3.562

ΠΙΝΑΚΑΣ 22. ΚΥΚΛΟΣ ΕΡΓΑΣΙΩΝ ΧΟΝΔΡΙΚΟΥ ΚΑΙ ΛΙΑΝΙΚΟΥ ΕΜΠΟΡΙΟΥ ΜΗΧΑΝΟΚΙΝΗΤΩΝ ΟΧΗΜΑΤΩΝ ΚΑΙ ΜΟΤΟΣΙΚΛΕΤΩΝ (ΚΛΑΔΟΣ 45)
 ΚΑΤΑ ΤΥΠΟ ΠΡΟΪΟΝΤΩΝ 2015

TABLE 22. TURNOVER OF WHOLESALE AND RETAIL TRADE OF MOTOR VEHICLES AND MOTORCYCLES (DIVISION 45)
 BY TYPE OF PRODUCT 2015

Υποκατηγορία προϊόντων Products' sub-category	Περιγραφή	ΑΞΙΑ ΠΩΛΗΘΕΝΤΩΝ ΠΡΟΪΟΝΤΩΝ Κώδικας NACE Αναθ.2 Code NACE Rev.2							Description	
		45.11	45.19	45.20	45.31	45.32	45.40	45		
45.11.1	Υπηρεσίες χονδρικού εμπορίου αυτοκινήτων και ελαφρών μηχανοκίνητων οχημάτων	55.419	63	0	0	0	0	0	55.482	Wholesale trade services of cars and light motor vehicles
45.11.2	Υπηρεσίες καταστημάτων λιανικού εμπορίου αυτοκινήτων και ελαφρών μηχανοκίνητων οχημάτων	286.833	42	523	0	18	0	0	287.416	Specialised store retail trade services of cars and light motor vehicles
45.11.3	Άλλες υπηρεσίες λιανικού εμπορίου αυτοκινήτων και ελαφρών μηχανοκίνητων οχημάτων	2.051	0	0	0	0	0	0	2.051	Other retail trade of cars and light motor vehicles
45.11.4	Χονδρικό εμπόριο αυτοκινήτων και ελαφρών μηχανοκίνητων οχημάτων έναντι αμοιβής ή βάσει σύμβασης	2.444	0	183	0	0	0	0	2.627	Wholesale on a fee or contract basis of cars and light motor vehicles
45.19.1	Υπηρεσίες χονδρικού εμπορίου άλλων μηχανοκίνητων οχημάτων	7.779	1.331	0	0	0	0	0	9.110	Wholesale trade services of other motor vehicles
45.19.2	Υπηρεσίες ειδικών καταστημάτων λιανικού εμπορίου άλλων μηχανοκίνητων οχημάτων	147	1.364	0	0	0	0	0	1.511	Specialised store retail trade services of other motor vehicles
45.19.3	Άλλες υπηρεσίες λιανικού εμπορίου άλλων μηχανοκίνητων οχημάτων	0	0	0	0	0	0	0	0	Other retailed trade of other motor vehicles
45.19.4	Χονδρικό εμπόριο άλλων μηχανοκίνητων οχημάτων έναντι αμοιβής ή βάσει σύμβασης	0	0	0	0	0	0	0	0	Wholesale on a fee or contract basis of other motor vehicles

(συν. -cont'd)

ΠΙΝΑΚΑΣ 22. (συνεχ.). ΚΥΚΛΟΣ ΕΡΓΑΣΙΩΝ ΧΟΝΔΡΙΚΟΥ ΚΑΙ ΛΙΑΝΙΚΟΥ ΕΜΠΟΡΙΟΥ ΜΗΧΑΝΟΚΙΝΗΤΩΝ ΟΧΗΜΑΤΩΝ ΚΑΙ ΜΟΤΟΣΙΚΛΕΤΩΝ (ΚΛΑΔΟΣ 45)

ΚΑΤΑ ΤΥΠΟ ΠΡΟΪΟΝΤΩΝ 2015

TABLE 22. (cont'd). TURNOVER OF WHOLESAL AND RETAIL TRADE OF MOTOR VEHICLES AND MOTORCYCLES (DIVISION 45)

BY TYPE OF PRODUCT 2015

Υποκατηγορία προϊόντων Products' sub-category	Περιγραφή	ΛΕΙΑ ΠΩΛΗΘΕΝΤΩΝ ΠΡΟΪΟΝΤΩΝ							Description
		45.11	45.19	45.20	45.31	45.32	45.40	45	
		Κώδικας NACE Αναθ.2 Code NACE Rev.2							
45.31.1	Υπηρεσίες χονδρικού εμπορίου ανταλλακτικών και εξαρτημάτων μηχανοκίνητων οχημάτων	20.955	10	2.650	79.429	3.193	0	106.237	Wholesale trade services of motor vehicles parts and accessories
45.31.2	Χονδρικό εμπόριο ανταλλακτικών και εξαρτημάτων μηχανοκίνητων οχημάτων έναντι αμοιβής ή βάσει σύμβασης	0	0	102	267	1	0	370	Wholesale on a fee or contract basis of parts and accessories of motor vehicles
45.32.1	Υπηρεσίες ειδικών καταστημάτων λιανικού εμπορίου ανταλλακτικών και εξαρτημάτων μηχανοκίνητων οχημάτων	9.645	11	3.698	24.277	12.292	0	49.923	Specialised store retail trade services of motor vehicle parts and accessories
45.32.2	Άλλες υπηρεσίες λιανικού εμπορίου ανταλλακτικών και εξαρτημάτων μηχανοκίνητων οχημάτων	72	0	22	798	228	0	1.120	Other retail trade of parts and accessories of motor vehicles
45.40.1	Υπηρεσίες χονδρικού εμπορίου μοτοσυκλετών και συναφών ανταλλακτικών και εξαρτημάτων	100	0	0	2.812	0	2.582	5.494	Wholesale trade services of motorcycles and related parts and accessories
45.40.2	Υπηρεσίες ειδικών καταστημάτων λιανικού εμπορίου μοτοσυκλετών και συναφών ανταλλακτικών και εξαρτημάτων	1.639	338	21	100	0	7.845	9.943	Specialised store retail trade services of motorcycles and related parts and accessories
45.40.3	Άλλες υπηρεσίες λιανικού εμπορίου μοτοσυκλετών και συναφών ανταλλακτικών και εξαρτημάτων	0	0	0	0	0	0	0	Other retail trade services of motorcycles and related parts and accessories
45.40.4	Υπηρεσίες χονδρικού εμπορίου μοτοσυκλετών και σχετικών ανταλλακτικών και εξαρτημάτων έναντι αμοιβής ή βάσει σύμβασης	0	0	0	0	0	0	0	Wholesale trade services on a fee or contract basis of motorcycles and related parts and accessories
ΣΥΝΟΛΟ		387.084	3.159	7.199	107.683	15.732	10.427	531.284	TOTAL

(€000's)

**ΜΕΡΟΣ Ε: ΕΡΩΤΗΜΑΤΟΛΟΓΙΟ ΠΟΥ ΧΡΗΣΙΜΟΠΟΙΗΘΗΚΕ
ΣΤΗΝ ΕΡΕΥΝΑ**

PART E: QUESTIONNAIRE USED IN THE SURVEY

Αρ. Φακ.: 05.27.006.016
Αρ. Τηλ. : 22602237 / 22605146
Αρ. Φαξ : 22605026

ΣΤΑΤΙΣΤΙΚΗ ΥΠΗΡΕΣΙΑ
1444 ΛΕΥΚΩΣΙΑ

Αριθμός Κάρτας
Αύξων Αριθμός Επιχείρησης
Κώδικας Δραστ. NACE Rev.2

00	CNO
	SER_NO
	NACE2

ΕΡΩΤΗΜΑΤΟΛΟΓΙΟ ΕΡΕΥΝΑΣ ΕΜΠΟΡΙΟΥ, 2015

ΓΙΑ ΕΠΙΣΗΜΗ ΧΡΗΣΗ					
Συντελεστής Στάθμισης	Κώδικας Απασχόλησης	Οικονομική Κατηγορία	Γεωγραφικός Κώδικας	Νομική Μορφή Επιχείρησης	Θεσμικός Τομέας

A. ΧΑΡΑΚΤΗΡΙΣΤΙΚΑ ΤΗΣ ΕΠΙΧΕΙΡΗΣΗΣ

1. Επωνυμία της Επιχείρησης ή Όνομα Ιδιοκτήτη
2. Διεύθυνση Δραστηριότητας της Επιχείρησης
(Οδός και αριθμός)
Ταχυδρομικός Κώδικας Πόλη/Χωριό Επαρχία
3. Διεύθυνση Αλληλογραφίας:
(Οδός και αριθμός)
Ταχυδρομικός Κώδικας Πόλη/Χωριό Επαρχία
Ταχυδρομική Θυρίδα Ταχυδρομικός Κώδικας Θυρίδας
Τηλέφωνο Φαξ
4. Νομική Μορφή της Επιχείρησης
5. Περιγραφή Δραστηριότητας (Προσδιορίστε πλήρως)

Γενικές Παρατηρήσεις

1. Η Έρευνα καλύπτει όλες τις δραστηριότητες του τομέα του Χονδρικού και Λιανικού Εμπορίου. Σκοπός της έρευνας είναι η συλλογή βασικών στατιστικών στοιχείων που αφορούν τη διάρθρωση του τομέα αυτού και τη συνεισφορά του στην οικονομία της Κύπρου.
2. Η Έρευνα διεξάγεται με βάση τον περί Στατιστικής Νόμο, αρ. 15(I)/2000. Άρνηση ή αμέλεια για παροχή των πληροφοριών ή παροχή ανακριβών ή ελλιπών στοιχείων υπόκειται στις συνέπειες του Νόμου.
3. Παρακαλώ όπως απαντήσετε σε όλες τις ερωτήσεις με κάθε δυνατή ακρίβεια. Αν δε γνωρίζετε όλα τα ζητηθέντα στοιχεία με ακρίβεια, μπορείτε να δώσετε την καλύτερη δυνατή εκτίμησή σας.
4. Όλα τα στοιχεία θα πρέπει να αναφέρονται στη χρονική περίοδο **1^η Ιανουαρίου 2015 μέχρι 31^η Δεκεμβρίου 2015.**

5. ΟΛΑ ΤΑ ΣΤΟΙΧΕΙΑ ΠΟΥ ΘΑ ΔΟΘΟΥΝ ΘΑ ΤΗΡΗΘΟΥΝ ΩΣ ΕΜΠΙΣΤΕΥΤΙΚΑ

Η Στατιστική Υπηρεσία υποχρεούται σύμφωνα με τον περί Στατιστικής Νόμο να τηρήσει τα στοιχεία τα οποία θα δηλώσετε ως εμπιστευτικά. Οι απαντήσεις σας θα χρησιμοποιηθούν αποκλειστικά και μόνο για σκοπούς στατιστικής και κανένας δε θα λάβει γνώση των ατομικών στοιχείων της επιχείρησής σας, ούτε δημόσια αρχή ούτε ιδιώτης.

Γιώργος Χρ. Γεωργίου
Διευθυντής
Στατιστικής Υπηρεσίας

B. ΑΠΑΣΧΟΛΗΣΗ ΚΑΙ ΑΜΟΙΒΗ ΑΠΑΣΧΟΛΗΘΕΝΤΩΝ

1. Απασχόληση για το 2015 - Αριθμός θέσεων εργασίας (μέσος όρος των τριμήνων)

ΣΥΝΟΛΟ (Μέσος Όρος)	Ιανουάριος-Μάρτιος	Απρίλιος-Ιούνιος	Ιούλιος-Σεπτέμβριος	Οκτώβριος-Δεκέμβριος
C10_Q2_V1	C10_Q2_V2	C10_Q2_V3	C10_Q2_V4	C10_Q2_V5
.....

2. Αριθμός απασχοληθέντων προσώπων και αμοιβή τους κατά τη διάρκεια του 2015.

Κατηγορίες εργαζομένων	Αριθμός απασχοληθέντων προσώπων	Σύνολο ωρών που εργάζονται τα μερικώς απασχολούμενα άτομα	Μέσος όρος απασχοληθέντων προσώπων σε ισοδυναμία πλήρους απασχόλησης	Μισθοί και ημερομίσθια (€)	Συνεισφορά εργοδότη στα διάφορα ταμεία εργοδοσίας (€)	
Εργαζόμενοι ιδιοκτήτες και συνέταιροι	C10_Q3_V01	X	C10_Q3_V02	C10_Q3_V03	C10_Q3_V04	
	
Απασχολούμενα μέλη οικογένειας χωρίς μισθό	C10_Q3_V05		C10_Q3_V06	C10_Q3_V07	X	
		
Πλήρως απασχολούμενοι υπάλληλοι/εργάτες	C10_Q3_V08		C10_Q3_V09	C10_Q3_V10	C10_Q3_V11	
	
Μερικώς απασχολούμενοι υπάλληλοι/εργάτες	C10_Q3_V12		C10_Q3_V13	C10_Q3_V14

ΣΥΝΟΛΟ ΕΡΓΑΖΟΜΕΝΩΝ	C10_Q3_V17		X	C10_Q3_V18	C10_Q3_V19	C10_Q3_V20

ΑΠΟ ΤΟΥΣ ΟΠΟΙΟΥΣ ΓΥΝΑΙΚΕΣ	X	X	X	X		

Γ. ΚΥΚΛΟΣ ΕΡΓΑΣΙΩΝ

	Αξία (€)	Κώδικας
(1) ΣΥΝΟΛΙΚΗ ΑΞΙΑ ΠΩΛΗΣΕΩΝ ΚΑΙ ΥΠΗΡΕΣΙΩΝ ΓΙΑ ΤΟ 2015 (α+β+γ+δ)	C20_Q01
α. Έσοδα από την κύρια εμπορική δραστηριότητα		
i. Πωλήσεις προϊόντων που αγοράζει και μεταπωλεί η επιχείρησή σας χωρίς καμιά επεξεργασία	C20_Q01A1
ii. Προμήθειες	C20_Q01A2
iii. Συντήρηση και επισκευή μηχανοκίνητων οχημάτων και μοτοσικλετών.....	C20_Q01A3
β. Έσοδα από πωλήσεις προϊόντων που παράγει η ίδια η επιχείρησή σας (βιομηχανική δραστηριότητα)	C20_Q01B
γ. Έσοδα από κατασκευαστικές δραστηριότητες	C20_Q01C
δ. Έσοδα από πωλήσεις υπηρεσιών		
i. Ενοίκια εισπραχθέντα	C20_Q01D1
ii. Επιδιορθώσεις σε άλλους	C20_Q01D2
iii. Άλλες υπηρεσίες (προσδιορίστε)	C20_Q01D3
(2) Αξία εξοπλισμού που παράχθηκε από την επιχείρηση για δική της χρήση	C20_Q02
(3) Αύξηση/μείωση (+/-) των αποθεμάτων των προϊόντων που παράγει η επιχείρηση. (Να βρεθεί από την ερώτηση 1 του μέρους Ε “ΑΠΟΘΕΜΑΤΑ”)	C20_Q03
(4) Αύξηση/μείωση (+/-) των αποθεμάτων των προϊόντων που αγοράζει και μεταπωλεί η επιχείρηση χωρίς καμιά επεξεργασία. (Να βρεθεί από την ερώτηση 3 του μέρους Ε “ΑΠΟΘΕΜΑΤΑ”)	C20_Q04
(5) Αύξηση/μείωση (+/-) των αποθεμάτων των ημιτελών προϊόντων (Να βρεθεί από την ερώτηση 2 του μέρους Ε “ΑΠΟΘΕΜΑΤΑ”)	C20_Q05
(6) Άλλα έσοδα (προσδιορίστε)	C20_Q06
(7) ΣΥΝΟΛΟ {(1) έως (6) εκτός (1)α, (1)β, (1)γ και (1)δ}	C20_Q07
(8) Αγορές εμπορευμάτων για μεταπώληση χωρίς καμιά επεξεργασία	C20_Q08
ΣΥΝΟΛΙΚΗ ΑΞΙΑ ΠΑΡΑΓΩΓΗΣ {7-8}	C20_TOT
(9) Τόκοι που εισπράχθηκαν	C20_Q09
(10) Άλλες επιχορηγήσεις/εισφορές	C20_Q10
(11) Μερίσματα εισπραχθέντα	C20_Q11
(12) Κέρδος/Ζημιά (+/-) από πώληση πάγιου ενεργητικού	C20_Q12

Δ. ΑΓΟΡΕΣ ΓΙΑ ΤΟ 2015

	Αξία (€)	Κώδικας
ΣΥΝΟΛΙΚΗ ΑΞΙΑ ΑΓΟΡΩΝ	C30_D_TOT
α. Αγορές εμπορευμάτων για μεταπώληση (χωρίς καμιά επεξεργασία)	C30_D_A
β. Αγορές πρώτων υλών, υλικών συσκευασίας, κλπ.....	C30_D_B
γ. Αγορές ανταλλακτικών και καυσίμων (εξαιρουμένων κίνησης)	C30_D_C

Ε. ΑΠΟΘΕΜΑΤΑ ΚΑΤΑ ΤΗΝ ΑΡΧΗ ΚΑΙ ΤΟ ΤΕΛΟΣ ΤΟΥ 2015

Είδη αποθεμάτων	1.1.2015 Αξία (€)	31.12.2015 Αξία (€)
	C30_Q1_START	C30_Q1_END
(1) Προϊόντα που παράγει η επιχείρησή σας
	C30_Q2_START	C30_Q2_END
(2) Ημιτελή προϊόντα
	C30_Q3_START	C30_Q3_END
(3) Προϊόντα που έχουν αγοραστεί για μεταπώληση (χωρίς καμιά επεξεργασία)
	C30_Q4_START	C30_Q4_END
(4) Πρώτες ύλες και υλικά συσκευασίας
	C30_Q5_START	C30_Q5_END
(5) Άλλα αποθέματα (καύσιμα εξαιρουμένων κίνησης και ανταλλακτικά)
	C30_TOT_START	C30_TOT_END
ΣΥΝΟΛΙΚΗ ΑΞΙΑ ΑΠΟΘΕΜΑΤΩΝ

ΣΤ. ΕΞΟΔΑ ΠΑΡΑΓΩΓΗΣ ΤΗΣ ΕΠΙΧΕΙΡΗΣΗΣ ΓΙΑ ΤΟ 2015

Είδη εξόδων	Αξία (€)	Κώδικας
(1) Αξία υλικών (πρώτες ύλες) που χρησιμοποιήθηκαν για την παραγωγή προϊόντων και υπηρεσιών	C40_Q01
(2) Υλικά συσκευασίας	C40_Q02
(3) Καύσιμα (εξαιρουμένων κίνησης, π.χ. για θέρμανση ή παραγωγή)	C40_Q03
(4) Ηλεκτρισμός	C40_Q04
(5) Νερό	C40_Q05
(6) Έξοδα οχημάτωνΑδειες κυκλοφορίας..... Ασφάλειες.....		
α. Καύσιμα και λιπαντικά οχημάτων..	C40_Q06A
β. Επιδιορθώσεις και άλλα έξοδα οχημάτων.....	C40_Q06B
γ. Ποσό που πληρώθηκε σε άλλους για μεταφορικά	C40_Q06C
(7) Ποσό που πληρώθηκε σε άλλους για εργασία ή υπηρεσίες που παρασχέθηκαν στην επιχείρηση	C40_Q07
(8) Ανταλλακτικά και επιδιορθώσεις μηχανημάτων και εξοπλισμού	C40_Q08
(9) Ποσό που πληρώθηκε για συνηθισμένες επιδιορθώσεις ή συντήρηση κτιρίων και υποστατικών της επιχείρησης	C40_Q09
(10) Εκτυπωτικά και γραφική ύλη	C40_Q10
(11) Αξία υλικών που χρησιμοποιήθηκαν για την κατασκευή κτιρίων και εξοπλισμού από την επιχείρηση για δική της χρήση	C40_Q11
(12) Τέλη (σκύβαλα, αποχετευτικό, κλπ.)	C40_Q12
(13) Στολές, ρουχισμός και αντικαταστάσεις	C40_Q13
(14) Άλλα έξοδα παραγωγής (υλικά καθαριότητας κλπ.):	C40_Q14
ΣΥΝΟΛΟ ΕΞΟΔΩΝ ΠΑΡΑΓΩΓΗΣ	C40_TOT

Z. ΔΙΟΙΚΗΤΙΚΑ ΚΑΙ ΑΛΛΑ ΣΥΝΑΦΗ ΕΞΟΔΑ ΓΙΑ ΤΟ 2015

Είδη εξόδων	Αξία (€)	Κώδικας
(1) Τηλεφωνικά, ταχυδρομικά, ταχυμεταφορές και συναφή	C50_Q01
(2) Διαφημίσεις	C50_Q02
(3) Νομικές υπηρεσίες	C50_Q03
(4) Λογιστικά και ελεγκτικά	C50_Q04
(5) Τεχνικές – συμβουλευτικές υπηρεσίες	C50_Q05
(6) Ασφάλειες: (.....)		
α. Κτιρίων και μηχανημάτων	C50_Q06A
β. Οχημάτων.....	C50_Q06B
γ. Εμπορευμάτων	C50_Q06C
δ. Άλλες (προσδιορίστε)	C50_Q06D
(7) Αποθηκευτικά	C50_Q07
(8) Έξοδα παράστασης	C50_Q08
(9) Ταξιδιωτικά, οδοιπορικά (εσωτερικού, εξωτερικού)	C50_Q09
(10) Εκπαίδευση προσωπικού (σεμινάρια, κλπ.)	C50_Q10
(11) Τραπεζικά δικαιώματα	C50_Q11
(12) Συνδρομές (εκτός από δωρεές)	C50_Q12
(13) Δικαιώματα ευρεσιτεχνίας και χρήσης εμπορικής επωνυμίας (patents and royalties)	C50_Q13
(14) Πληρωμές για εργαζομένους από γραφεία διαμεσολάβησης	C50_Q14
(15) Άλλα διοικητικά έξοδα (κοινόχρηστα, εφημερίδες, κλπ.)	C50_Q15
ΣΥΝΟΛΟ ΔΙΟΙΚΗΤΙΚΩΝ ΕΞΟΔΩΝ	C50_TOT

Η. ΕΝΟΙΚΙΑ, ΤΟΚΟΙ, ΑΠΟΣΒΕΣΕΙΣ ΚΑΙ ΕΜΜΕΣΟΙ ΦΟΡΟΙ ΓΙΑ ΤΟ 2015

Ενοίκια, τόκοι, αποσβέσεις και έμμεσοι φόροι	Αξία (€)	Κώδικας
(1) Ενοίκιο κτιρίων και χώρων στάθμευσης:		
α. Πληρωθέν	C60_Q01A
β. Σε περίπτωση ιδιόκτητων υποστατικών δηλώστε το ενοίκιο που θα πληρωνόταν αν το υποστατικό ενοικιαζόταν	C60_Q01B
(2) Ενοίκιο μηχανημάτων και οχημάτων	C60_Q02
(3) Τόκοι για δάνεια της επιχείρησής σας	C60_Q03
(4) Αποσβέσεις για κτίρια, μηχανήματα, οχήματα και για άλλο εξοπλισμό της επιχείρησής σας	C60_Q04
(5) Έμμεσοι φόροι:		
α. Άδειες κυκλοφορίας οχημάτων της επιχείρησης	C60_Q05A
β. Δημοτικοί/Κοινοτικοί Φόροι (αφαιρούνται σκύβαλα και αποχετευτικό)	C60_Q05B
γ. Φόρος ακίνητης περιουσίας	C60_Q05C
δ. Χαρτόσημα	C60_Q05D
ε. Άλλοι έμμεσοι φόροι	C60_Q05E
ΣΥΝΟΛΟ ΕΝΟΙΚΙΩΝ, ΤΟΚΩΝ, ΑΠΟΣΒΕΣΕΩΝ ΚΑΙ ΕΜΜΕΣΩΝ ΦΟΡΩΝ	C60_TOT

Θ. ΚΕΦΑΛΑΙΟΥΧΙΚΕΣ ΕΠΕΝΔΥΣΕΙΣ ΓΙΑ ΤΟ 2015

Είδη επενδύσεων	Αγορές Αξία (€)	Πωλήσεις Αξία (€)
	C70_Q1_P	C70_Q1_S
(1) Γη και οικοπέδα
(2) Παλαιά κτίρια που κτίστηκαν πριν το 2015 και χρησιμοποιούνται:	C70_Q2A_P	C70_Q2A_S
α. ως κατοικίες
β. για οικονομική δραστηριότητα	C70_Q2B_P	C70_Q2B_S

(3) Νέες οικοδομές (αγορά, ανέγερση, μεγάλες επιδιορθώσεις και μετατροπές συμπ. συσκευών κλιματισμού και ηλεκτρικών εγκαταστάσεων).....	C70_Q3_P	C70_Q3_S

(4) Μεταφορικά μέσα	C70_Q4_P	C70_Q4_S

(5) Έπιπλα και σκεύη	C70_Q5_P	C70_Q5_S

(6) Ηλεκτρονικοί υπολογιστές και λογισμικά προγράμματα	C70_Q6_P	C70_Q6_S

α. Ηλεκτρονικοί υπολογιστές	C70_Q6A_P	C70_Q6A_S

β. Λογισμικά προγράμματα	C70_Q6B_P	C70_Q6B_S

(7) Μηχανικός και άλλος εξοπλισμός (προσδιορίστε)	C70_Q7_P	C70_Q7_S

	C70_TOT_P	C70_TOT_S
ΣΥΝΟΛΟ ΑΓΟΡΩΝ/ΠΩΛΗΣΕΩΝ

I. ΤΑΞΙΝΟΜΗΣΗ ΚΥΚΛΟΥ ΕΡΓΑΣΙΩΝ ΤΟΥ ΚΛΑΔΟΥ 45 ΚΑΤΑ ΤΥΠΟ ΠΡΟΪΟΝΤΩΝ

Κατηγορία προϊόντων	Περιγραφή	Αξία πωληθέντων προϊόντων (€)
C23_Q1		
45.11.1	Υπηρεσίες χονδρικού εμπορίου αυτοκινήτων και ελαφρών μηχανοκίνητων οχημάτων	
45.11.2	Υπηρεσίες καταστημάτων λιανικού εμπορίου αυτοκινήτων και ελαφρών μηχανοκίνητων οχημάτων	
45.11.3	Άλλες υπηρεσίες λιανικού εμπορίου αυτοκινήτων και ελαφρών μηχανοκίνητων οχημάτων	
45.11.4	Χονδρικό εμπόριο αυτοκινήτων και ελαφρών μηχανοκίνητων οχημάτων έναντι αμοιβής ή βάσει σύμβασης	
45.19.1	Υπηρεσίες χονδρικού εμπορίου άλλων μηχανοκίνητων οχημάτων	
45.19.2	Υπηρεσίες ειδικών καταστημάτων λιανικού εμπορίου άλλων μηχανοκίνητων οχημάτων	
45.19.3	Άλλες υπηρεσίες λιανικού εμπορίου άλλων μηχανοκίνητων οχημάτων	
45.19.4	Χονδρικό εμπόριο άλλων μηχανοκίνητων οχημάτων έναντι αμοιβής ή βάσει σύμβασης	
45.31.1	Υπηρεσίες χονδρικού εμπορίου ανταλλακτικών και εξαρτημάτων μηχανοκίνητων οχημάτων	
45.31.2	Χονδρικό εμπόριο ανταλλακτικών και εξαρτημάτων μηχανοκίνητων οχημάτων έναντι αμοιβής ή βάσει σύμβασης	
45.32.1	Υπηρεσίες ειδικών καταστημάτων λιανικού εμπορίου ανταλλακτικών και εξαρτημάτων μηχανοκίνητων οχημάτων	
45.32.2	Άλλες υπηρεσίες λιανικού εμπορίου ανταλλακτικών και εξαρτημάτων μηχανοκίνητων οχημάτων	
45.40.1	Υπηρεσίες χονδρικού εμπορίου μοτοσυκλετών και συναφών ανταλλακτικών και εξαρτημάτων	
45.40.2	Υπηρεσίες ειδικών καταστημάτων λιανικού εμπορίου μοτοσυκλετών και συναφών ανταλλακτικών και εξαρτημάτων	
45.40.3	Άλλες υπηρεσίες λιανικού εμπορίου μοτοσυκλετών και συναφών ανταλλακτικών και εξαρτημάτων	

Κατηγορία προϊόντων	Περιγραφή	Αξία πωληθέντων προϊόντων (€)
C23_Q1		
45.40.4	Υπηρεσίες χονδρικού εμπορίου μοτοσυκλετών και σχετικών ανταλλακτικών και εξαρτημάτων έναντι αμοιβής ή βάσει σύμβασης	
46	Υπηρεσίες χονδρικού εμπορίου, εκτός μηχανοκίνητων οχημάτων και μοτοσυκλετών	
47	Υπηρεσίες λιανικού εμπορίου, εκτός μηχανοκίνητων οχημάτων και μοτοσυκλετών	
47.00.1	Υπηρεσίες λιανικού εμπορίου φρούτων, λαχανικών, κρέατος, ψαριών, προϊόντων αρτοποιίας, γαλακτοκομικών προϊόντων και αυγών	
47.00.2	Υπηρεσίες λιανικού εμπορίου άλλων προϊόντων διατροφής ποτών και καπνού	
99.00.0	Σύνολο κύριας εμπορικής δραστηριότητας*	

* Το σύνολο της κύριας εμπορικής δραστηριότητας (99.00.0) πρέπει οπωσδήποτε να είναι ίσο με το ποσό της Κάρτας 20 (C20_Q01A1+ C20_Q01A2).

Σημειώσεις:

1. Τα αυτοκίνητα και τα άλλα μηχανοκίνητα οχήματα δε χωρίζονται σε καινούρια και μεταχειρισμένα, αλλά θεωρούνται ως μια κατηγορία.
2. Στις κατηγορίες προϊόντων 45.11.1 και 45.11.2 περιλαμβάνονται ειδικές κατηγορίες αυτοκινήτων, όπως ασθενοφόρα, μικρά λεωφορεία, οχήματα παντός εδάφους κλπ., των οποίων το βάρος δεν υπερβαίνει τους 3,5 τόνους.
3. Στο 45.11.3 περιλαμβάνονται και οι λιανικές πωλήσεις αυτοκινήτων και ελαφρών μηχανοκίνητων οχημάτων μέσω διαδικτύου.
4. Στο 45.11.4 περιλαμβάνονται οι πωλήσεις έναντι αμοιβής ή βάσει σύμβασης μέσω διαδικτύου.
5. Στα 45.19.1 και 45.19.2 περιλαμβάνονται φορτηγά, λεωφορεία, ρυμουλκούμενα και ημιρυμουλκούμενα οχήματα και τροχόσπιτα.
6. Στο 45.19.3 περιλαμβάνονται και οι πωλήσεις φορτηγών, λεωφορείων, ρυμουλκούμενων και ημιρυμουλκούμενων οχημάτων, τροχόσπιτων κλπ. μέσω διαδικτύου.
7. Στο 45.19.4 περιλαμβάνονται και οι πωλήσεις έναντι αμοιβής ή βάσει σύμβασης μέσω διαδικτύου.
8. Στο 45.32.2 περιλαμβάνονται και οι πωλήσεις εξαρτημάτων και αξεσουάρ αυτοκινήτων που γίνονται μέσω διαδικτύου.
9. Στις κατηγορίες 45.40.1 έως 45.40.4 περιλαμβάνονται τα μοτοποδήλατα αλλά εξαιρούνται τα ποδήλατα.

Κ. ΣΤΟΙΧΕΙΑ ΥΠΟΚΑΤΑΣΤΗΜΑΤΩΝ / ΠΑΡΑΡΤΗΜΑΤΩΝ ΤΗΣ ΕΠΙΧΕΙΡΗΣΗΣ ΠΟΥ ΠΕΡΙΛΑΜΒΑΝΕΙ ΤΟ ΕΡΩΤΗΜΑΤΟΛΟΓΙΟ

Α/Α	Επωνυμία υποκαταστήματος/ παραρτήματος	Διεύθυνση	Περιγραφή Δραστηριότητας
1.			
2.			
3.			
4.			
5.			
6.			
7.			
8.			

Λ. ΠΡΟΒΛΕΠΟΜΕΝΗ ΑΠΑΣΧΟΛΗΣΗ, ΠΩΛΗΣΕΙΣ ΚΑΙ ΕΠΕΝΔΥΣΕΙΣ ΓΙΑ ΤΟ 2016

Απασχόληση και πωλήσεις:

(1) Αριθμός απασχοληθέντων προσώπων.....	C80_Q1
(2) Συνολική αξία πωλήσεων και υπηρεσιών (€)	C80_Q2

Κεφαλαιουχικές επενδύσεις:

Αξία (€)

(3) Γη και οικόπεδα	C80_Q3
(4) Κτίρια και άλλα οικοδομικά έργα	C80_Q4
(5) Μηχανήματα και άλλος μηχανικός εξοπλισμός (περιλ. Η/Υ).....	C80_Q5
(6) Μεταφορικά μέσα	C80_Q6
(7) Έπιπλα και σκεύη	C80_Q7
ΣΥΝΟΛΟ ΚΕΦΑΛΑΙΟΥΧΙΚΩΝ ΕΠΕΝΔΥΣΕΩΝ	C80_TOT

Πληροφορίες Ελεγκτικού Γραφείου:

Όνομα ελεγκτή/λογιστή:

Επωνυμία γραφείου:

Διεύθυνση:

Τηλέφωνο:

Ηλεκτρονική Διεύθυνση (email):

Όνομα προσώπου της επιχείρησης που έδωσε τις πληροφορίες:

Θέση: Τηλέφωνο:

Ηλεκτρονική Διεύθυνση (email):

Τα στοιχεία ελήφθησαν από τελικές οικονομικές καταστάσεις: Ναι (1) Όχι (0)

ΠΑΡΑΤΗΡΗΣΕΙΣ

.....

ΓΙΑ ΕΠΙΣΗΜΗ ΧΡΗΣΗ

Απογραφάας Ημερομηνία

Τελική εξέταση του ερωτηματολογίου από

..... Ημερομηνία

File No.: 05.27.006.016
 Tel. : 22602237 / 22605146
 Fax : 22605026

STATISTICAL SERVICE
 1444 NICOSIA

Card Number
 Serial Number of Enterprise
 Activity Code NACE Rev.2

00	CNO
	SER_NO
	NACE2

TRADE SURVEY 2015

FOR OFFICIAL USE					
Weighting Coefficient	Employment Code	Economic Category	Geographical Code	Legal Entity of Enterprise	Institutional Sector

A. CHARACTERISTICS OF THE ENTERPRISE

- Name of Enterprise or Proprietor
- Address
 (Number and street)
 Postal Code Town/Village District
- Correspondence Address
- Postal Code Town/Village District
- P.O.Box..... P.O.B. Postal Code
- Telephone Fax
- Legal Entity of Enterprise
- Kind of Activity (Describe fully)

General Instructions

- This survey covers all activities of the Wholesale and Retail Trade sector. The scope of the survey is to collect basic statistical data which relate to the Structure and the contribution of the sector to Cyprus economy.
- The Survey is carried out in accordance with the Statistical Law, No. 15(I)/2000. Refusal or negligence to provide the relevant information and the provision of inaccurate or incomplete information will render the respondent liable to the consequences of this Law.
- All questions should be answered with the highest possible accuracy. If you cannot give precise figures you may give the nearest possible estimates.
- All data should refer to the period from **1st January 2015 to 31st December 2015.**
- ALL DATA COLLECTED WILL BE TREATED AS CONFIDENTIAL**
 The Statistical Service is obliged under the Statistics Law to treat all the information collected as strictly confidential and to use it solely for statistical purposes. No data for any individual enterprise may be published or disclosed to either public bodies or private individuals.

G. Chr. Georgiou
 Director
 Statistical Service

B. EMPLOYMENT AND LABOUR COSTS

1. Employment for 2015- Number of headcount (annual average in each quarter)

TOTAL AVERAGE	January-March	April-June	July-September	October-December
C10_Q2_V1	C10_Q2_V2	C10_Q2_V3	C10_Q2_V4	C10_Q2_V5
.....

2. Number of persons engaged and their remuneration during 2015.

Occupational category of employees	Number of persons employed	Total number of weekly working hours for part-time employees	Average number of persons engaged (full time equivalent)	Wages and salaries (€)	Employer's contributions to various funds (€) (includes the employers liability insurance)	
Working proprietors and partners	C10_Q3_V01	X	C10_Q3_V02	C10_Q3_V03	C10_Q3_V04	
	
Engaged family members without salary	C10_Q3_V05		X	C10_Q3_V06	C10_Q3_V07	X
	
Permanent and casual employees	C10_Q3_V08		X	C10_Q3_V09	C10_Q3_V10	C10_Q3_V11

Part-time casual employees	C10_Q3_V12		C10_Q3_V13	C10_Q3_V14

TOTAL NUMBER OF EMPLOYEES	C10_Q3_V17		X	C10_Q3_V18	C10_Q3_V19	C10_Q3_V20

TOTAL NUMBER OF FEMALES	X		X	X	X	

C. TURNOVER

	Value (€)	Code
(1) TOTAL VALUE OF SALES AND SERVICES FOR 2015 {a+b+c+d}	C20_Q01
a Revenue from the main trading activity:		
i. Sales of goods purchased for re-sale by the enterprise in the same condition as purchased.....	C20_Q01A1
ii. Commissions.....	C20_Q01A2
iii. Repair and maintenance of motor vehicles and motorcycles.....	C20_Q01A3
b. Revenue from product sales produced by the enterprise (industrial activity).	C20_Q01B
c. Revenue from construction activities.....	C20_Q01C
d. Revenue from sales of services		
i. Rents received.....	C20_Q01D1
ii. Value of repairs rendered to others	C20_Q01D2
iii. Other services (specify).....	C20_Q01D3
(2) Value of equipment produced by the enterprise for own use.....	C20_Q02
(3) Change (+/-) in stocks of the goods produced by the enterprise (Find from question 1 of part E “STOCKS”).....	C20_Q03
(4) Change (+/-) in stocks of the goods purchased for re-sale by the enterprise in the same condition as purchased. (Find from question 3 of part E “STOCKS”).....	C20_Q04
(5) Change (+/-) in stocks of semi-finished goods (Find from question 2 of part E “STOCKS”)	C20_Q05
(6) Other revenue (specify)	C20_Q06
(7) TOTAL {(1) to (6) except (1)a, (1)b, (1)c and (1)d}	C20_Q07
(8) Purchases of goods for re-sale in the same condition as purchased	C20_Q08
PRODUCTION VALUE OF THE ENTERPRISE {7-8}	C20_TOT
(9) Interest	C20_Q09
(10) Other subsidies/contributions	C20_Q10
(11) Dividends received.....	C20_Q11
(12) Profit/loss (+/-) from sales of fixed assets	C20_Q12

D. PURCHASES FOR 2015

	Value (€)	Code
TOTAL VALUE OF PURCHASES	C30_D_TOT
a. Purchases of goods for re-sale in the same condition as purchased.....	C30_D_A
b. Purchases of raw materials, packing materials etc.....	C30_D_B
c. Purchases of spare parts and fuel	C30_D_C

E. STOCKS AT THE BEGINNING AND END OF 2015

Category of stocks	1.1.2015 Value (€)	31.12.2015 Value (€)
	C30_Q1_START	C30_Q1_END
(1) Finished goods produced by the enterprise.....
	C30_Q2_START	C30_Q2_END
(2) Semi-finished goods
	C30_Q3_START	C30_Q3_END
(3) Goods purchased for re-sale in the same condition as purchased
	C30_Q4_START	C30_Q4_END
(4) Raw materials and packing materials
	C30_Q5_START	C30_Q5_END
(5) Other stocks (fuel and spare parts)
	C30_TOT_START	C30_TOT_END
TOTAL VALUE OF STOCKS

F. PRODUCTION EXPENSES OF THE ENTERPRISE FOR 2015

Type of expenses	Value (€)	Code
(1) Cost of raw materials used for the production of goods and services	C40_Q01
(2) Packing materials	C40_Q02
(3) Fuel for power and heating (oil, charcoal, gas etc.)	C40_Q03
(4) Electricity	C40_Q04
(5) Water	C40_Q05
(6) Expenses on vehicles.....Licenses.....Insurance.....		
a. Fuel and lubricants for vehicle.....	C40_Q06a
b. Repairs and other expenses of vehicles.....	C40_Q06b
c. Amount paid to others for transport	C40_Q06c
(7) Amount paid to others for work done or services rendered to the enterprise	C40_Q07
(8) Amount paid for spare parts and repairs of machinery and equipment	C40_Q08
(9) Amount paid to others for repairs and maintenance of the buildings of the enterprise	C40_Q09
(10) Printing materials and stationery	C40_Q10
(11) Cost of materials used for the production of own account capital goods	C40_Q11
(12) Fees (waste collection, sewerage etc.)	C40_Q12
(13) Uniforms, clothing and replacements	C40_Q13
(14) Other production expenses (specify):	C40_Q14
TOTAL PRODUCTION EXPENSES	C40_TOT

G. ADMINISTRATIVE AND OTHER RELATED EXPENSES FOR 2015

Type of expenses	Value (€)	Code
(1) Telephone, telegram, postage and other related charges.....	C50_Q01
(2) Advertising.....	C50_Q02
(3) Legal services.....	C50_Q03
(4) Accounting and auditing.....	C50_Q04
(5) Technical – Consultancy services.....	C50_Q05
(6) Insurance: (.....)		
a. Buildings and machinery.....	C50_Q06A
b. Motor vehicles.....	C50_Q06B
c. Commodities.....	C50_Q06C
d. Others (specify)	C50_Q06D
(7) Warehouse and storage.....	C50_Q07
(8) Entertainment allowances.....	C50_Q08
(9) Traveling expenses (inside the country and abroad).....	C50_Q09
(10) Personnel training (seminars etc).....	C50_Q10
(11) Bank charges.....	C50_Q11
(12) Subscriptions (other than donations).....	C50_Q12
(13) Patents and royalties.....	C50_Q13
(14) Payments for agency workers.....	C50_Q14
(15) Other administrative expenses (maintenance charges, newspapers, gifts)	C50_Q15
TOTAL ADMINISTRATIVE EXPENSES	C50_TOT

H. RENT, INTEREST, DEPRECIATION AND INDIRECT TAXES FOR 2015

Rent, interest, depreciation and indirect taxes	Value (€)	Code
(1) Rent on buildings, parking spaces and land:		
a. Actually paid.....	C60_Q01A
b. Imputed for self-owned buildings	C60_Q01B
(2) Rent for machinery and motor-vehicles.....	C60_Q02
(3) Interest paid on loans incurred by the enterprise.....	C60_Q03
(4) Depreciation for buildings, machinery, motor-vehicles and other fixed assets of the enterprise.....	C60_Q04
(5) Indirect taxes:		
a. Motor-vehicle licences.....	C60_Q05A
b. Municipal taxes (other than waste collection and sewerage).....	C60_Q05B
c. Property tax.....	C60_Q05C
d. Stamp duties.....	C60_Q05D
f. Other indirect taxes.....	C60_Q05E
TOTAL OF RENT, INTEREST, DEPRECIATION AND INDIRECT TAXES	C60_TOT

I. CAPITAL INVESTMENTS FOR 2015

Type of investment	Purchases Value (€)	Sales Value (€)
	C70_Q1_P	C70_Q1_S
(1) Land and plots.....
(2) Old buildings constructed before 2015 and were used:	C70_Q2A_P	C70_Q2A_S
a. as residences
b. in economic activity	C70_Q2B_P	C70_Q2B_S

(3) New structures (purchase, construction, large-scale repairs & transformations incl. air conditioning appliances & electrical installations)	C70_Q3_P	C70_Q3_S

(4) Transport equipment.....	C70_Q4_P	C70_Q4_S

(5) Furniture and fixtures.....	C70_Q5_P	C70_Q5_S

(6) Computers and software	C70_Q6_P	C70_Q6_S

a. Computers	C70_Q6A_P	C70_Q6A_S

b. Software	C70_Q6B_P	C70_Q6B_S

(7) Machinery and other equipment (specify)	C70_Q7_P	C70_Q7_S

	C70_TOT_P	C70_TOT_S
TOTAL OF PURCHASES/SALES

J. CLASSIFICATION OF TURNOVER BY PRODUCT FOR DIVISION 45

Category	Description	Value of goods sold (€)
C23_Q1		
45.11.1	Wholesale trade services of cars and light motor vehicles	
45.11.2	Specialised store retail trade services of cars and light motor vehicles	
45.11.3	Other retail trade of cars and light motor vehicles	
45.11.4	Wholesale on a fee or contract basis of cars and light motor vehicles	
45.19.1	Wholesale trade services of other motor vehicles	
45.19.2	Specialised store retail trade services of other motor vehicles	
45.19.3	Other retailed trade of other motor vehicles	
45.19.4	Wholesale on a fee or contract basis of other motor vehicles	
45.31.1	Wholesale trade services of motor vehicles parts and accessories	
45.31.2	Wholesale on a fee or contract basis of parts and accessories of motor vehicles	
45.32.1	Specialised store retail trade services of motor vehicle parts and accessories	
45.32.2	Other retail trade of parts and accessories of motor vehicles	
45.40.1	Wholesale trade services of motorcycles and related parts and accessories	
45.40.2	Specialised store retail trade services of motorcycles and related parts and accessories	

Category	Description	Value of goods sold (€)
C23_Q1		
45.40.3	Other retail trade services of motorcycles and related parts and accessories	
45.40.4	Wholesale trade services on a fee or contract basis of motorcycles and related parts and accessories	
46	Wholesale trade services, except of motor vehicles and motorcycles	
47.00.1	Retail trade of services of fruit, vegetables, meat, fish, bakery and dairy products and eggs	
47	Retail trade services, except of motor vehicles and motorcycles	
47.00.2	Retail trade services of other food products, beverages and tobacco	
99.00.0	Total revenue from the main trading activity *	

*The total income revenue from the main trading activity (99.00.0) must be equal to the sum of the C20_Q01A1 + C20_Q01A2 in Card 20.

Notes:

1. All products categories include both new and second hand cars and motor vehicles.
2. In categories 45.11.1 and 45.11.2 are included specialized passenger motor vehicles such as ambulances, minibuses and off road motor vehicles (with weight ≤ 3.5 tons).
3. In category 45.11.3 are included internet retail trade services of cars and light motor vehicles.
4. In category 45.11.4 are included internet wholesale trade services on a fee or a contract basis of cars and light motor vehicles.
5. In categories 45.19.1 and 45.19.2 are included trade services of lorries, trucks, trailers, semi-trailers, buses, caravans and motor-homes.
6. In category 45.19.3 are included internet trade services of lorries, trucks, trailers, semi-trailers, buses, caravans and motor-homes.
7. In category 45.19.4 are included internet trade services on a fee or contract basis.
8. In category 45.32.2 are included internet and mail order trade services of parts and accessories of motor vehicles.
9. Categories 45.40.1 to 45.40.4 include trade services of mopeds and related parts and accessories, and exclude trade services of bicycles and related parts and accessories.

K. BRANCHES COVERED IN THIS QUESTIONNAIRE

S/N	Branch name	Address	Description of Activity
1.			
2.			
3.			
4.			
5.			
6.			
7.			
8.			

L. EXPECTED EMPLOYMENT, TURNOVER AND INVESTMENTS FOR 2016

Employment and Output:

(1) Number of persons employed	C80_Q1
(2) Turnover (€) of the enterprise.....	C80_Q2

Capital Investments:

Value (€)

(3) Land and plots.....	C80_Q3
(4) Buildings and other construction work.....	C80_Q4
(5) Machinery and other equipment.....	C80_Q5
(6) Transport equipment.....	C80_Q6
(7) Furniture, fixtures and others.....	C80_Q7
TOTAL OF CAPITAL INVESTMENTS	C80_TOT

Auditing Office Information:

Name:

Address:

Telephone:

Email:

Person's name that provided the information:

Position: Telephone:

Email:

Data received from final economic accounts:

Yes (1)

No (0)

REMARKS

.....

FOR OFFICIAL USE

Interviewer Date

Final check from..... Date.....

Περισσότερες Στατιστικές για την Κύπρο

Για πλήρη στατιστική πληροφόρηση επισκεφθείτε την ιστοσελίδα της Στατιστικής Υπηρεσίας της Κύπρου:

<http://www.cystat.gov.cy>

Η ιστοσελίδα είναι φιλική προς τους χρήστες και διατίθεται σε δυο γλώσσες, Ελληνική και Αγγλική. Περιλαμβάνει τα πιο πρόσφατα στατιστικά στοιχεία και χρονοσειρές στοιχείων ταξινομημένα στις ακόλουθες θεματικές ενότητες:

ΟΙΚΟΝΟΜΙΑ

Εθνικοί Λογαριασμοί
Δημόσια Οικονομικά
Κυριότεροι Οικονομικοί Δείκτες
Δείκτης Τιμών Καταναλωτή
Εναρμονισμένος Δείκτης Τιμών Καταναλωτή

ΠΛΗΘΥΣΜΟΣ ΚΑΙ ΚΟΙΝΩΝΙΚΕΣ ΣΥΝΘΗΚΕΣ

Πληθυσμός
Απογραφή Πληθυσμού
Υγεία
Εκπαίδευση
Συνθήκες Διαβίωσης και Κοινωνική Προστασία
Στοιχεία κατά Φύλο
Έγκλημα

ΕΡΓΑΣΙΑ

Απασχόληση
Ανεργία
Εργατικό Κόστος και Απολαβές
Μητρώο Επιχειρήσεων

ΕΞΩΤΕΡΙΚΟ ΕΜΠΟΡΙΟ

Εξωτερικό Εμπόριο

ΓΕΩΡΓΙΑ

Γεωργία

ΒΙΟΜΗΧΑΝΙΑ, ΚΑΤΑΣΚΕΥΕΣ

Βιομηχανία
Κατασκευές

ΥΠΗΡΕΣΙΕΣ

Τουρισμός
Μεταφορές και Επικοινωνίες
Χονδρικό και Λιανικό Εμπόριο
Άλλες Υπηρεσίες

ΕΝΕΡΓΕΙΑ, ΠΕΡΙΒΑΛΛΟΝ

Ενέργεια
Περιβάλλον

ΕΠΙΣΤΗΜΗ ΚΑΙ ΤΕΧΝΟΛΟΓΙΑ

Έρευνα και Ανάπτυξη
Καινοτομία
Κοινωνία της Πληροφορίας

ΓΕΝΙΚΑ

Γενικά

Στην ιστοσελίδα περιλαμβάνονται επίσης όλες οι ανακοινώσεις, πληροφορίες για τη Στατιστική Υπηρεσία, ο περί Στατιστικής Νόμος, Κατάλογος Εκδόσεων με πληροφορίες για όλες τις εκδόσεις της Στατιστικής Υπηρεσίας που κυκλοφόρησαν από την ίδρυση της μέχρι σήμερα, εκδόσεις σε ηλεκτρονική μορφή (pdf), καθώς επίσης και συνδέσμοι στις ιστοσελίδες των Στατιστικών Υπηρεσιών άλλων χωρών και διεθνών οργανισμών. Στην ιστοσελίδα δημοσιεύεται επίσης "Ετήσιο Ημερολόγιο Ανακοινώσεων" το οποίο παρουσιάζει τις ημερομηνίες ανακοινώσεων των βραχυπρόθεσμων στατιστικών.

Τα στατιστικά στοιχεία και οι ηλεκτρονικές εκδόσεις (pdf) διατίθενται στην ιστοσελίδα δωρεάν. Οι έντυπες εκδόσεις διατίθενται προς πώληση από τα κεντρικά γραφεία της Στατιστικής Υπηρεσίας στη Λευκωσία και από το Τυπογραφείο της Κυπριακής Δημοκρατίας.

Κέντρο Υποστήριξης Ευρωπαϊκών Στατιστικών Δεδομένων

Όλες οι πληροφορίες που περιέχονται στην ιστοσελίδα της Eurostat (Ευρωπαϊκή Στατιστική Υπηρεσία) διατίθενται δωρεάν στους χρήστες. Η ιστοσελίδα (<http://ec.europa.eu/eurostat>) προσφέρει, μεταξύ άλλων, πρόσβαση στις βάσεις δεδομένων καθώς και τις εκδόσεις της Eurostat σε ηλεκτρονική μορφή (pdf).

Η Eurostat οργάνωσε σε συνεργασία με τα Κράτη Μέλη, ένα δίκτυο κέντρων υποστήριξης. Αποστολή τους είναι να παρέχουν βοήθεια και καθοδήγηση στους διαδικτυακούς χρήστες ευρωπαϊκών στατιστικών και ως εκ τούτου σε όλους τους χρήστες της ιστοσελίδας της Eurostat.

Από τον Ιανουάριο του 2005, στη Στατιστική Υπηρεσία λειτουργεί Κέντρο Υποστήριξης Ευρωπαϊκών Στατιστικών Δεδομένων, του οποίου ο ρόλος είναι να παρέχει, εκ μέρους της Eurostat, υποστήριξη στους χρήστες για τα ακόλουθα:

- Ενημέρωση για τη διαθεσιμότητα δεδομένων και εκδόσεων
- Επιβεβαίωση δεδομένων
- Μεθοδολογικές πληροφορίες
- Τεχνική υποστήριξη

Οι ενδιαφερόμενοι χρήστες μπορούν να επικοινωνούν με το Κέντρο μέσω:

- της ιστοσελίδας της Στατιστικής Υπηρεσίας στο μέρος Υπηρεσίες / Κέντρο Υποστήριξης Δεδομένων Ε.Ε.
- του ηλεκτρονικού ταχυδρομείου: eustatistics@cystat.mof.gov.cy
- του τηλεφώνου: +357-22605151
- του τηλεομοιοτύπου: +357-22661313

Η εξυπηρέτηση γίνεται καθημερινά στις ώρες λειτουργίας της δημόσιας υπηρεσίας.

More Statistics on Cyprus

Detailed statistics on Cyprus are available on the website of the Statistical Service of Cyprus:

<http://www.cystat.gov.cy>

The website is user friendly and is available in both Greek and English. It includes the latest statistics and time series data grouped in the following themes:

ECONOMY AND FINANCE National Accounts Public Finance Main Economic Indicators Consumer Price Index Harmonized Index of Consumer Prices	LABOUR Employment Unemployment Labour Cost and Earnings Business Register	SERVICES Tourism Transport and Communications Wholesale and Retail Trade Other Services
POPULATION AND SOCIAL CONDITIONS Population Population Census Health Education Living Conditions and Social Protection Gender Statistic Crime	EXTERNAL TRADE External Trade	ENERGY, ENVIRONMENT Energy Environment
	AGRICULTURE Agriculture	SCIENCE AND TECHNOLOGY Research and Development Innovation Information Society
	INDUSTRY, CONSTRUCTION Industry Construction	GENERAL General

The website also includes all the announcements, information about the Statistical Service, the Statistics Law, a Publications Catalogue containing details of the publications issued by the Statistical Service since its establishment, electronic publications (pdf) and links to websites of statistical services of other countries and international organizations. In addition, the website contains the "Annual Release Calendar" which presents the release dates of short-term statistics.

Data and electronic publications (pdf) are available on the website free of charge. Paper publications are obtainable from the central offices of the Statistical Service in Lefkosia and from the Printing Office of the Republic of Cyprus.

European Statistical Data Support (ESDS)

All the information contained on the website of Eurostat (<http://ec.europa.eu/eurostat>) is available free of charge to all users. Amongst other, the website offers access to statistical data contained in Eurostat's databases as well as to the publications of Eurostat in electronic format (pdf).

Eurostat set up with all Member States a network of support centers. Their mission is to provide help and guidance to Internet users of European statistical data, thus to all users of Eurostat's website.

As from January 2005 the Statistical Service of Cyprus (CYSTAT) has set up the Centre of European Statistical Data Support (ESDS) which provides, on behalf of Eurostat, free of charge support on EU data for the following:

- Information on availability of data/ publications
- Verification of data
- Methodological information
- Technical support

Users may contact the ESDS Centre via:

- CYSTAT's website (<http://www.cystat.gov.cy>) under the section Services / ESDS where they can fill out the predefined form
- email: eustatistics@cystat.mof.gov.cy
- telephone: +357-22605151
- fax: +357-22661313

The service is available daily during the working hours of the Cyprus civil service.

