



# ΠΛΗΘΥΣΜΟΣ

Πληθυσμός

923.381



+9,9%

από το 2011\*

+82.974




Μέση  
Ηλικία  
Πληθυσμού  
από 37,8 το 2011\*

40,5 έτη



48,7%  
άντρες



51,3%  
γυναίκες



0-14  
ετών

15,4%


16,1%  
το 2011\*



15-64  
ετών

67,3%


70,6%  
το 2011\*



65+  
ετών

17,2%

13,3%  
το 2011\*

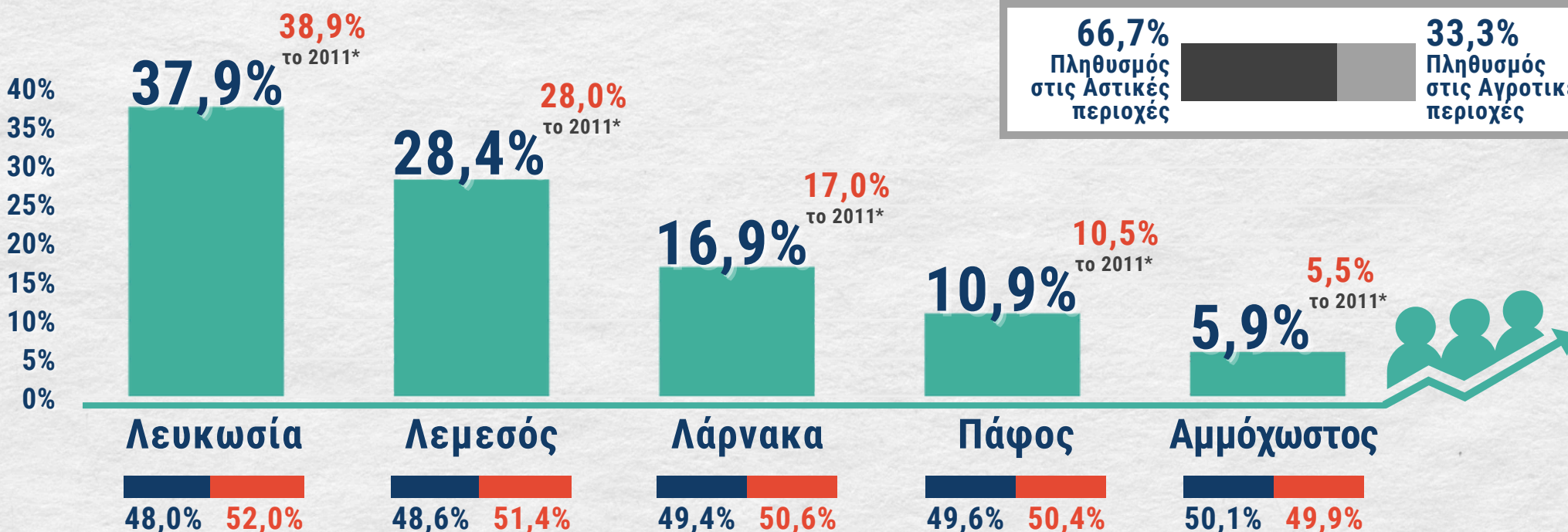


Ποσοστό  
εξάρτησης  
(65+/15-64)

25,6%

18,8% το 2011\*

## % κατανομή Πληθυσμού κατά Επαρχία



66,7%  
Πληθυσμός  
στις Αστικές  
περιοχές

33,3%  
Πληθυσμός  
στις Αγροτικές  
περιοχές

\* Απογραφή Πληθυσμού και Κατοικιών 2011







# ΚΑΤΟΙΚΙΕΣ

## Κατοικίες

492.931



+13,8%

από το 2011\*

+59.719



60,5% στις Αστικές περιοχές

39,5% στις Αγροτικές περιοχές

## % κατανομής Κατοικιών κατά Επαρχία



## Καθεστώς Ενοίκησης

(κατοικημένες κανονικές κατοικίες)



Ιδιόκτητη

69,9%

69,0%  
το 2011\*



Ενοικιαζόμενη

21,2%

18,8%  
το 2011\*



Παραχωρημένη δωρεάν

5,1%

5,5%  
το 2011

## Τύποι Κατοικιών (κανονικές κατοικίες)



Μονοκατοικία

193.427 +11,8%  
από το 2011\*



Πολυκατοικία

156.614 +26,8%  
από το 2011\*



Διπλοκατοικία

66.404 +12,5%  
από το 2011\*



Κατοικία σε κτίριο  
μεικτής χρήσης

32.211 -1,0%  
από το 2011\*

\* Απογραφή Πληθυσμού και Κατοικιών 2011







## Νοικοκυριά

357.858



**+18,0%**

από το 2011\*

**+54.616**



68,0% στις Αστικές περιοχές

32,0% στις Αγροτικές περιοχές

## Τύποι νοικοκυριών κατά αριθμό εξαρτώμενων παιδιών



Νοικοκυριά χωρίς  
εξαρτώμενα παιδιά

240.280

67,1%

του συνόλου  
των νοικοκυριών

Εξαρτώμενα παιδιά είναι άτομα ηλικίας 0-17 ετών και 18-24 ετών αν δεν είναι οικονομικά ενεργά και ζουν με τουλάχιστον έναν γονέα



Ζευγάρια με 1 εξαρτώμενο παιδί

41.019

11,5%

του συνόλου  
των νοικοκυριών



Μονογονείς με 1  
εξαρτώμενο παιδί

12.016

3,4%

του συνόλου  
των νοικοκυριών



Ζευγάρια με 2 εξαρτώμενα παιδιά

41.617

11,6%

του συνόλου  
των νοικοκυριών



Μονογονείς με 2  
εξαρτώμενα παιδιά

6.434

1,8%

του συνόλου  
των νοικοκυριών



Ζευγάρια με 3+ εξαρτώμενα παιδιά

14.715

4,1%

του συνόλου  
των νοικοκυριών



Μονογονείς με 3+  
εξαρτώμενα παιδιά

1.777

0,5%

του συνόλου  
των νοικοκυριών

## Μέσο Μέγεθος Νοικοκυριού

2,6 άτομα



από 2,8  
το 2011\*

Νοικοκυριά  
στις Αστικές  
περιοχές

2,5 άτομα  
από 2,7 το 2011\*

Νοικοκυριά  
στις Αγροτικές  
περιοχές

2,7 άτομα  
από 2,9 το 2011\*

\* Απογραφή Πληθυσμού και Κατοικιών 2011







# ΥΠΗΚΟΟΤΗΤΑ

Πληθυσμός

**923.381**



**+9,9%**

από το 2011\*

**+82.974**

719.252



Κύπριοι

93.540



ΕΕ

107.168



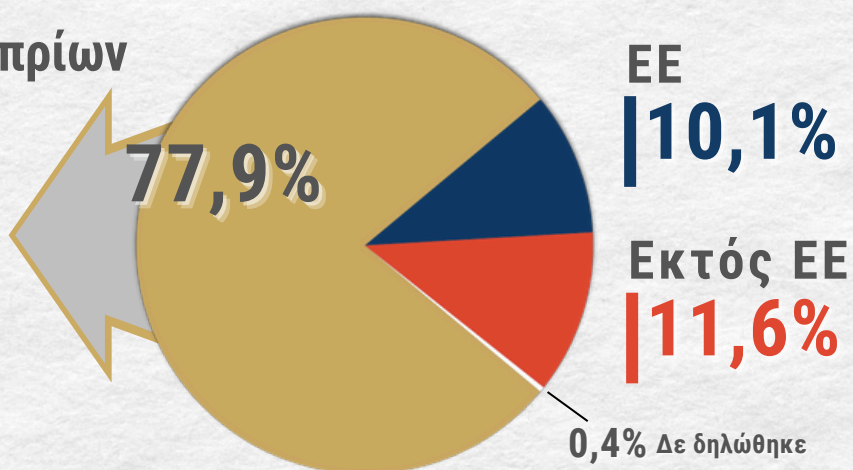
Εκτός ΕΕ

Χώρα γέννησης Κυπρίων

Κύπρος 73,3%

Εξωτερικό 4,3%

Δε δηλώθηκε 0,3%



Υπήκοοι ΕΕ  
κύριες υπηκοότητες

Ελλάδα 46,4%

Ρουμανία 21,8%

Βουλγαρία 17,3%

Πολωνία 2,5%

Λευκωσία 82,4% 9,1% 8,2%

Λεμεσός 77,7% 8,6% 13,1%

Λάρνακα 80,5% 9,4% 9,8%

Πάφος 59,8% 17,0% 23,0%

Αμμόχωστος 75,9% 13,6% 10,0%

Υπήκοοι χωρών Εκτός ΕΕ  
κύριες υπηκοότητες

Ην. Βασίλειο 17,7%

Συρία 12,2%

Ρωσία 11,4%

Φιλιππίνες 7,6%

\* Απογραφή Πληθυσμού και Κατοικιών 2011

