

ΓΕΩΡΓΙΑ - ΚΤΗΝΟΤΡΟΦΙΑ

2018

ΧΡΗΣΙΜΟΠΟΙΟΥΜΕΝΗ ΓΕΩΡΓΙΚΗ ΕΚΤΑΣΗ ΚΑΤΑ ΚΑΤΗΓΟΡΙΑ

(εκτάρια, % μεταβολή 2018/2017)

ΜΟΝΙΜΑ ΛΙΒΑΔΙΑ ΚΑΙ ΒΟΣΚΟΤΟΠΟΙ

1.522

↓ 10,2%

ΑΓΡΑΝΑΠΑΥΣΗ

16.665

↓ 4,5%

ΦΡΟΥΤΑ ΚΑΙ ΔΕΝΔΡΟΔΕΙΣ ΚΑΛΛΙΕΡΓΕΙΕΣ

26.290

↑ 3,3%

ΦΥΤΑ ΜΕΓΑΛΗΣ ΚΑΛΛΙΕΡΓΕΙΑΣ
80.765
↑ 14,9%

ΛΑΧΑΝΙΚΑ ΚΑΙ ΠΕΠΟΝΟΕΙΔΗ
7.138
↑ 3,7%

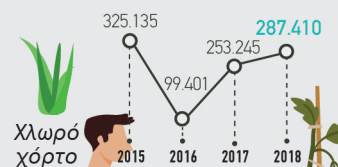
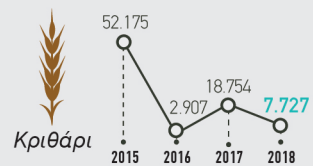
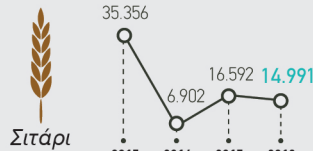
ΣΥΝΟΛΟ
132.380
↑ 8,7%



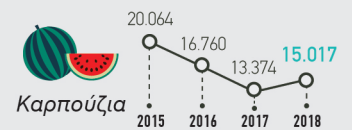
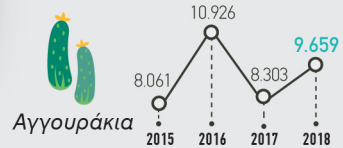
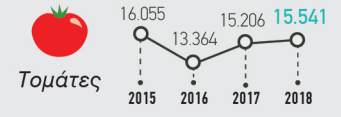
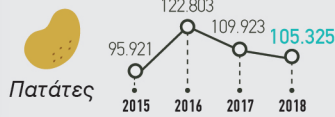
ΠΑΡΑΓΩΓΗ ΚΥΡΙΟΤΕΡΩΝ ΓΕΩΡΓΙΚΩΝ ΠΡΟΪΟΝΤΩΝ

(τόνοι)

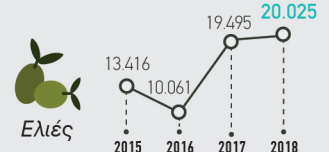
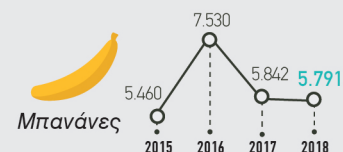
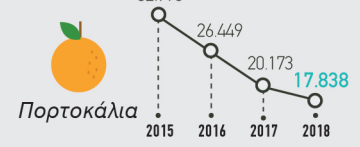
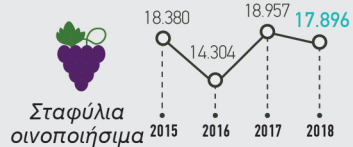
ΦΥΤΑ ΜΕΓΑΛΗΣ ΚΑΛΛΙΕΡΓΕΙΑΣ



ΛΑΧΑΝΙΚΑ ΚΑΙ ΠΕΠΟΝΟΕΙΔΗ

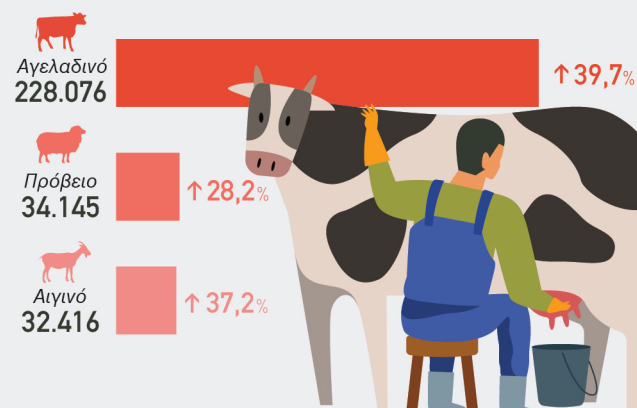
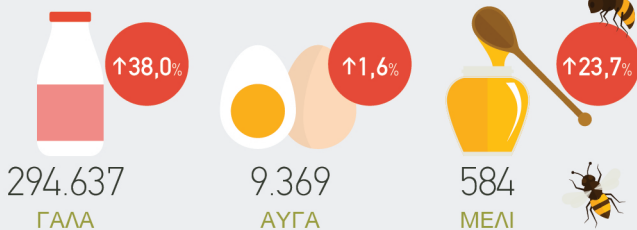


ΦΡΟΥΤΑ ΚΑΙ ΔΕΝΔΡΟΔΕΙΣ ΚΑΛΛΙΕΡΓΕΙΕΣ




ΠΑΡΑΓΩΓΗ ΓΑΛΑΚΤΟΣ, ΑΥΓΩΝ ΚΑΙ ΜΕΛΙΟΥ

(τόνοι, % μεταβολή 2018/2015)



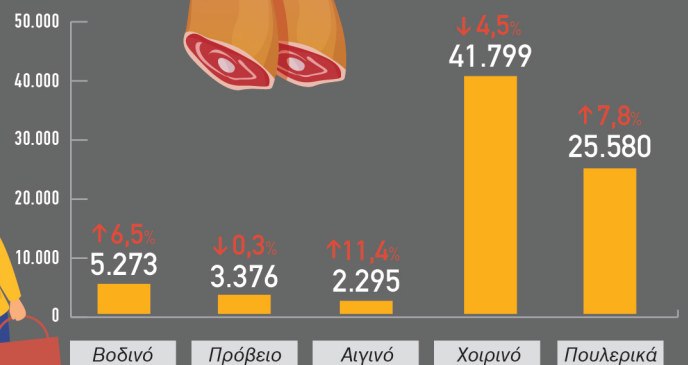
ΑΡΙΘΜΟΣ ΖΩΩΝ ΚΑΤΑ ΕΙΔΟΣ

(% μεταβολή 2018/2015)



ΠΑΡΑΓΩΓΗ ΚΡΕΑΤΟΣ

(τόνοι, % μεταβολή 2018/2015)



SUMNERCLIFF

