

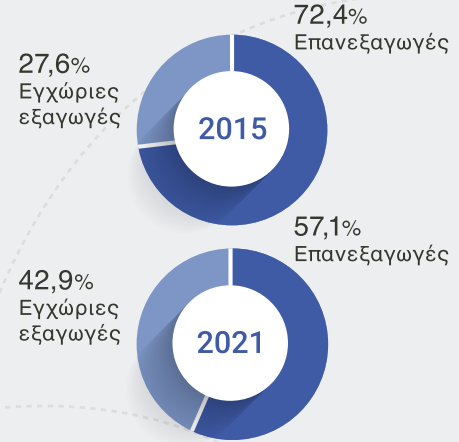
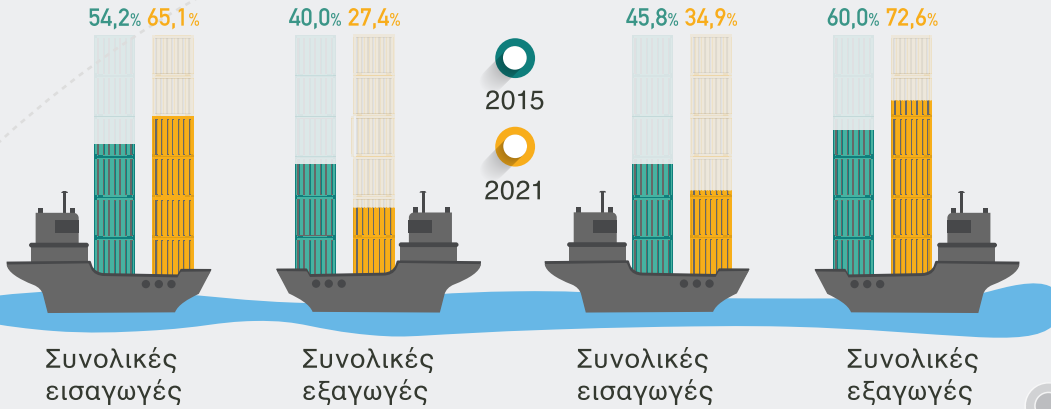
# ΕΞΩΤΕΡΙΚΟ ΕΜΠΟΡΙΟ 2021



## ΕΝΔΟΕΝΩΣΙΑΚΟ ΕΜΠΟΡΙΟ

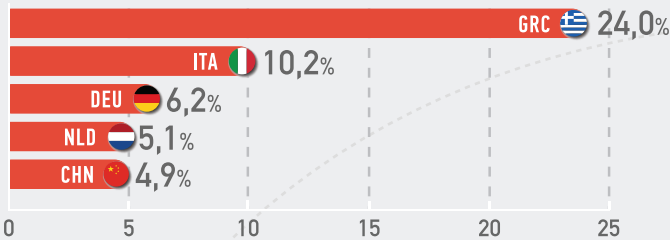
## ΕΜΠΟΡΙΟ ΜΕ ΤΡΙΤΕΣ ΧΩΡΕΣ

## ΚΑΤΑΝΟΜΗ ΣΥΝΟΛΙΚΩΝ ΕΞΑΓΩΓΩΝ (%)

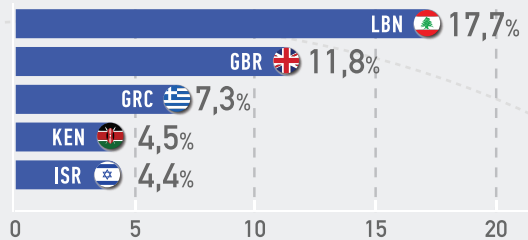


## ΚΥΡΙΟΤΕΡΟΙ ΕΜΠΟΡΙΚΟΙ ΕΤΑΙΡΟΙ

### ΣΥΝΟΛΙΚΕΣ ΕΙΣΑΓΩΓΕΣ

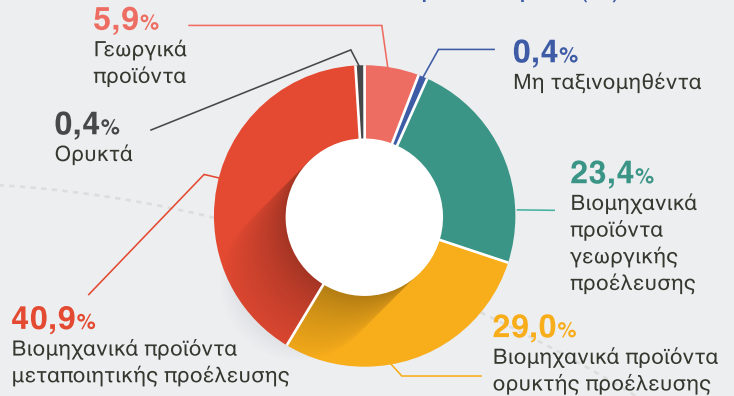
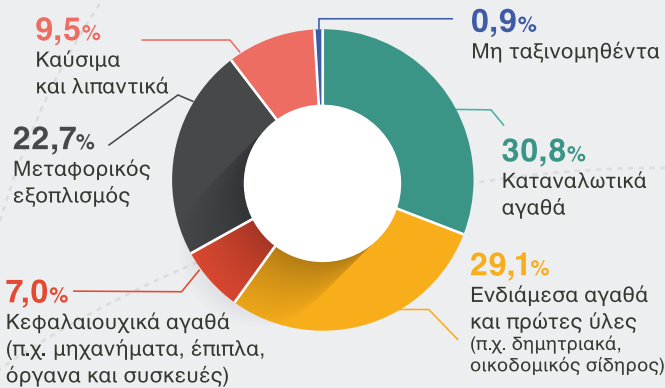


### ΕΞΑΓΩΓΕΣ ΕΓΧΩΡΙΩΝ ΠΡΟΪΟΝΤΩΝ



### ΕΙΣΑΓΩΓΕΣ ΓΙΑ ΕΠΙΤΟΠΙΑ ΚΑΤΑΝΑΛΩΣΗ € 7.836,4 εκ. κατά οικονομικό προορισμό (%)

### ΕΞΑΓΩΓΕΣ ΕΓΧΩΡΙΩΝ ΠΡΟΪΟΝΤΩΝ € 1.444,0 εκ. κατά οικονομικό τομέα (%)



## ΚΥΡΙΑ ΠΡΟΪΟΝΤΑ ΠΟΥ ΕΙΣΗΧΘΗΚΑΝ ΣΤΗΝ ΚΥΠΡΟ

18,2% Ορυκτά καύσιμα και λάδια



10,4% Πλοία



6,1% Αυτοκίνητα, άλλα οχήματα και εξαρτήματα



6,0% Ηλεκτρικές μηχανές, συσκευές, υλικά και τα μέρη τους



5,8% Μηχανές, λέβητες, συσκευές και τα μέρη τους



## ΕΞΑΓΩΓΕΣ ΚΥΡΙΟΤΕΡΩΝ ΠΡΟΪΟΝΤΩΝ ΕΓΧΩΡΙΑΣ ΠΡΟΕΛΕΥΣΗΣ

26,3% Ορυκτά καύσιμα και λάδια



22,6% Φαρμακευτικά προϊόντα



18,2% Χαλούμι



5,2% Απορρίμματα και θραύσματα από χαρτί, γυαλί και μέταλλα

2,9% Πατάτες



Σημείωση: Το ενδοενωσιακό εμπόριο αναφέρεται στις συναλλαγές αγαθών με τα άλλα Κράτη Μέλη της ΕΕ, ενώ το εμπόριο με τρίτες χώρες αναφέρεται στις συναλλαγές αγαθών με όλες τις υπόλοιπες χώρες.