

ΤΕΧΝΟΛΟΓΙΕΣ ΠΛΗΡΟΦΟΡΙΚΗΣ ΚΑΙ ΕΠΙΚΟΙΝΩΝΙΩΝ

χρήση στα νοικοκυριά και από άτομα

/ 2019



ΝΟΙΚΟΚΥΡΙΑ

74,8% ΚΑΤΟΧΗ ΟΠΟΙΟΥΔΗΠΟΤΕ ΕΙΔΟΥΣ ΥΠΟΛΟΓΙΣΤΗ




90,7%



των νοικοκυριών με εξαρτώμενο παιδί έχουν οποιοδήποτε είδους υπολογιστή

68,2%



των νοικοκυριών χωρίς εξαρτώμενο παιδί έχουν οποιοδήποτε είδους υπολογιστή

87,1%

ΣΤΑΘΕΡΗ ΕΥΡΥΖΩΝΙΚΗ ΣΥΝΔΕΣΗ



● Λιγότερο από 10 Mbps: 43,4%

● 10 - 29 Mbps: 45,5%

● 30 - 99 Mbps: 10,7%

● 100+ Mbps: 0,4%

ταχύτητα

89,6% ΠΡΟΣΒΑΣΗ ΣΤΟ ΔΙΑΔΙΚΤΥΟ



(16-74)

ΑΤΟΜΑ

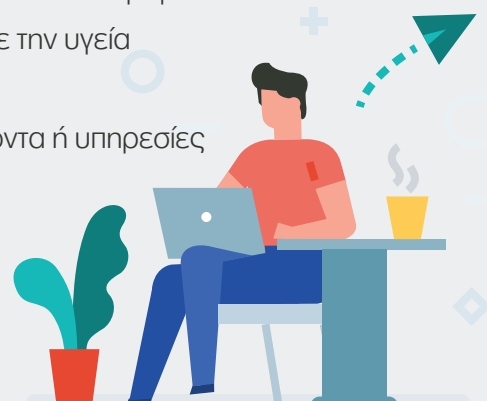


ΧΡΗΣΗ ΔΙΑΔΙΚΤΥΟΥ

ΧΡΗΣΤΕΣ ΔΙΑΔΙΚΤΥΟΥ

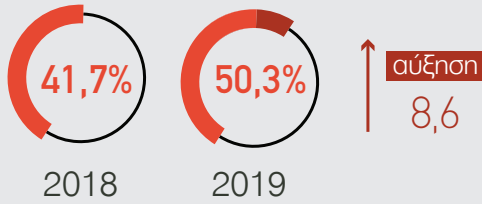
86,1%

- 47,1% Διεκπεραίωση τραπεζικών συναλλαγών μέσω Διαδικτύου
- 63,8% Ακρόαση μουσικής
- 65,0% Αποστολή / λήψη μηνυμάτων ηλεκτρονικού ταχυδρομείου
- 79,8% Αναζήτηση πληροφοριών σχετικά με την υγεία
- 81,9% Ανάγνωση online ειδήσεων
- 83,2% Αναζήτηση πληροφοριών για προϊόντα ή υπηρεσίες
- 83,3% Συμμετοχή σε κοινωνικά δίκτυα
- 84,0% Τηλεφωνήματα και βιντεοκλήσεις
- 88,6% Χρήση άμεσων μηνυμάτων



ΗΛΕΚΤΡΟΝΙΚΗ ΔΙΑΚΥΒΕΡΝΗΣΗ

οποιαδήποτε συναλλαγή με Δημόσιες Αρχές μέσω Διαδικτύου



Αναζήτηση πληροφοριών

48,3%

Λήψη εγγράφων

37,1%

Υποβολή συμπληρωμένων εγγράφων

33,9%

ΗΛΕΚΤΡΟΝΙΚΟ ΕΜΠΟΡΙΟ


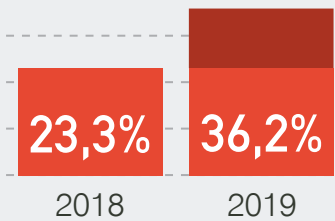
ΑΓΟΡΕΣ ΜΕΣΩ ΔΙΑΔΙΚΤΥΟΥ



66,2% Είδη ένδυσης, αθλητικά είδη



51,8% Διαμονή για διακοπές


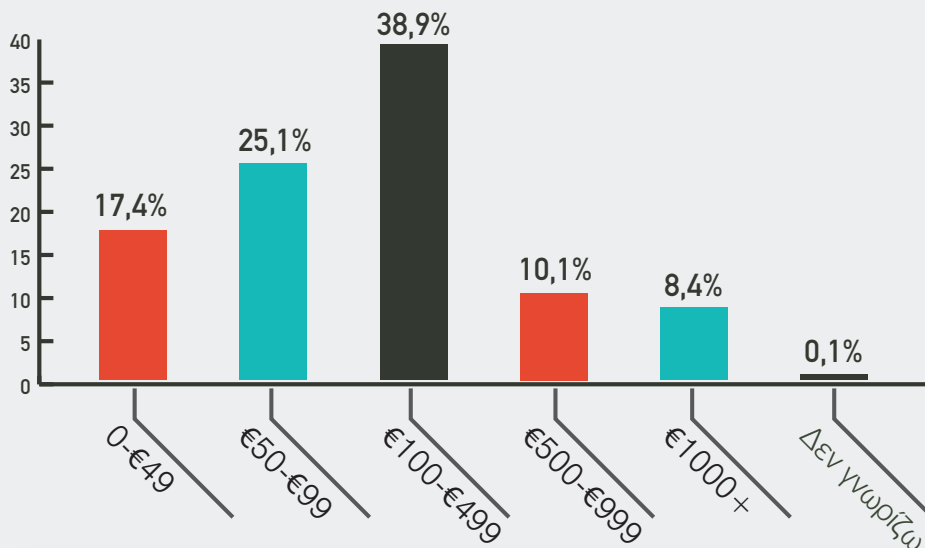


54,6% Άλλες διευθετήσεις για ταξίδια



19,4% Εισιτήρια για εκδηλώσεις

ΠΟΣΟ ΠΟΥ ΞΟΔΕΥΤΗΚΕ ΓΙΑ ΑΓΟΡΕΣ ΜΕΣΩ ΔΙΑΔΙΚΤΥΟΥ



ΑΡΙΘΜΟΣ ΠΑΡΑΓΓΕΛΙΩΝ ΜΕΣΩ ΔΙΑΔΙΚΤΥΟΥ



ΧΩΡΑ ΠΡΟΕΛΕΥΣΗΣ ΠΩΛΗΤΩΝ

Κύπρος	45,1%
Άλλες χώρες της ΕΕ	84,6%
Υπόλοιπος κόσμος	44,2%
Άγνωστη	8,4%

