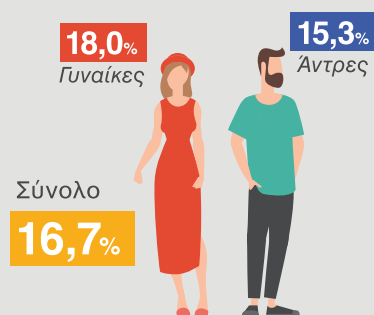


ΦΤΩΧΙΑ ΚΑΙ ΚΟΙΝΩΝΙΚΟΣ ΑΠΟΚΛΕΙΣΜΟΣ 2022

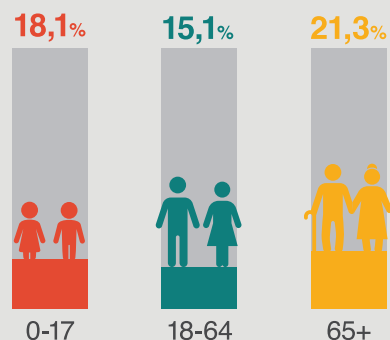
ΚΙΝΔΥΝΟΣ ΦΤΩΧΙΑΣ Ή ΚΟΙΝΩΝΙΚΟΥ ΑΠΟΚΛΕΙΣΜΟΥ ↓ 4.000 άτομα 2022/2021 (↓0,6%)

Ποσοστό κινδύνου φτώχειας ή κοινωνικού αποκλεισμού είναι το ποσοστό του πληθυσμού που είναι κάτω από το όριο της φτώχειας ή ζει σε νοικοκυριά που έχουν σοβαρή υλική και κοινωνική στέρηση ή ζει σε νοικοκυριά με πολύ χαμηλό δείκτη έντασης εργασίας. Κάθε άτομο υπολογίζεται μόνο μία φορά έστω και αν εμπίπτει σε πέραν του ενός δείκτη.

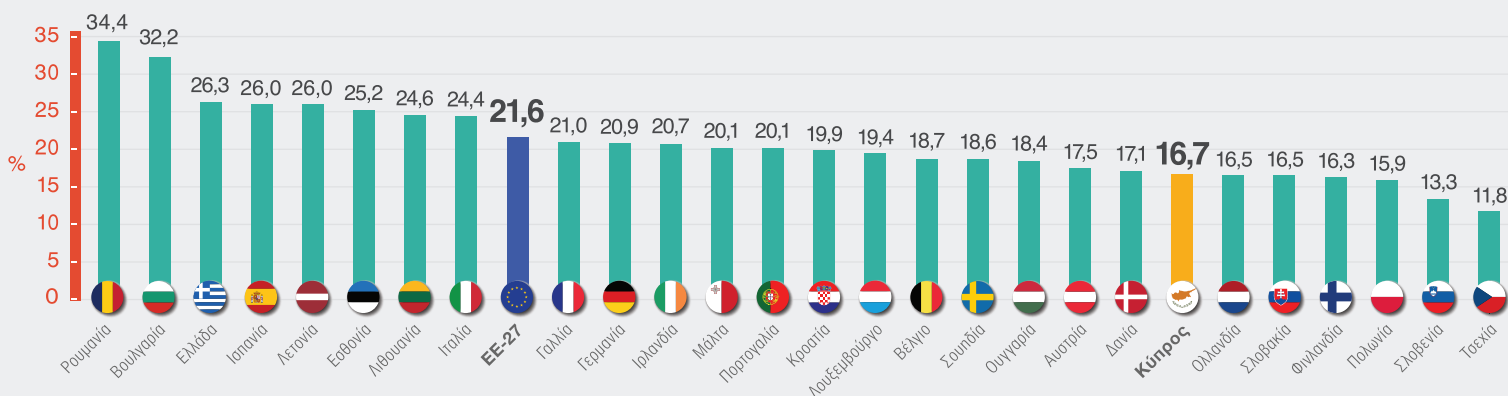
ΚΑΤΑ ΦΥΛΟ



ΚΑΤΑ ΟΜΑΔΑ ΗΛΙΚΙΑΣ



ΚΑΤΑ ΚΥΡΙΑ ΔΡΑΣΤΗΡΙΟΤΗΤΑ (18+)



ΠΟΣΟΣΤΟ ΚΙΝΔΥΝΟΥ ΦΤΩΧΙΑΣ ΠΡΙΝ ΚΑΙ ΜΕΤΑ ΤΑ ΚΟΙΝΩΝΙΚΑ ΕΠΙΔΟΜΑΤΑ

Κατά τύπο νοικοκυριού

Ποσοστό κινδύνου φτώχειας είναι το ποσοστό των ατόμων που έχουν εισόδημα κάτω από το όριο της φτώχειας. Μετρά τη σχετική φτώχεια και όχι την απόλυτη φτώχεια.



ΧΡΗΜΑΤΙΚΟ ΟΡΙΟ ΚΙΝΔΥΝΟΥ ΦΤΩΧΙΑΣ

2 ενήλικες και 2 εξαρτώμενα παιδιά

↑ 7% 2022/2021

€22.498

Άτομο

€10.713



Σύνολο

Νοικοκυριά χωρίς εξαρτώμενα παιδιά

Νοικοκυριά με εξαρτώμενα παιδιά

