

ΕΡΕΥΝΑ ΚΑΙ ΑΝΑΠΤΥΞΗ 2020

ΣΥΝΟΛΟ ΕΡΕΥΝΗΤΙΚΩΝ ΔΑΠΑΝΩΝ

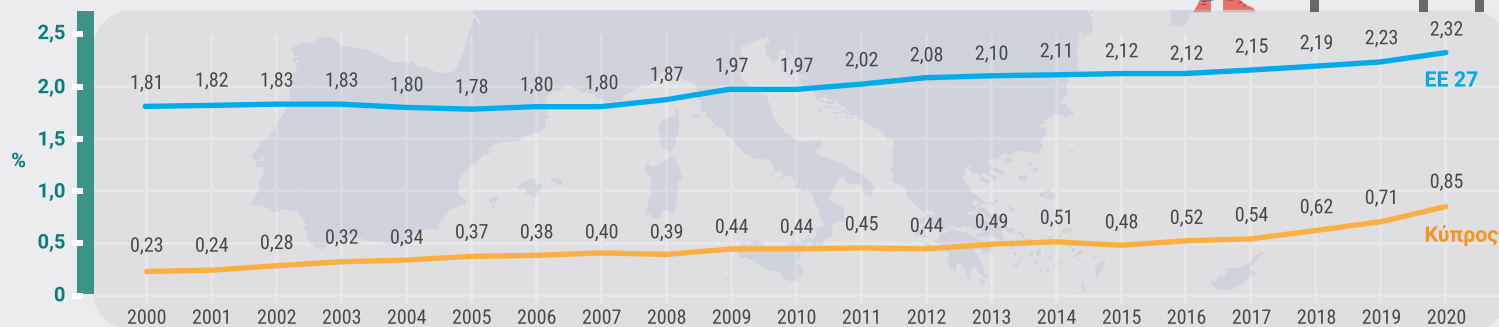
€184.764.000

+12,4%

αύξηση σε σχέση με το 2019


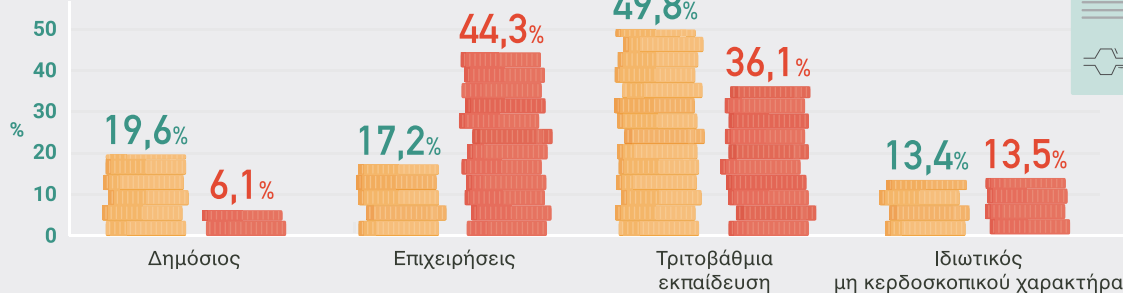


ΕΡΕΥΝΗΤΙΚΕΣ ΔΑΠΑΝΕΣ ΩΣ % ΤΟΥ ΑΕΠ

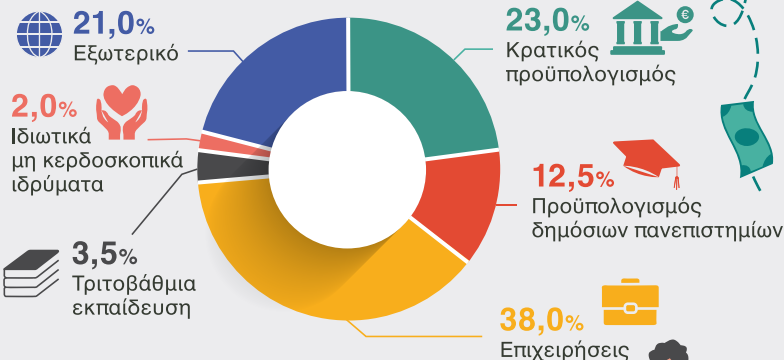


ΕΡΕΥΝΗΤΙΚΕΣ ΔΑΠΑΝΕΣ ΚΑΤΑ ΤΟΜΕΑ ΔΡΑΣΤΗΡΙΟΤΗΤΑΣ

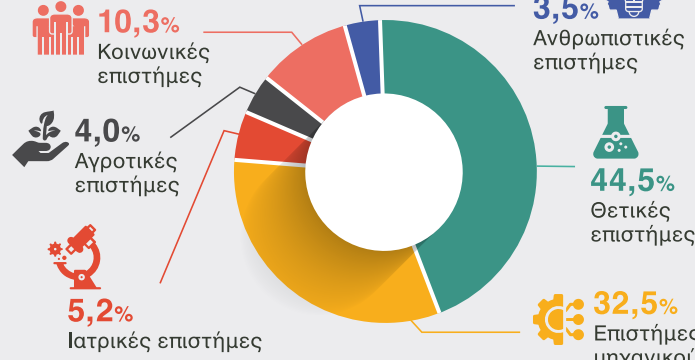
2010 2020



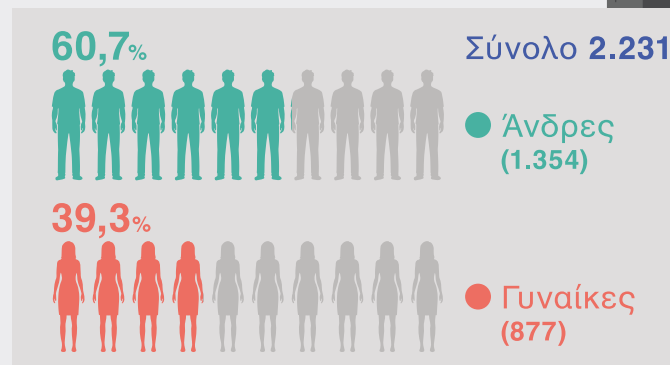
ΕΡΕΥΝΗΤΙΚΕΣ ΔΑΠΑΝΕΣ ΚΑΤΑ ΠΗΓΗ ΧΡΗΜΑΤΟΔΟΤΗΣΗΣ



ΚΑΤΑ ΤΟΜΕΑ ΕΠΙΣΤΗΜΗΣ



ΕΡΕΥΝΗΤΙΚΟ ΔΥΝΑΜΙΚΟ* ΚΑΤΑ ΦΥΛΟ



ΚΑΤΑ ΜΟΡΦΩΤΙΚΟ ΕΠΙΠΕΔΟ



* Ερευνητικό δυναμικό: Όλα τα πρόσωπα (ερευνητές, τεχνικοί και προσωπικό υποστήριξης) που συμβάλουν άμεσα στην πραγματοποίηση του ερευνητικού έργου, καθώς επίσης και το διοικητικό και γραμματειακό προσωπικό. Εκφράζεται σε Ισοδύναμο Πλήρους Απασχόλησης, που αντιπροσωπεύει τον συνολικό χρόνο που αφιερώνει ένα άτομο στην έρευνα κατά τη διάρκεια ενός έτους.