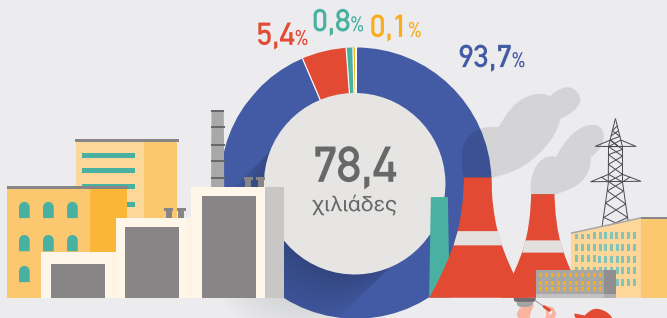


ΣΤΑΤΙΣΤΙΚΕΣ ΔΙΑΡΘΡΩΣΗΣ ΕΠΙΧΕΙΡΗΣΕΩΝ 2021

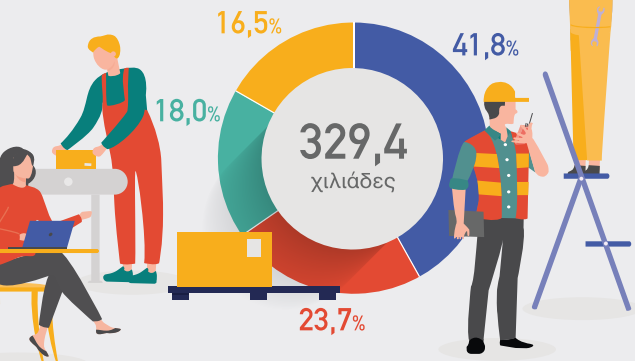


ΒΑΣΙΚΑ ΣΤΑΤΙΣΤΙΚΑ ΜΕΓΕΘΗ ΚΑΤΑ ΚΑΤΗΓΟΡΙΑ ΑΠΑΣΧΟΛΗΣΗΣ

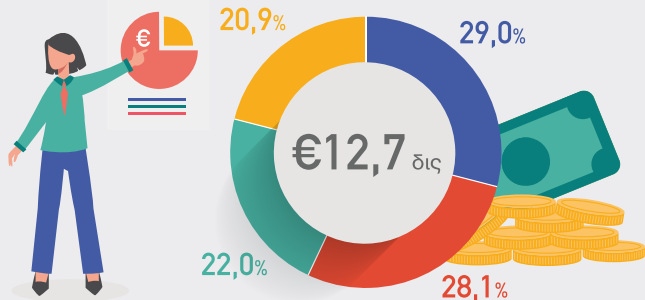
Πόσες επιχειρήσεις υπάρχουν;



Πόσα άτομα απασχολούν;



Πόση προστιθέμενη αξία δημιουργούν;



- Πολύ μικρές επιχειρήσεις (0-9 άτομα)
- Μικρές επιχειρήσεις (10-49 άτομα)
- Μεσαίες επιχειρήσεις (50-249 άτομα)
- Μεγάλες επιχειρήσεις (≥250 άτομα)

ΠΡΟΣΤΙΘΕΜΕΝΗ ΑΞΙΑ ΚΑΙ ΑΠΑΣΧΟΛΗΣΗ ΚΑΤΑ ΤΟΜΕΑ (%)

● Προστιθέμενη αξία ● Απασχόληση

Χονδρικό & Λιανικό Εμπόριο 19,5% 22,3%	Ενημέρωση & Επικοινωνία 15,5% 5,0%
Επαγγελματικές, Επιστημονικές & Τεχνικές Δραστηριότητες 12,0% 10,8%	Μεταποίηση 10,9% 11,0%
Κατασκευές 10,3% 11,1%	Ξενοδοχεία & Εστιατόρια 7,3% 14,3%
Μεταφορές & Αποθήκευση 6,3% 5,6%	Ανθρώπινη Υγεία & Κοινωνική Μέριμνα 4,5% 4,0%
Διοικητικές & Υποστηρικτικές Δραστηριότητες 3,9% 5,1%	Εκπαίδευση 2,7% 3,6%
Ηλεκτρισμός 1,9% 0,7%	Παροχή Νερού, Επεξεργασία Λυμάτων, Διαχείριση Αποβλήτων 1,5% 0,6%
Τέχνες, Διασκέδαση & Ψυχαγωγία 1,3% 1,9%	Διαχείριση Ακίνητης Περιουσίας 1,2% 1,0%
Προσωπικές Υπηρεσίες & Επιδιορθώσεις 1,0% 2,8%	Ορυχεία & Λατομεία 0,2% 0,2%

ΜΕΣΟ ΕΤΗΣΙΟ ΕΡΓΑΤΙΚΟ ΚΟΣΤΟΣ ΑΝΑ ΑΠΑΣΧΟΛΟΥΜΕΝΟ ΥΠΑΛΛΗΛΟ ΚΑΤΑ ΤΟΜΕΑ (€ χιλιάδες)

