

# Η Ερευνητική Δραστηριότητα στην Κύπρο 2022

Σύνολο Ερευνητικών Δαπανών €207,0 εκ.  3,8% 2022/2021



0,75%



ως ποσοστό του ΑΕΠ



2,24%

10,3%

μέσος ετήσιος ρυθμός αύξησης 2000-2022

4,2%

## ΚΑΤΑ ΠΗΓΗ ΧΡΗΜΑΤΟΔΟΤΗΣΗΣ



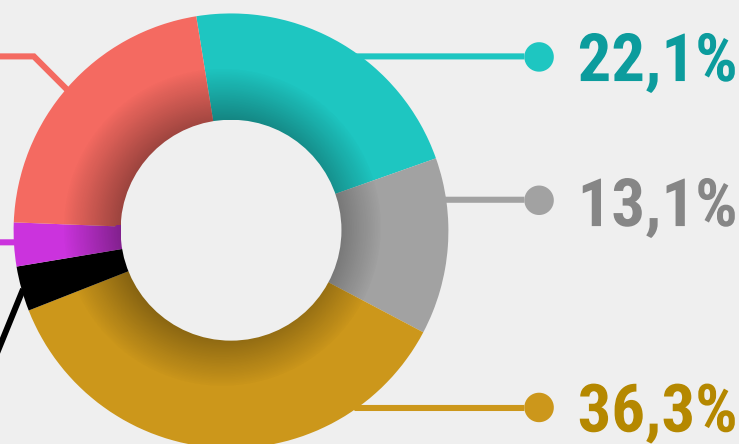
Εξωτερικό 21,8%



Ιδιωτικά μη κερδοσκοπικά ιδρύματα 3,3%



Τριτοβάθμια εκπαίδευση 3,4%



Κρατικός προϋπολογισμός



Προϋπολογισμός δημοσίων πανεπιστημίων



Επιχειρήσεις



## ΚΑΤΑ ΤΟΜΕΑ ΕΠΙΣΤΗΜΗΣ



Ανθρωπιστικές Επιστήμες 3,7%



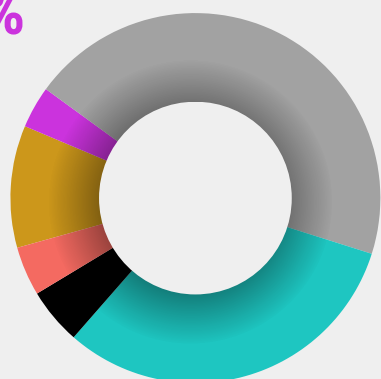
Κοινωνικές Επιστήμες 10,7%



Αγροτικές Επιστήμες 4,3%



Ιατρικές Επιστήμες 4,9%



44,9%  
Θετικές Επιστήμες



31,5%  
Επιστήμες Μηχανικού



## ΚΑΤΑ ΕΙΔΟΣ ΔΑΠΑΝΗΣ

Αμοιβές προσωπικού

47,7%

Άλλες τρέχουσες δαπάνες

42,9%

Δαπάνες κεφαλαίου

9,4%



# Η Ερευνητική Δραστηριότητα στην Κύπρο 2022

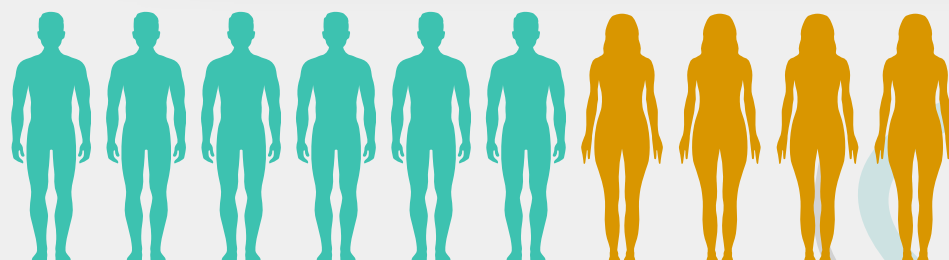
## Ερευνητικό Δυναμικό 2.262 άτομα

Όλα τα πρόσωπα (ερευνητές, τεχνικοί και προσωπικό υποστήριξης) που συμβάλλουν άμεσα στην πραγματοποίηση του ερευνητικού έργου, καθώς επίσης και το διοικητικό και γραμματειακό προσωπικό. Εκφράζεται σε Ισοδύναμο Πλήρους Απασχόλησης, που αντιπροσωπεύει τον συνολικό χρόνο που αφιερώνει ένα άτομο στην έρευνα στη διάρκεια του έτους.



### ΚΑΤΑ ΦΥΛΟ

Άντρες  
1.372

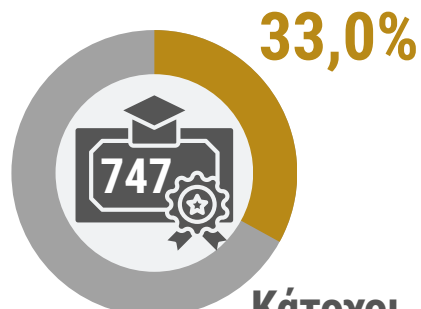


60,7%

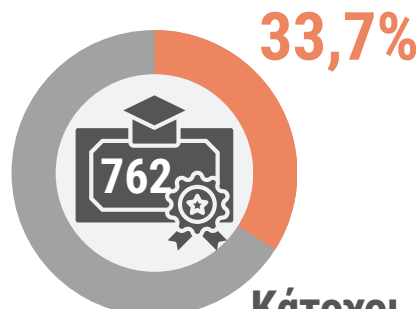
39,3%

Γυναίκες  
890

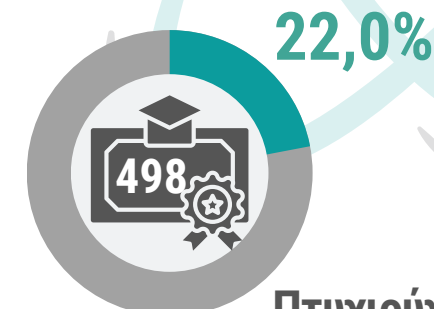
### ΚΑΤΑ ΜΟΡΦΩΤΙΚΟ ΕΠΙΠΕΔΟ




Κάτοχοι  
διδακτορικού τίτλου



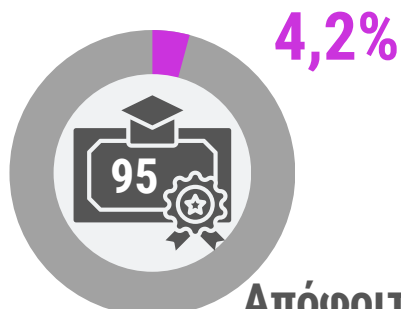
Κάτοχοι  
μεταπτυχιακού τίτλου



Πτυχιούχοι  
πανεπιστημίου



Κάτοχοι άλλου  
μεταλυκειακού προσόντος



Απόφοιτοι  
μέσης εκπαίδευσης



Απόφοιτοι  
στοιχειώδους εκπαίδευσης

