



**ΚΥΠΡΙΑΚΗ ΔΗΜΟΚΡΑΤΙΑ**  
**REPUBLIC OF CYPRUS**

**ΟΙΚΟΝΟΜΙΚΕΣ ΣΤΑΤΙΣΤΙΚΕΣ ΤΗΣ ΥΓΕΙΑΣ**  
**ECONOMIC STATISTICS ON HEALTH**  
**2009**

---

**ΣΤΑΤΙΣΤΙΚΗ ΥΠΗΡΕΣΙΑ**  
**STATISTICAL SERVICE**

---

Στατιστικές Υπηρεσιών      • Σειρά II                      • Αρ. Έκθεσης 4  
Statistics on Services        • Series II                        • Report No. 4

Διατίθεται από το Τυπογραφείο της Κυπριακής Δημοκρατίας  
Obtainable from the Printing Office of the Republic of Cyprus

**Τιμή/Price: € 6,50**



## ΠΡΟΛΟΓΟΣ

Η έκθεση αυτή καλύπτει τον τομέα της Υγείας και Κοινωνικής Μέριμνας. Αντίστοιχα στοιχεία για τα χρόνια 1998-2005 περιλαμβάνονται στην έκδοση «Οικονομικές Στατιστικές της Εκπαίδευσης, Υγείας και Άλλων Κοινωνικών και Προσωπικών Υπηρεσιών που εκδιδόταν από το 2001 μέχρι το 2005 και αντικαταστάθηκε από τρεις ξεχωριστές εκδόσεις. Για τα χρόνια 1991-1994, αντίστοιχα στοιχεία, περιλαμβάνονται στην έκδοση «Στατιστική Κοινοτικών, Κοινωνικών και Προσωπικών Υπηρεσιών» η οποία αναστάλη το 1995.

Η έκθεση παρουσιάζει στοιχεία για τον αριθμό των επιχειρήσεων, την απασχόληση, το εργατικό κόστος, την αξία παραγωγής, την προστιθέμενη αξία και τις ακαθάριστες πάγιες κεφαλαιουχικές επενδύσεις.

Η έκδοση αυτή ετοιμάστηκε από το προσωπικό του Κλάδου Στατιστικών Υπηρεσιών με την καθοδήγηση του κ. Δ. Ιωάννου, Λειτουργού Στατιστικής, και υπό τη γενική εποπτεία του κ. Στ. Καραγιώργη, Ανώτερου Λειτουργού Στατιστικής. Τη γενική εποπτεία της μηχανογράφησης είχε ο κ. Γ. Καρασιαλής και τη δακτυλογράφηση και ηλεκτρονική επεξεργασία της έκδοσης ανέλαβε η κα Νεοφύτα Νεοφύτου.

Θερμές ευχαριστίες απευθύνονται σε όλες τις επιχειρήσεις για την πολύτιμη συνεργασία και βοήθειά τους στην παροχή των αναγκαίων στοιχείων.

Γ. Χρ. Γεωργίου  
Διευθυντής  
Στατιστικής Υπηρεσίας

Οκτώβριος, 2011

## PREFACE

This report covers the sector of Health and Social Work. Data for the years 1998-2005 were incorporated in the publication "Economic Statistics on Education, Health and Other Social and Personal Service Activities" which was published from 2001 until 2005 and replaced by three separate reports. Corresponding data for the years 1991-1994 were incorporated in the publication "Community, Social and Personal Services Statistics" which was discontinued as from 1995.

The report provides data on the number of enterprises, employment, labour cost, gross output, value added and gross fixed capital formation.

This publication has been prepared by the staff of the Services Statistics Section, under the guidance of Mr. D. Ioannou, Statistics Officer, and the general supervision of Mr. St. Karagiorgis, Senior Statistics Officer. The data processing was supervised by Mr Y. Karasialis and Mrs Neophyta Neophytou was in charge for the typing and computer processing of this publication.

Sincere thanks are extended to all firms for their valuable co-operation and assistance in providing the necessary data.

G. Chr. Georgiou  
Director  
Statistical Service

October, 2011



<u>ΠΕΡΙΕΧΟΜΕΝΑ</u>	<u>Σελίδα</u> <u>Page</u>	<u>CONTENTS</u>
<b>ΠΡΟΛΟΓΟΣ</b>	3	<b>PREFACE</b>
<b>ΠΕΡΙΕΧΟΜΕΝΑ</b>	5-7	<b>CONTENTS</b>
<b>ΕΙΣΑΓΩΓΗ</b>		<b>INTRODUCTION</b>
Κυριότερες εξελίξεις κατά το 2009	9-11	Main developments during 2009
Πηγές πληροφοριών και μέθοδοι	12-13	Sources of data and methods
Ορισμοί που χρησιμοποιήθηκαν	14-15	Definitions of terms used
Σύμβολα και συντομογραφίες	16	Symbols and abbreviations
<b><u>ΚΥΡΙΟΙ ΔΕΙΚΤΕΣ ΤΟΥ ΤΟΜΕΑ ΤΗΣ</u></b> <b><u>ΥΓΕΙΑΣ ΚΑΙ ΚΟΙΝΩΝΙΚΗΣ</u></b> <b><u>ΜΕΡΙΜΝΑΣ (ΔΗΜΟΣΙΑ ΚΑΙ</u></b> <b><u>ΙΔΙΩΤΙΚΗ)</u></b>		<b><u>MAIN INDICATORS OF THE HEALTH AND</u></b> <b><u>SOCIAL WORK SECTOR (PUBLIC AND</u></b> <b><u>PRIVATE)</u></b>
1. Κύριοι δείκτες του τομέα της Υγείας και Κοινωνικής Μέριμνας, 2007-2009	19	1. Main indicators of the Health and Social Work sector, 2007-2009
<b><u>ΣΥΝΟΠΤΙΚΟΙ ΠΙΝΑΚΕΣ ΤΟΥ ΤΟΜΕΑ</u></b> <b><u>ΙΔΙΩΤΙΚΗΣ ΥΓΕΙΑΣ ΚΑΙ</u></b> <b><u>ΚΟΙΝΩΝΙΚΗΣ ΜΕΡΙΜΝΑΣ</u></b>		<b><u>SUMMARY TABLES OF THE PRIVATE</u></b> <b><u>HEALTH AND SOCIAL WORK SECTOR</u></b>
2. Αξία παραγωγής, έξοδα και προστιθέμενη αξία του τομέα Ιδιωτικής Υγείας και Κοινωνικής Μέριμνας, 2007-2009	23	2. Gross output, inputs and value added of the Private Health and Social Work sector, 2007-2009
3. Ανάλυση δαπανών του τομέα Ιδιωτικής Υγείας και Κοινωνικής Μέριμνας, 2007-2009	24	3. Cost analysis of the Private Health and Social Work sector, 2007-2009
4. Προστιθέμενη αξία κατά κατηγορία συντελεστή εισοδήματος του τομέα Ιδιωτικής Υγείας και Κοινωνικής Μέριμνας, 2007-2009	25	4. Value added by category of factor income of the Private Health and Social Work sector, 2007-2009
5. Αξία παραγωγής κατά οικονομική δραστηριότητα του τομέα Ιδιωτικής Υγείας και Κοινωνικής Μέριμνας, 2007-2009	26	5. Gross output by economic activity of the Private Health and Social Work sector, 2007-2009
6. Προστιθέμενη αξία κατά οικονομική δραστηριότητα του τομέα Ιδιωτικής Υγείας και Κοινωνικής Μέριμνας, 2007-2009	27	6. Value added by economic activity of the Private Health and Social Work sector, 2007-2009
7. Ακαθάριστες πάγιες κεφαλαιουχικές επενδύσεις του τομέα Ιδιωτικής Υγείας και Κοινωνικής Μέριμνας, 2007-2009	29	7. Gross fixed capital formation of the Private Health and Social Work sector, 2007-2009
8. Απασχόληση κατά οικονομική δραστηριότητα του τομέα Ιδιωτικής Υγείας και Κοινωνικής Μέριμνας, 2007-2009	31	8. Employment by economic activity of the Private Health and Social Work sector, 2007-2009

<u>ΣΥΝΟΠΤΙΚΟΙ ΠΙΝΑΚΕΣ ΤΟΥ ΤΟΜΕΑ ΔΗΜΟΣΙΑΣ ΥΓΕΙΑΣ ΚΑΙ ΚΟΙΝΩΝΙΚΗΣ ΜΕΡΙΜΝΑΣ</u>	<u>Σελίδα Page</u>	<u>SUMMARY TABLES OF THE PUBLIC HEALTH AND SOCIAL WORK SECTOR</u>
9. Ανάλυση δαπανών του τομέα Δημόσιας Υγείας και Κοινωνικής Μέριμνας, 2007-2009	35	9. Cost analysis of the Public Health and Social Work sector, 2007-2009
10. Αξία παραγωγής κατά οικονομική δραστηριότητα του τομέα Δημόσιας Υγείας και Κοινωνικής Μέριμνας, 2007-2009	36	10. Gross output by economic activity of the Public Health and Social Work sector, 2007-2009
11. Προστιθέμενη αξία κατά οικονομική δραστηριότητα του τομέα Δημόσιας Υγείας και Κοινωνικής Μέριμνας, 2007-2009	37	11. Value added by economic activity of the Public Health and Social Work sector, 2007-2009
12. Ακαθάριστες πάγιες κεφαλαιουχικές επενδύσεις του τομέα Δημόσιας Υγείας και Κοινωνικής Μέριμνας, 2007-2009	39	12. Gross fixed capital formation of the Public Health and Social Work sector, 2007-2009
13. Απασχόληση κατά οικονομική δραστηριότητα του τομέα Δημόσιας Υγείας και Κοινωνικής Μέριμνας, 2007-2009	41	13. Employment by economic activity of the Public Health and Social Work sector, 2007-2009
<u>ΑΝΑΛΥΤΙΚΑ ΣΤΟΙΧΕΙΑ ΤΟΥ ΤΟΜΕΑ ΙΔΙΩΤΙΚΗΣ ΥΓΕΙΑΣ ΚΑΙ ΚΟΙΝΩΝΙΚΗΣ ΜΕΡΙΜΝΑΣ</u>		<u>DETAILED DATA OF THE PRIVATE HEALTH AND SOCIAL WORK SECTOR)</u>
14. Επιχειρήσεις κατά μέγεθος και οικονομική δραστηριότητα του τομέα Ιδιωτικής Υγείας και Κοινωνικής Μέριμνας, 2009	45	14. Enterprises by size and economic activity of the Private Health and Social Work sector, 2009
15. Απασχόληση, αξία παραγωγής, προστιθέμενη αξία και ακαθάριστες πάγιες κεφαλαιουχικές επενδύσεις του τομέα Ιδιωτικής Υγείας και Κοινωνικής Μέριμνας, 2009	46	15. Employment, gross output, value added and gross fixed capital formation of the Private Health and Social Work sector, 2009
16. Αναλογίες μεγεθών κατά οικονομική δραστηριότητα του τομέα Ιδιωτικής Υγείας και Κοινωνικής Μέριμνας, 2009	47	16. Operating ratios by economic activity of the Private Health and Social Work sector, 2009
17. Απασχόληση, εργατικό κόστος κατά κατηγορία εργαζομένων του τομέα Ιδιωτικής Υγείας και Κοινωνικής Μέριμνας, 2009	48-49	17. Employment and labour costs by category of the Private Health and Social Work sector, 2009
18. Αξία πωλήσεων και αξία παραγωγής κατά οικονομική δραστηριότητα του τομέα Ιδιωτικής Υγείας και Κοινωνικής Μέριμνας, 2009	50-51	18. Turnover and gross output by economic activity of the Private Health and Social Work sector, 2009
19. Αξία παραγωγής, έξοδα παραγωγής και προστιθέμενη αξία του τομέα Ιδιωτικής Υγείας και Κοινωνικής Μέριμνας, 2009	52-53	19. Gross output, intermediate costs and value added of the Private Health and Social Work sector, 2009

	<u>Σελίδα</u> <u>Page</u>	
20. Προστιθέμενη αξία κατά κατηγορία συντελεστή εισοδήματος και τόκοι που πληρώθηκαν για δάνεια του τομέα Ιδιωτικής Υγείας και Κοινωνικής Μέριμνας, 2009	54-55	20. Value added by factor incomes and interest paid on loans of the Private Health and Social Work sector, 2009
21. Ακαθάριστες πάγιες κεφαλαιουχικές επενδύσεις, κατά κατηγορία και οικονομική δραστηριότητα του τομέα Ιδιωτικής Υγείας και Κοινωνικής Μέριμνας, 2009	56	21. Gross fixed capital formation by type and economic activity of the Private Health and Social Work sector, 2009
<b><u>ΔΙΑΓΡΑΜΜΑΤΑ</u></b>		<b><u>FIGURES</u></b>
1. Προστιθέμενη αξία κατά οικονομική δραστηριότητα, 2009	9	1. Value added by economic activity, 2009
2. Κατανομή κόστους παραγωγής, 2009	11	2. Components of cost-structure, 2009
3. Αξία παραγωγής σε τρέχουσες τιμές της Ιδιωτικής Υγείας, 2007-2009	28	3. Gross output at current prices of the Private Health, 2007-2009
4. Προστιθέμενη αξία σε τρέχουσες τιμές της Ιδιωτικής Υγείας, 2007-2009	28	4. Value added at current prices of the Private Health, 2007-2009
5. Ακαθάριστες πάγιες κεφαλαιουχικές επενδύσεις της Ιδιωτικής Υγείας, 2007-2009	30	5. Gross fixed capital formation of the Private Health, 2007-2009
6. Απασχόληση κατά οικονομική δραστηριότητα στην Ιδιωτική Υγεία, 2006-2009	32	6. Employment by economic activity of the Private Health, 2006-2009
7. Αξία παραγωγής σε τρέχουσες τιμές της Δημόσιας Υγείας, 2007-2009	38	7. Gross output at current prices of the Public Health, 2007-2009
8. Προστιθέμενη αξία σε τρέχουσες τιμές της Δημόσιας Υγείας, 2007-2009	38	8. Value added at current prices of the Public Health, 2007-2009
9. Ακαθάριστες πάγιες κεφαλαιουχικές επενδύσεις της Δημόσιας Υγείας, 2007-2009	40	9. Gross fixed capital formation of the Public Health, 2007-2009
10. Απασχόληση κατά οικονομική δραστηριότητα στη Δημόσια Υγεία, 2006-2009	42	10. Employment by economic activity of the Public Health, 2006-2009
<b><u>ΠΑΡΑΡΤΗΜΑ</u></b>		<b><u>APPENDIX</u></b>
Ερωτηματολόγιο έρευνας	59-69 70-80	Survey questionnaire





## ΕΙΣΑΓΩΓΗ

### Παραγωγή και Προστιθέμενη Αξία

Κατά το 2009 ο τομέας της **Υγείας και Κοινωνικής Μέριμνας** συνέχισε την ανοδική του πορεία σε σύγκριση με τον προηγούμενο χρόνο.

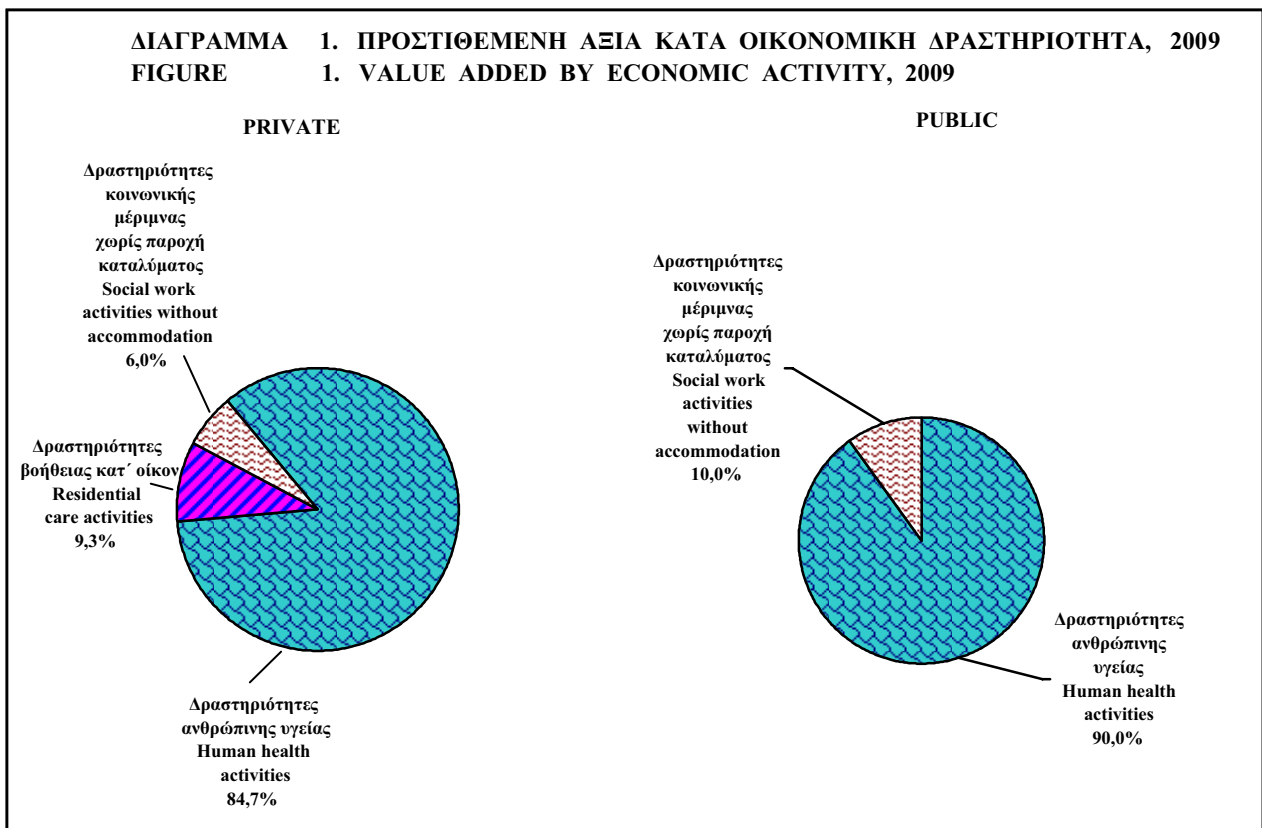
Η προστιθέμενη αξία σε τρέχουσες τιμές αγοράς αυξήθηκε κατά 4,8% στα €585,4 εκ. το 2009 σε σύγκριση με €558,6 εκ. το 2008 και η συνεισφορά του τομέα στην Α.Π.Α το 2009 αυξήθηκε στο 3,8% από 3,7% το 2008. Η ακαθάριστη αξία παραγωγής αυξήθηκε κατά 5,9% στα €896,6 εκ. το 2009 από €847,0 εκ. το 2008.

## INTRODUCTION

### Output and Value Added

During 2009 the sector of **Health and Social Work** continued to expand compared to the previous year.

Value added at current market prices increased by 4,8% to €585,4 mn in 2009 compared to €558,6 mn in 2008 and their contribution to G.V.A in 2009 increased to 3,8% from 3,7% in 2008. Gross output increased by 5,9% to €896,6 mn in 2009 from €847,0 mn in 2008.



Σε τρέχουσες τιμές αγοράς η προστιθέμενη αξία στον ιδιωτικό τομέα αυξήθηκε κατά 6,4% το 2009 σε σύγκριση με το 2008. Από τη συνολική προστιθέμενη αξία των €297,4 εκ., 84,7% προήλθε από τις Δραστηριότητες ανθρώπινης υγείας, 9,3% από τις Δραστηριότητες βοήθειας κατ' οίκον και 6,0% από τις Δραστηριότητες κοινωνικής μέριμνας χωρίς παροχή καταλύματος. Στο δημόσιο τομέα, η προστιθέμενη αξία σε τρέχουσες τιμές, αγοράς αυξήθηκε κατά 3,2% το 2009 σε σύγκριση με το 2008. Από τη συνολική προστιθέμενη αξία των €288,0 εκ., 90,0% προήλθε από τις Δραστηριότητες ανθρώπινης υγείας και 10,0% από τις Δραστηριότητες κοινωνικής μέριμνας χωρίς παροχή καταλύματος.

Value added at current market prices in the private sector increased by 6,4% in 2009 over 2008. Of the total value added of €297,4 mn., 84,7% was generated by the Human health activities, 9,3% by the Residential care activities and 6,0% by the Social work activities without accommodation. In the public sector, value added at current market prices, increased by 3,2% in 2009 over 2008. Of the total value added of €288,0 mn., 90,0% was generated by Human health activities and 10,0% by Social work activities without accommodation.

## Απασχόληση και Επενδύσεις

**Η απασχόληση** στον τομέα αυξήθηκε κατά 3,1% το 2009, σε σύγκριση με τον προηγούμενο χρόνο και έφθασε τα 16.749 άτομα, που αντιπροσωπεύουν το 4,2% του συνόλου του οικονομικά ενεργού πληθυσμού και 4,5% του συνόλου του επικερδώς απασχολούμενου πληθυσμού.

Στον ιδιωτικό τομέα η απασχόληση αυξήθηκε κατά 5,0% σε 8.981 άτομα το 2009, από 8.552 το 2008. Αύξηση παρατηρήθηκε στις Δραστηριότητες ανθρώπινης υγείας (4,9%), στις Δραστηριότητες βοήθειας κατ' οίκον (4,1%), και στις Δραστηριότητες κοινωνικής μέριμνας χωρίς παροχή καταλύματος (7,3%). Στον δημόσιο τομέα η απασχόληση αυξήθηκε κατά 1,0% σε 7.768 άτομα το 2009, από 7.694 το 2008. Αύξηση παρατηρήθηκε στις Δραστηριότητες ανθρώπινης υγείας (0,2%) και στις Δραστηριότητες κοινωνικής μέριμνας χωρίς παροχή καταλύματος (7,0%).

**Οι ακαθάριστες πάγιες κεφαλαιουχικές επενδύσεις** στο δημόσιο και ιδιωτικό τομέα το 2009 αυξήθηκαν κατά 4,1% στα €35,3 εκ. σε σύγκριση με €33,9 εκ. τον προηγούμενο χρόνο.

Οι επενδύσεις σε νέα κτίρια έφθασαν τα €15,1 εκ., σε μηχανήματα και άλλο εξοπλισμό €15,4 εκ., σε έπιπλα και σκεύη €4,3 εκ. και σε μεταφορικά μέσα €0,5 εκ.

Στον ιδιωτικό τομέα οι επενδύσεις μειώθηκαν κατά 3,3% σε €29,3 εκ. από €30,3 εκ. το 2008.

Οι επενδύσεις στο δημόσιο τομέα αυξήθηκαν κατά 66,7% σε €6,0 εκ. το 2009 σε σύγκριση με €3,6 εκ. το 2008.

## Employment and Investments

**Employment** in the sector increased by 3,1% in 2009 compared to the previous year and reached 16.749 persons, accounting for 4,2% of the total economically active population and 4,5% of the total gainfully employed population.

Employment in the private sector increased by 5,0% to 8.981 persons in 2009, from 8.552 in 2008. An increase was exhibited in Human health activities (4,9%), in Residential care activities (4,1%) and in Social work activities without accommodation (7,3%). Employment in the public sector increased by 1,0% to 7.768 persons in 2009, compared to 7.694 in 2008. An increase was exhibited in Human health activities (0,2%) and in Social work activities without accommodation (7,0%).

**Gross fixed capital formation** in the public and private sector increased by 4,1% in 2009 and amounted to €35,3 mn compared to €33,9 mn in the previous year.

Investment in new buildings accounted for €15,1 mn, in machinery and equipment €15,4 mn, in furniture and fixtures €4,3 mn and in transport equipment €0,5 mn.

In the private sector investment decreased by 3,3% to €29,3 mn from €30,3 mn in 2008.

Investment in the public sector increased by 66,7% to €6,0 mn in 2009 compared to €3,6 mn in 2008.

### Κόστος Παραγωγής

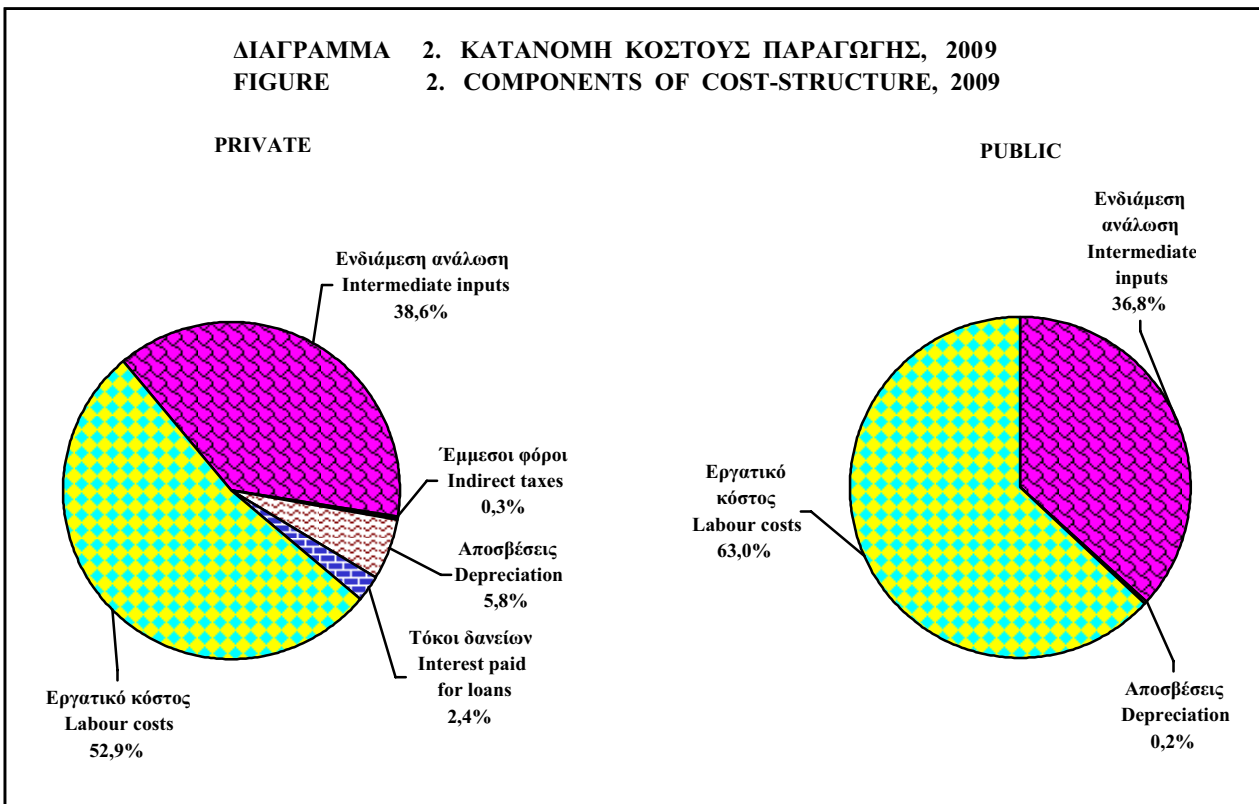
Το συνολικό κόστος παραγωγής αγαθών και υπηρεσιών στο τομέα της Υγείας και Κοινωνικής Μέριμνας έφθασε τα €827,4 εκ. Από αυτά, τα €455,7 εκ. σημειώθηκαν στον δημόσιο τομέα και τα €371,7 εκ. στον ιδιωτικό τομέα. Το συνολικό κόστος σαν αναλογία της ακαθάριστης αξίας παραγωγής ήταν 92,3%.

Η ενδιάμεση ανάλωση αποτελεί το 36,8% του συνολικού κόστους παραγωγής στο δημόσιο τομέα και το 38,6% στον ιδιωτικό τομέα. Το εργατικό κόστος αντιπροσωπεύει το 63,0% του συνολικού κόστους στο δημόσιο τομέα και το 52,9% στον ιδιωτικό. Το ποσοστό που πληρώθηκε για τόκους δανείων στον ιδιωτικό τομέα αποτελεί το 2,4% του συνολικού κόστους. Η απόσβεση κτιρίων και εξοπλισμού ήταν 0,2% του συνολικού κόστους για το δημόσιο τομέα και 5,8% για τον ιδιωτικό τομέα. Το ποσοστό που πληρώθηκε για έμμεσους φόρους στον ιδιωτικό τομέα ήταν 0,3% του συνολικού κόστους.

### Production Costs

The total cost incurred for the production of goods and services in the sector of Health and Social Work, amounted to €827,4 mn. Of this amount, €455,7 mn was incurred in the public sector and €371,7 mn in the private sector. Total cost as a proportion to total gross output was 92,3%.

Intermediate inputs accounted for 36,8% of the total production costs in the public sector and 38,6% in the private sector. Labour costs represent 63,0% of the total cost in the public sector and 52,9% in the private. The proportion of interest paid for loans in the private sector represent 2,4% of the total costs. Depreciation of buildings and equipment makes up 0,2% of the total cost for the public sector and 5,8% for the private sector. The proportion of indirect taxes in the private sector was 0,3% of the total cost.



## ΠΗΓΕΣ ΠΛΗΡΟΦΟΡΙΩΝ ΚΑΙ ΜΕΘΟΔΟΙ

## SOURCES OF DATA AND METHODS

### Κάλυψη

Όσον αφορά τον ιδιωτικό τομέα η Έρευνα κάλυψε όλες τις δραστηριότητες που εμπίπτουν στον κώδικα “Q” του Ευρωπαϊκού Συστήματος Ταξινόμησης Οικονομικών Δραστηριοτήτων (NACE Αναθ. 2). Συγκεκριμένα καλύφθηκαν: (α) οι Δραστηριότητες ανθρώπινης υγείας, (β) οι Δραστηριότητες βοήθειας κατ’ οίκον και (γ) οι Δραστηριότητες κοινωνικής μέριμνας χωρίς παροχή καταλύματος.

### Το Δείγμα

Όσον αφορά τον ιδιωτικό τομέα, η Έρευνα διεξάγεται πάνω σε δειγματοληπτική βάση για επιχειρήσεις που απασχολούν λιγότερα από 20 άτομα, ενώ καλύπτει όλες τις επιχειρήσεις που απασχολούν πέραν των 20 ατόμων. Η Απογραφή Επιχειρήσεων του 2005 αποτέλεσε τη βάση για την επιλογή του δείγματος. Το μέγεθος του δείγματος το 2009 ήταν 357 επιχειρήσεις, από τις οποίες 43 απασχολούσαν πάνω από 20 άτομα και 314 επιχειρήσεις λιγότερα από 20 άτομα. Στο δημόσιο τομέα η Έρευνα καλύπτει όλες τις μονάδες που εμπίπτουν στον κώδικα “Q” του Ευρωπαϊκού Συστήματος Ταξινόμησης Οικονομικών Δραστηριοτήτων (NACE Αναθ. 2).

### Αξιολόγηση των Αποτελεσμάτων

Για σκοπούς στατιστικού ελέγχου της αξιοπιστίας των αποτελεσμάτων της Έρευνας 2009, υπολογίστηκε ο συντελεστής μεταβλητότητας για τις κυριότερες παραμέτρους. Τα αποτελέσματα της ανάλυσης δίδονται στον πιο κάτω πίνακα:

### Coverage

In the Private sector the Survey covered all activities classified under the code “Q” of the European System of Classification of the Economic Activities (NACE Rev.2). Specifically were covered: (a) Human health activities, (b) Residential care activities and (c) Social work activities without accommodation.

### The Sample

As concerns the private sector, the Survey is carried out on a sample basis for the enterprises employing less than 20 persons, while it covers all enterprises engaging 20 persons and over. The Census of Establishments of 2005 provided the framework for drawing the sample. The sample size for 2009 was 357 enterprises of which 43 employed 20 persons and over and 314 enterprises employing less than 20 persons. In the public sector the Survey covers all units under the code “Q” of the European System of Classification of the Economic Activities (NACE Rev. 2).

### Evaluation of Survey Results

In order to provide a statistical check of the accuracy of the results of the 2009 Survey, coefficients of variation for the major parameters were calculated. The results of this analysis are presented in the table below:

**ΣΥΝΤΕΛΕΣΤΕΣ ΜΕΤΑΒΛΗΤΟΤΗΤΑΣ ΤΗΣ ΙΔΙΩΤΙΚΗΣ ΥΓΕΙΑΣ ΚΑΙ ΚΟΙΝΩΝΙΚΗΣ ΜΕΡΙΜΝΑΣ, 2009**  
**COEFFICIENTS OF VARIATION OF THE PRIVATE HEALTH AND SOCIAL WORK, 2009**

Παράμετρος	Αποτελέσματα έρευνας	Συντελεστής μεταβλητότητας	Parameter
	Survey results	Coefficient of variation	
Απασχόληση (άτομα)	8.981	1,24%	Employment (persons)
Ακαθάριστη Αξία Παραγωγής (εκ.)	€ 440,9	6,80%	Gross Output (mn)
Άμεσα Έξοδα (εκ.)	€ 105,8	19,66%	Direct Costs (mn)
Προστιθέμενη Αξία (εκ.)	€ 297,4	3,86%	Value Added (mn)

### **Στατιστική Μονάδα Έρευνας**

Η στατιστική μονάδα που καλύφθηκε σε κάθε περίπτωση ήταν η επιχείρηση.

### **Περίοδος Αναφοράς**

Η περίοδος στην οποία αναφέρονται οι πληροφορίες είναι το ημερολογιακό έτος 2009.

### **Εμπιστευτικότητα των Στοιχείων**

Σύμφωνα με τον περί Στατιστικής Νόμο (15(I)2000) η Στατιστική Υπηρεσία χρησιμοποιεί όλα τα στοιχεία που συλλέγονται ως άκρως εμπιστευτικά και τα χρησιμοποιεί αποκλειστικά για σκοπούς στατιστικής. Καμιά πληροφορία που αφορά συγκεκριμένη επιχείρηση ή πρόσωπα δημοσιεύεται ή αποκαλύπτεται σε οποιονδήποτε.

### **Ερωτηματολόγιο της Έρευνας**

Το ερωτηματολόγιο που χρησιμοποιήθηκε για την έρευνα δίδεται στο Παράρτημα. Οι πληροφορίες που ζητούνται στο ερωτηματολόγιο αναφέρονται στην απασχόληση, μισθούς, αγορές και πωλήσεις κεφαλαιουχικού εξοπλισμού, αποθέματα στην αρχή και στο τέλος του χρόνου, αξία παραγωγής, διάφορα έξοδα όπως έξοδα παραγωγής, διοικητικά έξοδα, έμμεσους φόρους, τόκους για δάνεια, στην απόσβεση κεφαλαιουχικού εξοπλισμού και στα ενοίκια που πληρώθηκαν.

### **Συλλογή Στοιχείων**

Η συλλογή των στοιχείων έγινε κατά την περίοδο Μαΐου-Σεπτεμβρίου, 2010. Απογραφείς της Στατιστικής Υπηρεσίας επισκέφθηκαν όλες τις επιχειρήσεις που περιλαμβάνονταν στην έρευνα. Πριν αρχίσουν οι προσωπικές συνεντεύξεις, εστάλησαν επιστολές σε όλες τις επιχειρήσεις του δείγματος έτσι ώστε να ενημερωθούν για τη διεξαγωγή της έρευνας.

### **Μηχανογραφική επεξεργασία και Αποτελέσματα**

Η μηχανογράφηση των στοιχείων της έρευνας έγινε από τον Κλάδο Μηχανογράφησης της Στατιστικής Υπηρεσίας με τη χρήση του λογισμικού Microsoft Access. Η επεξεργασία και η εξαγωγή των τελικών αποτελεσμάτων έγινε από τον Κλάδο Υπηρεσιών.

### **The Statistical Unit Enumerated**

The statistical unit enumerated was the enterprise.

### **Reference Period**

The reference period for the data collected was the calendar year 2009.

### **Confidentiality of Data Collected**

In compliance with the Statistics Law (15(I)2000) the Statistical Service treats all data collected as confidential and uses it solely for statistical purposes. No data for individual firms or persons are published or disclosed to anyone.

### **Questionnaire of the Survey**

The questionnaire used for the survey is presented in the Appendix. The information sought in the questionnaire is related to employment and labour costs by employment status, purchases and sales of fixed assets, stocks at the beginning and end of the year, value of output, intermediate costs by type, administrative expenses, indirect taxes, interest on loans, depreciation and rents paid.

### **Enumeration**

The enumeration was carried out during the period May-September, 2010. Enumerators of the Statistical Service visited every enterprise included in the survey. Before the personal interviews were effected, letters were mailed to all enterprises included in the sample, so that the enterprises to be informed for the survey conduction.

### **Data Processing and Results**

The processing of the survey data was carried out by the Data Processing Section of the Statistical Service using the software Microsoft Access. The processing and the extraction of the survey outcomes were carried out by the Services Section.

## ΟΡΙΣΜΟΙ ΠΟΥ ΧΡΗΣΙΜΟΠΟΙΗΘΗΚΑΝ

**Επιχείρηση** είναι μια οικονομική μονάδα με νομική οντότητα, εταιρεία ή απωεργοδοτούμενος που ασχολείται με μια ή περισσότερες οικονομικές δραστηριότητες. Δυνατόν να περιλαμβάνει περισσότερα από ένα υποστατικά σε διαφορετικές τοποθεσίες.

**Απασχολούμενα άτομα** περιλαμβάνουν τους εργαζόμενους ιδιοκτήτες, μέλη της οικογένειας που εργάζονται χωρίς μισθό και τους μόνιμους και έκτακτους μισθωτούς. Η μέση απασχόληση για το έτος προκύπτει από τον μέσο όρο των εργαζομένων στην επιχείρηση κατά τους δώδεκα μήνες, κατά κατηγορία. Οι μερικώς απασχολούμενοι, δηλαδή τα άτομα που εργάζονται λιγότερες μέρες/ώρες από το κανονικό ωράριο της επιχείρησης μετατρέπονται σε ισοδύναμα πλήρως απασχολούμενα άτομα με συντελεστή μετατροπής τις κανονικές μέρες λειτουργίας της επιχείρησης (260 εργάσιμες μέρες το χρόνο).

**Ακαθάριστη αξία παραγωγής** είναι η αξία της παραγωγής των υπηρεσιών, οι καθαρές εισπράξεις από αγαθά που πωλούνται ακριβώς στην ίδια κατάσταση όπως αγοράζονται και άλλες εισπράξεις.

**Προστιθέμενη αξία σε τιμές αγοράς** είναι η ολική αξία παραγωγής αφού αφαιρεθεί από αυτή το κόστος των υλικών, τα καύσιμα και άλλα άμεσα έξοδα, διοικητικά έξοδα και ενοίκια.

**Προστιθέμενη αξία σε τιμές συντελεστών παραγωγής** είναι η προστιθέμενη αξία σε τιμές αγοράς αφού αφαιρεθούν οι έμμεσοι φόροι και προστεθούν οι επιχορηγήσεις. Περιλαμβάνει τους μισθούς, τόκους για δάνεια, κέρδη και την απόσβεση των κεφαλαίων.

**Μισθοί και ημερομίσθια** περιλαμβάνουν τους κανονικούς μισθούς, 13ο και 14ο μισθό, την αμοιβή από υπερωρίες, άλλα ωφελήματα, την αξία πληρωμών σε είδος, το τιμαριθμικό επίδομα κλπ. Οι πληρωμές δίδονται ακαθάριστες δηλαδή πριν αφαιρεθούν από αυτές ο φόρος εισοδήματος, οι κοινωνικές ασφαλίσεις και οι συνεισφορές σε άλλα ταμεία. Οι μισθοί περιλαμβάνουν επίσης τους υποτιθέμενους μισθούς για μέλη της οικογένειας που εργάζονται αμισθί στην επιχείρηση, εργαζόμενους ιδιοκτήτες και συνεταιίρους.

**Συνεισφορές των εργοδοτών σε διάφορα ταμεία** περιλαμβάνουν τις κοινωνικές ασφαλίσεις, τα ταμεία προνοίας, συντάξεως, ιατρικής περίθαλψης και άλλα ταμεία.

## DEFINITIONS OF TERMS USED

**Enterprise** refers to an economic unit which is a legal entity – a firm or self-employed – engaging in one or predominantly one, kind of economic activity. It may consist of more than one establishments located at various sites.

**Persons engaged** in an establishment or enterprise refer to working proprietors, unpaid family members, permanent and casual employees. The average employment for the year is derived as a simple twelve month average of the number employed in each category. Part-time employees, that is persons working less than the usual number of working days of the establishment or persons working fewer hours every day, are converted into full-time equivalent, using as conversion factor the number of working days for which the establishment usually operates (about 260 days per year).

**Gross output** is defined as the value of services produced, net receipts from the sale of goods sold in the same condition as purchased and other receipts.

**Value added at market prices** is the gross output less the cost of materials, fuels and other direct costs as well as administrative expenses and rents.

**Value added at factor cost** is the value derived by deducting from the value added at market prices indirect taxes and adding subsidies. It comprises of wages and salaries, interest on loans, operating surplus and depreciation.

**Wages and salaries** include normal wages and salaries, 13<sup>th</sup> and 14<sup>th</sup> salaries, overtime earnings, bonuses, value of payments in kind, cost of living allowances etc. The payments are given gross i.e. before any deductions for income tax, social insurance and other contributions to other funds have been made. They also include imputed wages for unpaid family workers, working proprietors and partners.

**Employers' contribution** to various funds include social insurance, provident and pension funds, medical and other funds.

**Ακαθάριστες πάγιες κεφαλαιουχικές επενδύσεις** αναφέρονται στις κεφαλαιουχικές δαπάνες εξαιρουμένης της γης αφού αφαιρεθεί η αξία των πωλήσεων αντίστοιχου κεφαλαιουχικού εξοπλισμού. Το κόστος κεφαλαιουχικού εξοπλισμού που παράγεται για ίδια χρήση και οι προσθήκες ή μετατροπές περιλαμβάνονται στις πάγιες κεφαλαιουχικές επενδύσεις. Η αξία πάγιων κεφαλαίων περιλαμβάνει το ολικό κόστος δηλαδή την τιμή παράδοσης συν το κόστος εγκατάστασης.

**Αποσβέσεις** είναι η υπολογισμένη αξία της φθοράς του κεφαλαιουχικού εξοπλισμού, όπως κτιρίων, μηχανημάτων, μεταφορικών μέσων, επίπλων κλπ. Είναι βασισμένη πάνω στην έννοια της λογιστικής απόσβεσης και όχι της οικονομικής.

**Αποθέματα** αναφέρονται στα αποθέματα στην αρχή και στο τέλος του έτους αναφοράς. Η αξία τους βασίζεται στη μέση τιμή αγοράς κατά τη διάρκεια του έτους.

**Έμμεσοι φόροι** περιλαμβάνουν τις άδειες αυτοκινήτων, τους επαγγελματικούς και δημοτικούς φόρους, τις άδειες λειτουργίας των επιχειρήσεων, τα χαρτόσημα και άλλους έμμεσους φόρους.

**Τόκοι** αναφέρονται στα ποσά που πληρώθηκαν ως τόκος για δάνεια που σύναψε η επιχείρηση.

**Gross fixed capital formation** refers to the expenditure on fixed assets excluding land, less the value of sales of similar fixed assets. The cost of any assets produced for own use and of any major additions and alterations to existing fixed assets are included. Fixed assets acquired from others were valued at the full cost incurred i.e. at the delivery prices plus installation costs.

**Depreciation** is the estimated value of wear and tear of existing assets such as buildings, machinery, vehicles and furniture, etc. It is based on an accounting depreciation concept and not on an economic one.

**Stocks** refer to stocks held at the beginning and end of the reference year valued at average purchase prices during the year.

**Indirect taxes** refer to motor vehicle licences, professional and municipality taxes, fees for business licences, stamp duties and other indirect taxes.

**Interest** refers to the amount paid as interest for capital borrowed by the establishment.

## ΣΥΜΒΟΛΑ ΚΑΙ ΣΥΝΤΟΜΟΓΡΑΦΙΕΣ

Τα ακόλουθα σύμβολα χρησιμοποιούνται στην έκδοση:

..	Δεν εφαρμόζεται
...	Μη διαθέσιμα στοιχεία
0	Μηδέν ή λιγότερο από το μισό της μονάδας μέτρησης
εκ. 000's	Εκατομμύριο Χιλιάδες
€	Ευρώ
A.ΠρΑ	Ακαθάριστη Προστιθέμενη Αξία
Περ. μ.α.τ. προκ.	Περιλαμβανομένου Μη αλλού ταξινομημένα Προκαταρκτικά /κατά Υπολογισμό
μ/α %	Μερική απασχόληση Ποσοστό
NACE Αναθ.2	Στατιστική Ταξινόμηση Οικονομικών Δραστηριοτήτων της Στατιστικής Υπηρεσίας της Ευρωπαϊκής Ένωσης (ΕΥΡΩΣΤΑΤ)

## SYMBOLS AND ABBREVIATIONS

The following symbols were used in the report:

..	Not applicable
...	Not available
0	Nil, or less than half of the unit of measurement
mn 000's	Million Thousand
€	Euro
G.V.A.	Gross Value Added
Incl.	Including
n.e.c. prov.	Not elsewhere classified Provisional, preliminary or estimated figures
p/t %	Part-time Percentage
NACE Rev.2	Statistical Classification of Economic Activities of the European Union Statistical Office (EUROSTAT)



***ΚΥΡΙΟΙ ΔΕΙΚΤΕΣ ΤΟΥ ΤΟΜΕΑ ΥΓΕΙΑΣ ΚΑΙ ΚΟΙΝΩΝΙΚΗΣ ΜΕΡΙΜΝΑΣ  
(ΔΗΜΟΣΙΑ ΚΑΙ ΙΔΙΩΤΙΚΗ)***

***MAIN INDICATORS OF THE HEALTH AND SOCIAL WORK SECTOR  
(PUBLIC AND PRIVATE)***



**ΠΙΝΑΚΑΣ 1. ΚΥΡΙΑΙ ΔΕΙΚΤΕΣ ΤΟΥ ΤΟΜΕΑ ΤΗΣ ΥΓΕΙΑΣ ΚΑΙ ΚΟΙΝΩΝΙΚΗΣ ΜΕΡΙΜΝΑΣ, 2007-2009**  
**TABLE 1. MAIN INDICATORS OF THE HEALTH AND SOCIAL WORK SECTOR, 2007-2009**

Δείκτης	Μονάδα	2007	2008	2009	Unit	Indicator
<b>ΑΕΙΑ ΠΑΡΑΓΩΓΗΣ:</b>						<b>GROSS OUTPUT:</b>
Σε τρέχουσες τιμές	€ εκ.	740,7 *	847,0 *	896,6	€ mn	At current prices
Ρυθμός αύξησης	%	7,0 *	14,4 *	5,9	%	Rate of growth
<b>ΠΡΟΣΤΙΘΕΜΕΝΗ ΑΕΙΑ:</b>						<b>VALUE ADDED:</b>
Σε τρέχουσες τιμές	€ εκ.	487,1 *	558,6 *	585,4	€ mn	At current prices
Ρυθμός αύξησης	%	5,6 *	14,7 *	4,8	%	Rate of growth
Ποσοστό στην Α.Πρ.Α.	%	3,5 *	3,7 *	3,8	%	Share of G.V.A.
Λόγος προστιθέμενης αξίας σε τρέχουσες τιμές ως προς την αξία παράγωγής	%	65,8 *	66,0 *	65,3	%	Ratio of value added at current prices to gross output
<b>ΑΠΑΣΧΟΛΗΣΗ ΚΑΙ ΑΠΟΛΑΒΕΣ:</b>						<b>EMPLOYMENT AND EARNINGS:</b>
Απασχόληση	Αριθμός	14.870	16.246	16.749	Number	Persons engaged
% στο σύνολο του οικονομικά ενεργού πληθυσμού	%	4,7 *	4,5 *	4,2	%	% of total economically active population
% στο σύνολο των επικερδώς απασχολούμενων	%	5,0 *	4,8 *	4,5	%	% of total gainfully employed population
Εργατικό κόστος ανά απασχολούμενο	€	26.427 *	28.328 *	28.880	€	Labour costs per person engaged
Προστιθέμενη αξία ανά απασχολούμενο σε τρέχουσες τιμές	€	32.755 *	34.383 *	34.949	€	Value added per person engaged at current prices
<b>ΑΚΑΘΑΡΙΣΤΕΣ ΠΑΓΙΕΣ ΚΕΦΑΛΑΙΟΥΧΙΚΕΣ ΕΠΕΝΔΥΣΕΙΣ:</b>						<b>GROSS FIXED CAPITAL FORMATION:</b>
(Σε τρέχουσες τιμές)	€ εκ.	25,4	33,9	35,3	€ mn	(At current prices)
Κτίρια και άλλα έργα υποδομής (1)	€ εκ.	10,4	18,7	15,1	€ mn	Buildings and other works (1)
Μηχανήματα και άλλος εξοπλισμός	€ εκ.	9,5	10,9	15,4	€ mn	Machinery and other equipment
Έπιπλα και σκεύη	€ εκ.	5,0	3,3	4,3	€ mn	Furniture
Οχήματα, πλοία και αεροπλάνα	€ εκ.	0,5	1,0	0,5	€ mn	Vehicles, ships and aircrafts

1. Περιλαμβάνει και αγορές παλαιών κτιρίων / Including purchases of old buildings

\* Αναθεωρημένα στοιχεία/ Revised data



***ΣΥΝΟΠΤΙΚΟΙ ΠΙΝΑΚΕΣ ΤΟΥ ΤΟΜΕΑ ΔΗΜΟΣΙΑΣ ΥΓΕΙΑΣ  
ΚΑΙ ΚΟΙΝΩΝΙΚΗΣ ΜΕΡΙΜΝΑΣ***

***SUMMARY TABLES OF THE PUBLIC HEALTH  
AND SOCIAL WORK SECTOR***



**ΠΙΝΑΚΑΣ 2. ΑΞΙΑ ΠΑΡΑΓΩΓΗΣ, ΕΞΟΔΑ ΚΑΙ ΠΡΟΣΤΙΘΕΜΕΝΗ ΑΞΙΑ ΤΟΥ ΤΟΜΕΑ ΙΔΙΩΤΙΚΗΣ ΥΓΕΙΑΣ ΚΑΙ ΚΟΙΝΩΝΙΚΗΣ ΜΕΡΙΜΝΑΣ, 2007-2009**

**TABLE 2. GROSS OUTPUT, INPUTS AND VALUE ADDED OF THE PRIVATE HEALTH AND SOCIAL WORK SECTOR, 2007-2009**

(€000's)

<b>ΑΞΙΑ ΠΑΡΑΓΩΓΗΣ ΚΑΙ ΕΞΟΔΑ</b>	<b>2007</b>	<b>2008</b>	<b>2009</b>	<b>OUTPUT AND INPUTS</b>
<b>ΑΞΙΑ ΠΑΡΑΓΩΓΗΣ</b>	<b>359.010</b>	<b>413.514</b>	<b>440.911</b>	<b>GROSS OUTPUT</b>
<b>ΕΝΔΙΑΜΕΣΗ ΑΝΑΛΩΣΗ</b>	<b>114.028</b>	<b>133.948</b>	<b>143.500</b>	<b>INTERMEDIATE INPUTS</b>
<i>ΑΜΕΣΑ ΕΞΟΔΑ</i>	86.030	100.474	105.783	<i>DIRECT COSTS</i>
<i>ΔΙΟΙΚΗΤΙΚΑ ΕΞΟΔΑ</i>	15.928	18.535	19.972	<i>ADMINISTRATIVE COSTS</i>
<i>ΕΝΟΙΚΙΑ ΠΟΥ ΠΛΗΡΩΘΗΚΑΝ</i>	12.070	14.939	17.745	<i>RENTS PAID</i>
<b>ΠΡΟΣΤΙΘΕΜΕΝΗ ΑΞΙΑ ΣΕ ΤΡΕΧΟΥΣΕΣ ΤΙΜΕΣ ΑΓΟΡΑΣ</b>	<b>244.982</b>	<b>279.566</b>	<b>297.411</b>	<b>VALUE ADDED AT CURRENT MARKET PRICES</b>
<b>ΕΜΜΕΣΟΙ ΦΟΡΟΙ</b>	<b>726</b>	<b>1.066</b>	<b>1.109</b>	<b>INDIRECT TAXES</b>
<b>ΠΡΟΣΤΙΘΕΜΕΝΗ ΑΞΙΑ ΣΕ ΤΙΜΕΣ ΣΥΝΤΕΛΕΣΤΩΝ ΠΑΡΑΓΩΓΗΣ</b>	<b>244.256</b>	<b>278.500</b>	<b>296.302</b>	<b>VALUE ADDED AT FACTOR COST</b>

ΠΙΝΑΚΑΣ 3. ΑΝΑΛΥΣΗ ΔΑΠΑΝΩΝ ΤΟΥ ΤΟΜΕΑ ΙΔΙΩΤΙΚΗΣ ΥΓΕΙΑΣ ΚΑΙ ΚΟΙΝΩΝΙΚΗΣ ΜΕΡΙΜΝΑΣ,  
2007-2009

TABLE 3. COST ANALYSIS OF THE PRIVATE HEALTH AND SOCIAL WORK SECTOR, 2007-2009

(€000's)

ΕΙΔΗ	2007	2008	2009	ITEMS
<b>1. ΑΞΙΑ ΠΑΡΑΓΩΓΗΣ</b>	<b>359.010</b>	<b>413.514</b>	<b>440.911</b>	<b>1. GROSS OUTPUT</b>
<b>2. ΑΜΕΣΑ ΕΞΟΔΑ</b>	<b>86.030</b>	<b>100.474</b>	<b>105.783</b>	<b>2. DIRECT COSTS</b>
Πρώτες ύλες	44.138	52.861	55.727	Raw materials
Υλικά συσκευασίας	22	19	20	Packing materials
Καύσιμα (φωτισμό & θέρμανση)	1.656	1.610	1.466	Fuels (light and heat)
Ηλεκτρισμός	6.385	8.569	8.169	Electricity
Νερό	619	621	639	Water
Μεταφορικά Έξοδα:				Transport Cost:
Καύσιμα & λιπαντικά οχημάτων	991	1.087	885	Fuels and lubricants
Επιδιορθώσεις και άλλα έξοδα οχημάτων	354	405	330	Repairs and other expenses of vehicles
Μεταφορικά από άλλους	425	507	447	Transport provided by others
Υπηρεσίες που παρασχέθηκαν από άλλους	20.818	22.371	24.153	Services rendered by others
Ανταλλακτικά και επιδιορθώσεις μηχανημάτων & εξοπλισμού	2.612	3.256	3.593	Repairs and spare parts of machinery & equipment
Επιδιορθώσεις κτιρίων	2.413	2.676	3.247	Repairs of buildings
Εκτυπωτικά και γραφική ύλη	1.862	2.104	2.191	Printing and stationery
Τέλη (σκύβαλα, αποχετευτικό κλπ)	569	642	642	Rates (waste collection, sewerage etc.)
Ρουχισμός και αντικαταστάσεις	285	281	423	Clothing and replacements
Άλλα άμεσα έξοδα	2.881	3.465	3.851	Other direct costs
<b>3. ΔΙΟΙΚΗΤΙΚΑ ΕΞΟΔΑ</b>	<b>15.928</b>	<b>18.535</b>	<b>19.972</b>	<b>3. ADMINISTRATIVE COSTS</b>
Τηλεφωνικά, ταχυδρομικά κλπ.	3.339	3.889	4.020	Telephone, telegraph etc.
Διαφημίσεις	1.316	1.224	1.329	Advertising
Νομικές υπηρεσίες	224	226	302	Legal services
Λογιστικά και ελεγκτικά	1.686	2.135	2.626	Accounting & auditing services
Συμβουλευτικές υπηρεσίες	914	1.320	902	Consulting fees
Ασφάλειες για:				Insurances for:
Κτίρια και μηχανήματα	808	817	1.105	Buildings and machinery
Οχήματα	171	200	162	Vehicles
Εμπορεύματα	7	0	15	Commodities
Άλλες	444	605	703	Others
Αποθηκευτικά	3	0	3	Storage and warehousing
Έξοδα παραστάσεως	1.386	1.522	1.477	Entertainment expenditure
Ταξιδιωτικά, οδοιπορικά	1.818	1.724	1.573	Travelling expenses
Εκπαίδευση προσωπικού	827	829	1.089	Staff training
Τραπεζικά δικαιώματα	1.037	1.567	1.674	Bank charges
Συνδρομές	487	702	835	Subscriptions
Προνόμια & παρόμοια δικαιώματα	2	0	0	Patents and royalties
Άλλα διοικητικά έξοδα	1.459	1.775	2.157	Other administrative cost
<b>4. ΕΝΟΙΚΙΑ</b>	<b>12.070</b>	<b>14.939</b>	<b>17.745</b>	<b>4. RENTS</b>
(α) Για κτίρια	11.810	14.891	17.557	(a) For buildings
(β) Για μηχανήματα	260	48	188	(b) For machinery
<b>5. ΠΡΟΣΤΙΘΕΜΕΝΗ ΑΞΙΑ ΣΕ ΤΡΕΧΟΥΣΕΣ ΤΙΜΕΣ ΑΓΟΡΑΣ 1-(2+3+4)</b>	<b>244.982</b>	<b>279.566</b>	<b>297.411</b>	<b>5. VALUE ADDED AT CURRENT MARKET PRICES 1-(2+3+4)</b>
<b>6. ΕΜΜΕΣΟΙ ΦΟΡΟΙ</b>	<b>726</b>	<b>1.066</b>	<b>1.109</b>	<b>6. INDIRECT TAXES</b>
<b>7. ΠΡΟΣΤΙΘΕΜΕΝΗ ΑΞΙΑ ΣΕ ΤΙΜΕΣ ΣΥΝΤΕΛΕΣΤΩΝ ΠΑΡΑΓΩΓΗΣ (5-6)</b>	<b>244.256</b>	<b>278.500</b>	<b>296.302</b>	<b>7. VALUE ADDED AT FACTOR COST (5-6)</b>
<b>8. ΕΡΓΑΤΙΚΟ ΚΟΣΤΟΣ</b>	<b>151.972</b>	<b>181.895</b>	<b>196.693</b>	<b>8. LABOUR COSTS</b>
<b>9. ΑΠΟΣΒΕΣΕΙΣ</b>	<b>17.107</b>	<b>19.335</b>	<b>21.678</b>	<b>9. DEPRECIATION</b>
<b>10. ΛΕΙΤΟΥΡΓΙΚΟ ΠΛΕΟΝΑΣΜΑ 7-(8+9)</b>	<b>75.177</b>	<b>77.270</b>	<b>77.931</b>	<b>10. OPERATING SURPLUS 7-(8+9)</b>
<b>11. ΤΟΚΟΙ ΠΟΥ ΠΛΗΡΩΘΗΚΑΝ ΓΙΑ ΔΑΝΕΙΑ</b>	<b>6.657</b>	<b>8.174</b>	<b>8.712</b>	<b>11. INTEREST PAID ON LOANS</b>



**ΠΙΝΑΚΑΣ 4. ΠΡΟΣΤΙΘΕΜΕΝΗ ΑΞΙΑ ΚΑΤΑ ΚΑΤΗΓΟΡΙΑ ΣΥΝΤΕΛΕΣΤΗ ΕΙΣΟΔΗΜΑΤΟΣ ΤΟΥ ΤΟΜΕΑ ΙΔΙΩΤΙΚΗΣ ΥΓΕΙΑΣ ΚΑΙ ΚΟΙΝΩΝΙΚΗΣ ΜΕΡΙΜΝΑΣ, 2007-2009**

**TABLE 4. VALUE ADDED BY CATEGORY OF FACTOR INCOME OF THE PRIVATE HEALTH AND SOCIAL WORK SECTOR, 2007-2009**

(€000's)

ΚΑΤΗΓΟΡΙΑ ΣΥΝΤΕΛΕΣΤΗ ΕΙΣΟΔΗΜΑΤΟΣ	ΥΓΕΙΑ ΚΑΙ ΚΟΙΝΩΝΙΚΗ ΜΕΡΙΜΝΑ HEALTH AND SOCIAL WORK			CATEGORY OF FACTOR INCOME
	2007	2008	2009	
Απολαβές εργοδοτούμενων	91.559	115.401	129.516	Compensation of employees
Μισθοί και ημερομίσθια των ιδιοκτητών και μελών της οικογένειας (τεκμαρτοί)	60.413	66.494	67.177	Imputed wages and salaries of proprietors and family members
Αποσβέσεις	17.107	19.335	21.678	Depreciation
Έμμεσοι φόροι	726	1.066	1.109	Indirect taxes
Λειτουργικό πλεόνασμα	75.177	77.270	77.931	Operating surplus
<b>ΣΥΝΟΛΟ ΠΡΟΣΤΙΘΕΜΕΝΗΣ ΑΞΙΑΣ</b>	<b>244.982</b>	<b>279.566</b>	<b>297.411</b>	<b>TOTAL VALUE ADDED</b>

ΠΙΝΑΚΑΣ 5. ΑΞΙΑ ΠΑΡΑΓΩΓΗΣ ΚΑΤΑ ΟΙΚΟΝΟΜΙΚΗ ΔΡΑΣΤΗΡΙΟΤΗΤΑ ΤΟΥ ΤΟΜΕΑ ΙΔΙΩΤΙΚΗΣ ΥΓΕΙΑΣ ΚΑΙ ΚΟΙΝΩΝΙΚΗΣ ΜΕΡΙΜΝΑΣ, 2007-2009  
 TABLE 5. GROSS OUTPUT BY ECONOMIC ACTIVITY OF THE PRIVATE HEALTH AND SOCIAL WORK SECTOR, 2007-2009

Κώδικας Code Nace Rev. 2	ΟΙΚΟΝΟΜΙΚΗ ΔΡΑΣΤΗΡΙΟΤΗΤΑ	2007	2008	2009	ECONOMIC ACTIVITY
<b>86</b>	<b>ΔΡΑΣΤΗΡΙΟΤΗΤΕΣ ΑΝΘΡΩΠΙΝΗΣ ΥΓΕΙΑΣ</b>	<b>300.900</b>	<b>351.025</b>	<b>374.832</b>	<b>HUMAN HEALTH ACTIVITIES</b>
8610	Νοσοκομειακές δραστηριότητες	111.948	132.526	145.504	Hospital activities
8621	Δραστηριότητες άσκησης γενικών ιατρικών επαγγελματιών	9.640	12.492	13.057	General medical practice activities
8622	Δραστηριότητες άσκησης ειδικών ιατρικών επαγγελματιών	75.340	88.292	95.224	Specialist medical practice activities
8623	Δραστηριότητες άσκησης οδοντιατρικών επαγγελματιών	49.204	46.883	45.473	Dental practice activities
8690	Άλλες δραστηριότητες ανθρώπινης υγείας	54.768	70.832	75.574	Other human health activities
<b>87</b>	<b>ΔΡΑΣΤΗΡΙΟΤΗΤΕΣ ΒΟΗΘΕΙΑΣ ΚΑΤ' ΟΙΚΟΝ</b>	<b>36.441</b>	<b>37.520</b>	<b>39.300</b>	<b>RESIDENTIAL CARE ACTIVITIES</b>
8710+	Δραστηριότητες αποκλειστικού νοσοκόμου κατ' οίκον	190	184	199	Residential nursing care activities
8720					
8730	Δραστηριότητες αποκλειστικού νοσοκόμου κατ' οίκον για ηλικιωμένους και άτομα με αναπηρία (γηροκομεία)	28.976	29.175	30.484	Residential care activities for the elderly and disabled (homes for the aged)
8790	Άλλες δραστηριότητες αποκλειστικού νοσοκόμου κατ' οίκον	7.275	8.161	8.617	Other residential care activities
<b>88</b>	<b>ΔΡΑΣΤΗΡΙΟΤΗΤΕΣ ΚΟΙΝΩΝΙΚΗΣ ΜΕΡΙΜΝΑΣ ΧΩΡΙΣ ΠΑΡΟΧΗ ΚΑΤΑΛΥΜΑΤΟΣ</b>	<b>21.669</b>	<b>24.969</b>	<b>26.779</b>	<b>SOCIAL WORK ACTIVITIES WITHOUT ACCOMMODATION</b>
8810	Δραστηριότητες κοινωνικής μέριμνας χωρίς παροχή καταλύματος για ηλικιωμένους και άτομα με αναπηρία	3.091	3.650	3.695	Social work activities without accommodation for the elderly and disabled
8891	Δραστηριότητες βρεφονηπιακών και παιδικών σταθμών	10.771	11.956	12.090	Child day-care activities
8899	Άλλες δραστηριότητες κοινωνικής μέριμνας χωρίς παροχή καταλύματος μ.α.τ.	7.807	9.363	10.994	Other social work activities without accommodation n.e.c.
<b>Q</b>	<b>ΔΡΑΣΤΗΡΙΟΤΗΤΕΣ ΣΧΕΤΙΚΕΣ ΜΕ ΤΗΝ ΑΝΘΡΩΠΙΝΗ ΥΓΕΙΑ ΚΑΙ ΚΟΙΝΩΝΙΚΗ ΜΕΡΙΜΝΑ</b>	<b>359.010</b>	<b>413.514</b>	<b>440.911</b>	<b>HUMAN HEALTH AND SOCIAL WORK ACTIVITIES</b>

(€000's)

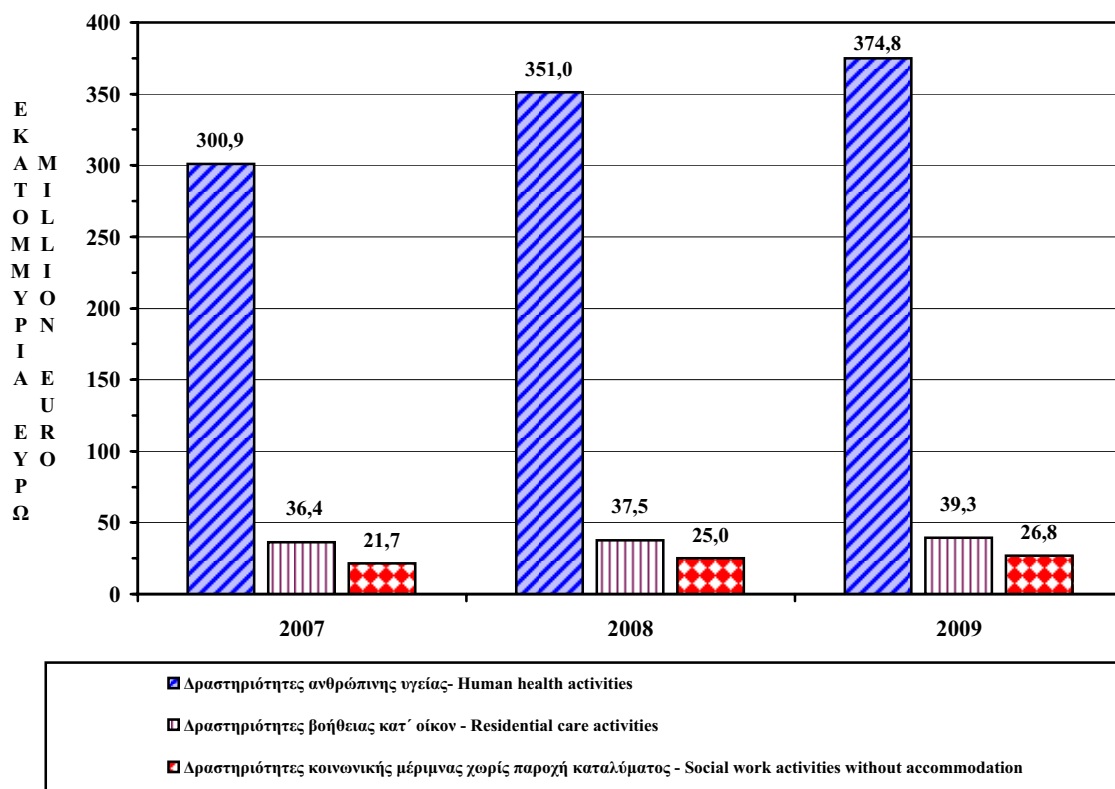
ΠΙΝΑΚΑΣ 6. ΠΡΟΣΤΙΘΕΜΕΝΗ ΑΞΙΑ ΚΑΤΑ ΟΙΚΟΝΟΜΙΚΗ ΔΡΑΣΤΗΡΙΟΤΗΤΑ ΤΟΥ ΤΟΜΕΑ ΙΔΙΩΤΙΚΗΣ ΥΓΕΙΑΣ ΚΑΙ ΚΟΙΝΩΝΙΚΗΣ ΜΕΡΙΜΝΑΣ, 2007-2009

TABLE 6. VALUE ADDED BY ECONOMIC ACTIVITY OF THE PRIVATE HEALTH AND SOCIAL WORK SECTOR, 2007-2009

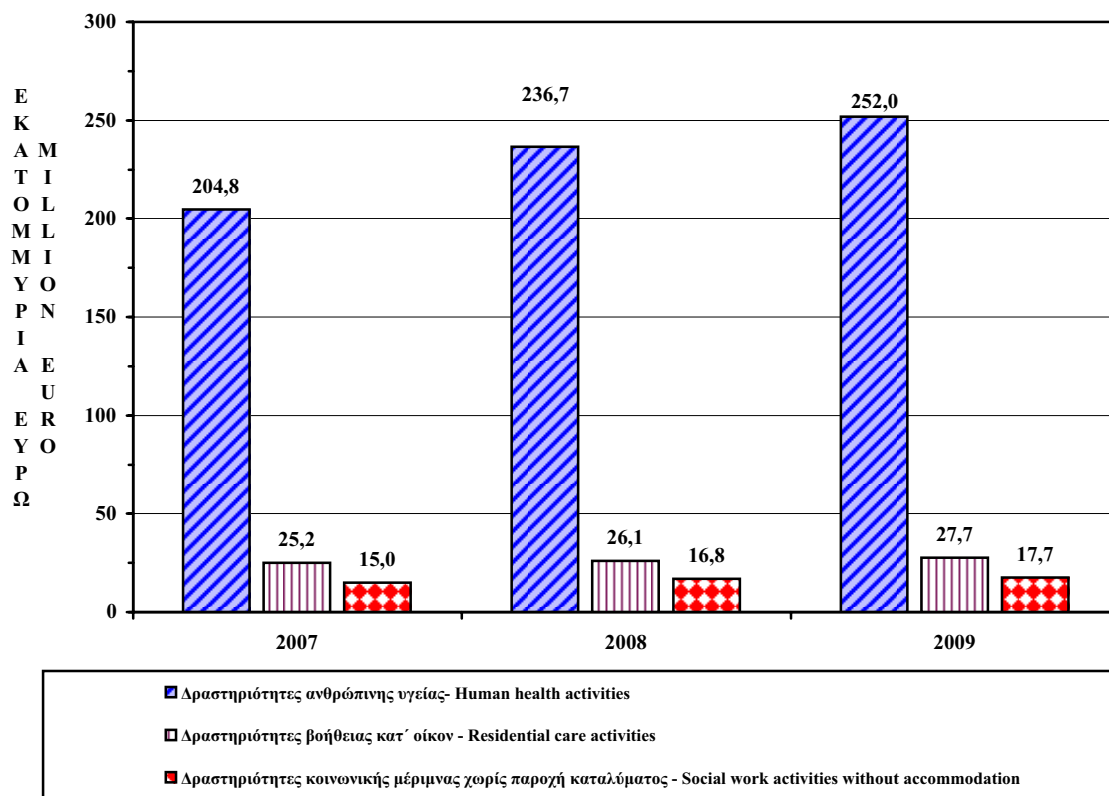
Κώδικας Code Nace Rev. 2	ΟΙΚΟΝΟΜΙΚΗ ΔΡΑΣΤΗΡΙΟΤΗΤΑ	2007	2008	2009	ECONOMIC ACTIVITY
<b>86</b>	<b>ΔΡΑΣΤΗΡΙΟΤΗΤΕΣ ΑΝΘΡΩΠΙΝΗΣ ΥΓΕΙΑΣ</b>	<b>204.808</b>	<b>236.671</b>	<b>252.015</b>	<b>HUMAN HEALTH ACTIVITIES</b>
8610	Νοσοκομειακές δραστηριότητες	67.874	80.518	86.816	Hospital activities
8621	Δραστηριότητες άσκησης γενικών ιατρικών επαγγελμάτων	5.755	6.814	6.900	General medical practice activities
8622	Δραστηριότητες άσκησης ειδικών ιατρικών επαγγελμάτων	58.800	67.149	74.746	Specialist medical practice activities
8623	Δραστηριότητες άσκησης οδοντιατρικών επαγγελμάτων	33.829	32.018	31.555	Dental practice activities
8690	Άλλες δραστηριότητες ανθρώπινης υγείας	38.550	50.172	51.998	Other human health activities
<b>87</b>	<b>ΔΡΑΣΤΗΡΙΟΤΗΤΕΣ ΒΟΗΘΕΙΑΣ ΚΑΤ' ΟΙΚΟΝ</b>	<b>25.207</b>	<b>26.119</b>	<b>27.712</b>	<b>RESIDENTIAL CARE ACTIVITIES</b>
8710+	Δραστηριότητες αποκλειστικού νοσοκόμου κατ' οίκον	137	111	124	Residential nursing care activities
8720	Δραστηριότητες αποκλειστικού νοσοκόμου κατ' οίκον				
8730	Δραστηριότητες αποκλειστικού νοσοκόμου κατ' οίκον για ηλικιωμένους και άτομα με αναπηρία (γηροκομεία)	19.191	19.534	20.622	Residential care activities for the elderly and disabled (homes for the aged)
8790	Άλλες δραστηριότητες αποκλειστικού νοσοκόμου κατ' οίκον	5.879	6.474	6.966	Other residential care activities
<b>88</b>	<b>ΔΡΑΣΤΗΡΙΟΤΗΤΕΣ ΚΟΙΝΩΝΙΚΗΣ ΜΕΡΙΜΝΑΣ ΧΩΡΙΣ ΠΑΡΟΧΗ ΚΑΤΑΛΥΜΑΤΟΣ</b>	<b>14.967</b>	<b>16.776</b>	<b>17.684</b>	<b>SOCIAL WORK ACTIVITIES WITHOUT ACCOMMODATION</b>
8810	Δραστηριότητες κοινωνικής μέριμνας χωρίς παροχή καταλύματος για ηλικιωμένους και άτομα με αναπηρία	2.225	2.394	2.536	Social work activities without accommodation for the elderly and disabled
8891	Δραστηριότητες βρεφονηπιακών και παιδικών σταθμών	8.324	9.196	9.232	Child day-care activities
8899	Άλλες δραστηριότητες κοινωνικής μέριμνας χωρίς παροχή καταλύματος μ.α.τ.	4.418	5.186	5.916	Other social work activities without accommodation n.e.c.
<b>Q</b>	<b>ΔΡΑΣΤΗΡΙΟΤΗΤΕΣ ΣΧΕΤΙΚΕΣ ΜΕ ΤΗΝ ΑΝΘΡΩΠΙΝΗ ΥΓΕΙΑ ΚΑΙ ΚΟΙΝΩΝΙΚΗ ΜΕΡΙΜΝΑ</b>	<b>244.982</b>	<b>279.566</b>	<b>297.411</b>	<b>HUMAN HEALTH AND SOCIAL WORK ACTIVITIES</b>

(€000's)

ΔΙΑΓΡΑΜΜΑ 3. ΑΞΙΑ ΠΑΡΑΓΩΓΗΣ ΣΕ ΤΡΕΧΟΥΣΕΣ ΤΙΜΕΣ ΤΗΣ ΙΔΙΩΤΙΚΗΣ ΥΓΕΙΑΣ, 2007-2009  
 FIGURE 3. GROSS OUTPUT AT CURRENT PRICES OF THE PRIVATE HEALTH, 2007-2009



ΔΙΑΓΡΑΜΜΑ 4. ΠΡΟΣΤΙΘΕΜΕΝΗ ΑΞΙΑ ΣΕ ΤΡΕΧΟΥΣΕΣ ΤΙΜΕΣ ΤΗΣ ΙΔΙΩΤΙΚΗΣ ΥΓΕΙΑΣ, 2007-2009  
 FIGURE 4. VALUE ADDED AT CURRENT PRICES OF THE PRIVATE HEALTH, 2007-2009

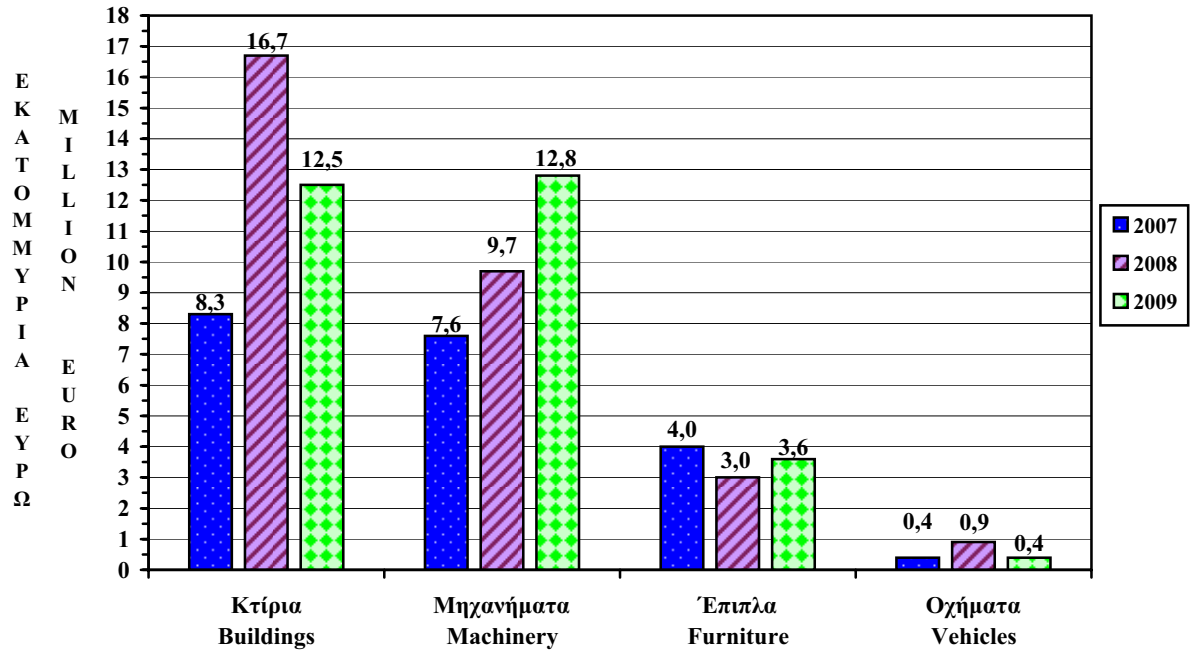


ΠΙΝΑΚΑΣ 7. ΑΚΑΘΑΡΙΣΤΕΣ ΠΑΓΙΕΣ ΚΕΦΑΛΑΙΟΥΧΙΚΕΣ ΕΠΕΝΔΥΣΕΙΣ ΤΟΥ ΤΟΜΕΑ ΙΔΙΩΤΙΚΗΣ ΥΓΕΙΑΣ ΚΑΙ ΚΟΙΝΩΝΙΚΗΣ ΜΕΡΙΜΝΑΣ, 2007-2009  
 TABLE 7. GROSS FIXED CAPITAL FORMATION OF THE PRIVATE HEALTH AND SOCIAL WORK SECTOR, 2007-2009

Κώδικας Code Nace Rev. 2	ΟΙΚΟΝΟΜΙΚΗ ΔΡΑΣΤΗΡΙΟΤΗΤΑ	(€000's)			ECONOMIC ACTIVITY
		2007	2008	2009	
<b>86</b>	<b>ΔΡΑΣΤΗΡΙΟΤΗΤΕΣ ΑΝΘΡΩΠΙΝΗΣ ΥΓΕΙΑΣ</b>	<b>17.204</b>	<b>26.435</b>	<b>26.554</b>	<b>HUMAN HEALTH ACTIVITIES</b>
8610	Νοσοκομειακές δραστηριότητες	11.289	9.583	13.121	Hospital activities
8621	Δραστηριότητες άσκησης γενικών ιατρικών επαγγελματιών	273	189	2.068	General medical practice activities
8622	Δραστηριότητες άσκησης ειδικών ιατρικών επαγγελματιών	3.127	2.646	1.401	Specialist medical practice activities
8623	Δραστηριότητες άσκησης οδοντιατρικών επαγγελματιών	1.097	3.348	2.584	Dental practice activities
8690	Άλλες δραστηριότητες ανθρώπινης υγείας	1.418	10.669	7.380	Other human health activities
<b>87</b>	<b>ΔΡΑΣΤΗΡΙΟΤΗΤΕΣ ΒΟΗΘΕΙΑΣ ΚΑΤ' ΟΙΚΟΝ</b>	<b>2.553</b>	<b>2.652</b>	<b>2.021</b>	<b>RESIDENTIAL CARE ACTIVITIES</b>
8710+	Δραστηριότητες αποκλειστικού νοσοκόμου κατ' οίκον	21	13	30	Residential nursing care activities
8720	Δραστηριότητες αποκλειστικού νοσοκόμου κατ' οίκον για ηλικιωμένους και άτομα με αναπηρία (γηροκομεία)	2.380	2.391	1.756	Residential care activities for the elderly and disabled (homes for the aged)
8790	Άλλες δραστηριότητες αποκλειστικού νοσοκόμου κατ' οίκον	152	248	235	Other residential care activities
<b>88</b>	<b>ΔΡΑΣΤΗΡΙΟΤΗΤΕΣ ΚΟΙΝΩΝΙΚΗΣ ΜΕΡΙΜΝΑΣ ΧΩΡΙΣ ΠΑΡΟΧΗ ΚΑΤΑΛΥΜΑΤΟΣ</b>	<b>521</b>	<b>1.238</b>	<b>717</b>	<b>SOCIAL WORK ACTIVITIES WITHOUT ACCOMMODATION</b>
8810	Δραστηριότητες κοινωνικής μέριμνας χωρίς παροχή καταλύματος για ηλικιωμένους και άτομα με αναπηρία	58	160	232	Social work activities without accommodation for the elderly and disabled
8891	Δραστηριότητες βρεφονηπιακών και παιδικών σταθμών	273	731	253	Child day-care activities
8899	Άλλες δραστηριότητες κοινωνικής μέριμνας χωρίς παροχή καταλύματος μ.α.τ.	190	347	232	Other social work activities without accommodation n.e.c.
<b>Q</b>	<b>ΔΡΑΣΤΗΡΙΟΤΗΤΕΣ ΣΧΕΤΙΚΕΣ ΜΕ ΤΗΝ ΑΝΘΡΩΠΙΝΗ ΥΓΕΙΑ ΚΑΙ ΚΟΙΝΩΝΙΚΗ ΜΕΡΙΜΝΑ</b>	<b>20.278</b>	<b>30.325</b>	<b>29.292</b>	<b>HUMAN HEALTH AND SOCIAL WORK ACTIVITIES</b>

ΔΙΑΓΡΑΜΜΑ 5. ΑΚΑΘΑΡΙΣΤΕΣ ΠΑΓΙΕΣ ΚΕΦΑΛΑΙΟΥΧΙΚΕΣ ΕΠΕΝΔΥΣΕΙΣ ΤΗΣ ΙΔΙΩΤΙΚΗΣ ΥΓΕΙΑΣ, 2007-2009

FIGURE 5. GROSS FIXED CAPITAL FORMATION OF THE PRIVATE HEALTH, 2007-2009

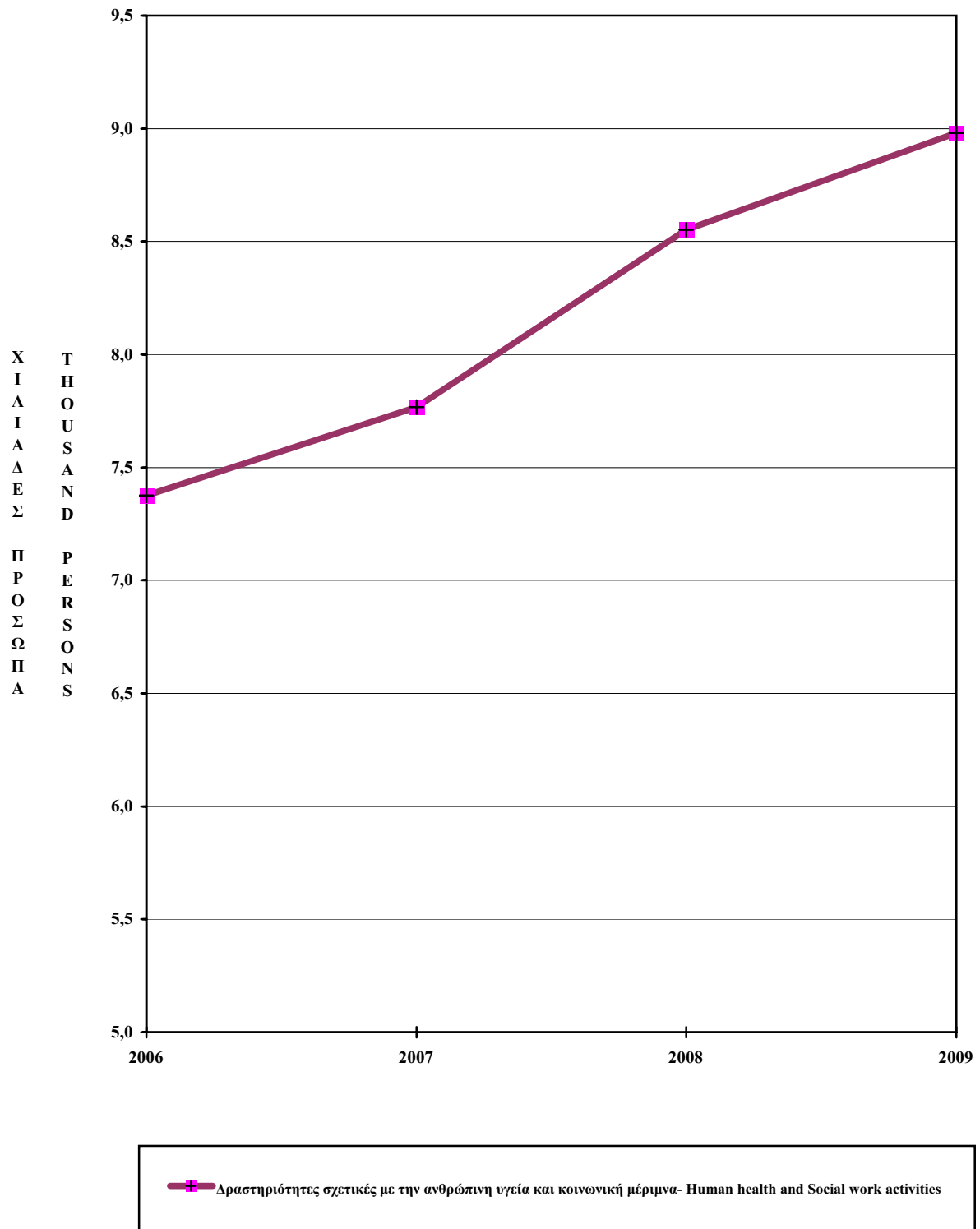


ΠΙΝΑΚΑΣ 8. ΔΙΑΣΧΟΛΗΣΗ ΚΑΤΑ ΟΙΚΟΝΟΜΙΚΗ ΔΡΑΣΤΗΡΙΟΤΗΤΑ ΤΟΥ ΤΟΜΕΑ ΙΔΙΩΤΙΚΗΣ ΥΓΕΙΑΣ ΚΑΙ ΚΟΙΝΩΝΙΚΗΣ ΜΕΡΙΜΝΑΣ, 2007-2009  
 TABLE 8. EMPLOYMENT BY ECONOMIC ACTIVITY OF THE PRIVATE HEALTH AND SOCIAL WORK SECTOR, 2007-2009

Κώδικας Code Nace Rev. 2	ΟΙΚΟΝΟΜΙΚΗ ΔΡΑΣΤΗΡΙΟΤΗΤΑ	2007	2008	2009	ECONOMIC ACTIVITY
<b>86</b>	<b>ΔΡΑΣΤΗΡΙΟΤΗΤΕΣ ΑΝΘΡΩΠΙΝΗΣ ΥΓΕΙΑΣ</b>	<b>5.345</b>	<b>6.049</b>	<b>6.343</b>	<b>HUMAN HEALTH ACTIVITIES</b>
8610	Νοσοκομειακές δραστηριότητες	2.123	2.398	2.568	Hospital activities
8621	Δραστηριότητες άσκησης γενικών ιατρικών επαγγελμάτων	125	157	155	General medical practice activities
8622	Δραστηριότητες άσκησης ειδικών ιατρικών επαγγελμάτων	1.297	1.466	1.497	Specialist medical practice activities
8623	Δραστηριότητες άσκησης οδοντιατρικών επαγγελμάτων	802	832	861	Dental practice activities
8690	Άλλες δραστηριότητες ανθρώπινης υγείας	998	1.196	1.262	Other human health activities
<b>87</b>	<b>ΔΡΑΣΤΗΡΙΟΤΗΤΕΣ ΒΟΗΘΕΙΑΣ ΚΑΤ' ΟΙΚΟΝ</b>	<b>1.405</b>	<b>1.481</b>	<b>1.541</b>	<b>RESIDENTIAL CARE ACTIVITIES</b>
8710+	Δραστηριότητες αποκλειστικού νοσοκόμου κατ' οίκον	5	6	8	Residential nursing care activities
8720	Δραστηριότητες αποκλειστικού νοσοκόμου κατ' οίκον για ηλικιωμένους και άτομα με αναπηρία (γηροκομεία)	1.117	1.184	1.237	Residential care activities for the elderly and disabled (homes for the aged)
8730	Άλλες δραστηριότητες αποκλειστικού νοσοκόμου κατ' οίκον	283	291	296	Other residential care activities
8790	Δραστηριότητες αποκλειστικού νοσοκόμου κατ' οίκον	1.017	1.022	1.097	<b>SOCIAL WORK ACTIVITIES WITHOUT ACCOMMODATION</b>
<b>88</b>	<b>ΔΡΑΣΤΗΡΙΟΤΗΤΕΣ ΚΟΙΝΩΝΙΚΗΣ ΜΕΡΙΜΝΑΣ ΧΩΡΙΣ ΠΑΡΟΧΗ ΚΑΤΑΛΥΜΑΤΟΣ</b>	<b>1.017</b>	<b>1.022</b>	<b>1.097</b>	<b>SOCIAL WORK ACTIVITIES WITHOUT ACCOMMODATION</b>
8810	Δραστηριότητες κοινωνικής μέριμνας χωρίς παροχή καταλύματος για ηλικιωμένους και άτομα με αναπηρία	151	146	172	Social work activities without accommodation for the elderly and disabled
8891	Δραστηριότητες βρεφονηπιακών και παιδικών σταθμών	593	586	607	Child day-care activities
8899	Άλλες δραστηριότητες κοινωνικής μέριμνας χωρίς παροχή καταλύματος μ.α.τ.	273	290	318	Other social work activities without accommodation n.e.c.
<b>Q</b>	<b>ΔΡΑΣΤΗΡΙΟΤΗΤΕΣ ΣΧΕΤΙΚΕΣ ΜΕ ΤΗΝ ΑΝΘΡΩΠΙΝΗ ΥΓΕΙΑ ΚΑΙ ΚΟΙΝΩΝΙΚΗ ΜΕΡΙΜΝΑ</b>	<b>7.767</b>	<b>8.552</b>	<b>8.981</b>	<b>HUMAN HEALTH AND SOCIAL WORK ACTIVITIES</b>

(Αριθμός-Number)

ΔΙΑΓΡΑΜΜΑ 6. ΑΠΑΣΧΟΛΗΣΗ ΚΑΤΑ ΟΙΚΟΝΟΜΙΚΗ ΔΡΑΣΤΗΡΙΟΤΗΤΑ ΣΤΗΝ ΙΔΙΩΤΙΚΗ ΥΓΕΙΑ, 2006-2009  
FIGURE 6. EMPLOYMENT BY ECONOMIC ACTIVITY OF THE PRIVATE HEALTH, 2006-2009





***ΣΥΝΟΠΤΙΚΟΙ ΠΙΝΑΚΕΣ ΤΟΥ ΤΟΜΕΑ ΙΔΙΩΤΙΚΗΣ ΥΓΕΙΑΣ  
ΚΑΙ ΚΟΙΝΩΝΙΚΗΣ ΜΕΡΙΜΝΑΣ***

***SUMMARY TABLES OF THE PRIVATE HEALTH  
AND SOCIAL WORK SECTOR***



**ΠΙΝΑΚΑΣ 9. ΑΝΑΛΥΣΗ ΔΑΠΑΝΩΝ ΤΟΥ ΤΟΜΕΑ ΔΗΜΟΣΙΑΣ ΥΓΕΙΑΣ ΚΑΙ ΚΟΙΝΩΝΙΚΗΣ ΜΕΡΙΜΝΑΣ  
2007-2009**

**TABLE 9. COST ANALYSIS OF THE PUBLIC HEALTH AND SOCIAL WORK SECTOR, 2007-2009**

(€000's)

ΕΙΔΗ	2007	2008	2009	ITEMS
1. ΑΞΙΑ ΠΑΡΑΓΩΓΗΣ	381.653 *	433.533 *	455.714	1. GROSS OUTPUT
2. ΕΝΔΙΑΜΕΣΗ ΑΝΑΛΩΣΗ	139.565 *	154.507 *	167.764	2. INTERMEDIATE INPUTS
3. ΠΡΟΣΤΙΘΕΜΕΝΗ ΑΞΙΑ ΣΕ ΤΡΕΧΟΥΣΕΣ ΤΙΜΕΣ ΑΓΟΡΑΣ (1-2)	242.088 *	279.026 *	287.950	3. VALUE ADDED AT CURRENT MARKET PRICES (1-2)
4. ΕΜΜΕΣΟΙ ΦΟΡΟΙ	0	0	0	4. INDIRECT TAXES
5. ΠΡΟΣΤΙΘΕΜΕΝΗ ΑΞΙΑ ΣΕ ΤΙΜΕΣ ΣΥΝΤΕΛΕΣΤΩΝ ΠΑΡΑΓΩΓΗΣ (3-4)	242.088 *	279.026 *	287.950	5. VALUE ADDED AT FACTOR COST (3-4)
6. ΕΡΓΑΤΙΚΟ ΚΟΣΤΟΣ	240.997 *	278.319 *	287.009	6. LABOUR COSTS
7. ΑΠΟΣΒΕΣΕΙΣ	1.091 *	707	941	7. DEPRECIATION
8. ΛΕΙΤΟΥΡΓΙΚΟ ΠΛΕΟΝΑΣΜΑ 5-(6+7)	0	0	0	8. OPERATING SURPLUS 5-(6+7)

\* Αναθεωρημένα στοιχεία / Revised data

**ΠΙΝΑΚΑΣ 10. ΑΕΙΑ ΠΑΡΑΓΩΓΗΣ ΚΑΤΑ ΟΙΚΟΝΟΜΙΚΗ ΔΡΑΣΤΗΡΙΟΤΗΤΑ ΤΟΥ ΤΟΜΕΑ ΔΗΜΟΣΙΑΣ ΥΓΕΙΑΣ ΚΑΙ ΚΟΙΝΩΝΙΚΗΣ ΜΕΡΙΜΝΑΣ, 2007-2009**  
**TABLE 10. GROSS OUTPUT BY ECONOMIC ACTIVITY OF THE PUBLIC HEALTH AND SOCIAL WORK SECTOR, 2007-2009**

Κώδικας Code Nace Rev. 2	ΟΙΚΟΝΟΜΙΚΗ ΔΡΑΣΤΗΡΙΟΤΗΤΑ	(€000's)			ECONOMIC ACTIVITY
		2007	2008	2009	
<b>86</b>	<b>ΔΡΑΣΤΗΡΙΟΤΗΤΕΣ ΑΝΘΡΩΠΙΝΗΣ ΥΓΕΙΑΣ</b>	<b>355.127 *</b>	<b>403.176 *</b>	<b>422.669</b>	<b>HUMAN HEALTH ACTIVITIES</b>
8610	Νοσοκομειακές δραστηριότητες	347.734 *	395.119 *	413.999	Hospital activities
8621	Δραστηριότητες άσκησης γενικών ιατρικών επαγγελματιών	2.894	3.250 *	3.603	General medical practice activities
8623	Δραστηριότητες άσκησης οδοντιατρικών επαγγελματιών	4.240	4.533	4.793	Dental practice activities
8690	Άλλες δραστηριότητες ανθρωπίνης υγείας	259	274	274	Other human health activities
<b>87</b>	<b>ΔΡΑΣΤΗΡΙΟΤΗΤΕΣ ΒΟΗΘΕΙΑΣ ΚΑΤ' ΟΙΚΟΝ</b>	<b>168 *</b>	<b>170 *</b>	<b>0</b>	<b>RESIDENTIAL CARE ACTIVITIES</b>
8790	Δραστηριότητες αποκλειστικού νοσοκόμου κατ' οίκον	168 *	170 *	0	Residential care activities
<b>88</b>	<b>ΔΡΑΣΤΗΡΙΟΤΗΤΕΣ ΚΟΙΝΩΝΙΚΗΣ ΜΕΡΙΜΝΑΣ ΧΩΡΙΣ ΠΑΡΟΧΗ ΚΑΤΑΛΥΜΑΤΟΣ</b>	<b>26.358 *</b>	<b>30.187</b>	<b>33.045</b>	<b>SOCIAL WORK ACTIVITIES WITHOUT ACCOMMODATION</b>
8810	Δραστηριότητες κοινωνικής μέριμνας χωρίς παροχή καταλύματος για ηλικιωμένους και άτομα με αναπηρία	26.358 *	30.187	33.045	Social work activities without accommodation for the elderly and disabled
	<b>ΔΗΜΟΣΙΑ ΥΓΕΙΑ ΚΑΙ ΚΟΙΝΩΝΙΚΗ ΜΕΡΙΜΝΑ</b>	<b>381.653 *</b>	<b>433.533 *</b>	<b>455.714</b>	<b>PUBLIC HEALTH AND SOCIAL WORK ACTIVITIES</b>

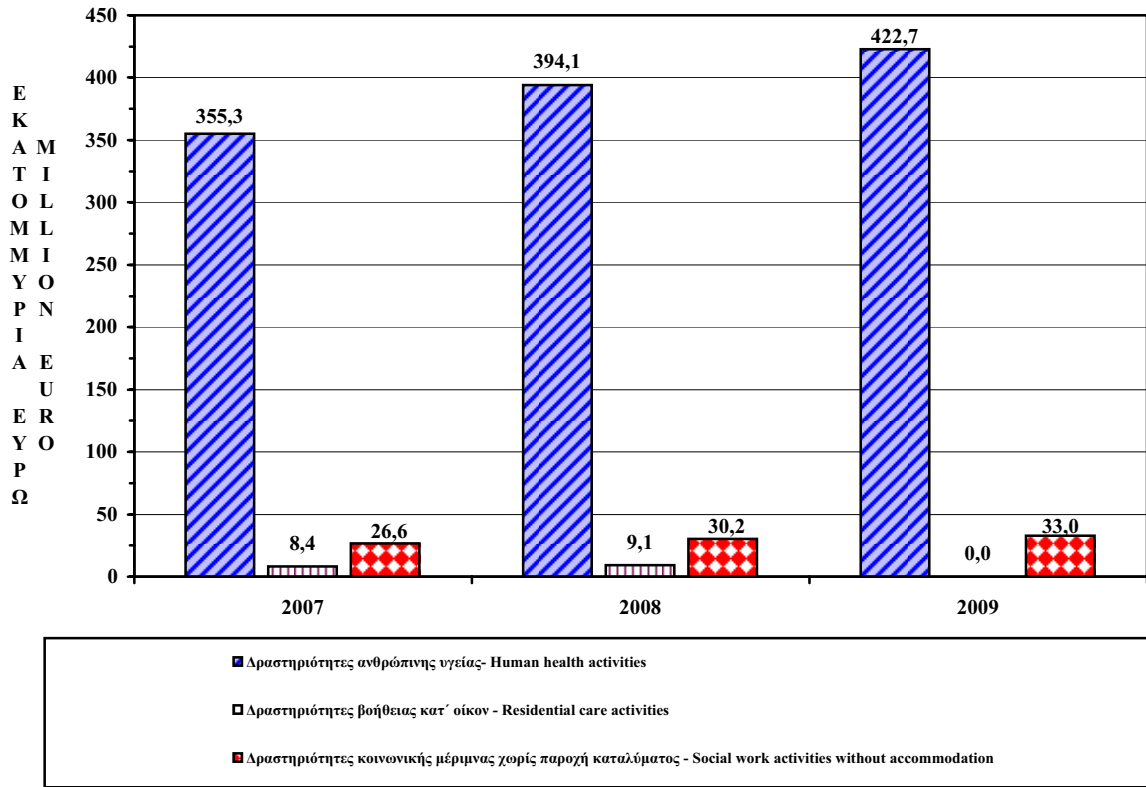
\* Αναθεωρημένα στοιχεία / Revised data

**ΠΙΝΑΚΑΣ 11. ΠΡΟΣΤΙΘΕΜΕΝΗ ΑΞΙΑ ΚΑΤΑ ΟΙΚΟΝΟΜΙΚΗ ΔΡΑΣΤΗΡΙΟΤΗΤΑ ΤΟΥ ΤΟΜΕΑ ΔΗΜΟΣΙΑΣ ΥΓΕΙΑΣ ΚΑΙ ΚΟΙΝΩΝΙΚΗΣ ΜΕΡΙΜΝΑΣ, 2007-2009**  
**TABLE 11. VALUE ADDED BY ECONOMIC ACTIVITY OF THE PUBLIC HEALTH AND SOCIAL WORK SECTOR, 2007-2009**

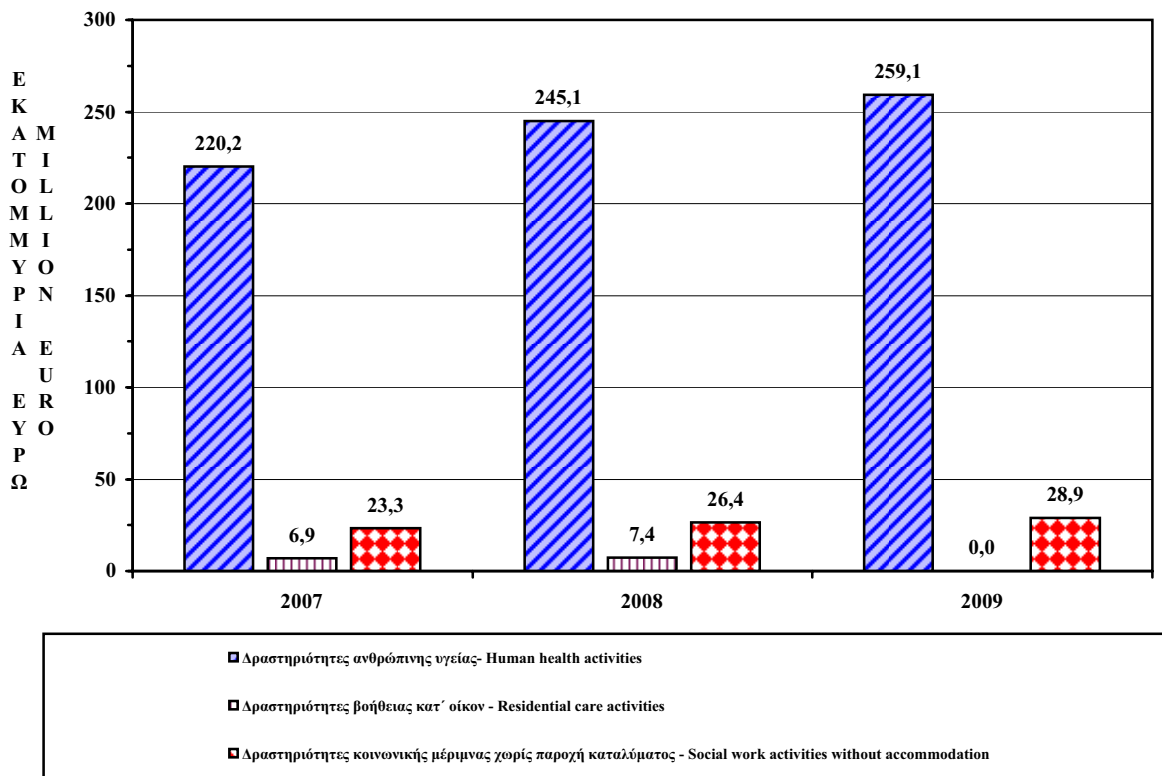
Κώδικας Code Nace Rev. 2	ΟΙΚΟΝΟΜΙΚΗ ΔΡΑΣΤΗΡΙΟΤΗΤΑ	(€000's)			ECONOMIC ACTIVITY
		2007	2008	2009	
<b>86</b>	<b>ΔΡΑΣΤΗΡΙΟΤΗΤΕΣ ΑΝΘΡΩΠΙΝΗΣ ΥΓΕΙΑΣ</b>	<b>218.733*</b>	<b>252.521*</b>	<b>259.076</b>	<b>HUMAN HEALTH ACTIVITIES</b>
8610	Νοσοκομειακές δραστηριότητες	212.280*	245.528*	251.583	Hospital activities
8621	Δραστηριότητες άσκησης γενικών ιατρικών επαγγελματιών	2.119*	2.348*	2.623	General medical practice activities
8623	Δραστηριότητες άσκησης οδοντιατρικών επαγγελματιών	4.095	4.389	4.612	Dental practice activities
8690	Άλλες δραστηριότητες ανθρώπινης υγείας	239	256	258	Other human health activities
<b>87</b>	<b>ΔΡΑΣΤΗΡΙΟΤΗΤΕΣ ΒΟΗΘΕΙΑΣ ΚΑΤ' ΟΙΚΟΝ</b>	<b>103*</b>	<b>116*</b>	<b>0</b>	<b>RESIDENTIAL CARE ACTIVITIES</b>
8790	Δραστηριότητες αποκλειστικού νοσοκόμου κατ' οίκου	103*	116*	0	Residential care activities
<b>88</b>	<b>ΔΡΑΣΤΗΡΙΟΤΗΤΕΣ ΚΟΙΝΩΝΙΚΗΣ ΜΕΡΙΜΝΑΣ ΧΩΡΙΣ ΠΑΡΟΧΗ ΚΑΤΑΛΥΜΑΤΟΣ</b>	<b>23.252</b>	<b>26.389</b>	<b>28.874</b>	<b>SOCIAL WORK ACTIVITIES WITHOUT ACCOMMODATION</b>
8810	Δραστηριότητες κοινωνικής μέριμνας χωρίς παροχή καταλύματος για ηλικιωμένους και άτομα με αναπηρία	23.252	26.389	28.874	Social work activities without accommodation for the elderly and disabled
<b>Q</b>	<b>ΔΗΜΟΣΙΑ ΥΓΕΙΑ ΚΑΙ ΚΟΙΝΩΝΙΚΗ ΜΕΡΙΜΝΑ</b>	<b>242.088*</b>	<b>279.026*</b>	<b>287.950</b>	<b>PUBLIC HEALTH AND SOCIAL WORK ACTIVITIES</b>

\* Αναθεωρημένα στοιχεία / Revised data

ΔΙΑΓΡΑΜΜΑ 7. ΑΞΙΑ ΠΑΡΑΓΩΓΗΣ ΣΕ ΤΡΕΧΟΥΣΕΣ ΤΙΜΕΣ ΤΗΣ ΔΗΜΟΣΙΑΣ ΥΓΕΙΑΣ, 2007-2009  
 FIGURE 7. GROSS OUTPUT AT CURRENT PRICES OF THE PUBLIC HEALTH, 2007-2009



ΔΙΑΓΡΑΜΜΑ 8. ΠΡΟΣΤΙΘΕΜΕΝΗ ΑΞΙΑ ΣΕ ΤΡΕΧΟΥΣΕΣ ΤΙΜΕΣ ΤΗΣ ΔΗΜΟΣΙΑΣ ΥΓΕΙΑΣ, 2007-2009  
 FIGURE 8. VALUE ADDED AT CURRENT PRICES OF THE PUBLIC HEALTH, 2007-2009

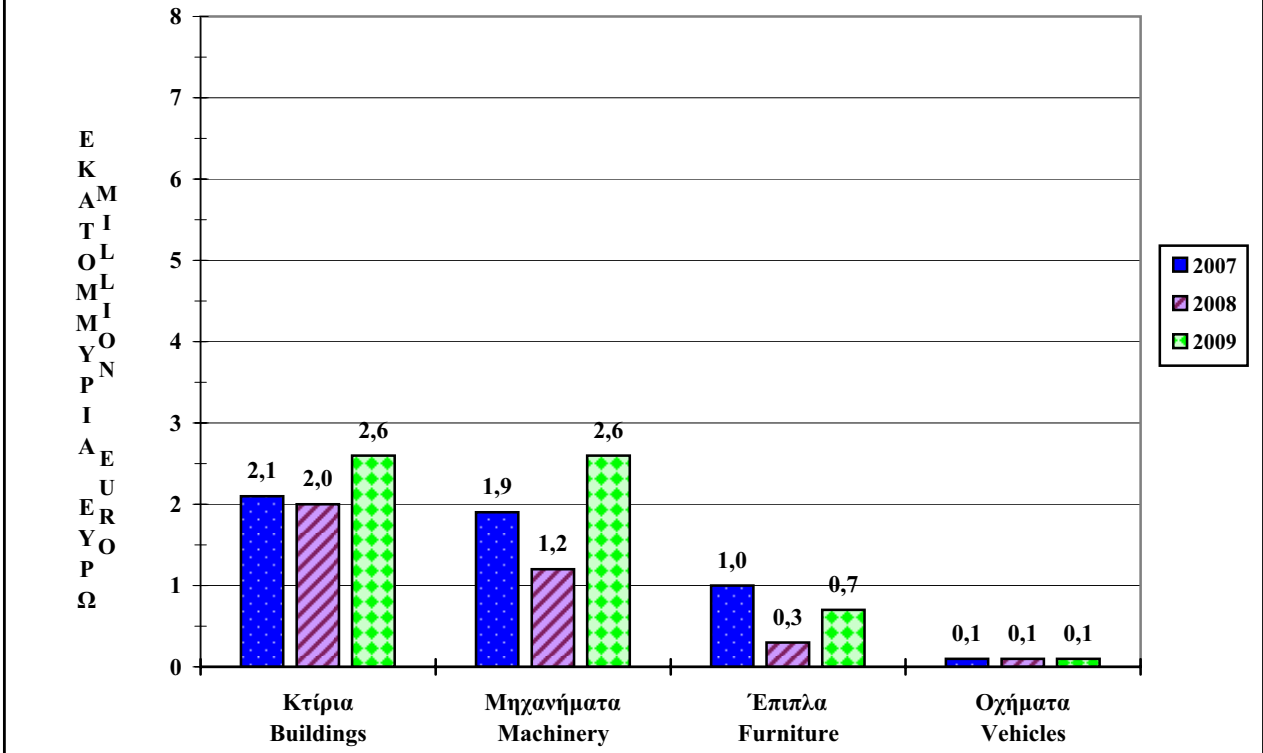


**ΠΙΝΑΚΑΣ 12. ΑΚΑΘΑΡΙΣΤΕΣ ΠΑΓΙΕΣ ΚΕΦΑΛΑΙΟΥΧΙΚΕΣ ΕΠΕΝΔΥΣΕΙΣ ΤΟΥ ΤΟΜΕΑ ΔΗΜΟΣΙΑΣ ΥΓΕΙΑΣ ΚΑΙ ΚΟΙΝΩΝΙΚΗΣ ΜΕΡΙΜΝΑΣ, 2007-2009**  
**TABLE 12. GROSS FIXED CAPITAL FORMATION OF THE PUBLIC HEALTH AND SOCIAL WORK SECTOR, 2007-2009**

		(€000's)			
Κώδικας Code Nace Rev. 2	ΟΙΚΟΝΟΜΙΚΗ ΔΡΑΣΤΗΡΙΟΤΗΤΑ	2007	2008	2009	ECONOMIC ACTIVITY
<b>86</b>	<b>ΔΡΑΣΤΗΡΙΟΤΗΤΕΣ ΑΝΘΡΩΠΙΝΗΣ ΥΓΕΙΑΣ</b>	<b>5.108 *</b>	<b>3.527 *</b>	<b>6.009</b>	<b>HUMAN HEALTH ACTIVITIES</b>
8610	Νοσοκομειακές δραστηριότητες	4.320 *	3.167 *	5.637	Hospital activities
8621	Δραστηριότητες άσκησης γενικών ιατρικών επαγγελματιών	673	213 *	230	General medical practice activities
8623	Δραστηριότητες άσκησης οδοντιατρικών επαγγελματιών	115	147	142	Dental practice activities
8690	Άλλες δραστηριότητες ανθρώπινης υγείας	0	0	0	Other human health activities
<b>87</b>	<b>ΔΡΑΣΤΗΡΙΟΤΗΤΕΣ ΒΟΗΘΕΙΑΣ ΚΑΤ' ΟΙΚΟΝ</b>	<b>0 *</b>	<b>0 *</b>	<b>0</b>	<b>RESIDENTIAL CARE ACTIVITIES</b>
8790	Δραστηριότητες αποκλειστικού νοσοκόμου κατ' οίκον	0 *	0 *	0	Residential care activities
<b>88</b>	<b>ΔΡΑΣΤΗΡΙΟΤΗΤΕΣ ΚΟΙΝΩΝΙΚΗΣ ΜΕΡΙΜΝΑΣ ΧΩΡΙΣ ΠΑΡΟΧΗ ΚΑΤΑΛΥΜΑΤΟΣ</b>	<b>31</b>	<b>49</b>	<b>39</b>	<b>SOCIAL WORK ACTIVITIES WITHOUT ACCOMMODATION</b>
8810	Δραστηριότητες κοινωνικής μέριμνας χωρίς παροχή καταλύματος για ηλικιωμένους και άτομα με αναπηρία	31	49 *	39	Social work activities without accommodation for the elderly and disabled
<b>Q</b>	<b>ΔΗΜΟΣΙΑ ΥΓΕΙΑ ΚΑΙ ΚΟΙΝΩΝΙΚΗ ΜΕΡΙΜΝΑ</b>	<b>5.139 *</b>	<b>3.576 *</b>	<b>6.048</b>	<b>PUBLIC HEALTH AND SOCIAL WORK ACTIVITIES</b>

\* Αναθεωρημένα στοιχεία/ Revised data

ΔΙΑΓΡΑΜΜΑ 9. ΑΚΑΘΑΡΙΣΤΕΣ ΠΑΓΙΕΣ ΚΕΦΑΛΑΙΟΥΧΙΚΕΣ ΕΠΕΝΔΥΣΕΙΣ ΤΗΣ ΔΗΜΟΣΙΑΣ ΥΓΕΙΑΣ, 2007-2009  
FIGURE 9. GROSS FIXED CAPITAL FORMATION OF THE PUBLIC HEALTH, 2007-2009



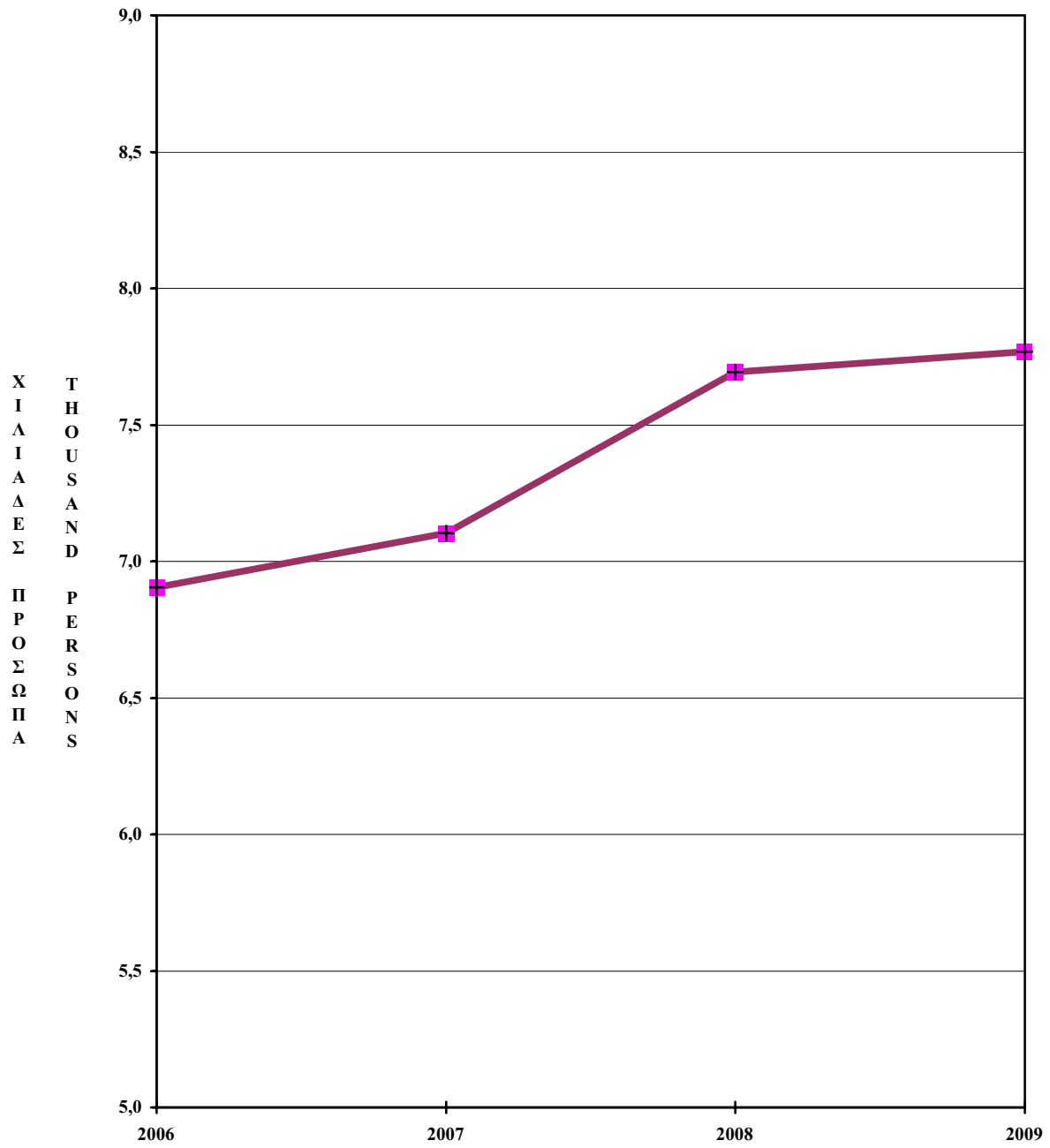


**ΠΙΝΑΚΑΣ 13. ΑΠΑΣΧΟΛΗΣΗ ΚΑΤΑ ΟΙΚΟΝΟΜΙΚΗ ΔΡΑΣΤΗΡΙΟΤΗΤΑ ΤΟΥ ΤΟΜΕΑ ΔΗΜΟΣΙΑΣ ΥΓΕΙΑΣ ΚΑΙ ΚΟΙΝΩΝΙΚΗΣ ΜΕΡΙΜΝΑΣ, 2007-2009**  
**TABLE 13. EMPLOYMENT BY ECONOMIC ACTIVITY OF THE PUBLIC HEALTH AND SOCIAL WORK SECTOR, 2007-2009**

Κώδικας Code Nace Rev. 2	ΟΙΚΟΝΟΜΙΚΗ ΔΡΑΣΤΗΡΙΟΤΗΤΑ	(Αριθμός-Number)			ECONOMIC ACTIVITY
		2007	2008	2009	
<b>86</b>	<b>ΔΡΑΣΤΗΡΙΟΤΗΤΕΣ ΑΝΘΡΩΠΙΝΗΣ ΥΓΕΙΑΣ</b>	<b>6.157 *</b>	<b>6.674 *</b>	<b>6.685</b>	<b>HUMAN HEALTH ACTIVITIES</b>
8610	Νοσοκομειακές δραστηριότητες	5.798 *	6.305 *	6.310	Hospital activities
8621	Δραστηριότητες άσκησης γενικών ιατρικών επαγγελματιών	255	260	263	General medical practice activities
8623	Δραστηριότητες άσκησης οδοντιατρικών επαγγελματιών	91	95	98	Dental practice activities
8690	Άλλες δραστηριότητες ανθρώπινης υγείας	13	14	14	Other human health activities
<b>87</b>	<b>ΔΡΑΣΤΗΡΙΟΤΗΤΕΣ ΒΟΗΘΕΙΑΣ ΚΑΤ' ΟΙΚΟΝ</b>	<b>7</b>	<b>8</b>	<b>0</b>	<b>RESIDENTIAL CARE ACTIVITIES</b>
8790	Δραστηριότητες αποκλειστικού νοσοκόμου κατ' οίκον	7 *	8 *	0	Residential care activities
<b>88</b>	<b>ΔΡΑΣΤΗΡΙΟΤΗΤΕΣ ΚΟΙΝΩΝΙΚΗΣ ΜΕΡΙΜΝΑΣ ΧΩΡΙΣ ΠΑΡΟΧΗ ΚΑΤΑΛΥΜΑΤΟΣ</b>	<b>939</b>	<b>1.012</b>	<b>1.083</b>	<b>SOCIAL WORK ACTIVITIES WITHOUT ACCOMMODATION</b>
8810	Δραστηριότητες κοινωνικής μέριμνας χωρίς παροχή καταλύματος για ηλικιωμένους και άτομα με αναπηρία	939	1.012	1.083	Social work activities without accommodation for the elderly and disabled
<b>Q</b>	<b>ΔΗΜΟΣΙΑ ΥΓΕΙΑ ΚΑΙ ΚΟΙΝΩΝΙΚΗ ΜΕΡΙΜΝΑ</b>	<b>7.103</b>	<b>7.694</b>	<b>7.768</b>	<b>PUBLIC HEALTH AND SOCIAL WORK ACTIVITIES</b>

\* Αναθεωρημένα στοιχεία/ Revised data

ΔΙΑΓΡΑΜΜΑ 10. ΑΠΑΣΧΟΛΗΣΗ ΚΑΤΑ ΟΙΚΟΝΟΜΙΚΗ ΔΡΑΣΤΗΡΙΟΤΗΤΑ ΣΤΗ ΔΗΜΟΣΙΑ ΥΓΕΙΑ, 2006-2009  
FIGURE 10. EMPLOYMENT BY ECONOMIC ACTIVITY OF THE PUBLIC HEALTH, 2006-2009



—+— Δημόσια υγεία και κοινωνική μέριμνα- Public health and Social work activities

***ΑΝΑΛΥΤΙΚΑ ΣΤΟΙΧΕΙΑ ΤΟΥ ΤΟΜΕΑ ΙΔΙΩΤΙΚΗΣ ΥΓΕΙΑΣ  
ΚΑΙ ΚΟΙΝΩΝΙΚΗΣ ΜΕΡΙΜΝΑΣ***

***DETAILED DATA OF THE PRIVATE HEALTH AND SOCIAL  
WORK SECTOR***



ΠΙΝΑΚΑΣ 14. ΕΠΙΧΕΙΡΗΣΕΙΣ ΚΑΤΑ ΜΕΓΕΘΟΣ ΚΑΙ ΟΙΚΟΝΟΜΙΚΗ ΔΡΑΣΤΗΡΙΟΤΗΤΑ ΤΟΥ ΤΟΜΕΑ ΙΔΙΩΤΙΚΗΣ ΥΓΕΙΑΣ ΚΑΙ ΚΟΙΝΩΝΙΚΗΣ ΜΕΡΙΜΝΑΣ, 2009  
TABLE 14. ENTERPRISES BY SIZE AND ECONOMIC ACTIVITY OF THE PRIVATE HEALTH AND SOCIAL WORK SECTOR, 2009

Κώδικας Code NACE Rev. 2	ΟΙΚΟΝΟΜΙΚΗ ΔΡΑΣΤΗΡΙΟΤΗΤΑ	ΜΕΓΕΘΟΣ ΕΠΙΧΕΙΡΗΣΗΣ SIZE OF ENTERPRISE (Μέσος όρος απασχολούμενων προσώπων Average yearly persons engaged)						ΕΚΟΝΟΜΙΚ ACTIVITY	
		1	2-9	10-19	20-49	50-249	250 & over		
		ΣΥΝΟΛΟ TOTAL							
<b>86</b>	<b>ΔΡΑΣΤΗΡΙΟΤΗΤΕΣ ΑΝΘΡΩΠΙΝΗΣ ΥΓΕΙΑΣ</b>	<b>2.316</b>	<b>1.674</b>	<b>583</b>	<b>37</b>	<b>12</b>	<b>9</b>	<b>1</b>	<b>HUMAN HEALTH ACTIVITIES</b>
8610	Νοσοκομειακές δραστηριότητες	110	18	52	19	11	9	1	Hospital activities
8621	Δραστηριότητες άσκησης γενικών ιατρικών επαγγελματιών	151	118	30	3	0	0	0	General medical practice activities
8622	Δραστηριότητες άσκησης ειδικών ιατρικών επαγγελματιών	838	615	222	1	0	0	0	Specialist medical practice activities
8623	Δραστηριότητες άσκησης οδοντιατρικών επαγγελματιών	613	468	141	4	0	0	0	Dental practice activities
8690	Άλλες δραστηριότητες ανθρώπινης υγείας	604	455	138	10	1	0	0	Other human health activities
<b>87</b>	<b>ΔΡΑΣΤΗΡΙΟΤΗΤΕΣ ΒΟΗΘΕΙΑΣ ΚΑΤ' ΟΙΚΟΝ</b>	<b>123</b>	<b>13</b>	<b>69</b>	<b>27</b>	<b>11</b>	<b>3</b>	<b>0</b>	<b>RESIDENTIAL CARE ACTIVITIES</b>
8710+	Δραστηριότητες αποκλειστικού νοσοκόμου κατ' οίκον	6	4	2	0	0	0	0	Residential nursing care activities
8720	Δραστηριότητες αποκλειστικού νοσοκόμου κατ' οίκον για ηλικιωμένους και άτομα με αναπηρία (γηροκομεία)	104	7	63	24	10	0	0	Residential care activities for the elderly and disabled (homes for the aged)
8730	Δραστηριότητες αποκλειστικού νοσοκόμου κατ' οίκον για ηλικιωμένους και άτομα με αναπηρία (γηροκομεία)	13	2	4	3	1	3	0	Other residential care activities
8790	Άλλες δραστηριότητες αποκλειστικού νοσοκόμου κατ' οίκον								
<b>88</b>	<b>ΔΡΑΣΤΗΡΙΟΤΗΤΕΣ ΚΟΙΝΩΝΙΚΗΣ ΜΕΡΙΜΝΑΣ ΧΩΡΙΣ ΠΑΡΟΧΗ ΚΑΤΑΛΥΜΑΤΟΣ</b>	<b>210</b>	<b>59</b>	<b>138</b>	<b>6</b>	<b>6</b>	<b>1</b>	<b>0</b>	<b>SOCIAL WORK ACTIVITIES WITHOUT ACCOMMODATION</b>
8810	Δραστηριότητες κοινωνικής μέριμνας χωρίς παροχή καταλύματος για ηλικιωμένους και άτομα με αναπηρία	34	11	20	2	1	0	0	Social work activities without accommodation for the elderly and disabled
8891	Δραστηριότητες βρεφονηπιακών και παιδικών σταθμών	122	28	88	3	3	0	0	Child day-care activities
8899	Άλλες δραστηριότητες κοινωνικής μέριμνας χωρίς παροχή καταλύματος μ.α.τ.	54	20	30	1	2	1	0	Other social work activities without accommodation n.e.c.
<b>Q</b>	<b>ΔΡΑΣΤΗΡΙΟΤΗΤΕΣ ΣΧΕΤΙΚΕΣ ΜΕ ΤΗΝ ΑΝΘΡΩΠΙΝΗ ΥΓΕΙΑ ΚΑΙ ΚΟΙΝΩΝΙΚΗ ΜΕΡΙΜΝΑ</b>	<b>2.649</b>	<b>1.746</b>	<b>790</b>	<b>70</b>	<b>29</b>	<b>13</b>	<b>1</b>	<b>HUMAN HEALTH AND SOCIAL WORK ACTIVITIES</b>

Πηγή / Source: Μητρώο Επιχειρήσεων 2009 / Business Register 2009

ΠΙΝΑΚΑΣ 15. ΑΠΑΣΧΟΛΗΣΗ, ΑΞΙΑ ΠΑΡΑΓΩΓΗΣ, ΠΡΟΣΤΙΘΕΜΕΝΗ ΑΞΙΑ ΚΑΙ ΑΚΑΘΑΡΙΣΤΕΣ ΠΑΓΙΕΣ ΚΕΦΑΛΑΙΟΥΧΙΚΕΣ ΕΠΕΝΔΥΣΕΙΣ ΤΟΥ ΤΟΜΕΑ ΙΑΤΡΙΚΗΣ ΥΓΕΙΑΣ ΚΑΙ ΚΟΙΝΩΝΙΚΗΣ ΜΕΡΙΜΝΑΣ, 2009

TABLE 15. EMPLOYMENT, GROSS OUTPUT, VALUE ADDED AND GROSS FIXED CAPITAL FORMATION OF THE PRIVATE HEALTH AND SOCIAL WORK SECTOR, 2009

Κώδικας Code NACE Rev. 2	ΟΙΚΟΝΟΜΙΚΗ ΔΡΑΣΤΗΡΙΟΤΗΤΑ	Απόσφάγιση (Αρ.)		Αξία Παραγωγής		Προστιθέμενη Αξία		Ακαθάριστες Πάγιες Κεφαλαίου Επενδύσεις		ECONOMIC ACTIVITY
		Persons Engaged (No.)	Gross Output (€000's)	Gross Output (€000's)	Value Added (€000's)	Gross Fixed Capital Formation (€000's)				
<b>86</b>	<b>ΔΡΑΣΤΗΡΙΟΤΗΤΕΣ ΑΝΘΡΩΠΙΝΗΣ ΥΓΕΙΑΣ</b>	<b>6.343</b>	<b>374.832</b>	<b>252.015</b>	<b>26.554</b>				<b>HUMAN HEALTH ACTIVITIES</b>	
8610	Νοσοκομειακές δραστηριότητες	2.568	145.504	86.816	13.121				Hospital activities	
8621	Δραστηριότητες άσκησης γενικών ιατρικών επαγγελμάτων	155	13.057	6.900	2.068				General medical practice activities	
8622	Δραστηριότητες άσκησης ειδικών ιατρικών επαγγελμάτων	1.497	95.224	74.746	1.401				Specialist medical practice activities	
8623	Δραστηριότητες άσκησης οδοντιατρικών επαγγελμάτων	861	45.473	31.555	2.584				Dental practice activities	
8690	Άλλες δραστηριότητες ανθρώπινης υγείας	1.262	75.574	51.998	7.380				Other human health activities	
<b>87</b>	<b>ΔΡΑΣΤΗΡΙΟΤΗΤΕΣ ΒΟΗΘΕΙΑΣ ΚΑΤ' ΟΙΚΟΝ</b>	<b>1.541</b>	<b>39.300</b>	<b>27.712</b>	<b>2.021</b>				<b>RESIDENTIAL CARE ACTIVITIES</b>	
8710+	Δραστηριότητες αποκλειστικού νοσοκόμου κατ' οίκον	8	199	124	30				Residential nursing care activities	
8720										
8730	Δραστηριότητες αποκλειστικού νοσοκόμου κατ' οίκον για ηλικιωμένους και άτομα με αναπηρία (γηροκομεία)	1.237	30.484	20.622	1.756				Residential care activities for the elderly and disabled (homes for the aged)	
8790	Άλλες δραστηριότητες αποκλειστικού νοσοκόμου κατ' οίκον	296	8.617	6.966	235				Other residential care activities	
<b>88</b>	<b>ΔΡΑΣΤΗΡΙΟΤΗΤΕΣ ΚΟΙΝΩΝΙΚΗΣ ΜΕΡΙΜΝΑΣ ΧΩΡΙΣ ΠΑΡΟΧΗ ΚΑΤΑΛΥΜΑΤΟΣ</b>	<b>1.097</b>	<b>26.779</b>	<b>17.684</b>	<b>717</b>				<b>SOCIAL WORK ACTIVITIES WITHOUT ACCOMMODATION</b>	
8810	Δραστηριότητες κοινωνικής μέριμνας χωρίς παροχή καταλύματος για ηλικιωμένους και άτομα με αναπηρία	172	3.695	2.536	232				Social work activities without accommodation for the elderly and disabled	
8891	Δραστηριότητες βρεφονηπιακών και παιδικών σταθμών	607	12.090	9.232	253				Child day-care activities	
8899	Άλλες δραστηριότητες κοινωνικής μέριμνας χωρίς παροχή καταλύματος μ.α.τ.	318	10.994	5.916	232				Other social work activities without accommodation n.e.c.	
<b>Q</b>	<b>ΔΡΑΣΤΗΡΙΟΤΗΤΕΣ ΣΧΕΤΙΚΕΣ ΜΕ ΤΗΝ ΑΝΘΡΩΠΙΝΗ ΥΓΕΙΑ ΚΑΙ ΚΟΙΝΩΝΙΚΗ ΜΕΡΙΜΝΑ</b>	<b>8.981</b>	<b>440.911</b>	<b>297.411</b>	<b>29.292</b>				<b>HUMAN HEALTH AND SOCIAL WORK ACTIVITIES</b>	

ΠΙΝΑΚΑΣ 16. ΑΝΑΛΟΓΙΕΣ ΜΕΤΕΘΩΝ ΚΑΤΑ ΟΙΚΟΝΟΜΙΚΗ ΔΡΑΣΤΗΡΙΟΤΗΤΑ ΤΟΥ ΤΟΜΕΑ ΙΔΙΩΤΙΚΗΣ ΥΓΕΙΑΣ ΚΑΙ ΚΟΙΝΩΝΙΚΗΣ ΜΕΡΙΜΝΑΣ, 2009  
TABLE 16. OPERATING RATIOS BY ECONOMIC ACTIVITY OF THE PRIVATE HEALTH AND SOCIAL WORK SECTOR, 2009

Κώδικας Code NACE Rev. 2	ΟΙΚΟΝΟΜΙΚΗ ΔΡΑΣΤΗΡΙΟΤΗΤΑ	Εργατικό κόστος ανά απα- σχολούμενο Labour costs per person engaged (€)	Προστιθέμενη αξία σε τρέχουσες τιμές ανά απασχολούμενο Value added at current prices per person engaged (€)	Λόγος προστιθέμενης αξίας σε τρέχουσες τιμές ως προς την αξία παραγωγής Value added at current prices to gross output ratio (%)	ECONOMIC ACTIVITY
<b>86</b>	<b>ΔΡΑΣΤΗΡΙΟΤΗΤΕΣ ΑΝΘΡΩΠΙΝΗΣ ΥΓΕΙΑΣ</b>	<b>24.963</b>	<b>39.731</b>	<b>67,2</b>	<b>HUMAN HEALTH ACTIVITIES</b>
8610	Νοσοκομειακές δραστηριότητες	22.059	33.807	59,7	Hospital activities
8621	Δραστηριότητες άσκησης γενικών ιατρικών επαγγελματιών	25.948	44.516	52,8	General medical practice activities
8622	Δραστηριότητες άσκησης ειδικών ιατρικών επαγγελματιών	29.945	49.931	78,5	Specialist medical practice activities
8623	Δραστηριότητες άσκησης οδοντιατρικών επαγγελματιών	26.081	36.649	69,4	Dental practice activities
8690	Άλλες δραστηριότητες ανθρώπινης υγείας	24.077	41.203	68,8	Other human health activities
<b>87</b>	<b>ΔΡΑΣΤΗΡΙΟΤΗΤΕΣ ΒΟΗΘΕΙΑΣ ΚΑΤ' ΟΙΚΟΝ</b>	<b>14.537</b>	<b>17.983</b>	<b>70,5</b>	<b>RESIDENTIAL CARE ACTIVITIES</b>
8710+	Δραστηριότητες αποκλειστικού νοσοκόμου κατ' οίκον	12.250	15.500	62,3	Residential nursing care activities
8730	Δραστηριότητες αποκλειστικού νοσοκόμου κατ' οίκον για ηλικιωμένους και άτομα με αναπηρία (γηροκομεία)	12.789	16.671	67,6	Residential care activities for the elderly and disabled (homes for the aged)
8790	Άλλες δραστηριότητες αποκλειστικού νοσοκόμου κατ' οίκον	21.902	23.534	80,8	Other residential care activities
<b>88</b>	<b>ΔΡΑΣΤΗΡΙΟΤΗΤΕΣ ΚΟΙΝΩΝΙΚΗΣ ΜΕΡΙΜΝΑΣ ΧΩΡΙΣ ΠΑΡΟΧΗ ΚΑΤΑΛΥΜΑΤΟΣ</b>	<b>17.248</b>	<b>19.118</b>	<b>66,0</b>	<b>SOCIAL WORK ACTIVITIES WITHOUT ACCOMMODATION</b>
8810	Δραστηριότητες κοινωνικής μέριμνας χωρίς παροχή καταλύματος για ηλικιωμένους και άτομα με αναπηρία	13.785	14.744	68,6	Social work activities without accommodation for the elderly and disabled
8891	Δραστηριότητες βρεφονηπιακών και παιδικών σταθμών	13.127	15.209	76,4	Child day-care activities
8899	Άλλες δραστηριότητες κοινωνικής μέριμνας χωρίς παροχή καταλύματος μ.α.τ.	17.657	18.604	53,8	Other social work activities without accommodation n.e.c.
<b>Q</b>	<b>ΔΡΑΣΤΗΡΙΟΤΗΤΕΣ ΣΧΕΤΙΚΕΣ ΜΕ ΤΗΝ ΑΝΘΡΩΠΙΝΗ ΥΓΕΙΑ ΚΑΙ ΚΟΙΝΩΝΙΚΗ ΜΕΡΙΜΝΑ</b>	<b>22.329</b>	<b>33.762</b>	<b>67,5</b>	<b>HUMAN HEALTH AND SOCIAL WORK ACTIVITIES</b>

ΠΙΝΑΚΑΣ 17. ΑΠΑΣΧΟΛΗΣΗ ΚΑΙ ΕΡΓΑΤΙΚΟ ΚΟΣΤΟΣ ΚΑΤΑ ΚΑΤΗΓΟΡΙΑ ΕΡΓΑΖΟΜΕΝΩΝ ΤΟΥ ΤΟΜΕΑ ΙΔΙΩΤΙΚΗΣ ΥΓΕΙΑΣ ΚΑΙ ΚΟΙΝΩΝΙΚΗΣ ΜΕΡΙΜΝΑΣ, 2009  
 TABLE 17. EMPLOYMENT AND LABOUR COSTS BY CATEGORY OF THE PRIVATE HEALTH AND SOCIAL WORK SECTOR, 2009

Κώδικας Code NACE Rev. 2	ΟΙΚΟΝΟΜΙΚΗ ΔΡΑΣΤΗΡΙΟΤΗΤΑ	ΑΡΙΘΜΟΣ ΑΠΑΣΧΟΛΟΥΜΕΝΩΝ ΠΡΟΣΩΠΩΝ NUMBER OF PERSONS ENGAGED			ΕΚΟΝΟΜΙΚΗ ΑΔΡΑΣΤΗΡΙΟΤΗΤΑ
		Εργαζόμενοι ιδιοκτήτες (1) Working proprietors (1)	Υπάλληλοι Employees	Σύνολο Total	
<b>86</b>	<b>ΔΡΑΣΤΗΡΙΟΤΗΤΕΣ ΑΝΘΡΩΠΙΝΗΣ ΥΓΕΙΑΣ</b>	<b>2.025</b>	<b>4.318</b>	<b>6.343</b>	<b>HUMAN HEALTH ACTIVITIES</b>
8610	Νοσοκομειακές δραστηριότητες	11	2.557	2.568	Hospital activities
8621	Δραστηριότητες άσκησης γενικών ιατρικών επαγγελμάτων	125	30	155	General medical practice activities
8622	Δραστηριότητες άσκησης ειδικών ιατρικών επαγγελμάτων	867	630	1.497	Specialist medical practice activities
8623	Δραστηριότητες άσκησης οδοντιατρικών επαγγελμάτων	590	271	861	Dental practice activities
8690	Άλλες δραστηριότητες ανθρώπινης υγείας	432	830	1.262	Other human health activities
<b>87</b>	<b>ΔΡΑΣΤΗΡΙΟΤΗΤΕΣ ΒΟΗΘΕΙΑΣ ΚΑΤ' ΟΙΚΟΝ</b>	<b>15</b>	<b>1.526</b>	<b>1.541</b>	<b>RESIDENTIAL CARE ACTIVITIES</b>
8710+	Δραστηριότητες αποκλειστικού νοσοκόμου κατ' οίκον	0	8	8	Residential nursing care activities
8720	Δραστηριότητες αποκλειστικού νοσοκόμου κατ' οίκον για ηλικιωμένους και άτομα με αναπηρία (γηροκομεία)	15	1.222	1.237	Residential care activities for the elderly and disabled (homes for the aged)
8730	Άλλες δραστηριότητες αποκλειστικού νοσοκόμου κατ' οίκον	0	296	296	Other residential care activities
8790	Δραστηριότητες κοινωνικής μέριμνας χωρίς παροχή καταλύματος	82	1.015	1.097	<b>SOCIAL WORK ACTIVITIES WITHOUT ACCOMMODATION</b>
8810	Δραστηριότητες κοινωνικής μέριμνας χωρίς παροχή καταλύματος για ηλικιωμένους και άτομα με αναπηρία	0	172	172	Social work activities without accommodation for the elderly and disabled
8891	Δραστηριότητες βρεφονηπιακών και παιδικών σταθμών	82	525	607	Child day-care activities
8899	Άλλες δραστηριότητες κοινωνικής μέριμνας χωρίς παροχή καταλύματος μ.α.τ.	0	318	318	Other social work activities without accommodation n.e.c.
<b>Q</b>	<b>ΔΡΑΣΤΗΡΙΟΤΗΤΕΣ ΣΧΕΤΙΚΕΣ ΜΕ ΤΗΝ ΑΝΘΡΩΠΙΝΗ ΥΓΕΙΑ ΚΑΙ ΚΟΙΝΩΝΙΚΗ ΜΕΡΙΜΝΑ</b>	<b>2.122</b>	<b>6.859</b>	<b>8.981</b>	<b>HUMAN HEALTH AND SOCIAL WORK ACTIVITIES</b>

(1) Περιλαμβάνονται υποτιθέμενοι μισθοί για μέλη της οικογένειας χωρίς μισθό / Including imputed wages for unpaid family members (Συν. - Cont'd)



ΠΙΝΑΚΑΣ 17(Συν.). ΑΠΑΣΧΟΛΗΣΗ ΚΑΙ ΕΡΓΑΤΙΚΟ ΚΟΣΤΟΣ ΚΑΤΑ ΚΑΤΗΓΟΡΙΑ ΕΡΓΑΖΟΜΕΝΩΝ ΤΟΥ ΤΟΜΕΑ ΙΔΙΩΤΙΚΗΣ ΥΓΕΙΑΣ ΚΑΙ ΚΟΙΝΩΝΙΚΗΣ ΜΕΡΙΜΝΑΣ, 2009

TABLE 17(Cont'd). EMPLOYMENT AND LABOUR COSTS BY CATEGORY OF THE PRIVATE HEALTH AND SOCIAL WORK SECTOR, 2009

Κώδικας Code NACE Rev. 2	ΟΙΚΟΝΟΜΙΚΗ ΔΡΑΣΤΗΡΙΟΤΗΤΑ	ΜΙΣΘΟΙ ΚΑΙ ΗΜΕΡΟΜΙΣΘΙΑ WAGES AND SALARIES		Συνεισφορές εργοδότη στα διάφορα ταμεία Employer's contribution to various funds	ECONOMIC ACTIVITY
		Εργαζόμενοι ιδιοκτήτες (1)			
		Υπάλληλοι Employees	Σύνολο Total		
<b>86</b>	<b>ΔΡΑΣΤΗΡΙΟΤΗΤΕΣ ΑΝΘΡΩΠΙΝΗΣ ΥΓΕΙΑΣ</b>	<b>60.189</b>	<b>82.401</b>	<b>15.748</b>	<b>HUMAN HEALTH ACTIVITIES</b>
8610	Νοσοκομειακές δραστηριότητες	403	49.640	6.605	Hospital activities
8621	Δραστηριότητες άσκησης γενικών ιατρικών επαγγελματιών	2.992	684	346	General medical practice activities
8622	Δραστηριότητες άσκησης ειδικών ιατρικών επαγγελματιών	29.727	11.289	3.811	Specialist medical practice activities
8623	Δραστηριότητες άσκησης οδοντιατρικών επαγγελματιών	15.881	4.455	2.120	Dental practice activities
8690	Άλλες δραστηριότητες ανθρώπινης υγείας	11.186	16.333	2.866	Other human health activities
<b>87</b>	<b>ΔΡΑΣΤΗΡΙΟΤΗΤΕΣ ΒΟΗΘΕΙΑΣ ΚΑΤ' ΟΙΚΟΝ</b>	<b>237</b>	<b>19.455</b>	<b>2.709</b>	<b>RESIDENTIAL CARE ACTIVITIES</b>
8710+	Δραστηριότητες αποκλειστικού νοσοκόμου κατ' οίκον	0	90	8	Residential nursing care activities
8720	Δραστηριότητες αποκλειστικού νοσοκόμου κατ' οίκον για ηλικιωμένους και άτομα με αναπηρία (γηροκομεία)	237	13.772	1.811	Residential care activities for the elderly and disabled (homes for the aged)
8790	Άλλες δραστηριότητες αποκλειστικού νοσοκόμου κατ' οίκον	0	5.593	890	Other residential care activities
<b>88</b>	<b>ΔΡΑΣΤΗΡΙΟΤΗΤΕΣ ΚΟΙΝΩΝΙΚΗΣ ΜΕΡΙΜΝΑΣ</b>	<b>1.199</b>	<b>12.675</b>	<b>2.080</b>	<b>SOCIAL WORK ACTIVITIES WITHOUT ACCOMMODATION</b>
8810	Δραστηριότητες κοινωνικής μέριμνας χωρίς παροχή καταλύματος για ηλικιωμένους και άτομα με αναπηρία	0	2.123	248	Social work activities without accommodation for the elderly and disabled
8891	Δραστηριότητες βρεφονηπιακών και παιδικών σταθμών	1.199	5.620	1.149	Child day-care activities
8899	Άλλες δραστηριότητες κοινωνικής μέριμνας χωρίς παροχή καταλύματος μ.α.τ.	0	4.932	683	Other social work activities without accommodation n.e.c.
<b>Q</b>	<b>ΔΡΑΣΤΗΡΙΟΤΗΤΕΣ ΣΧΕΤΙΚΕΣ ΜΕ ΤΗΝ ΑΝΘΡΩΠΙΝΗ ΥΓΕΙΑ ΚΑΙ ΚΟΙΝΩΝΙΚΗ ΜΕΡΙΜΝΑ</b>	<b>61.625</b>	<b>114.531</b>	<b>20.537</b>	<b>HUMAN HEALTH AND SOCIAL WORK ACTIVITIES</b>

(1) Περιλαμβάνονται υποτιθέμενοι μισθοί για μέλη της οικογένειας χωρίς μισθό / Including imputed wages for unpaid family members

ΠΙΝΑΚΑΣ 18. ΑΞΙΑ ΠΩΛΗΣΕΩΝ ΚΑΙ ΑΞΙΑ ΠΑΡΑΓΩΓΗΣ ΚΑΤΑ ΟΙΚΟΝΟΜΙΚΗ ΔΡΑΣΤΗΡΙΟΤΗΤΑ ΤΟΥ ΤΟΜΕΑ ΙΑΩΤΙΚΗΣ ΥΓΕΙΑΣ ΚΑΙ ΚΟΙΝΩΝΙΚΗΣ ΜΕΡΙΜΝΑΣ, 2009

TABLE 18. TURNOVER AND GROSS OUTPUT BY ECONOMIC ACTIVITY OF THE PRIVATE HEALTH AND SOCIAL WORK SECTOR, 2009

Κώδικας Code NACE Rev. 2	ΟΙΚΟΝΟΜΙΚΗ ΔΡΑΣΤΗΡΙΟΤΗΤΑ	Έσοδα από παροχή υπηρεσιών Income from services	Πωλήσεις προϊόντων Sales of goods	Ολική αξία πωλήσεων Total turnover	Αξία προϊόντων που αγοράστηκαν για μεταπώληση Value of goods purchased for resale	ECONOMIC ACTIVITY
<b>86</b>	<b>ΔΡΑΣΤΗΡΙΟΤΗΤΕΣ ΑΝΘΡΩΠΙΝΗΣ ΥΓΕΙΑΣ</b>	<b>365.375</b>	<b>2.167</b>	<b>367.542</b>	<b>1.610</b>	<b>HUMAN HEALTH ACTIVITIES</b>
8610	Νοσοκομειακές δραστηριότητες	138.423	0	138.423	0	Hospital activities
8621	Δραστηριότητες άσκησης γενικών ιατρικών επαγγελματιών	13.057	0	13.057	0	General medical practice activities
8622	Δραστηριότητες άσκησης ειδικών ιατρικών επαγγελματιών	94.674	1.863	96.537	1.376	Specialist medical practice activities
8623	Δραστηριότητες άσκησης οδοντιατρικών επαγγελματιών	45.448	110	45.558	85	Dental practice activities
8690	Άλλες δραστηριότητες ανθρώπινης υγείας	73.773	194	73.967	149	Other human health activities
<b>87</b>	<b>ΔΡΑΣΤΗΡΙΟΤΗΤΕΣ ΒΟΗΘΕΙΑΣ ΚΑΤ' ΟΙΚΟΝ</b>	<b>38.364</b>	<b>220</b>	<b>38.584</b>	<b>153</b>	<b>RESIDENTIAL CARE ACTIVITIES</b>
8710+	Δραστηριότητες αποκλειστικού νοσοκόμου κατ' οίκον	199	0	199	0	Residential nursing care activities
8720	Δραστηριότητες αποκλειστικού νοσοκόμου κατ' οίκον για ηλικιωμένους και άτομα με αναπηρία (γηροκομεία)	29.629	220	29.849	153	Residential care activities for the elderly and disabled (homes for the aged)
8730	Άλλες δραστηριότητες αποκλειστικού νοσοκόμου κατ' οίκον	8.536	0	8.536	0	Other residential care activities
8790	Δραστηριότητες κοινωνικής μέριμνας χωρίς παροχή καταλύματος για ηλικιωμένους και άτομα με αναπηρία	24.446	65	24.511	25	<b>SOCIAL WORK ACTIVITIES WITHOUT ACCOMMODATION</b>
<b>88</b>	<b>ΔΡΑΣΤΗΡΙΟΤΗΤΕΣ ΚΟΙΝΩΝΙΚΗΣ ΜΕΡΙΜΝΑΣ ΧΩΡΙΣ ΠΑΡΟΧΗ ΚΑΤΑΛΥΜΑΤΟΣ</b>	<b>3.236</b>	<b>65</b>	<b>3.301</b>	<b>25</b>	<b>SOCIAL WORK ACTIVITIES WITHOUT ACCOMMODATION</b>
8810	Δραστηριότητες κοινωνικής μέριμνας χωρίς παροχή καταλύματος για ηλικιωμένους και άτομα με αναπηρία	11.995	0	11.995	0	Social work activities without accommodation for the elderly and disabled
8891	Δραστηριότητες βρεφονηπιακών και παιδικών σταθμών	9.215	0	9.215	0	Child day-care activities
8899	Άλλες δραστηριότητες κοινωνικής μέριμνας χωρίς παροχή καταλύματος μ.α.τ.					Other social work activities without accommodation n.e.c.
<b>Q</b>	<b>ΔΡΑΣΤΗΡΙΟΤΗΤΕΣ ΣΧΕΤΙΚΕΣ ΜΕ ΤΗΝ ΑΝΘΡΩΠΙΝΗ ΥΓΕΙΑ ΚΑΙ ΚΟΙΝΩΝΙΚΗ ΜΕΡΙΜΝΑ</b>	<b>428.185</b>	<b>2.452</b>	<b>430.637</b>	<b>1.788</b>	<b>HUMAN HEALTH AND SOCIAL WORK ACTIVITIES</b>

(Συν. - Cont'd)

ΠΙΝΑΚΑΣ 18(Συν.). ΛΕΙΑ ΠΩΛΗΣΕΩΝ ΚΑΙ ΛΕΙΑ ΠΑΡΑΓΩΓΗΣ ΚΑΤΑ ΟΙΚΟΝΟΜΙΚΗ ΔΡΑΣΤΗΡΙΟΤΗΤΑ ΤΟΥ ΤΟΜΕΑ ΙΔΙΩΤΙΚΗΣ ΥΓΕΙΑΣ ΚΑΙ ΚΟΙΝΩΝΙΚΗΣ ΜΕΡΙΜΝΑΣ, 2009

TABLE 18(Cont'd). TURNOVER AND GROSS OUTPUT BY ECONOMIC ACTIVITY OF THE PRIVATE HEALTH AND SOCIAL WORK SECTOR, 2009

Κώδικας Code NACE Rev. 2	ΟΙΚΟΝΟΜΙΚΗ ΔΡΑΣΤΗΡΙΟΤΗΤΑ	Εξοπλισμός που κατασκευάστηκε για ιδία χρήση Assets produced for own use	Αλλαγή αποθεμάτων Change in stocks	Άλλα έσοδα Other operating income	Ακαθάριστη αξία παραγωγής Gross output	ECONOMIC ACTIVITY
<b>86</b>	<b>ΔΡΑΣΤΗΡΙΟΤΗΤΕΣ ΑΝΘΡΩΠΙΝΗΣ ΥΓΕΙΑΣ</b>					<b>HUMAN HEALTH ACTIVITIES</b>
8610	Νοσοκομειακές δραστηριότητες	0	0	8.900	374.832	Hospital activities
8621	Δραστηριότητες άσκησης γενικών ιατρικών επαγγελματιών	0	0	7.081	145.504	General medical practice activities
8622	Δραστηριότητες άσκησης ειδικών ιατρικών επαγγελματιών	0	0	0	13.057	Specialist medical practice activities
8623	Δραστηριότητες άσκησης οδοντιατρικών επαγγελματιών	0	0	63	95.224	Dental practice activities
8690	Άλλες δραστηριότητες ανθρώπινης υγείας	0	0	0	45.473	Other human health activities
<b>87</b>	<b>ΔΡΑΣΤΗΡΙΟΤΗΤΕΣ ΒΟΗΘΕΙΑΣ ΚΑΤ' ΟΙΚΟΝ</b>					<b>RESIDENTIAL CARE ACTIVITIES</b>
8710+	Δραστηριότητες αποκλειστικού νοσοκόμου κατ' οίκον	0	0	0	199	Residential nursing care activities
8720	Δραστηριότητες αποκλειστικού νοσοκόμου κατ' οίκον για ηλικιωμένους και άτομα με αναπηρία (γηροκομεία)	0	0	788	30.484	Residential care activities for the elderly and disabled (homes for the aged)
8790	Άλλες δραστηριότητες αποκλειστικού νοσοκόμου κατ' οίκον	0	0	81	8.617	Other residential care activities
<b>88</b>	<b>ΔΡΑΣΤΗΡΙΟΤΗΤΕΣ ΚΟΙΝΩΝΙΚΗΣ ΜΕΡΙΜΝΑΣ ΧΩΡΙΣ ΠΑΡΟΧΗ ΚΑΤΑΛΥΜΑΤΟΣ</b>					<b>SOCIAL WORK ACTIVITIES WITHOUT ACCOMMODATION</b>
8810	Δραστηριότητες κοινωνικής μέριμνας χωρίς παροχή καταλύματος για ηλικιωμένους και άτομα με αναπηρία	0	0	419	3.695	Social work activities without accommodation for the elderly and disabled
8891	Δραστηριότητες βρεφονηπιακών και παιδικών σταθμών	0	0	95	12.090	Child day-care activities
8899	Άλλες δραστηριότητες κοινωνικής μέριμνας χωρίς παροχή καταλύματος μ.α.τ.	0	0	1.779	10.994	Other social work activities without accommodation n.e.c.
<b>Q</b>	<b>ΔΡΑΣΤΗΡΙΟΤΗΤΕΣ ΣΧΕΤΙΚΕΣ ΜΕ ΤΗΝ ΑΝΘΡΩΠΙΝΗ ΥΓΕΙΑ ΚΑΙ ΚΟΙΝΩΝΙΚΗ ΜΕΡΙΜΝΑ</b>	<b>0</b>	<b>0</b>	<b>12.062</b>	<b>440.911</b>	<b>HUMAN HEALTH AND SOCIAL WORK ACTIVITIES</b>

ΠΙΝΑΚΑΣ 19. ΑΞΙΑ ΠΑΡΑΓΩΓΗΣ, ΕΞΟΔΑ ΠΑΡΑΓΩΓΗΣ ΚΑΙ ΠΡΟΣΤΙΘΕΜΕΝΗ ΑΞΙΑ ΤΟΥ ΤΟΜΕΑ ΙΔΙΩΤΙΚΗΣ ΥΓΕΙΑΣ ΚΑΙ ΚΟΙΝΩΝΙΚΗΣ ΜΕΡΙΜΝΑΣ, 2009  
 TABLE 19. GROSS OUTPUT, INTERMEDIATE COSTS AND VALUE ADDED OF THE PRIVATE HEALTH AND SOCIAL WORK SECTOR, 2009

Κώδικας Code NACE Rev. 2	ΟΙΚΟΝΟΜΙΚΗ ΔΡΑΣΤΗΡΙΟΤΗΤΑ	Αξία παραγωγής Gross Output	Άμεσα έξοδα Direct costs	Διοικητικά έξοδα Administrative costs	Ενοίκια που πληρώθηκαν Rents paid	ECONOMIC ACTIVITY
<b>86</b>	<b>ΔΡΑΣΤΗΡΙΟΤΗΤΕΣ ΑΝΘΡΩΠΙΝΗΣ ΥΓΕΙΑΣ</b>	<b>374.832</b>	<b>90.597</b>	<b>16.599</b>	<b>15.621</b>	<b>HUMAN HEALTH ACTIVITIES</b>
8610	Νοσοκομειακές δραστηριότητες	145.504	45.549	6.091	7.048	Hospital activities
8621	Δραστηριότητες άσκησης γενικών ιατρικών επαγγελματιών	13.057	4.896	372	889	General medical practice activities
8622	Δραστηριότητες άσκησης ειδικών ιατρικών επαγγελματιών	95.224	11.686	4.689	4.103	Specialist medical practice activities
8623	Δραστηριότητες άσκησης οδοντιατρικών επαγγελματιών	45.473	11.512	1.569	837	Dental practice activities
8690	Άλλες δραστηριότητες ανθρώπινης υγείας	75.574	16.954	3.878	2.744	Other human health activities
<b>87</b>	<b>ΔΡΑΣΤΗΡΙΟΤΗΤΕΣ ΒΟΗΘΕΙΑΣ ΚΑΤ' ΟΙΚΟΝ</b>	<b>39.300</b>	<b>9.143</b>	<b>1.187</b>	<b>1.258</b>	<b>RESIDENTIAL CARE ACTIVITIES</b>
8710+	Δραστηριότητες αποκλειστικού νοσοκόμου κατ' οίκον	199	16	26	33	Residential nursing care activities
8720	Δραστηριότητες αποκλειστικού νοσοκόμου κατ' οίκον για ηλικιωμένους και άτομα με αναπηρία (γηροκομεία)	30.484	7.809	908	1.145	Residential care activities for the elderly and disabled (homes for the aged)
8790	Άλλες δραστηριότητες αποκλειστικού νοσοκόμου κατ' οίκον	8.617	1.318	253	80	Other residential care activities
<b>88</b>	<b>ΔΡΑΣΤΗΡΙΟΤΗΤΕΣ ΚΟΙΝΩΝΙΚΗΣ ΜΕΡΙΜΝΑΣ ΧΩΡΙΣ ΠΑΡΟΧΗ ΚΑΤΑΛΥΜΑΤΟΣ</b>	<b>26.779</b>	<b>6.043</b>	<b>2.186</b>	<b>866</b>	<b>SOCIAL WORK ACTIVITIES WITHOUT ACCOMMODATION</b>
8810	Δραστηριότητες κοινωνικής μέριμνας χωρίς παροχή καταλύματος για ηλικιωμένους και άτομα με αναπηρία	3.695	671	328	160	Social work activities without accommodation for the elderly and disabled
8891	Δραστηριότητες βρεφονηπιακών και παιδικών σταθμών	12.090	2.033	411	414	Child day-care activities
8899	Άλλες δραστηριότητες κοινωνικής μέριμνας χωρίς παροχή καταλύματος μ.α.τ.	10.994	3.339	1.447	292	Other social work activities without accommodation n.e.c.
<b>Q</b>	<b>ΔΡΑΣΤΗΡΙΟΤΗΤΕΣ ΣΧΕΤΙΚΕΣ ΜΕ ΤΗΝ ΑΝΘΡΩΠΙΝΗ ΥΓΕΙΑ ΚΑΙ ΚΟΙΝΩΝΙΚΗ ΜΕΡΙΜΝΑ</b>	<b>440.911</b>	<b>105.783</b>	<b>19.972</b>	<b>17.745</b>	<b>HUMAN HEALTH AND SOCIAL WORK ACTIVITIES</b>

(Συν. - Cont'd)

ΠΙΝΑΚΑΣ 19(Συν.). ΑΕΙΑ ΠΑΡΑΓΩΓΗΣ, ΕΞΟΔΑ ΠΑΡΑΓΩΓΗΣ ΚΑΙ ΠΡΟΣΤΙΘΕΜΕΝΗ ΑΞΙΑ ΤΟΥ ΤΟΜΕΑ ΙΔΙΩΤΙΚΗΣ ΥΓΕΙΑΣ ΚΑΙ ΚΟΙΝΩΝΙΚΗΣ ΜΕΡΙΜΝΑΣ, 2009  
 TABLE 19(Cont'd). GROSS OUTPUT, INTERMEDIATE COSTS AND VALUE ADDED OF THE PRIVATE HEALTH AND SOCIAL WORK SECTOR, 2009

Κώδικας Code NACE Rev. 2	ΟΙΚΟΝΟΜΙΚΗ ΔΡΑΣΤΗΡΙΟΤΗΤΑ	Προστιθέμενη	Έμμεσοι	Προστιθέμενη αξία σε	ECONOMIC ACTIVITY
		αξία σε τιμές αγοράς	φόροι	τιμές συντελεστών	
		Value added at market prices	Indirect taxes	Value added at factor cost	
<b>86</b>	<b>ΔΡΑΣΤΗΡΙΟΤΗΤΕΣ ΑΝΘΡΩΠΙΝΗΣ ΥΓΕΙΑΣ</b>	<b>252.015</b>	<b>896</b>	<b>251.119</b>	<b>HUMAN HEALTH ACTIVITIES</b>
8610	Νοσοκομειακές δραστηριότητες	86.816	341	86.475	Hospital activities
8621	Δραστηριότητες άσκησης γενικών ιατρικών επαγγελματιών	6.900	9	6.891	General medical practice activities
8622	Δραστηριότητες άσκησης ειδικών ιατρικών επαγγελματιών	74.746	269	74.477	Specialist medical practice activities
8623	Δραστηριότητες άσκησης οδοντιατρικών επαγγελματιών	31.555	108	31.447	Dental practice activities
8690	Άλλες δραστηριότητες ανθρώπινης υγείας	51.998	169	51.829	Other human health activities
<b>87</b>	<b>ΔΡΑΣΤΗΡΙΟΤΗΤΕΣ ΒΟΗΘΕΙΑΣ ΚΑΤ' ΟΙΚΟΝ</b>	<b>27.712</b>	<b>79</b>	<b>27.633</b>	<b>RESIDENTIAL CARE ACTIVITIES</b>
8710+	Δραστηριότητες αποκλειστικού νοσοκόμου κατ' οίκον	124	2	122	Residential nursing care activities
8720	Δραστηριότητες αποκλειστικού νοσοκόμου κατ' οίκον	20.622	65	20.557	Residential care activities for the elderly and disabled (homes for the aged)
8730	Δραστηριότητες αποκλειστικού νοσοκόμου κατ' οίκον για ηλικιωμένους και άτομα με αναπηρία (γηροκομεία)	6.966	12	6.954	Other residential care activities
8790	Άλλες δραστηριότητες αποκλειστικού νοσοκόμου κατ' οίκον	17.684	134	17.550	<b>SOCIAL WORK ACTIVITIES WITHOUT ACCOMMODATION</b>
<b>88</b>	<b>ΔΡΑΣΤΗΡΙΟΤΗΤΕΣ ΚΟΙΝΩΝΙΚΗΣ ΜΕΡΙΜΝΑΣ ΧΩΡΙΣ ΠΑΡΟΧΗ ΚΑΤΑΛΥΜΑΤΟΣ</b>				<b>SOCIAL WORK ACTIVITIES WITHOUT ACCOMMODATION</b>
8810	Δραστηριότητες κοινωνικής μέριμνας χωρίς παροχή καταλύματος για ηλικιωμένους και άτομα με αναπηρία	2.536	5	2.531	Social work activities without accommodation for the elderly and disabled
8891	Δραστηριότητες βρεφονηπιακών και παιδικών σταθμών	9.232	38	9.194	Child day-care activities
8899	Άλλες δραστηριότητες κοινωνικής μέριμνας χωρίς παροχή καταλύματος μ.α.τ.	5.916	91	5.825	Other social work activities without accommodation n.e.c.
<b>Q</b>	<b>ΔΡΑΣΤΗΡΙΟΤΗΤΕΣ ΣΧΕΤΙΚΕΣ ΜΕ ΤΗΝ ΑΝΘΡΩΠΙΝΗ ΥΓΕΙΑ ΚΑΙ ΚΟΙΝΩΝΙΚΗ ΜΕΡΙΜΝΑ</b>	<b>297.411</b>	<b>1.109</b>	<b>296.302</b>	<b>HUMAN HEALTH AND SOCIAL WORK ACTIVITIES</b>

ΠΙΝΑΚΑΣ 20. ΠΡΟΣΤΙΘΕΜΕΝΗ ΑΞΙΑ ΚΑΤΑ ΚΑΤΗΓΟΡΙΑ ΣΥΝΤΕΛΕΣΤΗ ΕΙΣΟΔΗΜΑΤΟΣ ΚΑΙ ΤΟΚΟΙ ΠΟΥ ΠΛΗΡΩΘΗΚΑΝ ΓΙΑ ΔΑΝΕΙΑ ΤΟΥ ΤΟΜΕΑ ΙΑΤΡΙΚΗΣ ΥΓΕΙΑΣ ΚΑΙ ΚΟΙΝΩΝΙΚΗΣ ΜΕΡΙΜΝΑΣ, 2009

TABLE 20. VALUE ADDED BY FACTOR INCOMES AND INTEREST PAID ON LOANS OF THE PRIVATE HEALTH AND SOCIAL WORK SECTOR, 2009

Κώδικας Code NACE Rev. 2	ΟΙΚΟΝΟΜΙΚΗ ΔΡΑΣΤΗΡΙΟΤΗΤΑ	Προστιθέμενη αξία σε τιμές αγοράς Value added at market prices	ΕΡΓΑΤΙΚΟ ΚΟΣΤΟΣ LABOUR COSTS		Αποσβέσεις Depreciation	ECONOMIC ACTIVITY
			Εργαζόμενοι ιδιοκτήτες (1) Working proprietors (1)	Υπάλληλοι Employees		
<b>86</b>	<b>ΔΡΑΣΤΗΡΙΟΤΗΤΕΣ ΑΝΘΡΩΠΙΝΗΣ ΥΓΕΙΑΣ</b>	<b>252.015</b>	<b>65.544</b>	<b>92.794</b>	<b>19.132</b>	<b>HUMAN HEALTH ACTIVITIES</b>
8610	Νοσοκομειακές δραστηριότητες	86.816	442	56.206	9.688	Hospital activities
8621	Δραστηριότητες άσκησης γενικών ιατρικών επαγγελματιών	6.900	3.267	755	682	General medical practice activities
8622	Δραστηριότητες άσκησης ειδικών ιατρικών επαγγελματιών	74.746	32.099	12.728	2.884	Specialist medical practice activities
8623	Δραστηριότητες άσκησης οδοντιατρικών επαγγελματιών	31.555	17.590	4.866	1.627	Dental practice activities
8690	Άλλες δραστηριότητες ανθρώπινης υγείας	51.998	12.146	18.239	4.251	Other human health activities
<b>87</b>	<b>ΔΡΑΣΤΗΡΙΟΤΗΤΕΣ ΒΟΗΘΕΙΑΣ ΚΑΤ' ΟΙΚΟΝ</b>	<b>27.712</b>	<b>263</b>	<b>22.138</b>	<b>1.856</b>	<b>RESIDENTIAL CARE ACTIVITIES</b>
8710+	Δραστηριότητες αποκλειστικού νοσοκόμου κατ' οίκον	124	0	98	8	Residential nursing care activities
8730	Δραστηριότητες αποκλειστικού νοσοκόμου κατ' οίκον για ηλικιωμένους και άτομα με αναπηρία (γηροκομεία)	20.622	263	15.557	1.410	Residential care activities for the elderly and disabled (homes for the aged)
8790	Άλλες δραστηριότητες αποκλειστικού νοσοκόμου κατ' οίκον	6.966	0	6.483	438	Other residential care activities
<b>88</b>	<b>ΔΡΑΣΤΗΡΙΟΤΗΤΕΣ ΚΟΙΝΩΝΙΚΗΣ ΜΕΡΙΜΝΑΣ ΧΩΡΙΣ ΠΑΡΟΧΗ ΚΑΤΑΛΥΜΑΤΟΣ</b>	<b>17.684</b>	<b>1.370</b>	<b>14.584</b>	<b>690</b>	<b>SOCIAL WORK ACTIVITIES WITHOUT ACCOMMODATION</b>
8810	Δραστηριότητες κοινωνικής μέριμνας χωρίς παροχή καταλύματος για ηλικιωμένους και άτομα με αναπηρία	2.536	0	2.371	141	Social work activities without accommodation for the elderly and disabled
8891	Δραστηριότητες βρεφονηπιακών και παιδικών σταθμών	9.232	1.370	6.598	276	Child day-care activities
8899	Άλλες δραστηριότητες κοινωνικής μέριμνας χωρίς παροχή καταλύματος μ.α.τ.	5.916	0	5.615	273	Other social work activities without accommodation n.e.c.
<b>Q</b>	<b>ΔΡΑΣΤΗΡΙΟΤΗΤΕΣ ΣΧΕΤΙΚΕΣ ΜΕ ΤΗΝ ΑΝΘΡΩΠΙΝΗ ΥΓΕΙΑ ΚΑΙ ΚΟΙΝΩΝΙΚΗ ΜΕΡΙΜΝΑ</b>	<b>297.411</b>	<b>67.177</b>	<b>129.516</b>	<b>21.678</b>	<b>HUMAN HEALTH AND SOCIAL WORK ACTIVITIES</b>

(1) Περιλαμβάνονται υποτιθέμενοι μισθοί για μέλη της οικογένειας χωρίς μισθό / Including imputed wages for unpaid family members

(Συν. - Cont'd)

ΠΙΝΑΚΑΣ 20(Συν.). ΠΡΟΣΤΙΘΕΜΕΝΗ ΑΞΙΑ ΚΑΤΑ ΚΑΤΗΓΟΡΙΑ ΣΥΝΤΕΛΕΣΤΗ ΕΙΣΟΔΗΜΑΤΟΣ ΚΑΙ ΤΟΚΟΙ ΠΟΥ ΠΛΗΡΩΘΗΚΑΝ ΓΙΑ ΔΑΝΕΙΑ ΤΟΥ ΤΟΜΕΑ ΙΔΙΩΤΙΚΗΣ ΥΓΕΙΑΣ ΚΑΙ ΚΟΙΝΩΝΙΚΗΣ ΜΕΡΙΜΝΑΣ, 2009

TABLE 20(Cont'd). VALUE ADDED BY FACTOR INCOMES AND INTEREST PAID ON LOANS OF THE PRIVATE HEALTH AND SOCIAL WORK SECTOR, 2009

Κώδικας Code NACE Rev. 2	ΟΙΚΟΝΟΜΙΚΗ ΔΡΑΣΤΗΡΙΟΤΗΤΑ	Έμμεσοι φόροι Indirect taxes	Λειτουργικό Πλεόνασμα Operating Surplus	Τόκοι που πληρώ- θηκαν για δάνεια Interest paid on loans	ECONOMIC ACTIVITY
<b>86</b>	<b>ΔΡΑΣΤΗΡΙΟΤΗΤΕΣ ΑΝΘΡΩΠΙΝΗΣ ΥΓΕΙΑΣ</b>	<b>896</b>	<b>73.649</b>	<b>7.810</b>	<b>HUMAN HEALTH ACTIVITIES</b>
8610	Νοσοκομειακές δραστηριότητες	341	20.139	4.359	Hospital activities
8621	Δραστηριότητες άσκησης γενικών ιατρικών επαγγεμάτων	9	2.187	74	General medical practice activities
8622	Δραστηριότητες άσκησης ειδικών ιατρικών επαγγεμάτων	269	26.766	1.248	Specialist medical practice activities
8623	Δραστηριότητες άσκησης οδοντιατρικών επαγγεμάτων	108	7.364	524	Dental practice activities
8690	Άλλες δραστηριότητες ανθρώπινης υγείας	169	17.193	1.605	Other human health activities
<b>87</b>	<b>ΔΡΑΣΤΗΡΙΟΤΗΤΕΣ ΒΟΗΘΕΙΑΣ ΚΑΤ' ΟΙΚΟΝ</b>	<b>79</b>	<b>3.376</b>	<b>681</b>	<b>RESIDENTIAL CARE ACTIVITIES</b>
8710+	Δραστηριότητες αποκλειστικού νοσοκόμου κατ' οίκον	2	16	5	Residential nursing care activities
8720	Δραστηριότητες αποκλειστικού νοσοκόμου κατ' οίκον για ηλικιωμένους και άτομα με αναπηρία (γηροκομεία)	65	3.327	617	Residential care activities for the elderly and disabled (homes for the aged)
8730	Άλλες δραστηριότητες αποκλειστικού νοσοκόμου κατ' οίκον	12	33	59	Other residential care activities
<b>88</b>	<b>ΔΡΑΣΤΗΡΙΟΤΗΤΕΣ ΚΟΙΝΩΝΙΚΗΣ ΜΕΡΙΜΝΑΣ ΧΩΡΙΣ ΠΑΡΟΧΗ ΚΑΤΑΛΥΜΑΤΟΣ</b>	<b>134</b>	<b>906</b>	<b>221</b>	<b>SOCIAL WORK ACTIVITIES WITHOUT ACCOMMODATION</b>
8810	Δραστηριότητες κοινωνικής μέριμνας χωρίς παροχή καταλύματος για ηλικιωμένους και άτομα με αναπηρία	5	19	20	Social work activities without accommodation for the elderly and disabled
8891	Δραστηριότητες βρεφονηπιακών και παιδικών σταθμών	38	950	146	Child day-care activities
8899	Άλλες δραστηριότητες κοινωνικής μέριμνας χωρίς παροχή καταλύματος μ.α.τ.	91	-63	55	Other social work activities without accommodation n.e.c.
<b>Q</b>	<b>ΔΡΑΣΤΗΡΙΟΤΗΤΕΣ ΣΧΕΤΙΚΕΣ ΜΕ ΤΗΝ ΑΝΘΡΩΠΙΝΗ ΥΓΕΙΑ ΚΑΙ ΚΟΙΝΩΝΙΚΗ ΜΕΡΙΜΝΑ</b>	<b>1.109</b>	<b>77.931</b>	<b>8.712</b>	<b>HUMAN HEALTH AND SOCIAL WORK ACTIVITIES</b>

(€000's)

ΠΙΝΑΚΑΣ 21. ΑΚΑΘΑΡΙΣΤΕΣ ΠΑΓΙΕΣ ΚΕΦΑΛΑΙΟΥΧΙΚΕΣ ΕΠΕΝΔΥΣΕΙΣ ΚΑΤΑ ΚΑΤΗΓΟΡΙΑ ΚΑΙ ΟΙΚΟΝΟΜΙΚΗ ΔΡΑΣΤΗΡΙΟΤΗΤΑ ΤΟΥ ΤΟΜΕΑ ΙΔΙΩΤΙΚΗΣ ΥΓΕΙΑΣ ΚΑΙ ΚΟΙΝΩΝΙΚΗΣ ΜΕΡΙΜΝΑΣ, 2009

TABLE 21. GROSS FIXED CAPITAL FORMATION BY TYPE AND ECONOMIC ACTIVITY OF THE PRIVATE HEALTH AND SOCIAL WORK SECTOR, 2009

Κώδικας Code NACE Rev. 2	ΟΙΚΟΝΟΜΙΚΗ ΔΡΑΣΤΗΡΙΟΤΗΤΑ	Σύνολο						ΕΚΟΝΟΜΙΚΗ ΔΡΑΣΤΗΡΙΟΤΗΤΑ	ECONOMIC ACTIVITY
		Κτίρια Buildings	Μεταφορικά μέσα Transport equipment	Έπιπλα & σκεύη Furniture & fixtures	Η.Υ. & λογισμικά προγράμματα Computers & software	Μηχανικός & άλλος εξοπλισμός Machinery & other equipment	(€000's)		
<b>86</b>	<b>ΔΡΑΣΤΗΡΙΟΤΗΤΕΣ ΑΝΘΡΩΠΙΝΗΣ ΥΓΕΙΑΣ</b>	<b>26.554</b>	<b>10.962</b>	<b>289</b>	<b>3.088</b>	<b>1.105</b>	<b>11.110</b>	<b>HUMAN HEALTH ACTIVITIES</b>	
8610	Νοσοκομειακές δραστηριότητες	13.121	6.975	45	1.381	445	4.275	Hospital activities	
8621	Δραστηριότητες άσκησης γενικών ιατρικών επαγγεμάτων	2.068	1.751	0	79	28	210	General medical practice activities	
8622	Δραστηριότητες άσκησης ειδικών ιατρικών επαγγεμάτων	1.401	0	148	447	194	612	Specialist medical practice activities	
8623	Δραστηριότητες άσκησης οδοντιατρικών επαγγεμάτων	2.584	1.242	0	397	122	823	Dental practice activities	
8690	Άλλες δραστηριότητες ανθρώπινης υγείας	7.380	994	96	784	316	5.190	Other human health activities	
<b>87</b>	<b>ΔΡΑΣΤΗΡΙΟΤΗΤΕΣ ΒΟΗΘΕΙΑΣ ΚΑΤ' ΟΙΚΟΝ</b>	<b>2.021</b>	<b>1.155</b>	<b>41</b>	<b>382</b>	<b>27</b>	<b>416</b>	<b>RESIDENTIAL CARE ACTIVITIES</b>	
8710+	Δραστηριότητες αποκλειστικού νοσοκόμου κατ' οίκον	30	0	0	0	4	26	Residential nursing care activities	
8730	Δραστηριότητες αποκλειστικού νοσοκόμου κατ' οίκον για ηλικιωμένους και άτομα με αναπηρία (γηροκομεία)	1.756	1.019	15	346	22	354	Residential care activities for the elderly and disabled (homes for the aged)	
8790	Άλλες δραστηριότητες αποκλειστικού νοσοκόμου κατ' οίκον	235	136	26	36	1	36	Other residential care activities	
<b>88</b>	<b>ΔΡΑΣΤΗΡΙΟΤΗΤΕΣ ΚΟΙΝΩΝΙΚΗΣ ΜΕΡΙΜΝΑΣ ΧΩΡΙΣ ΠΑΡΟΧΗ ΚΑΤΑΛΥΜΑΤΟΣ</b>	<b>717</b>	<b>336</b>	<b>116</b>	<b>112</b>	<b>19</b>	<b>134</b>	<b>SOCIAL WORK ACTIVITIES WITHOUT ACCOMMODATION</b>	
8810	Δραστηριότητες κοινωνικής μέριμνας χωρίς παροχή καταλύματος για ηλικιωμένους και άτομα με αναπηρία	232	179	16	23	7	7	Social work activities without accommodation for the elderly and disabled	
8891	Δραστηριότητες βρεφονηπιακών και παιδικών σταθμών	253	102	0	62	4	85	Child day-care activities	
8899	Άλλες δραστηριότητες κοινωνικής μέριμνας χωρίς παροχή καταλύματος μ.α.τ.	232	55	100	27	8	42	Other social work activities without accommodation n.e.c.	
<b>Q</b>	<b>ΔΡΑΣΤΗΡΙΟΤΗΤΕΣ ΣΧΕΤΙΚΕΣ ΜΕ ΤΗΝ ΑΝΘΡΩΠΙΝΗ ΥΓΕΙΑ ΚΑΙ ΚΟΙΝΩΝΙΚΗ ΜΕΡΙΜΝΑ</b>	<b>29.292</b>	<b>12.453</b>	<b>446</b>	<b>3.582</b>	<b>1.151</b>	<b>11.660</b>	<b>HUMAN HEALTH AND SOCIAL WORK ACTIVITIES</b>	



*ΠΑΡΑΡΤΗΜΑ*

**ΕΡΩΤΗΜΑΤΟΛΟΓΙΟ ΕΡΕΥΝΑΣ**

*APPENDIX*

**SURVEY QUESTIONNAIRE**



Αρ. Φακ.: 5.27.06.15  
Αρ. Τηλ.: 22602222/22602217  
Αρ. Φαξ: 22661313/22602770

ΣΤΑΤΙΣΤΙΚΗ ΥΠΗΡΕΣΙΑ  
1444 ΛΕΥΚΩΣΙΑ

Αριθμός Κάρτας  
Αύξων Αριθμός Επιχείρησης  
Κώδικας Δραστ. NACE Rev.2

00	1-2
	3-6
	7-11

**ΕΡΩΤΗΜΑΤΟΛΟΓΙΟ ΕΡΕΥΝΑΣ ΥΠΗΡΕΣΙΩΝ, 2009**

ΓΙΑ ΕΠΙΣΗΜΗ ΧΡΗΣΗ					
Συντελεστής Στάθμισης	Κώδικας Απασχόλησης	Οικονομική Κατηγορία	Γεωγραφικός Κώδικας	Νομική Μορφή Επιχείρησης	Θεσμικός Τομέας
NACE 2					
21-24	25	26-27	28-31	32	33

**A. ΧΑΡΑΚΤΗΡΙΣΤΙΚΑ ΤΗΣ ΕΠΙΧΕΙΡΗΣΗΣ**

1. Επωνυμία της Επιχείρησης ή Όνομα Ιδιοκτήτη: .....
2. Διεύθυνση Δραστηριότητας της Επιχείρησης: .....  
(Οδός και αριθμός)  
Πόλη/Χωριό: ..... Επαρχία: .....
3. Διεύθυνση Αλληλογραφίας: .....  
Ταχυδρομικός Κώδικας: ..... Ταχυδρομική Θυρίδα: .....  
Τηλέφωνο: ..... Φαξ: .....
4. Νομική Μορφή της Επιχείρησης: .....
5. Περιγραφή Δραστηριότητας  
(Προσδιορίστε πλήρως): .....

**Γενικές Παρατηρήσεις**

1. Η Έρευνα καλύπτει όλους τους τομείς της οικονομίας. Σκοπός της είναι η συλλογή στοιχείων σχετικά με την απασχόληση, παραγωγή, έξοδα, αποθέματα και εξοπλισμό των διαφόρων επιχειρήσεων. Τα στοιχεία αυτά θεωρούνται αναγκαία για την παρακολούθηση της εξέλιξης των διαφόρων τομέων και για τον καλύτερο προγραμματισμό της οικονομικής ανάπτυξης της Κύπρου.
2. Η Έρευνα διεξάγεται με βάση τον περί Στατιστικής Νόμο, αρ. 15(Ι)/2000. Άρνηση ή αμέλεια για παροχή των πληροφοριών ή παροχή ανακριβών ή ελλιπών στοιχείων υπόκειται στις συνέπειες του Νόμου.
3. Παρακαλώ όπως απαντήσετε σε όλες τις ερωτήσεις με κάθε δυνατή ακρίβεια. Αν δε γνωρίζετε όλα τα ζητηθέντα στοιχεία με ακρίβεια, μπορείτε να δώσετε την καλύτερη δυνατή εκτίμησή σας.
4. Όλα τα στοιχεία θα πρέπει να αναφέρονται στη χρονική περίοδο **1<sup>η</sup> Ιανουαρίου 2009 μέχρι 31<sup>η</sup> Δεκεμβρίου 2009.**
5. **ΟΛΑ ΤΑ ΣΤΟΙΧΕΙΑ ΠΟΥ ΘΑ ΔΟΘΟΥΝ ΘΑ ΤΗΡΗΘΟΥΝ ΩΣ ΕΜΠΙΣΤΕΥΤΙΚΑ**  
Η Στατιστική Υπηρεσία υποχρεούται σύμφωνα με τον περί Στατιστικής Νόμο να τηρήσει τα στοιχεία τα οποία θα δηλώσετε ως εμπιστευτικά. Οι απαντήσεις σας θα χρησιμοποιηθούν αποκλειστικά και μόνο για σκοπούς στατιστικής και κανένας δε θα λάβει γνώση των ατομικών στοιχείων της επιχείρησής σας ούτε Δημόσια Αρχή, ούτε ιδιώτης.

Γ. Χρ. Γεωργίου  
Διευθυντής  
Στατιστικής Υπηρεσίας

Στήλες	1-2
Αριθμός Κάρτας	10
Κοινά στοιχεία στήλες 3-16	

**B. ΑΠΑΣΧΟΛΗΣΗ ΚΑΙ ΑΜΟΙΒΗ ΑΠΑΣΧΟΛΗΘΕΝΤΩΝ**

1. Συνολικός αριθμός ατόμων που εργάστηκαν στην επιχείρηση το 2009. (ανεξάρτητα από την περίοδο απασχόλησης όπως φαίνεται στο έντυπο IR7 που ετοιμάζει ο ελεγκτής της επιχείρησης για το φόρο εισοδήματος)

	17-22
--	-------

2. Σύνολο απασχόλησης για το 2009. (Μέσος όρος χρησιμοποιώντας τον αριθμό των απασχοληθέντων στα τρίμηνα)

ΣΥΝΟΛΟ (Μέσος Όρος)	Ιανουάριος-Μάρτιος	Απρίλιος-Ιούνιος	Ιούλιος-Σεπτέμβριος	Οκτώβριος-Δεκέμβριος
23-28	29-34	35-40	41-46	47-52
.....	.....	.....	.....	.....

3. Αριθμός απασχοληθέντων προσώπων και αμοιβή τους κατά τη διάρκεια του 2009.

Κατηγορίες εργαζομένων	Αριθμός απασχοληθέντων προσώπων	Σύνολο ωρών που εργάζονται εβδομαδιαίως τα μερικώς απασχολούμενα άτομα	Μέσος όρος απασχοληθέντων προσώπων (ισοδυναμία πλήρους απασχόλησης)	Μισθοί και ημερομίσθια (€)	Συνεισφορά εργοδότη στα διάφορα ταμεία εργοδοσίας (€) (περιλαμβάνει και την ασφάλεια ευθύνης εργοδότη)
Εργαζόμενοι ιδιοκτήτες και συνέταιροι	53-58	X	59-64	65-74	75-84
	.....		.....	.....	.....
Απασχολούμενα μέλη οικογένειας χωρίς μισθό	85-90		91-96	97-106	X
	.....		.....	.....	
Πλήρως Απασχολούμενοι υπάλληλοι/εργάτες	107-112		113-118	119-128	129-138
	.....		.....	.....	.....
Μερικώς απασχολούμενοι υπάλληλοι/εργάτες	139-144	145-150	151-156	157-166	167-176
	.....	.....	.....	.....	.....
<b>ΣΥΝΟΛΟ ΕΡΓΑΖΟΜΕΝΩΝ</b>	177-182	X	183-188	189-198	199-208
	.....		.....	.....	.....
<b>ΑΠΟ ΤΟΥΣ ΟΠΟΙΟΥΣ ΓΥΝΑΙΚΕΣ</b>	X		209-214	X	X
		.....			

4. Αριθμός ημερών εργασίας της επιχείρησης για το 2009 (δηλαδή μέρες που η επιχείρηση ήταν ανοικτή για τους απασχολούμενους υπάλληλους/εργάτες).

X	215-220
X	221-226

5. Ετήσιος μέσος όρος ημερών άδειας (αν η άδεια δίνεται εκ περιτροπής), ασθενείας και απώλεια από απεργίες κατά απασχολούμενο πρόσωπο στην επιχείρηση για το 2009.

Στήλες	1-2
Αριθμός Κάρτας	20
Κοινά στοιχεία στήλες	3-16

**Γ. ΚΥΚΛΟΣ ΕΡΓΑΣΙΩΝ**

**Σημείωση: Όλα τα ζητούμενα στοιχεία της ενότητας αυτής να δοθούν σε ΕΥΡΩ (€)**

A. Πωλήσεις .....	B. Προμήθειες .....	Γ. Ναύλα & Έξοδα Εξαγωγών .....	Δ. Εκπτώσεις .....	Αξία (€)	Στήλες
(1) Συνολική αξία πωλήσεων και υπηρεσιών για το 2009 { A-B-Γ-Δ } .....					<b>17-28</b>
α. Κύρια δραστηριότητα .....					29-40
β. Πωλήσεις προϊόντων που παράγει η επιχείρησή σας .....					41-52
γ. Πωλήσεις προϊόντων που αγοράζει και μεταπωλεί η επιχείρησή σας χωρίς καμιά επεξεργασία .....					53-64
δ. Πωλήσεις υπηρεσιών					65-76
i. Επιδιορθώσεις σε άλλους .....					77-88
ii. Άλλες υπηρεσίες ( Προσδιορίστε ).....					
(2) Αξία εξοπλισμού που παράχθηκε από την επιχείρηση για δική της χρήση...					<b>89-100</b>
(3) Αύξηση/μείωση (+/-) των αποθεμάτων των προϊόντων που παράγει η επιχείρηση. (Να βρεθεί από την ερώτηση 1 του μέρους E “ΑΠΟΘΕΜΑΤΑ”)					<b>101-112</b>
(4) Αύξηση/μείωση (+/-) των αποθεμάτων των προϊόντων που αγοράζει και μεταπωλεί η επιχείρηση χωρίς καμιά επεξεργασία. (Να βρεθεί από την ερώτηση 3 του μέρους E “ΑΠΟΘΕΜΑΤΑ”)					<b>113-124</b>
(5) Αύξηση/μείωση (+/-) των αποθεμάτων των ημιτελών προϊόντων (Να βρεθεί από την ερώτηση 2 του μέρους E “ΑΠΟΘΕΜΑΤΑ”)					<b>125-136</b>
Άλλα Έσοδα:					
(6) Ενοίκια .....					<b>137-148</b>
(7) Προμήθειες .....					<b>149-160</b>
(8) Επιχορηγήσεις (για πωλήσεις υπηρεσιών) .....					<b>161-172</b>
(9) Άλλα έσοδα (προσδιορίστε) .....					<b>173-184</b>
(10) <b>ΣΥΝΟΛΟ { (1) έως (9) εκτός (1)α, (1)β, (1)γ και (1)δ }</b>					<b>185-196</b>
(11) Αγορές εμπορευμάτων για μεταπώληση χωρίς καμιά επεξεργασία .....					<b>197-208</b>
<b>ΣΥΝΟΛΙΚΗ ΑΞΙΑ ΠΑΡΑΓΩΓΗΣ {10-11}</b>					<b>209-220</b>
(12) Τόκοι που εισπράχθηκαν .....					221-232
(13) Άλλες επιχορηγήσεις/εισφορές .....					233-244
(14) Μερίσματα, μετοχές, συναλλαγματική διαφορά και συναφή έσοδα.....					245-256
(15) Κέρδος/Ζημιά (+/-) από πώληση πάγιου ενεργητικού .....					257-268

## **Γ. ΚΥΚΛΟΣ ΕΡΓΑΣΙΩΝ**

**Α. Πωλήσεις:** Είναι η συνολική αξία πωλήσεων και υπηρεσιών της επιχείρησης συμπεριλαμβανομένων προμηθειών, ναύλων & εξόδων εξαγωγών (δεν υπάρχουν στην έρευνα υπηρεσιών) και εκπτώσεων. Η αξία των πωλήσεων είναι το ποσό που χρεώνεται ο πελάτης (εξαιρουμένου του Φ.Π.Α.) αφού αφαιρεθούν τυχόν επιστροφές προϊόντων. Στις επιχειρήσεις όπου πληρώνεται εισαγωγικός δασμός και φόρος κατανάλωσης (excise duty) η αξία των πωλήσεων πρέπει να συμπεριλαμβάνει το δασμό και το φόρο. Αν όμως τα προϊόντα πωλήθηκαν αδασμολόγητα σε αποθήκες (bonded) ή για εξαγωγή, να μη συμπεριληφθεί στην αξία ο δασμός.

**1) δ. Πωλήσεις υπηρεσιών:** Αφορά πωλήσεις υπηρεσιών (χωρίς Φ.Π.Α.) που δεν εμπίπτουν στη κύρια δραστηριότητα της επιχείρησης. Να δηλωθούν ξεχωριστά στις εξής δύο κατηγορίες:

- Επιδιορθώσεις σε άλλους
- Άλλες υπηρεσίες (π.χ. ηλεκτρονικά παιχνίδια, έσοδα από υπηρεσίες τηλεφώνων και καθαριστηρίου, αν δεν εμπίπτουν στην κύρια δραστηριότητα της επιχείρησης).

## **Δ. ΑΓΟΡΕΣ ΓΙΑ ΤΟ 2009**

**α. Αγορές εμπορευμάτων για μεταπώληση (χωρίς καμιά επεξεργασία):** Είναι η αξία (μετά την αφαίρεση των εμπορικών εκπτώσεων) όλων των εμπορευμάτων που αγοράστηκαν για μεταπώληση (άσχετα αν πωλήθηκαν όλα ή μέρος κατά το 2009) και για τα οποία δεν έγινε καμιά επεξεργασία από την επιχείρηση εκτός από την ταξινόμηση και τη συσκευασία. Πρέπει να συμφωνεί με την ερώτηση Γ. (11) στη σελίδα 3 του ερωτηματολογίου.

**β. Αγορές πρώτων υλών, υλικών συσκευασίας κλπ.:** Είναι αγορές που έγιναν το 2009 για πρώτες ύλες, υλικά συσκευασίας κλπ, άσχετα αν χρησιμοποιήθηκαν όλα ή μέρος κατά το 2009 (π.χ. τρόφιμα, ποτά, φάρμακα, βαφές, κεριά κλπ.)

**γ. Αγορές ανταλλακτικών και καυσίμων:** Είναι αγορές ανταλλακτικών και καυσίμων που έγιναν το 2009.

## **Ε. ΑΠΟΘΕΜΑΤΑ ΚΑΤΑ ΤΗΝ ΑΡΧΗ ΚΑΙ ΤΟ ΤΕΛΟΣ ΤΟΥ 2009**

Η αξία των αποθεμάτων πρέπει να υπολογίζεται και για τις δυο ημερομηνίες στη μέση τιμή αγοράς (μέσο όρο) του 2009. Τα αποθέματα πρέπει να συμπεριλαμβάνουν και τυχόν εμπορεύματα που ενοικιάζονται σε άλλους.

**(1) Προϊόντα που παράγει η επιχείρηση σας:** Αφορά προϊόντα που παράγει και πωλεί η επιχείρηση όπως αναφέραμε στην ερώτηση Γ. (1) β.

**(2) Ημιτελή προϊόντα:** Δεν εφαρμόζεται.

**(3) Προϊόντα που έχουν αγοραστεί για μεταπώληση:** περιλαμβάνονται προϊόντα όπως σοκολάτες, εφημερίδες, γαριδάκια, τσιγάρα κλπ, τα οποία μεταπωλήθηκαν στην ίδια κατάσταση που αγοράστηκαν. Δεν περιλαμβάνονται προϊόντα που τοποθετούνται στα ψυγεία, όπως παγωτά, αναψυκτικά κλπ.

**(4) Πρώτες ύλες και υλικά συσκευασίας:** Περιλαμβάνονται υλικά που έχουν άμεση σχέση με την παραγωγή. (Υπάρχει περιγραφή στις ερωτήσεις ΣΤ. (1) και ΣΤ. (2)).

**(5) Άλλα αποθέματα (καύσιμα και ανταλλακτικά):** Περιλαμβάνονται καύσιμα όπως γκάζι, βενζίνη, πετρέλαιο, κάρβουνα και μηχανέλαια όπως λάδια για αυτοκίνητα και μηχανήματα.

Στήλες	1-2
Αριθμός Κάρτας	30
Κοινά στοιχεία στήλες 3-16	

**Δ. ΑΓΟΡΕΣ ΓΙΑ ΤΟ 2009**

	Αξία (€)	Στήλες
<b>ΣΥΝΟΛΙΚΗ ΑΞΙΑ ΑΓΟΡΩΝ</b>	.....	17-28
α. Αγορές εμπορευμάτων για μεταπώληση (χωρίς καμιά επεξεργασία) .....	.....	29-40
β. Αγορές πρώτων υλών, υλικών συσκευασίας κλπ.....	.....	41-52
γ. Αγορές ανταλλακτικών και καυσίμων .....	.....	53-64

**Ε. ΑΠΟΘΕΜΑΤΑ ΚΑΤΑ ΤΗΝ ΑΡΧΗ ΚΑΙ ΤΟ ΤΕΛΟΣ ΤΟΥ 2009**

Είδη αποθεμάτων	1.1.2009 Αξία (€)	31.12.2009 Αξία (€)
	65-74	75-84
(1) Προϊόντα που παράγει η επιχείρησή σας .....	.....	.....
	85-94	95-104
(2) Ημιτελή προϊόντα .....	<del>.....</del>	<del>.....</del>
	105-114	115-124
(3) Προϊόντα που έχουν αγοραστεί για μεταπώληση (χωρίς καμιά επεξεργασία) .....	.....	.....
	125-134	135-144
(4) Πρώτες ύλες και υλικά συσκευασίας .....	.....	.....
	145-154	155-164
(5) Άλλα αποθέματα (καύσιμα και ανταλλακτικά) .....	.....	.....
	165-174	175-184
<b>ΣΥΝΟΛΙΚΗ ΑΞΙΑ ΑΠΟΘΕΜΑΤΩΝ</b>	.....	.....

## **ΣΤ. ΕΞΟΔΑ ΠΑΡΑΓΩΓΗΣ ΤΗΣ ΕΠΙΧΕΙΡΗΣΗΣ ΓΙΑ ΤΟ 2009 (ΑΜΕΣΑ ΕΞΟΔΑ)**

Να μη συμπεριληφθούν οποιαδήποτε εργατικά στο κεφάλαιο αυτό.

**(1) Αξία υλικών (πρώτες ύλες) που χρησιμοποιηθήκαν για παραγωγή προϊόντων και υπηρεσιών:** Είναι η αξία των υλικών που χρησιμοποιηθήκαν για την παραγωγή προϊόντων και υπηρεσιών από την επιχείρηση και αφορά επιχειρήσεις που παράλληλα πιθανό να ασχολούνται και με την παραγωγή προϊόντων. Περιλαμβάνονται τρόφιμα, ποτά, φάρμακα που χρησιμοποιούνται στις κλινικές και τα ιατρεία, πάνες για τους γέροντες στα γηροκομεία, αγορές κασετών από βίντεο κλαπς, αγορά ταινιών από κινηματογράφους, τα υλικά που χρησιμοποιούν τα κουρεία και κομμωτήρια, κεριά που χρησιμοποιούνται στις εκκλησίες και μοναστήρια. Να μη συμπεριληφθούν υλικά συσκευασίας και περιτυλίγματος, γραφική ύλη κλπ (περιλαμβάνονται στις ερωτήσεις ΣΤ. (2) και ΣΤ. (10) του ερωτηματολογίου).

**(2) Υλικά συσκευασίας:** Είναι τα διάφορα υλικά που χρησιμοποιηθήκαν από την επιχείρηση για τη συσκευασία των προϊόντων, όπως κόλλες περιτυλίγματος, δοχεία συσκευασίας φαγητού κλπ.

**Για τα ποσά των πιο πάνω ερωτήσεων (1) και (2) υπάρχει ο εξής συσχετισμός:** Το σύνολο των δύο ερωτήσεων πρέπει να ισούται με τα εξής: Αγορές πρώτων υλών, υλικών συσκευασίας κλπ. (Δ. β σελ. 5 ερωτηματολογίου) συν τη διαφορά του αποθέματος (αρχικό μείον τελικό απόθεμα (Ε. 4 σελ. 5 ερωτηματολογίου)).

**(7) Ποσό που πληρώθηκε σε άλλους για εργασία ή υπηρεσίες που παραστέθηκαν στην επιχείρηση (αφορά άμεσα την παραγωγή):** Περιλαμβάνονται ποσά για μεσιτικά, καθαριότητα, υπηρεσίες ηλεκτρονικών υπολογιστών, νυκτοφυλακή, καθαριστήρια, διαφημίσεις (από διαφημιστικά γραφεία), αναισθησιολόγοι, οδοντοτεχνίτες, δικαιώματα πνευματικής ιδιοκτησίας, προγραμμαμάτων και ταινιών, επιδότες, διαιτητές, Αρχή Ραδιοτηλεόρασης, συνδρομή σε συνδρομητικά κανάλια, εμφανίσεις καλλιτεχνών από το εξωτερικό κλπ.

**(14) Άλλα έξοδα παραγωγής (προσδιορίστε):** Θεωρούνται όλα εκείνα τα έξοδα που έχουν άμεση σχέση με τις εργασίες της επιχείρησης, εξαιρούνται όμως τα διοικητικής ή γραφειακής φύσεως έξοδα που καλύπτονται σε άλλο μέρος του ερωτηματολογίου. Να συμπεριληφθούν οι αγορές ποδοσφαιριστών, πετοσφαιριστών και καλαθοσφαιριστών που αγοράστηκαν από τις ομάδες, τα υλικά καθαριότητας και τα έξοδα κήπου (π.χ. διακοσμήσεις, λουλούδια κλπ).

## **Ζ. ΔΙΟΙΚΗΤΙΚΑ ΚΑΙ ΆΛΛΑ ΣΥΝΑΦΗ ΕΞΟΔΑ**

Τα Διοικητικά και άλλα συναφή έξοδα έχουν έμμεση σχέση με την εμπορική δραστηριότητα της επιχείρησης.

**(8) Έξοδα παράστασης:** Περιλαμβάνουν έξοδα που αφορούν φιλοξενία πελατών, έξοδα που έχουν τα νηπιαγωγεία και σχολεία στις τελικές τους γιορτές, έξοδα ποδοσφαιριστών σε εστιατόρια και ξενοδοχεία κλπ.

**(13) Δικαιώματα ευρεσιτεχνίας και χρήσης εμπορικής επωνυμίας (Patents and Royalties):** Περιλαμβάνει το ποσόν που πληρώνεται κάθε χρόνο από τις επιχειρήσεις σε διεθνείς εταιρείες για χρήση του ονόματος τους π.χ. Χίλτον, Μερτιέν, Κ.Φ.Κ., McDonald's κλπ.

**(15) Τα «Άλλα διοικητικά έξοδα»** θα πρέπει να προσδιοριστούν στο ερωτηματολόγιο και περιλαμβάνουν π.χ. κοινόχρηστα, αγορά εφημερίδων και περιοδικών, έξοδα διαγωνισμών, δώρα, δωρεές, εισφορές κλπ.

## **Η. ΕΝΟΙΚΙΑ, ΤΟΚΟΙ, ΑΠΟΣΒΕΣΕΙΣ ΚΑΙ ΕΜΜΕΣΟΙ ΦΟΡΟΙ ΓΙΑ ΤΟ 2009**

**(5) Έμμεσοι φόροι:** Είναι όλοι οι φόροι και δικαιώματα (εκτός του φόρου εισοδήματος και Φ.Π.Α.) που έχουν σχέση με τη λειτουργία της επιχείρησης. Πρέπει να καταβληθεί κάθε προσπάθεια για να δοθεί λεπτομερής ανάλυση των έμμεσων φόρων.

**(β) Δημοτικοί/Κοινοτικοί Φόροι (αφαιρούνται σκίβαλα και απογευτικό):** Εδώ περιλαμβάνονται οι επαγγελματικοί φόροι, άδειες λειτουργίας της επιχείρησης, άδειες ποτού, τσιγάρων, μουσικής, άδειες παροχής υπηρεσιών στην παραλία για κρεβατάκια, ομπρέλες, θαλάσσια σπορ κλπ.

**(ε) Τέλη διανυκτερεύσεων:** Περιλαμβάνει το τέλος που πληρώνουν οι ιδιοκτήτες ξενοδοχείων ή τουριστικών διαμερισμάτων, στο Δήμο ή στο Κοινοτικό Συμβούλιο που ανήκουν, για κάθε διανυκτέρευση.

**(ζ) Άλλοι έμμεσοι φόροι (ΚΟΠ, θεάματος, στοιχημάτων κλπ.):** Αφορά άλλους έμμεσους φόρους που δεν δηλώθηκαν πιο πάνω π.χ. δικαιώματα εγγραφής στον Έφορο Εταιρειών, φόρο υποθήκευσης, φόρο στοιχημάτων όπως ιπποδρομιακά, ποδοσφαιρικά κλπ, εγγραφή οχημάτων, ΚΟΠ, θεάματος κλπ.



Στήλες	1-2
Αριθμός Κάρτας	40
Κοινά στοιχεία στήλες 3-16	

**ΣΤ. ΕΞΟΔΑ ΠΑΡΑΓΩΓΗΣ ΤΗΣ ΕΠΙΧΕΙΡΗΣΗΣ ΓΙΑ ΤΟ 2009**

Άμεσα έξοδα	Αξία (€)	Στήλες
(1) Αξία υλικών (πρώτες ύλες) που χρησιμοποιήθηκαν για την παραγωγή προϊόντων και υπηρεσιών .....	.....	17-28
(2) Υλικά συσκευασίας .....	.....	29-40
(3) Καύσιμα (π.χ. για θέρμανση, βενζίνη, μαζούτ, γκάζι, κάρβουνα κλπ.) .....	.....	41-52
(4) Ηλεκτρισμός .....	.....	53-64
(5) Νερό .....	.....	65-76
(6) Έξοδα Οχημάτων/βαρκών.....Άδειες κυκλοφορίας.....Ασφάλειες.....		
α. Καύσιμα και λιπαντικά οχημάτων/βαρκών .....	.....	77-88
β. Επιδιορθώσεις και άλλα έξοδα οχημάτων/βαρκών.....	.....	89-100
γ. Ποσό που πληρώθηκε σε άλλους για μεταφορικά .....	.....	101-112
(7) Ποσό που πληρώθηκε σε άλλους για εργασία ή υπηρεσίες που παρασχέθηκαν στην επιχείρηση (αφορά άμεσα την παραγωγή).....	.....	113-124
(8) Ανταλλακτικά και επιδιορθώσεις μηχανημάτων και εξοπλισμού .....	.....	125-136
(9) Ποσό που πληρώθηκε για συνηθισμένες επιδιορθώσεις ή συντήρηση κτιρίων και υποστατικών της επιχείρησης .....	.....	137-148
(10) Εκτυπωτικά και γραφική ύλη .....	.....	149-160
(11) Αξία υλικών που χρησιμοποιήθηκαν για την κατασκευή κτιρίων και εξοπλισμού από την επιχείρηση για δική της χρήση .....	.....	161-172
(12) Τέλη (σκύβαλα, αποχετευτικό κλπ.) .....	.....	173-184
(13) Στολές, ρουχισμός, λευκά είδη και αντικαταστάσεις .....	.....	185-196
(14) Άλλα έξοδα παραγωγής (υλικά καθαριότητας κλπ.): .....	.....	221-232
<b>ΣΥΝΟΛΙΚΗ ΑΞΙΑ ΑΜΕΣΩΝ ΕΞΟΔΩΝ</b>	.....	233-244

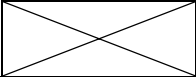
Στήλες	1-2
Αριθμός Κάρτας	50
Κοινά στοιχεία στήλες 3-16	

**Z. ΔΙΟΙΚΗΤΙΚΑ ΚΑΙ ΑΛΛΑ ΣΥΝΑΦΗ ΕΞΟΔΑ ΓΙΑ ΤΟ 2009**

Είδη εξόδων	Αξία (€)	Στήλες
(1) Τηλεφωνικά, ταχυδρομικά, ταχυμεταφορές και συναφή .....	.....	17-28
(2) Διαφημίσεις .....	.....	29-40
(3) Νομικές υπηρεσίες .....	.....	41-52
(4) Λογιστικά και ελεγκτικά .....	.....	53-64
(5) Τεχνικές – συμβουλευτικές υπηρεσίες .....	.....	65-76
(6) Ασφάλειες: (.....)		
α. Κτιρίων και μηχανημάτων .....	.....	77-88
β. Οχημάτων/βαρκών .....	.....	89-100
γ. Εμπορευμάτων .....	.....	101-112
δ. Άλλες (προσδιορίστε) .....	.....	113-124
(7) Αποθηκευτικά .....	.....	125-136
(8) Έξοδα παράστασης .....	.....	137-148
(9) Ταξιδιωτικά, οδοιπορικά (εσωτερικού, εξωτερικού) .....	.....	149-160
(10) Εκπαίδευση προσωπικού (σεμινάρια κλπ.) .....	.....	161-172
(11) Τραπεζικά δικαιώματα .....	.....	173-184
(12) Συνδρομές (εκτός από δωρεές) .....	.....	185-196
(13) Δικαιώματα ευρεσιτεχνίας και χρήσης εμπορικής επωνυμίας (Patents and Royalties) .....	.....	197-208
(14) Πληρωμές για εργαζομένους από γραφεία διαμεσολάβησης .....	.....	209-220
(15) Άλλα διοικητικά έξοδα (κοινόχρηστα, εφημερίδες, δωρεές κλπ.) .....	.....	233-244
<b>ΣΥΝΟΛΟ ΔΙΟΙΚΗΤΙΚΩΝ ΕΞΟΔΩΝ</b>	.....	245-256

Στήλες	1-2
Αριθμός Κάρτας	60
Κοινά στοιχεία στήλες 3-16	

**Η. ΕΝΟΙΚΙΑ, ΤΟΚΟΙ, ΑΠΟΣΒΕΣΕΙΣ ΚΑΙ ΕΜΜΕΣΟΙ ΦΟΡΟΙ ΓΙΑ ΤΟ 2009**

Ενοίκια, τόκοι, αποσβέσεις και έμμεσοι φόροι	Αξία (€)	Στήλες
(1) Ενοίκιο κτιρίων και χώρων στάθμευσης:		
α. Πληρωθέν .....	.....	17-24
β. Σε περίπτωση ιδιόκτητων υποστατικών δηλώστε το ενοίκιο που θα πληρωνόταν αν το υποστατικό ενοικιαζόταν .....	.....	25-32
(2) Ενοίκιο μηχανημάτων και οχημάτων .....	.....	33-40
(3) Τόκοι για δάνεια της επιχείρησής σας .....	.....	41-48
(4) Αποσβέσεις για κτίρια, μηχανήματα, οχήματα και για άλλο εξοπλισμό της επιχείρησής σας .....	.....	49-56
(5) Έμμεσοι φόροι:		
α. Άδειες κυκλοφορίας οχημάτων/βαρκών της επιχείρησης .....	.....	57-64
β. Δημοτικοί/Κοινοτικοί Φόροι (αφαιρούνται σκύβαλα και αποχετευτικό) .....	.....	65-72
γ. Δημοτικό/Κοινοτικό τέλος ακίνητης περιουσίας .....	.....	73-80
δ. Χαρτόσημα .....	.....	81-88
ε. Τέλη διανυκτερεύσεων .....	.....	89-96
ζ. Άλλοι έμμεσοι φόροι (ΚΟΠ, θεάματος, στοιχημάτων κλπ.) .....	.....	97-104
(6) Φόρος Κατανάλωσης (που περιλαμβάνεται στην αξία πωλήσεων) .....		105-112
<b>ΣΥΝΟΛΟ ΕΝΟΙΚΙΩΝ, ΤΟΚΩΝ, ΑΠΟΣΒΕΣΕΩΝ ΚΑΙ ΕΜΜΕΣΩΝ ΦΟΡΩΝ</b>	.....	113-120

Στήλες	1-2
Αριθμός Κάρτας	70
Κοινά στοιχεία στήλες 3-16	

**Θ. ΚΕΦΑΛΑΙΟΥΧΙΚΕΣ ΕΠΕΝΔΥΣΕΙΣ ΓΙΑ ΤΟ 2009**

Είδη εξοπλισμού	Αγορές Αξία (€)	Πωλήσεις Αξία (€)
	17-28	29-40
(1) Γη και οικόπεδα .....	.....	.....
(2) Παλαιά κτίρια και υποστατικά, που κτίστηκαν πριν το 2009 και χρησιμοποιούνται:	41-52	53-64
α. ως κατοικίες .....	.....	.....
	65-76	77-88
β. σε οικονομική δραστηριότητα .....	.....	.....
(3) Νέες οικοδομές (αγορά, ανέγερση, μεγάλες επιδιορθώσεις και μετατροπές συμπεριλαμβανομένων συσκευών κλιματισμού και ηλεκτρικών εγκαταστάσεων).....	89-100	101-112
	113-124	125-136
(4) Μεταφορικά μέσα .....	.....	.....
	137-148	149-160
(5) Έπιπλα και σκεύη .....	.....	.....
	161-172	173-184
(6) Ηλεκτρονικοί υπολογιστές και λογισμικά προγράμματα Ηλεκτρονικοί υπολογιστές: Αγορές ..... Πωλήσεις .....	.....	.....
Λογισμικά προγράμματα: Αγορές ..... Πωλήσεις .....	.....	.....
(7) Μηχανικός και άλλος εξοπλισμός (προσδιορίστε) ..... ..... .....	185-196	197-208
	209-220	221-232
<b>ΣΥΝΟΛΟ ΑΓΟΡΩΝ/ΠΩΛΗΣΕΩΝ</b>	.....	.....

**Θ. ΚΕΦΑΛΑΙΟΥΧΙΚΕΣ ΕΠΕΝΔΥΣΕΙΣ ΓΙΑ ΤΟ 2009**

Οι κεφαλαιουχικές επενδύσεις πρέπει να περιλαμβάνουν την αξία αγοράς των κεφαλαιουχικών αγαθών, έξοδα εγκαταστάσεως και άλλα έξοδα μέχρι να λειτουργήσουν. Η αξία των κεφαλαιουχικών αγαθών που παράγονται από την επιχείρηση για δική της χρήση να περιλαμβάνει τόσο τα υλικά όσο και τα εργατικά που χρησιμοποιήθηκαν.

**(6) Ηλεκτρονικοί υπολογιστές και λογισμικά προγράμματα:** Περιλαμβάνονται κυρίως μικροϋπολογιστές και παρεμφερείς συσκευές όπως επίσης και διάφορα συστήματα προγραμματισμού και λειτουργίας των υπολογιστών καθώς και λογισμικά προγράμματα. Να περιληφθούν και προγράμματα για ίδια χρήση.

**(7) Μηχανικός και άλλος εξοπλισμός:** Να περιληφθούν όλα τα μηχανήματα και άλλος μηχανικός εξοπλισμός όπως μηχανές γραφείων (ταμειακές, λογιστικές, γραφομηχανές, τέλεξ κλπ.), κινητός μηχανικός εξοπλισμός (π.χ. φορτωτήρες) και άλλα μηχανήματα και ηλεκτρικές συσκευές που χρησιμοποιεί η επιχείρηση. Επίσης περιλαμβάνονται επαγγελματικά εργαλεία διάφορων τύπων, (που η αξία τους υπερβαίνει τα €500), όπως καρότσες, κιβώτια, τρόλεϊ, ζυγαριές, στεγνωτήρες μαλλιών, παιχνίδια εξωτερικού χώρου σε νηπιαγωγεία και γενικά άλλος κεφαλαιουχικός εξοπλισμός (π.χ. φήμη και πελατεία) που δεν καλύπτεται στις άλλες κατηγορίες.

Στήλες	1-2
Αριθμός Κάρτας	80
Κοινά στοιχεία στήλες 3-16	

**I. ΠΡΟΒΛΕΠΟΜΕΝΗ ΑΠΑΣΧΟΛΗΣΗ, ΠΑΡΑΓΩΓΗ  
ΚΑΙ ΕΠΕΝΔΥΣΕΙΣ ΓΙΑ ΤΟ 2010**

**Απασχόληση και παραγωγή:**

(1) Αριθμός απασχοληθέντων προσώπων.....	.....	17-28
(2) Μέσος όρος απασχοληθέντων προσώπων (ισοδυναμία πλήρους απασχόλησης) .....	.....	29-40
(3) Συνολική αξία εργασιών (€) της επιχείρησης .....	.....	41-52

**Κεφαλαιουχικές επενδύσεις:**

Αξία (€)

(4) Γη και οικόπεδα .....	.....	53-64
(5) Κτίρια και άλλα οικοδομικά έργα .....	.....	65-76
(6) Μηχανήματα και άλλος μηχανικός εξοπλισμός .....	.....	77-88
(7) Μεταφορικά μέσα .....	.....	89-100
(8) Έπιπλα, σκεύη και άλλα .....	.....	101-112
<b>ΣΥΝΟΛΟ ΚΕΦΑΛΑΙΟΥΧΙΚΩΝ ΕΠΕΝΔΥΣΕΩΝ</b>	.....	113-124

Πληροφορίες Ελεγκτικού Γραφείου:

Επωνυμία: .....

Διεύθυνση: .....

Τηλέφωνο: .....

Όνομα προσώπου της επιχείρησης που έδωσε τις πληροφορίες:

..... (τηλέφωνο: .....).....

ΠΑΡΑΤΗΡΗΣΕΙΣ

.....  
.....  
.....  
.....

**ΓΙΑ ΕΠΙΣΗΜΗ ΧΡΗΣΗ**

Απογραφάας ..... Ημερομηνία .....

Εξετάστηκε από ..... Ημερομηνία .....

Κωδικοποιήθηκε από ..... Ημερομηνία .....

Τελική εξέταση του ερωτηματολογίου από  
..... Ημερομηνία .....

File No. 5.27.06.15  
Tel.: 22602222/22602217  
Fax: 22661313/22602770

STATISTICAL SERVICE  
1444 NICOSIA

Card Number	00	1-2
Serial Number of Enterprise		3-6
Activity Code NACE Rev.2		7-11

**SERVICES SURVEY 2009**

FOR OFFICIAL USE					
Weight	Employment Code	Economic Category	Region Code	Legal Entity of Enterprise	Institutional Sector
NACE 2					
21-24	25	26-27	28-31	32	33

**A. CHARACTERISTICS OF THE ENTERPRISE**

1. Name of Enterprise or Proprietor .....
2. Address .....  
(Number and street)  
Town/Village ..... District .....
3. Correspondence Address .....  
Postal Code ..... Post Office Box .....  
Telephone ..... Fax .....
4. Legal Entity of Enterprise .....
5. Kind of Activity  
(Describe fully) .....

**General Instructions**

1. This survey covers all the sectors of the economy. Its scope is to collect data relevant to the employment, production, expenses, stocks and equipment of various enterprises. These data are considered necessary for the surveillance of the evolution of the various sectors and for the better planning of the economic development of Cyprus.
2. The Survey is carried out in accordance with the Statistical Law, No. 15(I)/2000. Refusal or negligence to provide the relevant information and the provision of inaccurate or incomplete information will render the respondent liable to the consequences of this Law.
3. All questions should be answered with the highest possible accuracy. If you cannot give precise figures you may give the nearest possible estimates.
4. All data should refer to the period from **1<sup>st</sup> January 2009 to 31<sup>st</sup> December 2009.**

**5. ALL DATA COLLECTED WILL BE TREATED AS STRICTLY CONFIDENTIAL**

The Statistical Service is obliged under the Statistics Law to treat all the information collected as strictly confidential and to use it solely for statistical purposes. No data for any individual enterprise may be published or disclosed to either public bodies or private individuals.

G. Chr. Georgiou  
Director  
Statistical Service

Columns	1-2
Card Number	10
Common Data Columns 3-16	

**B. EMPLOYMENT AND LABOR COSTS**

1. Total number of persons employed at the enterprise during 2009.  
(irrespective of the duration of employment as appears in IR7 form)

	17-22
--	-------

2. Number of persons employed for 2009. (Annual average using the headcount in each quarter)

TOTAL AVERAGE	January-March	April-June	July-September	October-December
23-28	29-34	35-40	41-46	47-52
.....	.....	.....	.....	.....

3. Number of persons engaged and their remuneration during 2009.

Occupational category of employees	Number of persons employed	Total number of weekly working hours for part-time employees	Average number of persons engaged (full time equivalent)	Wages and salaries (€)	Employer's contributions to various funds (€) (includes the employers liability insurance)	
Working proprietors and partners	53-58	X	59-64	65-74	75-84	
	.....		.....	.....	.....	
Engaged family members without salary	85-90		X	91-96	97-106	X
	.....			.....	.....	
Permanent and casual employees	107-112		X	113-118	119-128	129-138
	.....			.....	.....	.....
Part-time casual employees	139-144	145-150	151-156	157-166	167-176	
	.....	.....	.....	.....	.....	
<b>TOTAL NUMBER OF EMPLOYEES</b>	177-182	X	183-188	189-198	199-208	
	.....		.....	.....	.....	
<b>TOTAL NUMBER OF FEMALES</b>	X	X	209-214	X	X	
			.....			.....

4. Number of working days of the enterprise during 2009  
(number of days the enterprise was open for the employees)

	215-220
--	---------

5. Total number of working days lost during 2009 (including vacation and sick leave, public holidays, strikes etc.) per employee

	221-226
--	---------

Columns	1-2
Card Number	20
Common Data Columns 3-16	

**C. TURNOVER**

**Note: All the data for this section should be given in EURO (€)**

A. Sales ..... B. Commissions..... C. Fares and Export Expenditures..... D. Discounts.....	Value (€)	Columns
(1) Total value of sales and services for 2009 { A-B-C-D } .....	.....	<b>17-28</b>
a. Main Activity .....	.....	29-40
b. Product sales produced by the enterprise .....	.....	41-52
c. Sales of goods purchased for re-sale by the enterprise in the same condition as purchased .....	.....	53-64
d. Sales of services		
i. Value of repairs rendered to others .....	.....	65-76
ii. Other services (specify).....	.....	77-88
(2) Value of equipment produced by the enterprise for own use.....	.....	<b>89-100</b>
(3) Change (+/-) in stocks of the goods produced by the enterprise (Find from question 1 of part E “STOCKS”).....	.....	<b>101-112</b>
(4) Change (+/-) in stocks of the goods purchased for re-sale by the enterprise in the same condition as purchased. (Find from question 3 of part E “STOCKS”).....	.....	<b>113-124</b>
(5) Change (+/-) in stocks of semi-finished goods (Find from question 2 of part E “STOCKS”) .....	X	<b>125-136</b>
Other Revenue:		
(6) Rent .....	.....	<b>137-148</b>
(7) Commissions .....	.....	<b>149-160</b>
(8) Subsidies (for sales of services) .....	.....	<b>161-172</b>
(9) Other revenue (specify) .....	.....	<b>173-184</b>
(10) <b>TOTAL {(1) to (9) except (1)a, (1)b, (1)c and (1)d}</b> .....	.....	<b>185-196</b>
(11) Purchases of goods for re-sale in the same condition as purchased .....	.....	<b>197-208</b>
<b>GROSS OUTPUT OF THE ENTERPRISE {10-11}</b> .....	.....	<b>209-220</b>
(12) Interest .....	.....	221-232
(13) Other subsidies/contributions.....	.....	233-244
(14) Dividends, Exchange Difference, Shares, etc.....	.....	245-256
(15) Profit/loss (+/-) from sales of fixed assets .....	.....	257-268



### **C. TURNOVER**

**A. Sales:** Is the total value of sales and services of an enterprise, including commissions, fares and export expenditures (not applicable for Services Survey) and discounts. The value of sales is the amount the customer is charged (excluding V.A.T.) after the deduction of any discounts and the value of goods returned. In the case of enterprises paying import and excise duties these should be included in the value of sales.

**1) d. Sales of services:** It concerns receipts (excluding V.A.T.) from sales of services that do not raise in the main activity of the enterprise. They have to be declared separately in the following two categories:

- Value of repairs rendered to others
- Other services (electronic games, income from services of telephone and dry cleaner's, if they do not raise in the main activity of the enterprise).

### **D. PURCHASES FOR 2009**

**a. Purchases of goods for re-sale in the same condition as purchased:** This is the value (after the abstraction of commercial discount) of all goods purchased for resale (irrespective of whether part only was sold in 2009) and for those did not treated from the enterprise except from the classification and the packing. This should agree with question C. (11), page 3 of questionnaire.

**b. Purchases of raw materials, packing materials etc:** The purchase of raw materials, packing materials etc, irrespective of whether part only used in 2009, (e.g. food, drinks, medicines, dyes, candles etc).

**c. Purchases of spares parts and fuel:** The value of spare parts and fuel purchased by the enterprise during 2009.

### **E. STOCKS AT THE BEGGINNING AND END OF 2009**

The value of the stock should be estimated for both dates at average purchase price of 2009. Goods that are rented to others should also be included in the stock.

**(1) Finished goods produced by the enterprise:** It concerns products that the enterprise produces and sells as it is reported in the question C. (1) b.

**(2) Semi-finished goods:** It is not applied

**(3) Goods purchased for re-sale in the same condition as purchased:** It concerns products such as chocolates, newspapers, crisps, cigarettes etc, that were resold in the same condition as purchased. Products that are placed in the refrigerators, like ice creams, soft drinks etc, are not included.

**(4) Raw materials and packing materials:** This category includes materials that have direct relation with the production. (See description in questions F (1) and F (2)).

**(5) Other stocks (fuel and spare parts):** Includes fuels like gas, benzene, oil, charcoal and lubricants like oils for motor vehicles and machinery.

Columns	1-2
Card Number	30
Common Data Columns 3-16	

**D. PURCHASES FOR 2009**

	Value (€)	Columns
<b>TOTAL VALUE OF PURCHASES</b>	.....	17-28
a. Purchases of goods for re-sale in the same condition as purchased .....	.....	29-40
b. Purchases of raw materials, packing materials etc.....	.....	41-52
c. Purchases of spare parts and fuel .....	.....	53-64

**E. STOCKS AT THE BEGINNING AND END OF 2009**

Category of stocks	1.1.2009 Value (€)	31.12.2009 Value (€)
	65-74	75-84
(1) Finished goods produced by the enterprise .....	.....	.....
	85-94	95-104
(2) Semi-finished goods .....	<del>.....</del>	<del>.....</del>
	105-114	115-124
(3) Goods purchased for re-sale in the same condition as purchased .....	.....	.....
	125-134	135-144
(4) Raw materials and packing materials .....	.....	.....
	145-154	155-164
(5) Other stocks (fuel and spare parts) .....	.....	.....
	165-174	175-184
<b>TOTAL VALUE OF STOCKS</b>	.....	.....

## **F. PRODUCTION EXPENSES OF THE ENTERPRISE FOR 2009 (DIRECT EXPENSES)**

**Do not include any workings in this chapter.**

**(1) Cost of raw materials used for the production of goods and services:** This is the value of raw materials used for the production of goods and services by the enterprise, and concern enterprises that at the same time deal with the production of goods. This category includes food, drinks, medicines that are used in clinics and infirmary, nappies for the old people, purchases of video tapes from video clubs, purchases of movies from cinemas, materials that are used in barbershops and hairdressers, candles that are used in churches and monasteries. It should not include package, stationery etc (these are included in question 2 and 10).

**(2) Packing materials:** Are the materials that were used by the enterprise for the packing of products, containers of food etc.

**The questions (1) and (2) should have the following correlation:** The total of two questions should make with the followings: Purchases of raw materials, packing materials etc (D. b page 5 of the questionnaire) plus the difference of stock ( opening stock minus closing stock (E. 4 page 5 of the questionnaire).

**(7) Amount paid to others for work done or services rendered to the enterprise:** Includes commissions paid, laundry, computer services, night guarding, advertising (through advertising offices), anesthetic services by doctors in operations, dentistry technicians services, copyrights of intellectual property, programmes and movies, arbitrators, Cyprus Radio Television Authority, subscription in subscribing channels, appearances of artist from abroad etc.

**(14) Other production expenses (specify):** Includes those expenses which have a direct relation with the activities of the enterprise, excluding administrative and clerical expenses which are included elsewhere in the questionnaire. Includes the services purchased of football, basketball and volley ball players, cleaning materials and garden expenses (e.g. decoration, flowers etc).

## **G. ADMINISTRATIVE AND OTHER RELATED EXPENSES**

Administrative and other related expenses are expenses indirectly connected with the commercial activities of the enterprise.

**(8) Entertainment allowances:** Includes expenses concerning hospitality of customers, expenses that have the kindergartens and schools in their final feasts, expenses of football players in restaurants and hotels etc.

**(13) Patents and royalties:** Includes the amount that is paid each year by the enterprises in international companies for use of their name (e.g. Hilton, Meridien, K.F.C., McDonald's etc).

**(15) Other administrative expenses (specify):** Should be specified e.g. common expenses, newspapers, magazines, various competition expenses, gifts, donations, contributions etc.

## **H. RENT, INTEREST, DEPRECIATION AND INDIRECT TAXES FOR 2009**

**(5) Indirect taxes:** These are taxes, other than income tax and Value Added Taxes connected with the operation of the enterprise. Every effort should be made in order to give a detailed analysis of indirect taxes.

**(b) Municipal taxes (other than waste collection and sewerage):** Includes professional taxes, license for the operation of the enterprise, fees for the right to sell alcoholic drinks, cigarettes and tobacco, fees to have music, authorization of benefit of services at the beach, umbrellas, water sports etc.

**(e) Residence Rate:** Are the fees which the hotel or hotel apartment owner pay to the local authorities for each overnight stay.

**f. Other indirect taxes (CFA, show business, bet tax etc.):** It concerns other indirect taxes that are not declared above, like the right of registration in the Department of the Registrar of Companies, mortgaging tax, tax on betting, race tax, registration of vehicles, C.F.A., spectacle tax, etc.

Columns	1-2
Card Number	40
Common Data Columns 3-16	

**F. PRODUCTION EXPENSES OF THE ENTERPRISE FOR 2009**

Direct Cost	Value (€)	Columns
(1) Cost of raw materials used for the production of goods and services .....	.....	17-28
(2) Packing materials .....	.....	29-40
(3) Fuel for power and heating (oil, charcoal, gas etc.) .....	.....	41-52
(4) Electricity .....	.....	53-64
(5) Water .....	.....	65-76
(6) Expenses on vehicles/boats.....Licenses.....Insurance.....		
a. Fuel and lubricants for vehicles/boats .....	.....	77-88
b. Repairs and other expenses of vehicles/boats .....	.....	89-100
c. Amount paid to others for transport .....	.....	101-112
(7) Amount paid to others for work done or services rendered to the enterprise .....	.....	113-124
(8) Amount paid for spare parts and repairs of machinery and equipment .....	.....	125-136
(9) Amount paid to others for repairs and maintenance of the buildings of the enterprise .....	.....	137-148
(10) Printing materials and stationery .....	.....	149-160
(11) Cost of materials used for the production of own account capital goods .....	.....	161-172
(12) Rates (waste collection, sewerage etc.) .....	.....	173-184
(13) Uniforms, clothing and replacements .....	.....	185-196
(14) Other production expenses (cleaning materials etc.): .....	.....	221-232
<b>TOTAL VALUE OF DIRECT COST</b>	.....	233-244

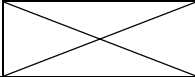
Columns	1-2
Card Number	50
Common Data Columns 3-16	

**G. ADMINISTRATIVE AND OTHER RELATED EXPENSES FOR 2009**

Type of expenses	Value (€)	Columns
(1) Telephone, telegram, postage and other related charges .....	.....	17-28
(2) Advertising .....	.....	29-40
(3) Legal services .....	.....	41-52
(4) Accounting and auditing .....	.....	53-64
(5) Technical – Consultancy services .....	.....	65-76
(6) Insurance: (.....)		
a. Buildings and machinery .....	.....	77-88
b. Motor vehicles/boats .....	.....	89-100
c. Commodities .....	.....	101-112
d. Others (specify) .....	.....	113-124
(7) Warehouse and storage .....	.....	125-136
(8) Entertainment allowances .....	.....	137-148
(9) Traveling expenses (inside the country and abroad) .....	.....	149-160
(10) Personnel training (seminars etc).....	.....	161-172
(11) Bank charges.....	.....	173-184
(12) Subscriptions (other than donations).....	.....	185-196
(13) Patents and royalties.....	.....	197-208
(14) Payments for agency workers.....	.....	209-220
(15) Other administrative expenses (maintenance charges, newspapers, gifts)	.....	233-244
<b>TOTAL ADMINISTRATIVE EXPENSES</b>	.....	<b>245-256</b>

Columns	1-2
Card Number	60
Common Data Columns 3-16	

**H. RENT, INTEREST, DEPRECIATION AND INDIRECT TAXES FOR 2009**

Rent, interest, depreciation and indirect taxes	Value (€)	Columns
(1) Rent on buildings and parking spaces:		
a. Actual paid .....	.....	17-24
b. Imputed for self-owned buildings .....	.....	25-32
(2) Rent for machinery and motor-vehicles .....	.....	33-40
(3) Interest paid on loans incurred by the enterprise .....	.....	41-48
(4) Depreciation for buildings, machinery, motor-vehicles and other fixed assets of the enterprise .....	.....	49-56
(5) Indirect taxes:		
a. Motor-vehicle/boats licenses .....	.....	57-64
b. Municipal taxes (other than waste collection and sewerage) .....	.....	65-72
c. Municipal/community property rate .....	.....	73-80
d. Stamp duties .....	.....	81-88
e. Residence rate .....	.....	89-96
f. Other indirect taxes (CFA, show business, bet tax etc.) .....	.....	97-104
(6) Consumption tax (included in sales value) .....		105-112
<b>TOTAL OF RENT, INTEREST, DEPRECIATION AND INDIRECT TAXES</b>	.....	113-120

Columns	1-2
Card Number	70
Common Data Columns 3-16	

**I. CAPITAL INVESTMENTS FOR 2009**

Type of equipment	Purchases Value (€)	Sales Value (€)
	17-28	29-40
(1) Land and plots .....	.....	.....
(2) Old buildings constructed before 2009 and were used:	41-52	53-64
a. as residences .....	.....	.....
b. in economic activity .....	65-76	77-88
(3) New structures (purchase, construction, large-scale repairs, and transformations including air conditioning appliances and electrical installations).....	89-100	101-112
(4) Transport equipment .....	113-124	125-136
(5) Furniture and fixtures .....	137-148	149-160
(6) Computers and software Computers: Purchases..... Sales..... Software: Purchases..... Sales.....	161-172	173-184
(7) Machinery and <b>other equipment (specify)</b> ..... .....	185-196	197-208
<b>TOTAL OF PURCHASES/SALES</b>	209-220	221-232
	.....	.....

**I. CAPITAL INVESTMENTS FOR 2009**

The value of fixed assets should include purchase value, installation costs, and any other expenses incurred by the firm until they become usable in production. Fixed assets produced by the enterprise for its own use should be valued at the cost of all work done including the cost of labor, materials and any other expenses incurred.

**(6) Computer and software:** Includes micro-computers and supplementary devices and also any operating and programming systems. Includes also various systems of planning, operation of computers and computational programmes. Includes programme for enterprise's own use.

**(7) Machinery and other equipment:** Includes all plant, machinery and all other capital equipment such as office machines (cash register, machines of accounts, typewriters, telex, etc), mechanical handling equipment (forklifts) and other machinery and electrical equipment used by the enterprise. Also, includes occupational tools of various type (priced over €500), such as cards, boxes, trolleys, balances, hair dryers, outdoor toys e.g. for kindergartens and other capital equipment (e.g. purchase of goodwill) other than those covered above.

Columns	1-2
Card Number	80
Common Data Columns 3-16	

**J. EXPECTED EMPLOYMENT, OUTPUT AND EXPENDITURE ON FIXED ASSETS FOR 2010**

**Employment and Output:**

(1) Number of persons employed .....	.....	17-28
(2) Average number of persons employed (full time equivalent) .....	.....	29-40
(3) Gross output (€) of the enterprise .....	.....	41-52

**Capital Investments:**

	Value (€)	
(4) Land and plots .....	.....	53-64
(5) Buildings and other construction work .....	.....	65-76
(6) Machinery and other equipment .....	.....	77-88
(7) Transport equipment .....	.....	89-100
(8) Furniture, fixtures and others .....	.....	101-112
<b>TOTAL OF CAPITAL INVESTMENTS</b>	.....	113-124

Auditing Office Information:

Name: .....

Address: .....

Telephone: .....

Person's name that provided the information:

..... (telephone: .....) .....

REMARKS

.....  
 .....  
 .....  
 .....

**FOR OFFICIAL USE**

Interviewer ..... Date .....

Checked from ..... Date .....

Coded from ..... Date .....

Final check from ..... Date .....