



**ΚΥΠΡΙΑΚΗ ΔΗΜΟΚΡΑΤΙΑ
ΥΠΟΥΡΓΕΙΟ ΟΙΚΟΝΟΜΙΚΩΝ**



ΣΤΑΤΙΣΤΙΚΗ ΥΠΗΡΕΣΙΑ

ΣΤΑΤΙΣΤΙΚΕΣ ΥΓΕΙΑΣ ΚΑΙ ΝΟΣΟΚΟΜΕΙΩΝ

2020

ISSN: 2672-7935 (online)

© *Copyright: 2023 Κυπριακή Δημοκρατία/Republic of Cyprus*

Αναδημοσίευση επιτρέπεται με την προϋπόθεση ότι θ' αναφέρεται η πηγή.

Quotations are permitted on the condition that the source is stated.

ΠΕΡΙΕΧΟΜΕΝΑ

Πρόλογος	4
1. ΓΕΝΙΚΑ.....	5
1.1 Κάλυψη	5
2. ΣΥΝΟΠΤΙΚΑ ΑΠΟΤΕΛΕΣΜΑΤΑ.....	6
2.1 Εσωτερικοί ασθενείς (Απολύσεις)	6
2.2 Εγχειρήσεις	10
2.3 Επισκέψεις εξωτερικών ασθενών	11
2.4 Νοσοκομειακές κλίνες	13
2.5 Προσωπικό	13
2.5.1 Ιατρικό προσωπικό	13
2.5.2 Νοσηλευτικό προσωπικό	13
2.6 Δαπάνες υπηρεσιών υγείας	14
2.6.1 Συνολικές και τρέχουσες δαπάνες υπηρεσιών υγείας	14
2.6.2 Συστήματα χρηματοδότησης	15
2.6.3 Λειτουργίες υγειονομικής περίθαλψης	15
2.6.4 Πάροχοι υγειονομικής περίθαλψης	15
2.7 Θάνατοι κατά αιτία θανάτου	15
3. ΟΡΟΙ ΠΟΥ ΧΡΗΣΙΜΟΠΟΙΗΘΗΚΑΝ.....	16
4. ΠΗΓΕΣ ΣΤΑΤΙΣΤΙΚΩΝ ΥΓΕΙΑΣ.....	17
5. ΣΥΣΤΗΜΑΤΑ ΤΑΞΙΝΟΜΗΣΕΩΝ ΠΟΥ ΧΡΗΣΙΜΟΠΟΙΗΘΗΚΑΝ	18
6. ΕΠΕΞΗΓΗΣΗ ΣΥΜΒΟΛΩΝ.....	19
7. ΑΝΑΛΥΤΙΚΟΙ ΠΙΝΑΚΕΣ.....	19

ΠΡΟΛΟΓΟΣ

Η έκθεση “Στατιστικές Υγείας και Νοσοκομείων” δημοσιεύεται κάθε χρόνο από το 1980, με σκοπό να δώσει βασικές πληροφορίες αναφορικά με τις υπηρεσίες υγείας που προσφέρονται, καθώς και μια συνοπτική εικόνα του γενικού επιπέδου υγείας και νοσηρότητας στην Κύπρο.

Η έκθεση παρέχει μεταξύ άλλων στοιχεία για τους εσωτερικούς ασθενείς (νοσηλευθέντες και απολυθέντες), τις εγχειρήσεις, τις επισκέψεις των εξωτερικών ασθενών, ποσοστά καταλήψεως κλινών, πληροφορίες για το ιατρικό, νοσηλευτικό και παραϊατρικό προσωπικό, δείκτες υγείας καθώς επίσης και συγκριτικά στοιχεία με προηγούμενα χρόνια.

Μέχρι και το έτος 2019, λόγω έλλειψης στοιχείων για τον ιδιωτικό τομέα, η έκθεση κάλυπτε κυρίως τον δημόσιο τομέα. Τα στοιχεία που υπήρχαν διαθέσιμα για τον ιδιωτικό τομέα ήταν ο αριθμός ιατρών, οδοντιάτρων, νοσηλευτών, κλινικών, κλινών, καθώς και ο αριθμός απολυθέντων ασθενών, ημέρες νοσηλείας, κλπ. Από το 2020 με την υλοποίηση του Γενικού Συστήματος Υγείας (ΓεΣΥ), τα διαθέσιμα στοιχεία επεκτείνονται περαιτέρω στον ιδιωτικό τομέα.

Η έκθεση ετοιμάστηκε από τις κυρίες Ε. Κυριάκου και Ν. Πέτρου υπό τη γενική επίβλεψη της κας Κ. Ονησιφόρου, Προϊσταμένης του Τομέα Δημογραφίας, Κοινωνικών Στατιστικών και Τουρισμού.

Θερμές ευχαριστίες απευθύνονται προς όλες τις Υπηρεσίες του Υπουργείου Υγείας, στον Οργανισμό Ασφάλισης Υγείας (ΟΑΥ) και σε όλα τα πρόσωπα που βοήθησαν στη συλλογή και αποστολή των πληροφοριών που χρειάστηκαν για την ετοιμασία της έκθεσης.

Σταύρος Καραγιώργης
Διευθυντής
Στατιστικής Υπηρεσίας

Ιανουάριος, 2023

ΣΤΑΤΙΣΤΙΚΕΣ ΥΓΕΙΑΣ ΚΑΙ ΝΟΣΟΚΟΜΕΙΩΝ 2020

1. ΓΕΝΙΚΑ

1.1 Κάλυψη

Μέχρι και τον Μάιο 2019, η παροχή ιατρικής φροντίδας στην Κύπρο γινόταν μέσω των υπηρεσιών υγείας του δημόσιου και ιδιωτικού τομέα. Από τον Ιούνιο 2019, άρχισε η εφαρμογή του Γενικού Συστήματος Υγείας (ΓεΣΥ) σε πρώτη φάση στο επίπεδο της πρωτοβάθμιας φροντίδας (επισκέψεις εξωτερικών ασθενών) και στη συνέχεια τον Ιούνιο 2020, η εφαρμογή του ΓεΣΥ επεκτάθηκε και στη δευτεροβάθμια (ενδονοσοκομειακή) φροντίδα. Στην παρούσα έκθεση παρουσιάζονται δεδομένα για την πρωτοβάθμια φροντίδα από όλα τα ιατρικά ιδρύματα που είναι συμβεβλημένα με το ΓεΣΥ ενώ, τα δεδομένα για τη δευτεροβάθμια φροντίδα αφορούν μόνο τα ιατρικά ιδρύματα που υπάγονται στον Οργανισμό Κρατικών Υπηρεσιών Υγείας (ΟΚΥΠΥ). Αυτό ήταν επιβεβλημένο εφόσον τα δεδομένα για τη δευτεροβάθμια φροντίδα για τα ιατρικά ιδρύματα εκτός ΟΚΥΠΥ, αφορούσαν μόνο το 2^ο εξάμηνο του 2020.

Τα στοιχεία στην έκθεση αναφέρονται στις περιοχές που ελέγχει το Κράτος και αφορούν στους εσωτερικούς ασθενείς που νοσηλεύτηκαν και απολύθηκαν από τα γενικά και αγροτικά νοσοκομεία (ΟΚΥΠΥ), στις εγχειρήσεις που έγιναν στους εσωτερικούς και στους εξωτερικούς ασθενείς των εν λόγω ιατρικών ιδρυμάτων, στις επισκέψεις των εξωτερικών ασθενών που έγιναν στα πλαίσια του ΓεΣΥ σε ιατρούς τόσο στον ιδιωτικό όσο και στον δημόσιο τομέα, διάφορους δείκτες υγείας, στις δαπάνες για τις υπηρεσίες υγείας, στις αιτίες θανάτου και στο ιατρικό, νοσηλευτικό και παραϊατρικό προσωπικό.

Η ανάλυση των στοιχείων βάσει της διάγνωσης για το 2020 βασίστηκε στα δηλωθέντα περιστατικά εσωτερικών ασθενών (απολύσεις) που στάλθηκαν στη Στατιστική Υπηρεσία από τον ΟΚΥΠΥ, ενώ η ανάλυση των επισκέψεων εξωτερικών ασθενών βασίστηκε στα στοιχεία από το σύστημα του ΟΑΥ και περιλαμβάνει τα δεδομένα από όλα τα ιατρικά ιδρύματα και επαγγελματίες υγείας που είναι συμβεβλημένα με το ΓεΣΥ.

2. ΣΥΝΟΠΤΙΚΑ ΑΠΟΤΕΛΕΣΜΑΤΑ

2.1 Εσωτερικοί ασθενείς (Απολύσεις)

Από το 2020 και μετά δεν πρέπει να επιχειρείται σύγκριση με τα προηγούμενα έτη, λόγω της αλλαγής στο σύστημα υγείας κατά το 2^ο εξάμηνο του 2020 όσον αφορά στην ενδονοσοκομειακή φροντίδα. Από το 2020 και μετά υπάρχει διακοπή στη χρονοσειρά των εν λόγω δεδομένων.

Κατά το 2020, 59.533 ασθενείς νοσηλεύτηκαν και απολύθηκαν από τα γενικά νοσοκομεία, ενώ 1.045 ασθενείς νοσηλεύτηκαν και απολύθηκαν από τα Αγροτικά Νοσοκομεία Κυπερούντας και Πόλης. Η μείωση που παρατηρείται δεν οφείλεται μόνο στην αλλαγή του συστήματος υγείας και της εφαρμογής του ΓεΣΥ αλλά, και στους περιορισμούς λόγω της πανδημίας COVID-19.

ΠΙΝΑΚΑΣ Ι. Απολυθέντες ασθενείς κατά νοσοκομείο, 2018-2020

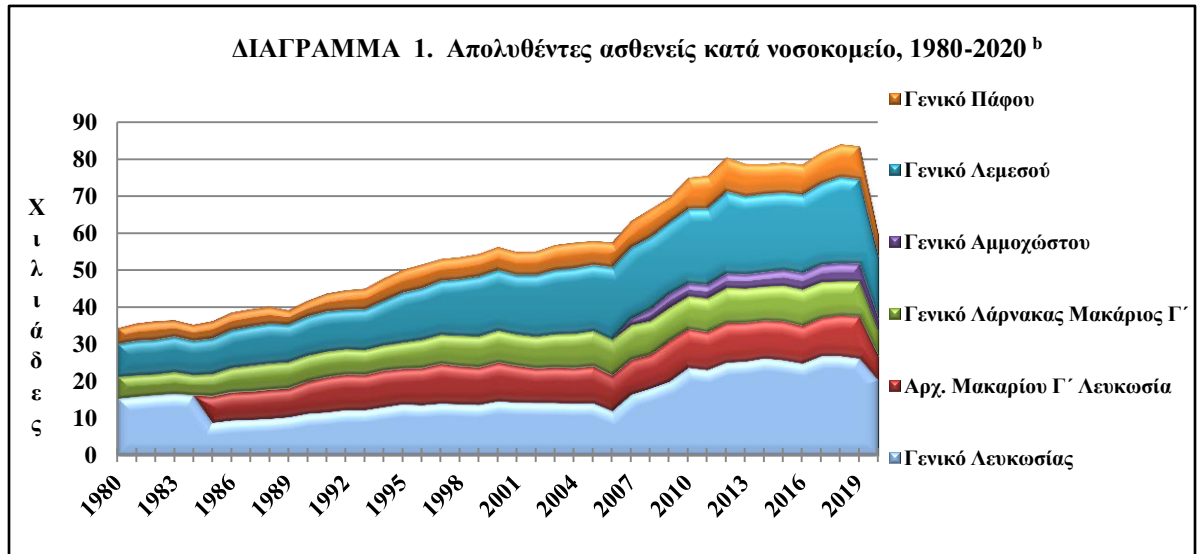
Νοσοκομείο	2018		2019		2020 ^b	
	Αρ.	%	Αρ.	%	Αρ.	%
ΣΥΝΟΛΟ	85.323	100,0	84.682	100,0	60.578	100,0
Γενικό Λευκωσίας	26.810	31,4	26.111	30,8	20.260	33,4
Αρχ. Μακαρίου Γ' Λευκωσία	10.920	12,8	11.335	13,4	6.413	10,6
Γενικό Λάρνακας Μακάριος Γ'	9.307	10,9	9.546	11,3	7.005	11,6
Γενικό Αμμοχώστου	4.893	5,7	4.777	5,6	3.036	5,0
Γενικό Λεμεσού	23.152	27,1	22.722	26,8	16.727	27,6
Γενικό Πάφου	8.855	10,4	8.904	10,5	6.092	10,1
ΓΕΝΙΚΑ ΝΟΣΟΚΟΜΕΙΑ	83.937	98,4	83.395	98,5	59.533	98,3
ΑΓΡΟΤΙΚΑ ΝΟΣΟΚΟΜΕΙΑ	1.386	1,6	1.287	1,5	1.045	1,7

b: Διακοπή στη χρονοσειρά λόγω εισαγωγής του ΓεΣΥ σε επίπεδο δευτεροβάθμιας φροντίδας κατά το 2^ο εξάμηνο του 2020.

Τα νοσοκομεία της Λευκωσίας και της Λεμεσού (συμπ. του Αγροτικού Νοσοκομείου Κυπερούντας) είχαν μεγαλύτερο ποσοστό εσωτερικών ασθενών σε σύγκριση με τον αντίστοιχο πληθυσμό της επαρχίας τους που ήταν 39,0% η Λευκωσία και 28,0% η Λεμεσός. Το Γενικό Νοσοκομείο Λάρνακας Μακάριος Γ', το Γενικό Νοσοκομείο Αμμοχώστου και τα νοσοκομεία της Πάφου (συμπ. το Αγροτικό Νοσοκομείο Πόλης) είχαν μικρότερο ποσοστό εσωτερικών ασθενών από το ποσοστό πληθυσμού της επαρχίας που ήταν 16,7%, 5,5% και 10,9% αντίστοιχα.

Όσον αφορά στα γενικά νοσοκομεία, κατά το 2020, 33,4% των ασθενών νοσηλεύτηκαν και απολύθηκαν από το Γενικό Νοσοκομείο Λευκωσίας, 10,6% από το Νοσοκομείο Αρχιεπισκόπου Μακαρίου Γ' Λευκωσία, 11,6% από το Γενικό Λάρνακας Μακάριος Γ', 5,0% από το Γενικό Αμμοχώστου, 27,6% από το Γενικό Λεμεσού και 10,1% από το Γενικό

Νοσοκομείο Πάφου. Στα Αγροτικά Νοσοκομεία Κυπερούντας και Πόλης νοσηλεύτηκε το 1,7% του ολικού αριθμού των απολυθέντων ασθενών.



b: Διακοπή στη χρονοσειρά λόγω εισαγωγής του ΓεΣΥ σε επίπεδο δευτεροβάθμιας φροντίδας κατά το 2^ο εξάμηνο του 2020.

Στα γενικά νοσοκομεία, στο Τμήμα Γενικής Χειρουργικής νοσηλεύτηκαν οι περισσότεροι ασθενείς με ποσοστό 14,2% και ακολουθούν της Παθολογίας με 13,8%, της Αιματολογίας με 11,7%, της Παιδιατρικής με 9,2%, της Γυναικολογίας-Μαιευτικής με 8,4%, της Καρδιολογίας με 7,6%, της Ορθοπαιδικής με 6,6%, της Ογκολογίας με 5,3% και στα διάφορα άλλα 23,2%.

Το ποσοστό καταλήψεως κλινών το 2020 για το Γενικό Νοσοκομείο Λευκωσίας ήταν 68,3%, για το Νοσοκομείο Αρχιεπισκόπου Μακαρίου Γ' Λευκωσία ήταν 57,5%, για το Γενικό Λάρνακας Μακάριος Γ' ήταν 54,8%, για το Γενικό Αμμοχώστου ήταν 55,0%, για το Γενικό Λεμεσού ήταν 70,7% και για το Γενικό Νοσοκομείο Πάφου ήταν 59,6%. Το ποσοστό καταλήψεως κλινών το 2020 για το Αγροτικό Νοσοκομείο Κυπερούντας ήταν 34,3% ενώ για το Αγροτικό Νοσοκομείο Πόλης ήταν 32,7%.

Ο μέσος όρος παραμονής των ασθενών σε όλα τα γενικά νοσοκομεία ήταν 5,2 μέρες, ενώ το 2019 ήταν 4,7 μέρες. Στο Νοσοκομείο Αρχιεπισκόπου Μακαρίου Γ' Λευκωσίας οι ασθενείς παρέμειναν τον περισσότερο χρόνο, 6,2 μέρες και ακολουθεί το Γενικό Νοσοκομείο Λευκωσίας με 5,6 μέρες, το Γενικό Νοσοκομείο Αμμοχώστου με 5,0 μέρες, το Γενικό Νοσοκομείο Λεμεσού και το Γενικό Λάρνακας Μακάριος Γ' με 4,7 μέρες και το Γενικό Νοσοκομείο Πάφου με 4,5 μέρες. Ο μέσος όρος παραμονής των ασθενών στα αγροτικά νοσοκομεία ήταν 6,1 μέρες, ενώ το 2019 ήταν 7,9 μέρες.

ΠΙΝΑΚΑΣ Π. Ποσοστά καταλήψεως κλινών και μέσος όρος παραμονής κατά νοσοκομείο, 2018-2020

Νοσοκομείο	Ποσοστό καταλήψεως κλινών (%)			Μέσος όρος παραμονής (ημέρες)		
	2018	2019	2020 ^b	2018	2019	2020 ^b
ΓΕΝΙΚΑ ΝΟΣΟΚΟΜΕΙΑ	79,5	79,8	64,1	4,7	4,7	5,2
Γενικό Λευκωσίας	87,1	88,2	68,3	5,5	5,6	5,6
Αρχ. Μακαρίου Γ΄ Λευκωσία	65,4	66,0	57,5	4,4	4,3	6,2
Γενικό Λάρνακας Μακάριος Γ΄	66,8	68	54,8	4,2	4,3	4,7
Γενικό Αμμοχώστου	71,8	70,6	55,0	4,0	4,0	5,0
Γενικό Λεμεσού	83,9	82,3	70,7	4,3	4,3	4,7
Γενικό Πάφου	83,8	85,7	59,6	4,4	4,4	4,5
ΑΓΡΟΤΙΚΑ ΝΟΣΟΚΟΜΕΙΑ	49,9	54,6	34,0	6,7	7,9	6,1

b: Διακοπή στη χρονοσειρά λόγω εισαγωγής του ΓεΣΥ σε επίπεδο δευτεροβάθμιας φροντίδας κατά το 2^ο εξάμηνο του 2020.

Οι ασθενείς ηλικίας 75 ετών και άνω καθώς και κάτω του ενός έτους παρουσίασαν τον μεγαλύτερο μέσο όρο παραμονής στα γενικά νοσοκομεία. Η μεγαλύτερη διάρκεια παραμονής στα γενικά νοσοκομεία παρατηρήθηκε για διανοητικές διαταραχές και διαταραχές στη συμπεριφορά (16,0 μέρες), ασθένειες κατά την περιγεννητική περίοδο (15,2 μέρες), ασθένειες του δέρματος και του υποδόριου ιστού (7,6 μέρες), ασθένειες του μυοσκελετικού συστήματος και του συνδετικού ιστού (7,4 μέρες), ασθένειες του νευρικού συστήματος (7,1 μέρες), του κυκλοφορικού συστήματος (6,4 μέρες). Για τα τραύματα, δηλητηριάσεις και συγκεκριμένα άλλα επακόλουθα από εξωτερικές αιτίες η διάρκεια παραμονής ήταν χαμηλότερη (6,2 μέρες).

Από τους ασθενείς που απολύθηκαν από τα γενικά και αγροτικά νοσοκομεία 57,7% παρέμειναν για νοσηλεία στα νοσοκομεία μέχρι 3 μέρες, 24,1% από 4-7 μέρες, 11,3% από 8-14 μέρες, 4,9% από 15-30 μέρες και 2,0% 31 μέρες και άνω.

Τα νεοπλάσματα συγκεντρώνουν το μεγαλύτερο ποσοστό 10,3% των απολυθέντων ασθενών από τα γενικά νοσοκομεία, ακολουθούν οι ασθένειες του κυκλοφορικού συστήματος με 7,4%, οι ασθένειες του αναπνευστικού συστήματος και τα τραύματα, δηλητηριάσεις και συγκεκριμένα άλλα επακόλουθα από εξωτερικές αιτίες με 6,4% και οι ασθένειες του πεπτικού συστήματος και οι ασθένειες του ουροποιογεννητικού συστήματος με 5,0%. Όλες οι υπόλοιπες κατηγορίες συγκεντρώνουν ποσοστό 22,1%, ενώ για το 37,4% των περιπτώσεων η διάγνωση δε δηλώθηκε.

ΠΙΝΑΚΑΣ ΙΙΙ. Ποσοστό απολυθέντων ασθενών από τα γενικά νοσοκομεία κατά επιλεγμένη κατηγορία ασθενειών, 2018-2020

Κατηγορία ασθενειών	(%)		
	2018	2019	2020 ^b
ΟΛΕΣ ΟΙ ΚΑΤΗΓΟΡΙΕΣ	100,0	100,0	100,0
Νεοπλάσματα	13,4	13,8	10,3
Ασθένειες του κυκλοφορικού συστήματος	9,6	10,2	7,4
Ασθένειες του αναπνευστικού συστήματος	8,1	9,1	6,4
Τραύματα, δηλητηριάσεις και συγκεκριμένα άλλα επακόλουθα από εξωτερικές αιτίες	10,3	9,9	6,4
Ασθένειες του πεπτικού συστήματος	9,2	8,6	5,0
Ασθένειες του ουροποιογεννητικού συστήματος	7,1	7,1	5,0
Κύηση, τοκετός και λοχεία	6,1	6,0	4,1
Άλλες ασθένειες	31,0	28,9	18,0
Δε δηλώθηκε	5,2	6,4	37,4

b: Διακοπή στη χρονοσειρά λόγω εισαγωγής του ΓεΣΥ σε επίπεδο δευτεροβάθμιας φροντίδας κατά το 2^ο εξάμηνο του 2020.

Από τους ασθενείς που νοσηλεύτηκαν στα γενικά νοσοκομεία, 55,1% ήταν άνδρες και 44,9% γυναίκες.

Η μεγαλύτερη θνησιμότητα παρουσιάζεται μεταξύ των ασθενών ηλικίας 75 ετών και άνω.

2.2 Εγχειρήσεις

Κατά το 2020 πραγματοποιήθηκαν σε όλα τα γενικά νοσοκομεία 22.511 εγχειρήσεις σε εσωτερικούς και εξωτερικούς ασθενείς. Η μείωση που παρατηρείται όπως έχει ήδη αναφερθεί και πιο πάνω, οφείλεται τόσο στους περιορισμούς λόγω της πανδημίας COVID-19, όσο και στην εισαγωγή του ΓεΣΥ.

ΠΙΝΑΚΑΣ IV. Εγχειρήσεις κατά νοσοκομείο, 2018-2020

Νοσοκομείο	2018		2019		2020 ^b	
	Αρ.	%	Αρ.	%	Αρ.	%
ΣΥΝΟΛΟ	34.364	100,0	34.274	100,0	22.511	100,0
Γενικό Λευκωσίας	9.147	26,6	9.193	26,8	6.495	28,8
Αρχ. Μακαρίου Γ' Λευκωσίας	8.226	23,9	8.084	23,6	5.155	22,9
Γενικό Λάρνακας Μακάριος Γ'	5.018	14,6	4.756	13,9	3.925	17,4
Γενικό Αμμοχώστου	1.493	4,3	1.593	4,6	811	3,6
Γενικό Λεμεσού	6.246	18,2	6.641	19,4	4.109	18,3
Γενικό Πάφου	4.234	12,3	4.007	11,7	2.016	9,0

b: Διακοπή στη χρονοσειρά λόγω εισαγωγής του ΓεΣΥ σε επίπεδο δευτεροβάθμιας φροντίδας κατά το 2^ο εξάμηνο του 2020.

Το Γενικό Νοσοκομείο Λευκωσίας είχε το μεγαλύτερο μερίδιο με ποσοστό 28,8% του ολικού αριθμού εγχειρήσεων και ακολουθεί το Νοσοκομείο Αρχιεπισκόπου Μακαρίου Γ' Λευκωσίας με 22,9%, το Γενικό Νοσοκομείο Λεμεσού με 18,3%, το Γενικό Λάρνακας Μακάριος Γ' με 17,4%, το Γενικό Νοσοκομείο Πάφου με 9,0% και το Γενικό Νοσοκομείο Αμμοχώστου με 3,6%.

ΠΙΝΑΚΑΣ V. Ποσοστό εγχειρήσεων που έγιναν σε εσωτερικούς και εξωτερικούς ασθενείς στα γενικά νοσοκομεία κατά ειδικότητα, 2018-2020

Ειδικότητα	%		
	2018	2019	2020 ^b
ΣΥΝΟΛΟ	100,0	100,0	100,0
Γενικής Χειρουργικής	26,8	25,5	17,3
Ορθοπαιδικής	15,1	15,6	16,6
Γυναικολογίας και Μαιευτικής	12,2	11,7	16,1
Οφθαλμολογίας	18,6	18,4	16,5
Ουρολογίας	10,3	10,9	11,5
Άλλες ειδικότητες	17,0	17,9	22,0

b: Διακοπή στη χρονοσειρά λόγω εισαγωγής του ΓεΣΥ σε επίπεδο δευτεροβάθμιας φροντίδας κατά το 2^ο εξάμηνο του 2020.

Η ειδικότητα με το μεγαλύτερο ποσοστό εγχειρήσεων που έγιναν σε εσωτερικούς και εξωτερικούς ασθενείς ήταν αυτή της γενικής χειρουργικής με 17,3% και ακολουθούν οι εγχειρήσεις της ορθοπαιδικής με 16,6%, της οφθαλμολογίας με 16,5%, της γυναικολογίας και μαιευτικής με 16,1% και οι εγχειρήσεις της ουρολογίας με 11,5%. Όλες οι άλλες ειδικότητες κατέχουν το υπόλοιπο 22,0%.

2.3 Επισκέψεις εξωτερικών ασθενών

Όπως έχει ήδη αναφερθεί, κατά το 2019 άρχισε η σταδιακή εφαρμογή του ΓεΣΥ και συγκεκριμένα τον Ιούνιο του 2019 εφαρμόστηκε το ΓεΣΥ σε επίπεδο πρωτοβάθμιας φροντίδας. Τα στοιχεία που αναφέρονται στις επισκέψεις εξωτερικών ασθενών για το έτος 2020 και που παρουσιάζονται σε αυτή την έκθεση προκύπτουν από το σύστημα του ΟΑΥ και αναφέρονται σε όλα τα ιατρικά ιδρύματα και ιατρούς που έχουν συμβληθεί με το ΓεΣΥ. Θα πρέπει να σημειωθεί ότι με την εφαρμογή του ΓεΣΥ παρατηρήθηκε, μείωση των επισκέψεων στα ιατρικά ιδρύματα του ΟΚΥπΥ. Λόγω της αλλαγής στο σύστημα παροχής υπηρεσιών υγείας της Κύπρου, καθώς και των περιορισμών που υπήρχαν λόγω της πανδημίας COVID-19 δεν πρέπει να επιχειρείται οποιαδήποτε σύγκριση με προηγούμενα έτη, εφόσον από το 2020 και μετά υπάρχει διακοπή στη χρονοσειρά των δεδομένων.

Κατά το 2020, πραγματοποιήθηκαν 6.016.478 επισκέψεις εξωτερικών ασθενών από τις οποίες 982.563 έγιναν στα εξωτερικά ιατρεία των νοσοκομείων και κέντρων υγείας που υπάρχουν στον ΟΚΥπΥ και 5.033.915 σε ιατρούς του ιδιωτικού τομέα που έχουν συμβληθεί με το ΓεΣΥ. Όσον αφορά στο είδος επίσκεψης, 2.769.908 επισκέψεις έγιναν σε προσωπικούς ιατρούς και 3.246.570 επισκέψεις σε ειδικούς ιατρούς.

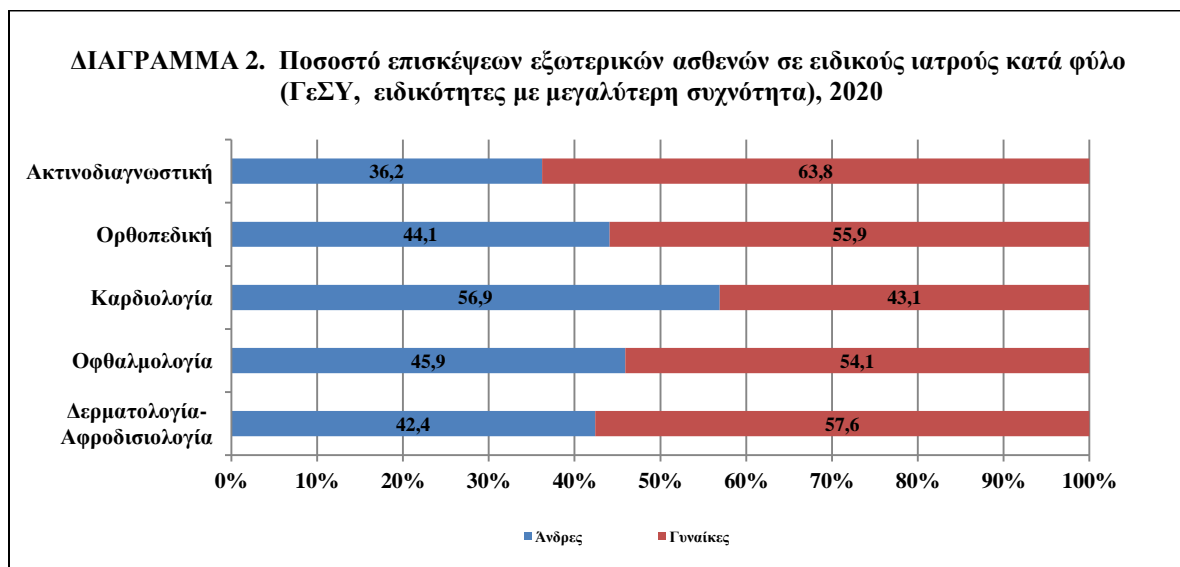
Όσον αφορά στον πάροχο ιατρικής φροντίδας, από τις επισκέψεις των εξωτερικών ασθενών σε προσωπικούς ιατρούς, ποσοστό 16,8% αφορούσε επισκέψεις που έγιναν σε νοσοκομεία

και κέντρα υγείας του ΟΚΥπΥ, ενώ το υπόλοιπο 83,2% σε ιδιώτες ιατρούς που είναι συμβεβλημένοι με το ΓεΣΥ. Αντίστοιχα, από τις επισκέψεις των εξωτερικών ασθενών σε ειδικούς ιατρούς, ποσοστό 15,9% αφορούσε επισκέψεις που έγιναν σε νοσοκομεία και κέντρα υγείας του ΟΚΥπΥ, ενώ το υπόλοιπο 84,1% σε ιδιώτες ιατρούς που είναι συμβεβλημένοι με το ΓεΣΥ.

ΠΙΝΑΚΑΣ VI. Επισκέψεις εξωτερικών ασθενών κατά τύπο επίσκεψης και τύπο παρόχου, 2020

Επισκέψεις σε	2020					
	Σύνολο		Νοσοκομεία και Κέντρα Υγείας ΟΚΥπΥ		Ιδιώτες Ιατροί ΓεΣΥ	
	Αρ.	%	Αρ.	%	Αρ.	%
Προσωπικούς ιατρούς	2.769.908	100,0%	466.232	16,8%	2.303.676	83,2%
Ειδικούς ιατρούς	3.246.570	100,0%	516.331	15,9%	2.730.239	84,1%
ΣΥΝΟΛΟ	6.016.478	100,0%	982.563	16,3%	5.033.915	83,7%

Οι επισκέψεις των γυναικών ασθενών σε ειδικούς ιατρούς ήταν κατά πολύ περισσότερες από αυτές των ανδρών με ποσοστό 59,8% έναντι 40,2% αντίστοιχα. Τα ποσοστά αυτά διαφοροποιούνται ανάλογα με την ειδικότητα. Για παράδειγμα, περισσότεροι άνδρες με ποσοστό 56,9% έχουν επισκεφθεί ιατρό καρδιολόγο, σε σχέση με το αντίστοιχο ποσοστό γυναικών που ήταν 43,1%. Σε άλλες ειδικότητες οι γυναίκες ασθενείς παρουσιάζουν ψηλότερα ποσοστά επισκέψεων σε σχέση με τους άνδρες.



Οι επισκέψεις στα Τμήματα Πρώτων Βοηθειών των γενικών νοσοκομείων (ΟΚΥπΥ) το 2020 ήταν 166.890 σε σύγκριση με 249.851 το 2019, σημειώνοντας μείωση 33,2%, που ίσως να οφείλεται στους περιορισμούς λόγω πανδημίας COVID-19.

Το 2020 έγιναν 48.979 οδοντιατρικές επισκέψεις σε σύγκριση με 92.093 το 2019. Τα στοιχεία του 2020 δεν περιλαμβάνουν την κινητή οδοντιατρική μονάδα. Η μείωση οφείλεται στους περιορισμούς λόγω πανδημίας COVID-19.

2.4 Νοσοκομειακές κλίνες

Κατά το 2020 ο συνολικός αριθμός των νοσοκομειακών κλινών ήταν 2.826. Από αυτές 1.473 λειτουργούσαν στον δημόσιο τομέα (ΟΚΥπΥ) (1.319 στα γενικά νοσοκομεία, 51 στα αγροτικά νοσοκομεία και 103 στο Νοσοκομείο Ψυχικής Υγείας) και 1.353 στον ιδιωτικό τομέα. Οι αριθμοί αυτοί δεν περιλαμβάνουν τις κλίνες των Πρώτων Βοηθειών, της Αιμοκάθαρσης και της Θαλασσαιμίας.

Ο αριθμός ατόμων ανά νοσοκομειακή κλίνη υπολογίστηκε σε 316 το 2020, ενώ το 2019 σε 321. Ο αριθμός νοσοκομειακών κλινών ανά νοσοκόμο παρέμεινε σταθερός σε 0,6 το 2020, όπως ήταν και το 2019.

2.5 Προσωπικό

2.5.1 Ιατρικό προσωπικό

Ο αριθμός των ιατρών το 2020 ανήλθε στους 4.176 σε σύγκριση με 3.780 το 2019. Ο δημόσιος τομέας αριθμούσε 963 ιατρούς διαφόρων ειδικοτήτων ή ποσοστό 23,1% και ο ιδιωτικός τομέας 3.213 ή ποσοστό 76,9%. Ο αριθμός ατόμων ανά ιατρό ήταν 214 για το 2020 και 233 για το 2019.

Οι οδοντίατροι το 2020 αριθμούσαν σε 936. Ο δημόσιος τομέας απασχολούσε 38 οδοντίατρος και ο ιδιωτικός τομέας 898. Ο αριθμός ατόμων ανά οδοντίατρο υπολογίστηκε σε 953 το 2020.

2.5.2 Νοσηλευτικό προσωπικό

Κατά το 2020, 3.519 νοσηλευτές διαφόρων βαθμίδων απασχολούντο στον δημόσιο τομέα και 1.561 στον ιδιωτικό τομέα, σε σύγκριση με 3.477 και 1.474 αντίστοιχα το 2019. Ο αριθμός των ατόμων ανά νοσηλευτή ήταν 181 το 2020, ενώ το 2019 ήταν 184.

2.6 Δαπάνες υπηρεσιών υγείας

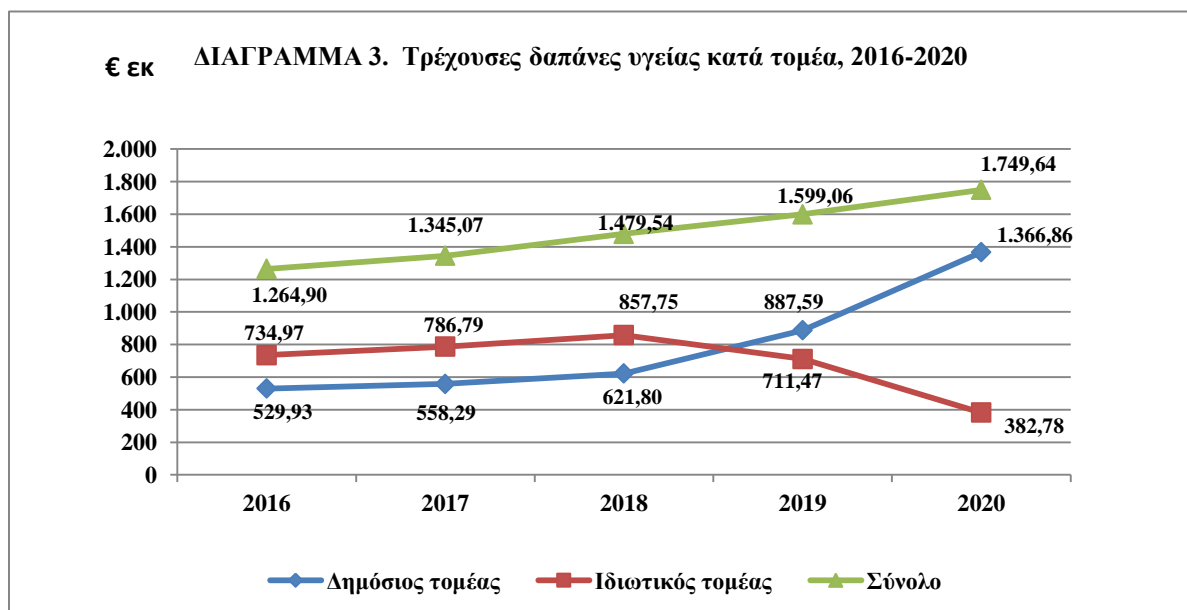
Η ανάλυση των δαπανών υπηρεσιών υγείας έγινε βάσει της μεθοδολογίας που προτείνεται από τη Eurostat και συγκεκριμένα του εγχειριδίου των Οικονομικών Λογαριασμών Υγείας (SHA2011). Οι συνολικές δαπάνες υγείας προκύπτουν από το άθροισμα των τρεχουσών δαπανών και των κεφαλαιουχικών δαπανών. Όλα τα στοιχεία που αναφέρονται στις δαπάνες υγείας για το 2020 είναι προκαταρκτικά.

Επιπρόσθετα, θα πρέπει να σημειωθεί ότι λόγω της εφαρμογής του ΓεΣΥ σε επίπεδο πρωτοβάθμιας φροντίδας το 2019 και σε επίπεδο πρωτοβάθμιας και δευτεροβάθμιας φροντίδας το 2020, παρατηρείται αύξηση στις δαπάνες του δημόσιου τομέα για την υγεία.

2.6.1 Συνολικές και τρέχουσες δαπάνες υπηρεσιών υγείας

Οι συνολικές δαπάνες υπηρεσιών υγείας για το 2020 υπολογίστηκαν στα €1.810,24 εκ. από τα οποία €1.393,36 εκ. αφορούσαν δαπάνες του δημόσιου τομέα και €416,88 εκ. του ιδιωτικού τομέα. Οι συνολικές δαπάνες για την υγεία ως ποσοστό του ακαθάριστου εγχώριου προϊόντος (ΑΕΠ) για το 2020 ήταν 8,3%, ενώ το 2019 ήταν 7,1%.

Οι τρέχουσες δαπάνες υπηρεσιών υγείας (δεν περιλαμβάνονται οι κεφαλαιουχικές δαπάνες) για το 2020 υπολογίστηκαν στα €1.749,64 εκ. από τα οποία €1366,86 εκ. αφορούσαν δαπάνες του δημόσιου τομέα και €382,78 εκ. του ιδιωτικού τομέα. Οι τρέχουσες δαπάνες για την υγεία ως ποσοστό του ΑΕΠ ήταν για το 2020 8,0%, ενώ για το 2019 ήταν 6,9%.



2.6.2 Συστήματα χρηματοδότησης

Κατά το 2020, 78,1% των τρεχουσών δαπανών για την υγεία πληρώθηκαν από τα κρατικά συστήματα χρηματοδότησης και τα υποχρεωτικά συστήματα ασφάλισης υγείας (ΓεΣΥ) κατέχοντας το μεγαλύτερο μερίδιο στη χρηματοδότηση της υγείας. Ακολουθούν οι άμεσες πληρωμές από τα νοικοκυριά με ποσοστό 14,0%, ενώ τα εθελοντικά συστήματα κατέχουν μερίδιο 7,9% (εθελοντικά συστήματα ασφάλισης υγείας και συστήματα χρηματοδότησης από μη κερδοσκοπικά ιδρύματα).

2.6.3 Λειτουργίες υγειονομικής περίθαλψης

Κατά το 2020, 66,6% των τρεχουσών δαπανών για την υγεία δόθηκε για θεραπεία και αποκατάσταση, 14,2% για ιατρικά προϊόντα (φάρμακα και ιατρικός εξοπλισμός), 11,7% για βοηθητικές υπηρεσίες (ιατρικά και διαγνωστικά εργαστήρια), 4,2% για μακροχρόνια περίθαλψη, 1,6% για τη διαχείριση και χρηματοδότηση των συστημάτων υγειονομικής περίθαλψης και 1,7% για πρόληψη.

2.6.4 Πάροχοι υγειονομικής περίθαλψης

Όσον αφορά στους παρόχους υγειονομικής περίθαλψης, ποσοστό 45,5% των τρεχουσών δαπανών υγείας αφορά στα νοσοκομεία, 27,1% στα εξωτερικά ιατρεία (περιλαμβάνεται η κατ'οίκον περίθαλψη), 13,0% σε εμπόρους λιανικής πώλησης και λοιπούς προμηθευτές ιατρικών προϊόντων, 8,5% σε βοηθητικές υπηρεσίες (ιατρικά και διαγνωστικά εργαστήρια), 1,6% στους παρόχους διαχείρισης και χρηματοδότησης των συστημάτων υγειονομικής περίθαλψης, 1,9% σε παρόχους του εξωτερικού, 1,7% σε καταλύματα οικιακής μακροχρόνιας περίθαλψης και το υπόλοιπο 0,7% στους παρόχους προληπτικής αγωγής.

2.7 Θάνατοι κατά αιτία θανάτου

Κατά το 2020 έχουν καταγραφεί 6.579 θάνατοι κατοίκων Κύπρου και επισκεπτών, οι οποίοι συνέβηκαν στην Κύπρο. Ποσοστό 53,0% (3.487 θάνατοι) αφορούν άνδρες και ποσοστό 47,0% (3.092 θάνατοι) αφορούν γυναίκες. Οι κυριότερες αιτίες θανάτου ήταν οι ασθένειες του κυκλοφορικού συστήματος (28,5%), τα νεοπλάσματα (24,0%), οι ασθένειες του αναπνευστικού συστήματος (9,5%), οι ασθένειες των ενδοκρινών αδένων, της θρέψης και του μεταβολισμού (7,6%), καθώς και τα τραύματα και δηλητηριάσεις από εξωτερικές αιτίες (4,7%). Οι υπόλοιπες αιτίες θανάτου ακολουθούν με χαμηλότερα ποσοστά.

3. ΟΡΟΙ ΠΟΥ ΧΡΗΣΙΜΟΠΟΙΗΘΗΚΑΝ

Εσωτερικός ασθενής: Είναι το πρόσωπο το οποίο έχει περάσει όλες τις διαδικασίες για εισαγωγή σ' ένα από τα γενικά/αγροτικά νοσοκομεία και για το οποίο έχει ετοιμαστεί “Φάκελος Ασθενή”, παρέμεινε δε στο νοσοκομείο για περίθαλψη τουλάχιστον μια νύχτα ή εισήχθη και απολύθηκε την ίδια μέρα.

Απόλυση: Είναι η συμπλήρωση μιας περιόδου ιατρικής φροντίδας σαν εσωτερικός ασθενής, ανεξάρτητα του αν ο ασθενής επέστρεψε σπίτι, εστάλη σε άλλο νοσοκομείο, έφυγε ενάντια σε ιατρική συμβουλή ή απεβίωσε.

Εγχείρηση: Είναι οποιαδήποτε θεραπευτική ή μεγάλη διαγνωστική επέμβαση η οποία απαιτεί τη χρήση χειρουργικών εργαλείων ή χειρισμού μέρους του σώματος και γενικά λαμβάνει χώρα κάτω από συνθήκες χειρουργείου.

Επίσκεψη εξωτερικού ασθενή: Είναι η επίσκεψη ασθενή σε ένα τμήμα των εξωτερικών ιατρείων.

Ποσοστό καταλήψεως κλινών: Αντιπροσωπεύει τον αριθμό ημερών νοσηλείας για ένα συγκεκριμένο χρόνο εκφραζόμενο σαν ποσοστό του ολικού αριθμού ημερών νοσηλείας που θα εξασφαλιζότο, υποθέτοντας ότι όλες οι κλίνες θα ήταν κατειλημμένες κατά τη διάρκεια του συγκεκριμένου χρόνου.

4. ΠΗΓΕΣ ΣΤΑΤΙΣΤΙΚΩΝ ΥΓΕΙΑΣ

4.1 Εσωτερικοί ασθενείς (Απολύσεις)

Όπως έχει ήδη αναφερθεί, τα στοιχεία που περιλαμβάνονται σε αυτή την έκθεση και αφορούν τις απολύσεις των εσωτερικών ασθενών, αναφέρονται στα ιατρικά ιδρύματα που υπάγονται στον ΟΚΥπΥ. Λόγω του ότι η επέκταση του ΓεΣΥ στη δευτεροβάθμια φροντίδα έγινε κατά το β' εξάμηνο του 2020, στην έκθεση αυτή δεν περιλαμβάνονται στοιχεία για τους εσωτερικούς ασθενείς για τα υπόλοιπα ιατρικά ιδρύματα που έχουν συμβληθεί με το ΓεΣΥ.

Στοιχεία για τους ασθενείς που εισάγονται για θεραπεία και απολύονται από τα ιατρικά ιδρύματα του ΟΚΥπΥ (απολύσεις) συλλέγονται σε ηλεκτρονική μορφή από όλα τα νοσοκομεία. Όλα τα στοιχεία αποστέλλονται στη Στατιστική Υπηρεσία σε μορφή μικροδεδομένων και η επεξεργασία, ανάλυση και πινακοποίηση τους γίνεται από Λειτουργούς της Υπηρεσίας.

Πρέπει να σημειωθεί ότι τα στοιχεία αναφέρονται στις απολύσεις ασθενών από τα νοσοκομεία και όχι σε αριθμό ασθενών. Αυτό σημαίνει ότι ένας ασθενής μπορεί να εισήχθη για νοσηλεία και να απολύθηκε περισσότερες από μια φορές κατά τη διάρκεια του χρόνου.

Από το 2011 και μετά, η κωδικοποίηση των ασθενειών γίνεται εξολοκλήρου από νοσηλευτές στα νοσοκομεία. Πριν το 2011, η κωδικοποίηση των ασθενειών γινόταν από προσωπικό της Στατιστικής Υπηρεσίας.

Είναι απαραίτητο να σημειωθούν επίσης τα ακόλουθα:

- Για κάθε απόλυση λαμβάνεται υπόψη μόνο το τμήμα από το οποίο απολύθηκε ο ασθενής και όχι κάθε ενδιάμεσο τμήμα από το οποίο μπορεί να πέρασε κατά τη διάρκεια της νοσηλείας του.
- Όλες οι μέρες νοσηλείας καταλογίζονται στο τμήμα από το οποίο έγινε η απόλυση, ανεξάρτητα αν κατά την παραμονή του στο νοσοκομείο έμεινε και σε άλλα τμήματα.
- Η ανάλυση των στοιχείων βασίζεται μόνο στη διάγνωση κατά την απόλυση του ασθενούς από το νοσοκομείο.
- Περιλαμβάνονται όλες οι απολύσεις που έγιναν κατά το έτος αναφοράς.
- Για κάθε απόλυση λαμβάνεται υπόψη ο συνολικός αριθμός ημερών νοσηλείας, ανεξάρτητα από το αν κάποιες μέρες αναφέρονται σε προηγούμενο έτος από το έτος αναφοράς.
- Οι ημέρες για τις οποίες ένας ασθενής φεύγει με άδεια από το νοσοκομείο και κατά τις οποίες γίνεται κράτηση του κρεβατιού, περιλαμβάνονται στον συνολικό αριθμό ημερών νοσηλείας.
- Το 2020 παρατηρείται αύξηση στο ποσοστό μη δηλωθείσας διάγνωσης σε σχέση με τα προηγούμενα χρόνια και αυτό πρέπει να ληφθεί υπόψη κατά την μελέτη των στοιχείων.

4.2 Εγχειρήσεις

Όσον αφορά στις εγχειρήσεις, στους πίνακες Γ1-Γ4 παρουσιάζεται ο συνολικός αριθμός εγχειρήσεων που έγιναν σε εσωτερικούς και εξωτερικούς ασθενείς κατά ειδικότητα, όπως προκύπτουν από τα συνοπτικά στοιχεία που αποστέλλονται από τα νοσοκομεία. Οι πίνακες Γ5-Γ7 παρουσιάζουν συγκεκριμένες χειρουργικές διαδικασίες, όπως προκύπτουν από την κωδικοποίηση που γίνεται στα νοσοκομεία, βάσει της διεθνούς ταξινόμησης ICD9-CM.

4.3 Επισκέψεις εξωτερικών ασθενών

Το 2020 είναι η πρώτη χρονιά κατά την οποία είχε εφαρμοστεί το ΓεΣΥ σε επίπεδο πρωτοβάθμιας φροντίδας και για τους 12 μήνες. Επομένως τα στοιχεία που περιλαμβάνονται σε αυτή την έκθεση και αναφέρονται στις επισκέψεις εξωτερικών ασθενών προκύπτουν από το σύστημα του ΟΑΥ και αφορούν στις επισκέψεις που έγιναν σε όλα τα ιατρικά ιδρύματα και ιατρούς που έχουν συμβληθεί με το ΓεΣΥ.

5. ΣΥΣΤΗΜΑΤΑ ΤΑΞΙΝΟΜΗΣΕΩΝ ΠΟΥ ΧΡΗΣΙΜΟΠΟΙΗΘΗΚΑΝ

5.1 Ασθένειες

Η κωδικοποίηση των ασθενειών των εσωτερικών και εξωτερικών ασθενών γίνεται σύμφωνα με τη Διεθνή Στατιστική Ταξινόμηση των Ασθενειών και Σχετικών Προβλημάτων Υγείας της Παγκόσμιας Οργάνωσης Υγείας (Δέκατη Αναθεώρηση, ICD-10) σε επίπεδο τριψήφιων κατηγοριών. Τα στοιχεία πινακοποιούνται σύμφωνα με τα 21 Κεφάλαια και τον κατάλογο πινακοποίησης για νοσηρότητα (298 ασθένειες).

5.2 Εγχειρήσεις

Οι εγχειρήσεις κωδικοποιούνται σύμφωνα με τη Διεθνή Στατιστική Ταξινόμηση των Επεμβάσεων, Κλινική Τροποποίηση, της Παγκόσμιας Οργάνωσης Υγείας (ICD9-CM). Τα στοιχεία πινακοποιούνται σύμφωνα με τον κατάλογο των συγκεκριμένων χειρουργικών διαδικασιών όπως προτείνεται από την Eurostat.

6. ΕΠΕΞΗΓΗΣΗ ΣΥΜΒΟΛΩΝ

n.a.	Μη εφαρμόσιμο/Δεν ισχύει
...	Μη διαθέσιμα στοιχεία
0	Μηδέν ή μικρότερο από τη μισή μονάδα
(000'ς)	Χιλιάδες
€(εκ.)	Εκατομμύρια ευρώ
περιλ.	Περιλαμβανομένου
συνεχ.	Συνεχίζεται / συνέχεια
p	Προκαταρκτικά στοιχεία
e	Εκτίμηση
r	Αναθεωρημένα στοιχεία
b	Διακοπή χρονοσειράς

7. ΑΝΑΛΥΤΙΚΟΙ ΠΙΝΑΚΕΣ

Όλοι οι αναλυτικοί πίνακες που αφορούν στις Στατιστικές Υγείας και Νοσοκομείων 2020 διατίθενται στα σχετικά αρχεία Excel, στις ενότητες που παρατίθενται πιο κάτω, στον ιστότοπο της Στατιστικής Υπηρεσίας, στον πιο κάτω σύνδεσμο:

<https://www.cystat.gov.cy/el/KeyFiguresList?s=38>

A. Συνοπτικοί Πίνακες

B. Εσωτερικοί ασθενείς

Γ. Εγχειρήσεις

Δ. Επισκέψεις εξωτερικών ασθενών

E. Προσωπικό υγείας

ΣΤ. Δαπάνες υπηρεσιών υγείας

Z. Θάνατοι κατά αιτία θανάτου και φύλο