



ΚΥΠΡΙΑΚΗ ΔΗΜΟΚΡΑΤΙΑ



ΣΤΑΤΙΣΤΙΚΗ ΥΠΗΡΕΣΙΑ

ΣΤΑΤΙΣΤΙΚΕΣ ΤΟΥΡΙΣΜΟΥ 2020 - 2022

ISSN: 2672-8036

© Copyright: 2023 Κυπριακή Δημοκρατία

Αναδημοσίευση επιτρέπεται με την προϋπόθεση ότι θ' αναφέρεται η πηγή

ΠΕΡΙΕΧΟΜΕΝΑ

Πρόλογος	4
I. ΕΙΣΑΓΩΓΗ	5
1. Γενικές εξελίξεις κατά το 2020, 2021 και 2022.....	5
2. Ταξιδιώτες	5
3. Περιηγητές.....	6
4. Έσοδα από τον τουρισμό.....	7
5. Κάτοικοι Κύπρου	9
II. ΚΑΛΥΨΗ ΣΤΟΙΧΕΙΩΝ.....	11
III. ΠΗΓΕΣ ΣΤΟΙΧΕΙΩΝ.....	11
IV. ΟΡΙΣΜΟΙ ΠΟΥ ΧΡΗΣΙΜΟΠΟΙΟΥΝΤΑΙ.....	12
V. ΣΥΜΒΟΛΑ ΠΟΥ ΧΡΗΣΙΜΟΠΟΙΟΥΝΤΑΙ.....	12
VI. ΑΝΑΛΥΤΙΚΟΙ ΠΙΝΑΚΕΣ.....	13

ΠΡΟΛΟΓΟΣ

Η έκθεση «Στατιστικές Τουρισμού» δημοσιεύεται από το 1973, με σκοπό να δώσει βασικές πληροφορίες για τη διακίνηση των ταξιδιωτών, την τουριστική κίνηση και τα ταξίδια κατοίκων Κύπρου στο εξωτερικό.

Η έκθεση παρουσιάζει μεταξύ άλλων, στοιχεία αναφορικά με τις αφίξεις διαφόρων κατηγοριών ταξιδιωτών όπως περιηγητών, κατοίκων Κύπρου και ημερήσιων επισκεπτών. Ειδικά για την κατηγορία των περιηγητών, παρέχονται επιπρόσθετες πληροφορίες για τον σκοπό επίσκεψης, τη χώρα διαμονής, τη διάρκεια παραμονής, τον τύπο καταλύματος κλπ.

Περιλαμβάνονται επίσης στοιχεία για τα συνολικά έσοδα από τον τουρισμό καθώς και για την κατά κεφαλή και ημερήσια δαπάνη των τουριστών κατά χώρα συνήθους διαμονής, τύπο τουριστικού καταλύματος κλπ.

Η έκθεση ετοιμάστηκε από την κα Λ. Παναγίδου και άλλο προσωπικό του τομέα Δημογραφίας, Κοινωνικών Στατιστικών και Τουρισμού υπό την καθοδήγηση της κας Λ. Μακρή και τη γενική επίβλεψη της κας Κ. Ονησιφόρου, Προϊσταμένης του Τομέα.

Σταύρος Καραγιώργης,
Διευθυντής
Στατιστικής Υπηρεσίας

Δεκέμβριος, 2023

I. ΕΙΣΑΓΩΓΗ

1. ΓΕΝΙΚΕΣ ΕΞΕΛΙΞΕΙΣ ΚΑΤΑ ΤΟ 2020¹, 2021 ΚΑΙ 2022

Το 2022 η ταξιδιωτική κίνηση προς και από την Κύπρο σημείωσε αύξηση σε σύγκριση με το 2021 και το 2020. Συγκεκριμένα, οι συνολικές αφίξεις ταξιδιωτών έφτασαν τις 4.833.939 σημειώνοντας αύξηση 85,8% και οι αναχωρήσεις έφτασαν τις 4.815.779 σημειώνοντας επίσης αύξηση 86,4% σε σύγκριση με το 2021.

Οι αφίξεις περιηγητών αυξήθηκαν κατά 65,3% και έφτασαν στα 3.201.080 το 2022 από 1.936.931 το 2021 και 631.609 το 2020.

Κατά το 2022, το Ηνωμένο Βασίλειο αποτελεί την κύρια πηγή τουρισμού για την Κύπρο, με ποσοστό 37,9% της συνολικής τουριστικής κίνησης, ακολουθούν το Ισραήλ με ποσοστό 8,7%, η Γερμανία με 6,2% και η Πολωνία με 5,8%.

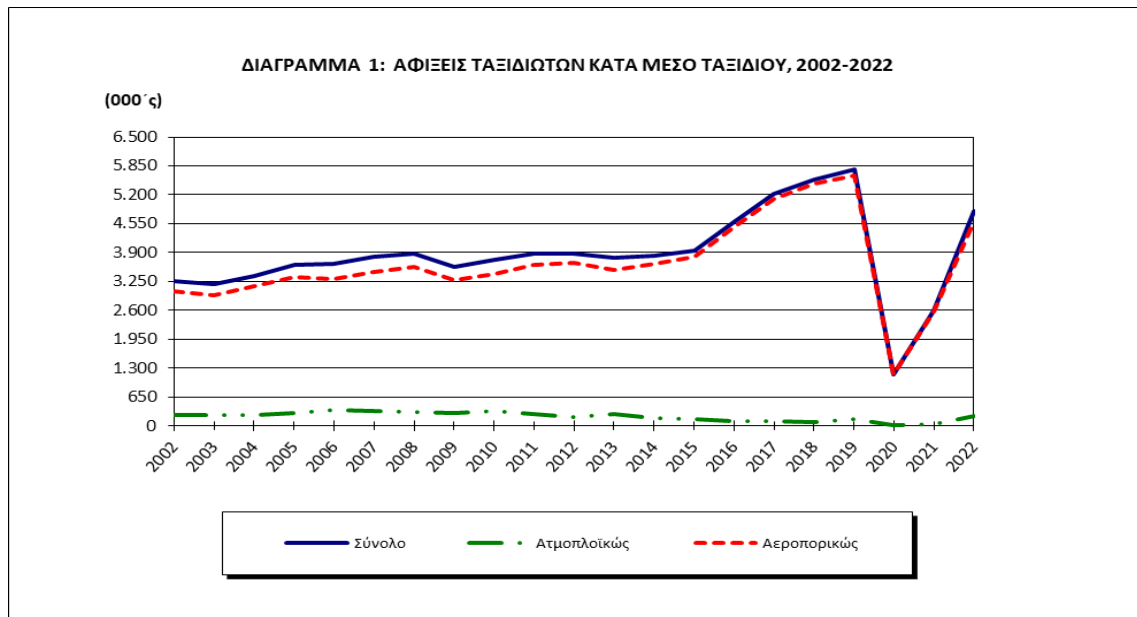
Το 2022 τα έσοδα από τον τουρισμό ανήλθαν στα €2.439,2 εκ. σε σύγκριση με €1.513,6 εκ. το 2021 και €392,0 εκ. το 2020. Τα έσοδα από τον τουρισμό το 2022 σημείωσαν αύξηση 61,2% σε σχέση με το 2021.

Τα ταξίδια των κατοίκων Κύπρου στο εξωτερικό αυξήθηκαν κατά 145,2% και έφτασαν τα 1.259.643 το 2022 από 513.660 το 2021 και 485.806 το 2020.

2. ΤΑΞΙΔΙΩΤΕΣ

Το 2022, οι αφίξεις ταξιδιωτών έφτασαν τις 4.833.939 (Διάγρ. 1) σε σύγκριση με 2.601.786 το 2021, σημείωσαν δηλαδή αύξηση 85,8%. Οι αναχωρήσεις ταξιδιωτών παρουσίασαν επίσης αύξηση 86,4% φτάνοντας τις 4.815.779 (2.584.151 το 2021).

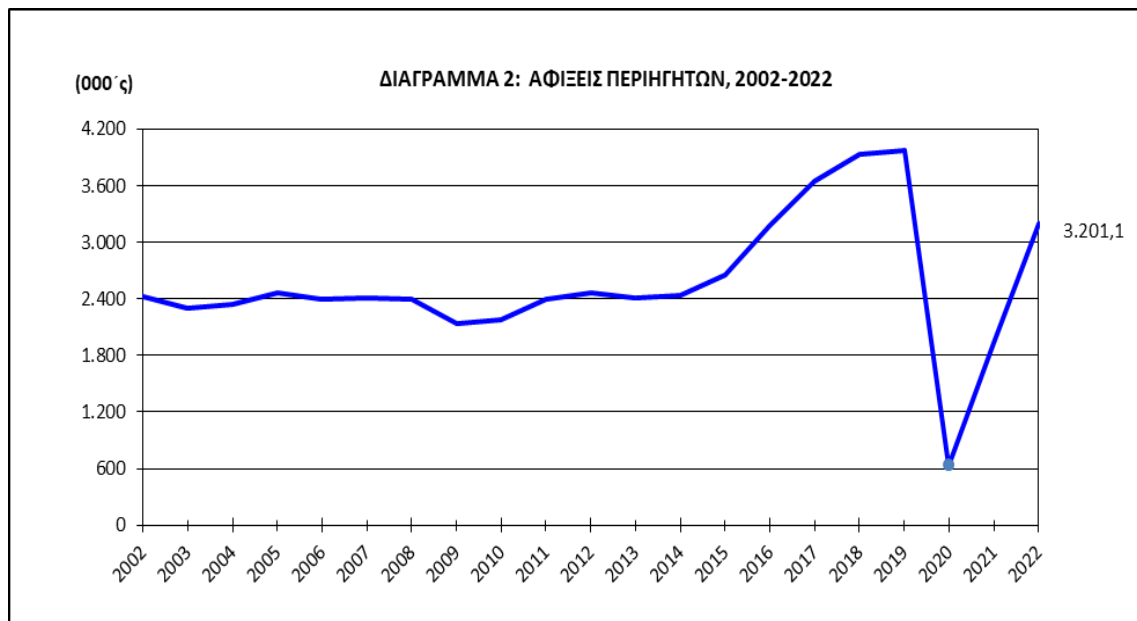
¹ Με βάση τα διατάγματα που εκδόθηκαν από την Κυπριακή Κυβέρνηση για τη λήψη μέτρων για ανάσχεση της εξάπλωσης της πανδημίας του κορωνοϊού (COVID-19), απαγορεύθηκε η είσοδος στη Δημοκρατία διαφόρων κατηγοριών προσώπων, συμπεριλαμβανομένων και των τουριστών, για την περίοδο 15/3-8/6/2020. Έκτοτε υλήρξε σταδιακή άρση των μέτρων και άρχισε να επιτρέπεται η άφιξη από συγκεκριμένες χώρες σύμφωνα με την κατηγοριοποίηση χωρών από το Υπουργείο Υγείας, βασισμένη σε εκτιμήσεις των επιδημιολογικών τους κινδύνων. Από τις 18 Απριλίου 2022, η είσοδος στην Κυπριακή Δημοκρατία επιτράπηκε από οποιαδήποτε χώρα αναχώρησης.



Η αεροπορική κίνηση αντιπροσώπευσε ποσοστό 95,5% για τις αφίξεις και ποσοστό 95,4% για τις αναχωρήσεις κατά το 2022.

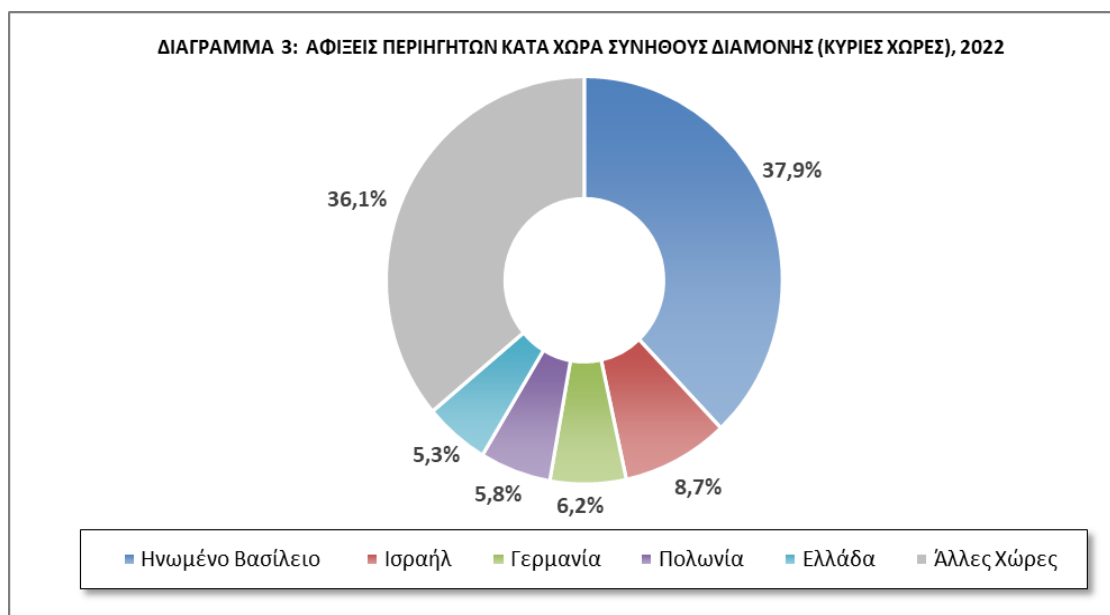
3. ΠΕΡΙΗΓΗΤΕΣ

Το 2022 οι αφίξεις περιηγητών ανήλθαν σε 3.201.080 σημειώνοντας αύξηση 65,3% σε σύγκριση με 1.936.931 το 2021 (Διάγρ. 2).



Η Ευρώπη αποτελεί παραδοσιακά μία σημαντική αγορά τουρισμού για την Κύπρο. Το 2022 οι περιηγητές που προέρχονταν από χώρες της Ευρώπης αντιπροσώπευαν το 85,2% των συνολικών αφίξεων περιηγητών και από χώρες της Ευρωπαϊκής Ένωσης το 40,8%.

Κατά το 2022, το Ηνωμένο Βασίλειο αποτελεί την κύρια πηγή τουρισμού για την Κύπρο, με ποσοστό 37,9% της συνολικής τουριστικής κίνησης, ενώ ακολουθούν το Ισραήλ με 8,7%, η Γερμανία με 6,2%, η Πολωνία με 5,8%, η Ελλάδα με 5,3%, η Σουηδία με 3,7%, η Αυστρία με 2,2% και η Δανία με 2,1% (Διάγρ. 3).



Κατά το 2022, ποσοστό 46,6% των περιηγητών δήλωσαν ότι παρέμειναν σε ξενοδοχεία αστέρων, 13,4% σε οργανωμένα διαμερίσματα και τουριστικά χωριά, 15,6% σε συγγενείς και φίλους, 4,4% σε ιδιόκτητες κατοικίες και 20,0% αλλού.

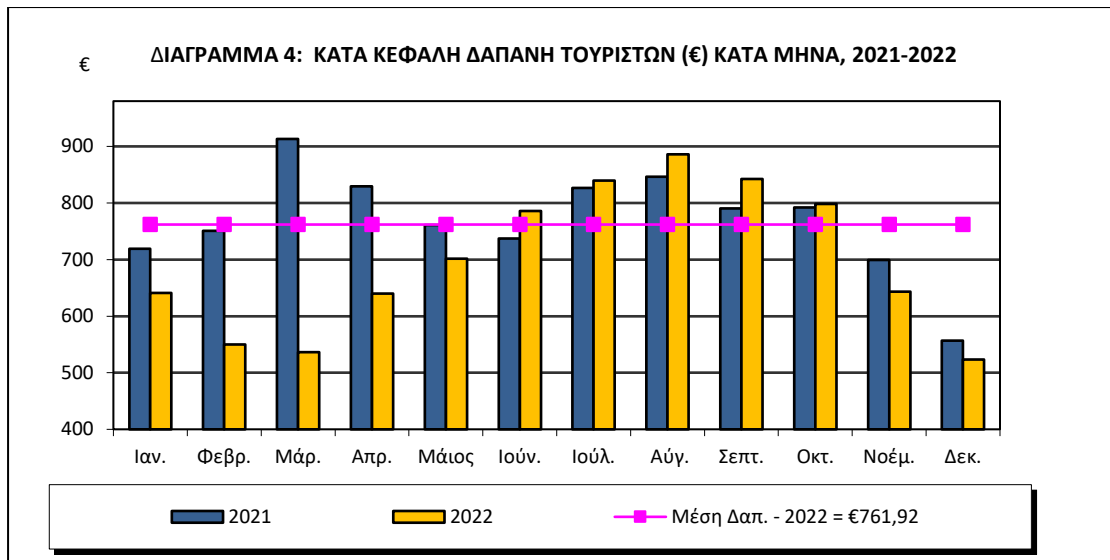
Από το σύνολο των περιηγητών, ποσοστό 35,7% δήλωσαν ότι διέμειναν στην Πάφο, 16,2% στην Αγία Νάπα, 12,1% στη Λάρνακα, 12,0% στη Λεμεσό, 11,2% στο Παραλίμνι, και μικρότερα ποσοστά σε άλλες περιοχές.

Το 2022, η μέση διάρκεια παραμονής των περιηγητών ήταν 9,4 νύκτες.

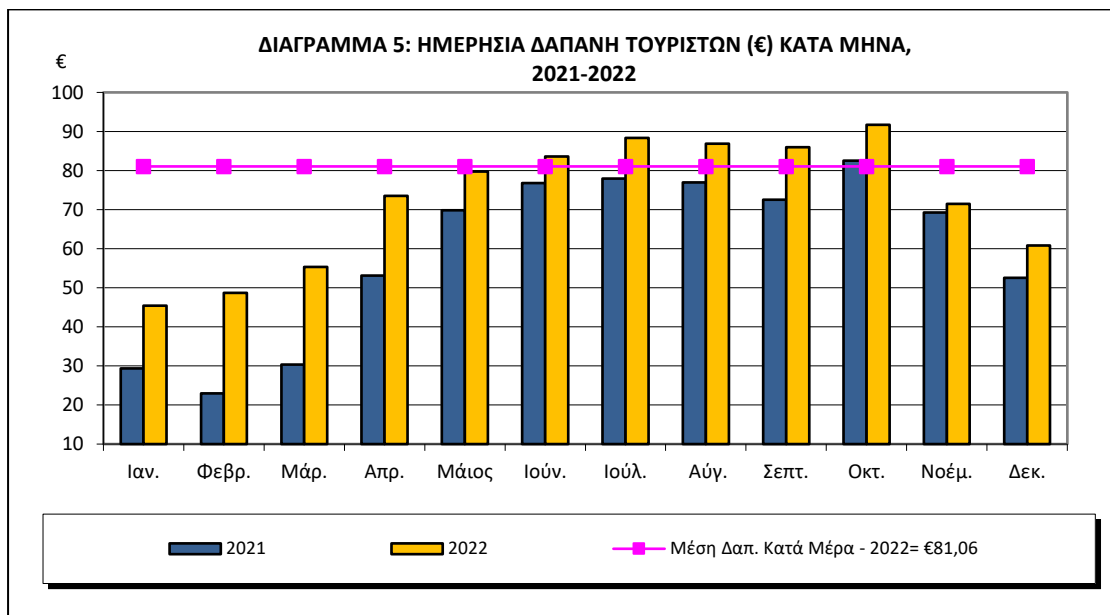
4. ΕΣΟΔΑ ΑΠΟ ΤΟΝ ΤΟΥΡΙΣΜΟ

Τα έσοδα από τον τουρισμό το 2022 υπολογίζονται σε €2.439,2 εκ. σε σύγκριση με €1.513,6 εκ. το 2021, σημειώνοντας αύξηση 61,2%.

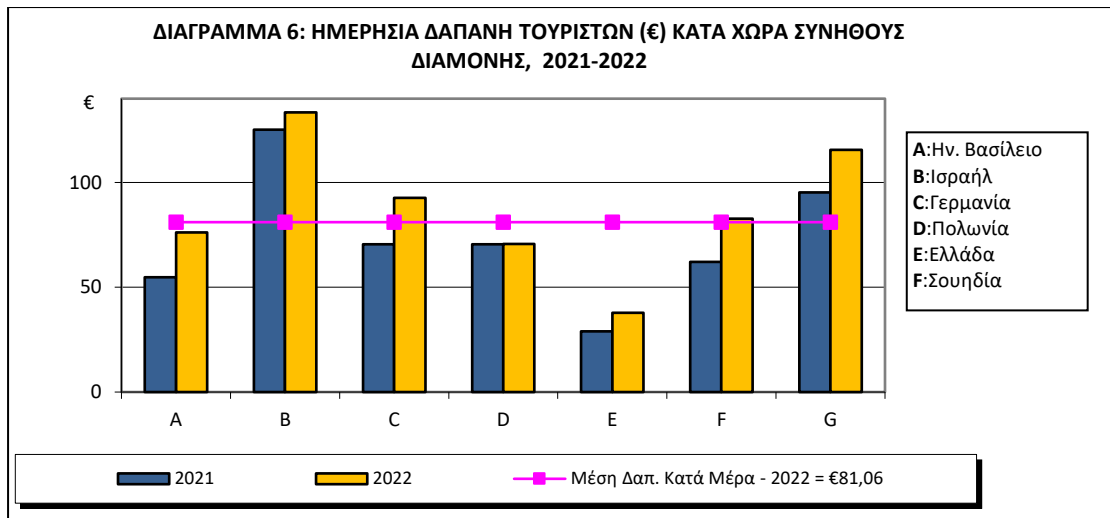
Το 2022, κατά μέσο όρο η κατά κεφαλή δαπάνη υπολογίστηκε στα €761,92 σημειώνοντας μείωση 2,5% από το 2021. Η μεγαλύτερη κατά κεφαλή δαπάνη το 2022 καταγράφηκε τον μήνα Αύγουστο με €885,98 και η χαμηλότερη με €523,42 τον Δεκέμβριο (Διάγρ. 4).



Η ημερήσια δαπάνη κατά το 2022 ανήλθε στα €81,06 παρουσιάζοντας αύξηση 11,0% σε σχέση με το 2021. Η μεγαλύτερη ημερήσια δαπάνη κατά το 2022 σημειώθηκε τον μήνα Οκτώβριο με €91,75 και η χαμηλότερη με €45,46 τον Ιανουάριο (Διάγρ. 5).



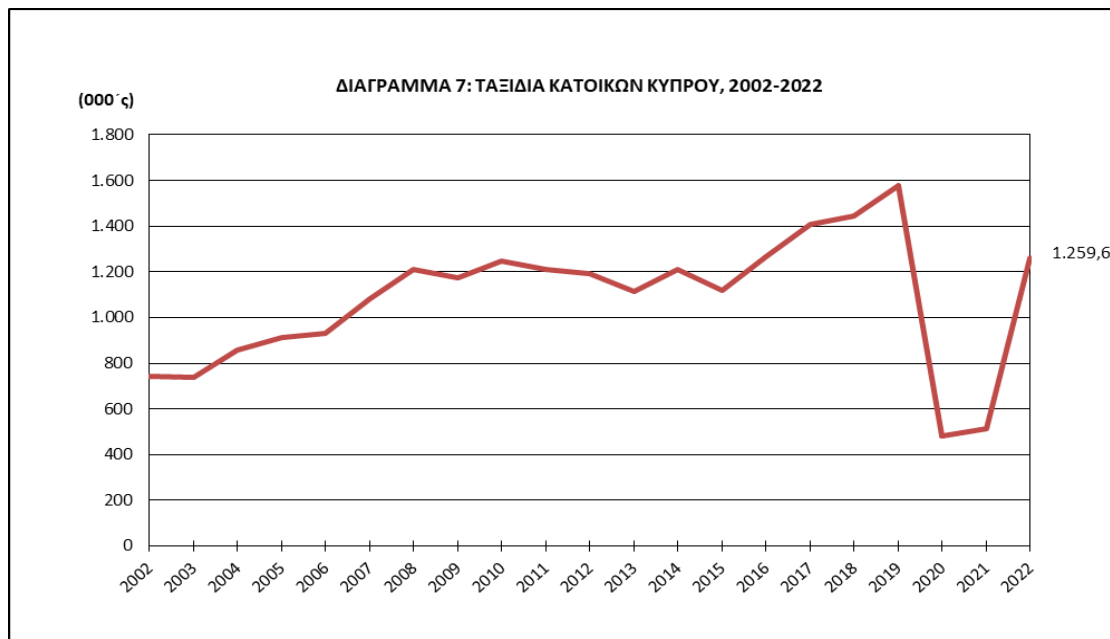
Οι Βρετανοί τουρίστες (η μεγαλύτερη τουριστική αγορά με 37,9% του συνόλου των τουριστών) ξόδεψαν κατά μέσο όρο το 2022 €76,09 ημερησίως, ή 6,1% λιγότερα της συνολικής μέσης ημερήσιας δαπάνης. Οι τουρίστες από το Ισραήλ (η δεύτερη σε αριθμό τουριστών μεγάλη αγορά, με 8,7% του συνόλου), ξόδεψαν κατά μέσο όρο €133,46 ή 64,6% περισσότερα της συνολικής μέσης ημερήσιας δαπάνης, ενώ οι τουρίστες από τη Γερμανία (η τρίτη μεγαλύτερη αγορά με 6,2%), ξόδεψαν €92,63 ημερησίως ή 14,3% περισσότερα της συνολικής μέσης δαπάνης (Διάγρ. 6).



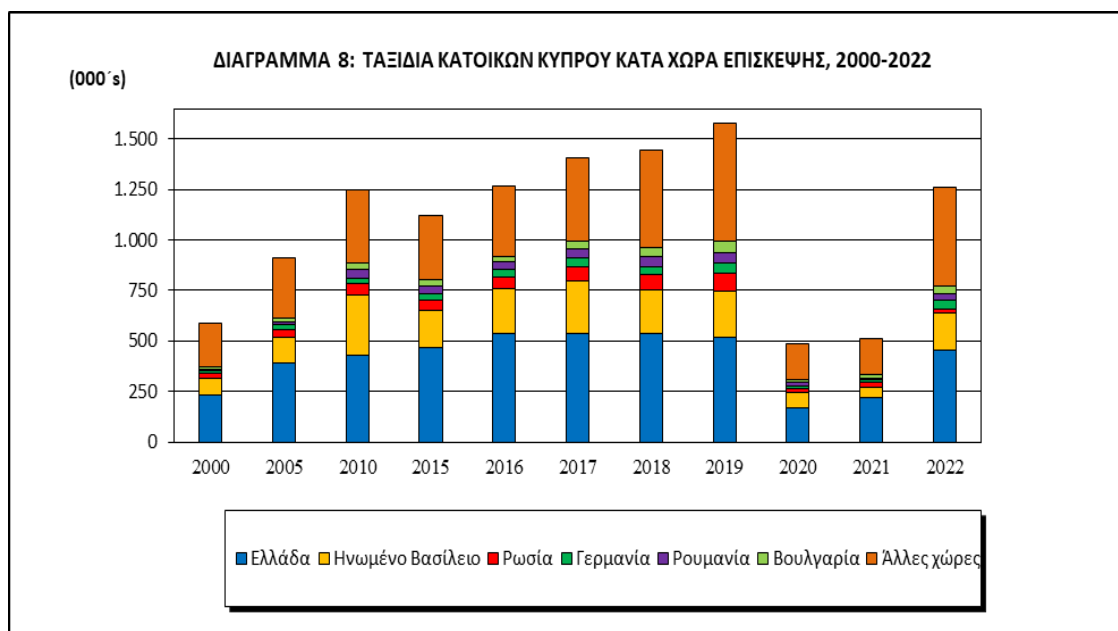
Για το 2022, οι τουρίστες που έμειναν στην Πάφο, περιοχή που συγκεντρώνει το μεγαλύτερο ποσοστό προτίμησης των τουριστών (35,7% του συνόλου) ξόδεψαν κατά μέσο όρο €720,06 ή 5,5% λιγότερα της συνολικής μέσης δαπάνης ανά άτομο, ενώ τουρίστες που έμειναν στην Αγία Νάπα (η δεύτερη σε προτίμηση περιοχή, με ποσοστό 16,2%) ξόδεψαν €830,32 ή 9,0% περισσότερα της συνολικής μέσης δαπάνης. Οι τουρίστες που έμειναν στη Λάρνακα (12,1%) ξόδεψαν €614,66 ή 19,3% λιγότερα της συνολικής μέσης δαπάνης και τουρίστες που έμειναν στη Λεμεσό (12,0%) ξόδεψαν €786,77 ή 3,3% περισσότερο της συνολικής μέσης δαπάνης.

5. ΚΑΤΟΙΚΟΙ ΚΥΠΡΟΥ

Το 2022, 1.259.643 Κύπριοι και αλλοδαποί κάτοικοι Κύπρου επέστρεψαν από ταξίδια στο εξωτερικό σε σύγκριση με 513.660 το 2021, σημειώνοντας αύξηση 145,2% (Διάγρ. 7). Η περίοδος αιχμής για τους κατοίκους Κύπρου που ταξίδεψαν στο εξωτερικό ήταν η περίοδος Ιουλίου-Σεπτεμβρίου.



Ποσοστό 36,0% επισκέφθηκε την Ελλάδα, 14,5% το Ηνωμένο Βασίλειο, 4,8% την Ιταλία, 3,5% τη Γερμανία, 3,1% τη Βουλγαρία και 2,7% τη Γαλλία. (Διάγρ. 8).



Ποσοστό 72,3% των κατοίκων Κύπρου που επέστρεψαν από ταξίδια στο εξωτερικό δήλωσαν ότι κύριος σκοπός του ταξιδιού τους ήταν οι διακοπές, 17,9% επαγγελματικοί λόγοι, 7,0% σπουδές και 2,8% άλλοι λόγοι.

Οι άντρες αποτελούν το 50,6% των κατοίκων Κύπρου που ταξίδεψαν στο εξωτερικό και οι γυναίκες το 49,4%. Η πλειοψηφία (43,7%) ήταν μεταξύ 25-44 χρόνων, ποσοστό 30,8% μεταξύ 45-64 χρόνων και 16,8% μεταξύ 15-24 χρόνων.

II. ΚΑΛΥΨΗ ΣΤΟΙΧΕΙΩΝ

Τα στατιστικά στοιχεία καλύπτουν τις αφίξεις και αναχωρήσεις ταξιδιωτών μέσω των λιμανιών και αεροδρομίων της Κύπρου και αναφέρονται στην ελεγχόμενη από το Κράτος περιοχή. Δεν συμπεριλαμβάνουν τους ταξιδιώτες που έρχονται και φεύγουν παράνομα μέσω των λιμανιών και αεροδρομίων της κατεχόμενης περιοχής της Κύπρου.

III. ΠΗΓΕΣ ΣΤΟΙΧΕΙΩΝ

Η Στατιστική Υπηρεσία διενεργεί την Έρευνα Ταξιδιωτών στις Αφίξεις από τον Ιούνιο του 1997. Η Έρευνα Ταξιδιωτών στις Αφίξεις είναι μια δειγματοληπτική έρευνα που καλύπτει τις αφίξεις σε όλα τα σημεία εισόδου στη χώρα (τα διεθνή αεροδρόμια και τα λιμάνια). Σκοπός της έρευνας είναι ο υπολογισμός του εισερχόμενου τουρισμού καθώς επίσης και άλλων κατηγοριών ταξιδιωτών (κάτοικοι Κύπρου που επιστρέφουν από ταξίδι στο εξωτερικό, μετανάστες και ημερήσιοι τουρίστες) με βάση τις συνολικές αφίξεις ταξιδιωτών.

Η αναγωγή στο σύνολο γίνεται με βάση τις αφίξεις ταξιδιωτών κατά μήνα, κατά χώρα προέλευσης της πτήσης και τις μηνιαίες αφίξεις από τα λιμάνια που υπολογίζονται από τη Στατιστική Υπηρεσία από στοιχεία που παρέχονται από την Πολιτική Αεροπορία και τους καταλόγους επιβατών των πλοίων. Τα στοιχεία της Πολιτικής Αεροπορίας αναπροσαρμόζονται σύμφωνα με τις καταστάσεις που ετοιμάζει η Υπηρεσία Αλλοδαπών και Μετανάστευσης (Αστυνομία Κύπρου), για τους διερχόμενους ταξιδιώτες στην κάθε πτήση, οι οποίοι αφαιρούνται από το σύνολο των ταξιδιωτών.

Κατά την περίοδο Ιουνίου 2020 – Απριλίου 2022, με βάση τα διατάγματα που εκδόθηκαν από την Κυπριακή Κυβέρνηση για τη λήψη μέτρων για ανάσχεση της εξάπλωσης της πανδημίας του κορωνοϊού (COVID-19), οι επιβάτες που επιθυμούσαν να ταξιδέψουν προς και από την Κύπρο ήταν υποχρεωμένοι να καταχωρήσουν στην ηλεκτρονική πλατφόρμα “Cyprus Flight Pass”, πληροφορίες αναφορικά με το ταξίδι τους καθώς και τα δημογραφικά τους στοιχεία. Ως εκ τούτου, η Έρευνα Ταξιδιωτών στις Αφίξεις διακόπηκε προσωρινά και τα στοιχεία για τις αφίξεις περιηγητών και τις επιστροφές κατοίκων Κύπρου συλλέγονταν από την εν λόγω πλατφόρμα. Λόγω προβλημάτων που προέκυψαν από τη συμπλήρωση των δεδομένων από τους ίδιους τους επιβάτες, τα αποτελέσματα για τη συγκεκριμένη περίοδο θα πρέπει να ερμηνεύονται με προσοχή.

Από τον Απρίλιο 2002, η Στατιστική Υπηρεσία διενεργεί την Έρευνα Ταξιδιωτών στις Αναχωρήσεις, με σκοπό τον υπολογισμό των εσόδων από τον τουρισμό.

Τα στοιχεία που αφορούν τους ημερήσιους επισκέπτες από τα λιμάνια, βασίζονται στις μηνιαίες καταστάσεις που ετοιμάζει το Γραφείο Ανάλυσης και Στατιστικής της Αστυνομίας Κύπρου ενώ τα στοιχεία που αφορούν τους ημερήσιους επισκέπτες από τα αεροδρόμια προκύπτουν από την Έρευνα Ταξιδιωτών στις Αφίξεις.

IV. ΟΡΙΣΜΟΙ ΠΟΥ ΧΡΗΣΙΜΟΠΟΙΟΥΝΤΑΙ

Ταξιδιώτες: Θεωρούνται όλα τα άτομα που περνούν από έλεγχο διαβατηρίων στα λιμάνια και αεροδρόμια της Κύπρου. Οι διάφορες κατηγορίες ταξιδιωτών είναι οι επισκέπτες, κάτοικοι Κύπρου, μετανάστες προς εξωτερικό και εισερχόμενοι μετανάστες.

Επισκέπτες: Θεωρούνται τα άτομα που παραμένουν, όχι περισσότερο από ένα χρόνο, στη χώρα επίσκεψης. Υπάρχουν δύο κύριες κατηγορίες επισκεπτών: οι περιηγητές και οι ημερήσιοι επισκέπτες.

Περιηγητές: Θεωρούνται οι επισκέπτες που παραμένουν τουλάχιστον μια νύκτα στη χώρα επίσκεψης (τουρίστες). Ο κύριος σκοπός ταξιδιού τους μπορεί να ενταχθεί στις ακόλουθες κατηγορίες:

- α. Αναψυχή: Διακοπές, πολιτιστικά, αθλητισμός, επίσκεψη σε φίλους ή συγγενείς, προσκύνημα και άλλοι σκοποί αναψυχής.
- β. Επαγγελματικά: Συνέδριο, αποστολή, εργασία.
- γ. Άλλος σκοπός: Υγεία, διαμετακόμιση.

Ημερήσιοι Επισκέπτες: Θεωρούνται οι επισκέπτες που δε διανυκτερεύουν στη χώρα επίσκεψης.

Κάτοικοι Κύπρου: Η κατηγορία αυτή περιλαμβάνει πρόσωπα που διέμεναν στην Κύπρο για 12 τουλάχιστον μήνες πριν από το ταξίδι τους.

Έσοδα από τον Τουρισμό: Αφορούν τα έσοδα από τους περιηγητές κατά τη διάρκεια του ταξιδιού τους στην Κύπρο.

V. ΣΥΜΒΟΛΑ ΠΟΥ ΧΡΗΣΙΜΟΠΟΙΟΥΝΤΑΙ

n.a	=	Μη εφαρμόσιμο/Δεν ισχύει
...	=	Στοιχεία μη διαθέσιμα
0	=	Μηδέν ή μικρότερο από το μισό της μονάδας που χρησιμοποιείται
r	=	Αναθεωρημένα στοιχεία
e	=	Εκτίμηση
(000'ς)	=	Χιλιάδες
(εκ.)	=	Εκατομμύρια

Λόγω του στρογγυλέματος των αριθμών, τα σύνολα μπορεί να μην δίνουν το άθροισμα των επιμέρους αριθμών και τα ποσοστά μπορεί να μην αθροίζουν σε 100 ακριβώς.

VI. ΑΝΑΛΥΤΙΚΟΙ ΠΙΝΑΚΕΣ

Όλοι οι αναλυτικοί πίνακες που αφορούν στις Στατιστικές Τουρισμού 2020-2022 διατίθενται στα σχετικά αρχεία Excel, στις ενότητες που παρατίθενται πιο κάτω, στον ιστότοπο της Στατιστικής Υπηρεσίας, στον πιο κάτω σύνδεσμο:

<https://www.cystat.gov.cy/el/KeyFiguresList?s=51&tID=3>

A. ΣΥΝΟΠΤΙΚΟΙ ΠΙΝΑΚΕΣ

B. ΤΑΞΙΔΙΩΤΕΣ

Γ. ΠΕΡΙΗΓΗΤΕΣ

Δ. ΕΣΟΔΑ ΑΠΟ ΤΟΝ ΤΟΥΡΙΣΜΟ

Ε. ΚΑΤΟΙΚΟΙ ΚΥΠΡΟΥ